



PERATURAN DAERAH PROVINSI JAWA TENGAH

NOMOR : 11 TAHUN 2021

TANGGAL : 27 OKTOBER 2021

TENTANG PERUBAHAN ANGGARAN PENDAPATAN DAN BELANJA DAERAH PROVINSI JAWA TENGAH

TAHUN ANGGARAN 2021

DAFTAR ISI

PERATURAN DAERAH PROVINSI JAWA TENGAH

NOMOR 11 TAHUN 2021

TENTANG

PERUBAHAN ANGGARAN PENDAPATAN DAN BELANJA DAERAH

PROVINSI JAWA TENGAH TAHUN ANGGARAN 2021

Narasi	1
Lampiran I	: Ringkasan Perubahan APBD yang Diklasifikasi menurut Kelompok dan Jenis Pendapatan, Belanja, dan Pembiayaan.....	14
Lampiran II	: Ringkasan Perubahan APBD yang Diklasifikasi menurut Urusan Pemerintahan Daerah dan Organisasi	16
Lampiran III	: Rincian Perubahan APBD menurut Urusan Pemerintahan Daerah, Organisasi, Program, Kegiatan, Sub Kegiatan, Kelompok dan Jenis Pendapatan, Belanja dan Pembiayaan	22
Lampiran IV	: Rekapitulasi Belanja menurut Urusan Pemerintah Daerah, Organisasi, Program, Kegiatan Beserta Hasil dan Sub Kegiatan Beserta Keluaran	316
Lampiran V	: Rekapitulasi Perubahan Belanja Daerah untuk Keselarasan dan Keterpaduan Urusan Pemerintahan Daerah dan Fungsi Dalam Kerangka Pengelolaan Keuangan Negara	886
Lampiran VI	: Rekapitulasi Belanja untuk Pemenuhan SPM.....	889
Lampiran VII	: Sinkronisasi Program Pada RPJMD dengan Rancangan APBD.....	891
Lampiran VIII	: Sinkronisasi Program, Kegiatan dan Sub Kegiatan Pada Perubahan RKPD dan Perubahan PPAS dengan Rancangan Peraturan Daerah tentang Perubahan APBD	899
Lampiran IX	: Daftar Jumlah Pegawai Per Golongan dan Per Jabatan.....	1014
Lampiran X	: Laporan Keuangan Pemerintah Daerah yang telah ditetapkan dengan Peraturan Daerah.....	1015
Lampiran XI	: Daftar Pinjaman Daerah	1461



PERATURAN DAERAH
PROVINSI JAWA TENGAH

NOMOR 11 TAHUN 2021

TENTANG

PERUBAHAN ANGGARAN PENDAPATAN DAN BELANJA DAERAH
TAHUN ANGGARAN 2021

DENGAN RAHMAT TUHAN YANG MAHA ESA

GUBERNUR JAWA TENGAH,

- Menimbang :
- a. bahwa untuk melaksanakan ketentuan pasal 317 ayat (1) Undang-Undang Nomor 23 Tahun 2014 tentang Pemerintahan Daerah dan pasal 177 Peraturan Pemerintah Nomor 12 Tahun 2019 tentang Pengelolaan Keuangan Daerah, Kepala Daerah wajib mengajukan Rancangan Peraturan Daerah tentang Perubahan Anggaran Pendapatan dan Belanja Daerah (APBD) kepada Dewan Perwakilan Rakyat Daerah (DPRD) untuk memperoleh persetujuan bersama;
 - b. bahwa Rancangan Peraturan Daerah tentang Perubahan Anggaran Pendapatan dan Belanja Daerah (APBD) yang diajukan merupakan perwujudan dari Perubahan Rencana Kerja Pemerintah Daerah Tahun 2021 yang dijabarkan ke dalam perubahan kebijakan umum APBD serta perubahan prioritas dan plafon anggaran sementara yang telah disepakati antara Pemerintah Daerah dengan DPRD pada tanggal 15 September 2021;
 - c. bahwa berdasarkan pertimbangan sebagaimana dimaksud pada huruf a dan huruf b, perlu menetapkan Peraturan Daerah tentang Perubahan Anggaran Pendapatan dan Belanja Daerah Provinsi Jawa Tengah Tahun Anggaran 2021.

- Mengingat :
1. Undang-Undang Nomor 10 Tahun 1950 tentang Pembentukan Provinsi Jawa Tengah (Himpunan Peraturan-Peraturan Negara Tahun 1950 Halaman 86-92);
 2. Undang-Undang Nomor 17 Tahun 2003 tentang Keuangan Negara (Lembaran Negara Republik Indonesia Tahun 2003 Nomor 47, Tambahan Lembaran Negara Republik Indonesia Nomor 4286);
 3. Undang-Undang Nomor 1 Tahun 2004 tentang Perbendaharaan Negara (Lembaran Negara Republik

Indonesia Tahun 2004 Nomor 5, Tambahan Lembaran Negara Republik Indonesia Nomor 4355) ;

4. Undang-Undang Nomor 25 Tahun 2004 tentang Sistem Perencanaan Pembangunan Nasional (Lembaran Negara Republik Indonesia Tahun 2004 Nomor 104, Tambahan Lembaran Negara Republik Indonesia Nomor 4421);
5. Undang-Undang Nomor 33 Tahun 2004 tentang Perimbangan Keuangan Antara Pemerintah Pusat Dan Pemerintahan Daerah (Lembaran Negara Republik Indonesia Tahun 2004 Nomor 126, Tambahan Lembaran Negara Republik Indonesia Nomor 4438);
6. Undang-Undang Nomor 28 Tahun 2009 tentang Pajak Daerah Dan Retribusi Daerah (Lembaran Negara Republik Indonesia Tahun 2009 Nomor 130, Tambahan Lembaran Negara Republik Indonesia Nomor 5049);
7. Undang-Undang Nomor 23 Tahun 2014 tentang Pemerintahan Daerah (Lembaran Negara Republik Indonesia Tahun 2014 Nomor 244, Tambahan Lembaran Negara Republik Indonesia Nomor 5587) sebagaimana telah diubah beberapa kali terakhir dengan Undang-Undang Nomor 9 Tahun 2015 tentang Perubahan Kedua Atas Undang-Undang Nomor 23 Tahun 2014 tentang Pemerintahan Daerah (Lembaran Negara Republik Indonesia Tahun 2015 Nomor 58, Tambahan Lembaran Negara Republik Indonesia Nomor 5679);
8. Peraturan Pemerintah Nomor 109 Tahun 2000 tentang Kedudukan Keuangan Kepala Daerah dan Wakil Kepala Daerah (Lembaran Negara Republik Indonesia Tahun 2000 Nomor 210, Tambahan Lembaran Negara Republik Indonesia Nomor 4028);
9. Peraturan Pemerintah Nomor 23 Tahun 2005 tentang Pengelolaan Keuangan Badan Layanan Umum (Lembaran Negara Republik Indonesia Tahun 2005 Nomor 48, Tambahan Lembaran Negara Republik Indonesia Nomor 4502) sebagaimana telah diubah dengan Peraturan Pemerintah Nomor 74 Tahun 2012 tentang Perubahan Atas Peraturan Pemerintah Nomor 23 Tahun 2005 Tentang Pengelolaan Keuangan Badan Layanan Umum Tambahan (Lembaran Negara Republik Indonesia Tahun 2012 Nomor 171, Tambahan Lembaran Negara Republik Indonesia Nomor 5340);
10. Peraturan Pemerintah Nomor 55 Tahun 2005 tentang Dana Perimbangan (Lembaran Negara Republik Indonesia Tahun 2005 Nomor 137, Tambahan Lembaran Negara Republik Indonesia Nomor 4575);
11. Peraturan Pemerintah Nomor 5 Tahun 2009 tentang Bantuan Keuangan Partai Politik (Lembaran Negara Republik Indonesia Tahun 2007 Nomor 18, Tambahan Lembaran Negara Republik Indonesia Nomor 4972);
12. Peraturan Pemerintah Nomor 19 Tahun 2010 tentang Tata Cara Pelaksanaan Tugas dan Wewenang Serta Kedudukan

Keuangan Gubernur sebagai Wakil Pemerintah di Wilayah Provinsi Jawa Tengah;

13. Peraturan Pemerintah Nomor 71 Tahun 2010 tentang Standar Akuntansi Pemerintahan (Lembaran Negara Republik Indonesia Tahun 2010 Nomor 123, Tambahan Lembaran Negara Republik Indonesia Nomor 5165);
14. Peraturan Pemerintah Nomor 12 Tahun 2017 tentang Pembinaan dan Pengawasan Penyelenggaraan Pemerintah Daerah (Lembaran Negara Republik Indonesia Tahun 2017 Nomor 73, Tambahan Lembaran Negara Republik Indonesia nomor 6041);
15. Peraturan Pemerintah Nomor 18 Tahun 2017 tentang Hak Keuangan Dan Administratif Pimpinan Dan Anggota Dewan Perwakilan Rakyat Daerah (Lembaran Negara Republik Indonesia Tahun 2017 Nomor 106);
16. Peraturan Pemerintah Nomor 12 Tahun 2019 tentang Pengelolaan Keuangan Daerah (Lembaran Negara Republik Indonesia Tahun 2019 Nomor 42, Tambahan Lembaran Negara Republik Indonesia Nomor 6322);
17. Peraturan Daerah Provinsi Jawa Tengah Nomor 1 Tahun 2011 tentang Retribusi Daerah Provinsi Jawa Tengah sebagaimana telah diubah dengan Peraturan Daerah Provinsi Jawa Tengah Nomor 10 Tahun 2014 tentang Perubahan atas Peraturan Daerah Provinsi Jawa Tengah Nomor 1 Tahun 2011 tentang Retribusi Daerah Provinsi Jawa Tengah (Lembaran Daerah Provinsi Jawa Tengah Tahun 2014 Nomor 10, No Reg Peraturan Daerah Provinsi Jawa Tengah : (6/2014);
18. Peraturan Daerah Provinsi Jawa Tengah Nomor 5 Tahun 2020 tentang Anggaran Pendapatan dan Belanja Daerah Provinsi Jawa Tengah Tahun Anggaran 2021;
19. Peraturan Daerah Provinsi Jawa Tengah Nomor 10 Tahun 2021 tentang Pertanggungjawaban Pelaksanaan Anggaran Pendapatan dan Belanja Daerah Provinsi Jawa Tengah Tahun 2020;
20. Peraturan Menteri Dalam Negeri Nomor 16 Tahun 2007 tentang Tata Cara Evaluasi Rancangan Peraturan Daerah tentang Anggaran Pendapatan dan Belanja Daerah dan Rancangan Peraturan Kepala Daerah tentang Penjabaran Anggaran Pendapatan dan Belanja Daerah sebagaimana telah diubah dengan Peraturan Menteri Dalam Negeri Nomor 36 Tahun 2011 tentang Perubahan atas Peraturan Menteri Dalam Negeri Nomor 16 Tahun 2011 tentang Tata Cara Evaluasi Rancangan Peraturan Daerah tentang Anggaran

Pendapatan dan Belanja Daerah dan Rancangan Peraturan Kepala Daerah tentang Penjabaran Anggaran Pendapatan dan Belanja Daerah (Berita Negara Republik Indonesia Tahun 2011 Nomor 525);

21. Peraturan Menteri Dalam Negeri Nomor 32 Tahun 2011 tentang Pedoman Pemberian Hibah dan Bantuan Sosial yang Bersumber Dari Anggaran Pendapatan dan Belanja Daerah, sebagaimana telah diubah beberapa kali terakhir dengan Peraturan Menteri Dalam Negeri Nomor 99 Tahun 2019 tentang Perubahan Kelima atas Peraturan Menteri Dalam Negeri Nomor 32 Tahun 2011 tentang Pedoman Pemberian Hibah dan Bantuan Sosial yang bersumber dari Anggaran Pendapatan dan Belanja Daerah (Berita Negara Republik Indonesia Tahun 2018 Nomor 565);
22. Peraturan Menteri Dalam Negeri Nomor 52 Tahun 2012 Tentang Pedoman Pengelolaan Investasi Pemerintah Daerah (Berita Negara Republik Indonesia Tahun 2012 Nomor 754
23. Peraturan Menteri Dalam Negeri Nomor 62 tahun 2017 tentang Pengelompokan Kemampuan dan Pertanggungjawaban Dana Operasional (Berita Negara Republik Indonesia Tahun 2017 Nomor 1067);
24. Peraturan Menteri Dalam Negeri Nomor 36 Tahun 2018 tentang Tata Cara Penghitungan, Penganggaran Dalam Anggaran Pendapatan dan Belanja Daerah, dan Tertib Administrasi Pengajuan, Penyaluran dan Laporan Pertanggungjawaban Penggunaan Bantuan Keuangan Partai Politik;
25. Peraturan Menteri Dalam Negeri Nomor 64 Tahun 2020 tentang Pedoman Penyusunan Anggaran Pendapatan dan Belanja Daerah Tahun Anggaran 2021;
26. Peraturan Menteri Dalam Negeri Nomor 77 Tahun 2020 tentang Pedoman Teknis Pengelolaan Keuangan Daerah (Lembaran Negara Republik Indonesia Tahun 2020 Nomor 1781);

Dengan Persetujuan Bersama

DEWAN PERWAKILAN RAKYAT DAERAH
PROVINSI JAWA TENGAH

dan

GUBERNUR JAWA TENGAH

MEMUTUSKAN :

Menetapkan : PERATURAN DAERAH TENTANG PERUBAHAN ANGGARAN
PENDAPATAN DAN BELANJA DAERAH PROVINSI JAWA TENGAH
TAHUN ANGGARAN 2021

Pasal 1

Dalam peraturan daerah ini yang dimaksud dengan:

Pasal 2

Anggaran Pendapatan Dan Belanja Daerah Provinsi Jawa Tengah Tahun Anggaran 2021 semula Rp.27.190.833.343.000,00 bertambah sebesar Rp.253.818.890.000,00 sehingga menjadi Rp. 27.444.652.233.000,00 dengan rincian sebagai berikut:

1. Pendapatan Daerah;		
a. Semula	Rp.	26.840.833.343.000,00
b. Berkurang	Rp.	<u>(42.524.922.000,00)</u>
Jumlah Setelah Perubahan	Rp.	26.798.308.421.000,00
2. Belanja Daerah;		
a. Semula	Rp.	27.190.833.343.000,00
b. Bertambah	Rp.	<u>253.818.890.000,00</u>
Jumlah Setelah Perubahan	Rp.	27.444.652.233.000,00
3. Pembiayaan Daerah;		
a. Penerimaan pembiayaan		
1) Semula	Rp.	620.000.000.000,00
2) Bertambah	Rp.	<u>241.343.812.000,00</u>
Jumlah Setelah Perubahan	Rp.	861.343.812.000,00

b. Pengeluaran pembiayaan		
1) Semula	Rp.	270.000.000.000,00
2) Berkurang	Rp.	<u>(55.000.000.000,00)</u>
Jumlah Setelah Perubahan	Rp.	215.000.000.000,00

Jumlah pembiayaan neto setelah perubahan Rp. 646.343.812.000,00

Sisa lebih pembiayaan anggaran setelah perubahan N I H I L

Pasal 3

(1) Anggaran Pendapatan dan Belanja Daerah tahun anggaran 2021 sebagaimana dimaksud dalam Pasal 2, bersumber dari:

a. Pendapatan asli daerah;

1) Semula	Rp.	14.975.030.288.000,00
2) Bertambah	Rp.	<u>42.775.499.000,00</u>
Jumlah Setelah Perubahan	Rp.	15.017.805.787.000,00

b. Pendapatan transfer;

1) Semula	Rp.	11.842.151.055.000,00
2) Berkurang	Rp.	<u>(128.398.421.000,00)</u>
Jumlah Setelah Perubahan	Rp.	11.713.752.634.000,00

c. Lain-lain pendapatan daerah yang sah;

1) Semula	Rp.	23.652.000.000,00
2) Bertambah	Rp.	<u>43.098.000.000,00</u>
Jumlah Setelah Perubahan	Rp.	66.750.000.000,00

Pasal 4

(1) Pendapatan Asli Daerah sebagaimana dimaksud dalam pasal 3 huruf a, bersumber dari:

a. Pajak Daerah;

1) Semula	Rp.	12.656.260.599.000,00
2) Bertambah	Rp.	<u>0,00</u>
Jumlah Setelah Perubahan	Rp.	12.656.260.599.000,00

b. Retribusi daerah;

1) Semula	Rp.	115.398.987.000,00
2) Berkurang	Rp.	<u>(25.292.988.000,00)</u>
Jumlah Setelah Perubahan	Rp.	90.105.999.000,00

c. Hasil pengelolaan kekayaan daerah yang dipisahkan;

1) Semula	Rp.	510.445.547.000,00
2) Bertambah	Rp.	<u>11.166.614.000,00</u>
Jumlah Setelah Perubahan	Rp.	521.612.161.000,00

d. Lain-lain pendapatan asli daerah yang sah;

1) Semula	Rp.	1.692.925.155.000,00
2) Bertambah	Rp.	<u>56.901.873.000,00</u>
Jumlah Setelah Perubahan	Rp.	1.749.827.028.000,00

(2) Pendapatan transfer sebagaimana dimaksud pada pasal 3 huruf b, bersumber dari:

a. Transfer pemerintah pusat;

1) Semula	Rp.	11.842.151.055.000,00
2) Berkurang	Rp.	<u>(128.398.421.000,00)</u>
Jumlah Setelah Perubahan	Rp.	11.713.752.634.000,00

b. Transfer antar daerah

N I H I L

(3) Lain-lain Pendapatan Daerah Yang Sah sebagaimana dimaksud pada pasal 3 huruf c bersumber dari:

a. Pendapatan hibah;

1) Semula	Rp.	23.652.000.000,00
2) Bertambah	Rp.	<u>43.098.000.000,00</u>
Jumlah Setelah Perubahan	Rp.	66.750.000.000,00

b. Dana darurat;

N I H I L

c. Lain-lain pendapatan sesuai dengan

N I H I L

ketentuan peraturan perundang-undangan

Pasal 5

Anggaran belanja daerah sebagaimana dimaksud dalam pasal 2, terdiri atas:

a. Belanja operasi;

1) Semula	Rp.	17.935.196.897.000,00
2) Berkurang	Rp.	<u>(167.528.664.000,00)</u>
Jumlah Setelah Perubahan	Rp.	17.767.668.233.000,00

b. Belanja modal;

1) Semula	Rp.	1.606.062.208.000,00
2) Berkurang	Rp.	<u>(62.632.053.000,00)</u>
Jumlah Setelah Perubahan	Rp.	1.543.430.155.000,00

c. Belanja tidak terduga;

1) Semula	Rp.	20.000.000.000,00
2) Bertambah	Rp.	<u>72.820.000.000,00</u>
Jumlah Setelah Perubahan	Rp.	92.820.000.000,00

d. Belanja transfer;

1) Semula	Rp.	7.629.574.238.000,00
2) Bertambah	Rp.	<u>411.159.607.000,00</u>
Jumlah Setelah Perubahan	Rp.	8.040.733.845.000,00

Pasal 6

(1) Belanja operasi sebagaimana dimaksud pada pasal 5 huruf a terdiri dari jenis belanja:

a. Belanja Pegawai;

1) Semula	Rp.	6.108.707.892.000,00
2) Berkurang	Rp.	<u>(207.247.600.000,00)</u>
Jumlah Setelah Perubahan	Rp.	5.901.460.292.000,00

b. Belanja barang dan jasa;

1) Semula	Rp.	5.795.384.422.000,00
2) Bertambah	Rp.	<u>145.727.882.000,00</u>
Jumlah Setelah Perubahan	Rp.	5.941.112.304.000,00

c. Belanja bunga		N I H I L
d. Belanja subsidi;		
1) Semula	Rp.	55.000.000.000,00
2) Berkurang	<u>Rp.</u>	<u>(51.000.000.000,00)</u>
Jumlah Setelah Perubahan	Rp.	4.000.000.000,00
e. Belanja hibah;		
1) Semula	Rp.	5.890.182.183.000,00
2) Berkurang	<u>Rp.</u>	<u>(45.060.336.000,00)</u>
Jumlah Setelah Perubahan	Rp.	5.845.121.847.000,00
f. Belanja bantuan sosial;		
1) Semula	Rp.	85.922.400.000,00
2) Berkurang	<u>Rp.</u>	<u>(9.948.610.000,00)</u>
Jumlah Setelah Perubahan	Rp.	75.973.790.000,00
(2) Belanja modal sebagaimana dimaksud pada pasal 5 huruf b terdiri dari atas:		
a. Belanja modal tanah;		
1) Semula	Rp.	153.089.286.000,00
2) Berkurang	<u>Rp.</u>	<u>(72.161.614.000,00)</u>
Jumlah Setelah Perubahan	Rp.	80.927.672.000,00
b. Belanja modal peralatan dan mesin;		
1) Semula	Rp.	492.285.757.000,00
2) Bertambah	<u>Rp.</u>	<u>117.555.766.000,00</u>
Jumlah Setelah Perubahan	Rp.	609.841.523.000,00
c. Belanja modal gedung dan bangunan;		
1) Semula	Rp.	413.337.294.000,00
2) Berkurang	<u>Rp.</u>	<u>(40.283.300.000,00)</u>
Jumlah Setelah Perubahan	Rp.	373.053.994.000,00
d. Belanja modal jalan, jaringan dan irigasi;		
1) Semula	Rp.	443.111.873.000,00
2) Berkurang	<u>Rp.</u>	<u>(72.495.469.000,00)</u>
Jumlah Setelah Perubahan	Rp.	370.616.404.000,00
e. Belanja modal aset tetap lainnya		

1) Semula	Rp.	104.237.998.000,00
2) Bertambah	<u>Rp.</u>	<u>4.752.564.000,00</u>
Jumlah Setelah Perubahan	Rp.	108.990.562.000,00

(3) Belanja tidak terduga sebagaimana dimaksud pada pasal 5 huruf c terdiri dari atas:

1) Semula	Rp.	20.000.000.000,00
2) Bertambah	<u>Rp.</u>	<u>72.820.000.000,00</u>
Jumlah Setelah Perubahan	Rp.	92.820.000.000,00

(4) Belanja transfer sebagaimana dimaksud pada pasal 5 huruf d terdiri dari atas:

(a) Belanja bagi hasil

1) Semula	Rp.	5.534.356.478.000,00
2) Bertambah	<u>Rp.</u>	<u>586.119.607.000,00</u>
Jumlah Setelah Perubahan	Rp.	6.120.476.085.000,00

(b) Belanja bantuan keuangan

1) Semula	Rp.	2.095.217.760.000,00
2) Berkurang	<u>Rp.</u>	<u>(174.960.000.000,00)</u>
Jumlah Setelah Perubahan	Rp.	1.920.257.760.000,00

Pasal 7

Anggaran Pembiayaan Daerah sebagaimana dimaksud dalam pasal 2 ,terdiri atas :

a. Penerimaan Pembiayaan;

1) Semula	Rp.	620.000.000.000,00
2) Bertambah	<u>Rp.</u>	<u>241.343.812.000,00</u>
Jumlah Setelah Perubahan	Rp.	861.343.812.000,00

b. Pengeluaran Pembiayaan;

1) Semula	Rp.	270.000.000.000,00
2) Berkurang	<u>Rp.</u>	<u>(55.000.000.000,00)</u>
Jumlah Setelah Perubahan	Rp.	215.000.000.000,00

Pasal 8

(1) Penerimaan Pembiayaan sebagaimana dimaksud dalam Pasal 7 huruf a terdiri terdiri atas:

a. Sisa Lebih Perhitungan Anggaran Tahun Sebelumnya;

1) Semula	Rp.	620.000.000.000,00
2) Bertambah	<u>Rp.</u>	<u>241.343.812.000,00</u>
Jumlah Setelah Perubahan	Rp.	861.343.812.000,00

b. Pencairan Dana Cadangan

NIHIL

c. Hasil Penjualan Kekayaan Daerah yang dipisahkan

NIHIL

d. Penerimaan Pinjaman Daerah

NIHIL

e. Penerimaan Kembali Pemberian Pinjaman Daerah

NIHIL

f. Penerimaan pembiayaan lainnya sesuai dengan

NIHIL

ketentuan Peraturan Perundang- Undangan

(2) Pengeluaran Pembiayaan sebagaimana dimaksud dalam Pasal 7 huruf b, terdiri atas :

a. Pembentukan Dana Cadangan;

1) Semula	Rp.	200.000.000.000,00
2) Bertambah	<u>Rp.</u>	<u>0,00</u>
Jumlah Setelah Perubahan	Rp.	200.000.000.000,00

b. Penyertaan Modal Daerah;

1) Semula	Rp.	70.000.000.000,00
2) Berkurang	<u>Rp.</u>	<u>(55.000.000.000,00)</u>
Jumlah Setelah Perubahan	Rp.	15.000.000.000,00

c. Pembayaran cicilan pokok utang yang jatuh tempo

NIHIL

d. Pemberian Pinjaman Daerah

NIHIL

e. Pengeluaran pembiayaan lainnya sesuai dengan

NIHIL

ketentuan peraturan perundang-undangan

Pasal 9

(1) Dalam keadaan darurat termasuk keperluan mendesak, dengan Peraturan Kepala Daerah, Pemerintah Daerah dapat melakukan pengeluaran yang belum tersedia anggarannya dan/atau pengeluaran melebihi pagu yang

ditetapkan dalam Peraturan Daerah ini, yang selanjutnya dimasukkan dalam Perubahan Anggaran Pendapatan dan Belanja Daerah Provinsi Jawa Tengah Tahun Anggaran 2021.

(2) Keadaan darurat sebagaimana dimaksud pada ayat (1) meliputi:

- a. Bencana alam, bencana non-alam, bencana sosial dan/atau kejadian luar biasa;
- b. Pelaksanaan operasi pencarian dan pertolongan; dan/atau
- c. Kerusakan sarana/prasarana yang dapat mengganggu kegiatan pelayanan publik.

(3) Keperluan mendesak sebagaimana dimaksud pada ayat (1) meliputi:

- a. Kebutuhan daerah dalam rangka Pelayanan Dasar masyarakat yang anggarannya belum tersedia dalam tahun anggaran berjalan;
- b. Belanja daerah yang bersifat mengikat dan belanja yang bersifat wajib;
- c. Pengeluaran daerah yang berada diluar kendali Pemerintah Daerah dan tidak dapat diprediksi sebelumnya, serta amanat peraturan perundang-undangan; dan/atau
- d. Pengeluaran daerah lainnya yang apabila ditunda akan menimbulkan kerugian yang lebih besar bagi Pemerintah daerah atau masyarakat.

Pasal 10

Uraian lebih lanjut mengenai Perubahan Anggaran Pendapatan dan Belanja Daerah Provinsi Jawa Tengah Tahun Anggaran 2021 sebagaimana dimaksud dalam Pasal 2, tercantum dalam Lampiran yang merupakan bagian yang tidak terpisahkan dari Peraturan Daerah ini, terdiri dari :

- a. Lampiran I : Ringkasan Perubahan APBD;
- b. Lampiran II : Ringkasan Perubahan APBD menurut Urusan Pemerintahan Daerah dan Organisasi;
- c. Lampiran III : Rincian Perubahan APBD menurut Urusan Pemerintahan Daerah, Organisasi, Pendapatan, Belanja dan Pembiayaan;
- d. Lampiran IV : Rekapitulasi Perubahan Belanja menurut Urusan Pemerintahan Daerah, Organisasi, Program dan Kegiatan;
- e. Lampiran V : Rekapitulasi Perubahan Belanja Daerah Untuk Keselarasan dan Keterpaduan Urusan Pemerintahan Daerah dan Fungsi dalam Kerangka Pengelolaan Keuangan Negara;
- f. Lampiran VI : Rekapitulasi Perubahan Belanja untuk Pemenuhan SPM;

- g. Lampiran VII : Sinkronisasi Program pada RPJMD dengan Rancangan Perubahan APBD;
- h. Lampiran VIII : Sinkronisasi Program, Kegiatan dan Sub Kegiatan pada Perubahan RKPD dan Perubahan PPAS dengan Rancangan Perubahan APBD;
- i. Lampiran IX : Daftar Perubahan Jumlah Pegawai Per Golongan dan Per Golongan dan Per Jabatan;
- j. Lampiran X : Laporan Keuangan Pemerintah Daerah yang telah ditetapkan dengan Peraturan Daerah; dan
- k. Lampiran XI : Daftar Pinjaman Daerah.

Pasal 11

Gubernur menetapkan peraturan tentang Penjabaran Perubahan Anggaran Pendapatan dan Belanja Daerah sebagai landasan operasional pelaksanaan APBD.

Pasal 12

Peraturan Daerah ini mulai berlaku pada tanggal diundangkan agar setiap orang mengetahuinya, memerintahkan pengundangan Peraturan Daerah ini dengan penempatannya dalam Lembaran Daerah Provinsi Jawa Tengah.

Ditetapkan di Semarang
pada tanggal 27 Oktober 2021

GUBERNUR JAWA TENGAH,

ttd

GANJAR PRANOWO

Diundangkan di Semarang
pada tanggal 27 Oktober 2021

SEKRETARIS DAERAH PROVINSI
JAWA TENGAH

ttd

SUMARNO

LEMBARAN DAERAH PROVINSI JAWA TENGAH TAHUN 2021 NOMOR 11

NOREG PERATURAN DAERAH PROVINSI JAWA TENGAH (9-195/2021).



PROVINSI JAWA TENGAH
RINGKASAN PERUBAHAN APBD YANG DIKLASIFIKASI MENURUT KELOMPOK
DAN JENIS PENDAPATAN, BELANJA, DAN PEMBIAYAAN
TAHUN ANGGARAN 2021

KODE	URAIAN	JUMLAH (Rp)		Bertambah / Berkurang	
		Sebelum Perubahan	Setelah Perubahan	(Rp)	(%)
4	PENDAPATAN DAERAH	26.840.833.343.000	26.798.308.421.000	(42.524.922.000)	(0.16)
4.1	PENDAPATAN ASLI DAERAH (PAD)	14.975.030.288.000	15.017.805.787.000	42.775.499.000	0.29
4.1.1	Pajak Daerah	12.656.260.599.000	12.656.260.599.000	0	0
4.1.2	Retribusi Daerah	115.398.987.000	90.105.999.000	(25.292.988.000)	(21.92)
4.1.3	Hasil Pengelolaan Kekayaan Daerah yang Dipisahkan	510.445.547.000	521.612.161.000	11.166.614.000	2.19
4.1.4	Lain-lain PAD yang Sah	1.692.925.155.000	1.749.827.028.000	56.901.873.000	3.36
4.2	PENDAPATAN TRANSFER	11.842.151.055.000	11.713.752.634.000	(128.398.421.000)	(1.08)
4.2.1	Pendapatan Transfer Pemerintah Pusat	11.842.151.055.000	11.713.752.634.000	(128.398.421.000)	(1.08)
4.3	LAIN-LAIN PENDAPATAN DAERAH YANG SAH	23.652.000.000	66.750.000.000	43.098.000.000	182.22
4.3.1	Pendapatan Hibah	23.652.000.000	66.750.000.000	43.098.000.000	182.22
	Jumlah Pendapatan	26.840.833.343.000	26.798.308.421.000	(42.524.922.000)	(0.16)
5	BELANJA DAERAH	27.190.833.343.000	27.444.652.233.000	253.818.890.000	0.93
5.1	BELANJA OPERASI	17.935.196.897.000	17.767.668.233.000	(167.528.664.000)	(0.93)
5.1.1	Belanja Pegawai	6.108.707.892.000	5.901.460.292.000	(207.247.600.000)	(3.39)
5.1.2	Belanja Barang dan Jasa	5.795.384.422.000	5.941.112.304.000	145.727.882.000	2.51
5.1.4	Belanja Subsidi	55.000.000.000	4.000.000.000	(51.000.000.000)	(92.73)
5.1.5	Belanja Hibah	5.890.182.183.000	5.845.121.847.000	(45.060.336.000)	(0.77)
5.1.6	Belanja Bantuan Sosial	85.922.400.000	75.973.790.000	(9.948.610.000)	(11.58)
5.2	BELANJA MODAL	1.606.062.208.000	1.543.430.155.000	(62.632.053.000)	(3.9)
5.2.1	Belanja Modal Tanah	153.089.286.000	80.927.672.000	(72.161.614.000)	(47.14)
5.2.2	Belanja Modal Peralatan dan Mesin	492.285.757.000	609.841.523.000	117.555.766.000	23.88
5.2.3	Belanja Modal Gedung dan Bangunan	413.337.294.000	373.053.994.000	(40.283.300.000)	(9.75)
5.2.4	Belanja Modal Jalan, Jaringan, dan Irigasi	443.111.873.000	370.616.404.000	(72.495.469.000)	(16.36)

KODE	URAIAN	JUMLAH (Rp)		Bertambah / Berkurang	
		Sebelum Perubahan	Setelah Perubahan	(Rp)	(%)
5.2.5	Belanja Modal Aset Tetap Lainnya	104.237.998.000	108.990.562.000	4.752.564.000	4.56
5.3	BELANJA TIDAK TERDUGA	20.000.000.000	92.820.000.000	72.820.000.000	364.1
5.3.1	Belanja Tidak Terduga	20.000.000.000	92.820.000.000	72.820.000.000	364.1
5.4	BELANJA TRANSFER	7.629.574.238.000	8.040.733.845.000	411.159.607.000	5.39
5.4.1	Belanja Bagi Hasil	5.534.356.478.000	6.120.476.085.000	586.119.607.000	10.59
5.4.2	Belanja Bantuan Keuangan	2.095.217.760.000	1.920.257.760.000	(174.960.000.000)	(8.35)
	Jumlah Belanja	27.190.833.343.000	27.444.652.233.000	253.818.890.000	0.93
	Surplus/(Defisit)	(350.000.000.000)	(646.343.812.000)	(296.343.812.000)	84.67
6	PEMBIAYAAN DAERAH	350.000.000.000	646.343.812.000	296.343.812.000	84.67
6.1	PENERIMAAN PEMBIAYAAN	620.000.000.000	861.343.812.000	241.343.812.000	38.93
6.1.1	Sisa Lebih Perhitungan Anggaran Tahun Sebelumnya	620.000.000.000	861.343.812.000	241.343.812.000	38.93
	Jumlah Penerimaan Pembiayaan	620.000.000.000	861.343.812.000	241.343.812.000	38.93
6.2	PENGELUARAN PEMBIAYAAN	270.000.000.000	215.000.000.000	(55.000.000.000)	(20.37)
6.2.1	Pembentukan Dana Cadangan	200.000.000.000	200.000.000.000	0	0
6.2.2	Penyertaan Modal Daerah	70.000.000.000	15.000.000.000	(55.000.000.000)	(78.57)
	Jumlah Pengeluaran Pembiayaan	270.000.000.000	215.000.000.000	(55.000.000.000)	(20.37)
	SISA LEBIH PEMBIAYAAN ANGGARAN TAHUN BERKENAAN (SILPA)	0	0	0	0

GUBERNUR JAWA TENGAH,

ttd

GANJAR PRANOWO



PROVINSI JAWA TENGAH
RINGKASAN PERUBAHAN APBD YANG DIKLASIFIKASI MENURUT URUSAN PEMERINTAHAN DAERAH DAN ORGANISASI
TAHUN ANGGARAN 2021

Kode	Urusan Pemerintah Daerah	Pendapatan				Belanja											
		Sebelum Perubahan	Setelah Perubahan	Bertambah/(Berkurang)		Sebelum Perubahan					Setelah Perubahan					Bertambah/(Berkurang)	
				Rp	Rp	Rp	%	Belanja Operasi	Belanja Modal	Belanja Tidak Terduga	Belanja Transfer	Jumlah Belanja	Belanja Operasi	Belanja Modal	Belanja Tidak Terduga	Belanja Transfer	Jumlah Belanja
		Rp	Rp														
1	2	3	4	5=4-3	6=5/3	7	8	9	10	11=7+8+9+10	12	13	14	15	16=11+12+13+14	17=15-11	18=16/11
1	URUSAN PEMERINTAHAN WAJIB YANG BERKAITAN DENGAN PELAYANAN DASAR	1.439.157.519.000	1.473.942.152.000	34.784.633.000	2,42	14.220.029.210.000	1.369.277.172.000	0	0	15.589.306.382.000	14.763.550.907.000	1.350.064.642.000	0	0	16.113.615.549.000	524.309.167.000	3,36
1.01	URUSAN PEMERINTAHAN BIDANG PENDIDIKAN	6.500.000.000	266.250.000	(6.233.750.000)	(95,90)	11.075.111.752.000	400.825.837.000	0	0	11.475.937.589.000	11.121.518.273.000	428.851.208.000	0	0	11.550.369.481.000	74.431.892.000	0,65
1.01.2.22.0.00.02	Dinas Pendidikan dan Kebudayaan	6.500.000.000	266.250.000	(6.233.750.000)	(95,90)	11.075.111.752.000	400.825.837.000	0	0	11.475.937.589.000	11.121.518.273.000	428.851.208.000	0	0	11.550.369.481.000	74.431.892.000	0,65
1.02	URUSAN PEMERINTAHAN BIDANG KESEHATAN	1.421.463.519.000	1.443.291.300.000	21.827.781.000	1,54	2.341.112.321.000	273.921.835.000	0	0	2.615.034.156.000	2.971.080.242.000	379.871.529.000	0	0	3.350.951.771.000	735.917.615.000	28,14
1.02.0.00.0.00.01	Dinas Kesehatan	27.879.519.000	20.000.000.000	(7.879.519.000)	(28,26)	442.796.469.000	17.907.648.000	0	0	460.704.117.000	705.745.998.000	78.705.971.000	0	0	784.451.969.000	323.747.852.000	70,27
1.02.0.00.0.00.12	RSUD Dr. Moewardi	706.000.000.000	710.000.000.000	4.000.000.000	0,57	845.644.646.000	60.759.600.000	0	0	906.404.246.000	1.041.030.027.000	127.963.870.000	0	0	1.168.993.897.000	262.589.651.000	28,97
1.02.0.00.0.00.13	RSUD Prof. Dr. Margono Soekarjo	370.000.000.000	375.000.000.000	5.000.000.000	1,35	422.881.865.000	76.561.319.000	0	0	499.443.184.000	534.978.284.000	79.243.319.000	0	0	614.221.603.000	114.778.419.000	22,98
1.02.0.00.0.00.14	RSUD Tugurejo	160.000.000.000	167.188.000.000	7.188.000.000	4,49	235.777.916.000	56.615.300.000	0	0	292.393.216.000	284.169.716.000	50.136.573.000	0	0	334.306.289.000	41.913.073.000	14,33
1.02.0.00.0.00.15	RSUD Kelet Donorejo	36.084.000.000	37.000.000.000	916.000.000	2,54	88.642.923.000	11.478.046.000	0	0	100.120.969.000	84.969.228.000	8.373.874.000	0	0	93.343.102.000	(6.777.867.000)	(6,77)
1.02.0.00.0.00.16	RSJD Dr. Amino Gondohutomo	53.000.000.000	53.000.000.000	0	0	108.053.208.000	16.700.000.000	0	0	124.753.208.000	117.289.799.000	12.700.000.000	0	0	129.989.799.000	5.236.591.000	4,20
1.02.0.00.0.00.17	RSJD Surakarta	32.000.000.000	41.103.300.000	9.103.300.000	28,45	113.473.143.000	23.737.000.000	0	0	137.210.143.000	118.362.715.000	11.245.000.000	0	0	129.607.715.000	(7.602.428.000)	(5,54)
1.02.0.00.0.00.18	RSJD Dr. RM. Soedjarwadi	36.500.000.000	40.000.000.000	3.500.000.000	9,59	83.842.151.000	10.162.922.000	0	0	94.005.073.000	84.534.475.000	11.502.922.000	0	0	96.037.397.000	2.032.324.000	2,16

Kode	Urusan Pemerintah Daerah	Pendapatan				Belanja											
		Sebelum Perubahan	Setelah Perubahan	Bertambah/(Berkurang)		Sebelum Perubahan					Setelah Perubahan					Bertambah/(Berkurang)	
						Belanja Operasi	Belanja Modal	Belanja Tidak Terduga	Belanja Transfer	Jumlah Belanja	Belanja Operasi	Belanja Modal	Belanja Tidak Terduga	Belanja Transfer	Jumlah Belanja		
		Rp	Rp	Rp	%	Rp	Rp	Rp	Rp	Rp	Rp	Rp	Rp	Rp	Rp	Rp	%
1	2	3	4	5=4-3	6=5/3	7	8	9	10	11=7+8+9+10	12	13	14	15	16=11+12+13+14	17=15-11	18=16/11
1.03	URUSAN PEMERINTAHAN BIDANG PEKERJAAN UMUM DAN PENATAAN RUANG	10.715.000.000	29.879.778.000	19.164.778.000	178,86	453.977.811.000	692.566.400.000	0	0	1.146.544.211.000	386.776.007.000	540.324.905.000	0	0	927.100.912.000	(219.443.299.000)	(19,14)
1.03.0.00.0.00.14	Dinas Pekerjaan Umum Bina Marga dan Cipta Karya	6.000.000.000	6.000.000.000	0	0	283.604.553.000	628.797.791.000	0	0	912.402.344.000	248.488.024.000	486.906.957.000	0	0	735.394.981.000	(177.007.363.000)	(19,40)
1.03.0.00.0.00.15	Dinas Pekerjaan Umum Sumber Daya Air dan Penataan Ruang	4.715.000.000	23.879.778.000	19.164.778.000	406,46	170.373.258.000	63.768.609.000	0	0	234.141.867.000	138.287.983.000	53.417.948.000	0	0	191.705.931.000	(42.435.936.000)	(18,12)
1.04	URUSAN PEMERINTAHAN BIDANG PERUMAHAN DAN KAWASAN PERMUKIMAN	0	0	0	0	40.690.752.000	1.113.100.000	0	0	41.803.852.000	31.079.335.000	78.600.000	0	0	31.157.935.000	(10.645.917.000)	(25,47)
1.04.0.00.0.00.01	Dinas Perumahan Rakyat dan Kawasan Pemukiman	0	0	0	0	40.690.752.000	1.113.100.000	0	0	41.803.852.000	31.079.335.000	78.600.000	0	0	31.157.935.000	(10.645.917.000)	(25,47)
1.05	URUSAN PEMERINTAHAN BIDANG KETENTERAMAN DAN KETERTIBAN UMUM SERTA PERLINDUNGAN MASYARAKAT	409.000.000	412.727.000	3.727.000	0,91	54.364.902.000	90.000.000	0	0	54.454.902.000	36.405.968.000	233.400.000	0	0	36.639.368.000	(17.815.534.000)	(32,72)
1.05.0.00.0.00.01	Satuan Polisi Pamong Praja	409.000.000	412.727.000	3.727.000	0,91	26.283.894.000	0	0	0	26.283.894.000	18.535.991.000	0	0	0	18.535.991.000	(7.747.903.000)	(29,48)
1.05.0.00.0.00.04	Sekretariat Badan Penanggulangan Bencana Daerah	0	0	0	0	28.081.008.000	90.000.000	0	0	28.171.008.000	17.869.977.000	233.400.000	0	0	18.103.377.000	(10.067.631.000)	(35,74)
1.06	URUSAN PEMERINTAHAN BIDANG SOSIAL	70.000.000	92.097.000	22.097.000	31,57	254.771.672.000	760.000.000	0	0	255.531.672.000	216.691.082.000	705.000.000	0	0	217.396.082.000	(38.135.590.000)	(14,92)
1.06.0.00.0.00.01	Dinas Sosial	70.000.000	92.097.000	22.097.000	31,57	254.771.672.000	760.000.000	0	0	255.531.672.000	216.691.082.000	705.000.000	0	0	217.396.082.000	(38.135.590.000)	(14,92)
2	URUSAN PEMERINTAHAN WAJIB YANG TIDAK BERKAITAN DENGAN PELAYANAN DASAR	28.856.399.000	23.563.284.000	(5.293.115.000)	(18,34)	1.221.976.087.000	169.571.299.000	0	0	1.391.547.386.000	901.802.088.000	134.535.760.000	0	0	1.036.337.848.000	(355.209.538.000)	(25,53)
2.07	URUSAN PEMERINTAHAN BIDANG TENAGA KERJA	5.750.000.000	4.250.000.000	(1.500.000.000)	(26,09)	132.608.004.000	4.590.817.000	0	0	137.198.821.000	98.250.947.000	2.502.930.000	0	0	100.753.877.000	(36.444.944.000)	(26,56)

Kode	Urusan Pemerintah Daerah	Pendapatan				Belanja											
		Sebelum Perubahan	Setelah Perubahan	Bertambah/(Berkurang)		Sebelum Perubahan					Setelah Perubahan					Bertambah/(Berkurang)	
						Belanja Operasi	Belanja Modal	Belanja Tidak Terduga	Belanja Transfer	Jumlah Belanja	Belanja Operasi	Belanja Modal	Belanja Tidak Terduga	Belanja Transfer	Jumlah Belanja		
		Rp	Rp	Rp	%	Rp	Rp	Rp	Rp	Rp	Rp	Rp	Rp	Rp	Rp	Rp	%
1	2	3	4	5=4-3	6=5/3	7	8	9	10	11=7+8+9+10	12	13	14	15	16=11+12+13+14	17=15-11	18=16/11
2.07.3.32.0.00.02	Dinas Tenaga Kerja dan Transmigrasi	5.750.000.000	4.250.000.000	(1.500.000.000)	(26,09)	132.608.004.000	4.590.817.000	0	0	137.198.821.000	98.250.947.000	2.502.930.000	0	0	100.753.877.000	(36.444.944.000)	(26,56)
2.08	URUSAN PEMERINTAHAN BIDANG PEMBERDAYAAN PEREMPUAN DAN PERLINDUNGAN ANAK	0	0	0	0	27.978.116.000	510.700.000	0	0	28.488.816.000	20.384.135.000	217.467.000	0	0	20.601.602.000	(7.887.214.000)	(27,69)
2.08.2.14.0.00.02	Dinas Pemberdayaan Perempuan, Perlindungan Anak, Pengendalian Penduduk Dan Keluarga Berencana	0	0	0	0	27.978.116.000	510.700.000	0	0	28.488.816.000	20.384.135.000	217.467.000	0	0	20.601.602.000	(7.887.214.000)	(27,69)
2.09	URUSAN PEMERINTAHAN BIDANG PANGAN	0	0	0	0	42.722.792.000	856.000.000	0	0	43.578.792.000	34.724.493.000	740.522.000	0	0	35.465.015.000	(8.113.777.000)	(18,62)
2.09.0.00.0.00.01	Dinas Ketahanan Pangan	0	0	0	0	42.722.792.000	856.000.000	0	0	43.578.792.000	34.724.493.000	740.522.000	0	0	35.465.015.000	(8.113.777.000)	(18,62)
2.11	URUSAN PEMERINTAHAN BIDANG LINGKUNGAN HIDUP	5.615.950.000	4.715.950.000	(900.000.000)	(16,03)	228.719.832.000	846.790.000	0	0	229.566.622.000	179.542.978.000	496.409.000	0	0	180.039.387.000	(49.527.235.000)	(21,57)
2.11.3.29.0.00.02	Dinas Lingkungan Hidup dan Kehutanan	5.615.950.000	4.715.950.000	(900.000.000)	(16,03)	228.719.832.000	846.790.000	0	0	229.566.622.000	179.542.978.000	496.409.000	0	0	180.039.387.000	(49.527.235.000)	(21,57)
2.13	URUSAN PEMERINTAHAN BIDANG PEMBERDAYAAN MASYARAKAT DAN DESA	0	0	0	0	37.918.813.000	830.000.000	0	0	38.748.813.000	25.224.953.000	462.231.000	0	0	25.687.184.000	(13.061.629.000)	(33,71)
2.13.2.12.0.00.03	Dinas Pemberdayaan Masyarakat Desa, Kependudukan dan Catatan Sipil	0	0	0	0	37.918.813.000	830.000.000	0	0	38.748.813.000	25.224.953.000	462.231.000	0	0	25.687.184.000	(13.061.629.000)	(33,71)
2.15	URUSAN PEMERINTAHAN BIDANG PERHUBUNGAN	13.831.164.000	13.831.164.000	0	0	180.046.830.000	55.585.913.000	0	0	235.632.743.000	159.474.836.000	44.638.029.000	0	0	204.112.865.000	(31.519.878.000)	(13,38)
2.15.0.00.0.00.01	Dinas Perhubungan	13.831.164.000	13.831.164.000	0	0	180.046.830.000	55.585.913.000	0	0	235.632.743.000	159.474.836.000	44.638.029.000	0	0	204.112.865.000	(31.519.878.000)	(13,38)
2.16	URUSAN PEMERINTAHAN BIDANG KOMUNIKASI DAN INFORMATIKA	0	0	0	0	139.356.962.000	10.009.410.000	0	0	149.366.372.000	92.986.420.000	14.008.173.000	0	0	106.994.593.000	(42.371.779.000)	(28,37)
2.16.0.00.0.00.01	Dinas Komunikasi dan Informatika	0	0	0	0	139.356.962.000	10.009.410.000	0	0	149.366.372.000	92.986.420.000	14.008.173.000	0	0	106.994.593.000	(42.371.779.000)	(28,37)

Kode	Urusan Pemerintah Daerah	Pendapatan				Belanja											
		Sebelum Perubahan	Setelah Perubahan	Bertambah/(Berkurang)		Sebelum Perubahan					Setelah Perubahan					Bertambah/(Berkurang)	
				Rp	Rp	Rp	%	Belanja Operasi	Belanja Modal	Belanja Tidak Terduga	Belanja Transfer	Jumlah Belanja	Belanja Operasi	Belanja Modal	Belanja Tidak Terduga		
		Rp	Rp													Rp	Rp
1	2	3	4	5=4-3	6=5/3	7	8	9	10	11=7+8+9+10	12	13	14	15	16=11+12+13+14	17=15-11	18=16/11
2.17	URUSAN PEMERINTAHAN BIDANG KOPERASI, USAHA KECIL, DAN MENENGAH	445.285.000	445.285.000	0	0	136.624.778.000	2.869.100.000	0	0	139.493.878.000	49.139.111.000	977.300.000	0	0	50.116.411.000	(89.377.467.000)	(64,07)
2.17.0.00.0.00.01	Dinas Koperasi dan Usaha Kecil Menengah	445.285.000	445.285.000	0	0	136.624.778.000	2.869.100.000	0	0	139.493.878.000	49.139.111.000	977.300.000	0	0	50.116.411.000	(89.377.467.000)	(64,07)
2.18	URUSAN PEMERINTAHAN BIDANG PENANAMAN MODAL	30.000.000	30.000.000	0	0	24.707.512.000	100.400.000	0	0	24.807.912.000	17.826.545.000	93.970.000	0	0	17.920.515.000	(6.887.397.000)	(27,76)
2.18.0.00.0.00.01	Dinas Penanaman Modal dan Pelayanan Terpadu Satu Pintu	30.000.000	30.000.000	0	0	24.707.512.000	100.400.000	0	0	24.807.912.000	17.826.545.000	93.970.000	0	0	17.920.515.000	(6.887.397.000)	(27,76)
2.19	URUSAN PEMERINTAHAN BIDANG KEPEMUDAAN DAN OLAHRAGA	3.100.000.000	250.885.000	(2.849.115.000)	(91,91)	234.214.544.000	92.770.938.000	0	0	326.985.482.000	192.938.892.000	69.971.529.000	0	0	262.910.421.000	(64.075.061.000)	(19,60)
2.19.3.26.0.00.02	Dinas Kepemudaan, Olahraga dan Pariwisata	3.100.000.000	250.885.000	(2.849.115.000)	(91,91)	234.214.544.000	92.770.938.000	0	0	326.985.482.000	192.938.892.000	69.971.529.000	0	0	262.910.421.000	(64.075.061.000)	(19,60)
2.23	URUSAN PEMERINTAHAN BIDANG PERPUSTAKAAN	84.000.000	40.000.000	(44.000.000)	(52,38)	37.077.904.000	601.231.000	0	0	37.679.135.000	31.308.778.000	427.200.000	0	0	31.735.978.000	(5.943.157.000)	(15,77)
2.23.2.24.0.00.02	Dinas Kearsipan dan Perpustakaan	84.000.000	40.000.000	(44.000.000)	(52,38)	37.077.904.000	601.231.000	0	0	37.679.135.000	31.308.778.000	427.200.000	0	0	31.735.978.000	(5.943.157.000)	(15,77)
3	URUSAN PEMERINTAHAN PILIHAN	34.896.640.000	35.121.676.000	225.036.000	0,64	733.677.324.000	47.332.218.000	0	0	781.009.542.000	606.907.937.000	43.194.937.000	0	0	650.102.874.000	(130.906.668.000)	(16,76)
3.25	URUSAN PEMERINTAHAN BIDANG KELAUTAN DAN PERIKANAN	10.500.000.000	10.683.550.000	183.550.000	1,75	141.472.098.000	26.095.759.000	0	0	167.567.857.000	118.838.848.000	23.403.550.000	0	0	142.242.398.000	(25.325.459.000)	(15,11)
3.25.0.00.0.00.01	Dinas Kelautan dan Perikanan	10.500.000.000	10.683.550.000	183.550.000	1,75	141.472.098.000	26.095.759.000	0	0	167.567.857.000	118.838.848.000	23.403.550.000	0	0	142.242.398.000	(25.325.459.000)	(15,11)
3.27	URUSAN PEMERINTAHAN BIDANG PERTANIAN	18.100.000.000	18.484.565.000	384.565.000	2,12	389.395.087.000	12.418.451.000	0	0	401.813.538.000	289.702.800.000	12.554.816.000	0	0	302.257.616.000	(99.555.922.000)	(24,78)
3.27.0.00.0.00.08	Dinas Peternakan dan Kesehatan Hewan	8.500.000.000	7.172.565.000	(1.327.435.000)	(15,62)	112.876.743.000	6.364.017.000	0	0	119.240.760.000	85.612.203.000	5.600.782.000	0	0	91.212.985.000	(28.027.775.000)	(23,51)
3.27.0.00.0.00.10	Dinas Pertanian dan Perkebunan	9.600.000.000	11.312.000.000	1.712.000.000	17,83	276.518.344.000	6.054.434.000	0	0	282.572.778.000	204.090.597.000	6.954.034.000	0	0	211.044.631.000	(71.528.147.000)	(25,31)

Kode	Urusan Pemerintah Daerah	Pendapatan				Belanja											
		Sebelum Perubahan	Setelah Perubahan	Bertambah/(Berkurang)		Sebelum Perubahan					Setelah Perubahan					Bertambah/(Berkurang)	
				Rp	Rp	Rp	%	Belanja Operasi	Belanja Modal	Belanja Tidak Terduga	Belanja Transfer	Jumlah Belanja	Belanja Operasi	Belanja Modal	Belanja Tidak Terduga	Belanja Transfer	Jumlah Belanja
		Rp	Rp														
1	2	3	4	5=4-3	6=5/3	7	8	9	10	11=7+8+9+10	12	13	14	15	16=11+12+13+14	17=15-11	18=16/11
3.29	URUSAN PEMERINTAHAN BIDANG ENERGI DAN SUMBER DAYA MINERAL	2.346.640.000	2.003.561.000	(343.079.000)	(14,62)	89.905.880.000	4.763.844.000	0	0	94.669.724.000	71.356.417.000	4.352.270.000	0	0	75.708.687.000	(18.961.037.000)	(20,03)
3.29.0.00.0.00.01	Dinas Energi dan Sumber Daya Mineral	2.346.640.000	2.003.561.000	(343.079.000)	(14,62)	89.905.880.000	4.763.844.000	0	0	94.669.724.000	71.356.417.000	4.352.270.000	0	0	75.708.687.000	(18.961.037.000)	(20,03)
3.31	URUSAN PEMERINTAHAN BIDANG PERINDUSTRIAN	3.950.000.000	3.950.000.000	0	0	112.904.259.000	4.054.164.000	0	0	116.958.423.000	127.009.872.000	2.884.301.000	0	0	129.894.173.000	12.935.750.000	11,06
3.31.3.30.0.00.02	Dinas Perindustrian dan Perdagangan	3.950.000.000	3.950.000.000	0	0	112.904.259.000	4.054.164.000	0	0	116.958.423.000	127.009.872.000	2.884.301.000	0	0	129.894.173.000	12.935.750.000	11,06
4	UNSUR PENDUKUNG URUSAN PEMERINTAHAN	12.378.611.202.000	12.303.629.395.000	(74.981.807.000)	(0,61)	967.442.632.000	5.179.730.000	20.000.000.000	7.629.574.238.000	8.622.196.600.000	897.365.071.000	8.200.018.000	92.820.000.000	8.040.733.845.000	9.039.118.934.000	416.922.334.000	4,84
4.01	SEKRETARIAT DAERAH	812.600.000	812.600.000	0	0	610.410.316.000	2.179.680.000	0	0	612.589.996.000	640.765.573.000	4.024.503.000	0	0	644.790.076.000	32.200.080.000	5,26
4.01.0.00.0.00.01	Sekretariat Daerah	812.600.000	812.600.000	0	0	610.410.316.000	2.179.680.000	0	0	612.589.996.000	640.765.573.000	4.024.503.000	0	0	644.790.076.000	32.200.080.000	5,26
4.02	SEKRETARIAT DPRD	1.550.000.000	702.000.000	(848.000.000)	(54,71)	357.032.316.000	3.000.050.000	0	0	360.032.366.000	256.599.498.000	4.175.515.000	0	0	260.775.013.000	(99.257.353.000)	(27,57)
4.02.0.00.0.00.01	Sekretariat DPRD	1.550.000.000	702.000.000	(848.000.000)	(54,71)	357.032.316.000	3.000.050.000	0	0	360.032.366.000	256.599.498.000	4.175.515.000	0	0	260.775.013.000	(99.257.353.000)	(27,57)
4.03	SKPKD	12.376.248.602.000	12.302.114.795.000	(74.133.807.000)	(0,60)	0	0	20.000.000.000	7.629.574.238.000	7.649.574.238.000	0	0	92.820.000.000	8.040.733.845.000	8.133.553.845.000	483.979.607.000	6,33
4.03.0.00.0.00.01	SKPKD	12.376.248.602.000	12.302.114.795.000	(74.133.807.000)	(0,60)	0	0	20.000.000.000	7.629.574.238.000	7.649.574.238.000	0	0	92.820.000.000	8.040.733.845.000	8.133.553.845.000	483.979.607.000	6,33
5	UNSUR PENUNJANG URUSAN PEMERINTAHAN	12.959.311.583.000	12.962.051.914.000	2.740.331.000	0,02	642.581.684.000	13.538.789.000	0	0	656.120.473.000	484.261.758.000	6.648.860.000	0	0	490.910.618.000	(165.209.855.000)	(25,18)
5.01	PERENCANAAN	26.460.000	26.460.000	0	0	54.304.507.000	396.460.000	0	0	54.700.967.000	38.678.052.000	499.142.000	0	0	39.177.194.000	(15.523.773.000)	(28,38)
5.01.5.05.0.00.02	Badan Perencanaan Pembangunan, Penelitian dan Pengembangan Daerah	26.460.000	26.460.000	0	0	54.304.507.000	396.460.000	0	0	54.700.967.000	38.678.052.000	499.142.000	0	0	39.177.194.000	(15.523.773.000)	(28,38)
5.02	KEUANGAN	12.939.162.368.000	12.939.520.193.000	357.825.000	0	384.372.921.000	9.821.373.000	0	0	394.194.294.000	284.529.595.000	2.264.206.000	0	0	286.793.801.000	(107.400.493.000)	(27,25)
5.02.0.00.0.00.02	Badan Pengelola Pendapatan Daerah	12.767.083.848.000	12.767.407.673.000	323.825.000	0	326.445.728.000	4.885.500.000	0	0	331.331.228.000	242.029.100.000	1.422.900.000	0	0	243.452.000.000	(87.879.228.000)	(26,52)
5.02.0.00.0.00.03	Badan Pengelola Keuangan dan Aset Daerah	172.078.520.000	172.112.520.000	34.000.000	0,02	57.927.193.000	4.935.873.000	0	0	62.863.066.000	42.500.495.000	841.306.000	0	0	43.341.801.000	(19.521.265.000)	(31,05)

Kode	Urusan Pemerintah Daerah	Pendapatan				Belanja											
		Sebelum Perubahan	Setelah Perubahan	Bertambah/(Berkurang)		Sebelum Perubahan					Setelah Perubahan					Bertambah/(Berkurang)	
						Belanja Operasi	Belanja Modal	Belanja Tidak Terduga	Belanja Transfer	Jumlah Belanja	Belanja Operasi	Belanja Modal	Belanja Tidak Terduga	Belanja Transfer	Jumlah Belanja		
		Rp	Rp	Rp	%	Rp	Rp	Rp	Rp	Rp	Rp	Rp	Rp	Rp	Rp	Rp	%
1	2	3	4	5=4-3	6=5/3	7	8	9	10	11=7+8+9+10	12	13	14	15	16=11+12+13+14	17=15-11	18=16/11
5.03	KEPEGAWAIAN	770.000.000	692.000.000	(78.000.000)	(10,13)	105.931.416.000	400.000.000	0	0	106.331.416.000	85.613.207.000	728.000.000	0	0	86.341.207.000	(19.990.209.000)	(18,80)
5.03.0.00.0.00.01	Badan Kepegawaian Daerah	770.000.000	692.000.000	(78.000.000)	(10,13)	105.931.416.000	400.000.000	0	0	106.331.416.000	85.613.207.000	728.000.000	0	0	86.341.207.000	(19.990.209.000)	(18,80)
5.04	PENDIDIKAN DAN PELATIHAN	18.342.755.000	21.313.261.000	2.970.506.000	16,19	74.374.967.000	1.174.956.000	0	0	75.549.923.000	57.950.261.000	1.538.512.000	0	0	59.488.773.000	(16.061.150.000)	(21,26)
5.04.0.00.0.00.01	Badan Pengembangan Sumber Daya Manusia Daerah	18.342.755.000	21.313.261.000	2.970.506.000	16,19	74.374.967.000	1.174.956.000	0	0	75.549.923.000	57.950.261.000	1.538.512.000	0	0	59.488.773.000	(16.061.150.000)	(21,26)
5.06	PENGHUBUNG	1.010.000.000	500.000.000	(510.000.000)	(50,50)	23.597.873.000	1.746.000.000	0	0	25.343.873.000	17.490.643.000	1.619.000.000	0	0	19.109.643.000	(6.234.230.000)	(24,60)
5.06.0.00.0.00.01	Badan Penghubung	1.010.000.000	500.000.000	(510.000.000)	(50,50)	23.597.873.000	1.746.000.000	0	0	25.343.873.000	17.490.643.000	1.619.000.000	0	0	19.109.643.000	(6.234.230.000)	(24,60)
6	UNSUR PENGAWASAN URUSAN PEMERINTAHAN	0	0	0	0	48.069.907.000	623.000.000	0	0	48.692.907.000	30.373.998.000	253.048.000	0	0	30.627.046.000	(18.065.861.000)	(37,10)
6.01	INSPEKTORAT DAERAH	0	0	0	0	48.069.907.000	623.000.000	0	0	48.692.907.000	30.373.998.000	253.048.000	0	0	30.627.046.000	(18.065.861.000)	(37,10)
6.01.0.00.0.00.01	Inspektorat	0	0	0	0	48.069.907.000	623.000.000	0	0	48.692.907.000	30.373.998.000	253.048.000	0	0	30.627.046.000	(18.065.861.000)	(37,10)
8	UNSUR PEMERINTAHAN UMUM	0	0	0	0	101.420.053.000	540.000.000	0	0	101.960.053.000	83.406.474.000	532.890.000	0	0	83.939.364.000	(18.020.689.000)	(17,67)
8.01	KESATUAN BANGSA DAN POLITIK	0	0	0	0	101.420.053.000	540.000.000	0	0	101.960.053.000	83.406.474.000	532.890.000	0	0	83.939.364.000	(18.020.689.000)	(17,67)
8.01.0.00.0.00.01	Badan Kesatuan Bangsa dan Politik	0	0	0	0	101.420.053.000	540.000.000	0	0	101.960.053.000	83.406.474.000	532.890.000	0	0	83.939.364.000	(18.020.689.000)	(17,67)
	Jumlah	26.840.833.343.000	26.798.308.421.000	(42.524.922.000)	(0,16)	17.935.196.897.000	1.606.062.208.000	20.000.000.000	7.629.574.238.000	27.190.833.343.000	17.767.668.233.000	1.543.430.155.000	92.820.000.000	8.040.733.845.000	27.444.652.233.000	253.818.890.000	0,93
	Surplus / (Defisit)	0	0	0	0	0	0	0	0	(350.000.000.000)	0	0	0	0	(646.343.812.000)	(296.343.812.000)	84,67

GUBERNUR JAWA TENGAH,

ttd

GANJAR PRANOWO



PROVINSI JAWA TENGAH
RINCIAN PERUBAHAN APBD MENURUT URUSAN PEMERINTAHAN DAERAH, ORGANISASI, PROGRAM, KEGIATAN,
SUB KEGIATAN, KELOMPOK, DAN JENIS PENDAPATAN, BELANJA, DAN PEMBIAYAAN
TAHUN ANGGARAN 2021

URUSAN PEMERINTAHAN : 1.01 - URUSAN PEMERINTAHAN BIDANG PENDIDIKAN

ORGANISASI : 1.01.2.22.0.00.02 - Dinas Pendidikan dan Kebudayaan

Kode Rekening	Urusan Pemerintah Daerah	Jumlah (Rp)		Bertambah / Berkurang		Dasar Hukum
		Sebelum Perubahan	Setelah Perubahan	Rp	%	
1	2	3	4	5=4-3	6=5/3	7
1.01.1.01.2.22.0.00.02.00.0.00.00.4	PENDAPATAN	6.500.000.000	266.250.000	(6.233.750.000)	(95,90)	-
1.01.1.01.2.22.0.00.02.00.0.00.00.4.1	Pendapatan Asli Daerah (pad)	6.500.000.000	266.250.000	(6.233.750.000)	(95,90)	-
1.01.1.01.2.22.0.00.02.00.0.00.00.4.1.2	Retribusi Daerah	6.500.000.000	266.250.000	(6.233.750.000)	(95,90)	Peraturan Daerah Provinsi Jawa Tengah Nomor 6 Tahun 2019 Tentang Perubahan Kedua Atas Peraturan Daerah Provinsi Jawa Tengah Nomor 1 Tahun 2011 Tentang Retribusi Daerah Provinsi Jawa Tengah
1.01.1.01.2.22.0.00.02.00.0.00.00.5	BELANJA	11.475.937.589.000	11.550.369.481.000	74.431.892.000	0,65	-
1.01.1.01.2.22.0.00.02.01	PROGRAM PENUNJANG URUSAN PEMERINTAHAN DAERAH	8.665.074.213.000	8.735.392.550.000	70.318.337.000	0,81	-
1.01.1.01.2.22.0.00.02.01.1.01	Perencanaan dan Evaluasi Kinerja Perangkat Daerah	4.975.770.707.000	4.934.007.660.000	(41.763.047.000)	(0,84)	-
1.01.1.01.2.22.0.00.02.01.1.01.01	Penyusunan Renstra dan Renja Perangkat Daerah	100.000.000	99.901.000	(99.000)	(0,10)	-
1.01.1.01.2.22.0.00.02.01.1.01.01.5.1	Belanja Operasi	100.000.000	99.901.000	(99.000)	(0,10)	-
1.01.1.01.2.22.0.00.02.01.1.01.01.5.1.2	Belanja Barang dan Jasa	100.000.000	99.901.000	(99.000)	(0,10)	-
1.01.1.01.2.22.0.00.02.01.1.01.02	Penyusunan Program dan Kegiatan Perangkat Daerah dalam Dokumen Perencanaan	4.974.498.783.000	4.930.957.109.000	(43.541.674.000)	(0,88)	-
1.01.1.01.2.22.0.00.02.01.1.01.02.5.1	Belanja Operasi	4.973.898.783.000	4.930.857.109.000	(43.041.674.000)	(0,87)	-
1.01.1.01.2.22.0.00.02.01.1.01.02.5.1.2	Belanja Barang dan Jasa	2.339.463.000	1.324.142.000	(1.015.321.000)	(43,40)	-

Kode Rekening	Urusan Pemerintah Daerah	Jumlah (Rp)		Bertambah / Berkurang		Dasar Hukum
		Sebelum Perubahan	Setelah Perubahan	Rp	%	
1	2	3	4	5=4-3	6=5/3	7
1.01.1.01.2.22.0.00.02.01.1.01.02.5.1.5	Belanja Hibah	4.971.559.320.000	4.929.532.967.000	(42.026.353.000)	(0,85)	-
1.01.1.01.2.22.0.00.02.01.1.01.02.5.2	Belanja Modal	600.000.000	100.000.000	(500.000.000)	(83,33)	-
1.01.1.01.2.22.0.00.02.01.1.01.02.5.2.2	Belanja Modal Peralatan dan Mesin	600.000.000	100.000.000	(500.000.000)	(83,33)	-
1.01.1.01.2.22.0.00.02.01.1.01.03	Penyusunan Dokumen Evaluasi Perangkat Daerah	288.744.000	189.770.000	(98.974.000)	(34,28)	-
1.01.1.01.2.22.0.00.02.01.1.01.03.5.1	Belanja Operasi	288.744.000	189.770.000	(98.974.000)	(34,28)	-
1.01.1.01.2.22.0.00.02.01.1.01.03.5.1.2	Belanja Barang dan Jasa	288.744.000	189.770.000	(98.974.000)	(34,28)	-
1.01.1.01.2.22.0.00.02.01.1.01.04	Koordinasi dan Sinkronisasi Perencanaan Perangkat Daerah	883.180.000	2.760.880.000	1.877.700.000	212,61	-
1.01.1.01.2.22.0.00.02.01.1.01.04.5.1	Belanja Operasi	883.180.000	2.760.880.000	1.877.700.000	212,61	-
1.01.1.01.2.22.0.00.02.01.1.01.04.5.1.2	Belanja Barang dan Jasa	883.180.000	2.760.880.000	1.877.700.000	212,61	-
1.01.1.01.2.22.0.00.02.01.1.02	Administrasi Keuangan	3.643.079.752.000	3.756.141.410.000	113.061.658.000	3,10	-
1.01.1.01.2.22.0.00.02.01.1.02.01	Penyediaan Gaji dan Tunjangan ASN	3.638.279.752.000	3.752.606.514.000	114.326.762.000	3,14	-
1.01.1.01.2.22.0.00.02.01.1.02.01.5.1	Belanja Operasi	3.638.279.752.000	3.752.606.514.000	114.326.762.000	3,14	-
1.01.1.01.2.22.0.00.02.01.1.02.01.5.1.1	Belanja Pegawai	3.638.279.752.000	3.752.606.514.000	114.326.762.000	3,14	-
1.01.1.01.2.22.0.00.02.01.1.02.02	Penyediaan Administrasi Pelaksanaan Tugas ASN	4.800.000.000	3.534.896.000	(1.265.104.000)	(26,36)	-
1.01.1.01.2.22.0.00.02.01.1.02.02.5.1	Belanja Operasi	4.800.000.000	3.534.896.000	(1.265.104.000)	(26,36)	-
1.01.1.01.2.22.0.00.02.01.1.02.02.5.1.2	Belanja Barang dan Jasa	4.800.000.000	3.534.896.000	(1.265.104.000)	(26,36)	-
1.01.1.01.2.22.0.00.02.01.1.03	Administrasi Umum	45.316.067.000	45.065.394.000	(250.673.000)	(0,55)	-
1.01.1.01.2.22.0.00.02.01.1.03.01	Penyediaan Jasa Surat Menyurat	120.000.000	64.866.000	(55.134.000)	(45,95)	-
1.01.1.01.2.22.0.00.02.01.1.03.01.5.1	Belanja Operasi	120.000.000	64.866.000	(55.134.000)	(45,95)	-
1.01.1.01.2.22.0.00.02.01.1.03.01.5.1.2	Belanja Barang dan Jasa	120.000.000	64.866.000	(55.134.000)	(45,95)	-
1.01.1.01.2.22.0.00.02.01.1.03.02	Penyediaan Jasa Komunikasi, Sumber Daya Air dan Listrik	6.957.000.000	4.764.230.000	(2.192.770.000)	(31,52)	-
1.01.1.01.2.22.0.00.02.01.1.03.02.5.1	Belanja Operasi	6.957.000.000	4.764.230.000	(2.192.770.000)	(31,52)	-
1.01.1.01.2.22.0.00.02.01.1.03.02.5.1.2	Belanja Barang dan Jasa	6.957.000.000	4.764.230.000	(2.192.770.000)	(31,52)	-
1.01.1.01.2.22.0.00.02.01.1.03.03	Penyediaan Jasa Peralatan dan Perlengkapan Kantor	17.576.400.000	17.965.450.000	389.050.000	2,21	-
1.01.1.01.2.22.0.00.02.01.1.03.03.5.1	Belanja Operasi	17.576.400.000	16.965.450.000	(610.950.000)	(3,48)	-
1.01.1.01.2.22.0.00.02.01.1.03.03.5.1.2	Belanja Barang dan Jasa	17.576.400.000	16.965.450.000	(610.950.000)	(3,48)	-
1.01.1.01.2.22.0.00.02.01.1.03.03.5.2	Belanja Modal	0	1.000.000.000	1.000.000.000	100,00	-
1.01.1.01.2.22.0.00.02.01.1.03.03.5.2.2	Belanja Modal Peralatan dan Mesin	0	1.000.000.000	1.000.000.000	100,00	-
1.01.1.01.2.22.0.00.02.01.1.03.04	Penyediaan Jasa Jaminan Pemeliharaan Kesehatan PNS	85.000.000	49.000.000	(36.000.000)	(42,35)	-
1.01.1.01.2.22.0.00.02.01.1.03.04.5.1	Belanja Operasi	85.000.000	49.000.000	(36.000.000)	(42,35)	-

Kode Rekening	Urusan Pemerintah Daerah	Jumlah (Rp)		Bertambah / Berkurang		Dasar Hukum
		Sebelum Perubahan	Setelah Perubahan	Rp	%	
1	2	3	4	5=4-3	6=5/3	7
1.01.1.01.2.22.0.00.02.01.1.03.04.5.1.2	Belanja Barang dan Jasa	85.000.000	49.000.000	(36.000.000)	(42,35)	-
1.01.1.01.2.22.0.00.02.01.1.03.05	Penyediaan Jasa Jaminan Barang Milik Daerah	1.632.300.000	1.362.584.000	(269.716.000)	(16,52)	-
1.01.1.01.2.22.0.00.02.01.1.03.05.5.1	Belanja Operasi	1.632.300.000	1.362.584.000	(269.716.000)	(16,52)	-
1.01.1.01.2.22.0.00.02.01.1.03.05.5.1.2	Belanja Barang dan Jasa	1.632.300.000	1.362.584.000	(269.716.000)	(16,52)	-
1.01.1.01.2.22.0.00.02.01.1.03.08	Penyediaan Jasa Kebersihan Kantor	3.886.560.000	3.731.762.000	(154.798.000)	(3,98)	-
1.01.1.01.2.22.0.00.02.01.1.03.08.5.1	Belanja Operasi	3.886.560.000	3.731.762.000	(154.798.000)	(3,98)	-
1.01.1.01.2.22.0.00.02.01.1.03.08.5.1.2	Belanja Barang dan Jasa	3.886.560.000	3.731.762.000	(154.798.000)	(3,98)	-
1.01.1.01.2.22.0.00.02.01.1.03.10	Penyediaan Alat Tulis Kantor	733.000.000	678.398.000	(54.602.000)	(7,45)	-
1.01.1.01.2.22.0.00.02.01.1.03.10.5.1	Belanja Operasi	733.000.000	678.398.000	(54.602.000)	(7,45)	-
1.01.1.01.2.22.0.00.02.01.1.03.10.5.1.2	Belanja Barang dan Jasa	733.000.000	678.398.000	(54.602.000)	(7,45)	-
1.01.1.01.2.22.0.00.02.01.1.03.11	Penyediaan Barang Cetak dan Penggandaan	278.718.000	154.226.000	(124.492.000)	(44,67)	-
1.01.1.01.2.22.0.00.02.01.1.03.11.5.1	Belanja Operasi	278.718.000	154.226.000	(124.492.000)	(44,67)	-
1.01.1.01.2.22.0.00.02.01.1.03.11.5.1.2	Belanja Barang dan Jasa	278.718.000	154.226.000	(124.492.000)	(44,67)	-
1.01.1.01.2.22.0.00.02.01.1.03.12	Penyediaan Komponen Instalasi Listrik/Penerangan Bangunan Kantor	219.176.000	177.176.000	(42.000.000)	(19,16)	-
1.01.1.01.2.22.0.00.02.01.1.03.12.5.1	Belanja Operasi	219.176.000	177.176.000	(42.000.000)	(19,16)	-
1.01.1.01.2.22.0.00.02.01.1.03.12.5.1.2	Belanja Barang dan Jasa	219.176.000	177.176.000	(42.000.000)	(19,16)	-
1.01.1.01.2.22.0.00.02.01.1.03.13	Penyediaan Peralatan dan Perlengkapan Kantor	994.250.000	6.341.508.000	5.347.258.000	537,82	-
1.01.1.01.2.22.0.00.02.01.1.03.13.5.1	Belanja Operasi	423.650.000	236.124.000	(187.526.000)	(44,26)	-
1.01.1.01.2.22.0.00.02.01.1.03.13.5.1.2	Belanja Barang dan Jasa	423.650.000	236.124.000	(187.526.000)	(44,26)	-
1.01.1.01.2.22.0.00.02.01.1.03.13.5.2	Belanja Modal	570.600.000	6.105.384.000	5.534.784.000	969,99	-
1.01.1.01.2.22.0.00.02.01.1.03.13.5.2.2	Belanja Modal Peralatan dan Mesin	570.600.000	6.105.384.000	5.534.784.000	969,99	-
1.01.1.01.2.22.0.00.02.01.1.03.14	Penyediaan Peralatan Rumah Tangga	410.500.000	314.120.000	(96.380.000)	(23,48)	-
1.01.1.01.2.22.0.00.02.01.1.03.14.5.1	Belanja Operasi	184.567.000	109.551.000	(75.016.000)	(40,64)	-
1.01.1.01.2.22.0.00.02.01.1.03.14.5.1.2	Belanja Barang dan Jasa	184.567.000	109.551.000	(75.016.000)	(40,64)	-
1.01.1.01.2.22.0.00.02.01.1.03.14.5.2	Belanja Modal	225.933.000	204.569.000	(21.364.000)	(9,46)	-
1.01.1.01.2.22.0.00.02.01.1.03.14.5.2.2	Belanja Modal Peralatan dan Mesin	225.933.000	204.569.000	(21.364.000)	(9,46)	-
1.01.1.01.2.22.0.00.02.01.1.03.15	Penyediaan Bahan Bacaan dan Peraturan Perundang-undangan	572.200.000	186.642.000	(385.558.000)	(67,38)	-
1.01.1.01.2.22.0.00.02.01.1.03.15.5.1	Belanja Operasi	569.800.000	184.242.000	(385.558.000)	(67,67)	-

Kode Rekening	Urusan Pemerintah Daerah	Jumlah (Rp)		Bertambah / Berkurang		Dasar Hukum
		Sebelum Perubahan	Setelah Perubahan	Rp	%	
1	2	3	4	5=4-3	6=5/3	7
1.01.1.01.2.22.0.00.02.01.1.03.15.5.1.2	Belanja Barang dan Jasa	569.800.000	184.242.000	(385.558.000)	(67,67)	-
1.01.1.01.2.22.0.00.02.01.1.03.15.5.2	Belanja Modal	2.400.000	2.400.000	0	0,00	-
1.01.1.01.2.22.0.00.02.01.1.03.15.5.2.5	Belanja Modal Aset Tetap Lainnya	2.400.000	2.400.000	0	0,00	-
1.01.1.01.2.22.0.00.02.01.1.03.17	Penyediaan Makanan dan Minuman	1.195.000.000	687.654.000	(507.346.000)	(42,46)	-
1.01.1.01.2.22.0.00.02.01.1.03.17.5.1	Belanja Operasi	1.195.000.000	687.654.000	(507.346.000)	(42,46)	-
1.01.1.01.2.22.0.00.02.01.1.03.17.5.1.2	Belanja Barang dan Jasa	1.195.000.000	687.654.000	(507.346.000)	(42,46)	-
1.01.1.01.2.22.0.00.02.01.1.03.18	Rapat-rapat Kordinasi dan Konsultasi ke Luar Daerah	2.310.000.000	1.479.595.000	(830.405.000)	(35,95)	-
1.01.1.01.2.22.0.00.02.01.1.03.18.5.1	Belanja Operasi	2.310.000.000	1.479.595.000	(830.405.000)	(35,95)	-
1.01.1.01.2.22.0.00.02.01.1.03.18.5.1.2	Belanja Barang dan Jasa	2.310.000.000	1.479.595.000	(830.405.000)	(35,95)	-
1.01.1.01.2.22.0.00.02.01.1.03.23	Pengadaan Perlengkapan Gedung Kantor	835.000.000	831.750.000	(3.250.000)	(0,39)	-
1.01.1.01.2.22.0.00.02.01.1.03.23.5.1	Belanja Operasi	7.000.000	1.500.000	(5.500.000)	(78,57)	-
1.01.1.01.2.22.0.00.02.01.1.03.23.5.1.2	Belanja Barang dan Jasa	7.000.000	1.500.000	(5.500.000)	(78,57)	-
1.01.1.01.2.22.0.00.02.01.1.03.23.5.2	Belanja Modal	828.000.000	830.250.000	2.250.000	0,27	-
1.01.1.01.2.22.0.00.02.01.1.03.23.5.2.2	Belanja Modal Peralatan dan Mesin	828.000.000	830.250.000	2.250.000	0,27	-
1.01.1.01.2.22.0.00.02.01.1.03.25	Pengadaan Peralatan Gedung Kantor	800.000.000	508.924.000	(291.076.000)	(36,38)	-
1.01.1.01.2.22.0.00.02.01.1.03.25.5.1	Belanja Operasi	5.500.000	3.000.000	(2.500.000)	(45,45)	-
1.01.1.01.2.22.0.00.02.01.1.03.25.5.1.2	Belanja Barang dan Jasa	5.500.000	3.000.000	(2.500.000)	(45,45)	-
1.01.1.01.2.22.0.00.02.01.1.03.25.5.2	Belanja Modal	794.500.000	505.924.000	(288.576.000)	(36,32)	-
1.01.1.01.2.22.0.00.02.01.1.03.25.5.2.2	Belanja Modal Peralatan dan Mesin	794.500.000	505.924.000	(288.576.000)	(36,32)	-
1.01.1.01.2.22.0.00.02.01.1.03.28	Pemeliharaan Rutin/Berkala Rumah Dinas	160.000.000	41.587.000	(118.413.000)	(74,01)	-
1.01.1.01.2.22.0.00.02.01.1.03.28.5.1	Belanja Operasi	160.000.000	41.587.000	(118.413.000)	(74,01)	-
1.01.1.01.2.22.0.00.02.01.1.03.28.5.1.2	Belanja Barang dan Jasa	160.000.000	41.587.000	(118.413.000)	(74,01)	-
1.01.1.01.2.22.0.00.02.01.1.03.29	Pemeliharaan Rutin/Berkala Gedung Kantor	3.034.013.000	3.259.219.000	225.206.000	7,42	-
1.01.1.01.2.22.0.00.02.01.1.03.29.5.1	Belanja Operasi	3.034.013.000	3.259.219.000	225.206.000	7,42	-
1.01.1.01.2.22.0.00.02.01.1.03.29.5.1.2	Belanja Barang dan Jasa	3.034.013.000	3.259.219.000	225.206.000	7,42	-
1.01.1.01.2.22.0.00.02.01.1.03.31	Pemeliharaan Rutin/Berkala Kendaraan Dinas/Operasional	882.000.000	649.825.000	(232.175.000)	(26,32)	-
1.01.1.01.2.22.0.00.02.01.1.03.31.5.1	Belanja Operasi	882.000.000	649.825.000	(232.175.000)	(26,32)	-
1.01.1.01.2.22.0.00.02.01.1.03.31.5.1.2	Belanja Barang dan Jasa	882.000.000	649.825.000	(232.175.000)	(26,32)	-
1.01.1.01.2.22.0.00.02.01.1.03.33	Pemeliharaan Rutin/Berkala Perlengkapan Gedung Kantor	1.457.000.000	1.179.231.000	(277.769.000)	(19,06)	-
1.01.1.01.2.22.0.00.02.01.1.03.33.5.1	Belanja Operasi	1.382.000.000	1.154.271.000	(227.729.000)	(16,48)	-

Kode Rekening	Urusan Pemerintah Daerah	Jumlah (Rp)		Bertambah / Berkurang		Dasar Hukum
		Sebelum Perubahan	Setelah Perubahan	Rp	%	
1	2	3	4	5=4-3	6=5/3	7
1.01.1.01.2.22.0.00.02.01.1.03.33.5.1.2	Belanja Barang dan Jasa	1.382.000.000	1.154.271.000	(227.729.000)	(16,48)	-
1.01.1.01.2.22.0.00.02.01.1.03.33.5.2	Belanja Modal	75.000.000	24.960.000	(50.040.000)	(66,72)	-
1.01.1.01.2.22.0.00.02.01.1.03.33.5.2.2	Belanja Modal Peralatan dan Mesin	75.000.000	24.960.000	(50.040.000)	(66,72)	-
1.01.1.01.2.22.0.00.02.01.1.03.35	Pemeliharaan Rutin/Berkala Peralatan Gedung Kantor	1.152.950.000	625.897.000	(527.053.000)	(45,71)	-
1.01.1.01.2.22.0.00.02.01.1.03.35.5.1	Belanja Operasi	1.152.950.000	625.897.000	(527.053.000)	(45,71)	-
1.01.1.01.2.22.0.00.02.01.1.03.35.5.1.2	Belanja Barang dan Jasa	1.152.950.000	625.897.000	(527.053.000)	(45,71)	-
1.01.1.01.2.22.0.00.02.01.1.03.36	Pemeliharaan Rutin/Berkala Mebeleur	25.000.000	11.750.000	(13.250.000)	(53)	-
1.01.1.01.2.22.0.00.02.01.1.03.36.5.1	Belanja Operasi	25.000.000	11.750.000	(13.250.000)	(53)	-
1.01.1.01.2.22.0.00.02.01.1.03.36.5.1.2	Belanja Barang dan Jasa	25.000.000	11.750.000	(13.250.000)	(53)	-
1.01.1.01.2.22.0.00.02.01.1.04	Peningkatan Disiplin dan Kapasitas Sumber Daya Aparatur	907.687.000	178.086.000	(729.601.000)	(80,38)	-
1.01.1.01.2.22.0.00.02.01.1.04.09	Pendidikan dan Pelatihan Formal	907.687.000	178.086.000	(729.601.000)	(80,38)	-
1.01.1.01.2.22.0.00.02.01.1.04.09.5.1	Belanja Operasi	907.687.000	178.086.000	(729.601.000)	(80,38)	-
1.01.1.01.2.22.0.00.02.01.1.04.09.5.1.2	Belanja Barang dan Jasa	907.687.000	178.086.000	(729.601.000)	(80,38)	-
1.01.1.01.2.22.0.00.02.02	PROGRAM PENGELOLAAN PENDIDIKAN	2.781.881.785.000	2.793.232.813.000	11.351.028.000	0.41	-
1.01.1.01.2.22.0.00.02.02.1.01	Pengelolaan Pendidikan Sekolah Menengah Atas	1.217.621.612.000	1.219.479.312.000	1.857.700.000	0.15	-
1.01.1.01.2.22.0.00.02.02.1.01.01	Pembangunan USB (Unit Sekolah Baru)	12.119.910.000	6.274.656.000	(5.845.254.000)	(48,23)	-
1.01.1.01.2.22.0.00.02.02.1.01.01.5.2	Belanja Modal	12.119.910.000	6.274.656.000	(5.845.254.000)	(48,23)	-
1.01.1.01.2.22.0.00.02.02.1.01.01.5.2.1	Belanja Modal Tanah	5.419.910.000	0	(5.419.910.000)	(100)	-
1.01.1.01.2.22.0.00.02.02.1.01.01.5.2.3	Belanja Modal Gedung dan Bangunan	6.700.000.000	6.274.656.000	(425.344.000)	(6,35)	-
1.01.1.01.2.22.0.00.02.02.1.01.05	Pembangunan Ruang Laboratorium Fisika	1.405.000.000	1.405.000.000	0	0.00	-
1.01.1.01.2.22.0.00.02.02.1.01.05.5.1	Belanja Operasi	425.000.000	425.000.000	0	0.00	-
1.01.1.01.2.22.0.00.02.02.1.01.05.5.1.5	Belanja Hibah	425.000.000	425.000.000	0	0.00	-
1.01.1.01.2.22.0.00.02.02.1.01.05.5.2	Belanja Modal	980.000.000	980.000.000	0	0.00	-
1.01.1.01.2.22.0.00.02.02.1.01.05.5.2.3	Belanja Modal Gedung dan Bangunan	980.000.000	980.000.000	0	0.00	-
1.01.1.01.2.22.0.00.02.02.1.01.06	Pembangunan Ruang Laboratorium Kimia	1.493.000.000	1.493.000.000	0	0.00	-
1.01.1.01.2.22.0.00.02.02.1.01.06.5.1	Belanja Operasi	998.000.000	998.000.000	0	0.00	-
1.01.1.01.2.22.0.00.02.02.1.01.06.5.1.5	Belanja Hibah	998.000.000	998.000.000	0	0.00	-
1.01.1.01.2.22.0.00.02.02.1.01.06.5.2	Belanja Modal	495.000.000	495.000.000	0	0.00	-
1.01.1.01.2.22.0.00.02.02.1.01.06.5.2.3	Belanja Modal Gedung dan Bangunan	495.000.000	495.000.000	0	0.00	-

Kode Rekening	Urusan Pemerintah Daerah	Jumlah (Rp)		Bertambah / Berkurang		Dasar Hukum
		Sebelum Perubahan	Setelah Perubahan	Rp	%	
1	2	3	4	5=4-3	6=5/3	7
1.01.1.01.2.22.0.00.02.02.1.01.14	Pembangunan Sarana, Prasarana dan Utilitas Sekolah	11.465.000.000	11.465.000.000	0	0.00	-
1.01.1.01.2.22.0.00.02.02.1.01.14.5.1	Belanja Operasi	3.185.000.000	3.185.000.000	0	0.00	-
1.01.1.01.2.22.0.00.02.02.1.01.14.5.1.5	Belanja Hibah	3.185.000.000	3.185.000.000	0	0.00	-
1.01.1.01.2.22.0.00.02.02.1.01.14.5.2	Belanja Modal	8.280.000.000	8.280.000.000	0	0.00	-
1.01.1.01.2.22.0.00.02.02.1.01.14.5.2.3	Belanja Modal Gedung dan Bangunan	8.280.000.000	8.280.000.000	0	0.00	-
1.01.1.01.2.22.0.00.02.02.1.01.19	Rehabilitasi Sedang/Berat Ruang Kelas Sekolah	15.457.000.000	15.457.000.000	0	0.00	-
1.01.1.01.2.22.0.00.02.02.1.01.19.5.1	Belanja Operasi	15.457.000.000	15.457.000.000	0	0.00	-
1.01.1.01.2.22.0.00.02.02.1.01.19.5.1.2	Belanja Barang dan Jasa	12.147.000.000	12.147.000.000	0	0.00	-
1.01.1.01.2.22.0.00.02.02.1.01.19.5.1.5	Belanja Hibah	3.310.000.000	3.310.000.000	0	0.00	-
1.01.1.01.2.22.0.00.02.02.1.01.20	Rehabilitasi Sedang/Berat Ruang Guru/Kepala Sekolah/TU	2.649.000.000	2.649.000.000	0	0.00	-
1.01.1.01.2.22.0.00.02.02.1.01.20.5.1	Belanja Operasi	2.649.000.000	2.649.000.000	0	0.00	-
1.01.1.01.2.22.0.00.02.02.1.01.20.5.1.2	Belanja Barang dan Jasa	1.145.000.000	1.145.000.000	0	0.00	-
1.01.1.01.2.22.0.00.02.02.1.01.20.5.1.5	Belanja Hibah	1.504.000.000	1.504.000.000	0	0.00	-
1.01.1.01.2.22.0.00.02.02.1.01.21	Rehabilitasi Sedang/Berat Ruang Laboratorium Biologi	1.882.000.000	1.882.000.000	0	0.00	-
1.01.1.01.2.22.0.00.02.02.1.01.21.5.1	Belanja Operasi	1.882.000.000	1.882.000.000	0	0.00	-
1.01.1.01.2.22.0.00.02.02.1.01.21.5.1.2	Belanja Barang dan Jasa	1.053.000.000	1.053.000.000	0	0.00	-
1.01.1.01.2.22.0.00.02.02.1.01.21.5.1.5	Belanja Hibah	829.000.000	829.000.000	0	0.00	-
1.01.1.01.2.22.0.00.02.02.1.01.22	Rehabilitasi Sedang/Berat Ruang Laboratorium Fisika	2.206.000.000	2.206.000.000	0	0.00	-
1.01.1.01.2.22.0.00.02.02.1.01.22.5.1	Belanja Operasi	2.206.000.000	2.206.000.000	0	0.00	-
1.01.1.01.2.22.0.00.02.02.1.01.22.5.1.2	Belanja Barang dan Jasa	1.898.000.000	1.898.000.000	0	0.00	-
1.01.1.01.2.22.0.00.02.02.1.01.22.5.1.5	Belanja Hibah	308.000.000	308.000.000	0	0.00	-
1.01.1.01.2.22.0.00.02.02.1.01.23	Rehabilitasi Sedang/Berat Ruang Laboratorium Kimia	2.766.000.000	2.766.000.000	0	0.00	-
1.01.1.01.2.22.0.00.02.02.1.01.23.5.1	Belanja Operasi	2.766.000.000	2.766.000.000	0	0.00	-
1.01.1.01.2.22.0.00.02.02.1.01.23.5.1.2	Belanja Barang dan Jasa	1.612.000.000	1.612.000.000	0	0.00	-
1.01.1.01.2.22.0.00.02.02.1.01.23.5.1.5	Belanja Hibah	1.154.000.000	1.154.000.000	0	0.00	-
1.01.1.01.2.22.0.00.02.02.1.01.31	Rehabilitasi Sarana, Prasarana dan Utilitas Sekolah	5.340.000.000	5.820.000.000	480.000.000	8.99	-
1.01.1.01.2.22.0.00.02.02.1.01.31.5.1	Belanja Operasi	5.340.000.000	5.740.000.000	400.000.000	7.49	-
1.01.1.01.2.22.0.00.02.02.1.01.31.5.1.2	Belanja Barang dan Jasa	3.929.000.000	4.329.000.000	400.000.000	10.18	-
1.01.1.01.2.22.0.00.02.02.1.01.31.5.1.5	Belanja Hibah	1.411.000.000	1.411.000.000	0	0.00	-
1.01.1.01.2.22.0.00.02.02.1.01.31.5.2	Belanja Modal	0	80.000.000	80.000.000	100.00	-

Kode Rekening	Urusan Pemerintah Daerah	Jumlah (Rp)		Bertambah / Berkurang		Dasar Hukum
		Sebelum Perubahan	Setelah Perubahan	Rp	%	
1	2	3	4	5=4-3	6=5/3	7
1.01.1.01.2.22.0.00.02.02.1.01.31.5.2.3	Belanja Modal Gedung dan Bangunan	0	80.000.000	80.000.000	100.00	-
1.01.1.01.2.22.0.00.02.02.1.01.39	Pengadaan Perlengkapan Peserta Didik	4.770.000.000	4.770.000.000	0	0.00	-
1.01.1.01.2.22.0.00.02.02.1.01.39.5.1	Belanja Operasi	4.770.000.000	4.770.000.000	0	0.00	-
1.01.1.01.2.22.0.00.02.02.1.01.39.5.1.2	Belanja Barang dan Jasa	4.770.000.000	4.770.000.000	0	0.00	-
1.01.1.01.2.22.0.00.02.02.1.01.46	Pengadaan Alat Praktik dan Peraga Siswa	9.350.000.000	9.417.697.000	67.697.000	0.72	-
1.01.1.01.2.22.0.00.02.02.1.01.46.5.1	Belanja Operasi	2.570.000.000	2.637.697.000	67.697.000	2.63	-
1.01.1.01.2.22.0.00.02.02.1.01.46.5.1.2	Belanja Barang dan Jasa	100.000.000	167.697.000	67.697.000	67.70	-
1.01.1.01.2.22.0.00.02.02.1.01.46.5.1.5	Belanja Hibah	2.470.000.000	2.470.000.000	0	0.00	-
1.01.1.01.2.22.0.00.02.02.1.01.46.5.2	Belanja Modal	6.780.000.000	6.780.000.000	0	0.00	-
1.01.1.01.2.22.0.00.02.02.1.01.46.5.2.2	Belanja Modal Peralatan dan Mesin	6.780.000.000	6.780.000.000	0	0.00	-
1.01.1.01.2.22.0.00.02.02.1.01.47	Penyelenggaraan Proses Belajar dan Ujian Bagi Peserta Didik	1.108.493.500.000	1.116.053.835.000	7.560.335.000	0.68	-
1.01.1.01.2.22.0.00.02.02.1.01.47.5.1	Belanja Operasi	976.091.883.000	974.116.453.000	(1.975.430.000)	(0,20)	-
1.01.1.01.2.22.0.00.02.02.1.01.47.5.1.2	Belanja Barang dan Jasa	976.091.883.000	974.116.453.000	(1.975.430.000)	(0,20)	-
1.01.1.01.2.22.0.00.02.02.1.01.47.5.2	Belanja Modal	132.401.617.000	141.937.382.000	9.535.765.000	7.20	-
1.01.1.01.2.22.0.00.02.02.1.01.47.5.2.2	Belanja Modal Peralatan dan Mesin	80.452.737.000	87.813.921.000	7.361.184.000	9.15	-
1.01.1.01.2.22.0.00.02.02.1.01.47.5.2.5	Belanja Modal Aset Tetap Lainnya	51.948.880.000	54.123.461.000	2.174.581.000	4.19	-
1.01.1.01.2.22.0.00.02.02.1.01.49	Pembinaan Minat, Bakat dan Kreativitas Siswa	2.860.000.000	3.129.956.000	269.956.000	9.44	-
1.01.1.01.2.22.0.00.02.02.1.01.49.5.1	Belanja Operasi	2.860.000.000	3.129.956.000	269.956.000	9.44	-
1.01.1.01.2.22.0.00.02.02.1.01.49.5.1.2	Belanja Barang dan Jasa	2.860.000.000	3.129.956.000	269.956.000	9.44	-
1.01.1.01.2.22.0.00.02.02.1.01.50	Penyediaan Pendidik dan Tenaga Kependidikan Bagi Satuan Pendidikan Sekolah Menengah Atas	65.000.000	47.968.000	(17.032.000)	(26,20)	-
1.01.1.01.2.22.0.00.02.02.1.01.50.5.1	Belanja Operasi	65.000.000	47.968.000	(17.032.000)	(26,20)	-
1.01.1.01.2.22.0.00.02.02.1.01.50.5.1.2	Belanja Barang dan Jasa	65.000.000	47.968.000	(17.032.000)	(26,20)	-
1.01.1.01.2.22.0.00.02.02.1.01.51	Pengembangan Karir Pendidik dan Tenaga Kependidikan Pada Satuan Pendidikan Sekolah Menengah Atas	455.000.000	557.776.000	102.776.000	22.59	-
1.01.1.01.2.22.0.00.02.02.1.01.51.5.1	Belanja Operasi	455.000.000	557.776.000	102.776.000	22.59	-
1.01.1.01.2.22.0.00.02.02.1.01.51.5.1.2	Belanja Barang dan Jasa	455.000.000	557.776.000	102.776.000	22.59	-
1.01.1.01.2.22.0.00.02.02.1.01.52	Pembinaan Kelembagaan dan Manajemen Sekolah Menengah Atas	34.845.202.000	34.084.424.000	(760.778.000)	(2,18)	-
1.01.1.01.2.22.0.00.02.02.1.01.52.5.1	Belanja Operasi	34.845.202.000	34.084.424.000	(760.778.000)	(2,18)	-
1.01.1.01.2.22.0.00.02.02.1.01.52.5.1.2	Belanja Barang dan Jasa	5.232.002.000	4.785.174.000	(446.828.000)	(8,54)	-

Kode Rekening	Urusan Pemerintah Daerah	Jumlah (Rp)		Bertambah / Berkurang		Dasar Hukum
		Sebelum Perubahan	Setelah Perubahan	Rp	%	
1	2	3	4	5=4-3	6=5/3	7
1.01.1.01.2.22.0.00.02.02.1.01.52.5.1.5	Belanja Hibah	25.613.200.000	25.299.250.000	(313.950.000)	(1,23)	-
1.01.1.01.2.22.0.00.02.02.1.01.52.5.1.6	Belanja Bantuan Sosial	4.000.000.000	4.000.000.000	0	0.00	-
1.01.1.01.2.22.0.00.02.02.1.02	Pengelolaan Pendidikan Sekolah Menengah Kejuruan	1.493.602.649.000	1.489.596.237.000	(4.006.412.000)	(0,27)	-
1.01.1.01.2.22.0.00.02.02.1.02.01	Pembangunan USB (Unit Sekolah Baru)	20.750.000.000	8.260.000.000	(12.490.000.000)	(60,19)	-
1.01.1.01.2.22.0.00.02.02.1.02.01.5.2	Belanja Modal	20.750.000.000	8.260.000.000	(12.490.000.000)	(60,19)	-
1.01.1.01.2.22.0.00.02.02.1.02.01.5.2.1	Belanja Modal Tanah	11.250.000.000	0	(11.250.000.000)	(100)	-
1.01.1.01.2.22.0.00.02.02.1.02.01.5.2.3	Belanja Modal Gedung dan Bangunan	9.500.000.000	8.260.000.000	(1.240.000.000)	(13,05)	-
1.01.1.01.2.22.0.00.02.02.1.02.02	Penambahan Ruang Kelas Sekolah	1.097.284.000	857.067.000	(240.217.000)	(21,89)	-
1.01.1.01.2.22.0.00.02.02.1.02.02.5.1	Belanja Operasi	117.284.000	116.067.000	(1.217.000)	(1,04)	-
1.01.1.01.2.22.0.00.02.02.1.02.02.5.1.2	Belanja Barang dan Jasa	117.284.000	116.067.000	(1.217.000)	(1,04)	-
1.01.1.01.2.22.0.00.02.02.1.02.02.5.2	Belanja Modal	980.000.000	741.000.000	(239.000.000)	(24,39)	-
1.01.1.01.2.22.0.00.02.02.1.02.02.5.2.3	Belanja Modal Gedung dan Bangunan	980.000.000	741.000.000	(239.000.000)	(24,39)	-
1.01.1.01.2.22.0.00.02.02.1.02.04	Pembangunan Ruang Praktik Siswa	70.293.273.000	70.293.273.000	0	0.00	-
1.01.1.01.2.22.0.00.02.02.1.02.04.5.1	Belanja Operasi	49.067.673.000	49.067.673.000	0	0.00	-
1.01.1.01.2.22.0.00.02.02.1.02.04.5.1.5	Belanja Hibah	49.067.673.000	49.067.673.000	0	0.00	-
1.01.1.01.2.22.0.00.02.02.1.02.04.5.2	Belanja Modal	21.225.600.000	21.225.600.000	0	0.00	-
1.01.1.01.2.22.0.00.02.02.1.02.04.5.2.3	Belanja Modal Gedung dan Bangunan	21.225.600.000	21.225.600.000	0	0.00	-
1.01.1.01.2.22.0.00.02.02.1.02.10	Pembangunan Sarana, Prasarana dan Utilitas Sekolah	0	419.898.000	419.898.000	100.00	-
1.01.1.01.2.22.0.00.02.02.1.02.10.5.1	Belanja Operasi	0	25.298.000	25.298.000	100.00	-
1.01.1.01.2.22.0.00.02.02.1.02.10.5.1.2	Belanja Barang dan Jasa	0	25.298.000	25.298.000	100.00	-
1.01.1.01.2.22.0.00.02.02.1.02.10.5.2	Belanja Modal	0	394.600.000	394.600.000	100.00	-
1.01.1.01.2.22.0.00.02.02.1.02.10.5.2.3	Belanja Modal Gedung dan Bangunan	0	394.600.000	394.600.000	100.00	-
1.01.1.01.2.22.0.00.02.02.1.02.28	Pengadaan Mebeluer Sekolah	2.750.000.000	651.291.000	(2.098.709.000)	(76,32)	-
1.01.1.01.2.22.0.00.02.02.1.02.28.5.2	Belanja Modal	2.750.000.000	651.291.000	(2.098.709.000)	(76,32)	-
1.01.1.01.2.22.0.00.02.02.1.02.28.5.2.2	Belanja Modal Peralatan dan Mesin	2.750.000.000	651.291.000	(2.098.709.000)	(76,32)	-
1.01.1.01.2.22.0.00.02.02.1.02.30	Pengadaan Perlengkapan Sekolah	150.000.000	85.981.000	(64.019.000)	(42,68)	-
1.01.1.01.2.22.0.00.02.02.1.02.30.5.1	Belanja Operasi	150.000.000	85.981.000	(64.019.000)	(42,68)	-
1.01.1.01.2.22.0.00.02.02.1.02.30.5.1.2	Belanja Barang dan Jasa	150.000.000	85.981.000	(64.019.000)	(42,68)	-
1.01.1.01.2.22.0.00.02.02.1.02.31	Pengadaan Perlengkapan Peserta Didik	7.537.950.000	7.537.950.000	0	0.00	-
1.01.1.01.2.22.0.00.02.02.1.02.31.5.1	Belanja Operasi	7.537.950.000	7.537.950.000	0	0.00	-

Kode Rekening	Urusan Pemerintah Daerah	Jumlah (Rp)		Bertambah / Berkurang		Dasar Hukum
		Sebelum Perubahan	Setelah Perubahan	Rp	%	
1	2	3	4	5=4-3	6=5/3	7
1.01.1.01.2.22.0.00.02.02.1.02.31.5.1.2	Belanja Barang dan Jasa	7.537.950.000	7.537.950.000	0	0.00	-
1.01.1.01.2.22.0.00.02.02.1.02.34	Pemeliharaan Rutin Bangunan Gedung dan Ruang Sekolah	300.000.000	450.000.000	150.000.000	50.00	-
1.01.1.01.2.22.0.00.02.02.1.02.34.5.1	Belanja Operasi	300.000.000	450.000.000	150.000.000	50.00	-
1.01.1.01.2.22.0.00.02.02.1.02.34.5.1.2	Belanja Barang dan Jasa	300.000.000	450.000.000	150.000.000	50.00	-
1.01.1.01.2.22.0.00.02.02.1.02.35	Pemeliharaan Rutin Sarana, Prasarana dan Utilitas Sekolah	500.000.000	397.000.000	(103.000.000)	(20,60)	-
1.01.1.01.2.22.0.00.02.02.1.02.35.5.1	Belanja Operasi	500.000.000	397.000.000	(103.000.000)	(20,60)	-
1.01.1.01.2.22.0.00.02.02.1.02.35.5.1.2	Belanja Barang dan Jasa	500.000.000	397.000.000	(103.000.000)	(20,60)	-
1.01.1.01.2.22.0.00.02.02.1.02.37	Penyediaan Biaya Personil Peserta Didik Sekolah Menengah Kejuruan	25.000.000.000	10.685.000.000	(14.315.000.000)	(57,26)	-
1.01.1.01.2.22.0.00.02.02.1.02.37.5.1	Belanja Operasi	24.311.100.000	10.307.000.000	(14.004.100.000)	(57,60)	-
1.01.1.01.2.22.0.00.02.02.1.02.37.5.1.2	Belanja Barang dan Jasa	24.311.100.000	10.307.000.000	(14.004.100.000)	(57,60)	-
1.01.1.01.2.22.0.00.02.02.1.02.37.5.2	Belanja Modal	688.900.000	378.000.000	(310.900.000)	(45,13)	-
1.01.1.01.2.22.0.00.02.02.1.02.37.5.2.2	Belanja Modal Peralatan dan Mesin	688.900.000	378.000.000	(310.900.000)	(45,13)	-
1.01.1.01.2.22.0.00.02.02.1.02.38	Pengadaan Alat Praktik dan Peraga Siswa	90.848.120.000	91.554.289.000	706.169.000	0.78	-
1.01.1.01.2.22.0.00.02.02.1.02.38.5.1	Belanja Operasi	67.098.120.000	66.575.982.000	(522.138.000)	(0,78)	-
1.01.1.01.2.22.0.00.02.02.1.02.38.5.1.2	Belanja Barang dan Jasa	1.098.120.000	575.982.000	(522.138.000)	(47,55)	-
1.01.1.01.2.22.0.00.02.02.1.02.38.5.1.5	Belanja Hibah	66.000.000.000	66.000.000.000	0	0.00	-
1.01.1.01.2.22.0.00.02.02.1.02.38.5.2	Belanja Modal	23.750.000.000	24.978.307.000	1.228.307.000	5.17	-
1.01.1.01.2.22.0.00.02.02.1.02.38.5.2.2	Belanja Modal Peralatan dan Mesin	23.750.000.000	24.978.307.000	1.228.307.000	5.17	-
1.01.1.01.2.22.0.00.02.02.1.02.39	Penyelenggaraan Proses Belajar dan Ujian Bagi Peserta Didik	1.133.167.900.000	1.158.006.570.000	24.838.670.000	2.19	-
1.01.1.01.2.22.0.00.02.02.1.02.39.5.1	Belanja Operasi	970.625.685.000	966.778.786.000	(3.846.899.000)	(0,40)	-
1.01.1.01.2.22.0.00.02.02.1.02.39.5.1.2	Belanja Barang dan Jasa	970.625.685.000	966.778.786.000	(3.846.899.000)	(0,40)	-
1.01.1.01.2.22.0.00.02.02.1.02.39.5.2	Belanja Modal	162.542.215.000	191.227.784.000	28.685.569.000	17.65	-
1.01.1.01.2.22.0.00.02.02.1.02.39.5.2.2	Belanja Modal Peralatan dan Mesin	111.793.307.000	138.591.660.000	26.798.353.000	23.97	-
1.01.1.01.2.22.0.00.02.02.1.02.39.5.2.5	Belanja Modal Aset Tetap Lainnya	50.748.908.000	52.636.124.000	1.887.216.000	3.72	-
1.01.1.01.2.22.0.00.02.02.1.02.41	Pembinaan Minat, Bakat dan Kreativitas Siswa	425.000.000	194.999.000	(230.001.000)	(54,12)	-
1.01.1.01.2.22.0.00.02.02.1.02.41.5.1	Belanja Operasi	425.000.000	194.999.000	(230.001.000)	(54,12)	-
1.01.1.01.2.22.0.00.02.02.1.02.41.5.1.2	Belanja Barang dan Jasa	425.000.000	194.999.000	(230.001.000)	(54,12)	-
1.01.1.01.2.22.0.00.02.02.1.02.42	Penyediaan Pendidik dan Tenaga Kependidikan bagi Satuan Pendidikan Sekolah Menengah Kejuruan	41.390.000	39.640.000	(1.750.000)	(4,23)	-

Kode Rekening	Urusan Pemerintah Daerah	Jumlah (Rp)		Bertambah / Berkurang		Dasar Hukum
		Sebelum Perubahan	Setelah Perubahan	Rp	%	
1	2	3	4	5=4-3	6=5/3	7
1.01.1.01.2.22.0.00.02.02.1.02.42.5.1	Belanja Operasi	41.390.000	39.640.000	(1.750.000)	(4,23)	-
1.01.1.01.2.22.0.00.02.02.1.02.42.5.1.2	Belanja Barang dan Jasa	41.390.000	39.640.000	(1.750.000)	(4,23)	-
1.01.1.01.2.22.0.00.02.02.1.02.43	Pengembangan Karir Pendidik dan Tenaga Kependidikan Pada Satuan Pendidikan Sekolah Menengah Kejuruan	578.610.000	754.034.000	175.424.000	30,32	-
1.01.1.01.2.22.0.00.02.02.1.02.43.5.1	Belanja Operasi	578.610.000	754.034.000	175.424.000	30,32	-
1.01.1.01.2.22.0.00.02.02.1.02.43.5.1.2	Belanja Barang dan Jasa	578.610.000	754.034.000	175.424.000	30,32	-
1.01.1.01.2.22.0.00.02.02.1.02.45	Pembinaan Kelembagaan dan Manajemen Sekolah Menengah Kejuruan	140.163.122.000	139.409.245.000	(753.877.000)	(0,54)	-
1.01.1.01.2.22.0.00.02.02.1.02.45.5.1	Belanja Operasi	140.163.122.000	139.409.245.000	(753.877.000)	(0,54)	-
1.01.1.01.2.22.0.00.02.02.1.02.45.5.1.2	Belanja Barang dan Jasa	8.923.672.000	8.599.845.000	(323.827.000)	(3,63)	-
1.01.1.01.2.22.0.00.02.02.1.02.45.5.1.5	Belanja Hibah	126.239.450.000	125.809.400.000	(430.050.000)	(0,34)	-
1.01.1.01.2.22.0.00.02.02.1.02.45.5.1.6	Belanja Bantuan Sosial	5.000.000.000	5.000.000.000	0	0,00	-
1.01.1.01.2.22.0.00.02.02.1.03	Pengelolaan Pendidikan Khusus	70.657.524.000	84.157.264.000	13.499.740.000	19,11	-
1.01.1.01.2.22.0.00.02.02.1.03.18	Rehabilitasi Ruang Kelas Sekolah	7.975.925.000	7.975.925.000	0	0,00	-
1.01.1.01.2.22.0.00.02.02.1.03.18.5.1	Belanja Operasi	7.975.925.000	7.975.925.000	0	0,00	-
1.01.1.01.2.22.0.00.02.02.1.03.18.5.1.2	Belanja Barang dan Jasa	7.331.885.000	7.331.885.000	0	0,00	-
1.01.1.01.2.22.0.00.02.02.1.03.18.5.1.5	Belanja Hibah	644.040.000	644.040.000	0	0,00	-
1.01.1.01.2.22.0.00.02.02.1.03.29	Rehabilitasi Ruang Pusat Sumber Anak Berkebutuhan Khusus	50.000.000	48.033.000	(1.967.000)	(3,93)	-
1.01.1.01.2.22.0.00.02.02.1.03.29.5.1	Belanja Operasi	50.000.000	48.033.000	(1.967.000)	(3,93)	-
1.01.1.01.2.22.0.00.02.02.1.03.29.5.1.2	Belanja Barang dan Jasa	50.000.000	48.033.000	(1.967.000)	(3,93)	-
1.01.1.01.2.22.0.00.02.02.1.03.38	Pengadaan Perlengkapan Peserta Didik	2.717.250.000	305.400.000	(2.411.850.000)	(88,76)	-
1.01.1.01.2.22.0.00.02.02.1.03.38.5.1	Belanja Operasi	2.717.250.000	305.400.000	(2.411.850.000)	(88,76)	-
1.01.1.01.2.22.0.00.02.02.1.03.38.5.1.2	Belanja Barang dan Jasa	2.717.250.000	305.400.000	(2.411.850.000)	(88,76)	-
1.01.1.01.2.22.0.00.02.02.1.03.46	Penyelenggaraan Proses Belajar dan Ujian bagi Peserta Didik	52.160.000.000	68.832.259.000	16.672.259.000	31,96	-
1.01.1.01.2.22.0.00.02.02.1.03.46.5.1	Belanja Operasi	48.173.838.000	61.438.158.000	13.264.320.000	27,53	-
1.01.1.01.2.22.0.00.02.02.1.03.46.5.1.2	Belanja Barang dan Jasa	48.173.838.000	61.438.158.000	13.264.320.000	27,53	-
1.01.1.01.2.22.0.00.02.02.1.03.46.5.2	Belanja Modal	3.986.162.000	7.394.101.000	3.407.939.000	85,49	-
1.01.1.01.2.22.0.00.02.02.1.03.46.5.2.2	Belanja Modal Peralatan dan Mesin	3.732.847.000	7.062.629.000	3.329.782.000	89,20	-
1.01.1.01.2.22.0.00.02.02.1.03.46.5.2.5	Belanja Modal Aset Tetap Lainnya	253.315.000	331.472.000	78.157.000	30,85	-

Kode Rekening	Urusan Pemerintah Daerah	Jumlah (Rp)		Bertambah / Berkurang		Dasar Hukum
		Sebelum Perubahan	Setelah Perubahan	Rp	%	
1	2	3	4	5=4-3	6=5/3	7
1.01.1.01.2.22.0.00.02.02.1.03.47	Penyiapan dan Tindak Lanjut Evaluasi Satuan Pendidikan Pendidikan Khusus	30.000.000	35.284.000	5.284.000	17.61	-
1.01.1.01.2.22.0.00.02.02.1.03.47.5.1	Belanja Operasi	30.000.000	35.284.000	5.284.000	17.61	-
1.01.1.01.2.22.0.00.02.02.1.03.47.5.1.2	Belanja Barang dan Jasa	30.000.000	35.284.000	5.284.000	17.61	-
1.01.1.01.2.22.0.00.02.02.1.03.48	Pembinaan Minat, Bakat dan Kreativitas Siswa	660.000.000	282.015.000	(377.985.000)	(57,27)	-
1.01.1.01.2.22.0.00.02.02.1.03.48.5.1	Belanja Operasi	660.000.000	282.015.000	(377.985.000)	(57,27)	-
1.01.1.01.2.22.0.00.02.02.1.03.48.5.1.2	Belanja Barang dan Jasa	660.000.000	282.015.000	(377.985.000)	(57,27)	-
1.01.1.01.2.22.0.00.02.02.1.03.49	Penyediaan Pendidik dan Tenaga Kependidikan bagi Satuan Pendidikan Khusus	139.259.000	69.208.000	(70.051.000)	(50,30)	-
1.01.1.01.2.22.0.00.02.02.1.03.49.5.1	Belanja Operasi	139.259.000	69.208.000	(70.051.000)	(50,30)	-
1.01.1.01.2.22.0.00.02.02.1.03.49.5.1.2	Belanja Barang dan Jasa	139.259.000	69.208.000	(70.051.000)	(50,30)	-
1.01.1.01.2.22.0.00.02.02.1.03.50	Pengembangan Karir Pendidik dan Tenaga Kependidikan pada Satuan Pendidikan Pendidikan Khusus	85.305.000	96.726.000	11.421.000	13.39	-
1.01.1.01.2.22.0.00.02.02.1.03.50.5.1	Belanja Operasi	85.305.000	96.726.000	11.421.000	13.39	-
1.01.1.01.2.22.0.00.02.02.1.03.50.5.1.2	Belanja Barang dan Jasa	85.305.000	96.726.000	11.421.000	13.39	-
1.01.1.01.2.22.0.00.02.02.1.03.51	Pembinaan Kelembagaan dan Manajemen Sekolah Pendidikan Khusus	6.839.785.000	6.512.414.000	(327.371.000)	(4,79)	-
1.01.1.01.2.22.0.00.02.02.1.03.51.5.1	Belanja Operasi	6.839.785.000	6.512.414.000	(327.371.000)	(4,79)	-
1.01.1.01.2.22.0.00.02.02.1.03.51.5.1.2	Belanja Barang dan Jasa	783.785.000	498.414.000	(285.371.000)	(36,41)	-
1.01.1.01.2.22.0.00.02.02.1.03.51.5.1.5	Belanja Hibah	5.056.000.000	5.014.000.000	(42.000.000)	(0,83)	-
1.01.1.01.2.22.0.00.02.02.1.03.51.5.1.6	Belanja Bantuan Sosial	1.000.000.000	1.000.000.000	0	0.00	-
1.01.1.01.2.22.0.00.02.03	PROGRAM PENGEMBANGAN KURIKULUM	300.000.000	202.382.000	(97.618.000)	(32,54)	-
1.01.1.01.2.22.0.00.02.03.1.01	Penetapan Kurikulum Muatan Lokal Pendidikan Menengah	200.000.000	192.388.000	(7.612.000)	(3,81)	-
1.01.1.01.2.22.0.00.02.03.1.01.01	Penyusunan Kompetensi Dasar Muatan Lokal Pendidikan Menengah	100.000.000	99.027.000	(973.000)	(0,97)	-
1.01.1.01.2.22.0.00.02.03.1.01.01.5.1	Belanja Operasi	100.000.000	99.027.000	(973.000)	(0,97)	-
1.01.1.01.2.22.0.00.02.03.1.01.01.5.1.2	Belanja Barang dan Jasa	100.000.000	99.027.000	(973.000)	(0,97)	-
1.01.1.01.2.22.0.00.02.03.1.01.04	Pelatihan Penyusunan Kurikulum Muatan Lokal Pendidikan Menengah	100.000.000	93.361.000	(6.639.000)	(6,64)	-
1.01.1.01.2.22.0.00.02.03.1.01.04.5.1	Belanja Operasi	100.000.000	93.361.000	(6.639.000)	(6,64)	-

Kode Rekening	Urusan Pemerintah Daerah	Jumlah (Rp)		Bertambah / Berkurang		Dasar Hukum
		Sebelum Perubahan	Setelah Perubahan	Rp	%	
1	2	3	4	5=4-3	6=5/3	7
1.01.1.01.2.22.0.00.02.03.1.01.04.5.1.2	Belanja Barang dan Jasa	100.000.000	93.361.000	(6.639.000)	(6,64)	-
1.01.1.01.2.22.0.00.02.03.1.02	Penetapan Kurikulum Muatan Lokal Pendidikan Khusus	100.000.000	9.994.000	(90.006.000)	(90,01)	-
1.01.1.01.2.22.0.00.02.03.1.02.01	Penyusunan Kompetensi Dasar Muatan Lokal Pendidikan Khusus	50.000.000	4.997.000	(45.003.000)	(90,01)	-
1.01.1.01.2.22.0.00.02.03.1.02.01.5.1	Belanja Operasi	50.000.000	4.997.000	(45.003.000)	(90,01)	-
1.01.1.01.2.22.0.00.02.03.1.02.01.5.1.2	Belanja Barang dan Jasa	50.000.000	4.997.000	(45.003.000)	(90,01)	-
1.01.1.01.2.22.0.00.02.03.1.02.04	Pelatihan Penyusunan Kurikulum Muatan Lokal Pendidikan Khusus	50.000.000	4.997.000	(45.003.000)	(90,01)	-
1.01.1.01.2.22.0.00.02.03.1.02.04.5.1	Belanja Operasi	50.000.000	4.997.000	(45.003.000)	(90,01)	-
1.01.1.01.2.22.0.00.02.03.1.02.04.5.1.2	Belanja Barang dan Jasa	50.000.000	4.997.000	(45.003.000)	(90,01)	-
1.01.1.01.2.22.0.00.02.04	PROGRAM PENDIDIK DAN TENAGA KEPENDIDIKAN	123.396.000	42.311.000	(81.085.000)	(65,71)	-
1.01.1.01.2.22.0.00.02.04.1.01	Pemindahan Pendidik dan Tenaga Kependidikan Lintas Kabupaten/Kota dalam 1 (satu) Provinsi	123.396.000	42.311.000	(81.085.000)	(65,71)	-
1.01.1.01.2.22.0.00.02.04.1.01.01	Perhitungan dan Pemetaan Pendidik dan Tenaga Kependidikan Satuan Pendidikan Menengah dan Pendidikan Khusus	89.370.000	29.261.000	(60.109.000)	(67,26)	-
1.01.1.01.2.22.0.00.02.04.1.01.01.5.1	Belanja Operasi	89.370.000	29.261.000	(60.109.000)	(67,26)	-
1.01.1.01.2.22.0.00.02.04.1.01.01.5.1.2	Belanja Barang dan Jasa	89.370.000	29.261.000	(60.109.000)	(67,26)	-
1.01.1.01.2.22.0.00.02.04.1.01.02	Penataan Pendistribusian Pendidik dan Tenaga Kependidikan Satuan Pendidikan Menengah dan Pendidikan Khusus	34.026.000	13.050.000	(20.976.000)	(61,65)	-
1.01.1.01.2.22.0.00.02.04.1.01.02.5.1	Belanja Operasi	34.026.000	13.050.000	(20.976.000)	(61,65)	-
1.01.1.01.2.22.0.00.02.04.1.01.02.5.1.2	Belanja Barang dan Jasa	34.026.000	13.050.000	(20.976.000)	(61,65)	-
1.01.1.01.2.22.0.00.02.05	PROGRAM PENGENDALIAN PERIZINAN PENDIDIKAN	125.000.000	142.223.000	17.223.000	13,78	-
1.01.1.01.2.22.0.00.02.05.1.01	Penerbitan Izin Pendidikan Menengah yang Diselenggarakan oleh Masyarakat	95.000.000	104.225.000	9.225.000	9,71	-
1.01.1.01.2.22.0.00.02.05.1.01.01	Penilaian Kelayakan Usul Perizinan Pendidikan Menengah yang Diselenggarakan oleh Masyarakat	50.000.000	71.334.000	21.334.000	42,67	-
1.01.1.01.2.22.0.00.02.05.1.01.01.5.1	Belanja Operasi	50.000.000	71.334.000	21.334.000	42,67	-
1.01.1.01.2.22.0.00.02.05.1.01.01.5.1.2	Belanja Barang dan Jasa	50.000.000	71.334.000	21.334.000	42,67	-
1.01.1.01.2.22.0.00.02.05.1.01.02	Pengendalian dan Pengawasan Perizinan Pendidikan Menengah yang Diselenggarakan oleh Masyarakat	45.000.000	32.891.000	(12.109.000)	(26,91)	-

Kode Rekening	Urusan Pemerintah Daerah	Jumlah (Rp)		Bertambah / Berkurang		Dasar Hukum
		Sebelum Perubahan	Setelah Perubahan	Rp	%	
1	2	3	4	5=4-3	6=5/3	7
1.01.1.01.2.22.0.00.02.05.1.01.02.5.1	Belanja Operasi	45.000.000	32.891.000	(12.109.000)	(26,91)	-
1.01.1.01.2.22.0.00.02.05.1.01.02.5.1.2	Belanja Barang dan Jasa	45.000.000	32.891.000	(12.109.000)	(26,91)	-
1.01.1.01.2.22.0.00.02.05.1.02	Penerbitan Izin Pendidikan Khusus yang Diselenggarakan oleh Masyarakat	30.000.000	37.998.000	7.998.000	26.66	-
1.01.1.01.2.22.0.00.02.05.1.02.01	Penilaian Kelayakan Usul Perizinan Pendidikan Khusus yang Diselenggarakan oleh Masyarakat	10.000.000	8.298.000	(1.702.000)	(17,02)	-
1.01.1.01.2.22.0.00.02.05.1.02.01.5.1	Belanja Operasi	10.000.000	8.298.000	(1.702.000)	(17,02)	-
1.01.1.01.2.22.0.00.02.05.1.02.01.5.1.2	Belanja Barang dan Jasa	10.000.000	8.298.000	(1.702.000)	(17,02)	-
1.01.1.01.2.22.0.00.02.05.1.02.02	Pengendalian dan Pengawasan Perizinan Pendidikan Khusus yang Diselenggarakan oleh Masyarakat	10.000.000	5.510.000	(4.490.000)	(44,90)	-
1.01.1.01.2.22.0.00.02.05.1.02.02.5.1	Belanja Operasi	10.000.000	5.510.000	(4.490.000)	(44,90)	-
1.01.1.01.2.22.0.00.02.05.1.02.02.5.1.2	Belanja Barang dan Jasa	10.000.000	5.510.000	(4.490.000)	(44,90)	-
1.01.1.01.2.22.0.00.02.05.1.02.03	Pembinaan Pendidikan Khusus yang Diselenggarakan oleh Masyarakat	10.000.000	24.190.000	14.190.000	141,90	-
1.01.1.01.2.22.0.00.02.05.1.02.03.5.1	Belanja Operasi	10.000.000	24.190.000	14.190.000	141,90	-
1.01.1.01.2.22.0.00.02.05.1.02.03.5.1.2	Belanja Barang dan Jasa	10.000.000	24.190.000	14.190.000	141,90	-
1.01.1.01.2.22.0.00.02.02	PROGRAM PENGEMBANGAN KEBUDAYAAN	2.898.764.000	2.285.920.000	(612.844.000)	(21,14)	-
1.01.1.01.2.22.0.00.02.02.1.01	Pengelolaan Kebudayaan yang Masyarakat Pelakunya Lintas Daerah Kabupaten/Kota dalam 1 (Satu) Daerah Provinsi	300.000.000	310.000.000	10.000.000	3.33	-
1.01.1.01.2.22.0.00.02.02.1.01.01	Pelindungan, Pengembangan, Pemanfaatan Objek Pemajuan Kebudayaan	150.000.000	160.000.000	10.000.000	6,67	-
1.01.1.01.2.22.0.00.02.02.1.01.01.5.1	Belanja Operasi	150.000.000	160.000.000	10.000.000	6,67	-
1.01.1.01.2.22.0.00.02.02.1.01.01.5.1.2	Belanja Barang dan Jasa	150.000.000	160.000.000	10.000.000	6,67	-
1.01.1.01.2.22.0.00.02.02.1.01.02	Pembinaan Sumber Daya Manusia, Lembaga, dan Pranata Kebudayaan	150.000.000	150.000.000	0	0,00	-
1.01.1.01.2.22.0.00.02.02.1.01.02.5.1	Belanja Operasi	150.000.000	150.000.000	0	0,00	-
1.01.1.01.2.22.0.00.02.02.1.01.02.5.1.2	Belanja Barang dan Jasa	150.000.000	150.000.000	0	0,00	-
1.01.1.01.2.22.0.00.02.02.1.02	Pelestarian Kesenian Tradisional yang Masyarakat Pelakunya Lintas Kabupaten/Kota dalam Daerah Provinsi	2.598.764.000	1.975.920.000	(622.844.000)	(23,97)	-

Kode Rekening	Urusan Pemerintah Daerah	Jumlah (Rp)		Bertambah / Berkurang		Dasar Hukum
		Sebelum Perubahan	Setelah Perubahan	Rp	%	
1	2	3	4	5=4-3	6=5/3	7
1.01.1.01.2.22.0.00.02.02.1.02.01	Pelindungan, Pengembangan, Pemanfaatan Objek Pemajuan Tradisi Budaya	2.128.435.000	1.844.021.000	(284.414.000)	(13,36)	-
1.01.1.01.2.22.0.00.02.02.1.02.01.5.1	Belanja Operasi	2.128.435.000	1.844.021.000	(284.414.000)	(13,36)	-
1.01.1.01.2.22.0.00.02.02.1.02.01.5.1.2	Belanja Barang dan Jasa	2.128.435.000	1.844.021.000	(284.414.000)	(13,36)	-
1.01.1.01.2.22.0.00.02.02.1.02.02	Pembinaan Sumber Daya Manusia, Lembaga, dan Pranata Tradisional	470.329.000	131.899.000	(338.430.000)	(71,96)	-
1.01.1.01.2.22.0.00.02.02.1.02.02.5.1	Belanja Operasi	470.329.000	131.899.000	(338.430.000)	(71,96)	-
1.01.1.01.2.22.0.00.02.02.1.02.02.5.1.2	Belanja Barang dan Jasa	470.329.000	131.899.000	(338.430.000)	(71,96)	-
1.01.1.01.2.22.0.00.02.03	PROGRAM PENGEMBANGAN KESENIAN TRADISIONAL	19.559.431.000	13.907.878.000	(5.651.553.000)	(28,89)	-
1.01.1.01.2.22.0.00.02.03.1.01	Pembinaan Kesenian yang Masyarakat Pelakunya Lintas Daerah Kabupaten/Kota	19.559.431.000	13.907.878.000	(5.651.553.000)	(28,89)	-
1.01.1.01.2.22.0.00.02.03.1.01.01	Peningkatan Pendidikan dan Pelatihan Sumber Daya Manusia Kesenian Tradisional	17.894.431.000	13.112.878.000	(4.781.553.000)	(26,72)	-
1.01.1.01.2.22.0.00.02.03.1.01.01.5.1	Belanja Operasi	17.894.431.000	13.112.878.000	(4.781.553.000)	(26,72)	-
1.01.1.01.2.22.0.00.02.03.1.01.01.5.1.2	Belanja Barang dan Jasa	17.894.431.000	4.532.878.000	(13.361.553.000)	(74,67)	-
1.01.1.01.2.22.0.00.02.03.1.01.01.5.1.5	Belanja Hibah	0	8.580.000.000	8.580.000.000	100,00	-
1.01.1.01.2.22.0.00.02.03.1.01.03	Peningkatan Kapasitas Tata Kelola Lembaga Kesenian Tradisional	1.665.000.000	795.000.000	(870.000.000)	(52,25)	-
1.01.1.01.2.22.0.00.02.03.1.01.03.5.1	Belanja Operasi	1.665.000.000	795.000.000	(870.000.000)	(52,25)	-
1.01.1.01.2.22.0.00.02.03.1.01.03.5.1.5	Belanja Hibah	1.665.000.000	795.000.000	(870.000.000)	(52,25)	-
1.01.1.01.2.22.0.00.02.04	PROGRAM PEMBINAAN SEJARAH	2.900.000.000	2.633.633.000	(266.367.000)	(9,19)	-
1.01.1.01.2.22.0.00.02.04.1.01	Pembinaan Sejarah Lokal Provinsi	2.900.000.000	2.633.633.000	(266.367.000)	(9,19)	-
1.01.1.01.2.22.0.00.02.04.1.01.01	Pemberdayaan Sumber Daya Manusia dan Lembaga Sejarah Lokal Provinsi	2.750.000.000	2.483.633.000	(266.367.000)	(9,69)	-
1.01.1.01.2.22.0.00.02.04.1.01.01.5.1	Belanja Operasi	2.750.000.000	2.483.633.000	(266.367.000)	(9,69)	-
1.01.1.01.2.22.0.00.02.04.1.01.01.5.1.2	Belanja Barang dan Jasa	450.000.000	183.633.000	(266.367.000)	(59,19)	-
1.01.1.01.2.22.0.00.02.04.1.01.01.5.1.5	Belanja Hibah	2.300.000.000	2.300.000.000	0	0,00	-
1.01.1.01.2.22.0.00.02.04.1.01.03	Peningkatan Akses Masyarakat Terhadap Data dan Informasi Sejarah	150.000.000	150.000.000	0	0,00	-
1.01.1.01.2.22.0.00.02.04.1.01.03.5.1	Belanja Operasi	150.000.000	150.000.000	0	0,00	-
1.01.1.01.2.22.0.00.02.04.1.01.03.5.1.2	Belanja Barang dan Jasa	150.000.000	150.000.000	0	0,00	-

Kode Rekening	Urusan Pemerintah Daerah	Jumlah (Rp)		Bertambah / Berkurang		Dasar Hukum
		Sebelum Perubahan	Setelah Perubahan	Rp	%	
1	2	3	4	5=4-3	6=5/3	7
1.01.1.01.2.22.0.00.02.05	PROGRAM PELESTARIAN DAN PENGELOLAAN CAGAR BUDAYA	250.000.000	117.138.000	(132.862.000)	(53,14)	-
1.01.1.01.2.22.0.00.02.05.1.02	Pengelolaan Cagar Budaya Peringkat Provinsi	250.000.000	117.138.000	(132.862.000)	(53,14)	-
1.01.1.01.2.22.0.00.02.05.1.02.02	Pencegahan dan Penanggulangan dari Kerusakan, Kehancuran, atau Kemusnahan Cagar Budaya	50.000.000	73.000.000	23.000.000	46.00	-
1.01.1.01.2.22.0.00.02.05.1.02.02.5.1	Belanja Operasi	50.000.000	73.000.000	23.000.000	46.00	-
1.01.1.01.2.22.0.00.02.05.1.02.02.5.1.2	Belanja Barang dan Jasa	50.000.000	73.000.000	23.000.000	46.00	-
1.01.1.01.2.22.0.00.02.05.1.02.02.5.1.5	Belanja Hibah	0	0	0	0.00	-
1.01.1.01.2.22.0.00.02.05.1.02.03	Peningkatan Potensi Nilai, Informasi, dan Promosi Cagar Budaya Serta Pemanfaatannya	50.000.000	44.138.000	(5.862.000)	(11,72)	-
1.01.1.01.2.22.0.00.02.05.1.02.03.5.1	Belanja Operasi	50.000.000	44.138.000	(5.862.000)	(11,72)	-
1.01.1.01.2.22.0.00.02.05.1.02.03.5.1.2	Belanja Barang dan Jasa	50.000.000	44.138.000	(5.862.000)	(11,72)	-
1.01.1.01.2.22.0.00.02.05.1.02.04	Pendayagunaan Cagar Budaya	75.000.000	0	(75.000.000)	(100)	-
1.01.1.01.2.22.0.00.02.05.1.02.04.5.1	Belanja Operasi	75.000.000	0	(75.000.000)	(100)	-
1.01.1.01.2.22.0.00.02.05.1.02.04.5.1.2	Belanja Barang dan Jasa	75.000.000	0	(75.000.000)	(100)	-
1.01.1.01.2.22.0.00.02.05.1.02.05	Peningkatan Mutu dan Kapasitas Tenaga Cagar Budaya	75.000.000	0	(75.000.000)	(100)	-
1.01.1.01.2.22.0.00.02.05.1.02.05.5.1	Belanja Operasi	75.000.000	0	(75.000.000)	(100)	-
1.01.1.01.2.22.0.00.02.05.1.02.05.5.1.2	Belanja Barang dan Jasa	75.000.000	0	(75.000.000)	(100)	-
1.01.1.01.2.22.0.00.02.06	PROGRAM PENGELOLAAN PERMUSEUMAN	2.825.000.000	2.412.633.000	(412.367.000)	(14,60)	-
1.01.1.01.2.22.0.00.02.06.1.01	Pengelolaan Museum Provinsi	2.825.000.000	2.412.633.000	(412.367.000)	(14,60)	-
1.01.1.01.2.22.0.00.02.06.1.01.01	Pelindungan, Pengembangan, dan Pemanfaatan Koleksi Secara Terpadu	840.000.000	767.688.000	(72.312.000)	(8,61)	-
1.01.1.01.2.22.0.00.02.06.1.01.01.5.1	Belanja Operasi	840.000.000	767.688.000	(72.312.000)	(8,61)	-
1.01.1.01.2.22.0.00.02.06.1.01.01.5.1.2	Belanja Barang dan Jasa	840.000.000	767.688.000	(72.312.000)	(8,61)	-
1.01.1.01.2.22.0.00.02.06.1.01.03	Peningkatan Akses Masyarakat Terhadap Museum	1.450.000.000	1.109.945.000	(340.055.000)	(23,45)	-
1.01.1.01.2.22.0.00.02.06.1.01.03.5.1	Belanja Operasi	1.450.000.000	1.109.945.000	(340.055.000)	(23,45)	-
1.01.1.01.2.22.0.00.02.06.1.01.03.5.1.2	Belanja Barang dan Jasa	1.450.000.000	1.109.945.000	(340.055.000)	(23,45)	-
1.01.1.01.2.22.0.00.02.06.1.01.04	Penyediaan dan Pemeliharaan Sarana dan Prasarana Museum	385.000.000	385.000.000	0	0.00	-
1.01.1.01.2.22.0.00.02.06.1.01.04.5.1	Belanja Operasi	385.000.000	385.000.000	0	0.00	-
1.01.1.01.2.22.0.00.02.06.1.01.04.5.1.2	Belanja Barang dan Jasa	385.000.000	385.000.000	0	0.00	-

Kode Rekening	Urusan Pemerintah Daerah	Jumlah (Rp)		Bertambah / Berkurang		Dasar Hukum
		Sebelum Perubahan	Setelah Perubahan	Rp	%	
1	2	3	4	5=4-3	6=5/3	7
1.01.1.01.2.22.0.00.02.06.1.01.05	Revitalisasi Sarana dan Prasarana Museum	150.000.000	150.000.000	0	0.00	-
1.01.1.01.2.22.0.00.02.06.1.01.05.5.1	Belanja Operasi	150.000.000	150.000.000	0	0.00	-
1.01.1.01.2.22.0.00.02.06.1.01.05.5.1.2	Belanja Barang dan Jasa	150.000.000	150.000.000	0	0.00	-
	Jumlah Belanja	11.475.937.589.000	11.550.369.481.000	74.431.892.000	0.65	
	Surplus / (Defisit)	(11.469.437.589.000)	(11.550.103.231.000)	80.665.642.000	0.70	

URUSAN PEMERINTAHAN : 1.02 - URUSAN PEMERINTAHAN BIDANG KESEHATAN

ORGANISASI : 1.02.0.00.0.00.01 - Dinas Kesehatan

Kode Rekening	Urusan Pemerintah Daerah	Jumlah (Rp)		Bertambah / Berkurang		Dasar Hukum
		Sebelum Perubahan	Setelah Perubahan	Rp	%	
1	2	3	4	5=4-3	6=5/3	7
1.02.1.02.0.00.0.00.01.00.0.00.00.4	PENDAPATAN	27.879.519.000	20.000.000.000	(7.879.519.000)	(28,26)	-
1.02.1.02.0.00.0.00.01.00.0.00.00.4.1	Pendapatan Asli Daerah (pad)	27.879.519.000	20.000.000.000	(7.879.519.000)	(28,26)	-
1.02.1.02.0.00.0.00.01.00.0.00.00.4.1.2	Retribusi Daerah	27.879.519.000	20.000.000.000	(7.879.519.000)	(28,26)	Peraturan Daerah Provinsi Jawa Tengah Nomor 6 Tahun 2019 Tentang Perubahan Kedua Atas Peraturan Daerah Provinsi Jawa Tengah Nomor 1 Tahun 2011 Tentang Retribusi Daerah Provinsi Jawa Tengah
1.02.1.02.0.00.0.00.01.00.0.00.00.5	BELANJA	460.704.117.000	784.451.969.000	323.747.852.000	70,27	-
1.02.1.02.0.00.0.00.01.01	PROGRAM PENUNJANGURUSAN PEMERINTAHAN DAERAH	147.327.171.000	207.681.408.000	60.354.237.000	40,97	-
1.02.1.02.0.00.0.00.01.01.1.01	Perencanaan dan Evaluasi Kinerja Perangkat Daerah	1.400.000.000	376.907.000	(1.023.093.000)	(73,08)	-
1.02.1.02.0.00.0.00.01.01.1.01.02	Penyusunan Program dan Kegiatan Perangkat Daerah dalam Dokumen Perencanaan	800.000.000	171.061.000	(628.939.000)	(78,62)	-
1.02.1.02.0.00.0.00.01.01.1.01.02.5.1	Belanja Operasi	800.000.000	171.061.000	(628.939.000)	(78,62)	-
1.02.1.02.0.00.0.00.01.01.1.01.02.5.1.2	Belanja Barang dan Jasa	800.000.000	171.061.000	(628.939.000)	(78,62)	-
1.02.1.02.0.00.0.00.01.01.1.01.02.5.2	Belanja Modal	0	0	0	0,00	-
1.02.1.02.0.00.0.00.01.01.1.01.02.5.2.2	Belanja Modal Peralatan dan Mesin	0	0	0	0,00	-
1.02.1.02.0.00.0.00.01.01.1.01.03	Penyusunan Dokumen Evaluasi Perangkat Daerah	600.000.000	205.846.000	(394.154.000)	(65,69)	-
1.02.1.02.0.00.0.00.01.01.1.01.03.5.1	Belanja Operasi	600.000.000	205.846.000	(394.154.000)	(65,69)	-
1.02.1.02.0.00.0.00.01.01.1.01.03.5.1.2	Belanja Barang dan Jasa	600.000.000	205.846.000	(394.154.000)	(65,69)	-
1.02.1.02.0.00.0.00.01.01.1.02	Administrasi Keuangan	99.830.645.000	86.446.580.000	(13.384.065.000)	(13,41)	-
1.02.1.02.0.00.0.00.01.01.1.02.01	Penyediaan Gaji dan Tunjangan ASN	99.130.645.000	86.105.666.000	(13.024.979.000)	(13,14)	-
1.02.1.02.0.00.0.00.01.01.1.02.01.5.1	Belanja Operasi	99.130.645.000	86.105.666.000	(13.024.979.000)	(13,14)	-
1.02.1.02.0.00.0.00.01.01.1.02.01.5.1.1	Belanja Pegawai	99.130.645.000	86.105.666.000	(13.024.979.000)	(13,14)	-
1.02.1.02.0.00.0.00.01.01.1.02.04	Penyusunan Akuntansi dan Pelaporan Keuangan	700.000.000	340.914.000	(359.086.000)	(51,30)	-
1.02.1.02.0.00.0.00.01.01.1.02.04.5.1	Belanja Operasi	700.000.000	340.914.000	(359.086.000)	(51,30)	-

Kode Rekening	Urusan Pemerintah Daerah	Jumlah (Rp)		Bertambah / Berkurang		Dasar Hukum
		Sebelum Perubahan	Setelah Perubahan	Rp	%	
1	2	3	4	5=4-3	6=5/3	7
1.02.1.02.0.00.0.00.01.01.1.02.04.5.1.2	Belanja Barang dan Jasa	700.000.000	340.914.000	(359.086.000)	(51,30)	-
1.02.1.02.0.00.0.00.01.01.1.03	Administrasi Umum	44.284.276.000	120.511.306.000	76.227.030.000	172,13	-
1.02.1.02.0.00.0.00.01.01.1.03.01	Penyediaan Jasa Surat Menyurat	191.736.000	87.383.000	(104.353.000)	(54,43)	-
1.02.1.02.0.00.0.00.01.01.1.03.01.5.1	Belanja Operasi	191.736.000	87.383.000	(104.353.000)	(54,43)	-
1.02.1.02.0.00.0.00.01.01.1.03.01.5.1.2	Belanja Barang dan Jasa	191.736.000	87.383.000	(104.353.000)	(54,43)	-
1.02.1.02.0.00.0.00.01.01.1.03.02	Penyediaan Jasa Komunikasi, Sumber Daya Air dan Listrik	6.316.760.000	5.459.600.000	(857.160.000)	(13,57)	-
1.02.1.02.0.00.0.00.01.01.1.03.02.5.1	Belanja Operasi	6.316.760.000	5.459.600.000	(857.160.000)	(13,57)	-
1.02.1.02.0.00.0.00.01.01.1.03.02.5.1.2	Belanja Barang dan Jasa	6.316.760.000	5.459.600.000	(857.160.000)	(13,57)	-
1.02.1.02.0.00.0.00.01.01.1.03.03	Penyediaan Jasa Peralatan dan Perlengkapan Kantor	6.161.667.000	88.239.832.000	82.078.165.000	1332,08	-
1.02.1.02.0.00.0.00.01.01.1.03.03.5.1	Belanja Operasi	6.161.667.000	88.239.832.000	82.078.165.000	1332,08	-
1.02.1.02.0.00.0.00.01.01.1.03.03.5.1.2	Belanja Barang dan Jasa	6.161.667.000	88.239.832.000	82.078.165.000	1332,08	-
1.02.1.02.0.00.0.00.01.01.1.03.05	Penyediaan Jasa Jaminan Barang Milik Daerah	690.000.000	690.000.000	0	0,00	-
1.02.1.02.0.00.0.00.01.01.1.03.05.5.1	Belanja Operasi	690.000.000	690.000.000	0	0,00	-
1.02.1.02.0.00.0.00.01.01.1.03.05.5.1.2	Belanja Barang dan Jasa	690.000.000	690.000.000	0	0,00	-
1.02.1.02.0.00.0.00.01.01.1.03.06	Penyediaan Jasa Pemeliharaan dan Perizinan Kendaraan Dinas/Operasional	111.051.000	68.500.000	(42.551.000)	(38,32)	-
1.02.1.02.0.00.0.00.01.01.1.03.06.5.1	Belanja Operasi	111.051.000	68.500.000	(42.551.000)	(38,32)	-
1.02.1.02.0.00.0.00.01.01.1.03.06.5.1.2	Belanja Barang dan Jasa	111.051.000	68.500.000	(42.551.000)	(38,32)	-
1.02.1.02.0.00.0.00.01.01.1.03.07	Penyediaan Jasa Administrasi Keuangan	822.360.000	846.225.000	23.865.000	2,90	-
1.02.1.02.0.00.0.00.01.01.1.03.07.5.1	Belanja Operasi	822.360.000	846.225.000	23.865.000	2,90	-
1.02.1.02.0.00.0.00.01.01.1.03.07.5.1.2	Belanja Barang dan Jasa	822.360.000	846.225.000	23.865.000	2,90	-
1.02.1.02.0.00.0.00.01.01.1.03.08	Penyediaan Jasa Kebersihan Kantor	3.638.310.000	3.530.849.000	(107.461.000)	(2,95)	-
1.02.1.02.0.00.0.00.01.01.1.03.08.5.1	Belanja Operasi	3.638.310.000	3.530.849.000	(107.461.000)	(2,95)	-
1.02.1.02.0.00.0.00.01.01.1.03.08.5.1.2	Belanja Barang dan Jasa	3.638.310.000	3.530.849.000	(107.461.000)	(2,95)	-
1.02.1.02.0.00.0.00.01.01.1.03.09	Penyediaan Jasa Perbaikan Peralatan Kerja	125.000.000	92.000.000	(33.000.000)	(26,40)	-
1.02.1.02.0.00.0.00.01.01.1.03.09.5.1	Belanja Operasi	125.000.000	92.000.000	(33.000.000)	(26,40)	-
1.02.1.02.0.00.0.00.01.01.1.03.09.5.1.2	Belanja Barang dan Jasa	125.000.000	92.000.000	(33.000.000)	(26,40)	-
1.02.1.02.0.00.0.00.01.01.1.03.10	Penyediaan Alat Tulis Kantor	2.047.000.000	1.127.957.000	(919.043.000)	(44,90)	-
1.02.1.02.0.00.0.00.01.01.1.03.10.5.1	Belanja Operasi	2.047.000.000	1.127.957.000	(919.043.000)	(44,90)	-
1.02.1.02.0.00.0.00.01.01.1.03.10.5.1.2	Belanja Barang dan Jasa	2.047.000.000	1.127.957.000	(919.043.000)	(44,90)	-

Kode Rekening	Urusan Pemerintah Daerah	Jumlah (Rp)		Bertambah / Berkurang		Dasar Hukum
		Sebelum Perubahan	Setelah Perubahan	Rp	%	
1	2	3	4	5=4-3	6=5/3	7
1.02.1.02.0.00.0.00.01.01.1.03.11	Penyediaan Barang Cetak dan Penggandaan	1.820.200.000	1.041.442.000	(778.758.000)	(42,78)	-
1.02.1.02.0.00.0.00.01.01.1.03.11.5.1	Belanja Operasi	1.820.200.000	873.018.000	(947.182.000)	(52,04)	-
1.02.1.02.0.00.0.00.01.01.1.03.11.5.1.2	Belanja Barang dan Jasa	1.820.200.000	873.018.000	(947.182.000)	(52,04)	-
1.02.1.02.0.00.0.00.01.01.1.03.11.5.2	Belanja Modal	0	168.424.000	168.424.000	100,00	-
1.02.1.02.0.00.0.00.01.01.1.03.11.5.2.2	Belanja Modal Peralatan dan Mesin	0	168.424.000	168.424.000	100,00	-
1.02.1.02.0.00.0.00.01.01.1.03.12	Penyediaan Komponen Instalasi Listrik/Penerangan Bangunan Kantor	329.000.000	379.000.000	50.000.000	15,20	-
1.02.1.02.0.00.0.00.01.01.1.03.12.5.1	Belanja Operasi	329.000.000	379.000.000	50.000.000	15,20	-
1.02.1.02.0.00.0.00.01.01.1.03.12.5.1.2	Belanja Barang dan Jasa	329.000.000	379.000.000	50.000.000	15,20	-
1.02.1.02.0.00.0.00.01.01.1.03.13	Penyediaan Peralatan dan Perlengkapan Kantor	1.424.100.000	2.177.320.000	753.220.000	52,89	-
1.02.1.02.0.00.0.00.01.01.1.03.13.5.1	Belanja Operasi	151.400.000	61.040.000	(90.360.000)	(59,68)	-
1.02.1.02.0.00.0.00.01.01.1.03.13.5.1.2	Belanja Barang dan Jasa	151.400.000	61.040.000	(90.360.000)	(59,68)	-
1.02.1.02.0.00.0.00.01.01.1.03.13.5.2	Belanja Modal	1.272.700.000	2.116.280.000	843.580.000	66,28	-
1.02.1.02.0.00.0.00.01.01.1.03.13.5.2.2	Belanja Modal Peralatan dan Mesin	1.215.700.000	2.109.280.000	893.580.000	73,50	-
1.02.1.02.0.00.0.00.01.01.1.03.13.5.2.4	Belanja Modal Jalan, Jaringan, dan Irigasi	50.000.000	0	(50.000.000)	(100)	-
1.02.1.02.0.00.0.00.01.01.1.03.13.5.2.5	Belanja Modal Aset Tetap Lainnya	7.000.000	7.000.000	0	0,00	-
1.02.1.02.0.00.0.00.01.01.1.03.14	Penyediaan Peralatan Rumah Tangga	927.000.000	520.675.000	(406.325.000)	(43,83)	-
1.02.1.02.0.00.0.00.01.01.1.03.14.5.1	Belanja Operasi	252.000.000	183.860.000	(68.140.000)	(27,04)	-
1.02.1.02.0.00.0.00.01.01.1.03.14.5.1.2	Belanja Barang dan Jasa	252.000.000	183.860.000	(68.140.000)	(27,04)	-
1.02.1.02.0.00.0.00.01.01.1.03.14.5.2	Belanja Modal	675.000.000	336.815.000	(338.185.000)	(50,10)	-
1.02.1.02.0.00.0.00.01.01.1.03.14.5.2.2	Belanja Modal Peralatan dan Mesin	675.000.000	336.815.000	(338.185.000)	(50,10)	-
1.02.1.02.0.00.0.00.01.01.1.03.15	Penyediaan Bahan Bacaan dan Peraturan Perundang-undangan	1.075.171.000	539.305.000	(535.866.000)	(49,84)	-
1.02.1.02.0.00.0.00.01.01.1.03.15.5.1	Belanja Operasi	1.074.531.000	513.665.000	(560.866.000)	(52,20)	-
1.02.1.02.0.00.0.00.01.01.1.03.15.5.1.2	Belanja Barang dan Jasa	1.074.531.000	513.665.000	(560.866.000)	(52,20)	-
1.02.1.02.0.00.0.00.01.01.1.03.15.5.2	Belanja Modal	640.000	25.640.000	25.000.000	3906,25	-
1.02.1.02.0.00.0.00.01.01.1.03.15.5.2.2	Belanja Modal Peralatan dan Mesin	0	25.000.000	25.000.000	100,00	-
1.02.1.02.0.00.0.00.01.01.1.03.15.5.2.5	Belanja Modal Aset Tetap Lainnya	640.000	640.000	0	0,00	-
1.02.1.02.0.00.0.00.01.01.1.03.16	Penyediaan Bahan Logistik Kantor	1.247.821.000	1.667.435.000	419.614.000	33,63	-
1.02.1.02.0.00.0.00.01.01.1.03.16.5.1	Belanja Operasi	1.247.821.000	1.667.435.000	419.614.000	33,63	-

Kode Rekening	Urusan Pemerintah Daerah	Jumlah (Rp)		Bertambah / Berkurang		Dasar Hukum
		Sebelum Perubahan	Setelah Perubahan	Rp	%	
1	2	3	4	5=4-3	6=5/3	7
1.02.1.02.0.00.0.00.01.01.1.03.16.5.1.2	Belanja Barang dan Jasa	1.247.821.000	1.667.435.000	419.614.000	33,63	-
1.02.1.02.0.00.0.00.01.01.1.03.17	Penyediaan Makanan dan Minuman	1.242.400.000	1.210.100.000	(32.300.000)	(2,60)	-
1.02.1.02.0.00.0.00.01.01.1.03.17.5.1	Belanja Operasi	1.242.400.000	1.210.100.000	(32.300.000)	(2,60)	-
1.02.1.02.0.00.0.00.01.01.1.03.17.5.1.2	Belanja Barang dan Jasa	1.242.400.000	1.210.100.000	(32.300.000)	(2,60)	-
1.02.1.02.0.00.0.00.01.01.1.03.18	Rapat-rapat Kordinasi dan Konsultasi ke Luar Daerah	2.109.300.000	1.528.348.000	(580.952.000)	(27,54)	-
1.02.1.02.0.00.0.00.01.01.1.03.18.5.1	Belanja Operasi	2.109.300.000	1.528.348.000	(580.952.000)	(27,54)	-
1.02.1.02.0.00.0.00.01.01.1.03.18.5.1.2	Belanja Barang dan Jasa	2.109.300.000	1.528.348.000	(580.952.000)	(27,54)	-
1.02.1.02.0.00.0.00.01.01.1.03.23	Pengadaan Perlengkapan Gedung Kantor	275.000.000	232.060.000	(42.940.000)	(15,61)	-
1.02.1.02.0.00.0.00.01.01.1.03.23.5.1	Belanja Operasi	30.000.000	22.000.000	(8.000.000)	(26,67)	-
1.02.1.02.0.00.0.00.01.01.1.03.23.5.1.2	Belanja Barang dan Jasa	30.000.000	22.000.000	(8.000.000)	(26,67)	-
1.02.1.02.0.00.0.00.01.01.1.03.23.5.2	Belanja Modal	245.000.000	210.060.000	(34.940.000)	(14,26)	-
1.02.1.02.0.00.0.00.01.01.1.03.23.5.2.2	Belanja Modal Peralatan dan Mesin	245.000.000	210.060.000	(34.940.000)	(14,26)	-
1.02.1.02.0.00.0.00.01.01.1.03.25	Pengadaan Peralatan Gedung Kantor	1.885.500.000	1.043.900.000	(841.600.000)	(44,64)	-
1.02.1.02.0.00.0.00.01.01.1.03.25.5.1	Belanja Operasi	265.800.000	115.800.000	(150.000.000)	(56,43)	-
1.02.1.02.0.00.0.00.01.01.1.03.25.5.1.2	Belanja Barang dan Jasa	265.800.000	115.800.000	(150.000.000)	(56,43)	-
1.02.1.02.0.00.0.00.01.01.1.03.25.5.2	Belanja Modal	1.619.700.000	928.100.000	(691.600.000)	(42,70)	-
1.02.1.02.0.00.0.00.01.01.1.03.25.5.2.2	Belanja Modal Peralatan dan Mesin	1.547.700.000	856.100.000	(691.600.000)	(44,69)	-
1.02.1.02.0.00.0.00.01.01.1.03.25.5.2.5	Belanja Modal Aset Tetap Lainnya	72.000.000	72.000.000	0	0,00	-
1.02.1.02.0.00.0.00.01.01.1.03.26	Pengadaan Mebeleur	571.000.000	41.000.000	(530.000.000)	(92,82)	-
1.02.1.02.0.00.0.00.01.01.1.03.26.5.1	Belanja Operasi	0	0	0	0,00	-
1.02.1.02.0.00.0.00.01.01.1.03.26.5.1.2	Belanja Barang dan Jasa	0	0	0	0,00	-
1.02.1.02.0.00.0.00.01.01.1.03.26.5.2	Belanja Modal	571.000.000	41.000.000	(530.000.000)	(92,82)	-
1.02.1.02.0.00.0.00.01.01.1.03.26.5.2.2	Belanja Modal Peralatan dan Mesin	571.000.000	41.000.000	(530.000.000)	(92,82)	-
1.02.1.02.0.00.0.00.01.01.1.03.28	Pemeliharaan Rutin/Berkala Rumah Dinas	20.000.000	0	(20.000.000)	(100)	-
1.02.1.02.0.00.0.00.01.01.1.03.28.5.1	Belanja Operasi	20.000.000	0	(20.000.000)	(100)	-
1.02.1.02.0.00.0.00.01.01.1.03.28.5.1.2	Belanja Barang dan Jasa	20.000.000	0	(20.000.000)	(100)	-
1.02.1.02.0.00.0.00.01.01.1.03.29	Pemeliharaan Rutin/Berkala Gedung Kantor	2.270.000.000	5.223.125.000	2.953.125.000	130,09	-
1.02.1.02.0.00.0.00.01.01.1.03.29.5.1	Belanja Operasi	2.220.000.000	3.998.125.000	1.778.125.000	80,10	-
1.02.1.02.0.00.0.00.01.01.1.03.29.5.1.2	Belanja Barang dan Jasa	2.220.000.000	3.998.125.000	1.778.125.000	80,10	-
1.02.1.02.0.00.0.00.01.01.1.03.29.5.2	Belanja Modal	50.000.000	1.225.000.000	1.175.000.000	2350,00	-

Kode Rekening	Urusan Pemerintah Daerah	Jumlah (Rp)		Bertambah / Berkurang		Dasar Hukum
		Sebelum Perubahan	Setelah Perubahan	Rp	%	
1	2	3	4	5=4-3	6=5/3	7
1.02.1.02.0.00.0.00.01.01.1.03.29.5.2.2	Belanja Modal Peralatan dan Mesin	0	495.000.000	495.000.000	100,00	-
1.02.1.02.0.00.0.00.01.01.1.03.29.5.2.3	Belanja Modal Gedung dan Bangunan	50.000.000	730.000.000	680.000.000	1360,00	-
1.02.1.02.0.00.0.00.01.01.1.03.31	Pemeliharaan Rutin/Berkala Kendaraan Dinas/Operasional	2.314.900.000	1.561.805.000	(753.095.000)	(32,53)	-
1.02.1.02.0.00.0.00.01.01.1.03.31.5.1	Belanja Operasi	2.314.900.000	1.561.805.000	(753.095.000)	(32,53)	-
1.02.1.02.0.00.0.00.01.01.1.03.31.5.1.2	Belanja Barang dan Jasa	2.314.900.000	1.561.805.000	(753.095.000)	(32,53)	-
1.02.1.02.0.00.0.00.01.01.1.03.33	Pemeliharaan Rutin/Berkala Perlengkapan Gedung Kantor	820.000.000	690.745.000	(129.255.000)	(15,76)	-
1.02.1.02.0.00.0.00.01.01.1.03.33.5.1	Belanja Operasi	820.000.000	690.745.000	(129.255.000)	(15,76)	-
1.02.1.02.0.00.0.00.01.01.1.03.33.5.1.2	Belanja Barang dan Jasa	820.000.000	690.745.000	(129.255.000)	(15,76)	-
1.02.1.02.0.00.0.00.01.01.1.03.34	Pemeliharaan Rutin/Berkala Peralatan Rumah Jabatan/Dinas	700.000.000	129.300.000	(570.700.000)	(81,53)	-
1.02.1.02.0.00.0.00.01.01.1.03.34.5.1	Belanja Operasi	700.000.000	129.300.000	(570.700.000)	(81,53)	-
1.02.1.02.0.00.0.00.01.01.1.03.34.5.1.2	Belanja Barang dan Jasa	700.000.000	129.300.000	(570.700.000)	(81,53)	-
1.02.1.02.0.00.0.00.01.01.1.03.35	Pemeliharaan Rutin/Berkala Peralatan Gedung Kantor	2.678.000.000	1.794.500.000	(883.500.000)	(32,99)	-
1.02.1.02.0.00.0.00.01.01.1.03.35.5.1	Belanja Operasi	2.678.000.000	1.794.500.000	(883.500.000)	(32,99)	-
1.02.1.02.0.00.0.00.01.01.1.03.35.5.1.2	Belanja Barang dan Jasa	2.678.000.000	1.794.500.000	(883.500.000)	(32,99)	-
1.02.1.02.0.00.0.00.01.01.1.03.36	Pemeliharaan Rutin/Berkala Mebeleur	371.000.000	138.900.000	(232.100.000)	(62,56)	-
1.02.1.02.0.00.0.00.01.01.1.03.36.5.1	Belanja Operasi	371.000.000	138.900.000	(232.100.000)	(62,56)	-
1.02.1.02.0.00.0.00.01.01.1.03.36.5.1.2	Belanja Barang dan Jasa	371.000.000	138.900.000	(232.100.000)	(62,56)	-
1.02.1.02.0.00.0.00.01.01.1.03.39	Rehabilitasi Sedang/Berat Rumah Gedung Kantor	2.100.000.000	450.000.000	(1.650.000.000)	(78,57)	-
1.02.1.02.0.00.0.00.01.01.1.03.39.5.1	Belanja Operasi	1.800.000.000	400.000.000	(1.400.000.000)	(77,78)	-
1.02.1.02.0.00.0.00.01.01.1.03.39.5.1.2	Belanja Barang dan Jasa	1.800.000.000	400.000.000	(1.400.000.000)	(77,78)	-
1.02.1.02.0.00.0.00.01.01.1.03.39.5.2	Belanja Modal	300.000.000	50.000.000	(250.000.000)	(83,33)	-
1.02.1.02.0.00.0.00.01.01.1.03.39.5.2.3	Belanja Modal Gedung dan Bangunan	300.000.000	50.000.000	(250.000.000)	(83,33)	-
1.02.1.02.0.00.0.00.01.01.1.04	Peningkatan Disiplin dan Kapasitas Sumber Daya Aparatur	1.812.250.000	346.615.000	(1.465.635.000)	(80,87)	-
1.02.1.02.0.00.0.00.01.01.1.04.09	Pendidikan dan Pelatihan Formal	1.812.250.000	346.615.000	(1.465.635.000)	(80,87)	-
1.02.1.02.0.00.0.00.01.01.1.04.09.5.1	Belanja Operasi	1.808.075.000	342.440.000	(1.465.635.000)	(81,06)	-
1.02.1.02.0.00.0.00.01.01.1.04.09.5.1.2	Belanja Barang dan Jasa	1.808.075.000	342.440.000	(1.465.635.000)	(81,06)	-
1.02.1.02.0.00.0.00.01.01.1.04.09.5.2	Belanja Modal	4.175.000	4.175.000	0	0,00	-
1.02.1.02.0.00.0.00.01.01.1.04.09.5.2.2	Belanja Modal Peralatan dan Mesin	0	0	0	0,00	-
1.02.1.02.0.00.0.00.01.01.1.04.09.5.2.5	Belanja Modal Aset Tetap Lainnya	4.175.000	4.175.000	0	0,00	-

Kode Rekening	Urusan Pemerintah Daerah	Jumlah (Rp)		Bertambah / Berkurang		Dasar Hukum
		Sebelum Perubahan	Setelah Perubahan	Rp	%	
1	2	3	4	5=4-3	6=5/3	7
1.02.1.02.0.00.0.00.01.02	PROGRAM PEMENUHAN UPAYA KESEHATAN PERORANGAN DAN UPAYA KESEHATAN MASYARAKAT	301.996.946.000	548.286.860.000	246.289.914.000	81,55	-
1.02.1.02.0.00.0.00.01.02.1.01	Penyediaan Fasilitas Pelayanan, Sarana, Prasarana dan Alat Kesehatan Untuk UKP Rujukan, UKM dan UKM Rujukan Tingkat Daerah Provinsi	22.656.202.000	10.791.923.000	(11.864.279.000)	(52,37)	-
1.02.1.02.0.00.0.00.01.02.1.01.04	Pengembangan Fasilitas Kesehatan Lainnya	125.000.000	46.000.000	(79.000.000)	(63,20)	-
1.02.1.02.0.00.0.00.01.02.1.01.04.5.1	Belanja Operasi	125.000.000	46.000.000	(79.000.000)	(63,20)	-
1.02.1.02.0.00.0.00.01.02.1.01.04.5.1.2	Belanja Barang dan Jasa	125.000.000	46.000.000	(79.000.000)	(63,20)	-
1.02.1.02.0.00.0.00.01.02.1.01.08	Rehabilitasi dan Pemeliharaan Fasilitas Kesehatan Lainnya	1.200.000.000	500.000.000	(700.000.000)	(58,33)	-
1.02.1.02.0.00.0.00.01.02.1.01.08.5.2	Belanja Modal	1.200.000.000	500.000.000	(700.000.000)	(58,33)	-
1.02.1.02.0.00.0.00.01.02.1.01.08.5.2.3	Belanja Modal Gedung dan Bangunan	1.200.000.000	500.000.000	(700.000.000)	(58,33)	-
1.02.1.02.0.00.0.00.01.02.1.01.10	Pengadaan Alat Kesehatan/Alat Penunjang Medik Fasilitas Layanan Kesehatan	3.670.000.000	1.148.000.000	(2.522.000.000)	(68,72)	-
1.02.1.02.0.00.0.00.01.02.1.01.10.5.1	Belanja Operasi	105.250.000	46.350.000	(58.900.000)	(55,96)	-
1.02.1.02.0.00.0.00.01.02.1.01.10.5.1.2	Belanja Barang dan Jasa	105.250.000	46.350.000	(58.900.000)	(55,96)	-
1.02.1.02.0.00.0.00.01.02.1.01.10.5.2	Belanja Modal	3.564.750.000	1.101.650.000	(2.463.100.000)	(69,10)	-
1.02.1.02.0.00.0.00.01.02.1.01.10.5.2.2	Belanja Modal Peralatan dan Mesin	3.564.750.000	1.101.650.000	(2.463.100.000)	(69,10)	-
1.02.1.02.0.00.0.00.01.02.1.01.11	Pengadaan Sarana di Fasilitas Layanan Kesehatan	12.280.119.000	5.630.918.000	(6.649.201.000)	(54,15)	-
1.02.1.02.0.00.0.00.01.02.1.01.11.5.1	Belanja Operasi	7.641.119.000	5.617.000.000	(2.024.119.000)	(26,49)	-
1.02.1.02.0.00.0.00.01.02.1.01.11.5.1.2	Belanja Barang dan Jasa	7.641.119.000	5.617.000.000	(2.024.119.000)	(26,49)	-
1.02.1.02.0.00.0.00.01.02.1.01.11.5.2	Belanja Modal	4.639.000.000	13.918.000	(4.625.082.000)	(99,70)	-
1.02.1.02.0.00.0.00.01.02.1.01.11.5.2.2	Belanja Modal Peralatan dan Mesin	4.639.000.000	13.918.000	(4.625.082.000)	(99,70)	-
1.02.1.02.0.00.0.00.01.02.1.01.12	Pengadaaaan Prasarana Fasilitas Layanan Kesehatan	1.825.000.000	510.000.000	(1.315.000.000)	(72,05)	-
1.02.1.02.0.00.0.00.01.02.1.01.12.5.1	Belanja Operasi	1.325.000.000	510.000.000	(815.000.000)	(61,51)	-
1.02.1.02.0.00.0.00.01.02.1.01.12.5.1.2	Belanja Barang dan Jasa	1.325.000.000	510.000.000	(815.000.000)	(61,51)	-
1.02.1.02.0.00.0.00.01.02.1.01.12.5.2	Belanja Modal	500.000.000	0	(500.000.000)	(100)	-
1.02.1.02.0.00.0.00.01.02.1.01.12.5.2.2	Belanja Modal Peralatan dan Mesin	500.000.000	0	(500.000.000)	(100)	-
1.02.1.02.0.00.0.00.01.02.1.01.13	Pengadaan dan Pemeliharaan Alat Kalibrasi	1.000.000.000	339.840.000	(660.160.000)	(66,02)	-
1.02.1.02.0.00.0.00.01.02.1.01.13.5.1	Belanja Operasi	265.000.000	254.344.000	(10.656.000)	(4,02)	-
1.02.1.02.0.00.0.00.01.02.1.01.13.5.1.2	Belanja Barang dan Jasa	265.000.000	254.344.000	(10.656.000)	(4,02)	-
1.02.1.02.0.00.0.00.01.02.1.01.13.5.2	Belanja Modal	735.000.000	85.496.000	(649.504.000)	(88,37)	-

Kode Rekening	Urusan Pemerintah Daerah	Jumlah (Rp)		Bertambah / Berkurang		Dasar Hukum
		Sebelum Perubahan	Setelah Perubahan	Rp	%	
1	2	3	4	5=4-3	6=5/3	7
1.02.1.02.0.00.0.00.01.02.1.01.13.5.2.2	Belanja Modal Peralatan dan Mesin	735.000.000	85.496.000	(649.504.000)	(88,37)	-
1.02.1.02.0.00.0.00.01.02.1.01.15	Pengadaan dan Pemeliharaan Alat-alat Kesehatan/Peralatan Laboratorium Kesehatan	2.056.083.000	2.156.083.000	100.000.000	4.86	-
1.02.1.02.0.00.0.00.01.02.1.01.15.5.1	Belanja Operasi	100.000.000	100.000.000	0	0.00	-
1.02.1.02.0.00.0.00.01.02.1.01.15.5.1.2	Belanja Barang dan Jasa	100.000.000	100.000.000	0	0.00	-
1.02.1.02.0.00.0.00.01.02.1.01.15.5.2	Belanja Modal	1.956.083.000	2.056.083.000	100.000.000	5.11	-
1.02.1.02.0.00.0.00.01.02.1.01.15.5.2.2	Belanja Modal Peralatan dan Mesin	1.242.083.000	1.342.083.000	100.000.000	8.05	-
1.02.1.02.0.00.0.00.01.02.1.01.15.5.2.3	Belanja Modal Gedung dan Bangunan	714.000.000	714.000.000	0	0.00	-
1.02.1.02.0.00.0.00.01.02.1.01.17	Pemeliharaan Alat Kesehatan/Alat Penunjang Medik Fasilitas Layanan Kesehatan	500.000.000	461.082.000	(38.918.000)	(7,78)	-
1.02.1.02.0.00.0.00.01.02.1.01.17.5.1	Belanja Operasi	500.000.000	461.082.000	(38.918.000)	(7,78)	-
1.02.1.02.0.00.0.00.01.02.1.01.17.5.1.2	Belanja Barang dan Jasa	500.000.000	461.082.000	(38.918.000)	(7,78)	-
1.02.1.02.0.00.0.00.01.02.1.02	Penyediaan Layanan Kesehatan Untuk UKP Rujukan, UKM dan UKM Rujukan Tingkat Daerah Provinsi	278.240.744.000	536.807.311.000	258.566.567.000	92.93	-
1.02.1.02.0.00.0.00.01.02.1.02.01	Pengelolaan Pelayanan Kesehatan bagi Penduduk Terdampak Krisis Kesehatan Akibat Bencana dan/Atau Berpotensi Bencana	900.000.000	279.350.000	(620.650.000)	(68,96)	-
1.02.1.02.0.00.0.00.01.02.1.02.01.5.1	Belanja Operasi	900.000.000	279.350.000	(620.650.000)	(68,96)	-
1.02.1.02.0.00.0.00.01.02.1.02.01.5.1.2	Belanja Barang dan Jasa	900.000.000	279.350.000	(620.650.000)	(68,96)	-
1.02.1.02.0.00.0.00.01.02.1.02.02	Pengelolaan Pelayanan Kesehatan bagi Penduduk pada Kondisi Kejadian Luar Biasa (KLB)	2.194.885.000	100.649.810.000	98.454.925.000	4485.65	-
1.02.1.02.0.00.0.00.01.02.1.02.02.5.1	Belanja Operasi	2.194.885.000	96.261.810.000	94.066.925.000	4285.73	-
1.02.1.02.0.00.0.00.01.02.1.02.02.5.1.2	Belanja Barang dan Jasa	2.194.885.000	96.261.810.000	94.066.925.000	4285.73	-
1.02.1.02.0.00.0.00.01.02.1.02.02.5.2	Belanja Modal	0	4.388.000.000	4.388.000.000	100.00	-
1.02.1.02.0.00.0.00.01.02.1.02.02.5.2.2	Belanja Modal Peralatan dan Mesin	0	4.388.000.000	4.388.000.000	100.00	-
1.02.1.02.0.00.0.00.01.02.1.02.03	Pengelolaan Pelayanan Kesehatan Ibu dan Anak	2.500.000.000	1.977.282.000	(522.718.000)	(20,91)	-
1.02.1.02.0.00.0.00.01.02.1.02.03.5.1	Belanja Operasi	2.500.000.000	1.077.282.000	(1.422.718.000)	(56,91)	-
1.02.1.02.0.00.0.00.01.02.1.02.03.5.1.2	Belanja Barang dan Jasa	2.500.000.000	1.077.282.000	(1.422.718.000)	(56,91)	-
1.02.1.02.0.00.0.00.01.02.1.02.03.5.2	Belanja Modal	0	900.000.000	900.000.000	100.00	-
1.02.1.02.0.00.0.00.01.02.1.02.03.5.2.2	Belanja Modal Peralatan dan Mesin	0	900.000.000	900.000.000	100.00	-
1.02.1.02.0.00.0.00.01.02.1.02.04	Pengelolaan Pelayanan Kesehatan Usia Produktif	7.215.000.000	3.873.810.000	(3.341.190.000)	(46,31)	-

Kode Rekening	Urusan Pemerintah Daerah	Jumlah (Rp)		Bertambah / Berkurang		Dasar Hukum
		Sebelum Perubahan	Setelah Perubahan	Rp	%	
1	2	3	4	5=4-3	6=5/3	7
1.02.1.02.0.00.0.00.01.02.1.02.04.5.1	Belanja Operasi	6.725.250.000	3.384.060.000	(3.341.190.000)	(49,68)	-
1.02.1.02.0.00.0.00.01.02.1.02.04.5.1.2	Belanja Barang dan Jasa	6.725.250.000	3.384.060.000	(3.341.190.000)	(49,68)	-
1.02.1.02.0.00.0.00.01.02.1.02.04.5.2	Belanja Modal	489.750.000	489.750.000	0	0.00	-
1.02.1.02.0.00.0.00.01.02.1.02.04.5.2.2	Belanja Modal Peralatan dan Mesin	489.750.000	489.750.000	0	0.00	-
1.02.1.02.0.00.0.00.01.02.1.02.05	Pengelolaan Pelayanan Kesehatan Usia Lanjut	450.000.000	1.446.550.000	996.550.000	221,46	-
1.02.1.02.0.00.0.00.01.02.1.02.05.5.1	Belanja Operasi	450.000.000	309.640.000	(140.360.000)	(31,19)	-
1.02.1.02.0.00.0.00.01.02.1.02.05.5.1.2	Belanja Barang dan Jasa	450.000.000	309.640.000	(140.360.000)	(31,19)	-
1.02.1.02.0.00.0.00.01.02.1.02.05.5.2	Belanja Modal	0	1.136.910.000	1.136.910.000	100,00	-
1.02.1.02.0.00.0.00.01.02.1.02.05.5.2.2	Belanja Modal Peralatan dan Mesin	0	1.136.910.000	1.136.910.000	100,00	-
1.02.1.02.0.00.0.00.01.02.1.02.06	Pengelolaan Pelayanan Kesehatan Gizi Masyarakat	26.999.514.000	25.815.707.000	(1.183.807.000)	(4,38)	-
1.02.1.02.0.00.0.00.01.02.1.02.06.5.1	Belanja Operasi	26.999.514.000	25.815.707.000	(1.183.807.000)	(4,38)	-
1.02.1.02.0.00.0.00.01.02.1.02.06.5.1.2	Belanja Barang dan Jasa	26.999.514.000	25.815.707.000	(1.183.807.000)	(4,38)	-
1.02.1.02.0.00.0.00.01.02.1.02.07	Pengelolaan Pelayanan Kesehatan Kerja dan Olahraga	688.890.000	311.527.000	(377.363.000)	(54,78)	-
1.02.1.02.0.00.0.00.01.02.1.02.07.5.1	Belanja Operasi	688.890.000	311.527.000	(377.363.000)	(54,78)	-
1.02.1.02.0.00.0.00.01.02.1.02.07.5.1.2	Belanja Barang dan Jasa	688.890.000	311.527.000	(377.363.000)	(54,78)	-
1.02.1.02.0.00.0.00.01.02.1.02.08	Pengelolaan Pelayanan Kesehatan Lingkungan	12.176.725.000	14.067.827.000	1.891.102.000	15,53	-
1.02.1.02.0.00.0.00.01.02.1.02.08.5.1	Belanja Operasi	12.176.725.000	14.067.827.000	1.891.102.000	15,53	-
1.02.1.02.0.00.0.00.01.02.1.02.08.5.1.2	Belanja Barang dan Jasa	2.176.725.000	4.067.827.000	1.891.102.000	86,88	-
1.02.1.02.0.00.0.00.01.02.1.02.08.5.1.6	Belanja Bantuan Sosial	10.000.000.000	10.000.000.000	0	0.00	-
1.02.1.02.0.00.0.00.01.02.1.02.09	Pengelolaan Pelayanan Promosi Kesehatan	200.000.000	63.670.000	(136.330.000)	(68,17)	-
1.02.1.02.0.00.0.00.01.02.1.02.09.5.1	Belanja Operasi	200.000.000	63.670.000	(136.330.000)	(68,17)	-
1.02.1.02.0.00.0.00.01.02.1.02.09.5.1.2	Belanja Barang dan Jasa	200.000.000	63.670.000	(136.330.000)	(68,17)	-
1.02.1.02.0.00.0.00.01.02.1.02.10	Pengelolaan Pelayanan Kesehatan Tradisional, Akupunktur, Asuhan Mandiri dan Tradisional Lainnya	1.384.949.000	528.697.000	(856.252.000)	(61,83)	-
1.02.1.02.0.00.0.00.01.02.1.02.10.5.1	Belanja Operasi	1.384.949.000	528.697.000	(856.252.000)	(61,83)	-
1.02.1.02.0.00.0.00.01.02.1.02.10.5.1.2	Belanja Barang dan Jasa	1.384.949.000	528.697.000	(856.252.000)	(61,83)	-
1.02.1.02.0.00.0.00.01.02.1.02.11	Pengelolaan Pelayanan Kesehatan Penyakit Menular dan Tidak Menular	6.143.000.000	4.428.695.000	(1.714.305.000)	(27,91)	-
1.02.1.02.0.00.0.00.01.02.1.02.11.5.1	Belanja Operasi	6.143.000.000	4.428.695.000	(1.714.305.000)	(27,91)	-
1.02.1.02.0.00.0.00.01.02.1.02.11.5.1.2	Belanja Barang dan Jasa	6.143.000.000	4.428.695.000	(1.714.305.000)	(27,91)	-

Kode Rekening	Urusan Pemerintah Daerah	Jumlah (Rp)		Bertambah / Berkurang		Dasar Hukum
		Sebelum Perubahan	Setelah Perubahan	Rp	%	
1	2	3	4	5=4-3	6=5/3	7
1.02.1.02.0.00.0.00.01.02.1.02.13	Pengelolaan Pelayanan Kesehatan Orang dengan Masalah Kesehatan Jiwa (ODMK)	500.000.000	266.556.000	(233.444.000)	(46,69)	-
1.02.1.02.0.00.0.00.01.02.1.02.13.5.1	Belanja Operasi	500.000.000	266.556.000	(233.444.000)	(46,69)	-
1.02.1.02.0.00.0.00.01.02.1.02.13.5.1.2	Belanja Barang dan Jasa	500.000.000	266.556.000	(233.444.000)	(46,69)	-
1.02.1.02.0.00.0.00.01.02.1.02.15	Pengelolaan Pelayanan Kesehatan Khusus	420.900.000	66.000.000	(354.900.000)	(84,32)	-
1.02.1.02.0.00.0.00.01.02.1.02.15.5.1	Belanja Operasi	420.900.000	66.000.000	(354.900.000)	(84,32)	-
1.02.1.02.0.00.0.00.01.02.1.02.15.5.1.2	Belanja Barang dan Jasa	420.900.000	66.000.000	(354.900.000)	(84,32)	-
1.02.1.02.0.00.0.00.01.02.1.02.16	Pengelolaan Jaminan Kesehatan Masyarakat	192.266.881.000	293.956.555.000	101.689.674.000	52,89	-
1.02.1.02.0.00.0.00.01.02.1.02.16.5.1	Belanja Operasi	192.266.881.000	293.956.555.000	101.689.674.000	52,89	-
1.02.1.02.0.00.0.00.01.02.1.02.16.5.1.2	Belanja Barang dan Jasa	192.266.881.000	293.956.555.000	101.689.674.000	52,89	-
1.02.1.02.0.00.0.00.01.02.1.02.18	Koordinasi dan Sinkronisasi Penerapan SPM Bidang Kesehatan Lintas Kabupaten/Kota	1.000.000.000	391.660.000	(608.340.000)	(60,83)	-
1.02.1.02.0.00.0.00.01.02.1.02.18.5.1	Belanja Operasi	1.000.000.000	391.660.000	(608.340.000)	(60,83)	-
1.02.1.02.0.00.0.00.01.02.1.02.18.5.1.2	Belanja Barang dan Jasa	1.000.000.000	391.660.000	(608.340.000)	(60,83)	-
1.02.1.02.0.00.0.00.01.02.1.02.19	Pembinaan Pelaksanaan Upaya Pelayanan Kesehatan	17.100.000.000	12.687.000.000	(4.413.000.000)	(25,81)	-
1.02.1.02.0.00.0.00.01.02.1.02.19.5.1	Belanja Operasi	17.100.000.000	12.687.000.000	(4.413.000.000)	(25,81)	-
1.02.1.02.0.00.0.00.01.02.1.02.19.5.1.2	Belanja Barang dan Jasa	17.100.000.000	12.687.000.000	(4.413.000.000)	(25,81)	-
1.02.1.02.0.00.0.00.01.02.1.02.20	Verifikasi dan Penilaian Kelayakan Puskesmas untuk Registrasi Puskesmas	300.000.000	71.680.000	(228.320.000)	(76,11)	-
1.02.1.02.0.00.0.00.01.02.1.02.20.5.1	Belanja Operasi	300.000.000	71.680.000	(228.320.000)	(76,11)	-
1.02.1.02.0.00.0.00.01.02.1.02.20.5.1.2	Belanja Barang dan Jasa	300.000.000	71.680.000	(228.320.000)	(76,11)	-
1.02.1.02.0.00.0.00.01.02.1.02.21	Investigasi Lanjutan Kejadian Ikutan Pasca Imunisasi dan Pemberian Obat Massal oleh Kabupaten/Kota	850.000.000	39.442.280.000	38.592.280.000	4540,27	-
1.02.1.02.0.00.0.00.01.02.1.02.21.5.1	Belanja Operasi	850.000.000	4.281.990.000	3.431.990.000	403,76	-
1.02.1.02.0.00.0.00.01.02.1.02.21.5.1.2	Belanja Barang dan Jasa	850.000.000	4.281.990.000	3.431.990.000	403,76	-
1.02.1.02.0.00.0.00.01.02.1.02.21.5.2	Belanja Modal	0	35.160.290.000	35.160.290.000	100,00	-
1.02.1.02.0.00.0.00.01.02.1.02.21.5.2.2	Belanja Modal Peralatan dan Mesin	0	35.160.290.000	35.160.290.000	100,00	-
1.02.1.02.0.00.0.00.01.02.1.02.23	Penyediaan dan Pengelolaan Sistem Penanganan Gawat Darurat Terpadu (SPGDT)	500.000.000	33.188.490.000	32.688.490.000	6537,70	-
1.02.1.02.0.00.0.00.01.02.1.02.23.5.1	Belanja Operasi	500.000.000	7.937.310.000	7.437.310.000	1487,46	-
1.02.1.02.0.00.0.00.01.02.1.02.23.5.1.2	Belanja Barang dan Jasa	500.000.000	7.937.310.000	7.437.310.000	1487,46	-

Kode Rekening	Urusan Pemerintah Daerah	Jumlah (Rp)		Bertambah / Berkurang		Dasar Hukum
		Sebelum Perubahan	Setelah Perubahan	Rp	%	
1	2	3	4	5=4-3	6=5/3	7
1.02.1.02.0.00.0.00.01.02.1.02.23.5.2	Belanja Modal	0	25.251.180.000	25.251.180.000	100.00	-
1.02.1.02.0.00.0.00.01.02.1.02.23.5.2.2	Belanja Modal Peralatan dan Mesin	0	25.251.180.000	25.251.180.000	100.00	-
1.02.1.02.0.00.0.00.01.02.1.02.23.5.2.4	Belanja Modal Jalan, Jaringan, dan Irigasi	0	0	0	0.00	-
1.02.1.02.0.00.0.00.01.02.1.02.27	Pendampingan Fasilitas Pelayanan Kesehatan	4.450.000.000	3.294.165.000	(1.155.835.000)	(25,97)	-
1.02.1.02.0.00.0.00.01.02.1.02.27.5.1	Belanja Operasi	4.399.750.000	3.177.665.000	(1.222.085.000)	(27,78)	-
1.02.1.02.0.00.0.00.01.02.1.02.27.5.1.2	Belanja Barang dan Jasa	4.399.750.000	3.177.665.000	(1.222.085.000)	(27,78)	-
1.02.1.02.0.00.0.00.01.02.1.02.27.5.1.5	Belanja Hibah	0	0	0	0.00	-
1.02.1.02.0.00.0.00.01.02.1.02.27.5.2	Belanja Modal	50.250.000	116.500.000	66.250.000	131.84	-
1.02.1.02.0.00.0.00.01.02.1.02.27.5.2.2	Belanja Modal Peralatan dan Mesin	50.250.000	116.500.000	66.250.000	131.84	-
1.02.1.02.0.00.0.00.01.02.1.03	Penyelenggaraan Sistem Informasi Kesehatan Secara Terintegrasi	1.000.000.000	677.586.000	(322.414.000)	(32,24)	-
1.02.1.02.0.00.0.00.01.02.1.03.02	Pengelolaan Sistem Informasi Kesehatan	1.000.000.000	677.586.000	(322.414.000)	(32,24)	-
1.02.1.02.0.00.0.00.01.02.1.03.02.5.1	Belanja Operasi	1.000.000.000	453.586.000	(546.414.000)	(54,64)	-
1.02.1.02.0.00.0.00.01.02.1.03.02.5.1.2	Belanja Barang dan Jasa	1.000.000.000	453.586.000	(546.414.000)	(54,64)	-
1.02.1.02.0.00.0.00.01.02.1.03.02.5.2	Belanja Modal	0	224.000.000	224.000.000	100.00	-
1.02.1.02.0.00.0.00.01.02.1.03.02.5.2.2	Belanja Modal Peralatan dan Mesin	0	224.000.000	224.000.000	100.00	-
1.02.1.02.0.00.0.00.01.02.1.04	Penerbitan Izin Rumah Sakit Kelas B dan Fasilitas Pelayanan Kesehatan Tingkat Daerah Provinsi	100.000.000	10.040.000	(89.960.000)	(89,96)	-
1.02.1.02.0.00.0.00.01.02.1.04.03	Peningkatan Mutu Pelayanan Fasilitas Kesehatan	100.000.000	10.040.000	(89.960.000)	(89,96)	-
1.02.1.02.0.00.0.00.01.02.1.04.03.5.1	Belanja Operasi	100.000.000	10.040.000	(89.960.000)	(89,96)	-
1.02.1.02.0.00.0.00.01.02.1.04.03.5.1.2	Belanja Barang dan Jasa	100.000.000	10.040.000	(89.960.000)	(89,96)	-
1.02.1.02.0.00.0.00.01.03	PROGRAM PENINGKATAN KAPASITAS SUMBER DAYA MANUSIA KESEHATAN	3.800.000.000	4.725.237.000	925.237.000	24.35	-
1.02.1.02.0.00.0.00.01.03.1.02	Pengembangan Mutu dan Peningkatan Kompetensi Teknis Sumber Daya Manusia Kesehatan Tingkat Daerah Provinsi	3.800.000.000	4.725.237.000	925.237.000	24.35	-
1.02.1.02.0.00.0.00.01.03.1.02.01	Peningkatan Kompetensi dan Kualifikasi Sumber Daya Manusia Kesehatan	3.800.000.000	4.725.237.000	925.237.000	24.35	-
1.02.1.02.0.00.0.00.01.03.1.02.01.5.1	Belanja Operasi	3.800.000.000	4.725.237.000	925.237.000	24.35	-
1.02.1.02.0.00.0.00.01.03.1.02.01.5.1.2	Belanja Barang dan Jasa	3.800.000.000	4.725.237.000	925.237.000	24.35	-

Kode Rekening	Urusan Pemerintah Daerah	Jumlah (Rp)		Bertambah / Berkurang		Dasar Hukum
		Sebelum Perubahan	Setelah Perubahan	Rp	%	
1	2	3	4	5=4-3	6=5/3	7
1.02.1.02.0.00.0.00.01.04	PROGRAM SEDIAAN FARMASI, ALAT KESEHATAN DAN MAKANAN MINUMAN	3.550.000.000	14.347.892.000	10.797.892.000	304.17	-
1.02.1.02.0.00.0.00.01.04.1.01	Penerbitan Pengakuan Pedagang Besar Farmasi (PBF) Cabang dan Cabang Penyalur Alat Kesehatan (PAK)	3.250.000.000	14.330.764.000	11.080.764.000	340.95	-
1.02.1.02.0.00.0.00.01.04.1.01.01	Pengendalian dan Pengawasan Serta Tindak Lanjut Penerbitan Pengakuan PBF Cabang dan Cabang Pak	3.200.000.000	14.320.680.000	11.120.680.000	347.52	-
1.02.1.02.0.00.0.00.01.04.1.01.01.5.1	Belanja Operasi	3.200.000.000	14.295.680.000	11.095.680.000	346.74	-
1.02.1.02.0.00.0.00.01.04.1.01.01.5.1.2	Belanja Barang dan Jasa	3.200.000.000	14.295.680.000	11.095.680.000	346.74	-
1.02.1.02.0.00.0.00.01.04.1.01.01.5.2	Belanja Modal	0	25.000.000	25.000.000	100.00	-
1.02.1.02.0.00.0.00.01.04.1.01.01.5.2.2	Belanja Modal Peralatan dan Mesin	0	25.000.000	25.000.000	100.00	-
1.02.1.02.0.00.0.00.01.04.1.01.02	Penyediaan dan pengelolaan Data Perizinan Pengakuan PBF Cabang dan Cabang PAK Berbasis Elektronik	50.000.000	10.084.000	(39.916.000)	(79,83)	-
1.02.1.02.0.00.0.00.01.04.1.01.02.5.1	Belanja Operasi	50.000.000	10.084.000	(39.916.000)	(79,83)	-
1.02.1.02.0.00.0.00.01.04.1.01.02.5.1.2	Belanja Barang dan Jasa	50.000.000	10.084.000	(39.916.000)	(79,83)	-
1.02.1.02.0.00.0.00.01.04.1.02	Penerbitan izin Usaha Kecil Obat Tradisional (UKOT)	300.000.000	17.128.000	(282.872.000)	(94,29)	-
1.02.1.02.0.00.0.00.01.04.1.02.01	Pengendalian dan Pengawasan serta Tindak Lanjut Penerbitan Izin Usaha Kecil Obat Tradisional	300.000.000	17.128.000	(282.872.000)	(94,29)	-
1.02.1.02.0.00.0.00.01.04.1.02.01.5.1	Belanja Operasi	300.000.000	17.128.000	(282.872.000)	(94,29)	-
1.02.1.02.0.00.0.00.01.04.1.02.01.5.1.2	Belanja Barang dan Jasa	300.000.000	17.128.000	(282.872.000)	(94,29)	-
1.02.1.02.0.00.0.00.01.05	PROGRAM PEMBERDAYAAN MASYARAKAT BIDANG KESEHATAN	4.030.000.000	9.410.572.000	5.380.572.000	133.51	-
1.02.1.02.0.00.0.00.01.05.1.01	Advokasi, Pemberdayaan, Kemitraan, Peningkatan Peran Serta Masyarakat dan Lintas Sektor Tingkat Daerah Provinsi	300.000.000	234.225.000	(65.775.000)	(21,93)	-
1.02.1.02.0.00.0.00.01.05.1.01.01	Peningkatan Upaya Advokasi Kesehatan, Pemberdayaan, Penggalangan Kemitraan, Peran Serta Masyarakat dan Lintas Sektor Tingkat Daerah Provinsi	300.000.000	234.225.000	(65.775.000)	(21,93)	-
1.02.1.02.0.00.0.00.01.05.1.01.01.5.1	Belanja Operasi	300.000.000	234.225.000	(65.775.000)	(21,93)	-
1.02.1.02.0.00.0.00.01.05.1.01.01.5.1.2	Belanja Barang dan Jasa	300.000.000	234.225.000	(65.775.000)	(21,93)	-

Kode Rekening	Urusan Pemerintah Daerah	Jumlah (Rp)		Bertambah / Berkurang		Dasar Hukum
		Sebelum Perubahan	Setelah Perubahan	Rp	%	
1	2	3	4	5=4-3	6=5/3	7
1.02.1.02.0.00.0.00.01.05.1.02	Pelaksanaan Komunikasi Informasi dan Edukasi (KIE) perilaku Hidup Bersih dan Sehat dalam Rangka Promotif Preventif Tingkat Daerah Provinsi	2.954.565.000	7.340.450.000	4.385.885.000	148.44	-
1.02.1.02.0.00.0.00.01.05.1.02.01	Penyelenggaraan Promosi Kesehatan dan Perilaku Hidup Bersih dan Sehat	2.954.565.000	7.340.450.000	4.385.885.000	148.44	-
1.02.1.02.0.00.0.00.01.05.1.02.01.5.1	Belanja Operasi	2.919.965.000	5.188.750.000	2.268.785.000	77.70	-
1.02.1.02.0.00.0.00.01.05.1.02.01.5.1.2	Belanja Barang dan Jasa	2.919.965.000	5.188.750.000	2.268.785.000	77.70	-
1.02.1.02.0.00.0.00.01.05.1.02.01.5.2	Belanja Modal	34.600.000	2.151.700.000	2.117.100.000	6118.79	-
1.02.1.02.0.00.0.00.01.05.1.02.01.5.2.2	Belanja Modal Peralatan dan Mesin	34.600.000	2.151.700.000	2.117.100.000	6118.79	-
1.02.1.02.0.00.0.00.01.05.1.03	Pengembangan dan Pelaksanaan Upaya Kesehatan Bersumber Daya Masyarakat (UKBM) Tingkat Daerah Provinsi	775.435.000	1.835.897.000	1.060.462.000	136.76	-
1.02.1.02.0.00.0.00.01.05.1.03.01	Bimbingan Teknis dan Supervisi UKBM	775.435.000	1.835.897.000	1.060.462.000	136.76	-
1.02.1.02.0.00.0.00.01.05.1.03.01.5.1	Belanja Operasi	775.435.000	1.835.897.000	1.060.462.000	136.76	-
1.02.1.02.0.00.0.00.01.05.1.03.01.5.1.2	Belanja Barang dan Jasa	775.435.000	1.835.897.000	1.060.462.000	136.76	-
	Jumlah Belanja	460.704.117.000	784.451.969.000	323.747.852.000	70.27	
	Surplus / (Defisit)	(432.824.598.000)	(764.451.969.000)	331.627.371.000	76.62	

URUSAN PEMERINTAHAN : 1.02 - URUSAN PEMERINTAHAN BIDANG KESEHATAN

ORGANISASI : 1.02.0.00.0.00.12 - RSUD Dr. Moewardi

Kode Rekening	Urusan Pemerintah Daerah	Jumlah (Rp)		Bertambah / Berkurang		Dasar Hukum
		Sebelum Perubahan	Setelah Perubahan	Rp	%	
1	2	3	4	5=4-3	6=5/3	7
1.02.1.02.0.00.0.00.12.00.0.00.00.4	PENDAPATAN	706.000.000.000	710.000.000.000	4.000.000.000	0.57	-
1.02.1.02.0.00.0.00.12.00.0.00.00.4.1	Pendapatan Asli Daerah (pad)	706.000.000.000	710.000.000.000	4.000.000.000	0.57	-
1.02.1.02.0.00.0.00.12.00.0.00.00.4.1.4	Lain-lain PAD yang Sah	706.000.000.000	710.000.000.000	4.000.000.000	0.57	Peraturan Menteri Dalam Negeri Nomor 79 Tahun 2018 Tentang Badan Layanan Umum Daerah
1.02.1.02.0.00.0.00.12.00.0.00.00.5	BELANJA	906.404.246.000	1.168.993.897.000	262.589.651.000	28.97	-
1.02.1.02.0.00.0.00.12.01	PROGRAM PENUNJANGURUSAN PEMERINTAHAN DAERAH	160.444.646.000	174.044.844.000	13.600.198.000	8.48	-
1.02.1.02.0.00.0.00.12.01.1.02	Administrasi Keuangan	160.444.646.000	174.044.844.000	13.600.198.000	8.48	-
1.02.1.02.0.00.0.00.12.01.1.02.01	Penyediaan Gaji dan Tunjangan ASN	160.444.646.000	174.044.844.000	13.600.198.000	8.48	-
1.02.1.02.0.00.0.00.12.01.1.02.01.5.1	Belanja Operasi	160.444.646.000	174.044.844.000	13.600.198.000	8.48	-
1.02.1.02.0.00.0.00.12.01.1.02.01.5.1.1	Belanja Pegawai	160.444.646.000	174.044.844.000	13.600.198.000	8.48	-
1.02.1.02.0.00.0.00.12.02	PROGRAM PEMENUHAN UPAYA KESEHATAN PERORANGAN DAN UPAYA KESEHATAN MASYARAKAT	745.759.600.000	994.809.053.000	249.049.453.000	33.40	-
1.02.1.02.0.00.0.00.12.02.1.01	Penyediaan Fasilitas Pelayanan, Sarana, Prasarana dan Alat Kesehatan Untuk UKP Rujukan, UKM dan UKM Rujukan Tingkat Daerah Provinsi	39.759.600.000	36.759.600.000	(3.000.000.000)	(7,55)	-
1.02.1.02.0.00.0.00.12.02.1.01.10	Pengadaan Alat Kesehatan/Alat Penunjang Medik Fasilitas Layanan Kesehatan	39.759.600.000	36.759.600.000	(3.000.000.000)	(7,55)	-
1.02.1.02.0.00.0.00.12.02.1.01.10.5.2	Belanja Modal	39.759.600.000	36.759.600.000	(3.000.000.000)	(7,55)	-
1.02.1.02.0.00.0.00.12.02.1.01.10.5.2.2	Belanja Modal Peralatan dan Mesin	39.759.600.000	36.759.600.000	(3.000.000.000)	(7,55)	-
1.02.1.02.0.00.0.00.12.02.1.02	Penyediaan Layanan Kesehatan Untuk UKP Rujukan, UKM dan UKM Rujukan Tingkat Daerah Provinsi	706.000.000.000	958.049.453.000	252.049.453.000	35.70	-
1.02.1.02.0.00.0.00.12.02.1.02.22	Operasional Pelayanan Rumah Sakit	706.000.000.000	958.049.453.000	252.049.453.000	35.70	-
1.02.1.02.0.00.0.00.12.02.1.02.22.5.1	Belanja Operasi	685.000.000.000	866.845.183.000	181.845.183.000	26.55	-
1.02.1.02.0.00.0.00.12.02.1.02.22.5.1.1	Belanja Pegawai	39.512.600.000	44.136.300.000	4.623.700.000	11.70	-
1.02.1.02.0.00.0.00.12.02.1.02.22.5.1.2	Belanja Barang dan Jasa	645.487.400.000	822.708.883.000	177.221.483.000	27.46	-
1.02.1.02.0.00.0.00.12.02.1.02.22.5.2	Belanja Modal	21.000.000.000	91.204.270.000	70.204.270.000	334.31	-
1.02.1.02.0.00.0.00.12.02.1.02.22.5.2.2	Belanja Modal Peralatan dan Mesin	14.410.000.000	35.710.000.000	21.300.000.000	147.81	-

Kode Rekening	Urusan Pemerintah Daerah	Jumlah (Rp)		Bertambah / Berkurang		Dasar Hukum
		Sebelum Perubahan	Setelah Perubahan	Rp	%	
1	2	3	4	5=4-3	6=5/3	7
1.02.1.02.0.00.0.00.12.02.1.02.22.5.2.3	Belanja Modal Gedung dan Bangunan	6.590.000.000	55.494.270.000	48.904.270.000	742.10	-
1.02.1.02.0.00.0.00.12.05	PROGRAM PEMBERDAYAAN MASYARAKAT BIDANG KESEHATAN	200.000.000	140.000.000	(60.000.000)	(30)	-
1.02.1.02.0.00.0.00.12.05.1.01	Advokasi, Pemberdayaan, Kemitraan, Peningkatan Peran Serta Masyarakat dan Lintas Sektor Tingkat Daerah Provinsi	200.000.000	140.000.000	(60.000.000)	(30)	-
1.02.1.02.0.00.0.00.12.05.1.01.01	Peningkatan Upaya Advokasi Kesehatan, Pemberdayaan, Penggalangan Kemitraan, Peran Serta Masyarakat dan Lintas Sektor Tingkat Daerah Provinsi	200.000.000	140.000.000	(60.000.000)	(30)	-
1.02.1.02.0.00.0.00.12.05.1.01.01.5.1	Belanja Operasi	200.000.000	140.000.000	(60.000.000)	(30)	-
1.02.1.02.0.00.0.00.12.05.1.01.01.5.1.2	Belanja Barang dan Jasa	200.000.000	140.000.000	(60.000.000)	(30)	-
	Jumlah Belanja	906.404.246.000	1.168.993.897.000	262.589.651.000	28.97	
	Surplus / (Defisit)	(200.404.246.000)	(458.993.897.000)	258.589.651.000	129.03	

URUSAN PEMERINTAHAN : 1.02 - URUSAN PEMERINTAHAN BIDANG KESEHATAN

ORGANISASI : 1.02.0.00.0.00.13 - RSUD Prof. Dr. Margono Soekarjo

Kode Rekening	Urusan Pemerintah Daerah	Jumlah (Rp)		Bertambah / Berkurang		Dasar Hukum
		Sebelum Perubahan	Setelah Perubahan	Rp	%	
1	2	3	4	5=4-3	6=5/3	7
1.02.1.02.0.00.0.00.13.00.0.00.00.4	PENDAPATAN	370.000.000.000	375.000.000.000	5.000.000.000	1.35	-
1.02.1.02.0.00.0.00.13.00.0.00.00.4.1	Pendapatan Asli Daerah (pad)	370.000.000.000	375.000.000.000	5.000.000.000	1.35	-
1.02.1.02.0.00.0.00.13.00.0.00.00.4.1.4	Lain-lain PAD yang Sah	370.000.000.000	375.000.000.000	5.000.000.000	1.35	Peraturan Menteri Dalam Negeri Nomor 79 Tahun 2018 Tentang Badan Layanan Umum Daerah
1.02.1.02.0.00.0.00.13.00.0.00.00.5	BELANJA	499.443.184.000	614.221.603.000	114.778.419.000	22.98	-
1.02.1.02.0.00.0.00.13.01	PROGRAM PENUNJANGURUSAN PEMERINTAHAN DAERAH	110.881.865.000	114.176.073.000	3.294.208.000	2.97	-
1.02.1.02.0.00.0.00.13.01.1.02	Administrasi Keuangan	110.881.865.000	114.176.073.000	3.294.208.000	2.97	-
1.02.1.02.0.00.0.00.13.01.1.02.01	Penyediaan Gaji dan Tunjangan ASN	110.881.865.000	114.176.073.000	3.294.208.000	2.97	-
1.02.1.02.0.00.0.00.13.01.1.02.01.5.1	Belanja Operasi	110.881.865.000	114.176.073.000	3.294.208.000	2.97	-
1.02.1.02.0.00.0.00.13.01.1.02.01.5.1.1	Belanja Pegawai	110.881.865.000	114.176.073.000	3.294.208.000	2.97	-
1.02.1.02.0.00.0.00.13.02	PROGRAM PEMENUHAN UPAYA KESEHATAN PERORANGAN DAN UPAYA KESEHATAN MASYARAKAT	388.361.319.000	499.905.530.000	111.544.211.000	28.72	-
1.02.1.02.0.00.0.00.13.02.1.01	Penyediaan Fasilitas Pelayanan, Sarana, Prasarana dan Alat Kesehatan Untuk UKP Rujukan, UKM dan UKM Rujukan Tingkat Daerah Provinsi	18.361.319.000	10.361.319.000	(8.000.000.000)	(43,57)	-
1.02.1.02.0.00.0.00.13.02.1.01.10	Pengadaan Alat Kesehatan/Alat Penunjang Medik Fasilitas Layanan Kesehatan	16.361.319.000	9.611.319.000	(6.750.000.000)	(41,26)	-
1.02.1.02.0.00.0.00.13.02.1.01.10.5.2	Belanja Modal	16.361.319.000	9.611.319.000	(6.750.000.000)	(41,26)	-
1.02.1.02.0.00.0.00.13.02.1.01.10.5.2.2	Belanja Modal Peralatan dan Mesin	16.361.319.000	9.611.319.000	(6.750.000.000)	(41,26)	-
1.02.1.02.0.00.0.00.13.02.1.01.11	Pengadaan Sarana di Fasilitas Layanan Kesehatan	2.000.000.000	750.000.000	(1.250.000.000)	(62,50)	-
1.02.1.02.0.00.0.00.13.02.1.01.11.5.1	Belanja Operasi	2.000.000.000	750.000.000	(1.250.000.000)	(62,50)	-
1.02.1.02.0.00.0.00.13.02.1.01.11.5.1.2	Belanja Barang dan Jasa	2.000.000.000	750.000.000	(1.250.000.000)	(62,50)	-
1.02.1.02.0.00.0.00.13.02.1.02	Penyediaan Layanan Kesehatan Untuk UKP Rujukan, UKM dan UKM Rujukan Tingkat Daerah Provinsi	370.000.000.000	489.544.211.000	119.544.211.000	32.31	-
1.02.1.02.0.00.0.00.13.02.1.02.22	Operasional Pelayanan Rumah Sakit	370.000.000.000	489.544.211.000	119.544.211.000	32.31	-
1.02.1.02.0.00.0.00.13.02.1.02.22.5.1	Belanja Operasi	309.800.000.000	419.912.211.000	110.112.211.000	35.54	-
1.02.1.02.0.00.0.00.13.02.1.02.22.5.1.1	Belanja Pegawai	45.000.000.000	47.750.000.000	2.750.000.000	6.11	-

Kode Rekening	Urusan Pemerintah Daerah	Jumlah (Rp)		Bertambah / Berkurang		Dasar Hukum
		Sebelum Perubahan	Setelah Perubahan	Rp	%	
1	2	3	4	5=4-3	6=5/3	7
1.02.1.02.0.00.0.00.13.02.1.02.22.5.1.2	Belanja Barang dan Jasa	264.800.000.000	372.162.211.000	107.362.211.000	40.54	-
1.02.1.02.0.00.0.00.13.02.1.02.22.5.2	Belanja Modal	60.200.000.000	69.632.000.000	9.432.000.000	15.67	-
1.02.1.02.0.00.0.00.13.02.1.02.22.5.2.2	Belanja Modal Peralatan dan Mesin	50.000.000.000	64.354.000.000	14.354.000.000	28.71	-
1.02.1.02.0.00.0.00.13.02.1.02.22.5.2.3	Belanja Modal Gedung dan Bangunan	10.000.000.000	5.078.000.000	(4.922.000.000)	(49,22)	-
1.02.1.02.0.00.0.00.13.02.1.02.22.5.2.5	Belanja Modal Aset Tetap Lainnya	200.000.000	200.000.000	0	0.00	-
1.02.1.02.0.00.0.00.13.05	PROGRAM PEMBERDAYAAN MASYARAKAT BIDANG KESEHATAN	200.000.000	140.000.000	(60.000.000)	(30)	-
1.02.1.02.0.00.0.00.13.05.1.01	Advokasi, Pemberdayaan, Kemitraan, Peningkatan Peran Serta Masyarakat dan Lintas Sektor Tingkat Daerah Provinsi	200.000.000	140.000.000	(60.000.000)	(30)	-
1.02.1.02.0.00.0.00.13.05.1.01.01	Peningkatan Upaya Advokasi Kesehatan, Pemberdayaan, Penggalangan Kemitraan, Peran Serta Masyarakat dan Lintas Sektor Tingkat Daerah Provinsi	200.000.000	140.000.000	(60.000.000)	(30)	-
1.02.1.02.0.00.0.00.13.05.1.01.01.5.1	Belanja Operasi	200.000.000	140.000.000	(60.000.000)	(30)	-
1.02.1.02.0.00.0.00.13.05.1.01.01.5.1.2	Belanja Barang dan Jasa	200.000.000	140.000.000	(60.000.000)	(30)	-
	Jumlah Belanja	499.443.184.000	614.221.603.000	114.778.419.000	22.98	
	Surplus / (Defisit)	(129.443.184.000)	(239.221.603.000)	109.778.419.000	84.81	

URUSAN PEMERINTAHAN : 1.02 - URUSAN PEMERINTAHAN BIDANG KESEHATAN

ORGANISASI : 1.02.0.00.0.00.14 - RSUD Tugurejo

Kode Rekening	Urusan Pemerintah Daerah	Jumlah (Rp)		Bertambah / Berkurang		Dasar Hukum
		Sebelum Perubahan	Setelah Perubahan	Rp	%	
1	2	3	4	5=4-3	6=5/3	7
1.02.1.02.0.00.0.00.14.00.0.00.00.4	PENDAPATAN	160.000.000.000	167.188.000.000	7.188.000.000	4.49	-
1.02.1.02.0.00.0.00.14.00.0.00.00.4.1	Pendapatan Asli Daerah (pad)	160.000.000.000	167.188.000.000	7.188.000.000	4.49	-
1.02.1.02.0.00.0.00.14.00.0.00.00.4.1.4	Lain-lain PAD yang Sah	160.000.000.000	167.188.000.000	7.188.000.000	4.49	Peraturan Menteri Dalam Negeri Nomor 79 Tahun 2018 Tentang Badan Layanan Umum Daerah
1.02.1.02.0.00.0.00.14.00.0.00.00.5	BELANJA	292.393.216.000	334.306.289.000	41.913.073.000	14.33	-
1.02.1.02.0.00.0.00.14.01	PROGRAM PENUNJANGURUSAN PEMERINTAHAN DAERAH	78.877.916.000	86.257.266.000	7.379.350.000	9.36	-
1.02.1.02.0.00.0.00.14.01.1.02	Administrasi Keuangan	78.877.916.000	86.257.266.000	7.379.350.000	9.36	-
1.02.1.02.0.00.0.00.14.01.1.02.01	Penyediaan Gaji dan Tunjangan ASN	78.877.916.000	86.257.266.000	7.379.350.000	9.36	-
1.02.1.02.0.00.0.00.14.01.1.02.01.5.1	Belanja Operasi	78.877.916.000	86.257.266.000	7.379.350.000	9.36	-
1.02.1.02.0.00.0.00.14.01.1.02.01.5.1.1	Belanja Pegawai	78.877.916.000	86.257.266.000	7.379.350.000	9.36	-
1.02.1.02.0.00.0.00.14.02	PROGRAM PEMENUHAN UPAYA KESEHATAN PERORANGAN DAN UPAYA KESEHATAN MASYARAKAT	213.353.300.000	247.935.623.000	34.582.323.000	16.21	-
1.02.1.02.0.00.0.00.14.02.1.01	Penyediaan Fasilitas Pelayanan, Sarana, Prasarana dan Alat Kesehatan Untuk UKP Rujukan, UKM dan UKM Rujukan Tingkat Daerah Provinsi	52.615.300.000	44.136.573.000	(8.478.727.000)	(16,11)	-
1.02.1.02.0.00.0.00.14.02.1.01.10	Pengadaan Alat Kesehatan/Alat Penunjang Medik Fasilitas Layanan Kesehatan	24.615.300.000	25.136.573.000	521.273.000	2.12	-
1.02.1.02.0.00.0.00.14.02.1.01.10.5.2	Belanja Modal	24.615.300.000	25.136.573.000	521.273.000	2.12	-
1.02.1.02.0.00.0.00.14.02.1.01.10.5.2.2	Belanja Modal Peralatan dan Mesin	19.265.300.000	19.786.573.000	521.273.000	2.71	-
1.02.1.02.0.00.0.00.14.02.1.01.10.5.2.4	Belanja Modal Jalan, Jaringan, dan Irigasi	5.350.000.000	5.350.000.000	0	0.00	-
1.02.1.02.0.00.0.00.14.02.1.01.11	Pengadaan Sarana di Fasilitas Layanan Kesehatan	28.000.000.000	19.000.000.000	(9.000.000.000)	(32,14)	-
1.02.1.02.0.00.0.00.14.02.1.01.11.5.1	Belanja Operasi	2.000.000.000	1.700.000.000	(300.000.000)	(15)	-
1.02.1.02.0.00.0.00.14.02.1.01.11.5.1.2	Belanja Barang dan Jasa	2.000.000.000	1.700.000.000	(300.000.000)	(15)	-
1.02.1.02.0.00.0.00.14.02.1.01.11.5.2	Belanja Modal	26.000.000.000	17.300.000.000	(8.700.000.000)	(33,46)	-
1.02.1.02.0.00.0.00.14.02.1.01.11.5.2.2	Belanja Modal Peralatan dan Mesin	10.000.000.000	4.800.000.000	(5.200.000.000)	(52)	-
1.02.1.02.0.00.0.00.14.02.1.01.11.5.2.3	Belanja Modal Gedung dan Bangunan	16.000.000.000	12.500.000.000	(3.500.000.000)	(21,88)	-

Kode Rekening	Urusan Pemerintah Daerah	Jumlah (Rp)		Bertambah / Berkurang		Dasar Hukum
		Sebelum Perubahan	Setelah Perubahan	Rp	%	
1	2	3	4	5=4-3	6=5/3	7
1.02.1.02.0.00.0.00.14.02.1.02	Penyediaan Layanan Kesehatan Untuk UKP Rujukan, UKM dan UKM Rujukan Tingkat Daerah Provinsi	160.000.000.000	203.061.050.000	43.061.050.000	26.91	-
1.02.1.02.0.00.0.00.14.02.1.02.22	Operasional Pelayanan Rumah Sakit	160.000.000.000	203.061.050.000	43.061.050.000	26.91	-
1.02.1.02.0.00.0.00.14.02.1.02.22.5.1	Belanja Operasi	154.000.000.000	195.361.050.000	41.361.050.000	26.86	-
1.02.1.02.0.00.0.00.14.02.1.02.22.5.1.1	Belanja Pegawai	24.034.475.000	27.000.000.000	2.965.525.000	12.34	-
1.02.1.02.0.00.0.00.14.02.1.02.22.5.1.2	Belanja Barang dan Jasa	129.965.525.000	168.361.050.000	38.395.525.000	29.54	-
1.02.1.02.0.00.0.00.14.02.1.02.22.5.2	Belanja Modal	6.000.000.000	7.700.000.000	1.700.000.000	28.33	-
1.02.1.02.0.00.0.00.14.02.1.02.22.5.2.2	Belanja Modal Peralatan dan Mesin	1.700.000.000	4.000.000.000	2.300.000.000	135.29	-
1.02.1.02.0.00.0.00.14.02.1.02.22.5.2.3	Belanja Modal Gedung dan Bangunan	4.300.000.000	3.700.000.000	(600.000.000)	(13,95)	-
1.02.1.02.0.00.0.00.14.02.1.04	Penerbitan Izin Rumah Sakit Kelas B dan Fasilitas Pelayanan Kesehatan Tingkat Daerah Provinsi	738.000.000	738.000.000	0	0.00	-
1.02.1.02.0.00.0.00.14.02.1.04.02	Peningkatan Tata Kelola Rumah Sakit	738.000.000	738.000.000	0	0.00	-
1.02.1.02.0.00.0.00.14.02.1.04.02.5.1	Belanja Operasi	738.000.000	738.000.000	0	0.00	-
1.02.1.02.0.00.0.00.14.02.1.04.02.5.1.2	Belanja Barang dan Jasa	738.000.000	738.000.000	0	0.00	-
1.02.1.02.0.00.0.00.14.05	PROGRAM PEMBERDAYAAN MASYARAKAT BIDANG KESEHATAN	162.000.000	113.400.000	(48.600.000)	(30)	-
1.02.1.02.0.00.0.00.14.05.1.01	Advokasi, Pemberdayaan, Kemitraan, Peningkatan Peran Serta Masyarakat dan Lintas Sektor Tingkat Daerah Provinsi	162.000.000	113.400.000	(48.600.000)	(30)	-
1.02.1.02.0.00.0.00.14.05.1.01.01	Peningkatan Upaya Advokasi Kesehatan, Pemberdayaan, Penggalangan Kemitraan, Peran Serta Masyarakat dan Lintas Sektor Tingkat Daerah Provinsi	162.000.000	113.400.000	(48.600.000)	(30)	-
1.02.1.02.0.00.0.00.14.05.1.01.01.5.1	Belanja Operasi	162.000.000	113.400.000	(48.600.000)	(30)	-
1.02.1.02.0.00.0.00.14.05.1.01.01.5.1.2	Belanja Barang dan Jasa	162.000.000	113.400.000	(48.600.000)	(30)	-
	Jumlah Belanja	292.393.216.000	334.306.289.000	41.913.073.000	14.33	
	Surplus / (Defisit)	(132.393.216.000)	(167.118.289.000)	34.725.073.000	26.23	

URUSAN PEMERINTAHAN : 1.02 - URUSAN PEMERINTAHAN BIDANG KESEHATAN

ORGANISASI : 1.02.0.00.0.00.15 - RSUD Kelet Donorejo

Kode Rekening	Urusan Pemerintah Daerah	Jumlah (Rp)		Bertambah / Berkurang		Dasar Hukum
		Sebelum Perubahan	Setelah Perubahan	Rp	%	
1	2	3	4	5=4-3	6=5/3	7
1.02.1.02.0.00.0.00.15.00.0.00.00.4	PENDAPATAN	36.084.000.000	37.000.000.000	916.000.000	2.54	-
1.02.1.02.0.00.0.00.15.00.0.00.00.4.1	Pendapatan Asli Daerah (pad)	36.084.000.000	37.000.000.000	916.000.000	2.54	-
1.02.1.02.0.00.0.00.15.00.0.00.00.4.1.4	Lain-lain PAD yang Sah	36.084.000.000	37.000.000.000	916.000.000	2.54	Peraturan Menteri Dalam Negeri Nomor 79 Tahun 2018 Tentang Badan Layanan Umum Daerah
1.02.1.02.0.00.0.00.15.00.0.00.00.5	BELANJA	100.120.969.000	93.343.102.000	(6.777.867.000)	(6,77)	-
1.02.1.02.0.00.0.00.15.01	PROGRAM PENUNJANG URUSAN PEMERINTAHAN DAERAH	35.754.545.000	32.726.590.000	(3.027.955.000)	(8,47)	-
1.02.1.02.0.00.0.00.15.01.1.02	Administrasi Keuangan	35.754.545.000	32.726.590.000	(3.027.955.000)	(8,47)	-
1.02.1.02.0.00.0.00.15.01.1.02.01	Penyediaan Gaji dan Tunjangan ASN	35.754.545.000	32.726.590.000	(3.027.955.000)	(8,47)	-
1.02.1.02.0.00.0.00.15.01.1.02.01.5.1	Belanja Operasi	35.754.545.000	32.726.590.000	(3.027.955.000)	(8,47)	-
1.02.1.02.0.00.0.00.15.01.1.02.01.5.1.1	Belanja Pegawai	35.754.545.000	32.726.590.000	(3.027.955.000)	(8,47)	-
1.02.1.02.0.00.0.00.15.02	PROGRAM PEMENUHAN UPAYA KESEHATAN PERORANGAN DAN UPAYA KESEHATAN MASYARAKAT	64.066.424.000	60.406.512.000	(3.659.912.000)	(5,71)	-
1.02.1.02.0.00.0.00.15.02.1.01	Penyediaan Fasilitas Pelayanan, Sarana, Prasarana dan Alat Kesehatan Untuk UKP Rujukan, UKM dan UKM Rujukan Tingkat Daerah Provinsi	26.000.624.000	18.923.525.000	(7.077.099.000)	(27,22)	-
1.02.1.02.0.00.0.00.15.02.1.01.10	Pengadaan Alat Kesehatan/Alat Penunjang Medik Fasilitas Layanan Kesehatan	5.247.000.000	5.247.000.000	0	0.00	-
1.02.1.02.0.00.0.00.15.02.1.01.10.5.2	Belanja Modal	5.247.000.000	5.247.000.000	0	0.00	-
1.02.1.02.0.00.0.00.15.02.1.01.10.5.2.2	Belanja Modal Peralatan dan Mesin	5.247.000.000	5.247.000.000	0	0.00	-
1.02.1.02.0.00.0.00.15.02.1.01.11	Pengadaan Sarana di Fasilitas Layanan Kesehatan	20.353.624.000	13.276.525.000	(7.077.099.000)	(34,77)	-
1.02.1.02.0.00.0.00.15.02.1.01.11.5.1	Belanja Operasi	17.122.578.000	13.149.651.000	(3.972.927.000)	(23,20)	-
1.02.1.02.0.00.0.00.15.02.1.01.11.5.1.2	Belanja Barang dan Jasa	17.122.578.000	13.149.651.000	(3.972.927.000)	(23,20)	-
1.02.1.02.0.00.0.00.15.02.1.01.11.5.2	Belanja Modal	3.231.046.000	126.874.000	(3.104.172.000)	(96,07)	-
1.02.1.02.0.00.0.00.15.02.1.01.11.5.2.2	Belanja Modal Peralatan dan Mesin	3.231.046.000	126.874.000	(3.104.172.000)	(96,07)	-
1.02.1.02.0.00.0.00.15.02.1.01.14	Pengadaan Bahan Habis Pakai Lainnya (Sprei, Handuk dan Habis Pakai Lainnya)	400.000.000	400.000.000	0	0.00	-
1.02.1.02.0.00.0.00.15.02.1.01.14.5.1	Belanja Operasi	400.000.000	400.000.000	0	0.00	-

Kode Rekening	Urusan Pemerintah Daerah	Jumlah (Rp)		Bertambah / Berkurang		Dasar Hukum
		Sebelum Perubahan	Setelah Perubahan	Rp	%	
1	2	3	4	5=4-3	6=5/3	7
1.02.1.02.0.00.0.00.15.02.1.01.14.5.1.2	Belanja Barang dan Jasa	400.000.000	400.000.000	0	0.00	-
1.02.1.02.0.00.0.00.15.02.1.02	Penyediaan Layanan Kesehatan Untuk UKP Rujukan, UKM dan UKM Rujukan Tingkat Daerah Provinsi	36.084.000.000	40.793.187.000	4.709.187.000	13.05	-
1.02.1.02.0.00.0.00.15.02.1.02.22	Operasional Pelayanan Rumah Sakit	36.084.000.000	40.793.187.000	4.709.187.000	13.05	-
1.02.1.02.0.00.0.00.15.02.1.02.22.5.1	Belanja Operasi	33.084.000.000	37.793.187.000	4.709.187.000	14.23	-
1.02.1.02.0.00.0.00.15.02.1.02.22.5.1.1	Belanja Pegawai	12.026.216.000	12.420.030.000	393.814.000	3.27	-
1.02.1.02.0.00.0.00.15.02.1.02.22.5.1.2	Belanja Barang dan Jasa	21.057.784.000	25.373.157.000	4.315.373.000	20.49	-
1.02.1.02.0.00.0.00.15.02.1.02.22.5.2	Belanja Modal	3.000.000.000	3.000.000.000	0	0.00	-
1.02.1.02.0.00.0.00.15.02.1.02.22.5.2.2	Belanja Modal Peralatan dan Mesin	2.000.000.000	2.000.000.000	0	0.00	-
1.02.1.02.0.00.0.00.15.02.1.02.22.5.2.3	Belanja Modal Gedung dan Bangunan	1.000.000.000	1.000.000.000	0	0.00	-
1.02.1.02.0.00.0.00.15.02.1.04	Penerbitan Izin Rumah Sakit Kelas B dan Fasilitas Pelayanan Kesehatan Tingkat Daerah Provinsi	1.981.800.000	689.800.000	(1.292.000.000)	(65,19)	-
1.02.1.02.0.00.0.00.15.02.1.04.02	Peningkatan Tata Kelola Rumah Sakit	1.981.800.000	689.800.000	(1.292.000.000)	(65,19)	-
1.02.1.02.0.00.0.00.15.02.1.04.02.5.1	Belanja Operasi	1.981.800.000	689.800.000	(1.292.000.000)	(65,19)	-
1.02.1.02.0.00.0.00.15.02.1.04.02.5.1.2	Belanja Barang dan Jasa	1.981.800.000	689.800.000	(1.292.000.000)	(65,19)	-
1.02.1.02.0.00.0.00.15.05	PROGRAM PEMBERDAYAAN MASYARAKAT BIDANG KESEHATAN	300.000.000	210.000.000	(90.000.000)	(30)	-
1.02.1.02.0.00.0.00.15.05.1.01	Advokasi, Pemberdayaan, Kemitraan, Peningkatan Peran Serta Masyarakat dan Lintas Sektor Tingkat Daerah Provinsi	300.000.000	210.000.000	(90.000.000)	(30)	-
1.02.1.02.0.00.0.00.15.05.1.01.01	Peningkatan Upaya Advokasi Kesehatan, Pemberdayaan, Penggalangan Kemitraan, Peran Serta Masyarakat dan Lintas Sektor Tingkat Daerah Provinsi	300.000.000	210.000.000	(90.000.000)	(30)	-
1.02.1.02.0.00.0.00.15.05.1.01.01.5.1	Belanja Operasi	300.000.000	210.000.000	(90.000.000)	(30)	-
1.02.1.02.0.00.0.00.15.05.1.01.01.5.1.2	Belanja Barang dan Jasa	300.000.000	210.000.000	(90.000.000)	(30)	-
	Jumlah Belanja	100.120.969.000	93.343.102.000	(6.777.867.000)	(6,77)	
	Surplus / (Defisit)	(64.036.969.000)	(56.343.102.000)	(7.693.867.000)	(12,01)	

URUSAN PEMERINTAHAN : 1.02 - URUSAN PEMERINTAHAN BIDANG KESEHATAN

ORGANISASI : 1.02.0.00.0.00.16 - RSJD Dr. Amino Gondohutomo

Kode Rekening	Urusan Pemerintah Daerah	Jumlah (Rp)		Bertambah / Berkurang		Dasar Hukum
		Sebelum Perubahan	Setelah Perubahan	Rp	%	
1	2	3	4	5=4-3	6=5/3	7
1.02.1.02.0.00.0.00.16.00.0.00.00.4	PENDAPATAN	53.000.000.000	53.000.000.000	0	0.00	-
1.02.1.02.0.00.0.00.16.00.0.00.00.4.1	Pendapatan Asli Daerah (pad)	53.000.000.000	53.000.000.000	0	0.00	-
1.02.1.02.0.00.0.00.16.00.0.00.00.4.1.4	Lain-lain PAD yang Sah	53.000.000.000	53.000.000.000	0	0.00	Peraturan Menteri Dalam Negeri Nomor 79 Tahun 2018 Tentang Badan Layanan Umum Daerah
1.02.1.02.0.00.0.00.16.00.0.00.00.5	BELANJA	124.753.208.000	129.989.799.000	5.236.591.000	4.20	-
1.02.1.02.0.00.0.00.16.01	PROGRAM PENUNJANGURUSAN PEMERINTAHAN DAERAH	56.203.208.000	53.370.124.000	(2.833.084.000)	(5,04)	-
1.02.1.02.0.00.0.00.16.01.1.02	Administrasi Keuangan	56.203.208.000	53.370.124.000	(2.833.084.000)	(5,04)	-
1.02.1.02.0.00.0.00.16.01.1.02.01	Penyediaan Gaji dan Tunjangan ASN	56.203.208.000	53.370.124.000	(2.833.084.000)	(5,04)	-
1.02.1.02.0.00.0.00.16.01.1.02.01.5.1	Belanja Operasi	56.203.208.000	53.370.124.000	(2.833.084.000)	(5,04)	-
1.02.1.02.0.00.0.00.16.01.1.02.01.5.1.1	Belanja Pegawai	56.203.208.000	53.370.124.000	(2.833.084.000)	(5,04)	-
1.02.1.02.0.00.0.00.16.02	PROGRAM PEMENUHAN UPAYA KESEHATAN PERORANGAN DAN UPAYA KESEHATAN MASYARAKAT	68.031.100.000	76.256.445.000	8.225.345.000	12.09	-
1.02.1.02.0.00.0.00.16.02.1.01	Penyediaan Fasilitas Pelayanan, Sarana, Prasarana dan Alat Kesehatan Untuk UKP Rujukan, UKM dan UKM Rujukan Tingkat Daerah Provinsi	14.700.000.000	8.700.000.000	(6.000.000.000)	(40,82)	-
1.02.1.02.0.00.0.00.16.02.1.01.10	Pengadaan Alat Kesehatan/Alat Penunjang Medik Fasilitas Layanan Kesehatan	4.700.000.000	4.700.000.000	0	0.00	-
1.02.1.02.0.00.0.00.16.02.1.01.10.5.2	Belanja Modal	4.700.000.000	4.700.000.000	0	0.00	-
1.02.1.02.0.00.0.00.16.02.1.01.10.5.2.2	Belanja Modal Peralatan dan Mesin	4.700.000.000	4.700.000.000	0	0.00	-
1.02.1.02.0.00.0.00.16.02.1.01.16	Pengadaan Barang Penunjang Operasional Rumah Sakit	10.000.000.000	4.000.000.000	(6.000.000.000)	(60)	-
1.02.1.02.0.00.0.00.16.02.1.01.16.5.1	Belanja Operasi	1.000.000.000	200.000.000	(800.000.000)	(80)	-
1.02.1.02.0.00.0.00.16.02.1.01.16.5.1.2	Belanja Barang dan Jasa	1.000.000.000	200.000.000	(800.000.000)	(80)	-
1.02.1.02.0.00.0.00.16.02.1.01.16.5.2	Belanja Modal	9.000.000.000	3.800.000.000	(5.200.000.000)	(57,78)	-
1.02.1.02.0.00.0.00.16.02.1.01.16.5.2.2	Belanja Modal Peralatan dan Mesin	4.500.000.000	0	(4.500.000.000)	(100)	-
1.02.1.02.0.00.0.00.16.02.1.01.16.5.2.3	Belanja Modal Gedung dan Bangunan	4.500.000.000	3.800.000.000	(700.000.000)	(15,56)	-
1.02.1.02.0.00.0.00.16.02.1.02	Penyediaan Layanan Kesehatan Untuk UKP Rujukan, UKM dan UKM Rujukan Tingkat Daerah Provinsi	53.000.000.000	67.225.345.000	14.225.345.000	26.84	-

Kode Rekening	Urusan Pemerintah Daerah	Jumlah (Rp)		Bertambah / Berkurang		Dasar Hukum
		Sebelum Perubahan	Setelah Perubahan	Rp	%	
1	2	3	4	5=4-3	6=5/3	7
1.02.1.02.0.00.0.00.16.02.1.02.22	Operasional Pelayanan Rumah Sakit	53.000.000.000	67.225.345.000	14.225.345.000	26.84	-
1.02.1.02.0.00.0.00.16.02.1.02.22.5.1	Belanja Operasi	50.000.000.000	63.025.345.000	13.025.345.000	26.05	-
1.02.1.02.0.00.0.00.16.02.1.02.22.5.1.1	Belanja Pegawai	12.000.000.000	12.500.000.000	500.000.000	4.17	-
1.02.1.02.0.00.0.00.16.02.1.02.22.5.1.2	Belanja Barang dan Jasa	38.000.000.000	50.525.345.000	12.525.345.000	32.96	-
1.02.1.02.0.00.0.00.16.02.1.02.22.5.2	Belanja Modal	3.000.000.000	4.200.000.000	1.200.000.000	40.00	-
1.02.1.02.0.00.0.00.16.02.1.02.22.5.2.2	Belanja Modal Peralatan dan Mesin	2.000.000.000	3.000.000.000	1.000.000.000	50.00	-
1.02.1.02.0.00.0.00.16.02.1.02.22.5.2.3	Belanja Modal Gedung dan Bangunan	1.000.000.000	1.200.000.000	200.000.000	20.00	-
1.02.1.02.0.00.0.00.16.02.1.04	Penerbitan Izin Rumah Sakit Kelas B dan Fasilitas Pelayanan Kesehatan Tingkat Daerah Provinsi	331.100.000	331.100.000	0	0.00	-
1.02.1.02.0.00.0.00.16.02.1.04.02	Peningkatan Tata Kelola Rumah Sakit	331.100.000	331.100.000	0	0.00	-
1.02.1.02.0.00.0.00.16.02.1.04.02.5.1	Belanja Operasi	331.100.000	331.100.000	0	0.00	-
1.02.1.02.0.00.0.00.16.02.1.04.02.5.1.2	Belanja Barang dan Jasa	331.100.000	331.100.000	0	0.00	-
1.02.1.02.0.00.0.00.16.05	PROGRAM PEMBERDAYAAN MASYARAKAT BIDANG KESEHATAN	518.900.000	363.230.000	(155.670.000)	(30)	-
1.02.1.02.0.00.0.00.16.05.1.01	Advokasi, Pemberdayaan, Kemitraan, Peningkatan Peran Serta Masyarakat dan Lintas Sektor Tingkat Daerah Provinsi	518.900.000	363.230.000	(155.670.000)	(30)	-
1.02.1.02.0.00.0.00.16.05.1.01.01	Peningkatan Upaya Advokasi Kesehatan, Pemberdayaan, Penggalangan Kemitraan, Peran Serta Masyarakat dan Lintas Sektor Tingkat Daerah Provinsi	518.900.000	363.230.000	(155.670.000)	(30)	-
1.02.1.02.0.00.0.00.16.05.1.01.01.5.1	Belanja Operasi	518.900.000	363.230.000	(155.670.000)	(30)	-
1.02.1.02.0.00.0.00.16.05.1.01.01.5.1.2	Belanja Barang dan Jasa	518.900.000	363.230.000	(155.670.000)	(30)	-
	Jumlah Belanja	124.753.208.000	129.989.799.000	5.236.591.000	4.20	
	Surplus / (Defisit)	(71.753.208.000)	(76.989.799.000)	5.236.591.000	7.30	

URUSAN PEMERINTAHAN : 1.02 - URUSAN PEMERINTAHAN BIDANG KESEHATAN

ORGANISASI : 1.02.0.00.0.00.17 - RSJD Surakarta

Kode Rekening	Urusan Pemerintah Daerah	Jumlah (Rp)		Bertambah / Berkurang		Dasar Hukum
		Sebelum Perubahan	Setelah Perubahan	Rp	%	
1	2	3	4	5=4-3	6=5/3	7
1.02.1.02.0.00.0.00.17.00.0.00.00.4	PENDAPATAN	32.000.000.000	41.103.300.000	9.103.300.000	28.45	-
1.02.1.02.0.00.0.00.17.00.0.00.00.4.1	Pendapatan Asli Daerah (pad)	32.000.000.000	41.103.300.000	9.103.300.000	28.45	-
1.02.1.02.0.00.0.00.17.00.0.00.00.4.1.4	Lain-lain PAD yang Sah	32.000.000.000	41.103.300.000	9.103.300.000	28.45	Peraturan Menteri Dalam Negeri Nomor 79 Tahun 2018 Tentang Badan Layanan Umum Daerah
1.02.1.02.0.00.0.00.17.00.0.00.00.5	BELANJA	137.210.143.000	129.607.715.000	(7.602.428.000)	(5,54)	-
1.02.1.02.0.00.0.00.17.01	PROGRAM PENUNJANGURUSAN PEMERINTAHAN DAERAH	72.935.143.000	61.927.909.000	(11.007.234.000)	(15,09)	-
1.02.1.02.0.00.0.00.17.01.1.02	Administrasi Keuangan	72.935.143.000	61.927.909.000	(11.007.234.000)	(15,09)	-
1.02.1.02.0.00.0.00.17.01.1.02.01	Penyediaan Gaji dan Tunjangan ASN	72.935.143.000	61.927.909.000	(11.007.234.000)	(15,09)	-
1.02.1.02.0.00.0.00.17.01.1.02.01.5.1	Belanja Operasi	72.935.143.000	61.927.909.000	(11.007.234.000)	(15,09)	-
1.02.1.02.0.00.0.00.17.01.1.02.01.5.1.1	Belanja Pegawai	72.935.143.000	61.927.909.000	(11.007.234.000)	(15,09)	-
1.02.1.02.0.00.0.00.17.02	PROGRAM PEMENUHAN UPAYA KESEHATAN PERORANGAN DAN UPAYA KESEHATAN MASYARAKAT	64.075.000.000	67.539.806.000	3.464.806.000	5.41	-
1.02.1.02.0.00.0.00.17.02.1.01	Penyediaan Fasilitas Pelayanan, Sarana, Prasarana dan Alat Kesehatan Untuk UKP Rujukan, UKM dan UKM Rujukan Tingkat Daerah Provinsi	31.250.000.000	14.750.000.000	(16.500.000.000)	(52,80)	-
1.02.1.02.0.00.0.00.17.02.1.01.09	Rehabilitasi dan Pemeliharaan Rumah Sakit	4.000.000.000	4.000.000.000	0	0.00	-
1.02.1.02.0.00.0.00.17.02.1.01.09.5.1	Belanja Operasi	150.000.000	150.000.000	0	0.00	-
1.02.1.02.0.00.0.00.17.02.1.01.09.5.1.2	Belanja Barang dan Jasa	150.000.000	150.000.000	0	0.00	-
1.02.1.02.0.00.0.00.17.02.1.01.09.5.2	Belanja Modal	3.850.000.000	3.850.000.000	0	0.00	-
1.02.1.02.0.00.0.00.17.02.1.01.09.5.2.3	Belanja Modal Gedung dan Bangunan	3.850.000.000	3.850.000.000	0	0.00	-
1.02.1.02.0.00.0.00.17.02.1.01.11	Pengadaan Sarana di Fasilitas Layanan Kesehatan	750.000.000	2.250.000.000	1.500.000.000	200.00	-
1.02.1.02.0.00.0.00.17.02.1.01.11.5.1	Belanja Operasi	750.000.000	2.250.000.000	1.500.000.000	200.00	-
1.02.1.02.0.00.0.00.17.02.1.01.11.5.1.2	Belanja Barang dan Jasa	750.000.000	2.250.000.000	1.500.000.000	200.00	-
1.02.1.02.0.00.0.00.17.02.1.01.12	Pengadaaaan Prasarana Fasilitas Layanan Kesehatan	18.500.000.000	3.500.000.000	(15.000.000.000)	(81,08)	-
1.02.1.02.0.00.0.00.17.02.1.01.12.5.1	Belanja Operasi	613.000.000	150.000.000	(463.000.000)	(75,53)	-
1.02.1.02.0.00.0.00.17.02.1.01.12.5.1.2	Belanja Barang dan Jasa	613.000.000	150.000.000	(463.000.000)	(75,53)	-
1.02.1.02.0.00.0.00.17.02.1.01.12.5.2	Belanja Modal	17.887.000.000	3.350.000.000	(14.537.000.000)	(81,27)	-

Kode Rekening	Urusan Pemerintah Daerah	Jumlah (Rp)		Bertambah / Berkurang		Dasar Hukum
		Sebelum Perubahan	Setelah Perubahan	Rp	%	
1	2	3	4	5=4-3	6=5/3	7
1.02.1.02.0.00.0.00.17.02.1.01.12.5.2.3	Belanja Modal Gedung dan Bangunan	14.537.000.000	0	(14.537.000.000)	(100)	-
1.02.1.02.0.00.0.00.17.02.1.01.12.5.2.4	Belanja Modal Jalan, Jaringan, dan Irigasi	3.350.000.000	3.350.000.000	0	0.00	-
1.02.1.02.0.00.0.00.17.02.1.01.14	Pengadaan Bahan Habis Pakai Lainnya (Sprei, Handuk dan Habis Pakai Lainnya)	8.000.000.000	5.000.000.000	(3.000.000.000)	(37,50)	-
1.02.1.02.0.00.0.00.17.02.1.01.14.5.1	Belanja Operasi	8.000.000.000	5.000.000.000	(3.000.000.000)	(37,50)	-
1.02.1.02.0.00.0.00.17.02.1.01.14.5.1.2	Belanja Barang dan Jasa	8.000.000.000	5.000.000.000	(3.000.000.000)	(37,50)	-
1.02.1.02.0.00.0.00.17.02.1.02	Penyediaan Layanan Kesehatan Untuk UKP Rujukan, UKM dan UKM Rujukan Tingkat Daerah Provinsi	32.000.000.000	51.964.806.000	19.964.806.000	62.39	-
1.02.1.02.0.00.0.00.17.02.1.02.22	Operasional Pelayanan Rumah Sakit	32.000.000.000	51.964.806.000	19.964.806.000	62.39	-
1.02.1.02.0.00.0.00.17.02.1.02.22.5.1	Belanja Operasi	30.000.000.000	47.919.806.000	17.919.806.000	59.73	-
1.02.1.02.0.00.0.00.17.02.1.02.22.5.1.1	Belanja Pegawai	7.000.000.000	9.835.000.000	2.835.000.000	40.50	-
1.02.1.02.0.00.0.00.17.02.1.02.22.5.1.2	Belanja Barang dan Jasa	23.000.000.000	38.084.806.000	15.084.806.000	65.59	-
1.02.1.02.0.00.0.00.17.02.1.02.22.5.2	Belanja Modal	2.000.000.000	4.045.000.000	2.045.000.000	102.25	-
1.02.1.02.0.00.0.00.17.02.1.02.22.5.2.2	Belanja Modal Peralatan dan Mesin	1.500.000.000	2.845.000.000	1.345.000.000	89.67	-
1.02.1.02.0.00.0.00.17.02.1.02.22.5.2.3	Belanja Modal Gedung dan Bangunan	500.000.000	970.000.000	470.000.000	94.00	-
1.02.1.02.0.00.0.00.17.02.1.02.22.5.2.4	Belanja Modal Jalan, Jaringan, dan Irigasi	0	230.000.000	230.000.000	100.00	-
1.02.1.02.0.00.0.00.17.02.1.04	Penerbitan Izin Rumah Sakit Kelas B dan Fasilitas Pelayanan Kesehatan Tingkat Daerah Provinsi	825.000.000	825.000.000	0	0.00	-
1.02.1.02.0.00.0.00.17.02.1.04.02	Peningkatan Tata Kelola Rumah Sakit	825.000.000	825.000.000	0	0.00	-
1.02.1.02.0.00.0.00.17.02.1.04.02.5.1	Belanja Operasi	825.000.000	825.000.000	0	0.00	-
1.02.1.02.0.00.0.00.17.02.1.04.02.5.1.2	Belanja Barang dan Jasa	825.000.000	825.000.000	0	0.00	-
1.02.1.02.0.00.0.00.17.05	PROGRAM PEMBERDAYAAN MASYARAKAT BIDANG KESEHATAN	200.000.000	140.000.000	(60.000.000)	(30)	-
1.02.1.02.0.00.0.00.17.05.1.01	Advokasi, Pemberdayaan, Kemitraan, Peningkatan Peran Serta Masyarakat dan Lintas Sektor Tingkat Daerah Provinsi	200.000.000	140.000.000	(60.000.000)	(30)	-
1.02.1.02.0.00.0.00.17.05.1.01.01	Peningkatan Upaya Advokasi Kesehatan, Pemberdayaan, Penggalangan Kemitraan, Peran Serta Masyarakat dan Lintas Sektor Tingkat Daerah Provinsi	200.000.000	140.000.000	(60.000.000)	(30)	-
1.02.1.02.0.00.0.00.17.05.1.01.01.5.1	Belanja Operasi	200.000.000	140.000.000	(60.000.000)	(30)	-
1.02.1.02.0.00.0.00.17.05.1.01.01.5.1.2	Belanja Barang dan Jasa	200.000.000	140.000.000	(60.000.000)	(30)	-

Kode Rekening	Urusan Pemerintah Daerah	Jumlah (Rp)		Bertambah / Berkurang		Dasar Hukum
		Sebelum Perubahan	Setelah Perubahan	Rp	%	
1	2	3	4	5=4-3	6=5/3	7
	Jumlah Belanja	137.210.143.000	129.607.715.000	(7.602.428.000)	(5,54)	
	Surplus / (Defisit)	(105.210.143.000)	(88.504.415.000)	(16.705.728.000)	(15,88)	

URUSAN PEMERINTAHAN : 1.02 - URUSAN PEMERINTAHAN BIDANG KESEHATAN

ORGANISASI : 1.02.0.00.0.00.18 - RSJD Dr. RM. Soedjarwadi

Kode Rekening	Urusan Pemerintah Daerah	Jumlah (Rp)		Bertambah / Berkurang		Dasar Hukum
		Sebelum Perubahan	Setelah Perubahan	Rp	%	
1	2	3	4	5=4-3	6=5/3	7
1.02.1.02.0.00.0.00.18.00.0.00.00.4	PENDAPATAN	36.500.000.000	40.000.000.000	3.500.000.000	9.59	-
1.02.1.02.0.00.0.00.18.00.0.00.00.4.1	Pendapatan Asli Daerah (pad)	36.500.000.000	40.000.000.000	3.500.000.000	9.59	-
1.02.1.02.0.00.0.00.18.00.0.00.00.4.1.4	Lain-lain PAD yang Sah	36.500.000.000	40.000.000.000	3.500.000.000	9.59	Peraturan Menteri Dalam Negeri Nomor 79 Tahun 2018 Tentang Badan Layanan Umum Daerah
1.02.1.02.0.00.0.00.18.00.0.00.00.5	BELANJA	94.005.073.000	96.037.397.000	2.032.324.000	2.16	-
1.02.1.02.0.00.0.00.18.01	PROGRAM PENUNJANGURUSAN PEMERINTAHAN DAERAH	46.642.151.000	37.872.001.000	(8.770.150.000)	(18,80)	-
1.02.1.02.0.00.0.00.18.01.1.02	Administrasi Keuangan	46.642.151.000	37.872.001.000	(8.770.150.000)	(18,80)	-
1.02.1.02.0.00.0.00.18.01.1.02.01	Penyediaan Gaji dan Tunjangan ASN	46.642.151.000	37.872.001.000	(8.770.150.000)	(18,80)	-
1.02.1.02.0.00.0.00.18.01.1.02.01.5.1	Belanja Operasi	46.642.151.000	37.872.001.000	(8.770.150.000)	(18,80)	-
1.02.1.02.0.00.0.00.18.01.1.02.01.5.1.1	Belanja Pegawai	46.642.151.000	37.872.001.000	(8.770.150.000)	(18,80)	-
1.02.1.02.0.00.0.00.18.02	PROGRAM PEMENUHAN UPAYA KESEHATAN PERORANGAN DAN UPAYA KESEHATAN MASYARAKAT	47.148.442.000	58.015.260.000	10.866.818.000	23.05	-
1.02.1.02.0.00.0.00.18.02.1.01	Penyediaan Fasilitas Pelayanan, Sarana, Prasarana dan Alat Kesehatan Untuk UKP Rujukan, UKM dan UKM Rujukan Tingkat Daerah Provinsi	10.162.922.000	7.162.922.000	(3.000.000.000)	(29,52)	-
1.02.1.02.0.00.0.00.18.02.1.01.10	Pengadaan Alat Kesehatan/Alat Penunjang Medik Fasilitas Layanan Kesehatan	5.162.922.000	5.162.922.000	0	0.00	-
1.02.1.02.0.00.0.00.18.02.1.01.10.5.2	Belanja Modal	5.162.922.000	5.162.922.000	0	0.00	-
1.02.1.02.0.00.0.00.18.02.1.01.10.5.2.2	Belanja Modal Peralatan dan Mesin	5.162.922.000	5.162.922.000	0	0.00	-
1.02.1.02.0.00.0.00.18.02.1.01.16	Pengadaan Barang Penunjang Operasional Rumah Sakit	5.000.000.000	2.000.000.000	(3.000.000.000)	(60)	-
1.02.1.02.0.00.0.00.18.02.1.01.16.5.1	Belanja Operasi	5.000.000.000	2.000.000.000	(3.000.000.000)	(60)	-
1.02.1.02.0.00.0.00.18.02.1.01.16.5.1.2	Belanja Barang dan Jasa	5.000.000.000	2.000.000.000	(3.000.000.000)	(60)	-
1.02.1.02.0.00.0.00.18.02.1.02	Penyediaan Layanan Kesehatan Untuk UKP Rujukan, UKM dan UKM Rujukan Tingkat Daerah Provinsi	36.500.000.000	50.366.818.000	13.866.818.000	37.99	-
1.02.1.02.0.00.0.00.18.02.1.02.22	Operasional Pelayanan Rumah Sakit	36.500.000.000	50.366.818.000	13.866.818.000	37.99	-
1.02.1.02.0.00.0.00.18.02.1.02.22.5.1	Belanja Operasi	31.500.000.000	44.026.818.000	12.526.818.000	39.77	-
1.02.1.02.0.00.0.00.18.02.1.02.22.5.1.1	Belanja Pegawai	7.500.000.000	8.000.000.000	500.000.000	6.67	-

Kode Rekening	Urusan Pemerintah Daerah	Jumlah (Rp)		Bertambah / Berkurang		Dasar Hukum
		Sebelum Perubahan	Setelah Perubahan	Rp	%	
1	2	3	4	5=4-3	6=5/3	7
1.02.1.02.0.00.0.00.18.02.1.02.22.5.1.2	Belanja Barang dan Jasa	24.000.000.000	36.026.818.000	12.026.818.000	50.11	-
1.02.1.02.0.00.0.00.18.02.1.02.22.5.2	Belanja Modal	5.000.000.000	6.340.000.000	1.340.000.000	26.80	-
1.02.1.02.0.00.0.00.18.02.1.02.22.5.2.2	Belanja Modal Peralatan dan Mesin	4.000.000.000	4.000.000.000	0	0.00	-
1.02.1.02.0.00.0.00.18.02.1.02.22.5.2.3	Belanja Modal Gedung dan Bangunan	1.000.000.000	1.000.000.000	0	0.00	-
1.02.1.02.0.00.0.00.18.02.1.02.22.5.2.4	Belanja Modal Jalan, Jaringan, dan Irigasi	0	750.000.000	750.000.000	100.00	-
1.02.1.02.0.00.0.00.18.02.1.02.22.5.2.5	Belanja Modal Aset Tetap Lainnya	0	590.000.000	590.000.000	100.00	-
1.02.1.02.0.00.0.00.18.02.1.04	Penerbitan Izin Rumah Sakit Kelas B dan Fasilitas Pelayanan Kesehatan Tingkat Daerah Provinsi	485.520.000	485.520.000	0	0.00	-
1.02.1.02.0.00.0.00.18.02.1.04.02	Peningkatan Tata Kelola Rumah Sakit	485.520.000	485.520.000	0	0.00	-
1.02.1.02.0.00.0.00.18.02.1.04.02.5.1	Belanja Operasi	485.520.000	485.520.000	0	0.00	-
1.02.1.02.0.00.0.00.18.02.1.04.02.5.1.2	Belanja Barang dan Jasa	485.520.000	485.520.000	0	0.00	-
1.02.1.02.0.00.0.00.18.05	PROGRAM PEMBERDAYAAN MASYARAKAT BIDANG KESEHATAN	214.480.000	150.136.000	(64.344.000)	(30)	-
1.02.1.02.0.00.0.00.18.05.1.01	Advokasi, Pemberdayaan, Kemitraan, Peningkatan Peran Serta Masyarakat dan Lintas Sektor Tingkat Daerah Provinsi	214.480.000	150.136.000	(64.344.000)	(30)	-
1.02.1.02.0.00.0.00.18.05.1.01.01	Peningkatan Upaya Advokasi Kesehatan, Pemberdayaan, Penggalangan Kemitraan, Peran Serta Masyarakat dan Lintas Sektor Tingkat Daerah Provinsi	214.480.000	150.136.000	(64.344.000)	(30)	-
1.02.1.02.0.00.0.00.18.05.1.01.01.5.1	Belanja Operasi	214.480.000	150.136.000	(64.344.000)	(30)	-
1.02.1.02.0.00.0.00.18.05.1.01.01.5.1.2	Belanja Barang dan Jasa	214.480.000	150.136.000	(64.344.000)	(30)	-
	Jumlah Belanja	94.005.073.000	96.037.397.000	2.032.324.000	2.16	
	Surplus / (Defisit)	(57.505.073.000)	(56.037.397.000)	(1.467.676.000)	(2,55)	

URUSAN PEMERINTAHAN : 1.03 - URUSAN PEMERINTAHAN BIDANG PEKERJAAN UMUM DAN PENATAAN RUANG

ORGANISASI : 1.03.0.00.0.00.14 - Dinas Pekerjaan Umum Bina Marga dan Cipta Karya

Kode Rekening	Urusan Pemerintah Daerah	Jumlah (Rp)		Bertambah / Berkurang		Dasar Hukum
		Sebelum Perubahan	Setelah Perubahan	Rp	%	
1	2	3	4	5=4-3	6=5/3	7
1.03.1.03.0.00.0.00.14.00.0.00.00.4	PENDAPATAN	6.000.000.000	6.000.000.000	0	0.00	-
1.03.1.03.0.00.0.00.14.00.0.00.00.4.1	Pendapatan Asli Daerah (pad)	6.000.000.000	6.000.000.000	0	0.00	-
1.03.1.03.0.00.0.00.14.00.0.00.00.4.1.2	Retribusi Daerah	6.000.000.000	6.000.000.000	0	0.00	Peraturan Daerah Provinsi Jawa Tengah Nomor 6 Tahun 2019 Tentang Perubahan Kedua Atas Peraturan Daerah Provinsi Jawa Tengah Nomor 1 Tahun 2011 Tentang Retribusi Daerah Provinsi Jawa Tengah
1.03.1.03.0.00.0.00.14.00.0.00.00.5	BELANJA	912.402.344.000	735.394.981.000	(177.007.363.000)	(19,40)	-
1.03.1.03.0.00.0.00.14.01	PROGRAM PENUNJANGURUSAN PEMERINTAHAN DAERAH	136.481.142.000	100.191.015.000	(36.290.127.000)	(26,59)	-
1.03.1.03.0.00.0.00.14.01.1.01	Perencanaan dan Evaluasi Kinerja Perangkat Daerah	510.000.000	483.138.000	(26.862.000)	(5,27)	-
1.03.1.03.0.00.0.00.14.01.1.01.02	Penyusunan Program dan Kegiatan Perangkat Daerah dalam Dokumen Perencanaan	240.000.000	218.578.000	(21.422.000)	(8,93)	-
1.03.1.03.0.00.0.00.14.01.1.01.02.5.1	Belanja Operasi	240.000.000	218.578.000	(21.422.000)	(8,93)	-
1.03.1.03.0.00.0.00.14.01.1.01.02.5.1.2	Belanja Barang dan Jasa	240.000.000	218.578.000	(21.422.000)	(8,93)	-
1.03.1.03.0.00.0.00.14.01.1.01.03	Penyusunan Dokumen Evaluasi Perangkat Daerah	270.000.000	264.560.000	(5.440.000)	(2,01)	-
1.03.1.03.0.00.0.00.14.01.1.01.03.5.1	Belanja Operasi	270.000.000	264.560.000	(5.440.000)	(2,01)	-
1.03.1.03.0.00.0.00.14.01.1.01.03.5.1.2	Belanja Barang dan Jasa	270.000.000	264.560.000	(5.440.000)	(2,01)	-
1.03.1.03.0.00.0.00.14.01.1.02	Administrasi Keuangan	117.505.564.000	82.340.871.000	(35.164.693.000)	(29,93)	-
1.03.1.03.0.00.0.00.14.01.1.02.01	Penyediaan Gaji dan Tunjangan ASN	117.305.564.000	82.169.969.000	(35.135.595.000)	(29,95)	-
1.03.1.03.0.00.0.00.14.01.1.02.01.5.1	Belanja Operasi	117.305.564.000	82.169.969.000	(35.135.595.000)	(29,95)	-
1.03.1.03.0.00.0.00.14.01.1.02.01.5.1.1	Belanja Pegawai	117.305.564.000	82.169.969.000	(35.135.595.000)	(29,95)	-
1.03.1.03.0.00.0.00.14.01.1.02.07	Penyusunan Laporan Keuangan Bulanan/Semesteran	200.000.000	170.902.000	(29.098.000)	(14,55)	-
1.03.1.03.0.00.0.00.14.01.1.02.07.5.1	Belanja Operasi	200.000.000	170.902.000	(29.098.000)	(14,55)	-
1.03.1.03.0.00.0.00.14.01.1.02.07.5.1.2	Belanja Barang dan Jasa	200.000.000	170.902.000	(29.098.000)	(14,55)	-
1.03.1.03.0.00.0.00.14.01.1.03	Administrasi Umum	18.415.578.000	17.324.506.000	(1.091.072.000)	(5,92)	-

Kode Rekening	Urusan Pemerintah Daerah	Jumlah (Rp)		Bertambah / Berkurang		Dasar Hukum
		Sebelum Perubahan	Setelah Perubahan	Rp	%	
1	2	3	4	5=4-3	6=5/3	7
1.03.1.03.0.00.0.00.14.01.1.03.01	Penyediaan Jasa Surat Menyurat	72.417.000	82.167.000	9.750.000	13,46	-
1.03.1.03.0.00.0.00.14.01.1.03.01.5.1	Belanja Operasi	72.417.000	82.167.000	9.750.000	13,46	-
1.03.1.03.0.00.0.00.14.01.1.03.01.5.1.2	Belanja Barang dan Jasa	72.417.000	82.167.000	9.750.000	13,46	-
1.03.1.03.0.00.0.00.14.01.1.03.02	Penyediaan Jasa Komunikasi, Sumber Daya Air dan Listrik	1.838.103.000	2.108.653.000	270.550.000	14,72	-
1.03.1.03.0.00.0.00.14.01.1.03.02.5.1	Belanja Operasi	1.838.103.000	2.108.653.000	270.550.000	14,72	-
1.03.1.03.0.00.0.00.14.01.1.03.02.5.1.2	Belanja Barang dan Jasa	1.838.103.000	2.108.653.000	270.550.000	14,72	-
1.03.1.03.0.00.0.00.14.01.1.03.03	Penyediaan Jasa Peralatan dan Perlengkapan Kantor	4.198.667.000	4.176.957.000	(21.710.000)	(0,52)	-
1.03.1.03.0.00.0.00.14.01.1.03.03.5.1	Belanja Operasi	4.198.667.000	4.176.957.000	(21.710.000)	(0,52)	-
1.03.1.03.0.00.0.00.14.01.1.03.03.5.1.2	Belanja Barang dan Jasa	4.198.667.000	4.176.957.000	(21.710.000)	(0,52)	-
1.03.1.03.0.00.0.00.14.01.1.03.05	Penyediaan Jasa Jaminan Barang Milik Daerah	120.000.000	108.849.000	(11.151.000)	(9,29)	-
1.03.1.03.0.00.0.00.14.01.1.03.05.5.1	Belanja Operasi	120.000.000	108.849.000	(11.151.000)	(9,29)	-
1.03.1.03.0.00.0.00.14.01.1.03.05.5.1.2	Belanja Barang dan Jasa	120.000.000	108.849.000	(11.151.000)	(9,29)	-
1.03.1.03.0.00.0.00.14.01.1.03.07	Penyediaan Jasa Administrasi Keuangan	1.301.890.000	808.090.000	(493.800.000)	(37,93)	-
1.03.1.03.0.00.0.00.14.01.1.03.07.5.1	Belanja Operasi	1.301.890.000	808.090.000	(493.800.000)	(37,93)	-
1.03.1.03.0.00.0.00.14.01.1.03.07.5.1.2	Belanja Barang dan Jasa	1.301.890.000	808.090.000	(493.800.000)	(37,93)	-
1.03.1.03.0.00.0.00.14.01.1.03.08	Penyediaan Jasa Kebersihan Kantor	1.886.357.000	1.881.281.000	(5.076.000)	(0,27)	-
1.03.1.03.0.00.0.00.14.01.1.03.08.5.1	Belanja Operasi	1.886.357.000	1.881.281.000	(5.076.000)	(0,27)	-
1.03.1.03.0.00.0.00.14.01.1.03.08.5.1.2	Belanja Barang dan Jasa	1.886.357.000	1.881.281.000	(5.076.000)	(0,27)	-
1.03.1.03.0.00.0.00.14.01.1.03.10	Penyediaan Alat Tulis Kantor	421.461.000	344.152.000	(77.309.000)	(18,34)	-
1.03.1.03.0.00.0.00.14.01.1.03.10.5.1	Belanja Operasi	421.461.000	344.152.000	(77.309.000)	(18,34)	-
1.03.1.03.0.00.0.00.14.01.1.03.10.5.1.2	Belanja Barang dan Jasa	421.461.000	344.152.000	(77.309.000)	(18,34)	-
1.03.1.03.0.00.0.00.14.01.1.03.11	Penyediaan Barang Cetak dan Penggandaan	338.993.000	282.020.000	(56.973.000)	(16,81)	-
1.03.1.03.0.00.0.00.14.01.1.03.11.5.1	Belanja Operasi	338.993.000	282.020.000	(56.973.000)	(16,81)	-
1.03.1.03.0.00.0.00.14.01.1.03.11.5.1.2	Belanja Barang dan Jasa	338.993.000	282.020.000	(56.973.000)	(16,81)	-
1.03.1.03.0.00.0.00.14.01.1.03.13	Penyediaan Peralatan dan Perlengkapan Kantor	1.401.875.000	474.305.000	(927.570.000)	(66,17)	-
1.03.1.03.0.00.0.00.14.01.1.03.13.5.2	Belanja Modal	1.401.875.000	474.305.000	(927.570.000)	(66,17)	-
1.03.1.03.0.00.0.00.14.01.1.03.13.5.2.2	Belanja Modal Peralatan dan Mesin	398.625.000	474.305.000	75.680.000	18,99	-
1.03.1.03.0.00.0.00.14.01.1.03.13.5.2.4	Belanja Modal Jalan, Jaringan, dan Irigasi	1.003.250.000	0	(1.003.250.000)	(100)	-
1.03.1.03.0.00.0.00.14.01.1.03.14	Penyediaan Peralatan Rumah Tangga	300.500.000	436.210.000	135.710.000	45,16	-
1.03.1.03.0.00.0.00.14.01.1.03.14.5.2	Belanja Modal	300.500.000	436.210.000	135.710.000	45,16	-

Kode Rekening	Urusan Pemerintah Daerah	Jumlah (Rp)		Bertambah / Berkurang		Dasar Hukum
		Sebelum Perubahan	Setelah Perubahan	Rp	%	
1	2	3	4	5=4-3	6=5/3	7
1.03.1.03.0.00.0.00.14.01.1.03.14.5.2.2	Belanja Modal Peralatan dan Mesin	300.500.000	436.210.000	135.710.000	45,16	-
1.03.1.03.0.00.0.00.14.01.1.03.15	Penyediaan Bahan Bacaan dan Peraturan Perundang-undangan	112.327.000	101.547.000	(10.780.000)	(9,60)	-
1.03.1.03.0.00.0.00.14.01.1.03.15.5.1	Belanja Operasi	112.327.000	101.547.000	(10.780.000)	(9,60)	-
1.03.1.03.0.00.0.00.14.01.1.03.15.5.1.2	Belanja Barang dan Jasa	112.327.000	101.547.000	(10.780.000)	(9,60)	-
1.03.1.03.0.00.0.00.14.01.1.03.17	Penyediaan Makanan dan Minuman	371.570.000	301.135.000	(70.435.000)	(18,96)	-
1.03.1.03.0.00.0.00.14.01.1.03.17.5.1	Belanja Operasi	371.570.000	301.135.000	(70.435.000)	(18,96)	-
1.03.1.03.0.00.0.00.14.01.1.03.17.5.1.2	Belanja Barang dan Jasa	371.570.000	301.135.000	(70.435.000)	(18,96)	-
1.03.1.03.0.00.0.00.14.01.1.03.18	Rapat-rapat Kordinasi dan Konsultasi ke Luar Daerah	789.111.000	739.890.000	(49.221.000)	(6,24)	-
1.03.1.03.0.00.0.00.14.01.1.03.18.5.1	Belanja Operasi	789.111.000	739.890.000	(49.221.000)	(6,24)	-
1.03.1.03.0.00.0.00.14.01.1.03.18.5.1.2	Belanja Barang dan Jasa	789.111.000	739.890.000	(49.221.000)	(6,24)	-
1.03.1.03.0.00.0.00.14.01.1.03.21	Pengadaan Kendaraan Dinas/Operasional	1.111.500.000	999.000.000	(112.500.000)	(10,12)	-
1.03.1.03.0.00.0.00.14.01.1.03.21.5.2	Belanja Modal	1.111.500.000	999.000.000	(112.500.000)	(10,12)	-
1.03.1.03.0.00.0.00.14.01.1.03.21.5.2.2	Belanja Modal Peralatan dan Mesin	1.111.500.000	999.000.000	(112.500.000)	(10,12)	-
1.03.1.03.0.00.0.00.14.01.1.03.28	Pemeliharaan Rutin/Berkala Rumah Dinas	160.000.000	159.224.000	(776.000)	(0,49)	-
1.03.1.03.0.00.0.00.14.01.1.03.28.5.1	Belanja Operasi	85.680.000	85.680.000	0	0,00	-
1.03.1.03.0.00.0.00.14.01.1.03.28.5.1.2	Belanja Barang dan Jasa	85.680.000	85.680.000	0	0,00	-
1.03.1.03.0.00.0.00.14.01.1.03.28.5.2	Belanja Modal	74.320.000	73.544.000	(776.000)	(1,04)	-
1.03.1.03.0.00.0.00.14.01.1.03.28.5.2.3	Belanja Modal Gedung dan Bangunan	74.320.000	73.544.000	(776.000)	(1,04)	-
1.03.1.03.0.00.0.00.14.01.1.03.29	Pemeliharaan Rutin/Berkala Gedung Kantor	1.626.588.000	1.673.973.000	47.385.000	2,91	-
1.03.1.03.0.00.0.00.14.01.1.03.29.5.1	Belanja Operasi	300.491.000	300.491.000	0	0,00	-
1.03.1.03.0.00.0.00.14.01.1.03.29.5.1.2	Belanja Barang dan Jasa	300.491.000	300.491.000	0	0,00	-
1.03.1.03.0.00.0.00.14.01.1.03.29.5.2	Belanja Modal	1.326.097.000	1.373.482.000	47.385.000	3,57	-
1.03.1.03.0.00.0.00.14.01.1.03.29.5.2.3	Belanja Modal Gedung dan Bangunan	1.326.097.000	1.373.482.000	47.385.000	3,57	-
1.03.1.03.0.00.0.00.14.01.1.03.31	Pemeliharaan Rutin/Berkala Kendaraan Dinas/Operasional	1.755.044.000	1.883.922.000	128.878.000	7,34	-
1.03.1.03.0.00.0.00.14.01.1.03.31.5.1	Belanja Operasi	1.755.044.000	1.883.922.000	128.878.000	7,34	-
1.03.1.03.0.00.0.00.14.01.1.03.31.5.1.2	Belanja Barang dan Jasa	1.755.044.000	1.883.922.000	128.878.000	7,34	-
1.03.1.03.0.00.0.00.14.01.1.03.33	Pemeliharaan Rutin/Berkala Perlengkapan Gedung Kantor	609.175.000	763.131.000	153.956.000	25,27	-
1.03.1.03.0.00.0.00.14.01.1.03.33.5.1	Belanja Operasi	609.175.000	763.131.000	153.956.000	25,27	-
1.03.1.03.0.00.0.00.14.01.1.03.33.5.1.2	Belanja Barang dan Jasa	609.175.000	763.131.000	153.956.000	25,27	-

Kode Rekening	Urusan Pemerintah Daerah	Jumlah (Rp)		Bertambah / Berkurang		Dasar Hukum
		Sebelum Perubahan	Setelah Perubahan	Rp	%	
1	2	3	4	5=4-3	6=5/3	7
1.03.1.03.0.00.0.00.14.01.1.04	Peningkatan Disiplin dan Kapasitas Sumber Daya Aparatur	50.000.000	42.500.000	(7.500.000)	(15)	-
1.03.1.03.0.00.0.00.14.01.1.04.09	Pendidikan dan Pelatihan Formal	50.000.000	42.500.000	(7.500.000)	(15)	-
1.03.1.03.0.00.0.00.14.01.1.04.09.5.1	Belanja Operasi	50.000.000	42.500.000	(7.500.000)	(15)	-
1.03.1.03.0.00.0.00.14.01.1.04.09.5.1.2	Belanja Barang dan Jasa	50.000.000	42.500.000	(7.500.000)	(15)	-
1.03.1.03.0.00.0.00.14.03	PROGRAM PENGELOLAAN DAN PENGEMBANGAN SISTEM PENYEDIAAN AIR MINUM	68.400.000.000	50.783.859.000	(17.616.141.000)	(25,75)	-
1.03.1.03.0.00.0.00.14.03.1.01	Pengelolaan dan Pengembangan Sistem Penyediaan Air Minum (SPAM) Lintas Kabupaten/Kota	68.400.000.000	50.783.859.000	(17.616.141.000)	(25,75)	-
1.03.1.03.0.00.0.00.14.03.1.01.01	Penyusunan Rencana, Kebijakan, Strategi dan Teknis SPAM	3.617.560.000	2.968.088.000	(649.472.000)	(17,95)	-
1.03.1.03.0.00.0.00.14.03.1.01.01.5.1	Belanja Operasi	3.617.560.000	2.968.088.000	(649.472.000)	(17,95)	-
1.03.1.03.0.00.0.00.14.03.1.01.01.5.1.2	Belanja Barang dan Jasa	3.617.560.000	2.968.088.000	(649.472.000)	(17,95)	-
1.03.1.03.0.00.0.00.14.03.1.01.03	Pembangunan Baru SPAM Jaringan Perpipaan	64.362.440.000	47.509.858.000	(16.852.582.000)	(26,18)	-
1.03.1.03.0.00.0.00.14.03.1.01.03.5.2	Belanja Modal	64.362.440.000	47.509.858.000	(16.852.582.000)	(26,18)	-
1.03.1.03.0.00.0.00.14.03.1.01.03.5.2.4	Belanja Modal Jalan, Jaringan, dan Irigasi	64.362.440.000	47.509.858.000	(16.852.582.000)	(26,18)	-
1.03.1.03.0.00.0.00.14.03.1.01.14	Pembinaan Teknis SDM dan Kelembagaan Pengelolaan SPAM Provinsi	420.000.000	305.913.000	(114.087.000)	(27,16)	-
1.03.1.03.0.00.0.00.14.03.1.01.14.5.1	Belanja Operasi	420.000.000	305.913.000	(114.087.000)	(27,16)	-
1.03.1.03.0.00.0.00.14.03.1.01.14.5.1.2	Belanja Barang dan Jasa	420.000.000	305.913.000	(114.087.000)	(27,16)	-
1.03.1.03.0.00.0.00.14.05	PROGRAM PENGELOLAAN DAN PENGEMBANGAN SISTEM AIR LIMBAH	730.000.000	711.740.000	(18.260.000)	(2,50)	-
1.03.1.03.0.00.0.00.14.05.1.01	Pengelolaan dan Pengembangan Sistem Air Limbah Domestik Regional	730.000.000	711.740.000	(18.260.000)	(2,50)	-
1.03.1.03.0.00.0.00.14.05.1.01.11	Pembinaan Teknis dan Pemberdayaan Masyarakat dalam Pengelolaan Air Limbah Domestik	730.000.000	711.740.000	(18.260.000)	(2,50)	-
1.03.1.03.0.00.0.00.14.05.1.01.11.5.1	Belanja Operasi	730.000.000	711.740.000	(18.260.000)	(2,50)	-
1.03.1.03.0.00.0.00.14.05.1.01.11.5.1.2	Belanja Barang dan Jasa	730.000.000	711.740.000	(18.260.000)	(2,50)	-
1.03.1.03.0.00.0.00.14.08	PROGRAM PENATAAN BANGUNAN GEDUNG	163.350.493.000	130.087.116.000	(33.263.377.000)	(20,36)	-
1.03.1.03.0.00.0.00.14.08.1.01	Penetapan dan Penyelenggaraan Bangunan Gedung untuk Kepentingan Strategis Daerah Provinsi	163.350.493.000	130.087.116.000	(33.263.377.000)	(20,36)	-

Kode Rekening	Urusan Pemerintah Daerah	Jumlah (Rp)		Bertambah / Berkurang		Dasar Hukum
		Sebelum Perubahan	Setelah Perubahan	Rp	%	
1	2	3	4	5=4-3	6=5/3	7
1.03.1.03.0.00.0.00.14.08.1.01.01	Perencanaan, Pembangunan, Pengawasan dan Pemanfaatan Bangunan Gedung untuk Kepentingan Strategis Daerah Provinsi	163.115.493.000	129.888.286.000	(33.227.207.000)	(20,37)	-
1.03.1.03.0.00.0.00.14.08.1.01.01.5.1	Belanja Operasi	18.290.602.000	15.158.151.000	(3.132.451.000)	(17,13)	-
1.03.1.03.0.00.0.00.14.08.1.01.01.5.1.2	Belanja Barang dan Jasa	18.290.602.000	15.158.151.000	(3.132.451.000)	(17,13)	-
1.03.1.03.0.00.0.00.14.08.1.01.01.5.2	Belanja Modal	144.824.891.000	114.730.135.000	(30.094.756.000)	(20,78)	-
1.03.1.03.0.00.0.00.14.08.1.01.01.5.2.3	Belanja Modal Gedung dan Bangunan	144.824.891.000	114.730.135.000	(30.094.756.000)	(20,78)	-
1.03.1.03.0.00.0.00.14.08.1.01.04	Bantuan Teknis Pembangunan Bangunan Gedung Negara untuk Kepentingan Strategis Provinsi	155.000.000	171.000.000	16.000.000	10,32	-
1.03.1.03.0.00.0.00.14.08.1.01.04.5.1	Belanja Operasi	155.000.000	171.000.000	16.000.000	10,32	-
1.03.1.03.0.00.0.00.14.08.1.01.04.5.1.2	Belanja Barang dan Jasa	155.000.000	171.000.000	16.000.000	10,32	-
1.03.1.03.0.00.0.00.14.08.1.01.08	Pembinaan Teknis Penyelenggaraan Bangunan Gedung Kepada Penyelenggara Bangunan Gedung, dan Masyarakat *****)	80.000.000	27.830.000	(52.170.000)	(65,21)	-
1.03.1.03.0.00.0.00.14.08.1.01.08.5.1	Belanja Operasi	80.000.000	27.830.000	(52.170.000)	(65,21)	-
1.03.1.03.0.00.0.00.14.08.1.01.08.5.1.2	Belanja Barang dan Jasa	80.000.000	27.830.000	(52.170.000)	(65,21)	-
1.03.1.03.0.00.0.00.14.09	PROGRAM PENATAAN BANGUNAN LINGKUNGANNYA	701.480.000	647.216.000	(54.264.000)	(7,74)	-
1.03.1.03.0.00.0.00.14.09.1.01	Penyelenggaraan Penataan Bangunan dan Lingkungan di Kawasan Strategis Daerah Provinsi dan Lintas Daerah Kabupaten/Kota	701.480.000	647.216.000	(54.264.000)	(7,74)	-
1.03.1.03.0.00.0.00.14.09.1.01.03	Penataan Bangunan dan Lingkungan	661.480.000	640.016.000	(21.464.000)	(3,24)	-
1.03.1.03.0.00.0.00.14.09.1.01.03.5.1	Belanja Operasi	661.480.000	640.016.000	(21.464.000)	(3,24)	-
1.03.1.03.0.00.0.00.14.09.1.01.03.5.1.2	Belanja Barang dan Jasa	661.480.000	640.016.000	(21.464.000)	(3,24)	-
1.03.1.03.0.00.0.00.14.09.1.01.06	Pembinaan Teknis Penataan Bangunan dan Lingkungan Kepada Pemerintah Kab/Kota	40.000.000	7.200.000	(32.800.000)	(82)	-
1.03.1.03.0.00.0.00.14.09.1.01.06.5.1	Belanja Operasi	40.000.000	7.200.000	(32.800.000)	(82)	-
1.03.1.03.0.00.0.00.14.09.1.01.06.5.1.2	Belanja Barang dan Jasa	40.000.000	7.200.000	(32.800.000)	(82)	-
1.03.1.03.0.00.0.00.14.10	PROGRAM PENYELENGGARAAN JALAN	541.369.719.000	452.089.944.000	(89.279.775.000)	(16,49)	-
1.03.1.03.0.00.0.00.14.10.1.01	Penyelenggaraan Jalan Provinsi	541.369.719.000	452.089.944.000	(89.279.775.000)	(16,49)	-
1.03.1.03.0.00.0.00.14.10.1.01.01	Penyusunan Rencana, Kebijakan, Strategi dan Teknis Sistem Pengembangan Jaringan Jalan	8.187.315.000	10.059.642.000	1.872.327.000	22,87	-

Kode Rekening	Urusan Pemerintah Daerah	Jumlah (Rp)		Bertambah / Berkurang		Dasar Hukum
		Sebelum Perubahan	Setelah Perubahan	Rp	%	
1	2	3	4	5=4-3	6=5/3	7
1.03.1.03.0.00.0.00.14.10.1.01.01.5.1	Belanja Operasi	43.680.000	43.680.000	0	0.00	-
1.03.1.03.0.00.0.00.14.10.1.01.01.5.1.2	Belanja Barang dan Jasa	43.680.000	43.680.000	0	0.00	-
1.03.1.03.0.00.0.00.14.10.1.01.01.5.2	Belanja Modal	8.143.635.000	10.015.962.000	1.872.327.000	22,99	-
1.03.1.03.0.00.0.00.14.10.1.01.01.5.2.4	Belanja Modal Jalan, Jaringan, dan Irigasi	8.143.635.000	10.015.962.000	1.872.327.000	22,99	-
1.03.1.03.0.00.0.00.14.10.1.01.02	Pembebasan Lahan/Tanah Penyelenggaraan Jalan	107.417.747.000	57.142.877.000	(50.274.870.000)	(46,80)	-
1.03.1.03.0.00.0.00.14.10.1.01.02.5.2	Belanja Modal	107.417.747.000	57.142.877.000	(50.274.870.000)	(46,80)	-
1.03.1.03.0.00.0.00.14.10.1.01.02.5.2.1	Belanja Modal Tanah	107.417.747.000	57.142.877.000	(50.274.870.000)	(46,80)	-
1.03.1.03.0.00.0.00.14.10.1.01.03	Pengelolaan Leger Jalan	750.000.000	558.784.000	(191.216.000)	(25,50)	-
1.03.1.03.0.00.0.00.14.10.1.01.03.5.1	Belanja Operasi	750.000.000	558.784.000	(191.216.000)	(25,50)	-
1.03.1.03.0.00.0.00.14.10.1.01.03.5.1.2	Belanja Barang dan Jasa	750.000.000	558.784.000	(191.216.000)	(25,50)	-
1.03.1.03.0.00.0.00.14.10.1.01.04	Survey Kondisi Jalan/Jembatan	4.508.125.000	3.105.564.000	(1.402.561.000)	(31,11)	-
1.03.1.03.0.00.0.00.14.10.1.01.04.5.1	Belanja Operasi	4.508.125.000	3.105.564.000	(1.402.561.000)	(31,11)	-
1.03.1.03.0.00.0.00.14.10.1.01.04.5.1.2	Belanja Barang dan Jasa	4.508.125.000	3.105.564.000	(1.402.561.000)	(31,11)	-
1.03.1.03.0.00.0.00.14.10.1.01.05	Pembangunan Jalan	20.959.850.000	13.209.849.000	(7.750.001.000)	(36,98)	-
1.03.1.03.0.00.0.00.14.10.1.01.05.5.2	Belanja Modal	20.959.850.000	13.209.849.000	(7.750.001.000)	(36,98)	-
1.03.1.03.0.00.0.00.14.10.1.01.05.5.2.4	Belanja Modal Jalan, Jaringan, dan Irigasi	20.959.850.000	13.209.849.000	(7.750.001.000)	(36,98)	-
1.03.1.03.0.00.0.00.14.10.1.01.06	Pelebaran Jalan Menuju Standar	148.856.614.000	149.413.460.000	556.846.000	0,37	-
1.03.1.03.0.00.0.00.14.10.1.01.06.5.1	Belanja Operasi	2.362.670.000	11.045.184.000	8.682.514.000	367,49	-
1.03.1.03.0.00.0.00.14.10.1.01.06.5.1.2	Belanja Barang dan Jasa	2.362.670.000	11.045.184.000	8.682.514.000	367,49	-
1.03.1.03.0.00.0.00.14.10.1.01.06.5.2	Belanja Modal	146.493.944.000	138.368.276.000	(8.125.668.000)	(5,55)	-
1.03.1.03.0.00.0.00.14.10.1.01.06.5.2.2	Belanja Modal Peralatan dan Mesin	1.918.690.000	1.515.250.000	(403.440.000)	(21,03)	-
1.03.1.03.0.00.0.00.14.10.1.01.06.5.2.4	Belanja Modal Jalan, Jaringan, dan Irigasi	144.575.254.000	136.853.026.000	(7.722.228.000)	(5,34)	-
1.03.1.03.0.00.0.00.14.10.1.01.08	Rekonstruksi Jalan	46.709.992.000	36.131.437.000	(10.578.555.000)	(22,65)	-
1.03.1.03.0.00.0.00.14.10.1.01.08.5.1	Belanja Operasi	610.560.000	610.560.000	0	0.00	-
1.03.1.03.0.00.0.00.14.10.1.01.08.5.1.2	Belanja Barang dan Jasa	610.560.000	610.560.000	0	0.00	-
1.03.1.03.0.00.0.00.14.10.1.01.08.5.2	Belanja Modal	46.099.432.000	35.520.877.000	(10.578.555.000)	(22,95)	-
1.03.1.03.0.00.0.00.14.10.1.01.08.5.2.4	Belanja Modal Jalan, Jaringan, dan Irigasi	46.099.432.000	35.520.877.000	(10.578.555.000)	(22,95)	-
1.03.1.03.0.00.0.00.14.10.1.01.09	Rehabilitasi Jalan	5.500.000.000	4.417.016.000	(1.082.984.000)	(19,69)	-
1.03.1.03.0.00.0.00.14.10.1.01.09.5.2	Belanja Modal	5.500.000.000	4.417.016.000	(1.082.984.000)	(19,69)	-
1.03.1.03.0.00.0.00.14.10.1.01.09.5.2.4	Belanja Modal Jalan, Jaringan, dan Irigasi	5.500.000.000	4.417.016.000	(1.082.984.000)	(19,69)	-

Kode Rekening	Urusan Pemerintah Daerah	Jumlah (Rp)		Bertambah / Berkurang		Dasar Hukum
		Sebelum Perubahan	Setelah Perubahan	Rp	%	
1	2	3	4	5=4-3	6=5/3	7
1.03.1.03.0.00.0.00.14.10.1.01.11	Pemeliharaan Rutin Jalan	103.593.488.000	99.157.801.000	(4.435.687.000)	(4,28)	-
1.03.1.03.0.00.0.00.14.10.1.01.11.5.1	Belanja Operasi	92.542.597.000	87.955.117.000	(4.587.480.000)	(4,96)	-
1.03.1.03.0.00.0.00.14.10.1.01.11.5.1.2	Belanja Barang dan Jasa	92.542.597.000	87.955.117.000	(4.587.480.000)	(4,96)	-
1.03.1.03.0.00.0.00.14.10.1.01.11.5.2	Belanja Modal	11.050.891.000	11.202.684.000	151.793.000	1,37	-
1.03.1.03.0.00.0.00.14.10.1.01.11.5.2.2	Belanja Modal Peralatan dan Mesin	1.206.000.000	1.144.308.000	(61.692.000)	(5,12)	-
1.03.1.03.0.00.0.00.14.10.1.01.11.5.2.4	Belanja Modal Jalan, Jaringan, dan Irigasi	9.844.891.000	10.058.376.000	213.485.000	2,17	-
1.03.1.03.0.00.0.00.14.10.1.01.13	Pembangunan Flyover	32.202.730.000	32.204.725.000	1.995.000	0,01	-
1.03.1.03.0.00.0.00.14.10.1.01.13.5.1	Belanja Operasi	571.320.000	571.320.000	0	0,00	-
1.03.1.03.0.00.0.00.14.10.1.01.13.5.1.2	Belanja Barang dan Jasa	571.320.000	571.320.000	0	0,00	-
1.03.1.03.0.00.0.00.14.10.1.01.13.5.2	Belanja Modal	31.631.410.000	31.633.405.000	1.995.000	0,01	-
1.03.1.03.0.00.0.00.14.10.1.01.13.5.2.4	Belanja Modal Jalan, Jaringan, dan Irigasi	31.631.410.000	31.633.405.000	1.995.000	0,01	-
1.03.1.03.0.00.0.00.14.10.1.01.16	Penggantian Jembatan	34.659.306.000	16.425.874.000	(18.233.432.000)	(52,61)	-
1.03.1.03.0.00.0.00.14.10.1.01.16.5.2	Belanja Modal	34.659.306.000	16.425.874.000	(18.233.432.000)	(52,61)	-
1.03.1.03.0.00.0.00.14.10.1.01.16.5.2.4	Belanja Modal Jalan, Jaringan, dan Irigasi	34.659.306.000	16.425.874.000	(18.233.432.000)	(52,61)	-
1.03.1.03.0.00.0.00.14.10.1.01.18	Rehabilitasi Jembatan	1.500.000.000	1.178.145.000	(321.855.000)	(21,46)	-
1.03.1.03.0.00.0.00.14.10.1.01.18.5.2	Belanja Modal	1.500.000.000	1.178.145.000	(321.855.000)	(21,46)	-
1.03.1.03.0.00.0.00.14.10.1.01.18.5.2.4	Belanja Modal Jalan, Jaringan, dan Irigasi	1.500.000.000	1.178.145.000	(321.855.000)	(21,46)	-
1.03.1.03.0.00.0.00.14.10.1.01.19	Pemeliharaan Rutin Jembatan	19.147.032.000	18.207.250.000	(939.782.000)	(4,91)	-
1.03.1.03.0.00.0.00.14.10.1.01.19.5.1	Belanja Operasi	17.224.579.000	16.073.042.000	(1.151.537.000)	(6,69)	-
1.03.1.03.0.00.0.00.14.10.1.01.19.5.1.2	Belanja Barang dan Jasa	17.224.579.000	16.073.042.000	(1.151.537.000)	(6,69)	-
1.03.1.03.0.00.0.00.14.10.1.01.19.5.2	Belanja Modal	1.922.453.000	2.134.208.000	211.755.000	11,01	-
1.03.1.03.0.00.0.00.14.10.1.01.19.5.2.4	Belanja Modal Jalan, Jaringan, dan Irigasi	1.922.453.000	2.134.208.000	211.755.000	11,01	-
1.03.1.03.0.00.0.00.14.10.1.01.21	Penanggulangan Bencana/Tanggap Darurat	7.377.520.000	10.877.520.000	3.500.000.000	47,44	-
1.03.1.03.0.00.0.00.14.10.1.01.21.5.1	Belanja Operasi	7.377.520.000	10.877.520.000	3.500.000.000	47,44	-
1.03.1.03.0.00.0.00.14.10.1.01.21.5.1.2	Belanja Barang dan Jasa	7.377.520.000	10.877.520.000	3.500.000.000	47,44	-
1.03.1.03.0.00.0.00.14.11	PROGRAM PENGEMBANGAN JASA KONSTRUKSI	1.369.510.000	884.091.000	(485.419.000)	(35,44)	-
1.03.1.03.0.00.0.00.14.11.1.01	Penyelenggaraan Pelatihan Tenaga Ahli Konstruksi	1.019.510.000	534.091.000	(485.419.000)	(47,61)	-
1.03.1.03.0.00.0.00.14.11.1.01.04	Pelaksanaan Pelatihan Tenaga Ahli Konstruksi	663.510.000	463.510.000	(200.000.000)	(30,14)	-
1.03.1.03.0.00.0.00.14.11.1.01.04.5.1	Belanja Operasi	663.510.000	463.510.000	(200.000.000)	(30,14)	-
1.03.1.03.0.00.0.00.14.11.1.01.04.5.1.2	Belanja Barang dan Jasa	663.510.000	463.510.000	(200.000.000)	(30,14)	-

Kode Rekening	Urusan Pemerintah Daerah	Jumlah (Rp)		Bertambah / Berkurang		Dasar Hukum
		Sebelum Perubahan	Setelah Perubahan	Rp	%	
1	2	3	4	5=4-3	6=5/3	7
1.03.1.03.0.00.0.00.14.11.1.01.07	Pembinaan dan Peningkatan Kapasitas Kelembagaan Konstruksi	356.000.000	70.581.000	(285.419.000)	(80,17)	-
1.03.1.03.0.00.0.00.14.11.1.01.07.5.1	Belanja Operasi	356.000.000	70.581.000	(285.419.000)	(80,17)	-
1.03.1.03.0.00.0.00.14.11.1.01.07.5.1.2	Belanja Barang dan Jasa	356.000.000	70.581.000	(285.419.000)	(80,17)	-
1.03.1.03.0.00.0.00.14.11.1.02	Penyelenggaraan Sistem Informasi Jasa Konstruksi (SIPJAKI) Cakupan Daerah Provinsi	350.000.000	350.000.000	0	0.00	-
1.03.1.03.0.00.0.00.14.11.1.02.05	Penyediaan Data dan Informasi Jasa Konstruksi	350.000.000	350.000.000	0	0.00	-
1.03.1.03.0.00.0.00.14.11.1.02.05.5.1	Belanja Operasi	332.500.000	288.750.000	(43.750.000)	(13,16)	-
1.03.1.03.0.00.0.00.14.11.1.02.05.5.1.2	Belanja Barang dan Jasa	332.500.000	288.750.000	(43.750.000)	(13,16)	-
1.03.1.03.0.00.0.00.14.11.1.02.05.5.2	Belanja Modal	17.500.000	61.250.000	43.750.000	250.00	-
1.03.1.03.0.00.0.00.14.11.1.02.05.5.2.5	Belanja Modal Aset Tetap Lainnya	17.500.000	61.250.000	43.750.000	250.00	-
	Jumlah Belanja	912.402.344.000	735.394.981.000	(177.007.363.000)	(19,40)	
	Surplus / (Defisit)	(906.402.344.000)	(729.394.981.000)	(177.007.363.000)	(19,53)	

URUSAN PEMERINTAHAN : 1.03 - URUSAN PEMERINTAHAN BIDANG PEKERJAAN UMUM DAN PENATAAN RUANG

ORGANISASI : 1.03.0.00.0.00.15 - Dinas Pekerjaan Umum Sumber Daya Air dan Penataan Ruang

Kode Rekening	Urusan Pemerintah Daerah	Jumlah (Rp)		Bertambah / Berkurang		Dasar Hukum
		Sebelum Perubahan	Setelah Perubahan	Rp	%	
1	2	3	4	5=4-3	6=5/3	7
1.03.1.03.0.00.0.00.15.00.0.00.00.4	PENDAPATAN	4.715.000.000	23.879.778.000	19.164.778.000	406.46	-
1.03.1.03.0.00.0.00.15.00.0.00.00.4.1	Pendapatan Asli Daerah (pad)	4.715.000.000	23.879.778.000	19.164.778.000	406.46	-
1.03.1.03.0.00.0.00.15.00.0.00.00.4.1.2	Retribusi Daerah	4.715.000.000	3.202.890.000	(1.512.110.000)	(32,07)	Peraturan Daerah Provinsi Jawa Tengah Nomor 6 Tahun 2019 Tentang Perubahan Kedua Atas Peraturan Daerah Provinsi Jawa Tengah Nomor 1 Tahun 2011 Tentang Retribusi Daerah Provinsi Jawa Tengah
1.03.1.03.0.00.0.00.15.00.0.00.00.4.1.4	Lain-lain PAD yang Sah	0	20.676.888.000	20.676.888.000	100.00	Peraturan Menteri Dalam Negeri Nomor 79 Tahun 2018 Tentang Badan Layanan Umum Daerah
1.03.1.03.0.00.0.00.15.00.0.00.00.5	BELANJA	234.141.867.000	191.705.931.000	(42.435.936.000)	(18,12)	-
1.03.1.03.0.00.0.00.15.01	PROGRAM PENUNJANGURUSAN PEMERINTAHAN DAERAH	92.381.316.000	75.917.714.000	(16.463.602.000)	(17,82)	-
1.03.1.03.0.00.0.00.15.01.1.01	Perencanaan dan Evaluasi Kinerja Perangkat Daerah	557.000.000	448.898.000	(108.102.000)	(19,41)	-
1.03.1.03.0.00.0.00.15.01.1.01.02	Penyusunan Program dan Kegiatan Perangkat Daerah dalam Dokumen Perencanaan	257.000.000	205.220.000	(51.780.000)	(20,15)	-
1.03.1.03.0.00.0.00.15.01.1.01.02.5.1	Belanja Operasi	257.000.000	205.220.000	(51.780.000)	(20,15)	-
1.03.1.03.0.00.0.00.15.01.1.01.02.5.1.2	Belanja Barang dan Jasa	257.000.000	205.220.000	(51.780.000)	(20,15)	-
1.03.1.03.0.00.0.00.15.01.1.01.03	Penyusunan Dokumen Evaluasi Perangkat Daerah	300.000.000	243.678.000	(56.322.000)	(18,77)	-
1.03.1.03.0.00.0.00.15.01.1.01.03.5.1	Belanja Operasi	300.000.000	243.678.000	(56.322.000)	(18,77)	-
1.03.1.03.0.00.0.00.15.01.1.01.03.5.1.2	Belanja Barang dan Jasa	300.000.000	243.678.000	(56.322.000)	(18,77)	-
1.03.1.03.0.00.0.00.15.01.1.02	Administrasi Keuangan	81.754.914.000	68.105.612.000	(13.649.302.000)	(16,70)	-
1.03.1.03.0.00.0.00.15.01.1.02.01	Penyediaan Gaji dan Tunjangan ASN	80.460.500.000	66.926.287.000	(13.534.213.000)	(16,82)	-
1.03.1.03.0.00.0.00.15.01.1.02.01.5.1	Belanja Operasi	80.460.500.000	66.926.287.000	(13.534.213.000)	(16,82)	-
1.03.1.03.0.00.0.00.15.01.1.02.01.5.1.1	Belanja Pegawai	80.460.500.000	66.926.287.000	(13.534.213.000)	(16,82)	-

Kode Rekening	Urusan Pemerintah Daerah	Jumlah (Rp)		Bertambah / Berkurang		Dasar Hukum
		Sebelum Perubahan	Setelah Perubahan	Rp	%	
1	2	3	4	5=4-3	6=5/3	7
1.03.1.03.0.00.0.00.15.01.1.02.04	Penyusunan Akuntansi dan Pelaporan Keuangan	1.294.414.000	1.179.325.000	(115.089.000)	(8,89)	-
1.03.1.03.0.00.0.00.15.01.1.02.04.5.1	Belanja Operasi	1.294.414.000	1.179.325.000	(115.089.000)	(8,89)	-
1.03.1.03.0.00.0.00.15.01.1.02.04.5.1.2	Belanja Barang dan Jasa	1.294.414.000	1.179.325.000	(115.089.000)	(8,89)	-
1.03.1.03.0.00.0.00.15.01.1.03	Administrasi Umum	9.569.402.000	7.223.165.000	(2.346.237.000)	(24,52)	-
1.03.1.03.0.00.0.00.15.01.1.03.01	Penyediaan Jasa Surat Menyurat	74.786.000	71.360.000	(3.426.000)	(4,58)	-
1.03.1.03.0.00.0.00.15.01.1.03.01.5.1	Belanja Operasi	74.786.000	71.360.000	(3.426.000)	(4,58)	-
1.03.1.03.0.00.0.00.15.01.1.03.01.5.1.2	Belanja Barang dan Jasa	74.786.000	71.360.000	(3.426.000)	(4,58)	-
1.03.1.03.0.00.0.00.15.01.1.03.02	Penyediaan Jasa Komunikasi, Sumber Daya Air dan Listrik	1.537.288.000	1.331.664.000	(205.624.000)	(13,38)	-
1.03.1.03.0.00.0.00.15.01.1.03.02.5.1	Belanja Operasi	1.537.288.000	1.331.664.000	(205.624.000)	(13,38)	-
1.03.1.03.0.00.0.00.15.01.1.03.02.5.1.2	Belanja Barang dan Jasa	1.537.288.000	1.331.664.000	(205.624.000)	(13,38)	-
1.03.1.03.0.00.0.00.15.01.1.03.03	Penyediaan Jasa Peralatan dan Perlengkapan Kantor	1.898.458.000	1.891.187.000	(7.271.000)	(0,38)	-
1.03.1.03.0.00.0.00.15.01.1.03.03.5.1	Belanja Operasi	1.898.458.000	1.891.187.000	(7.271.000)	(0,38)	-
1.03.1.03.0.00.0.00.15.01.1.03.03.5.1.1	Belanja Pegawai	0	0	0	0,00	-
1.03.1.03.0.00.0.00.15.01.1.03.03.5.1.2	Belanja Barang dan Jasa	1.898.458.000	1.891.187.000	(7.271.000)	(0,38)	-
1.03.1.03.0.00.0.00.15.01.1.03.05	Penyediaan Jasa Jaminan Barang Milik Daerah	194.700.000	194.700.000	0	0,00	-
1.03.1.03.0.00.0.00.15.01.1.03.05.5.1	Belanja Operasi	194.700.000	194.700.000	0	0,00	-
1.03.1.03.0.00.0.00.15.01.1.03.05.5.1.2	Belanja Barang dan Jasa	194.700.000	194.700.000	0	0,00	-
1.03.1.03.0.00.0.00.15.01.1.03.08	Penyediaan Jasa Kebersihan Kantor	608.935.000	613.566.000	4.631.000	0,76	-
1.03.1.03.0.00.0.00.15.01.1.03.08.5.1	Belanja Operasi	608.935.000	613.566.000	4.631.000	0,76	-
1.03.1.03.0.00.0.00.15.01.1.03.08.5.1.2	Belanja Barang dan Jasa	608.935.000	613.566.000	4.631.000	0,76	-
1.03.1.03.0.00.0.00.15.01.1.03.10	Penyediaan Alat Tulis Kantor	162.738.000	125.721.000	(37.017.000)	(22,75)	-
1.03.1.03.0.00.0.00.15.01.1.03.10.5.1	Belanja Operasi	162.738.000	125.721.000	(37.017.000)	(22,75)	-
1.03.1.03.0.00.0.00.15.01.1.03.10.5.1.2	Belanja Barang dan Jasa	162.738.000	125.721.000	(37.017.000)	(22,75)	-
1.03.1.03.0.00.0.00.15.01.1.03.11	Penyediaan Barang Cetak dan Penggandaan	131.726.000	73.293.000	(58.433.000)	(44,36)	-
1.03.1.03.0.00.0.00.15.01.1.03.11.5.1	Belanja Operasi	131.726.000	73.293.000	(58.433.000)	(44,36)	-
1.03.1.03.0.00.0.00.15.01.1.03.11.5.1.2	Belanja Barang dan Jasa	131.726.000	73.293.000	(58.433.000)	(44,36)	-
1.03.1.03.0.00.0.00.15.01.1.03.13	Penyediaan Peralatan dan Perlengkapan Kantor	200.000.000	105.790.000	(94.210.000)	(47,11)	-
1.03.1.03.0.00.0.00.15.01.1.03.13.5.2	Belanja Modal	200.000.000	105.790.000	(94.210.000)	(47,11)	-
1.03.1.03.0.00.0.00.15.01.1.03.13.5.2.2	Belanja Modal Peralatan dan Mesin	200.000.000	105.790.000	(94.210.000)	(47,11)	-

Kode Rekening	Urusan Pemerintah Daerah	Jumlah (Rp)		Bertambah / Berkurang		Dasar Hukum
		Sebelum Perubahan	Setelah Perubahan	Rp	%	
1	2	3	4	5=4-3	6=5/3	7
1.03.1.03.0.00.0.00.15.01.1.03.15	Penyediaan Bahan Bacaan dan Peraturan Perundang-undangan	213.540.000	92.066.000	(121.474.000)	(56,89)	-
1.03.1.03.0.00.0.00.15.01.1.03.15.5.1	Belanja Operasi	213.540.000	92.066.000	(121.474.000)	(56,89)	-
1.03.1.03.0.00.0.00.15.01.1.03.15.5.1.2	Belanja Barang dan Jasa	213.540.000	92.066.000	(121.474.000)	(56,89)	-
1.03.1.03.0.00.0.00.15.01.1.03.17	Penyediaan Makanan dan Minuman	71.445.000	36.450.000	(34.995.000)	(48,98)	-
1.03.1.03.0.00.0.00.15.01.1.03.17.5.1	Belanja Operasi	71.445.000	36.450.000	(34.995.000)	(48,98)	-
1.03.1.03.0.00.0.00.15.01.1.03.17.5.1.2	Belanja Barang dan Jasa	71.445.000	36.450.000	(34.995.000)	(48,98)	-
1.03.1.03.0.00.0.00.15.01.1.03.18	Rapat-rapat Kordinasi dan Konsultasi ke Luar Daerah	332.300.000	225.508.000	(106.792.000)	(32,14)	-
1.03.1.03.0.00.0.00.15.01.1.03.18.5.1	Belanja Operasi	332.300.000	225.508.000	(106.792.000)	(32,14)	-
1.03.1.03.0.00.0.00.15.01.1.03.18.5.1.2	Belanja Barang dan Jasa	332.300.000	225.508.000	(106.792.000)	(32,14)	-
1.03.1.03.0.00.0.00.15.01.1.03.21	Pengadaan Kendaraan Dinas/Operasional	728.000.000	556.052.000	(171.948.000)	(23,62)	-
1.03.1.03.0.00.0.00.15.01.1.03.21.5.2	Belanja Modal	728.000.000	556.052.000	(171.948.000)	(23,62)	-
1.03.1.03.0.00.0.00.15.01.1.03.21.5.2.2	Belanja Modal Peralatan dan Mesin	728.000.000	556.052.000	(171.948.000)	(23,62)	-
1.03.1.03.0.00.0.00.15.01.1.03.28	Pemeliharaan Rutin/Berkala Rumah Dinas	188.308.000	129.031.000	(59.277.000)	(31,48)	-
1.03.1.03.0.00.0.00.15.01.1.03.28.5.1	Belanja Operasi	188.308.000	129.031.000	(59.277.000)	(31,48)	-
1.03.1.03.0.00.0.00.15.01.1.03.28.5.1.2	Belanja Barang dan Jasa	188.308.000	129.031.000	(59.277.000)	(31,48)	-
1.03.1.03.0.00.0.00.15.01.1.03.29	Pemeliharaan Rutin/Berkala Gedung Kantor	842.163.000	463.707.000	(378.456.000)	(44,94)	-
1.03.1.03.0.00.0.00.15.01.1.03.29.5.1	Belanja Operasi	842.163.000	463.707.000	(378.456.000)	(44,94)	-
1.03.1.03.0.00.0.00.15.01.1.03.29.5.1.2	Belanja Barang dan Jasa	842.163.000	463.707.000	(378.456.000)	(44,94)	-
1.03.1.03.0.00.0.00.15.01.1.03.31	Pemeliharaan Rutin/Berkala Kendaraan Dinas/Operasional	1.678.979.000	821.839.000	(857.140.000)	(51,05)	-
1.03.1.03.0.00.0.00.15.01.1.03.31.5.1	Belanja Operasi	1.678.979.000	821.839.000	(857.140.000)	(51,05)	-
1.03.1.03.0.00.0.00.15.01.1.03.31.5.1.2	Belanja Barang dan Jasa	1.678.979.000	821.839.000	(857.140.000)	(51,05)	-
1.03.1.03.0.00.0.00.15.01.1.03.33	Pemeliharaan Rutin/Berkala Perlengkapan Gedung Kantor	706.036.000	491.231.000	(214.805.000)	(30,42)	-
1.03.1.03.0.00.0.00.15.01.1.03.33.5.1	Belanja Operasi	706.036.000	491.231.000	(214.805.000)	(30,42)	-
1.03.1.03.0.00.0.00.15.01.1.03.33.5.1.2	Belanja Barang dan Jasa	706.036.000	491.231.000	(214.805.000)	(30,42)	-
1.03.1.03.0.00.0.00.15.01.1.04	Peningkatan Disiplin dan Kapasitas Sumber Daya Aparatur	500.000.000	140.039.000	(359.961.000)	(71,99)	-
1.03.1.03.0.00.0.00.15.01.1.04.09	Pendidikan dan Pelatihan Formal	500.000.000	140.039.000	(359.961.000)	(71,99)	-
1.03.1.03.0.00.0.00.15.01.1.04.09.5.1	Belanja Operasi	500.000.000	140.039.000	(359.961.000)	(71,99)	-
1.03.1.03.0.00.0.00.15.01.1.04.09.5.1.2	Belanja Barang dan Jasa	500.000.000	140.039.000	(359.961.000)	(71,99)	-

Kode Rekening	Urusan Pemerintah Daerah	Jumlah (Rp)		Bertambah / Berkurang		Dasar Hukum
		Sebelum Perubahan	Setelah Perubahan	Rp	%	
1	2	3	4	5=4-3	6=5/3	7
1.03.1.03.0.00.0.00.15.02	PROGRAM PENGELOLAAN SUMBER DAYA AIR (SDA)	138.553.351.000	114.109.151.000	(24.444.200.000)	(17,64)	-
1.03.1.03.0.00.0.00.15.02.1.01	Pengelolaan SDA dan Bangunan Pengaman Pantai pada Wilayah Sungai Lintas Daerah Kabupaten/Kota	81.767.126.000	64.447.537.000	(17.319.589.000)	(21,18)	-
1.03.1.03.0.00.0.00.15.02.1.01.01	Penyusunan Rencana Teknis dan Dokumen Lingkungan Hidup untuk Konstruksi Bendungan, Embung, dan Bangunan Penampung Air Lainnya	1.072.237.000	142.888.000	(929.349.000)	(86,67)	-
1.03.1.03.0.00.0.00.15.02.1.01.01.5.1	Belanja Operasi	1.072.237.000	142.888.000	(929.349.000)	(86,67)	-
1.03.1.03.0.00.0.00.15.02.1.01.01.5.1.2	Belanja Barang dan Jasa	1.072.237.000	142.888.000	(929.349.000)	(86,67)	-
1.03.1.03.0.00.0.00.15.02.1.01.03	Penyusunan Rencana Teknis dan Dokumen Lingkungan Hidup untuk Konstruksi Pengendali Banjir, Lahar, Drainase Utama Perkotaan dan Pengaman Pantai	4.000.000.000	3.158.492.000	(841.508.000)	(21,04)	-
1.03.1.03.0.00.0.00.15.02.1.01.03.5.1	Belanja Operasi	4.000.000.000	3.158.492.000	(841.508.000)	(21,04)	-
1.03.1.03.0.00.0.00.15.02.1.01.03.5.1.2	Belanja Barang dan Jasa	4.000.000.000	3.158.492.000	(841.508.000)	(21,04)	-
1.03.1.03.0.00.0.00.15.02.1.01.04	Penyusunan Pola dan Rencana Pengelolaan SDA WS Kewenangan Provinsi	2.193.000.000	1.854.996.000	(338.004.000)	(15,41)	-
1.03.1.03.0.00.0.00.15.02.1.01.04.5.1	Belanja Operasi	2.193.000.000	1.854.996.000	(338.004.000)	(15,41)	-
1.03.1.03.0.00.0.00.15.02.1.01.04.5.1.2	Belanja Barang dan Jasa	2.193.000.000	1.854.996.000	(338.004.000)	(15,41)	-
1.03.1.03.0.00.0.00.15.02.1.01.06	Pembangunan Embung dan Penampung Air Lainnya	3.749.485.000	2.950.072.000	(799.413.000)	(21,32)	-
1.03.1.03.0.00.0.00.15.02.1.01.06.5.1	Belanja Operasi	359.485.000	335.053.000	(24.432.000)	(6,80)	-
1.03.1.03.0.00.0.00.15.02.1.01.06.5.1.2	Belanja Barang dan Jasa	359.485.000	335.053.000	(24.432.000)	(6,80)	-
1.03.1.03.0.00.0.00.15.02.1.01.06.5.2	Belanja Modal	3.390.000.000	2.615.019.000	(774.981.000)	(22,86)	-
1.03.1.03.0.00.0.00.15.02.1.01.06.5.2.4	Belanja Modal Jalan, Jaringan, dan Irigasi	3.390.000.000	2.615.019.000	(774.981.000)	(22,86)	-
1.03.1.03.0.00.0.00.15.02.1.01.10	Pembangunan Bangunan Perkuatan Tebing	19.207.165.000	16.174.994.000	(3.032.171.000)	(15,79)	-
1.03.1.03.0.00.0.00.15.02.1.01.10.5.1	Belanja Operasi	253.707.000	182.749.000	(70.958.000)	(27,97)	-
1.03.1.03.0.00.0.00.15.02.1.01.10.5.1.2	Belanja Barang dan Jasa	253.707.000	182.749.000	(70.958.000)	(27,97)	-
1.03.1.03.0.00.0.00.15.02.1.01.10.5.2	Belanja Modal	18.953.458.000	15.992.245.000	(2.961.213.000)	(15,62)	-
1.03.1.03.0.00.0.00.15.02.1.01.10.5.2.4	Belanja Modal Jalan, Jaringan, dan Irigasi	18.953.458.000	15.992.245.000	(2.961.213.000)	(15,62)	-
1.03.1.03.0.00.0.00.15.02.1.01.18	Pembangunan Seawall dan Bangunan Pengaman Pantai Lainnya	5.650.000.000	4.635.833.000	(1.014.167.000)	(17,95)	-
1.03.1.03.0.00.0.00.15.02.1.01.18.5.2	Belanja Modal	5.650.000.000	4.635.833.000	(1.014.167.000)	(17,95)	-
1.03.1.03.0.00.0.00.15.02.1.01.18.5.2.4	Belanja Modal Jalan, Jaringan, dan Irigasi	5.650.000.000	4.635.833.000	(1.014.167.000)	(17,95)	-

Kode Rekening	Urusan Pemerintah Daerah	Jumlah (Rp)		Bertambah / Berkurang		Dasar Hukum
		Sebelum Perubahan	Setelah Perubahan	Rp	%	
1	2	3	4	5=4-3	6=5/3	7
1.03.1.03.0.00.0.00.15.02.1.01.21	Rehabilitasi Embung dan Penampungan Air Lainnya	8.959.969.000	6.757.604.000	(2.202.365.000)	(24,58)	-
1.03.1.03.0.00.0.00.15.02.1.01.21.5.1	Belanja Operasi	679.969.000	529.464.000	(150.505.000)	(22,13)	-
1.03.1.03.0.00.0.00.15.02.1.01.21.5.1.2	Belanja Barang dan Jasa	679.969.000	529.464.000	(150.505.000)	(22,13)	-
1.03.1.03.0.00.0.00.15.02.1.01.21.5.2	Belanja Modal	8.280.000.000	6.228.140.000	(2.051.860.000)	(24,78)	-
1.03.1.03.0.00.0.00.15.02.1.01.21.5.2.4	Belanja Modal Jalan, Jaringan, dan Irigasi	8.280.000.000	6.228.140.000	(2.051.860.000)	(24,78)	-
1.03.1.03.0.00.0.00.15.02.1.01.46	Normalisasi/Restorasi/Pemeliharaan Sungai	700.000.000	560.000.000	(140.000.000)	(20)	-
1.03.1.03.0.00.0.00.15.02.1.01.46.5.1	Belanja Operasi	700.000.000	560.000.000	(140.000.000)	(20)	-
1.03.1.03.0.00.0.00.15.02.1.01.46.5.1.2	Belanja Barang dan Jasa	700.000.000	560.000.000	(140.000.000)	(20)	-
1.03.1.03.0.00.0.00.15.02.1.01.49	Operasi dan Pemeliharaan Embung dan Penampung Air Lainnya	2.837.234.000	2.593.042.000	(244.192.000)	(8,61)	-
1.03.1.03.0.00.0.00.15.02.1.01.49.5.1	Belanja Operasi	2.837.234.000	2.593.042.000	(244.192.000)	(8,61)	-
1.03.1.03.0.00.0.00.15.02.1.01.49.5.1.2	Belanja Barang dan Jasa	2.837.234.000	2.593.042.000	(244.192.000)	(8,61)	-
1.03.1.03.0.00.0.00.15.02.1.01.53	Operasi dan Pemeliharaan Tanggul dan Tebing Sungai	23.585.053.000	18.275.945.000	(5.309.108.000)	(22,51)	-
1.03.1.03.0.00.0.00.15.02.1.01.53.5.1	Belanja Operasi	21.835.053.000	16.525.945.000	(5.309.108.000)	(24,31)	-
1.03.1.03.0.00.0.00.15.02.1.01.53.5.1.2	Belanja Barang dan Jasa	21.835.053.000	16.525.945.000	(5.309.108.000)	(24,31)	-
1.03.1.03.0.00.0.00.15.02.1.01.53.5.2	Belanja Modal	1.750.000.000	1.750.000.000	0	0,00	-
1.03.1.03.0.00.0.00.15.02.1.01.53.5.2.2	Belanja Modal Peralatan dan Mesin	1.750.000.000	1.750.000.000	0	0,00	-
1.03.1.03.0.00.0.00.15.02.1.01.60	Pengelolaan Hidrologi dan Kualitas Air WS Kewenangan Provinsi	6.891.656.000	5.457.332.000	(1.434.324.000)	(20,81)	-
1.03.1.03.0.00.0.00.15.02.1.01.60.5.1	Belanja Operasi	6.492.906.000	5.206.582.000	(1.286.324.000)	(19,81)	-
1.03.1.03.0.00.0.00.15.02.1.01.60.5.1.2	Belanja Barang dan Jasa	6.492.906.000	5.206.582.000	(1.286.324.000)	(19,81)	-
1.03.1.03.0.00.0.00.15.02.1.01.60.5.2	Belanja Modal	398.750.000	250.750.000	(148.000.000)	(37,12)	-
1.03.1.03.0.00.0.00.15.02.1.01.60.5.2.2	Belanja Modal Peralatan dan Mesin	398.750.000	250.750.000	(148.000.000)	(37,12)	-
1.03.1.03.0.00.0.00.15.02.1.01.61	Pembinaan dan Pemberdayaan Kelembagaan Pengelolaan SDA Kewenangan Provinsi	876.751.000	633.990.000	(242.761.000)	(27,69)	-
1.03.1.03.0.00.0.00.15.02.1.01.61.5.1	Belanja Operasi	876.751.000	633.990.000	(242.761.000)	(27,69)	-
1.03.1.03.0.00.0.00.15.02.1.01.61.5.1.2	Belanja Barang dan Jasa	876.751.000	633.990.000	(242.761.000)	(27,69)	-
1.03.1.03.0.00.0.00.15.02.1.01.62	Evaluasi dan Rekomendasi Teknis (Rekomtek) Pemanfaatan SDA WS Kewenangan Provinsi	477.148.000	310.044.000	(167.104.000)	(35,02)	-
1.03.1.03.0.00.0.00.15.02.1.01.62.5.1	Belanja Operasi	477.148.000	310.044.000	(167.104.000)	(35,02)	-
1.03.1.03.0.00.0.00.15.02.1.01.62.5.1.2	Belanja Barang dan Jasa	477.148.000	310.044.000	(167.104.000)	(35,02)	-

Kode Rekening	Urusan Pemerintah Daerah	Jumlah (Rp)		Bertambah / Berkurang		Dasar Hukum
		Sebelum Perubahan	Setelah Perubahan	Rp	%	
1	2	3	4	5=4-3	6=5/3	7
1.03.1.03.0.00.0.00.15.02.1.01.63	Koordinasi dan Sinkronisasi Peningkatan Kapasitas Kelembagaan Pengelolaan SDA Kewenangan Provinsi	1.567.428.000	942.305.000	(625.123.000)	(39,88)	-
1.03.1.03.0.00.0.00.15.02.1.01.63.5.1	Belanja Operasi	1.110.671.000	635.382.000	(475.289.000)	(42,79)	-
1.03.1.03.0.00.0.00.15.02.1.01.63.5.1.2	Belanja Barang dan Jasa	1.110.671.000	635.382.000	(475.289.000)	(42,79)	-
1.03.1.03.0.00.0.00.15.02.1.01.63.5.2	Belanja Modal	456.757.000	306.923.000	(149.834.000)	(32,80)	-
1.03.1.03.0.00.0.00.15.02.1.01.63.5.2.1	Belanja Modal Tanah	456.757.000	306.923.000	(149.834.000)	(32,80)	-
1.03.1.03.0.00.0.00.15.02.1.02	Pengembangan dan Pengelolaan Sistem Irigasi Primer dan Sekunder pada Daerah Irigasi yang Luasnya 1000 Ha - 3000 Ha dan Daerah Irigasi Lintas Daerah Kabupaten/Kota	56.786.225.000	49.661.614.000	(7.124.611.000)	(12,55)	-
1.03.1.03.0.00.0.00.15.02.1.02.01	Penyusunan Rencana Teknis dan Dokumen Lingkungan Hidup untuk Konstruksi Irigasi dan Rawa	1.302.000.000	232.892.000	(1.069.108.000)	(82,11)	-
1.03.1.03.0.00.0.00.15.02.1.02.01.5.1	Belanja Operasi	1.302.000.000	232.892.000	(1.069.108.000)	(82,11)	-
1.03.1.03.0.00.0.00.15.02.1.02.01.5.1.2	Belanja Barang dan Jasa	1.302.000.000	232.892.000	(1.069.108.000)	(82,11)	-
1.03.1.03.0.00.0.00.15.02.1.02.14	Rehabilitasi Jaringan Irigasi Permukaan	26.149.589.000	22.922.282.000	(3.227.307.000)	(12,34)	-
1.03.1.03.0.00.0.00.15.02.1.02.14.5.1	Belanja Operasi	2.187.945.000	1.945.086.000	(242.859.000)	(11,10)	-
1.03.1.03.0.00.0.00.15.02.1.02.14.5.1.2	Belanja Barang dan Jasa	2.187.945.000	1.945.086.000	(242.859.000)	(11,10)	-
1.03.1.03.0.00.0.00.15.02.1.02.14.5.2	Belanja Modal	23.961.644.000	20.977.196.000	(2.984.448.000)	(12,46)	-
1.03.1.03.0.00.0.00.15.02.1.02.14.5.2.4	Belanja Modal Jalan, Jaringan, dan Irigasi	23.961.644.000	20.977.196.000	(2.984.448.000)	(12,46)	-
1.03.1.03.0.00.0.00.15.02.1.02.21	Operasi dan Pemeliharaan Jaringan Irigasi Permukaan	28.995.890.000	26.270.996.000	(2.724.894.000)	(9,40)	-
1.03.1.03.0.00.0.00.15.02.1.02.21.5.1	Belanja Operasi	28.995.890.000	26.270.996.000	(2.724.894.000)	(9,40)	-
1.03.1.03.0.00.0.00.15.02.1.02.21.5.1.2	Belanja Barang dan Jasa	28.995.890.000	26.270.996.000	(2.724.894.000)	(9,40)	-
1.03.1.03.0.00.0.00.15.02.1.02.28	Pengelolaan dan Pengawasan Alokasi Air Irigasi	338.746.000	235.444.000	(103.302.000)	(30,50)	-
1.03.1.03.0.00.0.00.15.02.1.02.28.5.1	Belanja Operasi	338.746.000	235.444.000	(103.302.000)	(30,50)	-
1.03.1.03.0.00.0.00.15.02.1.02.28.5.1.2	Belanja Barang dan Jasa	338.746.000	235.444.000	(103.302.000)	(30,50)	-
1.03.1.03.0.00.0.00.15.12	PROGRAM PENYELENGGARAAN PENATAAN RUANG	3.207.200.000	1.679.066.000	(1.528.134.000)	(47,65)	-
1.03.1.03.0.00.0.00.15.12.1.01	Penetapan Rencana Tata Ruang Wilayah dan Rencana Rinci Tata Ruang provinsi	708.200.000	171.891.000	(536.309.000)	(75,73)	-
1.03.1.03.0.00.0.00.15.12.1.01.03	Penetapan Kebijakan Dalam Rangka Pelaksanaan Penataan Ruang	708.200.000	171.891.000	(536.309.000)	(75,73)	-
1.03.1.03.0.00.0.00.15.12.1.01.03.5.1	Belanja Operasi	708.200.000	171.891.000	(536.309.000)	(75,73)	-

Kode Rekening	Urusan Pemerintah Daerah	Jumlah (Rp)		Bertambah / Berkurang		Dasar Hukum
		Sebelum Perubahan	Setelah Perubahan	Rp	%	
1	2	3	4	5=4-3	6=5/3	7
1.03.1.03.0.00.0.00.15.12.1.01.03.5.1.2	Belanja Barang dan Jasa	708.200.000	171.891.000	(536.309.000)	(75,73)	-
1.03.1.03.0.00.0.00.15.12.1.02	Koordinasi dan sinkronisasi Perencanaan Tata Ruang	889.547.000	452.648.000	(436.899.000)	(49,11)	-
1.03.1.03.0.00.0.00.15.12.1.02.03	Evaluasi Rancangan Peraturan Daerah tentang RTRW dan RRTR Kabupaten/Kota	889.547.000	452.648.000	(436.899.000)	(49,11)	-
1.03.1.03.0.00.0.00.15.12.1.02.03.5.1	Belanja Operasi	889.547.000	452.648.000	(436.899.000)	(49,11)	-
1.03.1.03.0.00.0.00.15.12.1.02.03.5.1.2	Belanja Barang dan Jasa	889.547.000	452.648.000	(436.899.000)	(49,11)	-
1.03.1.03.0.00.0.00.15.12.1.03	Koordinasi dan Sinkronisasi Pemanfaatan Ruang Daerah Provinsi	596.213.000	306.213.000	(290.000.000)	(48,64)	-
1.03.1.03.0.00.0.00.15.12.1.03.01	Koordinasi dan Sinkronisasi Pemanfaatan Ruang untuk Investasi dan Pembangunan Daerah	596.213.000	306.213.000	(290.000.000)	(48,64)	-
1.03.1.03.0.00.0.00.15.12.1.03.01.5.1	Belanja Operasi	596.213.000	306.213.000	(290.000.000)	(48,64)	-
1.03.1.03.0.00.0.00.15.12.1.03.01.5.1.2	Belanja Barang dan Jasa	596.213.000	306.213.000	(290.000.000)	(48,64)	-
1.03.1.03.0.00.0.00.15.12.1.04	Koordinasi dan Sinkronisasi Pengendalian Pemanfaatan Ruang Daerah Provinsi	1.013.240.000	748.314.000	(264.926.000)	(26,15)	-
1.03.1.03.0.00.0.00.15.12.1.04.04	Koordinasi Pelaksanaan Penataan Ruang	1.013.240.000	748.314.000	(264.926.000)	(26,15)	-
1.03.1.03.0.00.0.00.15.12.1.04.04.5.1	Belanja Operasi	1.013.240.000	748.314.000	(264.926.000)	(26,15)	-
1.03.1.03.0.00.0.00.15.12.1.04.04.5.1.2	Belanja Barang dan Jasa	1.013.240.000	748.314.000	(264.926.000)	(26,15)	-
	Jumlah Belanja	234.141.867.000	191.705.931.000	(42.435.936.000)	(18,12)	
	Surplus / (Defisit)	(229.426.867.000)	(167.826.153.000)	(61.600.714.000)	(26,85)	

URUSAN PEMERINTAHAN : 1.04 - URUSAN PEMERINTAHAN BIDANG PERUMAHAN DAN KAWASAN PERMUKIMAN

ORGANISASI : 1.04.0.00.0.00.01 - Dinas Perumahan Rakyat dan Kawasan Pemukiman

Kode Rekening	Urusan Pemerintah Daerah	Jumlah (Rp)		Bertambah / Berkurang		Dasar Hukum
		Sebelum Perubahan	Setelah Perubahan	Rp	%	
1	2	3	4	5=4-3	6=5/3	7
1.04.1.04.0.00.0.00.01.00.0.00.00.5	BELANJA	41.803.852.000	31.157.935.000	(10.645.917.000)	(25,47)	-
1.04.1.04.0.00.0.00.01.01	PROGRAM PENUNJANGURUSAN PEMERINTAHAN DAERAH	20.778.752.000	14.518.567.000	(6.260.185.000)	(30,13)	-
1.04.1.04.0.00.0.00.01.01.1.01	Perencanaan dan Evaluasi Kinerja Perangkat Daerah	843.345.000	483.312.000	(360.033.000)	(42,69)	-
1.04.1.04.0.00.0.00.01.01.1.01.01	Penyusunan Renstra dan Renja Perangkat Daerah	227.982.000	141.773.000	(86.209.000)	(37,81)	-
1.04.1.04.0.00.0.00.01.01.1.01.01.5.1	Belanja Operasi	227.982.000	141.773.000	(86.209.000)	(37,81)	-
1.04.1.04.0.00.0.00.01.01.1.01.01.5.1.2	Belanja Barang dan Jasa	227.982.000	141.773.000	(86.209.000)	(37,81)	-
1.04.1.04.0.00.0.00.01.01.1.01.02	Penyusunan Program dan Kegiatan Perangkat Daerah dalam Dokumen Perencanaan	51.338.000	28.950.000	(22.388.000)	(43,61)	-
1.04.1.04.0.00.0.00.01.01.1.01.02.5.1	Belanja Operasi	51.338.000	28.950.000	(22.388.000)	(43,61)	-
1.04.1.04.0.00.0.00.01.01.1.01.02.5.1.2	Belanja Barang dan Jasa	51.338.000	28.950.000	(22.388.000)	(43,61)	-
1.04.1.04.0.00.0.00.01.01.1.01.03	Penyusunan Dokumen Evaluasi Perangkat Daerah	319.764.000	216.964.000	(102.800.000)	(32,15)	-
1.04.1.04.0.00.0.00.01.01.1.01.03.5.1	Belanja Operasi	319.764.000	216.964.000	(102.800.000)	(32,15)	-
1.04.1.04.0.00.0.00.01.01.1.01.03.5.1.2	Belanja Barang dan Jasa	319.764.000	216.964.000	(102.800.000)	(32,15)	-
1.04.1.04.0.00.0.00.01.01.1.01.04	Koordinasi dan Sinkronisasi Perencanaan Perangkat Daerah	211.660.000	85.385.000	(126.275.000)	(59,66)	-
1.04.1.04.0.00.0.00.01.01.1.01.04.5.1	Belanja Operasi	211.660.000	85.385.000	(126.275.000)	(59,66)	-
1.04.1.04.0.00.0.00.01.01.1.01.04.5.1.2	Belanja Barang dan Jasa	211.660.000	85.385.000	(126.275.000)	(59,66)	-
1.04.1.04.0.00.0.00.01.01.1.01.05	Evaluasi Kinerja Perangkat Daerah	32.601.000	10.240.000	(22.361.000)	(68,59)	-
1.04.1.04.0.00.0.00.01.01.1.01.05.5.1	Belanja Operasi	32.601.000	10.240.000	(22.361.000)	(68,59)	-
1.04.1.04.0.00.0.00.01.01.1.01.05.5.1.2	Belanja Barang dan Jasa	32.601.000	10.240.000	(22.361.000)	(68,59)	-
1.04.1.04.0.00.0.00.01.01.1.02	Administrasi Keuangan	14.615.707.000	10.846.576.000	(3.769.131.000)	(25,79)	-
1.04.1.04.0.00.0.00.01.01.1.02.01	Penyediaan Gaji dan Tunjangan ASN	14.531.307.000	10.810.061.000	(3.721.246.000)	(25,61)	-
1.04.1.04.0.00.0.00.01.01.1.02.01.5.1	Belanja Operasi	14.531.307.000	10.810.061.000	(3.721.246.000)	(25,61)	-
1.04.1.04.0.00.0.00.01.01.1.02.01.5.1.1	Belanja Pegawai	14.531.307.000	10.810.061.000	(3.721.246.000)	(25,61)	-
1.04.1.04.0.00.0.00.01.01.1.02.04	Penyusunan Akuntansi dan Pelaporan Keuangan	38.500.000	8.740.000	(29.760.000)	(77,30)	-
1.04.1.04.0.00.0.00.01.01.1.02.04.5.1	Belanja Operasi	38.500.000	8.740.000	(29.760.000)	(77,30)	-
1.04.1.04.0.00.0.00.01.01.1.02.04.5.1.2	Belanja Barang dan Jasa	38.500.000	8.740.000	(29.760.000)	(77,30)	-
1.04.1.04.0.00.0.00.01.01.1.02.07	Penyusunan Laporan Keuangan Bulanan/Semesteran	41.900.000	23.775.000	(18.125.000)	(43,26)	-
1.04.1.04.0.00.0.00.01.01.1.02.07.5.1	Belanja Operasi	41.900.000	23.775.000	(18.125.000)	(43,26)	-
1.04.1.04.0.00.0.00.01.01.1.02.07.5.1.2	Belanja Barang dan Jasa	41.900.000	23.775.000	(18.125.000)	(43,26)	-

Kode Rekening	Urusan Pemerintah Daerah	Jumlah (Rp)		Bertambah / Berkurang		Dasar Hukum
		Sebelum Perubahan	Setelah Perubahan	Rp	%	
1	2	3	4	5=4-3	6=5/3	7
1.04.1.04.0.00.0.00.01.01.1.02.09	Penyusunan Pelaporan Keuangan Akhir Tahun	4.000.000	4.000.000	0	0.00	-
1.04.1.04.0.00.0.00.01.01.1.02.09.5.1	Belanja Operasi	4.000.000	4.000.000	0	0.00	-
1.04.1.04.0.00.0.00.01.01.1.02.09.5.1.2	Belanja Barang dan Jasa	4.000.000	4.000.000	0	0.00	-
1.04.1.04.0.00.0.00.01.01.1.03	Administrasi Umum	5.259.700.000	3.146.739.000	(2.112.961.000)	(40,17)	-
1.04.1.04.0.00.0.00.01.01.1.03.01	Penyediaan Jasa Surat Menyurat	55.650.000	40.650.000	(15.000.000)	(26,95)	-
1.04.1.04.0.00.0.00.01.01.1.03.01.5.1	Belanja Operasi	55.650.000	40.650.000	(15.000.000)	(26,95)	-
1.04.1.04.0.00.0.00.01.01.1.03.01.5.1.2	Belanja Barang dan Jasa	55.650.000	40.650.000	(15.000.000)	(26,95)	-
1.04.1.04.0.00.0.00.01.01.1.03.02	Penyediaan Jasa Komunikasi, Sumber Daya Air dan Listrik	600.000.000	406.000.000	(194.000.000)	(32,33)	-
1.04.1.04.0.00.0.00.01.01.1.03.02.5.1	Belanja Operasi	600.000.000	406.000.000	(194.000.000)	(32,33)	-
1.04.1.04.0.00.0.00.01.01.1.03.02.5.1.2	Belanja Barang dan Jasa	600.000.000	406.000.000	(194.000.000)	(32,33)	-
1.04.1.04.0.00.0.00.01.01.1.03.05	Penyediaan Jasa Jaminan Barang Milik Daerah	140.000.000	140.000.000	0	0.00	-
1.04.1.04.0.00.0.00.01.01.1.03.05.5.1	Belanja Operasi	140.000.000	140.000.000	0	0.00	-
1.04.1.04.0.00.0.00.01.01.1.03.05.5.1.2	Belanja Barang dan Jasa	140.000.000	140.000.000	0	0.00	-
1.04.1.04.0.00.0.00.01.01.1.03.07	Penyediaan Jasa Administrasi Keuangan	928.450.000	921.805.000	(6.645.000)	(0,72)	-
1.04.1.04.0.00.0.00.01.01.1.03.07.5.1	Belanja Operasi	928.450.000	921.805.000	(6.645.000)	(0,72)	-
1.04.1.04.0.00.0.00.01.01.1.03.07.5.1.2	Belanja Barang dan Jasa	928.450.000	921.805.000	(6.645.000)	(0,72)	-
1.04.1.04.0.00.0.00.01.01.1.03.08	Penyediaan Jasa Kebersihan Kantor	268.000.000	259.971.000	(8.029.000)	(3)	-
1.04.1.04.0.00.0.00.01.01.1.03.08.5.1	Belanja Operasi	268.000.000	259.971.000	(8.029.000)	(3)	-
1.04.1.04.0.00.0.00.01.01.1.03.08.5.1.2	Belanja Barang dan Jasa	268.000.000	259.971.000	(8.029.000)	(3)	-
1.04.1.04.0.00.0.00.01.01.1.03.10	Penyediaan Alat Tulis Kantor	105.000.000	65.010.000	(39.990.000)	(38,09)	-
1.04.1.04.0.00.0.00.01.01.1.03.10.5.1	Belanja Operasi	105.000.000	65.010.000	(39.990.000)	(38,09)	-
1.04.1.04.0.00.0.00.01.01.1.03.10.5.1.2	Belanja Barang dan Jasa	105.000.000	65.010.000	(39.990.000)	(38,09)	-
1.04.1.04.0.00.0.00.01.01.1.03.11	Penyediaan Barang Cetak dan Penggandaan	45.000.000	35.000.000	(10.000.000)	(22,22)	-
1.04.1.04.0.00.0.00.01.01.1.03.11.5.1	Belanja Operasi	45.000.000	35.000.000	(10.000.000)	(22,22)	-
1.04.1.04.0.00.0.00.01.01.1.03.11.5.1.2	Belanja Barang dan Jasa	45.000.000	35.000.000	(10.000.000)	(22,22)	-
1.04.1.04.0.00.0.00.01.01.1.03.12	Penyediaan Komponen Instalasi Listrik/Penerangan Bangunan Kantor	43.000.000	23.000.000	(20.000.000)	(46,51)	-
1.04.1.04.0.00.0.00.01.01.1.03.12.5.1	Belanja Operasi	43.000.000	23.000.000	(20.000.000)	(46,51)	-
1.04.1.04.0.00.0.00.01.01.1.03.12.5.1.2	Belanja Barang dan Jasa	43.000.000	23.000.000	(20.000.000)	(46,51)	-
1.04.1.04.0.00.0.00.01.01.1.03.13	Penyediaan Peralatan dan Perlengkapan Kantor	1.104.000.000	74.000.000	(1.030.000.000)	(93,30)	-

Kode Rekening	Urusan Pemerintah Daerah	Jumlah (Rp)		Bertambah / Berkurang		Dasar Hukum
		Sebelum Perubahan	Setelah Perubahan	Rp	%	
1	2	3	4	5=4-3	6=5/3	7
1.04.1.04.0.00.0.00.01.01.1.03.13.5.1	Belanja Operasi	20.000.000	20.000.000	0	0.00	-
1.04.1.04.0.00.0.00.01.01.1.03.13.5.1.2	Belanja Barang dan Jasa	20.000.000	20.000.000	0	0.00	-
1.04.1.04.0.00.0.00.01.01.1.03.13.5.2	Belanja Modal	1.084.000.000	54.000.000	(1.030.000.000)	(95,02)	-
1.04.1.04.0.00.0.00.01.01.1.03.13.5.2.2	Belanja Modal Peralatan dan Mesin	54.000.000	54.000.000	0	0.00	-
1.04.1.04.0.00.0.00.01.01.1.03.13.5.2.4	Belanja Modal Jalan, Jaringan, dan Irigasi	1.030.000.000	0	(1.030.000.000)	(100)	-
1.04.1.04.0.00.0.00.01.01.1.03.15	Penyediaan Bahan Bacaan dan Peraturan Perundang-undangan	228.120.000	95.820.000	(132.300.000)	(58)	-
1.04.1.04.0.00.0.00.01.01.1.03.15.5.1	Belanja Operasi	223.120.000	95.320.000	(127.800.000)	(57,28)	-
1.04.1.04.0.00.0.00.01.01.1.03.15.5.1.2	Belanja Barang dan Jasa	223.120.000	95.320.000	(127.800.000)	(57,28)	-
1.04.1.04.0.00.0.00.01.01.1.03.15.5.2	Belanja Modal	5.000.000	500.000	(4.500.000)	(90)	-
1.04.1.04.0.00.0.00.01.01.1.03.15.5.2.5	Belanja Modal Aset Tetap Lainnya	5.000.000	500.000	(4.500.000)	(90)	-
1.04.1.04.0.00.0.00.01.01.1.03.17	Penyediaan Makanan dan Minuman	110.000.000	80.000.000	(30.000.000)	(27,27)	-
1.04.1.04.0.00.0.00.01.01.1.03.17.5.1	Belanja Operasi	110.000.000	80.000.000	(30.000.000)	(27,27)	-
1.04.1.04.0.00.0.00.01.01.1.03.17.5.1.2	Belanja Barang dan Jasa	110.000.000	80.000.000	(30.000.000)	(27,27)	-
1.04.1.04.0.00.0.00.01.01.1.03.18	Rapat-rapat Kordinasi dan Konsultasi ke Luar Daerah	700.000.000	412.240.000	(287.760.000)	(41,11)	-
1.04.1.04.0.00.0.00.01.01.1.03.18.5.1	Belanja Operasi	700.000.000	412.240.000	(287.760.000)	(41,11)	-
1.04.1.04.0.00.0.00.01.01.1.03.18.5.1.2	Belanja Barang dan Jasa	700.000.000	412.240.000	(287.760.000)	(41,11)	-
1.04.1.04.0.00.0.00.01.01.1.03.26	Pengadaan Mebeleur	24.100.000	24.100.000	0	0.00	-
1.04.1.04.0.00.0.00.01.01.1.03.26.5.2	Belanja Modal	24.100.000	24.100.000	0	0.00	-
1.04.1.04.0.00.0.00.01.01.1.03.26.5.2.2	Belanja Modal Peralatan dan Mesin	24.100.000	24.100.000	0	0.00	-
1.04.1.04.0.00.0.00.01.01.1.03.29	Pemeliharaan Rutin/Berkala Gedung Kantor	280.000.000	140.480.000	(139.520.000)	(49,83)	-
1.04.1.04.0.00.0.00.01.01.1.03.29.5.1	Belanja Operasi	280.000.000	140.480.000	(139.520.000)	(49,83)	-
1.04.1.04.0.00.0.00.01.01.1.03.29.5.1.2	Belanja Barang dan Jasa	280.000.000	140.480.000	(139.520.000)	(49,83)	-
1.04.1.04.0.00.0.00.01.01.1.03.31	Pemeliharaan Rutin/Berkala Kendaraan Dinas/Operasional	500.000.000	300.283.000	(199.717.000)	(39,94)	-
1.04.1.04.0.00.0.00.01.01.1.03.31.5.1	Belanja Operasi	500.000.000	300.283.000	(199.717.000)	(39,94)	-
1.04.1.04.0.00.0.00.01.01.1.03.31.5.1.2	Belanja Barang dan Jasa	500.000.000	300.283.000	(199.717.000)	(39,94)	-
1.04.1.04.0.00.0.00.01.01.1.03.33	Pemeliharaan Rutin/Berkala Perlengkapan Gedung Kantor	78.270.000	78.270.000	0	0.00	-
1.04.1.04.0.00.0.00.01.01.1.03.33.5.1	Belanja Operasi	78.270.000	78.270.000	0	0.00	-
1.04.1.04.0.00.0.00.01.01.1.03.33.5.1.2	Belanja Barang dan Jasa	78.270.000	78.270.000	0	0.00	-
1.04.1.04.0.00.0.00.01.01.1.03.35	Pemeliharaan Rutin/Berkala Peralatan Gedung Kantor	44.830.000	44.830.000	0	0.00	-

Kode Rekening	Urusan Pemerintah Daerah	Jumlah (Rp)		Bertambah / Berkurang		Dasar Hukum
		Sebelum Perubahan	Setelah Perubahan	Rp	%	
1	2	3	4	5=4-3	6=5/3	7
1.04.1.04.0.00.0.00.01.01.1.03.35.5.1	Belanja Operasi	44.830.000	44.830.000	0	0.00	-
1.04.1.04.0.00.0.00.01.01.1.03.35.5.1.2	Belanja Barang dan Jasa	44.830.000	44.830.000	0	0.00	-
1.04.1.04.0.00.0.00.01.01.1.03.36	Pemeliharaan Rutin/Berkala Mebeleur	5.280.000	5.280.000	0	0.00	-
1.04.1.04.0.00.0.00.01.01.1.03.36.5.1	Belanja Operasi	5.280.000	5.280.000	0	0.00	-
1.04.1.04.0.00.0.00.01.01.1.03.36.5.1.2	Belanja Barang dan Jasa	5.280.000	5.280.000	0	0.00	-
1.04.1.04.0.00.0.00.01.01.1.04	Peningkatan Disiplin dan Kapasitas Sumber Daya Aparatur	60.000.000	41.940.000	(18.060.000)	(30,10)	-
1.04.1.04.0.00.0.00.01.01.1.04.09	Pendidikan dan Pelatihan Formal	60.000.000	41.940.000	(18.060.000)	(30,10)	-
1.04.1.04.0.00.0.00.01.01.1.04.09.5.1	Belanja Operasi	60.000.000	41.940.000	(18.060.000)	(30,10)	-
1.04.1.04.0.00.0.00.01.01.1.04.09.5.1.2	Belanja Barang dan Jasa	60.000.000	41.940.000	(18.060.000)	(30,10)	-
1.04.1.04.0.00.0.00.01.02	PROGRAM PENGEMBANGAN PERUMAHAN	12.989.600.000	11.474.465.000	(1.515.135.000)	(11,66)	-
1.04.1.04.0.00.0.00.01.02.1.01	Pendataan Penyediaan dan Rehabilitasi Rumah Korban Bencana atau Relokasi Program Provinsi	528.025.000	369.626.000	(158.399.000)	(30)	-
1.04.1.04.0.00.0.00.01.02.1.01.03	Pengumpulan Data Rumah Korban Bencana Kejadian Sebelumnya yang Belum Tertangani	21.500.000	14.033.000	(7.467.000)	(34,73)	-
1.04.1.04.0.00.0.00.01.02.1.01.03.5.1	Belanja Operasi	21.500.000	14.033.000	(7.467.000)	(34,73)	-
1.04.1.04.0.00.0.00.01.02.1.01.03.5.1.2	Belanja Barang dan Jasa	21.500.000	14.033.000	(7.467.000)	(34,73)	-
1.04.1.04.0.00.0.00.01.02.1.01.05	Pendataan dan Verifikasi Penerima Rumah bagi Korban Bencana Alam atau Terkena Relokasi Program Provinsi	506.525.000	355.593.000	(150.932.000)	(29,80)	-
1.04.1.04.0.00.0.00.01.02.1.01.05.5.1	Belanja Operasi	506.525.000	355.593.000	(150.932.000)	(29,80)	-
1.04.1.04.0.00.0.00.01.02.1.01.05.5.1.2	Belanja Barang dan Jasa	506.525.000	355.593.000	(150.932.000)	(29,80)	-
1.04.1.04.0.00.0.00.01.02.1.02	Sosialisasi dan Persiapan Penyediaan dan Rehabilitasi Rumah Korban Bencana atau Relokasi Program Provinsi	361.035.000	159.890.000	(201.145.000)	(55,71)	-
1.04.1.04.0.00.0.00.01.02.1.02.01	Sosialisasi Standar Teknis Penyediaan dan Rehabilitasi Rumah kepada Masyarakat/Sukarelawan Tanggap Bencana	361.035.000	159.890.000	(201.145.000)	(55,71)	-
1.04.1.04.0.00.0.00.01.02.1.02.01.5.1	Belanja Operasi	361.035.000	159.890.000	(201.145.000)	(55,71)	-
1.04.1.04.0.00.0.00.01.02.1.02.01.5.1.2	Belanja Barang dan Jasa	361.035.000	159.890.000	(201.145.000)	(55,71)	-
1.04.1.04.0.00.0.00.01.02.1.03	Pembangunan dan Rehabilitasi Rumah Korban Bencana atau Relokasi Program Provinsi	3.915.000.000	3.164.754.000	(750.246.000)	(19,16)	-
1.04.1.04.0.00.0.00.01.02.1.03.01	Rehabilitasi Rumah bagi Korban Bencana	2.016.000.000	1.911.672.000	(104.328.000)	(5,18)	-
1.04.1.04.0.00.0.00.01.02.1.03.01.5.1	Belanja Operasi	2.016.000.000	1.911.672.000	(104.328.000)	(5,18)	-

Kode Rekening	Urusan Pemerintah Daerah	Jumlah (Rp)		Bertambah / Berkurang		Dasar Hukum
		Sebelum Perubahan	Setelah Perubahan	Rp	%	
1	2	3	4	5=4-3	6=5/3	7
1.04.1.04.0.00.0.00.01.02.1.03.01.5.1.2	Belanja Barang dan Jasa	600.000.000	495.672.000	(104.328.000)	(17,39)	-
1.04.1.04.0.00.0.00.01.02.1.03.01.5.1.6	Belanja Bantuan Sosial	1.416.000.000	1.416.000.000	0	0,00	-
1.04.1.04.0.00.0.00.01.02.1.03.04	Pembangunan Rumah bagi Korban Bencana	1.339.000.000	1.212.884.000	(126.116.000)	(9,42)	-
1.04.1.04.0.00.0.00.01.02.1.03.04.5.1	Belanja Operasi	1.339.000.000	1.212.884.000	(126.116.000)	(9,42)	-
1.04.1.04.0.00.0.00.01.02.1.03.04.5.1.2	Belanja Barang dan Jasa	189.000.000	62.884.000	(126.116.000)	(66,73)	-
1.04.1.04.0.00.0.00.01.02.1.03.04.5.1.6	Belanja Bantuan Sosial	1.150.000.000	1.150.000.000	0	0,00	-
1.04.1.04.0.00.0.00.01.02.1.03.05	Pembangunan Rumah Khusus beserta PSU bagi Korban Bencana atau Relokasi Program Provinsi	560.000.000	40.198.000	(519.802.000)	(92,82)	-
1.04.1.04.0.00.0.00.01.02.1.03.05.5.1	Belanja Operasi	560.000.000	40.198.000	(519.802.000)	(92,82)	-
1.04.1.04.0.00.0.00.01.02.1.03.05.5.1.2	Belanja Barang dan Jasa	560.000.000	40.198.000	(519.802.000)	(92,82)	-
1.04.1.04.0.00.0.00.01.02.1.04	Pendistribusian dan Serah Terima Rumah bagi Korban Bencana atau Relokasi Program Provinsi	8.185.540.000	7.780.195.000	(405.345.000)	(4,95)	-
1.04.1.04.0.00.0.00.01.02.1.04.01	Pelaksanaan Pembagian Rumah bagi Korban Bencana Provinsi atau Relokasi Program Provinsi	8.185.540.000	7.780.195.000	(405.345.000)	(4,95)	-
1.04.1.04.0.00.0.00.01.02.1.04.01.5.1	Belanja Operasi	8.185.540.000	7.780.195.000	(405.345.000)	(4,95)	-
1.04.1.04.0.00.0.00.01.02.1.04.01.5.1.2	Belanja Barang dan Jasa	1.675.540.000	1.270.195.000	(405.345.000)	(24,19)	-
1.04.1.04.0.00.0.00.01.02.1.04.01.5.1.6	Belanja Bantuan Sosial	6.510.000.000	6.510.000.000	0	0,00	-
1.04.1.04.0.00.0.00.01.04	PROGRAM PENINGKATAN PRASARANA, SARANA DAN UTILITAS UMUM (PSU)	4.193.500.000	3.042.381.000	(1.151.119.000)	(27,45)	-
1.04.1.04.0.00.0.00.01.04.1.01	Urusan Penyelenggaraan PSU Permukiman	4.193.500.000	3.042.381.000	(1.151.119.000)	(27,45)	-
1.04.1.04.0.00.0.00.01.04.1.01.01	Perencanaan Penyediaan PSU Permukiman	230.000.000	133.350.000	(96.650.000)	(42,02)	-
1.04.1.04.0.00.0.00.01.04.1.01.01.5.1	Belanja Operasi	230.000.000	133.350.000	(96.650.000)	(42,02)	-
1.04.1.04.0.00.0.00.01.04.1.01.01.5.1.2	Belanja Barang dan Jasa	230.000.000	133.350.000	(96.650.000)	(42,02)	-
1.04.1.04.0.00.0.00.01.04.1.01.02	Penyediaan Prasarana, Sarana, dan Utilitas Umum di Permukiman untuk Menunjang Fungsi Permukiman	3.751.500.000	2.790.481.000	(961.019.000)	(25,62)	-
1.04.1.04.0.00.0.00.01.04.1.01.02.5.1	Belanja Operasi	3.751.500.000	2.790.481.000	(961.019.000)	(25,62)	-
1.04.1.04.0.00.0.00.01.04.1.01.02.5.1.2	Belanja Barang dan Jasa	3.751.500.000	2.790.481.000	(961.019.000)	(25,62)	-
1.04.1.04.0.00.0.00.01.04.1.01.03	Koordinasi dan Sinkronisasi dalam Rangka Penyediaan Prasarana, Sarana, dan Utilitas Umum Permukiman	212.000.000	118.550.000	(93.450.000)	(44,08)	-
1.04.1.04.0.00.0.00.01.04.1.01.03.5.1	Belanja Operasi	212.000.000	118.550.000	(93.450.000)	(44,08)	-
1.04.1.04.0.00.0.00.01.04.1.01.03.5.1.2	Belanja Barang dan Jasa	212.000.000	118.550.000	(93.450.000)	(44,08)	-

Kode Rekening	Urusan Pemerintah Daerah	Jumlah (Rp)		Bertambah / Berkurang		Dasar Hukum
		Sebelum Perubahan	Setelah Perubahan	Rp	%	
1	2	3	4	5=4-3	6=5/3	7
1.04.1.04.0.00.0.00.01.05	PROGRAM PENINGKATAN PELAYANAN SERTIFIKASI, KUALIFIKASI, KLASIFIKASI, DAN REGISTRASI BIDANG PERUMAHAN DAN KAWASAN PERMUKIMAN	2.085.000.000	1.253.672.000	(831.328.000)	(39,87)	-
1.04.1.04.0.00.0.00.01.05.1.01	Sertifikasi dan Registrasi bagi Orang atau Badan Hukum yang Melaksanakan Perancangan dan Perencanaan Rumah serta Perencanaan Prasarana, Sarana dan Utilitas Umum PSU Tingkat Kemampuan Menengah	2.085.000.000	1.253.672.000	(831.328.000)	(39,87)	-
1.04.1.04.0.00.0.00.01.05.1.01.01	Koordinasi dan Sinkronisasi Penerbitan Sertifikasi dan Registrasi Pengembang Perumahan dengan Kualifikasi Menengah	2.085.000.000	1.253.672.000	(831.328.000)	(39,87)	-
1.04.1.04.0.00.0.00.01.05.1.01.01.5.1	Belanja Operasi	2.085.000.000	1.253.672.000	(831.328.000)	(39,87)	-
1.04.1.04.0.00.0.00.01.05.1.01.01.5.1.2	Belanja Barang dan Jasa	2.085.000.000	1.253.672.000	(831.328.000)	(39,87)	-
1.04.1.04.0.00.0.00.01.03	PROGRAM PENGADAAN TANAH UNTUK KEPENTINGAN UMUM	595.000.000	343.336.000	(251.664.000)	(42,30)	-
1.04.1.04.0.00.0.00.01.03.1.01	Penetapan Lokasi Pengadaan Tanah untuk Kepentingan Umum di Wilayah Provinsi	595.000.000	343.336.000	(251.664.000)	(42,30)	-
1.04.1.04.0.00.0.00.01.03.1.01.01	Pemberitahuan, Pendataan Awal Lokasi, Konsultasi Publik Rencana Pembangunan dan Penetapan Lokasi Pengadaan Tanah untuk Kepentingan Umum	595.000.000	343.336.000	(251.664.000)	(42,30)	-
1.04.1.04.0.00.0.00.01.03.1.01.01.5.1	Belanja Operasi	595.000.000	343.336.000	(251.664.000)	(42,30)	-
1.04.1.04.0.00.0.00.01.03.1.01.01.5.1.2	Belanja Barang dan Jasa	595.000.000	343.336.000	(251.664.000)	(42,30)	-
1.04.1.04.0.00.0.00.01.04	PROGRAM PENYELESAIAN SENGKETA TANAH GARAPAN	589.500.000	276.154.000	(313.346.000)	(53,15)	-
1.04.1.04.0.00.0.00.01.04.1.01	Penyelesaian Sengketa Tanah Garapan Lintas Daerah Kabupaten/Kota dalam 1 (Satu) Daerah Provinsi	589.500.000	276.154.000	(313.346.000)	(53,15)	-
1.04.1.04.0.00.0.00.01.04.1.01.01	Inventarisasi Sengketa, Konflik, dan Perkara Pertanahan dalam 1 (Satu) Daerah Provinsi	494.500.000	263.704.000	(230.796.000)	(46,67)	-
1.04.1.04.0.00.0.00.01.04.1.01.01.5.1	Belanja Operasi	494.500.000	263.704.000	(230.796.000)	(46,67)	-
1.04.1.04.0.00.0.00.01.04.1.01.01.5.1.2	Belanja Barang dan Jasa	494.500.000	263.704.000	(230.796.000)	(46,67)	-
1.04.1.04.0.00.0.00.01.04.1.01.02	Mediasi Penyelesaian Sengketa Tanah Garapan dalam 1 (Satu) Daerah Provinsi	95.000.000	12.450.000	(82.550.000)	(86,89)	-

Kode Rekening	Urusan Pemerintah Daerah	Jumlah (Rp)		Bertambah / Berkurang		Dasar Hukum
		Sebelum Perubahan	Setelah Perubahan	Rp	%	
1	2	3	4	5=4-3	6=5/3	7
1.04.1.04.0.00.0.00.01.04.1.01.02.5.1	Belanja Operasi	95.000.000	12.450.000	(82.550.000)	(86,89)	-
1.04.1.04.0.00.0.00.01.04.1.01.02.5.1.2	Belanja Barang dan Jasa	95.000.000	12.450.000	(82.550.000)	(86,89)	-
1.04.1.04.0.00.0.00.01.06	PROGRAM REDISTRIBUSI TANAH DAN GANTI KERUGIAN TANAH KELEBIHAN MAKSIMUM DAN TANAH ABSENTEE	572.500.000	249.360.000	(323.140.000)	(56,44)	-
1.04.1.04.0.00.0.00.01.06.1.01	Penetapan Subyek dan Obyek Redistribusi Tanah Lintas Daerah Kabupaten/Kota dalam 1 (Satu) Daerah Provinsi	572.500.000	249.360.000	(323.140.000)	(56,44)	-
1.04.1.04.0.00.0.00.01.06.1.01.01	Inventarisasi Subyek dan Obyek Redistribusi Tanah	243.032.000	107.992.000	(135.040.000)	(55,56)	-
1.04.1.04.0.00.0.00.01.06.1.01.01.5.1	Belanja Operasi	243.032.000	107.992.000	(135.040.000)	(55,56)	-
1.04.1.04.0.00.0.00.01.06.1.01.01.5.1.2	Belanja Barang dan Jasa	243.032.000	107.992.000	(135.040.000)	(55,56)	-
1.04.1.04.0.00.0.00.01.06.1.01.02	Koordinasi Penetapan Redistribusi Tanah Obyek Reforma Agraria Lintas Daerah Kabupaten/Kota	59.626.000	10.800.000	(48.826.000)	(81,89)	-
1.04.1.04.0.00.0.00.01.06.1.01.02.5.1	Belanja Operasi	59.626.000	10.800.000	(48.826.000)	(81,89)	-
1.04.1.04.0.00.0.00.01.06.1.01.02.5.1.2	Belanja Barang dan Jasa	59.626.000	10.800.000	(48.826.000)	(81,89)	-
1.04.1.04.0.00.0.00.01.06.1.01.03	Koordinasi dan Sinkronisasi Penataan Akses dalam Pemanfaatan Redistribusi Tanah Lintas Daerah Kabupaten/Kota	269.842.000	130.568.000	(139.274.000)	(51,61)	-
1.04.1.04.0.00.0.00.01.06.1.01.03.5.1	Belanja Operasi	269.842.000	130.568.000	(139.274.000)	(51,61)	-
1.04.1.04.0.00.0.00.01.06.1.01.03.5.1.2	Belanja Barang dan Jasa	269.842.000	130.568.000	(139.274.000)	(51,61)	-
	Jumlah Belanja	41.803.852.000	31.157.935.000	(10.645.917.000)	(25,47)	
	Surplus / (Defisit)	(41.803.852.000)	(31.157.935.000)	(10.645.917.000)	(25,47)	

URUSAN PEMERINTAHAN : 1.05 - URUSAN PEMERINTAHAN BIDANG KETENTERAMAN DAN KETERTIBAN UMUM SERTA PERLINDUNGAN MASYARAKAT

ORGANISASI : 1.05.0.00.0.00.01 - Satuan Polisi Pamong Praja

Kode Rekening	Urusan Pemerintah Daerah	Jumlah (Rp)		Bertambah / Berkurang		Dasar Hukum
		Sebelum Perubahan	Setelah Perubahan	Rp	%	
1	2	3	4	5=4-3	6=5/3	7
1.05.1.05.0.00.0.00.01.00.0.00.00.4	PENDAPATAN	409.000.000	412.727.000	3.727.000	0.91	-
1.05.1.05.0.00.0.00.01.00.0.00.00.4.1	Pendapatan Asli Daerah (pad)	409.000.000	412.727.000	3.727.000	0.91	-
1.05.1.05.0.00.0.00.01.00.0.00.00.4.1.2	Retribusi Daerah	409.000.000	412.727.000	3.727.000	0.91	Peraturan Daerah Provinsi Jawa Tengah Nomor 6 Tahun 2019 Tentang Perubahan Kedua Atas Peraturan Daerah Provinsi Jawa Tengah Nomor 1 Tahun 2011 Tentang Retribusi Daerah Provinsi Jawa Tengah
1.05.1.05.0.00.0.00.01.00.0.00.00.5	BELANJA	26.283.894.000	18.535.991.000	(7.747.903.000)	(29,48)	-
1.05.1.05.0.00.0.00.01.01	PROGRAM PENUNJANGURUSAN PEMERINTAHAN DAERAH	19.689.894.000	14.608.102.000	(5.081.792.000)	(25,81)	-
1.05.1.05.0.00.0.00.01.01.1.01	Perencanaan dan Evaluasi Kinerja Perangkat Daerah	279.000.000	156.187.000	(122.813.000)	(44,02)	-
1.05.1.05.0.00.0.00.01.01.1.01.02	Penyusunan Program dan Kegiatan Perangkat Daerah dalam Dokumen Perencanaan	169.000.000	58.072.000	(110.928.000)	(65,64)	-
1.05.1.05.0.00.0.00.01.01.1.01.02.5.1	Belanja Operasi	169.000.000	58.072.000	(110.928.000)	(65,64)	-
1.05.1.05.0.00.0.00.01.01.1.01.02.5.1.2	Belanja Barang dan Jasa	169.000.000	58.072.000	(110.928.000)	(65,64)	-
1.05.1.05.0.00.0.00.01.01.1.01.03	Penyusunan Dokumen Evaluasi Perangkat Daerah	110.000.000	98.115.000	(11.885.000)	(10,80)	-
1.05.1.05.0.00.0.00.01.01.1.01.03.5.1	Belanja Operasi	110.000.000	98.115.000	(11.885.000)	(10,80)	-
1.05.1.05.0.00.0.00.01.01.1.01.03.5.1.2	Belanja Barang dan Jasa	110.000.000	98.115.000	(11.885.000)	(10,80)	-
1.05.1.05.0.00.0.00.01.01.1.02	Administrasi Keuangan	12.849.954.000	9.998.154.000	(2.851.800.000)	(22,19)	-
1.05.1.05.0.00.0.00.01.01.1.02.01	Penyediaan Gaji dan Tunjangan ASN	12.766.094.000	9.979.989.000	(2.786.105.000)	(21,82)	-
1.05.1.05.0.00.0.00.01.01.1.02.01.5.1	Belanja Operasi	12.766.094.000	9.979.989.000	(2.786.105.000)	(21,82)	-
1.05.1.05.0.00.0.00.01.01.1.02.01.5.1.1	Belanja Pegawai	12.766.094.000	9.979.989.000	(2.786.105.000)	(21,82)	-
1.05.1.05.0.00.0.00.01.01.1.02.09	Penyusunan Pelaporan Keuangan Akhir Tahun	83.860.000	18.165.000	(65.695.000)	(78,34)	-
1.05.1.05.0.00.0.00.01.01.1.02.09.5.1	Belanja Operasi	83.860.000	18.165.000	(65.695.000)	(78,34)	-
1.05.1.05.0.00.0.00.01.01.1.02.09.5.1.2	Belanja Barang dan Jasa	83.860.000	18.165.000	(65.695.000)	(78,34)	-
1.05.1.05.0.00.0.00.01.01.1.03	Administrasi Umum	6.105.855.000	4.167.811.000	(1.938.044.000)	(31,74)	-

Kode Rekening	Urusan Pemerintah Daerah	Jumlah (Rp)		Bertambah / Berkurang		Dasar Hukum
		Sebelum Perubahan	Setelah Perubahan	Rp	%	
1	2	3	4	5=4-3	6=5/3	7
1.05.1.05.0.00.0.00.01.01.1.03.01	Penyediaan Jasa Surat Menyurat	3.960.000	2.160.000	(1.800.000)	(45,45)	-
1.05.1.05.0.00.0.00.01.01.1.03.01.5.1	Belanja Operasi	3.960.000	2.160.000	(1.800.000)	(45,45)	-
1.05.1.05.0.00.0.00.01.01.1.03.01.5.1.2	Belanja Barang dan Jasa	3.960.000	2.160.000	(1.800.000)	(45,45)	-
1.05.1.05.0.00.0.00.01.01.1.03.02	Penyediaan Jasa Komunikasi, Sumber Daya Air dan Listrik	625.000.000	498.800.000	(126.200.000)	(20,19)	-
1.05.1.05.0.00.0.00.01.01.1.03.02.5.1	Belanja Operasi	625.000.000	498.800.000	(126.200.000)	(20,19)	-
1.05.1.05.0.00.0.00.01.01.1.03.02.5.1.2	Belanja Barang dan Jasa	625.000.000	498.800.000	(126.200.000)	(20,19)	-
1.05.1.05.0.00.0.00.01.01.1.03.05	Penyediaan Jasa Jaminan Barang Milik Daerah	196.600.000	196.600.000	0	0,00	-
1.05.1.05.0.00.0.00.01.01.1.03.05.5.1	Belanja Operasi	196.600.000	196.600.000	0	0,00	-
1.05.1.05.0.00.0.00.01.01.1.03.05.5.1.2	Belanja Barang dan Jasa	196.600.000	196.600.000	0	0,00	-
1.05.1.05.0.00.0.00.01.01.1.03.07	Penyediaan Jasa Administrasi Keuangan	300.000.000	285.750.000	(14.250.000)	(4,75)	-
1.05.1.05.0.00.0.00.01.01.1.03.07.5.1	Belanja Operasi	300.000.000	285.750.000	(14.250.000)	(4,75)	-
1.05.1.05.0.00.0.00.01.01.1.03.07.5.1.2	Belanja Barang dan Jasa	300.000.000	285.750.000	(14.250.000)	(4,75)	-
1.05.1.05.0.00.0.00.01.01.1.03.08	Penyediaan Jasa Kebersihan Kantor	2.024.778.000	1.971.978.000	(52.800.000)	(2,61)	-
1.05.1.05.0.00.0.00.01.01.1.03.08.5.1	Belanja Operasi	2.024.778.000	1.971.978.000	(52.800.000)	(2,61)	-
1.05.1.05.0.00.0.00.01.01.1.03.08.5.1.2	Belanja Barang dan Jasa	2.024.778.000	1.971.978.000	(52.800.000)	(2,61)	-
1.05.1.05.0.00.0.00.01.01.1.03.10	Penyediaan Alat Tulis Kantor	255.437.000	95.229.000	(160.208.000)	(62,72)	-
1.05.1.05.0.00.0.00.01.01.1.03.10.5.1	Belanja Operasi	255.437.000	95.229.000	(160.208.000)	(62,72)	-
1.05.1.05.0.00.0.00.01.01.1.03.10.5.1.2	Belanja Barang dan Jasa	255.437.000	95.229.000	(160.208.000)	(62,72)	-
1.05.1.05.0.00.0.00.01.01.1.03.11	Penyediaan Barang Cetak dan Penggandaan	81.280.000	31.222.000	(50.058.000)	(61,59)	-
1.05.1.05.0.00.0.00.01.01.1.03.11.5.1	Belanja Operasi	81.280.000	31.222.000	(50.058.000)	(61,59)	-
1.05.1.05.0.00.0.00.01.01.1.03.11.5.1.2	Belanja Barang dan Jasa	81.280.000	31.222.000	(50.058.000)	(61,59)	-
1.05.1.05.0.00.0.00.01.01.1.03.13	Penyediaan Peralatan dan Perlengkapan Kantor	140.000.000	91.326.000	(48.674.000)	(34,77)	-
1.05.1.05.0.00.0.00.01.01.1.03.13.5.1	Belanja Operasi	140.000.000	91.326.000	(48.674.000)	(34,77)	-
1.05.1.05.0.00.0.00.01.01.1.03.13.5.1.2	Belanja Barang dan Jasa	140.000.000	91.326.000	(48.674.000)	(34,77)	-
1.05.1.05.0.00.0.00.01.01.1.03.15	Penyediaan Bahan Bacaan dan Peraturan Perundang-undangan	403.000.000	26.135.000	(376.865.000)	(93,51)	-
1.05.1.05.0.00.0.00.01.01.1.03.15.5.1	Belanja Operasi	403.000.000	26.135.000	(376.865.000)	(93,51)	-
1.05.1.05.0.00.0.00.01.01.1.03.15.5.1.2	Belanja Barang dan Jasa	403.000.000	26.135.000	(376.865.000)	(93,51)	-
1.05.1.05.0.00.0.00.01.01.1.03.17	Penyediaan Makanan dan Minuman	185.600.000	66.735.000	(118.865.000)	(64,04)	-
1.05.1.05.0.00.0.00.01.01.1.03.17.5.1	Belanja Operasi	185.600.000	66.735.000	(118.865.000)	(64,04)	-

Kode Rekening	Urusan Pemerintah Daerah	Jumlah (Rp)		Bertambah / Berkurang		Dasar Hukum
		Sebelum Perubahan	Setelah Perubahan	Rp	%	
1	2	3	4	5=4-3	6=5/3	7
1.05.1.05.0.00.0.00.01.01.1.03.17.5.1.2	Belanja Barang dan Jasa	185.600.000	66.735.000	(118.865.000)	(64,04)	-
1.05.1.05.0.00.0.00.01.01.1.03.18	Rapat-rapat Kordinasi dan Konsultasi ke Luar Daerah	572.550.000	356.783.000	(215.767.000)	(37,69)	-
1.05.1.05.0.00.0.00.01.01.1.03.18.5.1	Belanja Operasi	572.550.000	356.783.000	(215.767.000)	(37,69)	-
1.05.1.05.0.00.0.00.01.01.1.03.18.5.1.2	Belanja Barang dan Jasa	572.550.000	356.783.000	(215.767.000)	(37,69)	-
1.05.1.05.0.00.0.00.01.01.1.03.29	Pemeliharaan Rutin/Berkala Gedung Kantor	395.000.000	88.605.000	(306.395.000)	(77,57)	-
1.05.1.05.0.00.0.00.01.01.1.03.29.5.1	Belanja Operasi	395.000.000	88.605.000	(306.395.000)	(77,57)	-
1.05.1.05.0.00.0.00.01.01.1.03.29.5.1.2	Belanja Barang dan Jasa	395.000.000	88.605.000	(306.395.000)	(77,57)	-
1.05.1.05.0.00.0.00.01.01.1.03.31	Pemeliharaan Rutin/Berkala Kendaraan Dinas/Operasional	546.150.000	367.688.000	(178.462.000)	(32,68)	-
1.05.1.05.0.00.0.00.01.01.1.03.31.5.1	Belanja Operasi	546.150.000	367.688.000	(178.462.000)	(32,68)	-
1.05.1.05.0.00.0.00.01.01.1.03.31.5.1.2	Belanja Barang dan Jasa	546.150.000	367.688.000	(178.462.000)	(32,68)	-
1.05.1.05.0.00.0.00.01.01.1.03.35	Pemeliharaan Rutin/Berkala Peralatan Gedung Kantor	200.000.000	48.000.000	(152.000.000)	(76)	-
1.05.1.05.0.00.0.00.01.01.1.03.35.5.1	Belanja Operasi	200.000.000	48.000.000	(152.000.000)	(76)	-
1.05.1.05.0.00.0.00.01.01.1.03.35.5.1.2	Belanja Barang dan Jasa	200.000.000	48.000.000	(152.000.000)	(76)	-
1.05.1.05.0.00.0.00.01.01.1.03.39	Rehabilitasi Sedang/Berat Rumah Gedung Kantor	176.500.000	40.800.000	(135.700.000)	(76,88)	-
1.05.1.05.0.00.0.00.01.01.1.03.39.5.1	Belanja Operasi	176.500.000	40.800.000	(135.700.000)	(76,88)	-
1.05.1.05.0.00.0.00.01.01.1.03.39.5.1.2	Belanja Barang dan Jasa	176.500.000	40.800.000	(135.700.000)	(76,88)	-
1.05.1.05.0.00.0.00.01.01.1.04	Peningkatan Disiplin dan Kapasitas Sumber Daya Aparatur	455.085.000	285.950.000	(169.135.000)	(37,17)	-
1.05.1.05.0.00.0.00.01.01.1.04.02	Pengadaan Pakaian Dinas Beserta Perlengkapannya	265.550.000	265.550.000	0	0,00	-
1.05.1.05.0.00.0.00.01.01.1.04.02.5.1	Belanja Operasi	265.550.000	265.550.000	0	0,00	-
1.05.1.05.0.00.0.00.01.01.1.04.02.5.1.2	Belanja Barang dan Jasa	265.550.000	265.550.000	0	0,00	-
1.05.1.05.0.00.0.00.01.01.1.04.09	Pendidikan dan Pelatihan Formal	111.600.000	16.800.000	(94.800.000)	(84,95)	-
1.05.1.05.0.00.0.00.01.01.1.04.09.5.1	Belanja Operasi	111.600.000	16.800.000	(94.800.000)	(84,95)	-
1.05.1.05.0.00.0.00.01.01.1.04.09.5.1.2	Belanja Barang dan Jasa	111.600.000	16.800.000	(94.800.000)	(84,95)	-
1.05.1.05.0.00.0.00.01.01.1.04.10	Sosialisasi Peraturan Perundang-Undangan	77.935.000	3.600.000	(74.335.000)	(95,38)	-
1.05.1.05.0.00.0.00.01.01.1.04.10.5.1	Belanja Operasi	77.935.000	3.600.000	(74.335.000)	(95,38)	-
1.05.1.05.0.00.0.00.01.01.1.04.10.5.1.2	Belanja Barang dan Jasa	77.935.000	3.600.000	(74.335.000)	(95,38)	-
1.05.1.05.0.00.0.00.01.02	PROGRAM PENINGKATAN KETENTERAMAN DAN KETERTIBAN UMUM	6.594.000.000	3.927.889.000	(2.666.111.000)	(40,43)	-

Kode Rekening	Urusan Pemerintah Daerah	Jumlah (Rp)		Bertambah / Berkurang		Dasar Hukum
		Sebelum Perubahan	Setelah Perubahan	Rp	%	
1	2	3	4	5=4-3	6=5/3	7
1.05.1.05.0.00.0.00.01.02.1.01	Penanganan Gangguan Ketenteraman dan Ketertiban Umum Lintas Daerah Kabupaten/Kota dalam 1 (Satu) Daerah Provinsi	4.963.600.000	2.771.951.000	(2.191.649.000)	(44,15)	-
1.05.1.05.0.00.0.00.01.02.1.01.01	Pencegahan Gangguan Ketenteraman dan Ketertiban Umum	1.557.058.000	783.860.000	(773.198.000)	(49,66)	-
1.05.1.05.0.00.0.00.01.02.1.01.01.5.1	Belanja Operasi	1.557.058.000	783.860.000	(773.198.000)	(49,66)	-
1.05.1.05.0.00.0.00.01.02.1.01.01.5.1.2	Belanja Barang dan Jasa	1.557.058.000	783.860.000	(773.198.000)	(49,66)	-
1.05.1.05.0.00.0.00.01.02.1.01.02	Penindakan atas Gangguan Ketenteraman dan Ketertiban Umum Berdasarkan Perda dan Perkada	191.446.000	168.093.000	(23.353.000)	(12,20)	-
1.05.1.05.0.00.0.00.01.02.1.01.02.5.1	Belanja Operasi	191.446.000	168.093.000	(23.353.000)	(12,20)	-
1.05.1.05.0.00.0.00.01.02.1.01.02.5.1.2	Belanja Barang dan Jasa	191.446.000	168.093.000	(23.353.000)	(12,20)	-
1.05.1.05.0.00.0.00.01.02.1.01.03	Koordinasi Penyelenggaraan Ketenteraman dan Ketertiban Umum Tingkat Provinsi	219.696.000	29.383.000	(190.313.000)	(86,63)	-
1.05.1.05.0.00.0.00.01.02.1.01.03.5.1	Belanja Operasi	219.696.000	29.383.000	(190.313.000)	(86,63)	-
1.05.1.05.0.00.0.00.01.02.1.01.03.5.1.2	Belanja Barang dan Jasa	219.696.000	29.383.000	(190.313.000)	(86,63)	-
1.05.1.05.0.00.0.00.01.02.1.01.04	Pemberdayaan Perlindungan Masyarakat dalam Rangka Ketenteraman dan Ketertiban Umum	1.576.000.000	502.072.000	(1.073.928.000)	(68,14)	-
1.05.1.05.0.00.0.00.01.02.1.01.04.5.1	Belanja Operasi	1.576.000.000	502.072.000	(1.073.928.000)	(68,14)	-
1.05.1.05.0.00.0.00.01.02.1.01.04.5.1.2	Belanja Barang dan Jasa	1.576.000.000	502.072.000	(1.073.928.000)	(68,14)	-
1.05.1.05.0.00.0.00.01.02.1.01.05	Peningkatan Kapasitas SDM Satuan Polisi Pamongpraja dan Satuan Perlindungan Masyarakat termasuk dalam pelaksanaan tugas yang bernuansa Hak Asasi Manusia	1.419.400.000	1.288.543.000	(130.857.000)	(9,22)	-
1.05.1.05.0.00.0.00.01.02.1.01.05.5.1	Belanja Operasi	1.419.400.000	1.288.543.000	(130.857.000)	(9,22)	-
1.05.1.05.0.00.0.00.01.02.1.01.05.5.1.2	Belanja Barang dan Jasa	1.419.400.000	1.288.543.000	(130.857.000)	(9,22)	-
1.05.1.05.0.00.0.00.01.02.1.02	Penegakan Peraturan Daerah Peraturan Gubernur	1.529.200.000	1.142.238.000	(386.962.000)	(25,30)	-
1.05.1.05.0.00.0.00.01.02.1.02.01	Sosialisasi Penegakan Peraturan Peraturan Gubernur	122.400.000	122.400.000	0	0,00	-
1.05.1.05.0.00.0.00.01.02.1.02.01.5.1	Belanja Operasi	122.400.000	122.400.000	0	0,00	-
1.05.1.05.0.00.0.00.01.02.1.02.01.5.1.2	Belanja Barang dan Jasa	122.400.000	122.400.000	0	0,00	-
1.05.1.05.0.00.0.00.01.02.1.02.02	Pengawasan atas Kepatuhan Terhadap Pelaksanaan Peraturan Daerah dan Peraturan Gubernur	75.000.000	0	(75.000.000)	(100)	-
1.05.1.05.0.00.0.00.01.02.1.02.02.5.1	Belanja Operasi	75.000.000	0	(75.000.000)	(100)	-
1.05.1.05.0.00.0.00.01.02.1.02.02.5.1.2	Belanja Barang dan Jasa	75.000.000	0	(75.000.000)	(100)	-

Kode Rekening	Urusan Pemerintah Daerah	Jumlah (Rp)		Bertambah / Berkurang		Dasar Hukum
		Sebelum Perubahan	Setelah Perubahan	Rp	%	
1	2	3	4	5=4-3	6=5/3	7
1.05.1.05.0.00.0.00.01.02.1.02.03	Penanganan atas Pelanggaran Peraturan Daerah dan Peraturan Gubernur	1.331.800.000	1.019.838.000	(311.962.000)	(23,42)	-
1.05.1.05.0.00.0.00.01.02.1.02.03.5.1	Belanja Operasi	1.331.800.000	1.019.838.000	(311.962.000)	(23,42)	-
1.05.1.05.0.00.0.00.01.02.1.02.03.5.1.2	Belanja Barang dan Jasa	1.331.800.000	1.019.838.000	(311.962.000)	(23,42)	-
1.05.1.05.0.00.0.00.01.02.1.03	Pembinaan Penyidik Pegawai Negeri Sipil (PPNS) Provinsi	101.200.000	13.700.000	(87.500.000)	(86,46)	-
1.05.1.05.0.00.0.00.01.02.1.03.01	Pengembangan Kapasitas dan Karier PPNS	101.200.000	13.700.000	(87.500.000)	(86,46)	-
1.05.1.05.0.00.0.00.01.02.1.03.01.5.1	Belanja Operasi	101.200.000	13.700.000	(87.500.000)	(86,46)	-
1.05.1.05.0.00.0.00.01.02.1.03.01.5.1.2	Belanja Barang dan Jasa	101.200.000	13.700.000	(87.500.000)	(86,46)	-
	Jumlah Belanja	26.283.894.000	18.535.991.000	(7.747.903.000)	(29,48)	
	Surplus / (Defisit)	(25.874.894.000)	(18.123.264.000)	(7.751.630.000)	(29,96)	

URUSAN PEMERINTAHAN : 1.05 - URUSAN PEMERINTAHAN BIDANG KETENTERAMAN DAN KETERTIBAN UMUM SERTA PERLINDUNGAN MASYARAKAT

ORGANISASI : 1.05.0.00.0.00.04 - Sekretariat Badan Penanggulangan Bencana Daerah

Kode Rekening	Urusan Pemerintah Daerah	Jumlah (Rp)		Bertambah / Berkurang		Dasar Hukum
		Sebelum Perubahan	Setelah Perubahan	Rp	%	
1	2	3	4	5=4-3	6=5/3	7
1.05.1.05.0.00.0.00.04.00.0.00.00.5	BELANJA	28.171.008.000	18.103.377.000	(10.067.631.000)	(35,74)	-
1.05.1.05.0.00.0.00.04.01	PROGRAM PENUNJANGURUSAN PEMERINTAHAN DAERAH	15.767.008.000	10.737.812.000	(5.029.196.000)	(31,90)	-
1.05.1.05.0.00.0.00.04.01.1.01	Perencanaan dan Evaluasi Kinerja Perangkat Daerah	400.000.000	165.000.000	(235.000.000)	(58,75)	-
1.05.1.05.0.00.0.00.04.01.1.01.02	Penyusunan Program dan Kegiatan Perangkat Daerah dalam Dokumen Perencanaan	200.000.000	80.000.000	(120.000.000)	(60)	-
1.05.1.05.0.00.0.00.04.01.1.01.02.5.1	Belanja Operasi	200.000.000	80.000.000	(120.000.000)	(60)	-
1.05.1.05.0.00.0.00.04.01.1.01.02.5.1.2	Belanja Barang dan Jasa	200.000.000	80.000.000	(120.000.000)	(60)	-
1.05.1.05.0.00.0.00.04.01.1.01.03	Penyusunan Dokumen Evaluasi Perangkat Daerah	200.000.000	85.000.000	(115.000.000)	(57,50)	-
1.05.1.05.0.00.0.00.04.01.1.01.03.5.1	Belanja Operasi	200.000.000	85.000.000	(115.000.000)	(57,50)	-
1.05.1.05.0.00.0.00.04.01.1.01.03.5.1.2	Belanja Barang dan Jasa	200.000.000	85.000.000	(115.000.000)	(57,50)	-
1.05.1.05.0.00.0.00.04.01.1.02	Administrasi Keuangan	9.995.008.000	7.320.069.000	(2.674.939.000)	(26,76)	-
1.05.1.05.0.00.0.00.04.01.1.02.01	Penyediaan Gaji dan Tunjangan ASN	7.947.008.000	5.360.069.000	(2.586.939.000)	(32,55)	-
1.05.1.05.0.00.0.00.04.01.1.02.01.5.1	Belanja Operasi	7.947.008.000	5.360.069.000	(2.586.939.000)	(32,55)	-
1.05.1.05.0.00.0.00.04.01.1.02.01.5.1.1	Belanja Pegawai	7.947.008.000	5.360.069.000	(2.586.939.000)	(32,55)	-
1.05.1.05.0.00.0.00.04.01.1.02.02	Penyediaan Administrasi Pelaksanaan Tugas ASN	2.048.000.000	1.960.000.000	(88.000.000)	(4,30)	-
1.05.1.05.0.00.0.00.04.01.1.02.02.5.1	Belanja Operasi	2.048.000.000	1.960.000.000	(88.000.000)	(4,30)	-
1.05.1.05.0.00.0.00.04.01.1.02.02.5.1.2	Belanja Barang dan Jasa	2.048.000.000	1.960.000.000	(88.000.000)	(4,30)	-
1.05.1.05.0.00.0.00.04.01.1.03	Administrasi Umum	5.172.000.000	3.229.343.000	(1.942.657.000)	(37,56)	-
1.05.1.05.0.00.0.00.04.01.1.03.01	Penyediaan Jasa Surat Menyurat	20.000.000	7.200.000	(12.800.000)	(64)	-
1.05.1.05.0.00.0.00.04.01.1.03.01.5.1	Belanja Operasi	20.000.000	7.200.000	(12.800.000)	(64)	-
1.05.1.05.0.00.0.00.04.01.1.03.01.5.1.2	Belanja Barang dan Jasa	20.000.000	7.200.000	(12.800.000)	(64)	-
1.05.1.05.0.00.0.00.04.01.1.03.02	Penyediaan Jasa Komunikasi, Sumber Daya Air dan Listrik	580.000.000	485.150.000	(94.850.000)	(16,35)	-
1.05.1.05.0.00.0.00.04.01.1.03.02.5.1	Belanja Operasi	580.000.000	485.150.000	(94.850.000)	(16,35)	-
1.05.1.05.0.00.0.00.04.01.1.03.02.5.1.2	Belanja Barang dan Jasa	580.000.000	485.150.000	(94.850.000)	(16,35)	-
1.05.1.05.0.00.0.00.04.01.1.03.05	Penyediaan Jasa Jaminan Barang Milik Daerah	300.000.000	170.100.000	(129.900.000)	(43,30)	-
1.05.1.05.0.00.0.00.04.01.1.03.05.5.1	Belanja Operasi	300.000.000	170.100.000	(129.900.000)	(43,30)	-
1.05.1.05.0.00.0.00.04.01.1.03.05.5.1.2	Belanja Barang dan Jasa	300.000.000	170.100.000	(129.900.000)	(43,30)	-
1.05.1.05.0.00.0.00.04.01.1.03.08	Penyediaan Jasa Kebersihan Kantor	535.000.000	451.850.000	(83.150.000)	(15,54)	-
1.05.1.05.0.00.0.00.04.01.1.03.08.5.1	Belanja Operasi	535.000.000	451.850.000	(83.150.000)	(15,54)	-

Kode Rekening	Urusan Pemerintah Daerah	Jumlah (Rp)		Bertambah / Berkurang		Dasar Hukum
		Sebelum Perubahan	Setelah Perubahan	Rp	%	
1	2	3	4	5=4-3	6=5/3	7
1.05.1.05.0.00.0.00.04.01.1.03.08.5.1.2	Belanja Barang dan Jasa	535.000.000	451.850.000	(83.150.000)	(15,54)	-
1.05.1.05.0.00.0.00.04.01.1.03.10	Penyediaan Alat Tulis Kantor	120.000.000	69.910.000	(50.090.000)	(41,74)	-
1.05.1.05.0.00.0.00.04.01.1.03.10.5.1	Belanja Operasi	120.000.000	69.910.000	(50.090.000)	(41,74)	-
1.05.1.05.0.00.0.00.04.01.1.03.10.5.1.2	Belanja Barang dan Jasa	120.000.000	69.910.000	(50.090.000)	(41,74)	-
1.05.1.05.0.00.0.00.04.01.1.03.11	Penyediaan Barang Cetak dan Penggandaan	100.000.000	35.000.000	(65.000.000)	(65)	-
1.05.1.05.0.00.0.00.04.01.1.03.11.5.1	Belanja Operasi	100.000.000	35.000.000	(65.000.000)	(65)	-
1.05.1.05.0.00.0.00.04.01.1.03.11.5.1.2	Belanja Barang dan Jasa	100.000.000	35.000.000	(65.000.000)	(65)	-
1.05.1.05.0.00.0.00.04.01.1.03.12	Penyediaan Komponen Instalasi Listrik/Penerangan Bangunan Kantor	100.000.000	19.930.000	(80.070.000)	(80,07)	-
1.05.1.05.0.00.0.00.04.01.1.03.12.5.1	Belanja Operasi	100.000.000	19.930.000	(80.070.000)	(80,07)	-
1.05.1.05.0.00.0.00.04.01.1.03.12.5.1.2	Belanja Barang dan Jasa	100.000.000	19.930.000	(80.070.000)	(80,07)	-
1.05.1.05.0.00.0.00.04.01.1.03.13	Penyediaan Peralatan dan Perlengkapan Kantor	0	144.000.000	144.000.000	100,00	-
1.05.1.05.0.00.0.00.04.01.1.03.13.5.2	Belanja Modal	0	144.000.000	144.000.000	100,00	-
1.05.1.05.0.00.0.00.04.01.1.03.13.5.2.2	Belanja Modal Peralatan dan Mesin	0	144.000.000	144.000.000	100,00	-
1.05.1.05.0.00.0.00.04.01.1.03.15	Penyediaan Bahan Bacaan dan Peraturan Perundang-undangan	197.000.000	17.477.000	(179.523.000)	(91,13)	-
1.05.1.05.0.00.0.00.04.01.1.03.15.5.1	Belanja Operasi	197.000.000	17.477.000	(179.523.000)	(91,13)	-
1.05.1.05.0.00.0.00.04.01.1.03.15.5.1.2	Belanja Barang dan Jasa	197.000.000	17.477.000	(179.523.000)	(91,13)	-
1.05.1.05.0.00.0.00.04.01.1.03.17	Penyediaan Makanan dan Minuman	285.000.000	77.925.000	(207.075.000)	(72,66)	-
1.05.1.05.0.00.0.00.04.01.1.03.17.5.1	Belanja Operasi	285.000.000	77.925.000	(207.075.000)	(72,66)	-
1.05.1.05.0.00.0.00.04.01.1.03.17.5.1.2	Belanja Barang dan Jasa	285.000.000	77.925.000	(207.075.000)	(72,66)	-
1.05.1.05.0.00.0.00.04.01.1.03.18	Rapat-rapat Kordinasi dan Konsultasi ke Luar Daerah	2.000.000.000	880.401.000	(1.119.599.000)	(55,98)	-
1.05.1.05.0.00.0.00.04.01.1.03.18.5.1	Belanja Operasi	2.000.000.000	880.401.000	(1.119.599.000)	(55,98)	-
1.05.1.05.0.00.0.00.04.01.1.03.18.5.1.2	Belanja Barang dan Jasa	2.000.000.000	880.401.000	(1.119.599.000)	(55,98)	-
1.05.1.05.0.00.0.00.04.01.1.03.29	Pemeliharaan Rutin/Berkala Gedung Kantor	320.000.000	141.000.000	(179.000.000)	(55,94)	-
1.05.1.05.0.00.0.00.04.01.1.03.29.5.1	Belanja Operasi	320.000.000	141.000.000	(179.000.000)	(55,94)	-
1.05.1.05.0.00.0.00.04.01.1.03.29.5.1.2	Belanja Barang dan Jasa	320.000.000	141.000.000	(179.000.000)	(55,94)	-
1.05.1.05.0.00.0.00.04.01.1.03.31	Pemeliharaan Rutin/Berkala Kendaraan Dinas/Operasional	400.000.000	622.000.000	222.000.000	55,50	-
1.05.1.05.0.00.0.00.04.01.1.03.31.5.1	Belanja Operasi	400.000.000	622.000.000	222.000.000	55,50	-
1.05.1.05.0.00.0.00.04.01.1.03.31.5.1.2	Belanja Barang dan Jasa	400.000.000	622.000.000	222.000.000	55,50	-

Kode Rekening	Urusan Pemerintah Daerah	Jumlah (Rp)		Bertambah / Berkurang		Dasar Hukum
		Sebelum Perubahan	Setelah Perubahan	Rp	%	
1	2	3	4	5=4-3	6=5/3	7
1.05.1.05.0.00.0.00.04.01.1.03.35	Pemeliharaan Rutin/Berkala Peralatan Gedung Kantor	215.000.000	107.400.000	(107.600.000)	(50,05)	-
1.05.1.05.0.00.0.00.04.01.1.03.35.5.1	Belanja Operasi	215.000.000	107.400.000	(107.600.000)	(50,05)	-
1.05.1.05.0.00.0.00.04.01.1.03.35.5.1.2	Belanja Barang dan Jasa	215.000.000	107.400.000	(107.600.000)	(50,05)	-
1.05.1.05.0.00.0.00.04.01.1.04	Peningkatan Disiplin dan Kapasitas Sumber Daya Aparatur	200.000.000	23.400.000	(176.600.000)	(88,30)	-
1.05.1.05.0.00.0.00.04.01.1.04.09	Pendidikan dan Pelatihan Formal	100.000.000	20.000.000	(80.000.000)	(80)	-
1.05.1.05.0.00.0.00.04.01.1.04.09.5.1	Belanja Operasi	100.000.000	20.000.000	(80.000.000)	(80)	-
1.05.1.05.0.00.0.00.04.01.1.04.09.5.1.2	Belanja Barang dan Jasa	100.000.000	20.000.000	(80.000.000)	(80)	-
1.05.1.05.0.00.0.00.04.01.1.04.10	Sosialisasi Peraturan Perundang-Undangan	100.000.000	3.400.000	(96.600.000)	(96,60)	-
1.05.1.05.0.00.0.00.04.01.1.04.10.5.1	Belanja Operasi	100.000.000	3.400.000	(96.600.000)	(96,60)	-
1.05.1.05.0.00.0.00.04.01.1.04.10.5.1.2	Belanja Barang dan Jasa	100.000.000	3.400.000	(96.600.000)	(96,60)	-
1.05.1.05.0.00.0.00.04.03	PROGRAM PENANGGULANGAN BENCANA	12.404.000.000	7.365.565.000	(5.038.435.000)	(40,62)	-
1.05.1.05.0.00.0.00.04.03.1.01	Pelayanan Informasi Rawan Bencana Provinsi	1.800.000.000	1.248.939.000	(551.061.000)	(30,61)	-
1.05.1.05.0.00.0.00.04.03.1.01.02	Sosialisasi, Komunikasi, Informasi dan Edukasi (KIE) Rawan Bencana Provinsi (Per Jenis Bencana)	900.000.000	422.789.000	(477.211.000)	(53,02)	-
1.05.1.05.0.00.0.00.04.03.1.01.02.5.1	Belanja Operasi	900.000.000	422.789.000	(477.211.000)	(53,02)	-
1.05.1.05.0.00.0.00.04.03.1.01.02.5.1.2	Belanja Barang dan Jasa	900.000.000	422.789.000	(477.211.000)	(53,02)	-
1.05.1.05.0.00.0.00.04.03.1.01.03	Pengembangan Sistem Peringatan Dini (Early Warning System) Bencana	900.000.000	826.150.000	(73.850.000)	(8,21)	-
1.05.1.05.0.00.0.00.04.03.1.01.03.5.1	Belanja Operasi	900.000.000	826.150.000	(73.850.000)	(8,21)	-
1.05.1.05.0.00.0.00.04.03.1.01.03.5.1.2	Belanja Barang dan Jasa	900.000.000	826.150.000	(73.850.000)	(8,21)	-
1.05.1.05.0.00.0.00.04.03.1.02	Pelayanan Pencegahan dan Kesiapsiagaan Terhadap Bencana	7.454.000.000	4.095.101.000	(3.358.899.000)	(45,06)	-
1.05.1.05.0.00.0.00.04.03.1.02.02	Pelatihan Pencegahan dan Mitigasi Bencana	5.204.000.000	2.957.889.000	(2.246.111.000)	(43,16)	-
1.05.1.05.0.00.0.00.04.03.1.02.02.5.1	Belanja Operasi	5.204.000.000	2.957.889.000	(2.246.111.000)	(43,16)	-
1.05.1.05.0.00.0.00.04.03.1.02.02.5.1.2	Belanja Barang dan Jasa	5.204.000.000	2.957.889.000	(2.246.111.000)	(43,16)	-
1.05.1.05.0.00.0.00.04.03.1.02.03	Pengendalian Operasi dan Penyediaan Sarana Prasarana Kesiapsiagaan terhadap Bencana	500.000.000	279.207.000	(220.793.000)	(44,16)	-
1.05.1.05.0.00.0.00.04.03.1.02.03.5.1	Belanja Operasi	410.000.000	189.807.000	(220.193.000)	(53,71)	-
1.05.1.05.0.00.0.00.04.03.1.02.03.5.1.2	Belanja Barang dan Jasa	410.000.000	189.807.000	(220.193.000)	(53,71)	-
1.05.1.05.0.00.0.00.04.03.1.02.03.5.2	Belanja Modal	90.000.000	89.400.000	(600.000)	(0,67)	-

Kode Rekening	Urusan Pemerintah Daerah	Jumlah (Rp)		Bertambah / Berkurang		Dasar Hukum
		Sebelum Perubahan	Setelah Perubahan	Rp	%	
1	2	3	4	5=4-3	6=5/3	7
1.05.1.05.0.00.0.00.04.03.1.02.03.5.2.2	Belanja Modal Peralatan dan Mesin	90.000.000	89.400.000	(600.000)	(0,67)	-
1.05.1.05.0.00.0.00.04.03.1.02.07	Penanganan Pascabencana	1.250.000.000	633.025.000	(616.975.000)	(49,36)	-
1.05.1.05.0.00.0.00.04.03.1.02.07.5.1	Belanja Operasi	1.250.000.000	633.025.000	(616.975.000)	(49,36)	-
1.05.1.05.0.00.0.00.04.03.1.02.07.5.1.2	Belanja Barang dan Jasa	1.250.000.000	633.025.000	(616.975.000)	(49,36)	-
1.05.1.05.0.00.0.00.04.03.1.02.08	Pengembangan Kapasitas Tim Reaksi Cepat (TRC) Bencana	500.000.000	224.980.000	(275.020.000)	(55)	-
1.05.1.05.0.00.0.00.04.03.1.02.08.5.1	Belanja Operasi	500.000.000	224.980.000	(275.020.000)	(55)	-
1.05.1.05.0.00.0.00.04.03.1.02.08.5.1.2	Belanja Barang dan Jasa	500.000.000	224.980.000	(275.020.000)	(55)	-
1.05.1.05.0.00.0.00.04.03.1.03	Pelayanan Penyelamatan dan Evakuasi Korban Bencana	2.950.000.000	1.929.060.000	(1.020.940.000)	(34,61)	-
1.05.1.05.0.00.0.00.04.03.1.03.03	Pencarian, Pertolongan dan Evakuasi Korban Bencana	850.000.000	568.400.000	(281.600.000)	(33,13)	-
1.05.1.05.0.00.0.00.04.03.1.03.03.5.1	Belanja Operasi	850.000.000	568.400.000	(281.600.000)	(33,13)	-
1.05.1.05.0.00.0.00.04.03.1.03.03.5.1.2	Belanja Barang dan Jasa	850.000.000	568.400.000	(281.600.000)	(33,13)	-
1.05.1.05.0.00.0.00.04.03.1.03.04	Penyediaan Logistik Penyelamat dan Evakuasi Korban Bencana	2.100.000.000	1.360.660.000	(739.340.000)	(35,21)	-
1.05.1.05.0.00.0.00.04.03.1.03.04.5.1	Belanja Operasi	2.100.000.000	1.360.660.000	(739.340.000)	(35,21)	-
1.05.1.05.0.00.0.00.04.03.1.03.04.5.1.2	Belanja Barang dan Jasa	2.100.000.000	1.360.660.000	(739.340.000)	(35,21)	-
1.05.1.05.0.00.0.00.04.03.1.04	Penataan Sistem Dasar Penanggulangan Bencana	200.000.000	92.465.000	(107.535.000)	(53,77)	-
1.05.1.05.0.00.0.00.04.03.1.04.02	Penguatan Kelembagaan Bencana Daerah	200.000.000	92.465.000	(107.535.000)	(53,77)	-
1.05.1.05.0.00.0.00.04.03.1.04.02.5.1	Belanja Operasi	200.000.000	92.465.000	(107.535.000)	(53,77)	-
1.05.1.05.0.00.0.00.04.03.1.04.02.5.1.2	Belanja Barang dan Jasa	200.000.000	92.465.000	(107.535.000)	(53,77)	-
	Jumlah Belanja	28.171.008.000	18.103.377.000	(10.067.631.000)	(35,74)	
	Surplus / (Defisit)	(28.171.008.000)	(18.103.377.000)	(10.067.631.000)	(35,74)	

URUSAN PEMERINTAHAN : 1.06 - URUSAN PEMERINTAHAN BIDANG SOSIAL

ORGANISASI : 1.06.0.00.0.00.01 - Dinas Sosial

Kode Rekening	Urusan Pemerintah Daerah	Jumlah (Rp)		Bertambah / Berkurang		Dasar Hukum
		Sebelum Perubahan	Setelah Perubahan	Rp	%	
1	2	3	4	5=4-3	6=5/3	7
1.06.1.06.0.00.0.00.01.00.0.00.00.4	PENDAPATAN	70.000.000	92.097.000	22.097.000	31.57	-
1.06.1.06.0.00.0.00.01.00.0.00.00.4.1	Pendapatan Asli Daerah (pad)	70.000.000	92.097.000	22.097.000	31.57	-
1.06.1.06.0.00.0.00.01.00.0.00.00.4.1.2	Retribusi Daerah	70.000.000	92.097.000	22.097.000	31.57	Peraturan Daerah Provinsi Jawa Tengah Nomor 6 Tahun 2019 Tentang Perubahan Kedua Atas Peraturan Daerah Provinsi Jawa Tengah Nomor 1 Tahun 2011 Tentang Retribusi Daerah Provinsi Jawa Tengah
1.06.1.06.0.00.0.00.01.00.0.00.00.5	BELANJA	255.531.672.000	217.396.082.000	(38.135.590.000)	(14,92)	-
1.06.1.06.0.00.0.00.01.01	PROGRAM PENUNJANG URUSAN PEMERINTAHAN DAERAH	147.033.523.000	123.419.407.000	(23.614.116.000)	(16,06)	-
1.06.1.06.0.00.0.00.01.01.1.01	Perencanaan dan Evaluasi Kinerja Perangkat Daerah	600.000.000	443.540.000	(156.460.000)	(26,08)	-
1.06.1.06.0.00.0.00.01.01.1.01.02	Penyusunan Program dan Kegiatan Perangkat Daerah dalam Dokumen Perencanaan	250.000.000	165.840.000	(84.160.000)	(33,66)	-
1.06.1.06.0.00.0.00.01.01.1.01.02.5.1	Belanja Operasi	250.000.000	165.840.000	(84.160.000)	(33,66)	-
1.06.1.06.0.00.0.00.01.01.1.01.02.5.1.2	Belanja Barang dan Jasa	250.000.000	165.840.000	(84.160.000)	(33,66)	-
1.06.1.06.0.00.0.00.01.01.1.01.03	Penyusunan Dokumen Evaluasi Perangkat Daerah	350.000.000	277.700.000	(72.300.000)	(20,66)	-
1.06.1.06.0.00.0.00.01.01.1.01.03.5.1	Belanja Operasi	350.000.000	277.700.000	(72.300.000)	(20,66)	-
1.06.1.06.0.00.0.00.01.01.1.01.03.5.1.2	Belanja Barang dan Jasa	350.000.000	277.700.000	(72.300.000)	(20,66)	-
1.06.1.06.0.00.0.00.01.01.1.02	Administrasi Keuangan	119.788.387.000	99.561.504.000	(20.226.883.000)	(16,89)	-
1.06.1.06.0.00.0.00.01.01.1.02.01	Penyediaan Gaji dan Tunjangan ASN	118.086.787.000	98.018.804.000	(20.067.983.000)	(16,99)	-
1.06.1.06.0.00.0.00.01.01.1.02.01.5.1	Belanja Operasi	118.086.787.000	98.018.804.000	(20.067.983.000)	(16,99)	-
1.06.1.06.0.00.0.00.01.01.1.02.01.5.1.1	Belanja Pegawai	118.086.787.000	98.018.804.000	(20.067.983.000)	(16,99)	-
1.06.1.06.0.00.0.00.01.01.1.02.02	Penyediaan Administrasi Pelaksanaan Tugas ASN	1.476.600.000	1.333.400.000	(143.200.000)	(9,70)	-
1.06.1.06.0.00.0.00.01.01.1.02.02.5.1	Belanja Operasi	1.476.600.000	1.333.400.000	(143.200.000)	(9,70)	-
1.06.1.06.0.00.0.00.01.01.1.02.02.5.1.2	Belanja Barang dan Jasa	1.476.600.000	1.333.400.000	(143.200.000)	(9,70)	-
1.06.1.06.0.00.0.00.01.01.1.02.03	Penyiapan Bahan Pelaksanaan Verifikasi	100.000.000	89.250.000	(10.750.000)	(10,75)	-

Kode Rekening	Urusan Pemerintah Daerah	Jumlah (Rp)		Bertambah / Berkurang		Dasar Hukum
		Sebelum Perubahan	Setelah Perubahan	Rp	%	
1	2	3	4	5=4-3	6=5/3	7
1.06.1.06.0.00.0.00.01.01.1.02.03.5.1	Belanja Operasi	100.000.000	89.250.000	(10.750.000)	(10,75)	-
1.06.1.06.0.00.0.00.01.01.1.02.03.5.1.2	Belanja Barang dan Jasa	100.000.000	89.250.000	(10.750.000)	(10,75)	-
1.06.1.06.0.00.0.00.01.01.1.02.04	Penyusunan Akuntansi dan Pelaporan Keuangan	125.000.000	120.050.000	(4.950.000)	(3,96)	-
1.06.1.06.0.00.0.00.01.01.1.02.04.5.1	Belanja Operasi	125.000.000	120.050.000	(4.950.000)	(3,96)	-
1.06.1.06.0.00.0.00.01.01.1.02.04.5.1.2	Belanja Barang dan Jasa	125.000.000	120.050.000	(4.950.000)	(3,96)	-
1.06.1.06.0.00.0.00.01.01.1.03	Administrasi Umum	26.585.136.000	23.414.363.000	(3.170.773.000)	(11,93)	-
1.06.1.06.0.00.0.00.01.01.1.03.01	Penyediaan Jasa Surat Menyurat	421.654.000	151.747.000	(269.907.000)	(64,01)	-
1.06.1.06.0.00.0.00.01.01.1.03.01.5.1	Belanja Operasi	421.654.000	151.747.000	(269.907.000)	(64,01)	-
1.06.1.06.0.00.0.00.01.01.1.03.01.5.1.2	Belanja Barang dan Jasa	421.654.000	151.747.000	(269.907.000)	(64,01)	-
1.06.1.06.0.00.0.00.01.01.1.03.02	Penyediaan Jasa Komunikasi, Sumber Daya Air dan Listrik	4.092.260.000	2.946.431.000	(1.145.829.000)	(28)	-
1.06.1.06.0.00.0.00.01.01.1.03.02.5.1	Belanja Operasi	4.092.260.000	2.946.431.000	(1.145.829.000)	(28)	-
1.06.1.06.0.00.0.00.01.01.1.03.02.5.1.2	Belanja Barang dan Jasa	4.092.260.000	2.946.431.000	(1.145.829.000)	(28)	-
1.06.1.06.0.00.0.00.01.01.1.03.03	Penyediaan Jasa Peralatan dan Perlengkapan Kantor	12.180.200.000	12.148.025.000	(32.175.000)	(0,26)	-
1.06.1.06.0.00.0.00.01.01.1.03.03.5.1	Belanja Operasi	12.180.200.000	12.148.025.000	(32.175.000)	(0,26)	-
1.06.1.06.0.00.0.00.01.01.1.03.03.5.1.2	Belanja Barang dan Jasa	12.180.200.000	12.148.025.000	(32.175.000)	(0,26)	-
1.06.1.06.0.00.0.00.01.01.1.03.05	Penyediaan Jasa Jaminan Barang Milik Daerah	180.000.000	180.000.000	0	0,00	-
1.06.1.06.0.00.0.00.01.01.1.03.05.5.1	Belanja Operasi	180.000.000	180.000.000	0	0,00	-
1.06.1.06.0.00.0.00.01.01.1.03.05.5.1.2	Belanja Barang dan Jasa	180.000.000	180.000.000	0	0,00	-
1.06.1.06.0.00.0.00.01.01.1.03.06	Penyediaan Jasa Pemeliharaan dan Perizinan Kendaraan Dinas/Operasional	200.000.000	100.000.000	(100.000.000)	(50)	-
1.06.1.06.0.00.0.00.01.01.1.03.06.5.1	Belanja Operasi	200.000.000	100.000.000	(100.000.000)	(50)	-
1.06.1.06.0.00.0.00.01.01.1.03.06.5.1.2	Belanja Barang dan Jasa	200.000.000	100.000.000	(100.000.000)	(50)	-
1.06.1.06.0.00.0.00.01.01.1.03.08	Penyediaan Jasa Kebersihan Kantor	947.643.000	751.666.000	(195.977.000)	(20,68)	-
1.06.1.06.0.00.0.00.01.01.1.03.08.5.1	Belanja Operasi	947.643.000	751.666.000	(195.977.000)	(20,68)	-
1.06.1.06.0.00.0.00.01.01.1.03.08.5.1.2	Belanja Barang dan Jasa	947.643.000	751.666.000	(195.977.000)	(20,68)	-
1.06.1.06.0.00.0.00.01.01.1.03.09	Penyediaan Jasa Perbaikan Peralatan Kerja	192.200.000	79.445.000	(112.755.000)	(58,67)	-
1.06.1.06.0.00.0.00.01.01.1.03.09.5.1	Belanja Operasi	192.200.000	79.445.000	(112.755.000)	(58,67)	-
1.06.1.06.0.00.0.00.01.01.1.03.09.5.1.2	Belanja Barang dan Jasa	192.200.000	79.445.000	(112.755.000)	(58,67)	-
1.06.1.06.0.00.0.00.01.01.1.03.10	Penyediaan Alat Tulis Kantor	493.100.000	455.341.000	(37.759.000)	(7,66)	-
1.06.1.06.0.00.0.00.01.01.1.03.10.5.1	Belanja Operasi	493.100.000	455.341.000	(37.759.000)	(7,66)	-

Kode Rekening	Urusan Pemerintah Daerah	Jumlah (Rp)		Bertambah / Berkurang		Dasar Hukum
		Sebelum Perubahan	Setelah Perubahan	Rp	%	
1	2	3	4	5=4-3	6=5/3	7
1.06.1.06.0.00.0.00.01.01.1.03.10.5.1.2	Belanja Barang dan Jasa	493.100.000	455.341.000	(37.759.000)	(7,66)	-
1.06.1.06.0.00.0.00.01.01.1.03.11	Penyediaan Barang Cetak dan Penggandaan	567.300.000	314.248.000	(253.052.000)	(44,61)	-
1.06.1.06.0.00.0.00.01.01.1.03.11.5.1	Belanja Operasi	567.300.000	314.248.000	(253.052.000)	(44,61)	-
1.06.1.06.0.00.0.00.01.01.1.03.11.5.1.2	Belanja Barang dan Jasa	567.300.000	314.248.000	(253.052.000)	(44,61)	-
1.06.1.06.0.00.0.00.01.01.1.03.12	Penyediaan Komponen Instalasi Listrik/Penerangan Bangunan Kantor	355.949.000	319.816.000	(36.133.000)	(10,15)	-
1.06.1.06.0.00.0.00.01.01.1.03.12.5.1	Belanja Operasi	355.949.000	319.816.000	(36.133.000)	(10,15)	-
1.06.1.06.0.00.0.00.01.01.1.03.12.5.1.2	Belanja Barang dan Jasa	355.949.000	319.816.000	(36.133.000)	(10,15)	-
1.06.1.06.0.00.0.00.01.01.1.03.13	Penyediaan Peralatan dan Perlengkapan Kantor	155.000.000	53.500.000	(101.500.000)	(65,48)	-
1.06.1.06.0.00.0.00.01.01.1.03.13.5.1	Belanja Operasi	145.000.000	53.500.000	(91.500.000)	(63,10)	-
1.06.1.06.0.00.0.00.01.01.1.03.13.5.1.2	Belanja Barang dan Jasa	145.000.000	53.500.000	(91.500.000)	(63,10)	-
1.06.1.06.0.00.0.00.01.01.1.03.13.5.2	Belanja Modal	10.000.000	0	(10.000.000)	(100)	-
1.06.1.06.0.00.0.00.01.01.1.03.13.5.2.2	Belanja Modal Peralatan dan Mesin	10.000.000	0	(10.000.000)	(100)	-
1.06.1.06.0.00.0.00.01.01.1.03.14	Penyediaan Peralatan Rumah Tangga	109.934.000	152.061.000	42.127.000	38,32	-
1.06.1.06.0.00.0.00.01.01.1.03.14.5.1	Belanja Operasi	109.934.000	152.061.000	42.127.000	38,32	-
1.06.1.06.0.00.0.00.01.01.1.03.14.5.1.2	Belanja Barang dan Jasa	109.934.000	152.061.000	42.127.000	38,32	-
1.06.1.06.0.00.0.00.01.01.1.03.15	Penyediaan Bahan Bacaan dan Peraturan Perundang-undangan	88.800.000	58.877.000	(29.923.000)	(33,70)	-
1.06.1.06.0.00.0.00.01.01.1.03.15.5.1	Belanja Operasi	88.800.000	58.877.000	(29.923.000)	(33,70)	-
1.06.1.06.0.00.0.00.01.01.1.03.15.5.1.2	Belanja Barang dan Jasa	88.800.000	58.877.000	(29.923.000)	(33,70)	-
1.06.1.06.0.00.0.00.01.01.1.03.16	Penyediaan Bahan Logistik Kantor	122.300.000	132.360.000	10.060.000	8,23	-
1.06.1.06.0.00.0.00.01.01.1.03.16.5.1	Belanja Operasi	122.300.000	132.360.000	10.060.000	8,23	-
1.06.1.06.0.00.0.00.01.01.1.03.16.5.1.2	Belanja Barang dan Jasa	122.300.000	132.360.000	10.060.000	8,23	-
1.06.1.06.0.00.0.00.01.01.1.03.17	Penyediaan Makanan dan Minuman	469.006.000	345.964.000	(123.042.000)	(26,23)	-
1.06.1.06.0.00.0.00.01.01.1.03.17.5.1	Belanja Operasi	469.006.000	345.964.000	(123.042.000)	(26,23)	-
1.06.1.06.0.00.0.00.01.01.1.03.17.5.1.2	Belanja Barang dan Jasa	469.006.000	345.964.000	(123.042.000)	(26,23)	-
1.06.1.06.0.00.0.00.01.01.1.03.18	Rapat-rapat Kordinasi dan Konsultasi ke Luar Daerah	1.343.220.000	897.081.000	(446.139.000)	(33,21)	-
1.06.1.06.0.00.0.00.01.01.1.03.18.5.1	Belanja Operasi	1.343.220.000	897.081.000	(446.139.000)	(33,21)	-
1.06.1.06.0.00.0.00.01.01.1.03.18.5.1.2	Belanja Barang dan Jasa	1.343.220.000	897.081.000	(446.139.000)	(33,21)	-
1.06.1.06.0.00.0.00.01.01.1.03.23	Pengadaan Perlengkapan Gedung Kantor	65.000.000	65.000.000	0	0,00	-

Kode Rekening	Urusan Pemerintah Daerah	Jumlah (Rp)		Bertambah / Berkurang		Dasar Hukum
		Sebelum Perubahan	Setelah Perubahan	Rp	%	
1	2	3	4	5=4-3	6=5/3	7
1.06.1.06.0.00.0.00.01.01.1.03.23.5.1	Belanja Operasi	10.000.000	10.000.000	0	0.00	-
1.06.1.06.0.00.0.00.01.01.1.03.23.5.1.2	Belanja Barang dan Jasa	10.000.000	10.000.000	0	0.00	-
1.06.1.06.0.00.0.00.01.01.1.03.23.5.2	Belanja Modal	55.000.000	55.000.000	0	0.00	-
1.06.1.06.0.00.0.00.01.01.1.03.23.5.2.2	Belanja Modal Peralatan dan Mesin	55.000.000	55.000.000	0	0.00	-
1.06.1.06.0.00.0.00.01.01.1.03.25	Pengadaan Peralatan Gedung Kantor	335.000.000	335.000.000	0	0.00	-
1.06.1.06.0.00.0.00.01.01.1.03.25.5.2	Belanja Modal	335.000.000	335.000.000	0	0.00	-
1.06.1.06.0.00.0.00.01.01.1.03.25.5.2.2	Belanja Modal Peralatan dan Mesin	335.000.000	335.000.000	0	0.00	-
1.06.1.06.0.00.0.00.01.01.1.03.26	Pengadaan Mebeleur	150.000.000	105.000.000	(45.000.000)	(30)	-
1.06.1.06.0.00.0.00.01.01.1.03.26.5.2	Belanja Modal	150.000.000	105.000.000	(45.000.000)	(30)	-
1.06.1.06.0.00.0.00.01.01.1.03.26.5.2.2	Belanja Modal Peralatan dan Mesin	150.000.000	105.000.000	(45.000.000)	(30)	-
1.06.1.06.0.00.0.00.01.01.1.03.28	Pemeliharaan Rutin/Berkala Rumah Dinas	147.500.000	175.396.000	27.896.000	18.91	-
1.06.1.06.0.00.0.00.01.01.1.03.28.5.1	Belanja Operasi	147.500.000	175.396.000	27.896.000	18.91	-
1.06.1.06.0.00.0.00.01.01.1.03.28.5.1.2	Belanja Barang dan Jasa	147.500.000	175.396.000	27.896.000	18.91	-
1.06.1.06.0.00.0.00.01.01.1.03.29	Pemeliharaan Rutin/Berkala Gedung Kantor	889.000.000	993.955.000	104.955.000	11.81	-
1.06.1.06.0.00.0.00.01.01.1.03.29.5.1	Belanja Operasi	889.000.000	993.955.000	104.955.000	11.81	-
1.06.1.06.0.00.0.00.01.01.1.03.29.5.1.2	Belanja Barang dan Jasa	889.000.000	993.955.000	104.955.000	11.81	-
1.06.1.06.0.00.0.00.01.01.1.03.31	Pemeliharaan Rutin/Berkala Kendaraan Dinas/Operasional	380.500.000	325.720.000	(54.780.000)	(14,40)	-
1.06.1.06.0.00.0.00.01.01.1.03.31.5.1	Belanja Operasi	380.500.000	325.720.000	(54.780.000)	(14,40)	-
1.06.1.06.0.00.0.00.01.01.1.03.31.5.1.2	Belanja Barang dan Jasa	380.500.000	325.720.000	(54.780.000)	(14,40)	-
1.06.1.06.0.00.0.00.01.01.1.03.32	Pemeliharaan Rutin/Berkala Perlengkapan Rumah Jabatan/Dinas	10.000.000	2.700.000	(7.300.000)	(73)	-
1.06.1.06.0.00.0.00.01.01.1.03.32.5.1	Belanja Operasi	10.000.000	2.700.000	(7.300.000)	(73)	-
1.06.1.06.0.00.0.00.01.01.1.03.32.5.1.2	Belanja Barang dan Jasa	10.000.000	2.700.000	(7.300.000)	(73)	-
1.06.1.06.0.00.0.00.01.01.1.03.33	Pemeliharaan Rutin/Berkala Perlengkapan Gedung Kantor	417.550.000	230.590.000	(186.960.000)	(44,78)	-
1.06.1.06.0.00.0.00.01.01.1.03.33.5.1	Belanja Operasi	417.550.000	230.590.000	(186.960.000)	(44,78)	-
1.06.1.06.0.00.0.00.01.01.1.03.33.5.1.2	Belanja Barang dan Jasa	417.550.000	230.590.000	(186.960.000)	(44,78)	-
1.06.1.06.0.00.0.00.01.01.1.03.35	Pemeliharaan Rutin/Berkala Peralatan Gedung Kantor	94.200.000	41.850.000	(52.350.000)	(55,57)	-
1.06.1.06.0.00.0.00.01.01.1.03.35.5.1	Belanja Operasi	94.200.000	41.850.000	(52.350.000)	(55,57)	-
1.06.1.06.0.00.0.00.01.01.1.03.35.5.1.2	Belanja Barang dan Jasa	94.200.000	41.850.000	(52.350.000)	(55,57)	-
1.06.1.06.0.00.0.00.01.01.1.03.39	Rehabilitasi Sedang/Berat Rumah Gedung Kantor	1.716.500.000	1.730.200.000	13.700.000	0.80	-

Kode Rekening	Urusan Pemerintah Daerah	Jumlah (Rp)		Bertambah / Berkurang		Dasar Hukum
		Sebelum Perubahan	Setelah Perubahan	Rp	%	
1	2	3	4	5=4-3	6=5/3	7
1.06.1.06.0.00.0.00.01.01.1.03.39.5.1	Belanja Operasi	1.531.500.000	1.545.200.000	13.700.000	0.89	-
1.06.1.06.0.00.0.00.01.01.1.03.39.5.1.2	Belanja Barang dan Jasa	1.531.500.000	1.545.200.000	13.700.000	0.89	-
1.06.1.06.0.00.0.00.01.01.1.03.39.5.2	Belanja Modal	185.000.000	185.000.000	0	0.00	-
1.06.1.06.0.00.0.00.01.01.1.03.39.5.2.3	Belanja Modal Gedung dan Bangunan	185.000.000	185.000.000	0	0.00	-
1.06.1.06.0.00.0.00.01.01.1.03.41	Rehabilitasi Sedang/Berat Kendaraan Dinas/Operasional	461.320.000	322.390.000	(138.930.000)	(30,12)	-
1.06.1.06.0.00.0.00.01.01.1.03.41.5.1	Belanja Operasi	461.320.000	322.390.000	(138.930.000)	(30,12)	-
1.06.1.06.0.00.0.00.01.01.1.03.41.5.1.2	Belanja Barang dan Jasa	461.320.000	322.390.000	(138.930.000)	(30,12)	-
1.06.1.06.0.00.0.00.01.01.1.04	Peningkatan Disiplin dan Kapasitas Sumber Daya Aparatur	60.000.000	0	(60.000.000)	(100)	-
1.06.1.06.0.00.0.00.01.01.1.04.09	Pendidikan dan Pelatihan Formal	20.000.000	0	(20.000.000)	(100)	-
1.06.1.06.0.00.0.00.01.01.1.04.09.5.1	Belanja Operasi	20.000.000	0	(20.000.000)	(100)	-
1.06.1.06.0.00.0.00.01.01.1.04.09.5.1.2	Belanja Barang dan Jasa	20.000.000	0	(20.000.000)	(100)	-
1.06.1.06.0.00.0.00.01.01.1.04.11	Bimbingan Teknis Implementasi Peraturan Perundang-Undangan	40.000.000	0	(40.000.000)	(100)	-
1.06.1.06.0.00.0.00.01.01.1.04.11.5.1	Belanja Operasi	40.000.000	0	(40.000.000)	(100)	-
1.06.1.06.0.00.0.00.01.01.1.04.11.5.1.2	Belanja Barang dan Jasa	40.000.000	0	(40.000.000)	(100)	-
1.06.1.06.0.00.0.00.01.02	PROGRAM PEMBERDAYAAN SOSIAL	6.200.000.000	5.786.747.000	(413.253.000)	(6,67)	-
1.06.1.06.0.00.0.00.01.02.1.01	Penerbitan Izin Pengumpulan Sumbangan Lintas Daerah Kabupaten/Kota dalam 1 (Satu) Daerah Provinsi	300.000.000	283.355.000	(16.645.000)	(5,55)	-
1.06.1.06.0.00.0.00.01.02.1.01.01	Koordinasi dan Sinkronisasi Penerbitan Izin Undian Gratis Berhadiah dan Pengumpulan Uang atau Barang	300.000.000	283.355.000	(16.645.000)	(5,55)	-
1.06.1.06.0.00.0.00.01.02.1.01.01.5.1	Belanja Operasi	300.000.000	283.355.000	(16.645.000)	(5,55)	-
1.06.1.06.0.00.0.00.01.02.1.01.01.5.1.2	Belanja Barang dan Jasa	300.000.000	283.355.000	(16.645.000)	(5,55)	-
1.06.1.06.0.00.0.00.01.02.1.02	Pemberdayaan Potensi Sumber Kesejahteraan Sosial Provinsi	5.900.000.000	5.503.392.000	(396.608.000)	(6,72)	-
1.06.1.06.0.00.0.00.01.02.1.02.01	Peningkatan Kemampuan Potensi Pekerja Sosial Masyarakat Kewenangan Provinsi	106.889.000	26.895.000	(79.994.000)	(74,84)	-
1.06.1.06.0.00.0.00.01.02.1.02.01.5.1	Belanja Operasi	106.889.000	26.895.000	(79.994.000)	(74,84)	-
1.06.1.06.0.00.0.00.01.02.1.02.01.5.1.2	Belanja Barang dan Jasa	106.889.000	26.895.000	(79.994.000)	(74,84)	-
1.06.1.06.0.00.0.00.01.02.1.02.02	Peningkatan Kemampuan Potensi Tenaga Kesejahteraan Sosial Kecamatan Kewenangan Provinsi	5.236.022.000	5.214.062.000	(21.960.000)	(0,42)	-

Kode Rekening	Urusan Pemerintah Daerah	Jumlah (Rp)		Bertambah / Berkurang		Dasar Hukum
		Sebelum Perubahan	Setelah Perubahan	Rp	%	
1	2	3	4	5=4-3	6=5/3	7
1.06.1.06.0.00.0.00.01.02.1.02.02.5.1	Belanja Operasi	5.236.022.000	5.214.062.000	(21.960.000)	(0,42)	-
1.06.1.06.0.00.0.00.01.02.1.02.02.5.1.2	Belanja Barang dan Jasa	5.236.022.000	5.214.062.000	(21.960.000)	(0,42)	-
1.06.1.06.0.00.0.00.01.02.1.02.04	Peningkatan Kemampuan Potensi Sumber Kesejahteraan Sosial Kelembagaan Masyarakat Kewenangan Provinsi	557.089.000	262.435.000	(294.654.000)	(52,89)	-
1.06.1.06.0.00.0.00.01.02.1.02.04.5.1	Belanja Operasi	557.089.000	262.435.000	(294.654.000)	(52,89)	-
1.06.1.06.0.00.0.00.01.02.1.02.04.5.1.2	Belanja Barang dan Jasa	557.089.000	262.435.000	(294.654.000)	(52,89)	-
1.06.1.06.0.00.0.00.01.03	PROGRAM PENANGANAN WARGA NEGARA MIGRAN KORBAN TINDAK KEKERASAN	91.504.000	16.760.000	(74.744.000)	(81,68)	-
1.06.1.06.0.00.0.00.01.03.1.01	Pemulangan Warga Negara Migran Korban Tindak Kekerasan dari Titik Debarkasi di Daerah Provinsi untuk dipulangkan Ke Daerah Kabupaten/Kota Asal	91.504.000	16.760.000	(74.744.000)	(81,68)	-
1.06.1.06.0.00.0.00.01.03.1.01.01	Fasilitasi Pemulangan Warga Negara Migran Korban Tindak Kekerasan dari Titik Debarkasi di Daerah Provinsi untuk dipulangkan Ke Daerah Kabupaten/Kota Asal	91.504.000	16.760.000	(74.744.000)	(81,68)	-
1.06.1.06.0.00.0.00.01.03.1.01.01.5.1	Belanja Operasi	91.504.000	16.760.000	(74.744.000)	(81,68)	-
1.06.1.06.0.00.0.00.01.03.1.01.01.5.1.2	Belanja Barang dan Jasa	91.504.000	16.760.000	(74.744.000)	(81,68)	-
1.06.1.06.0.00.0.00.01.04	PROGRAM REHABILITASI SOSIAL	58.690.088.000	51.047.063.000	(7.643.025.000)	(13,02)	-
1.06.1.06.0.00.0.00.01.04.1.01	Rehabilitasi Sosial Dasar Penyandang Disabilitas Terlantar di dalam Panti	20.558.967.000	17.837.116.000	(2.721.851.000)	(13,24)	-
1.06.1.06.0.00.0.00.01.04.1.01.01	Penyediaan Permakanan	18.142.435.000	16.169.339.000	(1.973.096.000)	(10,88)	-
1.06.1.06.0.00.0.00.01.04.1.01.01.5.1	Belanja Operasi	18.142.435.000	16.169.339.000	(1.973.096.000)	(10,88)	-
1.06.1.06.0.00.0.00.01.04.1.01.01.5.1.2	Belanja Barang dan Jasa	18.142.435.000	16.169.339.000	(1.973.096.000)	(10,88)	-
1.06.1.06.0.00.0.00.01.04.1.01.02	Penyediaan Sandang	847.246.000	681.465.000	(165.781.000)	(19,57)	-
1.06.1.06.0.00.0.00.01.04.1.01.02.5.1	Belanja Operasi	847.246.000	681.465.000	(165.781.000)	(19,57)	-
1.06.1.06.0.00.0.00.01.04.1.01.02.5.1.2	Belanja Barang dan Jasa	847.246.000	681.465.000	(165.781.000)	(19,57)	-
1.06.1.06.0.00.0.00.01.04.1.01.03	Penyediaan Asrama yang Mudah Diakses	72.200.000	28.750.000	(43.450.000)	(60,18)	-
1.06.1.06.0.00.0.00.01.04.1.01.03.5.1	Belanja Operasi	72.200.000	28.750.000	(43.450.000)	(60,18)	-
1.06.1.06.0.00.0.00.01.04.1.01.03.5.1.2	Belanja Barang dan Jasa	72.200.000	28.750.000	(43.450.000)	(60,18)	-
1.06.1.06.0.00.0.00.01.04.1.01.04	Penyediaan Alat Bantu	13.450.000	13.450.000	0	0,00	-
1.06.1.06.0.00.0.00.01.04.1.01.04.5.1	Belanja Operasi	13.450.000	13.450.000	0	0,00	-
1.06.1.06.0.00.0.00.01.04.1.01.04.5.1.2	Belanja Barang dan Jasa	13.450.000	13.450.000	0	0,00	-

Kode Rekening	Urusan Pemerintah Daerah	Jumlah (Rp)		Bertambah / Berkurang		Dasar Hukum
		Sebelum Perubahan	Setelah Perubahan	Rp	%	
1	2	3	4	5=4-3	6=5/3	7
1.06.1.06.0.00.0.00.01.04.1.01.05	Penyediaan Perbekalan Kesehatan di Dalam Panti	183.615.000	189.775.000	6.160.000	3,35	-
1.06.1.06.0.00.0.00.01.04.1.01.05.5.1	Belanja Operasi	183.615.000	189.775.000	6.160.000	3,35	-
1.06.1.06.0.00.0.00.01.04.1.01.05.5.1.2	Belanja Barang dan Jasa	183.615.000	189.775.000	6.160.000	3,35	-
1.06.1.06.0.00.0.00.01.04.1.01.06	Pemberian Bimbingan Fisik, Mental, Spiritual dan Sosial	963.648.000	552.446.000	(411.202.000)	(42,67)	-
1.06.1.06.0.00.0.00.01.04.1.01.06.5.1	Belanja Operasi	963.648.000	552.446.000	(411.202.000)	(42,67)	-
1.06.1.06.0.00.0.00.01.04.1.01.06.5.1.2	Belanja Barang dan Jasa	963.648.000	552.446.000	(411.202.000)	(42,67)	-
1.06.1.06.0.00.0.00.01.04.1.01.07	Pemberian Bimbingan Aktivitas Hidup Sehari-Hari	81.890.000	57.946.000	(23.944.000)	(29,24)	-
1.06.1.06.0.00.0.00.01.04.1.01.07.5.1	Belanja Operasi	81.890.000	57.946.000	(23.944.000)	(29,24)	-
1.06.1.06.0.00.0.00.01.04.1.01.07.5.1.2	Belanja Barang dan Jasa	81.890.000	57.946.000	(23.944.000)	(29,24)	-
1.06.1.06.0.00.0.00.01.04.1.01.08	Fasilitasi Pembuatan Nomor Induk Kependudukan bagi Penyandang Disabilitas	600.000	600.000	0	0,00	-
1.06.1.06.0.00.0.00.01.04.1.01.08.5.1	Belanja Operasi	600.000	600.000	0	0,00	-
1.06.1.06.0.00.0.00.01.04.1.01.08.5.1.2	Belanja Barang dan Jasa	600.000	600.000	0	0,00	-
1.06.1.06.0.00.0.00.01.04.1.01.09	Akses ke Layanan Pendidikan dan Kesehatan Dasar	115.703.000	78.365.000	(37.338.000)	(32,27)	-
1.06.1.06.0.00.0.00.01.04.1.01.09.5.1	Belanja Operasi	115.703.000	78.365.000	(37.338.000)	(32,27)	-
1.06.1.06.0.00.0.00.01.04.1.01.09.5.1.2	Belanja Barang dan Jasa	115.703.000	78.365.000	(37.338.000)	(32,27)	-
1.06.1.06.0.00.0.00.01.04.1.01.10	Pemberian Pelayanan Penelusuran Keluarga	34.420.000	4.200.000	(30.220.000)	(87,80)	-
1.06.1.06.0.00.0.00.01.04.1.01.10.5.1	Belanja Operasi	34.420.000	4.200.000	(30.220.000)	(87,80)	-
1.06.1.06.0.00.0.00.01.04.1.01.10.5.1.2	Belanja Barang dan Jasa	34.420.000	4.200.000	(30.220.000)	(87,80)	-
1.06.1.06.0.00.0.00.01.04.1.01.11	Pemberian Pelayanan Reunifikasi Keluarga	103.760.000	60.780.000	(42.980.000)	(41,42)	-
1.06.1.06.0.00.0.00.01.04.1.01.11.5.1	Belanja Operasi	103.760.000	60.780.000	(42.980.000)	(41,42)	-
1.06.1.06.0.00.0.00.01.04.1.01.11.5.1.2	Belanja Barang dan Jasa	103.760.000	60.780.000	(42.980.000)	(41,42)	-
1.06.1.06.0.00.0.00.01.04.1.02	Rehabilitasi Sosial Dasar Anak Terlantar di Dalam Panti	16.719.105.000	14.597.706.000	(2.121.399.000)	(12,69)	-
1.06.1.06.0.00.0.00.01.04.1.02.02	Penyediaan Makanan	12.032.780.000	10.690.555.000	(1.342.225.000)	(11,15)	-
1.06.1.06.0.00.0.00.01.04.1.02.02.5.1	Belanja Operasi	12.032.780.000	10.690.555.000	(1.342.225.000)	(11,15)	-
1.06.1.06.0.00.0.00.01.04.1.02.02.5.1.2	Belanja Barang dan Jasa	12.032.780.000	10.690.555.000	(1.342.225.000)	(11,15)	-
1.06.1.06.0.00.0.00.01.04.1.02.03	Penyediaan Sandang	916.253.000	804.085.000	(112.168.000)	(12,24)	-
1.06.1.06.0.00.0.00.01.04.1.02.03.5.1	Belanja Operasi	916.253.000	804.085.000	(112.168.000)	(12,24)	-
1.06.1.06.0.00.0.00.01.04.1.02.03.5.1.2	Belanja Barang dan Jasa	916.253.000	804.085.000	(112.168.000)	(12,24)	-
1.06.1.06.0.00.0.00.01.04.1.02.04	Penyediaan Asrama yang Mudah Diakses	106.925.000	43.200.000	(63.725.000)	(59,60)	-

Kode Rekening	Urusan Pemerintah Daerah	Jumlah (Rp)		Bertambah / Berkurang		Dasar Hukum
		Sebelum Perubahan	Setelah Perubahan	Rp	%	
1	2	3	4	5=4-3	6=5/3	7
1.06.1.06.0.00.0.00.01.04.1.02.04.5.1	Belanja Operasi	106.925.000	43.200.000	(63.725.000)	(59,60)	-
1.06.1.06.0.00.0.00.01.04.1.02.04.5.1.2	Belanja Barang dan Jasa	106.925.000	43.200.000	(63.725.000)	(59,60)	-
1.06.1.06.0.00.0.00.01.04.1.02.05	Penyediaan Perbekalan Kesehatan di Dalam Panti	124.353.000	132.693.000	8.340.000	6,71	-
1.06.1.06.0.00.0.00.01.04.1.02.05.5.1	Belanja Operasi	124.353.000	132.693.000	8.340.000	6,71	-
1.06.1.06.0.00.0.00.01.04.1.02.05.5.1.2	Belanja Barang dan Jasa	124.353.000	132.693.000	8.340.000	6,71	-
1.06.1.06.0.00.0.00.01.04.1.02.06	Pemberian Bimbingan Fisik, Mental, Spiritual dan Sosial	590.606.000	394.003.000	(196.603.000)	(33,29)	-
1.06.1.06.0.00.0.00.01.04.1.02.06.5.1	Belanja Operasi	590.606.000	394.003.000	(196.603.000)	(33,29)	-
1.06.1.06.0.00.0.00.01.04.1.02.06.5.1.2	Belanja Barang dan Jasa	590.606.000	394.003.000	(196.603.000)	(33,29)	-
1.06.1.06.0.00.0.00.01.04.1.02.07	Pemberian Bimbingan Aktivitas Hidup Sehari-hari	107.220.000	75.630.000	(31.590.000)	(29,46)	-
1.06.1.06.0.00.0.00.01.04.1.02.07.5.1	Belanja Operasi	107.220.000	75.630.000	(31.590.000)	(29,46)	-
1.06.1.06.0.00.0.00.01.04.1.02.07.5.1.2	Belanja Barang dan Jasa	107.220.000	75.630.000	(31.590.000)	(29,46)	-
1.06.1.06.0.00.0.00.01.04.1.02.09	Akses ke Layanan Pendidikan dan Kesehatan Dasar	2.825.038.000	2.449.400.000	(375.638.000)	(13,30)	-
1.06.1.06.0.00.0.00.01.04.1.02.09.5.1	Belanja Operasi	2.825.038.000	2.449.400.000	(375.638.000)	(13,30)	-
1.06.1.06.0.00.0.00.01.04.1.02.09.5.1.2	Belanja Barang dan Jasa	2.825.038.000	2.449.400.000	(375.638.000)	(13,30)	-
1.06.1.06.0.00.0.00.01.04.1.02.10	Pemberian Pelayanan Penelusuran Keluarga	2.300.000	2.300.000	0	0,00	-
1.06.1.06.0.00.0.00.01.04.1.02.10.5.1	Belanja Operasi	2.300.000	2.300.000	0	0,00	-
1.06.1.06.0.00.0.00.01.04.1.02.10.5.1.2	Belanja Barang dan Jasa	2.300.000	2.300.000	0	0,00	-
1.06.1.06.0.00.0.00.01.04.1.02.11	Pemberian Pelayanan Reunifikasi Keluarga	11.390.000	5.840.000	(5.550.000)	(48,73)	-
1.06.1.06.0.00.0.00.01.04.1.02.11.5.1	Belanja Operasi	11.390.000	5.840.000	(5.550.000)	(48,73)	-
1.06.1.06.0.00.0.00.01.04.1.02.11.5.1.2	Belanja Barang dan Jasa	11.390.000	5.840.000	(5.550.000)	(48,73)	-
1.06.1.06.0.00.0.00.01.04.1.02.12	Akses Layanan Pengasuhan Kepada Keluarga Penganti	2.240.000	0	(2.240.000)	(100)	-
1.06.1.06.0.00.0.00.01.04.1.02.12.5.1	Belanja Operasi	2.240.000	0	(2.240.000)	(100)	-
1.06.1.06.0.00.0.00.01.04.1.02.12.5.1.2	Belanja Barang dan Jasa	2.240.000	0	(2.240.000)	(100)	-
1.06.1.06.0.00.0.00.01.04.1.03	Rehabilitasi Sosial Dasar Lanjut Usia Terlantar di Dalam Panti	14.989.841.000	13.007.947.000	(1.981.894.000)	(13,22)	-
1.06.1.06.0.00.0.00.01.04.1.03.01	Penyediaan Permakanan	12.110.904.000	10.969.299.000	(1.141.605.000)	(9,43)	-
1.06.1.06.0.00.0.00.01.04.1.03.01.5.1	Belanja Operasi	12.110.904.000	10.969.299.000	(1.141.605.000)	(9,43)	-
1.06.1.06.0.00.0.00.01.04.1.03.01.5.1.2	Belanja Barang dan Jasa	12.110.904.000	10.969.299.000	(1.141.605.000)	(9,43)	-
1.06.1.06.0.00.0.00.01.04.1.03.02	Penyediaan Sandang	1.196.869.000	940.322.000	(256.547.000)	(21,43)	-
1.06.1.06.0.00.0.00.01.04.1.03.02.5.1	Belanja Operasi	1.196.869.000	940.322.000	(256.547.000)	(21,43)	-

Kode Rekening	Urusan Pemerintah Daerah	Jumlah (Rp)		Bertambah / Berkurang		Dasar Hukum
		Sebelum Perubahan	Setelah Perubahan	Rp	%	
1	2	3	4	5=4-3	6=5/3	7
1.06.1.06.0.00.0.00.01.04.1.03.02.5.1.2	Belanja Barang dan Jasa	1.196.869.000	940.322.000	(256.547.000)	(21,43)	-
1.06.1.06.0.00.0.00.01.04.1.03.03	Penyediaan Asrama yang Mudah Diakses	188.614.000	72.871.000	(115.743.000)	(61,37)	-
1.06.1.06.0.00.0.00.01.04.1.03.03.5.1	Belanja Operasi	188.614.000	72.871.000	(115.743.000)	(61,37)	-
1.06.1.06.0.00.0.00.01.04.1.03.03.5.1.2	Belanja Barang dan Jasa	188.614.000	72.871.000	(115.743.000)	(61,37)	-
1.06.1.06.0.00.0.00.01.04.1.03.04	Penyediaan Alat Bantu	33.650.000	29.745.000	(3.905.000)	(11,60)	-
1.06.1.06.0.00.0.00.01.04.1.03.04.5.1	Belanja Operasi	8.650.000	4.745.000	(3.905.000)	(45,14)	-
1.06.1.06.0.00.0.00.01.04.1.03.04.5.1.2	Belanja Barang dan Jasa	8.650.000	4.745.000	(3.905.000)	(45,14)	-
1.06.1.06.0.00.0.00.01.04.1.03.04.5.2	Belanja Modal	25.000.000	25.000.000	0	0,00	-
1.06.1.06.0.00.0.00.01.04.1.03.04.5.2.2	Belanja Modal Peralatan dan Mesin	25.000.000	25.000.000	0	0,00	-
1.06.1.06.0.00.0.00.01.04.1.03.05	Penyediaan Perbekalan Kesehatan di Dalam Panti Sosial	416.491.000	319.583.000	(96.908.000)	(23,27)	-
1.06.1.06.0.00.0.00.01.04.1.03.05.5.1	Belanja Operasi	416.491.000	319.583.000	(96.908.000)	(23,27)	-
1.06.1.06.0.00.0.00.01.04.1.03.05.5.1.2	Belanja Barang dan Jasa	416.491.000	319.583.000	(96.908.000)	(23,27)	-
1.06.1.06.0.00.0.00.01.04.1.03.06	Pemberian Bimbingan Fisik, Mental, Spritual dan Sosial	582.797.000	265.871.000	(316.926.000)	(54,38)	-
1.06.1.06.0.00.0.00.01.04.1.03.06.5.1	Belanja Operasi	582.797.000	265.871.000	(316.926.000)	(54,38)	-
1.06.1.06.0.00.0.00.01.04.1.03.06.5.1.2	Belanja Barang dan Jasa	582.797.000	265.871.000	(316.926.000)	(54,38)	-
1.06.1.06.0.00.0.00.01.04.1.03.07	Pemberian Bimbingan Aktivitas Hidup Sehari-Hari	67.516.000	45.436.000	(22.080.000)	(32,70)	-
1.06.1.06.0.00.0.00.01.04.1.03.07.5.1	Belanja Operasi	67.516.000	45.436.000	(22.080.000)	(32,70)	-
1.06.1.06.0.00.0.00.01.04.1.03.07.5.1.2	Belanja Barang dan Jasa	67.516.000	45.436.000	(22.080.000)	(32,70)	-
1.06.1.06.0.00.0.00.01.04.1.03.08	Fasilitasi Pembuatan Nomor Induk Kependudukan Bagi Penyandang Disabilitas	300.000	300.000	0	0,00	-
1.06.1.06.0.00.0.00.01.04.1.03.08.5.1	Belanja Operasi	300.000	300.000	0	0,00	-
1.06.1.06.0.00.0.00.01.04.1.03.08.5.1.2	Belanja Barang dan Jasa	300.000	300.000	0	0,00	-
1.06.1.06.0.00.0.00.01.04.1.03.09	Akses Ke Layanan Pendidikan dan Kesehatan Dasar	82.280.000	26.380.000	(55.900.000)	(67,94)	-
1.06.1.06.0.00.0.00.01.04.1.03.09.5.1	Belanja Operasi	82.280.000	26.380.000	(55.900.000)	(67,94)	-
1.06.1.06.0.00.0.00.01.04.1.03.09.5.1.2	Belanja Barang dan Jasa	82.280.000	26.380.000	(55.900.000)	(67,94)	-
1.06.1.06.0.00.0.00.01.04.1.03.10	Pemberian Pelayanan Penelusuran Keluarga	11.060.000	7.640.000	(3.420.000)	(30,92)	-
1.06.1.06.0.00.0.00.01.04.1.03.10.5.1	Belanja Operasi	11.060.000	7.640.000	(3.420.000)	(30,92)	-
1.06.1.06.0.00.0.00.01.04.1.03.10.5.1.2	Belanja Barang dan Jasa	11.060.000	7.640.000	(3.420.000)	(30,92)	-
1.06.1.06.0.00.0.00.01.04.1.03.11	Pemberian Pelayanan Reunifikasi Keluarga	10.860.000	0	(10.860.000)	(100)	-
1.06.1.06.0.00.0.00.01.04.1.03.11.5.1	Belanja Operasi	10.860.000	0	(10.860.000)	(100)	-

Kode Rekening	Urusan Pemerintah Daerah	Jumlah (Rp)		Bertambah / Berkurang		Dasar Hukum
		Sebelum Perubahan	Setelah Perubahan	Rp	%	
1	2	3	4	5=4-3	6=5/3	7
1.06.1.06.0.00.0.00.01.04.1.03.11.5.1.2	Belanja Barang dan Jasa	10.860.000	0	(10.860.000)	(100)	-
1.06.1.06.0.00.0.00.01.04.1.03.12	Pemulasaraan	288.500.000	330.500.000	42.000.000	14.56	-
1.06.1.06.0.00.0.00.01.04.1.03.12.5.1	Belanja Operasi	288.500.000	330.500.000	42.000.000	14.56	-
1.06.1.06.0.00.0.00.01.04.1.03.12.5.1.2	Belanja Barang dan Jasa	288.500.000	330.500.000	42.000.000	14.56	-
1.06.1.06.0.00.0.00.01.04.1.04	Rehabilitasi Sosial Dasar Gelandangan dan Pengemis di Dalam Panti	2.676.719.000	2.275.336.000	(401.383.000)	(15)	-
1.06.1.06.0.00.0.00.01.04.1.04.01	Penyediaan Permakanan	2.267.376.000	2.000.611.000	(266.765.000)	(11,77)	-
1.06.1.06.0.00.0.00.01.04.1.04.01.5.1	Belanja Operasi	2.267.376.000	2.000.611.000	(266.765.000)	(11,77)	-
1.06.1.06.0.00.0.00.01.04.1.04.01.5.1.2	Belanja Barang dan Jasa	2.267.376.000	2.000.611.000	(266.765.000)	(11,77)	-
1.06.1.06.0.00.0.00.01.04.1.04.02	Penyediaan Sandang	64.500.000	60.110.000	(4.390.000)	(6,81)	-
1.06.1.06.0.00.0.00.01.04.1.04.02.5.1	Belanja Operasi	64.500.000	60.110.000	(4.390.000)	(6,81)	-
1.06.1.06.0.00.0.00.01.04.1.04.02.5.1.2	Belanja Barang dan Jasa	64.500.000	60.110.000	(4.390.000)	(6,81)	-
1.06.1.06.0.00.0.00.01.04.1.04.03	Penyediaan Asrama/Wisma yang Mudah Diakses	19.250.000	4.500.000	(14.750.000)	(76,62)	-
1.06.1.06.0.00.0.00.01.04.1.04.03.5.1	Belanja Operasi	19.250.000	4.500.000	(14.750.000)	(76,62)	-
1.06.1.06.0.00.0.00.01.04.1.04.03.5.1.2	Belanja Barang dan Jasa	19.250.000	4.500.000	(14.750.000)	(76,62)	-
1.06.1.06.0.00.0.00.01.04.1.04.04	Penyediaan Perbekalan Kesehatan di Dalam Panti	107.733.000	88.991.000	(18.742.000)	(17,40)	-
1.06.1.06.0.00.0.00.01.04.1.04.04.5.1	Belanja Operasi	107.733.000	88.991.000	(18.742.000)	(17,40)	-
1.06.1.06.0.00.0.00.01.04.1.04.04.5.1.2	Belanja Barang dan Jasa	107.733.000	88.991.000	(18.742.000)	(17,40)	-
1.06.1.06.0.00.0.00.01.04.1.04.05	Pemberian Bimbingan Fisik, Mental, Spritual dan Sosial	123.502.000	85.709.000	(37.793.000)	(30,60)	-
1.06.1.06.0.00.0.00.01.04.1.04.05.5.1	Belanja Operasi	123.502.000	85.709.000	(37.793.000)	(30,60)	-
1.06.1.06.0.00.0.00.01.04.1.04.05.5.1.2	Belanja Barang dan Jasa	123.502.000	85.709.000	(37.793.000)	(30,60)	-
1.06.1.06.0.00.0.00.01.04.1.04.06	Pemberian Bimbingan Aktivitas Hidup Sehari-Hari	23.400.000	15.550.000	(7.850.000)	(33,55)	-
1.06.1.06.0.00.0.00.01.04.1.04.06.5.1	Belanja Operasi	23.400.000	15.550.000	(7.850.000)	(33,55)	-
1.06.1.06.0.00.0.00.01.04.1.04.06.5.1.2	Belanja Barang dan Jasa	23.400.000	15.550.000	(7.850.000)	(33,55)	-
1.06.1.06.0.00.0.00.01.04.1.04.07	Pemberian Bimbingan Keterampilan Dasar	69.758.000	18.665.000	(51.093.000)	(73,24)	-
1.06.1.06.0.00.0.00.01.04.1.04.07.5.1	Belanja Operasi	69.758.000	18.665.000	(51.093.000)	(73,24)	-
1.06.1.06.0.00.0.00.01.04.1.04.07.5.1.2	Belanja Barang dan Jasa	69.758.000	18.665.000	(51.093.000)	(73,24)	-
1.06.1.06.0.00.0.00.01.04.1.04.10	Pemulangan ke Daerah Asal	1.200.000	1.200.000	0	0.00	-
1.06.1.06.0.00.0.00.01.04.1.04.10.5.1	Belanja Operasi	1.200.000	1.200.000	0	0.00	-
1.06.1.06.0.00.0.00.01.04.1.04.10.5.1.2	Belanja Barang dan Jasa	1.200.000	1.200.000	0	0.00	-

Kode Rekening	Urusan Pemerintah Daerah	Jumlah (Rp)		Bertambah / Berkurang		Dasar Hukum
		Sebelum Perubahan	Setelah Perubahan	Rp	%	
1	2	3	4	5=4-3	6=5/3	7
1.06.1.06.0.00.0.00.01.04.1.05	Rehabilitasi Sosial bagi Penyandang Masalah Kesejahteraan Sosial (PMKS) Lainnya di Luar HIV/AIDS dan NAPZA di Dalam Panti	3.745.456.000	3.328.958.000	(416.498.000)	(11,12)	-
1.06.1.06.0.00.0.00.01.04.1.05.01	Penyediaan Permakanan	3.238.040.000	2.975.840.000	(262.200.000)	(8,10)	-
1.06.1.06.0.00.0.00.01.04.1.05.01.5.1	Belanja Operasi	3.238.040.000	2.975.840.000	(262.200.000)	(8,10)	-
1.06.1.06.0.00.0.00.01.04.1.05.01.5.1.2	Belanja Barang dan Jasa	3.238.040.000	2.975.840.000	(262.200.000)	(8,10)	-
1.06.1.06.0.00.0.00.01.04.1.05.02	Penyediaan Sandang	214.545.000	158.061.000	(56.484.000)	(26,33)	-
1.06.1.06.0.00.0.00.01.04.1.05.02.5.1	Belanja Operasi	214.545.000	158.061.000	(56.484.000)	(26,33)	-
1.06.1.06.0.00.0.00.01.04.1.05.02.5.1.2	Belanja Barang dan Jasa	214.545.000	158.061.000	(56.484.000)	(26,33)	-
1.06.1.06.0.00.0.00.01.04.1.05.03	Penyediaan Asrama/Wisma yang Mudah Diakses	62.940.000	26.100.000	(36.840.000)	(58,53)	-
1.06.1.06.0.00.0.00.01.04.1.05.03.5.1	Belanja Operasi	62.940.000	26.100.000	(36.840.000)	(58,53)	-
1.06.1.06.0.00.0.00.01.04.1.05.03.5.1.2	Belanja Barang dan Jasa	62.940.000	26.100.000	(36.840.000)	(58,53)	-
1.06.1.06.0.00.0.00.01.04.1.05.04	Penyediaan Perbekalan Kesehatan di Dalam Panti	29.070.000	29.070.000	0	0,00	-
1.06.1.06.0.00.0.00.01.04.1.05.04.5.1	Belanja Operasi	29.070.000	29.070.000	0	0,00	-
1.06.1.06.0.00.0.00.01.04.1.05.04.5.1.2	Belanja Barang dan Jasa	29.070.000	29.070.000	0	0,00	-
1.06.1.06.0.00.0.00.01.04.1.05.05	Pemberian Bimbingan Fisik, Mental, Spritual dan Sosial	80.661.000	63.241.000	(17.420.000)	(21,60)	-
1.06.1.06.0.00.0.00.01.04.1.05.05.5.1	Belanja Operasi	80.661.000	63.241.000	(17.420.000)	(21,60)	-
1.06.1.06.0.00.0.00.01.04.1.05.05.5.1.2	Belanja Barang dan Jasa	80.661.000	63.241.000	(17.420.000)	(21,60)	-
1.06.1.06.0.00.0.00.01.04.1.05.06	Pemberian Bimbingan Aktivitas Hidup Sehari-Hari	1.200.000	1.200.000	0	0,00	-
1.06.1.06.0.00.0.00.01.04.1.05.06.5.1	Belanja Operasi	1.200.000	1.200.000	0	0,00	-
1.06.1.06.0.00.0.00.01.04.1.05.06.5.1.2	Belanja Barang dan Jasa	1.200.000	1.200.000	0	0,00	-
1.06.1.06.0.00.0.00.01.04.1.05.07	Pemberian Bimbingan Keterampilan Dasar	47.200.000	23.011.000	(24.189.000)	(51,25)	-
1.06.1.06.0.00.0.00.01.04.1.05.07.5.1	Belanja Operasi	47.200.000	23.011.000	(24.189.000)	(51,25)	-
1.06.1.06.0.00.0.00.01.04.1.05.07.5.1.2	Belanja Barang dan Jasa	47.200.000	23.011.000	(24.189.000)	(51,25)	-
1.06.1.06.0.00.0.00.01.04.1.05.08	Fasilitasi Pembuatan Nomor Induk Kependudukan, Kartu Tanda Penduduk, Akta Kelahiran, Surat Nikah, dan/atau Identitas Anak	300.000	300.000	0	0,00	-
1.06.1.06.0.00.0.00.01.04.1.05.08.5.1	Belanja Operasi	300.000	300.000	0	0,00	-
1.06.1.06.0.00.0.00.01.04.1.05.08.5.1.2	Belanja Barang dan Jasa	300.000	300.000	0	0,00	-
1.06.1.06.0.00.0.00.01.04.1.05.09	Akses Kelayanan Pendidikan dan Kesehatan Dasar	9.000.000	9.000.000	0	0,00	-
1.06.1.06.0.00.0.00.01.04.1.05.09.5.1	Belanja Operasi	9.000.000	9.000.000	0	0,00	-

Kode Rekening	Urusan Pemerintah Daerah	Jumlah (Rp)		Bertambah / Berkurang		Dasar Hukum
		Sebelum Perubahan	Setelah Perubahan	Rp	%	
1	2	3	4	5=4-3	6=5/3	7
1.06.1.06.0.00.0.00.01.04.1.05.09.5.1.2	Belanja Barang dan Jasa	9.000.000	9.000.000	0	0.00	-
1.06.1.06.0.00.0.00.01.04.1.05.10	Pemulangan ke Daerah Asal	62.500.000	43.135.000	(19.365.000)	(30,98)	-
1.06.1.06.0.00.0.00.01.04.1.05.10.5.1	Belanja Operasi	62.500.000	43.135.000	(19.365.000)	(30,98)	-
1.06.1.06.0.00.0.00.01.04.1.05.10.5.1.2	Belanja Barang dan Jasa	62.500.000	43.135.000	(19.365.000)	(30,98)	-
1.06.1.06.0.00.0.00.01.05	PROGRAM PERLINDUNGAN DAN JAMINAN SOSIAL	41.855.940.000	35.742.462.000	(6.113.478.000)	(14,61)	-
1.06.1.06.0.00.0.00.01.05.1.01	Pengangkatan Anak antar WNI dan Pengangkatan Anak oleh Orang Tua Tunggal	100.950.000	97.950.000	(3.000.000)	(2,97)	-
1.06.1.06.0.00.0.00.01.05.1.01.01	Pengangkatan Anak antar WNI	100.950.000	97.950.000	(3.000.000)	(2,97)	-
1.06.1.06.0.00.0.00.01.05.1.01.01.5.1	Belanja Operasi	100.950.000	97.950.000	(3.000.000)	(2,97)	-
1.06.1.06.0.00.0.00.01.05.1.01.01.5.1.2	Belanja Barang dan Jasa	100.950.000	97.950.000	(3.000.000)	(2,97)	-
1.06.1.06.0.00.0.00.01.05.1.02	Pengelolaan Data Fakir Miskin Cakupan Daerah Provinsi	41.754.990.000	35.644.512.000	(6.110.478.000)	(14,63)	-
1.06.1.06.0.00.0.00.01.05.1.02.01	Pendataan Fakir Miskin Lintas Daerah Kabupaten/Kota	1.500.000.000	1.208.610.000	(291.390.000)	(19,43)	-
1.06.1.06.0.00.0.00.01.05.1.02.01.5.1	Belanja Operasi	1.500.000.000	1.208.610.000	(291.390.000)	(19,43)	-
1.06.1.06.0.00.0.00.01.05.1.02.01.5.1.2	Belanja Barang dan Jasa	1.500.000.000	1.208.610.000	(291.390.000)	(19,43)	-
1.06.1.06.0.00.0.00.01.05.1.02.02	Pengelolaan Fakir Miskin Lintas Daerah Kabupaten/Kota	40.254.990.000	34.435.902.000	(5.819.088.000)	(14,46)	-
1.06.1.06.0.00.0.00.01.05.1.02.02.5.1	Belanja Operasi	40.254.990.000	34.435.902.000	(5.819.088.000)	(14,46)	-
1.06.1.06.0.00.0.00.01.05.1.02.02.5.1.2	Belanja Barang dan Jasa	1.962.990.000	682.152.000	(1.280.838.000)	(65,25)	-
1.06.1.06.0.00.0.00.01.05.1.02.02.5.1.6	Belanja Bantuan Sosial	38.292.000.000	33.753.750.000	(4.538.250.000)	(11,85)	-
1.06.1.06.0.00.0.00.01.06	PROGRAM PENANGANAN BENCANA	1.375.617.000	1.189.972.000	(185.645.000)	(13,50)	-
1.06.1.06.0.00.0.00.01.06.1.01	Perlindungan Sosial Korban Bencana Alam dan Sosial Provinsi	1.375.617.000	1.189.972.000	(185.645.000)	(13,50)	-
1.06.1.06.0.00.0.00.01.06.1.01.01	Penyediaan Permakananan	676.290.000	552.546.000	(123.744.000)	(18,30)	-
1.06.1.06.0.00.0.00.01.06.1.01.01.5.1	Belanja Operasi	676.290.000	552.546.000	(123.744.000)	(18,30)	-
1.06.1.06.0.00.0.00.01.06.1.01.01.5.1.2	Belanja Barang dan Jasa	676.290.000	552.546.000	(123.744.000)	(18,30)	-
1.06.1.06.0.00.0.00.01.06.1.01.02	Penyediaan Sandang	140.500.000	138.500.000	(2.000.000)	(1,42)	-
1.06.1.06.0.00.0.00.01.06.1.01.02.5.1	Belanja Operasi	140.500.000	138.500.000	(2.000.000)	(1,42)	-
1.06.1.06.0.00.0.00.01.06.1.01.02.5.1.2	Belanja Barang dan Jasa	140.500.000	138.500.000	(2.000.000)	(1,42)	-
1.06.1.06.0.00.0.00.01.06.1.01.04	Penanganan Khusus bagi Kelompok Rentan	558.827.000	498.926.000	(59.901.000)	(10,72)	-
1.06.1.06.0.00.0.00.01.06.1.01.04.5.1	Belanja Operasi	558.827.000	498.926.000	(59.901.000)	(10,72)	-
1.06.1.06.0.00.0.00.01.06.1.01.04.5.1.2	Belanja Barang dan Jasa	558.827.000	498.926.000	(59.901.000)	(10,72)	-

Kode Rekening	Urusan Pemerintah Daerah	Jumlah (Rp)		Bertambah / Berkurang		Dasar Hukum
		Sebelum Perubahan	Setelah Perubahan	Rp	%	
1	2	3	4	5=4-3	6=5/3	7
1.06.1.06.0.00.0.00.01.07	PROGRAM PENGELOLAAN TAMAN MAKAM PAHLAWAN	285.000.000	193.671.000	(91.329.000)	(32,05)	-
1.06.1.06.0.00.0.00.01.07.1.01	Pengelolaan Taman Makam Pahlawan Nasional Provinsi	285.000.000	193.671.000	(91.329.000)	(32,05)	-
1.06.1.06.0.00.0.00.01.07.1.01.02	Pemeliharaan Taman Makam Pahlawan Nasional Provinsi	285.000.000	193.671.000	(91.329.000)	(32,05)	-
1.06.1.06.0.00.0.00.01.07.1.01.02.5.1	Belanja Operasi	285.000.000	193.671.000	(91.329.000)	(32,05)	-
1.06.1.06.0.00.0.00.01.07.1.01.02.5.1.2	Belanja Barang dan Jasa	285.000.000	193.671.000	(91.329.000)	(32,05)	-
	Jumlah Belanja	255.531.672.000	217.396.082.000	(38.135.590.000)	(14,92)	
	Surplus / (Defisit)	(255.461.672.000)	(217.303.985.000)	(38.157.687.000)	(14,94)	

URUSAN PEMERINTAHAN : 2.07 - URUSAN PEMERINTAHAN BIDANG TENAGA KERJA

ORGANISASI : 2.07.3.32.0.00.02 - Dinas Tenaga Kerja dan Transmigrasi

Kode Rekening	Urusan Pemerintah Daerah	Jumlah (Rp)		Bertambah / Berkurang		Dasar Hukum
		Sebelum Perubahan	Setelah Perubahan	Rp	%	
1	2	3	4	5=4-3	6=5/3	7
2.07.2.07.3.32.0.00.02.00.0.00.00.4	PENDAPATAN	5.750.000.000	4.250.000.000	(1.500.000.000)	(26,09)	-
2.07.2.07.3.32.0.00.02.00.0.00.00.4.1	Pendapatan Asli Daerah (pad)	5.750.000.000	4.250.000.000	(1.500.000.000)	(26,09)	-
2.07.2.07.3.32.0.00.02.00.0.00.00.4.1.2	Retribusi Daerah	5.728.000.000	4.229.350.000	(1.498.650.000)	(26,16)	Peraturan Daerah Provinsi Jawa Tengah Nomor 6 Tahun 2019 Tentang Perubahan Kedua Atas Peraturan Daerah Provinsi Jawa Tengah Nomor 1 Tahun 2011 Tentang Retribusi Daerah Provinsi Jawa Tengah
2.07.2.07.3.32.0.00.02.00.0.00.00.4.1.4	Lain-lain PAD yang Sah	22.000.000	20.650.000	(1.350.000)	(6,14)	Peraturan Menteri Dalam Negeri Nomor 79 Tahun 2018 Tentang Badan Layanan Umum Daerah
2.07.2.07.3.32.0.00.02.00.0.00.00.5	BELANJA	137.198.821.000	100.753.877.000	(36.444.944.000)	(26,56)	-
2.07.2.07.3.32.0.00.02.01	PROGRAM PENUNJANGURUSAN PEMERINTAHAN DAERAH	100.724.069.000	85.319.959.000	(15.404.110.000)	(15,29)	-
2.07.2.07.3.32.0.00.02.01.1.01	Perencanaan dan Evaluasi Kinerja Perangkat Daerah	1.631.122.000	755.473.000	(875.649.000)	(53,68)	-
2.07.2.07.3.32.0.00.02.01.1.01.02	Penyusunan Program dan Kegiatan Perangkat Daerah dalam Dokumen Perencanaan	792.285.000	428.235.000	(364.050.000)	(45,95)	-
2.07.2.07.3.32.0.00.02.01.1.01.02.5.1	Belanja Operasi	792.285.000	428.235.000	(364.050.000)	(45,95)	-
2.07.2.07.3.32.0.00.02.01.1.01.02.5.1.2	Belanja Barang dan Jasa	792.285.000	428.235.000	(364.050.000)	(45,95)	-
2.07.2.07.3.32.0.00.02.01.1.01.03	Penyusunan Dokumen Evaluasi Perangkat Daerah	468.652.000	292.267.000	(176.385.000)	(37,64)	-
2.07.2.07.3.32.0.00.02.01.1.01.03.5.1	Belanja Operasi	468.652.000	292.267.000	(176.385.000)	(37,64)	-
2.07.2.07.3.32.0.00.02.01.1.01.03.5.1.2	Belanja Barang dan Jasa	468.652.000	292.267.000	(176.385.000)	(37,64)	-
2.07.2.07.3.32.0.00.02.01.1.01.04	Koordinasi dan Sinkronisasi Perencanaan Perangkat Daerah	160.185.000	34.971.000	(125.214.000)	(78,17)	-
2.07.2.07.3.32.0.00.02.01.1.01.04.5.1	Belanja Operasi	160.185.000	34.971.000	(125.214.000)	(78,17)	-
2.07.2.07.3.32.0.00.02.01.1.01.04.5.1.2	Belanja Barang dan Jasa	160.185.000	34.971.000	(125.214.000)	(78,17)	-
2.07.2.07.3.32.0.00.02.01.1.01.05	Evaluasi Kinerja Perangkat Daerah	210.000.000	0	(210.000.000)	(100)	-

Kode Rekening	Urusan Pemerintah Daerah	Jumlah (Rp)		Bertambah / Berkurang		Dasar Hukum
		Sebelum Perubahan	Setelah Perubahan	Rp	%	
1	2	3	4	5=4-3	6=5/3	7
2.07.2.07.3.32.0.00.02.01.1.01.05.5.1	Belanja Operasi	210.000.000	0	(210.000.000)	(100)	-
2.07.2.07.3.32.0.00.02.01.1.01.05.5.1.2	Belanja Barang dan Jasa	210.000.000	0	(210.000.000)	(100)	-
2.07.2.07.3.32.0.00.02.01.1.02	Administrasi Keuangan	77.060.441.000	66.132.283.000	(10.928.158.000)	(14,18)	-
2.07.2.07.3.32.0.00.02.01.1.02.01	Penyediaan Gaji dan Tunjangan ASN	76.034.558.000	65.649.513.000	(10.385.045.000)	(13,66)	-
2.07.2.07.3.32.0.00.02.01.1.02.01.5.1	Belanja Operasi	76.034.558.000	65.649.513.000	(10.385.045.000)	(13,66)	-
2.07.2.07.3.32.0.00.02.01.1.02.01.5.1.1	Belanja Pegawai	76.034.558.000	65.649.513.000	(10.385.045.000)	(13,66)	-
2.07.2.07.3.32.0.00.02.01.1.02.03	Penyiapan Bahan Pelaksanaan Verifikasi	411.840.000	240.045.000	(171.795.000)	(41,71)	-
2.07.2.07.3.32.0.00.02.01.1.02.03.5.1	Belanja Operasi	411.840.000	240.045.000	(171.795.000)	(41,71)	-
2.07.2.07.3.32.0.00.02.01.1.02.03.5.1.2	Belanja Barang dan Jasa	411.840.000	240.045.000	(171.795.000)	(41,71)	-
2.07.2.07.3.32.0.00.02.01.1.02.04	Penyusunan Akuntansi dan Pelaporan Keuangan	430.758.000	139.929.000	(290.829.000)	(67,52)	-
2.07.2.07.3.32.0.00.02.01.1.02.04.5.1	Belanja Operasi	430.758.000	139.929.000	(290.829.000)	(67,52)	-
2.07.2.07.3.32.0.00.02.01.1.02.04.5.1.2	Belanja Barang dan Jasa	430.758.000	139.929.000	(290.829.000)	(67,52)	-
2.07.2.07.3.32.0.00.02.01.1.02.05	Pengelolaan dan Penyiapan Bahan Tanggapan Pemeriksaan	35.054.000	20.880.000	(14.174.000)	(40,43)	-
2.07.2.07.3.32.0.00.02.01.1.02.05.5.1	Belanja Operasi	35.054.000	20.880.000	(14.174.000)	(40,43)	-
2.07.2.07.3.32.0.00.02.01.1.02.05.5.1.2	Belanja Barang dan Jasa	35.054.000	20.880.000	(14.174.000)	(40,43)	-
2.07.2.07.3.32.0.00.02.01.1.02.06	Penyusunan Laporan Capaian Kinerja dan Ikhtisar Realisasi Kinerja SKPD	11.137.000	11.137.000	0	0,00	-
2.07.2.07.3.32.0.00.02.01.1.02.06.5.1	Belanja Operasi	11.137.000	11.137.000	0	0,00	-
2.07.2.07.3.32.0.00.02.01.1.02.06.5.1.2	Belanja Barang dan Jasa	11.137.000	11.137.000	0	0,00	-
2.07.2.07.3.32.0.00.02.01.1.02.07	Penyusunan Laporan Keuangan Bulanan/Semesteran	129.223.000	62.908.000	(66.315.000)	(51,32)	-
2.07.2.07.3.32.0.00.02.01.1.02.07.5.1	Belanja Operasi	129.223.000	62.908.000	(66.315.000)	(51,32)	-
2.07.2.07.3.32.0.00.02.01.1.02.07.5.1.2	Belanja Barang dan Jasa	129.223.000	62.908.000	(66.315.000)	(51,32)	-
2.07.2.07.3.32.0.00.02.01.1.02.08	Penyusunan Pelaporan Prognosis Realisasi Anggaran	7.871.000	7.871.000	0	0,00	-
2.07.2.07.3.32.0.00.02.01.1.02.08.5.1	Belanja Operasi	7.871.000	7.871.000	0	0,00	-
2.07.2.07.3.32.0.00.02.01.1.02.08.5.1.2	Belanja Barang dan Jasa	7.871.000	7.871.000	0	0,00	-
2.07.2.07.3.32.0.00.02.01.1.03	Administrasi Umum	21.732.506.000	18.408.415.000	(3.324.091.000)	(15,30)	-
2.07.2.07.3.32.0.00.02.01.1.03.01	Penyediaan Jasa Surat Menyurat	303.445.000	253.270.000	(50.175.000)	(16,54)	-
2.07.2.07.3.32.0.00.02.01.1.03.01.5.1	Belanja Operasi	303.445.000	253.270.000	(50.175.000)	(16,54)	-
2.07.2.07.3.32.0.00.02.01.1.03.01.5.1.2	Belanja Barang dan Jasa	303.445.000	253.270.000	(50.175.000)	(16,54)	-
2.07.2.07.3.32.0.00.02.01.1.03.02	Penyediaan Jasa Komunikasi, Sumber Daya Air dan Listrik	2.981.451.000	2.172.140.000	(809.311.000)	(27,14)	-

Kode Rekening	Urusan Pemerintah Daerah	Jumlah (Rp)		Bertambah / Berkurang		Dasar Hukum
		Sebelum Perubahan	Setelah Perubahan	Rp	%	
1	2	3	4	5=4-3	6=5/3	7
2.07.2.07.3.32.0.00.02.01.1.03.02.5.1	Belanja Operasi	2.981.451.000	2.172.140.000	(809.311.000)	(27,14)	-
2.07.2.07.3.32.0.00.02.01.1.03.02.5.1.2	Belanja Barang dan Jasa	2.981.451.000	2.172.140.000	(809.311.000)	(27,14)	-
2.07.2.07.3.32.0.00.02.01.1.03.03	Penyediaan Jasa Peralatan dan Perlengkapan Kantor	2.305.433.000	1.972.603.000	(332.830.000)	(14,44)	-
2.07.2.07.3.32.0.00.02.01.1.03.03.5.1	Belanja Operasi	2.305.433.000	1.972.603.000	(332.830.000)	(14,44)	-
2.07.2.07.3.32.0.00.02.01.1.03.03.5.1.1	Belanja Pegawai	0	0	0	0,00	-
2.07.2.07.3.32.0.00.02.01.1.03.03.5.1.2	Belanja Barang dan Jasa	2.305.433.000	1.972.603.000	(332.830.000)	(14,44)	-
2.07.2.07.3.32.0.00.02.01.1.03.05	Penyediaan Jasa Jaminan Barang Milik Daerah	144.000.000	143.279.000	(721.000)	(0,50)	-
2.07.2.07.3.32.0.00.02.01.1.03.05.5.1	Belanja Operasi	144.000.000	143.279.000	(721.000)	(0,50)	-
2.07.2.07.3.32.0.00.02.01.1.03.05.5.1.2	Belanja Barang dan Jasa	144.000.000	143.279.000	(721.000)	(0,50)	-
2.07.2.07.3.32.0.00.02.01.1.03.06	Penyediaan Jasa Pemeliharaan dan Perizinan Kendaraan Dinas/Operasional	158.600.000	119.700.000	(38.900.000)	(24,53)	-
2.07.2.07.3.32.0.00.02.01.1.03.06.5.1	Belanja Operasi	158.600.000	119.700.000	(38.900.000)	(24,53)	-
2.07.2.07.3.32.0.00.02.01.1.03.06.5.1.1	Belanja Pegawai	0	0	0	0,00	-
2.07.2.07.3.32.0.00.02.01.1.03.06.5.1.2	Belanja Barang dan Jasa	158.600.000	119.700.000	(38.900.000)	(24,53)	-
2.07.2.07.3.32.0.00.02.01.1.03.07	Penyediaan Jasa Administrasi Keuangan	1.063.000.000	761.880.000	(301.120.000)	(28,33)	-
2.07.2.07.3.32.0.00.02.01.1.03.07.5.1	Belanja Operasi	1.063.000.000	761.880.000	(301.120.000)	(28,33)	-
2.07.2.07.3.32.0.00.02.01.1.03.07.5.1.2	Belanja Barang dan Jasa	1.063.000.000	761.880.000	(301.120.000)	(28,33)	-
2.07.2.07.3.32.0.00.02.01.1.03.08	Penyediaan Jasa Kebersihan Kantor	4.373.628.000	3.942.797.000	(430.831.000)	(9,85)	-
2.07.2.07.3.32.0.00.02.01.1.03.08.5.1	Belanja Operasi	4.373.628.000	3.942.797.000	(430.831.000)	(9,85)	-
2.07.2.07.3.32.0.00.02.01.1.03.08.5.1.2	Belanja Barang dan Jasa	4.373.628.000	3.942.797.000	(430.831.000)	(9,85)	-
2.07.2.07.3.32.0.00.02.01.1.03.09	Penyediaan Jasa Perbaikan Peralatan Kerja	146.098.000	117.025.000	(29.073.000)	(19,90)	-
2.07.2.07.3.32.0.00.02.01.1.03.09.5.1	Belanja Operasi	146.098.000	117.025.000	(29.073.000)	(19,90)	-
2.07.2.07.3.32.0.00.02.01.1.03.09.5.1.2	Belanja Barang dan Jasa	146.098.000	117.025.000	(29.073.000)	(19,90)	-
2.07.2.07.3.32.0.00.02.01.1.03.10	Penyediaan Alat Tulis Kantor	348.192.000	332.209.000	(15.983.000)	(4,59)	-
2.07.2.07.3.32.0.00.02.01.1.03.10.5.1	Belanja Operasi	348.192.000	332.209.000	(15.983.000)	(4,59)	-
2.07.2.07.3.32.0.00.02.01.1.03.10.5.1.2	Belanja Barang dan Jasa	348.192.000	332.209.000	(15.983.000)	(4,59)	-
2.07.2.07.3.32.0.00.02.01.1.03.11	Penyediaan Barang Cetak dan Penggandaan	293.473.000	203.846.000	(89.627.000)	(30,54)	-
2.07.2.07.3.32.0.00.02.01.1.03.11.5.1	Belanja Operasi	293.473.000	203.846.000	(89.627.000)	(30,54)	-
2.07.2.07.3.32.0.00.02.01.1.03.11.5.1.2	Belanja Barang dan Jasa	293.473.000	203.846.000	(89.627.000)	(30,54)	-

Kode Rekening	Urusan Pemerintah Daerah	Jumlah (Rp)		Bertambah / Berkurang		Dasar Hukum
		Sebelum Perubahan	Setelah Perubahan	Rp	%	
1	2	3	4	5=4-3	6=5/3	7
2.07.2.07.3.32.0.00.02.01.1.03.12	Penyediaan Komponen Instalasi Listrik/Penerangan Bangunan Kantor	162.323.000	167.862.000	5.539.000	3,41	-
2.07.2.07.3.32.0.00.02.01.1.03.12.5.1	Belanja Operasi	162.323.000	167.862.000	5.539.000	3,41	-
2.07.2.07.3.32.0.00.02.01.1.03.12.5.1.2	Belanja Barang dan Jasa	162.323.000	167.862.000	5.539.000	3,41	-
2.07.2.07.3.32.0.00.02.01.1.03.13	Penyediaan Peralatan dan Perlengkapan Kantor	668.875.000	585.935.000	(82.940.000)	(12,40)	-
2.07.2.07.3.32.0.00.02.01.1.03.13.5.1	Belanja Operasi	277.690.000	277.490.000	(200.000)	(0,07)	-
2.07.2.07.3.32.0.00.02.01.1.03.13.5.1.2	Belanja Barang dan Jasa	277.690.000	277.490.000	(200.000)	(0,07)	-
2.07.2.07.3.32.0.00.02.01.1.03.13.5.2	Belanja Modal	391.185.000	308.445.000	(82.740.000)	(21,15)	-
2.07.2.07.3.32.0.00.02.01.1.03.13.5.2.2	Belanja Modal Peralatan dan Mesin	391.185.000	308.445.000	(82.740.000)	(21,15)	-
2.07.2.07.3.32.0.00.02.01.1.03.14	Penyediaan Peralatan Rumah Tangga	207.695.000	185.613.000	(22.082.000)	(10,63)	-
2.07.2.07.3.32.0.00.02.01.1.03.14.5.1	Belanja Operasi	207.695.000	185.613.000	(22.082.000)	(10,63)	-
2.07.2.07.3.32.0.00.02.01.1.03.14.5.1.2	Belanja Barang dan Jasa	207.695.000	185.613.000	(22.082.000)	(10,63)	-
2.07.2.07.3.32.0.00.02.01.1.03.15	Penyediaan Bahan Bacaan dan Peraturan Perundang-undangan	249.950.000	63.700.000	(186.250.000)	(74,51)	-
2.07.2.07.3.32.0.00.02.01.1.03.15.5.1	Belanja Operasi	130.080.000	31.980.000	(98.100.000)	(75,42)	-
2.07.2.07.3.32.0.00.02.01.1.03.15.5.1.2	Belanja Barang dan Jasa	130.080.000	31.980.000	(98.100.000)	(75,42)	-
2.07.2.07.3.32.0.00.02.01.1.03.15.5.2	Belanja Modal	119.870.000	31.720.000	(88.150.000)	(73,54)	-
2.07.2.07.3.32.0.00.02.01.1.03.15.5.2.5	Belanja Modal Aset Tetap Lainnya	119.870.000	31.720.000	(88.150.000)	(73,54)	-
2.07.2.07.3.32.0.00.02.01.1.03.16	Penyediaan Bahan Logistik Kantor	86.884.000	72.884.000	(14.000.000)	(16,11)	-
2.07.2.07.3.32.0.00.02.01.1.03.16.5.1	Belanja Operasi	86.884.000	72.884.000	(14.000.000)	(16,11)	-
2.07.2.07.3.32.0.00.02.01.1.03.16.5.1.2	Belanja Barang dan Jasa	86.884.000	72.884.000	(14.000.000)	(16,11)	-
2.07.2.07.3.32.0.00.02.01.1.03.17	Penyediaan Makanan dan Minuman	369.263.000	326.337.000	(42.926.000)	(11,62)	-
2.07.2.07.3.32.0.00.02.01.1.03.17.5.1	Belanja Operasi	369.263.000	326.337.000	(42.926.000)	(11,62)	-
2.07.2.07.3.32.0.00.02.01.1.03.17.5.1.2	Belanja Barang dan Jasa	369.263.000	326.337.000	(42.926.000)	(11,62)	-
2.07.2.07.3.32.0.00.02.01.1.03.18	Rapat-rapat Kordinasi dan Konsultasi ke Luar Daerah	1.926.258.000	1.256.030.000	(670.228.000)	(34,79)	-
2.07.2.07.3.32.0.00.02.01.1.03.18.5.1	Belanja Operasi	1.926.258.000	1.256.030.000	(670.228.000)	(34,79)	-
2.07.2.07.3.32.0.00.02.01.1.03.18.5.1.2	Belanja Barang dan Jasa	1.926.258.000	1.256.030.000	(670.228.000)	(34,79)	-
2.07.2.07.3.32.0.00.02.01.1.03.22	Pengadaan Perlengkapan Rumah Jabatan/Dinas	117.000.000	117.000.000	0	0,00	-
2.07.2.07.3.32.0.00.02.01.1.03.22.5.2	Belanja Modal	117.000.000	117.000.000	0	0,00	-
2.07.2.07.3.32.0.00.02.01.1.03.22.5.2.2	Belanja Modal Peralatan dan Mesin	117.000.000	117.000.000	0	0,00	-

Kode Rekening	Urusan Pemerintah Daerah	Jumlah (Rp)		Bertambah / Berkurang		Dasar Hukum
		Sebelum Perubahan	Setelah Perubahan	Rp	%	
1	2	3	4	5=4-3	6=5/3	7
2.07.2.07.3.32.0.00.02.01.1.03.23	Pengadaan Perlengkapan Gedung Kantor	530.000.000	102.200.000	(427.800.000)	(80,72)	-
2.07.2.07.3.32.0.00.02.01.1.03.23.5.2	Belanja Modal	530.000.000	102.200.000	(427.800.000)	(80,72)	-
2.07.2.07.3.32.0.00.02.01.1.03.23.5.2.2	Belanja Modal Peralatan dan Mesin	130.000.000	102.200.000	(27.800.000)	(21,38)	-
2.07.2.07.3.32.0.00.02.01.1.03.23.5.2.4	Belanja Modal Jalan, Jaringan, dan Irigasi	400.000.000	0	(400.000.000)	(100)	-
2.07.2.07.3.32.0.00.02.01.1.03.24	Pengadaan Peralatan Rumah Jabatan/Dinas	41.856.000	41.856.000	0	0.00	-
2.07.2.07.3.32.0.00.02.01.1.03.24.5.2	Belanja Modal	41.856.000	41.856.000	0	0.00	-
2.07.2.07.3.32.0.00.02.01.1.03.24.5.2.2	Belanja Modal Peralatan dan Mesin	41.856.000	41.856.000	0	0.00	-
2.07.2.07.3.32.0.00.02.01.1.03.25	Pengadaan Peralatan Gedung Kantor	678.936.000	1.294.269.000	615.333.000	90.63	-
2.07.2.07.3.32.0.00.02.01.1.03.25.5.2	Belanja Modal	678.936.000	1.294.269.000	615.333.000	90.63	-
2.07.2.07.3.32.0.00.02.01.1.03.25.5.2.2	Belanja Modal Peralatan dan Mesin	678.936.000	1.294.269.000	615.333.000	90.63	-
2.07.2.07.3.32.0.00.02.01.1.03.26	Pengadaan Mebeleur	175.750.000	135.750.000	(40.000.000)	(22,76)	-
2.07.2.07.3.32.0.00.02.01.1.03.26.5.2	Belanja Modal	175.750.000	135.750.000	(40.000.000)	(22,76)	-
2.07.2.07.3.32.0.00.02.01.1.03.26.5.2.2	Belanja Modal Peralatan dan Mesin	175.750.000	135.750.000	(40.000.000)	(22,76)	-
2.07.2.07.3.32.0.00.02.01.1.03.28	Pemeliharaan Rutin/Berkala Rumah Dinas	300.000.000	248.000.000	(52.000.000)	(17,33)	-
2.07.2.07.3.32.0.00.02.01.1.03.28.5.1	Belanja Operasi	300.000.000	248.000.000	(52.000.000)	(17,33)	-
2.07.2.07.3.32.0.00.02.01.1.03.28.5.1.2	Belanja Barang dan Jasa	300.000.000	248.000.000	(52.000.000)	(17,33)	-
2.07.2.07.3.32.0.00.02.01.1.03.29	Pemeliharaan Rutin/Berkala Gedung Kantor	1.288.206.000	1.686.451.000	398.245.000	30.91	-
2.07.2.07.3.32.0.00.02.01.1.03.29.5.1	Belanja Operasi	1.183.206.000	1.601.481.000	418.275.000	35.35	-
2.07.2.07.3.32.0.00.02.01.1.03.29.5.1.2	Belanja Barang dan Jasa	1.183.206.000	1.601.481.000	418.275.000	35.35	-
2.07.2.07.3.32.0.00.02.01.1.03.29.5.2	Belanja Modal	105.000.000	84.970.000	(20.030.000)	(19,08)	-
2.07.2.07.3.32.0.00.02.01.1.03.29.5.2.5	Belanja Modal Aset Tetap Lainnya	105.000.000	84.970.000	(20.030.000)	(19,08)	-
2.07.2.07.3.32.0.00.02.01.1.03.30	Pemeliharaan Rutin/Berkala Mobil Jabatan	108.000.000	101.543.000	(6.457.000)	(5,98)	-
2.07.2.07.3.32.0.00.02.01.1.03.30.5.1	Belanja Operasi	108.000.000	101.543.000	(6.457.000)	(5,98)	-
2.07.2.07.3.32.0.00.02.01.1.03.30.5.1.2	Belanja Barang dan Jasa	108.000.000	101.543.000	(6.457.000)	(5,98)	-
2.07.2.07.3.32.0.00.02.01.1.03.31	Pemeliharaan Rutin/Berkala Kendaraan Dinas/Operasional	879.220.000	568.118.000	(311.102.000)	(35,38)	-
2.07.2.07.3.32.0.00.02.01.1.03.31.5.1	Belanja Operasi	879.220.000	568.118.000	(311.102.000)	(35,38)	-
2.07.2.07.3.32.0.00.02.01.1.03.31.5.1.2	Belanja Barang dan Jasa	879.220.000	568.118.000	(311.102.000)	(35,38)	-
2.07.2.07.3.32.0.00.02.01.1.03.32	Pemeliharaan Rutin/Berkala Perlengkapan Rumah Jabatan/Dinas	30.000.000	0	(30.000.000)	(100)	-
2.07.2.07.3.32.0.00.02.01.1.03.32.5.1	Belanja Operasi	30.000.000	0	(30.000.000)	(100)	-

Kode Rekening	Urusan Pemerintah Daerah	Jumlah (Rp)		Bertambah / Berkurang		Dasar Hukum
		Sebelum Perubahan	Setelah Perubahan	Rp	%	
1	2	3	4	5=4-3	6=5/3	7
2.07.2.07.3.32.0.00.02.01.1.03.32.5.1.2	Belanja Barang dan Jasa	30.000.000	0	(30.000.000)	(100)	-
2.07.2.07.3.32.0.00.02.01.1.03.33	Pemeliharaan Rutin/Berkala Perlengkapan Gedung Kantor	752.565.000	648.261.000	(104.304.000)	(13,86)	-
2.07.2.07.3.32.0.00.02.01.1.03.33.5.1	Belanja Operasi	752.565.000	648.261.000	(104.304.000)	(13,86)	-
2.07.2.07.3.32.0.00.02.01.1.03.33.5.1.2	Belanja Barang dan Jasa	752.565.000	648.261.000	(104.304.000)	(13,86)	-
2.07.2.07.3.32.0.00.02.01.1.03.34	Pemeliharaan Rutin/Berkala Peralatan Rumah Jabatan/Dinas	128.000.000	42.300.000	(85.700.000)	(66,95)	-
2.07.2.07.3.32.0.00.02.01.1.03.34.5.1	Belanja Operasi	128.000.000	42.300.000	(85.700.000)	(66,95)	-
2.07.2.07.3.32.0.00.02.01.1.03.34.5.1.2	Belanja Barang dan Jasa	128.000.000	42.300.000	(85.700.000)	(66,95)	-
2.07.2.07.3.32.0.00.02.01.1.03.35	Pemeliharaan Rutin/Berkala Peralatan Gedung Kantor	764.955.000	606.107.000	(158.848.000)	(20,77)	-
2.07.2.07.3.32.0.00.02.01.1.03.35.5.1	Belanja Operasi	764.955.000	606.107.000	(158.848.000)	(20,77)	-
2.07.2.07.3.32.0.00.02.01.1.03.35.5.1.2	Belanja Barang dan Jasa	764.955.000	606.107.000	(158.848.000)	(20,77)	-
2.07.2.07.3.32.0.00.02.01.1.03.36	Pemeliharaan Rutin/Berkala Mebeleur	49.450.000	39.450.000	(10.000.000)	(20,22)	-
2.07.2.07.3.32.0.00.02.01.1.03.36.5.1	Belanja Operasi	49.450.000	39.450.000	(10.000.000)	(20,22)	-
2.07.2.07.3.32.0.00.02.01.1.03.36.5.1.2	Belanja Barang dan Jasa	49.450.000	39.450.000	(10.000.000)	(20,22)	-
2.07.2.07.3.32.0.00.02.01.1.03.39	Rehabilitasi Sedang/Berat Rumah Gedung Kantor	100.000.000	100.000.000	0	0,00	-
2.07.2.07.3.32.0.00.02.01.1.03.39.5.1	Belanja Operasi	100.000.000	100.000.000	0	0,00	-
2.07.2.07.3.32.0.00.02.01.1.03.39.5.1.2	Belanja Barang dan Jasa	100.000.000	100.000.000	0	0,00	-
2.07.2.07.3.32.0.00.02.01.1.04	Peningkatan Disiplin dan Kapasitas Sumber Daya Aparatur	300.000.000	23.788.000	(276.212.000)	(92,07)	-
2.07.2.07.3.32.0.00.02.01.1.04.09	Pendidikan dan Pelatihan Formal	300.000.000	23.788.000	(276.212.000)	(92,07)	-
2.07.2.07.3.32.0.00.02.01.1.04.09.5.1	Belanja Operasi	300.000.000	23.788.000	(276.212.000)	(92,07)	-
2.07.2.07.3.32.0.00.02.01.1.04.09.5.1.2	Belanja Barang dan Jasa	300.000.000	23.788.000	(276.212.000)	(92,07)	-
2.07.2.07.3.32.0.00.02.03	PROGRAM PELATIHAN KERJA DAN PRODUKTIVITAS TENAGA KERJA	14.909.597.000	5.200.672.000	(9.708.925.000)	(65,12)	-
2.07.2.07.3.32.0.00.02.03.1.01	Pelaksanaan Latihan Kerja Berdasarkan Klaster Kompetensi	11.612.179.000	4.165.704.000	(7.446.475.000)	(64,13)	-
2.07.2.07.3.32.0.00.02.03.1.01.01	Proses Pelaksanaan Pendidikan dan Pelatihan Keterampilan bagi Pencari Kerja Berdasarkan Klaster Kompetensi	11.103.559.000	3.851.584.000	(7.251.975.000)	(65,31)	-
2.07.2.07.3.32.0.00.02.03.1.01.01.5.1	Belanja Operasi	11.103.559.000	3.851.584.000	(7.251.975.000)	(65,31)	-
2.07.2.07.3.32.0.00.02.03.1.01.01.5.1.2	Belanja Barang dan Jasa	11.103.559.000	3.851.584.000	(7.251.975.000)	(65,31)	-

Kode Rekening	Urusan Pemerintah Daerah	Jumlah (Rp)		Bertambah / Berkurang		Dasar Hukum
		Sebelum Perubahan	Setelah Perubahan	Rp	%	
1	2	3	4	5=4-3	6=5/3	7
2.07.2.07.3.32.0.00.02.03.1.01.02	Koordinasi Lintas Lembaga dan Kerja Sama Dengan Sektor Swasta untuk Penyediaan Instruktur serta Sarana dan Prasarana Lembaga Pelatihan Kerja	508.620.000	314.120.000	(194.500.000)	(38,24)	-
2.07.2.07.3.32.0.00.02.03.1.01.02.5.1	Belanja Operasi	77.400.000	77.400.000	0	0,00	-
2.07.2.07.3.32.0.00.02.03.1.01.02.5.1.2	Belanja Barang dan Jasa	77.400.000	77.400.000	0	0,00	-
2.07.2.07.3.32.0.00.02.03.1.01.02.5.2	Belanja Modal	431.220.000	236.720.000	(194.500.000)	(45,10)	-
2.07.2.07.3.32.0.00.02.03.1.01.02.5.2.2	Belanja Modal Peralatan dan Mesin	431.220.000	236.720.000	(194.500.000)	(45,10)	-
2.07.2.07.3.32.0.00.02.03.1.02	Pelaksanaan Akreditasi Lembaga Pelatihan Kerja	242.871.000	124.290.000	(118.581.000)	(48,82)	-
2.07.2.07.3.32.0.00.02.03.1.02.01	Survey dan Penilaian Akreditasi Kepada Lembaga Pelatihan Kerja	242.871.000	124.290.000	(118.581.000)	(48,82)	-
2.07.2.07.3.32.0.00.02.03.1.02.01.5.1	Belanja Operasi	242.871.000	124.290.000	(118.581.000)	(48,82)	-
2.07.2.07.3.32.0.00.02.03.1.02.01.5.1.2	Belanja Barang dan Jasa	242.871.000	124.290.000	(118.581.000)	(48,82)	-
2.07.2.07.3.32.0.00.02.03.1.03	Konsultansi Produktivitas pada Perusahaan Menengah	3.045.044.000	909.278.000	(2.135.766.000)	(70,14)	-
2.07.2.07.3.32.0.00.02.03.1.03.01	Pelaksanaan Konsultasi Produktivitas kepada Perusahaan Menengah	3.045.044.000	909.278.000	(2.135.766.000)	(70,14)	-
2.07.2.07.3.32.0.00.02.03.1.03.01.5.1	Belanja Operasi	3.045.044.000	909.278.000	(2.135.766.000)	(70,14)	-
2.07.2.07.3.32.0.00.02.03.1.03.01.5.1.2	Belanja Barang dan Jasa	3.045.044.000	909.278.000	(2.135.766.000)	(70,14)	-
2.07.2.07.3.32.0.00.02.03.1.04	Pengukuran Produktivitas Tingkat Daerah Provinsi	9.503.000	1.400.000	(8.103.000)	(85,27)	-
2.07.2.07.3.32.0.00.02.03.1.04.01	Pengukuran Kompetensi dan Produktivitas Tenaga Kerja	9.503.000	1.400.000	(8.103.000)	(85,27)	-
2.07.2.07.3.32.0.00.02.03.1.04.01.5.1	Belanja Operasi	9.503.000	1.400.000	(8.103.000)	(85,27)	-
2.07.2.07.3.32.0.00.02.03.1.04.01.5.1.2	Belanja Barang dan Jasa	9.503.000	1.400.000	(8.103.000)	(85,27)	-
2.07.2.07.3.32.0.00.02.04	PROGRAM PENEMPATAN TENAGA KERJA	7.468.294.000	3.554.365.000	(3.913.929.000)	(52,41)	-
2.07.2.07.3.32.0.00.02.04.1.01	Pelayanan antar Kerja Lintas Daerah Kabupaten/Kota	7.060.617.000	3.297.000.000	(3.763.617.000)	(53,30)	-
2.07.2.07.3.32.0.00.02.04.1.01.01	Penyediaan Sumber Daya Pelayanan Antar Kerja	293.052.000	201.477.000	(91.575.000)	(31,25)	-
2.07.2.07.3.32.0.00.02.04.1.01.01.5.1	Belanja Operasi	293.052.000	201.477.000	(91.575.000)	(31,25)	-
2.07.2.07.3.32.0.00.02.04.1.01.01.5.1.2	Belanja Barang dan Jasa	293.052.000	201.477.000	(91.575.000)	(31,25)	-
2.07.2.07.3.32.0.00.02.04.1.01.02	Pelayanan Antar Kerja	6.266.115.000	2.992.663.000	(3.273.452.000)	(52,24)	-
2.07.2.07.3.32.0.00.02.04.1.01.02.5.1	Belanja Operasi	6.266.115.000	2.992.663.000	(3.273.452.000)	(52,24)	-
2.07.2.07.3.32.0.00.02.04.1.01.02.5.1.2	Belanja Barang dan Jasa	6.266.115.000	2.992.663.000	(3.273.452.000)	(52,24)	-

Kode Rekening	Urusan Pemerintah Daerah	Jumlah (Rp)		Bertambah / Berkurang		Dasar Hukum
		Sebelum Perubahan	Setelah Perubahan	Rp	%	
1	2	3	4	5=4-3	6=5/3	7
2.07.2.07.3.32.0.00.02.04.1.01.04	Pembinaan Operasionalisasi Pelayanan Penempatan Tenaga Kerja AKAD (Antar Kerja Antar Daerah dan AKL (Antar Kerja Lokal))	501.450.000	102.860.000	(398.590.000)	(79,49)	-
2.07.2.07.3.32.0.00.02.04.1.01.04.5.1	Belanja Operasi	501.450.000	102.860.000	(398.590.000)	(79,49)	-
2.07.2.07.3.32.0.00.02.04.1.01.04.5.1.2	Belanja Barang dan Jasa	501.450.000	102.860.000	(398.590.000)	(79,49)	-
2.07.2.07.3.32.0.00.02.04.1.03	Pengelolaan Informasi Pasar Kerja	129.760.000	122.500.000	(7.260.000)	(5,59)	-
2.07.2.07.3.32.0.00.02.04.1.03.02	Pelayanan dan Penyediaan Informasi Pasar Kerja Online	129.760.000	122.500.000	(7.260.000)	(5,59)	-
2.07.2.07.3.32.0.00.02.04.1.03.02.5.1	Belanja Operasi	129.760.000	122.500.000	(7.260.000)	(5,59)	-
2.07.2.07.3.32.0.00.02.04.1.03.02.5.1.2	Belanja Barang dan Jasa	129.760.000	122.500.000	(7.260.000)	(5,59)	-
2.07.2.07.3.32.0.00.02.04.1.04	Pelindungan PMI (Pra dan Purna Penempatan) di Daerah Provinsi	139.917.000	98.897.000	(41.020.000)	(29,32)	-
2.07.2.07.3.32.0.00.02.04.1.04.01	Peningkatan Pelindungan dan Kompetensi Calon Pekerja Migran Indonesia (PMI)/Pekerja Migran Indonesia (PMI)	41.580.000	16.880.000	(24.700.000)	(59,40)	-
2.07.2.07.3.32.0.00.02.04.1.04.01.5.1	Belanja Operasi	41.580.000	16.880.000	(24.700.000)	(59,40)	-
2.07.2.07.3.32.0.00.02.04.1.04.01.5.1.2	Belanja Barang dan Jasa	41.580.000	16.880.000	(24.700.000)	(59,40)	-
2.07.2.07.3.32.0.00.02.04.1.04.04	Pemberdayaan Pekerja Migran Indonesia Purna Penempatan	98.337.000	82.017.000	(16.320.000)	(16,60)	-
2.07.2.07.3.32.0.00.02.04.1.04.04.5.1	Belanja Operasi	98.337.000	82.017.000	(16.320.000)	(16,60)	-
2.07.2.07.3.32.0.00.02.04.1.04.04.5.1.2	Belanja Barang dan Jasa	98.337.000	82.017.000	(16.320.000)	(16,60)	-
2.07.2.07.3.32.0.00.02.04.1.05	Pengesahan RPTKA Perpanjangan yang tidak mengandung Perubahan Jabatan, Jumlah TKA, dan Lokasi Kerja dalam 1 (Satu) Daerah Provinsi	138.000.000	35.968.000	(102.032.000)	(73,94)	-
2.07.2.07.3.32.0.00.02.04.1.05.01	Koordinasi dan Sinkronisasi Pengesahan RPTKA yang Tidak Mengandung Perubahan Jabatan, Jumlah TKA, dan Lokasi Kerja dalam 1 (Satu) Daerah Provinsi	138.000.000	35.968.000	(102.032.000)	(73,94)	-
2.07.2.07.3.32.0.00.02.04.1.05.01.5.1	Belanja Operasi	138.000.000	35.968.000	(102.032.000)	(73,94)	-
2.07.2.07.3.32.0.00.02.04.1.05.01.5.1.2	Belanja Barang dan Jasa	138.000.000	35.968.000	(102.032.000)	(73,94)	-
2.07.2.07.3.32.0.00.02.05	PROGRAM HUBUNGAN INDUSTRIAL	4.385.211.000	2.332.716.000	(2.052.495.000)	(46,80)	-
2.07.2.07.3.32.0.00.02.05.1.01	Pengesahan Peraturan Perusahaan dan Pendaftaran Perjanjian Kerja Bersama untuk yang Mempunyai Wilayah Kerja lebih dari 1 (Satu) Kabupaten/Kota	741.947.000	372.282.000	(369.665.000)	(49,82)	-

Kode Rekening	Urusan Pemerintah Daerah	Jumlah (Rp)		Bertambah / Berkurang		Dasar Hukum
		Sebelum Perubahan	Setelah Perubahan	Rp	%	
1	2	3	4	5=4-3	6=5/3	7
2.07.2.07.3.32.0.00.02.05.1.01.01	Pengesahan Peraturan Perusahaan yang Terkait dengan Hubungan Industrial	300.000.000	152.594.000	(147.406.000)	(49,14)	-
2.07.2.07.3.32.0.00.02.05.1.01.01.5.1	Belanja Operasi	300.000.000	152.594.000	(147.406.000)	(49,14)	-
2.07.2.07.3.32.0.00.02.05.1.01.01.5.1.2	Belanja Barang dan Jasa	300.000.000	152.594.000	(147.406.000)	(49,14)	-
2.07.2.07.3.32.0.00.02.05.1.01.02	Pendaftaran Perjanjian Kerja Bersama yang Terkait dengan Hubungan Industrial	75.000.000	52.850.000	(22.150.000)	(29,53)	-
2.07.2.07.3.32.0.00.02.05.1.01.02.5.1	Belanja Operasi	75.000.000	52.850.000	(22.150.000)	(29,53)	-
2.07.2.07.3.32.0.00.02.05.1.01.02.5.1.2	Belanja Barang dan Jasa	75.000.000	52.850.000	(22.150.000)	(29,53)	-
2.07.2.07.3.32.0.00.02.05.1.01.03	Penyelenggaraan Pendataan dan Informasi Sarana Hubungan Industrial dan Jaminan Sosial Tenaga Kerja	366.947.000	166.838.000	(200.109.000)	(54,53)	-
2.07.2.07.3.32.0.00.02.05.1.01.03.5.1	Belanja Operasi	366.947.000	166.838.000	(200.109.000)	(54,53)	-
2.07.2.07.3.32.0.00.02.05.1.01.03.5.1.2	Belanja Barang dan Jasa	366.947.000	166.838.000	(200.109.000)	(54,53)	-
2.07.2.07.3.32.0.00.02.05.1.02	Pencegahan dan Penyelesaian Perselisihan Hubungan Industrial, Mogok Kerja, dan Penutupan Perusahaan yang Berakibat/Berdampak pada Kepentingan di 1 (Satu) Daerah Provinsi	2.171.660.000	1.242.197.000	(929.463.000)	(42,80)	-
2.07.2.07.3.32.0.00.02.05.1.02.01	Pencegahan Perselisihan Hubungan Industrial, Mogok Kerja, dan Penutupan Perusahaan yang Berakibat/Berdampak pada Kepentingan di 1 (Satu) Daerah Provinsi	1.241.919.000	616.980.000	(624.939.000)	(50,32)	-
2.07.2.07.3.32.0.00.02.05.1.02.01.5.1	Belanja Operasi	1.241.919.000	616.980.000	(624.939.000)	(50,32)	-
2.07.2.07.3.32.0.00.02.05.1.02.01.5.1.2	Belanja Barang dan Jasa	1.241.919.000	616.980.000	(624.939.000)	(50,32)	-
2.07.2.07.3.32.0.00.02.05.1.02.02	Penyelesaian Perselisihan Hubungan Industrial, Mogok Kerja, dan Penutupan Perusahaan yang Berakibat/Berdampak pada Kepentingan di 1 (Satu) Daerah Provinsi	353.760.000	203.760.000	(150.000.000)	(42,40)	-
2.07.2.07.3.32.0.00.02.05.1.02.02.5.1	Belanja Operasi	353.760.000	203.760.000	(150.000.000)	(42,40)	-
2.07.2.07.3.32.0.00.02.05.1.02.02.5.1.2	Belanja Barang dan Jasa	353.760.000	203.760.000	(150.000.000)	(42,40)	-
2.07.2.07.3.32.0.00.02.05.1.02.04	Pelaksanaan Operasional Lembaga Kerjasama Tripartit Daerah Provinsi	575.981.000	421.457.000	(154.524.000)	(26,83)	-
2.07.2.07.3.32.0.00.02.05.1.02.04.5.1	Belanja Operasi	575.981.000	421.457.000	(154.524.000)	(26,83)	-
2.07.2.07.3.32.0.00.02.05.1.02.04.5.1.1	Belanja Pegawai	0	0	0	0,00	-
2.07.2.07.3.32.0.00.02.05.1.02.04.5.1.2	Belanja Barang dan Jasa	575.981.000	421.457.000	(154.524.000)	(26,83)	-

Kode Rekening	Urusan Pemerintah Daerah	Jumlah (Rp)		Bertambah / Berkurang		Dasar Hukum
		Sebelum Perubahan	Setelah Perubahan	Rp	%	
1	2	3	4	5=4-3	6=5/3	7
2.07.2.07.3.32.0.00.02.05.1.03	Penetapan Upah Minimum Provinsi (UMP), Upah Minimum Sektoral Provinsi (UMSP), Upah Minimum Kabupaten/Kota (UMK), dan Upah Minimum Sektoral Kabupaten/Kota (UMSK)	1.471.604.000	718.237.000	(753.367.000)	(51,19)	-
2.07.2.07.3.32.0.00.02.05.1.03.03	Penetapan (UMK)	1.471.604.000	718.237.000	(753.367.000)	(51,19)	-
2.07.2.07.3.32.0.00.02.05.1.03.03.5.1	Belanja Operasi	1.471.604.000	718.237.000	(753.367.000)	(51,19)	-
2.07.2.07.3.32.0.00.02.05.1.03.03.5.1.1	Belanja Pegawai	0	0	0	0,00	-
2.07.2.07.3.32.0.00.02.05.1.03.03.5.1.2	Belanja Barang dan Jasa	1.471.604.000	718.237.000	(753.367.000)	(51,19)	-
2.07.2.07.3.32.0.00.02.06	PROGRAM PENGAWASAN KETENAGAKERJAAN	8.636.650.000	4.046.165.000	(4.590.485.000)	(53,15)	-
2.07.2.07.3.32.0.00.02.06.1.01	Penyelenggaraan Pengawasan Ketenagakerjaan	8.636.650.000	4.046.165.000	(4.590.485.000)	(53,15)	-
2.07.2.07.3.32.0.00.02.06.1.01.01	Pengawasan Pelaksanaan Norma Kerja di Perusahaan	2.500.000.000	832.805.000	(1.667.195.000)	(66,69)	-
2.07.2.07.3.32.0.00.02.06.1.01.01.5.1	Belanja Operasi	2.500.000.000	832.805.000	(1.667.195.000)	(66,69)	-
2.07.2.07.3.32.0.00.02.06.1.01.01.5.1.2	Belanja Barang dan Jasa	2.500.000.000	832.805.000	(1.667.195.000)	(66,69)	-
2.07.2.07.3.32.0.00.02.06.1.01.02	Penegakan Hukum Ketenagakerjaan di Perusahaan	645.000.000	462.483.000	(182.517.000)	(28,30)	-
2.07.2.07.3.32.0.00.02.06.1.01.02.5.1	Belanja Operasi	645.000.000	462.483.000	(182.517.000)	(28,30)	-
2.07.2.07.3.32.0.00.02.06.1.01.02.5.1.2	Belanja Barang dan Jasa	645.000.000	462.483.000	(182.517.000)	(28,30)	-
2.07.2.07.3.32.0.00.02.06.1.01.03	Pelayanan Keselamatan dan Kesehatan Kerja di Perusahaan	5.491.650.000	2.750.877.000	(2.740.773.000)	(49,91)	-
2.07.2.07.3.32.0.00.02.06.1.01.03.5.1	Belanja Operasi	3.491.650.000	2.600.877.000	(890.773.000)	(25,51)	-
2.07.2.07.3.32.0.00.02.06.1.01.03.5.1.2	Belanja Barang dan Jasa	3.491.650.000	2.600.877.000	(890.773.000)	(25,51)	-
2.07.2.07.3.32.0.00.02.06.1.01.03.5.2	Belanja Modal	2.000.000.000	150.000.000	(1.850.000.000)	(92,50)	-
2.07.2.07.3.32.0.00.02.06.1.01.03.5.2.2	Belanja Modal Peralatan dan Mesin	2.000.000.000	150.000.000	(1.850.000.000)	(92,50)	-
2.07.2.07.3.32.0.00.02.03	PROGRAM PEMBANGUNAN KAWASAN TRANSMIGRASI	1.075.000.000	300.000.000	(775.000.000)	(72,09)	-
2.07.2.07.3.32.0.00.02.03.1.01	Penataan Persebaran Penduduk yang Berasal dari Lintas Daerah Kabupaten/Kota dalam 1 (Satu) Daerah Provinsi	1.075.000.000	300.000.000	(775.000.000)	(72,09)	-
2.07.2.07.3.32.0.00.02.03.1.01.01	Koordinasi dan Sinkronisasi Kerjasama Pembangunan Transmigrasi antar Pemerintah Daerah Kabupaten/kota dalam 1 (Satu) Daerah Provinsi	750.000.000	300.000.000	(450.000.000)	(60)	-
2.07.2.07.3.32.0.00.02.03.1.01.01.5.1	Belanja Operasi	750.000.000	300.000.000	(450.000.000)	(60)	-
2.07.2.07.3.32.0.00.02.03.1.01.01.5.1.2	Belanja Barang dan Jasa	750.000.000	300.000.000	(450.000.000)	(60)	-
2.07.2.07.3.32.0.00.02.03.1.01.06	Pelatihan Transmigrasi Lokal	325.000.000	0	(325.000.000)	(100)	-
2.07.2.07.3.32.0.00.02.03.1.01.06.5.1	Belanja Operasi	325.000.000	0	(325.000.000)	(100)	-

Kode Rekening	Urusan Pemerintah Daerah	Jumlah (Rp)		Bertambah / Berkurang		Dasar Hukum
		Sebelum Perubahan	Setelah Perubahan	Rp	%	
1	2	3	4	5=4-3	6=5/3	7
2.07.2.07.3.32.0.00.02.03.1.01.06.5.1.2	Belanja Barang dan Jasa	325.000.000	0	(325.000.000)	(100)	-
	Jumlah Belanja	137.198.821.000	100.753.877.000	(36.444.944.000)	(26,56)	
	Surplus / (Defisit)	(131.448.821.000)	(96.503.877.000)	(34.944.944.000)	(26,58)	

URUSAN PEMERINTAHAN : 2.08 - URUSAN PEMERINTAHAN BIDANG PEMBERDAYAAN PEREMPUAN DAN PERLINDUNGAN ANAK

ORGANISASI : 2.08.2.14.0.00.02 - Dinas Pemberdayaan Perempuan, Perlindungan Anak, Pengendalian Penduduk Dan Keluarga Berencana

Kode Rekening	Urusan Pemerintah Daerah	Jumlah (Rp)		Bertambah / Berkurang		Dasar Hukum
		Sebelum Perubahan	Setelah Perubahan	Rp	%	
1	2	3	4	5=4-3	6=5/3	7
2.08.2.08.2.14.0.00.02.00.00.00.5	BELANJA	28.488.816.000	20.601.602.000	(7.887.214.000)	(27,69)	-
2.08.2.08.2.14.0.00.02.01	PROGRAM PENUNJANGURUSAN PEMERINTAHAN DAERAH	13.822.278.000	10.957.164.000	(2.865.114.000)	(20,73)	-
2.08.2.08.2.14.0.00.02.01.1.01	Perencanaan dan Evaluasi Kinerja Perangkat Daerah	340.096.000	308.566.000	(31.530.000)	(9,27)	-
2.08.2.08.2.14.0.00.02.01.1.01.02	Penyusunan Program dan Kegiatan Perangkat Daerah dalam Dokumen Perencanaan	181.448.000	137.129.000	(44.319.000)	(24,43)	-
2.08.2.08.2.14.0.00.02.01.1.01.02.5.1	Belanja Operasi	181.448.000	137.129.000	(44.319.000)	(24,43)	-
2.08.2.08.2.14.0.00.02.01.1.01.02.5.1.2	Belanja Barang dan Jasa	181.448.000	137.129.000	(44.319.000)	(24,43)	-
2.08.2.08.2.14.0.00.02.01.1.01.03	Penyusunan Dokumen Evaluasi Perangkat Daerah	158.648.000	171.437.000	12.789.000	8,06	-
2.08.2.08.2.14.0.00.02.01.1.01.03.5.1	Belanja Operasi	158.648.000	171.437.000	12.789.000	8,06	-
2.08.2.08.2.14.0.00.02.01.1.01.03.5.1.2	Belanja Barang dan Jasa	158.648.000	171.437.000	12.789.000	8,06	-
2.08.2.08.2.14.0.00.02.01.1.02	Administrasi Keuangan	9.901.326.000	8.036.613.000	(1.864.713.000)	(18,83)	-
2.08.2.08.2.14.0.00.02.01.1.02.01	Penyediaan Gaji dan Tunjangan ASN	9.901.326.000	8.036.613.000	(1.864.713.000)	(18,83)	-
2.08.2.08.2.14.0.00.02.01.1.02.01.5.1	Belanja Operasi	9.901.326.000	8.036.613.000	(1.864.713.000)	(18,83)	-
2.08.2.08.2.14.0.00.02.01.1.02.01.5.1.1	Belanja Pegawai	9.901.326.000	8.036.613.000	(1.864.713.000)	(18,83)	-
2.08.2.08.2.14.0.00.02.01.1.03	Administrasi Umum	3.513.247.000	2.582.976.000	(930.271.000)	(26,48)	-
2.08.2.08.2.14.0.00.02.01.1.03.01	Penyediaan Jasa Surat Menyurat	7.500.000	2.420.000	(5.080.000)	(67,73)	-
2.08.2.08.2.14.0.00.02.01.1.03.01.5.1	Belanja Operasi	7.500.000	2.420.000	(5.080.000)	(67,73)	-
2.08.2.08.2.14.0.00.02.01.1.03.01.5.1.2	Belanja Barang dan Jasa	7.500.000	2.420.000	(5.080.000)	(67,73)	-
2.08.2.08.2.14.0.00.02.01.1.03.02	Penyediaan Jasa Komunikasi, Sumber Daya Air dan Listrik	650.000.000	347.000.000	(303.000.000)	(46,62)	-
2.08.2.08.2.14.0.00.02.01.1.03.02.5.1	Belanja Operasi	650.000.000	347.000.000	(303.000.000)	(46,62)	-
2.08.2.08.2.14.0.00.02.01.1.03.02.5.1.2	Belanja Barang dan Jasa	650.000.000	347.000.000	(303.000.000)	(46,62)	-
2.08.2.08.2.14.0.00.02.01.1.03.03	Penyediaan Jasa Peralatan dan Perlengkapan Kantor	712.400.000	738.385.000	25.985.000	3,65	-
2.08.2.08.2.14.0.00.02.01.1.03.03.5.1	Belanja Operasi	712.400.000	738.385.000	25.985.000	3,65	-
2.08.2.08.2.14.0.00.02.01.1.03.03.5.1.2	Belanja Barang dan Jasa	712.400.000	738.385.000	25.985.000	3,65	-
2.08.2.08.2.14.0.00.02.01.1.03.05	Penyediaan Jasa Jaminan Barang Milik Daerah	59.207.000	57.660.000	(1.547.000)	(2,61)	-
2.08.2.08.2.14.0.00.02.01.1.03.05.5.1	Belanja Operasi	59.207.000	57.660.000	(1.547.000)	(2,61)	-
2.08.2.08.2.14.0.00.02.01.1.03.05.5.1.2	Belanja Barang dan Jasa	59.207.000	57.660.000	(1.547.000)	(2,61)	-
2.08.2.08.2.14.0.00.02.01.1.03.07	Penyediaan Jasa Administrasi Keuangan	320.000.000	300.150.000	(19.850.000)	(6,20)	-
2.08.2.08.2.14.0.00.02.01.1.03.07.5.1	Belanja Operasi	320.000.000	300.150.000	(19.850.000)	(6,20)	-

Kode Rekening	Urusan Pemerintah Daerah	Jumlah (Rp)		Bertambah / Berkurang		Dasar Hukum
		Sebelum Perubahan	Setelah Perubahan	Rp	%	
1	2	3	4	5=4-3	6=5/3	7
2.08.2.08.2.14.0.00.02.01.1.03.07.5.1.2	Belanja Barang dan Jasa	320.000.000	300.150.000	(19.850.000)	(6,20)	-
2.08.2.08.2.14.0.00.02.01.1.03.08	Penyediaan Jasa Kebersihan Kantor	277.600.000	253.820.000	(23.780.000)	(8,57)	-
2.08.2.08.2.14.0.00.02.01.1.03.08.5.1	Belanja Operasi	277.600.000	253.820.000	(23.780.000)	(8,57)	-
2.08.2.08.2.14.0.00.02.01.1.03.08.5.1.2	Belanja Barang dan Jasa	277.600.000	253.820.000	(23.780.000)	(8,57)	-
2.08.2.08.2.14.0.00.02.01.1.03.13	Penyediaan Peralatan dan Perlengkapan Kantor	390.000.000	216.067.000	(173.933.000)	(44,60)	-
2.08.2.08.2.14.0.00.02.01.1.03.13.5.1	Belanja Operasi	2.800.000	2.100.000	(700.000)	(25)	-
2.08.2.08.2.14.0.00.02.01.1.03.13.5.1.2	Belanja Barang dan Jasa	2.800.000	2.100.000	(700.000)	(25)	-
2.08.2.08.2.14.0.00.02.01.1.03.13.5.2	Belanja Modal	387.200.000	213.967.000	(173.233.000)	(44,74)	-
2.08.2.08.2.14.0.00.02.01.1.03.13.5.2.2	Belanja Modal Peralatan dan Mesin	387.200.000	213.967.000	(173.233.000)	(44,74)	-
2.08.2.08.2.14.0.00.02.01.1.03.15	Penyediaan Bahan Bacaan dan Peraturan Perundang-undangan	114.040.000	63.711.000	(50.329.000)	(44,13)	-
2.08.2.08.2.14.0.00.02.01.1.03.15.5.1	Belanja Operasi	110.540.000	60.211.000	(50.329.000)	(45,53)	-
2.08.2.08.2.14.0.00.02.01.1.03.15.5.1.2	Belanja Barang dan Jasa	110.540.000	60.211.000	(50.329.000)	(45,53)	-
2.08.2.08.2.14.0.00.02.01.1.03.15.5.2	Belanja Modal	3.500.000	3.500.000	0	0,00	-
2.08.2.08.2.14.0.00.02.01.1.03.15.5.2.5	Belanja Modal Aset Tetap Lainnya	3.500.000	3.500.000	0	0,00	-
2.08.2.08.2.14.0.00.02.01.1.03.17	Penyediaan Makanan dan Minuman	60.000.000	65.560.000	5.560.000	9,27	-
2.08.2.08.2.14.0.00.02.01.1.03.17.5.1	Belanja Operasi	60.000.000	65.560.000	5.560.000	9,27	-
2.08.2.08.2.14.0.00.02.01.1.03.17.5.1.2	Belanja Barang dan Jasa	60.000.000	65.560.000	5.560.000	9,27	-
2.08.2.08.2.14.0.00.02.01.1.03.18	Rapat-rapat Kordinasi dan Konsultasi ke Luar Daerah	150.000.000	69.950.000	(80.050.000)	(53,37)	-
2.08.2.08.2.14.0.00.02.01.1.03.18.5.1	Belanja Operasi	150.000.000	69.950.000	(80.050.000)	(53,37)	-
2.08.2.08.2.14.0.00.02.01.1.03.18.5.1.2	Belanja Barang dan Jasa	150.000.000	69.950.000	(80.050.000)	(53,37)	-
2.08.2.08.2.14.0.00.02.01.1.03.29	Pemeliharaan Rutin/Berkala Gedung Kantor	500.000.000	153.640.000	(346.360.000)	(69,27)	-
2.08.2.08.2.14.0.00.02.01.1.03.29.5.1	Belanja Operasi	380.000.000	153.640.000	(226.360.000)	(59,57)	-
2.08.2.08.2.14.0.00.02.01.1.03.29.5.1.2	Belanja Barang dan Jasa	380.000.000	153.640.000	(226.360.000)	(59,57)	-
2.08.2.08.2.14.0.00.02.01.1.03.29.5.2	Belanja Modal	120.000.000	0	(120.000.000)	(100)	-
2.08.2.08.2.14.0.00.02.01.1.03.29.5.2.2	Belanja Modal Peralatan dan Mesin	120.000.000	0	(120.000.000)	(100)	-
2.08.2.08.2.14.0.00.02.01.1.03.31	Pemeliharaan Rutin/Berkala Kendaraan Dinas/Operasional	175.000.000	177.000.000	2.000.000	1,14	-
2.08.2.08.2.14.0.00.02.01.1.03.31.5.1	Belanja Operasi	175.000.000	177.000.000	2.000.000	1,14	-
2.08.2.08.2.14.0.00.02.01.1.03.31.5.1.2	Belanja Barang dan Jasa	175.000.000	177.000.000	2.000.000	1,14	-
2.08.2.08.2.14.0.00.02.01.1.03.33	Pemeliharaan Rutin/Berkala Perlengkapan Gedung Kantor	50.000.000	52.650.000	2.650.000	5,30	-

Kode Rekening	Urusan Pemerintah Daerah	Jumlah (Rp)		Bertambah / Berkurang		Dasar Hukum
		Sebelum Perubahan	Setelah Perubahan	Rp	%	
1	2	3	4	5=4-3	6=5/3	7
2.08.2.08.2.14.0.00.02.01.1.03.33.5.1	Belanja Operasi	50.000.000	52.650.000	2.650.000	5.30	-
2.08.2.08.2.14.0.00.02.01.1.03.33.5.1.2	Belanja Barang dan Jasa	50.000.000	52.650.000	2.650.000	5.30	-
2.08.2.08.2.14.0.00.02.01.1.03.35	Pemeliharaan Rutin/Berkala Peralatan Gedung Kantor	40.000.000	78.523.000	38.523.000	96.31	-
2.08.2.08.2.14.0.00.02.01.1.03.35.5.1	Belanja Operasi	40.000.000	78.523.000	38.523.000	96.31	-
2.08.2.08.2.14.0.00.02.01.1.03.35.5.1.2	Belanja Barang dan Jasa	40.000.000	78.523.000	38.523.000	96.31	-
2.08.2.08.2.14.0.00.02.01.1.03.36	Pemeliharaan Rutin/Berkala Mebeleur	7.500.000	6.440.000	(1.060.000)	(14,13)	-
2.08.2.08.2.14.0.00.02.01.1.03.36.5.1	Belanja Operasi	7.500.000	6.440.000	(1.060.000)	(14,13)	-
2.08.2.08.2.14.0.00.02.01.1.03.36.5.1.2	Belanja Barang dan Jasa	7.500.000	6.440.000	(1.060.000)	(14,13)	-
2.08.2.08.2.14.0.00.02.01.1.04	Peningkatan Disiplin dan Kapasitas Sumber Daya Aparatur	67.609.000	29.009.000	(38.600.000)	(57,09)	-
2.08.2.08.2.14.0.00.02.01.1.04.09	Pendidikan dan Pelatihan Formal	20.000.000	7.510.000	(12.490.000)	(62,45)	-
2.08.2.08.2.14.0.00.02.01.1.04.09.5.1	Belanja Operasi	20.000.000	7.510.000	(12.490.000)	(62,45)	-
2.08.2.08.2.14.0.00.02.01.1.04.09.5.1.2	Belanja Barang dan Jasa	20.000.000	7.510.000	(12.490.000)	(62,45)	-
2.08.2.08.2.14.0.00.02.01.1.04.11	Bimbingan Teknis Implementasi Peraturan Perundang-Undangan	47.609.000	21.499.000	(26.110.000)	(54,84)	-
2.08.2.08.2.14.0.00.02.01.1.04.11.5.1	Belanja Operasi	47.609.000	21.499.000	(26.110.000)	(54,84)	-
2.08.2.08.2.14.0.00.02.01.1.04.11.5.1.2	Belanja Barang dan Jasa	47.609.000	21.499.000	(26.110.000)	(54,84)	-
2.08.2.08.2.14.0.00.02.02	PROGRAM PENGARUSUTAMAAN GENDER DAN PEMBERDAYAAN PEREMPUAN	7.020.000.000	4.719.405.000	(2.300.595.000)	(32,77)	-
2.08.2.08.2.14.0.00.02.02.1.01	Pelebagaan Pengarusutamaan Gender (PUG) pada Lembaga Pemerintah Kewenangan Provinsi	320.000.000	136.940.000	(183.060.000)	(57,21)	-
2.08.2.08.2.14.0.00.02.02.1.01.03	Advokasi Kebijakan dan Pendampingan Pelaksanaan PUG termasuk PPRG Kewenangan Provinsi	320.000.000	136.940.000	(183.060.000)	(57,21)	-
2.08.2.08.2.14.0.00.02.02.1.01.03.5.1	Belanja Operasi	320.000.000	136.940.000	(183.060.000)	(57,21)	-
2.08.2.08.2.14.0.00.02.02.1.01.03.5.1.2	Belanja Barang dan Jasa	320.000.000	136.940.000	(183.060.000)	(57,21)	-
2.08.2.08.2.14.0.00.02.02.1.02	Pemberdayaan Perempuan Bidang Politik, Hukum, Sosial, dan Ekonomi pada Organisasi Kemasyarakatan Kewenangan Provinsi	6.100.000.000	4.315.919.000	(1.784.081.000)	(29,25)	-
2.08.2.08.2.14.0.00.02.02.1.02.01	Sosialisasi Peningkatan Partisipasi Perempuan di Bidang Politik, Hukum, Sosial dan Ekonomi Kewenangan Provinsi	848.000.000	547.018.000	(300.982.000)	(35,49)	-
2.08.2.08.2.14.0.00.02.02.1.02.01.5.1	Belanja Operasi	848.000.000	547.018.000	(300.982.000)	(35,49)	-

Kode Rekening	Urusan Pemerintah Daerah	Jumlah (Rp)		Bertambah / Berkurang		Dasar Hukum
		Sebelum Perubahan	Setelah Perubahan	Rp	%	
1	2	3	4	5=4-3	6=5/3	7
2.08.2.08.2.14.0.00.02.02.1.02.01.5.1.2	Belanja Barang dan Jasa	848.000.000	547.018.000	(300.982.000)	(35,49)	-
2.08.2.08.2.14.0.00.02.02.1.02.02	Advokasi Kebijakan dan Pendampingan Peningkatan Partisipasi Perempuan dalam Politik, Hukum, Sosial dan Ekonomi Kewenangan Provinsi	5.252.000.000	3.768.901.000	(1.483.099.000)	(28,24)	-
2.08.2.08.2.14.0.00.02.02.1.02.02.5.1	Belanja Operasi	5.252.000.000	3.768.901.000	(1.483.099.000)	(28,24)	-
2.08.2.08.2.14.0.00.02.02.1.02.02.5.1.2	Belanja Barang dan Jasa	5.252.000.000	3.768.901.000	(1.483.099.000)	(28,24)	-
2.08.2.08.2.14.0.00.02.02.1.02.02.5.1.5	Belanja Hibah	0	0	0	0,00	-
2.08.2.08.2.14.0.00.02.02.1.03	Penguatan dan Pengembangan Lembaga Penyedia Layanan Pemberdayaan Perempuan Kewenangan Provinsi	600.000.000	266.546.000	(333.454.000)	(55,58)	-
2.08.2.08.2.14.0.00.02.02.1.03.01	Advokasi Kebijakan dan Pendampingan kepada Lembaga Penyedia Layanan Pemberdayaan Perempuan Kewenangan Provinsi	600.000.000	266.546.000	(333.454.000)	(55,58)	-
2.08.2.08.2.14.0.00.02.02.1.03.01.5.1	Belanja Operasi	600.000.000	266.546.000	(333.454.000)	(55,58)	-
2.08.2.08.2.14.0.00.02.02.1.03.01.5.1.2	Belanja Barang dan Jasa	600.000.000	266.546.000	(333.454.000)	(55,58)	-
2.08.2.08.2.14.0.00.02.03	PROGRAM PERLINDUNGAN PEREMPUAN	1.168.709.000	940.884.000	(227.825.000)	(19,49)	-
2.08.2.08.2.14.0.00.02.03.1.01	Pencegahan Kekerasan terhadap Perempuan yang Melibatkan para Pihak Lingkup Daerah Provinsi dan Lintas Daerah Kabupaten/Kota	339.019.000	225.299.000	(113.720.000)	(33,54)	-
2.08.2.08.2.14.0.00.02.03.1.01.01	Koordinasi dan Sinkronisasi Pelaksanaan Kebijakan, Program dan Kegiatan Pencegahan Kekerasan terhadap Perempuan Kewenangan Provinsi	339.019.000	225.299.000	(113.720.000)	(33,54)	-
2.08.2.08.2.14.0.00.02.03.1.01.01.5.1	Belanja Operasi	339.019.000	225.299.000	(113.720.000)	(33,54)	-
2.08.2.08.2.14.0.00.02.03.1.01.01.5.1.2	Belanja Barang dan Jasa	339.019.000	225.299.000	(113.720.000)	(33,54)	-
2.08.2.08.2.14.0.00.02.03.1.02	Penyediaan Layanan Rujukan Lanjutan bagi Perempuan Korban Kekerasan yang Memerlukan Koordinasi Tingkat Daerah Provinsi dan Lintas Daerah Kabupaten/Kota	629.690.000	599.690.000	(30.000.000)	(4,76)	-
2.08.2.08.2.14.0.00.02.03.1.02.01	Penyediaan Layanan Pengaduan Masyarakat bagi Perempuan Korban Kekerasan Tingkat Daerah Provinsi dan Lintas Daerah Kabupaten/Kota	629.690.000	599.690.000	(30.000.000)	(4,76)	-
2.08.2.08.2.14.0.00.02.03.1.02.01.5.1	Belanja Operasi	629.690.000	599.690.000	(30.000.000)	(4,76)	-

Kode Rekening	Urusan Pemerintah Daerah	Jumlah (Rp)		Bertambah / Berkurang		Dasar Hukum
		Sebelum Perubahan	Setelah Perubahan	Rp	%	
1	2	3	4	5=4-3	6=5/3	7
2.08.2.08.2.14.0.00.02.03.1.02.01.5.1.2	Belanja Barang dan Jasa	629.690.000	599.690.000	(30.000.000)	(4,76)	-
2.08.2.08.2.14.0.00.02.03.1.03	Penguatan dan Pengembangan Lembaga Penyedia Layanan Perlindungan Perempuan Kewenangan Provinsi	200.000.000	115.895.000	(84.105.000)	(42,05)	-
2.08.2.08.2.14.0.00.02.03.1.03.04	Penguatan Jejaring antar Lembaga Penyedia Layanan Perlindungan Perempuan Kewenangan Provinsi dan Lintas Daerah Kabupaten/Kota	200.000.000	115.895.000	(84.105.000)	(42,05)	-
2.08.2.08.2.14.0.00.02.03.1.03.04.5.1	Belanja Operasi	200.000.000	115.895.000	(84.105.000)	(42,05)	-
2.08.2.08.2.14.0.00.02.03.1.03.04.5.1.2	Belanja Barang dan Jasa	200.000.000	115.895.000	(84.105.000)	(42,05)	-
2.08.2.08.2.14.0.00.02.04	PROGRAM PENINGKATAN KUALITAS KELUARGA	650.000.000	451.471.000	(198.529.000)	(30,54)	-
2.08.2.08.2.14.0.00.02.04.1.01	Peningkatan Kualitas Keluarga dalam Mewujudkan Kesetaraan Gender (KG) dan Hak Anak Kewenangan Provinsi	200.000.000	147.315.000	(52.685.000)	(26,34)	-
2.08.2.08.2.14.0.00.02.04.1.01.01	Advokasi Kebijakan dan Pendampingan Keluarga untuk Mewujudkan KG dan Perlindungan Anak Kewenangan Provinsi dan Lintas Kabupaten/Kota	200.000.000	147.315.000	(52.685.000)	(26,34)	-
2.08.2.08.2.14.0.00.02.04.1.01.01.5.1	Belanja Operasi	200.000.000	147.315.000	(52.685.000)	(26,34)	-
2.08.2.08.2.14.0.00.02.04.1.01.01.5.1.2	Belanja Barang dan Jasa	200.000.000	147.315.000	(52.685.000)	(26,34)	-
2.08.2.08.2.14.0.00.02.04.1.02	Penguatan dan Pengembangan Lembaga Penyedia Layanan Peningkatan Kualitas Keluarga dalam Mewujudkan KG dan Hak Anak Kewenangan Provinsi	450.000.000	304.156.000	(145.844.000)	(32,41)	-
2.08.2.08.2.14.0.00.02.04.1.02.03	Penguatan Jejaring antar Lembaga Penyedia Layanan Peningkatan Kualitas Keluarga Kewenangan Provinsi	450.000.000	304.156.000	(145.844.000)	(32,41)	-
2.08.2.08.2.14.0.00.02.04.1.02.03.5.1	Belanja Operasi	450.000.000	304.156.000	(145.844.000)	(32,41)	-
2.08.2.08.2.14.0.00.02.04.1.02.03.5.1.2	Belanja Barang dan Jasa	450.000.000	304.156.000	(145.844.000)	(32,41)	-
2.08.2.08.2.14.0.00.02.05	PROGRAM PENGELOLAAN SISTEM DATA GENDER DAN ANAK	387.829.000	307.656.000	(80.173.000)	(20,67)	-
2.08.2.08.2.14.0.00.02.05.1.01	Pengumpulan, Pengolahan Analisis dan Penyajian Data Gender dan Anak dalam Kelembagaan Data di Tingkat Daerah Provinsi	387.829.000	307.656.000	(80.173.000)	(20,67)	-
2.08.2.08.2.14.0.00.02.05.1.01.01	Penyediaan Data Gender dan Anak Provinsi	387.829.000	307.656.000	(80.173.000)	(20,67)	-
2.08.2.08.2.14.0.00.02.05.1.01.01.5.1	Belanja Operasi	387.829.000	307.656.000	(80.173.000)	(20,67)	-

Kode Rekening	Urusan Pemerintah Daerah	Jumlah (Rp)		Bertambah / Berkurang		Dasar Hukum
		Sebelum Perubahan	Setelah Perubahan	Rp	%	
1	2	3	4	5=4-3	6=5/3	7
2.08.2.08.2.14.0.00.02.05.1.01.01.5.1.2	Belanja Barang dan Jasa	387.829.000	307.656.000	(80.173.000)	(20,67)	-
2.08.2.08.2.14.0.00.02.06	PROGRAM PEMENUHAN HAK ANAK (PHA)	390.000.000	219.014.000	(170.986.000)	(43,84)	-
2.08.2.08.2.14.0.00.02.06.1.01	Pelebagaan PHA pada Lembaga Pemerintah, Nonpemerintah, dan Dunia Usaha Kewenangan Provinsi	340.000.000	188.484.000	(151.516.000)	(44,56)	-
2.08.2.08.2.14.0.00.02.06.1.01.01	Advokasi Kebijakan dan Pendampingan Pemenuhan Hak Anak pada Lembaga Pemerintah, Non Pemerintah, Media dan Dunia Usaha Kewenangan Provinsi	250.000.000	148.509.000	(101.491.000)	(40,60)	-
2.08.2.08.2.14.0.00.02.06.1.01.01.5.1	Belanja Operasi	250.000.000	148.509.000	(101.491.000)	(40,60)	-
2.08.2.08.2.14.0.00.02.06.1.01.01.5.1.2	Belanja Barang dan Jasa	250.000.000	148.509.000	(101.491.000)	(40,60)	-
2.08.2.08.2.14.0.00.02.06.1.01.02	Koordinasi dan Sinkronisasi Pelebagaan Pemenuhan Hak Anak Kewenangan Provinsi	90.000.000	39.975.000	(50.025.000)	(55,58)	-
2.08.2.08.2.14.0.00.02.06.1.01.02.5.1	Belanja Operasi	90.000.000	39.975.000	(50.025.000)	(55,58)	-
2.08.2.08.2.14.0.00.02.06.1.01.02.5.1.2	Belanja Barang dan Jasa	90.000.000	39.975.000	(50.025.000)	(55,58)	-
2.08.2.08.2.14.0.00.02.06.1.02	Penguatan dan Pengembangan Lembaga Penyedia Layanan Peningkatan Kualitas Hidup Anak Kewenangan Provinsi	50.000.000	30.530.000	(19.470.000)	(38,94)	-
2.08.2.08.2.14.0.00.02.06.1.02.04	Penguatan Jejaring Antar Lembaga Penyedia Layanan Peningkatan Kualitas Hidup Anak Kewenangan Provinsi dan Lintas Daerah Kabupaten/Kota	50.000.000	30.530.000	(19.470.000)	(38,94)	-
2.08.2.08.2.14.0.00.02.06.1.02.04.5.1	Belanja Operasi	50.000.000	30.530.000	(19.470.000)	(38,94)	-
2.08.2.08.2.14.0.00.02.06.1.02.04.5.1.2	Belanja Barang dan Jasa	50.000.000	30.530.000	(19.470.000)	(38,94)	-
2.08.2.08.2.14.0.00.02.07	PROGRAM PERLINDUNGAN KHUSUS ANAK	500.000.000	418.479.000	(81.521.000)	(16,30)	-
2.08.2.08.2.14.0.00.02.07.1.01	Pencegahan Kekerasan terhadap Anak yang Melibatkan para Pihak Lingkup Daerah Provinsi dan Lintas Daerah Kabupaten/Kota	200.000.000	171.900.000	(28.100.000)	(14,05)	-
2.08.2.08.2.14.0.00.02.07.1.01.01	Advokasi Kebijakan dan Pendampingan Pelaksanaan Kebijakan, Program dan Kegiatan Pencegahan Kekerasan terhadap Anak Kewenangan Provinsi	200.000.000	171.900.000	(28.100.000)	(14,05)	-
2.08.2.08.2.14.0.00.02.07.1.01.01.5.1	Belanja Operasi	200.000.000	171.900.000	(28.100.000)	(14,05)	-
2.08.2.08.2.14.0.00.02.07.1.01.01.5.1.2	Belanja Barang dan Jasa	200.000.000	171.900.000	(28.100.000)	(14,05)	-

Kode Rekening	Urusan Pemerintah Daerah	Jumlah (Rp)		Bertambah / Berkurang		Dasar Hukum
		Sebelum Perubahan	Setelah Perubahan	Rp	%	
1	2	3	4	5=4-3	6=5/3	7
2.08.2.08.2.14.0.00.02.07.1.02	Penyediaan Layanan bagi Anak yang Memerlukan Perlindungan Khusus yang Memerlukan Koordinasi Tingkat Daerah Provinsi	250.000.000	196.579.000	(53.421.000)	(21,37)	-
2.08.2.08.2.14.0.00.02.07.1.02.01	Penyediaan Layanan Anak yang Memerlukan Perlindungan Khusus Kewenangan Provinsi	250.000.000	196.579.000	(53.421.000)	(21,37)	-
2.08.2.08.2.14.0.00.02.07.1.02.01.5.1	Belanja Operasi	250.000.000	196.579.000	(53.421.000)	(21,37)	-
2.08.2.08.2.14.0.00.02.07.1.02.01.5.1.2	Belanja Barang dan Jasa	250.000.000	196.579.000	(53.421.000)	(21,37)	-
2.08.2.08.2.14.0.00.02.07.1.03	Penguatan dan Pengembangan Lembaga Penyedia Layanan bagi Anak yang Memerlukan Perlindungan Khusus Tingkat Daerah Provinsi dan Lintas Daerah Kabupaten/Kota	50.000.000	50.000.000	0	0.00	-
2.08.2.08.2.14.0.00.02.07.1.03.03	Koordinasi dan Sinkronisasi Penguatan Jejaring antar Lembaga Penyedia Layanan Anak yang Memerlukan Perlindungan Khusus Kewenangan Provinsi	50.000.000	50.000.000	0	0.00	-
2.08.2.08.2.14.0.00.02.07.1.03.03.5.1	Belanja Operasi	50.000.000	50.000.000	0	0.00	-
2.08.2.08.2.14.0.00.02.07.1.03.03.5.1.2	Belanja Barang dan Jasa	50.000.000	50.000.000	0	0.00	-
2.08.2.08.2.14.0.00.02.02	PROGRAM PENGENDALIAN PENDUDUK	350.000.000	194.972.000	(155.028.000)	(44,29)	-
2.08.2.08.2.14.0.00.02.02.1.01	Pemaduan dan Sinkronisasi Kebijakan Pemerintah Pusat dengan Pemerintah Daerah Provinsi dalam Rangka Pengendalian Kuantitas Penduduk	250.000.000	140.784.000	(109.216.000)	(43,69)	-
2.08.2.08.2.14.0.00.02.02.1.01.01	Penyerasian Kebijakan Pembangunan Daerah Provinsi terhadap Kependudukan, Keluarga Berencana dan Pembangunan Keluarga (KKBPK)	150.000.000	74.516.000	(75.484.000)	(50,32)	-
2.08.2.08.2.14.0.00.02.02.1.01.01.5.1	Belanja Operasi	150.000.000	74.516.000	(75.484.000)	(50,32)	-
2.08.2.08.2.14.0.00.02.02.1.01.01.5.1.2	Belanja Barang dan Jasa	150.000.000	74.516.000	(75.484.000)	(50,32)	-
2.08.2.08.2.14.0.00.02.02.1.01.07	Advokasi dan Sosialisasi Pelaksanaan Pendidikan Kependudukan Jalur Formal di Satuan Pendidikan Jenjang SLTA-MA, Jalur Nonformal dan Informal Pada Ormas Pengelola Kelompok Kegiatan Masyarakat	100.000.000	66.268.000	(33.732.000)	(33,73)	-
2.08.2.08.2.14.0.00.02.02.1.01.07.5.1	Belanja Operasi	100.000.000	66.268.000	(33.732.000)	(33,73)	-
2.08.2.08.2.14.0.00.02.02.1.01.07.5.1.2	Belanja Barang dan Jasa	100.000.000	66.268.000	(33.732.000)	(33,73)	-

Kode Rekening	Urusan Pemerintah Daerah	Jumlah (Rp)		Bertambah / Berkurang		Dasar Hukum
		Sebelum Perubahan	Setelah Perubahan	Rp	%	
1	2	3	4	5=4-3	6=5/3	7
2.08.2.08.2.14.0.00.02.02.1.02	Pemetaan Perkiraan Pengendalian Penduduk Cakupan Daerah Provinsi	100.000.000	54.188.000	(45.812.000)	(45,81)	-
2.08.2.08.2.14.0.00.02.02.1.02.03	Pemetaan Program Kependudukan, Keluarga Berencana dan Pembangunan Keluarga	75.000.000	44.320.000	(30.680.000)	(40,91)	-
2.08.2.08.2.14.0.00.02.02.1.02.03.5.1	Belanja Operasi	75.000.000	44.320.000	(30.680.000)	(40,91)	-
2.08.2.08.2.14.0.00.02.02.1.02.03.5.1.2	Belanja Barang dan Jasa	75.000.000	44.320.000	(30.680.000)	(40,91)	-
2.08.2.08.2.14.0.00.02.02.1.02.06	Penyusunan Profil Kependudukan, Keluarga Berencana dan Pembangunan Keluarga	25.000.000	9.868.000	(15.132.000)	(60,53)	-
2.08.2.08.2.14.0.00.02.02.1.02.06.5.1	Belanja Operasi	25.000.000	9.868.000	(15.132.000)	(60,53)	-
2.08.2.08.2.14.0.00.02.02.1.02.06.5.1.2	Belanja Barang dan Jasa	25.000.000	9.868.000	(15.132.000)	(60,53)	-
2.08.2.08.2.14.0.00.02.03	PROGRAM PEMBINAAN KELUARGA BERENCANA (KB)	3.650.000.000	2.091.877.000	(1.558.123.000)	(42,69)	-
2.08.2.08.2.14.0.00.02.03.1.01	Pengembangan Desain Program, Pengelolaan dan Pelaksanaan Advokasi, Komunikasi, Informasi dan Edukasi (KIE) Pengendalian Penduduk dan Keluarga Berencana (KB) Sesuai Kearifan Budaya Lokal	3.600.000.000	2.065.745.000	(1.534.255.000)	(42,62)	-
2.08.2.08.2.14.0.00.02.03.1.01.03	Pengembangan dan Penyediaan Materi dan Sarana Promosi, Komunikasi, Informasi dan Edukasi (KIE) Pengendalian Penduduk, Keluarga Berencana dan Pembangunan Keluarga Sesuai Kearifan Budaya Lokal	2.800.000.000	1.591.635.000	(1.208.365.000)	(43,16)	-
2.08.2.08.2.14.0.00.02.03.1.01.03.5.1	Belanja Operasi	2.800.000.000	1.591.635.000	(1.208.365.000)	(43,16)	-
2.08.2.08.2.14.0.00.02.03.1.01.03.5.1.2	Belanja Barang dan Jasa	2.800.000.000	1.591.635.000	(1.208.365.000)	(43,16)	-
2.08.2.08.2.14.0.00.02.03.1.01.05	Pelaksanaan Advokasi dan KIE Program KKBPK Melalui Mitra Kerja	800.000.000	474.110.000	(325.890.000)	(40,74)	-
2.08.2.08.2.14.0.00.02.03.1.01.05.5.1	Belanja Operasi	800.000.000	474.110.000	(325.890.000)	(40,74)	-
2.08.2.08.2.14.0.00.02.03.1.01.05.5.1.2	Belanja Barang dan Jasa	800.000.000	474.110.000	(325.890.000)	(40,74)	-
2.08.2.08.2.14.0.00.02.03.1.02	Pemberdayaan dan Peningkatan Peran serta Organisasi Kemasyarakatan Tingkat Daerah Provinsi dalam Pengelolaan Pelayanan dan Pembinaan Kesertaan Ber-KB	50.000.000	26.132.000	(23.868.000)	(47,74)	-
2.08.2.08.2.14.0.00.02.03.1.02.02	Peningkatan Peran Serta dan Kerja Sama Organisasi Kemasyarakatan dalam Pelayanan dan Pembinaan Kesertaan Ber-KB	50.000.000	26.132.000	(23.868.000)	(47,74)	-

Kode Rekening	Urusan Pemerintah Daerah	Jumlah (Rp)		Bertambah / Berkurang		Dasar Hukum
		Sebelum Perubahan	Setelah Perubahan	Rp	%	
1	2	3	4	5=4-3	6=5/3	7
2.08.2.08.2.14.0.00.02.03.1.02.02.5.1	Belanja Operasi	50.000.000	26.132.000	(23.868.000)	(47,74)	-
2.08.2.08.2.14.0.00.02.03.1.02.02.5.1.2	Belanja Barang dan Jasa	50.000.000	26.132.000	(23.868.000)	(47,74)	-
2.08.2.08.2.14.0.00.02.04	PROGRAM PEMBERDAYAAN DAN PENINGKATAN KELUARGA SEJAHTERA (KS)	550.000.000	300.680.000	(249.320.000)	(45,33)	-
2.08.2.08.2.14.0.00.02.04.1.01	Pengelolaan Pelaksanaan Desain Program Pembangunan Keluarga Melalui Pembinaan Ketahanan dan Kesejahteraan Keluarga	350.000.000	191.187.000	(158.813.000)	(45,38)	-
2.08.2.08.2.14.0.00.02.04.1.01.05	Pembinaan Peningkatan Akses dan Kualitas Ketahanan Keluarga dan Remaja	350.000.000	191.187.000	(158.813.000)	(45,38)	-
2.08.2.08.2.14.0.00.02.04.1.01.05.5.1	Belanja Operasi	350.000.000	191.187.000	(158.813.000)	(45,38)	-
2.08.2.08.2.14.0.00.02.04.1.01.05.5.1.2	Belanja Barang dan Jasa	350.000.000	191.187.000	(158.813.000)	(45,38)	-
2.08.2.08.2.14.0.00.02.04.1.02	Pemberdayaan dan Peningkatan Peran serta Organisasi Masyarakat Tingkat Daerah Provinsi dalam Pembangunan Keluarga Melalui Pembinaan Ketahanan dan Kesejahteraan Keluarga	200.000.000	109.493.000	(90.507.000)	(45,25)	-
2.08.2.08.2.14.0.00.02.04.1.02.02	Penguatan Pemberdayaan Ekonomi Keluarga	150.000.000	82.254.000	(67.746.000)	(45,16)	-
2.08.2.08.2.14.0.00.02.04.1.02.02.5.1	Belanja Operasi	150.000.000	82.254.000	(67.746.000)	(45,16)	-
2.08.2.08.2.14.0.00.02.04.1.02.02.5.1.2	Belanja Barang dan Jasa	150.000.000	82.254.000	(67.746.000)	(45,16)	-
2.08.2.08.2.14.0.00.02.04.1.02.04	Peningkatan Kapasitas Mitra dan Organisasi Masyarakat dalam Pengelolaan Program Ketahanan Keluarga Melalui Bina Keluarga Balita (BKB), Bina Keluarga Remaja (BKR), Bina Keluarga Lansia (BKL), Unit Peningkatan Pendapatan Keluarga Sejahtera (UPPKS) dan Pemberdayaan Ekonomi Keluarga	50.000.000	27.239.000	(22.761.000)	(45,52)	-
2.08.2.08.2.14.0.00.02.04.1.02.04.5.1	Belanja Operasi	50.000.000	27.239.000	(22.761.000)	(45,52)	-
2.08.2.08.2.14.0.00.02.04.1.02.04.5.1.2	Belanja Barang dan Jasa	50.000.000	27.239.000	(22.761.000)	(45,52)	-
	Jumlah Belanja	28.488.816.000	20.601.602.000	(7.887.214.000)	(27,69)	
	Surplus / (Defisit)	(28.488.816.000)	(20.601.602.000)	(7.887.214.000)	(27,69)	

URUSAN PEMERINTAHAN : 2.09 - URUSAN PEMERINTAHAN BIDANG PANGAN

ORGANISASI : 2.09.0.00.0.00.01 - Dinas Ketahanan Pangan

Kode Rekening	Urusan Pemerintah Daerah	Jumlah (Rp)		Bertambah / Berkurang		Dasar Hukum
		Sebelum Perubahan	Setelah Perubahan	Rp	%	
1	2	3	4	5=4-3	6=5/3	7
2.09.2.09.0.00.0.00.01.00.0.00.00.5	BELANJA	43.578.792.000	35.465.015.000	(8.113.777.000)	(18,62)	-
2.09.2.09.0.00.0.00.01.01	PROGRAM PENUNJANGURUSAN PEMERINTAHAN DAERAH	21.343.792.000	17.966.676.000	(3.377.116.000)	(15,82)	-
2.09.2.09.0.00.0.00.01.01.1.01	Perencanaan dan Evaluasi Kinerja Perangkat Daerah	500.000.000	298.000.000	(202.000.000)	(40,40)	-
2.09.2.09.0.00.0.00.01.01.1.01.02	Penyusunan Program dan Kegiatan Perangkat Daerah dalam Dokumen Perencanaan	250.000.000	168.000.000	(82.000.000)	(32,80)	-
2.09.2.09.0.00.0.00.01.01.1.01.02.5.1	Belanja Operasi	250.000.000	168.000.000	(82.000.000)	(32,80)	-
2.09.2.09.0.00.0.00.01.01.1.01.02.5.1.2	Belanja Barang dan Jasa	250.000.000	168.000.000	(82.000.000)	(32,80)	-
2.09.2.09.0.00.0.00.01.01.1.01.03	Penyusunan Dokumen Evaluasi Perangkat Daerah	250.000.000	130.000.000	(120.000.000)	(48)	-
2.09.2.09.0.00.0.00.01.01.1.01.03.5.1	Belanja Operasi	250.000.000	130.000.000	(120.000.000)	(48)	-
2.09.2.09.0.00.0.00.01.01.1.01.03.5.1.2	Belanja Barang dan Jasa	250.000.000	130.000.000	(120.000.000)	(48)	-
2.09.2.09.0.00.0.00.01.01.1.02	Administrasi Keuangan	16.651.852.000	13.735.530.000	(2.916.322.000)	(17,51)	-
2.09.2.09.0.00.0.00.01.01.1.02.01	Penyediaan Gaji dan Tunjangan ASN	16.229.352.000	13.385.230.000	(2.844.122.000)	(17,52)	-
2.09.2.09.0.00.0.00.01.01.1.02.01.5.1	Belanja Operasi	16.229.352.000	13.385.230.000	(2.844.122.000)	(17,52)	-
2.09.2.09.0.00.0.00.01.01.1.02.01.5.1.1	Belanja Pegawai	16.229.352.000	13.385.230.000	(2.844.122.000)	(17,52)	-
2.09.2.09.0.00.0.00.01.01.1.02.02	Penyediaan Administrasi Pelaksanaan Tugas ASN	422.500.000	350.300.000	(72.200.000)	(17,09)	-
2.09.2.09.0.00.0.00.01.01.1.02.02.5.1	Belanja Operasi	422.500.000	350.300.000	(72.200.000)	(17,09)	-
2.09.2.09.0.00.0.00.01.01.1.02.02.5.1.2	Belanja Barang dan Jasa	422.500.000	350.300.000	(72.200.000)	(17,09)	-
2.09.2.09.0.00.0.00.01.01.1.03	Administrasi Umum	4.161.940.000	3.903.146.000	(258.794.000)	(6,22)	-
2.09.2.09.0.00.0.00.01.01.1.03.01	Penyediaan Jasa Surat Menyurat	16.500.000	6.000.000	(10.500.000)	(63,64)	-
2.09.2.09.0.00.0.00.01.01.1.03.01.5.1	Belanja Operasi	16.500.000	6.000.000	(10.500.000)	(63,64)	-
2.09.2.09.0.00.0.00.01.01.1.03.01.5.1.2	Belanja Barang dan Jasa	16.500.000	6.000.000	(10.500.000)	(63,64)	-
2.09.2.09.0.00.0.00.01.01.1.03.02	Penyediaan Jasa Komunikasi, Sumber Daya Air dan Listrik	400.000.000	360.402.000	(39.598.000)	(9,90)	-
2.09.2.09.0.00.0.00.01.01.1.03.02.5.1	Belanja Operasi	400.000.000	360.402.000	(39.598.000)	(9,90)	-
2.09.2.09.0.00.0.00.01.01.1.03.02.5.1.2	Belanja Barang dan Jasa	400.000.000	360.402.000	(39.598.000)	(9,90)	-
2.09.2.09.0.00.0.00.01.01.1.03.05	Penyediaan Jasa Jaminan Barang Milik Daerah	140.000.000	140.000.000	0	0,00	-
2.09.2.09.0.00.0.00.01.01.1.03.05.5.1	Belanja Operasi	140.000.000	140.000.000	0	0,00	-
2.09.2.09.0.00.0.00.01.01.1.03.05.5.1.2	Belanja Barang dan Jasa	140.000.000	140.000.000	0	0,00	-
2.09.2.09.0.00.0.00.01.01.1.03.08	Penyediaan Jasa Kebersihan Kantor	1.425.000.000	1.378.039.000	(46.961.000)	(3,30)	-
2.09.2.09.0.00.0.00.01.01.1.03.08.5.1	Belanja Operasi	1.425.000.000	1.378.039.000	(46.961.000)	(3,30)	-

Kode Rekening	Urusan Pemerintah Daerah	Jumlah (Rp)		Bertambah / Berkurang		Dasar Hukum
		Sebelum Perubahan	Setelah Perubahan	Rp	%	
1	2	3	4	5=4-3	6=5/3	7
2.09.2.09.0.00.0.00.01.01.1.03.08.5.1.2	Belanja Barang dan Jasa	1.425.000.000	1.378.039.000	(46.961.000)	(3,30)	-
2.09.2.09.0.00.0.00.01.01.1.03.13	Penyediaan Peralatan dan Perlengkapan Kantor	351.000.000	351.972.000	972.000	0,28	-
2.09.2.09.0.00.0.00.01.01.1.03.13.5.2	Belanja Modal	351.000.000	351.972.000	972.000	0,28	-
2.09.2.09.0.00.0.00.01.01.1.03.13.5.2.2	Belanja Modal Peralatan dan Mesin	351.000.000	351.972.000	972.000	0,28	-
2.09.2.09.0.00.0.00.01.01.1.03.15	Penyediaan Bahan Bacaan dan Peraturan Perundang-undangan	16.000.000	5.280.000	(10.720.000)	(67)	-
2.09.2.09.0.00.0.00.01.01.1.03.15.5.1	Belanja Operasi	16.000.000	5.280.000	(10.720.000)	(67)	-
2.09.2.09.0.00.0.00.01.01.1.03.15.5.1.2	Belanja Barang dan Jasa	16.000.000	5.280.000	(10.720.000)	(67)	-
2.09.2.09.0.00.0.00.01.01.1.03.16	Penyediaan Bahan Logistik Kantor	137.000.000	89.001.000	(47.999.000)	(35,04)	-
2.09.2.09.0.00.0.00.01.01.1.03.16.5.1	Belanja Operasi	137.000.000	89.001.000	(47.999.000)	(35,04)	-
2.09.2.09.0.00.0.00.01.01.1.03.16.5.1.2	Belanja Barang dan Jasa	137.000.000	89.001.000	(47.999.000)	(35,04)	-
2.09.2.09.0.00.0.00.01.01.1.03.17	Penyediaan Makanan dan Minuman	47.000.000	47.000.000	0	0,00	-
2.09.2.09.0.00.0.00.01.01.1.03.17.5.1	Belanja Operasi	47.000.000	47.000.000	0	0,00	-
2.09.2.09.0.00.0.00.01.01.1.03.17.5.1.2	Belanja Barang dan Jasa	47.000.000	47.000.000	0	0,00	-
2.09.2.09.0.00.0.00.01.01.1.03.18	Rapat-rapat Kordinasi dan Konsultasi ke Luar Daerah	470.000.000	460.160.000	(9.840.000)	(2,09)	-
2.09.2.09.0.00.0.00.01.01.1.03.18.5.1	Belanja Operasi	470.000.000	460.160.000	(9.840.000)	(2,09)	-
2.09.2.09.0.00.0.00.01.01.1.03.18.5.1.2	Belanja Barang dan Jasa	470.000.000	460.160.000	(9.840.000)	(2,09)	-
2.09.2.09.0.00.0.00.01.01.1.03.28	Pemeliharaan Rutin/Berkala Rumah Dinas	100.000.000	38.300.000	(61.700.000)	(61,70)	-
2.09.2.09.0.00.0.00.01.01.1.03.28.5.1	Belanja Operasi	100.000.000	38.300.000	(61.700.000)	(61,70)	-
2.09.2.09.0.00.0.00.01.01.1.03.28.5.1.2	Belanja Barang dan Jasa	100.000.000	38.300.000	(61.700.000)	(61,70)	-
2.09.2.09.0.00.0.00.01.01.1.03.29	Pemeliharaan Rutin/Berkala Gedung Kantor	500.000.000	556.611.000	56.611.000	11,32	-
2.09.2.09.0.00.0.00.01.01.1.03.29.5.1	Belanja Operasi	350.000.000	406.611.000	56.611.000	16,17	-
2.09.2.09.0.00.0.00.01.01.1.03.29.5.1.2	Belanja Barang dan Jasa	350.000.000	406.611.000	56.611.000	16,17	-
2.09.2.09.0.00.0.00.01.01.1.03.29.5.2	Belanja Modal	150.000.000	150.000.000	0	0,00	-
2.09.2.09.0.00.0.00.01.01.1.03.29.5.2.3	Belanja Modal Gedung dan Bangunan	150.000.000	150.000.000	0	0,00	-
2.09.2.09.0.00.0.00.01.01.1.03.33	Pemeliharaan Rutin/Berkala Perlengkapan Gedung Kantor	200.000.000	151.751.000	(48.249.000)	(24,12)	-
2.09.2.09.0.00.0.00.01.01.1.03.33.5.1	Belanja Operasi	200.000.000	151.751.000	(48.249.000)	(24,12)	-
2.09.2.09.0.00.0.00.01.01.1.03.33.5.1.2	Belanja Barang dan Jasa	200.000.000	151.751.000	(48.249.000)	(24,12)	-
2.09.2.09.0.00.0.00.01.01.1.03.34	Pemeliharaan Rutin/Berkala Peralatan Rumah Jabatan/Dinas	359.440.000	318.630.000	(40.810.000)	(11,35)	-
2.09.2.09.0.00.0.00.01.01.1.03.34.5.1	Belanja Operasi	359.440.000	318.630.000	(40.810.000)	(11,35)	-

Kode Rekening	Urusan Pemerintah Daerah	Jumlah (Rp)		Bertambah / Berkurang		Dasar Hukum
		Sebelum Perubahan	Setelah Perubahan	Rp	%	
1	2	3	4	5=4-3	6=5/3	7
2.09.2.09.0.00.0.00.01.01.1.03.34.5.1.2	Belanja Barang dan Jasa	359.440.000	318.630.000	(40.810.000)	(11,35)	-
2.09.2.09.0.00.0.00.01.01.1.04	Peningkatan Disiplin dan Kapasitas Sumber Daya Aparatur	30.000.000	30.000.000	0	0.00	-
2.09.2.09.0.00.0.00.01.01.1.04.09	Pendidikan dan Pelatihan Formal	30.000.000	30.000.000	0	0.00	-
2.09.2.09.0.00.0.00.01.01.1.04.09.5.1	Belanja Operasi	30.000.000	30.000.000	0	0.00	-
2.09.2.09.0.00.0.00.01.01.1.04.09.5.1.2	Belanja Barang dan Jasa	30.000.000	30.000.000	0	0.00	-
2.09.2.09.0.00.0.00.01.03	PROGRAM PENINGKATAN DIVERSIFIKASI DAN KETAHANAN PANGAN MASYARAKAT	13.160.000.000	9.619.589.000	(3.540.411.000)	(26,90)	-
2.09.2.09.0.00.0.00.01.03.1.01	Penyediaan dan Penyaluran Pangan Pokok atau Pangan Lainnya sesuai dengan Kebutuhan Daerah Provinsi dalam Rangka Stabilisasi Pasokan dan Harga Pangan	4.410.000.000	3.268.270.000	(1.141.730.000)	(25,89)	-
2.09.2.09.0.00.0.00.01.03.1.01.01	Penyediaan Informasi Harga Pangan dan Neraca Bahan Makanan	635.000.000	559.000.000	(76.000.000)	(11,97)	-
2.09.2.09.0.00.0.00.01.03.1.01.01.5.1	Belanja Operasi	635.000.000	559.000.000	(76.000.000)	(11,97)	-
2.09.2.09.0.00.0.00.01.03.1.01.01.5.1.2	Belanja Barang dan Jasa	635.000.000	559.000.000	(76.000.000)	(11,97)	-
2.09.2.09.0.00.0.00.01.03.1.01.01.5.1.5	Belanja Hibah	0	0	0	0.00	-
2.09.2.09.0.00.0.00.01.03.1.01.02	Penyediaan Pangan Berbasis Sumber Daya Lokal	275.000.000	266.000.000	(9.000.000)	(3,27)	-
2.09.2.09.0.00.0.00.01.03.1.01.02.5.1	Belanja Operasi	275.000.000	266.000.000	(9.000.000)	(3,27)	-
2.09.2.09.0.00.0.00.01.03.1.01.02.5.1.2	Belanja Barang dan Jasa	275.000.000	266.000.000	(9.000.000)	(3,27)	-
2.09.2.09.0.00.0.00.01.03.1.01.02.5.1.5	Belanja Hibah	0	0	0	0.00	-
2.09.2.09.0.00.0.00.01.03.1.01.03	Koordinasi, Sinkronisasi dan Pelaksanaan Distribusi Pangan Pokok Dan Pangan Lainnya	2.600.000.000	1.648.550.000	(951.450.000)	(36,59)	-
2.09.2.09.0.00.0.00.01.03.1.01.03.5.1	Belanja Operasi	2.260.000.000	1.425.000.000	(835.000.000)	(36,95)	-
2.09.2.09.0.00.0.00.01.03.1.01.03.5.1.2	Belanja Barang dan Jasa	2.260.000.000	1.425.000.000	(835.000.000)	(36,95)	-
2.09.2.09.0.00.0.00.01.03.1.01.03.5.1.5	Belanja Hibah	0	0	0	0.00	-
2.09.2.09.0.00.0.00.01.03.1.01.03.5.2	Belanja Modal	340.000.000	223.550.000	(116.450.000)	(34,25)	-
2.09.2.09.0.00.0.00.01.03.1.01.03.5.2.2	Belanja Modal Peralatan dan Mesin	340.000.000	223.550.000	(116.450.000)	(34,25)	-
2.09.2.09.0.00.0.00.01.03.1.01.05	Pengembangan Kelembagaan dan Jaringan Distribusi Pangan	900.000.000	794.720.000	(105.280.000)	(11,70)	-
2.09.2.09.0.00.0.00.01.03.1.01.05.5.1	Belanja Operasi	900.000.000	794.720.000	(105.280.000)	(11,70)	-
2.09.2.09.0.00.0.00.01.03.1.01.05.5.1.2	Belanja Barang dan Jasa	900.000.000	794.720.000	(105.280.000)	(11,70)	-
2.09.2.09.0.00.0.00.01.03.1.01.05.5.1.5	Belanja Hibah	0	0	0	0.00	-

Kode Rekening	Urusan Pemerintah Daerah	Jumlah (Rp)		Bertambah / Berkurang		Dasar Hukum
		Sebelum Perubahan	Setelah Perubahan	Rp	%	
1	2	3	4	5=4-3	6=5/3	7
2.09.2.09.0.00.0.00.01.03.1.02	Pengelolaan dan Keseimbangan Cadangan Pangan Provinsi	4.650.000.000	3.150.069.000	(1.499.931.000)	(32,26)	-
2.09.2.09.0.00.0.00.01.03.1.02.01	Koordinasi dan Sinkronisasi Pengendalian Cadangan Pangan Provinsi	4.650.000.000	3.150.069.000	(1.499.931.000)	(32,26)	-
2.09.2.09.0.00.0.00.01.03.1.02.01.5.1	Belanja Operasi	4.650.000.000	3.150.069.000	(1.499.931.000)	(32,26)	-
2.09.2.09.0.00.0.00.01.03.1.02.01.5.1.2	Belanja Barang dan Jasa	4.650.000.000	3.150.069.000	(1.499.931.000)	(32,26)	-
2.09.2.09.0.00.0.00.01.03.1.02.01.5.1.5	Belanja Hibah	0	0	0	0,00	-
2.09.2.09.0.00.0.00.01.03.1.04	Promosi Pencapaian Target Konsumsi Pangan Perkapita/Tahun Sesuai dengan Angka Kecukupan Gizi melalui Media Provinsi	4.100.000.000	3.201.250.000	(898.750.000)	(21,92)	-
2.09.2.09.0.00.0.00.01.03.1.04.01	Promosi Penganekaragaman Konsumsi Pangan Berbasis Sumber Daya Lokal	1.900.000.000	1.674.000.000	(226.000.000)	(11,89)	-
2.09.2.09.0.00.0.00.01.03.1.04.01.5.1	Belanja Operasi	1.900.000.000	1.674.000.000	(226.000.000)	(11,89)	-
2.09.2.09.0.00.0.00.01.03.1.04.01.5.1.2	Belanja Barang dan Jasa	1.900.000.000	1.674.000.000	(226.000.000)	(11,89)	-
2.09.2.09.0.00.0.00.01.03.1.04.01.5.1.5	Belanja Hibah	0	0	0	0,00	-
2.09.2.09.0.00.0.00.01.03.1.04.02	Koordinasi dan Sinkronisasi Pelaksanaan Advokasi, Edukasi, dan Sosialisasi Konsumsi Pangan Beragam, Bergizi, Seimbang dan Aman (B2SA)	2.200.000.000	1.527.250.000	(672.750.000)	(30,58)	-
2.09.2.09.0.00.0.00.01.03.1.04.02.5.1	Belanja Operasi	2.200.000.000	1.527.250.000	(672.750.000)	(30,58)	-
2.09.2.09.0.00.0.00.01.03.1.04.02.5.1.2	Belanja Barang dan Jasa	2.200.000.000	1.527.250.000	(672.750.000)	(30,58)	-
2.09.2.09.0.00.0.00.01.03.1.04.02.5.1.5	Belanja Hibah	0	0	0	0,00	-
2.09.2.09.0.00.0.00.01.04	PROGRAM PENANGANAN KERAWANAN PANGAN	6.000.000.000	5.633.584.000	(366.416.000)	(6,11)	-
2.09.2.09.0.00.0.00.01.04.1.02	Penanganan Kerawanan Pangan Kewenangan Provinsi	6.000.000.000	5.633.584.000	(366.416.000)	(6,11)	-
2.09.2.09.0.00.0.00.01.04.1.02.01	Koordinasi dan Sinkronisasi Penanganan Kerawanan Pangan Provinsi	6.000.000.000	5.633.584.000	(366.416.000)	(6,11)	-
2.09.2.09.0.00.0.00.01.04.1.02.01.5.1	Belanja Operasi	6.000.000.000	5.633.584.000	(366.416.000)	(6,11)	-
2.09.2.09.0.00.0.00.01.04.1.02.01.5.1.2	Belanja Barang dan Jasa	6.000.000.000	5.633.584.000	(366.416.000)	(6,11)	-
2.09.2.09.0.00.0.00.01.04.1.02.01.5.1.5	Belanja Hibah	0	0	0	0,00	-
2.09.2.09.0.00.0.00.01.05	PROGRAM PENGAWASAN KEAMANAN PANGAN	3.075.000.000	2.245.166.000	(829.834.000)	(26,99)	-
2.09.2.09.0.00.0.00.01.05.1.01	Pelaksanaan Pengawasan Keamanan Pangan Segar Distribusi Lintas Daerah Kabupaten/Kota	3.075.000.000	2.245.166.000	(829.834.000)	(26,99)	-

Kode Rekening	Urusan Pemerintah Daerah	Jumlah (Rp)		Bertambah / Berkurang		Dasar Hukum
		Sebelum Perubahan	Setelah Perubahan	Rp	%	
1	2	3	4	5=4-3	6=5/3	7
2.09.2.09.0.00.0.00.01.05.1.01.01	Penguatan Kelembagaan Keamanan Pangan Segar Provinsi	500.000.000	411.300.000	(88.700.000)	(17,74)	-
2.09.2.09.0.00.0.00.01.05.1.01.01.5.1	Belanja Operasi	500.000.000	411.300.000	(88.700.000)	(17,74)	-
2.09.2.09.0.00.0.00.01.05.1.01.01.5.1.2	Belanja Barang dan Jasa	500.000.000	411.300.000	(88.700.000)	(17,74)	-
2.09.2.09.0.00.0.00.01.05.1.01.01.5.1.5	Belanja Hibah	0	0	0	0,00	-
2.09.2.09.0.00.0.00.01.05.1.01.03	Registrasi Keamanan Pangan Segar Asal Tumbuhan Lintas Daerah Kabupaten/Kota	1.100.000.000	710.840.000	(389.160.000)	(35,38)	-
2.09.2.09.0.00.0.00.01.05.1.01.03.5.1	Belanja Operasi	1.100.000.000	710.840.000	(389.160.000)	(35,38)	-
2.09.2.09.0.00.0.00.01.05.1.01.03.5.1.2	Belanja Barang dan Jasa	1.100.000.000	710.840.000	(389.160.000)	(35,38)	-
2.09.2.09.0.00.0.00.01.05.1.01.04	Rekomendasi Keamanan Pangan Segar Asal Tumbuhan Lintas Daerah Kabupaten/Kota	875.000.000	640.176.000	(234.824.000)	(26,84)	-
2.09.2.09.0.00.0.00.01.05.1.01.04.5.1	Belanja Operasi	875.000.000	640.176.000	(234.824.000)	(26,84)	-
2.09.2.09.0.00.0.00.01.05.1.01.04.5.1.2	Belanja Barang dan Jasa	875.000.000	640.176.000	(234.824.000)	(26,84)	-
2.09.2.09.0.00.0.00.01.05.1.01.04.5.1.5	Belanja Hibah	0	0	0	0,00	-
2.09.2.09.0.00.0.00.01.05.1.01.05	Penyediaan Sarana dan Prasarana Pengujian Mutu dan Keamanan Pangan Segar Asal Tumbuhan	600.000.000	482.850.000	(117.150.000)	(19,53)	-
2.09.2.09.0.00.0.00.01.05.1.01.05.5.1	Belanja Operasi	585.000.000	467.850.000	(117.150.000)	(20,03)	-
2.09.2.09.0.00.0.00.01.05.1.01.05.5.1.2	Belanja Barang dan Jasa	585.000.000	467.850.000	(117.150.000)	(20,03)	-
2.09.2.09.0.00.0.00.01.05.1.01.05.5.2	Belanja Modal	15.000.000	15.000.000	0	0,00	-
2.09.2.09.0.00.0.00.01.05.1.01.05.5.2.2	Belanja Modal Peralatan dan Mesin	15.000.000	15.000.000	0	0,00	-
	Jumlah Belanja	43.578.792.000	35.465.015.000	(8.113.777.000)	(18,62)	
	Surplus / (Defisit)	(43.578.792.000)	(35.465.015.000)	(8.113.777.000)	(18,62)	

URUSAN PEMERINTAHAN : 2.11 - URUSAN PEMERINTAHAN BIDANG LINGKUNGAN HIDUP

ORGANISASI : 2.11.3.29.0.00.02 - Dinas Lingkungan Hidup dan Kehutanan

Kode Rekening	Urusan Pemerintah Daerah	Jumlah (Rp)		Bertambah / Berkurang		Dasar Hukum
		Sebelum Perubahan	Setelah Perubahan	Rp	%	
1	2	3	4	5=4-3	6=5/3	7
2.11.2.11.3.29.0.00.02.00.0.00.00.4	PENDAPATAN	5.615.950.000	4.715.950.000	(900.000.000)	(16,03)	-
2.11.2.11.3.29.0.00.02.00.0.00.00.4.1	Pendapatan Asli Daerah (pad)	5.615.950.000	4.715.950.000	(900.000.000)	(16,03)	-
2.11.2.11.3.29.0.00.02.00.0.00.00.4.1.2	Retribusi Daerah	5.615.950.000	4.715.950.000	(900.000.000)	(16,03)	Peraturan Daerah Provinsi Jawa Tengah Nomor 6 Tahun 2019 Tentang Perubahan Kedua Atas Peraturan Daerah Provinsi Jawa Tengah Nomor 1 Tahun 2011 Tentang Retribusi Daerah Provinsi Jawa Tengah
2.11.2.11.3.29.0.00.02.00.0.00.00.5	BELANJA	229.566.622.000	180.039.387.000	(49.527.235.000)	(21,57)	-
2.11.2.11.3.29.0.00.02.01	PROGRAM PENUNJANGURUSAN PEMERINTAHAN DAERAH	153.237.317.000	122.749.820.000	(30.487.497.000)	(19,90)	-
2.11.2.11.3.29.0.00.02.01.1.01	Perencanaan dan Evaluasi Kinerja Perangkat Daerah	711.527.000	367.144.000	(344.383.000)	(48,40)	-
2.11.2.11.3.29.0.00.02.01.1.01.01	Penyusunan Renstra dan Renja Perangkat Daerah	115.400.000	49.776.000	(65.624.000)	(56,87)	-
2.11.2.11.3.29.0.00.02.01.1.01.01.5.1	Belanja Operasi	115.400.000	49.776.000	(65.624.000)	(56,87)	-
2.11.2.11.3.29.0.00.02.01.1.01.01.5.1.2	Belanja Barang dan Jasa	115.400.000	49.776.000	(65.624.000)	(56,87)	-
2.11.2.11.3.29.0.00.02.01.1.01.02	Penyusunan Program dan Kegiatan Perangkat Daerah dalam Dokumen Perencanaan	179.000.000	114.207.000	(64.793.000)	(36,20)	-
2.11.2.11.3.29.0.00.02.01.1.01.02.5.1	Belanja Operasi	179.000.000	114.207.000	(64.793.000)	(36,20)	-
2.11.2.11.3.29.0.00.02.01.1.01.02.5.1.2	Belanja Barang dan Jasa	179.000.000	114.207.000	(64.793.000)	(36,20)	-
2.11.2.11.3.29.0.00.02.01.1.01.03	Penyusunan Dokumen Evaluasi Perangkat Daerah	239.827.000	126.295.000	(113.532.000)	(47,34)	-
2.11.2.11.3.29.0.00.02.01.1.01.03.5.1	Belanja Operasi	239.827.000	126.295.000	(113.532.000)	(47,34)	-
2.11.2.11.3.29.0.00.02.01.1.01.03.5.1.2	Belanja Barang dan Jasa	239.827.000	126.295.000	(113.532.000)	(47,34)	-
2.11.2.11.3.29.0.00.02.01.1.01.04	Koordinasi dan Sinkronisasi Perencanaan Perangkat Daerah	64.300.000	12.116.000	(52.184.000)	(81,16)	-
2.11.2.11.3.29.0.00.02.01.1.01.04.5.1	Belanja Operasi	64.300.000	12.116.000	(52.184.000)	(81,16)	-
2.11.2.11.3.29.0.00.02.01.1.01.04.5.1.2	Belanja Barang dan Jasa	64.300.000	12.116.000	(52.184.000)	(81,16)	-
2.11.2.11.3.29.0.00.02.01.1.01.05	Evaluasi Kinerja Perangkat Daerah	113.000.000	64.750.000	(48.250.000)	(42,70)	-
2.11.2.11.3.29.0.00.02.01.1.01.05.5.1	Belanja Operasi	113.000.000	64.750.000	(48.250.000)	(42,70)	-

Kode Rekening	Urusan Pemerintah Daerah	Jumlah (Rp)		Bertambah / Berkurang		Dasar Hukum
		Sebelum Perubahan	Setelah Perubahan	Rp	%	
1	2	3	4	5=4-3	6=5/3	7
2.11.2.11.3.29.0.00.02.01.1.01.05.5.1.2	Belanja Barang dan Jasa	113.000.000	64.750.000	(48.250.000)	(42,70)	-
2.11.2.11.3.29.0.00.02.01.1.02	Administrasi Keuangan	139.990.348.000	112.727.348.000	(27.263.000.000)	(19,47)	-
2.11.2.11.3.29.0.00.02.01.1.02.01	Penyediaan Gaji dan Tunjangan ASN	139.896.538.000	112.656.488.000	(27.240.050.000)	(19,47)	-
2.11.2.11.3.29.0.00.02.01.1.02.01.5.1	Belanja Operasi	139.896.538.000	112.656.488.000	(27.240.050.000)	(19,47)	-
2.11.2.11.3.29.0.00.02.01.1.02.01.5.1.1	Belanja Pegawai	139.896.538.000	112.656.488.000	(27.240.050.000)	(19,47)	-
2.11.2.11.3.29.0.00.02.01.1.02.03	Penyiapan Bahan Pelaksanaan Verifikasi	8.575.000	425.000	(8.150.000)	(95,04)	-
2.11.2.11.3.29.0.00.02.01.1.02.03.5.1	Belanja Operasi	8.575.000	425.000	(8.150.000)	(95,04)	-
2.11.2.11.3.29.0.00.02.01.1.02.03.5.1.2	Belanja Barang dan Jasa	8.575.000	425.000	(8.150.000)	(95,04)	-
2.11.2.11.3.29.0.00.02.01.1.02.07	Penyusunan Laporan Keuangan Bulanan/Semesteran	85.235.000	70.435.000	(14.800.000)	(17,36)	-
2.11.2.11.3.29.0.00.02.01.1.02.07.5.1	Belanja Operasi	85.235.000	70.435.000	(14.800.000)	(17,36)	-
2.11.2.11.3.29.0.00.02.01.1.02.07.5.1.2	Belanja Barang dan Jasa	85.235.000	70.435.000	(14.800.000)	(17,36)	-
2.11.2.11.3.29.0.00.02.01.1.03	Administrasi Umum	12.485.442.000	9.647.328.000	(2.838.114.000)	(22,73)	-
2.11.2.11.3.29.0.00.02.01.1.03.01	Penyediaan Jasa Surat Menyurat	78.700.000	47.719.000	(30.981.000)	(39,37)	-
2.11.2.11.3.29.0.00.02.01.1.03.01.5.1	Belanja Operasi	78.700.000	47.719.000	(30.981.000)	(39,37)	-
2.11.2.11.3.29.0.00.02.01.1.03.01.5.1.2	Belanja Barang dan Jasa	78.700.000	47.719.000	(30.981.000)	(39,37)	-
2.11.2.11.3.29.0.00.02.01.1.03.02	Penyediaan Jasa Komunikasi, Sumber Daya Air dan Listrik	1.467.680.000	1.247.083.000	(220.597.000)	(15,03)	-
2.11.2.11.3.29.0.00.02.01.1.03.02.5.1	Belanja Operasi	1.467.680.000	1.247.083.000	(220.597.000)	(15,03)	-
2.11.2.11.3.29.0.00.02.01.1.03.02.5.1.2	Belanja Barang dan Jasa	1.467.680.000	1.247.083.000	(220.597.000)	(15,03)	-
2.11.2.11.3.29.0.00.02.01.1.03.03	Penyediaan Jasa Peralatan dan Perlengkapan Kantor	50.000.000	10.002.000	(39.998.000)	(80)	-
2.11.2.11.3.29.0.00.02.01.1.03.03.5.1	Belanja Operasi	50.000.000	10.002.000	(39.998.000)	(80)	-
2.11.2.11.3.29.0.00.02.01.1.03.03.5.1.2	Belanja Barang dan Jasa	50.000.000	10.002.000	(39.998.000)	(80)	-
2.11.2.11.3.29.0.00.02.01.1.03.05	Penyediaan Jasa Jaminan Barang Milik Daerah	387.000.000	293.505.000	(93.495.000)	(24,16)	-
2.11.2.11.3.29.0.00.02.01.1.03.05.5.1	Belanja Operasi	387.000.000	293.505.000	(93.495.000)	(24,16)	-
2.11.2.11.3.29.0.00.02.01.1.03.05.5.1.2	Belanja Barang dan Jasa	387.000.000	293.505.000	(93.495.000)	(24,16)	-
2.11.2.11.3.29.0.00.02.01.1.03.06	Penyediaan Jasa Pemeliharaan dan Perizinan Kendaraan Dinas/Operasional	11.000.000	11.000.000	0	0,00	-
2.11.2.11.3.29.0.00.02.01.1.03.06.5.1	Belanja Operasi	11.000.000	11.000.000	0	0,00	-
2.11.2.11.3.29.0.00.02.01.1.03.06.5.1.2	Belanja Barang dan Jasa	11.000.000	11.000.000	0	0,00	-
2.11.2.11.3.29.0.00.02.01.1.03.07	Penyediaan Jasa Administrasi Keuangan	1.213.690.000	1.147.605.000	(66.085.000)	(5,44)	-
2.11.2.11.3.29.0.00.02.01.1.03.07.5.1	Belanja Operasi	1.213.690.000	1.147.605.000	(66.085.000)	(5,44)	-

Kode Rekening	Urusan Pemerintah Daerah	Jumlah (Rp)		Bertambah / Berkurang		Dasar Hukum
		Sebelum Perubahan	Setelah Perubahan	Rp	%	
1	2	3	4	5=4-3	6=5/3	7
2.11.2.11.3.29.0.00.02.01.1.03.07.5.1.2	Belanja Barang dan Jasa	1.213.690.000	1.147.605.000	(66.085.000)	(5,44)	-
2.11.2.11.3.29.0.00.02.01.1.03.08	Penyediaan Jasa Kebersihan Kantor	2.156.720.000	2.178.796.000	22.076.000	1,02	-
2.11.2.11.3.29.0.00.02.01.1.03.08.5.1	Belanja Operasi	2.156.720.000	2.178.796.000	22.076.000	1,02	-
2.11.2.11.3.29.0.00.02.01.1.03.08.5.1.2	Belanja Barang dan Jasa	2.156.720.000	2.178.796.000	22.076.000	1,02	-
2.11.2.11.3.29.0.00.02.01.1.03.10	Penyediaan Alat Tulis Kantor	229.422.000	189.103.000	(40.319.000)	(17,57)	-
2.11.2.11.3.29.0.00.02.01.1.03.10.5.1	Belanja Operasi	219.422.000	189.103.000	(30.319.000)	(13,82)	-
2.11.2.11.3.29.0.00.02.01.1.03.10.5.1.2	Belanja Barang dan Jasa	219.422.000	189.103.000	(30.319.000)	(13,82)	-
2.11.2.11.3.29.0.00.02.01.1.03.10.5.2	Belanja Modal	10.000.000	0	(10.000.000)	(100)	-
2.11.2.11.3.29.0.00.02.01.1.03.10.5.2.2	Belanja Modal Peralatan dan Mesin	10.000.000	0	(10.000.000)	(100)	-
2.11.2.11.3.29.0.00.02.01.1.03.11	Penyediaan Barang Cetak dan Penggandaan	236.078.000	116.597.000	(119.481.000)	(50,61)	-
2.11.2.11.3.29.0.00.02.01.1.03.11.5.1	Belanja Operasi	236.078.000	116.597.000	(119.481.000)	(50,61)	-
2.11.2.11.3.29.0.00.02.01.1.03.11.5.1.2	Belanja Barang dan Jasa	236.078.000	116.597.000	(119.481.000)	(50,61)	-
2.11.2.11.3.29.0.00.02.01.1.03.12	Penyediaan Komponen Instalasi Listrik/Penerangan Bangunan Kantor	93.300.000	46.855.000	(46.445.000)	(49,78)	-
2.11.2.11.3.29.0.00.02.01.1.03.12.5.1	Belanja Operasi	88.300.000	46.855.000	(41.445.000)	(46,94)	-
2.11.2.11.3.29.0.00.02.01.1.03.12.5.1.2	Belanja Barang dan Jasa	88.300.000	46.855.000	(41.445.000)	(46,94)	-
2.11.2.11.3.29.0.00.02.01.1.03.12.5.2	Belanja Modal	5.000.000	0	(5.000.000)	(100)	-
2.11.2.11.3.29.0.00.02.01.1.03.12.5.2.4	Belanja Modal Jalan, Jaringan, dan Irigasi	5.000.000	0	(5.000.000)	(100)	-
2.11.2.11.3.29.0.00.02.01.1.03.13	Penyediaan Peralatan dan Perlengkapan Kantor	228.400.000	169.306.000	(59.094.000)	(25,87)	-
2.11.2.11.3.29.0.00.02.01.1.03.13.5.1	Belanja Operasi	45.440.000	36.367.000	(9.073.000)	(19,97)	-
2.11.2.11.3.29.0.00.02.01.1.03.13.5.1.2	Belanja Barang dan Jasa	45.440.000	36.367.000	(9.073.000)	(19,97)	-
2.11.2.11.3.29.0.00.02.01.1.03.13.5.2	Belanja Modal	182.960.000	132.939.000	(50.021.000)	(27,34)	-
2.11.2.11.3.29.0.00.02.01.1.03.13.5.2.2	Belanja Modal Peralatan dan Mesin	113.760.000	63.990.000	(49.770.000)	(43,75)	-
2.11.2.11.3.29.0.00.02.01.1.03.13.5.2.5	Belanja Modal Aset Tetap Lainnya	69.200.000	68.949.000	(251.000)	(0,36)	-
2.11.2.11.3.29.0.00.02.01.1.03.14	Penyediaan Peralatan Rumah Tangga	111.000.000	49.301.000	(61.699.000)	(55,58)	-
2.11.2.11.3.29.0.00.02.01.1.03.14.5.1	Belanja Operasi	78.800.000	49.301.000	(29.499.000)	(37,44)	-
2.11.2.11.3.29.0.00.02.01.1.03.14.5.1.2	Belanja Barang dan Jasa	78.800.000	49.301.000	(29.499.000)	(37,44)	-
2.11.2.11.3.29.0.00.02.01.1.03.14.5.2	Belanja Modal	32.200.000	0	(32.200.000)	(100)	-
2.11.2.11.3.29.0.00.02.01.1.03.14.5.2.2	Belanja Modal Peralatan dan Mesin	32.200.000	0	(32.200.000)	(100)	-

Kode Rekening	Urusan Pemerintah Daerah	Jumlah (Rp)		Bertambah / Berkurang		Dasar Hukum
		Sebelum Perubahan	Setelah Perubahan	Rp	%	
1	2	3	4	5=4-3	6=5/3	7
2.11.2.11.3.29.0.00.02.01.1.03.15	Penyediaan Bahan Bacaan dan Peraturan Perundang-undangan	51.100.000	21.435.000	(29.665.000)	(58,05)	-
2.11.2.11.3.29.0.00.02.01.1.03.15.5.1	Belanja Operasi	46.220.000	20.835.000	(25.385.000)	(54,92)	-
2.11.2.11.3.29.0.00.02.01.1.03.15.5.1.2	Belanja Barang dan Jasa	46.220.000	20.835.000	(25.385.000)	(54,92)	-
2.11.2.11.3.29.0.00.02.01.1.03.15.5.2	Belanja Modal	4.880.000	600.000	(4.280.000)	(87,70)	-
2.11.2.11.3.29.0.00.02.01.1.03.15.5.2.5	Belanja Modal Aset Tetap Lainnya	4.880.000	600.000	(4.280.000)	(87,70)	-
2.11.2.11.3.29.0.00.02.01.1.03.16	Penyediaan Bahan Logistik Kantor	102.800.000	74.696.000	(28.104.000)	(27,34)	-
2.11.2.11.3.29.0.00.02.01.1.03.16.5.1	Belanja Operasi	102.800.000	74.696.000	(28.104.000)	(27,34)	-
2.11.2.11.3.29.0.00.02.01.1.03.16.5.1.2	Belanja Barang dan Jasa	102.800.000	74.696.000	(28.104.000)	(27,34)	-
2.11.2.11.3.29.0.00.02.01.1.03.17	Penyediaan Makanan dan Minuman	251.000.000	175.990.000	(75.010.000)	(29,88)	-
2.11.2.11.3.29.0.00.02.01.1.03.17.5.1	Belanja Operasi	251.000.000	175.990.000	(75.010.000)	(29,88)	-
2.11.2.11.3.29.0.00.02.01.1.03.17.5.1.2	Belanja Barang dan Jasa	251.000.000	175.990.000	(75.010.000)	(29,88)	-
2.11.2.11.3.29.0.00.02.01.1.03.18	Rapat-rapat Kordinasi dan Konsultasi ke Luar Daerah	701.634.000	539.634.000	(162.000.000)	(23,09)	-
2.11.2.11.3.29.0.00.02.01.1.03.18.5.1	Belanja Operasi	701.634.000	539.634.000	(162.000.000)	(23,09)	-
2.11.2.11.3.29.0.00.02.01.1.03.18.5.1.2	Belanja Barang dan Jasa	701.634.000	539.634.000	(162.000.000)	(23,09)	-
2.11.2.11.3.29.0.00.02.01.1.03.23	Pengadaan Perlengkapan Gedung Kantor	260.000.000	83.528.000	(176.472.000)	(67,87)	-
2.11.2.11.3.29.0.00.02.01.1.03.23.5.1	Belanja Operasi	1.000.000	0	(1.000.000)	(100)	-
2.11.2.11.3.29.0.00.02.01.1.03.23.5.1.2	Belanja Barang dan Jasa	1.000.000	0	(1.000.000)	(100)	-
2.11.2.11.3.29.0.00.02.01.1.03.23.5.2	Belanja Modal	259.000.000	83.528.000	(175.472.000)	(67,75)	-
2.11.2.11.3.29.0.00.02.01.1.03.23.5.2.2	Belanja Modal Peralatan dan Mesin	80.000.000	83.528.000	3.528.000	4,41	-
2.11.2.11.3.29.0.00.02.01.1.03.23.5.2.3	Belanja Modal Gedung dan Bangunan	179.000.000	0	(179.000.000)	(100)	-
2.11.2.11.3.29.0.00.02.01.1.03.25	Pengadaan Peralatan Gedung Kantor	62.000.000	41.675.000	(20.325.000)	(32,78)	-
2.11.2.11.3.29.0.00.02.01.1.03.25.5.1	Belanja Operasi	25.000.000	24.900.000	(100.000)	(0,40)	-
2.11.2.11.3.29.0.00.02.01.1.03.25.5.1.2	Belanja Barang dan Jasa	25.000.000	24.900.000	(100.000)	(0,40)	-
2.11.2.11.3.29.0.00.02.01.1.03.25.5.2	Belanja Modal	37.000.000	16.775.000	(20.225.000)	(54,66)	-
2.11.2.11.3.29.0.00.02.01.1.03.25.5.2.2	Belanja Modal Peralatan dan Mesin	37.000.000	16.775.000	(20.225.000)	(54,66)	-
2.11.2.11.3.29.0.00.02.01.1.03.26	Pengadaan Mebeleur	46.500.000	0	(46.500.000)	(100)	-
2.11.2.11.3.29.0.00.02.01.1.03.26.5.2	Belanja Modal	46.500.000	0	(46.500.000)	(100)	-
2.11.2.11.3.29.0.00.02.01.1.03.26.5.2.2	Belanja Modal Peralatan dan Mesin	46.500.000	0	(46.500.000)	(100)	-
2.11.2.11.3.29.0.00.02.01.1.03.28	Pemeliharaan Rutin/Berkala Rumah Dinas	141.350.000	90.840.000	(50.510.000)	(35,73)	-

Kode Rekening	Urusan Pemerintah Daerah	Jumlah (Rp)		Bertambah / Berkurang		Dasar Hukum
		Sebelum Perubahan	Setelah Perubahan	Rp	%	
1	2	3	4	5=4-3	6=5/3	7
2.11.2.11.3.29.0.00.02.01.1.03.28.5.1	Belanja Operasi	141.350.000	90.840.000	(50.510.000)	(35,73)	-
2.11.2.11.3.29.0.00.02.01.1.03.28.5.1.2	Belanja Barang dan Jasa	141.350.000	90.840.000	(50.510.000)	(35,73)	-
2.11.2.11.3.29.0.00.02.01.1.03.29	Pemeliharaan Rutin/Berkala Gedung Kantor	1.438.532.000	933.666.000	(504.866.000)	(35,10)	-
2.11.2.11.3.29.0.00.02.01.1.03.29.5.1	Belanja Operasi	1.438.532.000	933.666.000	(504.866.000)	(35,10)	-
2.11.2.11.3.29.0.00.02.01.1.03.29.5.1.2	Belanja Barang dan Jasa	1.438.532.000	933.666.000	(504.866.000)	(35,10)	-
2.11.2.11.3.29.0.00.02.01.1.03.31	Pemeliharaan Rutin/Berkala Kendaraan Dinas/Operasional	1.746.716.000	1.241.177.000	(505.539.000)	(28,94)	-
2.11.2.11.3.29.0.00.02.01.1.03.31.5.1	Belanja Operasi	1.746.716.000	1.241.177.000	(505.539.000)	(28,94)	-
2.11.2.11.3.29.0.00.02.01.1.03.31.5.1.2	Belanja Barang dan Jasa	1.746.716.000	1.241.177.000	(505.539.000)	(28,94)	-
2.11.2.11.3.29.0.00.02.01.1.03.32	Pemeliharaan Rutin/Berkala Perlengkapan Rumah Jabatan/Dinas	10.000.000	2.600.000	(7.400.000)	(74)	-
2.11.2.11.3.29.0.00.02.01.1.03.32.5.1	Belanja Operasi	10.000.000	2.600.000	(7.400.000)	(74)	-
2.11.2.11.3.29.0.00.02.01.1.03.32.5.1.2	Belanja Barang dan Jasa	10.000.000	2.600.000	(7.400.000)	(74)	-
2.11.2.11.3.29.0.00.02.01.1.03.33	Pemeliharaan Rutin/Berkala Perlengkapan Gedung Kantor	169.220.000	107.609.000	(61.611.000)	(36,41)	-
2.11.2.11.3.29.0.00.02.01.1.03.33.5.1	Belanja Operasi	169.220.000	107.609.000	(61.611.000)	(36,41)	-
2.11.2.11.3.29.0.00.02.01.1.03.33.5.1.2	Belanja Barang dan Jasa	169.220.000	107.609.000	(61.611.000)	(36,41)	-
2.11.2.11.3.29.0.00.02.01.1.03.35	Pemeliharaan Rutin/Berkala Peralatan Gedung Kantor	480.600.000	180.987.000	(299.613.000)	(62,34)	-
2.11.2.11.3.29.0.00.02.01.1.03.35.5.1	Belanja Operasi	480.600.000	180.987.000	(299.613.000)	(62,34)	-
2.11.2.11.3.29.0.00.02.01.1.03.35.5.1.2	Belanja Barang dan Jasa	480.600.000	180.987.000	(299.613.000)	(62,34)	-
2.11.2.11.3.29.0.00.02.01.1.03.36	Pemeliharaan Rutin/Berkala Mebeleur	69.000.000	16.000.000	(53.000.000)	(76,81)	-
2.11.2.11.3.29.0.00.02.01.1.03.36.5.1	Belanja Operasi	69.000.000	16.000.000	(53.000.000)	(76,81)	-
2.11.2.11.3.29.0.00.02.01.1.03.36.5.1.2	Belanja Barang dan Jasa	69.000.000	16.000.000	(53.000.000)	(76,81)	-
2.11.2.11.3.29.0.00.02.01.1.03.38	Rehabilitasi Sedang/Berat Rumah Dinas	5.000.000	0	(5.000.000)	(100)	-
2.11.2.11.3.29.0.00.02.01.1.03.38.5.1	Belanja Operasi	5.000.000	0	(5.000.000)	(100)	-
2.11.2.11.3.29.0.00.02.01.1.03.38.5.1.2	Belanja Barang dan Jasa	5.000.000	0	(5.000.000)	(100)	-
2.11.2.11.3.29.0.00.02.01.1.03.39	Rehabilitasi Sedang/Berat Rumah Gedung Kantor	687.000.000	630.619.000	(56.381.000)	(8,21)	-
2.11.2.11.3.29.0.00.02.01.1.03.39.5.1	Belanja Operasi	662.600.000	606.427.000	(56.173.000)	(8,48)	-
2.11.2.11.3.29.0.00.02.01.1.03.39.5.1.2	Belanja Barang dan Jasa	662.600.000	606.427.000	(56.173.000)	(8,48)	-
2.11.2.11.3.29.0.00.02.01.1.03.39.5.2	Belanja Modal	24.400.000	24.192.000	(208.000)	(0,85)	-
2.11.2.11.3.29.0.00.02.01.1.03.39.5.2.3	Belanja Modal Gedung dan Bangunan	24.400.000	24.192.000	(208.000)	(0,85)	-

Kode Rekening	Urusan Pemerintah Daerah	Jumlah (Rp)		Bertambah / Berkurang		Dasar Hukum
		Sebelum Perubahan	Setelah Perubahan	Rp	%	
1	2	3	4	5=4-3	6=5/3	7
2.11.2.11.3.29.0.00.02.01.1.04	Peningkatan Disiplin dan Kapasitas Sumber Daya Aparatur	50.000.000	8.000.000	(42.000.000)	(84)	-
2.11.2.11.3.29.0.00.02.01.1.04.09	Pendidikan dan Pelatihan Formal	50.000.000	8.000.000	(42.000.000)	(84)	-
2.11.2.11.3.29.0.00.02.01.1.04.09.5.1	Belanja Operasi	50.000.000	8.000.000	(42.000.000)	(84)	-
2.11.2.11.3.29.0.00.02.01.1.04.09.5.1.2	Belanja Barang dan Jasa	50.000.000	8.000.000	(42.000.000)	(84)	-
2.11.2.11.3.29.0.00.02.02	PROGRAM PERENCANAAN LINGKUNGAN HIDUP	719.600.000	463.575.000	(256.025.000)	(35,58)	-
2.11.2.11.3.29.0.00.02.02.1.01	Rencana Perlindungan dan Pengelolaan Lingkungan Hidup (RPPLH) Provinsi	719.600.000	463.575.000	(256.025.000)	(35,58)	-
2.11.2.11.3.29.0.00.02.02.1.01.01	Penyusunan dan Penetapan RPPLH Provinsi	319.600.000	208.011.000	(111.589.000)	(34,92)	-
2.11.2.11.3.29.0.00.02.02.1.01.01.5.1	Belanja Operasi	319.600.000	208.011.000	(111.589.000)	(34,92)	-
2.11.2.11.3.29.0.00.02.02.1.01.01.5.1.2	Belanja Barang dan Jasa	319.600.000	208.011.000	(111.589.000)	(34,92)	-
2.11.2.11.3.29.0.00.02.02.1.01.02	Pengendalian Pelaksanaan RPPLH Provinsi	400.000.000	255.564.000	(144.436.000)	(36,11)	-
2.11.2.11.3.29.0.00.02.02.1.01.02.5.1	Belanja Operasi	400.000.000	255.564.000	(144.436.000)	(36,11)	-
2.11.2.11.3.29.0.00.02.02.1.01.02.5.1.2	Belanja Barang dan Jasa	400.000.000	255.564.000	(144.436.000)	(36,11)	-
2.11.2.11.3.29.0.00.02.03	PROGRAM PENGENDALIAN PENCEMARAN DAN/ATAU KERUSAKAN LINGKUNGAN HIDUP	3.393.290.000	2.727.365.000	(665.925.000)	(19,62)	-
2.11.2.11.3.29.0.00.02.03.1.01	Pencegahan Pencemaran dan/atau Kerusakan Lingkungan Hidup	3.393.290.000	2.727.365.000	(665.925.000)	(19,62)	-
2.11.2.11.3.29.0.00.02.03.1.01.01	Koordinasi, Sinkronisasi dan Pelaksanaan Pencegahan Pencemaran Lingkungan Hidup Dilaksanakan terhadap Media Tanah, Air, Udara dan Laut	3.303.290.000	2.644.901.000	(658.389.000)	(19,93)	-
2.11.2.11.3.29.0.00.02.03.1.01.01.5.1	Belanja Operasi	3.303.290.000	2.644.901.000	(658.389.000)	(19,93)	-
2.11.2.11.3.29.0.00.02.03.1.01.01.5.1.2	Belanja Barang dan Jasa	2.103.290.000	1.444.901.000	(658.389.000)	(31,30)	-
2.11.2.11.3.29.0.00.02.03.1.01.01.5.1.5	Belanja Hibah	1.200.000.000	1.200.000.000	0	0,00	-
2.11.2.11.3.29.0.00.02.03.1.01.02	Koordinasi, Sinkronisasi dan Pelaksanaan Pengendalian Emisi Gas Rumah Kaca, Mitigasi dan Adaptasi Perubahan Iklim	90.000.000	82.464.000	(7.536.000)	(8,37)	-
2.11.2.11.3.29.0.00.02.03.1.01.02.5.1	Belanja Operasi	90.000.000	82.464.000	(7.536.000)	(8,37)	-
2.11.2.11.3.29.0.00.02.03.1.01.02.5.1.2	Belanja Barang dan Jasa	90.000.000	82.464.000	(7.536.000)	(8,37)	-
2.11.2.11.3.29.0.00.02.03.1.01.02.5.1.5	Belanja Hibah	0	0	0	0,00	-

Kode Rekening	Urusan Pemerintah Daerah	Jumlah (Rp)		Bertambah / Berkurang		Dasar Hukum
		Sebelum Perubahan	Setelah Perubahan	Rp	%	
1	2	3	4	5=4-3	6=5/3	7
2.11.2.11.3.29.0.00.02.04	PROGRAM PENGELOLAAN KEANEKARAGAMAN HAYATI (KEHATI)	1.360.000.000	999.554.000	(360.446.000)	(26,50)	-
2.11.2.11.3.29.0.00.02.04.1.01	Pengelolaan Keaneekaragaman Hayati Provinsi	1.360.000.000	999.554.000	(360.446.000)	(26,50)	-
2.11.2.11.3.29.0.00.02.04.1.01.01	Penyusunan dan Penetapan Rencana Pengelolaan Keaneekaragaman Hayati	50.000.000	32.252.000	(17.748.000)	(35,50)	-
2.11.2.11.3.29.0.00.02.04.1.01.01.5.1	Belanja Operasi	50.000.000	32.252.000	(17.748.000)	(35,50)	-
2.11.2.11.3.29.0.00.02.04.1.01.01.5.1.2	Belanja Barang dan Jasa	50.000.000	32.252.000	(17.748.000)	(35,50)	-
2.11.2.11.3.29.0.00.02.04.1.01.03	Pengelolaan Kebun Raya	1.000.000.000	814.892.000	(185.108.000)	(18,51)	-
2.11.2.11.3.29.0.00.02.04.1.01.03.5.1	Belanja Operasi	773.550.000	614.917.000	(158.633.000)	(20,51)	-
2.11.2.11.3.29.0.00.02.04.1.01.03.5.1.2	Belanja Barang dan Jasa	773.550.000	614.917.000	(158.633.000)	(20,51)	-
2.11.2.11.3.29.0.00.02.04.1.01.03.5.2	Belanja Modal	226.450.000	199.975.000	(26.475.000)	(11,69)	-
2.11.2.11.3.29.0.00.02.04.1.01.03.5.2.2	Belanja Modal Peralatan dan Mesin	5.000.000	0	(5.000.000)	(100)	-
2.11.2.11.3.29.0.00.02.04.1.01.03.5.2.3	Belanja Modal Gedung dan Bangunan	18.250.000	0	(18.250.000)	(100)	-
2.11.2.11.3.29.0.00.02.04.1.01.03.5.2.4	Belanja Modal Jalan, Jaringan, dan Irigasi	203.200.000	199.975.000	(3.225.000)	(1,59)	-
2.11.2.11.3.29.0.00.02.04.1.01.04	Pengelolaan Ruang Terbuka Hijau (RTH)	310.000.000	152.410.000	(157.590.000)	(50,84)	-
2.11.2.11.3.29.0.00.02.04.1.01.04.5.1	Belanja Operasi	310.000.000	152.410.000	(157.590.000)	(50,84)	-
2.11.2.11.3.29.0.00.02.04.1.01.04.5.1.2	Belanja Barang dan Jasa	310.000.000	152.410.000	(157.590.000)	(50,84)	-
2.11.2.11.3.29.0.00.02.06	PROGRAM PEMBINAAN DAN PENGAWASAN TERHADAP IZIN LINGKUNGAN DAN IZIN PERLINDUNGAN DAN PENGELOLAAN LINGKUNGAN HIDUP (PPLH)	675.000.000	379.727.000	(295.273.000)	(43,74)	-
2.11.2.11.3.29.0.00.02.06.1.01	Pembinaan dan Pengawasan Izin Lingkungan dan Izin PPLH yang Diterbitkan oleh Pemerintah Daerah Provinsi	675.000.000	379.727.000	(295.273.000)	(43,74)	-
2.11.2.11.3.29.0.00.02.06.1.01.01	Fasilitasi Pemenuhan Ketentuan dan Kewajiban Izin Lingkungan dan/atau Izin PPLH	300.000.000	189.637.000	(110.363.000)	(36,79)	-
2.11.2.11.3.29.0.00.02.06.1.01.01.5.1	Belanja Operasi	300.000.000	189.637.000	(110.363.000)	(36,79)	-
2.11.2.11.3.29.0.00.02.06.1.01.01.5.1.2	Belanja Barang dan Jasa	300.000.000	189.637.000	(110.363.000)	(36,79)	-
2.11.2.11.3.29.0.00.02.06.1.01.03	Pengawasan usaha dan/atau Kegiatan yang Izin Lingkungan Hidup, Izin PPLH yang Diterbitkan oleh Pemerintah Daerah Provinsi	375.000.000	190.090.000	(184.910.000)	(49,31)	-
2.11.2.11.3.29.0.00.02.06.1.01.03.5.1	Belanja Operasi	375.000.000	190.090.000	(184.910.000)	(49,31)	-
2.11.2.11.3.29.0.00.02.06.1.01.03.5.1.2	Belanja Barang dan Jasa	375.000.000	190.090.000	(184.910.000)	(49,31)	-

Kode Rekening	Urusan Pemerintah Daerah	Jumlah (Rp)		Bertambah / Berkurang		Dasar Hukum
		Sebelum Perubahan	Setelah Perubahan	Rp	%	
1	2	3	4	5=4-3	6=5/3	7
2.11.2.11.3.29.0.00.02.08	PROGRAM PENINGKATAN PENDIDIKAN, PELATIHAN DAN PENYULUHAN LINGKUNGAN HIDUP UNTUK MASYARAKAT	4.470.220.000	819.608.000	(3.650.612.000)	(81,67)	-
2.11.2.11.3.29.0.00.02.08.1.01	Penyelenggaraan Pendidikan, Pelatihan, dan Penyuluhan Lingkungan Hidup untuk Lembaga Kemasyarakatan Tingkat Daerah Provinsi	4.470.220.000	819.608.000	(3.650.612.000)	(81,67)	-
2.11.2.11.3.29.0.00.02.08.1.01.01	Peningkatan Kapasitas dan Kompetensi Sumber Daya Manusia Bidang Lingkungan Hidup Untuk Lembaga Kemasyarakatan	1.704.000.000	255.608.000	(1.448.392.000)	(85)	-
2.11.2.11.3.29.0.00.02.08.1.01.01.5.1	Belanja Operasi	1.704.000.000	255.608.000	(1.448.392.000)	(85)	-
2.11.2.11.3.29.0.00.02.08.1.01.01.5.1.2	Belanja Barang dan Jasa	1.609.000.000	255.608.000	(1.353.392.000)	(84,11)	-
2.11.2.11.3.29.0.00.02.08.1.01.01.5.1.5	Belanja Hibah	95.000.000	0	(95.000.000)	(100)	-
2.11.2.11.3.29.0.00.02.08.1.01.02	Pendampingan Gerakan Peduli Lingkungan Hidup	2.766.220.000	564.000.000	(2.202.220.000)	(79,61)	-
2.11.2.11.3.29.0.00.02.08.1.01.02.5.1	Belanja Operasi	2.766.220.000	564.000.000	(2.202.220.000)	(79,61)	-
2.11.2.11.3.29.0.00.02.08.1.01.02.5.1.2	Belanja Barang dan Jasa	1.369.220.000	564.000.000	(805.220.000)	(58,81)	-
2.11.2.11.3.29.0.00.02.08.1.01.02.5.1.5	Belanja Hibah	1.397.000.000	0	(1.397.000.000)	(100)	-
2.11.2.11.3.29.0.00.02.10	PROGRAM PENANGANAN PENGADUAN LINGKUNGAN HIDUP	375.000.000	147.375.000	(227.625.000)	(60,70)	-
2.11.2.11.3.29.0.00.02.10.1.01	Penyelesaian Pengaduan Masyarakat di Bidang Perlindungan dan Pengelolaan Lingkungan Hidup (PPLH) Provinsi	375.000.000	147.375.000	(227.625.000)	(60,70)	-
2.11.2.11.3.29.0.00.02.10.1.01.01	Pengelolaan Pengaduan Masyarakat terhadap PPLH Provinsi	375.000.000	147.375.000	(227.625.000)	(60,70)	-
2.11.2.11.3.29.0.00.02.10.1.01.01.5.1	Belanja Operasi	375.000.000	147.375.000	(227.625.000)	(60,70)	-
2.11.2.11.3.29.0.00.02.10.1.01.01.5.1.2	Belanja Barang dan Jasa	375.000.000	147.375.000	(227.625.000)	(60,70)	-
2.11.2.11.3.29.0.00.02.11	PROGRAM PENGELOLAAN PERSAMPAHAN	800.000.000	644.186.000	(155.814.000)	(19,48)	-
2.11.2.11.3.29.0.00.02.11.1.01	Penanganan Sampah di TPA/TPST Regional	800.000.000	644.186.000	(155.814.000)	(19,48)	-
2.11.2.11.3.29.0.00.02.11.1.01.04	Koordinasi, Sinkronisasi dan Pelaksanaan Penanganan Sampah pada Kondisi Khusus	0	0	0	0.00	-
2.11.2.11.3.29.0.00.02.11.1.01.04.5.1	Belanja Operasi	0	0	0	0.00	-
2.11.2.11.3.29.0.00.02.11.1.01.04.5.1.5	Belanja Hibah	0	0	0	0.00	-

Kode Rekening	Urusan Pemerintah Daerah	Jumlah (Rp)		Bertambah / Berkurang		Dasar Hukum
		Sebelum Perubahan	Setelah Perubahan	Rp	%	
1	2	3	4	5=4-3	6=5/3	7
2.11.2.11.3.29.0.00.02.11.1.01.05	Koordinasi dan Sinkronisasi Penyediaan Prasarana dan Sarana Penanganan Sampah di TPA/TPST regional	800.000.000	644.186.000	(155.814.000)	(19,48)	-
2.11.2.11.3.29.0.00.02.11.1.01.05.5.1	Belanja Operasi	800.000.000	644.186.000	(155.814.000)	(19,48)	-
2.11.2.11.3.29.0.00.02.11.1.01.05.5.1.2	Belanja Barang dan Jasa	800.000.000	644.186.000	(155.814.000)	(19,48)	-
2.11.2.11.3.29.0.00.02.11.1.01.05.5.1.5	Belanja Hibah	0	0	0	0,00	-
2.11.2.11.3.29.0.00.02.03	PROGRAM PENGELOLAAN HUTAN	49.687.957.000	40.143.071.000	(9.544.886.000)	(19,21)	-
2.11.2.11.3.29.0.00.02.03.1.03	Pemanfaatan Hutan Di Kawasan Hutan Produksi dan Hutan Lindung	567.000.000	232.574.000	(334.426.000)	(58,98)	-
2.11.2.11.3.29.0.00.02.03.1.03.01	Penyediaan Data dan Informasi Wilayah Usaha di Kawasan Hutan Produksi	173.000.000	61.781.000	(111.219.000)	(64,29)	-
2.11.2.11.3.29.0.00.02.03.1.03.01.5.1	Belanja Operasi	173.000.000	61.781.000	(111.219.000)	(64,29)	-
2.11.2.11.3.29.0.00.02.03.1.03.01.5.1.2	Belanja Barang dan Jasa	173.000.000	61.781.000	(111.219.000)	(64,29)	-
2.11.2.11.3.29.0.00.02.03.1.03.04	Koordinasi dan Sinkronisasi Pengendalian Izin Usaha atau Kerjasama Pemanfaatan di Kawasan Hutan Produksi	394.000.000	170.793.000	(223.207.000)	(56,65)	-
2.11.2.11.3.29.0.00.02.03.1.03.04.5.1	Belanja Operasi	394.000.000	170.793.000	(223.207.000)	(56,65)	-
2.11.2.11.3.29.0.00.02.03.1.03.04.5.1.2	Belanja Barang dan Jasa	394.000.000	170.793.000	(223.207.000)	(56,65)	-
2.11.2.11.3.29.0.00.02.03.1.04	Pelaksanaan Rehabilitasi di Luar Kawasan Hutan Negara	47.040.525.000	38.990.616.000	(8.049.909.000)	(17,11)	-
2.11.2.11.3.29.0.00.02.03.1.04.01	Penyusunan Rencana Tahunan Rehabilitasi Lahan (RTnRL)	528.525.000	271.510.000	(257.015.000)	(48,63)	-
2.11.2.11.3.29.0.00.02.03.1.04.01.5.1	Belanja Operasi	528.525.000	271.510.000	(257.015.000)	(48,63)	-
2.11.2.11.3.29.0.00.02.03.1.04.01.5.1.1	Belanja Pegawai	0	0	0	0,00	-
2.11.2.11.3.29.0.00.02.03.1.04.01.5.1.2	Belanja Barang dan Jasa	528.525.000	271.510.000	(257.015.000)	(48,63)	-
2.11.2.11.3.29.0.00.02.03.1.04.02	Pembangunan Hutan Rakyat di Luar Kawasan Hutan Negara	10.774.072.000	9.287.875.000	(1.486.197.000)	(13,79)	-
2.11.2.11.3.29.0.00.02.03.1.04.02.5.1	Belanja Operasi	10.774.072.000	9.287.875.000	(1.486.197.000)	(13,79)	-
2.11.2.11.3.29.0.00.02.03.1.04.02.5.1.2	Belanja Barang dan Jasa	10.774.072.000	9.287.875.000	(1.486.197.000)	(13,79)	-
2.11.2.11.3.29.0.00.02.03.1.04.04	Pembangunan Penghijauan Lingkungan di Luar Kawasan Hutan Negara	3.855.671.000	3.061.306.000	(794.365.000)	(20,60)	-
2.11.2.11.3.29.0.00.02.03.1.04.04.5.1	Belanja Operasi	3.855.671.000	3.061.306.000	(794.365.000)	(20,60)	-
2.11.2.11.3.29.0.00.02.03.1.04.04.5.1.2	Belanja Barang dan Jasa	3.855.671.000	3.061.306.000	(794.365.000)	(20,60)	-
2.11.2.11.3.29.0.00.02.03.1.04.05	Penerapan Teknik Konservasi Tanah Hutan dan Lahan	28.855.331.000	24.534.274.000	(4.321.057.000)	(14,97)	-
2.11.2.11.3.29.0.00.02.03.1.04.05.5.1	Belanja Operasi	28.855.331.000	24.534.274.000	(4.321.057.000)	(14,97)	-
2.11.2.11.3.29.0.00.02.03.1.04.05.5.1.2	Belanja Barang dan Jasa	28.285.846.000	23.964.789.000	(4.321.057.000)	(15,28)	-

Kode Rekening	Urusan Pemerintah Daerah	Jumlah (Rp)		Bertambah / Berkurang		Dasar Hukum
		Sebelum Perubahan	Setelah Perubahan	Rp	%	
1	2	3	4	5=4-3	6=5/3	7
2.11.2.11.3.29.0.00.02.03.1.04.05.5.1.5	Belanja Hibah	569.485.000	569.485.000	0	0.00	-
2.11.2.11.3.29.0.00.02.03.1.04.06	Pengembangan Perbenihan untuk Rehabilitasi Lahan	1.860.260.000	1.346.578.000	(513.682.000)	(27,61)	-
2.11.2.11.3.29.0.00.02.03.1.04.06.5.1	Belanja Operasi	1.860.260.000	1.346.578.000	(513.682.000)	(27,61)	-
2.11.2.11.3.29.0.00.02.03.1.04.06.5.1.2	Belanja Barang dan Jasa	1.860.260.000	1.346.578.000	(513.682.000)	(27,61)	-
2.11.2.11.3.29.0.00.02.03.1.04.07	Pengembangan Teknologi Rehabilitasi Hutan dan Lahan	67.275.000	67.275.000	0	0.00	-
2.11.2.11.3.29.0.00.02.03.1.04.07.5.1	Belanja Operasi	67.275.000	67.275.000	0	0.00	-
2.11.2.11.3.29.0.00.02.03.1.04.07.5.1.2	Belanja Barang dan Jasa	67.275.000	67.275.000	0	0.00	-
2.11.2.11.3.29.0.00.02.03.1.04.08	Koordinasi, Sinkronisasi dan Pelaksanaan Pencegahan/Penanggulangan Kebakaran Hutan dan Lahan	40.000.000	0	(40.000.000)	(100)	-
2.11.2.11.3.29.0.00.02.03.1.04.08.5.1	Belanja Operasi	40.000.000	0	(40.000.000)	(100)	-
2.11.2.11.3.29.0.00.02.03.1.04.08.5.1.2	Belanja Barang dan Jasa	40.000.000	0	(40.000.000)	(100)	-
2.11.2.11.3.29.0.00.02.03.1.04.09	Pembinaan dan/atau Pengawasan dalam Rangka Pengembangan Rehabilitasi Lahan	1.059.391.000	421.798.000	(637.593.000)	(60,18)	-
2.11.2.11.3.29.0.00.02.03.1.04.09.5.1	Belanja Operasi	1.059.391.000	421.798.000	(637.593.000)	(60,18)	-
2.11.2.11.3.29.0.00.02.03.1.04.09.5.1.2	Belanja Barang dan Jasa	1.059.391.000	421.798.000	(637.593.000)	(60,18)	-
2.11.2.11.3.29.0.00.02.03.1.05	Pelaksanaan Perlindungan Hutan di Hutan Lindung dan Hutan Produksi	347.161.000	155.825.000	(191.336.000)	(55,11)	-
2.11.2.11.3.29.0.00.02.03.1.05.04	Koordinasi, Sinkronisasi dan Pelaksanaan Perlindungan Hutan	347.161.000	155.825.000	(191.336.000)	(55,11)	-
2.11.2.11.3.29.0.00.02.03.1.05.04.5.1	Belanja Operasi	347.161.000	155.825.000	(191.336.000)	(55,11)	-
2.11.2.11.3.29.0.00.02.03.1.05.04.5.1.2	Belanja Barang dan Jasa	347.161.000	155.825.000	(191.336.000)	(55,11)	-
2.11.2.11.3.29.0.00.02.03.1.07	Pelaksanaan Pengolahan Hasil Hutan Kayu Dengan Kapasitas Produksi <6000 m3/Tahun	1.361.971.000	604.431.000	(757.540.000)	(55,62)	-
2.11.2.11.3.29.0.00.02.03.1.07.01	Rencana Pengolahan Hasil Hutan Kayu Dengan Kapasitas Produksi <6000 M3/Tahun	565.471.000	148.583.000	(416.888.000)	(73,72)	-
2.11.2.11.3.29.0.00.02.03.1.07.01.5.1	Belanja Operasi	565.471.000	148.583.000	(416.888.000)	(73,72)	-
2.11.2.11.3.29.0.00.02.03.1.07.01.5.1.2	Belanja Barang dan Jasa	565.471.000	148.583.000	(416.888.000)	(73,72)	-
2.11.2.11.3.29.0.00.02.03.1.07.02	Pembinaan dan Pelaksanaan Pengolahan Hasil Hutan Kayu Dengan Kapasitas Produksi <6000 m3/Tahun	696.500.000	368.536.000	(327.964.000)	(47,09)	-
2.11.2.11.3.29.0.00.02.03.1.07.02.5.1	Belanja Operasi	696.500.000	368.536.000	(327.964.000)	(47,09)	-
2.11.2.11.3.29.0.00.02.03.1.07.02.5.1.2	Belanja Barang dan Jasa	696.500.000	368.536.000	(327.964.000)	(47,09)	-

Kode Rekening	Urusan Pemerintah Daerah	Jumlah (Rp)		Bertambah / Berkurang		Dasar Hukum
		Sebelum Perubahan	Setelah Perubahan	Rp	%	
1	2	3	4	5=4-3	6=5/3	7
2.11.2.11.3.29.0.00.02.03.1.07.03	Fasilitasi Pemenuhan Komitmen Izin Usaha Industri Primer Hasil Hutan Kayu (IUIPHHK) dengan Kapasitas Produksi <6000 m3/Tahun melalui Sistem Pelayanan Perizinan Berusaha Terintegrasi secara Elektronik	100.000.000	87.312.000	(12.688.000)	(12,69)	-
2.11.2.11.3.29.0.00.02.03.1.07.03.5.1	Belanja Operasi	100.000.000	87.312.000	(12.688.000)	(12,69)	-
2.11.2.11.3.29.0.00.02.03.1.07.03.5.1.2	Belanja Barang dan Jasa	100.000.000	87.312.000	(12.688.000)	(12,69)	-
2.11.2.11.3.29.0.00.02.03.1.09	Perbenihan Tanaman Hutan	371.300.000	159.625.000	(211.675.000)	(57,01)	-
2.11.2.11.3.29.0.00.02.03.1.09.01	Penetapan Pengadaan Benih dan Pengedar Benih dan/atau Bibit Terdaftar	96.300.000	80.280.000	(16.020.000)	(16,64)	-
2.11.2.11.3.29.0.00.02.03.1.09.01.5.1	Belanja Operasi	96.300.000	80.280.000	(16.020.000)	(16,64)	-
2.11.2.11.3.29.0.00.02.03.1.09.01.5.1.2	Belanja Barang dan Jasa	96.300.000	80.280.000	(16.020.000)	(16,64)	-
2.11.2.11.3.29.0.00.02.03.1.09.02	Sertifikasi Sumber Benih	21.400.000	8.560.000	(12.840.000)	(60)	-
2.11.2.11.3.29.0.00.02.03.1.09.02.5.1	Belanja Operasi	21.400.000	8.560.000	(12.840.000)	(60)	-
2.11.2.11.3.29.0.00.02.03.1.09.02.5.1.2	Belanja Barang dan Jasa	21.400.000	8.560.000	(12.840.000)	(60)	-
2.11.2.11.3.29.0.00.02.03.1.09.03	Sertifikasi Mutu Benih	36.000.000	17.112.000	(18.888.000)	(52,47)	-
2.11.2.11.3.29.0.00.02.03.1.09.03.5.1	Belanja Operasi	36.000.000	17.112.000	(18.888.000)	(52,47)	-
2.11.2.11.3.29.0.00.02.03.1.09.03.5.1.2	Belanja Barang dan Jasa	36.000.000	17.112.000	(18.888.000)	(52,47)	-
2.11.2.11.3.29.0.00.02.03.1.09.04	Sertifikasi Mutu Bibit	75.000.000	30.000.000	(45.000.000)	(60)	-
2.11.2.11.3.29.0.00.02.03.1.09.04.5.1	Belanja Operasi	75.000.000	30.000.000	(45.000.000)	(60)	-
2.11.2.11.3.29.0.00.02.03.1.09.04.5.1.2	Belanja Barang dan Jasa	75.000.000	30.000.000	(45.000.000)	(60)	-
2.11.2.11.3.29.0.00.02.03.1.09.05	Pengawasan Peredaran Benih dan/atau Bibit	142.600.000	23.673.000	(118.927.000)	(83,40)	-
2.11.2.11.3.29.0.00.02.03.1.09.05.5.1	Belanja Operasi	142.600.000	23.673.000	(118.927.000)	(83,40)	-
2.11.2.11.3.29.0.00.02.03.1.09.05.5.1.2	Belanja Barang dan Jasa	142.600.000	23.673.000	(118.927.000)	(83,40)	-
2.11.2.11.3.29.0.00.02.04	PROGRAM KONSERVASI SUMBER DAYA ALAM HAYATI DAN EKOSISTEMNYA	2.225.758.000	1.458.413.000	(767.345.000)	(34,48)	-
2.11.2.11.3.29.0.00.02.04.1.01	Pengelolaan Taman Hutan Raya (TAHURA) Provinsi	1.177.975.000	877.970.000	(300.005.000)	(25,47)	-
2.11.2.11.3.29.0.00.02.04.1.01.01	Pencegahan, Penanggulangan dan Pembatasan Kerusakan Kawasan TAHURA	275.500.000	124.320.000	(151.180.000)	(54,87)	-
2.11.2.11.3.29.0.00.02.04.1.01.01.5.1	Belanja Operasi	275.500.000	124.320.000	(151.180.000)	(54,87)	-
2.11.2.11.3.29.0.00.02.04.1.01.01.5.1.2	Belanja Barang dan Jasa	275.500.000	124.320.000	(151.180.000)	(54,87)	-
2.11.2.11.3.29.0.00.02.04.1.01.02	Pengamanan Kawasan TAHURA Provinsi	330.900.000	289.300.000	(41.600.000)	(12,57)	-

Kode Rekening	Urusan Pemerintah Daerah	Jumlah (Rp)		Bertambah / Berkurang		Dasar Hukum
		Sebelum Perubahan	Setelah Perubahan	Rp	%	
1	2	3	4	5=4-3	6=5/3	7
2.11.2.11.3.29.0.00.02.04.1.01.02.5.1	Belanja Operasi	330.900.000	289.300.000	(41.600.000)	(12,57)	-
2.11.2.11.3.29.0.00.02.04.1.01.02.5.1.2	Belanja Barang dan Jasa	330.900.000	289.300.000	(41.600.000)	(12,57)	-
2.11.2.11.3.29.0.00.02.04.1.01.03	Pengawetan Tumbuhan, Satwa, serta Habitat TAHURA Provinsi	183.400.000	203.400.000	20.000.000	10,91	-
2.11.2.11.3.29.0.00.02.04.1.01.03.5.1	Belanja Operasi	183.400.000	183.400.000	0	0,00	-
2.11.2.11.3.29.0.00.02.04.1.01.03.5.1.2	Belanja Barang dan Jasa	183.400.000	183.400.000	0	0,00	-
2.11.2.11.3.29.0.00.02.04.1.01.03.5.2	Belanja Modal	0	20.000.000	20.000.000	100,00	-
2.11.2.11.3.29.0.00.02.04.1.01.03.5.2.3	Belanja Modal Gedung dan Bangunan	0	20.000.000	20.000.000	100,00	-
2.11.2.11.3.29.0.00.02.04.1.01.04	Pengawetan Koridor Hidupan Liar	42.650.000	47.820.000	5.170.000	12,12	-
2.11.2.11.3.29.0.00.02.04.1.01.04.5.1	Belanja Operasi	42.650.000	47.820.000	5.170.000	12,12	-
2.11.2.11.3.29.0.00.02.04.1.01.04.5.1.2	Belanja Barang dan Jasa	42.650.000	47.820.000	5.170.000	12,12	-
2.11.2.11.3.29.0.00.02.04.1.01.05	Pemulihan Ekosistem atau Penutupan Kawasan sesuai Rencana Pengelolaan TAHURA Provinsi	58.860.000	51.660.000	(7.200.000)	(12,23)	-
2.11.2.11.3.29.0.00.02.04.1.01.05.5.1	Belanja Operasi	58.860.000	51.660.000	(7.200.000)	(12,23)	-
2.11.2.11.3.29.0.00.02.04.1.01.05.5.1.2	Belanja Barang dan Jasa	58.860.000	51.660.000	(7.200.000)	(12,23)	-
2.11.2.11.3.29.0.00.02.04.1.01.06	Pemanfaatan Jasa lingkungan TAHURA Provinsi	30.765.000	4.046.000	(26.719.000)	(86,85)	-
2.11.2.11.3.29.0.00.02.04.1.01.06.5.1	Belanja Operasi	30.765.000	4.046.000	(26.719.000)	(86,85)	-
2.11.2.11.3.29.0.00.02.04.1.01.06.5.1.2	Belanja Barang dan Jasa	30.765.000	4.046.000	(26.719.000)	(86,85)	-
2.11.2.11.3.29.0.00.02.04.1.01.07	Kerja Sama Penyelenggaraan TAHURA Provinsi	85.300.000	41.920.000	(43.380.000)	(50,86)	-
2.11.2.11.3.29.0.00.02.04.1.01.07.5.1	Belanja Operasi	85.300.000	41.920.000	(43.380.000)	(50,86)	-
2.11.2.11.3.29.0.00.02.04.1.01.07.5.1.2	Belanja Barang dan Jasa	85.300.000	41.920.000	(43.380.000)	(50,86)	-
2.11.2.11.3.29.0.00.02.04.1.01.08	Penguatan Kapasitas dan Pemberdayaan Masyarakat di Sekitar TAHURA Provinsi	64.000.000	8.904.000	(55.096.000)	(86,09)	-
2.11.2.11.3.29.0.00.02.04.1.01.08.5.1	Belanja Operasi	64.000.000	8.904.000	(55.096.000)	(86,09)	-
2.11.2.11.3.29.0.00.02.04.1.01.08.5.1.2	Belanja Barang dan Jasa	64.000.000	8.904.000	(55.096.000)	(86,09)	-
2.11.2.11.3.29.0.00.02.04.1.01.09	Pengelolaan Daerah Penyangga TAHURA Provinsi	106.600.000	106.600.000	0	0,00	-
2.11.2.11.3.29.0.00.02.04.1.01.09.5.1	Belanja Operasi	88.200.000	88.200.000	0	0,00	-
2.11.2.11.3.29.0.00.02.04.1.01.09.5.1.2	Belanja Barang dan Jasa	88.200.000	88.200.000	0	0,00	-
2.11.2.11.3.29.0.00.02.04.1.01.09.5.2	Belanja Modal	18.400.000	18.400.000	0	0,00	-
2.11.2.11.3.29.0.00.02.04.1.01.09.5.2.3	Belanja Modal Gedung dan Bangunan	18.400.000	18.400.000	0	0,00	-

Kode Rekening	Urusan Pemerintah Daerah	Jumlah (Rp)		Bertambah / Berkurang		Dasar Hukum
		Sebelum Perubahan	Setelah Perubahan	Rp	%	
1	2	3	4	5=4-3	6=5/3	7
2.11.2.11.3.29.0.00.02.04.1.02	Perlindungan Tumbuhan dan Satwa Liar yang Tidak Dilindungi dan/atau Tidak Masuk dalam Lampiran (Appendix) CITES untuk Kewenangan Daerah Provinsi	370.600.000	287.564.000	(83.036.000)	(22,41)	-
2.11.2.11.3.29.0.00.02.04.1.02.01	Pengendalian dan Pengawasan Tumbuhan dan Satwa Liar yang tidak Dilindungi dan/atau Tidak Masuk dalam Lampiran CITES	370.600.000	287.564.000	(83.036.000)	(22,41)	-
2.11.2.11.3.29.0.00.02.04.1.02.01.5.1	Belanja Operasi	370.600.000	287.564.000	(83.036.000)	(22,41)	-
2.11.2.11.3.29.0.00.02.04.1.02.01.5.1.2	Belanja Barang dan Jasa	370.600.000	287.564.000	(83.036.000)	(22,41)	-
2.11.2.11.3.29.0.00.02.04.1.03	Pengelolaan Kawasan Bernilai Ekosistem Penting, Daerah Penyangga Kawasan Suaka Alam dan Kawasan Pelestarian Alam	677.183.000	292.879.000	(384.304.000)	(56,75)	-
2.11.2.11.3.29.0.00.02.04.1.03.03	Perencanaan Pemanfaatan Ekosistem Lahan Basah	46.000.000	17.843.000	(28.157.000)	(61,21)	-
2.11.2.11.3.29.0.00.02.04.1.03.03.5.1	Belanja Operasi	46.000.000	17.843.000	(28.157.000)	(61,21)	-
2.11.2.11.3.29.0.00.02.04.1.03.03.5.1.2	Belanja Barang dan Jasa	46.000.000	17.843.000	(28.157.000)	(61,21)	-
2.11.2.11.3.29.0.00.02.04.1.03.04	Pengendalian Kerusakan dan Pemeliharaan Ekosistem Lahan Basah	88.500.000	38.250.000	(50.250.000)	(56,78)	-
2.11.2.11.3.29.0.00.02.04.1.03.04.5.1	Belanja Operasi	88.500.000	38.250.000	(50.250.000)	(56,78)	-
2.11.2.11.3.29.0.00.02.04.1.03.04.5.1.2	Belanja Barang dan Jasa	88.500.000	38.250.000	(50.250.000)	(56,78)	-
2.11.2.11.3.29.0.00.02.04.1.03.05	Penguatan Kapasitas dan Pemberdayaan Masyarakat di Kawasan Bernilai Ekosistem Penting Kewenangan Daerah Provinsi	177.863.000	64.199.000	(113.664.000)	(63,91)	-
2.11.2.11.3.29.0.00.02.04.1.03.05.5.1	Belanja Operasi	177.863.000	64.199.000	(113.664.000)	(63,91)	-
2.11.2.11.3.29.0.00.02.04.1.03.05.5.1.2	Belanja Barang dan Jasa	177.863.000	64.199.000	(113.664.000)	(63,91)	-
2.11.2.11.3.29.0.00.02.04.1.03.06	Pengelolaan Daerah Penyangga di Kawasan Bernilai Ekosistem Penting Kewenangan Daerah Provinsi	364.820.000	172.587.000	(192.233.000)	(52,69)	-
2.11.2.11.3.29.0.00.02.04.1.03.06.5.1	Belanja Operasi	364.820.000	172.587.000	(192.233.000)	(52,69)	-
2.11.2.11.3.29.0.00.02.04.1.03.06.5.1.2	Belanja Barang dan Jasa	364.820.000	172.587.000	(192.233.000)	(52,69)	-
2.11.2.11.3.29.0.00.02.05	PROGRAM PENDIDIKAN DAN PELATIHAN, PENYULUHAN DAN PEMBERDAYAAN MASYARAKAT DI BIDANG KEHUTANAN	11.510.410.000	8.988.373.000	(2.522.037.000)	(21,91)	-

Kode Rekening	Urusan Pemerintah Daerah	Jumlah (Rp)		Bertambah / Berkurang		Dasar Hukum
		Sebelum Perubahan	Setelah Perubahan	Rp	%	
1	2	3	4	5=4-3	6=5/3	7
2.11.2.11.3.29.0.00.02.05.1.01	Pelaksanaan Penyuluhan Kehutanan Provinsi dan Pemberdayaan Masyarakat di Bidang Kehutanan	11.510.410.000	8.988.373.000	(2.522.037.000)	(21,91)	-
2.11.2.11.3.29.0.00.02.05.1.01.01	Peningkatan Kapasitas dan Kompetensi Penyuluh Kehutanan dan SDM Bidang Kehutanan	2.735.968.000	1.945.097.000	(790.871.000)	(28,91)	-
2.11.2.11.3.29.0.00.02.05.1.01.01.5.1	Belanja Operasi	2.735.968.000	1.945.097.000	(790.871.000)	(28,91)	-
2.11.2.11.3.29.0.00.02.05.1.01.01.5.1.2	Belanja Barang dan Jasa	1.792.108.000	1.001.237.000	(790.871.000)	(44,13)	-
2.11.2.11.3.29.0.00.02.05.1.01.01.5.1.5	Belanja Hibah	943.860.000	943.860.000	0	0.00	-
2.11.2.11.3.29.0.00.02.05.1.01.02	Penguatan dan Pendampingan Kelembagaan Kelompok Tani Hutan	6.407.627.000	5.081.394.000	(1.326.233.000)	(20,70)	-
2.11.2.11.3.29.0.00.02.05.1.01.02.5.1	Belanja Operasi	6.407.627.000	5.081.394.000	(1.326.233.000)	(20,70)	-
2.11.2.11.3.29.0.00.02.05.1.01.02.5.1.2	Belanja Barang dan Jasa	3.506.332.000	2.180.099.000	(1.326.233.000)	(37,82)	-
2.11.2.11.3.29.0.00.02.05.1.01.02.5.1.5	Belanja Hibah	2.901.295.000	2.901.295.000	0	0.00	-
2.11.2.11.3.29.0.00.02.05.1.01.03	Penyiapan dan Pengembangan Perhutanan Sosial	2.366.815.000	1.961.882.000	(404.933.000)	(17,11)	-
2.11.2.11.3.29.0.00.02.05.1.01.03.5.1	Belanja Operasi	2.366.815.000	1.961.882.000	(404.933.000)	(17,11)	-
2.11.2.11.3.29.0.00.02.05.1.01.03.5.1.2	Belanja Barang dan Jasa	1.697.065.000	1.292.132.000	(404.933.000)	(23,86)	-
2.11.2.11.3.29.0.00.02.05.1.01.03.5.1.5	Belanja Hibah	669.750.000	669.750.000	0	0.00	-
2.11.2.11.3.29.0.00.02.06	PROGRAM PENGELOLAAN DAERAH ALIRAN SUNGAI (DAS)	1.112.070.000	518.320.000	(593.750.000)	(53,39)	-
2.11.2.11.3.29.0.00.02.06.1.01	Pelaksanaan Pengelolaan DAS Lintas Daerah Kabupaten/Kota dan dalam Daerah Kab/Kota dalam 1 (Satu) Daerah Provinsi	1.112.070.000	518.320.000	(593.750.000)	(53,39)	-
2.11.2.11.3.29.0.00.02.06.1.01.01	Penyusunan dan Penetapan Rencana Pengelolaan DAS	144.547.000	18.407.000	(126.140.000)	(87,27)	-
2.11.2.11.3.29.0.00.02.06.1.01.01.5.1	Belanja Operasi	144.547.000	18.407.000	(126.140.000)	(87,27)	-
2.11.2.11.3.29.0.00.02.06.1.01.01.5.1.2	Belanja Barang dan Jasa	144.547.000	18.407.000	(126.140.000)	(87,27)	-
2.11.2.11.3.29.0.00.02.06.1.01.02	Optimalisasi Fungsi dan Daya Dukung Wilayah DAS	105.423.000	30.278.000	(75.145.000)	(71,28)	-
2.11.2.11.3.29.0.00.02.06.1.01.02.5.1	Belanja Operasi	105.423.000	30.278.000	(75.145.000)	(71,28)	-
2.11.2.11.3.29.0.00.02.06.1.01.02.5.1.2	Belanja Barang dan Jasa	105.423.000	30.278.000	(75.145.000)	(71,28)	-
2.11.2.11.3.29.0.00.02.06.1.01.04	Pemberdayaan Masyarakat Dalam Kegiatan Pengelolaan DAS	703.600.000	339.070.000	(364.530.000)	(51,81)	-
2.11.2.11.3.29.0.00.02.06.1.01.04.5.1	Belanja Operasi	703.600.000	339.070.000	(364.530.000)	(51,81)	-
2.11.2.11.3.29.0.00.02.06.1.01.04.5.1.2	Belanja Barang dan Jasa	703.600.000	339.070.000	(364.530.000)	(51,81)	-

Kode Rekening	Urusan Pemerintah Daerah	Jumlah (Rp)		Bertambah / Berkurang		Dasar Hukum
		Sebelum Perubahan	Setelah Perubahan	Rp	%	
1	2	3	4	5=4-3	6=5/3	7
2.11.2.11.3.29.0.00.02.06.1.01.06	Peningkatan Koordinasi dan Sinkronisasi Pengelolaan DAS	158.500.000	130.565.000	(27.935.000)	(17,62)	-
2.11.2.11.3.29.0.00.02.06.1.01.06.5.1	Belanja Operasi	158.500.000	130.565.000	(27.935.000)	(17,62)	-
2.11.2.11.3.29.0.00.02.06.1.01.06.5.1.2	Belanja Barang dan Jasa	158.500.000	130.565.000	(27.935.000)	(17,62)	-
	Jumlah Belanja	229.566.622.000	180.039.387.000	(49.527.235.000)	(21,57)	
	Surplus / (Defisit)	(223.950.672.000)	(175.323.437.000)	(48.627.235.000)	(21,71)	

URUSAN PEMERINTAHAN : 2.13 - URUSAN PEMERINTAHAN BIDANG PEMBERDAYAAN MASYARAKAT DAN DESA

ORGANISASI : 2.13.2.12.0.00.03 - Dinas Pemberdayaan Masyarakat Desa, Kependudukan dan Catatan Sipil

Kode Rekening	Urusan Pemerintah Daerah	Jumlah (Rp)		Bertambah / Berkurang		Dasar Hukum
		Sebelum Perubahan	Setelah Perubahan	Rp	%	
1	2	3	4	5=4-3	6=5/3	7
2.13.2.13.2.12.0.00.03.00.0.00.00.5	BELANJA	38.748.813.000	25.687.184.000	(13.061.629.000)	(33,71)	-
2.13.2.13.2.12.0.00.03.01	PROGRAM PENUNJANGURUSAN PEMERINTAHAN DAERAH	22.706.458.000	17.267.329.000	(5.439.129.000)	(23,95)	-
2.13.2.13.2.12.0.00.03.01.1.01	Perencanaan dan Evaluasi Kinerja Perangkat Daerah	560.000.000	256.020.000	(303.980.000)	(54,28)	-
2.13.2.13.2.12.0.00.03.01.1.01.02	Penyusunan Program dan Kegiatan Perangkat Daerah dalam Dokumen Perencanaan	381.000.000	179.020.000	(201.980.000)	(53,01)	-
2.13.2.13.2.12.0.00.03.01.1.01.02.5.1	Belanja Operasi	381.000.000	179.020.000	(201.980.000)	(53,01)	-
2.13.2.13.2.12.0.00.03.01.1.01.02.5.1.2	Belanja Barang dan Jasa	381.000.000	179.020.000	(201.980.000)	(53,01)	-
2.13.2.13.2.12.0.00.03.01.1.01.03	Penyusunan Dokumen Evaluasi Perangkat Daerah	179.000.000	77.000.000	(102.000.000)	(56,98)	-
2.13.2.13.2.12.0.00.03.01.1.01.03.5.1	Belanja Operasi	179.000.000	77.000.000	(102.000.000)	(56,98)	-
2.13.2.13.2.12.0.00.03.01.1.01.03.5.1.2	Belanja Barang dan Jasa	179.000.000	77.000.000	(102.000.000)	(56,98)	-
2.13.2.13.2.12.0.00.03.01.1.02	Administrasi Keuangan	16.475.208.000	12.470.458.000	(4.004.750.000)	(24,31)	-
2.13.2.13.2.12.0.00.03.01.1.02.01	Penyediaan Gaji dan Tunjangan ASN	16.119.458.000	12.119.458.000	(4.000.000.000)	(24,81)	-
2.13.2.13.2.12.0.00.03.01.1.02.01.5.1	Belanja Operasi	16.119.458.000	12.119.458.000	(4.000.000.000)	(24,81)	-
2.13.2.13.2.12.0.00.03.01.1.02.01.5.1.1	Belanja Pegawai	16.119.458.000	12.119.458.000	(4.000.000.000)	(24,81)	-
2.13.2.13.2.12.0.00.03.01.1.02.04	Penyusunan Akuntansi dan Pelaporan Keuangan	355.750.000	351.000.000	(4.750.000)	(1,34)	-
2.13.2.13.2.12.0.00.03.01.1.02.04.5.1	Belanja Operasi	355.750.000	351.000.000	(4.750.000)	(1,34)	-
2.13.2.13.2.12.0.00.03.01.1.02.04.5.1.2	Belanja Barang dan Jasa	355.750.000	351.000.000	(4.750.000)	(1,34)	-
2.13.2.13.2.12.0.00.03.01.1.03	Administrasi Umum	5.621.250.000	4.540.851.000	(1.080.399.000)	(19,22)	-
2.13.2.13.2.12.0.00.03.01.1.03.01	Penyediaan Jasa Surat Menyurat	85.000.000	6.700.000	(78.300.000)	(92,12)	-
2.13.2.13.2.12.0.00.03.01.1.03.01.5.1	Belanja Operasi	85.000.000	6.700.000	(78.300.000)	(92,12)	-
2.13.2.13.2.12.0.00.03.01.1.03.01.5.1.2	Belanja Barang dan Jasa	85.000.000	6.700.000	(78.300.000)	(92,12)	-
2.13.2.13.2.12.0.00.03.01.1.03.02	Penyediaan Jasa Komunikasi, Sumber Daya Air dan Listrik	825.000.000	728.600.000	(96.400.000)	(11,68)	-
2.13.2.13.2.12.0.00.03.01.1.03.02.5.1	Belanja Operasi	825.000.000	728.600.000	(96.400.000)	(11,68)	-
2.13.2.13.2.12.0.00.03.01.1.03.02.5.1.2	Belanja Barang dan Jasa	825.000.000	728.600.000	(96.400.000)	(11,68)	-
2.13.2.13.2.12.0.00.03.01.1.03.03	Penyediaan Jasa Peralatan dan Perlengkapan Kantor	1.122.000.000	1.098.210.000	(23.790.000)	(2,12)	-
2.13.2.13.2.12.0.00.03.01.1.03.03.5.1	Belanja Operasi	1.122.000.000	1.098.210.000	(23.790.000)	(2,12)	-
2.13.2.13.2.12.0.00.03.01.1.03.03.5.1.2	Belanja Barang dan Jasa	1.122.000.000	1.098.210.000	(23.790.000)	(2,12)	-
2.13.2.13.2.12.0.00.03.01.1.03.05	Penyediaan Jasa Jaminan Barang Milik Daerah	94.250.000	94.250.000	0	0,00	-
2.13.2.13.2.12.0.00.03.01.1.03.05.5.1	Belanja Operasi	94.250.000	94.250.000	0	0,00	-

Kode Rekening	Urusan Pemerintah Daerah	Jumlah (Rp)		Bertambah / Berkurang		Dasar Hukum
		Sebelum Perubahan	Setelah Perubahan	Rp	%	
1	2	3	4	5=4-3	6=5/3	7
2.13.2.13.2.12.0.00.03.01.1.03.05.5.1.2	Belanja Barang dan Jasa	94.250.000	94.250.000	0	0.00	-
2.13.2.13.2.12.0.00.03.01.1.03.08	Penyediaan Jasa Kebersihan Kantor	450.000.000	407.900.000	(42.100.000)	(9,36)	-
2.13.2.13.2.12.0.00.03.01.1.03.08.5.1	Belanja Operasi	450.000.000	407.900.000	(42.100.000)	(9,36)	-
2.13.2.13.2.12.0.00.03.01.1.03.08.5.1.2	Belanja Barang dan Jasa	450.000.000	407.900.000	(42.100.000)	(9,36)	-
2.13.2.13.2.12.0.00.03.01.1.03.13	Penyediaan Peralatan dan Perlengkapan Kantor	830.000.000	462.231.000	(367.769.000)	(44,31)	-
2.13.2.13.2.12.0.00.03.01.1.03.13.5.2	Belanja Modal	830.000.000	462.231.000	(367.769.000)	(44,31)	-
2.13.2.13.2.12.0.00.03.01.1.03.13.5.2.2	Belanja Modal Peralatan dan Mesin	830.000.000	462.231.000	(367.769.000)	(44,31)	-
2.13.2.13.2.12.0.00.03.01.1.03.15	Penyediaan Bahan Bacaan dan Peraturan Perundang-undangan	215.000.000	144.250.000	(70.750.000)	(32,91)	-
2.13.2.13.2.12.0.00.03.01.1.03.15.5.1	Belanja Operasi	215.000.000	144.250.000	(70.750.000)	(32,91)	-
2.13.2.13.2.12.0.00.03.01.1.03.15.5.1.2	Belanja Barang dan Jasa	215.000.000	144.250.000	(70.750.000)	(32,91)	-
2.13.2.13.2.12.0.00.03.01.1.03.17	Penyediaan Makanan dan Minuman	150.000.000	82.500.000	(67.500.000)	(45)	-
2.13.2.13.2.12.0.00.03.01.1.03.17.5.1	Belanja Operasi	150.000.000	82.500.000	(67.500.000)	(45)	-
2.13.2.13.2.12.0.00.03.01.1.03.17.5.1.2	Belanja Barang dan Jasa	150.000.000	82.500.000	(67.500.000)	(45)	-
2.13.2.13.2.12.0.00.03.01.1.03.18	Rapat-rapat Kordinasi dan Konsultasi ke Luar Daerah	400.000.000	200.000.000	(200.000.000)	(50)	-
2.13.2.13.2.12.0.00.03.01.1.03.18.5.1	Belanja Operasi	400.000.000	200.000.000	(200.000.000)	(50)	-
2.13.2.13.2.12.0.00.03.01.1.03.18.5.1.2	Belanja Barang dan Jasa	400.000.000	200.000.000	(200.000.000)	(50)	-
2.13.2.13.2.12.0.00.03.01.1.03.29	Pemeliharaan Rutin/Berkala Gedung Kantor	1.100.000.000	1.068.500.000	(31.500.000)	(2,86)	-
2.13.2.13.2.12.0.00.03.01.1.03.29.5.1	Belanja Operasi	1.100.000.000	1.068.500.000	(31.500.000)	(2,86)	-
2.13.2.13.2.12.0.00.03.01.1.03.29.5.1.2	Belanja Barang dan Jasa	1.100.000.000	1.068.500.000	(31.500.000)	(2,86)	-
2.13.2.13.2.12.0.00.03.01.1.03.31	Pemeliharaan Rutin/Berkala Kendaraan Dinas/Operasional	200.000.000	174.950.000	(25.050.000)	(12,53)	-
2.13.2.13.2.12.0.00.03.01.1.03.31.5.1	Belanja Operasi	200.000.000	174.950.000	(25.050.000)	(12,53)	-
2.13.2.13.2.12.0.00.03.01.1.03.31.5.1.2	Belanja Barang dan Jasa	200.000.000	174.950.000	(25.050.000)	(12,53)	-
2.13.2.13.2.12.0.00.03.01.1.03.33	Pemeliharaan Rutin/Berkala Perlengkapan Gedung Kantor	150.000.000	72.760.000	(77.240.000)	(51,49)	-
2.13.2.13.2.12.0.00.03.01.1.03.33.5.1	Belanja Operasi	150.000.000	72.760.000	(77.240.000)	(51,49)	-
2.13.2.13.2.12.0.00.03.01.1.03.33.5.1.2	Belanja Barang dan Jasa	150.000.000	72.760.000	(77.240.000)	(51,49)	-
2.13.2.13.2.12.0.00.03.01.1.04	Peningkatan Disiplin dan Kapasitas Sumber Daya Aparatur	50.000.000	0	(50.000.000)	(100)	-
2.13.2.13.2.12.0.00.03.01.1.04.09	Pendidikan dan Pelatihan Formal	50.000.000	0	(50.000.000)	(100)	-
2.13.2.13.2.12.0.00.03.01.1.04.09.5.1	Belanja Operasi	50.000.000	0	(50.000.000)	(100)	-

Kode Rekening	Urusan Pemerintah Daerah	Jumlah (Rp)		Bertambah / Berkurang		Dasar Hukum
		Sebelum Perubahan	Setelah Perubahan	Rp	%	
1	2	3	4	5=4-3	6=5/3	7
2.13.2.13.2.12.0.00.03.01.1.04.09.5.1.2	Belanja Barang dan Jasa	50.000.000	0	(50.000.000)	(100)	-
2.13.2.13.2.12.0.00.03.02	PROGRAM PENDAFTARAN PENDUDUK	880.000.000	760.000.000	(120.000.000)	(13,64)	-
2.13.2.13.2.12.0.00.03.02.1.01	Pelayanan Pendaftaran Kependudukan	880.000.000	760.000.000	(120.000.000)	(13,64)	-
2.13.2.13.2.12.0.00.03.02.1.01.03	Penataan Tata Kelola Pelaksanaan Pendaftaran Penduduk Skala Provinsi	880.000.000	760.000.000	(120.000.000)	(13,64)	-
2.13.2.13.2.12.0.00.03.02.1.01.03.5.1	Belanja Operasi	880.000.000	760.000.000	(120.000.000)	(13,64)	-
2.13.2.13.2.12.0.00.03.02.1.01.03.5.1.2	Belanja Barang dan Jasa	880.000.000	760.000.000	(120.000.000)	(13,64)	-
2.13.2.13.2.12.0.00.03.03	PROGRAM PENCATATAN SIPIL	781.355.000	681.355.000	(100.000.000)	(12,80)	-
2.13.2.13.2.12.0.00.03.03.1.01	Pelayanan Pencatatan Sipil	781.355.000	681.355.000	(100.000.000)	(12,80)	-
2.13.2.13.2.12.0.00.03.03.1.01.04	Fasilitasi Pelayanan Bidang Pencatatan Sipil di Kabupaten/Kota	781.355.000	681.355.000	(100.000.000)	(12,80)	-
2.13.2.13.2.12.0.00.03.03.1.01.04.5.1	Belanja Operasi	781.355.000	681.355.000	(100.000.000)	(12,80)	-
2.13.2.13.2.12.0.00.03.03.1.01.04.5.1.2	Belanja Barang dan Jasa	781.355.000	681.355.000	(100.000.000)	(12,80)	-
2.13.2.13.2.12.0.00.03.04	PROGRAM PENGELOLAAN INFORMASI ADMINISTRASI KEPENDUDUKAN	905.000.000	770.000.000	(135.000.000)	(14,92)	-
2.13.2.13.2.12.0.00.03.04.1.02	Penyelenggaraan urusan Administrasi Kependudukan Provinsi	905.000.000	770.000.000	(135.000.000)	(14,92)	-
2.13.2.13.2.12.0.00.03.04.1.02.05	Penyelenggaraan Pemanfaatan Data Kependudukan	905.000.000	770.000.000	(135.000.000)	(14,92)	-
2.13.2.13.2.12.0.00.03.04.1.02.05.5.1	Belanja Operasi	905.000.000	770.000.000	(135.000.000)	(14,92)	-
2.13.2.13.2.12.0.00.03.04.1.02.05.5.1.2	Belanja Barang dan Jasa	905.000.000	770.000.000	(135.000.000)	(14,92)	-
2.13.2.13.2.12.0.00.03.02	PROGRAM PENATAAN DESA	4.290.000.000	1.972.500.000	(2.317.500.000)	(54,02)	-
2.13.2.13.2.12.0.00.03.02.1.01	Penatausahaan Penetapan Susunan Kelembagaan, Pengisian Jabatan, dan Masa Jabatan Kepala Desa Adat Berdasarkan Hukum Adat	4.290.000.000	1.972.500.000	(2.317.500.000)	(54,02)	-
2.13.2.13.2.12.0.00.03.02.1.01.01	Identifikasi dan Inventarisasi Kesatuan Masyarakat Hukum Adat	1.100.000.000	519.500.000	(580.500.000)	(52,77)	-
2.13.2.13.2.12.0.00.03.02.1.01.01.5.1	Belanja Operasi	1.100.000.000	519.500.000	(580.500.000)	(52,77)	-
2.13.2.13.2.12.0.00.03.02.1.01.01.5.1.2	Belanja Barang dan Jasa	1.100.000.000	519.500.000	(580.500.000)	(52,77)	-
2.13.2.13.2.12.0.00.03.02.1.01.02	Fasilitasi Penataan Kesatuan Masyarakat Hukum Adat	1.100.000.000	523.000.000	(577.000.000)	(52,45)	-
2.13.2.13.2.12.0.00.03.02.1.01.02.5.1	Belanja Operasi	1.100.000.000	523.000.000	(577.000.000)	(52,45)	-
2.13.2.13.2.12.0.00.03.02.1.01.02.5.1.2	Belanja Barang dan Jasa	1.100.000.000	523.000.000	(577.000.000)	(52,45)	-

Kode Rekening	Urusan Pemerintah Daerah	Jumlah (Rp)		Bertambah / Berkurang		Dasar Hukum
		Sebelum Perubahan	Setelah Perubahan	Rp	%	
1	2	3	4	5=4-3	6=5/3	7
2.13.2.13.2.12.0.00.03.02.1.01.03	Fasilitasi Kelembagaan Desa Adat	2.090.000.000	930.000.000	(1.160.000.000)	(55,50)	-
2.13.2.13.2.12.0.00.03.02.1.01.03.5.1	Belanja Operasi	2.090.000.000	930.000.000	(1.160.000.000)	(55,50)	-
2.13.2.13.2.12.0.00.03.02.1.01.03.5.1.2	Belanja Barang dan Jasa	2.090.000.000	930.000.000	(1.160.000.000)	(55,50)	-
2.13.2.13.2.12.0.00.03.03	PROGRAM PENINGKATAN KERJASAMA DESA	1.750.000.000	820.000.000	(930.000.000)	(53,14)	-
2.13.2.13.2.12.0.00.03.03.1.01	Fasilitasi Kerja Sama antardesa yang Menjadi Kewenangan Provinsi	1.750.000.000	820.000.000	(930.000.000)	(53,14)	-
2.13.2.13.2.12.0.00.03.03.1.01.01	Fasilitasi Kerja Sama antardesa Lintas Kabupaten/Kota	1.250.000.000	600.000.000	(650.000.000)	(52)	-
2.13.2.13.2.12.0.00.03.03.1.01.01.5.1	Belanja Operasi	1.250.000.000	600.000.000	(650.000.000)	(52)	-
2.13.2.13.2.12.0.00.03.03.1.01.01.5.1.2	Belanja Barang dan Jasa	1.250.000.000	600.000.000	(650.000.000)	(52)	-
2.13.2.13.2.12.0.00.03.03.1.01.02	Fasilitasi Kerja Sama Desa dengan Pihak Ketiga	500.000.000	220.000.000	(280.000.000)	(56)	-
2.13.2.13.2.12.0.00.03.03.1.01.02.5.1	Belanja Operasi	500.000.000	220.000.000	(280.000.000)	(56)	-
2.13.2.13.2.12.0.00.03.03.1.01.02.5.1.2	Belanja Barang dan Jasa	500.000.000	220.000.000	(280.000.000)	(56)	-
2.13.2.13.2.12.0.00.03.05	PROGRAM PEMBERDAYAAN LEMBAGA KEMASYARAKATAN, LEMBAGA ADAT DAN MASYARAKAT HUKUM ADAT	7.436.000.000	3.416.000.000	(4.020.000.000)	(54,06)	-
2.13.2.13.2.12.0.00.03.05.1.01	Pemberdayaan Lembaga kemasyarakatan yang Bergerak di Bidang Pemberdayaan Desa dan Lembaga Adat Tingkat Daerah Provinsi serta Pemberdayaan Masyarakat Hukum Adat yang Masyarakat Pelakunya Hukum Adat yang Sama Berada di Lintas Daerah Kabupaten/Kota	7.436.000.000	3.416.000.000	(4.020.000.000)	(54,06)	-
2.13.2.13.2.12.0.00.03.05.1.01.02	Kelembagaan Masyarakat Desa dan Masyarakat Hukum Adat	1.550.000.000	735.000.000	(815.000.000)	(52,58)	-
2.13.2.13.2.12.0.00.03.05.1.01.02.5.1	Belanja Operasi	1.550.000.000	735.000.000	(815.000.000)	(52,58)	-
2.13.2.13.2.12.0.00.03.05.1.01.02.5.1.2	Belanja Barang dan Jasa	1.550.000.000	735.000.000	(815.000.000)	(52,58)	-
2.13.2.13.2.12.0.00.03.05.1.01.03	Peningkatan Kapasitas Kelembagaan	1.250.000.000	585.000.000	(665.000.000)	(53,20)	-
2.13.2.13.2.12.0.00.03.05.1.01.03.5.1	Belanja Operasi	1.250.000.000	585.000.000	(665.000.000)	(53,20)	-
2.13.2.13.2.12.0.00.03.05.1.01.03.5.1.2	Belanja Barang dan Jasa	1.250.000.000	585.000.000	(665.000.000)	(53,20)	-
2.13.2.13.2.12.0.00.03.05.1.01.05	Fasilitasi Pengembangan Usaha Ekonomi Masyarakat	4.036.000.000	1.896.000.000	(2.140.000.000)	(53,02)	-
2.13.2.13.2.12.0.00.03.05.1.01.05.5.1	Belanja Operasi	4.036.000.000	1.896.000.000	(2.140.000.000)	(53,02)	-
2.13.2.13.2.12.0.00.03.05.1.01.05.5.1.2	Belanja Barang dan Jasa	4.036.000.000	1.896.000.000	(2.140.000.000)	(53,02)	-
2.13.2.13.2.12.0.00.03.05.1.01.06	Fasilitasi Pemanfaatan Teknologi Tepat Guna	600.000.000	200.000.000	(400.000.000)	(66,67)	-
2.13.2.13.2.12.0.00.03.05.1.01.06.5.1	Belanja Operasi	600.000.000	200.000.000	(400.000.000)	(66,67)	-

Kode Rekening	Urusan Pemerintah Daerah	Jumlah (Rp)		Bertambah / Berkurang		Dasar Hukum
		Sebelum Perubahan	Setelah Perubahan	Rp	%	
1	2	3	4	5=4-3	6=5/3	7
2.13.2.13.2.12.0.00.03.05.1.01.06.5.1.2	Belanja Barang dan Jasa	600.000.000	200.000.000	(400.000.000)	(66,67)	-
	Jumlah Belanja	38.748.813.000	25.687.184.000	(13.061.629.000)	(33,71)	
	Surplus / (Defisit)	(38.748.813.000)	(25.687.184.000)	(13.061.629.000)	(33,71)	

URUSAN PEMERINTAHAN : 2.15 - URUSAN PEMERINTAHAN BIDANG PERHUBUNGAN

ORGANISASI : 2.15.0.00.0.00.01 - Dinas Perhubungan

Kode Rekening	Urusan Pemerintah Daerah	Jumlah (Rp)		Bertambah / Berkurang		Dasar Hukum
		Sebelum Perubahan	Setelah Perubahan	Rp	%	
1	2	3	4	5=4-3	6=5/3	7
2.15.2.15.0.00.0.00.01.00.0.00.00.4	PENDAPATAN	13.831.164.000	13.831.164.000	0	0.00	-
2.15.2.15.0.00.0.00.01.00.0.00.00.4.1	Pendapatan Asli Daerah (pad)	13.831.164.000	13.831.164.000	0	0.00	-
2.15.2.15.0.00.0.00.01.00.0.00.00.4.1.2	Retribusi Daerah	4.831.164.000	2.308.620.000	(2.522.544.000)	(52,21)	Peraturan Daerah Provinsi Jawa Tengah Nomor 6 Tahun 2019 Tentang Perubahan Kedua Atas Peraturan Daerah Provinsi Jawa Tengah Nomor 1 Tahun 2011 Tentang Retribusi Daerah Provinsi Jawa Tengah
2.15.2.15.0.00.0.00.01.00.0.00.00.4.1.4	Lain-lain PAD yang Sah	9.000.000.000	11.522.544.000	2.522.544.000	28.03	Peraturan Menteri Dalam Negeri Nomor 79 Tahun 2018 Tentang Badan Layanan Umum Daerah
2.15.2.15.0.00.0.00.01.00.0.00.00.5	BELANJA	235.632.743.000	204.112.865.000	(31.519.878.000)	(13,38)	-
2.15.2.15.0.00.0.00.01.01	PROGRAM PENUNJANGURUSAN PEMERINTAHAN DAERAH	74.609.298.000	58.864.258.000	(15.745.040.000)	(21,10)	-
2.15.2.15.0.00.0.00.01.01.1.01	Perencanaan dan Evaluasi Kinerja Perangkat Daerah	625.000.000	396.412.000	(228.588.000)	(36,57)	-
2.15.2.15.0.00.0.00.01.01.1.01.02	Penyusunan Program dan Kegiatan Perangkat Daerah dalam Dokumen Perencanaan	375.000.000	261.050.000	(113.950.000)	(30,39)	-
2.15.2.15.0.00.0.00.01.01.1.01.02.5.1	Belanja Operasi	375.000.000	261.050.000	(113.950.000)	(30,39)	-
2.15.2.15.0.00.0.00.01.01.1.01.02.5.1.2	Belanja Barang dan Jasa	375.000.000	261.050.000	(113.950.000)	(30,39)	-
2.15.2.15.0.00.0.00.01.01.1.01.03	Penyusunan Dokumen Evaluasi Perangkat Daerah	250.000.000	135.362.000	(114.638.000)	(45,86)	-
2.15.2.15.0.00.0.00.01.01.1.01.03.5.1	Belanja Operasi	250.000.000	135.362.000	(114.638.000)	(45,86)	-
2.15.2.15.0.00.0.00.01.01.1.01.03.5.1.2	Belanja Barang dan Jasa	250.000.000	135.362.000	(114.638.000)	(45,86)	-
2.15.2.15.0.00.0.00.01.01.1.02	Administrasi Keuangan	51.602.200.000	40.448.362.000	(11.153.838.000)	(21,62)	-
2.15.2.15.0.00.0.00.01.01.1.02.01	Penyediaan Gaji dan Tunjangan ASN	51.413.000.000	40.309.840.000	(11.103.160.000)	(21,60)	-
2.15.2.15.0.00.0.00.01.01.1.02.01.5.1	Belanja Operasi	51.413.000.000	40.309.840.000	(11.103.160.000)	(21,60)	-
2.15.2.15.0.00.0.00.01.01.1.02.01.5.1.1	Belanja Pegawai	51.413.000.000	40.309.840.000	(11.103.160.000)	(21,60)	-

Kode Rekening	Urusan Pemerintah Daerah	Jumlah (Rp)		Bertambah / Berkurang		Dasar Hukum
		Sebelum Perubahan	Setelah Perubahan	Rp	%	
1	2	3	4	5=4-3	6=5/3	7
2.15.2.15.0.00.0.00.01.01.1.02.07	Penyusunan Laporan Keuangan Bulanan/Semesteran	189.200.000	138.522.000	(50.678.000)	(26,79)	-
2.15.2.15.0.00.0.00.01.01.1.02.07.5.1	Belanja Operasi	189.200.000	138.522.000	(50.678.000)	(26,79)	-
2.15.2.15.0.00.0.00.01.01.1.02.07.5.1.2	Belanja Barang dan Jasa	189.200.000	138.522.000	(50.678.000)	(26,79)	-
2.15.2.15.0.00.0.00.01.01.1.03	Administrasi Umum	22.209.598.000	17.970.844.000	(4.238.754.000)	(19,09)	-
2.15.2.15.0.00.0.00.01.01.1.03.01	Penyediaan Jasa Surat Menyurat	20.250.000	8.193.000	(12.057.000)	(59,54)	-
2.15.2.15.0.00.0.00.01.01.1.03.01.5.1	Belanja Operasi	20.250.000	8.193.000	(12.057.000)	(59,54)	-
2.15.2.15.0.00.0.00.01.01.1.03.01.5.1.2	Belanja Barang dan Jasa	20.250.000	8.193.000	(12.057.000)	(59,54)	-
2.15.2.15.0.00.0.00.01.01.1.03.02	Penyediaan Jasa Komunikasi, Sumber Daya Air dan Listrik	1.944.736.000	1.656.052.000	(288.684.000)	(14,84)	-
2.15.2.15.0.00.0.00.01.01.1.03.02.5.1	Belanja Operasi	1.944.736.000	1.656.052.000	(288.684.000)	(14,84)	-
2.15.2.15.0.00.0.00.01.01.1.03.02.5.1.2	Belanja Barang dan Jasa	1.944.736.000	1.656.052.000	(288.684.000)	(14,84)	-
2.15.2.15.0.00.0.00.01.01.1.03.05	Penyediaan Jasa Jaminan Barang Milik Daerah	165.000.000	165.000.000	0	0,00	-
2.15.2.15.0.00.0.00.01.01.1.03.05.5.1	Belanja Operasi	165.000.000	165.000.000	0	0,00	-
2.15.2.15.0.00.0.00.01.01.1.03.05.5.1.2	Belanja Barang dan Jasa	165.000.000	165.000.000	0	0,00	-
2.15.2.15.0.00.0.00.01.01.1.03.07	Penyediaan Jasa Administrasi Keuangan	10.855.106.000	10.698.906.000	(156.200.000)	(1,44)	-
2.15.2.15.0.00.0.00.01.01.1.03.07.5.1	Belanja Operasi	10.855.106.000	10.698.906.000	(156.200.000)	(1,44)	-
2.15.2.15.0.00.0.00.01.01.1.03.07.5.1.2	Belanja Barang dan Jasa	10.855.106.000	10.698.906.000	(156.200.000)	(1,44)	-
2.15.2.15.0.00.0.00.01.01.1.03.08	Penyediaan Jasa Kebersihan Kantor	274.795.000	236.514.000	(38.281.000)	(13,93)	-
2.15.2.15.0.00.0.00.01.01.1.03.08.5.1	Belanja Operasi	274.795.000	236.514.000	(38.281.000)	(13,93)	-
2.15.2.15.0.00.0.00.01.01.1.03.08.5.1.2	Belanja Barang dan Jasa	274.795.000	236.514.000	(38.281.000)	(13,93)	-
2.15.2.15.0.00.0.00.01.01.1.03.10	Penyediaan Alat Tulis Kantor	252.000.000	153.762.000	(98.238.000)	(38,98)	-
2.15.2.15.0.00.0.00.01.01.1.03.10.5.1	Belanja Operasi	252.000.000	153.762.000	(98.238.000)	(38,98)	-
2.15.2.15.0.00.0.00.01.01.1.03.10.5.1.2	Belanja Barang dan Jasa	252.000.000	153.762.000	(98.238.000)	(38,98)	-
2.15.2.15.0.00.0.00.01.01.1.03.11	Penyediaan Barang Cetak dan Penggandaan	508.581.000	305.316.000	(203.265.000)	(39,97)	-
2.15.2.15.0.00.0.00.01.01.1.03.11.5.1	Belanja Operasi	508.581.000	305.316.000	(203.265.000)	(39,97)	-
2.15.2.15.0.00.0.00.01.01.1.03.11.5.1.2	Belanja Barang dan Jasa	508.581.000	305.316.000	(203.265.000)	(39,97)	-
2.15.2.15.0.00.0.00.01.01.1.03.12	Penyediaan Komponen Instalasi Listrik/Penerangan Bangunan Kantor	171.216.000	111.504.000	(59.712.000)	(34,88)	-
2.15.2.15.0.00.0.00.01.01.1.03.12.5.1	Belanja Operasi	171.216.000	111.504.000	(59.712.000)	(34,88)	-
2.15.2.15.0.00.0.00.01.01.1.03.12.5.1.2	Belanja Barang dan Jasa	171.216.000	111.504.000	(59.712.000)	(34,88)	-
2.15.2.15.0.00.0.00.01.01.1.03.13	Penyediaan Peralatan dan Perlengkapan Kantor	196.000.000	211.000.000	15.000.000	7,65	-

Kode Rekening	Urusan Pemerintah Daerah	Jumlah (Rp)		Bertambah / Berkurang		Dasar Hukum
		Sebelum Perubahan	Setelah Perubahan	Rp	%	
1	2	3	4	5=4-3	6=5/3	7
2.15.2.15.0.00.0.00.01.01.1.03.13.5.2	Belanja Modal	196.000.000	211.000.000	15.000.000	7.65	-
2.15.2.15.0.00.0.00.01.01.1.03.13.5.2.2	Belanja Modal Peralatan dan Mesin	6.000.000	21.000.000	15.000.000	250.00	-
2.15.2.15.0.00.0.00.01.01.1.03.13.5.2.5	Belanja Modal Aset Tetap Lainnya	190.000.000	190.000.000	0	0.00	-
2.15.2.15.0.00.0.00.01.01.1.03.14	Penyediaan Peralatan Rumah Tangga	2.582.189.000	912.180.000	(1.670.009.000)	(64,67)	-
2.15.2.15.0.00.0.00.01.01.1.03.14.5.1	Belanja Operasi	2.582.189.000	912.180.000	(1.670.009.000)	(64,67)	-
2.15.2.15.0.00.0.00.01.01.1.03.14.5.1.2	Belanja Barang dan Jasa	2.582.189.000	912.180.000	(1.670.009.000)	(64,67)	-
2.15.2.15.0.00.0.00.01.01.1.03.15	Penyediaan Bahan Bacaan dan Peraturan Perundang-undangan	70.940.000	22.690.000	(48.250.000)	(68,02)	-
2.15.2.15.0.00.0.00.01.01.1.03.15.5.1	Belanja Operasi	70.940.000	22.690.000	(48.250.000)	(68,02)	-
2.15.2.15.0.00.0.00.01.01.1.03.15.5.1.2	Belanja Barang dan Jasa	70.940.000	22.690.000	(48.250.000)	(68,02)	-
2.15.2.15.0.00.0.00.01.01.1.03.17	Penyediaan Makanan dan Minuman	180.000.000	72.000.000	(108.000.000)	(60)	-
2.15.2.15.0.00.0.00.01.01.1.03.17.5.1	Belanja Operasi	180.000.000	72.000.000	(108.000.000)	(60)	-
2.15.2.15.0.00.0.00.01.01.1.03.17.5.1.2	Belanja Barang dan Jasa	180.000.000	72.000.000	(108.000.000)	(60)	-
2.15.2.15.0.00.0.00.01.01.1.03.18	Rapat-rapat Kordinasi dan Konsultasi ke Luar Daerah	1.500.000.000	1.350.000.000	(150.000.000)	(10)	-
2.15.2.15.0.00.0.00.01.01.1.03.18.5.1	Belanja Operasi	1.500.000.000	1.350.000.000	(150.000.000)	(10)	-
2.15.2.15.0.00.0.00.01.01.1.03.18.5.1.2	Belanja Barang dan Jasa	1.500.000.000	1.350.000.000	(150.000.000)	(10)	-
2.15.2.15.0.00.0.00.01.01.1.03.29	Pemeliharaan Rutin/Berkala Gedung Kantor	1.780.555.000	1.115.030.000	(665.525.000)	(37,38)	-
2.15.2.15.0.00.0.00.01.01.1.03.29.5.1	Belanja Operasi	1.780.555.000	1.115.030.000	(665.525.000)	(37,38)	-
2.15.2.15.0.00.0.00.01.01.1.03.29.5.1.2	Belanja Barang dan Jasa	1.780.555.000	1.115.030.000	(665.525.000)	(37,38)	-
2.15.2.15.0.00.0.00.01.01.1.03.31	Pemeliharaan Rutin/Berkala Kendaraan Dinas/Operasional	1.010.000.000	556.464.000	(453.536.000)	(44,90)	-
2.15.2.15.0.00.0.00.01.01.1.03.31.5.1	Belanja Operasi	1.010.000.000	556.464.000	(453.536.000)	(44,90)	-
2.15.2.15.0.00.0.00.01.01.1.03.31.5.1.2	Belanja Barang dan Jasa	1.010.000.000	556.464.000	(453.536.000)	(44,90)	-
2.15.2.15.0.00.0.00.01.01.1.03.35	Pemeliharaan Rutin/Berkala Peralatan Gedung Kantor	668.230.000	366.233.000	(301.997.000)	(45,19)	-
2.15.2.15.0.00.0.00.01.01.1.03.35.5.1	Belanja Operasi	668.230.000	366.233.000	(301.997.000)	(45,19)	-
2.15.2.15.0.00.0.00.01.01.1.03.35.5.1.2	Belanja Barang dan Jasa	668.230.000	366.233.000	(301.997.000)	(45,19)	-
2.15.2.15.0.00.0.00.01.01.1.03.36	Pemeliharaan Rutin/Berkala Mebeleur	30.000.000	30.000.000	0	0.00	-
2.15.2.15.0.00.0.00.01.01.1.03.36.5.1	Belanja Operasi	30.000.000	30.000.000	0	0.00	-
2.15.2.15.0.00.0.00.01.01.1.03.36.5.1.2	Belanja Barang dan Jasa	30.000.000	30.000.000	0	0.00	-
2.15.2.15.0.00.0.00.01.01.1.04	Peningkatan Disiplin dan Kapasitas Sumber Daya Aparatur	172.500.000	48.640.000	(123.860.000)	(71,80)	-

Kode Rekening	Urusan Pemerintah Daerah	Jumlah (Rp)		Bertambah / Berkurang		Dasar Hukum
		Sebelum Perubahan	Setelah Perubahan	Rp	%	
1	2	3	4	5=4-3	6=5/3	7
2.15.2.15.0.00.0.00.01.01.1.04.09	Pendidikan dan Pelatihan Formal	172.500.000	48.640.000	(123.860.000)	(71,80)	-
2.15.2.15.0.00.0.00.01.01.1.04.09.5.1	Belanja Operasi	172.500.000	48.640.000	(123.860.000)	(71,80)	-
2.15.2.15.0.00.0.00.01.01.1.04.09.5.1.2	Belanja Barang dan Jasa	172.500.000	48.640.000	(123.860.000)	(71,80)	-
2.15.2.15.0.00.0.00.01.02	PROGRAM PENYELENGGARAAN LALU LINTAS DAN ANGKUTAN JALAN (LLAJ)	127.554.173.000	118.288.387.000	(9.265.786.000)	(7,26)	-
2.15.2.15.0.00.0.00.01.02.1.01	Penetapan Rencana Induk Jaringan LLAJ Provinsi	621.000.000	391.644.000	(229.356.000)	(36,93)	-
2.15.2.15.0.00.0.00.01.02.1.01.01	Pelaksanaan Penyusunan Rencana Induk Jaringan LLAJ Provinsi	621.000.000	391.644.000	(229.356.000)	(36,93)	-
2.15.2.15.0.00.0.00.01.02.1.01.01.5.1	Belanja Operasi	4.115.000	2.701.000	(1.414.000)	(34,36)	-
2.15.2.15.0.00.0.00.01.02.1.01.01.5.1.2	Belanja Barang dan Jasa	4.115.000	2.701.000	(1.414.000)	(34,36)	-
2.15.2.15.0.00.0.00.01.02.1.01.01.5.2	Belanja Modal	616.885.000	388.943.000	(227.942.000)	(36,95)	-
2.15.2.15.0.00.0.00.01.02.1.01.01.5.2.3	Belanja Modal Gedung dan Bangunan	616.885.000	388.943.000	(227.942.000)	(36,95)	-
2.15.2.15.0.00.0.00.01.02.1.02	Penyediaan Perlengkapan Jalan di Jalan Provinsi	16.196.648.000	15.789.528.000	(407.120.000)	(2,51)	-
2.15.2.15.0.00.0.00.01.02.1.02.02	Penyediaan Perlengkapan Jalan di Jalan Provinsi	13.718.998.000	13.051.628.000	(667.370.000)	(4,86)	-
2.15.2.15.0.00.0.00.01.02.1.02.02.5.1	Belanja Operasi	5.864.883.000	5.605.013.000	(259.870.000)	(4,43)	-
2.15.2.15.0.00.0.00.01.02.1.02.02.5.1.2	Belanja Barang dan Jasa	5.864.883.000	5.605.013.000	(259.870.000)	(4,43)	-
2.15.2.15.0.00.0.00.01.02.1.02.02.5.2	Belanja Modal	7.854.115.000	7.446.615.000	(407.500.000)	(5,19)	-
2.15.2.15.0.00.0.00.01.02.1.02.02.5.2.2	Belanja Modal Peralatan dan Mesin	4.287.915.000	4.572.915.000	285.000.000	6,65	-
2.15.2.15.0.00.0.00.01.02.1.02.02.5.2.3	Belanja Modal Gedung dan Bangunan	3.566.200.000	2.873.700.000	(692.500.000)	(19,42)	-
2.15.2.15.0.00.0.00.01.02.1.02.04	Rehabilitasi dan Pemeliharaan Perlengkapan Jalan	2.477.650.000	2.737.900.000	260.250.000	10,50	-
2.15.2.15.0.00.0.00.01.02.1.02.04.5.1	Belanja Operasi	2.477.650.000	2.737.900.000	260.250.000	10,50	-
2.15.2.15.0.00.0.00.01.02.1.02.04.5.1.2	Belanja Barang dan Jasa	2.477.650.000	2.737.900.000	260.250.000	10,50	-
2.15.2.15.0.00.0.00.01.02.1.03	Pengelolaan Terminal Penumpang Tipe B	16.864.700.000	11.581.008.000	(5.283.692.000)	(31,33)	-
2.15.2.15.0.00.0.00.01.02.1.03.02	Pembangunan Gedung Terminal	5.200.000.000	2.723.158.000	(2.476.842.000)	(47,63)	-
2.15.2.15.0.00.0.00.01.02.1.03.02.5.2	Belanja Modal	5.200.000.000	2.723.158.000	(2.476.842.000)	(47,63)	-
2.15.2.15.0.00.0.00.01.02.1.03.02.5.2.3	Belanja Modal Gedung dan Bangunan	5.200.000.000	2.723.158.000	(2.476.842.000)	(47,63)	-
2.15.2.15.0.00.0.00.01.02.1.03.03	Pengembangan Sarana dan Prasarana Terminal	11.630.000.000	8.830.000.000	(2.800.000.000)	(24,08)	-
2.15.2.15.0.00.0.00.01.02.1.03.03.5.2	Belanja Modal	11.630.000.000	8.830.000.000	(2.800.000.000)	(24,08)	-
2.15.2.15.0.00.0.00.01.02.1.03.03.5.2.3	Belanja Modal Gedung dan Bangunan	11.630.000.000	8.830.000.000	(2.800.000.000)	(24,08)	-
2.15.2.15.0.00.0.00.01.02.1.03.05	Peningkatan Kapasitas SDM Pengelola Terminal Tipe B	34.700.000	27.850.000	(6.850.000)	(19,74)	-

Kode Rekening	Urusan Pemerintah Daerah	Jumlah (Rp)		Bertambah / Berkurang		Dasar Hukum
		Sebelum Perubahan	Setelah Perubahan	Rp	%	
1	2	3	4	5=4-3	6=5/3	7
2.15.2.15.0.00.0.00.01.02.1.03.05.5.1	Belanja Operasi	34.700.000	27.850.000	(6.850.000)	(19,74)	-
2.15.2.15.0.00.0.00.01.02.1.03.05.5.1.2	Belanja Barang dan Jasa	34.700.000	27.850.000	(6.850.000)	(19,74)	-
2.15.2.15.0.00.0.00.01.02.1.05	Pelaksanaan Manajemen dan Rekayasa Lalu Lintas untuk Jaringan Jalan Provinsi	209.000.000	176.207.000	(32.793.000)	(15,69)	-
2.15.2.15.0.00.0.00.01.02.1.05.03	Uji Coba dan Sosialisasi Pelaksanaan Manajemen dan Rekayasa Lalu Lintas untuk Jaringan Jalan Provinsi	90.000.000	59.646.000	(30.354.000)	(33,73)	-
2.15.2.15.0.00.0.00.01.02.1.05.03.5.1	Belanja Operasi	90.000.000	59.646.000	(30.354.000)	(33,73)	-
2.15.2.15.0.00.0.00.01.02.1.05.03.5.1.2	Belanja Barang dan Jasa	90.000.000	59.646.000	(30.354.000)	(33,73)	-
2.15.2.15.0.00.0.00.01.02.1.05.04	Pengawasan dan Pengendalian Efektivitas Pelaksanaan Kebijakan untuk Jalan Provinsi	119.000.000	116.561.000	(2.439.000)	(2,05)	-
2.15.2.15.0.00.0.00.01.02.1.05.04.5.1	Belanja Operasi	119.000.000	116.561.000	(2.439.000)	(2,05)	-
2.15.2.15.0.00.0.00.01.02.1.05.04.5.1.2	Belanja Barang dan Jasa	119.000.000	116.561.000	(2.439.000)	(2,05)	-
2.15.2.15.0.00.0.00.01.02.1.06	Persetujuan Hasil Analisis Dampak Lalu Lintas (Andalalin) untuk Jalan Provinsi	155.000.000	134.376.000	(20.624.000)	(13,31)	-
2.15.2.15.0.00.0.00.01.02.1.06.01	Penetapan Kebijakan Tata Kelola Andalalin	155.000.000	134.376.000	(20.624.000)	(13,31)	-
2.15.2.15.0.00.0.00.01.02.1.06.01.5.1	Belanja Operasi	155.000.000	134.376.000	(20.624.000)	(13,31)	-
2.15.2.15.0.00.0.00.01.02.1.06.01.5.1.2	Belanja Barang dan Jasa	155.000.000	134.376.000	(20.624.000)	(13,31)	-
2.15.2.15.0.00.0.00.01.02.1.07	Audit dan Inspeksi Keselamatan LLAJ di Jalan	963.495.000	214.002.000	(749.493.000)	(77,79)	-
2.15.2.15.0.00.0.00.01.02.1.07.03	Pelaksanaan Inspeksi, Audit dan Pemantauan Terminal	246.015.000	110.041.000	(135.974.000)	(55,27)	-
2.15.2.15.0.00.0.00.01.02.1.07.03.5.1	Belanja Operasi	246.015.000	110.041.000	(135.974.000)	(55,27)	-
2.15.2.15.0.00.0.00.01.02.1.07.03.5.1.2	Belanja Barang dan Jasa	246.015.000	110.041.000	(135.974.000)	(55,27)	-
2.15.2.15.0.00.0.00.01.02.1.07.04	Pelaksanaan Inspeksi, Audit dan Pemantauan Pemenuhan Persyaratan Penyelenggaraan Kompetensi Pengemudi Kendaraan Bermotor Provinsi	357.280.000	0	(357.280.000)	(100)	-
2.15.2.15.0.00.0.00.01.02.1.07.04.5.1	Belanja Operasi	357.280.000	0	(357.280.000)	(100)	-
2.15.2.15.0.00.0.00.01.02.1.07.04.5.1.2	Belanja Barang dan Jasa	357.280.000	0	(357.280.000)	(100)	-
2.15.2.15.0.00.0.00.01.02.1.07.05	Pelaksanaan Inspeksi, Audit dan Pemantauan Sistem Manajemen Keselamatan Perusahaan Angkutan Umum	360.200.000	103.961.000	(256.239.000)	(71,14)	-
2.15.2.15.0.00.0.00.01.02.1.07.05.5.1	Belanja Operasi	360.200.000	103.961.000	(256.239.000)	(71,14)	-
2.15.2.15.0.00.0.00.01.02.1.07.05.5.1.2	Belanja Barang dan Jasa	360.200.000	103.961.000	(256.239.000)	(71,14)	-

Kode Rekening	Urusan Pemerintah Daerah	Jumlah (Rp)		Bertambah / Berkurang		Dasar Hukum
		Sebelum Perubahan	Setelah Perubahan	Rp	%	
1	2	3	4	5=4-3	6=5/3	7
2.15.2.15.0.00.0.00.01.02.1.08	Penyediaan Angkutan Umum untuk Jasa Angkutan Orang dan/atau Barang Antar Kota dalam 1 (Satu) Daerah Provinsi	91.217.000.000	89.325.115.000	(1.891.885.000)	(2,07)	-
2.15.2.15.0.00.0.00.01.02.1.08.01	Penyediaan Angkutan Umum untuk Jasa Angkutan Orang dan/atau Barang Antar Kota dalam 1 (Satu) Daerah Provinsi	88.492.000.000	86.858.617.000	(1.633.383.000)	(1,85)	-
2.15.2.15.0.00.0.00.01.02.1.08.01.5.1	Belanja Operasi	87.844.509.000	86.294.726.000	(1.549.783.000)	(1,76)	-
2.15.2.15.0.00.0.00.01.02.1.08.01.5.1.2	Belanja Barang dan Jasa	87.844.509.000	86.294.726.000	(1.549.783.000)	(1,76)	-
2.15.2.15.0.00.0.00.01.02.1.08.01.5.2	Belanja Modal	647.491.000	563.891.000	(83.600.000)	(12,91)	-
2.15.2.15.0.00.0.00.01.02.1.08.01.5.2.2	Belanja Modal Peralatan dan Mesin	647.491.000	563.891.000	(83.600.000)	(12,91)	-
2.15.2.15.0.00.0.00.01.02.1.08.02	Pengendalian dan Pengawasan Ketersediaan Angkutan Umum untuk Jasa Angkutan Orang dan/atau Barang Antar Kota dalam 1 (Satu) Provinsi	2.725.000.000	2.466.498.000	(258.502.000)	(9,49)	-
2.15.2.15.0.00.0.00.01.02.1.08.02.5.1	Belanja Operasi	2.725.000.000	2.366.498.000	(358.502.000)	(13,16)	-
2.15.2.15.0.00.0.00.01.02.1.08.02.5.1.2	Belanja Barang dan Jasa	2.725.000.000	2.366.498.000	(358.502.000)	(13,16)	-
2.15.2.15.0.00.0.00.01.02.1.08.02.5.2	Belanja Modal	0	100.000.000	100.000.000	100,00	-
2.15.2.15.0.00.0.00.01.02.1.08.02.5.2.2	Belanja Modal Peralatan dan Mesin	0	100.000.000	100.000.000	100,00	-
2.15.2.15.0.00.0.00.01.02.1.09	Penetapan Kawasan Perkotaan untuk Pelayanan Angkutan Perkotaan yang Melampaui Batas 1 (Satu) Daerah Kabupaten/Kota dalam 1 (Satu) Daerah Provinsi	425.000.000	228.956.000	(196.044.000)	(46,13)	-
2.15.2.15.0.00.0.00.01.02.1.09.01	Perumusan Kebijakan Penetapan Kawasan Perkotaan untuk Angkutan Perkotaan Kewenangan Provinsi	425.000.000	228.956.000	(196.044.000)	(46,13)	-
2.15.2.15.0.00.0.00.01.02.1.09.01.5.1	Belanja Operasi	425.000.000	228.956.000	(196.044.000)	(46,13)	-
2.15.2.15.0.00.0.00.01.02.1.09.01.5.1.2	Belanja Barang dan Jasa	425.000.000	228.956.000	(196.044.000)	(46,13)	-
2.15.2.15.0.00.0.00.01.02.1.11	Penetapan Rencana Umum Jaringan Trayek Pedesaan yang Melampaui 1 (Satu) Daerah Kabupaten dalam 1 (Satu) Daerah Provinsi	50.000.000	32.800.000	(17.200.000)	(34,40)	-
2.15.2.15.0.00.0.00.01.02.1.11.02	Sosialisasi dan Uji Coba Pelaksanaan Kebijakan Rencana Umum Jaringan Trayek Pedesaan Kewenangan Provinsi	50.000.000	32.800.000	(17.200.000)	(34,40)	-
2.15.2.15.0.00.0.00.01.02.1.11.02.5.1	Belanja Operasi	50.000.000	32.800.000	(17.200.000)	(34,40)	-
2.15.2.15.0.00.0.00.01.02.1.11.02.5.1.2	Belanja Barang dan Jasa	50.000.000	32.800.000	(17.200.000)	(34,40)	-

Kode Rekening	Urusan Pemerintah Daerah	Jumlah (Rp)		Bertambah / Berkurang		Dasar Hukum
		Sebelum Perubahan	Setelah Perubahan	Rp	%	
1	2	3	4	5=4-3	6=5/3	7
2.15.2.15.0.00.0.00.01.02.1.12	Penetapan Wilayah Operasi Angkutan Orang Dengan Menggunakan Taksi dalam Kawasan Perkotaan yang Wilayah Operasinya Melampaui Daerah Kabupaten/Kota dalam 1 (Satu) Daerah Provinsi	125.000.000	51.276.000	(73.724.000)	(58,98)	-
2.15.2.15.0.00.0.00.01.02.1.12.02	Sosialisasi dan Uji Coba Pelaksanaan Kebijakan Penetapan Wilayah Operasi Angkutan Orang dengan Menggunakan Taksi dalam Kawasan Perkotaan Kewenangan Provinsi	125.000.000	51.276.000	(73.724.000)	(58,98)	-
2.15.2.15.0.00.0.00.01.02.1.12.02.5.1	Belanja Operasi	125.000.000	51.276.000	(73.724.000)	(58,98)	-
2.15.2.15.0.00.0.00.01.02.1.12.02.5.1.2	Belanja Barang dan Jasa	125.000.000	51.276.000	(73.724.000)	(58,98)	-
2.15.2.15.0.00.0.00.01.02.1.13	Penerbitan Izin Penyelenggaraan Angkutan Orang dalam Trayek Lintas Daerah Kabupaten/Kota dalam 1 (Satu) Daerah Provinsi	627.330.000	335.252.000	(292.078.000)	(46,56)	-
2.15.2.15.0.00.0.00.01.02.1.13.01	Fasilitasi Pemenuhan Persyaratan Perolehan Izin Penyelenggaraan Angkutan Orang dalam Trayek Kewenangan Provinsi dalam Sistem Pelayanan Perizinan Berusaha Terintegrasi Secara Elektronik	519.015.000	283.082.000	(235.933.000)	(45,46)	-
2.15.2.15.0.00.0.00.01.02.1.13.01.5.1	Belanja Operasi	519.015.000	283.082.000	(235.933.000)	(45,46)	-
2.15.2.15.0.00.0.00.01.02.1.13.01.5.1.2	Belanja Barang dan Jasa	519.015.000	283.082.000	(235.933.000)	(45,46)	-
2.15.2.15.0.00.0.00.01.02.1.13.02	Koordinasi dan Sinkronisasi Pengawasan Pelaksanaan Izin Penyelenggaraan Angkutan Orang dalam Trayek Kewenangan Provinsi	108.315.000	52.170.000	(56.145.000)	(51,83)	-
2.15.2.15.0.00.0.00.01.02.1.13.02.5.1	Belanja Operasi	108.315.000	52.170.000	(56.145.000)	(51,83)	-
2.15.2.15.0.00.0.00.01.02.1.13.02.5.1.2	Belanja Barang dan Jasa	108.315.000	52.170.000	(56.145.000)	(51,83)	-
2.15.2.15.0.00.0.00.01.02.1.14	Penerbitan Izin Penyelenggaraan Angkutan Taksi yang Wilayah Operasinya Melampaui Lebih dari 1 (Satu) Daerah Kabupaten/Kota dalam 1 (Satu) Daerah Provinsi	100.000.000	28.223.000	(71.777.000)	(71,78)	-
2.15.2.15.0.00.0.00.01.02.1.14.02	Koordinasi dan Sinkronisasi Pengawasan Pelaksanaan Izin Penyelenggaraan Angkutan Taksi yang Wilayah Operasinya Kewenangan Provinsi	100.000.000	28.223.000	(71.777.000)	(71,78)	-
2.15.2.15.0.00.0.00.01.02.1.14.02.5.1	Belanja Operasi	100.000.000	28.223.000	(71.777.000)	(71,78)	-
2.15.2.15.0.00.0.00.01.02.1.14.02.5.1.2	Belanja Barang dan Jasa	100.000.000	28.223.000	(71.777.000)	(71,78)	-

Kode Rekening	Urusan Pemerintah Daerah	Jumlah (Rp)		Bertambah / Berkurang		Dasar Hukum
		Sebelum Perubahan	Setelah Perubahan	Rp	%	
1	2	3	4	5=4-3	6=5/3	7
2.15.2.15.0.00.0.00.01.03	PROGRAM PENGELOLAAN PELAYARAN	2.557.000.000	1.537.733.000	(1.019.267.000)	(39,86)	-
2.15.2.15.0.00.0.00.01.03.1.05	Penetapan Lintas Penyeberangan dan Persetujuan Pengoperasian untuk Kapal yang Melayani Penyeberangan Lintas Pelabuhan Antar Daerah Kabupaten/Kota dalam 1 (Satu) Daerah Provinsi	2.040.000.000	1.126.828.000	(913.172.000)	(44,76)	-
2.15.2.15.0.00.0.00.01.03.1.05.01	Penyediaan Data dan Informasi Jaringan Lintas Penyeberangan dan Persetujuan Pengoperasian Kapal Penyeberangan Lintas Pelabuhan Antar Daerah Kabupaten/Kota dalam Daerah Provinsi	450.000.000	0	(450.000.000)	(100)	-
2.15.2.15.0.00.0.00.01.03.1.05.01.5.1	Belanja Operasi	450.000.000	0	(450.000.000)	(100)	-
2.15.2.15.0.00.0.00.01.03.1.05.01.5.1.2	Belanja Barang dan Jasa	450.000.000	0	(450.000.000)	(100)	-
2.15.2.15.0.00.0.00.01.03.1.05.02	Pengendalian dan Pengawasan Jaringan Lintas Penyeberangan dan Persetujuan Pengoperasian Kapal Penyeberangan Lintas Pelabuhan Antar Daerah Kabupaten/Kota dalam Daerah Provinsi	1.590.000.000	1.126.828.000	(463.172.000)	(29,13)	-
2.15.2.15.0.00.0.00.01.03.1.05.02.5.1	Belanja Operasi	1.590.000.000	1.126.828.000	(463.172.000)	(29,13)	-
2.15.2.15.0.00.0.00.01.03.1.05.02.5.1.2	Belanja Barang dan Jasa	1.590.000.000	1.126.828.000	(463.172.000)	(29,13)	-
2.15.2.15.0.00.0.00.01.03.1.06	Penerbitan Izin Usaha Jasa Terkait Berupa Bongkar Muat Barang, Jasa Pengurusan Transportasi, Angkutan Perairan Pelabuhan, Penyewaan Peralatan Angkutan Laut Atau Peralatan Jasa Terkait Dengan Angkutan Laut, Tally Mandiri, dan Depo Peti Kemas	120.000.000	64.087.000	(55.913.000)	(46,59)	-
2.15.2.15.0.00.0.00.01.03.1.06.01	Fasilitasi Pemenuhan Persyaratan Perolehan Izin Usaha Jasa Terkait Berupa Bongkar Muat Barang, Jasa Pengurusan Transportasi, Angkutan Perairan Pelabuhan, Penyewaan Peralatan Angkutan Laut atau Peralatan Jasa Terkait dengan Angkutan Laut, Tally Mandiri, dan Depo Peti Kemas dalam Sistem Pelayanan Perizinan Berusaha Terintegrasi Secara Elektronik	120.000.000	64.087.000	(55.913.000)	(46,59)	-
2.15.2.15.0.00.0.00.01.03.1.06.01.5.1	Belanja Operasi	120.000.000	64.087.000	(55.913.000)	(46,59)	-
2.15.2.15.0.00.0.00.01.03.1.06.01.5.1.2	Belanja Barang dan Jasa	120.000.000	64.087.000	(55.913.000)	(46,59)	-

Kode Rekening	Urusan Pemerintah Daerah	Jumlah (Rp)		Bertambah / Berkurang		Dasar Hukum
		Sebelum Perubahan	Setelah Perubahan	Rp	%	
1	2	3	4	5=4-3	6=5/3	7
2.15.2.15.0.00.0.00.01.03.1.10	Pembangunan dan Penerbitan Izin Pelabuhan Sungai dan danau yang Melayani Trayek Lintas Daerah Kabupaten/Kota dalam 1 (Satu) Daerah Provinsi	247.000.000	236.628.000	(10.372.000)	(4,20)	-
2.15.2.15.0.00.0.00.01.03.1.10.02	Pembangunan Pelabuhan Sungai dan danau yang Melayani Trayek Lintas Daerah Kabupaten/Kota dalam 1 (Satu) Daerah Provinsi	200.000.000	200.000.000	0	0.00	-
2.15.2.15.0.00.0.00.01.03.1.10.02.5.2	Belanja Modal	200.000.000	200.000.000	0	0.00	-
2.15.2.15.0.00.0.00.01.03.1.10.02.5.2.2	Belanja Modal Peralatan dan Mesin	200.000.000	200.000.000	0	0.00	-
2.15.2.15.0.00.0.00.01.03.1.10.04	Pengawasan Pengoperasian Pelabuhan Sungai dan danau yang Melayani Trayek Lintas Daerah Kabupaten/Kota dalam 1 (Satu) Daerah Provinsi	47.000.000	36.628.000	(10.372.000)	(22,07)	-
2.15.2.15.0.00.0.00.01.03.1.10.04.5.1	Belanja Operasi	47.000.000	36.628.000	(10.372.000)	(22,07)	-
2.15.2.15.0.00.0.00.01.03.1.10.04.5.1.2	Belanja Barang dan Jasa	47.000.000	36.628.000	(10.372.000)	(22,07)	-
2.15.2.15.0.00.0.00.01.03.1.12	Penerbitan Izin Pengembangan Pelabuhan untuk Pelabuhan Pengumpan Regional	150.000.000	110.190.000	(39.810.000)	(26,54)	-
2.15.2.15.0.00.0.00.01.03.1.12.01	Fasilitasi Pemenuhan Persyaratan Perolehan Izin Pengembangan Pelabuhan untuk Pelabuhan Pengumpan Regional dalam Sistem Pelayanan Perizinan Berusaha Terintegrasi Secara Elektronik	150.000.000	110.190.000	(39.810.000)	(26,54)	-
2.15.2.15.0.00.0.00.01.03.1.12.01.5.1	Belanja Operasi	150.000.000	110.190.000	(39.810.000)	(26,54)	-
2.15.2.15.0.00.0.00.01.03.1.12.01.5.1.2	Belanja Barang dan Jasa	150.000.000	110.190.000	(39.810.000)	(26,54)	-
2.15.2.15.0.00.0.00.01.04	PROGRAM PENGELOLAAN PENERBANGAN	29.028.272.000	23.580.487.000	(5.447.785.000)	(18,77)	-
2.15.2.15.0.00.0.00.01.04.1.01	Penyelenggaraan Kebandarudaraan	29.028.272.000	23.580.487.000	(5.447.785.000)	(18,77)	-
2.15.2.15.0.00.0.00.01.04.1.01.04	Koordinasi dan Sinkronisasi dalam Penyediaan Aksesibilitas dan Utilitas Penunjang Kegiatan Bandar Udara	29.028.272.000	23.580.487.000	(5.447.785.000)	(18,77)	-
2.15.2.15.0.00.0.00.01.04.1.01.04.5.1	Belanja Operasi	483.400.000	102.615.000	(380.785.000)	(78,77)	-
2.15.2.15.0.00.0.00.01.04.1.01.04.5.1.2	Belanja Barang dan Jasa	483.400.000	102.615.000	(380.785.000)	(78,77)	-
2.15.2.15.0.00.0.00.01.04.1.01.04.5.2	Belanja Modal	28.544.872.000	23.477.872.000	(5.067.000.000)	(17,75)	-
2.15.2.15.0.00.0.00.01.04.1.01.04.5.2.1	Belanja Modal Tanah	28.544.872.000	23.477.872.000	(5.067.000.000)	(17,75)	-
2.15.2.15.0.00.0.00.01.05	PROGRAM PENGELOLAAN PERKERETAAPIAN	1.884.000.000	1.842.000.000	(42.000.000)	(2,23)	-
2.15.2.15.0.00.0.00.01.05.1.01	Penetapan Rencana Induk Perkeretaapian	1.884.000.000	1.842.000.000	(42.000.000)	(2,23)	-

Kode Rekening	Urusan Pemerintah Daerah	Jumlah (Rp)		Bertambah / Berkurang		Dasar Hukum
		Sebelum Perubahan	Setelah Perubahan	Rp	%	
1	2	3	4	5=4-3	6=5/3	7
2.15.2.15.0.00.0.00.01.05.1.01.03	Pengendalian Perkeretaapian	1.884.000.000	1.842.000.000	(42.000.000)	(2,23)	-
2.15.2.15.0.00.0.00.01.05.1.01.03.5.1	Belanja Operasi	1.187.450.000	1.145.450.000	(42.000.000)	(3,54)	-
2.15.2.15.0.00.0.00.01.05.1.01.03.5.1.2	Belanja Barang dan Jasa	1.187.450.000	1.145.450.000	(42.000.000)	(3,54)	-
2.15.2.15.0.00.0.00.01.05.1.01.03.5.2	Belanja Modal	696.550.000	696.550.000	0	0.00	-
2.15.2.15.0.00.0.00.01.05.1.01.03.5.2.2	Belanja Modal Peralatan dan Mesin	696.550.000	696.550.000	0	0.00	-
	Jumlah Belanja	235.632.743.000	204.112.865.000	(31.519.878.000)	(13,38)	
	Surplus / (Defisit)	(221.801.579.000)	(190.281.701.000)	(31.519.878.000)	(14,21)	

URUSAN PEMERINTAHAN : 2.16 - URUSAN PEMERINTAHAN BIDANG KOMUNIKASI DAN INFORMATIKA

ORGANISASI : 2.16.0.00.0.00.01 - Dinas Komunikasi dan Informatika

Kode Rekening	Urusan Pemerintah Daerah	Jumlah (Rp)		Bertambah / Berkurang		Dasar Hukum
		Sebelum Perubahan	Setelah Perubahan	Rp	%	
1	2	3	4	5=4-3	6=5/3	7
2.16.2.16.0.00.0.00.01.00.0.00.00.5	BELANJA	149.366.372.000	106.994.593.000	(42.371.779.000)	(28,37)	-
2.16.2.16.0.00.0.00.01.01	PROGRAM PENUNJANGURUSAN PEMERINTAHAN DAERAH	29.376.293.000	25.167.000.000	(4.209.293.000)	(14,33)	-
2.16.2.16.0.00.0.00.01.01.1.01	Perencanaan dan Evaluasi Kinerja Perangkat Daerah	998.350.000	733.250.000	(265.100.000)	(26,55)	-
2.16.2.16.0.00.0.00.01.01.1.01.01	Penyusunan Renstra dan Renja Perangkat Daerah	100.000.000	69.300.000	(30.700.000)	(30,70)	-
2.16.2.16.0.00.0.00.01.01.1.01.01.5.1	Belanja Operasi	100.000.000	69.300.000	(30.700.000)	(30,70)	-
2.16.2.16.0.00.0.00.01.01.1.01.01.5.1.2	Belanja Barang dan Jasa	100.000.000	69.300.000	(30.700.000)	(30,70)	-
2.16.2.16.0.00.0.00.01.01.1.01.02	Penyusunan Program dan Kegiatan Perangkat Daerah dalam Dokumen Perencanaan	499.200.000	369.200.000	(130.000.000)	(26,04)	-
2.16.2.16.0.00.0.00.01.01.1.01.02.5.1	Belanja Operasi	499.200.000	369.200.000	(130.000.000)	(26,04)	-
2.16.2.16.0.00.0.00.01.01.1.01.02.5.1.2	Belanja Barang dan Jasa	499.200.000	369.200.000	(130.000.000)	(26,04)	-
2.16.2.16.0.00.0.00.01.01.1.01.03	Penyusunan Dokumen Evaluasi Perangkat Daerah	149.150.000	137.650.000	(11.500.000)	(7,71)	-
2.16.2.16.0.00.0.00.01.01.1.01.03.5.1	Belanja Operasi	149.150.000	137.650.000	(11.500.000)	(7,71)	-
2.16.2.16.0.00.0.00.01.01.1.01.03.5.1.2	Belanja Barang dan Jasa	149.150.000	137.650.000	(11.500.000)	(7,71)	-
2.16.2.16.0.00.0.00.01.01.1.01.04	Koordinasi dan Sinkronisasi Perencanaan Perangkat Daerah	150.000.000	81.250.000	(68.750.000)	(45,83)	-
2.16.2.16.0.00.0.00.01.01.1.01.04.5.1	Belanja Operasi	150.000.000	81.250.000	(68.750.000)	(45,83)	-
2.16.2.16.0.00.0.00.01.01.1.01.04.5.1.2	Belanja Barang dan Jasa	150.000.000	81.250.000	(68.750.000)	(45,83)	-
2.16.2.16.0.00.0.00.01.01.1.01.05	Evaluasi Kinerja Perangkat Daerah	100.000.000	75.850.000	(24.150.000)	(24,15)	-
2.16.2.16.0.00.0.00.01.01.1.01.05.5.1	Belanja Operasi	100.000.000	75.850.000	(24.150.000)	(24,15)	-
2.16.2.16.0.00.0.00.01.01.1.01.05.5.1.2	Belanja Barang dan Jasa	100.000.000	75.850.000	(24.150.000)	(24,15)	-
2.16.2.16.0.00.0.00.01.01.1.02	Administrasi Keuangan	19.655.978.000	15.869.372.000	(3.786.606.000)	(19,26)	-
2.16.2.16.0.00.0.00.01.01.1.02.01	Penyediaan Gaji dan Tunjangan ASN	19.465.978.000	15.679.372.000	(3.786.606.000)	(19,45)	-
2.16.2.16.0.00.0.00.01.01.1.02.01.5.1	Belanja Operasi	19.465.978.000	15.679.372.000	(3.786.606.000)	(19,45)	-
2.16.2.16.0.00.0.00.01.01.1.02.01.5.1.1	Belanja Pegawai	19.465.978.000	15.679.372.000	(3.786.606.000)	(19,45)	-
2.16.2.16.0.00.0.00.01.01.1.02.04	Penyusunan Akuntansi dan Pelaporan Keuangan	70.000.000	70.000.000	0	0,00	-
2.16.2.16.0.00.0.00.01.01.1.02.04.5.1	Belanja Operasi	70.000.000	70.000.000	0	0,00	-
2.16.2.16.0.00.0.00.01.01.1.02.04.5.1.2	Belanja Barang dan Jasa	70.000.000	70.000.000	0	0,00	-
2.16.2.16.0.00.0.00.01.01.1.02.05	Pengelolaan dan Penyiapan Bahan Tanggapan Pemeriksaan	100.000.000	100.000.000	0	0,00	-
2.16.2.16.0.00.0.00.01.01.1.02.05.5.1	Belanja Operasi	100.000.000	100.000.000	0	0,00	-
2.16.2.16.0.00.0.00.01.01.1.02.05.5.1.2	Belanja Barang dan Jasa	100.000.000	100.000.000	0	0,00	-

Kode Rekening	Urusan Pemerintah Daerah	Jumlah (Rp)		Bertambah / Berkurang		Dasar Hukum
		Sebelum Perubahan	Setelah Perubahan	Rp	%	
1	2	3	4	5=4-3	6=5/3	7
2.16.2.16.0.00.0.00.01.01.1.02.07	Penyusunan Laporan Keuangan Bulanan/Semesteran	20.000.000	20.000.000	0	0.00	-
2.16.2.16.0.00.0.00.01.01.1.02.07.5.1	Belanja Operasi	20.000.000	20.000.000	0	0.00	-
2.16.2.16.0.00.0.00.01.01.1.02.07.5.1.2	Belanja Barang dan Jasa	20.000.000	20.000.000	0	0.00	-
2.16.2.16.0.00.0.00.01.01.1.03	Administrasi Umum	8.383.565.000	8.325.878.000	(57.687.000)	(0,69)	-
2.16.2.16.0.00.0.00.01.01.1.03.01	Penyediaan Jasa Surat Menyurat	17.600.000	17.600.000	0	0.00	-
2.16.2.16.0.00.0.00.01.01.1.03.01.5.1	Belanja Operasi	17.600.000	17.600.000	0	0.00	-
2.16.2.16.0.00.0.00.01.01.1.03.01.5.1.2	Belanja Barang dan Jasa	17.600.000	17.600.000	0	0.00	-
2.16.2.16.0.00.0.00.01.01.1.03.02	Penyediaan Jasa Komunikasi, Sumber Daya Air dan Listrik	1.325.115.000	675.115.000	(650.000.000)	(49,05)	-
2.16.2.16.0.00.0.00.01.01.1.03.02.5.1	Belanja Operasi	1.325.115.000	675.115.000	(650.000.000)	(49,05)	-
2.16.2.16.0.00.0.00.01.01.1.03.02.5.1.2	Belanja Barang dan Jasa	1.325.115.000	675.115.000	(650.000.000)	(49,05)	-
2.16.2.16.0.00.0.00.01.01.1.03.03	Penyediaan Jasa Peralatan dan Perlengkapan Kantor	1.535.050.000	1.659.759.000	124.709.000	8.12	-
2.16.2.16.0.00.0.00.01.01.1.03.03.5.1	Belanja Operasi	1.535.050.000	1.659.759.000	124.709.000	8.12	-
2.16.2.16.0.00.0.00.01.01.1.03.03.5.1.2	Belanja Barang dan Jasa	1.535.050.000	1.659.759.000	124.709.000	8.12	-
2.16.2.16.0.00.0.00.01.01.1.03.05	Penyediaan Jasa Jaminan Barang Milik Daerah	140.900.000	140.900.000	0	0.00	-
2.16.2.16.0.00.0.00.01.01.1.03.05.5.1	Belanja Operasi	140.900.000	140.900.000	0	0.00	-
2.16.2.16.0.00.0.00.01.01.1.03.05.5.1.2	Belanja Barang dan Jasa	140.900.000	140.900.000	0	0.00	-
2.16.2.16.0.00.0.00.01.01.1.03.07	Penyediaan Jasa Administrasi Keuangan	507.250.000	507.250.000	0	0.00	-
2.16.2.16.0.00.0.00.01.01.1.03.07.5.1	Belanja Operasi	507.250.000	507.250.000	0	0.00	-
2.16.2.16.0.00.0.00.01.01.1.03.07.5.1.2	Belanja Barang dan Jasa	507.250.000	507.250.000	0	0.00	-
2.16.2.16.0.00.0.00.01.01.1.03.08	Penyediaan Jasa Kebersihan Kantor	291.250.000	291.250.000	0	0.00	-
2.16.2.16.0.00.0.00.01.01.1.03.08.5.1	Belanja Operasi	291.250.000	291.250.000	0	0.00	-
2.16.2.16.0.00.0.00.01.01.1.03.08.5.1.2	Belanja Barang dan Jasa	291.250.000	291.250.000	0	0.00	-
2.16.2.16.0.00.0.00.01.01.1.03.10	Penyediaan Alat Tulis Kantor	149.200.000	149.200.000	0	0.00	-
2.16.2.16.0.00.0.00.01.01.1.03.10.5.1	Belanja Operasi	149.200.000	149.200.000	0	0.00	-
2.16.2.16.0.00.0.00.01.01.1.03.10.5.1.2	Belanja Barang dan Jasa	149.200.000	149.200.000	0	0.00	-
2.16.2.16.0.00.0.00.01.01.1.03.11	Penyediaan Barang Cetak dan Penggandaan	139.200.000	139.200.000	0	0.00	-
2.16.2.16.0.00.0.00.01.01.1.03.11.5.1	Belanja Operasi	139.200.000	139.200.000	0	0.00	-
2.16.2.16.0.00.0.00.01.01.1.03.11.5.1.2	Belanja Barang dan Jasa	139.200.000	139.200.000	0	0.00	-
2.16.2.16.0.00.0.00.01.01.1.03.12	Penyediaan Komponen Instalasi Listrik/Penerangan Bangunan Kantor	35.000.000	35.000.000	0	0.00	-

Kode Rekening	Urusan Pemerintah Daerah	Jumlah (Rp)		Bertambah / Berkurang		Dasar Hukum
		Sebelum Perubahan	Setelah Perubahan	Rp	%	
1	2	3	4	5=4-3	6=5/3	7
2.16.2.16.0.00.0.00.01.01.1.03.12.5.1	Belanja Operasi	35.000.000	35.000.000	0	0.00	-
2.16.2.16.0.00.0.00.01.01.1.03.12.5.1.2	Belanja Barang dan Jasa	35.000.000	35.000.000	0	0.00	-
2.16.2.16.0.00.0.00.01.01.1.03.13	Penyediaan Peralatan dan Perlengkapan Kantor	300.000.000	503.115.000	203.115.000	67.71	-
2.16.2.16.0.00.0.00.01.01.1.03.13.5.1	Belanja Operasi	0	0	0	0.00	-
2.16.2.16.0.00.0.00.01.01.1.03.13.5.1.2	Belanja Barang dan Jasa	0	0	0	0.00	-
2.16.2.16.0.00.0.00.01.01.1.03.13.5.2	Belanja Modal	300.000.000	503.115.000	203.115.000	67.71	-
2.16.2.16.0.00.0.00.01.01.1.03.13.5.2.2	Belanja Modal Peralatan dan Mesin	300.000.000	503.115.000	203.115.000	67.71	-
2.16.2.16.0.00.0.00.01.01.1.03.15	Penyediaan Bahan Bacaan dan Peraturan Perundang-undangan	12.000.000	12.000.000	0	0.00	-
2.16.2.16.0.00.0.00.01.01.1.03.15.5.1	Belanja Operasi	12.000.000	12.000.000	0	0.00	-
2.16.2.16.0.00.0.00.01.01.1.03.15.5.1.2	Belanja Barang dan Jasa	12.000.000	12.000.000	0	0.00	-
2.16.2.16.0.00.0.00.01.01.1.03.16	Penyediaan Bahan Logistik Kantor	69.200.000	69.200.000	0	0.00	-
2.16.2.16.0.00.0.00.01.01.1.03.16.5.1	Belanja Operasi	69.200.000	69.200.000	0	0.00	-
2.16.2.16.0.00.0.00.01.01.1.03.16.5.1.2	Belanja Barang dan Jasa	69.200.000	69.200.000	0	0.00	-
2.16.2.16.0.00.0.00.01.01.1.03.17	Penyediaan Makanan dan Minuman	285.000.000	285.000.000	0	0.00	-
2.16.2.16.0.00.0.00.01.01.1.03.17.5.1	Belanja Operasi	285.000.000	285.000.000	0	0.00	-
2.16.2.16.0.00.0.00.01.01.1.03.17.5.1.2	Belanja Barang dan Jasa	285.000.000	285.000.000	0	0.00	-
2.16.2.16.0.00.0.00.01.01.1.03.18	Rapat-rapat Kordinasi dan Konsultasi ke Luar Daerah	600.000.000	600.000.000	0	0.00	-
2.16.2.16.0.00.0.00.01.01.1.03.18.5.1	Belanja Operasi	600.000.000	600.000.000	0	0.00	-
2.16.2.16.0.00.0.00.01.01.1.03.18.5.1.2	Belanja Barang dan Jasa	600.000.000	600.000.000	0	0.00	-
2.16.2.16.0.00.0.00.01.01.1.03.23	Pengadaan Perlengkapan Gedung Kantor	100.000.000	100.000.000	0	0.00	-
2.16.2.16.0.00.0.00.01.01.1.03.23.5.2	Belanja Modal	100.000.000	100.000.000	0	0.00	-
2.16.2.16.0.00.0.00.01.01.1.03.23.5.2.2	Belanja Modal Peralatan dan Mesin	100.000.000	100.000.000	0	0.00	-
2.16.2.16.0.00.0.00.01.01.1.03.29	Pemeliharaan Rutin/Berkala Gedung Kantor	2.198.400.000	2.462.889.000	264.489.000	12.03	-
2.16.2.16.0.00.0.00.01.01.1.03.29.5.1	Belanja Operasi	2.198.400.000	2.462.889.000	264.489.000	12.03	-
2.16.2.16.0.00.0.00.01.01.1.03.29.5.1.2	Belanja Barang dan Jasa	2.198.400.000	2.462.889.000	264.489.000	12.03	-
2.16.2.16.0.00.0.00.01.01.1.03.31	Pemeliharaan Rutin/Berkala Kendaraan Dinas/Operasional	499.200.000	499.200.000	0	0.00	-
2.16.2.16.0.00.0.00.01.01.1.03.31.5.1	Belanja Operasi	499.200.000	499.200.000	0	0.00	-
2.16.2.16.0.00.0.00.01.01.1.03.31.5.1.2	Belanja Barang dan Jasa	499.200.000	499.200.000	0	0.00	-
2.16.2.16.0.00.0.00.01.01.1.03.33	Pemeliharaan Rutin/Berkala Perlengkapan Gedung Kantor	15.000.000	15.000.000	0	0.00	-

Kode Rekening	Urusan Pemerintah Daerah	Jumlah (Rp)		Bertambah / Berkurang		Dasar Hukum
		Sebelum Perubahan	Setelah Perubahan	Rp	%	
1	2	3	4	5=4-3	6=5/3	7
2.16.2.16.0.00.0.00.01.01.1.03.33.5.1	Belanja Operasi	15.000.000	15.000.000	0	0.00	-
2.16.2.16.0.00.0.00.01.01.1.03.33.5.1.2	Belanja Barang dan Jasa	15.000.000	15.000.000	0	0.00	-
2.16.2.16.0.00.0.00.01.01.1.03.35	Pemeliharaan Rutin/Berkala Peralatan Gedung Kantor	149.200.000	149.200.000	0	0.00	-
2.16.2.16.0.00.0.00.01.01.1.03.35.5.1	Belanja Operasi	149.200.000	149.200.000	0	0.00	-
2.16.2.16.0.00.0.00.01.01.1.03.35.5.1.2	Belanja Barang dan Jasa	149.200.000	149.200.000	0	0.00	-
2.16.2.16.0.00.0.00.01.01.1.03.36	Pemeliharaan Rutin/Berkala Mebeleur	15.000.000	15.000.000	0	0.00	-
2.16.2.16.0.00.0.00.01.01.1.03.36.5.1	Belanja Operasi	15.000.000	15.000.000	0	0.00	-
2.16.2.16.0.00.0.00.01.01.1.03.36.5.1.2	Belanja Barang dan Jasa	15.000.000	15.000.000	0	0.00	-
2.16.2.16.0.00.0.00.01.01.1.04	Peningkatan Disiplin dan Kapasitas Sumber Daya Aparatur	338.400.000	238.500.000	(99.900.000)	(29,52)	-
2.16.2.16.0.00.0.00.01.01.1.04.09	Pendidikan dan Pelatihan Formal	338.400.000	238.500.000	(99.900.000)	(29,52)	-
2.16.2.16.0.00.0.00.01.01.1.04.09.5.1	Belanja Operasi	338.400.000	238.500.000	(99.900.000)	(29,52)	-
2.16.2.16.0.00.0.00.01.01.1.04.09.5.1.2	Belanja Barang dan Jasa	338.400.000	238.500.000	(99.900.000)	(29,52)	-
2.16.2.16.0.00.0.00.01.02	PROGRAM PENGELOLAAN KOMUNIKASI PUBLIK	83.829.243.000	46.395.722.000	(37.433.521.000)	(44,65)	-
2.16.2.16.0.00.0.00.01.02.1.01	Pengelolaan Informasi dan Komunikasi Publik Pemerintah Daerah Provinsi	83.829.243.000	46.395.722.000	(37.433.521.000)	(44,65)	-
2.16.2.16.0.00.0.00.01.02.1.01.02	Monitoring Opini dan Aspirasi Publik	928.240.000	928.240.000	0	0.00	-
2.16.2.16.0.00.0.00.01.02.1.01.02.5.1	Belanja Operasi	928.240.000	878.240.000	(50.000.000)	(5,39)	-
2.16.2.16.0.00.0.00.01.02.1.01.02.5.1.2	Belanja Barang dan Jasa	928.240.000	878.240.000	(50.000.000)	(5,39)	-
2.16.2.16.0.00.0.00.01.02.1.01.02.5.2	Belanja Modal	0	50.000.000	50.000.000	100.00	-
2.16.2.16.0.00.0.00.01.02.1.01.02.5.2.2	Belanja Modal Peralatan dan Mesin	0	50.000.000	50.000.000	100.00	-
2.16.2.16.0.00.0.00.01.02.1.01.03	Monitoring Informasi dan Penetapan Agenda Prioritas Komunikasi Pemerintah Daerah	3.876.698.000	1.776.698.000	(2.100.000.000)	(54,17)	-
2.16.2.16.0.00.0.00.01.02.1.01.03.5.1	Belanja Operasi	3.351.698.000	1.111.698.000	(2.240.000.000)	(66,83)	-
2.16.2.16.0.00.0.00.01.02.1.01.03.5.1.2	Belanja Barang dan Jasa	3.351.698.000	1.111.698.000	(2.240.000.000)	(66,83)	-
2.16.2.16.0.00.0.00.01.02.1.01.03.5.2	Belanja Modal	525.000.000	665.000.000	140.000.000	26.67	-
2.16.2.16.0.00.0.00.01.02.1.01.03.5.2.2	Belanja Modal Peralatan dan Mesin	525.000.000	665.000.000	140.000.000	26.67	-
2.16.2.16.0.00.0.00.01.02.1.01.04	Pengelolaan Konten dan Komunikasi Publik	5.080.285.000	4.960.035.000	(120.250.000)	(2,37)	-
2.16.2.16.0.00.0.00.01.02.1.01.04.5.1	Belanja Operasi	3.711.285.000	3.044.935.000	(666.350.000)	(17,95)	-
2.16.2.16.0.00.0.00.01.02.1.01.04.5.1.2	Belanja Barang dan Jasa	3.711.285.000	3.044.935.000	(666.350.000)	(17,95)	-
2.16.2.16.0.00.0.00.01.02.1.01.04.5.2	Belanja Modal	1.369.000.000	1.915.100.000	546.100.000	39.89	-

Kode Rekening	Urusan Pemerintah Daerah	Jumlah (Rp)		Bertambah / Berkurang		Dasar Hukum
		Sebelum Perubahan	Setelah Perubahan	Rp	%	
1	2	3	4	5=4-3	6=5/3	7
2.16.2.16.0.00.0.00.01.02.1.01.04.5.2.2	Belanja Modal Peralatan dan Mesin	1.369.000.000	1.915.100.000	546.100.000	39.89	-
2.16.2.16.0.00.0.00.01.02.1.01.05	Pengelolaan Media Komunikasi Publik	11.953.037.000	8.606.116.000	(3.346.921.000)	(28)	-
2.16.2.16.0.00.0.00.01.02.1.01.05.5.1	Belanja Operasi	11.953.037.000	8.606.116.000	(3.346.921.000)	(28)	-
2.16.2.16.0.00.0.00.01.02.1.01.05.5.1.2	Belanja Barang dan Jasa	11.953.037.000	8.606.116.000	(3.346.921.000)	(28)	-
2.16.2.16.0.00.0.00.01.02.1.01.06	Pelayanan Informasi Publik	350.000.000	350.000.000	0	0.00	-
2.16.2.16.0.00.0.00.01.02.1.01.06.5.1	Belanja Operasi	350.000.000	350.000.000	0	0.00	-
2.16.2.16.0.00.0.00.01.02.1.01.06.5.1.2	Belanja Barang dan Jasa	350.000.000	350.000.000	0	0.00	-
2.16.2.16.0.00.0.00.01.02.1.01.07	Layanan Hubungan Media	3.209.625.000	2.967.225.000	(242.400.000)	(7,55)	-
2.16.2.16.0.00.0.00.01.02.1.01.07.5.1	Belanja Operasi	3.209.625.000	2.967.225.000	(242.400.000)	(7,55)	-
2.16.2.16.0.00.0.00.01.02.1.01.07.5.1.2	Belanja Barang dan Jasa	3.209.625.000	2.967.225.000	(242.400.000)	(7,55)	-
2.16.2.16.0.00.0.00.01.02.1.01.08	Kemitraan dengan Pemangku Kepentingan	3.890.910.000	3.484.360.000	(406.550.000)	(10,45)	-
2.16.2.16.0.00.0.00.01.02.1.01.08.5.1	Belanja Operasi	3.890.910.000	3.484.360.000	(406.550.000)	(10,45)	-
2.16.2.16.0.00.0.00.01.02.1.01.08.5.1.2	Belanja Barang dan Jasa	3.890.910.000	3.484.360.000	(406.550.000)	(10,45)	-
2.16.2.16.0.00.0.00.01.02.1.01.08.5.1.5	Belanja Hibah	0	0	0	0.00	-
2.16.2.16.0.00.0.00.01.02.1.01.09	Manajemen Komunikasi Krisis	48.022.505.000	16.822.505.000	(31.200.000.000)	(64,97)	-
2.16.2.16.0.00.0.00.01.02.1.01.09.5.1	Belanja Operasi	48.022.505.000	16.822.505.000	(31.200.000.000)	(64,97)	-
2.16.2.16.0.00.0.00.01.02.1.01.09.5.1.2	Belanja Barang dan Jasa	48.022.505.000	16.822.505.000	(31.200.000.000)	(64,97)	-
2.16.2.16.0.00.0.00.01.02.1.01.09.5.2	Belanja Modal	0	0	0	0.00	-
2.16.2.16.0.00.0.00.01.02.1.01.09.5.2.2	Belanja Modal Peralatan dan Mesin	0	0	0	0.00	-
2.16.2.16.0.00.0.00.01.02.1.01.10	Penguatan Kapasitas Sumber Daya Komunikasi Publik	279.948.000	264.948.000	(15.000.000)	(5,36)	-
2.16.2.16.0.00.0.00.01.02.1.01.10.5.1	Belanja Operasi	261.948.000	209.548.000	(52.400.000)	(20)	-
2.16.2.16.0.00.0.00.01.02.1.01.10.5.1.2	Belanja Barang dan Jasa	261.948.000	209.548.000	(52.400.000)	(20)	-
2.16.2.16.0.00.0.00.01.02.1.01.10.5.2	Belanja Modal	18.000.000	55.400.000	37.400.000	207.78	-
2.16.2.16.0.00.0.00.01.02.1.01.10.5.2.2	Belanja Modal Peralatan dan Mesin	18.000.000	55.400.000	37.400.000	207.78	-
2.16.2.16.0.00.0.00.01.02.1.01.11	Penguatan Tata Kelola Komisi Informasi di Daerah	1.750.000.000	1.750.000.000	0	0.00	-
2.16.2.16.0.00.0.00.01.02.1.01.11.5.1	Belanja Operasi	1.750.000.000	1.732.000.000	(18.000.000)	(1,03)	-
2.16.2.16.0.00.0.00.01.02.1.01.11.5.1.2	Belanja Barang dan Jasa	1.750.000.000	1.732.000.000	(18.000.000)	(1,03)	-
2.16.2.16.0.00.0.00.01.02.1.01.11.5.2	Belanja Modal	0	18.000.000	18.000.000	100.00	-
2.16.2.16.0.00.0.00.01.02.1.01.11.5.2.2	Belanja Modal Peralatan dan Mesin	0	18.000.000	18.000.000	100.00	-

Kode Rekening	Urusan Pemerintah Daerah	Jumlah (Rp)		Bertambah / Berkurang		Dasar Hukum
		Sebelum Perubahan	Setelah Perubahan	Rp	%	
1	2	3	4	5=4-3	6=5/3	7
2.16.2.16.0.00.0.00.01.02.1.01.12	Penyelenggaraan Hubungan Masyarakat, Media dan Kemitraan Komunitas	4.487.995.000	4.485.595.000	(2.400.000)	(0,05)	-
2.16.2.16.0.00.0.00.01.02.1.01.12.5.1	Belanja Operasi	4.423.745.000	4.293.345.000	(130.400.000)	(2,95)	-
2.16.2.16.0.00.0.00.01.02.1.01.12.5.1.2	Belanja Barang dan Jasa	923.745.000	793.345.000	(130.400.000)	(14,12)	-
2.16.2.16.0.00.0.00.01.02.1.01.12.5.1.5	Belanja Hibah	3.500.000.000	3.500.000.000	0	0,00	-
2.16.2.16.0.00.0.00.01.02.1.01.12.5.2	Belanja Modal	64.250.000	192.250.000	128.000.000	199,22	-
2.16.2.16.0.00.0.00.01.02.1.01.12.5.2.2	Belanja Modal Peralatan dan Mesin	64.250.000	192.250.000	128.000.000	199,22	-
2.16.2.16.0.00.0.00.01.03	PROGRAM PENGELOLAAN APLIKASI INFORMATIKA	27.108.648.000	28.006.283.000	897.635.000	3,31	-
2.16.2.16.0.00.0.00.01.03.1.01	Pengelolaan Nama Domain yang Telah ditetapkan oleh Pemerintah Pusat dan Subdomain di Lingkup Pemerintah Daerah Provinsi	10.020.000.000	10.013.234.000	(6.766.000)	(0,07)	-
2.16.2.16.0.00.0.00.01.03.1.01.01	Pendaftaran Nama Domain Pemerintah Provinsi	15.750.000	15.750.000	0	0,00	-
2.16.2.16.0.00.0.00.01.03.1.01.01.5.1	Belanja Operasi	15.750.000	15.750.000	0	0,00	-
2.16.2.16.0.00.0.00.01.03.1.01.01.5.1.2	Belanja Barang dan Jasa	15.750.000	15.750.000	0	0,00	-
2.16.2.16.0.00.0.00.01.03.1.01.02	Penatalaksanaan dan Pengawasan Nama Domain dan Sub Domain dalam Penyelenggaraan Pemerintahan Daerah Provinsi	197.500.000	197.500.000	0	0,00	-
2.16.2.16.0.00.0.00.01.03.1.01.02.5.1	Belanja Operasi	197.500.000	197.500.000	0	0,00	-
2.16.2.16.0.00.0.00.01.03.1.01.02.5.1.2	Belanja Barang dan Jasa	197.500.000	197.500.000	0	0,00	-
2.16.2.16.0.00.0.00.01.03.1.01.03	Penyelenggaraan Sistem Jaringan Intra Pemerintah Daerah	9.806.750.000	9.799.984.000	(6.766.000)	(0,07)	-
2.16.2.16.0.00.0.00.01.03.1.01.03.5.1	Belanja Operasi	9.806.750.000	9.799.984.000	(6.766.000)	(0,07)	-
2.16.2.16.0.00.0.00.01.03.1.01.03.5.1.2	Belanja Barang dan Jasa	9.806.750.000	9.799.984.000	(6.766.000)	(0,07)	-
2.16.2.16.0.00.0.00.01.03.1.02	Pengelolaan e-government di Lingkup Pemerintah Daerah Provinsi	17.088.648.000	17.993.049.000	904.401.000	5,29	-
2.16.2.16.0.00.0.00.01.03.1.02.01	Penatalaksanaan dan Pengawasan e-government dalam Penyelenggaraan Pemerintahan Daerah Provinsi	1.408.727.000	1.064.872.000	(343.855.000)	(24,41)	-
2.16.2.16.0.00.0.00.01.03.1.02.01.5.1	Belanja Operasi	1.408.727.000	1.064.872.000	(343.855.000)	(24,41)	-
2.16.2.16.0.00.0.00.01.03.1.02.01.5.1.2	Belanja Barang dan Jasa	1.408.727.000	1.064.872.000	(343.855.000)	(24,41)	-
2.16.2.16.0.00.0.00.01.03.1.02.03	Pengelolaan Pusat Data Pemerintahan Daerah	8.198.030.000	9.202.431.000	1.004.401.000	12,25	-
2.16.2.16.0.00.0.00.01.03.1.02.03.5.1	Belanja Operasi	3.036.030.000	2.777.880.000	(258.150.000)	(8,50)	-
2.16.2.16.0.00.0.00.01.03.1.02.03.5.1.2	Belanja Barang dan Jasa	3.036.030.000	2.777.880.000	(258.150.000)	(8,50)	-

Kode Rekening	Urusan Pemerintah Daerah	Jumlah (Rp)		Bertambah / Berkurang		Dasar Hukum
		Sebelum Perubahan	Setelah Perubahan	Rp	%	
1	2	3	4	5=4-3	6=5/3	7
2.16.2.16.0.00.0.00.01.03.1.02.03.5.2	Belanja Modal	5.162.000.000	6.424.551.000	1.262.551.000	24.46	-
2.16.2.16.0.00.0.00.01.03.1.02.03.5.2.2	Belanja Modal Peralatan dan Mesin	5.162.000.000	6.424.551.000	1.262.551.000	24.46	-
2.16.2.16.0.00.0.00.01.03.1.02.06	Koordinasi dan Sinkronisasi Data dan Informasi Elektronik	325.000.000	325.000.000	0	0.00	-
2.16.2.16.0.00.0.00.01.03.1.02.06.5.1	Belanja Operasi	325.000.000	138.510.000	(186.490.000)	(57,38)	-
2.16.2.16.0.00.0.00.01.03.1.02.06.5.1.2	Belanja Barang dan Jasa	325.000.000	138.510.000	(186.490.000)	(57,38)	-
2.16.2.16.0.00.0.00.01.03.1.02.06.5.2	Belanja Modal	0	186.490.000	186.490.000	100.00	-
2.16.2.16.0.00.0.00.01.03.1.02.06.5.2.2	Belanja Modal Peralatan dan Mesin	0	186.490.000	186.490.000	100.00	-
2.16.2.16.0.00.0.00.01.03.1.02.07	Pengembangan Aplikasi dan Proses Bisnis Pemerintahan Berbasis Elektronik	5.404.572.000	5.404.572.000	0	0.00	-
2.16.2.16.0.00.0.00.01.03.1.02.07.5.1	Belanja Operasi	5.404.572.000	5.188.572.000	(216.000.000)	(4)	-
2.16.2.16.0.00.0.00.01.03.1.02.07.5.1.2	Belanja Barang dan Jasa	5.404.572.000	5.188.572.000	(216.000.000)	(4)	-
2.16.2.16.0.00.0.00.01.03.1.02.07.5.2	Belanja Modal	0	216.000.000	216.000.000	100.00	-
2.16.2.16.0.00.0.00.01.03.1.02.07.5.2.2	Belanja Modal Peralatan dan Mesin	0	216.000.000	216.000.000	100.00	-
2.16.2.16.0.00.0.00.01.03.1.02.08	Penyelenggaraan Sistem Penghubung Layanan Pemerintah	1.055.519.000	955.519.000	(100.000.000)	(9,47)	-
2.16.2.16.0.00.0.00.01.03.1.02.08.5.1	Belanja Operasi	1.055.519.000	675.319.000	(380.200.000)	(36,02)	-
2.16.2.16.0.00.0.00.01.03.1.02.08.5.1.2	Belanja Barang dan Jasa	1.055.519.000	675.319.000	(380.200.000)	(36,02)	-
2.16.2.16.0.00.0.00.01.03.1.02.08.5.2	Belanja Modal	0	280.200.000	280.200.000	100.00	-
2.16.2.16.0.00.0.00.01.03.1.02.08.5.2.2	Belanja Modal Peralatan dan Mesin	0	280.200.000	280.200.000	100.00	-
2.16.2.16.0.00.0.00.01.03.1.02.09	Pengembangan dan Pengelolaan Ekosistem Provinsi Cerdas dan Kota Cerdas	497.600.000	841.455.000	343.855.000	69.10	-
2.16.2.16.0.00.0.00.01.03.1.02.09.5.1	Belanja Operasi	497.600.000	841.455.000	343.855.000	69.10	-
2.16.2.16.0.00.0.00.01.03.1.02.09.5.1.2	Belanja Barang dan Jasa	497.600.000	841.455.000	343.855.000	69.10	-
2.16.2.16.0.00.0.00.01.03.1.02.10	Pengembangan dan Pengelolaan Sumber Daya Teknologi Informasi dan Komunikasi Pemerintah Daerah	199.200.000	199.200.000	0	0.00	-
2.16.2.16.0.00.0.00.01.03.1.02.10.5.1	Belanja Operasi	199.200.000	123.009.000	(76.191.000)	(38,25)	-
2.16.2.16.0.00.0.00.01.03.1.02.10.5.1.2	Belanja Barang dan Jasa	199.200.000	123.009.000	(76.191.000)	(38,25)	-
2.16.2.16.0.00.0.00.01.03.1.02.10.5.2	Belanja Modal	0	76.191.000	76.191.000	100.00	-
2.16.2.16.0.00.0.00.01.03.1.02.10.5.2.2	Belanja Modal Peralatan dan Mesin	0	76.191.000	76.191.000	100.00	-
2.16.2.16.0.00.0.00.01.02	PROGRAM PENYELENGGARAAN STATISTIK SEKTORAL	2.170.583.000	1.390.583.000	(780.000.000)	(35,94)	-
2.16.2.16.0.00.0.00.01.02.1.01	Penyelenggaraan Statistik Sektoral di Lingkup Daerah Provinsi	2.170.583.000	1.390.583.000	(780.000.000)	(35,94)	-

Kode Rekening	Urusan Pemerintah Daerah	Jumlah (Rp)		Bertambah / Berkurang		Dasar Hukum
		Sebelum Perubahan	Setelah Perubahan	Rp	%	
1	2	3	4	5=4-3	6=5/3	7
2.16.2.16.0.00.0.00.01.02.1.01.01	Koordinasi dan Sinkronisasi Pengumpulan, Pengolahan, Analisis dan Diseminasi Data Statistik Sektoral	1.900.000.000	1.120.000.000	(780.000.000)	(41,05)	-
2.16.2.16.0.00.0.00.01.02.1.01.01.5.1	Belanja Operasi	1.900.000.000	601.000.000	(1.299.000.000)	(68,37)	-
2.16.2.16.0.00.0.00.01.02.1.01.01.5.1.2	Belanja Barang dan Jasa	1.900.000.000	601.000.000	(1.299.000.000)	(68,37)	-
2.16.2.16.0.00.0.00.01.02.1.01.01.5.2	Belanja Modal	0	519.000.000	519.000.000	100,00	-
2.16.2.16.0.00.0.00.01.02.1.01.01.5.2.2	Belanja Modal Peralatan dan Mesin	0	519.000.000	519.000.000	100,00	-
2.16.2.16.0.00.0.00.01.02.1.01.02	Peningkatan kapasitas SDM Pemda dalam Peningkatan Mutu Statistik Daerah yang Terintegrasi	270.583.000	270.583.000	0	0,00	-
2.16.2.16.0.00.0.00.01.02.1.01.02.5.1	Belanja Operasi	270.583.000	270.583.000	0	0,00	-
2.16.2.16.0.00.0.00.01.02.1.01.02.5.1.2	Belanja Barang dan Jasa	270.583.000	270.583.000	0	0,00	-
2.16.2.16.0.00.0.00.01.02	PROGRAM PENYELENGGARAAN PERSANDIAN UNTUK PENGAMANAN INFORMASI	6.881.605.000	6.035.005.000	(846.600.000)	(12,30)	-
2.16.2.16.0.00.0.00.01.02.1.01	Penyelenggaraan Persandian untuk Pengamanan Informasi Pemerintah Daerah Provinsi	4.697.092.000	2.819.992.000	(1.877.100.000)	(39,96)	-
2.16.2.16.0.00.0.00.01.02.1.01.01	Penetapan Kebijakan Tata Kelola Keamanan Informasi dan Jaring Komunikasi Sandi Pemerintah Daerah Provinsi	852.240.000	505.740.000	(346.500.000)	(40,66)	-
2.16.2.16.0.00.0.00.01.02.1.01.01.5.1	Belanja Operasi	852.240.000	505.740.000	(346.500.000)	(40,66)	-
2.16.2.16.0.00.0.00.01.02.1.01.01.5.1.2	Belanja Barang dan Jasa	852.240.000	505.740.000	(346.500.000)	(40,66)	-
2.16.2.16.0.00.0.00.01.02.1.01.02	Pelaksanaan Analisis Kebutuhan dan Pengelolaan Sumber Daya Keamanan Informasi Pemerintah Daerah Provinsi	824.928.000	465.928.000	(359.000.000)	(43,52)	-
2.16.2.16.0.00.0.00.01.02.1.01.02.5.1	Belanja Operasi	824.928.000	465.928.000	(359.000.000)	(43,52)	-
2.16.2.16.0.00.0.00.01.02.1.01.02.5.1.2	Belanja Barang dan Jasa	824.928.000	465.928.000	(359.000.000)	(43,52)	-
2.16.2.16.0.00.0.00.01.02.1.01.03	Pelaksanaan Keamanan Informasi Pemerintahan Daerah Provinsi Berbasis Elektronik dan Non Elektronik	1.112.800.000	266.200.000	(846.600.000)	(76,08)	-
2.16.2.16.0.00.0.00.01.02.1.01.03.5.1	Belanja Operasi	3.840.000	3.840.000	0	0,00	-
2.16.2.16.0.00.0.00.01.02.1.01.03.5.1.2	Belanja Barang dan Jasa	3.840.000	3.840.000	0	0,00	-
2.16.2.16.0.00.0.00.01.02.1.01.03.5.2	Belanja Modal	1.108.960.000	262.360.000	(846.600.000)	(76,34)	-
2.16.2.16.0.00.0.00.01.02.1.01.03.5.2.2	Belanja Modal Peralatan dan Mesin	1.108.960.000	262.360.000	(846.600.000)	(76,34)	-
2.16.2.16.0.00.0.00.01.02.1.01.04	Penyediaan Layanan Keamanan Informasi Pemerintah Daerah Provinsi	1.907.124.000	1.582.124.000	(325.000.000)	(17,04)	-
2.16.2.16.0.00.0.00.01.02.1.01.04.5.1	Belanja Operasi	1.786.444.000	1.461.444.000	(325.000.000)	(18,19)	-

Kode Rekening	Urusan Pemerintah Daerah	Jumlah (Rp)		Bertambah / Berkurang		Dasar Hukum
		Sebelum Perubahan	Setelah Perubahan	Rp	%	
1	2	3	4	5=4-3	6=5/3	7
2.16.2.16.0.00.0.00.01.02.1.01.04.5.1.2	Belanja Barang dan Jasa	1.786.444.000	1.461.444.000	(325.000.000)	(18,19)	-
2.16.2.16.0.00.0.00.01.02.1.01.04.5.2	Belanja Modal	120.680.000	120.680.000	0	0.00	-
2.16.2.16.0.00.0.00.01.02.1.01.04.5.2.2	Belanja Modal Peralatan dan Mesin	120.680.000	120.680.000	0	0.00	-
2.16.2.16.0.00.0.00.01.02.1.02	Penetapan Pola Hubungan Komunikasi Sandi Antar Perangkat Daerah Provinsi	2.184.513.000	3.215.013.000	1.030.500.000	47.17	-
2.16.2.16.0.00.0.00.01.02.1.02.01	Operasionalisasi Jaring Komunikasi Sandi Pemerintah Daerah Provinsi	2.184.513.000	3.215.013.000	1.030.500.000	47.17	-
2.16.2.16.0.00.0.00.01.02.1.02.01.5.1	Belanja Operasi	942.993.000	791.177.000	(151.816.000)	(16,10)	-
2.16.2.16.0.00.0.00.01.02.1.02.01.5.1.2	Belanja Barang dan Jasa	942.993.000	791.177.000	(151.816.000)	(16,10)	-
2.16.2.16.0.00.0.00.01.02.1.02.01.5.2	Belanja Modal	1.241.520.000	2.423.836.000	1.182.316.000	95.23	-
2.16.2.16.0.00.0.00.01.02.1.02.01.5.2.2	Belanja Modal Peralatan dan Mesin	1.241.520.000	2.423.836.000	1.182.316.000	95.23	-
	Jumlah Belanja	149.366.372.000	106.994.593.000	(42.371.779.000)	(28,37)	
	Surplus / (Defisit)	(149.366.372.000)	(106.994.593.000)	(42.371.779.000)	(28,37)	

URUSAN PEMERINTAHAN : 2.17 - URUSAN PEMERINTAHAN BIDANG KOPERASI, USAHA KECIL, DAN MENENGAH

ORGANISASI : 2.17.0.00.0.00.01 - Dinas Koperasi dan Usaha Kecil Menengah

Kode Rekening	Urusan Pemerintah Daerah	Jumlah (Rp)		Bertambah / Berkurang		Dasar Hukum
		Sebelum Perubahan	Setelah Perubahan	Rp	%	
1	2	3	4	5=4-3	6=5/3	7
2.17.2.17.0.00.0.00.01.00.0.00.00.4	PENDAPATAN	445.285.000	445.285.000	0	0.00	-
2.17.2.17.0.00.0.00.01.00.0.00.00.4.1	Pendapatan Asli Daerah (pad)	445.285.000	445.285.000	0	0.00	-
2.17.2.17.0.00.0.00.01.00.0.00.00.4.1.2	Retribusi Daerah	445.285.000	445.285.000	0	0.00	Peraturan Daerah Provinsi Jawa Tengah Nomor 6 Tahun 2019 Tentang Perubahan Kedua Atas Peraturan Daerah Provinsi Jawa Tengah Nomor 1 Tahun 2011 Tentang Retribusi Daerah Provinsi Jawa Tengah
2.17.2.17.0.00.0.00.01.00.0.00.00.5	BELANJA	139.493.878.000	50.116.411.000	(89.377.467.000)	(64,07)	-
2.17.2.17.0.00.0.00.01.01	PROGRAM PENUNJANGURUSAN PEMERINTAHAN DAERAH	27.171.566.000	22.507.238.000	(4.664.328.000)	(17,17)	-
2.17.2.17.0.00.0.00.01.01.1.01	Perencanaan dan Evaluasi Kinerja Perangkat Daerah	1.822.400.000	1.224.235.000	(598.165.000)	(32,82)	-
2.17.2.17.0.00.0.00.01.01.1.01.01	Penyusunan Renstra dan Renja Perangkat Daerah	34.200.000	34.200.000	0	0.00	-
2.17.2.17.0.00.0.00.01.01.1.01.01.5.1	Belanja Operasi	34.200.000	34.200.000	0	0.00	-
2.17.2.17.0.00.0.00.01.01.1.01.01.5.1.2	Belanja Barang dan Jasa	34.200.000	34.200.000	0	0.00	-
2.17.2.17.0.00.0.00.01.01.1.01.02	Penyusunan Program dan Kegiatan Perangkat Daerah dalam Dokumen Perencanaan	650.000.000	506.760.000	(143.240.000)	(22,04)	-
2.17.2.17.0.00.0.00.01.01.1.01.02.5.1	Belanja Operasi	650.000.000	506.760.000	(143.240.000)	(22,04)	-
2.17.2.17.0.00.0.00.01.01.1.01.02.5.1.2	Belanja Barang dan Jasa	650.000.000	506.760.000	(143.240.000)	(22,04)	-
2.17.2.17.0.00.0.00.01.01.1.01.03	Penyusunan Dokumen Evaluasi Perangkat Daerah	357.500.000	318.730.000	(38.770.000)	(10,84)	-
2.17.2.17.0.00.0.00.01.01.1.01.03.5.1	Belanja Operasi	357.500.000	318.730.000	(38.770.000)	(10,84)	-
2.17.2.17.0.00.0.00.01.01.1.01.03.5.1.2	Belanja Barang dan Jasa	357.500.000	318.730.000	(38.770.000)	(10,84)	-
2.17.2.17.0.00.0.00.01.01.1.01.04	Koordinasi dan Sinkronisasi Perencanaan Perangkat Daerah	352.200.000	314.205.000	(37.995.000)	(10,79)	-
2.17.2.17.0.00.0.00.01.01.1.01.04.5.1	Belanja Operasi	352.200.000	314.205.000	(37.995.000)	(10,79)	-
2.17.2.17.0.00.0.00.01.01.1.01.04.5.1.2	Belanja Barang dan Jasa	352.200.000	314.205.000	(37.995.000)	(10,79)	-
2.17.2.17.0.00.0.00.01.01.1.01.05	Evaluasi Kinerja Perangkat Daerah	428.500.000	50.340.000	(378.160.000)	(88,25)	-
2.17.2.17.0.00.0.00.01.01.1.01.05.5.1	Belanja Operasi	428.500.000	50.340.000	(378.160.000)	(88,25)	-

Kode Rekening	Urusan Pemerintah Daerah	Jumlah (Rp)		Bertambah / Berkurang		Dasar Hukum
		Sebelum Perubahan	Setelah Perubahan	Rp	%	
1	2	3	4	5=4-3	6=5/3	7
2.17.2.17.0.00.0.00.01.01.1.01.05.5.1.2	Belanja Barang dan Jasa	428.500.000	50.340.000	(378.160.000)	(88,25)	-
2.17.2.17.0.00.0.00.01.01.1.02	Administrasi Keuangan	17.776.016.000	14.452.442.000	(3.323.574.000)	(18,70)	-
2.17.2.17.0.00.0.00.01.01.1.02.01	Penyediaan Gaji dan Tunjangan ASN	17.402.766.000	14.204.622.000	(3.198.144.000)	(18,38)	-
2.17.2.17.0.00.0.00.01.01.1.02.01.5.1	Belanja Operasi	17.402.766.000	14.204.622.000	(3.198.144.000)	(18,38)	-
2.17.2.17.0.00.0.00.01.01.1.02.01.5.1.1	Belanja Pegawai	17.402.766.000	14.204.622.000	(3.198.144.000)	(18,38)	-
2.17.2.17.0.00.0.00.01.01.1.02.02	Penyediaan Administrasi Pelaksanaan Tugas ASN	45.000.000	35.005.000	(9.995.000)	(22,21)	-
2.17.2.17.0.00.0.00.01.01.1.02.02.5.1	Belanja Operasi	45.000.000	35.005.000	(9.995.000)	(22,21)	-
2.17.2.17.0.00.0.00.01.01.1.02.02.5.1.2	Belanja Barang dan Jasa	45.000.000	35.005.000	(9.995.000)	(22,21)	-
2.17.2.17.0.00.0.00.01.01.1.02.03	Penyiapan Bahan Pelaksanaan Verifikasi	218.250.000	139.930.000	(78.320.000)	(35,89)	-
2.17.2.17.0.00.0.00.01.01.1.02.03.5.1	Belanja Operasi	218.250.000	139.930.000	(78.320.000)	(35,89)	-
2.17.2.17.0.00.0.00.01.01.1.02.03.5.1.2	Belanja Barang dan Jasa	218.250.000	139.930.000	(78.320.000)	(35,89)	-
2.17.2.17.0.00.0.00.01.01.1.02.04	Penyusunan Akuntansi dan Pelaporan Keuangan	45.000.000	42.000.000	(3.000.000)	(6,67)	-
2.17.2.17.0.00.0.00.01.01.1.02.04.5.1	Belanja Operasi	45.000.000	42.000.000	(3.000.000)	(6,67)	-
2.17.2.17.0.00.0.00.01.01.1.02.04.5.1.2	Belanja Barang dan Jasa	45.000.000	42.000.000	(3.000.000)	(6,67)	-
2.17.2.17.0.00.0.00.01.01.1.02.05	Pengelolaan dan Penyiapan Bahan Tanggapan Pemeriksaan	40.000.000	7.680.000	(32.320.000)	(80,80)	-
2.17.2.17.0.00.0.00.01.01.1.02.05.5.1	Belanja Operasi	40.000.000	7.680.000	(32.320.000)	(80,80)	-
2.17.2.17.0.00.0.00.01.01.1.02.05.5.1.2	Belanja Barang dan Jasa	40.000.000	7.680.000	(32.320.000)	(80,80)	-
2.17.2.17.0.00.0.00.01.01.1.02.07	Penyusunan Laporan Keuangan Bulanan/Semesteran	15.000.000	14.405.000	(595.000)	(3,97)	-
2.17.2.17.0.00.0.00.01.01.1.02.07.5.1	Belanja Operasi	15.000.000	14.405.000	(595.000)	(3,97)	-
2.17.2.17.0.00.0.00.01.01.1.02.07.5.1.2	Belanja Barang dan Jasa	15.000.000	14.405.000	(595.000)	(3,97)	-
2.17.2.17.0.00.0.00.01.01.1.02.08	Penyusunan Pelaporan Prognosis Realisasi Anggaran	10.000.000	8.800.000	(1.200.000)	(12)	-
2.17.2.17.0.00.0.00.01.01.1.02.08.5.1	Belanja Operasi	10.000.000	8.800.000	(1.200.000)	(12)	-
2.17.2.17.0.00.0.00.01.01.1.02.08.5.1.2	Belanja Barang dan Jasa	10.000.000	8.800.000	(1.200.000)	(12)	-
2.17.2.17.0.00.0.00.01.01.1.03	Administrasi Umum	7.508.150.000	6.823.461.000	(684.689.000)	(9,12)	-
2.17.2.17.0.00.0.00.01.01.1.03.01	Penyediaan Jasa Surat Menyurat	25.000.000	10.300.000	(14.700.000)	(58,80)	-
2.17.2.17.0.00.0.00.01.01.1.03.01.5.1	Belanja Operasi	25.000.000	10.300.000	(14.700.000)	(58,80)	-
2.17.2.17.0.00.0.00.01.01.1.03.01.5.1.2	Belanja Barang dan Jasa	25.000.000	10.300.000	(14.700.000)	(58,80)	-
2.17.2.17.0.00.0.00.01.01.1.03.02	Penyediaan Jasa Komunikasi, Sumber Daya Air dan Listrik	1.024.300.000	863.372.000	(160.928.000)	(15,71)	-
2.17.2.17.0.00.0.00.01.01.1.03.02.5.1	Belanja Operasi	1.024.300.000	863.372.000	(160.928.000)	(15,71)	-
2.17.2.17.0.00.0.00.01.01.1.03.02.5.1.2	Belanja Barang dan Jasa	1.024.300.000	863.372.000	(160.928.000)	(15,71)	-

Kode Rekening	Urusan Pemerintah Daerah	Jumlah (Rp)		Bertambah / Berkurang		Dasar Hukum
		Sebelum Perubahan	Setelah Perubahan	Rp	%	
1	2	3	4	5=4-3	6=5/3	7
2.17.2.17.0.00.0.00.01.01.1.03.03	Penyediaan Jasa Peralatan dan Perlengkapan Kantor	927.700.000	847.754.000	(79.946.000)	(8,62)	-
2.17.2.17.0.00.0.00.01.01.1.03.03.5.1	Belanja Operasi	927.700.000	847.754.000	(79.946.000)	(8,62)	-
2.17.2.17.0.00.0.00.01.01.1.03.03.5.1.2	Belanja Barang dan Jasa	927.700.000	847.754.000	(79.946.000)	(8,62)	-
2.17.2.17.0.00.0.00.01.01.1.03.05	Penyediaan Jasa Jaminan Barang Milik Daerah	95.000.000	90.000.000	(5.000.000)	(5,26)	-
2.17.2.17.0.00.0.00.01.01.1.03.05.5.1	Belanja Operasi	95.000.000	90.000.000	(5.000.000)	(5,26)	-
2.17.2.17.0.00.0.00.01.01.1.03.05.5.1.2	Belanja Barang dan Jasa	95.000.000	90.000.000	(5.000.000)	(5,26)	-
2.17.2.17.0.00.0.00.01.01.1.03.06	Penyediaan Jasa Pemeliharaan dan Perizinan Kendaraan Dinas/Operasional	30.250.000	23.000.000	(7.250.000)	(23,97)	-
2.17.2.17.0.00.0.00.01.01.1.03.06.5.1	Belanja Operasi	30.250.000	23.000.000	(7.250.000)	(23,97)	-
2.17.2.17.0.00.0.00.01.01.1.03.06.5.1.2	Belanja Barang dan Jasa	30.250.000	23.000.000	(7.250.000)	(23,97)	-
2.17.2.17.0.00.0.00.01.01.1.03.07	Penyediaan Jasa Administrasi Keuangan	700.500.000	604.210.000	(96.290.000)	(13,75)	-
2.17.2.17.0.00.0.00.01.01.1.03.07.5.1	Belanja Operasi	700.500.000	604.210.000	(96.290.000)	(13,75)	-
2.17.2.17.0.00.0.00.01.01.1.03.07.5.1.2	Belanja Barang dan Jasa	700.500.000	604.210.000	(96.290.000)	(13,75)	-
2.17.2.17.0.00.0.00.01.01.1.03.08	Penyediaan Jasa Kebersihan Kantor	1.165.500.000	1.022.505.000	(142.995.000)	(12,27)	-
2.17.2.17.0.00.0.00.01.01.1.03.08.5.1	Belanja Operasi	1.165.500.000	1.022.505.000	(142.995.000)	(12,27)	-
2.17.2.17.0.00.0.00.01.01.1.03.08.5.1.2	Belanja Barang dan Jasa	1.165.500.000	1.022.505.000	(142.995.000)	(12,27)	-
2.17.2.17.0.00.0.00.01.01.1.03.09	Penyediaan Jasa Perbaikan Peralatan Kerja	112.000.000	75.750.000	(36.250.000)	(32,37)	-
2.17.2.17.0.00.0.00.01.01.1.03.09.5.1	Belanja Operasi	112.000.000	75.750.000	(36.250.000)	(32,37)	-
2.17.2.17.0.00.0.00.01.01.1.03.09.5.1.2	Belanja Barang dan Jasa	112.000.000	75.750.000	(36.250.000)	(32,37)	-
2.17.2.17.0.00.0.00.01.01.1.03.10	Penyediaan Alat Tulis Kantor	125.000.000	113.000.000	(12.000.000)	(9,60)	-
2.17.2.17.0.00.0.00.01.01.1.03.10.5.1	Belanja Operasi	125.000.000	113.000.000	(12.000.000)	(9,60)	-
2.17.2.17.0.00.0.00.01.01.1.03.10.5.1.2	Belanja Barang dan Jasa	125.000.000	113.000.000	(12.000.000)	(9,60)	-
2.17.2.17.0.00.0.00.01.01.1.03.11	Penyediaan Barang Cetak dan Penggandaan	55.000.000	39.700.000	(15.300.000)	(27,82)	-
2.17.2.17.0.00.0.00.01.01.1.03.11.5.1	Belanja Operasi	55.000.000	39.700.000	(15.300.000)	(27,82)	-
2.17.2.17.0.00.0.00.01.01.1.03.11.5.1.2	Belanja Barang dan Jasa	55.000.000	39.700.000	(15.300.000)	(27,82)	-
2.17.2.17.0.00.0.00.01.01.1.03.12	Penyediaan Komponen Instalasi Listrik/Penerangan Bangunan Kantor	70.000.000	61.500.000	(8.500.000)	(12,14)	-
2.17.2.17.0.00.0.00.01.01.1.03.12.5.1	Belanja Operasi	70.000.000	61.500.000	(8.500.000)	(12,14)	-
2.17.2.17.0.00.0.00.01.01.1.03.12.5.1.2	Belanja Barang dan Jasa	70.000.000	61.500.000	(8.500.000)	(12,14)	-
2.17.2.17.0.00.0.00.01.01.1.03.13	Penyediaan Peralatan dan Perlengkapan Kantor	445.500.000	738.300.000	292.800.000	65,72	-

Kode Rekening	Urusan Pemerintah Daerah	Jumlah (Rp)		Bertambah / Berkurang		Dasar Hukum
		Sebelum Perubahan	Setelah Perubahan	Rp	%	
1	2	3	4	5=4-3	6=5/3	7
2.17.2.17.0.00.0.00.01.01.1.03.13.5.2	Belanja Modal	445.500.000	738.300.000	292.800.000	65.72	-
2.17.2.17.0.00.0.00.01.01.1.03.13.5.2.2	Belanja Modal Peralatan dan Mesin	320.500.000	613.300.000	292.800.000	91.36	-
2.17.2.17.0.00.0.00.01.01.1.03.13.5.2.3	Belanja Modal Gedung dan Bangunan	125.000.000	125.000.000	0	0.00	-
2.17.2.17.0.00.0.00.01.01.1.03.15	Penyediaan Bahan Bacaan dan Peraturan Perundang-undangan	411.400.000	242.000.000	(169.400.000)	(41,18)	-
2.17.2.17.0.00.0.00.01.01.1.03.15.5.1	Belanja Operasi	411.400.000	242.000.000	(169.400.000)	(41,18)	-
2.17.2.17.0.00.0.00.01.01.1.03.15.5.1.2	Belanja Barang dan Jasa	411.400.000	242.000.000	(169.400.000)	(41,18)	-
2.17.2.17.0.00.0.00.01.01.1.03.17	Penyediaan Makanan dan Minuman	100.000.000	80.000.000	(20.000.000)	(20)	-
2.17.2.17.0.00.0.00.01.01.1.03.17.5.1	Belanja Operasi	100.000.000	80.000.000	(20.000.000)	(20)	-
2.17.2.17.0.00.0.00.01.01.1.03.17.5.1.2	Belanja Barang dan Jasa	100.000.000	80.000.000	(20.000.000)	(20)	-
2.17.2.17.0.00.0.00.01.01.1.03.18	Rapat-rapat Kordinasi dan Konsultasi ke Luar Daerah	1.060.000.000	825.490.000	(234.510.000)	(22,12)	-
2.17.2.17.0.00.0.00.01.01.1.03.18.5.1	Belanja Operasi	1.060.000.000	825.490.000	(234.510.000)	(22,12)	-
2.17.2.17.0.00.0.00.01.01.1.03.18.5.1.2	Belanja Barang dan Jasa	1.060.000.000	825.490.000	(234.510.000)	(22,12)	-
2.17.2.17.0.00.0.00.01.01.1.03.26	Pengadaan Mebeleur	50.000.000	239.000.000	189.000.000	378.00	-
2.17.2.17.0.00.0.00.01.01.1.03.26.5.2	Belanja Modal	50.000.000	239.000.000	189.000.000	378.00	-
2.17.2.17.0.00.0.00.01.01.1.03.26.5.2.2	Belanja Modal Peralatan dan Mesin	50.000.000	239.000.000	189.000.000	378.00	-
2.17.2.17.0.00.0.00.01.01.1.03.29	Pemeliharaan Rutin/Berkala Gedung Kantor	306.000.000	523.500.000	217.500.000	71.08	-
2.17.2.17.0.00.0.00.01.01.1.03.29.5.1	Belanja Operasi	306.000.000	523.500.000	217.500.000	71.08	-
2.17.2.17.0.00.0.00.01.01.1.03.29.5.1.2	Belanja Barang dan Jasa	306.000.000	523.500.000	217.500.000	71.08	-
2.17.2.17.0.00.0.00.01.01.1.03.30	Pemeliharaan Rutin/Berkala Mobil Jabatan	50.000.000	48.080.000	(1.920.000)	(3,84)	-
2.17.2.17.0.00.0.00.01.01.1.03.30.5.1	Belanja Operasi	50.000.000	48.080.000	(1.920.000)	(3,84)	-
2.17.2.17.0.00.0.00.01.01.1.03.30.5.1.2	Belanja Barang dan Jasa	50.000.000	48.080.000	(1.920.000)	(3,84)	-
2.17.2.17.0.00.0.00.01.01.1.03.31	Pemeliharaan Rutin/Berkala Kendaraan Dinas/Operasional	547.000.000	232.000.000	(315.000.000)	(57,59)	-
2.17.2.17.0.00.0.00.01.01.1.03.31.5.1	Belanja Operasi	547.000.000	232.000.000	(315.000.000)	(57,59)	-
2.17.2.17.0.00.0.00.01.01.1.03.31.5.1.2	Belanja Barang dan Jasa	547.000.000	232.000.000	(315.000.000)	(57,59)	-
2.17.2.17.0.00.0.00.01.01.1.03.35	Pemeliharaan Rutin/Berkala Peralatan Gedung Kantor	158.000.000	144.000.000	(14.000.000)	(8,86)	-
2.17.2.17.0.00.0.00.01.01.1.03.35.5.1	Belanja Operasi	158.000.000	144.000.000	(14.000.000)	(8,86)	-
2.17.2.17.0.00.0.00.01.01.1.03.35.5.1.2	Belanja Barang dan Jasa	158.000.000	144.000.000	(14.000.000)	(8,86)	-
2.17.2.17.0.00.0.00.01.01.1.03.36	Pemeliharaan Rutin/Berkala Mebeleur	50.000.000	0	(50.000.000)	(100)	-
2.17.2.17.0.00.0.00.01.01.1.03.36.5.1	Belanja Operasi	50.000.000	0	(50.000.000)	(100)	-

Kode Rekening	Urusan Pemerintah Daerah	Jumlah (Rp)		Bertambah / Berkurang		Dasar Hukum
		Sebelum Perubahan	Setelah Perubahan	Rp	%	
1	2	3	4	5=4-3	6=5/3	7
2.17.2.17.0.00.0.00.01.01.1.03.36.5.1.2	Belanja Barang dan Jasa	50.000.000	0	(50.000.000)	(100)	-
2.17.2.17.0.00.0.00.01.01.1.04	Peningkatan Disiplin dan Kapasitas Sumber Daya Aparatur	65.000.000	7.100.000	(57.900.000)	(89,08)	-
2.17.2.17.0.00.0.00.01.01.1.04.01	Pengadaan Mesin/Kartu Absensi	15.000.000	0	(15.000.000)	(100)	-
2.17.2.17.0.00.0.00.01.01.1.04.01.5.2	Belanja Modal	15.000.000	0	(15.000.000)	(100)	-
2.17.2.17.0.00.0.00.01.01.1.04.01.5.2.2	Belanja Modal Peralatan dan Mesin	15.000.000	0	(15.000.000)	(100)	-
2.17.2.17.0.00.0.00.01.01.1.04.09	Pendidikan dan Pelatihan Formal	50.000.000	7.100.000	(42.900.000)	(85,80)	-
2.17.2.17.0.00.0.00.01.01.1.04.09.5.1	Belanja Operasi	50.000.000	7.100.000	(42.900.000)	(85,80)	-
2.17.2.17.0.00.0.00.01.01.1.04.09.5.1.2	Belanja Barang dan Jasa	50.000.000	7.100.000	(42.900.000)	(85,80)	-
2.17.2.17.0.00.0.00.01.03	PROGRAM PENGAWASAN DAN PEMERIKSAAN KOPERASI	2.233.600.000	1.046.352.000	(1.187.248.000)	(53,15)	-
2.17.2.17.0.00.0.00.01.03.1.01	Pemeriksaan dan Pengawasan Koperasi yang Wilayah Keanggotaannya Lintas Daerah Kabupaten/Kota dalam 1 (Satu) Daerah Provinsi	700.000.000	164.705.000	(535.295.000)	(76,47)	-
2.17.2.17.0.00.0.00.01.03.1.01.01	Meningkatkan Akuntabilitas, Kepercayaan, Kepatuhan, Kesenambungan, dan Memberikan Manfaat yang Sebesar-Besarnya ke pada Anggota dan Masyarakat	450.000.000	160.795.000	(289.205.000)	(64,27)	-
2.17.2.17.0.00.0.00.01.03.1.01.01.5.1	Belanja Operasi	450.000.000	160.795.000	(289.205.000)	(64,27)	-
2.17.2.17.0.00.0.00.01.03.1.01.01.5.1.2	Belanja Barang dan Jasa	450.000.000	160.795.000	(289.205.000)	(64,27)	-
2.17.2.17.0.00.0.00.01.03.1.01.02	Peningkatan Kepatuhan Koperasi Terhadap Peraturan Perundang-Undangan dan Terbentuknya Koperasi yang Kuat, Sehat, Mandiri, Tangguh, serta Akuntabel	250.000.000	3.910.000	(246.090.000)	(98,44)	-
2.17.2.17.0.00.0.00.01.03.1.01.02.5.1	Belanja Operasi	250.000.000	3.910.000	(246.090.000)	(98,44)	-
2.17.2.17.0.00.0.00.01.03.1.01.02.5.1.2	Belanja Barang dan Jasa	250.000.000	3.910.000	(246.090.000)	(98,44)	-
2.17.2.17.0.00.0.00.01.03.1.02	Pemeriksaan dan Pengawasan Koperasi Simpan Pinjam/Unit Simpan Pinjam Koperasi yang Wilayah Keanggotaannya Lintas Daerah Kabupaten/Kota dalam 1 (Satu) Daerah Provinsi	1.533.600.000	881.647.000	(651.953.000)	(42,51)	-
2.17.2.17.0.00.0.00.01.03.1.02.01	Meningkatkan Akuntabilitas, Kepercayaan, Kepatuhan, Kesenambungan, dan Memberikan Manfaat yang Sebesar-Besarnya ke pada Anggota dan Masyarakat	1.533.600.000	881.647.000	(651.953.000)	(42,51)	-

Kode Rekening	Urusan Pemerintah Daerah	Jumlah (Rp)		Bertambah / Berkurang		Dasar Hukum
		Sebelum Perubahan	Setelah Perubahan	Rp	%	
1	2	3	4	5=4-3	6=5/3	7
2.17.2.17.0.00.0.00.01.03.1.02.01.5.1	Belanja Operasi	1.533.600.000	881.647.000	(651.953.000)	(42,51)	-
2.17.2.17.0.00.0.00.01.03.1.02.01.5.1.2	Belanja Barang dan Jasa	1.533.600.000	881.647.000	(651.953.000)	(42,51)	-
2.17.2.17.0.00.0.00.01.04	PROGRAM PENILAIAN KESEHATAN KSP/USP KOPERASI	1.972.400.000	959.800.000	(1.012.600.000)	(51,34)	-
2.17.2.17.0.00.0.00.01.04.1.01	Penilaian Kesehatan Koperasi Simpan Pinjam/Unit Simpan Pinjam Koperasi yang Wilayah Keanggotaannya Lintas Daerah Kabupaten/Kota dalam 1 (Satu) Daerah Provinsi	1.972.400.000	959.800.000	(1.012.600.000)	(51,34)	-
2.17.2.17.0.00.0.00.01.04.1.01.01	Penilaian Permodalan, Kualitas Aktiva Produktif, Manajemen, Efisiensi, Likuiditas, Jatidiri Koperasi, Pertumbuhan dan Kemandirian Koperasi	522.400.000	124.740.000	(397.660.000)	(76,12)	-
2.17.2.17.0.00.0.00.01.04.1.01.01.5.1	Belanja Operasi	522.400.000	124.740.000	(397.660.000)	(76,12)	-
2.17.2.17.0.00.0.00.01.04.1.01.01.5.1.2	Belanja Barang dan Jasa	522.400.000	124.740.000	(397.660.000)	(76,12)	-
2.17.2.17.0.00.0.00.01.04.1.01.02	Mengukur Tingkat Kesehatan Koperasi	1.450.000.000	835.060.000	(614.940.000)	(42,41)	-
2.17.2.17.0.00.0.00.01.04.1.01.02.5.1	Belanja Operasi	1.450.000.000	835.060.000	(614.940.000)	(42,41)	-
2.17.2.17.0.00.0.00.01.04.1.01.02.5.1.2	Belanja Barang dan Jasa	1.450.000.000	835.060.000	(614.940.000)	(42,41)	-
2.17.2.17.0.00.0.00.01.05	PROGRAM PENDIDIKAN DAN LATIHAN PERKOPERASIAN	13.658.400.000	4.758.400.000	(8.900.000.000)	(65,16)	-
2.17.2.17.0.00.0.00.01.05.1.01	Pendidikan dan Latihan Perkoperasian Bagi Koperasi yang Wilayah Lintas Daerah Kabupaten/Kota dalam 1 (Satu) Daerah Provinsi	13.658.400.000	4.758.400.000	(8.900.000.000)	(65,16)	-
2.17.2.17.0.00.0.00.01.05.1.01.01	Peningkatan Pemahaman dan Pengetahuan Perkoperasian serta Kapasitas dan Kompetensi SDM Koperasi	13.658.400.000	4.758.400.000	(8.900.000.000)	(65,16)	-
2.17.2.17.0.00.0.00.01.05.1.01.01.5.1	Belanja Operasi	11.299.800.000	4.758.400.000	(6.541.400.000)	(57,89)	-
2.17.2.17.0.00.0.00.01.05.1.01.01.5.1.2	Belanja Barang dan Jasa	11.299.800.000	4.758.400.000	(6.541.400.000)	(57,89)	-
2.17.2.17.0.00.0.00.01.05.1.01.01.5.2	Belanja Modal	2.358.600.000	0	(2.358.600.000)	(100)	-
2.17.2.17.0.00.0.00.01.05.1.01.01.5.2.2	Belanja Modal Peralatan dan Mesin	1.335.200.000	0	(1.335.200.000)	(100)	-
2.17.2.17.0.00.0.00.01.05.1.01.01.5.2.3	Belanja Modal Gedung dan Bangunan	1.023.400.000	0	(1.023.400.000)	(100)	-
2.17.2.17.0.00.0.00.01.06	PROGRAM PEMBERDAYAAN DAN PERLINDUNGAN KOPERASI	61.727.512.000	7.198.562.000	(54.528.950.000)	(88,34)	-

Kode Rekening	Urusan Pemerintah Daerah	Jumlah (Rp)		Bertambah / Berkurang		Dasar Hukum
		Sebelum Perubahan	Setelah Perubahan	Rp	%	
1	2	3	4	5=4-3	6=5/3	7
2.17.2.17.0.00.0.00.01.06.1.01	Pemberdayaan dan Perlindungan Koperasi yang Keanggotaannya Lintas Daerah Kabupaten/Kota dalam 1 (Satu) Daerah Provinsi	61.727.512.000	7.198.562.000	(54.528.950.000)	(88,34)	-
2.17.2.17.0.00.0.00.01.06.1.01.01	Perluasan Akses Pasar, Akses Pembiayaan, Penataan Manajemen, Standarisasi, dan Restrukturisasi Usaha	2.895.600.000	1.401.420.000	(1.494.180.000)	(51,60)	-
2.17.2.17.0.00.0.00.01.06.1.01.01.5.1	Belanja Operasi	2.895.600.000	1.401.420.000	(1.494.180.000)	(51,60)	-
2.17.2.17.0.00.0.00.01.06.1.01.01.5.1.2	Belanja Barang dan Jasa	2.895.600.000	1.401.420.000	(1.494.180.000)	(51,60)	-
2.17.2.17.0.00.0.00.01.06.1.01.02	Peningkatan Produktivitas, Nilai Tambah, Akses Pasar, Akses Pembiayaan, Penguatan Kelembagaan, Penataan Manajemen, Standarisasi, dan Restrukturisasi Usaha	58.831.912.000	5.797.142.000	(53.034.770.000)	(90,15)	-
2.17.2.17.0.00.0.00.01.06.1.01.02.5.1	Belanja Operasi	58.831.912.000	5.797.142.000	(53.034.770.000)	(90,15)	-
2.17.2.17.0.00.0.00.01.06.1.01.02.5.1.2	Belanja Barang dan Jasa	3.831.912.000	1.797.142.000	(2.034.770.000)	(53,10)	-
2.17.2.17.0.00.0.00.01.06.1.01.02.5.1.4	Belanja Subsidi	55.000.000.000	4.000.000.000	(51.000.000.000)	(92,73)	-
2.17.2.17.0.00.0.00.01.07	PROGRAM PEMBERDAYAAN USAHA MENENGAH, USAHA KECIL, DAN USAHA MIKRO (UMKM)	18.138.400.000	5.721.777.000	(12.416.623.000)	(68,45)	-
2.17.2.17.0.00.0.00.01.07.1.01	Pemberdayaan Usaha Kecil yang dilakukan Melalui Pendataan, Kemitraan, Kemudahan Perijinan, Penguatan Kelembagaan dan Koordinasi Dengan Para Pemangku Kepentingan	18.138.400.000	5.721.777.000	(12.416.623.000)	(68,45)	-
2.17.2.17.0.00.0.00.01.07.1.01.01	Menumbuhkembangkan UMKM untuk Menjadi Usaha yang Tangguh dan Mandiri Sehingga dapat Meningkatkan Penciptaan Lapangan Kerja, Pemerataan Pendapatan, Pertumbuhan Ekonomi, dan Pengentasan Kemiskinan	18.138.400.000	5.721.777.000	(12.416.623.000)	(68,45)	-
2.17.2.17.0.00.0.00.01.07.1.01.01.5.1	Belanja Operasi	18.138.400.000	5.721.777.000	(12.416.623.000)	(68,45)	-
2.17.2.17.0.00.0.00.01.07.1.01.01.5.1.2	Belanja Barang dan Jasa	18.138.400.000	5.721.777.000	(12.416.623.000)	(68,45)	-
2.17.2.17.0.00.0.00.01.08	PROGRAM PENGEMBANGAN UMKM	14.592.000.000	7.924.282.000	(6.667.718.000)	(45,69)	-
2.17.2.17.0.00.0.00.01.08.1.01	Pengembangan Usaha Kecil Dengan Orientasi Peningkatan Skala Usaha Menjadi Usaha Menengah	14.592.000.000	7.924.282.000	(6.667.718.000)	(45,69)	-
2.17.2.17.0.00.0.00.01.08.1.01.01	Produksi dan Pengolahan, Pemasaran, Sumber Daya Manusia, serta Desain dan Teknologi	14.592.000.000	7.924.282.000	(6.667.718.000)	(45,69)	-
2.17.2.17.0.00.0.00.01.08.1.01.01.5.1	Belanja Operasi	14.592.000.000	7.924.282.000	(6.667.718.000)	(45,69)	-

Kode Rekening	Urusan Pemerintah Daerah	Jumlah (Rp)		Bertambah / Berkurang		Dasar Hukum
		Sebelum Perubahan	Setelah Perubahan	Rp	%	
1	2	3	4	5=4-3	6=5/3	7
2.17.2.17.0.00.0.00.01.08.1.01.01.5.1.2	Belanja Barang dan Jasa	14.592.000.000	7.924.282.000	(6.667.718.000)	(45,69)	-
	Jumlah Belanja	139.493.878.000	50.116.411.000	(89.377.467.000)	(64,07)	
	Surplus / (Defisit)	(139.048.593.000)	(49.671.126.000)	(89.377.467.000)	(64,28)	

URUSAN PEMERINTAHAN : 2.18 - URUSAN PEMERINTAHAN BIDANG PENANAMAN MODAL

ORGANISASI : 2.18.0.00.0.00.01 - Dinas Penanaman Modal dan Pelayanan Terpadu Satu Pintu

Kode Rekening	Urusan Pemerintah Daerah	Jumlah (Rp)		Bertambah / Berkurang		Dasar Hukum
		Sebelum Perubahan	Setelah Perubahan	Rp	%	
1	2	3	4	5=4-3	6=5/3	7
2.18.2.18.0.00.0.00.01.00.0.00.00.4	PENDAPATAN	30.000.000	30.000.000	0	0.00	-
2.18.2.18.0.00.0.00.01.00.0.00.00.4.1	Pendapatan Asli Daerah (pad)	30.000.000	30.000.000	0	0.00	-
2.18.2.18.0.00.0.00.01.00.0.00.00.4.1.2	Retribusi Daerah	30.000.000	30.000.000	0	0.00	Peraturan Daerah Provinsi Jawa Tengah Nomor 6 Tahun 2019 Tentang Perubahan Kedua Atas Peraturan Daerah Provinsi Jawa Tengah Nomor 1 Tahun 2011 Tentang Retribusi Daerah Provinsi Jawa Tengah
2.18.2.18.0.00.0.00.01.00.0.00.00.5	BELANJA	24.807.912.000	17.920.515.000	(6.887.397.000)	(27,76)	-
2.18.2.18.0.00.0.00.01.01	PROGRAM PENUNJANGURUSAN PEMERINTAHAN DAERAH	18.418.785.000	14.077.545.000	(4.341.240.000)	(23,57)	-
2.18.2.18.0.00.0.00.01.01.1.01	Perencanaan dan Evaluasi Kinerja Perangkat Daerah	131.901.000	77.436.000	(54.465.000)	(41,29)	-
2.18.2.18.0.00.0.00.01.01.1.01.01	Penyusunan Renstra dan Renja Perangkat Daerah	31.315.000	23.115.000	(8.200.000)	(26,19)	-
2.18.2.18.0.00.0.00.01.01.1.01.01.5.1	Belanja Operasi	31.315.000	23.115.000	(8.200.000)	(26,19)	-
2.18.2.18.0.00.0.00.01.01.1.01.01.5.1.2	Belanja Barang dan Jasa	31.315.000	23.115.000	(8.200.000)	(26,19)	-
2.18.2.18.0.00.0.00.01.01.1.01.02	Penyusunan Program dan Kegiatan Perangkat Daerah dalam Dokumen Perencanaan	16.060.000	9.785.000	(6.275.000)	(39,07)	-
2.18.2.18.0.00.0.00.01.01.1.01.02.5.1	Belanja Operasi	16.060.000	9.785.000	(6.275.000)	(39,07)	-
2.18.2.18.0.00.0.00.01.01.1.01.02.5.1.2	Belanja Barang dan Jasa	16.060.000	9.785.000	(6.275.000)	(39,07)	-
2.18.2.18.0.00.0.00.01.01.1.01.03	Penyusunan Dokumen Evaluasi Perangkat Daerah	63.916.000	31.176.000	(32.740.000)	(51,22)	-
2.18.2.18.0.00.0.00.01.01.1.01.03.5.1	Belanja Operasi	63.916.000	31.176.000	(32.740.000)	(51,22)	-
2.18.2.18.0.00.0.00.01.01.1.01.03.5.1.2	Belanja Barang dan Jasa	63.916.000	31.176.000	(32.740.000)	(51,22)	-
2.18.2.18.0.00.0.00.01.01.1.01.04	Koordinasi dan Sinkronisasi Perencanaan Perangkat Daerah	14.360.000	11.360.000	(3.000.000)	(20,89)	-
2.18.2.18.0.00.0.00.01.01.1.01.04.5.1	Belanja Operasi	14.360.000	11.360.000	(3.000.000)	(20,89)	-
2.18.2.18.0.00.0.00.01.01.1.01.04.5.1.2	Belanja Barang dan Jasa	14.360.000	11.360.000	(3.000.000)	(20,89)	-
2.18.2.18.0.00.0.00.01.01.1.01.05	Evaluasi Kinerja Perangkat Daerah	6.250.000	2.000.000	(4.250.000)	(68)	-
2.18.2.18.0.00.0.00.01.01.1.01.05.5.1	Belanja Operasi	6.250.000	2.000.000	(4.250.000)	(68)	-

Kode Rekening	Urusan Pemerintah Daerah	Jumlah (Rp)		Bertambah / Berkurang		Dasar Hukum
		Sebelum Perubahan	Setelah Perubahan	Rp	%	
1	2	3	4	5=4-3	6=5/3	7
2.18.2.18.0.00.0.00.01.01.1.01.05.5.1.2	Belanja Barang dan Jasa	6.250.000	2.000.000	(4.250.000)	(68)	-
2.18.2.18.0.00.0.00.01.01.1.02	Administrasi Keuangan	13.612.450.000	10.169.452.000	(3.442.998.000)	(25,29)	-
2.18.2.18.0.00.0.00.01.01.1.02.01	Penyediaan Gaji dan Tunjangan ASN	13.612.450.000	10.169.452.000	(3.442.998.000)	(25,29)	-
2.18.2.18.0.00.0.00.01.01.1.02.01.5.1	Belanja Operasi	13.612.450.000	10.169.452.000	(3.442.998.000)	(25,29)	-
2.18.2.18.0.00.0.00.01.01.1.02.01.5.1.1	Belanja Pegawai	13.612.450.000	10.169.452.000	(3.442.998.000)	(25,29)	-
2.18.2.18.0.00.0.00.01.01.1.03	Administrasi Umum	4.618.724.000	3.808.887.000	(809.837.000)	(17,53)	-
2.18.2.18.0.00.0.00.01.01.1.03.01	Penyediaan Jasa Surat Menyurat	65.000.000	46.010.000	(18.990.000)	(29,22)	-
2.18.2.18.0.00.0.00.01.01.1.03.01.5.1	Belanja Operasi	65.000.000	46.010.000	(18.990.000)	(29,22)	-
2.18.2.18.0.00.0.00.01.01.1.03.01.5.1.2	Belanja Barang dan Jasa	65.000.000	46.010.000	(18.990.000)	(29,22)	-
2.18.2.18.0.00.0.00.01.01.1.03.02	Penyediaan Jasa Komunikasi, Sumber Daya Air dan Listrik	700.000.000	668.041.000	(31.959.000)	(4,57)	-
2.18.2.18.0.00.0.00.01.01.1.03.02.5.1	Belanja Operasi	700.000.000	668.041.000	(31.959.000)	(4,57)	-
2.18.2.18.0.00.0.00.01.01.1.03.02.5.1.2	Belanja Barang dan Jasa	700.000.000	668.041.000	(31.959.000)	(4,57)	-
2.18.2.18.0.00.0.00.01.01.1.03.03	Penyediaan Jasa Peralatan dan Perlengkapan Kantor	884.970.000	833.451.000	(51.519.000)	(5,82)	-
2.18.2.18.0.00.0.00.01.01.1.03.03.5.1	Belanja Operasi	884.970.000	833.451.000	(51.519.000)	(5,82)	-
2.18.2.18.0.00.0.00.01.01.1.03.03.5.1.2	Belanja Barang dan Jasa	884.970.000	833.451.000	(51.519.000)	(5,82)	-
2.18.2.18.0.00.0.00.01.01.1.03.05	Penyediaan Jasa Jaminan Barang Milik Daerah	138.000.000	135.000.000	(3.000.000)	(2,17)	-
2.18.2.18.0.00.0.00.01.01.1.03.05.5.1	Belanja Operasi	138.000.000	135.000.000	(3.000.000)	(2,17)	-
2.18.2.18.0.00.0.00.01.01.1.03.05.5.1.2	Belanja Barang dan Jasa	138.000.000	135.000.000	(3.000.000)	(2,17)	-
2.18.2.18.0.00.0.00.01.01.1.03.07	Penyediaan Jasa Administrasi Keuangan	362.250.000	288.420.000	(73.830.000)	(20,38)	-
2.18.2.18.0.00.0.00.01.01.1.03.07.5.1	Belanja Operasi	362.250.000	288.420.000	(73.830.000)	(20,38)	-
2.18.2.18.0.00.0.00.01.01.1.03.07.5.1.2	Belanja Barang dan Jasa	362.250.000	288.420.000	(73.830.000)	(20,38)	-
2.18.2.18.0.00.0.00.01.01.1.03.08	Penyediaan Jasa Kebersihan Kantor	374.400.000	332.681.000	(41.719.000)	(11,14)	-
2.18.2.18.0.00.0.00.01.01.1.03.08.5.1	Belanja Operasi	374.400.000	332.681.000	(41.719.000)	(11,14)	-
2.18.2.18.0.00.0.00.01.01.1.03.08.5.1.2	Belanja Barang dan Jasa	374.400.000	332.681.000	(41.719.000)	(11,14)	-
2.18.2.18.0.00.0.00.01.01.1.03.10	Penyediaan Alat Tulis Kantor	180.000.000	133.447.000	(46.553.000)	(25,86)	-
2.18.2.18.0.00.0.00.01.01.1.03.10.5.1	Belanja Operasi	180.000.000	133.447.000	(46.553.000)	(25,86)	-
2.18.2.18.0.00.0.00.01.01.1.03.10.5.1.2	Belanja Barang dan Jasa	180.000.000	133.447.000	(46.553.000)	(25,86)	-
2.18.2.18.0.00.0.00.01.01.1.03.11	Penyediaan Barang Cetak dan Penggandaan	150.000.000	75.500.000	(74.500.000)	(49,67)	-
2.18.2.18.0.00.0.00.01.01.1.03.11.5.1	Belanja Operasi	150.000.000	75.500.000	(74.500.000)	(49,67)	-
2.18.2.18.0.00.0.00.01.01.1.03.11.5.1.2	Belanja Barang dan Jasa	150.000.000	75.500.000	(74.500.000)	(49,67)	-

Kode Rekening	Urusan Pemerintah Daerah	Jumlah (Rp)		Bertambah / Berkurang		Dasar Hukum
		Sebelum Perubahan	Setelah Perubahan	Rp	%	
1	2	3	4	5=4-3	6=5/3	7
2.18.2.18.0.00.0.00.01.01.1.03.12	Penyediaan Komponen Instalasi Listrik/Penerangan Bangunan Kantor	45.000.000	37.087.000	(7.913.000)	(17,58)	-
2.18.2.18.0.00.0.00.01.01.1.03.12.5.1	Belanja Operasi	45.000.000	37.087.000	(7.913.000)	(17,58)	-
2.18.2.18.0.00.0.00.01.01.1.03.12.5.1.2	Belanja Barang dan Jasa	45.000.000	37.087.000	(7.913.000)	(17,58)	-
2.18.2.18.0.00.0.00.01.01.1.03.14	Penyediaan Peralatan Rumah Tangga	94.975.000	93.542.000	(1.433.000)	(1,51)	-
2.18.2.18.0.00.0.00.01.01.1.03.14.5.1	Belanja Operasi	94.975.000	93.542.000	(1.433.000)	(1,51)	-
2.18.2.18.0.00.0.00.01.01.1.03.14.5.1.2	Belanja Barang dan Jasa	94.975.000	93.542.000	(1.433.000)	(1,51)	-
2.18.2.18.0.00.0.00.01.01.1.03.15	Penyediaan Bahan Bacaan dan Peraturan Perundang-undangan	23.324.000	23.324.000	0	0,00	-
2.18.2.18.0.00.0.00.01.01.1.03.15.5.1	Belanja Operasi	23.324.000	23.324.000	0	0,00	-
2.18.2.18.0.00.0.00.01.01.1.03.15.5.1.2	Belanja Barang dan Jasa	23.324.000	23.324.000	0	0,00	-
2.18.2.18.0.00.0.00.01.01.1.03.16	Penyediaan Bahan Logistik Kantor	31.230.000	22.695.000	(8.535.000)	(27,33)	-
2.18.2.18.0.00.0.00.01.01.1.03.16.5.1	Belanja Operasi	31.230.000	22.695.000	(8.535.000)	(27,33)	-
2.18.2.18.0.00.0.00.01.01.1.03.16.5.1.2	Belanja Barang dan Jasa	31.230.000	22.695.000	(8.535.000)	(27,33)	-
2.18.2.18.0.00.0.00.01.01.1.03.17	Penyediaan Makanan dan Minuman	150.000.000	139.665.000	(10.335.000)	(6,89)	-
2.18.2.18.0.00.0.00.01.01.1.03.17.5.1	Belanja Operasi	150.000.000	139.665.000	(10.335.000)	(6,89)	-
2.18.2.18.0.00.0.00.01.01.1.03.17.5.1.2	Belanja Barang dan Jasa	150.000.000	139.665.000	(10.335.000)	(6,89)	-
2.18.2.18.0.00.0.00.01.01.1.03.18	Rapat-rapat Kordinasi dan Konsultasi ke Luar Daerah	533.600.000	270.733.000	(262.867.000)	(49,26)	-
2.18.2.18.0.00.0.00.01.01.1.03.18.5.1	Belanja Operasi	533.600.000	270.733.000	(262.867.000)	(49,26)	-
2.18.2.18.0.00.0.00.01.01.1.03.18.5.1.2	Belanja Barang dan Jasa	533.600.000	270.733.000	(262.867.000)	(49,26)	-
2.18.2.18.0.00.0.00.01.01.1.03.25	Pengadaan Peralatan Gedung Kantor	70.400.000	93.970.000	23.570.000	33,48	-
2.18.2.18.0.00.0.00.01.01.1.03.25.5.2	Belanja Modal	70.400.000	93.970.000	23.570.000	33,48	-
2.18.2.18.0.00.0.00.01.01.1.03.25.5.2.2	Belanja Modal Peralatan dan Mesin	70.400.000	93.970.000	23.570.000	33,48	-
2.18.2.18.0.00.0.00.01.01.1.03.29	Pemeliharaan Rutin/Berkala Gedung Kantor	70.000.000	120.000.000	50.000.000	71,43	-
2.18.2.18.0.00.0.00.01.01.1.03.29.5.1	Belanja Operasi	70.000.000	120.000.000	50.000.000	71,43	-
2.18.2.18.0.00.0.00.01.01.1.03.29.5.1.2	Belanja Barang dan Jasa	70.000.000	120.000.000	50.000.000	71,43	-
2.18.2.18.0.00.0.00.01.01.1.03.31	Pemeliharaan Rutin/Berkala Kendaraan Dinas/Operasional	425.000.000	329.900.000	(95.100.000)	(22,38)	-
2.18.2.18.0.00.0.00.01.01.1.03.31.5.1	Belanja Operasi	425.000.000	329.900.000	(95.100.000)	(22,38)	-
2.18.2.18.0.00.0.00.01.01.1.03.31.5.1.2	Belanja Barang dan Jasa	425.000.000	329.900.000	(95.100.000)	(22,38)	-
2.18.2.18.0.00.0.00.01.01.1.03.33	Pemeliharaan Rutin/Berkala Perlengkapan Gedung Kantor	40.575.000	23.024.000	(17.551.000)	(43,26)	-

Kode Rekening	Urusan Pemerintah Daerah	Jumlah (Rp)		Bertambah / Berkurang		Dasar Hukum
		Sebelum Perubahan	Setelah Perubahan	Rp	%	
1	2	3	4	5=4-3	6=5/3	7
2.18.2.18.0.00.0.00.01.01.1.03.33.5.1	Belanja Operasi	40.575.000	23.024.000	(17.551.000)	(43,26)	-
2.18.2.18.0.00.0.00.01.01.1.03.33.5.1.2	Belanja Barang dan Jasa	40.575.000	23.024.000	(17.551.000)	(43,26)	-
2.18.2.18.0.00.0.00.01.01.1.03.35	Pemeliharaan Rutin/Berkala Peralatan Gedung Kantor	250.000.000	142.397.000	(107.603.000)	(43,04)	-
2.18.2.18.0.00.0.00.01.01.1.03.35.5.1	Belanja Operasi	250.000.000	142.397.000	(107.603.000)	(43,04)	-
2.18.2.18.0.00.0.00.01.01.1.03.35.5.1.2	Belanja Barang dan Jasa	250.000.000	142.397.000	(107.603.000)	(43,04)	-
2.18.2.18.0.00.0.00.01.01.1.03.36	Pemeliharaan Rutin/Berkala Mebeleur	30.000.000	0	(30.000.000)	(100)	-
2.18.2.18.0.00.0.00.01.01.1.03.36.5.2	Belanja Modal	30.000.000	0	(30.000.000)	(100)	-
2.18.2.18.0.00.0.00.01.01.1.03.36.5.2.2	Belanja Modal Peralatan dan Mesin	30.000.000	0	(30.000.000)	(100)	-
2.18.2.18.0.00.0.00.01.01.1.04	Peningkatan Disiplin dan Kapasitas Sumber Daya Aparatur	55.710.000	21.770.000	(33.940.000)	(60,92)	-
2.18.2.18.0.00.0.00.01.01.1.04.02	Pengadaan Pakaian Dinas Beserta Perlengkapannya	0	16.160.000	16.160.000	100,00	-
2.18.2.18.0.00.0.00.01.01.1.04.02.5.1	Belanja Operasi	0	16.160.000	16.160.000	100,00	-
2.18.2.18.0.00.0.00.01.01.1.04.02.5.1.2	Belanja Barang dan Jasa	0	16.160.000	16.160.000	100,00	-
2.18.2.18.0.00.0.00.01.01.1.04.09	Pendidikan dan Pelatihan Formal	55.710.000	5.610.000	(50.100.000)	(89,93)	-
2.18.2.18.0.00.0.00.01.01.1.04.09.5.1	Belanja Operasi	55.710.000	5.610.000	(50.100.000)	(89,93)	-
2.18.2.18.0.00.0.00.01.01.1.04.09.5.1.2	Belanja Barang dan Jasa	55.710.000	5.610.000	(50.100.000)	(89,93)	-
2.18.2.18.0.00.0.00.01.02	PROGRAM PENGEMBANGAN IKLIM PENANAMAN MODAL	455.500.000	306.911.000	(148.589.000)	(32,62)	-
2.18.2.18.0.00.0.00.01.02.1.01	Penetapan Pemberian Fasilitas/Insentif dibidang Penanaman Modal yang Menjadi Kewenangan Daerah Provinsi	90.000.000	77.121.000	(12.879.000)	(14,31)	-
2.18.2.18.0.00.0.00.01.02.1.01.01	Penetapan Kebijakan Daerah dalam Pemberian Fasilitas/Insentif dan Kemudahan Penanaman Modal	90.000.000	77.121.000	(12.879.000)	(14,31)	-
2.18.2.18.0.00.0.00.01.02.1.01.01.5.1	Belanja Operasi	90.000.000	77.121.000	(12.879.000)	(14,31)	-
2.18.2.18.0.00.0.00.01.02.1.01.01.5.1.2	Belanja Barang dan Jasa	90.000.000	77.121.000	(12.879.000)	(14,31)	-
2.18.2.18.0.00.0.00.01.02.1.02	Pembuatan Peta Potensi Investasi Provinsi	365.500.000	229.790.000	(135.710.000)	(37,13)	-
2.18.2.18.0.00.0.00.01.02.1.02.01	Penyusunan Rencana Umum Penanaman Modal Daerah Provinsi	35.500.000	35.500.000	0	0,00	-
2.18.2.18.0.00.0.00.01.02.1.02.01.5.1	Belanja Operasi	35.500.000	35.500.000	0	0,00	-
2.18.2.18.0.00.0.00.01.02.1.02.01.5.1.2	Belanja Barang dan Jasa	35.500.000	35.500.000	0	0,00	-
2.18.2.18.0.00.0.00.01.02.1.02.02	Penyediaan Peta Potensi dan Peluang Usaha Provinsi	330.000.000	194.290.000	(135.710.000)	(41,12)	-

Kode Rekening	Urusan Pemerintah Daerah	Jumlah (Rp)		Bertambah / Berkurang		Dasar Hukum
		Sebelum Perubahan	Setelah Perubahan	Rp	%	
1	2	3	4	5=4-3	6=5/3	7
2.18.2.18.0.00.0.00.01.02.1.02.02.5.1	Belanja Operasi	330.000.000	194.290.000	(135.710.000)	(41,12)	-
2.18.2.18.0.00.0.00.01.02.1.02.02.5.1.2	Belanja Barang dan Jasa	330.000.000	194.290.000	(135.710.000)	(41,12)	-
2.18.2.18.0.00.0.00.01.03	PROGRAM PROMOSI PENANAMAN MODAL	2.284.080.000	994.837.000	(1.289.243.000)	(56,44)	-
2.18.2.18.0.00.0.00.01.03.1.01	Penyelenggaraan Promosi Penanaman Modal yang Menjadi Kewenangan Daerah Provinsi	2.284.080.000	994.837.000	(1.289.243.000)	(56,44)	-
2.18.2.18.0.00.0.00.01.03.1.01.01	Penyusunan Strategi Promosi Penanaman Modal Kewenangan Provinsi	470.106.000	365.557.000	(104.549.000)	(22,24)	-
2.18.2.18.0.00.0.00.01.03.1.01.01.5.1	Belanja Operasi	470.106.000	365.557.000	(104.549.000)	(22,24)	-
2.18.2.18.0.00.0.00.01.03.1.01.01.5.1.2	Belanja Barang dan Jasa	470.106.000	365.557.000	(104.549.000)	(22,24)	-
2.18.2.18.0.00.0.00.01.03.1.01.02	Pelaksanaan Kegiatan Promosi Penanaman Modal Kewenangan Provinsi	1.813.974.000	629.280.000	(1.184.694.000)	(65,31)	-
2.18.2.18.0.00.0.00.01.03.1.01.02.5.1	Belanja Operasi	1.813.974.000	629.280.000	(1.184.694.000)	(65,31)	-
2.18.2.18.0.00.0.00.01.03.1.01.02.5.1.2	Belanja Barang dan Jasa	1.813.974.000	629.280.000	(1.184.694.000)	(65,31)	-
2.18.2.18.0.00.0.00.01.04	PROGRAM PELAYANAN PENANAMAN MODAL	1.781.037.000	1.175.795.000	(605.242.000)	(33,98)	-
2.18.2.18.0.00.0.00.01.04.1.01	Penanaman Modal yang Ruang Lingkupnya Lintas Daerah Kabupaten/Kota	310.500.000	191.155.000	(119.345.000)	(38,44)	-
2.18.2.18.0.00.0.00.01.04.1.01.03	Penyediaan Layanan Konsultasi dan Pengelolaan Pengaduan Masyarakat terhadap Pelayanan Terpadu Perizinan dan Nonperizinan	310.500.000	191.155.000	(119.345.000)	(38,44)	-
2.18.2.18.0.00.0.00.01.04.1.01.03.5.1	Belanja Operasi	310.500.000	191.155.000	(119.345.000)	(38,44)	-
2.18.2.18.0.00.0.00.01.04.1.01.03.5.1.2	Belanja Barang dan Jasa	310.500.000	191.155.000	(119.345.000)	(38,44)	-
2.18.2.18.0.00.0.00.01.04.1.02	Penanaman Modal yang Menurut Ketentuan Peraturan Perundangan-Undangan Menjadi Kewenangan Daerah Provinsi	1.470.537.000	984.640.000	(485.897.000)	(33,04)	-
2.18.2.18.0.00.0.00.01.04.1.02.01	Penyediaan Pelayanan Terpadu Perizinan dan Nonperizinan Berbasis Sistem Pelayanan Perizinan Berusaha Terintegrasi Secara Elektronik	1.267.817.000	919.355.000	(348.462.000)	(27,49)	-
2.18.2.18.0.00.0.00.01.04.1.02.01.5.1	Belanja Operasi	1.267.817.000	919.355.000	(348.462.000)	(27,49)	-
2.18.2.18.0.00.0.00.01.04.1.02.01.5.1.2	Belanja Barang dan Jasa	1.267.817.000	919.355.000	(348.462.000)	(27,49)	-
2.18.2.18.0.00.0.00.01.04.1.02.02	Pemantauan Pemenuhan Komitmen Perizinan dan Nonperizinan Penanaman Modal	202.720.000	65.285.000	(137.435.000)	(67,80)	-

Kode Rekening	Urusan Pemerintah Daerah	Jumlah (Rp)		Bertambah / Berkurang		Dasar Hukum
		Sebelum Perubahan	Setelah Perubahan	Rp	%	
1	2	3	4	5=4-3	6=5/3	7
2.18.2.18.0.00.0.00.01.04.1.02.02.5.1	Belanja Operasi	202.720.000	65.285.000	(137.435.000)	(67,80)	-
2.18.2.18.0.00.0.00.01.04.1.02.02.5.1.2	Belanja Barang dan Jasa	202.720.000	65.285.000	(137.435.000)	(67,80)	-
2.18.2.18.0.00.0.00.01.05	PROGRAM PENGENDALIAN PELAKSANAAN PENANAMAN MODAL	1.174.302.000	895.743.000	(278.559.000)	(23,72)	-
2.18.2.18.0.00.0.00.01.05.1.01	Pengendalian Pelaksanaan Penanaman Modal yang Menjadi Kewenangan Daerah Provinsi	1.174.302.000	895.743.000	(278.559.000)	(23,72)	-
2.18.2.18.0.00.0.00.01.05.1.01.01	Koordinasi dan Sinkronisasi Pemantauan Pelaksanaan Penanaman Modal	290.900.000	195.124.000	(95.776.000)	(32,92)	-
2.18.2.18.0.00.0.00.01.05.1.01.01.5.1	Belanja Operasi	290.900.000	195.124.000	(95.776.000)	(32,92)	-
2.18.2.18.0.00.0.00.01.05.1.01.01.5.1.2	Belanja Barang dan Jasa	290.900.000	195.124.000	(95.776.000)	(32,92)	-
2.18.2.18.0.00.0.00.01.05.1.01.02	Koordinasi dan Sinkronisasi Pembinaan Pelaksanaan Penanaman Modal	587.808.000	430.170.000	(157.638.000)	(26,82)	-
2.18.2.18.0.00.0.00.01.05.1.01.02.5.1	Belanja Operasi	587.808.000	430.170.000	(157.638.000)	(26,82)	-
2.18.2.18.0.00.0.00.01.05.1.01.02.5.1.2	Belanja Barang dan Jasa	587.808.000	430.170.000	(157.638.000)	(26,82)	-
2.18.2.18.0.00.0.00.01.05.1.01.03	Koordinasi dan Sinkronisasi Pengawasan Pelaksanaan Penanaman Modal	295.594.000	270.449.000	(25.145.000)	(8,51)	-
2.18.2.18.0.00.0.00.01.05.1.01.03.5.1	Belanja Operasi	295.594.000	270.449.000	(25.145.000)	(8,51)	-
2.18.2.18.0.00.0.00.01.05.1.01.03.5.1.2	Belanja Barang dan Jasa	295.594.000	270.449.000	(25.145.000)	(8,51)	-
2.18.2.18.0.00.0.00.01.06	PROGRAM PENGELOLAAN DATA DAN SISTEM INFORMASI PENANAMAN MODAL	694.208.000	469.684.000	(224.524.000)	(32,34)	-
2.18.2.18.0.00.0.00.01.06.1.01	Urusan Pengelolaan Data dan Informasi Perizinan dan Nonperizinan Penanaman Modal yang Terintegrasi pada Tingkat Daerah Provinsi	694.208.000	469.684.000	(224.524.000)	(32,34)	-
2.18.2.18.0.00.0.00.01.06.1.01.01	Pengolahan, Penyajian dan Pemanfaatan Data dan Informasi Perizinan dan Nonperizinan berbasis Sistem Pelayanan Perizinan Berusaha Terintegrasi secara Elektronik	694.208.000	469.684.000	(224.524.000)	(32,34)	-
2.18.2.18.0.00.0.00.01.06.1.01.01.5.1	Belanja Operasi	694.208.000	469.684.000	(224.524.000)	(32,34)	-
2.18.2.18.0.00.0.00.01.06.1.01.01.5.1.2	Belanja Barang dan Jasa	694.208.000	469.684.000	(224.524.000)	(32,34)	-
	Jumlah Belanja	24.807.912.000	17.920.515.000	(6.887.397.000)	(27,76)	
	Surplus / (Defisit)	(24.777.912.000)	(17.890.515.000)	(6.887.397.000)	(27,80)	

URUSAN PEMERINTAHAN : 2.19 - URUSAN PEMERINTAHAN BIDANG KEPEMUDAAN DAN OLAHRAGA

ORGANISASI : 2.19.3.26.0.00.02 - Dinas Kepemudaan, Olahraga dan Pariwisata

Kode Rekening	Urusan Pemerintah Daerah	Jumlah (Rp)		Bertambah / Berkurang		Dasar Hukum
		Sebelum Perubahan	Setelah Perubahan	Rp	%	
1	2	3	4	5=4-3	6=5/3	7
2.19.2.19.3.26.0.00.02.00.0.00.00.4	PENDAPATAN	3.100.000.000	250.885.000	(2.849.115.000)	(91,91)	-
2.19.2.19.3.26.0.00.02.00.0.00.00.4.1	Pendapatan Asli Daerah (pad)	3.100.000.000	250.885.000	(2.849.115.000)	(91,91)	-
2.19.2.19.3.26.0.00.02.00.0.00.00.4.1.2	Retribusi Daerah	3.100.000.000	250.885.000	(2.849.115.000)	(91,91)	Peraturan Daerah Provinsi Jawa Tengah Nomor 6 Tahun 2019 Tentang Perubahan Kedua Atas Peraturan Daerah Provinsi Jawa Tengah Nomor 1 Tahun 2011 Tentang Retribusi Daerah Provinsi Jawa Tengah
2.19.2.19.3.26.0.00.02.00.0.00.00.5	BELANJA	326.985.482.000	262.910.421.000	(64.075.061.000)	(19,60)	-
2.19.2.19.3.26.0.00.02.01	PROGRAM PENUNJANGURUSAN PEMERINTAHAN DAERAH	47.565.194.000	41.473.927.000	(6.091.267.000)	(12,81)	-
2.19.2.19.3.26.0.00.02.01.1.01	Perencanaan dan Evaluasi Kinerja Perangkat Daerah	746.670.000	733.520.000	(13.150.000)	(1,76)	-
2.19.2.19.3.26.0.00.02.01.1.01.02	Penyusunan Program dan Kegiatan Perangkat Daerah dalam Dokumen Perencanaan	546.670.000	546.670.000	0	0.00	-
2.19.2.19.3.26.0.00.02.01.1.01.02.5.1	Belanja Operasi	546.670.000	546.670.000	0	0.00	-
2.19.2.19.3.26.0.00.02.01.1.01.02.5.1.2	Belanja Barang dan Jasa	546.670.000	546.670.000	0	0.00	-
2.19.2.19.3.26.0.00.02.01.1.01.03	Penyusunan Dokumen Evaluasi Perangkat Daerah	200.000.000	186.850.000	(13.150.000)	(6,58)	-
2.19.2.19.3.26.0.00.02.01.1.01.03.5.1	Belanja Operasi	200.000.000	186.850.000	(13.150.000)	(6,58)	-
2.19.2.19.3.26.0.00.02.01.1.01.03.5.1.2	Belanja Barang dan Jasa	200.000.000	186.850.000	(13.150.000)	(6,58)	-
2.19.2.19.3.26.0.00.02.01.1.02	Administrasi Keuangan	30.204.573.000	24.884.688.000	(5.319.885.000)	(17,61)	-
2.19.2.19.3.26.0.00.02.01.1.02.01	Penyediaan Gaji dan Tunjangan ASN	30.204.573.000	24.884.688.000	(5.319.885.000)	(17,61)	-
2.19.2.19.3.26.0.00.02.01.1.02.01.5.1	Belanja Operasi	30.204.573.000	24.884.688.000	(5.319.885.000)	(17,61)	-

Kode Rekening	Urusan Pemerintah Daerah	Jumlah (Rp)		Bertambah / Berkurang		Dasar Hukum
		Sebelum Perubahan	Setelah Perubahan	Rp	%	
1	2	3	4	5=4-3	6=5/3	7
2.19.2.19.3.26.0.00.02.01.1.02.01.5.1.1	Belanja Pegawai	30.204.573.000	24.884.688.000	(5.319.885.000)	(17,61)	-
2.19.2.19.3.26.0.00.02.01.1.03	Administrasi Umum	16.508.951.000	15.804.219.000	(704.732.000)	(4,27)	-
2.19.2.19.3.26.0.00.02.01.1.03.01	Penyediaan Jasa Surat Menyurat	50.000.000	26.601.000	(23.399.000)	(46,80)	-
2.19.2.19.3.26.0.00.02.01.1.03.01.5.1	Belanja Operasi	50.000.000	26.601.000	(23.399.000)	(46,80)	-
2.19.2.19.3.26.0.00.02.01.1.03.01.5.1.2	Belanja Barang dan Jasa	50.000.000	26.601.000	(23.399.000)	(46,80)	-
2.19.2.19.3.26.0.00.02.01.1.03.02	Penyediaan Jasa Komunikasi, Sumber Daya Air dan Listrik	3.300.000.000	3.082.400.000	(217.600.000)	(6,59)	-
2.19.2.19.3.26.0.00.02.01.1.03.02.5.1	Belanja Operasi	3.300.000.000	3.082.400.000	(217.600.000)	(6,59)	-
2.19.2.19.3.26.0.00.02.01.1.03.02.5.1.2	Belanja Barang dan Jasa	3.300.000.000	3.082.400.000	(217.600.000)	(6,59)	-
2.19.2.19.3.26.0.00.02.01.1.03.03	Penyediaan Jasa Peralatan dan Perlengkapan Kantor	3.768.000.000	3.508.400.000	(259.600.000)	(6,89)	-
2.19.2.19.3.26.0.00.02.01.1.03.03.5.1	Belanja Operasi	3.768.000.000	3.508.400.000	(259.600.000)	(6,89)	-
2.19.2.19.3.26.0.00.02.01.1.03.03.5.1.2	Belanja Barang dan Jasa	3.768.000.000	3.508.400.000	(259.600.000)	(6,89)	-
2.19.2.19.3.26.0.00.02.01.1.03.05	Penyediaan Jasa Jaminan Barang Milik Daerah	415.750.000	325.000.000	(90.750.000)	(21,83)	-
2.19.2.19.3.26.0.00.02.01.1.03.05.5.1	Belanja Operasi	415.750.000	325.000.000	(90.750.000)	(21,83)	-
2.19.2.19.3.26.0.00.02.01.1.03.05.5.1.2	Belanja Barang dan Jasa	415.750.000	325.000.000	(90.750.000)	(21,83)	-
2.19.2.19.3.26.0.00.02.01.1.03.07	Penyediaan Jasa Administrasi Keuangan	2.830.750.000	2.689.405.000	(141.345.000)	(4,99)	-
2.19.2.19.3.26.0.00.02.01.1.03.07.5.1	Belanja Operasi	2.830.750.000	2.689.405.000	(141.345.000)	(4,99)	-
2.19.2.19.3.26.0.00.02.01.1.03.07.5.1.2	Belanja Barang dan Jasa	2.830.750.000	2.689.405.000	(141.345.000)	(4,99)	-
2.19.2.19.3.26.0.00.02.01.1.03.08	Penyediaan Jasa Kebersihan Kantor	3.500.000.000	3.437.952.000	(62.048.000)	(1,77)	-
2.19.2.19.3.26.0.00.02.01.1.03.08.5.1	Belanja Operasi	3.500.000.000	3.437.952.000	(62.048.000)	(1,77)	-
2.19.2.19.3.26.0.00.02.01.1.03.08.5.1.2	Belanja Barang dan Jasa	3.500.000.000	3.437.952.000	(62.048.000)	(1,77)	-
2.19.2.19.3.26.0.00.02.01.1.03.10	Penyediaan Alat Tulis Kantor	110.000.000	89.310.000	(20.690.000)	(18,81)	-

Kode Rekening	Urusan Pemerintah Daerah	Jumlah (Rp)		Bertambah / Berkurang		Dasar Hukum
		Sebelum Perubahan	Setelah Perubahan	Rp	%	
1	2	3	4	5=4-3	6=5/3	7
2.19.2.19.3.26.0.00.02.01.1.03.10.5.1	Belanja Operasi	110.000.000	89.310.000	(20.690.000)	(18,81)	-
2.19.2.19.3.26.0.00.02.01.1.03.10.5.1.2	Belanja Barang dan Jasa	110.000.000	89.310.000	(20.690.000)	(18,81)	-
2.19.2.19.3.26.0.00.02.01.1.03.11	Penyediaan Barang Cetakan dan Penggandaan	90.000.000	90.000.000	0	0.00	-
2.19.2.19.3.26.0.00.02.01.1.03.11.5.1	Belanja Operasi	90.000.000	90.000.000	0	0.00	-
2.19.2.19.3.26.0.00.02.01.1.03.11.5.1.2	Belanja Barang dan Jasa	90.000.000	90.000.000	0	0.00	-
2.19.2.19.3.26.0.00.02.01.1.03.12	Penyediaan Komponen Instalasi Listrik/Penerangan Bangunan Kantor	150.000.000	130.000.000	(20.000.000)	(13,33)	-
2.19.2.19.3.26.0.00.02.01.1.03.12.5.1	Belanja Operasi	150.000.000	130.000.000	(20.000.000)	(13,33)	-
2.19.2.19.3.26.0.00.02.01.1.03.12.5.1.2	Belanja Barang dan Jasa	150.000.000	130.000.000	(20.000.000)	(13,33)	-
2.19.2.19.3.26.0.00.02.01.1.03.13	Penyediaan Peralatan dan Perlengkapan Kantor	150.000.000	161.000.000	11.000.000	7.33	-
2.19.2.19.3.26.0.00.02.01.1.03.13.5.1	Belanja Operasi	150.000.000	161.000.000	11.000.000	7.33	-
2.19.2.19.3.26.0.00.02.01.1.03.13.5.1.2	Belanja Barang dan Jasa	150.000.000	161.000.000	11.000.000	7.33	-
2.19.2.19.3.26.0.00.02.01.1.03.14	Penyediaan Peralatan Rumah Tangga	2.040.000	2.040.000	0	0.00	-
2.19.2.19.3.26.0.00.02.01.1.03.14.5.1	Belanja Operasi	2.040.000	2.040.000	0	0.00	-
2.19.2.19.3.26.0.00.02.01.1.03.14.5.1.2	Belanja Barang dan Jasa	2.040.000	2.040.000	0	0.00	-
2.19.2.19.3.26.0.00.02.01.1.03.15	Penyediaan Bahan Bacaan dan Peraturan Perundang-undangan	70.000.000	50.000.000	(20.000.000)	(28,57)	-
2.19.2.19.3.26.0.00.02.01.1.03.15.5.1	Belanja Operasi	62.120.000	50.000.000	(12.120.000)	(19,51)	-
2.19.2.19.3.26.0.00.02.01.1.03.15.5.1.2	Belanja Barang dan Jasa	62.120.000	50.000.000	(12.120.000)	(19,51)	-
2.19.2.19.3.26.0.00.02.01.1.03.15.5.2	Belanja Modal	7.880.000	0	(7.880.000)	(100)	-
2.19.2.19.3.26.0.00.02.01.1.03.15.5.2.5	Belanja Modal Aset Tetap Lainnya	7.880.000	0	(7.880.000)	(100)	-
2.19.2.19.3.26.0.00.02.01.1.03.17	Penyediaan Makanan dan Minuman	235.000.000	235.000.000	0	0.00	-

Kode Rekening	Urusan Pemerintah Daerah	Jumlah (Rp)		Bertambah / Berkurang		Dasar Hukum
		Sebelum Perubahan	Setelah Perubahan	Rp	%	
1	2	3	4	5=4-3	6=5/3	7
2.19.2.19.3.26.0.00.02.01.1.03.17.5.1	Belanja Operasi	235.000.000	235.000.000	0	0.00	-
2.19.2.19.3.26.0.00.02.01.1.03.17.5.1.2	Belanja Barang dan Jasa	235.000.000	235.000.000	0	0.00	-
2.19.2.19.3.26.0.00.02.01.1.03.18	Rapat-rapat Kordinasi dan Konsultasi ke Luar Daerah	880.000.000	836.000.000	(44.000.000)	(5)	-
2.19.2.19.3.26.0.00.02.01.1.03.18.5.1	Belanja Operasi	880.000.000	836.000.000	(44.000.000)	(5)	-
2.19.2.19.3.26.0.00.02.01.1.03.18.5.1.2	Belanja Barang dan Jasa	880.000.000	836.000.000	(44.000.000)	(5)	-
2.19.2.19.3.26.0.00.02.01.1.03.27	Pemeliharaan Rutin/Berkala Rumah Jabatan	10.000.000	10.000.000	0	0.00	-
2.19.2.19.3.26.0.00.02.01.1.03.27.5.1	Belanja Operasi	10.000.000	10.000.000	0	0.00	-
2.19.2.19.3.26.0.00.02.01.1.03.27.5.1.2	Belanja Barang dan Jasa	10.000.000	10.000.000	0	0.00	-
2.19.2.19.3.26.0.00.02.01.1.03.29	Pemeliharaan Rutin/Berkala Gedung Kantor	200.000.000	305.000.000	105.000.000	52.50	-
2.19.2.19.3.26.0.00.02.01.1.03.29.5.1	Belanja Operasi	200.000.000	305.000.000	105.000.000	52.50	-
2.19.2.19.3.26.0.00.02.01.1.03.29.5.1.2	Belanja Barang dan Jasa	200.000.000	305.000.000	105.000.000	52.50	-
2.19.2.19.3.26.0.00.02.01.1.03.30	Pemeliharaan Rutin/Berkala Mobil Jabatan	100.000.000	120.000.000	20.000.000	20.00	-
2.19.2.19.3.26.0.00.02.01.1.03.30.5.1	Belanja Operasi	100.000.000	120.000.000	20.000.000	20.00	-
2.19.2.19.3.26.0.00.02.01.1.03.30.5.1.2	Belanja Barang dan Jasa	100.000.000	120.000.000	20.000.000	20.00	-
2.19.2.19.3.26.0.00.02.01.1.03.31	Pemeliharaan Rutin/Berkala Kendaraan Dinas/Operasional	250.000.000	242.200.000	(7.800.000)	(3,12)	-
2.19.2.19.3.26.0.00.02.01.1.03.31.5.1	Belanja Operasi	250.000.000	242.200.000	(7.800.000)	(3,12)	-
2.19.2.19.3.26.0.00.02.01.1.03.31.5.1.2	Belanja Barang dan Jasa	250.000.000	242.200.000	(7.800.000)	(3,12)	-
2.19.2.19.3.26.0.00.02.01.1.03.33	Pemeliharaan Rutin/Berkala Perlengkapan Gedung Kantor	187.411.000	274.411.000	87.000.000	46.42	-
2.19.2.19.3.26.0.00.02.01.1.03.33.5.1	Belanja Operasi	187.411.000	274.411.000	87.000.000	46.42	-
2.19.2.19.3.26.0.00.02.01.1.03.33.5.1.2	Belanja Barang dan Jasa	187.411.000	274.411.000	87.000.000	46.42	-
2.19.2.19.3.26.0.00.02.01.1.03.35	Pemeliharaan Rutin/Berkala Peralatan Gedung Kantor	35.000.000	14.500.000	(20.500.000)	(58,57)	-

Kode Rekening	Urusan Pemerintah Daerah	Jumlah (Rp)		Bertambah / Berkurang		Dasar Hukum
		Sebelum Perubahan	Setelah Perubahan	Rp	%	
1	2	3	4	5=4-3	6=5/3	7
2.19.2.19.3.26.0.00.02.01.1.03.35.5.1	Belanja Operasi	35.000.000	14.500.000	(20.500.000)	(58,57)	-
2.19.2.19.3.26.0.00.02.01.1.03.35.5.1.2	Belanja Barang dan Jasa	35.000.000	14.500.000	(20.500.000)	(58,57)	-
2.19.2.19.3.26.0.00.02.01.1.03.39	Rehabilitasi Sedang/Berat Rumah Gedung Kantor	175.000.000	175.000.000	0	0.00	-
2.19.2.19.3.26.0.00.02.01.1.03.39.5.1	Belanja Operasi	175.000.000	175.000.000	0	0.00	-
2.19.2.19.3.26.0.00.02.01.1.03.39.5.1.2	Belanja Barang dan Jasa	175.000.000	175.000.000	0	0.00	-
2.19.2.19.3.26.0.00.02.01.1.04	Peningkatan Disiplin dan Kapasitas Sumber Daya Aparatur	105.000.000	51.500.000	(53.500.000)	(50,95)	-
2.19.2.19.3.26.0.00.02.01.1.04.09	Pendidikan dan Pelatihan Formal	105.000.000	51.500.000	(53.500.000)	(50,95)	-
2.19.2.19.3.26.0.00.02.01.1.04.09.5.1	Belanja Operasi	105.000.000	51.500.000	(53.500.000)	(50,95)	-
2.19.2.19.3.26.0.00.02.01.1.04.09.5.1.2	Belanja Barang dan Jasa	105.000.000	51.500.000	(53.500.000)	(50,95)	-
2.19.2.19.3.26.0.00.02.02	PROGRAM PENGEMBANGAN KAPASITAS DAYA SAING KEPEMUDAAN	27.020.350.000	23.621.330.000	(3.399.020.000)	(12,58)	-
2.19.2.19.3.26.0.00.02.02.1.01	Penyadaran, Pemberdayaan, dan Pengembangan Pemuda dan Kepemudaan Kewenangan Provinsi	14.031.337.000	10.632.317.000	(3.399.020.000)	(24,22)	-
2.19.2.19.3.26.0.00.02.02.1.01.01	Koordinasi, Sinkronisasi dan Penyelenggaraan Peningkatan Kapasitas Daya Saing Pemuda Pelopor Provinsi	7.429.337.000	6.674.455.000	(754.882.000)	(10,16)	-
2.19.2.19.3.26.0.00.02.02.1.01.01.5.1	Belanja Operasi	7.429.337.000	6.674.455.000	(754.882.000)	(10,16)	-
2.19.2.19.3.26.0.00.02.02.1.01.01.5.1.2	Belanja Barang dan Jasa	7.429.337.000	6.674.455.000	(754.882.000)	(10,16)	-
2.19.2.19.3.26.0.00.02.02.1.01.02	Koordinasi, Sinkronisasi dan Penyelenggaraan Peningkatan Kapasitas Daya Saing Wirausaha Muda Provinsi	3.672.000.000	1.643.862.000	(2.028.138.000)	(55,23)	-
2.19.2.19.3.26.0.00.02.02.1.01.02.5.1	Belanja Operasi	3.672.000.000	1.643.862.000	(2.028.138.000)	(55,23)	-
2.19.2.19.3.26.0.00.02.02.1.01.02.5.1.2	Belanja Barang dan Jasa	3.672.000.000	1.643.862.000	(2.028.138.000)	(55,23)	-
2.19.2.19.3.26.0.00.02.02.1.01.03	Koordinasi, Sinkronisasi dan Penyelenggaraan Peningkatan Kapasitas Daya Saing Pemuda Kader Provinsi	1.866.000.000	1.399.000.000	(467.000.000)	(25,03)	-
2.19.2.19.3.26.0.00.02.02.1.01.03.5.1	Belanja Operasi	1.866.000.000	1.399.000.000	(467.000.000)	(25,03)	-

Kode Rekening	Urusan Pemerintah Daerah	Jumlah (Rp)		Bertambah / Berkurang		Dasar Hukum
		Sebelum Perubahan	Setelah Perubahan	Rp	%	
1	2	3	4	5=4-3	6=5/3	7
2.19.2.19.3.26.0.00.02.02.1.01.03.5.1.2	Belanja Barang dan Jasa	1.866.000.000	1.399.000.000	(467.000.000)	(25,03)	-
2.19.2.19.3.26.0.00.02.02.1.01.04	Penyelenggaraan Seleksi dan Pelatihan Pasukan Pengibar Bendera	1.064.000.000	915.000.000	(149.000.000)	(14)	-
2.19.2.19.3.26.0.00.02.02.1.01.04.5.1	Belanja Operasi	1.064.000.000	915.000.000	(149.000.000)	(14)	-
2.19.2.19.3.26.0.00.02.02.1.01.04.5.1.2	Belanja Barang dan Jasa	1.064.000.000	915.000.000	(149.000.000)	(14)	-
2.19.2.19.3.26.0.00.02.02.1.02	Pemberdayaan dan Pengembangan Organisasi Kepemudaan Tingkat Daerah Provinsi	12.989.013.000	12.989.013.000	0	0.00	-
2.19.2.19.3.26.0.00.02.02.1.02.01	Koordinasi, Sinkronisasi dan Pelaksanaan Pemberdayaan Pemuda atau Organisasi Kepemudaan melalui Kemitraan dengan Dunia Usaha	200.000.000	200.000.000	0	0.00	-
2.19.2.19.3.26.0.00.02.02.1.02.01.5.1	Belanja Operasi	200.000.000	200.000.000	0	0.00	-
2.19.2.19.3.26.0.00.02.02.1.02.01.5.1.2	Belanja Barang dan Jasa	200.000.000	200.000.000	0	0.00	-
2.19.2.19.3.26.0.00.02.02.1.02.02	Peningkatan Kapasitas Organisasi Kepemudaan Provinsi	12.789.013.000	12.789.013.000	0	0.00	-
2.19.2.19.3.26.0.00.02.02.1.02.02.5.1	Belanja Operasi	12.789.013.000	12.789.013.000	0	0.00	-
2.19.2.19.3.26.0.00.02.02.1.02.02.5.1.2	Belanja Barang dan Jasa	799.013.000	799.013.000	0	0.00	-
2.19.2.19.3.26.0.00.02.02.1.02.02.5.1.5	Belanja Hibah	11.990.000.000	11.990.000.000	0	0.00	-
2.19.2.19.3.26.0.00.02.03	PROGRAM PENGEMBANGAN DAYA SAING KEOLAHRAGAAN	208.991.302.000	174.672.846.000	(34.318.456.000)	(16,42)	-
2.19.2.19.3.26.0.00.02.03.1.01	Pembinaan dan Pengembangan Olahraga Pendidikan pada Jenjang Pendidikan yang Menjadi Kewenangan Daerah Provinsi	82.000.000.000	64.173.000.000	(17.827.000.000)	(21,74)	-
2.19.2.19.3.26.0.00.02.03.1.01.03	Koordinasi, Sinkronisasi dan Pelaksanaan Penyediaan Sarana dan Prasarana Olahraga Provinsi	82.000.000.000	64.173.000.000	(17.827.000.000)	(21,74)	-
2.19.2.19.3.26.0.00.02.03.1.01.03.5.1	Belanja Operasi	1.955.000.000	1.322.575.000	(632.425.000)	(32,35)	-
2.19.2.19.3.26.0.00.02.03.1.01.03.5.1.2	Belanja Barang dan Jasa	1.955.000.000	1.322.575.000	(632.425.000)	(32,35)	-

Kode Rekening	Urusan Pemerintah Daerah	Jumlah (Rp)		Bertambah / Berkurang		Dasar Hukum
		Sebelum Perubahan	Setelah Perubahan	Rp	%	
1	2	3	4	5=4-3	6=5/3	7
2.19.2.19.3.26.0.00.02.03.1.01.03.5.2	Belanja Modal	80.045.000.000	62.850.425.000	(17.194.575.000)	(21,48)	-
2.19.2.19.3.26.0.00.02.03.1.01.03.5.2.2	Belanja Modal Peralatan dan Mesin	45.000.000	10.000.000	(35.000.000)	(77,78)	-
2.19.2.19.3.26.0.00.02.03.1.01.03.5.2.3	Belanja Modal Gedung dan Bangunan	80.000.000.000	62.840.425.000	(17.159.575.000)	(21,45)	-
2.19.2.19.3.26.0.00.02.03.1.02	Penyelenggaraan Kejuaraan Olahraga	14.650.000.000	5.947.243.000	(8.702.757.000)	(59,40)	-
2.19.2.19.3.26.0.00.02.03.1.02.01	Penyelenggaraan Kejuaraan Olahraga Multi Event dan Single Event Tingkat Provinsi	6.500.000.000	5.254.057.000	(1.245.943.000)	(19,17)	-
2.19.2.19.3.26.0.00.02.03.1.02.01.5.1	Belanja Operasi	6.500.000.000	5.254.057.000	(1.245.943.000)	(19,17)	-
2.19.2.19.3.26.0.00.02.03.1.02.01.5.1.2	Belanja Barang dan Jasa	6.500.000.000	5.254.057.000	(1.245.943.000)	(19,17)	-
2.19.2.19.3.26.0.00.02.03.1.02.03	Partisipasi dan Keikutsertaan dalam Penyelenggaraan Kejuaraan dalam Multi Event dan Single Event	8.150.000.000	693.186.000	(7.456.814.000)	(91,49)	-
2.19.2.19.3.26.0.00.02.03.1.02.03.5.1	Belanja Operasi	8.150.000.000	693.186.000	(7.456.814.000)	(91,49)	-
2.19.2.19.3.26.0.00.02.03.1.02.03.5.1.2	Belanja Barang dan Jasa	8.150.000.000	693.186.000	(7.456.814.000)	(91,49)	-
2.19.2.19.3.26.0.00.02.03.1.03	Pembinaan dan Pengembangan Olahraga Prestasi	106.391.302.000	101.471.178.000	(4.920.124.000)	(4,62)	-
2.19.2.19.3.26.0.00.02.03.1.03.02	Pemusatan Latihan Daerah, Ilmu Pengetahuan dan Teknologi Keolahragaan (Sport Science)	12.675.335.000	7.572.991.000	(5.102.344.000)	(40,25)	-
2.19.2.19.3.26.0.00.02.03.1.03.02.5.1	Belanja Operasi	12.675.335.000	7.572.991.000	(5.102.344.000)	(40,25)	-
2.19.2.19.3.26.0.00.02.03.1.03.02.5.1.2	Belanja Barang dan Jasa	12.675.335.000	7.572.991.000	(5.102.344.000)	(40,25)	-
2.19.2.19.3.26.0.00.02.03.1.03.03	Pembinaan dan Pengembangan Atlet Berprestasi Provinsi	93.715.967.000	93.898.187.000	182.220.000	0.19	-
2.19.2.19.3.26.0.00.02.03.1.03.03.5.1	Belanja Operasi	93.715.967.000	93.898.187.000	182.220.000	0.19	-
2.19.2.19.3.26.0.00.02.03.1.03.03.5.1.2	Belanja Barang dan Jasa	2.910.967.000	3.093.187.000	182.220.000	6.26	-
2.19.2.19.3.26.0.00.02.03.1.03.03.5.1.5	Belanja Hibah	90.805.000.000	90.805.000.000	0	0.00	-
2.19.2.19.3.26.0.00.02.03.1.04	Pembinaan dan Pengembangan Organisasi Olahraga	5.950.000.000	3.081.425.000	(2.868.575.000)	(48,21)	-
2.19.2.19.3.26.0.00.02.03.1.04.01	Standardisasi Organisasi Keolahragaan	4.850.000.000	2.129.492.000	(2.720.508.000)	(56,09)	-

Kode Rekening	Urusan Pemerintah Daerah	Jumlah (Rp)		Bertambah / Berkurang		Dasar Hukum
		Sebelum Perubahan	Setelah Perubahan	Rp	%	
1	2	3	4	5=4-3	6=5/3	7
2.19.2.19.3.26.0.00.02.03.1.04.01.5.1	Belanja Operasi	4.850.000.000	2.129.492.000	(2.720.508.000)	(56,09)	-
2.19.2.19.3.26.0.00.02.03.1.04.01.5.1.2	Belanja Barang dan Jasa	4.850.000.000	2.129.492.000	(2.720.508.000)	(56,09)	-
2.19.2.19.3.26.0.00.02.03.1.04.02	Pengembangan Organisasi Keolahragaan	900.000.000	751.933.000	(148.067.000)	(16,45)	-
2.19.2.19.3.26.0.00.02.03.1.04.02.5.1	Belanja Operasi	900.000.000	751.933.000	(148.067.000)	(16,45)	-
2.19.2.19.3.26.0.00.02.03.1.04.02.5.1.2	Belanja Barang dan Jasa	900.000.000	751.933.000	(148.067.000)	(16,45)	-
2.19.2.19.3.26.0.00.02.03.1.04.03	Peningkatan Kerjasama Organisasi Keolahragaan Provinsi dengan Lembaga Terkait	200.000.000	200.000.000	0	0,00	-
2.19.2.19.3.26.0.00.02.03.1.04.03.5.1	Belanja Operasi	200.000.000	200.000.000	0	0,00	-
2.19.2.19.3.26.0.00.02.03.1.04.03.5.1.2	Belanja Barang dan Jasa	200.000.000	200.000.000	0	0,00	-
2.19.2.19.3.26.0.00.02.02	PROGRAM PENINGKATAN DAYA TARIK DESTINASI PARIWISATA	25.289.954.000	12.354.469.000	(12.935.485.000)	(51,15)	-
2.19.2.19.3.26.0.00.02.02.1.01	Pengelolaan Daya Tarik Wisata Provinsi	5.419.676.000	1.977.198.000	(3.442.478.000)	(63,52)	-
2.19.2.19.3.26.0.00.02.02.1.01.03	Pengembangan Daya Tarik Wisata Unggulan Provinsi	5.419.676.000	1.977.198.000	(3.442.478.000)	(63,52)	-
2.19.2.19.3.26.0.00.02.02.1.01.03.5.1	Belanja Operasi	5.419.676.000	1.977.198.000	(3.442.478.000)	(63,52)	-
2.19.2.19.3.26.0.00.02.02.1.01.03.5.1.2	Belanja Barang dan Jasa	5.419.676.000	1.977.198.000	(3.442.478.000)	(63,52)	-
2.19.2.19.3.26.0.00.02.02.1.02	Pengelolaan Kawasan Strategis Pariwisata Provinsi	17.547.052.000	9.627.387.000	(7.919.665.000)	(45,13)	-
2.19.2.19.3.26.0.00.02.02.1.02.02	Perencanaan Kawasan Strategis Pariwisata Provinsi	1.500.000.000	1.108.345.000	(391.655.000)	(26,11)	-
2.19.2.19.3.26.0.00.02.02.1.02.02.5.1	Belanja Operasi	1.500.000.000	1.108.345.000	(391.655.000)	(26,11)	-
2.19.2.19.3.26.0.00.02.02.1.02.02.5.1.2	Belanja Barang dan Jasa	1.500.000.000	1.108.345.000	(391.655.000)	(26,11)	-
2.19.2.19.3.26.0.00.02.02.1.02.03	Pengembangan Kawasan Strategis Pariwisata Provinsi	15.447.052.000	8.519.042.000	(6.928.010.000)	(44,85)	-
2.19.2.19.3.26.0.00.02.02.1.02.03.5.1	Belanja Operasi	2.728.994.000	1.397.938.000	(1.331.056.000)	(48,77)	-
2.19.2.19.3.26.0.00.02.02.1.02.03.5.1.2	Belanja Barang dan Jasa	2.728.994.000	1.397.938.000	(1.331.056.000)	(48,77)	-

Kode Rekening	Urusan Pemerintah Daerah	Jumlah (Rp)		Bertambah / Berkurang		Dasar Hukum
		Sebelum Perubahan	Setelah Perubahan	Rp	%	
1	2	3	4	5=4-3	6=5/3	7
2.19.2.19.3.26.0.00.02.02.1.02.03.5.2	Belanja Modal	12.718.058.000	7.121.104.000	(5.596.954.000)	(44,01)	-
2.19.2.19.3.26.0.00.02.02.1.02.03.5.2.3	Belanja Modal Gedung dan Bangunan	12.718.058.000	7.121.104.000	(5.596.954.000)	(44,01)	-
2.19.2.19.3.26.0.00.02.02.1.02.06	Pemberdayaan Masyarakat dalam Pengelolaan Kawasan Strategis Pariwisata Provinsi	600.000.000	0	(600.000.000)	(100)	-
2.19.2.19.3.26.0.00.02.02.1.02.06.5.1	Belanja Operasi	600.000.000	0	(600.000.000)	(100)	-
2.19.2.19.3.26.0.00.02.02.1.02.06.5.1.2	Belanja Barang dan Jasa	600.000.000	0	(600.000.000)	(100)	-
2.19.2.19.3.26.0.00.02.02.1.04	Penetapan Tanda Daftar Usaha Pariwisata Lintas Daerah Kabupaten/Kota dalam 1 (Satu) Daerah Provinsi	2.323.226.000	749.884.000	(1.573.342.000)	(67,72)	-
2.19.2.19.3.26.0.00.02.02.1.04.02	Penerbitan Tanda Daftar Usaha Pariwisata Lintas Daerah Kabupten/Kota	1.723.226.000	749.884.000	(973.342.000)	(56,48)	-
2.19.2.19.3.26.0.00.02.02.1.04.02.5.1	Belanja Operasi	1.723.226.000	749.884.000	(973.342.000)	(56,48)	-
2.19.2.19.3.26.0.00.02.02.1.04.02.5.1.2	Belanja Barang dan Jasa	1.723.226.000	749.884.000	(973.342.000)	(56,48)	-
2.19.2.19.3.26.0.00.02.02.1.04.03	Pengelolaan Investasi Pariwisata	600.000.000	0	(600.000.000)	(100)	-
2.19.2.19.3.26.0.00.02.02.1.04.03.5.1	Belanja Operasi	600.000.000	0	(600.000.000)	(100)	-
2.19.2.19.3.26.0.00.02.02.1.04.03.5.1.2	Belanja Barang dan Jasa	600.000.000	0	(600.000.000)	(100)	-
2.19.2.19.3.26.0.00.02.03	PROGRAM PEMASARAN PARIWISATA	11.279.006.000	6.538.653.000	(4.740.353.000)	(42,03)	-
2.19.2.19.3.26.0.00.02.03.1.01	Pemasaran Pariwisata dalam dan Luar Negeri Daya Tarik, Destinasi dan Kawasan Strategis Pariwisata Provinsi	11.279.006.000	6.538.653.000	(4.740.353.000)	(42,03)	-
2.19.2.19.3.26.0.00.02.03.1.01.01	Penguatan Promosi Melalui Media Cetak, Elektronik, dan Media Lainnya Baik dalam dan Luar Negeri	3.680.000.000	2.168.400.000	(1.511.600.000)	(41,08)	-
2.19.2.19.3.26.0.00.02.03.1.01.01.5.1	Belanja Operasi	3.680.000.000	2.168.400.000	(1.511.600.000)	(41,08)	-
2.19.2.19.3.26.0.00.02.03.1.01.01.5.1.2	Belanja Barang dan Jasa	3.680.000.000	2.168.400.000	(1.511.600.000)	(41,08)	-
2.19.2.19.3.26.0.00.02.03.1.01.01.5.2	Belanja Modal	0	0	0	0,00	-

Kode Rekening	Urusan Pemerintah Daerah	Jumlah (Rp)		Bertambah / Berkurang		Dasar Hukum
		Sebelum Perubahan	Setelah Perubahan	Rp	%	
1	2	3	4	5=4-3	6=5/3	7
2.19.2.19.3.26.0.00.02.03.1.01.01.5.2.3	Belanja Modal Gedung dan Bangunan	0	0	0	0.00	-
2.19.2.19.3.26.0.00.02.03.1.01.02	Fasilitasi Kegiatan Pemasaran Pariwisata Baik dalam dan Luar Negeri Bagi Industri Pariwisata Provinsi	5.299.006.000	3.025.756.000	(2.273.250.000)	(42,90)	-
2.19.2.19.3.26.0.00.02.03.1.01.02.5.1	Belanja Operasi	5.299.006.000	3.025.756.000	(2.273.250.000)	(42,90)	-
2.19.2.19.3.26.0.00.02.03.1.01.02.5.1.2	Belanja Barang dan Jasa	5.299.006.000	3.025.756.000	(2.273.250.000)	(42,90)	-
2.19.2.19.3.26.0.00.02.03.1.01.03	Penyediaan Data dan Penyebaran Informasi Pariwisata Provinsi, Baik dalam dan Luar Negeri	2.300.000.000	1.344.497.000	(955.503.000)	(41,54)	-
2.19.2.19.3.26.0.00.02.03.1.01.03.5.1	Belanja Operasi	2.300.000.000	1.344.497.000	(955.503.000)	(41,54)	-
2.19.2.19.3.26.0.00.02.03.1.01.03.5.1.2	Belanja Barang dan Jasa	2.300.000.000	1.344.497.000	(955.503.000)	(41,54)	-
2.19.2.19.3.26.0.00.02.04	PROGRAM PENGEMBANGAN EKONOMI KREATIF MELALUI PEMANFAATAN DAN PERLINDUNGAN HAK KEKAYAAN INTELEKTUAL	180.000.000	113.400.000	(66.600.000)	(37)	-
2.19.2.19.3.26.0.00.02.04.1.01	Penyediaan Sarana dan Prasarana Kota Kreatif	180.000.000	113.400.000	(66.600.000)	(37)	-
2.19.2.19.3.26.0.00.02.04.1.01.01	Layanan Penyediaan Sarana dan Prasarana Kota Kreatif	180.000.000	113.400.000	(66.600.000)	(37)	-
2.19.2.19.3.26.0.00.02.04.1.01.01.5.1	Belanja Operasi	180.000.000	113.400.000	(66.600.000)	(37)	-
2.19.2.19.3.26.0.00.02.04.1.01.01.5.1.2	Belanja Barang dan Jasa	180.000.000	113.400.000	(66.600.000)	(37)	-
2.19.2.19.3.26.0.00.02.05	PROGRAM PENGEMBANGAN SUMBER DAYA PARIWISATA DAN EKONOMI KREATIF	6.659.676.000	4.135.796.000	(2.523.880.000)	(37,90)	-
2.19.2.19.3.26.0.00.02.05.1.01	Pelaksanaan Peningkatan Kapasitas Sumber Daya Manusia Pariwisata dan Ekonomi Kreatif Tingkat Lanjutan	6.659.676.000	4.135.796.000	(2.523.880.000)	(37,90)	-
2.19.2.19.3.26.0.00.02.05.1.01.01	Pengembangan Kompetensi SDM Pariwisata dan Ekonomi Kreatif Tingkat Lanjutan	2.869.676.000	1.867.176.000	(1.002.500.000)	(34,93)	-
2.19.2.19.3.26.0.00.02.05.1.01.01.5.1	Belanja Operasi	2.869.676.000	1.867.176.000	(1.002.500.000)	(34,93)	-
2.19.2.19.3.26.0.00.02.05.1.01.01.5.1.2	Belanja Barang dan Jasa	2.869.676.000	1.867.176.000	(1.002.500.000)	(34,93)	-

Kode Rekening	Urusan Pemerintah Daerah	Jumlah (Rp)		Bertambah / Berkurang		Dasar Hukum
		Sebelum Perubahan	Setelah Perubahan	Rp	%	
1	2	3	4	5=4-3	6=5/3	7
2.19.2.19.3.26.0.00.02.05.1.01.02	Peningkatan Peran serta Masyarakat dalam Pengembangan Kemitraan Pariwisata	910.000.000	543.500.000	(366.500.000)	(40,27)	-
2.19.2.19.3.26.0.00.02.05.1.01.02.5.1	Belanja Operasi	910.000.000	543.500.000	(366.500.000)	(40,27)	-
2.19.2.19.3.26.0.00.02.05.1.01.02.5.1.2	Belanja Barang dan Jasa	900.000.000	533.500.000	(366.500.000)	(40,72)	-
2.19.2.19.3.26.0.00.02.05.1.01.02.5.1.5	Belanja Hibah	10.000.000	10.000.000	0	0.00	-
2.19.2.19.3.26.0.00.02.05.1.01.08	Fasilitasi Proses Kreasi, Produksi, Distribusi Konsumsi dan Konservasi Ekonomi Kreatif	880.000.000	656.645.000	(223.355.000)	(25,38)	-
2.19.2.19.3.26.0.00.02.05.1.01.08.5.1	Belanja Operasi	880.000.000	656.645.000	(223.355.000)	(25,38)	-
2.19.2.19.3.26.0.00.02.05.1.01.08.5.1.2	Belanja Barang dan Jasa	880.000.000	656.645.000	(223.355.000)	(25,38)	-
2.19.2.19.3.26.0.00.02.05.1.01.09	Fasilitasi Pengembangan Kompetensi Sumber Daya Manusia Ekonomi Kreatif	2.000.000.000	1.068.475.000	(931.525.000)	(46,58)	-
2.19.2.19.3.26.0.00.02.05.1.01.09.5.1	Belanja Operasi	2.000.000.000	1.068.475.000	(931.525.000)	(46,58)	-
2.19.2.19.3.26.0.00.02.05.1.01.09.5.1.2	Belanja Barang dan Jasa	2.000.000.000	1.068.475.000	(931.525.000)	(46,58)	-
	Jumlah Belanja	326.985.482.000	262.910.421.000	(64.075.061.000)	(19,60)	
	Surplus / (Defisit)	(323.885.482.000)	(262.659.536.000)	(61.225.946.000)	(18,90)	

URUSAN PEMERINTAHAN : 2.23 - URUSAN PEMERINTAHAN BIDANG PERPUSTAKAAN

ORGANISASI : 2.23.2.24.0.00.02 - Dinas Kearsipan dan Perpustakaan

Kode Rekening	Urusan Pemerintah Daerah	Jumlah (Rp)		Bertambah / Berkurang		Dasar Hukum
		Sebelum Perubahan	Setelah Perubahan	Rp	%	
1	2	3	4	5=4-3	6=5/3	7
2.23.2.23.2.24.0.00.02.00.0.00.00.4	PENDAPATAN	84.000.000	40.000.000	(44.000.000)	(52,38)	-
2.23.2.23.2.24.0.00.02.00.0.00.00.4.1	Pendapatan Asli Daerah (pad)	84.000.000	40.000.000	(44.000.000)	(52,38)	-
2.23.2.23.2.24.0.00.02.00.0.00.00.4.1.2	Retribusi Daerah	84.000.000	40.000.000	(44.000.000)	(52,38)	Peraturan Daerah Provinsi Jawa Tengah Nomor 6 Tahun 2019 Tentang Perubahan Kedua Atas Peraturan Daerah Provinsi Jawa Tengah Nomor 1 Tahun 2011 Tentang Retribusi Daerah Provinsi Jawa Tengah
2.23.2.23.2.24.0.00.02.00.0.00.00.5	BELANJA	37.679.135.000	31.735.978.000	(5.943.157.000)	(15,77)	-
2.23.2.23.2.24.0.00.02.01	PROGRAM PENUNJANGURUSAN PEMERINTAHAN DAERAH	33.621.572.000	28.816.805.000	(4.804.767.000)	(14,29)	-
2.23.2.23.2.24.0.00.02.01.1.01	Perencanaan dan Evaluasi Kinerja Perangkat Daerah	209.000.000	152.500.000	(56.500.000)	(27,03)	-
2.23.2.23.2.24.0.00.02.01.1.01.01	Penyusunan Renstra dan Renja Perangkat Daerah	75.000.000	51.500.000	(23.500.000)	(31,33)	-
2.23.2.23.2.24.0.00.02.01.1.01.01.5.1	Belanja Operasi	75.000.000	51.500.000	(23.500.000)	(31,33)	-
2.23.2.23.2.24.0.00.02.01.1.01.01.5.1.2	Belanja Barang dan Jasa	75.000.000	51.500.000	(23.500.000)	(31,33)	-
2.23.2.23.2.24.0.00.02.01.1.01.02	Penyusunan Program dan Kegiatan Perangkat Daerah dalam Dokumen Perencanaan	14.000.000	10.000.000	(4.000.000)	(28,57)	-
2.23.2.23.2.24.0.00.02.01.1.01.02.5.1	Belanja Operasi	14.000.000	10.000.000	(4.000.000)	(28,57)	-
2.23.2.23.2.24.0.00.02.01.1.01.02.5.1.2	Belanja Barang dan Jasa	14.000.000	10.000.000	(4.000.000)	(28,57)	-
2.23.2.23.2.24.0.00.02.01.1.01.03	Penyusunan Dokumen Evaluasi Perangkat Daerah	45.000.000	45.000.000	0	0,00	-
2.23.2.23.2.24.0.00.02.01.1.01.03.5.1	Belanja Operasi	45.000.000	45.000.000	0	0,00	-
2.23.2.23.2.24.0.00.02.01.1.01.03.5.1.2	Belanja Barang dan Jasa	45.000.000	45.000.000	0	0,00	-
2.23.2.23.2.24.0.00.02.01.1.01.04	Koordinasi dan Sinkronisasi Perencanaan Perangkat Daerah	69.000.000	40.000.000	(29.000.000)	(42,03)	-
2.23.2.23.2.24.0.00.02.01.1.01.04.5.1	Belanja Operasi	69.000.000	40.000.000	(29.000.000)	(42,03)	-
2.23.2.23.2.24.0.00.02.01.1.01.04.5.1.2	Belanja Barang dan Jasa	69.000.000	40.000.000	(29.000.000)	(42,03)	-
2.23.2.23.2.24.0.00.02.01.1.01.05	Evaluasi Kinerja Perangkat Daerah	6.000.000	6.000.000	0	0,00	-
2.23.2.23.2.24.0.00.02.01.1.01.05.5.1	Belanja Operasi	6.000.000	6.000.000	0	0,00	-

Kode Rekening	Urusan Pemerintah Daerah	Jumlah (Rp)		Bertambah / Berkurang		Dasar Hukum
		Sebelum Perubahan	Setelah Perubahan	Rp	%	
1	2	3	4	5=4-3	6=5/3	7
2.23.2.23.2.24.0.00.02.01.1.01.05.5.1.2	Belanja Barang dan Jasa	6.000.000	6.000.000	0	0.00	-
2.23.2.23.2.24.0.00.02.01.1.02	Administrasi Keuangan	26.621.572.000	23.739.240.000	(2.882.332.000)	(10,83)	-
2.23.2.23.2.24.0.00.02.01.1.02.01	Penyediaan Gaji dan Tunjangan ASN	26.621.572.000	23.739.240.000	(2.882.332.000)	(10,83)	-
2.23.2.23.2.24.0.00.02.01.1.02.01.5.1	Belanja Operasi	26.621.572.000	23.739.240.000	(2.882.332.000)	(10,83)	-
2.23.2.23.2.24.0.00.02.01.1.02.01.5.1.1	Belanja Pegawai	26.621.572.000	23.739.240.000	(2.882.332.000)	(10,83)	-
2.23.2.23.2.24.0.00.02.01.1.03	Administrasi Umum	6.696.540.000	4.915.195.000	(1.781.345.000)	(26,60)	-
2.23.2.23.2.24.0.00.02.01.1.03.01	Penyediaan Jasa Surat Menyurat	30.000.000	20.000.000	(10.000.000)	(33,33)	-
2.23.2.23.2.24.0.00.02.01.1.03.01.5.1	Belanja Operasi	30.000.000	20.000.000	(10.000.000)	(33,33)	-
2.23.2.23.2.24.0.00.02.01.1.03.01.5.1.2	Belanja Barang dan Jasa	30.000.000	20.000.000	(10.000.000)	(33,33)	-
2.23.2.23.2.24.0.00.02.01.1.03.02	Penyediaan Jasa Komunikasi, Sumber Daya Air dan Listrik	1.800.000.000	1.150.000.000	(650.000.000)	(36,11)	-
2.23.2.23.2.24.0.00.02.01.1.03.02.5.1	Belanja Operasi	1.800.000.000	1.150.000.000	(650.000.000)	(36,11)	-
2.23.2.23.2.24.0.00.02.01.1.03.02.5.1.2	Belanja Barang dan Jasa	1.800.000.000	1.150.000.000	(650.000.000)	(36,11)	-
2.23.2.23.2.24.0.00.02.01.1.03.03	Penyediaan Jasa Peralatan dan Perlengkapan Kantor	12.000.000	8.640.000	(3.360.000)	(28)	-
2.23.2.23.2.24.0.00.02.01.1.03.03.5.1	Belanja Operasi	12.000.000	8.640.000	(3.360.000)	(28)	-
2.23.2.23.2.24.0.00.02.01.1.03.03.5.1.2	Belanja Barang dan Jasa	12.000.000	8.640.000	(3.360.000)	(28)	-
2.23.2.23.2.24.0.00.02.01.1.03.05	Penyediaan Jasa Jaminan Barang Milik Daerah	140.000.000	126.802.000	(13.198.000)	(9,43)	-
2.23.2.23.2.24.0.00.02.01.1.03.05.5.1	Belanja Operasi	140.000.000	126.802.000	(13.198.000)	(9,43)	-
2.23.2.23.2.24.0.00.02.01.1.03.05.5.1.2	Belanja Barang dan Jasa	140.000.000	126.802.000	(13.198.000)	(9,43)	-
2.23.2.23.2.24.0.00.02.01.1.03.07	Penyediaan Jasa Administrasi Keuangan	260.400.000	208.000.000	(52.400.000)	(20,12)	-
2.23.2.23.2.24.0.00.02.01.1.03.07.5.1	Belanja Operasi	260.400.000	208.000.000	(52.400.000)	(20,12)	-
2.23.2.23.2.24.0.00.02.01.1.03.07.5.1.2	Belanja Barang dan Jasa	260.400.000	208.000.000	(52.400.000)	(20,12)	-
2.23.2.23.2.24.0.00.02.01.1.03.08	Penyediaan Jasa Kebersihan Kantor	2.047.277.000	1.944.147.000	(103.130.000)	(5,04)	-
2.23.2.23.2.24.0.00.02.01.1.03.08.5.1	Belanja Operasi	2.047.277.000	1.944.147.000	(103.130.000)	(5,04)	-
2.23.2.23.2.24.0.00.02.01.1.03.08.5.1.2	Belanja Barang dan Jasa	2.047.277.000	1.944.147.000	(103.130.000)	(5,04)	-
2.23.2.23.2.24.0.00.02.01.1.03.10	Penyediaan Alat Tulis Kantor	90.510.000	89.666.000	(844.000)	(0,93)	-
2.23.2.23.2.24.0.00.02.01.1.03.10.5.1	Belanja Operasi	90.510.000	89.666.000	(844.000)	(0,93)	-
2.23.2.23.2.24.0.00.02.01.1.03.10.5.1.2	Belanja Barang dan Jasa	90.510.000	89.666.000	(844.000)	(0,93)	-
2.23.2.23.2.24.0.00.02.01.1.03.11	Penyediaan Barang Cetak dan Penggandaan	137.407.000	92.407.000	(45.000.000)	(32,75)	-
2.23.2.23.2.24.0.00.02.01.1.03.11.5.1	Belanja Operasi	137.407.000	92.407.000	(45.000.000)	(32,75)	-
2.23.2.23.2.24.0.00.02.01.1.03.11.5.1.2	Belanja Barang dan Jasa	137.407.000	92.407.000	(45.000.000)	(32,75)	-

Kode Rekening	Urusan Pemerintah Daerah	Jumlah (Rp)		Bertambah / Berkurang		Dasar Hukum
		Sebelum Perubahan	Setelah Perubahan	Rp	%	
1	2	3	4	5=4-3	6=5/3	7
2.23.2.23.2.24.0.00.02.01.1.03.12	Penyediaan Komponen Instalasi Listrik/Penerangan Bangunan Kantor	69.393.000	16.000.000	(53.393.000)	(76,94)	-
2.23.2.23.2.24.0.00.02.01.1.03.12.5.1	Belanja Operasi	69.393.000	16.000.000	(53.393.000)	(76,94)	-
2.23.2.23.2.24.0.00.02.01.1.03.12.5.1.2	Belanja Barang dan Jasa	69.393.000	16.000.000	(53.393.000)	(76,94)	-
2.23.2.23.2.24.0.00.02.01.1.03.13	Penyediaan Peralatan dan Perlengkapan Kantor	108.741.000	3.000.000	(105.741.000)	(97,24)	-
2.23.2.23.2.24.0.00.02.01.1.03.13.5.1	Belanja Operasi	15.300.000	3.000.000	(12.300.000)	(80,39)	-
2.23.2.23.2.24.0.00.02.01.1.03.13.5.1.2	Belanja Barang dan Jasa	15.300.000	3.000.000	(12.300.000)	(80,39)	-
2.23.2.23.2.24.0.00.02.01.1.03.13.5.2	Belanja Modal	93.441.000	0	(93.441.000)	(100)	-
2.23.2.23.2.24.0.00.02.01.1.03.13.5.2.2	Belanja Modal Peralatan dan Mesin	93.441.000	0	(93.441.000)	(100)	-
2.23.2.23.2.24.0.00.02.01.1.03.14	Penyediaan Peralatan Rumah Tangga	5.000.000	5.000.000	0	0.00	-
2.23.2.23.2.24.0.00.02.01.1.03.14.5.1	Belanja Operasi	0	5.000.000	5.000.000	100.00	-
2.23.2.23.2.24.0.00.02.01.1.03.14.5.1.2	Belanja Barang dan Jasa	0	5.000.000	5.000.000	100.00	-
2.23.2.23.2.24.0.00.02.01.1.03.14.5.2	Belanja Modal	5.000.000	0	(5.000.000)	(100)	-
2.23.2.23.2.24.0.00.02.01.1.03.14.5.2.2	Belanja Modal Peralatan dan Mesin	5.000.000	0	(5.000.000)	(100)	-
2.23.2.23.2.24.0.00.02.01.1.03.15	Penyediaan Bahan Bacaan dan Peraturan Perundang-undangan	94.150.000	13.500.000	(80.650.000)	(85,66)	-
2.23.2.23.2.24.0.00.02.01.1.03.15.5.1	Belanja Operasi	94.150.000	13.500.000	(80.650.000)	(85,66)	-
2.23.2.23.2.24.0.00.02.01.1.03.15.5.1.2	Belanja Barang dan Jasa	94.150.000	13.500.000	(80.650.000)	(85,66)	-
2.23.2.23.2.24.0.00.02.01.1.03.16	Penyediaan Bahan Logistik Kantor	10.000.000	5.000.000	(5.000.000)	(50)	-
2.23.2.23.2.24.0.00.02.01.1.03.16.5.1	Belanja Operasi	10.000.000	5.000.000	(5.000.000)	(50)	-
2.23.2.23.2.24.0.00.02.01.1.03.16.5.1.2	Belanja Barang dan Jasa	10.000.000	5.000.000	(5.000.000)	(50)	-
2.23.2.23.2.24.0.00.02.01.1.03.17	Penyediaan Makanan dan Minuman	145.500.000	93.120.000	(52.380.000)	(36)	-
2.23.2.23.2.24.0.00.02.01.1.03.17.5.1	Belanja Operasi	145.500.000	93.120.000	(52.380.000)	(36)	-
2.23.2.23.2.24.0.00.02.01.1.03.17.5.1.2	Belanja Barang dan Jasa	145.500.000	93.120.000	(52.380.000)	(36)	-
2.23.2.23.2.24.0.00.02.01.1.03.18	Rapat-rapat Kordinasi dan Konsultasi ke Luar Daerah	465.290.000	197.959.000	(267.331.000)	(57,45)	-
2.23.2.23.2.24.0.00.02.01.1.03.18.5.1	Belanja Operasi	465.290.000	197.959.000	(267.331.000)	(57,45)	-
2.23.2.23.2.24.0.00.02.01.1.03.18.5.1.2	Belanja Barang dan Jasa	465.290.000	197.959.000	(267.331.000)	(57,45)	-
2.23.2.23.2.24.0.00.02.01.1.03.23	Pengadaan Perlengkapan Gedung Kantor	61.520.000	0	(61.520.000)	(100)	-
2.23.2.23.2.24.0.00.02.01.1.03.23.5.1	Belanja Operasi	61.520.000	0	(61.520.000)	(100)	-
2.23.2.23.2.24.0.00.02.01.1.03.23.5.1.2	Belanja Barang dan Jasa	61.520.000	0	(61.520.000)	(100)	-

Kode Rekening	Urusan Pemerintah Daerah	Jumlah (Rp)		Bertambah / Berkurang		Dasar Hukum
		Sebelum Perubahan	Setelah Perubahan	Rp	%	
1	2	3	4	5=4-3	6=5/3	7
2.23.2.23.2.24.0.00.02.01.1.03.25	Pengadaan Peralatan Gedung Kantor	65.250.000	64.410.000	(840.000)	(1,29)	-
2.23.2.23.2.24.0.00.02.01.1.03.25.5.1	Belanja Operasi	1.710.000	1.710.000	0	0,00	-
2.23.2.23.2.24.0.00.02.01.1.03.25.5.1.2	Belanja Barang dan Jasa	1.710.000	1.710.000	0	0,00	-
2.23.2.23.2.24.0.00.02.01.1.03.25.5.2	Belanja Modal	63.540.000	62.700.000	(840.000)	(1,32)	-
2.23.2.23.2.24.0.00.02.01.1.03.25.5.2.2	Belanja Modal Peralatan dan Mesin	63.540.000	62.700.000	(840.000)	(1,32)	-
2.23.2.23.2.24.0.00.02.01.1.03.29	Pemeliharaan Rutin/Berkala Gedung Kantor	345.000.000	146.498.000	(198.502.000)	(57,54)	-
2.23.2.23.2.24.0.00.02.01.1.03.29.5.1	Belanja Operasi	345.000.000	146.498.000	(198.502.000)	(57,54)	-
2.23.2.23.2.24.0.00.02.01.1.03.29.5.1.2	Belanja Barang dan Jasa	345.000.000	146.498.000	(198.502.000)	(57,54)	-
2.23.2.23.2.24.0.00.02.01.1.03.31	Pemeliharaan Rutin/Berkala Kendaraan Dinas/Operasional	485.260.000	305.233.000	(180.027.000)	(37,10)	-
2.23.2.23.2.24.0.00.02.01.1.03.31.5.1	Belanja Operasi	485.260.000	305.233.000	(180.027.000)	(37,10)	-
2.23.2.23.2.24.0.00.02.01.1.03.31.5.1.2	Belanja Barang dan Jasa	485.260.000	305.233.000	(180.027.000)	(37,10)	-
2.23.2.23.2.24.0.00.02.01.1.03.33	Pemeliharaan Rutin/Berkala Perlengkapan Gedung Kantor	261.842.000	378.213.000	116.371.000	44,44	-
2.23.2.23.2.24.0.00.02.01.1.03.33.5.1	Belanja Operasi	261.842.000	378.213.000	116.371.000	44,44	-
2.23.2.23.2.24.0.00.02.01.1.03.33.5.1.2	Belanja Barang dan Jasa	261.842.000	378.213.000	116.371.000	44,44	-
2.23.2.23.2.24.0.00.02.01.1.03.35	Pemeliharaan Rutin/Berkala Peralatan Gedung Kantor	62.000.000	47.600.000	(14.400.000)	(23,23)	-
2.23.2.23.2.24.0.00.02.01.1.03.35.5.1	Belanja Operasi	62.000.000	47.600.000	(14.400.000)	(23,23)	-
2.23.2.23.2.24.0.00.02.01.1.03.35.5.1.2	Belanja Barang dan Jasa	62.000.000	47.600.000	(14.400.000)	(23,23)	-
2.23.2.23.2.24.0.00.02.01.1.04	Peningkatan Disiplin dan Kapasitas Sumber Daya Aparatur	94.460.000	9.870.000	(84.590.000)	(89,55)	-
2.23.2.23.2.24.0.00.02.01.1.04.09	Pendidikan dan Pelatihan Formal	40.000.000	9.870.000	(30.130.000)	(75,33)	-
2.23.2.23.2.24.0.00.02.01.1.04.09.5.1	Belanja Operasi	40.000.000	9.870.000	(30.130.000)	(75,33)	-
2.23.2.23.2.24.0.00.02.01.1.04.09.5.1.2	Belanja Barang dan Jasa	40.000.000	9.870.000	(30.130.000)	(75,33)	-
2.23.2.23.2.24.0.00.02.01.1.04.10	Sosialisasi Peraturan Perundang-Undangan	54.460.000	0	(54.460.000)	(100)	-
2.23.2.23.2.24.0.00.02.01.1.04.10.5.1	Belanja Operasi	54.460.000	0	(54.460.000)	(100)	-
2.23.2.23.2.24.0.00.02.01.1.04.10.5.1.2	Belanja Barang dan Jasa	54.460.000	0	(54.460.000)	(100)	-
2.23.2.23.2.24.0.00.02.02	PROGRAM PEMBINAAN PERPUSTAKAAN	2.609.359.000	2.005.916.000	(603.443.000)	(23,13)	-
2.23.2.23.2.24.0.00.02.02.1.01	Pengelolaan Perpustakaan Tingkat Daerah Provinsi	2.362.385.000	1.838.801.000	(523.584.000)	(22,16)	-
2.23.2.23.2.24.0.00.02.02.1.01.01	Pengembangan dan Pemeliharaan Layanan Perpustakaan Elektronik	205.604.000	204.768.000	(836.000)	(0,41)	-
2.23.2.23.2.24.0.00.02.02.1.01.01.5.1	Belanja Operasi	205.604.000	204.768.000	(836.000)	(0,41)	-

Kode Rekening	Urusan Pemerintah Daerah	Jumlah (Rp)		Bertambah / Berkurang		Dasar Hukum
		Sebelum Perubahan	Setelah Perubahan	Rp	%	
1	2	3	4	5=4-3	6=5/3	7
2.23.2.23.2.24.0.00.02.02.1.01.01.5.1.2	Belanja Barang dan Jasa	205.604.000	204.768.000	(836.000)	(0,41)	-
2.23.2.23.2.24.0.00.02.02.1.01.02	Pengembangan Perpustakaan di Tingkat Daerah Provinsi	101.563.000	59.573.000	(41.990.000)	(41,34)	-
2.23.2.23.2.24.0.00.02.02.1.01.02.5.1	Belanja Operasi	101.563.000	59.573.000	(41.990.000)	(41,34)	-
2.23.2.23.2.24.0.00.02.02.1.01.02.5.1.2	Belanja Barang dan Jasa	101.563.000	59.573.000	(41.990.000)	(41,34)	-
2.23.2.23.2.24.0.00.02.02.1.01.03	Pengembangan Kekhasan Koleksi Perpustakaan Daerah Tingkat Provinsi	56.495.000	20.556.000	(35.939.000)	(63,61)	-
2.23.2.23.2.24.0.00.02.02.1.01.03.5.1	Belanja Operasi	56.495.000	20.556.000	(35.939.000)	(63,61)	-
2.23.2.23.2.24.0.00.02.02.1.01.03.5.1.2	Belanja Barang dan Jasa	56.495.000	20.556.000	(35.939.000)	(63,61)	-
2.23.2.23.2.24.0.00.02.02.1.01.06	Peningkatan Kapasitas Tenaga Perpustakaan dan Pustakawan Tingkat Daerah Provinsi	155.329.000	55.632.000	(99.697.000)	(64,18)	-
2.23.2.23.2.24.0.00.02.02.1.01.06.5.1	Belanja Operasi	155.329.000	55.632.000	(99.697.000)	(64,18)	-
2.23.2.23.2.24.0.00.02.02.1.01.06.5.1.2	Belanja Barang dan Jasa	155.329.000	55.632.000	(99.697.000)	(64,18)	-
2.23.2.23.2.24.0.00.02.02.1.01.07	Pengembangan Layanan Perpustakaan Rujukan Tingkat Daerah Provinsi	1.460.805.000	1.262.120.000	(198.685.000)	(13,60)	-
2.23.2.23.2.24.0.00.02.02.1.01.07.5.1	Belanja Operasi	1.160.805.000	962.120.000	(198.685.000)	(17,12)	-
2.23.2.23.2.24.0.00.02.02.1.01.07.5.1.2	Belanja Barang dan Jasa	1.160.805.000	962.120.000	(198.685.000)	(17,12)	-
2.23.2.23.2.24.0.00.02.02.1.01.07.5.2	Belanja Modal	300.000.000	300.000.000	0	0,00	-
2.23.2.23.2.24.0.00.02.02.1.01.07.5.2.2	Belanja Modal Peralatan dan Mesin	300.000.000	300.000.000	0	0,00	-
2.23.2.23.2.24.0.00.02.02.1.01.08	Pengembangan Perpustakaan Deposit	179.698.000	115.389.000	(64.309.000)	(35,79)	-
2.23.2.23.2.24.0.00.02.02.1.01.08.5.1	Belanja Operasi	179.698.000	115.389.000	(64.309.000)	(35,79)	-
2.23.2.23.2.24.0.00.02.02.1.01.08.5.1.2	Belanja Barang dan Jasa	179.698.000	115.389.000	(64.309.000)	(35,79)	-
2.23.2.23.2.24.0.00.02.02.1.01.09	Pengelolaan dan Pengembangan Bahan Pustaka	202.891.000	120.763.000	(82.128.000)	(40,48)	-
2.23.2.23.2.24.0.00.02.02.1.01.09.5.1	Belanja Operasi	63.641.000	56.263.000	(7.378.000)	(11,59)	-
2.23.2.23.2.24.0.00.02.02.1.01.09.5.1.2	Belanja Barang dan Jasa	63.641.000	56.263.000	(7.378.000)	(11,59)	-
2.23.2.23.2.24.0.00.02.02.1.01.09.5.2	Belanja Modal	139.250.000	64.500.000	(74.750.000)	(53,68)	-
2.23.2.23.2.24.0.00.02.02.1.01.09.5.2.5	Belanja Modal Aset Tetap Lainnya	139.250.000	64.500.000	(74.750.000)	(53,68)	-
2.23.2.23.2.24.0.00.02.02.1.02	Pembudayaan Gemar Membaca Tingkat Daerah Provinsi	246.974.000	167.115.000	(79.859.000)	(32,33)	-
2.23.2.23.2.24.0.00.02.02.1.02.01	Sosialisasi Budaya Baca dan Literasi pada Satuan Pendidikan Tingkat Menengah dan Pendidikan Khusus serta Masyarakat	205.174.000	148.311.000	(56.863.000)	(27,71)	-
2.23.2.23.2.24.0.00.02.02.1.02.01.5.1	Belanja Operasi	205.174.000	148.311.000	(56.863.000)	(27,71)	-
2.23.2.23.2.24.0.00.02.02.1.02.01.5.1.2	Belanja Barang dan Jasa	205.174.000	148.311.000	(56.863.000)	(27,71)	-

Kode Rekening	Urusan Pemerintah Daerah	Jumlah (Rp)		Bertambah / Berkurang		Dasar Hukum
		Sebelum Perubahan	Setelah Perubahan	Rp	%	
1	2	3	4	5=4-3	6=5/3	7
2.23.2.23.2.24.0.00.02.02.1.02.04	Pengembangan Literasi Berbasis Inklusi Sosial	41.800.000	18.804.000	(22.996.000)	(55,01)	-
2.23.2.23.2.24.0.00.02.02.1.02.04.5.1	Belanja Operasi	41.800.000	18.804.000	(22.996.000)	(55,01)	-
2.23.2.23.2.24.0.00.02.02.1.02.04.5.1.2	Belanja Barang dan Jasa	41.800.000	18.804.000	(22.996.000)	(55,01)	-
2.23.2.23.2.24.0.00.02.02	PROGRAM PENGELOLAAN ARSIP	1.148.204.000	727.857.000	(420.347.000)	(36,61)	-
2.23.2.23.2.24.0.00.02.02.1.02	Pengelolaan Arsip Statis Daerah Provinsi	586.284.000	391.105.000	(195.179.000)	(33,29)	-
2.23.2.23.2.24.0.00.02.02.1.02.02	Akusisi, pengolahan, preservasi dan akses arsip statis	586.284.000	391.105.000	(195.179.000)	(33,29)	-
2.23.2.23.2.24.0.00.02.02.1.02.02.5.1	Belanja Operasi	586.284.000	391.105.000	(195.179.000)	(33,29)	-
2.23.2.23.2.24.0.00.02.02.1.02.02.5.1.2	Belanja Barang dan Jasa	586.284.000	391.105.000	(195.179.000)	(33,29)	-
2.23.2.23.2.24.0.00.02.02.1.03	Pengelolaan Simpul Jaringan dalam Sistem Informasi Kearsipan Nasional Tingkat Provinsi	561.920.000	336.752.000	(225.168.000)	(40,07)	-
2.23.2.23.2.24.0.00.02.02.1.03.02	Pemberdayaan Kapasitas Unit Kearsipan dan Lembaga Kearsipan Daerah Provinsi	561.920.000	336.752.000	(225.168.000)	(40,07)	-
2.23.2.23.2.24.0.00.02.02.1.03.02.5.1	Belanja Operasi	561.920.000	336.752.000	(225.168.000)	(40,07)	-
2.23.2.23.2.24.0.00.02.02.1.03.02.5.1.2	Belanja Barang dan Jasa	561.920.000	336.752.000	(225.168.000)	(40,07)	-
2.23.2.23.2.24.0.00.02.04	PROGRAM PERIZINAN PENGGUNAAN ARSIP	300.000.000	185.400.000	(114.600.000)	(38,20)	-
2.23.2.23.2.24.0.00.02.04.1.01	Pelayanan Izin Penggunaan Arsip yang Bersifat Tertutup di Daerah Provinsi	300.000.000	185.400.000	(114.600.000)	(38,20)	-
2.23.2.23.2.24.0.00.02.04.1.01.01	Penyusunan dan Penerapan SOP Penggunaan Arsip yang Bersifat Tertutup	104.282.000	87.347.000	(16.935.000)	(16,24)	-
2.23.2.23.2.24.0.00.02.04.1.01.01.5.1	Belanja Operasi	104.282.000	87.347.000	(16.935.000)	(16,24)	-
2.23.2.23.2.24.0.00.02.04.1.01.01.5.1.2	Belanja Barang dan Jasa	104.282.000	87.347.000	(16.935.000)	(16,24)	-
2.23.2.23.2.24.0.00.02.04.1.01.02	Penyediaan Daftar dan Penetapan Izin Penggunaan Arsip yang Bersifat Tertutup	195.718.000	98.053.000	(97.665.000)	(49,90)	-
2.23.2.23.2.24.0.00.02.04.1.01.02.5.1	Belanja Operasi	195.718.000	98.053.000	(97.665.000)	(49,90)	-
2.23.2.23.2.24.0.00.02.04.1.01.02.5.1.2	Belanja Barang dan Jasa	195.718.000	98.053.000	(97.665.000)	(49,90)	-
	Jumlah Belanja	37.679.135.000	31.735.978.000	(5.943.157.000)	(15,77)	
	Surplus / (Defisit)	(37.595.135.000)	(31.695.978.000)	(5.899.157.000)	(15,69)	

URUSAN PEMERINTAHAN : 3.25 - URUSAN PEMERINTAHAN BIDANG KELAUTAN DAN PERIKANAN

ORGANISASI : 3.25.0.00.0.00.01 - Dinas Kelautan dan Perikanan

Kode Rekening	Urusan Pemerintah Daerah	Jumlah (Rp)		Bertambah / Berkurang		Dasar Hukum
		Sebelum Perubahan	Setelah Perubahan	Rp	%	
1	2	3	4	5=4-3	6=5/3	7
3.25.3.25.0.00.0.00.01.00.0.00.00.4	PENDAPATAN	10.500.000.000	10.683.550.000	183.550.000	1.75	-
3.25.3.25.0.00.0.00.01.00.0.00.00.4.1	Pendapatan Asli Daerah (pad)	10.500.000.000	10.683.550.000	183.550.000	1.75	-
3.25.3.25.0.00.0.00.01.00.0.00.00.4.1.2	Retribusi Daerah	10.500.000.000	10.683.550.000	183.550.000	1.75	Peraturan Daerah Provinsi Jawa Tengah Nomor 6 Tahun 2019 Tentang Perubahan Kedua Atas Peraturan Daerah Provinsi Jawa Tengah Nomor 1 Tahun 2011 Tentang Retribusi Daerah Provinsi Jawa Tengah
3.25.3.25.0.00.0.00.01.00.0.00.00.5	BELANJA	167.567.857.000	142.242.398.000	(25.325.459.000)	(15,11)	-
3.25.3.25.0.00.0.00.01.01	PROGRAM PENUNJANGURUSAN PEMERINTAHAN DAERAH	55.125.464.000	43.295.299.000	(11.830.165.000)	(21,46)	-
3.25.3.25.0.00.0.00.01.01.1.01	Perencanaan dan Evaluasi Kinerja Perangkat Daerah	600.000.000	500.620.000	(99.380.000)	(16,56)	-
3.25.3.25.0.00.0.00.01.01.1.01.01	Penyusunan Renstra dan Renja Perangkat Daerah	150.000.000	40.000.000	(110.000.000)	(73,33)	-
3.25.3.25.0.00.0.00.01.01.1.01.01.5.1	Belanja Operasi	150.000.000	40.000.000	(110.000.000)	(73,33)	-
3.25.3.25.0.00.0.00.01.01.1.01.01.5.1.2	Belanja Barang dan Jasa	150.000.000	40.000.000	(110.000.000)	(73,33)	-
3.25.3.25.0.00.0.00.01.01.1.01.02	Penyusunan Program dan Kegiatan Perangkat Daerah dalam Dokumen Perencanaan	175.000.000	120.420.000	(54.580.000)	(31,19)	-
3.25.3.25.0.00.0.00.01.01.1.01.02.5.1	Belanja Operasi	175.000.000	120.420.000	(54.580.000)	(31,19)	-
3.25.3.25.0.00.0.00.01.01.1.01.02.5.1.2	Belanja Barang dan Jasa	175.000.000	120.420.000	(54.580.000)	(31,19)	-
3.25.3.25.0.00.0.00.01.01.1.01.04	Koordinasi dan Sinkronisasi Perencanaan Perangkat Daerah	125.000.000	87.000.000	(38.000.000)	(30,40)	-
3.25.3.25.0.00.0.00.01.01.1.01.04.5.1	Belanja Operasi	125.000.000	87.000.000	(38.000.000)	(30,40)	-
3.25.3.25.0.00.0.00.01.01.1.01.04.5.1.2	Belanja Barang dan Jasa	125.000.000	87.000.000	(38.000.000)	(30,40)	-
3.25.3.25.0.00.0.00.01.01.1.01.05	Evaluasi Kinerja Perangkat Daerah	150.000.000	253.200.000	103.200.000	68.80	-
3.25.3.25.0.00.0.00.01.01.1.01.05.5.1	Belanja Operasi	150.000.000	253.200.000	103.200.000	68.80	-
3.25.3.25.0.00.0.00.01.01.1.01.05.5.1.2	Belanja Barang dan Jasa	150.000.000	253.200.000	103.200.000	68.80	-
3.25.3.25.0.00.0.00.01.01.1.02	Administrasi Keuangan	43.955.464.000	35.349.758.000	(8.605.706.000)	(19,58)	-
3.25.3.25.0.00.0.00.01.01.1.02.01	Penyediaan Gaji dan Tunjangan ASN	43.925.464.000	35.289.538.000	(8.635.926.000)	(19,66)	-

Kode Rekening	Urusan Pemerintah Daerah	Jumlah (Rp)		Bertambah / Berkurang		Dasar Hukum
		Sebelum Perubahan	Setelah Perubahan	Rp	%	
1	2	3	4	5=4-3	6=5/3	7
3.25.3.25.0.00.0.00.01.01.1.02.01.5.1	Belanja Operasi	43.925.464.000	35.289.538.000	(8.635.926.000)	(19,66)	-
3.25.3.25.0.00.0.00.01.01.1.02.01.5.1.1	Belanja Pegawai	43.925.464.000	35.289.538.000	(8.635.926.000)	(19,66)	-
3.25.3.25.0.00.0.00.01.01.1.02.03	Penyiapan Bahan Pelaksanaan Verifikasi	5.000.000	0	(5.000.000)	(100)	-
3.25.3.25.0.00.0.00.01.01.1.02.03.5.1	Belanja Operasi	5.000.000	0	(5.000.000)	(100)	-
3.25.3.25.0.00.0.00.01.01.1.02.03.5.1.2	Belanja Barang dan Jasa	5.000.000	0	(5.000.000)	(100)	-
3.25.3.25.0.00.0.00.01.01.1.02.04	Penyusunan Akuntansi dan Pelaporan Keuangan	5.000.000	0	(5.000.000)	(100)	-
3.25.3.25.0.00.0.00.01.01.1.02.04.5.1	Belanja Operasi	5.000.000	0	(5.000.000)	(100)	-
3.25.3.25.0.00.0.00.01.01.1.02.04.5.1.2	Belanja Barang dan Jasa	5.000.000	0	(5.000.000)	(100)	-
3.25.3.25.0.00.0.00.01.01.1.02.06	Penyusunan Laporan Capaian Kinerja dan Ikhtisar Realisasi Kinerja SKPD	10.000.000	55.220.000	45.220.000	452,20	-
3.25.3.25.0.00.0.00.01.01.1.02.06.5.1	Belanja Operasi	10.000.000	55.220.000	45.220.000	452,20	-
3.25.3.25.0.00.0.00.01.01.1.02.06.5.1.2	Belanja Barang dan Jasa	10.000.000	55.220.000	45.220.000	452,20	-
3.25.3.25.0.00.0.00.01.01.1.02.07	Penyusunan Laporan Keuangan Bulanan/Semesteran	5.000.000	5.000.000	0	0,00	-
3.25.3.25.0.00.0.00.01.01.1.02.07.5.1	Belanja Operasi	5.000.000	5.000.000	0	0,00	-
3.25.3.25.0.00.0.00.01.01.1.02.07.5.1.2	Belanja Barang dan Jasa	5.000.000	5.000.000	0	0,00	-
3.25.3.25.0.00.0.00.01.01.1.02.09	Penyusunan Pelaporan Keuangan Akhir Tahun	5.000.000	0	(5.000.000)	(100)	-
3.25.3.25.0.00.0.00.01.01.1.02.09.5.1	Belanja Operasi	5.000.000	0	(5.000.000)	(100)	-
3.25.3.25.0.00.0.00.01.01.1.02.09.5.1.2	Belanja Barang dan Jasa	5.000.000	0	(5.000.000)	(100)	-
3.25.3.25.0.00.0.00.01.01.1.03	Administrasi Umum	10.520.000.000	7.434.921.000	(3.085.079.000)	(29,33)	-
3.25.3.25.0.00.0.00.01.01.1.03.01	Penyediaan Jasa Surat Menyurat	100.000.000	56.108.000	(43.892.000)	(43,89)	-
3.25.3.25.0.00.0.00.01.01.1.03.01.5.1	Belanja Operasi	100.000.000	56.108.000	(43.892.000)	(43,89)	-
3.25.3.25.0.00.0.00.01.01.1.03.01.5.1.2	Belanja Barang dan Jasa	100.000.000	56.108.000	(43.892.000)	(43,89)	-
3.25.3.25.0.00.0.00.01.01.1.03.02	Penyediaan Jasa Komunikasi, Sumber Daya Air dan Listrik	2.872.000.000	2.361.946.000	(510.054.000)	(17,76)	-
3.25.3.25.0.00.0.00.01.01.1.03.02.5.1	Belanja Operasi	2.872.000.000	2.361.946.000	(510.054.000)	(17,76)	-
3.25.3.25.0.00.0.00.01.01.1.03.02.5.1.2	Belanja Barang dan Jasa	2.872.000.000	2.361.946.000	(510.054.000)	(17,76)	-
3.25.3.25.0.00.0.00.01.01.1.03.05	Penyediaan Jasa Jaminan Barang Milik Daerah	125.000.000	125.000.000	0	0,00	-
3.25.3.25.0.00.0.00.01.01.1.03.05.5.1	Belanja Operasi	125.000.000	125.000.000	0	0,00	-
3.25.3.25.0.00.0.00.01.01.1.03.05.5.1.2	Belanja Barang dan Jasa	125.000.000	125.000.000	0	0,00	-
3.25.3.25.0.00.0.00.01.01.1.03.06	Penyediaan Jasa Pemeliharaan dan Perizinan Kendaraan Dinas/Operasional	150.000.000	150.000.000	0	0,00	-

Kode Rekening	Urusan Pemerintah Daerah	Jumlah (Rp)		Bertambah / Berkurang		Dasar Hukum
		Sebelum Perubahan	Setelah Perubahan	Rp	%	
1	2	3	4	5=4-3	6=5/3	7
3.25.3.25.0.00.0.00.01.01.1.03.06.5.1	Belanja Operasi	150.000.000	150.000.000	0	0.00	-
3.25.3.25.0.00.0.00.01.01.1.03.06.5.1.2	Belanja Barang dan Jasa	150.000.000	150.000.000	0	0.00	-
3.25.3.25.0.00.0.00.01.01.1.03.07	Penyediaan Jasa Administrasi Keuangan	1.483.000.000	906.800.000	(576.200.000)	(38,85)	-
3.25.3.25.0.00.0.00.01.01.1.03.07.5.1	Belanja Operasi	1.483.000.000	906.800.000	(576.200.000)	(38,85)	-
3.25.3.25.0.00.0.00.01.01.1.03.07.5.1.2	Belanja Barang dan Jasa	1.483.000.000	906.800.000	(576.200.000)	(38,85)	-
3.25.3.25.0.00.0.00.01.01.1.03.08	Penyediaan Jasa Kebersihan Kantor	450.000.000	450.000.000	0	0.00	-
3.25.3.25.0.00.0.00.01.01.1.03.08.5.1	Belanja Operasi	450.000.000	450.000.000	0	0.00	-
3.25.3.25.0.00.0.00.01.01.1.03.08.5.1.2	Belanja Barang dan Jasa	450.000.000	450.000.000	0	0.00	-
3.25.3.25.0.00.0.00.01.01.1.03.10	Penyediaan Alat Tulis Kantor	200.000.000	71.730.000	(128.270.000)	(64,14)	-
3.25.3.25.0.00.0.00.01.01.1.03.10.5.1	Belanja Operasi	200.000.000	71.730.000	(128.270.000)	(64,14)	-
3.25.3.25.0.00.0.00.01.01.1.03.10.5.1.2	Belanja Barang dan Jasa	200.000.000	71.730.000	(128.270.000)	(64,14)	-
3.25.3.25.0.00.0.00.01.01.1.03.11	Penyediaan Barang Cetak dan Penggandaan	150.000.000	57.180.000	(92.820.000)	(61,88)	-
3.25.3.25.0.00.0.00.01.01.1.03.11.5.1	Belanja Operasi	150.000.000	57.180.000	(92.820.000)	(61,88)	-
3.25.3.25.0.00.0.00.01.01.1.03.11.5.1.2	Belanja Barang dan Jasa	150.000.000	57.180.000	(92.820.000)	(61,88)	-
3.25.3.25.0.00.0.00.01.01.1.03.12	Penyediaan Komponen Instalasi Listrik/Penerangan Bangunan Kantor	160.000.000	77.630.000	(82.370.000)	(51,48)	-
3.25.3.25.0.00.0.00.01.01.1.03.12.5.1	Belanja Operasi	160.000.000	77.630.000	(82.370.000)	(51,48)	-
3.25.3.25.0.00.0.00.01.01.1.03.12.5.1.2	Belanja Barang dan Jasa	160.000.000	77.630.000	(82.370.000)	(51,48)	-
3.25.3.25.0.00.0.00.01.01.1.03.13	Penyediaan Peralatan dan Perlengkapan Kantor	600.000.000	558.837.000	(41.163.000)	(6,86)	-
3.25.3.25.0.00.0.00.01.01.1.03.13.5.1	Belanja Operasi	164.000.000	142.120.000	(21.880.000)	(13,34)	-
3.25.3.25.0.00.0.00.01.01.1.03.13.5.1.2	Belanja Barang dan Jasa	164.000.000	142.120.000	(21.880.000)	(13,34)	-
3.25.3.25.0.00.0.00.01.01.1.03.13.5.2	Belanja Modal	436.000.000	416.717.000	(19.283.000)	(4,42)	-
3.25.3.25.0.00.0.00.01.01.1.03.13.5.2.2	Belanja Modal Peralatan dan Mesin	411.000.000	416.717.000	5.717.000	1,39	-
3.25.3.25.0.00.0.00.01.01.1.03.13.5.2.4	Belanja Modal Jalan, Jaringan, dan Irigasi	25.000.000	0	(25.000.000)	(100)	-
3.25.3.25.0.00.0.00.01.01.1.03.14	Penyediaan Peralatan Rumah Tangga	100.000.000	61.599.000	(38.401.000)	(38,40)	-
3.25.3.25.0.00.0.00.01.01.1.03.14.5.1	Belanja Operasi	87.750.000	49.409.000	(38.341.000)	(43,69)	-
3.25.3.25.0.00.0.00.01.01.1.03.14.5.1.2	Belanja Barang dan Jasa	87.750.000	49.409.000	(38.341.000)	(43,69)	-
3.25.3.25.0.00.0.00.01.01.1.03.14.5.2	Belanja Modal	12.250.000	12.190.000	(60.000)	(0,49)	-
3.25.3.25.0.00.0.00.01.01.1.03.14.5.2.2	Belanja Modal Peralatan dan Mesin	12.250.000	12.190.000	(60.000)	(0,49)	-

Kode Rekening	Urusan Pemerintah Daerah	Jumlah (Rp)		Bertambah / Berkurang		Dasar Hukum
		Sebelum Perubahan	Setelah Perubahan	Rp	%	
1	2	3	4	5=4-3	6=5/3	7
3.25.3.25.0.00.0.00.01.01.1.03.15	Penyediaan Bahan Bacaan dan Peraturan Perundang-undangan	25.000.000	17.600.000	(7.400.000)	(29,60)	-
3.25.3.25.0.00.0.00.01.01.1.03.15.5.1	Belanja Operasi	25.000.000	17.600.000	(7.400.000)	(29,60)	-
3.25.3.25.0.00.0.00.01.01.1.03.15.5.1.2	Belanja Barang dan Jasa	25.000.000	17.600.000	(7.400.000)	(29,60)	-
3.25.3.25.0.00.0.00.01.01.1.03.17	Penyediaan Makanan dan Minuman	100.000.000	125.750.000	25.750.000	25,75	-
3.25.3.25.0.00.0.00.01.01.1.03.17.5.1	Belanja Operasi	100.000.000	125.750.000	25.750.000	25,75	-
3.25.3.25.0.00.0.00.01.01.1.03.17.5.1.2	Belanja Barang dan Jasa	100.000.000	125.750.000	25.750.000	25,75	-
3.25.3.25.0.00.0.00.01.01.1.03.18	Rapat-rapat Kordinasi dan Konsultasi ke Luar Daerah	1.000.000.000	451.641.000	(548.359.000)	(54,84)	-
3.25.3.25.0.00.0.00.01.01.1.03.18.5.1	Belanja Operasi	1.000.000.000	451.641.000	(548.359.000)	(54,84)	-
3.25.3.25.0.00.0.00.01.01.1.03.18.5.1.2	Belanja Barang dan Jasa	1.000.000.000	451.641.000	(548.359.000)	(54,84)	-
3.25.3.25.0.00.0.00.01.01.1.03.26	Pengadaan Mebeleur	50.000.000	50.000.000	0	0,00	-
3.25.3.25.0.00.0.00.01.01.1.03.26.5.2	Belanja Modal	50.000.000	50.000.000	0	0,00	-
3.25.3.25.0.00.0.00.01.01.1.03.26.5.2.2	Belanja Modal Peralatan dan Mesin	50.000.000	50.000.000	0	0,00	-
3.25.3.25.0.00.0.00.01.01.1.03.29	Pemeliharaan Rutin/Berkala Gedung Kantor	200.000.000	409.350.000	209.350.000	104,68	-
3.25.3.25.0.00.0.00.01.01.1.03.29.5.1	Belanja Operasi	200.000.000	409.350.000	209.350.000	104,68	-
3.25.3.25.0.00.0.00.01.01.1.03.29.5.1.2	Belanja Barang dan Jasa	200.000.000	409.350.000	209.350.000	104,68	-
3.25.3.25.0.00.0.00.01.01.1.03.31	Pemeliharaan Rutin/Berkala Kendaraan Dinas/Operasional	750.000.000	382.100.000	(367.900.000)	(49,05)	-
3.25.3.25.0.00.0.00.01.01.1.03.31.5.1	Belanja Operasi	750.000.000	382.100.000	(367.900.000)	(49,05)	-
3.25.3.25.0.00.0.00.01.01.1.03.31.5.1.2	Belanja Barang dan Jasa	750.000.000	382.100.000	(367.900.000)	(49,05)	-
3.25.3.25.0.00.0.00.01.01.1.03.33	Pemeliharaan Rutin/Berkala Perlengkapan Gedung Kantor	75.000.000	57.650.000	(17.350.000)	(23,13)	-
3.25.3.25.0.00.0.00.01.01.1.03.33.5.1	Belanja Operasi	75.000.000	57.650.000	(17.350.000)	(23,13)	-
3.25.3.25.0.00.0.00.01.01.1.03.33.5.1.2	Belanja Barang dan Jasa	75.000.000	57.650.000	(17.350.000)	(23,13)	-
3.25.3.25.0.00.0.00.01.01.1.03.35	Pemeliharaan Rutin/Berkala Peralatan Gedung Kantor	50.000.000	50.000.000	0	0,00	-
3.25.3.25.0.00.0.00.01.01.1.03.35.5.1	Belanja Operasi	50.000.000	50.000.000	0	0,00	-
3.25.3.25.0.00.0.00.01.01.1.03.35.5.1.2	Belanja Barang dan Jasa	50.000.000	50.000.000	0	0,00	-
3.25.3.25.0.00.0.00.01.01.1.03.39	Rehabilitasi Sedang/Berat Rumah Gedung Kantor	1.880.000.000	1.014.000.000	(866.000.000)	(46,06)	-
3.25.3.25.0.00.0.00.01.01.1.03.39.5.2	Belanja Modal	1.880.000.000	1.014.000.000	(866.000.000)	(46,06)	-
3.25.3.25.0.00.0.00.01.01.1.03.39.5.2.3	Belanja Modal Gedung dan Bangunan	1.115.000.000	1.014.000.000	(101.000.000)	(9,06)	-
3.25.3.25.0.00.0.00.01.01.1.03.39.5.2.4	Belanja Modal Jalan, Jaringan, dan Irigasi	765.000.000	0	(765.000.000)	(100)	-

Kode Rekening	Urusan Pemerintah Daerah	Jumlah (Rp)		Bertambah / Berkurang		Dasar Hukum
		Sebelum Perubahan	Setelah Perubahan	Rp	%	
1	2	3	4	5=4-3	6=5/3	7
3.25.3.25.0.00.0.00.01.01.1.04	Peningkatan Disiplin dan Kapasitas Sumber Daya Aparatur	50.000.000	10.000.000	(40.000.000)	(80)	-
3.25.3.25.0.00.0.00.01.01.1.04.09	Pendidikan dan Pelatihan Formal	50.000.000	10.000.000	(40.000.000)	(80)	-
3.25.3.25.0.00.0.00.01.01.1.04.09.5.1	Belanja Operasi	50.000.000	10.000.000	(40.000.000)	(80)	-
3.25.3.25.0.00.0.00.01.01.1.04.09.5.1.2	Belanja Barang dan Jasa	50.000.000	10.000.000	(40.000.000)	(80)	-
3.25.3.25.0.00.0.00.01.02	PROGRAM PENGELOLAAN KELAUTAN, PESISIR DAN PULAU-PULAU KECIL	11.050.000.000	7.382.821.000	(3.667.179.000)	(33,19)	-
3.25.3.25.0.00.0.00.01.02.1.01	Pengelolaan Ruang Laut Sampai Dengan 12 Mil di Luar Minyak dan Gas Bumi	3.650.000.000	1.704.321.000	(1.945.679.000)	(53,31)	-
3.25.3.25.0.00.0.00.01.02.1.01.02	Pengelolaan Kawasan Konservasi di Wilayah Pesisir dan Pulau-Pulau Kecil Berdasarkan Penetapan dari Pemerintah Pusat	1.550.000.000	480.060.000	(1.069.940.000)	(69,03)	-
3.25.3.25.0.00.0.00.01.02.1.01.02.5.1	Belanja Operasi	1.550.000.000	480.060.000	(1.069.940.000)	(69,03)	-
3.25.3.25.0.00.0.00.01.02.1.01.02.5.1.2	Belanja Barang dan Jasa	1.550.000.000	480.060.000	(1.069.940.000)	(69,03)	-
3.25.3.25.0.00.0.00.01.02.1.01.03	Rehabilitasi Wilayah Perairan Pesisir dan Pulau- Pulau Kecil	2.100.000.000	1.224.261.000	(875.739.000)	(41,70)	-
3.25.3.25.0.00.0.00.01.02.1.01.03.5.1	Belanja Operasi	2.092.000.000	1.216.261.000	(875.739.000)	(41,86)	-
3.25.3.25.0.00.0.00.01.02.1.01.03.5.1.2	Belanja Barang dan Jasa	2.092.000.000	1.216.261.000	(875.739.000)	(41,86)	-
3.25.3.25.0.00.0.00.01.02.1.01.03.5.2	Belanja Modal	8.000.000	8.000.000	0	0,00	-
3.25.3.25.0.00.0.00.01.02.1.01.03.5.2.2	Belanja Modal Peralatan dan Mesin	8.000.000	8.000.000	0	0,00	-
3.25.3.25.0.00.0.00.01.02.1.03	Pemberdayaan masyarakat pesisir dan pulau- pulau kecil	7.400.000.000	5.678.500.000	(1.721.500.000)	(23,26)	-
3.25.3.25.0.00.0.00.01.02.1.03.01	Pengembangan Kapasitas Masyarakat Pesisir dan Pulau-Pulau Kecil	7.400.000.000	5.678.500.000	(1.721.500.000)	(23,26)	-
3.25.3.25.0.00.0.00.01.02.1.03.01.5.1	Belanja Operasi	7.400.000.000	5.678.500.000	(1.721.500.000)	(23,26)	-
3.25.3.25.0.00.0.00.01.02.1.03.01.5.1.2	Belanja Barang dan Jasa	1.440.000.000	918.500.000	(521.500.000)	(36,22)	-
3.25.3.25.0.00.0.00.01.02.1.03.01.5.1.5	Belanja Hibah	5.960.000.000	4.760.000.000	(1.200.000.000)	(20,13)	-
3.25.3.25.0.00.0.00.01.03	PROGRAM PENGELOLAAN PERIKANAN TANGKAP	60.769.249.000	55.655.172.000	(5.114.077.000)	(8,42)	-
3.25.3.25.0.00.0.00.01.03.1.01	Pengelolaan Penangkapan Ikan di Wilayah Laut Sampai Dengan 12 Mil	48.106.549.000	45.739.829.000	(2.366.720.000)	(4,92)	-
3.25.3.25.0.00.0.00.01.03.1.01.01	Penyediaan Data dan Informasi Sumber Daya Ikan	300.000.000	128.460.000	(171.540.000)	(57,18)	-
3.25.3.25.0.00.0.00.01.03.1.01.01.5.1	Belanja Operasi	300.000.000	128.460.000	(171.540.000)	(57,18)	-
3.25.3.25.0.00.0.00.01.03.1.01.01.5.1.2	Belanja Barang dan Jasa	300.000.000	128.460.000	(171.540.000)	(57,18)	-

Kode Rekening	Urusan Pemerintah Daerah	Jumlah (Rp)		Bertambah / Berkurang		Dasar Hukum
		Sebelum Perubahan	Setelah Perubahan	Rp	%	
1	2	3	4	5=4-3	6=5/3	7
3.25.3.25.0.00.0.00.01.03.1.01.02	Penyediaan Prasarana Usaha Perikanan Tangkap	36.316.549.000	35.088.719.000	(1.227.830.000)	(3,38)	-
3.25.3.25.0.00.0.00.01.03.1.01.02.5.1	Belanja Operasi	18.957.750.000	17.857.170.000	(1.100.580.000)	(5,81)	-
3.25.3.25.0.00.0.00.01.03.1.01.02.5.1.2	Belanja Barang dan Jasa	18.957.750.000	17.857.170.000	(1.100.580.000)	(5,81)	-
3.25.3.25.0.00.0.00.01.03.1.01.02.5.2	Belanja Modal	17.358.799.000	17.231.549.000	(127.250.000)	(0,73)	-
3.25.3.25.0.00.0.00.01.03.1.01.02.5.2.2	Belanja Modal Peralatan dan Mesin	127.250.000	0	(127.250.000)	(100)	-
3.25.3.25.0.00.0.00.01.03.1.01.02.5.2.3	Belanja Modal Gedung dan Bangunan	17.231.549.000	17.231.549.000	0	0,00	-
3.25.3.25.0.00.0.00.01.03.1.01.03	Penjaminan Ketersediaan Sarana Usaha Perikanan Tangkap	11.490.000.000	10.522.650.000	(967.350.000)	(8,42)	-
3.25.3.25.0.00.0.00.01.03.1.01.03.5.1	Belanja Operasi	11.490.000.000	10.522.650.000	(967.350.000)	(8,42)	-
3.25.3.25.0.00.0.00.01.03.1.01.03.5.1.2	Belanja Barang dan Jasa	2.038.000.000	1.070.650.000	(967.350.000)	(47,47)	-
3.25.3.25.0.00.0.00.01.03.1.01.03.5.1.5	Belanja Hibah	9.452.000.000	9.452.000.000	0	0,00	-
3.25.3.25.0.00.0.00.01.03.1.06	Penetapan Lokasi Pembangunan serta Pengelolaan Pelabuhan Perikanan Provinsi	12.662.700.000	9.915.343.000	(2.747.357.000)	(21,70)	-
3.25.3.25.0.00.0.00.01.03.1.06.02	Penyediaan Sarana dan Prasarana Pelabuhan Perikanan	7.026.950.000	5.987.881.000	(1.039.069.000)	(14,79)	-
3.25.3.25.0.00.0.00.01.03.1.06.02.5.1	Belanja Operasi	6.223.150.000	5.313.874.000	(909.276.000)	(14,61)	-
3.25.3.25.0.00.0.00.01.03.1.06.02.5.1.2	Belanja Barang dan Jasa	6.223.150.000	5.313.874.000	(909.276.000)	(14,61)	-
3.25.3.25.0.00.0.00.01.03.1.06.02.5.2	Belanja Modal	803.800.000	674.007.000	(129.793.000)	(16,15)	-
3.25.3.25.0.00.0.00.01.03.1.06.02.5.2.2	Belanja Modal Peralatan dan Mesin	195.000.000	20.000.000	(175.000.000)	(89,74)	-
3.25.3.25.0.00.0.00.01.03.1.06.02.5.2.3	Belanja Modal Gedung dan Bangunan	588.800.000	629.007.000	40.207.000	6,83	-
3.25.3.25.0.00.0.00.01.03.1.06.02.5.2.4	Belanja Modal Jalan, Jaringan, dan Irigasi	20.000.000	25.000.000	5.000.000	25,00	-
3.25.3.25.0.00.0.00.01.03.1.06.03	Pelaksanaan Fungsi Pemerintahan dan Pengusahaan Pelabuhan Perikanan	5.635.750.000	3.927.462.000	(1.708.288.000)	(30,31)	-
3.25.3.25.0.00.0.00.01.03.1.06.03.5.1	Belanja Operasi	888.840.000	763.315.000	(125.525.000)	(14,12)	-
3.25.3.25.0.00.0.00.01.03.1.06.03.5.1.2	Belanja Barang dan Jasa	888.840.000	763.315.000	(125.525.000)	(14,12)	-
3.25.3.25.0.00.0.00.01.03.1.06.03.5.2	Belanja Modal	4.746.910.000	3.164.147.000	(1.582.763.000)	(33,34)	-
3.25.3.25.0.00.0.00.01.03.1.06.03.5.2.2	Belanja Modal Peralatan dan Mesin	285.000.000	65.000.000	(220.000.000)	(77,19)	-
3.25.3.25.0.00.0.00.01.03.1.06.03.5.2.3	Belanja Modal Gedung dan Bangunan	4.261.910.000	2.899.147.000	(1.362.763.000)	(31,98)	-
3.25.3.25.0.00.0.00.01.03.1.06.03.5.2.4	Belanja Modal Jalan, Jaringan, dan Irigasi	200.000.000	200.000.000	0	0,00	-
3.25.3.25.0.00.0.00.01.04	PROGRAM PENGELOLAAN PERIKANAN BUDIDAYA	27.341.400.000	26.035.758.000	(1.305.642.000)	(4,78)	-
3.25.3.25.0.00.0.00.01.04.1.01	Penerbitan Izin Usaha Perikanan di Bidang Pembudidayaan Ikan yang Usahanya Lintas Daerah Kabupaten/Kota dalam 1 (Satu) Daerah Provinsi	550.000.000	211.549.000	(338.451.000)	(61,54)	-

Kode Rekening	Urusan Pemerintah Daerah	Jumlah (Rp)		Bertambah / Berkurang		Dasar Hukum
		Sebelum Perubahan	Setelah Perubahan	Rp	%	
1	2	3	4	5=4-3	6=5/3	7
3.25.3.25.0.00.0.00.01.04.1.01.02	Penerbitan Rekomendasi Izin Usaha Perikanan Bidang Pembudidayaan Ikan	300.000.000	114.947.000	(185.053.000)	(61,68)	-
3.25.3.25.0.00.0.00.01.04.1.01.02.5.1	Belanja Operasi	300.000.000	114.947.000	(185.053.000)	(61,68)	-
3.25.3.25.0.00.0.00.01.04.1.01.02.5.1.2	Belanja Barang dan Jasa	300.000.000	114.947.000	(185.053.000)	(61,68)	-
3.25.3.25.0.00.0.00.01.04.1.01.03	Penyediaan Data dan Informasi Usaha Perikanan di Bidang Pembudidayaan Ikan	250.000.000	96.602.000	(153.398.000)	(61,36)	-
3.25.3.25.0.00.0.00.01.04.1.01.03.5.1	Belanja Operasi	250.000.000	96.602.000	(153.398.000)	(61,36)	-
3.25.3.25.0.00.0.00.01.04.1.01.03.5.1.2	Belanja Barang dan Jasa	250.000.000	96.602.000	(153.398.000)	(61,36)	-
3.25.3.25.0.00.0.00.01.04.1.05	Pengelolaan Pembudidayaan Ikan di Laut	26.791.400.000	25.824.209.000	(967.191.000)	(3,61)	-
3.25.3.25.0.00.0.00.01.04.1.05.03	Penyediaan Prasarana Pembudidayaan Ikan di Air Payau dan Air Tawar yang Penggunaan Sumber Dayanya lebih Efisien Apabila dilakukan oleh Daerah Provinsi dan/atau Manfaat atau Dampak Negatifnya Lintas Daerah Kabupaten/Kota	3.260.300.000	2.864.430.000	(395.870.000)	(12,14)	-
3.25.3.25.0.00.0.00.01.04.1.05.03.5.1	Belanja Operasi	3.128.650.000	2.732.430.000	(396.220.000)	(12,66)	-
3.25.3.25.0.00.0.00.01.04.1.05.03.5.1.2	Belanja Barang dan Jasa	3.128.650.000	2.732.430.000	(396.220.000)	(12,66)	-
3.25.3.25.0.00.0.00.01.04.1.05.03.5.2	Belanja Modal	131.650.000	132.000.000	350.000	0,27	-
3.25.3.25.0.00.0.00.01.04.1.05.03.5.2.2	Belanja Modal Peralatan dan Mesin	30.000.000	132.000.000	102.000.000	340,00	-
3.25.3.25.0.00.0.00.01.04.1.05.03.5.2.3	Belanja Modal Gedung dan Bangunan	101.650.000	0	(101.650.000)	(100)	-
3.25.3.25.0.00.0.00.01.04.1.05.05	Penyediaan Sarana Pembudidayaan Ikan di Air Payau dan Air Tawar yang Penggunaan Sumber Dayanya lebih Efisien apabila dilakukan Oleh Daerah Provinsi dan/atau Manfaat atau Dampak Negatifnya Lintas Daerah Kabupaten/Kota	19.495.000.000	19.071.115.000	(423.885.000)	(2,17)	-
3.25.3.25.0.00.0.00.01.04.1.05.05.5.1	Belanja Operasi	19.495.000.000	19.071.115.000	(423.885.000)	(2,17)	-
3.25.3.25.0.00.0.00.01.04.1.05.05.5.1.2	Belanja Barang dan Jasa	1.559.000.000	1.135.115.000	(423.885.000)	(27,19)	-
3.25.3.25.0.00.0.00.01.04.1.05.05.5.1.5	Belanja Hibah	17.936.000.000	17.936.000.000	0	0,00	-
3.25.3.25.0.00.0.00.01.04.1.05.06	Pengelolaan Kesehatan Ikan dan Lingkungan Budidaya di Laut dan Lintas Daerah Kabupaten/Kota	4.036.100.000	3.888.664.000	(147.436.000)	(3,65)	-
3.25.3.25.0.00.0.00.01.04.1.05.06.5.1	Belanja Operasi	3.603.750.000	3.422.724.000	(181.026.000)	(5,02)	-
3.25.3.25.0.00.0.00.01.04.1.05.06.5.1.2	Belanja Barang dan Jasa	3.603.750.000	3.422.724.000	(181.026.000)	(5,02)	-
3.25.3.25.0.00.0.00.01.04.1.05.06.5.2	Belanja Modal	432.350.000	465.940.000	33.590.000	7,77	-
3.25.3.25.0.00.0.00.01.04.1.05.06.5.2.2	Belanja Modal Peralatan dan Mesin	100.300.000	100.300.000	0	0,00	-

Kode Rekening	Urusan Pemerintah Daerah	Jumlah (Rp)		Bertambah / Berkurang		Dasar Hukum
		Sebelum Perubahan	Setelah Perubahan	Rp	%	
1	2	3	4	5=4-3	6=5/3	7
3.25.3.25.0.00.0.00.01.04.1.05.06.5.2.3	Belanja Modal Gedung dan Bangunan	332.050.000	365.640.000	33.590.000	10,12	-
3.25.3.25.0.00.0.00.01.05	PROGRAM PENGAWASAN SUMBERDAYA KELAUTAN DAN PERIKANAN	3.273.500.000	2.771.464.000	(502.036.000)	(15,34)	-
3.25.3.25.0.00.0.00.01.05.1.01	Pengawasan Sumber Daya Kelautan dan Perikanan Sampai Dengan 12 Mil	2.903.500.000	2.538.553.000	(364.947.000)	(12,57)	-
3.25.3.25.0.00.0.00.01.05.1.01.01	Pengawasan Pemanfaatan Ruang Laut Sampai Dengan 12 Mil	1.330.000.000	1.233.135.000	(96.865.000)	(7,28)	-
3.25.3.25.0.00.0.00.01.05.1.01.01.5.1	Belanja Operasi	1.330.000.000	1.233.135.000	(96.865.000)	(7,28)	-
3.25.3.25.0.00.0.00.01.05.1.01.01.5.1.1	Belanja Pegawai	0	0	0	0,00	-
3.25.3.25.0.00.0.00.01.05.1.01.01.5.1.2	Belanja Barang dan Jasa	575.180.000	478.315.000	(96.865.000)	(16,84)	-
3.25.3.25.0.00.0.00.01.05.1.01.01.5.1.5	Belanja Hibah	754.820.000	754.820.000	0	0,00	-
3.25.3.25.0.00.0.00.01.05.1.01.02	Pengawasan Usaha Perikanan Tangkap Sampai Dengan 12 Mil	1.573.500.000	1.305.418.000	(268.082.000)	(17,04)	-
3.25.3.25.0.00.0.00.01.05.1.01.02.5.1	Belanja Operasi	1.547.500.000	1.305.418.000	(242.082.000)	(15,64)	-
3.25.3.25.0.00.0.00.01.05.1.01.02.5.1.2	Belanja Barang dan Jasa	1.547.500.000	1.305.418.000	(242.082.000)	(15,64)	-
3.25.3.25.0.00.0.00.01.05.1.01.02.5.1.5	Belanja Hibah	0	0	0	0,00	-
3.25.3.25.0.00.0.00.01.05.1.01.02.5.2	Belanja Modal	26.000.000	0	(26.000.000)	(100)	-
3.25.3.25.0.00.0.00.01.05.1.01.02.5.2.2	Belanja Modal Peralatan dan Mesin	26.000.000	0	(26.000.000)	(100)	-
3.25.3.25.0.00.0.00.01.05.1.02	Pengawasan Sumber Daya Perikanan di Wilayah Sungai, danau, Waduk, Rawa, dan Genangan Air Lainnya yang dapat diusahakan Lintas Kabupaten/Kota dalam 1 (Satu) Daerah Provinsi	370.000.000	232.911.000	(137.089.000)	(37,05)	-
3.25.3.25.0.00.0.00.01.05.1.02.01	Pengawasan Usaha Perikanan Tangkap di Wilayah Sungai, danau, Waduk, Rawa, dan Genangan Air Lainnya yang Dapat diusahakan Lintas Kabupaten/Kota dalam 1 (Satu) Daerah Provinsi sesuai dengan kewenangannya	190.000.000	101.164.000	(88.836.000)	(46,76)	-
3.25.3.25.0.00.0.00.01.05.1.02.01.5.1	Belanja Operasi	190.000.000	101.164.000	(88.836.000)	(46,76)	-
3.25.3.25.0.00.0.00.01.05.1.02.01.5.1.2	Belanja Barang dan Jasa	190.000.000	101.164.000	(88.836.000)	(46,76)	-

Kode Rekening	Urusan Pemerintah Daerah	Jumlah (Rp)		Bertambah / Berkurang		Dasar Hukum
		Sebelum Perubahan	Setelah Perubahan	Rp	%	
1	2	3	4	5=4-3	6=5/3	7
3.25.3.25.0.00.0.00.01.05.1.02.02	Pengawasan Usaha Perikanan Bidang Pembudidayaan Ikan di Wilayah Sungai, Danau, Waduk, Rawa, dan Genangan Air Lainnya yang Dapat Diusahakan Lintas Kabupaten/Kota dalam 1 (Satu) Daerah Provinsi Sesuai dengan Kewenangannya	30.000.000	16.523.000	(13.477.000)	(44,92)	-
3.25.3.25.0.00.0.00.01.05.1.02.02.5.1	Belanja Operasi	30.000.000	16.523.000	(13.477.000)	(44,92)	-
3.25.3.25.0.00.0.00.01.05.1.02.02.5.1.2	Belanja Barang dan Jasa	30.000.000	16.523.000	(13.477.000)	(44,92)	-
3.25.3.25.0.00.0.00.01.05.1.02.03	Pengawasan Usaha Pemasaran dan Pengolahan Hasil Perikanan Lintas Daerah Kabupaten/Kota Dalam 1 (Satu) Daerah Provinsi	150.000.000	115.224.000	(34.776.000)	(23,18)	-
3.25.3.25.0.00.0.00.01.05.1.02.03.5.1	Belanja Operasi	140.000.000	105.224.000	(34.776.000)	(24,84)	-
3.25.3.25.0.00.0.00.01.05.1.02.03.5.1.2	Belanja Barang dan Jasa	140.000.000	105.224.000	(34.776.000)	(24,84)	-
3.25.3.25.0.00.0.00.01.05.1.02.03.5.2	Belanja Modal	10.000.000	10.000.000	0	0,00	-
3.25.3.25.0.00.0.00.01.05.1.02.03.5.2.2	Belanja Modal Peralatan dan Mesin	10.000.000	10.000.000	0	0,00	-
3.25.3.25.0.00.0.00.01.06	PROGRAM PENGOLAHAN DAN PEMASARAN HASIL PERIKANAN	10.008.244.000	7.101.884.000	(2.906.360.000)	(29,04)	-
3.25.3.25.0.00.0.00.01.06.1.01	Penerbitan Izin Usaha Pemasaran dan Pengolahan Hasil Perikanan Lintas Daerah Kabupaten/Kota dalam 1 (Satu) Daerah Provinsi	230.000.000	95.660.000	(134.340.000)	(58,41)	-
3.25.3.25.0.00.0.00.01.06.1.01.03	Penyediaan Data dan Informasi Usaha Pemasaran dan Pengolahan Hasil Perikanan Lintas Daerah Kabupaten/Kota dalam 1 (Satu) Daerah Provinsi	230.000.000	95.660.000	(134.340.000)	(58,41)	-
3.25.3.25.0.00.0.00.01.06.1.01.03.5.1	Belanja Operasi	230.000.000	95.660.000	(134.340.000)	(58,41)	-
3.25.3.25.0.00.0.00.01.06.1.01.03.5.1.2	Belanja Barang dan Jasa	230.000.000	95.660.000	(134.340.000)	(58,41)	-
3.25.3.25.0.00.0.00.01.06.1.02	Pembinaan Mutu dan Keamanan Hasil Perikanan Bagi Usaha Pengolahan dan Pemasaran Skala Menengah dan Besar	9.778.244.000	7.006.224.000	(2.772.020.000)	(28,35)	-
3.25.3.25.0.00.0.00.01.06.1.02.01	Pelaksanaan Bimbingan dan Penerapan Persyaratan Atau Standar Pada Usaha Pengolahan dan Pemasaran Skala Menengah dan Besar	5.476.750.000	5.151.610.000	(325.140.000)	(5,94)	-
3.25.3.25.0.00.0.00.01.06.1.02.01.5.1	Belanja Operasi	5.276.750.000	4.926.610.000	(350.140.000)	(6,64)	-

Kode Rekening	Urusan Pemerintah Daerah	Jumlah (Rp)		Bertambah / Berkurang		Dasar Hukum
		Sebelum Perubahan	Setelah Perubahan	Rp	%	
1	2	3	4	5=4-3	6=5/3	7
3.25.3.25.0.00.0.00.01.06.1.02.01.5.1.2	Belanja Barang dan Jasa	2.300.750.000	1.950.610.000	(350.140.000)	(15,22)	-
3.25.3.25.0.00.0.00.01.06.1.02.01.5.1.5	Belanja Hibah	2.976.000.000	2.976.000.000	0	0.00	-
3.25.3.25.0.00.0.00.01.06.1.02.01.5.2	Belanja Modal	200.000.000	225.000.000	25.000.000	12.50	-
3.25.3.25.0.00.0.00.01.06.1.02.01.5.2.2	Belanja Modal Peralatan dan Mesin	200.000.000	200.000.000	0	0.00	-
3.25.3.25.0.00.0.00.01.06.1.02.01.5.2.3	Belanja Modal Gedung dan Bangunan	0	25.000.000	25.000.000	100.00	-
3.25.3.25.0.00.0.00.01.06.1.02.02	Pelaksanaan Bimbingan, Fasilitas, Pemantauan, dan Evaluasi Terhadap Mutu dan Keamanan Hasil Perikanan dalam Rangka Menghasilkan Produk yang Aman Untuk dikonsumsi Atau digunakan, dan Berdaya Saing	4.301.494.000	1.854.614.000	(2.446.880.000)	(56,88)	-
3.25.3.25.0.00.0.00.01.06.1.02.02.5.1	Belanja Operasi	4.301.494.000	1.854.614.000	(2.446.880.000)	(56,88)	-
3.25.3.25.0.00.0.00.01.06.1.02.02.5.1.2	Belanja Barang dan Jasa	4.301.494.000	1.854.614.000	(2.446.880.000)	(56,88)	-
3.25.3.25.0.00.0.00.01.06.1.02.02.5.1.5	Belanja Hibah	0	0	0	0.00	-
	Jumlah Belanja	167.567.857.000	142.242.398.000	(25.325.459.000)	(15,11)	
	Surplus / (Defisit)	(157.067.857.000)	(131.558.848.000)	(25.509.009.000)	(16,24)	

URUSAN PEMERINTAHAN : 3.27 - URUSAN PEMERINTAHAN BIDANG PERTANIAN

ORGANISASI : 3.27.0.00.0.00.08 - Dinas Peternakan dan Kesehatan Hewan

Kode Rekening	Urusan Pemerintah Daerah	Jumlah (Rp)		Bertambah / Berkurang		Dasar Hukum
		Sebelum Perubahan	Setelah Perubahan	Rp	%	
1	2	3	4	5=4-3	6=5/3	7
3.27.3.27.0.00.0.00.08.00.0.00.00.4	PENDAPATAN	8.500.000.000	7.172.565.000	(1.327.435.000)	(15,62)	-
3.27.3.27.0.00.0.00.08.00.0.00.00.4.1	Pendapatan Asli Daerah (pad)	8.500.000.000	7.172.565.000	(1.327.435.000)	(15,62)	-
3.27.3.27.0.00.0.00.08.00.0.00.00.4.1.2	Retribusi Daerah	8.500.000.000	7.172.565.000	(1.327.435.000)	(15,62)	Peraturan Daerah Provinsi Jawa Tengah Nomor 6 Tahun 2019 Tentang Perubahan Kedua Atas Peraturan Daerah Provinsi Jawa Tengah Nomor 1 Tahun 2011 Tentang Retribusi Daerah Provinsi Jawa Tengah
3.27.3.27.0.00.0.00.08.00.0.00.00.5	BELANJA	119.240.760.000	91.212.985.000	(28.027.775.000)	(23,51)	-
3.27.3.27.0.00.0.00.08.01	PROGRAM PENUNJANGURUSAN PEMERINTAHAN DAERAH	51.167.960.000	43.820.100.000	(7.347.860.000)	(14,36)	-
3.27.3.27.0.00.0.00.08.01.1.01	Perencanaan dan Evaluasi Kinerja Perangkat Daerah	2.000.000.000	1.071.866.000	(928.134.000)	(46,41)	-
3.27.3.27.0.00.0.00.08.01.1.01.02	Penyusunan Program dan Kegiatan Perangkat Daerah dalam Dokumen Perencanaan	1.000.000.000	545.041.000	(454.959.000)	(45,50)	-
3.27.3.27.0.00.0.00.08.01.1.01.02.5.1	Belanja Operasi	1.000.000.000	545.041.000	(454.959.000)	(45,50)	-
3.27.3.27.0.00.0.00.08.01.1.01.02.5.1.2	Belanja Barang dan Jasa	1.000.000.000	545.041.000	(454.959.000)	(45,50)	-
3.27.3.27.0.00.0.00.08.01.1.01.03	Penyusunan Dokumen Evaluasi Perangkat Daerah	1.000.000.000	526.825.000	(473.175.000)	(47,32)	-
3.27.3.27.0.00.0.00.08.01.1.01.03.5.1	Belanja Operasi	1.000.000.000	526.825.000	(473.175.000)	(47,32)	-
3.27.3.27.0.00.0.00.08.01.1.01.03.5.1.2	Belanja Barang dan Jasa	1.000.000.000	526.825.000	(473.175.000)	(47,32)	-
3.27.3.27.0.00.0.00.08.01.1.02	Administrasi Keuangan	31.028.053.000	27.864.816.000	(3.163.237.000)	(10,19)	-
3.27.3.27.0.00.0.00.08.01.1.02.01	Penyediaan Gaji dan Tunjangan ASN	30.778.053.000	27.635.966.000	(3.142.087.000)	(10,21)	-
3.27.3.27.0.00.0.00.08.01.1.02.01.5.1	Belanja Operasi	30.778.053.000	27.635.966.000	(3.142.087.000)	(10,21)	-
3.27.3.27.0.00.0.00.08.01.1.02.01.5.1.1	Belanja Pegawai	30.778.053.000	27.635.966.000	(3.142.087.000)	(10,21)	-
3.27.3.27.0.00.0.00.08.01.1.02.04	Penyusunan Akuntansi dan Pelaporan Keuangan	100.000.000	100.000.000	0	0,00	-
3.27.3.27.0.00.0.00.08.01.1.02.04.5.1	Belanja Operasi	100.000.000	100.000.000	0	0,00	-
3.27.3.27.0.00.0.00.08.01.1.02.04.5.1.2	Belanja Barang dan Jasa	100.000.000	100.000.000	0	0,00	-
3.27.3.27.0.00.0.00.08.01.1.02.05	Pengelolaan dan Penyiapan Bahan Tanggapan Pemeriksaan	50.000.000	31.850.000	(18.150.000)	(36,30)	-

Kode Rekening	Urusan Pemerintah Daerah	Jumlah (Rp)		Bertambah / Berkurang		Dasar Hukum
		Sebelum Perubahan	Setelah Perubahan	Rp	%	
1	2	3	4	5=4-3	6=5/3	7
3.27.3.27.0.00.0.00.08.01.1.02.05.5.1	Belanja Operasi	50.000.000	31.850.000	(18.150.000)	(36,30)	-
3.27.3.27.0.00.0.00.08.01.1.02.05.5.1.2	Belanja Barang dan Jasa	50.000.000	31.850.000	(18.150.000)	(36,30)	-
3.27.3.27.0.00.0.00.08.01.1.02.09	Penyusunan Pelaporan Keuangan Akhir Tahun	100.000.000	97.000.000	(3.000.000)	(3)	-
3.27.3.27.0.00.0.00.08.01.1.02.09.5.1	Belanja Operasi	100.000.000	97.000.000	(3.000.000)	(3)	-
3.27.3.27.0.00.0.00.08.01.1.02.09.5.1.2	Belanja Barang dan Jasa	100.000.000	97.000.000	(3.000.000)	(3)	-
3.27.3.27.0.00.0.00.08.01.1.03	Administrasi Umum	18.039.907.000	14.783.418.000	(3.256.489.000)	(18,05)	-
3.27.3.27.0.00.0.00.08.01.1.03.01	Penyediaan Jasa Surat Menyurat	20.000.000	10.270.000	(9.730.000)	(48,65)	-
3.27.3.27.0.00.0.00.08.01.1.03.01.5.1	Belanja Operasi	20.000.000	10.270.000	(9.730.000)	(48,65)	-
3.27.3.27.0.00.0.00.08.01.1.03.01.5.1.2	Belanja Barang dan Jasa	20.000.000	10.270.000	(9.730.000)	(48,65)	-
3.27.3.27.0.00.0.00.08.01.1.03.02	Penyediaan Jasa Komunikasi, Sumber Daya Air dan Listrik	1.700.000.000	1.500.000.000	(200.000.000)	(11,76)	-
3.27.3.27.0.00.0.00.08.01.1.03.02.5.1	Belanja Operasi	1.700.000.000	1.500.000.000	(200.000.000)	(11,76)	-
3.27.3.27.0.00.0.00.08.01.1.03.02.5.1.2	Belanja Barang dan Jasa	1.700.000.000	1.500.000.000	(200.000.000)	(11,76)	-
3.27.3.27.0.00.0.00.08.01.1.03.03	Penyediaan Jasa Peralatan dan Perlengkapan Kantor	330.000.000	306.000.000	(24.000.000)	(7,27)	-
3.27.3.27.0.00.0.00.08.01.1.03.03.5.1	Belanja Operasi	330.000.000	306.000.000	(24.000.000)	(7,27)	-
3.27.3.27.0.00.0.00.08.01.1.03.03.5.1.2	Belanja Barang dan Jasa	330.000.000	306.000.000	(24.000.000)	(7,27)	-
3.27.3.27.0.00.0.00.08.01.1.03.05	Penyediaan Jasa Jaminan Barang Milik Daerah	400.000.000	266.900.000	(133.100.000)	(33,28)	-
3.27.3.27.0.00.0.00.08.01.1.03.05.5.1	Belanja Operasi	400.000.000	266.900.000	(133.100.000)	(33,28)	-
3.27.3.27.0.00.0.00.08.01.1.03.05.5.1.2	Belanja Barang dan Jasa	400.000.000	266.900.000	(133.100.000)	(33,28)	-
3.27.3.27.0.00.0.00.08.01.1.03.07	Penyediaan Jasa Administrasi Keuangan	1.813.720.000	1.687.282.000	(126.438.000)	(6,97)	-
3.27.3.27.0.00.0.00.08.01.1.03.07.5.1	Belanja Operasi	1.813.720.000	1.687.282.000	(126.438.000)	(6,97)	-
3.27.3.27.0.00.0.00.08.01.1.03.07.5.1.2	Belanja Barang dan Jasa	1.813.720.000	1.687.282.000	(126.438.000)	(6,97)	-
3.27.3.27.0.00.0.00.08.01.1.03.08	Penyediaan Jasa Kebersihan Kantor	983.135.000	981.703.000	(1.432.000)	(0,15)	-
3.27.3.27.0.00.0.00.08.01.1.03.08.5.1	Belanja Operasi	983.135.000	981.703.000	(1.432.000)	(0,15)	-
3.27.3.27.0.00.0.00.08.01.1.03.08.5.1.2	Belanja Barang dan Jasa	983.135.000	981.703.000	(1.432.000)	(0,15)	-
3.27.3.27.0.00.0.00.08.01.1.03.10	Penyediaan Alat Tulis Kantor	271.000.000	269.940.000	(1.060.000)	(0,39)	-
3.27.3.27.0.00.0.00.08.01.1.03.10.5.1	Belanja Operasi	271.000.000	269.940.000	(1.060.000)	(0,39)	-
3.27.3.27.0.00.0.00.08.01.1.03.10.5.1.2	Belanja Barang dan Jasa	271.000.000	269.940.000	(1.060.000)	(0,39)	-
3.27.3.27.0.00.0.00.08.01.1.03.11	Penyediaan Barang Cetak dan Penggandaan	175.000.000	175.000.000	0	0,00	-
3.27.3.27.0.00.0.00.08.01.1.03.11.5.1	Belanja Operasi	175.000.000	175.000.000	0	0,00	-
3.27.3.27.0.00.0.00.08.01.1.03.11.5.1.2	Belanja Barang dan Jasa	175.000.000	175.000.000	0	0,00	-

Kode Rekening	Urusan Pemerintah Daerah	Jumlah (Rp)		Bertambah / Berkurang		Dasar Hukum
		Sebelum Perubahan	Setelah Perubahan	Rp	%	
1	2	3	4	5=4-3	6=5/3	7
3.27.3.27.0.00.0.00.08.01.1.03.12	Penyediaan Komponen Instalasi Listrik/Penerangan Bangunan Kantor	175.000.000	174.644.000	(356.000)	(0,20)	-
3.27.3.27.0.00.0.00.08.01.1.03.12.5.1	Belanja Operasi	175.000.000	174.644.000	(356.000)	(0,20)	-
3.27.3.27.0.00.0.00.08.01.1.03.12.5.1.2	Belanja Barang dan Jasa	175.000.000	174.644.000	(356.000)	(0,20)	-
3.27.3.27.0.00.0.00.08.01.1.03.13	Penyediaan Peralatan dan Perlengkapan Kantor	699.000.000	209.744.000	(489.256.000)	(69,99)	-
3.27.3.27.0.00.0.00.08.01.1.03.13.5.1	Belanja Operasi	140.400.000	140.400.000	0	0,00	-
3.27.3.27.0.00.0.00.08.01.1.03.13.5.1.2	Belanja Barang dan Jasa	140.400.000	140.400.000	0	0,00	-
3.27.3.27.0.00.0.00.08.01.1.03.13.5.2	Belanja Modal	558.600.000	69.344.000	(489.256.000)	(87,59)	-
3.27.3.27.0.00.0.00.08.01.1.03.13.5.2.2	Belanja Modal Peralatan dan Mesin	495.000.000	69.344.000	(425.656.000)	(85,99)	-
3.27.3.27.0.00.0.00.08.01.1.03.13.5.2.4	Belanja Modal Jalan, Jaringan, dan Irigasi	63.600.000	0	(63.600.000)	(100)	-
3.27.3.27.0.00.0.00.08.01.1.03.15	Penyediaan Bahan Bacaan dan Peraturan Perundang-undangan	20.000.000	0	(20.000.000)	(100)	-
3.27.3.27.0.00.0.00.08.01.1.03.15.5.2	Belanja Modal	20.000.000	0	(20.000.000)	(100)	-
3.27.3.27.0.00.0.00.08.01.1.03.15.5.2.5	Belanja Modal Aset Tetap Lainnya	20.000.000	0	(20.000.000)	(100)	-
3.27.3.27.0.00.0.00.08.01.1.03.16	Penyediaan Bahan Logistik Kantor	70.000.000	47.250.000	(22.750.000)	(32,50)	-
3.27.3.27.0.00.0.00.08.01.1.03.16.5.1	Belanja Operasi	70.000.000	47.250.000	(22.750.000)	(32,50)	-
3.27.3.27.0.00.0.00.08.01.1.03.16.5.1.2	Belanja Barang dan Jasa	70.000.000	47.250.000	(22.750.000)	(32,50)	-
3.27.3.27.0.00.0.00.08.01.1.03.17	Penyediaan Makanan dan Minuman	430.000.000	396.375.000	(33.625.000)	(7,82)	-
3.27.3.27.0.00.0.00.08.01.1.03.17.5.1	Belanja Operasi	430.000.000	396.375.000	(33.625.000)	(7,82)	-
3.27.3.27.0.00.0.00.08.01.1.03.17.5.1.2	Belanja Barang dan Jasa	430.000.000	396.375.000	(33.625.000)	(7,82)	-
3.27.3.27.0.00.0.00.08.01.1.03.18	Rapat-rapat Kordinasi dan Konsultasi ke Luar Daerah	1.643.000.000	1.067.771.000	(575.229.000)	(35,01)	-
3.27.3.27.0.00.0.00.08.01.1.03.18.5.1	Belanja Operasi	1.643.000.000	1.067.771.000	(575.229.000)	(35,01)	-
3.27.3.27.0.00.0.00.08.01.1.03.18.5.1.2	Belanja Barang dan Jasa	1.643.000.000	1.067.771.000	(575.229.000)	(35,01)	-
3.27.3.27.0.00.0.00.08.01.1.03.23	Pengadaan Perlengkapan Gedung Kantor	345.000.000	221.975.000	(123.025.000)	(35,66)	-
3.27.3.27.0.00.0.00.08.01.1.03.23.5.1	Belanja Operasi	90.400.000	45.400.000	(45.000.000)	(49,78)	-
3.27.3.27.0.00.0.00.08.01.1.03.23.5.1.2	Belanja Barang dan Jasa	90.400.000	45.400.000	(45.000.000)	(49,78)	-
3.27.3.27.0.00.0.00.08.01.1.03.23.5.2	Belanja Modal	254.600.000	176.575.000	(78.025.000)	(30,65)	-
3.27.3.27.0.00.0.00.08.01.1.03.23.5.2.2	Belanja Modal Peralatan dan Mesin	203.600.000	125.600.000	(78.000.000)	(38,31)	-
3.27.3.27.0.00.0.00.08.01.1.03.23.5.2.5	Belanja Modal Aset Tetap Lainnya	51.000.000	50.975.000	(25.000)	(0,05)	-
3.27.3.27.0.00.0.00.08.01.1.03.25	Pengadaan Peralatan Gedung Kantor	845.000.000	815.796.000	(29.204.000)	(3,46)	-

Kode Rekening	Urusan Pemerintah Daerah	Jumlah (Rp)		Bertambah / Berkurang		Dasar Hukum
		Sebelum Perubahan	Setelah Perubahan	Rp	%	
1	2	3	4	5=4-3	6=5/3	7
3.27.3.27.0.00.0.00.08.01.1.03.25.5.1	Belanja Operasi	141.800.000	140.300.000	(1.500.000)	(1,06)	-
3.27.3.27.0.00.0.00.08.01.1.03.25.5.1.2	Belanja Barang dan Jasa	141.800.000	140.300.000	(1.500.000)	(1,06)	-
3.27.3.27.0.00.0.00.08.01.1.03.25.5.2	Belanja Modal	703.200.000	675.496.000	(27.704.000)	(3,94)	-
3.27.3.27.0.00.0.00.08.01.1.03.25.5.2.2	Belanja Modal Peralatan dan Mesin	703.200.000	675.496.000	(27.704.000)	(3,94)	-
3.27.3.27.0.00.0.00.08.01.1.03.26	Pengadaan Mebeleur	200.000.000	199.930.000	(70.000)	(0,04)	-
3.27.3.27.0.00.0.00.08.01.1.03.26.5.2	Belanja Modal	200.000.000	199.930.000	(70.000)	(0,04)	-
3.27.3.27.0.00.0.00.08.01.1.03.26.5.2.2	Belanja Modal Peralatan dan Mesin	200.000.000	199.930.000	(70.000)	(0,04)	-
3.27.3.27.0.00.0.00.08.01.1.03.27	Pemeliharaan Rutin/Berkala Rumah Jabatan	80.000.000	0	(80.000.000)	(100)	-
3.27.3.27.0.00.0.00.08.01.1.03.27.5.1	Belanja Operasi	80.000.000	0	(80.000.000)	(100)	-
3.27.3.27.0.00.0.00.08.01.1.03.27.5.1.2	Belanja Barang dan Jasa	80.000.000	0	(80.000.000)	(100)	-
3.27.3.27.0.00.0.00.08.01.1.03.28	Pemeliharaan Rutin/Berkala Rumah Dinas	445.000.000	329.200.000	(115.800.000)	(26,02)	-
3.27.3.27.0.00.0.00.08.01.1.03.28.5.1	Belanja Operasi	445.000.000	329.200.000	(115.800.000)	(26,02)	-
3.27.3.27.0.00.0.00.08.01.1.03.28.5.1.2	Belanja Barang dan Jasa	445.000.000	329.200.000	(115.800.000)	(26,02)	-
3.27.3.27.0.00.0.00.08.01.1.03.29	Pemeliharaan Rutin/Berkala Gedung Kantor	745.000.000	565.455.000	(179.545.000)	(24,10)	-
3.27.3.27.0.00.0.00.08.01.1.03.29.5.1	Belanja Operasi	745.000.000	565.455.000	(179.545.000)	(24,10)	-
3.27.3.27.0.00.0.00.08.01.1.03.29.5.1.2	Belanja Barang dan Jasa	745.000.000	565.455.000	(179.545.000)	(24,10)	-
3.27.3.27.0.00.0.00.08.01.1.03.31	Pemeliharaan Rutin/Berkala Kendaraan Dinas/Operasional	1.000.000.000	519.803.000	(480.197.000)	(48,02)	-
3.27.3.27.0.00.0.00.08.01.1.03.31.5.1	Belanja Operasi	1.000.000.000	519.803.000	(480.197.000)	(48,02)	-
3.27.3.27.0.00.0.00.08.01.1.03.31.5.1.2	Belanja Barang dan Jasa	1.000.000.000	519.803.000	(480.197.000)	(48,02)	-
3.27.3.27.0.00.0.00.08.01.1.03.33	Pemeliharaan Rutin/Berkala Perlengkapan Gedung Kantor	400.000.000	211.620.000	(188.380.000)	(47,10)	-
3.27.3.27.0.00.0.00.08.01.1.03.33.5.1	Belanja Operasi	400.000.000	211.620.000	(188.380.000)	(47,10)	-
3.27.3.27.0.00.0.00.08.01.1.03.33.5.1.2	Belanja Barang dan Jasa	400.000.000	211.620.000	(188.380.000)	(47,10)	-
3.27.3.27.0.00.0.00.08.01.1.03.39	Rehabilitasi Sedang/Berat Rumah Gedung Kantor	5.250.052.000	4.826.760.000	(423.292.000)	(8,06)	-
3.27.3.27.0.00.0.00.08.01.1.03.39.5.1	Belanja Operasi	900.000.000	624.888.000	(275.112.000)	(30,57)	-
3.27.3.27.0.00.0.00.08.01.1.03.39.5.1.2	Belanja Barang dan Jasa	900.000.000	624.888.000	(275.112.000)	(30,57)	-
3.27.3.27.0.00.0.00.08.01.1.03.39.5.2	Belanja Modal	4.350.052.000	4.201.872.000	(148.180.000)	(3,41)	-
3.27.3.27.0.00.0.00.08.01.1.03.39.5.2.3	Belanja Modal Gedung dan Bangunan	4.350.052.000	4.201.872.000	(148.180.000)	(3,41)	-
3.27.3.27.0.00.0.00.08.01.1.04	Peningkatan Disiplin dan Kapasitas Sumber Daya Aparatur	100.000.000	100.000.000	0	0,00	-
3.27.3.27.0.00.0.00.08.01.1.04.09	Pendidikan dan Pelatihan Formal	100.000.000	100.000.000	0	0,00	-

Kode Rekening	Urusan Pemerintah Daerah	Jumlah (Rp)		Bertambah / Berkurang		Dasar Hukum
		Sebelum Perubahan	Setelah Perubahan	Rp	%	
1	2	3	4	5=4-3	6=5/3	7
3.27.3.27.0.00.0.00.08.01.1.04.09.5.1	Belanja Operasi	100.000.000	100.000.000	0	0.00	-
3.27.3.27.0.00.0.00.08.01.1.04.09.5.1.2	Belanja Barang dan Jasa	100.000.000	100.000.000	0	0.00	-
3.27.3.27.0.00.0.00.08.02	PROGRAM PENYEDIAAN DAN PENGEMBANGAN SARANA PERTANIAN	34.994.350.000	25.202.918.000	(9.791.432.000)	(27,98)	-
3.27.3.27.0.00.0.00.08.02.1.03	Pengelolaan Sumber Daya Genetik (SDG) Hewan, Tumbuhan, dan Mikro Organisme Kewenangan Provinsi	9.997.350.000	6.276.333.000	(3.721.017.000)	(37,22)	-
3.27.3.27.0.00.0.00.08.02.1.03.03	Pengembangan dan Pelaksanaan Sistem Manajemen Mutu SDG Hewan	9.997.350.000	6.276.333.000	(3.721.017.000)	(37,22)	-
3.27.3.27.0.00.0.00.08.02.1.03.03.5.1	Belanja Operasi	9.879.690.000	6.158.673.000	(3.721.017.000)	(37,66)	-
3.27.3.27.0.00.0.00.08.02.1.03.03.5.1.2	Belanja Barang dan Jasa	1.130.340.000	673.323.000	(457.017.000)	(40,43)	-
3.27.3.27.0.00.0.00.08.02.1.03.03.5.1.5	Belanja Hibah	8.749.350.000	5.485.350.000	(3.264.000.000)	(37,31)	-
3.27.3.27.0.00.0.00.08.02.1.03.03.5.2	Belanja Modal	117.660.000	117.660.000	0	0.00	-
3.27.3.27.0.00.0.00.08.02.1.03.03.5.2.2	Belanja Modal Peralatan dan Mesin	117.660.000	117.660.000	0	0.00	-
3.27.3.27.0.00.0.00.08.02.1.04	Peningkatan Ketersediaan dan Mutu Benih/Bibit Ternak dan Tanaman Pakan Ternak, Bahan Pakan, serta Pakan Kewenangan Provinsi	21.497.000.000	17.827.354.000	(3.669.646.000)	(17,07)	-
3.27.3.27.0.00.0.00.08.02.1.04.01	Pemberian Bimbingan Peningkatan Produksi Benih/Bibit Ternak dan Tanaman Pakan Ternak, Bahan Pakan, serta Pakan Kewenangan Provinsi	7.660.000.000	7.657.745.000	(2.255.000)	(0,03)	-
3.27.3.27.0.00.0.00.08.02.1.04.01.5.1	Belanja Operasi	7.660.000.000	7.657.745.000	(2.255.000)	(0,03)	-
3.27.3.27.0.00.0.00.08.02.1.04.01.5.1.2	Belanja Barang dan Jasa	6.437.300.000	6.435.045.000	(2.255.000)	(0,04)	-
3.27.3.27.0.00.0.00.08.02.1.04.01.5.1.5	Belanja Hibah	1.222.700.000	1.222.700.000	0	0.00	-
3.27.3.27.0.00.0.00.08.02.1.04.02	Pengembangan dan Pelaksanaan Sistem Manajemen Mutu Benih/Bibit Ternak dan Tanaman Pakan Ternak, Bahan Pakan, serta Pakan Kewenangan Provinsi	13.837.000.000	10.169.609.000	(3.667.391.000)	(26,50)	-
3.27.3.27.0.00.0.00.08.02.1.04.02.5.1	Belanja Operasi	13.837.000.000	10.169.609.000	(3.667.391.000)	(26,50)	-
3.27.3.27.0.00.0.00.08.02.1.04.02.5.1.2	Belanja Barang dan Jasa	4.242.000.000	3.838.609.000	(403.391.000)	(9,51)	-
3.27.3.27.0.00.0.00.08.02.1.04.02.5.1.5	Belanja Hibah	9.595.000.000	6.331.000.000	(3.264.000.000)	(34,02)	-
3.27.3.27.0.00.0.00.08.02.1.06	Pengawasan Peredaran Obat Hewan di Tingkat Distributor	3.500.000.000	1.099.231.000	(2.400.769.000)	(68,59)	-
3.27.3.27.0.00.0.00.08.02.1.06.01	Pemeriksaan Mutu, Khasiat dan Keamanan Peredaran Obat Hewan	3.500.000.000	1.099.231.000	(2.400.769.000)	(68,59)	-

Kode Rekening	Urusan Pemerintah Daerah	Jumlah (Rp)		Bertambah / Berkurang		Dasar Hukum
		Sebelum Perubahan	Setelah Perubahan	Rp	%	
1	2	3	4	5=4-3	6=5/3	7
3.27.3.27.0.00.0.00.08.02.1.06.01.5.1	Belanja Operasi	3.500.000.000	1.099.231.000	(2.400.769.000)	(68,59)	-
3.27.3.27.0.00.0.00.08.02.1.06.01.5.1.2	Belanja Barang dan Jasa	3.500.000.000	1.099.231.000	(2.400.769.000)	(68,59)	-
3.27.3.27.0.00.0.00.08.03	PROGRAM PENYEDIAAN DAN PENGEMBANGAN PRASARANA PERTANIAN	7.500.000.000	2.403.770.000	(5.096.230.000)	(67,95)	-
3.27.3.27.0.00.0.00.08.03.1.01	Penataan Prasarana Pertanian	7.500.000.000	2.403.770.000	(5.096.230.000)	(67,95)	-
3.27.3.27.0.00.0.00.08.03.1.01.02	Pengendalian dan Pemanfaatan Prasarana, Kawasan dan Komoditas Pertanian	3.500.000.000	1.401.730.000	(2.098.270.000)	(59,95)	-
3.27.3.27.0.00.0.00.08.03.1.01.02.5.1	Belanja Operasi	3.500.000.000	1.401.730.000	(2.098.270.000)	(59,95)	-
3.27.3.27.0.00.0.00.08.03.1.01.02.5.1.2	Belanja Barang dan Jasa	1.169.000.000	799.000.000	(370.000.000)	(31,65)	-
3.27.3.27.0.00.0.00.08.03.1.01.02.5.1.5	Belanja Hibah	0	0	0	0.00	-
3.27.3.27.0.00.0.00.08.03.1.01.02.5.1.6	Belanja Bantuan Sosial	2.331.000.000	602.730.000	(1.728.270.000)	(74,14)	-
3.27.3.27.0.00.0.00.08.03.1.01.09	Koordinasi, Sinkronisasi dan Penataan Prasarana Pendukung Pertanian lainnya	4.000.000.000	1.002.040.000	(2.997.960.000)	(74,95)	-
3.27.3.27.0.00.0.00.08.03.1.01.09.5.1	Belanja Operasi	4.000.000.000	1.002.040.000	(2.997.960.000)	(74,95)	-
3.27.3.27.0.00.0.00.08.03.1.01.09.5.1.2	Belanja Barang dan Jasa	1.276.600.000	886.440.000	(390.160.000)	(30,56)	-
3.27.3.27.0.00.0.00.08.03.1.01.09.5.1.5	Belanja Hibah	0	0	0	0.00	-
3.27.3.27.0.00.0.00.08.03.1.01.09.5.1.6	Belanja Bantuan Sosial	2.723.400.000	115.600.000	(2.607.800.000)	(95,76)	-
3.27.3.27.0.00.0.00.08.04	PROGRAM PENGENDALIAN KESEHATAN HEWAN DAN KESEHATAN MASYARAKAT VETERINER	17.737.800.000	16.892.767.000	(845.033.000)	(4,76)	-
3.27.3.27.0.00.0.00.08.04.1.01	Penjaminan Kesehatan Hewan, Penutupan dan Pembukaan Daerah Wabah Penyakit Hewan Menular Lintas Daerah Kabupaten/Kota dalam 1 (Satu) Daerah Provinsi	12.503.000.000	11.923.975.000	(579.025.000)	(4,63)	-
3.27.3.27.0.00.0.00.08.04.1.01.01	Pengendalian Resiko dan Penanggulangan Penyakit Hewan dan Zoonosis	12.503.000.000	11.923.975.000	(579.025.000)	(4,63)	-
3.27.3.27.0.00.0.00.08.04.1.01.01.5.1	Belanja Operasi	12.428.000.000	11.848.975.000	(579.025.000)	(4,66)	-
3.27.3.27.0.00.0.00.08.04.1.01.01.5.1.2	Belanja Barang dan Jasa	1.425.000.000	845.975.000	(579.025.000)	(40,63)	-
3.27.3.27.0.00.0.00.08.04.1.01.01.5.1.5	Belanja Hibah	11.003.000.000	11.003.000.000	0	0.00	-
3.27.3.27.0.00.0.00.08.04.1.01.01.5.2	Belanja Modal	75.000.000	75.000.000	0	0.00	-
3.27.3.27.0.00.0.00.08.04.1.01.01.5.2.2	Belanja Modal Peralatan dan Mesin	75.000.000	75.000.000	0	0.00	-

Kode Rekening	Urusan Pemerintah Daerah	Jumlah (Rp)		Bertambah / Berkurang		Dasar Hukum
		Sebelum Perubahan	Setelah Perubahan	Rp	%	
1	2	3	4	5=4-3	6=5/3	7
3.27.3.27.0.00.0.00.08.04.1.02	Pengawasan Pemasukan dan Pengeluaran Hewan dan Produk Hewan Lintas Daerah Provinsi	4.234.800.000	4.179.872.000	(54.928.000)	(1,30)	-
3.27.3.27.0.00.0.00.08.04.1.02.02	Pengawasan atas Penerapan Persyaratan Teknis untuk Pemasukan dan/atau Pengeluaran Hewan dan Produk Hewan	4.234.800.000	4.179.872.000	(54.928.000)	(1,30)	-
3.27.3.27.0.00.0.00.08.04.1.02.02.5.1	Belanja Operasi	4.149.895.000	4.094.967.000	(54.928.000)	(1,32)	-
3.27.3.27.0.00.0.00.08.04.1.02.02.5.1.2	Belanja Barang dan Jasa	4.149.895.000	4.094.967.000	(54.928.000)	(1,32)	-
3.27.3.27.0.00.0.00.08.04.1.02.02.5.2	Belanja Modal	84.905.000	84.905.000	0	0,00	-
3.27.3.27.0.00.0.00.08.04.1.02.02.5.2.2	Belanja Modal Peralatan dan Mesin	84.905.000	84.905.000	0	0,00	-
3.27.3.27.0.00.0.00.08.04.1.03	Penerapan Persyaratan Teknis Sertifikasi Zona/Kompartemen Bebas Penyakit dan Unit Usaha Produk Hewan	1.000.000.000	788.920.000	(211.080.000)	(21,11)	-
3.27.3.27.0.00.0.00.08.04.1.03.01	Pemenuhan Persyaratan Teknis Sertifikasi Zona/Kompartemen Bebas Penyakit	1.000.000.000	788.920.000	(211.080.000)	(21,11)	-
3.27.3.27.0.00.0.00.08.04.1.03.01.5.1	Belanja Operasi	1.000.000.000	788.920.000	(211.080.000)	(21,11)	-
3.27.3.27.0.00.0.00.08.04.1.03.01.5.1.2	Belanja Barang dan Jasa	1.000.000.000	788.920.000	(211.080.000)	(21,11)	-
3.27.3.27.0.00.0.00.08.07	PROGRAM PENYULUHAN PERTANIAN	7.840.650.000	2.893.430.000	(4.947.220.000)	(63,10)	-
3.27.3.27.0.00.0.00.08.07.1.03	Pengembangan Kapasitas Kelembagaan Ekonomi Petani Berbasis Kawasan	7.840.650.000	2.893.430.000	(4.947.220.000)	(63,10)	-
3.27.3.27.0.00.0.00.08.07.1.03.01	Pembentukan dan Penguatan Kelembagaan Koorporasi Petani	7.840.650.000	2.893.430.000	(4.947.220.000)	(63,10)	-
3.27.3.27.0.00.0.00.08.07.1.03.01.5.1	Belanja Operasi	7.840.650.000	2.893.430.000	(4.947.220.000)	(63,10)	-
3.27.3.27.0.00.0.00.08.07.1.03.01.5.1.2	Belanja Barang dan Jasa	7.840.650.000	2.893.430.000	(4.947.220.000)	(63,10)	-
3.27.3.27.0.00.0.00.08.07.1.03.01.5.1.5	Belanja Hibah	0	0	0	0,00	-
	Jumlah Belanja	119.240.760.000	91.212.985.000	(28.027.775.000)	(23,51)	
	Surplus / (Defisit)	(110.740.760.000)	(84.040.420.000)	(26.700.340.000)	(24,11)	

URUSAN PEMERINTAHAN : 3.27 - URUSAN PEMERINTAHAN BIDANG PERTANIAN

ORGANISASI : 3.27.0.00.0.00.10 - Dinas Pertanian dan Perkebunan

Kode Rekening	Urusan Pemerintah Daerah	Jumlah (Rp)		Bertambah / Berkurang		Dasar Hukum
		Sebelum Perubahan	Setelah Perubahan	Rp	%	
1	2	3	4	5=4-3	6=5/3	7
3.27.3.27.0.00.0.00.10.00.0.00.00.4	PENDAPATAN	9.600.000.000	11.312.000.000	1.712.000.000	17.83	-
3.27.3.27.0.00.0.00.10.00.0.00.00.4.1	Pendapatan Asli Daerah (pad)	9.600.000.000	11.312.000.000	1.712.000.000	17.83	-
3.27.3.27.0.00.0.00.10.00.0.00.00.4.1.2	Retribusi Daerah	9.600.000.000	11.312.000.000	1.712.000.000	17.83	Peraturan Daerah Provinsi Jawa Tengah Nomor 6 Tahun 2019 Tentang Perubahan Kedua Atas Peraturan Daerah Provinsi Jawa Tengah Nomor 1 Tahun 2011 Tentang Retribusi Daerah Provinsi Jawa Tengah
3.27.3.27.0.00.0.00.10.00.0.00.00.5	BELANJA	282.572.778.000	211.044.631.000	(71.528.147.000)	(25,31)	-
3.27.3.27.0.00.0.00.10.01	PROGRAM PENUNJANGURUSAN PEMERINTAHAN DAERAH	142.539.331.000	106.531.484.000	(36.007.847.000)	(25,26)	-
3.27.3.27.0.00.0.00.10.01.1.01	Perencanaan dan Evaluasi Kinerja Perangkat Daerah	703.050.000	557.867.000	(145.183.000)	(20,65)	-
3.27.3.27.0.00.0.00.10.01.1.01.02	Penyusunan Program dan Kegiatan Perangkat Daerah dalam Dokumen Perencanaan	453.050.000	324.367.000	(128.683.000)	(28,40)	-
3.27.3.27.0.00.0.00.10.01.1.01.02.5.1	Belanja Operasi	453.050.000	324.367.000	(128.683.000)	(28,40)	-
3.27.3.27.0.00.0.00.10.01.1.01.02.5.1.2	Belanja Barang dan Jasa	453.050.000	324.367.000	(128.683.000)	(28,40)	-
3.27.3.27.0.00.0.00.10.01.1.01.05	Evaluasi Kinerja Perangkat Daerah	250.000.000	233.500.000	(16.500.000)	(6,60)	-
3.27.3.27.0.00.0.00.10.01.1.01.05.5.1	Belanja Operasi	250.000.000	233.500.000	(16.500.000)	(6,60)	-
3.27.3.27.0.00.0.00.10.01.1.01.05.5.1.2	Belanja Barang dan Jasa	250.000.000	233.500.000	(16.500.000)	(6,60)	-
3.27.3.27.0.00.0.00.10.01.1.02	Administrasi Keuangan	130.623.707.000	94.589.710.000	(36.033.997.000)	(27,59)	-
3.27.3.27.0.00.0.00.10.01.1.02.01	Penyediaan Gaji dan Tunjangan ASN	130.623.707.000	94.589.710.000	(36.033.997.000)	(27,59)	-
3.27.3.27.0.00.0.00.10.01.1.02.01.5.1	Belanja Operasi	130.623.707.000	94.589.710.000	(36.033.997.000)	(27,59)	-
3.27.3.27.0.00.0.00.10.01.1.02.01.5.1.1	Belanja Pegawai	130.623.707.000	94.589.710.000	(36.033.997.000)	(27,59)	-
3.27.3.27.0.00.0.00.10.01.1.03	Administrasi Umum	11.212.574.000	11.383.907.000	171.333.000	1,53	-
3.27.3.27.0.00.0.00.10.01.1.03.01	Penyediaan Jasa Surat Menyurat	24.900.000	17.500.000	(7.400.000)	(29,72)	-
3.27.3.27.0.00.0.00.10.01.1.03.01.5.1	Belanja Operasi	24.900.000	17.500.000	(7.400.000)	(29,72)	-
3.27.3.27.0.00.0.00.10.01.1.03.01.5.1.2	Belanja Barang dan Jasa	24.900.000	17.500.000	(7.400.000)	(29,72)	-

Kode Rekening	Urusan Pemerintah Daerah	Jumlah (Rp)		Bertambah / Berkurang		Dasar Hukum
		Sebelum Perubahan	Setelah Perubahan	Rp	%	
1	2	3	4	5=4-3	6=5/3	7
3.27.3.27.0.00.0.00.10.01.1.03.02	Penyediaan Jasa Komunikasi, Sumber Daya Air dan Listrik	2.183.800.000	2.004.000.000	(179.800.000)	(8,23)	-
3.27.3.27.0.00.0.00.10.01.1.03.02.5.1	Belanja Operasi	2.183.800.000	2.004.000.000	(179.800.000)	(8,23)	-
3.27.3.27.0.00.0.00.10.01.1.03.02.5.1.2	Belanja Barang dan Jasa	2.183.800.000	2.004.000.000	(179.800.000)	(8,23)	-
3.27.3.27.0.00.0.00.10.01.1.03.05	Penyediaan Jasa Jaminan Barang Milik Daerah	131.000.000	131.000.000	0	0,00	-
3.27.3.27.0.00.0.00.10.01.1.03.05.5.1	Belanja Operasi	131.000.000	131.000.000	0	0,00	-
3.27.3.27.0.00.0.00.10.01.1.03.05.5.1.2	Belanja Barang dan Jasa	131.000.000	131.000.000	0	0,00	-
3.27.3.27.0.00.0.00.10.01.1.03.07	Penyediaan Jasa Administrasi Keuangan	3.251.600.000	3.251.600.000	0	0,00	-
3.27.3.27.0.00.0.00.10.01.1.03.07.5.1	Belanja Operasi	3.251.600.000	3.251.600.000	0	0,00	-
3.27.3.27.0.00.0.00.10.01.1.03.07.5.1.2	Belanja Barang dan Jasa	3.251.600.000	3.251.600.000	0	0,00	-
3.27.3.27.0.00.0.00.10.01.1.03.08	Penyediaan Jasa Kebersihan Kantor	1.423.800.000	1.391.433.000	(32.367.000)	(2,27)	-
3.27.3.27.0.00.0.00.10.01.1.03.08.5.1	Belanja Operasi	1.423.800.000	1.391.433.000	(32.367.000)	(2,27)	-
3.27.3.27.0.00.0.00.10.01.1.03.08.5.1.2	Belanja Barang dan Jasa	1.423.800.000	1.391.433.000	(32.367.000)	(2,27)	-
3.27.3.27.0.00.0.00.10.01.1.03.10	Penyediaan Alat Tulis Kantor	114.500.000	65.883.000	(48.617.000)	(42,46)	-
3.27.3.27.0.00.0.00.10.01.1.03.10.5.1	Belanja Operasi	114.500.000	65.883.000	(48.617.000)	(42,46)	-
3.27.3.27.0.00.0.00.10.01.1.03.10.5.1.2	Belanja Barang dan Jasa	114.500.000	65.883.000	(48.617.000)	(42,46)	-
3.27.3.27.0.00.0.00.10.01.1.03.11	Penyediaan Barang Cetak dan Penggandaan	82.900.000	53.945.000	(28.955.000)	(34,93)	-
3.27.3.27.0.00.0.00.10.01.1.03.11.5.1	Belanja Operasi	82.900.000	53.945.000	(28.955.000)	(34,93)	-
3.27.3.27.0.00.0.00.10.01.1.03.11.5.1.2	Belanja Barang dan Jasa	82.900.000	53.945.000	(28.955.000)	(34,93)	-
3.27.3.27.0.00.0.00.10.01.1.03.12	Penyediaan Komponen Instalasi Listrik/Penerangan Bangunan Kantor	27.450.000	9.640.000	(17.810.000)	(64,88)	-
3.27.3.27.0.00.0.00.10.01.1.03.12.5.1	Belanja Operasi	27.450.000	9.640.000	(17.810.000)	(64,88)	-
3.27.3.27.0.00.0.00.10.01.1.03.12.5.1.2	Belanja Barang dan Jasa	27.450.000	9.640.000	(17.810.000)	(64,88)	-
3.27.3.27.0.00.0.00.10.01.1.03.13	Penyediaan Peralatan dan Perlengkapan Kantor	123.800.000	111.800.000	(12.000.000)	(9,69)	-
3.27.3.27.0.00.0.00.10.01.1.03.13.5.1	Belanja Operasi	11.800.000	11.800.000	0	0,00	-
3.27.3.27.0.00.0.00.10.01.1.03.13.5.1.2	Belanja Barang dan Jasa	11.800.000	11.800.000	0	0,00	-
3.27.3.27.0.00.0.00.10.01.1.03.13.5.2	Belanja Modal	112.000.000	100.000.000	(12.000.000)	(10,71)	-
3.27.3.27.0.00.0.00.10.01.1.03.13.5.2.2	Belanja Modal Peralatan dan Mesin	112.000.000	100.000.000	(12.000.000)	(10,71)	-
3.27.3.27.0.00.0.00.10.01.1.03.15	Penyediaan Bahan Bacaan dan Peraturan Perundang-undangan	15.000.000	9.650.000	(5.350.000)	(35,67)	-
3.27.3.27.0.00.0.00.10.01.1.03.15.5.1	Belanja Operasi	15.000.000	9.650.000	(5.350.000)	(35,67)	-

Kode Rekening	Urusan Pemerintah Daerah	Jumlah (Rp)		Bertambah / Berkurang		Dasar Hukum
		Sebelum Perubahan	Setelah Perubahan	Rp	%	
1	2	3	4	5=4-3	6=5/3	7
3.27.3.27.0.00.0.00.10.01.1.03.15.5.1.2	Belanja Barang dan Jasa	15.000.000	9.650.000	(5.350.000)	(35,67)	-
3.27.3.27.0.00.0.00.10.01.1.03.17	Penyediaan Makanan dan Minuman	22.300.000	25.450.000	3.150.000	14.13	-
3.27.3.27.0.00.0.00.10.01.1.03.17.5.1	Belanja Operasi	22.300.000	25.450.000	3.150.000	14.13	-
3.27.3.27.0.00.0.00.10.01.1.03.17.5.1.2	Belanja Barang dan Jasa	22.300.000	25.450.000	3.150.000	14.13	-
3.27.3.27.0.00.0.00.10.01.1.03.18	Rapat-rapat Kordinasi dan Konsultasi ke Luar Daerah	433.650.000	435.600.000	1.950.000	0.45	-
3.27.3.27.0.00.0.00.10.01.1.03.18.5.1	Belanja Operasi	433.650.000	435.600.000	1.950.000	0.45	-
3.27.3.27.0.00.0.00.10.01.1.03.18.5.1.2	Belanja Barang dan Jasa	433.650.000	435.600.000	1.950.000	0.45	-
3.27.3.27.0.00.0.00.10.01.1.03.23	Pengadaan Perlengkapan Gedung Kantor	165.335.000	165.335.000	0	0.00	-
3.27.3.27.0.00.0.00.10.01.1.03.23.5.2	Belanja Modal	165.335.000	165.335.000	0	0.00	-
3.27.3.27.0.00.0.00.10.01.1.03.23.5.2.2	Belanja Modal Peralatan dan Mesin	165.335.000	165.335.000	0	0.00	-
3.27.3.27.0.00.0.00.10.01.1.03.28	Pemeliharaan Rutin/Berkala Rumah Dinas	67.000.000	7.000.000	(60.000.000)	(89,55)	-
3.27.3.27.0.00.0.00.10.01.1.03.28.5.1	Belanja Operasi	67.000.000	7.000.000	(60.000.000)	(89,55)	-
3.27.3.27.0.00.0.00.10.01.1.03.28.5.1.2	Belanja Barang dan Jasa	67.000.000	7.000.000	(60.000.000)	(89,55)	-
3.27.3.27.0.00.0.00.10.01.1.03.29	Pemeliharaan Rutin/Berkala Gedung Kantor	0	41.500.000	41.500.000	100.00	-
3.27.3.27.0.00.0.00.10.01.1.03.29.5.1	Belanja Operasi	0	41.500.000	41.500.000	100.00	-
3.27.3.27.0.00.0.00.10.01.1.03.29.5.1.2	Belanja Barang dan Jasa	0	41.500.000	41.500.000	100.00	-
3.27.3.27.0.00.0.00.10.01.1.03.31	Pemeliharaan Rutin/Berkala Kendaraan Dinas/Operasional	528.890.000	539.788.000	10.898.000	2.06	-
3.27.3.27.0.00.0.00.10.01.1.03.31.5.1	Belanja Operasi	528.890.000	539.788.000	10.898.000	2.06	-
3.27.3.27.0.00.0.00.10.01.1.03.31.5.1.2	Belanja Barang dan Jasa	528.890.000	539.788.000	10.898.000	2.06	-
3.27.3.27.0.00.0.00.10.01.1.03.33	Pemeliharaan Rutin/Berkala Perlengkapan Gedung Kantor	20.000.000	32.750.000	12.750.000	63.75	-
3.27.3.27.0.00.0.00.10.01.1.03.33.5.1	Belanja Operasi	20.000.000	32.750.000	12.750.000	63.75	-
3.27.3.27.0.00.0.00.10.01.1.03.33.5.1.2	Belanja Barang dan Jasa	20.000.000	32.750.000	12.750.000	63.75	-
3.27.3.27.0.00.0.00.10.01.1.03.35	Pemeliharaan Rutin/Berkala Peralatan Gedung Kantor	202.450.000	195.834.000	(6.616.000)	(3,27)	-
3.27.3.27.0.00.0.00.10.01.1.03.35.5.1	Belanja Operasi	202.450.000	195.834.000	(6.616.000)	(3,27)	-
3.27.3.27.0.00.0.00.10.01.1.03.35.5.1.2	Belanja Barang dan Jasa	202.450.000	195.834.000	(6.616.000)	(3,27)	-
3.27.3.27.0.00.0.00.10.01.1.03.39	Rehabilitasi Sedang/Berat Rumah Gedung Kantor	2.394.199.000	2.894.199.000	500.000.000	20.88	-
3.27.3.27.0.00.0.00.10.01.1.03.39.5.1	Belanja Operasi	342.000.000	842.000.000	500.000.000	146.20	-
3.27.3.27.0.00.0.00.10.01.1.03.39.5.1.2	Belanja Barang dan Jasa	342.000.000	842.000.000	500.000.000	146.20	-
3.27.3.27.0.00.0.00.10.01.1.03.39.5.2	Belanja Modal	2.052.199.000	2.052.199.000	0	0.00	-
3.27.3.27.0.00.0.00.10.01.1.03.39.5.2.3	Belanja Modal Gedung dan Bangunan	2.052.199.000	2.052.199.000	0	0.00	-

Kode Rekening	Urusan Pemerintah Daerah	Jumlah (Rp)		Bertambah / Berkurang		Dasar Hukum
		Sebelum Perubahan	Setelah Perubahan	Rp	%	
1	2	3	4	5=4-3	6=5/3	7
3.27.3.27.0.00.0.00.10.02	PROGRAM PENYEDIAAN DAN PENGEMBANGAN SARANA PERTANIAN	54.329.925.000	52.033.770.000	(2.296.155.000)	(4,23)	-
3.27.3.27.0.00.0.00.10.02.1.01	Pengawasan Peredaran Sarana Pertanian	30.030.025.000	29.405.467.000	(624.558.000)	(2,08)	-
3.27.3.27.0.00.0.00.10.02.1.01.01	Pengawasan Sebaran Pupuk, Pestisida, Alsintan dan Sarana Pendukung Pertanian	30.030.025.000	29.405.467.000	(624.558.000)	(2,08)	-
3.27.3.27.0.00.0.00.10.02.1.01.01.5.1	Belanja Operasi	30.018.025.000	29.293.467.000	(724.558.000)	(2,41)	-
3.27.3.27.0.00.0.00.10.02.1.01.01.5.1.2	Belanja Barang dan Jasa	28.884.785.000	28.160.227.000	(724.558.000)	(2,51)	-
3.27.3.27.0.00.0.00.10.02.1.01.01.5.1.5	Belanja Hibah	1.133.240.000	1.133.240.000	0	0.00	-
3.27.3.27.0.00.0.00.10.02.1.01.01.5.2	Belanja Modal	12.000.000	112.000.000	100.000.000	833.33	-
3.27.3.27.0.00.0.00.10.02.1.01.01.5.2.2	Belanja Modal Peralatan dan Mesin	12.000.000	112.000.000	100.000.000	833.33	-
3.27.3.27.0.00.0.00.10.02.1.02	Pengawasan Mutu, Penyediaan dan Peredaran Benih Tanaman	24.299.900.000	22.628.303.000	(1.671.597.000)	(6,88)	-
3.27.3.27.0.00.0.00.10.02.1.02.01	Pengelolaan Penerbitan Sertifikat Benih	1.840.000.000	1.220.846.000	(619.154.000)	(33,65)	-
3.27.3.27.0.00.0.00.10.02.1.02.01.5.1	Belanja Operasi	1.840.000.000	1.220.846.000	(619.154.000)	(33,65)	-
3.27.3.27.0.00.0.00.10.02.1.02.01.5.1.2	Belanja Barang dan Jasa	1.840.000.000	1.220.846.000	(619.154.000)	(33,65)	-
3.27.3.27.0.00.0.00.10.02.1.02.02	Pengawasan Mutu, Penyediaan dan Peredaran Benih/Bibit Hortikultura	7.199.692.000	7.286.967.000	87.275.000	1.21	-
3.27.3.27.0.00.0.00.10.02.1.02.02.5.1	Belanja Operasi	5.248.942.000	4.924.617.000	(324.325.000)	(6,18)	-
3.27.3.27.0.00.0.00.10.02.1.02.02.5.1.2	Belanja Barang dan Jasa	5.248.942.000	4.924.617.000	(324.325.000)	(6,18)	-
3.27.3.27.0.00.0.00.10.02.1.02.02.5.2	Belanja Modal	1.950.750.000	2.362.350.000	411.600.000	21.10	-
3.27.3.27.0.00.0.00.10.02.1.02.02.5.2.2	Belanja Modal Peralatan dan Mesin	21.250.000	209.350.000	188.100.000	885.18	-
3.27.3.27.0.00.0.00.10.02.1.02.02.5.2.3	Belanja Modal Gedung dan Bangunan	1.025.500.000	1.249.000.000	223.500.000	21.79	-
3.27.3.27.0.00.0.00.10.02.1.02.02.5.2.4	Belanja Modal Jalan, Jaringan, dan Irigasi	904.000.000	904.000.000	0	0.00	-
3.27.3.27.0.00.0.00.10.02.1.02.03	Pengawasan Mutu, Penyediaan dan Peredaran Benih/Bibit Tanaman Pangan	11.090.208.000	10.404.255.000	(685.953.000)	(6,19)	-
3.27.3.27.0.00.0.00.10.02.1.02.03.5.1	Belanja Operasi	9.428.058.000	8.242.105.000	(1.185.953.000)	(12,58)	-
3.27.3.27.0.00.0.00.10.02.1.02.03.5.1.2	Belanja Barang dan Jasa	9.428.058.000	8.242.105.000	(1.185.953.000)	(12,58)	-
3.27.3.27.0.00.0.00.10.02.1.02.03.5.2	Belanja Modal	1.662.150.000	2.162.150.000	500.000.000	30.08	-
3.27.3.27.0.00.0.00.10.02.1.02.03.5.2.2	Belanja Modal Peralatan dan Mesin	1.653.100.000	2.153.100.000	500.000.000	30.25	-
3.27.3.27.0.00.0.00.10.02.1.02.03.5.2.4	Belanja Modal Jalan, Jaringan, dan Irigasi	9.050.000	9.050.000	0	0.00	-

Kode Rekening	Urusan Pemerintah Daerah	Jumlah (Rp)		Bertambah / Berkurang		Dasar Hukum
		Sebelum Perubahan	Setelah Perubahan	Rp	%	
1	2	3	4	5=4-3	6=5/3	7
3.27.3.27.0.00.0.00.10.02.1.02.04	Pengawasan Mutu, Penyediaan dan Peredaran Benih/Bibit Perkebunan	4.170.000.000	3.716.235.000	(453.765.000)	(10,88)	-
3.27.3.27.0.00.0.00.10.02.1.02.04.5.1	Belanja Operasi	4.170.000.000	3.716.235.000	(453.765.000)	(10,88)	-
3.27.3.27.0.00.0.00.10.02.1.02.04.5.1.2	Belanja Barang dan Jasa	4.170.000.000	3.716.235.000	(453.765.000)	(10,88)	-
3.27.3.27.0.00.0.00.10.03	PROGRAM PENYEDIAAN DAN PENGEMBANGAN PRASARANA PERTANIAN	76.198.522.000	44.320.075.000	(31.878.447.000)	(41,84)	-
3.27.3.27.0.00.0.00.10.03.1.01	Penataan Prasarana Pertanian	76.198.522.000	44.320.075.000	(31.878.447.000)	(41,84)	-
3.27.3.27.0.00.0.00.10.03.1.01.01	Perencanaan Pengembangan Prasarana, Kawasan dan Komoditas Pertanian	76.198.522.000	44.320.075.000	(31.878.447.000)	(41,84)	-
3.27.3.27.0.00.0.00.10.03.1.01.01.5.1	Belanja Operasi	76.148.522.000	44.320.075.000	(31.828.447.000)	(41,80)	-
3.27.3.27.0.00.0.00.10.03.1.01.01.5.1.2	Belanja Barang dan Jasa	74.963.522.000	43.135.075.000	(31.828.447.000)	(42,46)	-
3.27.3.27.0.00.0.00.10.03.1.01.01.5.1.5	Belanja Hibah	1.185.000.000	1.185.000.000	0	0,00	-
3.27.3.27.0.00.0.00.10.03.1.01.01.5.2	Belanja Modal	50.000.000	0	(50.000.000)	(100)	-
3.27.3.27.0.00.0.00.10.03.1.01.01.5.2.2	Belanja Modal Peralatan dan Mesin	50.000.000	0	(50.000.000)	(100)	-
3.27.3.27.0.00.0.00.10.05	PROGRAM PENGENDALIAN DAN PENANGGULANGAN BENCANA PERTANIAN	4.000.000.000	4.010.461.000	10.461.000	0,26	-
3.27.3.27.0.00.0.00.10.05.1.01	Pengendalian dan Penanggulangan Bencana Pertanian Provinsi	4.000.000.000	4.010.461.000	10.461.000	0,26	-
3.27.3.27.0.00.0.00.10.05.1.01.01	Pengendalian Organisme Pengganggu Tumbuhan (OPT) Tanaman Pangan, Hortikultura, dan Perkebunan	4.000.000.000	4.010.461.000	10.461.000	0,26	-
3.27.3.27.0.00.0.00.10.05.1.01.01.5.1	Belanja Operasi	4.000.000.000	4.010.461.000	10.461.000	0,26	-
3.27.3.27.0.00.0.00.10.05.1.01.01.5.1.2	Belanja Barang dan Jasa	4.000.000.000	4.010.461.000	10.461.000	0,26	-
3.27.3.27.0.00.0.00.10.07	PROGRAM PENYULUHAN PERTANIAN	5.505.000.000	4.148.841.000	(1.356.159.000)	(24,64)	-
3.27.3.27.0.00.0.00.10.07.1.01	Pengembangan Ketenagaan Penyuluhan Pertanian	1.000.000.000	914.190.000	(85.810.000)	(8,58)	-
3.27.3.27.0.00.0.00.10.07.1.01.01	Pengembangan Kompetensi Penyuluh Pertanian ASN	1.000.000.000	914.190.000	(85.810.000)	(8,58)	-
3.27.3.27.0.00.0.00.10.07.1.01.01.5.1	Belanja Operasi	1.000.000.000	914.190.000	(85.810.000)	(8,58)	-
3.27.3.27.0.00.0.00.10.07.1.01.01.5.1.2	Belanja Barang dan Jasa	1.000.000.000	914.190.000	(85.810.000)	(8,58)	-
3.27.3.27.0.00.0.00.10.07.1.02	Pengembangan Penerapan Penyuluhan Pertanian	3.000.000.000	2.800.000.000	(200.000.000)	(6,67)	-
3.27.3.27.0.00.0.00.10.07.1.02.02	Pelaksanaan Penyuluhan dan Pemberdayaan Petani	3.000.000.000	2.800.000.000	(200.000.000)	(6,67)	-
3.27.3.27.0.00.0.00.10.07.1.02.02.5.1	Belanja Operasi	3.000.000.000	2.800.000.000	(200.000.000)	(6,67)	-
3.27.3.27.0.00.0.00.10.07.1.02.02.5.1.2	Belanja Barang dan Jasa	3.000.000.000	2.800.000.000	(200.000.000)	(6,67)	-

Kode Rekening	Urusan Pemerintah Daerah	Jumlah (Rp)		Bertambah / Berkurang		Dasar Hukum
		Sebelum Perubahan	Setelah Perubahan	Rp	%	
1	2	3	4	5=4-3	6=5/3	7
3.27.3.27.0.00.0.00.10.07.1.03	Pengembangan Kapasitas Kelembagaan Ekonomi Petani Berbasis Kawasan	1.505.000.000	434.651.000	(1.070.349.000)	(71,12)	-
3.27.3.27.0.00.0.00.10.07.1.03.01	Pembentukan dan Penguatan Kelembagaan Koorporasi Petani	1.505.000.000	434.651.000	(1.070.349.000)	(71,12)	-
3.27.3.27.0.00.0.00.10.07.1.03.01.5.1	Belanja Operasi	1.455.000.000	434.651.000	(1.020.349.000)	(70,13)	-
3.27.3.27.0.00.0.00.10.07.1.03.01.5.1.2	Belanja Barang dan Jasa	1.455.000.000	434.651.000	(1.020.349.000)	(70,13)	-
3.27.3.27.0.00.0.00.10.07.1.03.01.5.1.5	Belanja Hibah	0	0	0	0,00	-
3.27.3.27.0.00.0.00.10.07.1.03.01.5.2	Belanja Modal	50.000.000	0	(50.000.000)	(100)	-
3.27.3.27.0.00.0.00.10.07.1.03.01.5.2.2	Belanja Modal Peralatan dan Mesin	50.000.000	0	(50.000.000)	(100)	-
	Jumlah Belanja	282.572.778.000	211.044.631.000	(71.528.147.000)	(25,31)	
	Surplus / (Defisit)	(272.972.778.000)	(199.732.631.000)	(73.240.147.000)	(26,83)	

URUSAN PEMERINTAHAN : 3.29 - URUSAN PEMERINTAHAN BIDANG ENERGI DAN SUMBER DAYA MINERAL

ORGANISASI : 3.29.0.00.0.00.01 - Dinas Energi dan Sumber Daya Mineral

Kode Rekening	Urusan Pemerintah Daerah	Jumlah (Rp)		Bertambah / Berkurang		Dasar Hukum
		Sebelum Perubahan	Setelah Perubahan	Rp	%	
1	2	3	4	5=4-3	6=5/3	7
3.29.3.29.0.00.0.00.01.00.0.00.00.4	PENDAPATAN	2.346.640.000	2.003.561.000	(343.079.000)	(14,62)	-
3.29.3.29.0.00.0.00.01.00.0.00.00.4.1	Pendapatan Asli Daerah (pad)	2.346.640.000	2.003.561.000	(343.079.000)	(14,62)	-
3.29.3.29.0.00.0.00.01.00.0.00.00.4.1.2	Retribusi Daerah	2.346.640.000	2.003.561.000	(343.079.000)	(14,62)	Peraturan Daerah Provinsi Jawa Tengah Nomor 6 Tahun 2019 Tentang Perubahan Kedua Atas Peraturan Daerah Provinsi Jawa Tengah Nomor 1 Tahun 2011 Tentang Retribusi Daerah Provinsi Jawa Tengah
3.29.3.29.0.00.0.00.01.00.0.00.00.5	BELANJA	94.669.724.000	75.708.687.000	(18.961.037.000)	(20,03)	-
3.29.3.29.0.00.0.00.01.01	PROGRAM PENUNJANGURUSAN PEMERINTAHAN DAERAH	49.661.657.000	40.745.755.000	(8.915.902.000)	(17,95)	-
3.29.3.29.0.00.0.00.01.01.1.01	Perencanaan dan Evaluasi Kinerja Perangkat Daerah	639.426.000	309.345.000	(330.081.000)	(51,62)	-
3.29.3.29.0.00.0.00.01.01.1.01.01	Penyusunan Renstra dan Renja Perangkat Daerah	31.200.000	24.410.000	(6.790.000)	(21,76)	-
3.29.3.29.0.00.0.00.01.01.1.01.01.5.1	Belanja Operasi	31.200.000	24.410.000	(6.790.000)	(21,76)	-
3.29.3.29.0.00.0.00.01.01.1.01.01.5.1.2	Belanja Barang dan Jasa	31.200.000	24.410.000	(6.790.000)	(21,76)	-
3.29.3.29.0.00.0.00.01.01.1.01.02	Penyusunan Program dan Kegiatan Perangkat Daerah dalam Dokumen Perencanaan	69.800.000	32.351.000	(37.449.000)	(53,65)	-
3.29.3.29.0.00.0.00.01.01.1.01.02.5.1	Belanja Operasi	69.800.000	32.351.000	(37.449.000)	(53,65)	-
3.29.3.29.0.00.0.00.01.01.1.01.02.5.1.2	Belanja Barang dan Jasa	69.800.000	32.351.000	(37.449.000)	(53,65)	-
3.29.3.29.0.00.0.00.01.01.1.01.03	Penyusunan Dokumen Evaluasi Perangkat Daerah	123.400.000	72.050.000	(51.350.000)	(41,61)	-
3.29.3.29.0.00.0.00.01.01.1.01.03.5.1	Belanja Operasi	123.400.000	72.050.000	(51.350.000)	(41,61)	-
3.29.3.29.0.00.0.00.01.01.1.01.03.5.1.2	Belanja Barang dan Jasa	123.400.000	72.050.000	(51.350.000)	(41,61)	-
3.29.3.29.0.00.0.00.01.01.1.01.04	Koordinasi dan Sinkronisasi Perencanaan Perangkat Daerah	276.450.000	129.779.000	(146.671.000)	(53,06)	-
3.29.3.29.0.00.0.00.01.01.1.01.04.5.1	Belanja Operasi	276.450.000	129.779.000	(146.671.000)	(53,06)	-
3.29.3.29.0.00.0.00.01.01.1.01.04.5.1.2	Belanja Barang dan Jasa	276.450.000	129.779.000	(146.671.000)	(53,06)	-
3.29.3.29.0.00.0.00.01.01.1.01.05	Evaluasi Kinerja Perangkat Daerah	138.576.000	50.755.000	(87.821.000)	(63,37)	-
3.29.3.29.0.00.0.00.01.01.1.01.05.5.1	Belanja Operasi	138.576.000	50.755.000	(87.821.000)	(63,37)	-

Kode Rekening	Urusan Pemerintah Daerah	Jumlah (Rp)		Bertambah / Berkurang		Dasar Hukum
		Sebelum Perubahan	Setelah Perubahan	Rp	%	
1	2	3	4	5=4-3	6=5/3	7
3.29.3.29.0.00.0.00.01.01.1.01.05.5.1.2	Belanja Barang dan Jasa	138.576.000	50.755.000	(87.821.000)	(63,37)	-
3.29.3.29.0.00.0.00.01.01.1.02	Administrasi Keuangan	31.339.781.000	27.992.542.000	(3.347.239.000)	(10,68)	-
3.29.3.29.0.00.0.00.01.01.1.02.01	Penyediaan Gaji dan Tunjangan ASN	31.139.781.000	27.868.322.000	(3.271.459.000)	(10,51)	-
3.29.3.29.0.00.0.00.01.01.1.02.01.5.1	Belanja Operasi	31.139.781.000	27.868.322.000	(3.271.459.000)	(10,51)	-
3.29.3.29.0.00.0.00.01.01.1.02.01.5.1.1	Belanja Pegawai	31.139.781.000	27.868.322.000	(3.271.459.000)	(10,51)	-
3.29.3.29.0.00.0.00.01.01.1.02.03	Penyiapan Bahan Pelaksanaan Verifikasi	48.000.000	12.380.000	(35.620.000)	(74,21)	-
3.29.3.29.0.00.0.00.01.01.1.02.03.5.1	Belanja Operasi	48.000.000	12.380.000	(35.620.000)	(74,21)	-
3.29.3.29.0.00.0.00.01.01.1.02.03.5.1.2	Belanja Barang dan Jasa	48.000.000	12.380.000	(35.620.000)	(74,21)	-
3.29.3.29.0.00.0.00.01.01.1.02.06	Penyusunan Laporan Capaian Kinerja dan Ikhtisar Realisasi Kinerja SKPD	20.000.000	7.480.000	(12.520.000)	(62,60)	-
3.29.3.29.0.00.0.00.01.01.1.02.06.5.1	Belanja Operasi	20.000.000	7.480.000	(12.520.000)	(62,60)	-
3.29.3.29.0.00.0.00.01.01.1.02.06.5.1.2	Belanja Barang dan Jasa	20.000.000	7.480.000	(12.520.000)	(62,60)	-
3.29.3.29.0.00.0.00.01.01.1.02.07	Penyusunan Laporan Keuangan Bulanan/Semesteran	132.000.000	104.360.000	(27.640.000)	(20,94)	-
3.29.3.29.0.00.0.00.01.01.1.02.07.5.1	Belanja Operasi	132.000.000	104.360.000	(27.640.000)	(20,94)	-
3.29.3.29.0.00.0.00.01.01.1.02.07.5.1.2	Belanja Barang dan Jasa	132.000.000	104.360.000	(27.640.000)	(20,94)	-
3.29.3.29.0.00.0.00.01.01.1.03	Administrasi Umum	17.463.950.000	12.370.734.000	(5.093.216.000)	(29,16)	-
3.29.3.29.0.00.0.00.01.01.1.03.01	Penyediaan Jasa Surat Menyurat	207.004.000	116.104.000	(90.900.000)	(43,91)	-
3.29.3.29.0.00.0.00.01.01.1.03.01.5.1	Belanja Operasi	207.004.000	116.104.000	(90.900.000)	(43,91)	-
3.29.3.29.0.00.0.00.01.01.1.03.01.5.1.2	Belanja Barang dan Jasa	207.004.000	116.104.000	(90.900.000)	(43,91)	-
3.29.3.29.0.00.0.00.01.01.1.03.02	Penyediaan Jasa Komunikasi, Sumber Daya Air dan Listrik	1.912.237.000	1.287.477.000	(624.760.000)	(32,67)	-
3.29.3.29.0.00.0.00.01.01.1.03.02.5.1	Belanja Operasi	1.912.237.000	1.287.477.000	(624.760.000)	(32,67)	-
3.29.3.29.0.00.0.00.01.01.1.03.02.5.1.2	Belanja Barang dan Jasa	1.912.237.000	1.287.477.000	(624.760.000)	(32,67)	-
3.29.3.29.0.00.0.00.01.01.1.03.03	Penyediaan Jasa Peralatan dan Perlengkapan Kantor	2.877.050.000	2.655.098.000	(221.952.000)	(7,71)	-
3.29.3.29.0.00.0.00.01.01.1.03.03.5.1	Belanja Operasi	2.877.050.000	2.655.098.000	(221.952.000)	(7,71)	-
3.29.3.29.0.00.0.00.01.01.1.03.03.5.1.2	Belanja Barang dan Jasa	2.877.050.000	2.655.098.000	(221.952.000)	(7,71)	-
3.29.3.29.0.00.0.00.01.01.1.03.05	Penyediaan Jasa Jaminan Barang Milik Daerah	375.000.000	351.000.000	(24.000.000)	(6,40)	-
3.29.3.29.0.00.0.00.01.01.1.03.05.5.1	Belanja Operasi	375.000.000	351.000.000	(24.000.000)	(6,40)	-
3.29.3.29.0.00.0.00.01.01.1.03.05.5.1.2	Belanja Barang dan Jasa	375.000.000	351.000.000	(24.000.000)	(6,40)	-
3.29.3.29.0.00.0.00.01.01.1.03.07	Penyediaan Jasa Administrasi Keuangan	1.342.600.000	1.237.165.000	(105.435.000)	(7,85)	-
3.29.3.29.0.00.0.00.01.01.1.03.07.5.1	Belanja Operasi	1.342.600.000	1.237.165.000	(105.435.000)	(7,85)	-

Kode Rekening	Urusan Pemerintah Daerah	Jumlah (Rp)		Bertambah / Berkurang		Dasar Hukum
		Sebelum Perubahan	Setelah Perubahan	Rp	%	
1	2	3	4	5=4-3	6=5/3	7
3.29.3.29.0.00.0.00.01.01.1.03.07.5.1.2	Belanja Barang dan Jasa	1.342.600.000	1.237.165.000	(105.435.000)	(7,85)	-
3.29.3.29.0.00.0.00.01.01.1.03.08	Penyediaan Jasa Kebersihan Kantor	2.317.624.000	2.141.304.000	(176.320.000)	(7,61)	-
3.29.3.29.0.00.0.00.01.01.1.03.08.5.1	Belanja Operasi	2.317.624.000	2.141.304.000	(176.320.000)	(7,61)	-
3.29.3.29.0.00.0.00.01.01.1.03.08.5.1.2	Belanja Barang dan Jasa	2.317.624.000	2.141.304.000	(176.320.000)	(7,61)	-
3.29.3.29.0.00.0.00.01.01.1.03.09	Penyediaan Jasa Perbaikan Peralatan Kerja	444.010.000	357.894.000	(86.116.000)	(19,40)	-
3.29.3.29.0.00.0.00.01.01.1.03.09.5.1	Belanja Operasi	444.010.000	357.894.000	(86.116.000)	(19,40)	-
3.29.3.29.0.00.0.00.01.01.1.03.09.5.1.2	Belanja Barang dan Jasa	444.010.000	357.894.000	(86.116.000)	(19,40)	-
3.29.3.29.0.00.0.00.01.01.1.03.10	Penyediaan Alat Tulis Kantor	275.247.000	124.008.000	(151.239.000)	(54,95)	-
3.29.3.29.0.00.0.00.01.01.1.03.10.5.1	Belanja Operasi	275.247.000	124.008.000	(151.239.000)	(54,95)	-
3.29.3.29.0.00.0.00.01.01.1.03.10.5.1.2	Belanja Barang dan Jasa	275.247.000	124.008.000	(151.239.000)	(54,95)	-
3.29.3.29.0.00.0.00.01.01.1.03.11	Penyediaan Barang Cetak dan Penggandaan	152.657.000	87.481.000	(65.176.000)	(42,69)	-
3.29.3.29.0.00.0.00.01.01.1.03.11.5.1	Belanja Operasi	152.657.000	87.481.000	(65.176.000)	(42,69)	-
3.29.3.29.0.00.0.00.01.01.1.03.11.5.1.2	Belanja Barang dan Jasa	152.657.000	87.481.000	(65.176.000)	(42,69)	-
3.29.3.29.0.00.0.00.01.01.1.03.12	Penyediaan Komponen Instalasi Listrik/Penerangan Bangunan Kantor	38.233.000	24.936.000	(13.297.000)	(34,78)	-
3.29.3.29.0.00.0.00.01.01.1.03.12.5.1	Belanja Operasi	38.233.000	24.936.000	(13.297.000)	(34,78)	-
3.29.3.29.0.00.0.00.01.01.1.03.12.5.1.2	Belanja Barang dan Jasa	38.233.000	24.936.000	(13.297.000)	(34,78)	-
3.29.3.29.0.00.0.00.01.01.1.03.13	Penyediaan Peralatan dan Perlengkapan Kantor	400.250.000	269.585.000	(130.665.000)	(32,65)	-
3.29.3.29.0.00.0.00.01.01.1.03.13.5.1	Belanja Operasi	25.000.000	24.950.000	(50.000)	(0,20)	-
3.29.3.29.0.00.0.00.01.01.1.03.13.5.1.2	Belanja Barang dan Jasa	25.000.000	24.950.000	(50.000)	(0,20)	-
3.29.3.29.0.00.0.00.01.01.1.03.13.5.2	Belanja Modal	375.250.000	244.635.000	(130.615.000)	(34,81)	-
3.29.3.29.0.00.0.00.01.01.1.03.13.5.2.2	Belanja Modal Peralatan dan Mesin	375.250.000	244.635.000	(130.615.000)	(34,81)	-
3.29.3.29.0.00.0.00.01.01.1.03.15	Penyediaan Bahan Bacaan dan Peraturan Perundang-undangan	435.010.000	284.733.000	(150.277.000)	(34,55)	-
3.29.3.29.0.00.0.00.01.01.1.03.15.5.1	Belanja Operasi	425.010.000	274.733.000	(150.277.000)	(35,36)	-
3.29.3.29.0.00.0.00.01.01.1.03.15.5.1.2	Belanja Barang dan Jasa	425.010.000	274.733.000	(150.277.000)	(35,36)	-
3.29.3.29.0.00.0.00.01.01.1.03.15.5.2	Belanja Modal	10.000.000	10.000.000	0	0,00	-
3.29.3.29.0.00.0.00.01.01.1.03.15.5.2.5	Belanja Modal Aset Tetap Lainnya	10.000.000	10.000.000	0	0,00	-
3.29.3.29.0.00.0.00.01.01.1.03.17	Penyediaan Makanan dan Minuman	703.772.000	275.970.000	(427.802.000)	(60,79)	-
3.29.3.29.0.00.0.00.01.01.1.03.17.5.1	Belanja Operasi	703.772.000	275.970.000	(427.802.000)	(60,79)	-

Kode Rekening	Urusan Pemerintah Daerah	Jumlah (Rp)		Bertambah / Berkurang		Dasar Hukum
		Sebelum Perubahan	Setelah Perubahan	Rp	%	
1	2	3	4	5=4-3	6=5/3	7
3.29.3.29.0.00.0.00.01.01.1.03.17.5.1.2	Belanja Barang dan Jasa	703.772.000	275.970.000	(427.802.000)	(60,79)	-
3.29.3.29.0.00.0.00.01.01.1.03.18	Rapat-rapat Kordinasi dan Konsultasi ke Luar Daerah	1.973.630.000	929.274.000	(1.044.356.000)	(52,92)	-
3.29.3.29.0.00.0.00.01.01.1.03.18.5.1	Belanja Operasi	1.973.630.000	929.274.000	(1.044.356.000)	(52,92)	-
3.29.3.29.0.00.0.00.01.01.1.03.18.5.1.2	Belanja Barang dan Jasa	1.973.630.000	929.274.000	(1.044.356.000)	(52,92)	-
3.29.3.29.0.00.0.00.01.01.1.03.28	Pemeliharaan Rutin/Berkala Rumah Dinas	182.720.000	72.282.000	(110.438.000)	(60,44)	-
3.29.3.29.0.00.0.00.01.01.1.03.28.5.1	Belanja Operasi	182.720.000	72.282.000	(110.438.000)	(60,44)	-
3.29.3.29.0.00.0.00.01.01.1.03.28.5.1.2	Belanja Barang dan Jasa	182.720.000	72.282.000	(110.438.000)	(60,44)	-
3.29.3.29.0.00.0.00.01.01.1.03.29	Pemeliharaan Rutin/Berkala Gedung Kantor	1.090.602.000	363.912.000	(726.690.000)	(66,63)	-
3.29.3.29.0.00.0.00.01.01.1.03.29.5.1	Belanja Operasi	1.090.602.000	363.912.000	(726.690.000)	(66,63)	-
3.29.3.29.0.00.0.00.01.01.1.03.29.5.1.2	Belanja Barang dan Jasa	1.090.602.000	363.912.000	(726.690.000)	(66,63)	-
3.29.3.29.0.00.0.00.01.01.1.03.31	Pemeliharaan Rutin/Berkala Kendaraan Dinas/Operasional	1.401.943.000	755.453.000	(646.490.000)	(46,11)	-
3.29.3.29.0.00.0.00.01.01.1.03.31.5.1	Belanja Operasi	1.401.943.000	755.453.000	(646.490.000)	(46,11)	-
3.29.3.29.0.00.0.00.01.01.1.03.31.5.1.2	Belanja Barang dan Jasa	1.401.943.000	755.453.000	(646.490.000)	(46,11)	-
3.29.3.29.0.00.0.00.01.01.1.03.33	Pemeliharaan Rutin/Berkala Perlengkapan Gedung Kantor	131.514.000	101.546.000	(29.968.000)	(22,79)	-
3.29.3.29.0.00.0.00.01.01.1.03.33.5.1	Belanja Operasi	131.514.000	101.546.000	(29.968.000)	(22,79)	-
3.29.3.29.0.00.0.00.01.01.1.03.33.5.1.2	Belanja Barang dan Jasa	131.514.000	101.546.000	(29.968.000)	(22,79)	-
3.29.3.29.0.00.0.00.01.01.1.03.34	Pemeliharaan Rutin/Berkala Peralatan Rumah Jabatan/Dinas	21.890.000	10.290.000	(11.600.000)	(52,99)	-
3.29.3.29.0.00.0.00.01.01.1.03.34.5.1	Belanja Operasi	21.890.000	10.290.000	(11.600.000)	(52,99)	-
3.29.3.29.0.00.0.00.01.01.1.03.34.5.1.2	Belanja Barang dan Jasa	21.890.000	10.290.000	(11.600.000)	(52,99)	-
3.29.3.29.0.00.0.00.01.01.1.03.35	Pemeliharaan Rutin/Berkala Peralatan Gedung Kantor	189.150.000	123.464.000	(65.686.000)	(34,73)	-
3.29.3.29.0.00.0.00.01.01.1.03.35.5.1	Belanja Operasi	189.150.000	123.464.000	(65.686.000)	(34,73)	-
3.29.3.29.0.00.0.00.01.01.1.03.35.5.1.2	Belanja Barang dan Jasa	189.150.000	123.464.000	(65.686.000)	(34,73)	-
3.29.3.29.0.00.0.00.01.01.1.03.36	Pemeliharaan Rutin/Berkala Mebeleur	65.607.000	26.236.000	(39.371.000)	(60,01)	-
3.29.3.29.0.00.0.00.01.01.1.03.36.5.1	Belanja Operasi	65.607.000	26.236.000	(39.371.000)	(60,01)	-
3.29.3.29.0.00.0.00.01.01.1.03.36.5.1.2	Belanja Barang dan Jasa	65.607.000	26.236.000	(39.371.000)	(60,01)	-
3.29.3.29.0.00.0.00.01.01.1.03.39	Rehabilitasi Sedang/Berat Rumah Gedung Kantor	926.200.000	775.522.000	(150.678.000)	(16,27)	-
3.29.3.29.0.00.0.00.01.01.1.03.39.5.2	Belanja Modal	926.200.000	775.522.000	(150.678.000)	(16,27)	-
3.29.3.29.0.00.0.00.01.01.1.03.39.5.2.3	Belanja Modal Gedung dan Bangunan	926.200.000	775.522.000	(150.678.000)	(16,27)	-
3.29.3.29.0.00.0.00.01.01.1.04	Peningkatan Disiplin dan Kapasitas Sumber Daya Aparatur	218.500.000	73.134.000	(145.366.000)	(66,53)	-

Kode Rekening	Urusan Pemerintah Daerah	Jumlah (Rp)		Bertambah / Berkurang		Dasar Hukum
		Sebelum Perubahan	Setelah Perubahan	Rp	%	
1	2	3	4	5=4-3	6=5/3	7
3.29.3.29.0.00.0.00.01.01.1.04.08	Pemindahan Tugas PNS	89.800.000	36.934.000	(52.866.000)	(58,87)	-
3.29.3.29.0.00.0.00.01.01.1.04.08.5.1	Belanja Operasi	89.800.000	36.934.000	(52.866.000)	(58,87)	-
3.29.3.29.0.00.0.00.01.01.1.04.08.5.1.2	Belanja Barang dan Jasa	89.800.000	36.934.000	(52.866.000)	(58,87)	-
3.29.3.29.0.00.0.00.01.01.1.04.09	Pendidikan dan Pelatihan Formal	128.700.000	36.200.000	(92.500.000)	(71,87)	-
3.29.3.29.0.00.0.00.01.01.1.04.09.5.1	Belanja Operasi	128.700.000	36.200.000	(92.500.000)	(71,87)	-
3.29.3.29.0.00.0.00.01.01.1.04.09.5.1.2	Belanja Barang dan Jasa	128.700.000	36.200.000	(92.500.000)	(71,87)	-
3.29.3.29.0.00.0.00.01.02	PROGRAM PENGELOLAAN ASPEK KE GEOLOGIAN	5.007.380.000	4.032.659.000	(974.721.000)	(19,47)	-
3.29.3.29.0.00.0.00.01.02.1.01	Penetapan Zona Konservasi Air Tanah pada Cekungan Air Tanah dalam Daerah Provinsi	2.260.500.000	2.024.150.000	(236.350.000)	(10,46)	-
3.29.3.29.0.00.0.00.01.02.1.01.02	Penentuan dan Penetapan Zona Konservasi Air Tanah pada Cekungan Air Tanah	105.000.000	24.671.000	(80.329.000)	(76,50)	-
3.29.3.29.0.00.0.00.01.02.1.01.02.5.1	Belanja Operasi	105.000.000	24.671.000	(80.329.000)	(76,50)	-
3.29.3.29.0.00.0.00.01.02.1.01.02.5.1.2	Belanja Barang dan Jasa	105.000.000	24.671.000	(80.329.000)	(76,50)	-
3.29.3.29.0.00.0.00.01.02.1.01.03	Pengendalian dan Pengawasan Pemanfaatan Zona Konservasi Air Tanah pada Cekungan Air Tanah	2.155.500.000	1.999.479.000	(156.021.000)	(7,24)	-
3.29.3.29.0.00.0.00.01.02.1.01.03.5.1	Belanja Operasi	310.900.000	185.865.000	(125.035.000)	(40,22)	-
3.29.3.29.0.00.0.00.01.02.1.01.03.5.1.2	Belanja Barang dan Jasa	310.900.000	185.865.000	(125.035.000)	(40,22)	-
3.29.3.29.0.00.0.00.01.02.1.01.03.5.2	Belanja Modal	1.844.600.000	1.813.614.000	(30.986.000)	(1,68)	-
3.29.3.29.0.00.0.00.01.02.1.01.03.5.2.2	Belanja Modal Peralatan dan Mesin	1.844.600.000	1.813.614.000	(30.986.000)	(1,68)	-
3.29.3.29.0.00.0.00.01.02.1.02	Penatausahaan Izin Pengeboran, Izin Penggalian, Izin Pemakaian, dan Izin Pengusahaan Air Tanah dalam Daerah Provinsi	1.483.199.000	1.110.105.000	(373.094.000)	(25,15)	-
3.29.3.29.0.00.0.00.01.02.1.02.01	Penetapan Prosedur dan Persyaratan Izin Pengeboran, Izin Penggalian, Izin Pemakaian, dan Izin Pengusahaan Air Tanah	743.200.000	598.701.000	(144.499.000)	(19,44)	-
3.29.3.29.0.00.0.00.01.02.1.02.01.5.1	Belanja Operasi	743.200.000	598.701.000	(144.499.000)	(19,44)	-
3.29.3.29.0.00.0.00.01.02.1.02.01.5.1.2	Belanja Barang dan Jasa	743.200.000	598.701.000	(144.499.000)	(19,44)	-
3.29.3.29.0.00.0.00.01.02.1.02.02	Penyusunan Rekomendasi Layanan Perizinan dan Informasi Izin Pengeboran, Izin Penggalian, Izin Pemakaian, dan Izin Pengusahaan Air Tanah	739.999.000	511.404.000	(228.595.000)	(30,89)	-
3.29.3.29.0.00.0.00.01.02.1.02.02.5.1	Belanja Operasi	739.999.000	511.404.000	(228.595.000)	(30,89)	-
3.29.3.29.0.00.0.00.01.02.1.02.02.5.1.2	Belanja Barang dan Jasa	739.999.000	511.404.000	(228.595.000)	(30,89)	-

Kode Rekening	Urusan Pemerintah Daerah	Jumlah (Rp)		Bertambah / Berkurang		Dasar Hukum
		Sebelum Perubahan	Setelah Perubahan	Rp	%	
1	2	3	4	5=4-3	6=5/3	7
3.29.3.29.0.00.0.00.01.02.1.03	Penetapan Nilai Perolehan Air Tanah dalam Daerah Provinsi	1.263.681.000	898.404.000	(365.277.000)	(28,91)	-
3.29.3.29.0.00.0.00.01.02.1.03.03	Pengendalian dan Pengawasan Pemanfaatan Air Tanah	1.263.681.000	898.404.000	(365.277.000)	(28,91)	-
3.29.3.29.0.00.0.00.01.02.1.03.03.5.1	Belanja Operasi	1.263.681.000	898.404.000	(365.277.000)	(28,91)	-
3.29.3.29.0.00.0.00.01.02.1.03.03.5.1.2	Belanja Barang dan Jasa	1.263.681.000	898.404.000	(365.277.000)	(28,91)	-
3.29.3.29.0.00.0.00.01.03	PROGRAM PENGELOLAAN MINERAL DAN BATUBARA	9.144.298.000	4.701.296.000	(4.443.002.000)	(48,59)	-
3.29.3.29.0.00.0.00.01.03.1.03	Penatausahaan Izin Usaha Pertambangan Mineral Bukan Logam dan Batuan dalam Rangka Penanaman Modal dalam Negeri pada Wilayah Izin Usaha Pertambangan Daerah yang Berada dalam 1 (Satu) Daerah Provinsi Termasuk Wilayah Laut Sampai Dengan 12 Mil Laut	7.120.133.000	3.119.124.000	(4.001.009.000)	(56,19)	-
3.29.3.29.0.00.0.00.01.03.1.03.01	Penetapan Prosedur dan Persyaratan Izin Usaha Pertambangan Mineral Bukan Logam dan Batuan dalam Rangka Penanaman Modal dalam Negeri pada Wilayah Izin Usaha Pertambangan Daerah yang Berada dalam 1 (Satu) Daerah Provinsi Termasuk Wilayah Laut Sampai dengan 12 Mil Laut	1.818.000.000	1.602.084.000	(215.916.000)	(11,88)	-
3.29.3.29.0.00.0.00.01.03.1.03.01.5.1	Belanja Operasi	310.206.000	193.135.000	(117.071.000)	(37,74)	-
3.29.3.29.0.00.0.00.01.03.1.03.01.5.1.2	Belanja Barang dan Jasa	310.206.000	193.135.000	(117.071.000)	(37,74)	-
3.29.3.29.0.00.0.00.01.03.1.03.01.5.2	Belanja Modal	1.507.794.000	1.408.949.000	(98.845.000)	(6,56)	-
3.29.3.29.0.00.0.00.01.03.1.03.01.5.2.2	Belanja Modal Peralatan dan Mesin	1.507.794.000	1.408.949.000	(98.845.000)	(6,56)	-
3.29.3.29.0.00.0.00.01.03.1.03.03	Penyusunan Rekomendasi Perizinan dan Informasi Izin Usaha Pertambangan Mineral Bukan Logam dan Batuan dalam Rangka Penanaman Modal dalam Negeri pada Wilayah Izin Usaha Pertambangan Daerah yang Berada dalam 1 (Satu) Daerah Provinsi Termasuk Wilayah Laut Sampai dengan 12 Mil Laut	969.640.000	98.281.000	(871.359.000)	(89,86)	-
3.29.3.29.0.00.0.00.01.03.1.03.03.5.1	Belanja Operasi	969.640.000	98.281.000	(871.359.000)	(89,86)	-
3.29.3.29.0.00.0.00.01.03.1.03.03.5.1.2	Belanja Barang dan Jasa	969.640.000	98.281.000	(871.359.000)	(89,86)	-

Kode Rekening	Urusan Pemerintah Daerah	Jumlah (Rp)		Bertambah / Berkurang		Dasar Hukum
		Sebelum Perubahan	Setelah Perubahan	Rp	%	
1	2	3	4	5=4-3	6=5/3	7
3.29.3.29.0.00.0.00.01.03.1.03.04	Pengendalian dan Pengawasan Pelaksanaan Perizinan Usaha Pertambangan Mineral Bukan Logam dan Batuan dalam Rangka Penanaman Modal dalam Negeri pada Wilayah Izin Usaha Pertambangan Daerah yang Berada dalam 1 (Satu) Daerah Provinsi Termasuk Wilayah Laut Sampai Dengan 12 Mil Laut	4.332.493.000	1.418.759.000	(2.913.734.000)	(67,25)	-
3.29.3.29.0.00.0.00.01.03.1.03.04.5.1	Belanja Operasi	4.232.493.000	1.319.209.000	(2.913.284.000)	(68,83)	-
3.29.3.29.0.00.0.00.01.03.1.03.04.5.1.2	Belanja Barang dan Jasa	4.232.493.000	1.319.209.000	(2.913.284.000)	(68,83)	-
3.29.3.29.0.00.0.00.01.03.1.03.04.5.1.5	Belanja Hibah	0	0	0	0,00	-
3.29.3.29.0.00.0.00.01.03.1.03.04.5.2	Belanja Modal	100.000.000	99.550.000	(450.000)	(0,45)	-
3.29.3.29.0.00.0.00.01.03.1.03.04.5.2.2	Belanja Modal Peralatan dan Mesin	100.000.000	99.550.000	(450.000)	(0,45)	-
3.29.3.29.0.00.0.00.01.03.1.07	Penetapan Harga Patokan Mineral Bukan Logam dan Batuan	2.024.165.000	1.582.172.000	(441.993.000)	(21,84)	-
3.29.3.29.0.00.0.00.01.03.1.07.01	Pengumpulan dan Pengolahan Data dan Informasi Harga Patokan Mineral Bukan Logam dan Batuan	151.935.000	9.859.000	(142.076.000)	(93,51)	-
3.29.3.29.0.00.0.00.01.03.1.07.01.5.1	Belanja Operasi	151.935.000	9.859.000	(142.076.000)	(93,51)	-
3.29.3.29.0.00.0.00.01.03.1.07.01.5.1.2	Belanja Barang dan Jasa	151.935.000	9.859.000	(142.076.000)	(93,51)	-
3.29.3.29.0.00.0.00.01.03.1.07.02	Penentuan dan Penetapan Harga Patokan Mineral Bukan Logam dan Batuan	237.520.000	13.817.000	(223.703.000)	(94,18)	-
3.29.3.29.0.00.0.00.01.03.1.07.02.5.1	Belanja Operasi	237.520.000	13.817.000	(223.703.000)	(94,18)	-
3.29.3.29.0.00.0.00.01.03.1.07.02.5.1.2	Belanja Barang dan Jasa	237.520.000	13.817.000	(223.703.000)	(94,18)	-
3.29.3.29.0.00.0.00.01.03.1.07.03	Pengendalian dan Pengawasan Pelaksanaan Harga Patokan Mineral Bukan Logam dan Batuan	1.634.710.000	1.558.496.000	(76.214.000)	(4,66)	-
3.29.3.29.0.00.0.00.01.03.1.07.03.5.1	Belanja Operasi	1.634.710.000	1.558.496.000	(76.214.000)	(4,66)	-
3.29.3.29.0.00.0.00.01.03.1.07.03.5.1.2	Belanja Barang dan Jasa	1.634.710.000	1.558.496.000	(76.214.000)	(4,66)	-
3.29.3.29.0.00.0.00.01.05	PROGRAM PENGELOLAAN ENERGI TERBARUKAN	13.393.111.000	11.836.094.000	(1.557.017.000)	(11,63)	-
3.29.3.29.0.00.0.00.01.05.1.04	Pelaksanaan Konservasi Energi di Wilayah Provinsi	13.393.111.000	11.836.094.000	(1.557.017.000)	(11,63)	-
3.29.3.29.0.00.0.00.01.05.1.04.01	Perumusan dan Penetapan Kebijakan Strategi dan Program Konservasi Energi	539.780.000	273.837.000	(265.943.000)	(49,27)	-
3.29.3.29.0.00.0.00.01.05.1.04.01.5.1	Belanja Operasi	539.780.000	273.837.000	(265.943.000)	(49,27)	-
3.29.3.29.0.00.0.00.01.05.1.04.01.5.1.2	Belanja Barang dan Jasa	539.780.000	273.837.000	(265.943.000)	(49,27)	-

Kode Rekening	Urusan Pemerintah Daerah	Jumlah (Rp)		Bertambah / Berkurang		Dasar Hukum
		Sebelum Perubahan	Setelah Perubahan	Rp	%	
1	2	3	4	5=4-3	6=5/3	7
3.29.3.29.0.00.0.00.01.05.1.04.04	Pengalokasian Anggaran untuk Program Konservasi Energi	12.853.331.000	11.562.257.000	(1.291.074.000)	(10,04)	-
3.29.3.29.0.00.0.00.01.05.1.04.04.5.1	Belanja Operasi	12.853.331.000	11.562.257.000	(1.291.074.000)	(10,04)	-
3.29.3.29.0.00.0.00.01.05.1.04.04.5.1.2	Belanja Barang dan Jasa	2.462.331.000	1.909.240.000	(553.091.000)	(22,46)	-
3.29.3.29.0.00.0.00.01.05.1.04.04.5.1.5	Belanja Hibah	10.391.000.000	9.653.017.000	(737.983.000)	(7,10)	-
3.29.3.29.0.00.0.00.01.06	PROGRAM PENGELOLAAN KETENAGALISTRIKAN	17.463.278.000	14.392.883.000	(3.070.395.000)	(17,58)	-
3.29.3.29.0.00.0.00.01.06.1.02	Penatausahaan Izin Operasi yang Fasilitas Instalasinya dalam Daerah Provinsi	2.463.278.000	1.154.013.000	(1.309.265.000)	(53,15)	-
3.29.3.29.0.00.0.00.01.06.1.02.02	Penyusunan Rekomendasi Perizinan dan Informasi Izin Operasi yang Fasilitas Instalasinya dalam Daerah Provinsi	734.321.000	337.436.000	(396.885.000)	(54,05)	-
3.29.3.29.0.00.0.00.01.06.1.02.02.5.1	Belanja Operasi	734.321.000	337.436.000	(396.885.000)	(54,05)	-
3.29.3.29.0.00.0.00.01.06.1.02.02.5.1.2	Belanja Barang dan Jasa	734.321.000	337.436.000	(396.885.000)	(54,05)	-
3.29.3.29.0.00.0.00.01.06.1.02.03	Pengendalian dan Pengawasan Pelaksanaan Perizinan Operasi yang Fasilitas Instalasinya dalam Daerah Provinsi	1.728.957.000	816.577.000	(912.380.000)	(52,77)	-
3.29.3.29.0.00.0.00.01.06.1.02.03.5.1	Belanja Operasi	1.728.957.000	816.577.000	(912.380.000)	(52,77)	-
3.29.3.29.0.00.0.00.01.06.1.02.03.5.1.2	Belanja Barang dan Jasa	1.728.957.000	816.577.000	(912.380.000)	(52,77)	-
3.29.3.29.0.00.0.00.01.06.1.06	Penganggaran untuk Kelompok Masyarakat Tidak Mampu, Pembangunan Sarana Penyediaan Tenaga Listrik Belum Berkembang, Daerah Terpencil dan Perdesaan	15.000.000.000	13.238.870.000	(1.761.130.000)	(11,74)	-
3.29.3.29.0.00.0.00.01.06.1.06.01	Pengumpulan dan Pengolahan Data dan Informasi Penerima Manfaat dari Kelompok Masyarakat Tidak Mampu	450.000.000	139.584.000	(310.416.000)	(68,98)	-
3.29.3.29.0.00.0.00.01.06.1.06.01.5.1	Belanja Operasi	450.000.000	139.584.000	(310.416.000)	(68,98)	-
3.29.3.29.0.00.0.00.01.06.1.06.01.5.1.2	Belanja Barang dan Jasa	450.000.000	139.584.000	(310.416.000)	(68,98)	-
3.29.3.29.0.00.0.00.01.06.1.06.03	Pengendalian dan Pengawasan Penganggaran Untuk Kelompok Masyarakat Tidak Mampu	14.550.000.000	13.099.286.000	(1.450.714.000)	(9,97)	-
3.29.3.29.0.00.0.00.01.06.1.06.03.5.1	Belanja Operasi	14.550.000.000	13.099.286.000	(1.450.714.000)	(9,97)	-
3.29.3.29.0.00.0.00.01.06.1.06.03.5.1.2	Belanja Barang dan Jasa	1.050.000.000	673.576.000	(376.424.000)	(35,85)	-
3.29.3.29.0.00.0.00.01.06.1.06.03.5.1.6	Belanja Bantuan Sosial	13.500.000.000	12.425.710.000	(1.074.290.000)	(7,96)	-
	Jumlah Belanja	94.669.724.000	75.708.687.000	(18.961.037.000)	(20,03)	
	Surplus / (Defisit)	(92.323.084.000)	(73.705.126.000)	(18.617.958.000)	(20,17)	

URUSAN PEMERINTAHAN : 3.31 - URUSAN PEMERINTAHAN BIDANG PERINDUSTRIAN

ORGANISASI : 3.31.3.30.0.00.02 - Dinas Perindustrian dan Perdagangan

Kode Rekening	Urusan Pemerintah Daerah	Jumlah (Rp)		Bertambah / Berkurang		Dasar Hukum
		Sebelum Perubahan	Setelah Perubahan	Rp	%	
1	2	3	4	5=4-3	6=5/3	7
3.31.3.31.3.30.0.00.02.00.0.00.00.4	PENDAPATAN	3.950.000.000	3.950.000.000	0	0.00	-
3.31.3.31.3.30.0.00.02.00.0.00.00.4.1	Pendapatan Asli Daerah (pad)	3.950.000.000	3.950.000.000	0	0.00	-
3.31.3.31.3.30.0.00.02.00.0.00.00.4.1.2	Retribusi Daerah	3.120.000.000	2.725.000.000	(395.000.000)	(12,66)	Peraturan Daerah Provinsi Jawa Tengah Nomor 6 Tahun 2019 Tentang Perubahan Kedua Atas Peraturan Daerah Provinsi Jawa Tengah Nomor 1 Tahun 2011 Tentang Retribusi Daerah Provinsi Jawa Tengah
3.31.3.31.3.30.0.00.02.00.0.00.00.4.1.4	Lain-lain PAD yang Sah	830.000.000	1.225.000.000	395.000.000	47.59	Peraturan Menteri Dalam Negeri Nomor 79 Tahun 2018 Tentang Badan Layanan Umum Daerah
3.31.3.31.3.30.0.00.02.00.0.00.00.5	BELANJA	116.958.423.000	129.894.173.000	12.935.750.000	11.06	-
3.31.3.31.3.30.0.00.02.01	PROGRAM PENUNJANG URUSAN PEMERINTAHAN DAERAH	55.978.126.000	43.112.611.000	(12.865.515.000)	(22,98)	-
3.31.3.31.3.30.0.00.02.01.1.01	Perencanaan dan Evaluasi Kinerja Perangkat Daerah	325.000.000	211.796.000	(113.204.000)	(34,83)	-
3.31.3.31.3.30.0.00.02.01.1.01.01	Penyusunan Renstra dan Renja Perangkat Daerah	100.000.000	58.387.000	(41.613.000)	(41,61)	-
3.31.3.31.3.30.0.00.02.01.1.01.01.5.1	Belanja Operasi	100.000.000	58.387.000	(41.613.000)	(41,61)	-
3.31.3.31.3.30.0.00.02.01.1.01.01.5.1.2	Belanja Barang dan Jasa	100.000.000	58.387.000	(41.613.000)	(41,61)	-
3.31.3.31.3.30.0.00.02.01.1.01.02	Penyusunan Program dan Kegiatan Perangkat Daerah dalam Dokumen Perencanaan	50.000.000	43.571.000	(6.429.000)	(12,86)	-
3.31.3.31.3.30.0.00.02.01.1.01.02.5.1	Belanja Operasi	50.000.000	43.571.000	(6.429.000)	(12,86)	-
3.31.3.31.3.30.0.00.02.01.1.01.02.5.1.2	Belanja Barang dan Jasa	50.000.000	43.571.000	(6.429.000)	(12,86)	-
3.31.3.31.3.30.0.00.02.01.1.01.03	Penyusunan Dokumen Evaluasi Perangkat Daerah	40.000.000	12.000.000	(28.000.000)	(70)	-
3.31.3.31.3.30.0.00.02.01.1.01.03.5.1	Belanja Operasi	40.000.000	12.000.000	(28.000.000)	(70)	-
3.31.3.31.3.30.0.00.02.01.1.01.03.5.1.2	Belanja Barang dan Jasa	40.000.000	12.000.000	(28.000.000)	(70)	-
3.31.3.31.3.30.0.00.02.01.1.01.04	Koordinasi dan Sinkronisasi Perencanaan Perangkat Daerah	60.000.000	49.348.000	(10.652.000)	(17,75)	-

Kode Rekening	Urusan Pemerintah Daerah	Jumlah (Rp)		Bertambah / Berkurang		Dasar Hukum
		Sebelum Perubahan	Setelah Perubahan	Rp	%	
1	2	3	4	5=4-3	6=5/3	7
3.31.3.31.3.30.0.00.02.01.1.01.04.5.1	Belanja Operasi	60.000.000	49.348.000	(10.652.000)	(17,75)	-
3.31.3.31.3.30.0.00.02.01.1.01.04.5.1.2	Belanja Barang dan Jasa	60.000.000	49.348.000	(10.652.000)	(17,75)	-
3.31.3.31.3.30.0.00.02.01.1.01.05	Evaluasi Kinerja Perangkat Daerah	75.000.000	48.490.000	(26.510.000)	(35,35)	-
3.31.3.31.3.30.0.00.02.01.1.01.05.5.1	Belanja Operasi	75.000.000	48.490.000	(26.510.000)	(35,35)	-
3.31.3.31.3.30.0.00.02.01.1.01.05.5.1.2	Belanja Barang dan Jasa	75.000.000	48.490.000	(26.510.000)	(35,35)	-
3.31.3.31.3.30.0.00.02.01.1.02	Administrasi Keuangan	37.730.626.000	27.448.008.000	(10.282.618.000)	(27,25)	-
3.31.3.31.3.30.0.00.02.01.1.02.01	Penyediaan Gaji dan Tunjangan ASN	37.679.626.000	27.415.378.000	(10.264.248.000)	(27,24)	-
3.31.3.31.3.30.0.00.02.01.1.02.01.5.1	Belanja Operasi	37.679.626.000	27.415.378.000	(10.264.248.000)	(27,24)	-
3.31.3.31.3.30.0.00.02.01.1.02.01.5.1.1	Belanja Pegawai	37.679.048.000	27.415.378.000	(10.263.670.000)	(27,24)	-
3.31.3.31.3.30.0.00.02.01.1.02.01.5.1.2	Belanja Barang dan Jasa	578.000	0	(578.000)	(100)	-
3.31.3.31.3.30.0.00.02.01.1.02.05	Pengelolaan dan Penyiapan Bahan Tanggapan Pemeriksaan	51.000.000	32.630.000	(18.370.000)	(36,02)	-
3.31.3.31.3.30.0.00.02.01.1.02.05.5.1	Belanja Operasi	51.000.000	32.630.000	(18.370.000)	(36,02)	-
3.31.3.31.3.30.0.00.02.01.1.02.05.5.1.2	Belanja Barang dan Jasa	51.000.000	32.630.000	(18.370.000)	(36,02)	-
3.31.3.31.3.30.0.00.02.01.1.03	Administrasi Umum	17.847.500.000	15.427.807.000	(2.419.693.000)	(13,56)	-
3.31.3.31.3.30.0.00.02.01.1.03.01	Penyediaan Jasa Surat Menyurat	50.320.000	21.602.000	(28.718.000)	(57,07)	-
3.31.3.31.3.30.0.00.02.01.1.03.01.5.1	Belanja Operasi	50.320.000	21.602.000	(28.718.000)	(57,07)	-
3.31.3.31.3.30.0.00.02.01.1.03.01.5.1.2	Belanja Barang dan Jasa	50.320.000	21.602.000	(28.718.000)	(57,07)	-
3.31.3.31.3.30.0.00.02.01.1.03.02	Penyediaan Jasa Komunikasi, Sumber Daya Air dan Listrik	2.920.000.000	2.559.520.000	(360.480.000)	(12,35)	-
3.31.3.31.3.30.0.00.02.01.1.03.02.5.1	Belanja Operasi	2.920.000.000	2.559.520.000	(360.480.000)	(12,35)	-
3.31.3.31.3.30.0.00.02.01.1.03.02.5.1.2	Belanja Barang dan Jasa	2.920.000.000	2.559.520.000	(360.480.000)	(12,35)	-
3.31.3.31.3.30.0.00.02.01.1.03.03	Penyediaan Jasa Peralatan dan Perlengkapan Kantor	2.368.122.000	2.216.971.000	(151.151.000)	(6,38)	-
3.31.3.31.3.30.0.00.02.01.1.03.03.5.1	Belanja Operasi	2.368.122.000	2.216.971.000	(151.151.000)	(6,38)	-
3.31.3.31.3.30.0.00.02.01.1.03.03.5.1.2	Belanja Barang dan Jasa	2.368.122.000	2.216.971.000	(151.151.000)	(6,38)	-
3.31.3.31.3.30.0.00.02.01.1.03.05	Penyediaan Jasa Jaminan Barang Milik Daerah	220.550.000	193.050.000	(27.500.000)	(12,47)	-
3.31.3.31.3.30.0.00.02.01.1.03.05.5.1	Belanja Operasi	220.550.000	193.050.000	(27.500.000)	(12,47)	-
3.31.3.31.3.30.0.00.02.01.1.03.05.5.1.2	Belanja Barang dan Jasa	220.550.000	193.050.000	(27.500.000)	(12,47)	-
3.31.3.31.3.30.0.00.02.01.1.03.06	Penyediaan Jasa Pemeliharaan dan Perizinan Kendaraan Dinas/Operasional	36.305.000	36.305.000	0	0,00	-
3.31.3.31.3.30.0.00.02.01.1.03.06.5.1	Belanja Operasi	36.305.000	36.305.000	0	0,00	-
3.31.3.31.3.30.0.00.02.01.1.03.06.5.1.2	Belanja Barang dan Jasa	36.305.000	36.305.000	0	0,00	-

Kode Rekening	Urusan Pemerintah Daerah	Jumlah (Rp)		Bertambah / Berkurang		Dasar Hukum
		Sebelum Perubahan	Setelah Perubahan	Rp	%	
1	2	3	4	5=4-3	6=5/3	7
3.31.3.31.3.30.0.00.02.01.1.03.07	Penyediaan Jasa Administrasi Keuangan	1.418.860.000	1.166.710.000	(252.150.000)	(17,77)	-
3.31.3.31.3.30.0.00.02.01.1.03.07.5.1	Belanja Operasi	1.418.860.000	1.166.710.000	(252.150.000)	(17,77)	-
3.31.3.31.3.30.0.00.02.01.1.03.07.5.1.2	Belanja Barang dan Jasa	1.418.860.000	1.166.710.000	(252.150.000)	(17,77)	-
3.31.3.31.3.30.0.00.02.01.1.03.08	Penyediaan Jasa Kebersihan Kantor	1.722.128.000	1.428.117.000	(294.011.000)	(17,07)	-
3.31.3.31.3.30.0.00.02.01.1.03.08.5.1	Belanja Operasi	1.722.128.000	1.428.117.000	(294.011.000)	(17,07)	-
3.31.3.31.3.30.0.00.02.01.1.03.08.5.1.2	Belanja Barang dan Jasa	1.722.128.000	1.428.117.000	(294.011.000)	(17,07)	-
3.31.3.31.3.30.0.00.02.01.1.03.09	Penyediaan Jasa Perbaikan Peralatan Kerja	437.500.000	487.200.000	49.700.000	11,36	-
3.31.3.31.3.30.0.00.02.01.1.03.09.5.1	Belanja Operasi	437.500.000	487.200.000	49.700.000	11,36	-
3.31.3.31.3.30.0.00.02.01.1.03.09.5.1.2	Belanja Barang dan Jasa	437.500.000	487.200.000	49.700.000	11,36	-
3.31.3.31.3.30.0.00.02.01.1.03.10	Penyediaan Alat Tulis Kantor	292.500.000	293.886.000	1.386.000	0,47	-
3.31.3.31.3.30.0.00.02.01.1.03.10.5.1	Belanja Operasi	292.500.000	293.886.000	1.386.000	0,47	-
3.31.3.31.3.30.0.00.02.01.1.03.10.5.1.2	Belanja Barang dan Jasa	292.500.000	293.886.000	1.386.000	0,47	-
3.31.3.31.3.30.0.00.02.01.1.03.11	Penyediaan Barang Cetak dan Penggandaan	126.500.000	95.100.000	(31.400.000)	(24,82)	-
3.31.3.31.3.30.0.00.02.01.1.03.11.5.1	Belanja Operasi	126.500.000	95.100.000	(31.400.000)	(24,82)	-
3.31.3.31.3.30.0.00.02.01.1.03.11.5.1.2	Belanja Barang dan Jasa	126.500.000	95.100.000	(31.400.000)	(24,82)	-
3.31.3.31.3.30.0.00.02.01.1.03.12	Penyediaan Komponen Instalasi Listrik/Penerangan Bangunan Kantor	129.500.000	109.980.000	(19.520.000)	(15,07)	-
3.31.3.31.3.30.0.00.02.01.1.03.12.5.1	Belanja Operasi	129.500.000	109.980.000	(19.520.000)	(15,07)	-
3.31.3.31.3.30.0.00.02.01.1.03.12.5.1.2	Belanja Barang dan Jasa	129.500.000	109.980.000	(19.520.000)	(15,07)	-
3.31.3.31.3.30.0.00.02.01.1.03.13	Penyediaan Peralatan dan Perlengkapan Kantor	1.095.000.000	736.950.000	(358.050.000)	(32,70)	-
3.31.3.31.3.30.0.00.02.01.1.03.13.5.1	Belanja Operasi	433.000.000	411.650.000	(21.350.000)	(4,93)	-
3.31.3.31.3.30.0.00.02.01.1.03.13.5.1.2	Belanja Barang dan Jasa	433.000.000	411.650.000	(21.350.000)	(4,93)	-
3.31.3.31.3.30.0.00.02.01.1.03.13.5.2	Belanja Modal	662.000.000	325.300.000	(336.700.000)	(50,86)	-
3.31.3.31.3.30.0.00.02.01.1.03.13.5.2.2	Belanja Modal Peralatan dan Mesin	362.000.000	325.300.000	(36.700.000)	(10,14)	-
3.31.3.31.3.30.0.00.02.01.1.03.13.5.2.4	Belanja Modal Jalan, Jaringan, dan Irigasi	300.000.000	0	(300.000.000)	(100)	-
3.31.3.31.3.30.0.00.02.01.1.03.14	Penyediaan Peralatan Rumah Tangga	77.000.000	75.200.000	(1.800.000)	(2,34)	-
3.31.3.31.3.30.0.00.02.01.1.03.14.5.1	Belanja Operasi	14.000.000	14.000.000	0	0,00	-
3.31.3.31.3.30.0.00.02.01.1.03.14.5.1.2	Belanja Barang dan Jasa	14.000.000	14.000.000	0	0,00	-
3.31.3.31.3.30.0.00.02.01.1.03.14.5.2	Belanja Modal	63.000.000	61.200.000	(1.800.000)	(2,86)	-
3.31.3.31.3.30.0.00.02.01.1.03.14.5.2.2	Belanja Modal Peralatan dan Mesin	63.000.000	61.200.000	(1.800.000)	(2,86)	-

Kode Rekening	Urusan Pemerintah Daerah	Jumlah (Rp)		Bertambah / Berkurang		Dasar Hukum
		Sebelum Perubahan	Setelah Perubahan	Rp	%	
1	2	3	4	5=4-3	6=5/3	7
3.31.3.31.3.30.0.00.02.01.1.03.15	Penyediaan Bahan Bacaan dan Peraturan Perundang-undangan	59.025.000	45.864.000	(13.161.000)	(22,30)	-
3.31.3.31.3.30.0.00.02.01.1.03.15.5.1	Belanja Operasi	59.025.000	45.864.000	(13.161.000)	(22,30)	-
3.31.3.31.3.30.0.00.02.01.1.03.15.5.1.2	Belanja Barang dan Jasa	59.025.000	45.864.000	(13.161.000)	(22,30)	-
3.31.3.31.3.30.0.00.02.01.1.03.16	Penyediaan Bahan Logistik Kantor	35.500.000	25.957.000	(9.543.000)	(26,88)	-
3.31.3.31.3.30.0.00.02.01.1.03.16.5.1	Belanja Operasi	35.500.000	25.957.000	(9.543.000)	(26,88)	-
3.31.3.31.3.30.0.00.02.01.1.03.16.5.1.2	Belanja Barang dan Jasa	35.500.000	25.957.000	(9.543.000)	(26,88)	-
3.31.3.31.3.30.0.00.02.01.1.03.17	Penyediaan Makanan dan Minuman	318.900.000	271.050.000	(47.850.000)	(15)	-
3.31.3.31.3.30.0.00.02.01.1.03.17.5.1	Belanja Operasi	318.900.000	271.050.000	(47.850.000)	(15)	-
3.31.3.31.3.30.0.00.02.01.1.03.17.5.1.2	Belanja Barang dan Jasa	318.900.000	271.050.000	(47.850.000)	(15)	-
3.31.3.31.3.30.0.00.02.01.1.03.18	Rapat-rapat Kordinasi dan Konsultasi ke Luar Daerah	1.220.000.000	1.153.886.000	(66.114.000)	(5,42)	-
3.31.3.31.3.30.0.00.02.01.1.03.18.5.1	Belanja Operasi	1.220.000.000	1.153.886.000	(66.114.000)	(5,42)	-
3.31.3.31.3.30.0.00.02.01.1.03.18.5.1.2	Belanja Barang dan Jasa	1.220.000.000	1.153.886.000	(66.114.000)	(5,42)	-
3.31.3.31.3.30.0.00.02.01.1.03.23	Pengadaan Perlengkapan Gedung Kantor	17.500.000	12.750.000	(4.750.000)	(27,14)	-
3.31.3.31.3.30.0.00.02.01.1.03.23.5.1	Belanja Operasi	17.500.000	12.750.000	(4.750.000)	(27,14)	-
3.31.3.31.3.30.0.00.02.01.1.03.23.5.1.2	Belanja Barang dan Jasa	17.500.000	12.750.000	(4.750.000)	(27,14)	-
3.31.3.31.3.30.0.00.02.01.1.03.25	Pengadaan Peralatan Gedung Kantor	283.920.000	276.718.000	(7.202.000)	(2,54)	-
3.31.3.31.3.30.0.00.02.01.1.03.25.5.2	Belanja Modal	283.920.000	276.718.000	(7.202.000)	(2,54)	-
3.31.3.31.3.30.0.00.02.01.1.03.25.5.2.2	Belanja Modal Peralatan dan Mesin	283.920.000	276.718.000	(7.202.000)	(2,54)	-
3.31.3.31.3.30.0.00.02.01.1.03.26	Pengadaan Mebeleur	152.000.000	104.740.000	(47.260.000)	(31,09)	-
3.31.3.31.3.30.0.00.02.01.1.03.26.5.2	Belanja Modal	152.000.000	104.740.000	(47.260.000)	(31,09)	-
3.31.3.31.3.30.0.00.02.01.1.03.26.5.2.2	Belanja Modal Peralatan dan Mesin	152.000.000	104.740.000	(47.260.000)	(31,09)	-
3.31.3.31.3.30.0.00.02.01.1.03.28	Pemeliharaan Rutin/Berkala Rumah Dinas	35.000.000	34.720.000	(280.000)	(0,80)	-
3.31.3.31.3.30.0.00.02.01.1.03.28.5.2	Belanja Modal	35.000.000	34.720.000	(280.000)	(0,80)	-
3.31.3.31.3.30.0.00.02.01.1.03.28.5.2.3	Belanja Modal Gedung dan Bangunan	35.000.000	34.720.000	(280.000)	(0,80)	-
3.31.3.31.3.30.0.00.02.01.1.03.29	Pemeliharaan Rutin/Berkala Gedung Kantor	944.350.000	920.969.000	(23.381.000)	(2,48)	-
3.31.3.31.3.30.0.00.02.01.1.03.29.5.1	Belanja Operasi	594.350.000	585.969.000	(8.381.000)	(1,41)	-
3.31.3.31.3.30.0.00.02.01.1.03.29.5.1.2	Belanja Barang dan Jasa	594.350.000	585.969.000	(8.381.000)	(1,41)	-
3.31.3.31.3.30.0.00.02.01.1.03.29.5.2	Belanja Modal	350.000.000	335.000.000	(15.000.000)	(4,29)	-
3.31.3.31.3.30.0.00.02.01.1.03.29.5.2.3	Belanja Modal Gedung dan Bangunan	350.000.000	335.000.000	(15.000.000)	(4,29)	-

Kode Rekening	Urusan Pemerintah Daerah	Jumlah (Rp)		Bertambah / Berkurang		Dasar Hukum
		Sebelum Perubahan	Setelah Perubahan	Rp	%	
1	2	3	4	5=4-3	6=5/3	7
3.31.3.31.3.30.0.00.02.01.1.03.31	Pemeliharaan Rutin/Berkala Kendaraan Dinas/Operasional	524.680.000	437.444.000	(87.236.000)	(16,63)	-
3.31.3.31.3.30.0.00.02.01.1.03.31.5.1	Belanja Operasi	524.680.000	437.444.000	(87.236.000)	(16,63)	-
3.31.3.31.3.30.0.00.02.01.1.03.31.5.1.2	Belanja Barang dan Jasa	524.680.000	437.444.000	(87.236.000)	(16,63)	-
3.31.3.31.3.30.0.00.02.01.1.03.33	Pemeliharaan Rutin/Berkala Perlengkapan Gedung Kantor	271.890.000	224.795.000	(47.095.000)	(17,32)	-
3.31.3.31.3.30.0.00.02.01.1.03.33.5.1	Belanja Operasi	271.890.000	224.795.000	(47.095.000)	(17,32)	-
3.31.3.31.3.30.0.00.02.01.1.03.33.5.1.2	Belanja Barang dan Jasa	271.890.000	224.795.000	(47.095.000)	(17,32)	-
3.31.3.31.3.30.0.00.02.01.1.03.34	Pemeliharaan Rutin/Berkala Peralatan Rumah Jabatan/Dinas	3.500.000	0	(3.500.000)	(100)	-
3.31.3.31.3.30.0.00.02.01.1.03.34.5.1	Belanja Operasi	3.500.000	0	(3.500.000)	(100)	-
3.31.3.31.3.30.0.00.02.01.1.03.34.5.1.2	Belanja Barang dan Jasa	3.500.000	0	(3.500.000)	(100)	-
3.31.3.31.3.30.0.00.02.01.1.03.35	Pemeliharaan Rutin/Berkala Peralatan Gedung Kantor	634.900.000	490.700.000	(144.200.000)	(22,71)	-
3.31.3.31.3.30.0.00.02.01.1.03.35.5.1	Belanja Operasi	634.900.000	490.700.000	(144.200.000)	(22,71)	-
3.31.3.31.3.30.0.00.02.01.1.03.35.5.1.2	Belanja Barang dan Jasa	634.900.000	490.700.000	(144.200.000)	(22,71)	-
3.31.3.31.3.30.0.00.02.01.1.03.36	Pemeliharaan Rutin/Berkala Mebeleur	48.250.000	41.000.000	(7.250.000)	(15,03)	-
3.31.3.31.3.30.0.00.02.01.1.03.36.5.1	Belanja Operasi	48.250.000	41.000.000	(7.250.000)	(15,03)	-
3.31.3.31.3.30.0.00.02.01.1.03.36.5.1.2	Belanja Barang dan Jasa	48.250.000	41.000.000	(7.250.000)	(15,03)	-
3.31.3.31.3.30.0.00.02.01.1.03.39	Rehabilitasi Sedang/Berat Rumah Gedung Kantor	2.403.800.000	1.966.623.000	(437.177.000)	(18,19)	-
3.31.3.31.3.30.0.00.02.01.1.03.39.5.1	Belanja Operasi	296.000.000	220.000.000	(76.000.000)	(25,68)	-
3.31.3.31.3.30.0.00.02.01.1.03.39.5.1.2	Belanja Barang dan Jasa	296.000.000	220.000.000	(76.000.000)	(25,68)	-
3.31.3.31.3.30.0.00.02.01.1.03.39.5.2	Belanja Modal	2.107.800.000	1.746.623.000	(361.177.000)	(17,14)	-
3.31.3.31.3.30.0.00.02.01.1.03.39.5.2.3	Belanja Modal Gedung dan Bangunan	2.107.800.000	1.746.623.000	(361.177.000)	(17,14)	-
3.31.3.31.3.30.0.00.02.01.1.04	Peningkatan Disiplin dan Kapasitas Sumber Daya Aparatur	75.000.000	25.000.000	(50.000.000)	(66,67)	-
3.31.3.31.3.30.0.00.02.01.1.04.03	Pengadaan Pakaian Kerja Lapangan	25.000.000	25.000.000	0	0,00	-
3.31.3.31.3.30.0.00.02.01.1.04.03.5.1	Belanja Operasi	25.000.000	25.000.000	0	0,00	-
3.31.3.31.3.30.0.00.02.01.1.04.03.5.1.2	Belanja Barang dan Jasa	25.000.000	25.000.000	0	0,00	-
3.31.3.31.3.30.0.00.02.01.1.04.09	Pendidikan dan Pelatihan Formal	50.000.000	0	(50.000.000)	(100)	-
3.31.3.31.3.30.0.00.02.01.1.04.09.5.1	Belanja Operasi	50.000.000	0	(50.000.000)	(100)	-
3.31.3.31.3.30.0.00.02.01.1.04.09.5.1.2	Belanja Barang dan Jasa	50.000.000	0	(50.000.000)	(100)	-
3.31.3.31.3.30.0.00.02.02	PROGRAM PERIZINAN DAN PENDAFTARAN PERUSAHAAN	128.000.000	128.000.000	0	0,00	-

Kode Rekening	Urusan Pemerintah Daerah	Jumlah (Rp)		Bertambah / Berkurang		Dasar Hukum
		Sebelum Perubahan	Setelah Perubahan	Rp	%	
1	2	3	4	5=4-3	6=5/3	7
3.31.3.31.3.30.0.00.02.02.1.04	Penerbitan Surat Keterangan Asal (SKA) Bagi Daerah Provinsi yang Telah Ditetapkan Sebagai Instansi Penerbit SKA dan Angka Pengenal Importir (API)	128.000.000	128.000.000	0	0.00	-
3.31.3.31.3.30.0.00.02.02.1.04.01	Koordinasi dan Sinkronisasi Layanan Penerbitan SKA	128.000.000	128.000.000	0	0.00	-
3.31.3.31.3.30.0.00.02.02.1.04.01.5.1	Belanja Operasi	128.000.000	128.000.000	0	0.00	-
3.31.3.31.3.30.0.00.02.02.1.04.01.5.1.2	Belanja Barang dan Jasa	128.000.000	128.000.000	0	0.00	-
3.31.3.31.3.30.0.00.02.03	PROGRAM PENINGKATAN SARANA DISTRIBUSI PERDAGANGAN	1.981.955.000	1.332.655.000	(649.300.000)	(32,76)	-
3.31.3.31.3.30.0.00.02.03.1.01	Pembangunan dan Pengelolaan Pusat Distribusi Regional dan Pusat Distribusi Provinsi serta pasar lelang komoditas	1.981.955.000	1.332.655.000	(649.300.000)	(32,76)	-
3.31.3.31.3.30.0.00.02.03.1.01.02	Pembinaan dan Pengendalian Pusat Distribusi Regional dan Pusat Distribusi Provinsi	1.278.955.000	745.250.000	(533.705.000)	(41,73)	-
3.31.3.31.3.30.0.00.02.03.1.01.02.5.1	Belanja Operasi	1.278.955.000	745.250.000	(533.705.000)	(41,73)	-
3.31.3.31.3.30.0.00.02.03.1.01.02.5.1.2	Belanja Barang dan Jasa	1.278.955.000	745.250.000	(533.705.000)	(41,73)	-
3.31.3.31.3.30.0.00.02.03.1.01.02.5.1.5	Belanja Hibah	0	0	0	0.00	-
3.31.3.31.3.30.0.00.02.03.1.01.03	Penataan, Pembinaan, dan Pengembangan Pasar Lelang Komoditas	703.000.000	587.405.000	(115.595.000)	(16,44)	-
3.31.3.31.3.30.0.00.02.03.1.01.03.5.1	Belanja Operasi	703.000.000	587.405.000	(115.595.000)	(16,44)	-
3.31.3.31.3.30.0.00.02.03.1.01.03.5.1.2	Belanja Barang dan Jasa	703.000.000	587.405.000	(115.595.000)	(16,44)	-
3.31.3.31.3.30.0.00.02.04	PROGRAM STABILISASI HARGA BARANG KEBUTUHAN POKOK DAN BARANG PENTING	19.001.177.000	17.793.775.000	(1.207.402.000)	(6,35)	-
3.31.3.31.3.30.0.00.02.04.1.02	Pengendalian Harga, Informasi Ketersediaan Stok Barang Kebutuhan Pokok dan Barang Penting pada pelaku usaha distribusi barang lintas kabupaten/ kota yang terintegrasi dalam sistem informasi perdagangan	18.738.460.000	17.623.596.000	(1.114.864.000)	(5,95)	-
3.31.3.31.3.30.0.00.02.04.1.02.01	Pemantauan Harga dan Stok Barang Kebutuhan Pokok dan Barang Penting pada Pelaku Usaha Distribusi Barang Lintas Kabupaten/Kota	18.738.460.000	17.623.596.000	(1.114.864.000)	(5,95)	-
3.31.3.31.3.30.0.00.02.04.1.02.01.5.1	Belanja Operasi	18.738.460.000	17.623.596.000	(1.114.864.000)	(5,95)	-
3.31.3.31.3.30.0.00.02.04.1.02.01.5.1.2	Belanja Barang dan Jasa	18.738.460.000	17.623.596.000	(1.114.864.000)	(5,95)	-

Kode Rekening	Urusan Pemerintah Daerah	Jumlah (Rp)		Bertambah / Berkurang		Dasar Hukum
		Sebelum Perubahan	Setelah Perubahan	Rp	%	
1	2	3	4	5=4-3	6=5/3	7
3.31.3.31.3.30.0.00.02.04.1.03	Pengawasan Pupuk dan Pestisida Tingkat Daerah Provinsi dalam Melakukan Pelaksanaan Pengadaan, Penyaluran dan Penggunaan Pupuk Bersubsidi di Wilayah Kerjanya	262.717.000	170.179.000	(92.538.000)	(35,22)	-
3.31.3.31.3.30.0.00.02.04.1.03.03	Pengawasan Penyaluran dan Penggunaan Pupuk Bersubsidi	262.717.000	170.179.000	(92.538.000)	(35,22)	-
3.31.3.31.3.30.0.00.02.04.1.03.03.5.1	Belanja Operasi	262.717.000	170.179.000	(92.538.000)	(35,22)	-
3.31.3.31.3.30.0.00.02.04.1.03.03.5.1.2	Belanja Barang dan Jasa	262.717.000	170.179.000	(92.538.000)	(35,22)	-
3.31.3.31.3.30.0.00.02.05	PROGRAM PENGEMBANGAN EKSPOR	3.405.755.000	1.907.584.000	(1.498.171.000)	(43,99)	-
3.31.3.31.3.30.0.00.02.05.1.01	Penyelenggaraan Promosi Dagang Melalui Pameran Dagang dan Misi Dagang Bagi Produk Ekspor Unggulan yang terdapat pada 1 (satu) daerah kabupaten/kota	3.405.755.000	1.907.584.000	(1.498.171.000)	(43,99)	-
3.31.3.31.3.30.0.00.02.05.1.01.01	Pameran Dagang Internasional/Nasional	220.300.000	0	(220.300.000)	(100)	-
3.31.3.31.3.30.0.00.02.05.1.01.01.5.1	Belanja Operasi	220.300.000	0	(220.300.000)	(100)	-
3.31.3.31.3.30.0.00.02.05.1.01.01.5.1.2	Belanja Barang dan Jasa	220.300.000	0	(220.300.000)	(100)	-
3.31.3.31.3.30.0.00.02.05.1.01.03	Misi Dagang Bagi Produk Ekspor Unggulan	91.305.000	91.305.000	0	0,00	-
3.31.3.31.3.30.0.00.02.05.1.01.03.5.1	Belanja Operasi	91.305.000	91.305.000	0	0,00	-
3.31.3.31.3.30.0.00.02.05.1.01.03.5.1.2	Belanja Barang dan Jasa	91.305.000	91.305.000	0	0,00	-
3.31.3.31.3.30.0.00.02.05.1.01.04	Peningkatan Citra Produk Ekspor	393.150.000	171.400.000	(221.750.000)	(56,40)	-
3.31.3.31.3.30.0.00.02.05.1.01.04.5.1	Belanja Operasi	393.150.000	171.400.000	(221.750.000)	(56,40)	-
3.31.3.31.3.30.0.00.02.05.1.01.04.5.1.2	Belanja Barang dan Jasa	393.150.000	171.400.000	(221.750.000)	(56,40)	-
3.31.3.31.3.30.0.00.02.05.1.01.05	Pembinaan Pelaku Usaha Ekspor	2.701.000.000	1.644.879.000	(1.056.121.000)	(39,10)	-
3.31.3.31.3.30.0.00.02.05.1.01.05.5.1	Belanja Operasi	2.701.000.000	1.644.879.000	(1.056.121.000)	(39,10)	-
3.31.3.31.3.30.0.00.02.05.1.01.05.5.1.2	Belanja Barang dan Jasa	2.701.000.000	1.644.879.000	(1.056.121.000)	(39,10)	-
3.31.3.31.3.30.0.00.02.06	PROGRAM STANDARDISASI DAN PERLINDUNGAN KONSUMEN	10.374.710.000	3.829.772.000	(6.544.938.000)	(63,09)	-
3.31.3.31.3.30.0.00.02.06.1.01	Pelaksanaan Perlindungan Konsumen di Seluruh Daerah Kabupaten/Kota	387.260.000	197.945.000	(189.315.000)	(48,89)	-
3.31.3.31.3.30.0.00.02.06.1.01.03	Koordinasi dan Sinkronisasi Penanganan dan Penyelesaian Sengketa Konsumen	387.260.000	197.945.000	(189.315.000)	(48,89)	-
3.31.3.31.3.30.0.00.02.06.1.01.03.5.1	Belanja Operasi	387.260.000	197.945.000	(189.315.000)	(48,89)	-
3.31.3.31.3.30.0.00.02.06.1.01.03.5.1.2	Belanja Barang dan Jasa	237.260.000	47.945.000	(189.315.000)	(79,79)	-

Kode Rekening	Urusan Pemerintah Daerah	Jumlah (Rp)		Bertambah / Berkurang		Dasar Hukum
		Sebelum Perubahan	Setelah Perubahan	Rp	%	
1	2	3	4	5=4-3	6=5/3	7
3.31.3.31.3.30.0.00.02.06.1.01.03.5.1.5	Belanja Hibah	150.000.000	150.000.000	0	0.00	-
3.31.3.31.3.30.0.00.02.06.1.02	Pelaksanaan Pengujian dan Sertifikasi Mutu Produk di Seluruh Daerah Kabupaten/Kota	9.376.450.000	3.299.147.000	(6.077.303.000)	(64,81)	-
3.31.3.31.3.30.0.00.02.06.1.02.01	Verifikasi Mutu Produk	150.000.000	144.000.000	(6.000.000)	(4)	-
3.31.3.31.3.30.0.00.02.06.1.02.01.5.1	Belanja Operasi	150.000.000	144.000.000	(6.000.000)	(4)	-
3.31.3.31.3.30.0.00.02.06.1.02.01.5.1.2	Belanja Barang dan Jasa	150.000.000	144.000.000	(6.000.000)	(4)	-
3.31.3.31.3.30.0.00.02.06.1.02.02	Pengembangan Layanan Pengujian	4.500.000.000	204.613.000	(4.295.387.000)	(95,45)	-
3.31.3.31.3.30.0.00.02.06.1.02.02.5.1	Belanja Operasi	4.099.556.000	204.613.000	(3.894.943.000)	(95,01)	-
3.31.3.31.3.30.0.00.02.06.1.02.02.5.1.2	Belanja Barang dan Jasa	4.099.556.000	204.613.000	(3.894.943.000)	(95,01)	-
3.31.3.31.3.30.0.00.02.06.1.02.02.5.2	Belanja Modal	400.444.000	0	(400.444.000)	(100)	-
3.31.3.31.3.30.0.00.02.06.1.02.02.5.2.2	Belanja Modal Peralatan dan Mesin	400.444.000	0	(400.444.000)	(100)	-
3.31.3.31.3.30.0.00.02.06.1.02.03	Pengembangan Layanan sertifikasi	4.426.450.000	2.719.141.000	(1.707.309.000)	(38,57)	-
3.31.3.31.3.30.0.00.02.06.1.02.03.5.1	Belanja Operasi	4.426.450.000	2.719.141.000	(1.707.309.000)	(38,57)	-
3.31.3.31.3.30.0.00.02.06.1.02.03.5.1.2	Belanja Barang dan Jasa	4.426.450.000	2.719.141.000	(1.707.309.000)	(38,57)	-
3.31.3.31.3.30.0.00.02.06.1.02.04	Pengembangan Layanan Kalibrasi	300.000.000	231.393.000	(68.607.000)	(22,87)	-
3.31.3.31.3.30.0.00.02.06.1.02.04.5.1	Belanja Operasi	300.000.000	231.393.000	(68.607.000)	(22,87)	-
3.31.3.31.3.30.0.00.02.06.1.02.04.5.1.2	Belanja Barang dan Jasa	300.000.000	231.393.000	(68.607.000)	(22,87)	-
3.31.3.31.3.30.0.00.02.06.1.03	Pelaksanaan Pengawasan Barang Beredar dan/atau Jasa di Seluruh Daerah Kabupaten/Kota	611.000.000	332.680.000	(278.320.000)	(45,55)	-
3.31.3.31.3.30.0.00.02.06.1.03.01	Peningkatan Kapasitas dan Pelaksanaan Pengawasan Barang Beredar dan/atau Jasa Sesuai Parameter Ketentuan Perlindungan Konsumen	611.000.000	332.680.000	(278.320.000)	(45,55)	-
3.31.3.31.3.30.0.00.02.06.1.03.01.5.1	Belanja Operasi	611.000.000	332.680.000	(278.320.000)	(45,55)	-
3.31.3.31.3.30.0.00.02.06.1.03.01.5.1.2	Belanja Barang dan Jasa	611.000.000	332.680.000	(278.320.000)	(45,55)	-
3.31.3.31.3.30.0.00.02.07	PROGRAM PENGGUNAAN DAN PEMASARAN PRODUK DALAM NEGERI	1.116.613.000	93.455.000	(1.023.158.000)	(91,63)	-
3.31.3.31.3.30.0.00.02.07.1.01	Pelaksanaan Promosi Produk dalam Negeri	1.116.613.000	93.455.000	(1.023.158.000)	(91,63)	-
3.31.3.31.3.30.0.00.02.07.1.01.01	Fasilitasi Promosi Penggunaan Produk dalam Negeri di Tingkat Provinsi	1.116.613.000	93.455.000	(1.023.158.000)	(91,63)	-
3.31.3.31.3.30.0.00.02.07.1.01.01.5.1	Belanja Operasi	1.116.613.000	93.455.000	(1.023.158.000)	(91,63)	-
3.31.3.31.3.30.0.00.02.07.1.01.01.5.1.2	Belanja Barang dan Jasa	1.116.613.000	93.455.000	(1.023.158.000)	(91,63)	-

Kode Rekening	Urusan Pemerintah Daerah	Jumlah (Rp)		Bertambah / Berkurang		Dasar Hukum
		Sebelum Perubahan	Setelah Perubahan	Rp	%	
1	2	3	4	5=4-3	6=5/3	7
3.31.3.31.3.30.0.00.02.02	PROGRAM PERENCANAAN DAN PEMBANGUNAN INDUSTRI	22.189.649.000	60.468.635.000	38.278.986.000	172.51	-
3.31.3.31.3.30.0.00.02.02.1.01	Penyusunan dan Evaluasi Rencana pembangunan Industri Provinsi	22.189.649.000	60.468.635.000	38.278.986.000	172.51	-
3.31.3.31.3.30.0.00.02.02.1.01.02	Koordinasi dan Sinkronisasi Penyusunan Kebijakan dalam Rangka Mendukung Penguatan Industri Nasional dan Perwilayahan Industri	3.485.993.000	2.040.845.000	(1.445.148.000)	(41,46)	-
3.31.3.31.3.30.0.00.02.02.1.01.02.5.1	Belanja Operasi	3.485.993.000	2.040.845.000	(1.445.148.000)	(41,46)	-
3.31.3.31.3.30.0.00.02.02.1.01.02.5.1.2	Belanja Barang dan Jasa	2.765.993.000	1.320.845.000	(1.445.148.000)	(52,25)	-
3.31.3.31.3.30.0.00.02.02.1.01.02.5.1.5	Belanja Hibah	720.000.000	720.000.000	0	0.00	-
3.31.3.31.3.30.0.00.02.02.1.01.03	Koordinasi dan Sinkronisasi Pelaksanaan Rencana Pembangunan Sumber Daya Industri	11.654.042.000	5.647.380.000	(6.006.662.000)	(51,54)	-
3.31.3.31.3.30.0.00.02.02.1.01.03.5.1	Belanja Operasi	11.654.042.000	5.647.380.000	(6.006.662.000)	(51,54)	-
3.31.3.31.3.30.0.00.02.02.1.01.03.5.1.2	Belanja Barang dan Jasa	11.654.042.000	5.647.380.000	(6.006.662.000)	(51,54)	-
3.31.3.31.3.30.0.00.02.02.1.01.04	Koordinasi dan Sinkronisasi Pelaksanaan Rencana Pembangunan Sarana dan Prasarana Industri	2.975.647.000	1.103.704.000	(1.871.943.000)	(62,91)	-
3.31.3.31.3.30.0.00.02.02.1.01.04.5.1	Belanja Operasi	2.975.647.000	1.103.704.000	(1.871.943.000)	(62,91)	-
3.31.3.31.3.30.0.00.02.02.1.01.04.5.1.2	Belanja Barang dan Jasa	2.975.647.000	1.103.704.000	(1.871.943.000)	(62,91)	-
3.31.3.31.3.30.0.00.02.02.1.01.04.5.1.5	Belanja Hibah	0	0	0	0.00	-
3.31.3.31.3.30.0.00.02.02.1.01.05	Koordinasi dan Sinkronisasi Pelaksanaan Rencana Pemberdayaan Industri dan Peran Serta Masyarakat	4.073.967.000	51.676.706.000	47.602.739.000	1168.46	-
3.31.3.31.3.30.0.00.02.02.1.01.05.5.1	Belanja Operasi	4.073.967.000	51.676.706.000	47.602.739.000	1168.46	-
3.31.3.31.3.30.0.00.02.02.1.01.05.5.1.2	Belanja Barang dan Jasa	4.073.967.000	51.676.706.000	47.602.739.000	1168.46	-
3.31.3.31.3.30.0.00.02.04	PROGRAM PENGELOLAAN SISTEM INFORMASI INDUSTRI NASIONAL	2.782.438.000	1.227.686.000	(1.554.752.000)	(55,88)	-
3.31.3.31.3.30.0.00.02.04.1.01	Penyediaan Informasi Industri untuk IUI, IPU, IUKI dan IPKI Kewenangan Provinsi berbasis Sistem Informasi Industri Nasional (SIINAS)	2.782.438.000	1.227.686.000	(1.554.752.000)	(55,88)	-
3.31.3.31.3.30.0.00.02.04.1.01.01	Koordinasi dan Sinkronisasi Pengumpulan, Pengolahan dan Analisis Data Sistem Informasi Industri Nasional (SIINAS)	2.381.860.000	1.067.388.000	(1.314.472.000)	(55,19)	-
3.31.3.31.3.30.0.00.02.04.1.01.01.5.1	Belanja Operasi	2.381.860.000	1.067.388.000	(1.314.472.000)	(55,19)	-

Kode Rekening	Urusan Pemerintah Daerah	Jumlah (Rp)		Bertambah / Berkurang		Dasar Hukum
		Sebelum Perubahan	Setelah Perubahan	Rp	%	
1	2	3	4	5=4-3	6=5/3	7
3.31.3.31.3.30.0.00.02.04.1.01.01.5.1.2	Belanja Barang dan Jasa	2.381.860.000	1.067.388.000	(1.314.472.000)	(55,19)	-
3.31.3.31.3.30.0.00.02.04.1.01.02	Diseminasi dan Publikasi Data Informasi Industri Provinsi	400.578.000	160.298.000	(240.280.000)	(59,98)	-
3.31.3.31.3.30.0.00.02.04.1.01.02.5.1	Belanja Operasi	400.578.000	160.298.000	(240.280.000)	(59,98)	-
3.31.3.31.3.30.0.00.02.04.1.01.02.5.1.2	Belanja Barang dan Jasa	400.578.000	160.298.000	(240.280.000)	(59,98)	-
	Jumlah Belanja	116.958.423.000	129.894.173.000	12.935.750.000	11.06	
	Surplus / (Defisit)	(113.008.423.000)	(125.944.173.000)	12.935.750.000	11.45	

URUSAN PEMERINTAHAN : 4.01 - SEKRETARIAT DAERAH

ORGANISASI : 4.01.0.00.0.00.01 - Sekretariat Daerah

Kode Rekening	Urusan Pemerintah Daerah	Jumlah (Rp)		Bertambah / Berkurang		Dasar Hukum
		Sebelum Perubahan	Setelah Perubahan	Rp	%	
1	2	3	4	5=4-3	6=5/3	7
4.01.4.01.0.00.0.00.01.00.0.00.00.4	PENDAPATAN	812.600.000	812.600.000	0	0.00	-
4.01.4.01.0.00.0.00.01.00.0.00.00.4.1	Pendapatan Asli Daerah (pad)	812.600.000	812.600.000	0	0.00	-
4.01.4.01.0.00.0.00.01.00.0.00.00.4.1.2	Retribusi Daerah	812.600.000	812.600.000	0	0.00	Peraturan Daerah Provinsi Jawa Tengah Nomor 6 Tahun 2019 Tentang Perubahan Kedua Atas Peraturan Daerah Provinsi Jawa Tengah Nomor 1 Tahun 2011 Tentang Retribusi Daerah Provinsi Jawa Tengah
4.01.4.01.0.00.0.00.01.00.0.00.00.5	BELANJA	612.589.996.000	644.790.076.000	32.200.080.000	5.26	-
4.01.4.01.0.00.0.00.01.01	PROGRAM PENUNJANGURUSAN PEMERINTAHAN DAERAH	142.765.575.000	116.344.793.000	(26.420.782.000)	(18,51)	-
4.01.4.01.0.00.0.00.01.01.1.01	Perencanaan dan Evaluasi Kinerja Perangkat Daerah	255.000.000	132.000.000	(123.000.000)	(48,24)	-
4.01.4.01.0.00.0.00.01.01.1.01.01	Penyusunan Renstra dan Renja Perangkat Daerah	155.000.000	102.000.000	(53.000.000)	(34,19)	-
4.01.4.01.0.00.0.00.01.01.1.01.01.5.1	Belanja Operasi	155.000.000	102.000.000	(53.000.000)	(34,19)	-
4.01.4.01.0.00.0.00.01.01.1.01.01.5.1.2	Belanja Barang dan Jasa	155.000.000	102.000.000	(53.000.000)	(34,19)	-
4.01.4.01.0.00.0.00.01.01.1.01.03	Penyusunan Dokumen Evaluasi Perangkat Daerah	100.000.000	30.000.000	(70.000.000)	(70)	-
4.01.4.01.0.00.0.00.01.01.1.01.03.5.1	Belanja Operasi	100.000.000	30.000.000	(70.000.000)	(70)	-
4.01.4.01.0.00.0.00.01.01.1.01.03.5.1.2	Belanja Barang dan Jasa	100.000.000	30.000.000	(70.000.000)	(70)	-
4.01.4.01.0.00.0.00.01.01.1.02	Administrasi Keuangan	99.027.004.000	80.258.160.000	(18.768.844.000)	(18,95)	-
4.01.4.01.0.00.0.00.01.01.1.02.01	Penyediaan Gaji dan Tunjangan ASN	99.027.004.000	80.258.160.000	(18.768.844.000)	(18,95)	-
4.01.4.01.0.00.0.00.01.01.1.02.01.5.1	Belanja Operasi	99.027.004.000	80.258.160.000	(18.768.844.000)	(18,95)	-
4.01.4.01.0.00.0.00.01.01.1.02.01.5.1.1	Belanja Pegawai	99.027.004.000	80.258.160.000	(18.768.844.000)	(18,95)	-
4.01.4.01.0.00.0.00.01.01.1.03	Administrasi Umum	42.949.085.000	35.681.185.000	(7.267.900.000)	(16,92)	-
4.01.4.01.0.00.0.00.01.01.1.03.01	Penyediaan Jasa Surat Menyurat	334.000.000	165.973.000	(168.027.000)	(50,31)	-
4.01.4.01.0.00.0.00.01.01.1.03.01.5.1	Belanja Operasi	334.000.000	165.973.000	(168.027.000)	(50,31)	-
4.01.4.01.0.00.0.00.01.01.1.03.01.5.1.2	Belanja Barang dan Jasa	334.000.000	165.973.000	(168.027.000)	(50,31)	-
4.01.4.01.0.00.0.00.01.01.1.03.02	Penyediaan Jasa Komunikasi, Sumber Daya Air dan Listrik	9.500.000.000	5.315.451.000	(4.184.549.000)	(44,05)	-

Kode Rekening	Urusan Pemerintah Daerah	Jumlah (Rp)		Bertambah / Berkurang		Dasar Hukum
		Sebelum Perubahan	Setelah Perubahan	Rp	%	
1	2	3	4	5=4-3	6=5/3	7
4.01.4.01.0.00.0.00.01.01.1.03.02.5.1	Belanja Operasi	9.500.000.000	5.315.451.000	(4.184.549.000)	(44,05)	-
4.01.4.01.0.00.0.00.01.01.1.03.02.5.1.2	Belanja Barang dan Jasa	9.500.000.000	5.315.451.000	(4.184.549.000)	(44,05)	-
4.01.4.01.0.00.0.00.01.01.1.03.03	Penyediaan Jasa Peralatan dan Perlengkapan Kantor	11.330.000.000	10.138.307.000	(1.191.693.000)	(10,52)	-
4.01.4.01.0.00.0.00.01.01.1.03.03.5.1	Belanja Operasi	11.330.000.000	10.138.307.000	(1.191.693.000)	(10,52)	-
4.01.4.01.0.00.0.00.01.01.1.03.03.5.1.2	Belanja Barang dan Jasa	11.330.000.000	10.138.307.000	(1.191.693.000)	(10,52)	-
4.01.4.01.0.00.0.00.01.01.1.03.04	Penyediaan Jasa Jaminan Pemeliharaan Kesehatan PNS	150.000.000	150.000.000	0	0,00	-
4.01.4.01.0.00.0.00.01.01.1.03.04.5.1	Belanja Operasi	150.000.000	150.000.000	0	0,00	-
4.01.4.01.0.00.0.00.01.01.1.03.04.5.1.2	Belanja Barang dan Jasa	150.000.000	150.000.000	0	0,00	-
4.01.4.01.0.00.0.00.01.01.1.03.05	Penyediaan Jasa Jaminan Barang Milik Daerah	338.000.000	179.967.000	(158.033.000)	(46,76)	-
4.01.4.01.0.00.0.00.01.01.1.03.05.5.1	Belanja Operasi	338.000.000	179.967.000	(158.033.000)	(46,76)	-
4.01.4.01.0.00.0.00.01.01.1.03.05.5.1.2	Belanja Barang dan Jasa	338.000.000	179.967.000	(158.033.000)	(46,76)	-
4.01.4.01.0.00.0.00.01.01.1.03.06	Penyediaan Jasa Pemeliharaan dan Perizinan Kendaraan Dinas/Operasional	300.000.000	260.000.000	(40.000.000)	(13,33)	-
4.01.4.01.0.00.0.00.01.01.1.03.06.5.1	Belanja Operasi	300.000.000	260.000.000	(40.000.000)	(13,33)	-
4.01.4.01.0.00.0.00.01.01.1.03.06.5.1.2	Belanja Barang dan Jasa	300.000.000	260.000.000	(40.000.000)	(13,33)	-
4.01.4.01.0.00.0.00.01.01.1.03.07	Penyediaan Jasa Administrasi Keuangan	1.197.500.000	970.475.000	(227.025.000)	(18,96)	-
4.01.4.01.0.00.0.00.01.01.1.03.07.5.1	Belanja Operasi	1.197.500.000	970.475.000	(227.025.000)	(18,96)	-
4.01.4.01.0.00.0.00.01.01.1.03.07.5.1.2	Belanja Barang dan Jasa	1.197.500.000	970.475.000	(227.025.000)	(18,96)	-
4.01.4.01.0.00.0.00.01.01.1.03.08	Penyediaan Jasa Kebersihan Kantor	4.500.000.000	4.204.500.000	(295.500.000)	(6,57)	-
4.01.4.01.0.00.0.00.01.01.1.03.08.5.1	Belanja Operasi	4.500.000.000	4.204.500.000	(295.500.000)	(6,57)	-
4.01.4.01.0.00.0.00.01.01.1.03.08.5.1.2	Belanja Barang dan Jasa	4.500.000.000	4.204.500.000	(295.500.000)	(6,57)	-
4.01.4.01.0.00.0.00.01.01.1.03.09	Penyediaan Jasa Perbaikan Peralatan Kerja	27.000.000	19.900.000	(7.100.000)	(26,30)	-
4.01.4.01.0.00.0.00.01.01.1.03.09.5.1	Belanja Operasi	27.000.000	19.900.000	(7.100.000)	(26,30)	-
4.01.4.01.0.00.0.00.01.01.1.03.09.5.1.2	Belanja Barang dan Jasa	27.000.000	19.900.000	(7.100.000)	(26,30)	-
4.01.4.01.0.00.0.00.01.01.1.03.10	Penyediaan Alat Tulis Kantor	421.171.000	236.452.000	(184.719.000)	(43,86)	-
4.01.4.01.0.00.0.00.01.01.1.03.10.5.1	Belanja Operasi	421.171.000	236.452.000	(184.719.000)	(43,86)	-
4.01.4.01.0.00.0.00.01.01.1.03.10.5.1.2	Belanja Barang dan Jasa	421.171.000	236.452.000	(184.719.000)	(43,86)	-
4.01.4.01.0.00.0.00.01.01.1.03.11	Penyediaan Barang Cetak dan Penggandaan	171.000.000	84.400.000	(86.600.000)	(50,64)	-
4.01.4.01.0.00.0.00.01.01.1.03.11.5.1	Belanja Operasi	171.000.000	84.400.000	(86.600.000)	(50,64)	-
4.01.4.01.0.00.0.00.01.01.1.03.11.5.1.2	Belanja Barang dan Jasa	171.000.000	84.400.000	(86.600.000)	(50,64)	-

Kode Rekening	Urusan Pemerintah Daerah	Jumlah (Rp)		Bertambah / Berkurang		Dasar Hukum
		Sebelum Perubahan	Setelah Perubahan	Rp	%	
1	2	3	4	5=4-3	6=5/3	7
4.01.4.01.0.00.0.00.01.01.1.03.12	Penyediaan Komponen Instalasi Listrik/Penerangan Bangunan Kantor	455.000.000	341.333.000	(113.667.000)	(24,98)	-
4.01.4.01.0.00.0.00.01.01.1.03.12.5.1	Belanja Operasi	455.000.000	341.333.000	(113.667.000)	(24,98)	-
4.01.4.01.0.00.0.00.01.01.1.03.12.5.1.2	Belanja Barang dan Jasa	455.000.000	341.333.000	(113.667.000)	(24,98)	-
4.01.4.01.0.00.0.00.01.01.1.03.13	Penyediaan Peralatan dan Perlengkapan Kantor	140.000.000	95.750.000	(44.250.000)	(31,61)	-
4.01.4.01.0.00.0.00.01.01.1.03.13.5.1	Belanja Operasi	140.000.000	95.750.000	(44.250.000)	(31,61)	-
4.01.4.01.0.00.0.00.01.01.1.03.13.5.1.2	Belanja Barang dan Jasa	140.000.000	95.750.000	(44.250.000)	(31,61)	-
4.01.4.01.0.00.0.00.01.01.1.03.14	Penyediaan Peralatan Rumah Tangga	116.000.000	186.000.000	70.000.000	60,34	-
4.01.4.01.0.00.0.00.01.01.1.03.14.5.1	Belanja Operasi	116.000.000	186.000.000	70.000.000	60,34	-
4.01.4.01.0.00.0.00.01.01.1.03.14.5.1.2	Belanja Barang dan Jasa	116.000.000	186.000.000	70.000.000	60,34	-
4.01.4.01.0.00.0.00.01.01.1.03.15	Penyediaan Bahan Bacaan dan Peraturan Perundang-undangan	42.000.000	10.500.000	(31.500.000)	(75)	-
4.01.4.01.0.00.0.00.01.01.1.03.15.5.1	Belanja Operasi	42.000.000	10.500.000	(31.500.000)	(75)	-
4.01.4.01.0.00.0.00.01.01.1.03.15.5.1.2	Belanja Barang dan Jasa	42.000.000	10.500.000	(31.500.000)	(75)	-
4.01.4.01.0.00.0.00.01.01.1.03.17	Penyediaan Makanan dan Minuman	2.657.360.000	2.438.447.000	(218.913.000)	(8,24)	-
4.01.4.01.0.00.0.00.01.01.1.03.17.5.1	Belanja Operasi	2.657.360.000	2.438.447.000	(218.913.000)	(8,24)	-
4.01.4.01.0.00.0.00.01.01.1.03.17.5.1.2	Belanja Barang dan Jasa	2.657.360.000	2.438.447.000	(218.913.000)	(8,24)	-
4.01.4.01.0.00.0.00.01.01.1.03.18	Rapat-rapat Kordinasi dan Konsultasi ke Luar Daerah	3.879.870.000	1.978.508.000	(1.901.362.000)	(49,01)	-
4.01.4.01.0.00.0.00.01.01.1.03.18.5.1	Belanja Operasi	3.879.870.000	1.978.508.000	(1.901.362.000)	(49,01)	-
4.01.4.01.0.00.0.00.01.01.1.03.18.5.1.2	Belanja Barang dan Jasa	3.879.870.000	1.978.508.000	(1.901.362.000)	(49,01)	-
4.01.4.01.0.00.0.00.01.01.1.03.24	Pengadaan Peralatan Rumah Jabatan/Dinas	218.000.000	479.917.000	261.917.000	120,15	-
4.01.4.01.0.00.0.00.01.01.1.03.24.5.2	Belanja Modal	218.000.000	479.917.000	261.917.000	120,15	-
4.01.4.01.0.00.0.00.01.01.1.03.24.5.2.2	Belanja Modal Peralatan dan Mesin	218.000.000	479.917.000	261.917.000	120,15	-
4.01.4.01.0.00.0.00.01.01.1.03.25	Pengadaan Peralatan Gedung Kantor	1.545.680.000	2.914.241.000	1.368.561.000	88,54	-
4.01.4.01.0.00.0.00.01.01.1.03.25.5.2	Belanja Modal	1.545.680.000	2.914.241.000	1.368.561.000	88,54	-
4.01.4.01.0.00.0.00.01.01.1.03.25.5.2.2	Belanja Modal Peralatan dan Mesin	1.349.080.000	2.282.905.000	933.825.000	69,22	-
4.01.4.01.0.00.0.00.01.01.1.03.25.5.2.4	Belanja Modal Jalan, Jaringan, dan Irigasi	0	193.350.000	193.350.000	100,00	-
4.01.4.01.0.00.0.00.01.01.1.03.25.5.2.5	Belanja Modal Aset Tetap Lainnya	196.600.000	437.986.000	241.386.000	122,78	-
4.01.4.01.0.00.0.00.01.01.1.03.26	Pengadaan Mebeleur	400.000.000	614.345.000	214.345.000	53,59	-
4.01.4.01.0.00.0.00.01.01.1.03.26.5.2	Belanja Modal	400.000.000	614.345.000	214.345.000	53,59	-

Kode Rekening	Urusan Pemerintah Daerah	Jumlah (Rp)		Bertambah / Berkurang		Dasar Hukum
		Sebelum Perubahan	Setelah Perubahan	Rp	%	
1	2	3	4	5=4-3	6=5/3	7
4.01.4.01.0.00.0.00.01.01.1.03.26.5.2.2	Belanja Modal Peralatan dan Mesin	400.000.000	614.345.000	214.345.000	53.59	-
4.01.4.01.0.00.0.00.01.01.1.03.27	Pemeliharaan Rutin/Berkala Rumah Jabatan	677.000.000	691.646.000	14.646.000	2.16	-
4.01.4.01.0.00.0.00.01.01.1.03.27.5.1	Belanja Operasi	677.000.000	691.646.000	14.646.000	2.16	-
4.01.4.01.0.00.0.00.01.01.1.03.27.5.1.2	Belanja Barang dan Jasa	677.000.000	691.646.000	14.646.000	2.16	-
4.01.4.01.0.00.0.00.01.01.1.03.28	Pemeliharaan Rutin/Berkala Rumah Dinas	127.000.000	31.750.000	(95.250.000)	(75)	-
4.01.4.01.0.00.0.00.01.01.1.03.28.5.1	Belanja Operasi	127.000.000	31.750.000	(95.250.000)	(75)	-
4.01.4.01.0.00.0.00.01.01.1.03.28.5.1.2	Belanja Barang dan Jasa	127.000.000	31.750.000	(95.250.000)	(75)	-
4.01.4.01.0.00.0.00.01.01.1.03.29	Pemeliharaan Rutin/Berkala Gedung Kantor	2.376.504.000	2.432.478.000	55.974.000	2.36	-
4.01.4.01.0.00.0.00.01.01.1.03.29.5.1	Belanja Operasi	2.376.504.000	2.432.478.000	55.974.000	2.36	-
4.01.4.01.0.00.0.00.01.01.1.03.29.5.1.2	Belanja Barang dan Jasa	2.376.504.000	2.432.478.000	55.974.000	2.36	-
4.01.4.01.0.00.0.00.01.01.1.03.30	Pemeliharaan Rutin/Berkala Mobil Jabatan	216.000.000	0	(216.000.000)	(100)	-
4.01.4.01.0.00.0.00.01.01.1.03.30.5.1	Belanja Operasi	216.000.000	0	(216.000.000)	(100)	-
4.01.4.01.0.00.0.00.01.01.1.03.30.5.1.2	Belanja Barang dan Jasa	216.000.000	0	(216.000.000)	(100)	-
4.01.4.01.0.00.0.00.01.01.1.03.31	Pemeliharaan Rutin/Berkala Kendaraan Dinas/Operasional	952.000.000	778.230.000	(173.770.000)	(18,25)	-
4.01.4.01.0.00.0.00.01.01.1.03.31.5.1	Belanja Operasi	952.000.000	778.230.000	(173.770.000)	(18,25)	-
4.01.4.01.0.00.0.00.01.01.1.03.31.5.1.2	Belanja Barang dan Jasa	952.000.000	778.230.000	(173.770.000)	(18,25)	-
4.01.4.01.0.00.0.00.01.01.1.03.33	Pemeliharaan Rutin/Berkala Perlengkapan Gedung Kantor	200.000.000	191.425.000	(8.575.000)	(4,29)	-
4.01.4.01.0.00.0.00.01.01.1.03.33.5.1	Belanja Operasi	200.000.000	191.425.000	(8.575.000)	(4,29)	-
4.01.4.01.0.00.0.00.01.01.1.03.33.5.1.2	Belanja Barang dan Jasa	200.000.000	191.425.000	(8.575.000)	(4,29)	-
4.01.4.01.0.00.0.00.01.01.1.03.35	Pemeliharaan Rutin/Berkala Peralatan Gedung Kantor	641.000.000	680.000.000	39.000.000	6.08	-
4.01.4.01.0.00.0.00.01.01.1.03.35.5.1	Belanja Operasi	641.000.000	680.000.000	39.000.000	6.08	-
4.01.4.01.0.00.0.00.01.01.1.03.35.5.1.2	Belanja Barang dan Jasa	641.000.000	680.000.000	39.000.000	6.08	-
4.01.4.01.0.00.0.00.01.01.1.03.36	Pemeliharaan Rutin/Berkala Mebeleur	37.000.000	91.190.000	54.190.000	146.46	-
4.01.4.01.0.00.0.00.01.01.1.03.36.5.1	Belanja Operasi	37.000.000	91.190.000	54.190.000	146.46	-
4.01.4.01.0.00.0.00.01.01.1.03.36.5.1.2	Belanja Barang dan Jasa	37.000.000	91.190.000	54.190.000	146.46	-
4.01.4.01.0.00.0.00.01.01.1.04	Peningkatan Disiplin dan Kapasitas Sumber Daya Aparatur	534.486.000	273.448.000	(261.038.000)	(48,84)	-
4.01.4.01.0.00.0.00.01.01.1.04.02	Pengadaan Pakaian Dinas Beserta Perlengkapannya	50.000.000	50.000.000	0	0.00	-
4.01.4.01.0.00.0.00.01.01.1.04.02.5.1	Belanja Operasi	50.000.000	50.000.000	0	0.00	-
4.01.4.01.0.00.0.00.01.01.1.04.02.5.1.2	Belanja Barang dan Jasa	50.000.000	50.000.000	0	0.00	-

Kode Rekening	Urusan Pemerintah Daerah	Jumlah (Rp)		Bertambah / Berkurang		Dasar Hukum
		Sebelum Perubahan	Setelah Perubahan	Rp	%	
1	2	3	4	5=4-3	6=5/3	7
4.01.4.01.0.00.0.00.01.01.1.04.05	Pengadaan Pakaian Khusus Hari-hari Tertentu	40.000.000	40.000.000	0	0.00	-
4.01.4.01.0.00.0.00.01.01.1.04.05.5.1	Belanja Operasi	40.000.000	40.000.000	0	0.00	-
4.01.4.01.0.00.0.00.01.01.1.04.05.5.1.2	Belanja Barang dan Jasa	40.000.000	40.000.000	0	0.00	-
4.01.4.01.0.00.0.00.01.01.1.04.09	Pendidikan dan Pelatihan Formal	168.872.000	73.421.000	(95.451.000)	(56,52)	-
4.01.4.01.0.00.0.00.01.01.1.04.09.5.1	Belanja Operasi	168.872.000	73.421.000	(95.451.000)	(56,52)	-
4.01.4.01.0.00.0.00.01.01.1.04.09.5.1.2	Belanja Barang dan Jasa	168.872.000	73.421.000	(95.451.000)	(56,52)	-
4.01.4.01.0.00.0.00.01.01.1.04.11	Bimbingan Teknis Implementasi Peraturan Perundang-Undangan	275.614.000	110.027.000	(165.587.000)	(60,08)	-
4.01.4.01.0.00.0.00.01.01.1.04.11.5.1	Belanja Operasi	275.614.000	110.027.000	(165.587.000)	(60,08)	-
4.01.4.01.0.00.0.00.01.01.1.04.11.5.1.2	Belanja Barang dan Jasa	275.614.000	110.027.000	(165.587.000)	(60,08)	-
4.01.4.01.0.00.0.00.01.02	PROGRAM PEMERINTAHAN DAN KESEJAHTERAAN RAKYAT	400.431.988.000	393.023.509.000	(7.408.479.000)	(1,85)	-
4.01.4.01.0.00.0.00.01.02.1.01	Pemantauan Pelaksanaan Pemerintahan dan Otonomi Daerah	5.697.888.000	3.169.672.000	(2.528.216.000)	(44,37)	-
4.01.4.01.0.00.0.00.01.02.1.01.01	Pengelolaan Administrasi Pemerintahan dan Fasilitas Penataan Wilayah	763.000.000	553.229.000	(209.771.000)	(27,49)	-
4.01.4.01.0.00.0.00.01.02.1.01.01.5.1	Belanja Operasi	763.000.000	553.229.000	(209.771.000)	(27,49)	-
4.01.4.01.0.00.0.00.01.02.1.01.01.5.1.2	Belanja Barang dan Jasa	763.000.000	553.229.000	(209.771.000)	(27,49)	-
4.01.4.01.0.00.0.00.01.02.1.01.02	Fasilitas Pelaksanaan Pemerintahan Umum	386.888.000	265.043.000	(121.845.000)	(31,49)	-
4.01.4.01.0.00.0.00.01.02.1.01.02.5.1	Belanja Operasi	386.888.000	265.043.000	(121.845.000)	(31,49)	-
4.01.4.01.0.00.0.00.01.02.1.01.02.5.1.2	Belanja Barang dan Jasa	386.888.000	265.043.000	(121.845.000)	(31,49)	-
4.01.4.01.0.00.0.00.01.02.1.01.03	Fasilitas Administrasi Kepala Daerah dan DPRD	1.419.000.000	652.556.000	(766.444.000)	(54,01)	-
4.01.4.01.0.00.0.00.01.02.1.01.03.5.1	Belanja Operasi	1.419.000.000	652.556.000	(766.444.000)	(54,01)	-
4.01.4.01.0.00.0.00.01.02.1.01.03.5.1.2	Belanja Barang dan Jasa	1.419.000.000	652.556.000	(766.444.000)	(54,01)	-
4.01.4.01.0.00.0.00.01.02.1.01.04	Pengembangan Otonomi dan Penataan Urusan	330.000.000	217.710.000	(112.290.000)	(34,03)	-
4.01.4.01.0.00.0.00.01.02.1.01.04.5.1	Belanja Operasi	330.000.000	217.710.000	(112.290.000)	(34,03)	-
4.01.4.01.0.00.0.00.01.02.1.01.04.5.1.2	Belanja Barang dan Jasa	330.000.000	217.710.000	(112.290.000)	(34,03)	-
4.01.4.01.0.00.0.00.01.02.1.01.05	Evaluasi dan Penyelenggaraan Pemerintahan	518.000.000	319.090.000	(198.910.000)	(38,40)	-
4.01.4.01.0.00.0.00.01.02.1.01.05.5.1	Belanja Operasi	518.000.000	319.090.000	(198.910.000)	(38,40)	-
4.01.4.01.0.00.0.00.01.02.1.01.05.5.1.2	Belanja Barang dan Jasa	518.000.000	319.090.000	(198.910.000)	(38,40)	-
4.01.4.01.0.00.0.00.01.02.1.01.06	Fasilitas Kerjasama Antar Pemerintah	2.111.000.000	1.112.496.000	(998.504.000)	(47,30)	-

Kode Rekening	Urusan Pemerintah Daerah	Jumlah (Rp)		Bertambah / Berkurang		Dasar Hukum
		Sebelum Perubahan	Setelah Perubahan	Rp	%	
1	2	3	4	5=4-3	6=5/3	7
4.01.4.01.0.00.0.00.01.02.1.01.06.5.1	Belanja Operasi	2.111.000.000	1.112.496.000	(998.504.000)	(47,30)	-
4.01.4.01.0.00.0.00.01.02.1.01.06.5.1.2	Belanja Barang dan Jasa	2.111.000.000	1.112.496.000	(998.504.000)	(47,30)	-
4.01.4.01.0.00.0.00.01.02.1.01.07	Fasilitasi Kerjasama Badan Usaha/Swasta	170.000.000	49.548.000	(120.452.000)	(70,85)	-
4.01.4.01.0.00.0.00.01.02.1.01.07.5.1	Belanja Operasi	170.000.000	49.548.000	(120.452.000)	(70,85)	-
4.01.4.01.0.00.0.00.01.02.1.01.07.5.1.2	Belanja Barang dan Jasa	170.000.000	49.548.000	(120.452.000)	(70,85)	-
4.01.4.01.0.00.0.00.01.02.1.02	Fasilitasi Pengembangan Kesejahteraan Rakyat	390.739.100.000	387.450.252.000	(3.288.848.000)	(0,84)	-
4.01.4.01.0.00.0.00.01.02.1.02.01	Pengelolaan Sarana dan Prasarana Spiritual	19.733.000.000	19.610.136.000	(122.864.000)	(0,62)	-
4.01.4.01.0.00.0.00.01.02.1.02.01.5.1	Belanja Operasi	19.733.000.000	19.610.136.000	(122.864.000)	(0,62)	-
4.01.4.01.0.00.0.00.01.02.1.02.01.5.1.2	Belanja Barang dan Jasa	240.000.000	117.136.000	(122.864.000)	(51,19)	-
4.01.4.01.0.00.0.00.01.02.1.02.01.5.1.5	Belanja Hibah	19.493.000.000	19.493.000.000	0	0,00	-
4.01.4.01.0.00.0.00.01.02.1.02.02	Fasilitasi Kelembagaan Bina Spiritual	367.981.100.000	366.359.332.000	(1.621.768.000)	(0,44)	-
4.01.4.01.0.00.0.00.01.02.1.02.02.5.1	Belanja Operasi	367.981.100.000	366.359.332.000	(1.621.768.000)	(0,44)	-
4.01.4.01.0.00.0.00.01.02.1.02.02.5.1.2	Belanja Barang dan Jasa	2.819.990.000	1.198.222.000	(1.621.768.000)	(57,51)	-
4.01.4.01.0.00.0.00.01.02.1.02.02.5.1.5	Belanja Hibah	365.161.110.000	365.161.110.000	0	0,00	-
4.01.4.01.0.00.0.00.01.02.1.02.03	Koordinasi dan Sinkronisasi Kebijakan Kesejahteraan Rakyat Non Pelayanan Dasar	1.400.000.000	685.340.000	(714.660.000)	(51,05)	-
4.01.4.01.0.00.0.00.01.02.1.02.03.5.1	Belanja Operasi	1.400.000.000	685.340.000	(714.660.000)	(51,05)	-
4.01.4.01.0.00.0.00.01.02.1.02.03.5.1.2	Belanja Barang dan Jasa	1.400.000.000	685.340.000	(714.660.000)	(51,05)	-
4.01.4.01.0.00.0.00.01.02.1.02.04	Koordinasi dan Sinkronisasi Kebijakan Kesejahteraan Rakyat Pelayanan Dasar	1.215.000.000	597.367.000	(617.633.000)	(50,83)	-
4.01.4.01.0.00.0.00.01.02.1.02.04.5.1	Belanja Operasi	1.215.000.000	597.367.000	(617.633.000)	(50,83)	-
4.01.4.01.0.00.0.00.01.02.1.02.04.5.1.2	Belanja Barang dan Jasa	1.215.000.000	597.367.000	(617.633.000)	(50,83)	-
4.01.4.01.0.00.0.00.01.02.1.02.05	Evaluasi, Pelaksanaan Kebijakan dan Capaian Kinerja terkait Kesehatan	135.000.000	66.150.000	(68.850.000)	(51)	-
4.01.4.01.0.00.0.00.01.02.1.02.05.5.1	Belanja Operasi	135.000.000	66.150.000	(68.850.000)	(51)	-
4.01.4.01.0.00.0.00.01.02.1.02.05.5.1.2	Belanja Barang dan Jasa	135.000.000	66.150.000	(68.850.000)	(51)	-
4.01.4.01.0.00.0.00.01.02.1.02.06	Evaluasi, Pelaksanaan Kebijakan dan Capaian Kinerja terkait Sosial	100.000.000	48.920.000	(51.080.000)	(51,08)	-
4.01.4.01.0.00.0.00.01.02.1.02.06.5.1	Belanja Operasi	100.000.000	48.920.000	(51.080.000)	(51,08)	-
4.01.4.01.0.00.0.00.01.02.1.02.06.5.1.2	Belanja Barang dan Jasa	100.000.000	48.920.000	(51.080.000)	(51,08)	-

Kode Rekening	Urusan Pemerintah Daerah	Jumlah (Rp)		Bertambah / Berkurang		Dasar Hukum
		Sebelum Perubahan	Setelah Perubahan	Rp	%	
1	2	3	4	5=4-3	6=5/3	7
4.01.4.01.0.00.0.00.01.02.1.02.07	Evaluasi, Pelaksanaan Kebijakan dan Capaian Kinerja terkait Pendidikan	175.000.000	83.007.000	(91.993.000)	(52,57)	-
4.01.4.01.0.00.0.00.01.02.1.02.07.5.1	Belanja Operasi	175.000.000	83.007.000	(91.993.000)	(52,57)	-
4.01.4.01.0.00.0.00.01.02.1.02.07.5.1.2	Belanja Barang dan Jasa	175.000.000	83.007.000	(91.993.000)	(52,57)	-
4.01.4.01.0.00.0.00.01.02.1.03	Koordinasi Penyusunan Kebijakan Daerah	3.995.000.000	2.403.585.000	(1.591.415.000)	(39,84)	-
4.01.4.01.0.00.0.00.01.02.1.03.01	Fasilitasi Penyusunan Produk Hukum Daerah	1.505.000.000	800.049.000	(704.951.000)	(46,84)	-
4.01.4.01.0.00.0.00.01.02.1.03.01.5.1	Belanja Operasi	1.505.000.000	800.049.000	(704.951.000)	(46,84)	-
4.01.4.01.0.00.0.00.01.02.1.03.01.5.1.2	Belanja Barang dan Jasa	1.505.000.000	800.049.000	(704.951.000)	(46,84)	-
4.01.4.01.0.00.0.00.01.02.1.03.02	Pendokumentasian Produk Hukum dan Naskah Hukum Lainnya	500.000.000	280.477.000	(219.523.000)	(43,90)	-
4.01.4.01.0.00.0.00.01.02.1.03.02.5.1	Belanja Operasi	484.000.000	264.477.000	(219.523.000)	(45,36)	-
4.01.4.01.0.00.0.00.01.02.1.03.02.5.1.2	Belanja Barang dan Jasa	484.000.000	264.477.000	(219.523.000)	(45,36)	-
4.01.4.01.0.00.0.00.01.02.1.03.02.5.2	Belanja Modal	16.000.000	16.000.000	0	0,00	-
4.01.4.01.0.00.0.00.01.02.1.03.02.5.2.5	Belanja Modal Aset Tetap Lainnya	16.000.000	16.000.000	0	0,00	-
4.01.4.01.0.00.0.00.01.02.1.03.03	Evaluasi Produk Hukum Daerah Kabupaten/Kota	650.000.000	371.322.000	(278.678.000)	(42,87)	-
4.01.4.01.0.00.0.00.01.02.1.03.03.5.1	Belanja Operasi	650.000.000	371.322.000	(278.678.000)	(42,87)	-
4.01.4.01.0.00.0.00.01.02.1.03.03.5.1.2	Belanja Barang dan Jasa	650.000.000	371.322.000	(278.678.000)	(42,87)	-
4.01.4.01.0.00.0.00.01.02.1.03.04	Fasilitasi Penyelesaian Masalah Hukum	982.500.000	699.329.000	(283.171.000)	(28,82)	-
4.01.4.01.0.00.0.00.01.02.1.03.04.5.1	Belanja Operasi	982.500.000	699.329.000	(283.171.000)	(28,82)	-
4.01.4.01.0.00.0.00.01.02.1.03.04.5.1.2	Belanja Barang dan Jasa	982.500.000	699.329.000	(283.171.000)	(28,82)	-
4.01.4.01.0.00.0.00.01.02.1.03.05	Fasilitasi Penyelesaian Masalah Non Litigasi dan HAM	357.500.000	252.408.000	(105.092.000)	(29,40)	-
4.01.4.01.0.00.0.00.01.02.1.03.05.5.1	Belanja Operasi	357.500.000	252.408.000	(105.092.000)	(29,40)	-
4.01.4.01.0.00.0.00.01.02.1.03.05.5.1.2	Belanja Barang dan Jasa	357.500.000	252.408.000	(105.092.000)	(29,40)	-
4.01.4.01.0.00.0.00.01.03	PROGRAM PEREKONOMIAN PEMBANGUNAN	15.555.000.000	87.619.131.000	72.064.131.000	463,29	-
4.01.4.01.0.00.0.00.01.03.1.01	Pengelolaan Kebijakan Perekonomian	6.610.000.000	83.225.031.000	76.615.031.000	1159,08	-
4.01.4.01.0.00.0.00.01.03.1.01.01	Fasilitasi Pengelolaan Kebijakan Ekonomi Makro	400.000.000	156.795.000	(243.205.000)	(60,80)	-
4.01.4.01.0.00.0.00.01.03.1.01.01.5.1	Belanja Operasi	400.000.000	156.795.000	(243.205.000)	(60,80)	-
4.01.4.01.0.00.0.00.01.03.1.01.01.5.1.2	Belanja Barang dan Jasa	400.000.000	156.795.000	(243.205.000)	(60,80)	-
4.01.4.01.0.00.0.00.01.03.1.01.02	Fasilitasi Pengelolaan Kebijakan Ekonomi Mikro	2.900.000.000	1.780.142.000	(1.119.858.000)	(38,62)	-
4.01.4.01.0.00.0.00.01.03.1.01.02.5.1	Belanja Operasi	2.900.000.000	1.780.142.000	(1.119.858.000)	(38,62)	-

Kode Rekening	Urusan Pemerintah Daerah	Jumlah (Rp)		Bertambah / Berkurang		Dasar Hukum
		Sebelum Perubahan	Setelah Perubahan	Rp	%	
1	2	3	4	5=4-3	6=5/3	7
4.01.4.01.0.00.0.00.01.03.1.01.02.5.1.2	Belanja Barang dan Jasa	2.900.000.000	1.780.142.000	(1.119.858.000)	(38,62)	-
4.01.4.01.0.00.0.00.01.03.1.01.03	Koordinasi, Sinkronisasi dan Evaluasi Kebijakan Pertanian, Kehutanan, Kelautan dan Perikanan	1.520.000.000	80.532.044.000	79.012.044.000	5198.16	-
4.01.4.01.0.00.0.00.01.03.1.01.03.5.1	Belanja Operasi	1.520.000.000	80.532.044.000	79.012.044.000	5198.16	-
4.01.4.01.0.00.0.00.01.03.1.01.03.5.1.2	Belanja Barang dan Jasa	1.520.000.000	80.532.044.000	79.012.044.000	5198.16	-
4.01.4.01.0.00.0.00.01.03.1.01.03.5.2	Belanja Modal	0	0	0	0.00	-
4.01.4.01.0.00.0.00.01.03.1.01.03.5.2.2	Belanja Modal Peralatan dan Mesin	0	0	0	0.00	-
4.01.4.01.0.00.0.00.01.03.1.01.04	Koordinasi, Sinkronisasi dan Evaluasi Kebijakan Pertambangan dan Lingkungan Hidup	220.000.000	83.060.000	(136.940.000)	(62,25)	-
4.01.4.01.0.00.0.00.01.03.1.01.04.5.1	Belanja Operasi	220.000.000	83.060.000	(136.940.000)	(62,25)	-
4.01.4.01.0.00.0.00.01.03.1.01.04.5.1.2	Belanja Barang dan Jasa	220.000.000	83.060.000	(136.940.000)	(62,25)	-
4.01.4.01.0.00.0.00.01.03.1.01.05	Koordinasi, Sinkronisasi dan Evaluasi Kebijakan Energi dan Air	230.000.000	128.655.000	(101.345.000)	(44,06)	-
4.01.4.01.0.00.0.00.01.03.1.01.05.5.1	Belanja Operasi	230.000.000	128.655.000	(101.345.000)	(44,06)	-
4.01.4.01.0.00.0.00.01.03.1.01.05.5.1.2	Belanja Barang dan Jasa	230.000.000	128.655.000	(101.345.000)	(44,06)	-
4.01.4.01.0.00.0.00.01.03.1.01.06	Koordinasi, Sinkronisasi dan Evaluasi Kebijakan Pengelolaan Badan Usaha Milik Daerah Jasa Keuangan dan Aneka Usaha	780.000.000	321.992.000	(458.008.000)	(58,72)	-
4.01.4.01.0.00.0.00.01.03.1.01.06.5.1	Belanja Operasi	780.000.000	321.992.000	(458.008.000)	(58,72)	-
4.01.4.01.0.00.0.00.01.03.1.01.06.5.1.2	Belanja Barang dan Jasa	780.000.000	321.992.000	(458.008.000)	(58,72)	-
4.01.4.01.0.00.0.00.01.03.1.01.07	Koordinasi, Sinkronisasi dan Evaluasi Kebijakan Pengelolaan Badan Usaha Milik Daerah Air Minum, Limbah dan Sanitasi	560.000.000	222.343.000	(337.657.000)	(60,30)	-
4.01.4.01.0.00.0.00.01.03.1.01.07.5.1	Belanja Operasi	560.000.000	222.343.000	(337.657.000)	(60,30)	-
4.01.4.01.0.00.0.00.01.03.1.01.07.5.1.2	Belanja Barang dan Jasa	560.000.000	222.343.000	(337.657.000)	(60,30)	-
4.01.4.01.0.00.0.00.01.03.1.02	Pengadaan Barang dan Jasa	3.850.000.000	2.171.092.000	(1.678.908.000)	(43,61)	-
4.01.4.01.0.00.0.00.01.03.1.02.01	Pengelolaan Strategi Pengadaan Barang dan Jasa	450.000.000	260.235.000	(189.765.000)	(42,17)	-
4.01.4.01.0.00.0.00.01.03.1.02.01.5.1	Belanja Operasi	450.000.000	260.235.000	(189.765.000)	(42,17)	-
4.01.4.01.0.00.0.00.01.03.1.02.01.5.1.2	Belanja Barang dan Jasa	450.000.000	260.235.000	(189.765.000)	(42,17)	-
4.01.4.01.0.00.0.00.01.03.1.02.02	Pelaksanaan Pengadaan Barang dan Jasa	1.100.000.000	552.050.000	(547.950.000)	(49,81)	-
4.01.4.01.0.00.0.00.01.03.1.02.02.5.1	Belanja Operasi	1.100.000.000	552.050.000	(547.950.000)	(49,81)	-
4.01.4.01.0.00.0.00.01.03.1.02.02.5.1.2	Belanja Barang dan Jasa	1.100.000.000	552.050.000	(547.950.000)	(49,81)	-
4.01.4.01.0.00.0.00.01.03.1.02.03	Pemantauan dan Evaluasi Pengadaan Barang dan Jasa	450.000.000	262.114.000	(187.886.000)	(41,75)	-

Kode Rekening	Urusan Pemerintah Daerah	Jumlah (Rp)		Bertambah / Berkurang		Dasar Hukum
		Sebelum Perubahan	Setelah Perubahan	Rp	%	
1	2	3	4	5=4-3	6=5/3	7
4.01.4.01.0.00.0.00.01.03.1.02.03.5.1	Belanja Operasi	450.000.000	262.114.000	(187.886.000)	(41,75)	-
4.01.4.01.0.00.0.00.01.03.1.02.03.5.1.2	Belanja Barang dan Jasa	450.000.000	262.114.000	(187.886.000)	(41,75)	-
4.01.4.01.0.00.0.00.01.03.1.02.04	Pengelolaan Sistem Pengadaan Secara Elektronik	400.000.000	225.520.000	(174.480.000)	(43,62)	-
4.01.4.01.0.00.0.00.01.03.1.02.04.5.1	Belanja Operasi	400.000.000	225.520.000	(174.480.000)	(43,62)	-
4.01.4.01.0.00.0.00.01.03.1.02.04.5.1.2	Belanja Barang dan Jasa	400.000.000	225.520.000	(174.480.000)	(43,62)	-
4.01.4.01.0.00.0.00.01.03.1.02.05	Pengembangan Sistem Informasi Barang dan Jasa	500.000.000	327.740.000	(172.260.000)	(34,45)	-
4.01.4.01.0.00.0.00.01.03.1.02.05.5.1	Belanja Operasi	500.000.000	327.740.000	(172.260.000)	(34,45)	-
4.01.4.01.0.00.0.00.01.03.1.02.05.5.1.2	Belanja Barang dan Jasa	500.000.000	327.740.000	(172.260.000)	(34,45)	-
4.01.4.01.0.00.0.00.01.03.1.02.06	Pengelolaan Informasi Pengadaan Barang dan Jasa	250.000.000	159.034.000	(90.966.000)	(36,39)	-
4.01.4.01.0.00.0.00.01.03.1.02.06.5.1	Belanja Operasi	250.000.000	159.034.000	(90.966.000)	(36,39)	-
4.01.4.01.0.00.0.00.01.03.1.02.06.5.1.2	Belanja Barang dan Jasa	250.000.000	159.034.000	(90.966.000)	(36,39)	-
4.01.4.01.0.00.0.00.01.03.1.02.07	Pembinaan Kelembagaan Pengadaan Barang dan Jasa	300.000.000	159.099.000	(140.901.000)	(46,97)	-
4.01.4.01.0.00.0.00.01.03.1.02.07.5.1	Belanja Operasi	300.000.000	159.099.000	(140.901.000)	(46,97)	-
4.01.4.01.0.00.0.00.01.03.1.02.07.5.1.2	Belanja Barang dan Jasa	300.000.000	159.099.000	(140.901.000)	(46,97)	-
4.01.4.01.0.00.0.00.01.03.1.02.08	Pendampingan, Konsultasi, dan/atau Bimbingan Teknis Pengadaan Barang dan Jasa	400.000.000	225.300.000	(174.700.000)	(43,68)	-
4.01.4.01.0.00.0.00.01.03.1.02.08.5.1	Belanja Operasi	400.000.000	225.300.000	(174.700.000)	(43,68)	-
4.01.4.01.0.00.0.00.01.03.1.02.08.5.1.2	Belanja Barang dan Jasa	400.000.000	225.300.000	(174.700.000)	(43,68)	-
4.01.4.01.0.00.0.00.01.03.1.03	Evaluasi Administrasi Pembangunan	5.095.000.000	2.223.008.000	(2.871.992.000)	(56,37)	-
4.01.4.01.0.00.0.00.01.03.1.03.01	Pengendalian Administrasi Pembangunan APBD	900.000.000	350.000.000	(550.000.000)	(61,11)	-
4.01.4.01.0.00.0.00.01.03.1.03.01.5.1	Belanja Operasi	900.000.000	350.000.000	(550.000.000)	(61,11)	-
4.01.4.01.0.00.0.00.01.03.1.03.01.5.1.2	Belanja Barang dan Jasa	900.000.000	350.000.000	(550.000.000)	(61,11)	-
4.01.4.01.0.00.0.00.01.03.1.03.02	Pengendalian Administrasi Pembangunan APBN	500.000.000	155.000.000	(345.000.000)	(69)	-
4.01.4.01.0.00.0.00.01.03.1.03.02.5.1	Belanja Operasi	500.000.000	155.000.000	(345.000.000)	(69)	-
4.01.4.01.0.00.0.00.01.03.1.03.02.5.1.2	Belanja Barang dan Jasa	500.000.000	155.000.000	(345.000.000)	(69)	-
4.01.4.01.0.00.0.00.01.03.1.03.03	Pengendalian Administrasi Pembangunan Wilayah	650.000.000	300.000.000	(350.000.000)	(53,85)	-
4.01.4.01.0.00.0.00.01.03.1.03.03.5.1	Belanja Operasi	650.000.000	300.000.000	(350.000.000)	(53,85)	-
4.01.4.01.0.00.0.00.01.03.1.03.03.5.1.2	Belanja Barang dan Jasa	650.000.000	300.000.000	(350.000.000)	(53,85)	-
4.01.4.01.0.00.0.00.01.03.1.03.04	Analisis Capaian Kinerja Pembangunan Daerah	725.000.000	350.000.000	(375.000.000)	(51,72)	-
4.01.4.01.0.00.0.00.01.03.1.03.04.5.1	Belanja Operasi	725.000.000	350.000.000	(375.000.000)	(51,72)	-

Kode Rekening	Urusan Pemerintah Daerah	Jumlah (Rp)		Bertambah / Berkurang		Dasar Hukum
		Sebelum Perubahan	Setelah Perubahan	Rp	%	
1	2	3	4	5=4-3	6=5/3	7
4.01.4.01.0.00.0.00.01.03.1.03.04.5.1.2	Belanja Barang dan Jasa	725.000.000	350.000.000	(375.000.000)	(51,72)	-
4.01.4.01.0.00.0.00.01.03.1.03.05	Pelaporan Pelaksanaan Pembangunan Daerah	650.000.000	428.000.000	(222.000.000)	(34,15)	-
4.01.4.01.0.00.0.00.01.03.1.03.05.5.1	Belanja Operasi	650.000.000	428.000.000	(222.000.000)	(34,15)	-
4.01.4.01.0.00.0.00.01.03.1.03.05.5.1.2	Belanja Barang dan Jasa	650.000.000	428.000.000	(222.000.000)	(34,15)	-
4.01.4.01.0.00.0.00.01.03.1.03.06	Fasilitasi Perumusan Kebijakan Teknis Pembangunan Daerah	1.670.000.000	640.008.000	(1.029.992.000)	(61,68)	-
4.01.4.01.0.00.0.00.01.03.1.03.06.5.1	Belanja Operasi	1.670.000.000	640.008.000	(1.029.992.000)	(61,68)	-
4.01.4.01.0.00.0.00.01.03.1.03.06.5.1.2	Belanja Barang dan Jasa	1.670.000.000	640.008.000	(1.029.992.000)	(61,68)	-
4.01.4.01.0.00.0.00.01.04	PROGRAM PENATAAN ADMINISTRASI UMUM	53.837.433.000	47.802.643.000	(6.034.790.000)	(11,21)	-
4.01.4.01.0.00.0.00.01.04.1.01	Penataan Organisasi	4.101.040.000	2.068.150.000	(2.032.890.000)	(49,57)	-
4.01.4.01.0.00.0.00.01.04.1.01.01	Fasilitasi Penataan Kelembagaan Provinsi	481.500.000	580.751.000	99.251.000	20,61	-
4.01.4.01.0.00.0.00.01.04.1.01.01.5.1	Belanja Operasi	481.500.000	580.751.000	99.251.000	20,61	-
4.01.4.01.0.00.0.00.01.04.1.01.01.5.1.2	Belanja Barang dan Jasa	481.500.000	580.751.000	99.251.000	20,61	-
4.01.4.01.0.00.0.00.01.04.1.01.02	Fasilitasi Penataan Kelembagaan Kabupaten/Kota	327.165.000	163.555.000	(163.610.000)	(50,01)	-
4.01.4.01.0.00.0.00.01.04.1.01.02.5.1	Belanja Operasi	327.165.000	163.555.000	(163.610.000)	(50,01)	-
4.01.4.01.0.00.0.00.01.04.1.01.02.5.1.2	Belanja Barang dan Jasa	327.165.000	163.555.000	(163.610.000)	(50,01)	-
4.01.4.01.0.00.0.00.01.04.1.01.03	Penataan Analisis Jabatan	390.295.000	152.039.000	(238.256.000)	(61,05)	-
4.01.4.01.0.00.0.00.01.04.1.01.03.5.1	Belanja Operasi	390.295.000	152.039.000	(238.256.000)	(61,05)	-
4.01.4.01.0.00.0.00.01.04.1.01.03.5.1.2	Belanja Barang dan Jasa	390.295.000	152.039.000	(238.256.000)	(61,05)	-
4.01.4.01.0.00.0.00.01.04.1.01.04	Pembinaan Pelaksanaan Reformasi Birokrasi	650.000.000	256.667.000	(393.333.000)	(60,51)	-
4.01.4.01.0.00.0.00.01.04.1.01.04.5.1	Belanja Operasi	650.000.000	256.667.000	(393.333.000)	(60,51)	-
4.01.4.01.0.00.0.00.01.04.1.01.04.5.1.2	Belanja Barang dan Jasa	650.000.000	256.667.000	(393.333.000)	(60,51)	-
4.01.4.01.0.00.0.00.01.04.1.01.05	Evaluasi Akuntabilitas Kinerja	677.300.000	210.882.000	(466.418.000)	(68,86)	-
4.01.4.01.0.00.0.00.01.04.1.01.05.5.1	Belanja Operasi	677.300.000	210.882.000	(466.418.000)	(68,86)	-
4.01.4.01.0.00.0.00.01.04.1.01.05.5.1.2	Belanja Barang dan Jasa	677.300.000	210.882.000	(466.418.000)	(68,86)	-
4.01.4.01.0.00.0.00.01.04.1.01.07	Pengelolaan Tatalaksana Pemerintahan	803.400.000	344.700.000	(458.700.000)	(57,09)	-
4.01.4.01.0.00.0.00.01.04.1.01.07.5.1	Belanja Operasi	803.400.000	344.700.000	(458.700.000)	(57,09)	-
4.01.4.01.0.00.0.00.01.04.1.01.07.5.1.2	Belanja Barang dan Jasa	803.400.000	344.700.000	(458.700.000)	(57,09)	-
4.01.4.01.0.00.0.00.01.04.1.01.08	Fasilitasi Peningkatan Pelayanan Publik	771.380.000	359.556.000	(411.824.000)	(53,39)	-
4.01.4.01.0.00.0.00.01.04.1.01.08.5.1	Belanja Operasi	771.380.000	359.556.000	(411.824.000)	(53,39)	-
4.01.4.01.0.00.0.00.01.04.1.01.08.5.1.2	Belanja Barang dan Jasa	771.380.000	359.556.000	(411.824.000)	(53,39)	-

Kode Rekening	Urusan Pemerintah Daerah	Jumlah (Rp)		Bertambah / Berkurang		Dasar Hukum
		Sebelum Perubahan	Setelah Perubahan	Rp	%	
1	2	3	4	5=4-3	6=5/3	7
4.01.4.01.0.00.0.00.01.04.1.02	Pelaksanaan Administrasi Umum	27.843.897.000	26.717.751.000	(1.126.146.000)	(4,04)	-
4.01.4.01.0.00.0.00.01.04.1.02.01	Pengelolaan Urusan Rumah Tangga Gubernur	25.466.077.000	25.060.879.000	(405.198.000)	(1,59)	-
4.01.4.01.0.00.0.00.01.04.1.02.01.5.1	Belanja Operasi	25.466.077.000	25.060.879.000	(405.198.000)	(1,59)	-
4.01.4.01.0.00.0.00.01.04.1.02.01.5.1.1	Belanja Pegawai	23.372.571.000	23.372.571.000	0	0,00	-
4.01.4.01.0.00.0.00.01.04.1.02.01.5.1.2	Belanja Barang dan Jasa	2.093.506.000	1.688.308.000	(405.198.000)	(19,35)	-
4.01.4.01.0.00.0.00.01.04.1.02.02	Pengelolaan Urusan Rumah Tangga Wakil Gubernur	1.350.000.000	1.209.553.000	(140.447.000)	(10,40)	-
4.01.4.01.0.00.0.00.01.04.1.02.02.5.1	Belanja Operasi	1.350.000.000	1.209.553.000	(140.447.000)	(10,40)	-
4.01.4.01.0.00.0.00.01.04.1.02.02.5.1.1	Belanja Pegawai	5.000.000	0	(5.000.000)	(100)	-
4.01.4.01.0.00.0.00.01.04.1.02.02.5.1.2	Belanja Barang dan Jasa	1.345.000.000	1.209.553.000	(135.447.000)	(10,07)	-
4.01.4.01.0.00.0.00.01.04.1.02.03	Pengelolaan Urusan Kesekretariatan Daerah	1.027.820.000	447.319.000	(580.501.000)	(56,48)	-
4.01.4.01.0.00.0.00.01.04.1.02.03.5.1	Belanja Operasi	1.027.820.000	447.319.000	(580.501.000)	(56,48)	-
4.01.4.01.0.00.0.00.01.04.1.02.03.5.1.2	Belanja Barang dan Jasa	1.027.820.000	447.319.000	(580.501.000)	(56,48)	-
4.01.4.01.0.00.0.00.01.04.1.03	Pelaksanaan Administrasi Pimpinan	21.892.496.000	19.016.742.000	(2.875.754.000)	(13,14)	-
4.01.4.01.0.00.0.00.01.04.1.03.03	Penyiapan Materi Pimpinan	377.000.000	161.832.000	(215.168.000)	(57,07)	-
4.01.4.01.0.00.0.00.01.04.1.03.03.5.1	Belanja Operasi	377.000.000	161.832.000	(215.168.000)	(57,07)	-
4.01.4.01.0.00.0.00.01.04.1.03.03.5.1.2	Belanja Barang dan Jasa	377.000.000	161.832.000	(215.168.000)	(57,07)	-
4.01.4.01.0.00.0.00.01.04.1.03.04	Fasilitasi Komunikasi Pimpinan	18.113.496.000	15.199.188.000	(2.914.308.000)	(16,09)	-
4.01.4.01.0.00.0.00.01.04.1.03.04.5.1	Belanja Operasi	18.113.496.000	15.199.188.000	(2.914.308.000)	(16,09)	-
4.01.4.01.0.00.0.00.01.04.1.03.04.5.1.2	Belanja Barang dan Jasa	18.113.496.000	15.199.188.000	(2.914.308.000)	(16,09)	-
4.01.4.01.0.00.0.00.01.04.1.03.05	Dokumentasi Pimpinan	1.800.000.000	2.189.000.000	389.000.000	21,61	-
4.01.4.01.0.00.0.00.01.04.1.03.05.5.1	Belanja Operasi	1.800.000.000	2.189.000.000	389.000.000	21,61	-
4.01.4.01.0.00.0.00.01.04.1.03.05.5.1.2	Belanja Barang dan Jasa	1.800.000.000	2.189.000.000	389.000.000	21,61	-
4.01.4.01.0.00.0.00.01.04.1.03.06	Fasilitasi dan Koordinasi Pelaksanaan Acara	1.400.000.000	1.360.722.000	(39.278.000)	(2,81)	-
4.01.4.01.0.00.0.00.01.04.1.03.06.5.1	Belanja Operasi	1.400.000.000	1.360.722.000	(39.278.000)	(2,81)	-
4.01.4.01.0.00.0.00.01.04.1.03.06.5.1.2	Belanja Barang dan Jasa	1.400.000.000	1.360.722.000	(39.278.000)	(2,81)	-
4.01.4.01.0.00.0.00.01.04.1.03.07	Fasilitasi Tamu	150.000.000	96.000.000	(54.000.000)	(36)	-
4.01.4.01.0.00.0.00.01.04.1.03.07.5.1	Belanja Operasi	150.000.000	96.000.000	(54.000.000)	(36)	-
4.01.4.01.0.00.0.00.01.04.1.03.07.5.1.2	Belanja Barang dan Jasa	150.000.000	96.000.000	(54.000.000)	(36)	-
4.01.4.01.0.00.0.00.01.04.1.03.08	Pengelolaan Hubungan Keprotokolan	52.000.000	10.000.000	(42.000.000)	(80,77)	-
4.01.4.01.0.00.0.00.01.04.1.03.08.5.1	Belanja Operasi	52.000.000	10.000.000	(42.000.000)	(80,77)	-

Kode Rekening	Urusan Pemerintah Daerah	Jumlah (Rp)		Bertambah / Berkurang		Dasar Hukum
		Sebelum Perubahan	Setelah Perubahan	Rp	%	
1	2	3	4	5=4-3	6=5/3	7
4.01.4.01.0.00.0.00.01.04.1.03.08.5.1.2	Belanja Barang dan Jasa	52.000.000	10.000.000	(42.000.000)	(80,77)	-
	Jumlah Belanja	612.589.996.000	644.790.076.000	32.200.080.000	5.26	
	Surplus / (Defisit)	(611.777.396.000)	(643.977.476.000)	32.200.080.000	5.26	

URUSAN PEMERINTAHAN : 4.02 - SEKRETARIAT DPRD

ORGANISASI : 4.02.0.00.0.00.01 - Sekretariat DPRD

Kode Rekening	Urusan Pemerintah Daerah	Jumlah (Rp)		Bertambah / Berkurang		Dasar Hukum
		Sebelum Perubahan	Setelah Perubahan	Rp	%	
1	2	3	4	5=4-3	6=5/3	7
4.02.4.02.0.00.0.00.01.00.0.00.00.4	PENDAPATAN	1.550.000.000	702.000.000	(848.000.000)	(54,71)	-
4.02.4.02.0.00.0.00.01.00.0.00.00.4.1	Pendapatan Asli Daerah (pad)	1.550.000.000	702.000.000	(848.000.000)	(54,71)	-
4.02.4.02.0.00.0.00.01.00.0.00.00.4.1.2	Retribusi Daerah	1.550.000.000	702.000.000	(848.000.000)	(54,71)	Peraturan Daerah Provinsi Jawa Tengah Nomor 6 Tahun 2019 Tentang Perubahan Kedua Atas Peraturan Daerah Provinsi Jawa Tengah Nomor 1 Tahun 2011 Tentang Retribusi Daerah Provinsi Jawa Tengah
4.02.4.02.0.00.0.00.01.00.0.00.00.5	BELANJA	360.032.366.000	260.775.013.000	(99.257.353.000)	(27,57)	-
4.02.4.02.0.00.0.00.01.01	PROGRAM PENUNJANGURUSAN PEMERINTAHAN DAERAH	56.348.926.000	46.937.314.000	(9.411.612.000)	(16,70)	-
4.02.4.02.0.00.0.00.01.01.1.01	Perencanaan dan Evaluasi Kinerja Perangkat Daerah	1.000.000.000	588.081.000	(411.919.000)	(41,19)	-
4.02.4.02.0.00.0.00.01.01.1.01.02	Penyusunan Program dan Kegiatan Perangkat Daerah dalam Dokumen Perencanaan	500.000.000	313.072.000	(186.928.000)	(37,39)	-
4.02.4.02.0.00.0.00.01.01.1.01.02.5.1	Belanja Operasi	500.000.000	313.072.000	(186.928.000)	(37,39)	-
4.02.4.02.0.00.0.00.01.01.1.01.02.5.1.2	Belanja Barang dan Jasa	500.000.000	313.072.000	(186.928.000)	(37,39)	-
4.02.4.02.0.00.0.00.01.01.1.01.03	Penyusunan Dokumen Evaluasi Perangkat Daerah	300.000.000	227.459.000	(72.541.000)	(24,18)	-
4.02.4.02.0.00.0.00.01.01.1.01.03.5.1	Belanja Operasi	300.000.000	227.459.000	(72.541.000)	(24,18)	-
4.02.4.02.0.00.0.00.01.01.1.01.03.5.1.2	Belanja Barang dan Jasa	300.000.000	227.459.000	(72.541.000)	(24,18)	-
4.02.4.02.0.00.0.00.01.01.1.01.04	Koordinasi dan Sinkronisasi Perencanaan Perangkat Daerah	200.000.000	47.550.000	(152.450.000)	(76,23)	-
4.02.4.02.0.00.0.00.01.01.1.01.04.5.1	Belanja Operasi	200.000.000	47.550.000	(152.450.000)	(76,23)	-
4.02.4.02.0.00.0.00.01.01.1.01.04.5.1.2	Belanja Barang dan Jasa	200.000.000	47.550.000	(152.450.000)	(76,23)	-
4.02.4.02.0.00.0.00.01.01.1.02	Administrasi Keuangan	23.335.502.000	17.452.645.000	(5.882.857.000)	(25,21)	-
4.02.4.02.0.00.0.00.01.01.1.02.01	Penyediaan Gaji dan Tunjangan ASN	22.485.502.000	16.609.945.000	(5.875.557.000)	(26,13)	-
4.02.4.02.0.00.0.00.01.01.1.02.01.5.1	Belanja Operasi	22.485.502.000	16.609.945.000	(5.875.557.000)	(26,13)	-
4.02.4.02.0.00.0.00.01.01.1.02.01.5.1.1	Belanja Pegawai	22.485.502.000	16.609.945.000	(5.875.557.000)	(26,13)	-
4.02.4.02.0.00.0.00.01.01.1.02.02	Penyediaan Administrasi Pelaksanaan Tugas ASN	850.000.000	842.700.000	(7.300.000)	(0,86)	-

Kode Rekening	Urusan Pemerintah Daerah	Jumlah (Rp)		Bertambah / Berkurang		Dasar Hukum
		Sebelum Perubahan	Setelah Perubahan	Rp	%	
1	2	3	4	5=4-3	6=5/3	7
4.02.4.02.0.00.0.00.01.01.1.02.02.5.1	Belanja Operasi	850.000.000	842.700.000	(7.300.000)	(0,86)	-
4.02.4.02.0.00.0.00.01.01.1.02.02.5.1.2	Belanja Barang dan Jasa	850.000.000	842.700.000	(7.300.000)	(0,86)	-
4.02.4.02.0.00.0.00.01.01.1.03	Administrasi Umum	28.963.424.000	25.979.053.000	(2.984.371.000)	(10,30)	-
4.02.4.02.0.00.0.00.01.01.1.03.01	Penyediaan Jasa Surat Menyurat	165.923.000	183.231.000	17.308.000	10,43	-
4.02.4.02.0.00.0.00.01.01.1.03.01.5.1	Belanja Operasi	165.923.000	183.231.000	17.308.000	10,43	-
4.02.4.02.0.00.0.00.01.01.1.03.01.5.1.2	Belanja Barang dan Jasa	165.923.000	183.231.000	17.308.000	10,43	-
4.02.4.02.0.00.0.00.01.01.1.03.02	Penyediaan Jasa Komunikasi, Sumber Daya Air dan Listrik	2.000.000.000	1.627.116.000	(372.884.000)	(18,64)	-
4.02.4.02.0.00.0.00.01.01.1.03.02.5.1	Belanja Operasi	2.000.000.000	1.627.116.000	(372.884.000)	(18,64)	-
4.02.4.02.0.00.0.00.01.01.1.03.02.5.1.2	Belanja Barang dan Jasa	2.000.000.000	1.627.116.000	(372.884.000)	(18,64)	-
4.02.4.02.0.00.0.00.01.01.1.03.03	Penyediaan Jasa Peralatan dan Perlengkapan Kantor	2.768.260.000	2.768.260.000	0	0,00	-
4.02.4.02.0.00.0.00.01.01.1.03.03.5.1	Belanja Operasi	2.768.260.000	2.768.260.000	0	0,00	-
4.02.4.02.0.00.0.00.01.01.1.03.03.5.1.2	Belanja Barang dan Jasa	2.768.260.000	2.768.260.000	0	0,00	-
4.02.4.02.0.00.0.00.01.01.1.03.04	Penyediaan Jasa Jaminan Pemeliharaan Kesehatan PNS	785.000.000	785.000.000	0	0,00	-
4.02.4.02.0.00.0.00.01.01.1.03.04.5.1	Belanja Operasi	785.000.000	785.000.000	0	0,00	-
4.02.4.02.0.00.0.00.01.01.1.03.04.5.1.2	Belanja Barang dan Jasa	785.000.000	785.000.000	0	0,00	-
4.02.4.02.0.00.0.00.01.01.1.03.05	Penyediaan Jasa Jaminan Barang Milik Daerah	853.674.000	853.674.000	0	0,00	-
4.02.4.02.0.00.0.00.01.01.1.03.05.5.1	Belanja Operasi	853.674.000	853.674.000	0	0,00	-
4.02.4.02.0.00.0.00.01.01.1.03.05.5.1.2	Belanja Barang dan Jasa	853.674.000	853.674.000	0	0,00	-
4.02.4.02.0.00.0.00.01.01.1.03.08	Penyediaan Jasa Kebersihan Kantor	2.253.936.000	2.253.936.000	0	0,00	-
4.02.4.02.0.00.0.00.01.01.1.03.08.5.1	Belanja Operasi	2.253.936.000	2.253.936.000	0	0,00	-
4.02.4.02.0.00.0.00.01.01.1.03.08.5.1.2	Belanja Barang dan Jasa	2.253.936.000	2.253.936.000	0	0,00	-
4.02.4.02.0.00.0.00.01.01.1.03.10	Penyediaan Alat Tulis Kantor	241.393.000	191.393.000	(50.000.000)	(20,71)	-
4.02.4.02.0.00.0.00.01.01.1.03.10.5.1	Belanja Operasi	241.393.000	191.393.000	(50.000.000)	(20,71)	-
4.02.4.02.0.00.0.00.01.01.1.03.10.5.1.2	Belanja Barang dan Jasa	241.393.000	191.393.000	(50.000.000)	(20,71)	-
4.02.4.02.0.00.0.00.01.01.1.03.11	Penyediaan Barang Cetak dan Penggandaan	104.200.000	94.440.000	(9.760.000)	(9,37)	-
4.02.4.02.0.00.0.00.01.01.1.03.11.5.1	Belanja Operasi	104.200.000	94.440.000	(9.760.000)	(9,37)	-
4.02.4.02.0.00.0.00.01.01.1.03.11.5.1.2	Belanja Barang dan Jasa	104.200.000	94.440.000	(9.760.000)	(9,37)	-
4.02.4.02.0.00.0.00.01.01.1.03.13	Penyediaan Peralatan dan Perlengkapan Kantor	3.199.175.000	4.324.765.000	1.125.590.000	35,18	-
4.02.4.02.0.00.0.00.01.01.1.03.13.5.1	Belanja Operasi	199.125.000	149.250.000	(49.875.000)	(25,05)	-
4.02.4.02.0.00.0.00.01.01.1.03.13.5.1.2	Belanja Barang dan Jasa	199.125.000	149.250.000	(49.875.000)	(25,05)	-

Kode Rekening	Urusan Pemerintah Daerah	Jumlah (Rp)		Bertambah / Berkurang		Dasar Hukum
		Sebelum Perubahan	Setelah Perubahan	Rp	%	
1	2	3	4	5=4-3	6=5/3	7
4.02.4.02.0.00.0.00.01.01.1.03.13.5.2	Belanja Modal	3.000.050.000	4.175.515.000	1.175.465.000	39.18	-
4.02.4.02.0.00.0.00.01.01.1.03.13.5.2.2	Belanja Modal Peralatan dan Mesin	3.000.050.000	4.175.515.000	1.175.465.000	39.18	-
4.02.4.02.0.00.0.00.01.01.1.03.15	Penyediaan Bahan Bacaan dan Peraturan Perundang-undangan	438.450.000	438.450.000	0	0.00	-
4.02.4.02.0.00.0.00.01.01.1.03.15.5.1	Belanja Operasi	438.450.000	438.450.000	0	0.00	-
4.02.4.02.0.00.0.00.01.01.1.03.15.5.1.2	Belanja Barang dan Jasa	438.450.000	438.450.000	0	0.00	-
4.02.4.02.0.00.0.00.01.01.1.03.17	Penyediaan Makanan dan Minuman	2.339.704.000	1.233.164.000	(1.106.540.000)	(47,29)	-
4.02.4.02.0.00.0.00.01.01.1.03.17.5.1	Belanja Operasi	2.339.704.000	1.233.164.000	(1.106.540.000)	(47,29)	-
4.02.4.02.0.00.0.00.01.01.1.03.17.5.1.2	Belanja Barang dan Jasa	2.339.704.000	1.233.164.000	(1.106.540.000)	(47,29)	-
4.02.4.02.0.00.0.00.01.01.1.03.18	Rapat-rapat Kordinasi dan Konsultasi ke Luar Daerah	5.933.620.000	2.953.213.000	(2.980.407.000)	(50,23)	-
4.02.4.02.0.00.0.00.01.01.1.03.18.5.1	Belanja Operasi	5.933.620.000	2.953.213.000	(2.980.407.000)	(50,23)	-
4.02.4.02.0.00.0.00.01.01.1.03.18.5.1.2	Belanja Barang dan Jasa	5.933.620.000	2.953.213.000	(2.980.407.000)	(50,23)	-
4.02.4.02.0.00.0.00.01.01.1.03.23	Pengadaan Perlengkapan Gedung Kantor	1.552.787.000	1.168.146.000	(384.641.000)	(24,77)	-
4.02.4.02.0.00.0.00.01.01.1.03.23.5.1	Belanja Operasi	1.552.787.000	1.168.146.000	(384.641.000)	(24,77)	-
4.02.4.02.0.00.0.00.01.01.1.03.23.5.1.2	Belanja Barang dan Jasa	1.552.787.000	1.168.146.000	(384.641.000)	(24,77)	-
4.02.4.02.0.00.0.00.01.01.1.03.28	Pemeliharaan Rutin/Berkala Rumah Dinas	200.000.000	200.000.000	0	0.00	-
4.02.4.02.0.00.0.00.01.01.1.03.28.5.1	Belanja Operasi	200.000.000	200.000.000	0	0.00	-
4.02.4.02.0.00.0.00.01.01.1.03.28.5.1.2	Belanja Barang dan Jasa	200.000.000	200.000.000	0	0.00	-
4.02.4.02.0.00.0.00.01.01.1.03.29	Pemeliharaan Rutin/Berkala Gedung Kantor	500.000.000	566.828.000	66.828.000	13.37	-
4.02.4.02.0.00.0.00.01.01.1.03.29.5.1	Belanja Operasi	500.000.000	566.828.000	66.828.000	13.37	-
4.02.4.02.0.00.0.00.01.01.1.03.29.5.1.2	Belanja Barang dan Jasa	500.000.000	566.828.000	66.828.000	13.37	-
4.02.4.02.0.00.0.00.01.01.1.03.31	Pemeliharaan Rutin/Berkala Kendaraan Dinas/Operasional	3.466.676.000	3.366.716.000	(99.960.000)	(2,88)	-
4.02.4.02.0.00.0.00.01.01.1.03.31.5.1	Belanja Operasi	3.466.676.000	3.366.716.000	(99.960.000)	(2,88)	-
4.02.4.02.0.00.0.00.01.01.1.03.31.5.1.2	Belanja Barang dan Jasa	3.466.676.000	3.366.716.000	(99.960.000)	(2,88)	-
4.02.4.02.0.00.0.00.01.01.1.03.33	Pemeliharaan Rutin/Berkala Perlengkapan Gedung Kantor	1.363.235.000	1.791.484.000	428.249.000	31.41	-
4.02.4.02.0.00.0.00.01.01.1.03.33.5.1	Belanja Operasi	1.363.235.000	1.791.484.000	428.249.000	31.41	-
4.02.4.02.0.00.0.00.01.01.1.03.33.5.1.2	Belanja Barang dan Jasa	1.363.235.000	1.791.484.000	428.249.000	31.41	-
4.02.4.02.0.00.0.00.01.01.1.03.36	Pemeliharaan Rutin/Berkala Mebeleur	40.000.000	47.846.000	7.846.000	19.62	-
4.02.4.02.0.00.0.00.01.01.1.03.36.5.1	Belanja Operasi	40.000.000	47.846.000	7.846.000	19.62	-
4.02.4.02.0.00.0.00.01.01.1.03.36.5.1.2	Belanja Barang dan Jasa	40.000.000	47.846.000	7.846.000	19.62	-

Kode Rekening	Urusan Pemerintah Daerah	Jumlah (Rp)		Bertambah / Berkurang		Dasar Hukum
		Sebelum Perubahan	Setelah Perubahan	Rp	%	
1	2	3	4	5=4-3	6=5/3	7
4.02.4.02.0.00.0.00.01.01.1.03.39	Rehabilitasi Sedang/Berat Rumah Gedung Kantor	757.391.000	1.131.391.000	374.000.000	49,38	-
4.02.4.02.0.00.0.00.01.01.1.03.39.5.1	Belanja Operasi	757.391.000	1.131.391.000	374.000.000	49,38	-
4.02.4.02.0.00.0.00.01.01.1.03.39.5.1.2	Belanja Barang dan Jasa	757.391.000	1.131.391.000	374.000.000	49,38	-
4.02.4.02.0.00.0.00.01.01.1.04	Peningkatan Disiplin dan Kapasitas Sumber Daya Aparatur	3.050.000.000	2.917.535.000	(132.465.000)	(4,34)	-
4.02.4.02.0.00.0.00.01.01.1.04.01	Pengadaan Mesin/Kartu Absensi	1.640.617.000	1.472.560.000	(168.057.000)	(10,24)	-
4.02.4.02.0.00.0.00.01.01.1.04.01.5.1	Belanja Operasi	1.640.617.000	1.472.560.000	(168.057.000)	(10,24)	-
4.02.4.02.0.00.0.00.01.01.1.04.01.5.1.2	Belanja Barang dan Jasa	1.640.617.000	1.472.560.000	(168.057.000)	(10,24)	-
4.02.4.02.0.00.0.00.01.01.1.04.02	Pengadaan Pakaian Dinas Beserta Perlengkapannya	1.250.000.000	1.380.000.000	130.000.000	10,40	-
4.02.4.02.0.00.0.00.01.01.1.04.02.5.1	Belanja Operasi	1.250.000.000	1.380.000.000	130.000.000	10,40	-
4.02.4.02.0.00.0.00.01.01.1.04.02.5.1.2	Belanja Barang dan Jasa	1.250.000.000	1.380.000.000	130.000.000	10,40	-
4.02.4.02.0.00.0.00.01.01.1.04.09	Pendidikan dan Pelatihan Formal	159.383.000	64.975.000	(94.408.000)	(59,23)	-
4.02.4.02.0.00.0.00.01.01.1.04.09.5.1	Belanja Operasi	159.383.000	64.975.000	(94.408.000)	(59,23)	-
4.02.4.02.0.00.0.00.01.01.1.04.09.5.1.2	Belanja Barang dan Jasa	159.383.000	64.975.000	(94.408.000)	(59,23)	-
4.02.4.02.0.00.0.00.01.02	PROGRAM LAYANAN DAN ADMINISTRASI KEUANGAN	129.793.233.000	113.562.993.000	(16.230.240.000)	(12,50)	-
4.02.4.02.0.00.0.00.01.02.1.02	Layanan Keuangan dan Kesejahteraan DPRD	129.793.233.000	113.562.993.000	(16.230.240.000)	(12,50)	-
4.02.4.02.0.00.0.00.01.02.1.02.01	Penyelenggaraan Administrasi Keuangan DPRD	129.793.233.000	113.562.993.000	(16.230.240.000)	(12,50)	-
4.02.4.02.0.00.0.00.01.02.1.02.01.5.1	Belanja Operasi	129.793.233.000	113.562.993.000	(16.230.240.000)	(12,50)	-
4.02.4.02.0.00.0.00.01.02.1.02.01.5.1.1	Belanja Pegawai	129.793.233.000	113.562.993.000	(16.230.240.000)	(12,50)	-
4.02.4.02.0.00.0.00.01.03	PROGRAM DUKUNGAN PELAKSANAAN TUGAS DAN FUNGSI DPRD	173.890.207.000	100.274.706.000	(73.615.501.000)	(42,33)	-
4.02.4.02.0.00.0.00.01.03.1.01	Pembentukan Perda dan Peraturan DPRD	31.208.450.000	20.182.275.000	(11.026.175.000)	(35,33)	-
4.02.4.02.0.00.0.00.01.03.1.01.01	Penyusunan dan Pembahasan Program Pembentukan Peraturan Daerah	31.208.450.000	20.182.275.000	(11.026.175.000)	(35,33)	-
4.02.4.02.0.00.0.00.01.03.1.01.01.5.1	Belanja Operasi	31.208.450.000	20.182.275.000	(11.026.175.000)	(35,33)	-
4.02.4.02.0.00.0.00.01.03.1.01.01.5.1.2	Belanja Barang dan Jasa	31.208.450.000	20.182.275.000	(11.026.175.000)	(35,33)	-
4.02.4.02.0.00.0.00.01.03.1.02	Pembahasan Kebijakan Anggaran	1.233.600.000	468.908.000	(764.692.000)	(61,99)	-
4.02.4.02.0.00.0.00.01.03.1.02.03	Pembahasan APBD	1.233.600.000	468.908.000	(764.692.000)	(61,99)	-
4.02.4.02.0.00.0.00.01.03.1.02.03.5.1	Belanja Operasi	1.233.600.000	468.908.000	(764.692.000)	(61,99)	-
4.02.4.02.0.00.0.00.01.03.1.02.03.5.1.2	Belanja Barang dan Jasa	1.233.600.000	468.908.000	(764.692.000)	(61,99)	-
4.02.4.02.0.00.0.00.01.03.1.03	Pengawasan Penyelenggaraan Pemerintahan	26.472.430.000	8.907.148.000	(17.565.282.000)	(66,35)	-

Kode Rekening	Urusan Pemerintah Daerah	Jumlah (Rp)		Bertambah / Berkurang		Dasar Hukum
		Sebelum Perubahan	Setelah Perubahan	Rp	%	
1	2	3	4	5=4-3	6=5/3	7
4.02.4.02.0.00.0.00.01.03.1.03.01	Pengawasan Urusan Pemerintahan Bidang Pemerintahan dan Hukum	5.036.056.000	1.597.906.000	(3.438.150.000)	(68,27)	-
4.02.4.02.0.00.0.00.01.03.1.03.01.5.1	Belanja Operasi	5.036.056.000	1.597.906.000	(3.438.150.000)	(68,27)	-
4.02.4.02.0.00.0.00.01.03.1.03.01.5.1.2	Belanja Barang dan Jasa	5.036.056.000	1.597.906.000	(3.438.150.000)	(68,27)	-
4.02.4.02.0.00.0.00.01.03.1.03.02	Pengawasan Urusan Pemerintahan Bidang Infrastruktur	5.036.056.000	1.569.972.000	(3.466.084.000)	(68,83)	-
4.02.4.02.0.00.0.00.01.03.1.03.02.5.1	Belanja Operasi	5.036.056.000	1.569.972.000	(3.466.084.000)	(68,83)	-
4.02.4.02.0.00.0.00.01.03.1.03.02.5.1.2	Belanja Barang dan Jasa	5.036.056.000	1.569.972.000	(3.466.084.000)	(68,83)	-
4.02.4.02.0.00.0.00.01.03.1.03.03	Pengawasan Urusan Pemerintahan Bidang Kesejahteraan Rakyat	5.036.056.000	1.551.877.000	(3.484.179.000)	(69,18)	-
4.02.4.02.0.00.0.00.01.03.1.03.03.5.1	Belanja Operasi	5.036.056.000	1.551.877.000	(3.484.179.000)	(69,18)	-
4.02.4.02.0.00.0.00.01.03.1.03.03.5.1.2	Belanja Barang dan Jasa	5.036.056.000	1.551.877.000	(3.484.179.000)	(69,18)	-
4.02.4.02.0.00.0.00.01.03.1.03.04	Pengawasan Urusan Pemerintahan Bidang Perekonomian	5.036.056.000	1.419.985.000	(3.616.071.000)	(71,80)	-
4.02.4.02.0.00.0.00.01.03.1.03.04.5.1	Belanja Operasi	5.036.056.000	1.419.985.000	(3.616.071.000)	(71,80)	-
4.02.4.02.0.00.0.00.01.03.1.03.04.5.1.2	Belanja Barang dan Jasa	5.036.056.000	1.419.985.000	(3.616.071.000)	(71,80)	-
4.02.4.02.0.00.0.00.01.03.1.03.05	Pengawasan Urusan Pemerintahan Bidang Sumber Daya Alam	5.036.056.000	1.598.418.000	(3.437.638.000)	(68,26)	-
4.02.4.02.0.00.0.00.01.03.1.03.05.5.1	Belanja Operasi	5.036.056.000	1.598.418.000	(3.437.638.000)	(68,26)	-
4.02.4.02.0.00.0.00.01.03.1.03.05.5.1.2	Belanja Barang dan Jasa	5.036.056.000	1.598.418.000	(3.437.638.000)	(68,26)	-
4.02.4.02.0.00.0.00.01.03.1.03.06	Pengawasan Tindak Lanjut Hasil Pemeriksaan Laporan Keuangan oleh Badan Pemeriksa Keuangan	792.150.000	792.150.000	0	0,00	-
4.02.4.02.0.00.0.00.01.03.1.03.06.5.1	Belanja Operasi	792.150.000	792.150.000	0	0,00	-
4.02.4.02.0.00.0.00.01.03.1.03.06.5.1.2	Belanja Barang dan Jasa	792.150.000	792.150.000	0	0,00	-
4.02.4.02.0.00.0.00.01.03.1.03.07	Pengawasan Penggunaan Anggaran	500.000.000	376.840.000	(123.160.000)	(24,63)	-
4.02.4.02.0.00.0.00.01.03.1.03.07.5.1	Belanja Operasi	500.000.000	376.840.000	(123.160.000)	(24,63)	-
4.02.4.02.0.00.0.00.01.03.1.03.07.5.1.2	Belanja Barang dan Jasa	500.000.000	376.840.000	(123.160.000)	(24,63)	-
4.02.4.02.0.00.0.00.01.03.1.04	Peningkatan Kapasitas DPRD	21.256.250.000	17.917.790.000	(3.338.460.000)	(15,71)	-
4.02.4.02.0.00.0.00.01.03.1.04.02	Bimbingan Teknis DPRD	9.605.050.000	8.100.908.000	(1.504.142.000)	(15,66)	-
4.02.4.02.0.00.0.00.01.03.1.04.02.5.1	Belanja Operasi	9.605.050.000	8.100.908.000	(1.504.142.000)	(15,66)	-
4.02.4.02.0.00.0.00.01.03.1.04.02.5.1.2	Belanja Barang dan Jasa	9.605.050.000	8.100.908.000	(1.504.142.000)	(15,66)	-
4.02.4.02.0.00.0.00.01.03.1.04.04	Penyediaan Kelompok Pakar dan Tim Ahli	2.793.000.000	2.085.000.000	(708.000.000)	(25,35)	-
4.02.4.02.0.00.0.00.01.03.1.04.04.5.1	Belanja Operasi	2.793.000.000	2.085.000.000	(708.000.000)	(25,35)	-

Kode Rekening	Urusan Pemerintah Daerah	Jumlah (Rp)		Bertambah / Berkurang		Dasar Hukum
		Sebelum Perubahan	Setelah Perubahan	Rp	%	
1	2	3	4	5=4-3	6=5/3	7
4.02.4.02.0.00.0.00.01.03.1.04.04.5.1.2	Belanja Barang dan Jasa	2.793.000.000	2.085.000.000	(708.000.000)	(25,35)	-
4.02.4.02.0.00.0.00.01.03.1.04.05	Penyediaan Tenaga Ahli Fraksi	480.000.000	360.000.000	(120.000.000)	(25)	-
4.02.4.02.0.00.0.00.01.03.1.04.05.5.1	Belanja Operasi	480.000.000	360.000.000	(120.000.000)	(25)	-
4.02.4.02.0.00.0.00.01.03.1.04.05.5.1.2	Belanja Barang dan Jasa	480.000.000	360.000.000	(120.000.000)	(25)	-
4.02.4.02.0.00.0.00.01.03.1.04.06	Penyelenggaraan Hubungan Masyarakat	6.068.800.000	5.358.616.000	(710.184.000)	(11,70)	-
4.02.4.02.0.00.0.00.01.03.1.04.06.5.1	Belanja Operasi	6.068.800.000	5.358.616.000	(710.184.000)	(11,70)	-
4.02.4.02.0.00.0.00.01.03.1.04.06.5.1.2	Belanja Barang dan Jasa	6.068.800.000	5.358.616.000	(710.184.000)	(11,70)	-
4.02.4.02.0.00.0.00.01.03.1.04.07	Penyusunan Program Kerja DPRD	2.309.400.000	2.013.266.000	(296.134.000)	(12,82)	-
4.02.4.02.0.00.0.00.01.03.1.04.07.5.1	Belanja Operasi	2.309.400.000	2.013.266.000	(296.134.000)	(12,82)	-
4.02.4.02.0.00.0.00.01.03.1.04.07.5.1.2	Belanja Barang dan Jasa	2.309.400.000	2.013.266.000	(296.134.000)	(12,82)	-
4.02.4.02.0.00.0.00.01.03.1.05	Penyerapan dan Penghimpunan Aspirasi Masyarakat	48.073.110.000	33.385.732.000	(14.687.378.000)	(30,55)	-
4.02.4.02.0.00.0.00.01.03.1.05.01	Kunjungan Kerja dalam Daerah	13.149.840.000	14.192.315.000	1.042.475.000	7,93	-
4.02.4.02.0.00.0.00.01.03.1.05.01.5.1	Belanja Operasi	13.149.840.000	14.192.315.000	1.042.475.000	7,93	-
4.02.4.02.0.00.0.00.01.03.1.05.01.5.1.2	Belanja Barang dan Jasa	13.149.840.000	14.192.315.000	1.042.475.000	7,93	-
4.02.4.02.0.00.0.00.01.03.1.05.02	Penyusunan Pokok-Pokok Pikiran DPRD	150.000.000	150.000.000	0	0,00	-
4.02.4.02.0.00.0.00.01.03.1.05.02.5.1	Belanja Operasi	150.000.000	150.000.000	0	0,00	-
4.02.4.02.0.00.0.00.01.03.1.05.02.5.1.2	Belanja Barang dan Jasa	150.000.000	150.000.000	0	0,00	-
4.02.4.02.0.00.0.00.01.03.1.05.03	Pelaksanaan Reses	34.773.270.000	19.043.417.000	(15.729.853.000)	(45,24)	-
4.02.4.02.0.00.0.00.01.03.1.05.03.5.1	Belanja Operasi	34.773.270.000	19.043.417.000	(15.729.853.000)	(45,24)	-
4.02.4.02.0.00.0.00.01.03.1.05.03.5.1.2	Belanja Barang dan Jasa	34.773.270.000	19.043.417.000	(15.729.853.000)	(45,24)	-
4.02.4.02.0.00.0.00.01.03.1.06	Pelaksanaan dan Pengawasan Kode Etik DPRD	1.000.000.000	744.293.000	(255.707.000)	(25,57)	-
4.02.4.02.0.00.0.00.01.03.1.06.01	Penyusunan Kode Etik DPRD	1.000.000.000	744.293.000	(255.707.000)	(25,57)	-
4.02.4.02.0.00.0.00.01.03.1.06.01.5.1	Belanja Operasi	1.000.000.000	744.293.000	(255.707.000)	(25,57)	-
4.02.4.02.0.00.0.00.01.03.1.06.01.5.1.2	Belanja Barang dan Jasa	1.000.000.000	744.293.000	(255.707.000)	(25,57)	-
4.02.4.02.0.00.0.00.01.03.1.07	Pembahasan Kerja Sama Daerah	7.000.000.000	7.643.994.000	643.994.000	9,20	-
4.02.4.02.0.00.0.00.01.03.1.07.02	Penyusunan Bahan Komunikasi dan Publikasi	7.000.000.000	7.643.994.000	643.994.000	9,20	-
4.02.4.02.0.00.0.00.01.03.1.07.02.5.1	Belanja Operasi	7.000.000.000	7.643.994.000	643.994.000	9,20	-
4.02.4.02.0.00.0.00.01.03.1.07.02.5.1.2	Belanja Barang dan Jasa	7.000.000.000	7.643.994.000	643.994.000	9,20	-
4.02.4.02.0.00.0.00.01.03.1.08	Fasilitasi Tugas Pimpinan DPRD	37.646.367.000	11.024.566.000	(26.621.801.000)	(70,72)	-
4.02.4.02.0.00.0.00.01.03.1.08.01	Koordinasi dan Konsultasi Pelaksanaan Tugas DPRD	37.646.367.000	11.024.566.000	(26.621.801.000)	(70,72)	-

Kode Rekening	Urusan Pemerintah Daerah	Jumlah (Rp)		Bertambah / Berkurang		Dasar Hukum
		Sebelum Perubahan	Setelah Perubahan	Rp	%	
1	2	3	4	5=4-3	6=5/3	7
4.02.4.02.0.00.0.00.01.03.1.08.01.5.1	Belanja Operasi	37.646.367.000	11.024.566.000	(26.621.801.000)	(70,72)	-
4.02.4.02.0.00.0.00.01.03.1.08.01.5.1.2	Belanja Barang dan Jasa	37.646.367.000	11.024.566.000	(26.621.801.000)	(70,72)	-
	Jumlah Belanja	360.032.366.000	260.775.013.000	(99.257.353.000)	(27,57)	
	Surplus / (Defisit)	(358.482.366.000)	(260.073.013.000)	(98.409.353.000)	(27,45)	

URUSAN PEMERINTAHAN : 5.01 - PERENCANAAN

ORGANISASI : 5.01.5.05.0.00.02 - Badan Perencanaan Pembangunan, Penelitian dan Pengembangan Daerah

Kode Rekening	Urusan Pemerintah Daerah	Jumlah (Rp)		Bertambah / Berkurang		Dasar Hukum
		Sebelum Perubahan	Setelah Perubahan	Rp	%	
1	2	3	4	5=4-3	6=5/3	7
5.01.5.01.5.05.0.00.02.00.0.00.00.4	PENDAPATAN	26.460.000	26.460.000	0	0.00	-
5.01.5.01.5.05.0.00.02.00.0.00.00.4.1	Pendapatan Asli Daerah (pad)	26.460.000	26.460.000	0	0.00	-
5.01.5.01.5.05.0.00.02.00.0.00.00.4.1.2	Retribusi Daerah	26.460.000	26.460.000	0	0.00	Peraturan Daerah Provinsi Jawa Tengah Nomor 6 Tahun 2019 Tentang Perubahan Kedua Atas Peraturan Daerah Provinsi Jawa Tengah Nomor 1 Tahun 2011 Tentang Retribusi Daerah Provinsi Jawa Tengah
5.01.5.01.5.05.0.00.02.00.0.00.00.5	BELANJA	54.700.967.000	39.177.194.000	(15.523.773.000)	(28,38)	-
5.01.5.01.5.05.0.00.02.01	PROGRAM PENUNJANGURUSAN PEMERINTAHAN DAERAH	34.725.542.000	27.981.161.000	(6.744.381.000)	(19,42)	-
5.01.5.01.5.05.0.00.02.01.1.01	Perencanaan dan Evaluasi Kinerja Perangkat Daerah	630.000.000	261.104.000	(368.896.000)	(58,55)	-
5.01.5.01.5.05.0.00.02.01.1.01.01	Penyusunan Renstra dan Renja Perangkat Daerah	400.000.000	120.831.000	(279.169.000)	(69,79)	-
5.01.5.01.5.05.0.00.02.01.1.01.01.5.1	Belanja Operasi	400.000.000	120.831.000	(279.169.000)	(69,79)	-
5.01.5.01.5.05.0.00.02.01.1.01.01.5.1.2	Belanja Barang dan Jasa	400.000.000	120.831.000	(279.169.000)	(69,79)	-
5.01.5.01.5.05.0.00.02.01.1.01.03	Penyusunan Dokumen Evaluasi Perangkat Daerah	230.000.000	140.273.000	(89.727.000)	(39,01)	-
5.01.5.01.5.05.0.00.02.01.1.01.03.5.1	Belanja Operasi	230.000.000	140.273.000	(89.727.000)	(39,01)	-
5.01.5.01.5.05.0.00.02.01.1.01.03.5.1.2	Belanja Barang dan Jasa	230.000.000	140.273.000	(89.727.000)	(39,01)	-
5.01.5.01.5.05.0.00.02.01.1.02	Administrasi Keuangan	26.066.955.000	21.795.629.000	(4.271.326.000)	(16,39)	-
5.01.5.01.5.05.0.00.02.01.1.02.01	Penyediaan Gaji dan Tunjangan ASN	25.519.955.000	21.433.629.000	(4.086.326.000)	(16,01)	-
5.01.5.01.5.05.0.00.02.01.1.02.01.5.1	Belanja Operasi	25.519.955.000	21.433.629.000	(4.086.326.000)	(16,01)	-
5.01.5.01.5.05.0.00.02.01.1.02.01.5.1.1	Belanja Pegawai	25.519.955.000	21.433.629.000	(4.086.326.000)	(16,01)	-
5.01.5.01.5.05.0.00.02.01.1.02.04	Penyusunan Akuntansi dan Pelaporan Keuangan	547.000.000	362.000.000	(185.000.000)	(33,82)	-
5.01.5.01.5.05.0.00.02.01.1.02.04.5.1	Belanja Operasi	547.000.000	362.000.000	(185.000.000)	(33,82)	-
5.01.5.01.5.05.0.00.02.01.1.02.04.5.1.2	Belanja Barang dan Jasa	547.000.000	362.000.000	(185.000.000)	(33,82)	-
5.01.5.01.5.05.0.00.02.01.1.03	Administrasi Umum	7.258.561.000	5.364.725.000	(1.893.836.000)	(26,09)	-
5.01.5.01.5.05.0.00.02.01.1.03.01	Penyediaan Jasa Surat Menyurat	86.770.000	75.645.000	(11.125.000)	(12,82)	-

Kode Rekening	Urusan Pemerintah Daerah	Jumlah (Rp)		Bertambah / Berkurang		Dasar Hukum
		Sebelum Perubahan	Setelah Perubahan	Rp	%	
1	2	3	4	5=4-3	6=5/3	7
5.01.5.01.5.05.0.00.02.01.1.03.01.5.1	Belanja Operasi	86.770.000	75.645.000	(11.125.000)	(12,82)	-
5.01.5.01.5.05.0.00.02.01.1.03.01.5.1.2	Belanja Barang dan Jasa	86.770.000	75.645.000	(11.125.000)	(12,82)	-
5.01.5.01.5.05.0.00.02.01.1.03.02	Penyediaan Jasa Komunikasi, Sumber Daya Air dan Listrik	1.400.000.000	917.883.000	(482.117.000)	(34,44)	-
5.01.5.01.5.05.0.00.02.01.1.03.02.5.1	Belanja Operasi	1.400.000.000	917.883.000	(482.117.000)	(34,44)	-
5.01.5.01.5.05.0.00.02.01.1.03.02.5.1.2	Belanja Barang dan Jasa	1.400.000.000	917.883.000	(482.117.000)	(34,44)	-
5.01.5.01.5.05.0.00.02.01.1.03.03	Penyediaan Jasa Peralatan dan Perlengkapan Kantor	204.000.000	37.345.000	(166.655.000)	(81,69)	-
5.01.5.01.5.05.0.00.02.01.1.03.03.5.1	Belanja Operasi	204.000.000	37.345.000	(166.655.000)	(81,69)	-
5.01.5.01.5.05.0.00.02.01.1.03.03.5.1.2	Belanja Barang dan Jasa	204.000.000	37.345.000	(166.655.000)	(81,69)	-
5.01.5.01.5.05.0.00.02.01.1.03.05	Penyediaan Jasa Jaminan Barang Milik Daerah	190.000.000	190.000.000	0	0,00	-
5.01.5.01.5.05.0.00.02.01.1.03.05.5.1	Belanja Operasi	190.000.000	190.000.000	0	0,00	-
5.01.5.01.5.05.0.00.02.01.1.03.05.5.1.2	Belanja Barang dan Jasa	190.000.000	190.000.000	0	0,00	-
5.01.5.01.5.05.0.00.02.01.1.03.07	Penyediaan Jasa Administrasi Keuangan	401.300.000	371.300.000	(30.000.000)	(7,48)	-
5.01.5.01.5.05.0.00.02.01.1.03.07.5.1	Belanja Operasi	401.300.000	371.300.000	(30.000.000)	(7,48)	-
5.01.5.01.5.05.0.00.02.01.1.03.07.5.1.2	Belanja Barang dan Jasa	401.300.000	371.300.000	(30.000.000)	(7,48)	-
5.01.5.01.5.05.0.00.02.01.1.03.08	Penyediaan Jasa Kebersihan Kantor	1.533.621.000	1.403.220.000	(130.401.000)	(8,50)	-
5.01.5.01.5.05.0.00.02.01.1.03.08.5.1	Belanja Operasi	1.533.621.000	1.403.220.000	(130.401.000)	(8,50)	-
5.01.5.01.5.05.0.00.02.01.1.03.08.5.1.2	Belanja Barang dan Jasa	1.533.621.000	1.403.220.000	(130.401.000)	(8,50)	-
5.01.5.01.5.05.0.00.02.01.1.03.10	Penyediaan Alat Tulis Kantor	149.234.000	91.349.000	(57.885.000)	(38,79)	-
5.01.5.01.5.05.0.00.02.01.1.03.10.5.1	Belanja Operasi	149.234.000	91.349.000	(57.885.000)	(38,79)	-
5.01.5.01.5.05.0.00.02.01.1.03.10.5.1.2	Belanja Barang dan Jasa	149.234.000	91.349.000	(57.885.000)	(38,79)	-
5.01.5.01.5.05.0.00.02.01.1.03.11	Penyediaan Barang Cetak dan Penggandaan	118.181.000	40.052.000	(78.129.000)	(66,11)	-
5.01.5.01.5.05.0.00.02.01.1.03.11.5.1	Belanja Operasi	118.181.000	40.052.000	(78.129.000)	(66,11)	-
5.01.5.01.5.05.0.00.02.01.1.03.11.5.1.2	Belanja Barang dan Jasa	118.181.000	40.052.000	(78.129.000)	(66,11)	-
5.01.5.01.5.05.0.00.02.01.1.03.12	Penyediaan Komponen Instalasi Listrik/Penerangan Bangunan Kantor	25.000.000	16.250.000	(8.750.000)	(35)	-
5.01.5.01.5.05.0.00.02.01.1.03.12.5.1	Belanja Operasi	25.000.000	16.250.000	(8.750.000)	(35)	-
5.01.5.01.5.05.0.00.02.01.1.03.12.5.1.2	Belanja Barang dan Jasa	25.000.000	16.250.000	(8.750.000)	(35)	-
5.01.5.01.5.05.0.00.02.01.1.03.13	Penyediaan Peralatan dan Perlengkapan Kantor	324.260.000	499.142.000	174.882.000	53,93	-
5.01.5.01.5.05.0.00.02.01.1.03.13.5.2	Belanja Modal	324.260.000	499.142.000	174.882.000	53,93	-
5.01.5.01.5.05.0.00.02.01.1.03.13.5.2.2	Belanja Modal Peralatan dan Mesin	324.260.000	499.142.000	174.882.000	53,93	-

Kode Rekening	Urusan Pemerintah Daerah	Jumlah (Rp)		Bertambah / Berkurang		Dasar Hukum
		Sebelum Perubahan	Setelah Perubahan	Rp	%	
1	2	3	4	5=4-3	6=5/3	7
5.01.5.01.5.05.0.00.02.01.1.03.15	Penyediaan Bahan Bacaan dan Peraturan Perundang-undangan	40.000.000	22.155.000	(17.845.000)	(44,61)	-
5.01.5.01.5.05.0.00.02.01.1.03.15.5.1	Belanja Operasi	40.000.000	22.155.000	(17.845.000)	(44,61)	-
5.01.5.01.5.05.0.00.02.01.1.03.15.5.1.2	Belanja Barang dan Jasa	40.000.000	22.155.000	(17.845.000)	(44,61)	-
5.01.5.01.5.05.0.00.02.01.1.03.17	Penyediaan Makanan dan Minuman	250.000.000	166.025.000	(83.975.000)	(33,59)	-
5.01.5.01.5.05.0.00.02.01.1.03.17.5.1	Belanja Operasi	250.000.000	166.025.000	(83.975.000)	(33,59)	-
5.01.5.01.5.05.0.00.02.01.1.03.17.5.1.2	Belanja Barang dan Jasa	250.000.000	166.025.000	(83.975.000)	(33,59)	-
5.01.5.01.5.05.0.00.02.01.1.03.18	Rapat-rapat Kordinasi dan Konsultasi ke Luar Daerah	753.230.000	474.054.000	(279.176.000)	(37,06)	-
5.01.5.01.5.05.0.00.02.01.1.03.18.5.1	Belanja Operasi	753.230.000	474.054.000	(279.176.000)	(37,06)	-
5.01.5.01.5.05.0.00.02.01.1.03.18.5.1.2	Belanja Barang dan Jasa	753.230.000	474.054.000	(279.176.000)	(37,06)	-
5.01.5.01.5.05.0.00.02.01.1.03.26	Pengadaan Mebeleur	17.200.000	0	(17.200.000)	(100)	-
5.01.5.01.5.05.0.00.02.01.1.03.26.5.2	Belanja Modal	17.200.000	0	(17.200.000)	(100)	-
5.01.5.01.5.05.0.00.02.01.1.03.26.5.2.2	Belanja Modal Peralatan dan Mesin	17.200.000	0	(17.200.000)	(100)	-
5.01.5.01.5.05.0.00.02.01.1.03.29	Pemeliharaan Rutin/Berkala Gedung Kantor	361.040.000	246.320.000	(114.720.000)	(31,77)	-
5.01.5.01.5.05.0.00.02.01.1.03.29.5.1	Belanja Operasi	361.040.000	246.320.000	(114.720.000)	(31,77)	-
5.01.5.01.5.05.0.00.02.01.1.03.29.5.1.2	Belanja Barang dan Jasa	361.040.000	246.320.000	(114.720.000)	(31,77)	-
5.01.5.01.5.05.0.00.02.01.1.03.31	Pemeliharaan Rutin/Berkala Kendaraan Dinas/Operasional	526.305.000	342.880.000	(183.425.000)	(34,85)	-
5.01.5.01.5.05.0.00.02.01.1.03.31.5.1	Belanja Operasi	526.305.000	342.880.000	(183.425.000)	(34,85)	-
5.01.5.01.5.05.0.00.02.01.1.03.31.5.1.2	Belanja Barang dan Jasa	526.305.000	342.880.000	(183.425.000)	(34,85)	-
5.01.5.01.5.05.0.00.02.01.1.03.33	Pemeliharaan Rutin/Berkala Perlengkapan Gedung Kantor	502.000.000	389.185.000	(112.815.000)	(22,47)	-
5.01.5.01.5.05.0.00.02.01.1.03.33.5.1	Belanja Operasi	502.000.000	389.185.000	(112.815.000)	(22,47)	-
5.01.5.01.5.05.0.00.02.01.1.03.33.5.1.2	Belanja Barang dan Jasa	502.000.000	389.185.000	(112.815.000)	(22,47)	-
5.01.5.01.5.05.0.00.02.01.1.03.33.5.2	Belanja Modal	0	0	0	0,00	-
5.01.5.01.5.05.0.00.02.01.1.03.33.5.2.2	Belanja Modal Peralatan dan Mesin	0	0	0	0,00	-
5.01.5.01.5.05.0.00.02.01.1.03.35	Pemeliharaan Rutin/Berkala Peralatan Gedung Kantor	345.420.000	76.920.000	(268.500.000)	(77,73)	-
5.01.5.01.5.05.0.00.02.01.1.03.35.5.1	Belanja Operasi	290.420.000	76.920.000	(213.500.000)	(73,51)	-
5.01.5.01.5.05.0.00.02.01.1.03.35.5.1.2	Belanja Barang dan Jasa	290.420.000	76.920.000	(213.500.000)	(73,51)	-
5.01.5.01.5.05.0.00.02.01.1.03.35.5.2	Belanja Modal	55.000.000	0	(55.000.000)	(100)	-
5.01.5.01.5.05.0.00.02.01.1.03.35.5.2.2	Belanja Modal Peralatan dan Mesin	55.000.000	0	(55.000.000)	(100)	-
5.01.5.01.5.05.0.00.02.01.1.03.36	Pemeliharaan Rutin/Berkala Mebeleur	31.000.000	5.000.000	(26.000.000)	(83,87)	-

Kode Rekening	Urusan Pemerintah Daerah	Jumlah (Rp)		Bertambah / Berkurang		Dasar Hukum
		Sebelum Perubahan	Setelah Perubahan	Rp	%	
1	2	3	4	5=4-3	6=5/3	7
5.01.5.01.5.05.0.00.02.01.1.03.36.5.1	Belanja Operasi	31.000.000	5.000.000	(26.000.000)	(83,87)	-
5.01.5.01.5.05.0.00.02.01.1.03.36.5.1.2	Belanja Barang dan Jasa	31.000.000	5.000.000	(26.000.000)	(83,87)	-
5.01.5.01.5.05.0.00.02.01.1.04	Peningkatan Disiplin dan Kapasitas Sumber Daya Aparatur	770.026.000	559.703.000	(210.323.000)	(27,31)	-
5.01.5.01.5.05.0.00.02.01.1.04.08	Pemindahan Tugas PNS	413.484.000	377.759.000	(35.725.000)	(8,64)	-
5.01.5.01.5.05.0.00.02.01.1.04.08.5.1	Belanja Operasi	413.484.000	377.759.000	(35.725.000)	(8,64)	-
5.01.5.01.5.05.0.00.02.01.1.04.08.5.1.2	Belanja Barang dan Jasa	413.484.000	377.759.000	(35.725.000)	(8,64)	-
5.01.5.01.5.05.0.00.02.01.1.04.09	Pendidikan dan Pelatihan Formal	47.902.000	0	(47.902.000)	(100)	-
5.01.5.01.5.05.0.00.02.01.1.04.09.5.1	Belanja Operasi	47.902.000	0	(47.902.000)	(100)	-
5.01.5.01.5.05.0.00.02.01.1.04.09.5.1.2	Belanja Barang dan Jasa	47.902.000	0	(47.902.000)	(100)	-
5.01.5.01.5.05.0.00.02.01.1.04.10	Sosialisasi Peraturan Perundang-Undangan	308.640.000	181.944.000	(126.696.000)	(41,05)	-
5.01.5.01.5.05.0.00.02.01.1.04.10.5.1	Belanja Operasi	308.640.000	181.944.000	(126.696.000)	(41,05)	-
5.01.5.01.5.05.0.00.02.01.1.04.10.5.1.2	Belanja Barang dan Jasa	308.640.000	181.944.000	(126.696.000)	(41,05)	-
5.01.5.01.5.05.0.00.02.02	PROGRAM PERENCANAAN, PENGENDALIAN DAN EVALUASI PEMBANGUNAN DAERAH	5.210.000.000	3.604.687.000	(1.605.313.000)	(30,81)	-
5.01.5.01.5.05.0.00.02.02.1.01	Koordinasi Perencanaan Pembangunan Daerah	3.560.000.000	2.747.187.000	(812.813.000)	(22,83)	-
5.01.5.01.5.05.0.00.02.02.1.01.01	Koordinasi Penyusunan Dokumen Perencanaan Pembangunan Daerah (RPJPD, RPJMD dan RKPD) Provinsi	3.000.000.000	2.469.705.000	(530.295.000)	(17,68)	-
5.01.5.01.5.05.0.00.02.02.1.01.01.5.1	Belanja Operasi	3.000.000.000	2.469.705.000	(530.295.000)	(17,68)	-
5.01.5.01.5.05.0.00.02.02.1.01.01.5.1.2	Belanja Barang dan Jasa	3.000.000.000	2.469.705.000	(530.295.000)	(17,68)	-
5.01.5.01.5.05.0.00.02.02.1.01.09	Pengumpulan dan Analisis Data dan Informasi Pembangunan untuk Perencanaan Pembangunan Daerah	560.000.000	277.482.000	(282.518.000)	(50,45)	-
5.01.5.01.5.05.0.00.02.02.1.01.09.5.1	Belanja Operasi	560.000.000	277.482.000	(282.518.000)	(50,45)	-
5.01.5.01.5.05.0.00.02.02.1.01.09.5.1.2	Belanja Barang dan Jasa	560.000.000	277.482.000	(282.518.000)	(50,45)	-
5.01.5.01.5.05.0.00.02.02.1.03	Pengendalian, Evaluasi dan Pelaporan Pembangunan Daerah	1.650.000.000	857.500.000	(792.500.000)	(48,03)	-
5.01.5.01.5.05.0.00.02.02.1.03.03	Evaluasi Capaian Program/Kegiatan Perangkat Daerah	1.650.000.000	857.500.000	(792.500.000)	(48,03)	-
5.01.5.01.5.05.0.00.02.02.1.03.03.5.1	Belanja Operasi	1.650.000.000	857.500.000	(792.500.000)	(48,03)	-
5.01.5.01.5.05.0.00.02.02.1.03.03.5.1.2	Belanja Barang dan Jasa	1.650.000.000	857.500.000	(792.500.000)	(48,03)	-
5.01.5.01.5.05.0.00.02.03	PROGRAM PERENCANAAN PEMERINTAHAN DAN PEMBANGUNAN MANUSIA	2.536.500.000	1.356.185.000	(1.180.315.000)	(46,53)	-

Kode Rekening	Urusan Pemerintah Daerah	Jumlah (Rp)		Bertambah / Berkurang		Dasar Hukum
		Sebelum Perubahan	Setelah Perubahan	Rp	%	
1	2	3	4	5=4-3	6=5/3	7
5.01.5.01.5.05.0.00.02.03.1.01	Fasilitasi dan Monev Penyusunan Dokumen Perencanaan Bidang Pemerintahan	870.000.000	464.978.000	(405.022.000)	(46,55)	-
5.01.5.01.5.05.0.00.02.03.1.01.01	Koordinasi Penyusunan Dokumen Perencanaan Pembangunan Daerah (RPJPD, RPJMD dan RKPD) Bidang Pemerintahan	870.000.000	464.978.000	(405.022.000)	(46,55)	-
5.01.5.01.5.05.0.00.02.03.1.01.01.5.1	Belanja Operasi	870.000.000	464.978.000	(405.022.000)	(46,55)	-
5.01.5.01.5.05.0.00.02.03.1.01.01.5.1.2	Belanja Barang dan Jasa	870.000.000	464.978.000	(405.022.000)	(46,55)	-
5.01.5.01.5.05.0.00.02.03.1.02	Fasilitasi dan Monev Penyusunan Dokumen Perencanaan Bidang Pembangunan Manusia	770.000.000	408.696.000	(361.304.000)	(46,92)	-
5.01.5.01.5.05.0.00.02.03.1.02.01	Koordinasi Penyusunan Dokumen Perencanaan Pembangunan Daerah (RPJPD, RPJMD dan RKPD) Bidang Pembangunan Manusia	770.000.000	408.696.000	(361.304.000)	(46,92)	-
5.01.5.01.5.05.0.00.02.03.1.02.01.5.1	Belanja Operasi	770.000.000	408.696.000	(361.304.000)	(46,92)	-
5.01.5.01.5.05.0.00.02.03.1.02.01.5.1.2	Belanja Barang dan Jasa	770.000.000	408.696.000	(361.304.000)	(46,92)	-
5.01.5.01.5.05.0.00.02.03.1.03	Fasilitasi dan Monev Penyusunan Dokumen Perencanaan Bidang Kesejahteraan Masyarakat	896.500.000	482.511.000	(413.989.000)	(46,18)	-
5.01.5.01.5.05.0.00.02.03.1.03.01	Koordinasi Penyusunan Dokumen Perencanaan Pembangunan Daerah (RPJPD, RPJMD dan RKPD) Bidang Kesejahteraan Masyarakat	896.500.000	482.511.000	(413.989.000)	(46,18)	-
5.01.5.01.5.05.0.00.02.03.1.03.01.5.1	Belanja Operasi	896.500.000	482.511.000	(413.989.000)	(46,18)	-
5.01.5.01.5.05.0.00.02.03.1.03.01.5.1.2	Belanja Barang dan Jasa	896.500.000	482.511.000	(413.989.000)	(46,18)	-
5.01.5.01.5.05.0.00.02.04	PROGRAM PERENCANAAN PEREKONOMIAN DAN SUMBER DAYA ALAM	3.322.000.000	1.468.272.000	(1.853.728.000)	(55,80)	-
5.01.5.01.5.05.0.00.02.04.1.01	Fasilitasi dan Monev Penyusunan Dokumen Perencanaan Bidang Perekonomian	1.675.000.000	649.900.000	(1.025.100.000)	(61,20)	-
5.01.5.01.5.05.0.00.02.04.1.01.01	Koordinasi Penyusunan Dokumen Perencanaan Pembangunan Daerah (RPJPD, RPJMD dan RKPD) Bidang Perekonomian	1.675.000.000	649.900.000	(1.025.100.000)	(61,20)	-
5.01.5.01.5.05.0.00.02.04.1.01.01.5.1	Belanja Operasi	1.675.000.000	649.900.000	(1.025.100.000)	(61,20)	-
5.01.5.01.5.05.0.00.02.04.1.01.01.5.1.2	Belanja Barang dan Jasa	1.675.000.000	649.900.000	(1.025.100.000)	(61,20)	-

Kode Rekening	Urusan Pemerintah Daerah	Jumlah (Rp)		Bertambah / Berkurang		Dasar Hukum
		Sebelum Perubahan	Setelah Perubahan	Rp	%	
1	2	3	4	5=4-3	6=5/3	7
5.01.5.01.5.05.0.00.02.04.1.02	Fasilitasi dan Monev Penyusunan Dokumen Perencanaan Bidang Ekonomi Kreatif	1.047.000.000	488.500.000	(558.500.000)	(53,34)	-
5.01.5.01.5.05.0.00.02.04.1.02.01	Koordinasi Penyusunan Dokumen Perencanaan Pembangunan Daerah (RPJPD, RPJMD dan RKPD) Bidang Ekonomi Kreatif	1.047.000.000	488.500.000	(558.500.000)	(53,34)	-
5.01.5.01.5.05.0.00.02.04.1.02.01.5.1	Belanja Operasi	1.047.000.000	488.500.000	(558.500.000)	(53,34)	-
5.01.5.01.5.05.0.00.02.04.1.02.01.5.1.2	Belanja Barang dan Jasa	1.047.000.000	488.500.000	(558.500.000)	(53,34)	-
5.01.5.01.5.05.0.00.02.04.1.03	Fasilitasi dan Monev Penyusunan Dokumen Perencanaan Bidang Sumber Daya Alam	600.000.000	329.872.000	(270.128.000)	(45,02)	-
5.01.5.01.5.05.0.00.02.04.1.03.01	Koordinasi Penyusunan Dokumen Perencanaan Pembangunan Daerah (RPJPD, RPJMD dan RKPD) Bidang Sumber Daya Alam	600.000.000	329.872.000	(270.128.000)	(45,02)	-
5.01.5.01.5.05.0.00.02.04.1.03.01.5.1	Belanja Operasi	600.000.000	329.872.000	(270.128.000)	(45,02)	-
5.01.5.01.5.05.0.00.02.04.1.03.01.5.1.2	Belanja Barang dan Jasa	600.000.000	329.872.000	(270.128.000)	(45,02)	-
5.01.5.01.5.05.0.00.02.05	PROGRAM PERENCANAAN INFRASTRUKTUR DAN KEWILAYAHAN	2.215.000.000	1.066.750.000	(1.148.250.000)	(51,84)	-
5.01.5.01.5.05.0.00.02.05.1.01	Fasilitasi dan Monev Penyusunan Dokumen Perencanaan Bidang Sumber Daya Air dan Lingkungan Hidup	675.000.000	314.750.000	(360.250.000)	(53,37)	-
5.01.5.01.5.05.0.00.02.05.1.01.01	Koordinasi Penyusunan Dokumen Perencanaan Pembangunan Daerah (RPJPD, RPJMD dan RKPD) Bidang Sumber Daya Air dan Lingkungan Hidup	675.000.000	314.750.000	(360.250.000)	(53,37)	-
5.01.5.01.5.05.0.00.02.05.1.01.01.5.1	Belanja Operasi	675.000.000	314.750.000	(360.250.000)	(53,37)	-
5.01.5.01.5.05.0.00.02.05.1.01.01.5.1.2	Belanja Barang dan Jasa	675.000.000	314.750.000	(360.250.000)	(53,37)	-
5.01.5.01.5.05.0.00.02.05.1.02	Fasilitasi dan Monev Penyusunan Dokumen Perencanaan Bidang Kebinamargaan dan Perhubungan	825.000.000	498.000.000	(327.000.000)	(39,64)	-
5.01.5.01.5.05.0.00.02.05.1.02.01	Koordinasi Penyusunan Dokumen Perencanaan Pembangunan Daerah (RPJPD, RPJMD dan RKPD) Bidang Kebinamargaan dan Perhubungan	825.000.000	498.000.000	(327.000.000)	(39,64)	-
5.01.5.01.5.05.0.00.02.05.1.02.01.5.1	Belanja Operasi	825.000.000	498.000.000	(327.000.000)	(39,64)	-
5.01.5.01.5.05.0.00.02.05.1.02.01.5.1.2	Belanja Barang dan Jasa	825.000.000	498.000.000	(327.000.000)	(39,64)	-

Kode Rekening	Urusan Pemerintah Daerah	Jumlah (Rp)		Bertambah / Berkurang		Dasar Hukum
		Sebelum Perubahan	Setelah Perubahan	Rp	%	
1	2	3	4	5=4-3	6=5/3	7
5.01.5.01.5.05.0.00.02.05.1.03	Fasilitasi dan Monev Penyusunan Dokumen Perencanaan Bidang Keciaptakarya dan Wilayah	715.000.000	254.000.000	(461.000.000)	(64,48)	-
5.01.5.01.5.05.0.00.02.05.1.03.01	Koordinasi Penyusunan Dokumen Perencanaan Pembangunan Daerah (RPJPD, RPJMD dan RKPD) Bidang Keciaptakarya dan Wilayah	715.000.000	254.000.000	(461.000.000)	(64,48)	-
5.01.5.01.5.05.0.00.02.05.1.03.01.5.1	Belanja Operasi	715.000.000	254.000.000	(461.000.000)	(64,48)	-
5.01.5.01.5.05.0.00.02.05.1.03.01.5.1.2	Belanja Barang dan Jasa	715.000.000	254.000.000	(461.000.000)	(64,48)	-
5.01.5.01.5.05.0.00.02.02	PROGRAM PENELITIAN DAN PENGEMBANGAN DAERAH	6.691.925.000	3.700.139.000	(2.991.786.000)	(44,71)	-
5.01.5.01.5.05.0.00.02.02.1.01	Penelitian dan Pengembangan Bidang Penyelenggaraan Pemerintahan dan Pengkajian Peraturan	1.130.050.000	621.528.000	(508.522.000)	(45)	-
5.01.5.01.5.05.0.00.02.02.1.01.01	Fasilitasi, Pelaksanaan dan Evaluasi Penelitian dan Pengembangan Bidang Penyelenggaraan Otonomi Daerah	1.130.050.000	621.528.000	(508.522.000)	(45)	-
5.01.5.01.5.05.0.00.02.02.1.01.01.5.1	Belanja Operasi	1.130.050.000	621.528.000	(508.522.000)	(45)	-
5.01.5.01.5.05.0.00.02.02.1.01.01.5.1.2	Belanja Barang dan Jasa	1.130.050.000	621.528.000	(508.522.000)	(45)	-
5.01.5.01.5.05.0.00.02.02.1.02	Penelitian dan Pengembangan Bidang Sosial dan Kependudukan	1.135.000.000	624.250.000	(510.750.000)	(45)	-
5.01.5.01.5.05.0.00.02.02.1.02.01	Penelitian dan Aspek Sosial	1.135.000.000	624.250.000	(510.750.000)	(45)	-
5.01.5.01.5.05.0.00.02.02.1.02.01.5.1	Belanja Operasi	1.135.000.000	624.250.000	(510.750.000)	(45)	-
5.01.5.01.5.05.0.00.02.02.1.02.01.5.1.2	Belanja Barang dan Jasa	1.135.000.000	624.250.000	(510.750.000)	(45)	-
5.01.5.01.5.05.0.00.02.02.1.03	Penelitian dan Pengembangan Bidang Ekonomi Dan Pembangunan	1.135.000.000	624.250.000	(510.750.000)	(45)	-
5.01.5.01.5.05.0.00.02.02.1.03.01	Penelitian dan Pengembangan Koperasi, Usaha Kecil dan Menengah	1.135.000.000	624.250.000	(510.750.000)	(45)	-
5.01.5.01.5.05.0.00.02.02.1.03.01.5.1	Belanja Operasi	1.135.000.000	624.250.000	(510.750.000)	(45)	-
5.01.5.01.5.05.0.00.02.02.1.03.01.5.1.2	Belanja Barang dan Jasa	1.135.000.000	624.250.000	(510.750.000)	(45)	-
5.01.5.01.5.05.0.00.02.02.1.04	Pengembangan Inovasi dan Teknologi	3.291.875.000	1.830.111.000	(1.461.764.000)	(44,41)	-
5.01.5.01.5.05.0.00.02.02.1.04.03	Diseminasi Jenis, Prosedur dan Metode Penyelenggaraan Pemerintahan Daerah Yang Bersifat Inovatif	1.042.750.000	613.507.000	(429.243.000)	(41,16)	-
5.01.5.01.5.05.0.00.02.02.1.04.03.5.1	Belanja Operasi	1.042.750.000	613.507.000	(429.243.000)	(41,16)	-
5.01.5.01.5.05.0.00.02.02.1.04.03.5.1.2	Belanja Barang dan Jasa	1.042.750.000	613.507.000	(429.243.000)	(41,16)	-
5.01.5.01.5.05.0.00.02.02.1.04.04	Sosialisasi Kelitbangan	1.100.000.000	595.000.000	(505.000.000)	(45,91)	-

Kode Rekening	Urusan Pemerintah Daerah	Jumlah (Rp)		Bertambah / Berkurang		Dasar Hukum
		Sebelum Perubahan	Setelah Perubahan	Rp	%	
1	2	3	4	5=4-3	6=5/3	7
5.01.5.01.5.05.0.00.02.02.1.04.04.5.1	Belanja Operasi	1.100.000.000	595.000.000	(505.000.000)	(45,91)	-
5.01.5.01.5.05.0.00.02.02.1.04.04.5.1.2	Belanja Barang dan Jasa	1.100.000.000	595.000.000	(505.000.000)	(45,91)	-
5.01.5.01.5.05.0.00.02.02.1.04.05	Fasilitasi Hak Kekayaan Intelektual	1.149.125.000	621.604.000	(527.521.000)	(45,91)	-
5.01.5.01.5.05.0.00.02.02.1.04.05.5.1	Belanja Operasi	1.149.125.000	621.604.000	(527.521.000)	(45,91)	-
5.01.5.01.5.05.0.00.02.02.1.04.05.5.1.2	Belanja Barang dan Jasa	1.149.125.000	621.604.000	(527.521.000)	(45,91)	-
	Jumlah Belanja	54.700.967.000	39.177.194.000	(15.523.773.000)	(28,38)	
	Surplus / (Defisit)	(54.674.507.000)	(39.150.734.000)	(15.523.773.000)	(28,39)	

URUSAN PEMERINTAHAN : 5.02 - KEUANGAN

ORGANISASI : 5.02.0.00.0.00.02 - Badan Pengelola Pendapatan Daerah

Kode Rekening	Urusan Pemerintah Daerah	Jumlah (Rp)		Bertambah / Berkurang		Dasar Hukum
		Sebelum Perubahan	Setelah Perubahan	Rp	%	
1	2	3	4	5=4-3	6=5/3	7
5.02.5.02.0.00.0.00.02.00.0.00.00.4	PENDAPATAN	12.767.083.848.000	12.767.407.673.000	323.825.000	0.00	-
5.02.5.02.0.00.0.00.02.00.0.00.00.4.1	Pendapatan Asli Daerah (pad)	12.767.083.848.000	12.767.407.673.000	323.825.000	0.00	-
5.02.5.02.0.00.0.00.02.00.0.00.00.4.1.1	Pajak Daerah	12.656.260.599.000	12.656.260.599.000	0	0.00	Peraturan Daerah Provinsi Jawa Tengah Nomor 7 Tahun 2017 Tentang Perubahan Atas Peraturan Daerah Provinsi Jawa Tengah Nomor 2 Tahun 2011 Tentang Pajak Daerah Provinsi Jawa Tengah
5.02.5.02.0.00.0.00.02.00.0.00.00.4.1.2	Retribusi Daerah	4.037.249.000	4.361.074.000	323.825.000	8.02	Peraturan Daerah Provinsi Jawa Tengah Nomor 6 Tahun 2019 Tentang Perubahan Kedua Atas Peraturan Daerah Provinsi Jawa Tengah Nomor 1 Tahun 2011 Tentang Retribusi Daerah Provinsi Jawa Tengah
5.02.5.02.0.00.0.00.02.00.0.00.00.4.1.4	Lain-lain PAD yang Sah	106.786.000.000	106.786.000.000	0	0.00	Peraturan Menteri Dalam Negeri Nomor 79 Tahun 2018 Tentang Badan Layanan Umum Daerah
5.02.5.02.0.00.0.00.02.00.0.00.00.5	BELANJA	331.331.228.000	243.452.000.000	(87.879.228.000)	(26,52)	-
5.02.5.02.0.00.0.00.02.01	PROGRAM PENUNJANGURUSAN PEMERINTAHAN DAERAH	286.420.757.000	217.281.236.000	(69.139.521.000)	(24,14)	-
5.02.5.02.0.00.0.00.02.01.1.01	Perencanaan dan Evaluasi Kinerja Perangkat Daerah	1.184.867.000	686.059.000	(498.808.000)	(42,10)	-
5.02.5.02.0.00.0.00.02.01.1.01.02	Penyusunan Program dan Kegiatan Perangkat Daerah dalam Dokumen Perencanaan	219.750.000	156.017.000	(63.733.000)	(29)	-

Kode Rekening	Urusan Pemerintah Daerah	Jumlah (Rp)		Bertambah / Berkurang		Dasar Hukum
		Sebelum Perubahan	Setelah Perubahan	Rp	%	
1	2	3	4	5=4-3	6=5/3	7
5.02.5.02.0.00.0.00.02.01.1.01.02.5.1	Belanja Operasi	219.750.000	156.017.000	(63.733.000)	(29)	-
5.02.5.02.0.00.0.00.02.01.1.01.02.5.1.2	Belanja Barang dan Jasa	219.750.000	156.017.000	(63.733.000)	(29)	-
5.02.5.02.0.00.0.00.02.01.1.01.03	Penyusunan Dokumen Evaluasi Perangkat Daerah	426.675.000	140.773.000	(285.902.000)	(67,01)	-
5.02.5.02.0.00.0.00.02.01.1.01.03.5.1	Belanja Operasi	426.675.000	140.773.000	(285.902.000)	(67,01)	-
5.02.5.02.0.00.0.00.02.01.1.01.03.5.1.2	Belanja Barang dan Jasa	426.675.000	140.773.000	(285.902.000)	(67,01)	-
5.02.5.02.0.00.0.00.02.01.1.01.04	Koordinasi dan Sinkronisasi Perencanaan Perangkat Daerah	214.000.000	231.835.000	17.835.000	8.33	-
5.02.5.02.0.00.0.00.02.01.1.01.04.5.1	Belanja Operasi	214.000.000	231.835.000	17.835.000	8.33	-
5.02.5.02.0.00.0.00.02.01.1.01.04.5.1.2	Belanja Barang dan Jasa	214.000.000	231.835.000	17.835.000	8.33	-
5.02.5.02.0.00.0.00.02.01.1.01.05	Evaluasi Kinerja Perangkat Daerah	324.442.000	157.434.000	(167.008.000)	(51,48)	-
5.02.5.02.0.00.0.00.02.01.1.01.05.5.1	Belanja Operasi	324.442.000	157.434.000	(167.008.000)	(51,48)	-
5.02.5.02.0.00.0.00.02.01.1.01.05.5.1.2	Belanja Barang dan Jasa	324.442.000	157.434.000	(167.008.000)	(51,48)	-
5.02.5.02.0.00.0.00.02.01.1.02	Administrasi Keuangan	174.677.621.000	136.436.910.000	(38.240.711.000)	(21,89)	-
5.02.5.02.0.00.0.00.02.01.1.02.01	Penyediaan Gaji dan Tunjangan ASN	173.745.186.000	135.583.873.000	(38.161.313.000)	(21,96)	-
5.02.5.02.0.00.0.00.02.01.1.02.01.5.1	Belanja Operasi	173.745.186.000	135.583.873.000	(38.161.313.000)	(21,96)	-
5.02.5.02.0.00.0.00.02.01.1.02.01.5.1.1	Belanja Pegawai	141.709.706.000	108.755.013.000	(32.954.693.000)	(23,26)	-
5.02.5.02.0.00.0.00.02.01.1.02.01.5.1.2	Belanja Barang dan Jasa	32.035.480.000	26.828.860.000	(5.206.620.000)	(16,25)	-
5.02.5.02.0.00.0.00.02.01.1.02.07	Penyusunan Laporan Keuangan Bulanan/Semesteran	732.970.000	740.987.000	8.017.000	1.09	-
5.02.5.02.0.00.0.00.02.01.1.02.07.5.1	Belanja Operasi	732.970.000	740.987.000	8.017.000	1.09	-
5.02.5.02.0.00.0.00.02.01.1.02.07.5.1.2	Belanja Barang dan Jasa	732.970.000	740.987.000	8.017.000	1.09	-
5.02.5.02.0.00.0.00.02.01.1.02.09	Penyusunan Pelaporan Keuangan Akhir Tahun	199.465.000	112.050.000	(87.415.000)	(43,82)	-
5.02.5.02.0.00.0.00.02.01.1.02.09.5.1	Belanja Operasi	199.465.000	112.050.000	(87.415.000)	(43,82)	-
5.02.5.02.0.00.0.00.02.01.1.02.09.5.1.2	Belanja Barang dan Jasa	199.465.000	112.050.000	(87.415.000)	(43,82)	-
5.02.5.02.0.00.0.00.02.01.1.03	Administrasi Umum	110.458.269.000	80.148.267.000	(30.310.002.000)	(27,44)	-
5.02.5.02.0.00.0.00.02.01.1.03.01	Penyediaan Jasa Surat Menyurat	374.436.000	154.043.000	(220.393.000)	(58,86)	-
5.02.5.02.0.00.0.00.02.01.1.03.01.5.1	Belanja Operasi	374.436.000	154.043.000	(220.393.000)	(58,86)	-
5.02.5.02.0.00.0.00.02.01.1.03.01.5.1.2	Belanja Barang dan Jasa	374.436.000	154.043.000	(220.393.000)	(58,86)	-
5.02.5.02.0.00.0.00.02.01.1.03.02	Penyediaan Jasa Komunikasi, Sumber Daya Air dan Listrik	11.945.120.000	8.580.035.000	(3.365.085.000)	(28,17)	-
5.02.5.02.0.00.0.00.02.01.1.03.02.5.1	Belanja Operasi	11.945.120.000	8.580.035.000	(3.365.085.000)	(28,17)	-
5.02.5.02.0.00.0.00.02.01.1.03.02.5.1.2	Belanja Barang dan Jasa	11.945.120.000	8.580.035.000	(3.365.085.000)	(28,17)	-
5.02.5.02.0.00.0.00.02.01.1.03.03	Penyediaan Jasa Peralatan dan Perlengkapan Kantor	25.918.073.000	23.974.902.000	(1.943.171.000)	(7,50)	-

Kode Rekening	Urusan Pemerintah Daerah	Jumlah (Rp)		Bertambah / Berkurang		Dasar Hukum
		Sebelum Perubahan	Setelah Perubahan	Rp	%	
1	2	3	4	5=4-3	6=5/3	7
5.02.5.02.0.00.0.00.02.01.1.03.03.5.1	Belanja Operasi	25.918.073.000	23.974.902.000	(1.943.171.000)	(7,50)	-
5.02.5.02.0.00.0.00.02.01.1.03.03.5.1.2	Belanja Barang dan Jasa	25.918.073.000	23.974.902.000	(1.943.171.000)	(7,50)	-
5.02.5.02.0.00.0.00.02.01.1.03.05	Penyediaan Jasa Jaminan Barang Milik Daerah	1.139.455.000	1.035.026.000	(104.429.000)	(9,16)	-
5.02.5.02.0.00.0.00.02.01.1.03.05.5.1	Belanja Operasi	1.139.455.000	1.035.026.000	(104.429.000)	(9,16)	-
5.02.5.02.0.00.0.00.02.01.1.03.05.5.1.2	Belanja Barang dan Jasa	1.139.455.000	1.035.026.000	(104.429.000)	(9,16)	-
5.02.5.02.0.00.0.00.02.01.1.03.06	Penyediaan Jasa Pemeliharaan dan Perizinan Kendaraan Dinas/Operasional	155.000.000	75.000.000	(80.000.000)	(51,61)	-
5.02.5.02.0.00.0.00.02.01.1.03.06.5.1	Belanja Operasi	155.000.000	75.000.000	(80.000.000)	(51,61)	-
5.02.5.02.0.00.0.00.02.01.1.03.06.5.1.2	Belanja Barang dan Jasa	155.000.000	75.000.000	(80.000.000)	(51,61)	-
5.02.5.02.0.00.0.00.02.01.1.03.07	Penyediaan Jasa Administrasi Keuangan	2.661.105.000	1.682.333.000	(978.772.000)	(36,78)	-
5.02.5.02.0.00.0.00.02.01.1.03.07.5.1	Belanja Operasi	2.661.105.000	1.682.333.000	(978.772.000)	(36,78)	-
5.02.5.02.0.00.0.00.02.01.1.03.07.5.1.2	Belanja Barang dan Jasa	2.661.105.000	1.682.333.000	(978.772.000)	(36,78)	-
5.02.5.02.0.00.0.00.02.01.1.03.08	Penyediaan Jasa Kebersihan Kantor	12.271.176.000	11.168.276.000	(1.102.900.000)	(8,99)	-
5.02.5.02.0.00.0.00.02.01.1.03.08.5.1	Belanja Operasi	12.271.176.000	11.168.276.000	(1.102.900.000)	(8,99)	-
5.02.5.02.0.00.0.00.02.01.1.03.08.5.1.2	Belanja Barang dan Jasa	12.271.176.000	11.168.276.000	(1.102.900.000)	(8,99)	-
5.02.5.02.0.00.0.00.02.01.1.03.10	Penyediaan Alat Tulis Kantor	5.515.117.000	3.410.849.000	(2.104.268.000)	(38,15)	-
5.02.5.02.0.00.0.00.02.01.1.03.10.5.1	Belanja Operasi	5.515.117.000	3.410.849.000	(2.104.268.000)	(38,15)	-
5.02.5.02.0.00.0.00.02.01.1.03.10.5.1.2	Belanja Barang dan Jasa	5.515.117.000	3.410.849.000	(2.104.268.000)	(38,15)	-
5.02.5.02.0.00.0.00.02.01.1.03.11	Penyediaan Barang Cetak dan Penggandaan	13.615.881.000	8.631.613.000	(4.984.268.000)	(36,61)	-
5.02.5.02.0.00.0.00.02.01.1.03.11.5.1	Belanja Operasi	13.615.881.000	8.631.613.000	(4.984.268.000)	(36,61)	-
5.02.5.02.0.00.0.00.02.01.1.03.11.5.1.2	Belanja Barang dan Jasa	13.615.881.000	8.631.613.000	(4.984.268.000)	(36,61)	-
5.02.5.02.0.00.0.00.02.01.1.03.12	Penyediaan Komponen Instalasi Listrik/Penerangan Bangunan Kantor	405.438.000	288.774.000	(116.664.000)	(28,77)	-
5.02.5.02.0.00.0.00.02.01.1.03.12.5.1	Belanja Operasi	405.438.000	288.774.000	(116.664.000)	(28,77)	-
5.02.5.02.0.00.0.00.02.01.1.03.12.5.1.2	Belanja Barang dan Jasa	405.438.000	288.774.000	(116.664.000)	(28,77)	-
5.02.5.02.0.00.0.00.02.01.1.03.13	Penyediaan Peralatan dan Perlengkapan Kantor	771.350.000	429.600.000	(341.750.000)	(44,31)	-
5.02.5.02.0.00.0.00.02.01.1.03.13.5.1	Belanja Operasi	763.850.000	429.600.000	(334.250.000)	(43,76)	-
5.02.5.02.0.00.0.00.02.01.1.03.13.5.1.2	Belanja Barang dan Jasa	763.850.000	429.600.000	(334.250.000)	(43,76)	-
5.02.5.02.0.00.0.00.02.01.1.03.13.5.2	Belanja Modal	7.500.000	0	(7.500.000)	(100)	-
5.02.5.02.0.00.0.00.02.01.1.03.13.5.2.2	Belanja Modal Peralatan dan Mesin	7.500.000	0	(7.500.000)	(100)	-

Kode Rekening	Urusan Pemerintah Daerah	Jumlah (Rp)		Bertambah / Berkurang		Dasar Hukum
		Sebelum Perubahan	Setelah Perubahan	Rp	%	
1	2	3	4	5=4-3	6=5/3	7
5.02.5.02.0.00.0.00.02.01.1.03.14	Penyediaan Peralatan Rumah Tangga	146.243.000	121.595.000	(24.648.000)	(16,85)	-
5.02.5.02.0.00.0.00.02.01.1.03.14.5.1	Belanja Operasi	142.243.000	121.195.000	(21.048.000)	(14,80)	-
5.02.5.02.0.00.0.00.02.01.1.03.14.5.1.2	Belanja Barang dan Jasa	142.243.000	121.195.000	(21.048.000)	(14,80)	-
5.02.5.02.0.00.0.00.02.01.1.03.14.5.2	Belanja Modal	4.000.000	400.000	(3.600.000)	(90)	-
5.02.5.02.0.00.0.00.02.01.1.03.14.5.2.2	Belanja Modal Peralatan dan Mesin	4.000.000	400.000	(3.600.000)	(90)	-
5.02.5.02.0.00.0.00.02.01.1.03.15	Penyediaan Bahan Bacaan dan Peraturan Perundang-undangan	486.405.000	270.869.000	(215.536.000)	(44,31)	-
5.02.5.02.0.00.0.00.02.01.1.03.15.5.1	Belanja Operasi	486.405.000	270.869.000	(215.536.000)	(44,31)	-
5.02.5.02.0.00.0.00.02.01.1.03.15.5.1.2	Belanja Barang dan Jasa	486.405.000	270.869.000	(215.536.000)	(44,31)	-
5.02.5.02.0.00.0.00.02.01.1.03.17	Penyediaan Makanan dan Minuman	2.932.092.000	1.417.160.000	(1.514.932.000)	(51,67)	-
5.02.5.02.0.00.0.00.02.01.1.03.17.5.1	Belanja Operasi	2.932.092.000	1.417.160.000	(1.514.932.000)	(51,67)	-
5.02.5.02.0.00.0.00.02.01.1.03.17.5.1.2	Belanja Barang dan Jasa	2.932.092.000	1.417.160.000	(1.514.932.000)	(51,67)	-
5.02.5.02.0.00.0.00.02.01.1.03.18	Rapat-rapat Kordinasi dan Konsultasi ke Luar Daerah	9.309.280.000	5.363.640.000	(3.945.640.000)	(42,38)	-
5.02.5.02.0.00.0.00.02.01.1.03.18.5.1	Belanja Operasi	9.309.280.000	5.363.640.000	(3.945.640.000)	(42,38)	-
5.02.5.02.0.00.0.00.02.01.1.03.18.5.1.2	Belanja Barang dan Jasa	9.309.280.000	5.363.640.000	(3.945.640.000)	(42,38)	-
5.02.5.02.0.00.0.00.02.01.1.03.25	Pengadaan Peralatan Gedung Kantor	1.835.000.000	366.100.000	(1.468.900.000)	(80,05)	-
5.02.5.02.0.00.0.00.02.01.1.03.25.5.1	Belanja Operasi	805.000.000	343.600.000	(461.400.000)	(57,32)	-
5.02.5.02.0.00.0.00.02.01.1.03.25.5.1.2	Belanja Barang dan Jasa	805.000.000	343.600.000	(461.400.000)	(57,32)	-
5.02.5.02.0.00.0.00.02.01.1.03.25.5.2	Belanja Modal	1.030.000.000	22.500.000	(1.007.500.000)	(97,82)	-
5.02.5.02.0.00.0.00.02.01.1.03.25.5.2.2	Belanja Modal Peralatan dan Mesin	1.030.000.000	22.500.000	(1.007.500.000)	(97,82)	-
5.02.5.02.0.00.0.00.02.01.1.03.28	Pemeliharaan Rutin/Berkala Rumah Dinas	592.500.000	383.442.000	(209.058.000)	(35,28)	-
5.02.5.02.0.00.0.00.02.01.1.03.28.5.1	Belanja Operasi	592.500.000	383.442.000	(209.058.000)	(35,28)	-
5.02.5.02.0.00.0.00.02.01.1.03.28.5.1.2	Belanja Barang dan Jasa	592.500.000	383.442.000	(209.058.000)	(35,28)	-
5.02.5.02.0.00.0.00.02.01.1.03.29	Pemeliharaan Rutin/Berkala Gedung Kantor	4.904.695.000	2.921.666.000	(1.983.029.000)	(40,43)	-
5.02.5.02.0.00.0.00.02.01.1.03.29.5.1	Belanja Operasi	4.904.695.000	2.921.666.000	(1.983.029.000)	(40,43)	-
5.02.5.02.0.00.0.00.02.01.1.03.29.5.1.2	Belanja Barang dan Jasa	4.904.695.000	2.921.666.000	(1.983.029.000)	(40,43)	-
5.02.5.02.0.00.0.00.02.01.1.03.31	Pemeliharaan Rutin/Berkala Kendaraan Dinas/Operasional	7.854.602.000	5.079.274.000	(2.775.328.000)	(35,33)	-
5.02.5.02.0.00.0.00.02.01.1.03.31.5.1	Belanja Operasi	7.854.602.000	5.079.274.000	(2.775.328.000)	(35,33)	-
5.02.5.02.0.00.0.00.02.01.1.03.31.5.1.2	Belanja Barang dan Jasa	7.854.602.000	5.079.274.000	(2.775.328.000)	(35,33)	-
5.02.5.02.0.00.0.00.02.01.1.03.33	Pemeliharaan Rutin/Berkala Perlengkapan Gedung Kantor	368.600.000	277.750.000	(90.850.000)	(24,65)	-

Kode Rekening	Urusan Pemerintah Daerah	Jumlah (Rp)		Bertambah / Berkurang		Dasar Hukum
		Sebelum Perubahan	Setelah Perubahan	Rp	%	
1	2	3	4	5=4-3	6=5/3	7
5.02.5.02.0.00.0.00.02.01.1.03.33.5.1	Belanja Operasi	368.600.000	277.750.000	(90.850.000)	(24,65)	-
5.02.5.02.0.00.0.00.02.01.1.03.33.5.1.2	Belanja Barang dan Jasa	368.600.000	277.750.000	(90.850.000)	(24,65)	-
5.02.5.02.0.00.0.00.02.01.1.03.35	Pemeliharaan Rutin/Berkala Peralatan Gedung Kantor	6.817.101.000	4.325.512.000	(2.491.589.000)	(36,55)	-
5.02.5.02.0.00.0.00.02.01.1.03.35.5.1	Belanja Operasi	6.817.101.000	4.325.512.000	(2.491.589.000)	(36,55)	-
5.02.5.02.0.00.0.00.02.01.1.03.35.5.1.2	Belanja Barang dan Jasa	6.817.101.000	4.325.512.000	(2.491.589.000)	(36,55)	-
5.02.5.02.0.00.0.00.02.01.1.03.36	Pemeliharaan Rutin/Berkala Mebeleur	439.600.000	190.808.000	(248.792.000)	(56,60)	-
5.02.5.02.0.00.0.00.02.01.1.03.36.5.1	Belanja Operasi	439.600.000	190.808.000	(248.792.000)	(56,60)	-
5.02.5.02.0.00.0.00.02.01.1.03.36.5.1.2	Belanja Barang dan Jasa	439.600.000	190.808.000	(248.792.000)	(56,60)	-
5.02.5.02.0.00.0.00.02.01.1.04	Peningkatan Disiplin dan Kapasitas Sumber Daya Aparatur	100.000.000	10.000.000	(90.000.000)	(90)	-
5.02.5.02.0.00.0.00.02.01.1.04.09	Pendidikan dan Pelatihan Formal	100.000.000	10.000.000	(90.000.000)	(90)	-
5.02.5.02.0.00.0.00.02.01.1.04.09.5.1	Belanja Operasi	100.000.000	10.000.000	(90.000.000)	(90)	-
5.02.5.02.0.00.0.00.02.01.1.04.09.5.1.2	Belanja Barang dan Jasa	100.000.000	10.000.000	(90.000.000)	(90)	-
5.02.5.02.0.00.0.00.02.04	PROGRAM PENGELOLAAN PENDAPATAN DAERAH	44.910.471.000	26.170.764.000	(18.739.707.000)	(41,73)	-
5.02.5.02.0.00.0.00.02.04.1.01	Perencanaan, Pengembangan, Pengendalian dan Evaluasi Pendapatan Daerah	44.910.471.000	26.170.764.000	(18.739.707.000)	(41,73)	-
5.02.5.02.0.00.0.00.02.04.1.01.01	Penyusunan Kebijakan Teknis Perencanaan dan Pengembangan Pendapatan Daerah	643.560.000	437.020.000	(206.540.000)	(32,09)	-
5.02.5.02.0.00.0.00.02.04.1.01.01.5.1	Belanja Operasi	643.560.000	437.020.000	(206.540.000)	(32,09)	-
5.02.5.02.0.00.0.00.02.04.1.01.01.5.1.2	Belanja Barang dan Jasa	643.560.000	437.020.000	(206.540.000)	(32,09)	-
5.02.5.02.0.00.0.00.02.04.1.01.02	Penyusunan Kebijakan Tentang Intensifikasi Pajak Daerah dan Retribusi Daerah	2.225.911.000	1.200.176.000	(1.025.735.000)	(46,08)	-
5.02.5.02.0.00.0.00.02.04.1.01.02.5.1	Belanja Operasi	2.225.911.000	1.200.176.000	(1.025.735.000)	(46,08)	-
5.02.5.02.0.00.0.00.02.04.1.01.02.5.1.1	Belanja Pegawai	0	0	0	0,00	-
5.02.5.02.0.00.0.00.02.04.1.01.02.5.1.2	Belanja Barang dan Jasa	2.225.911.000	1.200.176.000	(1.025.735.000)	(46,08)	-
5.02.5.02.0.00.0.00.02.04.1.01.03	Perumusan Standarisasi Kebijakan Operasional Prosedur Pajak Daerah dan Retribusi Daerah	332.250.000	246.635.000	(85.615.000)	(25,77)	-
5.02.5.02.0.00.0.00.02.04.1.01.03.5.1	Belanja Operasi	332.250.000	246.635.000	(85.615.000)	(25,77)	-
5.02.5.02.0.00.0.00.02.04.1.01.03.5.1.2	Belanja Barang dan Jasa	332.250.000	246.635.000	(85.615.000)	(25,77)	-
5.02.5.02.0.00.0.00.02.04.1.01.04	Penyusunan dan Evaluasi Kebijakan Tentang Sistem Administrasi Pelayanan Pajak Daerah dan Retribusi Daerah	2.150.065.000	1.128.002.000	(1.022.063.000)	(47,54)	-

Kode Rekening	Urusan Pemerintah Daerah	Jumlah (Rp)		Bertambah / Berkurang		Dasar Hukum
		Sebelum Perubahan	Setelah Perubahan	Rp	%	
1	2	3	4	5=4-3	6=5/3	7
5.02.5.02.0.00.0.00.02.04.1.01.04.5.1	Belanja Operasi	2.150.065.000	1.128.002.000	(1.022.063.000)	(47,54)	-
5.02.5.02.0.00.0.00.02.04.1.01.04.5.1.2	Belanja Barang dan Jasa	2.150.065.000	1.128.002.000	(1.022.063.000)	(47,54)	-
5.02.5.02.0.00.0.00.02.04.1.01.05	Perumusan Kebijakan Strategi Penyuluhan dan Penyebarluasan Informasi Pajak Daerah dan Retribusi Daerah Kepada Masyarakat	3.686.000.000	1.273.696.000	(2.412.304.000)	(65,45)	-
5.02.5.02.0.00.0.00.02.04.1.01.05.5.1	Belanja Operasi	3.686.000.000	1.273.696.000	(2.412.304.000)	(65,45)	-
5.02.5.02.0.00.0.00.02.04.1.01.05.5.1.2	Belanja Barang dan Jasa	3.686.000.000	1.273.696.000	(2.412.304.000)	(65,45)	-
5.02.5.02.0.00.0.00.02.04.1.01.07	Konsultasi dan Pendampingan Wajib Pajak dan Retribusi	1.253.689.000	562.239.000	(691.450.000)	(55,15)	-
5.02.5.02.0.00.0.00.02.04.1.01.07.5.1	Belanja Operasi	1.253.689.000	562.239.000	(691.450.000)	(55,15)	-
5.02.5.02.0.00.0.00.02.04.1.01.07.5.1.2	Belanja Barang dan Jasa	1.253.689.000	562.239.000	(691.450.000)	(55,15)	-
5.02.5.02.0.00.0.00.02.04.1.01.08	Penyelenggaraan Sistem Informasi Pajak Daerah dan Retribusi Daerah	11.944.226.000	8.645.059.000	(3.299.167.000)	(27,62)	-
5.02.5.02.0.00.0.00.02.04.1.01.08.5.1	Belanja Operasi	8.100.226.000	7.245.059.000	(855.167.000)	(10,56)	-
5.02.5.02.0.00.0.00.02.04.1.01.08.5.1.2	Belanja Barang dan Jasa	8.100.226.000	7.245.059.000	(855.167.000)	(10,56)	-
5.02.5.02.0.00.0.00.02.04.1.01.08.5.2	Belanja Modal	3.844.000.000	1.400.000.000	(2.444.000.000)	(63,58)	-
5.02.5.02.0.00.0.00.02.04.1.01.08.5.2.2	Belanja Modal Peralatan dan Mesin	3.844.000.000	1.400.000.000	(2.444.000.000)	(63,58)	-
5.02.5.02.0.00.0.00.02.04.1.01.09	Pemeliharaan dan Pemutakhiran Basis Data Pajak Daerah dan Retribusi Daerah	366.920.000	216.610.000	(150.310.000)	(40,97)	-
5.02.5.02.0.00.0.00.02.04.1.01.09.5.1	Belanja Operasi	366.920.000	216.610.000	(150.310.000)	(40,97)	-
5.02.5.02.0.00.0.00.02.04.1.01.09.5.1.2	Belanja Barang dan Jasa	366.920.000	216.610.000	(150.310.000)	(40,97)	-
5.02.5.02.0.00.0.00.02.04.1.01.10	Pemeriksaan Pajak Daerah	8.678.910.000	3.792.025.000	(4.886.885.000)	(56,31)	-
5.02.5.02.0.00.0.00.02.04.1.01.10.5.1	Belanja Operasi	8.678.910.000	3.792.025.000	(4.886.885.000)	(56,31)	-
5.02.5.02.0.00.0.00.02.04.1.01.10.5.1.2	Belanja Barang dan Jasa	8.678.910.000	3.792.025.000	(4.886.885.000)	(56,31)	-
5.02.5.02.0.00.0.00.02.04.1.01.11	Monitoring dan Evaluasi Pemungutan Pajak Daerah dan Retribusi Daerah	13.628.940.000	8.669.302.000	(4.959.638.000)	(36,39)	-
5.02.5.02.0.00.0.00.02.04.1.01.11.5.1	Belanja Operasi	13.628.940.000	8.669.302.000	(4.959.638.000)	(36,39)	-
5.02.5.02.0.00.0.00.02.04.1.01.11.5.1.2	Belanja Barang dan Jasa	13.628.940.000	8.669.302.000	(4.959.638.000)	(36,39)	-
	Jumlah Belanja	331.331.228.000	243.452.000.000	(87.879.228.000)	(26,52)	
	Surplus / (Defisit)	12.435.752.620.000	12.523.955.673.000	(88.203.053.000)	0.71	

URUSAN PEMERINTAHAN : 5.02 - KEUANGAN

ORGANISASI : 5.02.0.00.0.00.03 - Badan Pengelola Keuangan dan Aset Daerah

Kode Rekening	Urusan Pemerintah Daerah	Jumlah (Rp)		Bertambah / Berkurang		Dasar Hukum
		Sebelum Perubahan	Setelah Perubahan	Rp	%	
1	2	3	4	5=4-3	6=5/3	7
5.02.5.02.0.00.0.00.03.00.0.00.00.4	PENDAPATAN	172.078.520.000	172.112.520.000	34.000.000	0.02	-
5.02.5.02.0.00.0.00.03.00.0.00.00.4.1	Pendapatan Asli Daerah (pad)	172.078.520.000	172.112.520.000	34.000.000	0.02	-
5.02.5.02.0.00.0.00.03.00.0.00.00.4.1.2	Retribusi Daerah	6.547.020.000	6.547.020.000	0	0.00	Peraturan Daerah Provinsi Jawa Tengah Nomor 6 Tahun 2019 Tentang Perubahan Kedua Atas Peraturan Daerah Provinsi Jawa Tengah Nomor 1 Tahun 2011 Tentang Retribusi Daerah Provinsi Jawa Tengah
5.02.5.02.0.00.0.00.03.00.0.00.00.4.1.4	Lain-lain PAD yang Sah	165.531.500.000	165.565.500.000	34.000.000	0.02	Peraturan Menteri Dalam Negeri Nomor 79 Tahun 2018 Tentang Badan Layanan Umum Daerah
5.02.5.02.0.00.0.00.03.00.0.00.00.5	BELANJA	62.863.066.000	43.341.801.000	(19.521.265.000)	(31,05)	-
5.02.5.02.0.00.0.00.03.01	PROGRAM PENUNJANGURUSAN PEMERINTAHAN DAERAH	41.538.104.000	29.339.334.000	(12.198.770.000)	(29,37)	-
5.02.5.02.0.00.0.00.03.01.1.01	Perencanaan dan Evaluasi Kinerja Perangkat Daerah	437.284.000	91.325.000	(345.959.000)	(79,12)	-
5.02.5.02.0.00.0.00.03.01.1.01.01	Penyusunan Renstra dan Renja Perangkat Daerah	32.400.000	16.800.000	(15.600.000)	(48,15)	-
5.02.5.02.0.00.0.00.03.01.1.01.01.5.1	Belanja Operasi	32.400.000	16.800.000	(15.600.000)	(48,15)	-
5.02.5.02.0.00.0.00.03.01.1.01.01.5.1.2	Belanja Barang dan Jasa	32.400.000	16.800.000	(15.600.000)	(48,15)	-
5.02.5.02.0.00.0.00.03.01.1.01.02	Penyusunan Program dan Kegiatan Perangkat Daerah dalam Dokumen Perencanaan	47.660.000	28.331.000	(19.329.000)	(40,56)	-
5.02.5.02.0.00.0.00.03.01.1.01.02.5.1	Belanja Operasi	47.660.000	28.331.000	(19.329.000)	(40,56)	-
5.02.5.02.0.00.0.00.03.01.1.01.02.5.1.2	Belanja Barang dan Jasa	47.660.000	28.331.000	(19.329.000)	(40,56)	-
5.02.5.02.0.00.0.00.03.01.1.01.03	Penyusunan Dokumen Evaluasi Perangkat Daerah	32.814.000	15.214.000	(17.600.000)	(53,64)	-
5.02.5.02.0.00.0.00.03.01.1.01.03.5.1	Belanja Operasi	32.814.000	15.214.000	(17.600.000)	(53,64)	-
5.02.5.02.0.00.0.00.03.01.1.01.03.5.1.2	Belanja Barang dan Jasa	32.814.000	15.214.000	(17.600.000)	(53,64)	-
5.02.5.02.0.00.0.00.03.01.1.01.04	Koordinasi dan Sinkronisasi Perencanaan Perangkat Daerah	158.510.000	10.840.000	(147.670.000)	(93,16)	-

Kode Rekening	Urusan Pemerintah Daerah	Jumlah (Rp)		Bertambah / Berkurang		Dasar Hukum
		Sebelum Perubahan	Setelah Perubahan	Rp	%	
1	2	3	4	5=4-3	6=5/3	7
5.02.5.02.0.00.0.00.03.01.1.01.04.5.1	Belanja Operasi	158.510.000	10.840.000	(147.670.000)	(93,16)	-
5.02.5.02.0.00.0.00.03.01.1.01.04.5.1.2	Belanja Barang dan Jasa	158.510.000	10.840.000	(147.670.000)	(93,16)	-
5.02.5.02.0.00.0.00.03.01.1.01.05	Evaluasi Kinerja Perangkat Daerah	165.900.000	20.140.000	(145.760.000)	(87,86)	-
5.02.5.02.0.00.0.00.03.01.1.01.05.5.1	Belanja Operasi	165.900.000	20.140.000	(145.760.000)	(87,86)	-
5.02.5.02.0.00.0.00.03.01.1.01.05.5.1.2	Belanja Barang dan Jasa	165.900.000	20.140.000	(145.760.000)	(87,86)	-
5.02.5.02.0.00.0.00.03.01.1.02	Administrasi Keuangan	28.836.863.000	23.094.506.000	(5.742.357.000)	(19,91)	-
5.02.5.02.0.00.0.00.03.01.1.02.01	Penyediaan Gaji dan Tunjangan ASN	24.552.783.000	19.133.606.000	(5.419.177.000)	(22,07)	-
5.02.5.02.0.00.0.00.03.01.1.02.01.5.1	Belanja Operasi	24.552.783.000	19.133.606.000	(5.419.177.000)	(22,07)	-
5.02.5.02.0.00.0.00.03.01.1.02.01.5.1.1	Belanja Pegawai	24.552.783.000	19.133.606.000	(5.419.177.000)	(22,07)	-
5.02.5.02.0.00.0.00.03.01.1.02.02	Penyediaan Administrasi Pelaksanaan Tugas ASN	4.214.080.000	3.870.900.000	(343.180.000)	(8,14)	-
5.02.5.02.0.00.0.00.03.01.1.02.02.5.1	Belanja Operasi	4.214.080.000	3.870.900.000	(343.180.000)	(8,14)	-
5.02.5.02.0.00.0.00.03.01.1.02.02.5.1.2	Belanja Barang dan Jasa	4.214.080.000	3.870.900.000	(343.180.000)	(8,14)	-
5.02.5.02.0.00.0.00.03.01.1.02.04	Penyusunan Akuntansi dan Pelaporan Keuangan	30.000.000	30.000.000	0	0,00	-
5.02.5.02.0.00.0.00.03.01.1.02.04.5.1	Belanja Operasi	30.000.000	30.000.000	0	0,00	-
5.02.5.02.0.00.0.00.03.01.1.02.04.5.1.2	Belanja Barang dan Jasa	30.000.000	30.000.000	0	0,00	-
5.02.5.02.0.00.0.00.03.01.1.02.07	Penyusunan Laporan Keuangan Bulanan/Semesteran	10.000.000	10.000.000	0	0,00	-
5.02.5.02.0.00.0.00.03.01.1.02.07.5.1	Belanja Operasi	10.000.000	10.000.000	0	0,00	-
5.02.5.02.0.00.0.00.03.01.1.02.07.5.1.2	Belanja Barang dan Jasa	10.000.000	10.000.000	0	0,00	-
5.02.5.02.0.00.0.00.03.01.1.02.08	Penyusunan Pelaporan Prognosis Realisasi Anggaran	15.000.000	15.000.000	0	0,00	-
5.02.5.02.0.00.0.00.03.01.1.02.08.5.1	Belanja Operasi	15.000.000	15.000.000	0	0,00	-
5.02.5.02.0.00.0.00.03.01.1.02.08.5.1.2	Belanja Barang dan Jasa	15.000.000	15.000.000	0	0,00	-
5.02.5.02.0.00.0.00.03.01.1.02.09	Penyusunan Pelaporan Keuangan Akhir Tahun	15.000.000	35.000.000	20.000.000	133,33	-
5.02.5.02.0.00.0.00.03.01.1.02.09.5.1	Belanja Operasi	15.000.000	35.000.000	20.000.000	133,33	-
5.02.5.02.0.00.0.00.03.01.1.02.09.5.1.2	Belanja Barang dan Jasa	15.000.000	35.000.000	20.000.000	133,33	-
5.02.5.02.0.00.0.00.03.01.1.03	Administrasi Umum	12.243.957.000	6.133.503.000	(6.110.454.000)	(49,91)	-
5.02.5.02.0.00.0.00.03.01.1.03.01	Penyediaan Jasa Surat Menyurat	22.060.000	19.900.000	(2.160.000)	(9,79)	-
5.02.5.02.0.00.0.00.03.01.1.03.01.5.1	Belanja Operasi	22.060.000	19.900.000	(2.160.000)	(9,79)	-
5.02.5.02.0.00.0.00.03.01.1.03.01.5.1.2	Belanja Barang dan Jasa	22.060.000	19.900.000	(2.160.000)	(9,79)	-
5.02.5.02.0.00.0.00.03.01.1.03.02	Penyediaan Jasa Komunikasi, Sumber Daya Air dan Listrik	1.316.929.000	1.202.560.000	(114.369.000)	(8,68)	-
5.02.5.02.0.00.0.00.03.01.1.03.02.5.1	Belanja Operasi	1.316.929.000	1.202.560.000	(114.369.000)	(8,68)	-

Kode Rekening	Urusan Pemerintah Daerah	Jumlah (Rp)		Bertambah / Berkurang		Dasar Hukum
		Sebelum Perubahan	Setelah Perubahan	Rp	%	
1	2	3	4	5=4-3	6=5/3	7
5.02.5.02.0.00.0.00.03.01.1.03.02.5.1.2	Belanja Barang dan Jasa	1.316.929.000	1.202.560.000	(114.369.000)	(8,68)	-
5.02.5.02.0.00.0.00.03.01.1.03.05	Penyediaan Jasa Jaminan Barang Milik Daerah	137.800.000	100.000.000	(37.800.000)	(27,43)	-
5.02.5.02.0.00.0.00.03.01.1.03.05.5.1	Belanja Operasi	137.800.000	100.000.000	(37.800.000)	(27,43)	-
5.02.5.02.0.00.0.00.03.01.1.03.05.5.1.2	Belanja Barang dan Jasa	137.800.000	100.000.000	(37.800.000)	(27,43)	-
5.02.5.02.0.00.0.00.03.01.1.03.08	Penyediaan Jasa Kebersihan Kantor	1.596.496.000	1.327.997.000	(268.499.000)	(16,82)	-
5.02.5.02.0.00.0.00.03.01.1.03.08.5.1	Belanja Operasi	1.596.496.000	1.327.997.000	(268.499.000)	(16,82)	-
5.02.5.02.0.00.0.00.03.01.1.03.08.5.1.2	Belanja Barang dan Jasa	1.596.496.000	1.327.997.000	(268.499.000)	(16,82)	-
5.02.5.02.0.00.0.00.03.01.1.03.10	Penyediaan Alat Tulis Kantor	816.701.000	616.701.000	(200.000.000)	(24,49)	-
5.02.5.02.0.00.0.00.03.01.1.03.10.5.1	Belanja Operasi	816.701.000	616.701.000	(200.000.000)	(24,49)	-
5.02.5.02.0.00.0.00.03.01.1.03.10.5.1.2	Belanja Barang dan Jasa	816.701.000	616.701.000	(200.000.000)	(24,49)	-
5.02.5.02.0.00.0.00.03.01.1.03.11	Penyediaan Barang Cetak dan Penggandaan	160.000.000	61.600.000	(98.400.000)	(61,50)	-
5.02.5.02.0.00.0.00.03.01.1.03.11.5.1	Belanja Operasi	160.000.000	61.600.000	(98.400.000)	(61,50)	-
5.02.5.02.0.00.0.00.03.01.1.03.11.5.1.2	Belanja Barang dan Jasa	160.000.000	61.600.000	(98.400.000)	(61,50)	-
5.02.5.02.0.00.0.00.03.01.1.03.12	Penyediaan Komponen Instalasi Listrik/Penerangan Bangunan Kantor	100.000.000	84.997.000	(15.003.000)	(15)	-
5.02.5.02.0.00.0.00.03.01.1.03.12.5.1	Belanja Operasi	100.000.000	84.997.000	(15.003.000)	(15)	-
5.02.5.02.0.00.0.00.03.01.1.03.12.5.1.2	Belanja Barang dan Jasa	100.000.000	84.997.000	(15.003.000)	(15)	-
5.02.5.02.0.00.0.00.03.01.1.03.15	Penyediaan Bahan Bacaan dan Peraturan Perundang-undangan	57.200.000	5.500.000	(51.700.000)	(90,38)	-
5.02.5.02.0.00.0.00.03.01.1.03.15.5.1	Belanja Operasi	57.200.000	5.500.000	(51.700.000)	(90,38)	-
5.02.5.02.0.00.0.00.03.01.1.03.15.5.1.2	Belanja Barang dan Jasa	57.200.000	5.500.000	(51.700.000)	(90,38)	-
5.02.5.02.0.00.0.00.03.01.1.03.17	Penyediaan Makanan dan Minuman	338.820.000	346.570.000	7.750.000	2,29	-
5.02.5.02.0.00.0.00.03.01.1.03.17.5.1	Belanja Operasi	338.820.000	346.570.000	7.750.000	2,29	-
5.02.5.02.0.00.0.00.03.01.1.03.17.5.1.2	Belanja Barang dan Jasa	338.820.000	346.570.000	7.750.000	2,29	-
5.02.5.02.0.00.0.00.03.01.1.03.18	Rapat-rapat Kordinasi dan Konsultasi ke Luar Daerah	686.555.000	676.894.000	(9.661.000)	(1,41)	-
5.02.5.02.0.00.0.00.03.01.1.03.18.5.1	Belanja Operasi	686.555.000	676.894.000	(9.661.000)	(1,41)	-
5.02.5.02.0.00.0.00.03.01.1.03.18.5.1.2	Belanja Barang dan Jasa	686.555.000	676.894.000	(9.661.000)	(1,41)	-
5.02.5.02.0.00.0.00.03.01.1.03.23	Pengadaan Perlengkapan Gedung Kantor	435.000.000	240.000.000	(195.000.000)	(44,83)	-
5.02.5.02.0.00.0.00.03.01.1.03.23.5.1	Belanja Operasi	435.000.000	240.000.000	(195.000.000)	(44,83)	-
5.02.5.02.0.00.0.00.03.01.1.03.23.5.1.2	Belanja Barang dan Jasa	435.000.000	240.000.000	(195.000.000)	(44,83)	-

Kode Rekening	Urusan Pemerintah Daerah	Jumlah (Rp)		Bertambah / Berkurang		Dasar Hukum
		Sebelum Perubahan	Setelah Perubahan	Rp	%	
1	2	3	4	5=4-3	6=5/3	7
5.02.5.02.0.00.0.00.03.01.1.03.25	Pengadaan Peralatan Gedung Kantor	2.168.730.000	390.800.000	(1.777.930.000)	(81,98)	-
5.02.5.02.0.00.0.00.03.01.1.03.25.5.2	Belanja Modal	2.168.730.000	390.800.000	(1.777.930.000)	(81,98)	-
5.02.5.02.0.00.0.00.03.01.1.03.25.5.2.2	Belanja Modal Peralatan dan Mesin	2.168.730.000	390.800.000	(1.777.930.000)	(81,98)	-
5.02.5.02.0.00.0.00.03.01.1.03.26	Pengadaan Mebeleur	539.060.000	0	(539.060.000)	(100)	-
5.02.5.02.0.00.0.00.03.01.1.03.26.5.2	Belanja Modal	539.060.000	0	(539.060.000)	(100)	-
5.02.5.02.0.00.0.00.03.01.1.03.26.5.2.2	Belanja Modal Peralatan dan Mesin	539.060.000	0	(539.060.000)	(100)	-
5.02.5.02.0.00.0.00.03.01.1.03.28	Pemeliharaan Rutin/Berkala Rumah Dinas	190.000.000	0	(190.000.000)	(100)	-
5.02.5.02.0.00.0.00.03.01.1.03.28.5.1	Belanja Operasi	190.000.000	0	(190.000.000)	(100)	-
5.02.5.02.0.00.0.00.03.01.1.03.28.5.1.2	Belanja Barang dan Jasa	190.000.000	0	(190.000.000)	(100)	-
5.02.5.02.0.00.0.00.03.01.1.03.29	Pemeliharaan Rutin/Berkala Gedung Kantor	1.943.083.000	175.000.000	(1.768.083.000)	(90,99)	-
5.02.5.02.0.00.0.00.03.01.1.03.29.5.2	Belanja Modal	1.943.083.000	175.000.000	(1.768.083.000)	(90,99)	-
5.02.5.02.0.00.0.00.03.01.1.03.29.5.2.3	Belanja Modal Gedung dan Bangunan	1.943.083.000	175.000.000	(1.768.083.000)	(90,99)	-
5.02.5.02.0.00.0.00.03.01.1.03.31	Pemeliharaan Rutin/Berkala Kendaraan Dinas/Operasional	418.400.000	420.711.000	2.311.000	0,55	-
5.02.5.02.0.00.0.00.03.01.1.03.31.5.1	Belanja Operasi	418.400.000	420.711.000	2.311.000	0,55	-
5.02.5.02.0.00.0.00.03.01.1.03.31.5.1.2	Belanja Barang dan Jasa	418.400.000	420.711.000	2.311.000	0,55	-
5.02.5.02.0.00.0.00.03.01.1.03.33	Pemeliharaan Rutin/Berkala Perlengkapan Gedung Kantor	302.500.000	102.500.000	(200.000.000)	(66,12)	-
5.02.5.02.0.00.0.00.03.01.1.03.33.5.1	Belanja Operasi	302.500.000	102.500.000	(200.000.000)	(66,12)	-
5.02.5.02.0.00.0.00.03.01.1.03.33.5.1.2	Belanja Barang dan Jasa	302.500.000	102.500.000	(200.000.000)	(66,12)	-
5.02.5.02.0.00.0.00.03.01.1.03.35	Pemeliharaan Rutin/Berkala Peralatan Gedung Kantor	959.073.000	361.223.000	(597.850.000)	(62,34)	-
5.02.5.02.0.00.0.00.03.01.1.03.35.5.1	Belanja Operasi	959.073.000	361.223.000	(597.850.000)	(62,34)	-
5.02.5.02.0.00.0.00.03.01.1.03.35.5.1.2	Belanja Barang dan Jasa	959.073.000	361.223.000	(597.850.000)	(62,34)	-
5.02.5.02.0.00.0.00.03.01.1.03.36	Pemeliharaan Rutin/Berkala Mebeleur	55.550.000	550.000	(55.000.000)	(99,01)	-
5.02.5.02.0.00.0.00.03.01.1.03.36.5.1	Belanja Operasi	55.550.000	550.000	(55.000.000)	(99,01)	-
5.02.5.02.0.00.0.00.03.01.1.03.36.5.1.2	Belanja Barang dan Jasa	55.550.000	550.000	(55.000.000)	(99,01)	-
5.02.5.02.0.00.0.00.03.01.1.04	Peningkatan Disiplin dan Kapasitas Sumber Daya Aparatur	20.000.000	20.000.000	0	0,00	-
5.02.5.02.0.00.0.00.03.01.1.04.09	Pendidikan dan Pelatihan Formal	20.000.000	20.000.000	0	0,00	-
5.02.5.02.0.00.0.00.03.01.1.04.09.5.1	Belanja Operasi	20.000.000	20.000.000	0	0,00	-
5.02.5.02.0.00.0.00.03.01.1.04.09.5.1.2	Belanja Barang dan Jasa	20.000.000	20.000.000	0	0,00	-
5.02.5.02.0.00.0.00.03.02	PROGRAM PENGELOLAAN KEUANGAN DAERAH	16.029.536.000	10.455.330.000	(5.574.206.000)	(34,77)	-

Kode Rekening	Urusan Pemerintah Daerah	Jumlah (Rp)		Bertambah / Berkurang		Dasar Hukum
		Sebelum Perubahan	Setelah Perubahan	Rp	%	
1	2	3	4	5=4-3	6=5/3	7
5.02.5.02.0.00.0.00.03.02.1.01	Koordinasi dan Penyusunan Rencana Anggaran Daerah	7.982.160.000	5.711.188.000	(2.270.972.000)	(28,45)	-
5.02.5.02.0.00.0.00.03.02.1.01.01	Penyusunan KUA dan PPAS	202.000.000	100.000.000	(102.000.000)	(50,50)	-
5.02.5.02.0.00.0.00.03.02.1.01.01.5.1	Belanja Operasi	202.000.000	100.000.000	(102.000.000)	(50,50)	-
5.02.5.02.0.00.0.00.03.02.1.01.01.5.1.2	Belanja Barang dan Jasa	202.000.000	100.000.000	(102.000.000)	(50,50)	-
5.02.5.02.0.00.0.00.03.02.1.01.02	Penyusunan Perubahan KUA dan Perubahan PPAS	121.000.000	70.000.000	(51.000.000)	(42,15)	-
5.02.5.02.0.00.0.00.03.02.1.01.02.5.1	Belanja Operasi	121.000.000	70.000.000	(51.000.000)	(42,15)	-
5.02.5.02.0.00.0.00.03.02.1.01.02.5.1.2	Belanja Barang dan Jasa	121.000.000	70.000.000	(51.000.000)	(42,15)	-
5.02.5.02.0.00.0.00.03.02.1.01.03	Penyusunan dan Review RKA SKPD / Perubahan RKA SKPD	154.500.000	0	(154.500.000)	(100)	-
5.02.5.02.0.00.0.00.03.02.1.01.03.5.1	Belanja Operasi	154.500.000	0	(154.500.000)	(100)	-
5.02.5.02.0.00.0.00.03.02.1.01.03.5.1.2	Belanja Barang dan Jasa	154.500.000	0	(154.500.000)	(100)	-
5.02.5.02.0.00.0.00.03.02.1.01.04	Penyusunan dan Review DPA SKPD / Perubahan DPA SKPD	147.000.000	71.400.000	(75.600.000)	(51,43)	-
5.02.5.02.0.00.0.00.03.02.1.01.04.5.1	Belanja Operasi	147.000.000	71.400.000	(75.600.000)	(51,43)	-
5.02.5.02.0.00.0.00.03.02.1.01.04.5.1.2	Belanja Barang dan Jasa	147.000.000	71.400.000	(75.600.000)	(51,43)	-
5.02.5.02.0.00.0.00.03.02.1.01.05	Penyusunan peraturan daerah tentang APBD dan Peraturan Kepala Daerah tentang penjabaran APBD	2.718.700.000	2.181.058.000	(537.642.000)	(19,78)	-
5.02.5.02.0.00.0.00.03.02.1.01.05.5.1	Belanja Operasi	2.718.700.000	2.181.058.000	(537.642.000)	(19,78)	-
5.02.5.02.0.00.0.00.03.02.1.01.05.5.1.2	Belanja Barang dan Jasa	2.718.700.000	2.181.058.000	(537.642.000)	(19,78)	-
5.02.5.02.0.00.0.00.03.02.1.01.06	Penyusunan peraturan daerah tentang Perubahan APBD dan Peraturan Kepala Daerah tentang penjabaran Perubahan APBD	2.705.570.000	2.272.960.000	(432.610.000)	(15,99)	-
5.02.5.02.0.00.0.00.03.02.1.01.06.5.1	Belanja Operasi	2.705.570.000	2.272.960.000	(432.610.000)	(15,99)	-
5.02.5.02.0.00.0.00.03.02.1.01.06.5.1.2	Belanja Barang dan Jasa	2.705.570.000	2.272.960.000	(432.610.000)	(15,99)	-
5.02.5.02.0.00.0.00.03.02.1.01.07	Penyusunan Peraturan Kepala Daerah tentang Teknis Penyusunan Anggaran SKPD	437.080.000	279.912.000	(157.168.000)	(35,96)	-
5.02.5.02.0.00.0.00.03.02.1.01.07.5.1	Belanja Operasi	437.080.000	279.912.000	(157.168.000)	(35,96)	-
5.02.5.02.0.00.0.00.03.02.1.01.07.5.1.2	Belanja Barang dan Jasa	437.080.000	279.912.000	(157.168.000)	(35,96)	-
5.02.5.02.0.00.0.00.03.02.1.01.08	Penyusunan Regulasi Bidang Anggaran	642.155.000	250.400.000	(391.755.000)	(61,01)	-
5.02.5.02.0.00.0.00.03.02.1.01.08.5.1	Belanja Operasi	642.155.000	250.400.000	(391.755.000)	(61,01)	-
5.02.5.02.0.00.0.00.03.02.1.01.08.5.1.2	Belanja Barang dan Jasa	642.155.000	250.400.000	(391.755.000)	(61,01)	-
5.02.5.02.0.00.0.00.03.02.1.01.09	Koordinasi Perencanaan Anggaran Pendapatan	127.795.000	0	(127.795.000)	(100)	-
5.02.5.02.0.00.0.00.03.02.1.01.09.5.1	Belanja Operasi	127.795.000	0	(127.795.000)	(100)	-

Kode Rekening	Urusan Pemerintah Daerah	Jumlah (Rp)		Bertambah / Berkurang		Dasar Hukum
		Sebelum Perubahan	Setelah Perubahan	Rp	%	
1	2	3	4	5=4-3	6=5/3	7
5.02.5.02.0.00.0.00.03.02.1.01.09.5.1.2	Belanja Barang dan Jasa	127.795.000	0	(127.795.000)	(100)	-
5.02.5.02.0.00.0.00.03.02.1.01.10	Koordinasi Perencanaan Anggaran Belanja Daerah	570.900.000	479.054.000	(91.846.000)	(16,09)	-
5.02.5.02.0.00.0.00.03.02.1.01.10.5.1	Belanja Operasi	570.900.000	479.054.000	(91.846.000)	(16,09)	-
5.02.5.02.0.00.0.00.03.02.1.01.10.5.1.2	Belanja Barang dan Jasa	570.900.000	479.054.000	(91.846.000)	(16,09)	-
5.02.5.02.0.00.0.00.03.02.1.01.11	Koordinasi Perencanaan Anggaran Pembiayaan	155.460.000	6.404.000	(149.056.000)	(95,88)	-
5.02.5.02.0.00.0.00.03.02.1.01.11.5.1	Belanja Operasi	155.460.000	6.404.000	(149.056.000)	(95,88)	-
5.02.5.02.0.00.0.00.03.02.1.01.11.5.1.2	Belanja Barang dan Jasa	155.460.000	6.404.000	(149.056.000)	(95,88)	-
5.02.5.02.0.00.0.00.03.02.1.02	Pembinaan Pengelolaan Keuangan daerah Kabupaten/Kota	607.498.000	450.626.000	(156.872.000)	(25,82)	-
5.02.5.02.0.00.0.00.03.02.1.02.02	Evaluasi APBD Kabupaten/Kota	127.646.000	122.059.000	(5.587.000)	(4,38)	-
5.02.5.02.0.00.0.00.03.02.1.02.02.5.1	Belanja Operasi	127.646.000	122.059.000	(5.587.000)	(4,38)	-
5.02.5.02.0.00.0.00.03.02.1.02.02.5.1.2	Belanja Barang dan Jasa	127.646.000	122.059.000	(5.587.000)	(4,38)	-
5.02.5.02.0.00.0.00.03.02.1.02.03	Evaluasi Perubahan APBD Kabupaten/Kota	127.646.000	110.431.000	(17.215.000)	(13,49)	-
5.02.5.02.0.00.0.00.03.02.1.02.03.5.1	Belanja Operasi	127.646.000	110.431.000	(17.215.000)	(13,49)	-
5.02.5.02.0.00.0.00.03.02.1.02.03.5.1.2	Belanja Barang dan Jasa	127.646.000	110.431.000	(17.215.000)	(13,49)	-
5.02.5.02.0.00.0.00.03.02.1.02.04	Evaluasi Pertanggungjawaban Pelaksanaan APBD Kabupaten/Kota	127.646.000	99.181.000	(28.465.000)	(22,30)	-
5.02.5.02.0.00.0.00.03.02.1.02.04.5.1	Belanja Operasi	127.646.000	99.181.000	(28.465.000)	(22,30)	-
5.02.5.02.0.00.0.00.03.02.1.02.04.5.1.2	Belanja Barang dan Jasa	127.646.000	99.181.000	(28.465.000)	(22,30)	-
5.02.5.02.0.00.0.00.03.02.1.02.05	Asistensi Pengelolaan Keuangan Kabupaten/Kota	224.560.000	118.955.000	(105.605.000)	(47,03)	-
5.02.5.02.0.00.0.00.03.02.1.02.05.5.1	Belanja Operasi	224.560.000	118.955.000	(105.605.000)	(47,03)	-
5.02.5.02.0.00.0.00.03.02.1.02.05.5.1.2	Belanja Barang dan Jasa	224.560.000	118.955.000	(105.605.000)	(47,03)	-
5.02.5.02.0.00.0.00.03.02.1.03	Koordinasi dan Pengelolaan Perbendaharaan Daerah	2.384.986.000	1.172.873.000	(1.212.113.000)	(50,82)	-
5.02.5.02.0.00.0.00.03.02.1.03.01	Koordinasi dan Pengelolaan Kas Daerah	798.795.000	543.521.000	(255.274.000)	(31,96)	-
5.02.5.02.0.00.0.00.03.02.1.03.01.5.1	Belanja Operasi	798.795.000	543.521.000	(255.274.000)	(31,96)	-
5.02.5.02.0.00.0.00.03.02.1.03.01.5.1.2	Belanja Barang dan Jasa	798.795.000	543.521.000	(255.274.000)	(31,96)	-
5.02.5.02.0.00.0.00.03.02.1.03.02	Penatausahaan Pembiayaan Daerah	312.830.000	267.830.000	(45.000.000)	(14,38)	-
5.02.5.02.0.00.0.00.03.02.1.03.02.5.1	Belanja Operasi	312.830.000	267.830.000	(45.000.000)	(14,38)	-
5.02.5.02.0.00.0.00.03.02.1.03.02.5.1.2	Belanja Barang dan Jasa	312.830.000	267.830.000	(45.000.000)	(14,38)	-
5.02.5.02.0.00.0.00.03.02.1.03.04	Pemrosesan, Penerbitan dan Pendistribusian Lembar SP2D	340.180.000	0	(340.180.000)	(100)	-

Kode Rekening	Urusan Pemerintah Daerah	Jumlah (Rp)		Bertambah / Berkurang		Dasar Hukum
		Sebelum Perubahan	Setelah Perubahan	Rp	%	
1	2	3	4	5=4-3	6=5/3	7
5.02.5.02.0.00.0.00.03.02.1.03.04.5.1	Belanja Operasi	340.180.000	0	(340.180.000)	(100)	-
5.02.5.02.0.00.0.00.03.02.1.03.04.5.1.2	Belanja Barang dan Jasa	340.180.000	0	(340.180.000)	(100)	-
5.02.5.02.0.00.0.00.03.02.1.03.05	Koordinasi Pelaksanaan dan Penelitian Kelengkapan Dokumen SPP dan SPM, Pemberian Pembebanan Rincian Penggunaan Atas Pengesahan SPJ Gaji dan Non Gaji, Serta Penerbitan SKPP	527.806.000	253.276.000	(274.530.000)	(52,01)	-
5.02.5.02.0.00.0.00.03.02.1.03.05.5.1	Belanja Operasi	527.806.000	253.276.000	(274.530.000)	(52,01)	-
5.02.5.02.0.00.0.00.03.02.1.03.05.5.1.2	Belanja Barang dan Jasa	527.806.000	253.276.000	(274.530.000)	(52,01)	-
5.02.5.02.0.00.0.00.03.02.1.03.06	Koordinasi Penyusunan Laporan Realisasi Penerimaan dan Pengeluaran Kas Daerah, Laporan Aliran Kas, dan Pelaksanaan Pemungutan/Pemotongan dan Penyetoran Perhitungan Fihak Ketiga (PFK)	205.150.000	16.246.000	(188.904.000)	(92,08)	-
5.02.5.02.0.00.0.00.03.02.1.03.06.5.1	Belanja Operasi	205.150.000	16.246.000	(188.904.000)	(92,08)	-
5.02.5.02.0.00.0.00.03.02.1.03.06.5.1.2	Belanja Barang dan Jasa	205.150.000	16.246.000	(188.904.000)	(92,08)	-
5.02.5.02.0.00.0.00.03.02.1.03.08	Rekonsiliasi Data Penerimaan dan Pengeluaran Kas Serta Pemungutan dan Pemotongan Atas SP2D Dengan Instansi Terkait	123.225.000	0	(123.225.000)	(100)	-
5.02.5.02.0.00.0.00.03.02.1.03.08.5.1	Belanja Operasi	123.225.000	0	(123.225.000)	(100)	-
5.02.5.02.0.00.0.00.03.02.1.03.08.5.1.2	Belanja Barang dan Jasa	123.225.000	0	(123.225.000)	(100)	-
5.02.5.02.0.00.0.00.03.02.1.03.09	Penyusunan Petunjuk Teknis Administrasi Keuangan yang Berkaitan Dengan Penerimaan dan Pengeluaran Kas Serta Penatausahaan dan Pertanggungjawaban (SPJ)	77.000.000	92.000.000	15.000.000	19,48	-
5.02.5.02.0.00.0.00.03.02.1.03.09.5.1	Belanja Operasi	77.000.000	92.000.000	15.000.000	19,48	-
5.02.5.02.0.00.0.00.03.02.1.03.09.5.1.2	Belanja Barang dan Jasa	77.000.000	92.000.000	15.000.000	19,48	-
5.02.5.02.0.00.0.00.03.02.1.04	Koordinasi dan Pelaksanaan Akuntansi dan Pelaporan Keuangan Daerah	5.054.892.000	3.120.643.000	(1.934.249.000)	(38,26)	-
5.02.5.02.0.00.0.00.03.02.1.04.03	Koordinasi dan penyusunan Laporan Pertanggungjawaban Pelaksanaan APBD Pemerintah Provinsi	348.834.000	319.544.000	(29.290.000)	(8,40)	-
5.02.5.02.0.00.0.00.03.02.1.04.03.5.1	Belanja Operasi	348.834.000	319.544.000	(29.290.000)	(8,40)	-
5.02.5.02.0.00.0.00.03.02.1.04.03.5.1.2	Belanja Barang dan Jasa	348.834.000	319.544.000	(29.290.000)	(8,40)	-

Kode Rekening	Urusan Pemerintah Daerah	Jumlah (Rp)		Bertambah / Berkurang		Dasar Hukum
		Sebelum Perubahan	Setelah Perubahan	Rp	%	
1	2	3	4	5=4-3	6=5/3	7
5.02.5.02.0.00.0.00.03.02.1.04.04	Koordinasi dan Penyusunan Rancangan Peraturan Daerah Tentang Pertanggungjawaban Pelaksanaan APBD Provinsi dan Kabupaten/Kota	1.220.474.000	894.400.000	(326.074.000)	(26,72)	-
5.02.5.02.0.00.0.00.03.02.1.04.04.5.1	Belanja Operasi	1.220.474.000	894.400.000	(326.074.000)	(26,72)	-
5.02.5.02.0.00.0.00.03.02.1.04.04.5.1.2	Belanja Barang dan Jasa	1.220.474.000	894.400.000	(326.074.000)	(26,72)	-
5.02.5.02.0.00.0.00.03.02.1.04.05	Konsolidasi Laporan Keuangan SKPD, BLUD dan Laporan Keuangan PEMDA	125.854.000	76.241.000	(49.613.000)	(39,42)	-
5.02.5.02.0.00.0.00.03.02.1.04.05.5.1	Belanja Operasi	125.854.000	76.241.000	(49.613.000)	(39,42)	-
5.02.5.02.0.00.0.00.03.02.1.04.05.5.1.2	Belanja Barang dan Jasa	125.854.000	76.241.000	(49.613.000)	(39,42)	-
5.02.5.02.0.00.0.00.03.02.1.04.06	Penyusunan Tanggapan/Tindak Lanjut terhadap LHP BPK atas Laporan Pertanggungjawaban Pelaksanaan APBD	56.374.000	45.060.000	(11.314.000)	(20,07)	-
5.02.5.02.0.00.0.00.03.02.1.04.06.5.1	Belanja Operasi	56.374.000	45.060.000	(11.314.000)	(20,07)	-
5.02.5.02.0.00.0.00.03.02.1.04.06.5.1.2	Belanja Barang dan Jasa	56.374.000	45.060.000	(11.314.000)	(20,07)	-
5.02.5.02.0.00.0.00.03.02.1.04.07	Rekonsiliasi Realisasi Pendapatan dan Belanja Serta Pembiayaan	204.454.000	251.486.000	47.032.000	23,00	-
5.02.5.02.0.00.0.00.03.02.1.04.07.5.1	Belanja Operasi	204.454.000	251.486.000	47.032.000	23,00	-
5.02.5.02.0.00.0.00.03.02.1.04.07.5.1.2	Belanja Barang dan Jasa	204.454.000	251.486.000	47.032.000	23,00	-
5.02.5.02.0.00.0.00.03.02.1.04.08	Penyusunan Analisis Laporan Pertanggungjawaban Pelaksanaan APBD	323.930.000	171.954.000	(151.976.000)	(46,92)	-
5.02.5.02.0.00.0.00.03.02.1.04.08.5.1	Belanja Operasi	323.930.000	171.954.000	(151.976.000)	(46,92)	-
5.02.5.02.0.00.0.00.03.02.1.04.08.5.1.2	Belanja Barang dan Jasa	323.930.000	171.954.000	(151.976.000)	(46,92)	-
5.02.5.02.0.00.0.00.03.02.1.04.09	Penyusunan Kebijakan dan Panduan Teknis Operasional Penyelenggaraan Akuntansi Pemerintah Daerah	919.859.000	348.562.000	(571.297.000)	(62,11)	-
5.02.5.02.0.00.0.00.03.02.1.04.09.5.1	Belanja Operasi	919.859.000	348.562.000	(571.297.000)	(62,11)	-
5.02.5.02.0.00.0.00.03.02.1.04.09.5.1.2	Belanja Barang dan Jasa	919.859.000	348.562.000	(571.297.000)	(62,11)	-
5.02.5.02.0.00.0.00.03.02.1.04.10	Penyusunan Sistem dan Prosedur Akuntansi dan Pelaporan Keuangan Pemerintah Daerah	1.076.054.000	698.184.000	(377.870.000)	(35,12)	-
5.02.5.02.0.00.0.00.03.02.1.04.10.5.1	Belanja Operasi	1.076.054.000	698.184.000	(377.870.000)	(35,12)	-
5.02.5.02.0.00.0.00.03.02.1.04.10.5.1.2	Belanja Barang dan Jasa	1.076.054.000	698.184.000	(377.870.000)	(35,12)	-

Kode Rekening	Urusan Pemerintah Daerah	Jumlah (Rp)		Bertambah / Berkurang		Dasar Hukum
		Sebelum Perubahan	Setelah Perubahan	Rp	%	
1	2	3	4	5=4-3	6=5/3	7
5.02.5.02.0.00.0.00.03.02.1.04.12	Pelaksanaan Pembinaan dan Sosialisasi Tentang Penyusunan Laporan Keuangan Pemerintah Daerah Sesuai Sistem Akuntansi Pemerintah Daerah	779.059.000	315.212.000	(463.847.000)	(59,54)	-
5.02.5.02.0.00.0.00.03.02.1.04.12.5.1	Belanja Operasi	779.059.000	315.212.000	(463.847.000)	(59,54)	-
5.02.5.02.0.00.0.00.03.02.1.04.12.5.1.2	Belanja Barang dan Jasa	779.059.000	315.212.000	(463.847.000)	(59,54)	-
5.02.5.02.0.00.0.00.03.03	PROGRAM PENGELOLAAN BARANG MILIK DAERAH	5.295.426.000	3.547.137.000	(1.748.289.000)	(33,02)	-
5.02.5.02.0.00.0.00.03.03.1.01	Pengelolaan Barang Milik Daerah	5.295.426.000	3.547.137.000	(1.748.289.000)	(33,02)	-
5.02.5.02.0.00.0.00.03.03.1.01.03	Koordinasi dan Penyusunan Rencana Kebutuhan Barang Milik Daerah	700.000.000	419.695.000	(280.305.000)	(40,04)	-
5.02.5.02.0.00.0.00.03.03.1.01.03.5.1	Belanja Operasi	700.000.000	419.695.000	(280.305.000)	(40,04)	-
5.02.5.02.0.00.0.00.03.03.1.01.03.5.1.2	Belanja Barang dan Jasa	700.000.000	419.695.000	(280.305.000)	(40,04)	-
5.02.5.02.0.00.0.00.03.03.1.01.04	Koordinasi dan Penyusunan Rencana Pemeliharaan/Perawatan Barang Milik Daerah	339.448.000	149.753.000	(189.695.000)	(55,88)	-
5.02.5.02.0.00.0.00.03.03.1.01.04.5.1	Belanja Operasi	339.448.000	149.753.000	(189.695.000)	(55,88)	-
5.02.5.02.0.00.0.00.03.03.1.01.04.5.1.2	Belanja Barang dan Jasa	339.448.000	149.753.000	(189.695.000)	(55,88)	-
5.02.5.02.0.00.0.00.03.03.1.01.05	Penatausahaan Barang Milik Daerah	450.000.000	348.491.000	(101.509.000)	(22,56)	-
5.02.5.02.0.00.0.00.03.03.1.01.05.5.1	Belanja Operasi	450.000.000	348.491.000	(101.509.000)	(22,56)	-
5.02.5.02.0.00.0.00.03.03.1.01.05.5.1.2	Belanja Barang dan Jasa	450.000.000	348.491.000	(101.509.000)	(22,56)	-
5.02.5.02.0.00.0.00.03.03.1.01.06	Inventarisasi Barang Milik Daerah	235.000.000	156.175.000	(78.825.000)	(33,54)	-
5.02.5.02.0.00.0.00.03.03.1.01.06.5.1	Belanja Operasi	235.000.000	156.175.000	(78.825.000)	(33,54)	-
5.02.5.02.0.00.0.00.03.03.1.01.06.5.1.2	Belanja Barang dan Jasa	235.000.000	156.175.000	(78.825.000)	(33,54)	-
5.02.5.02.0.00.0.00.03.03.1.01.07	Koordinasi Pelaksanaan Pengamanan Fisik, Administrasi dan Hukum Barang Milik Daerah	1.942.739.000	1.590.084.000	(352.655.000)	(18,15)	-
5.02.5.02.0.00.0.00.03.03.1.01.07.5.1	Belanja Operasi	1.657.739.000	1.314.578.000	(343.161.000)	(20,70)	-
5.02.5.02.0.00.0.00.03.03.1.01.07.5.1.2	Belanja Barang dan Jasa	1.657.739.000	1.314.578.000	(343.161.000)	(20,70)	-
5.02.5.02.0.00.0.00.03.03.1.01.07.5.2	Belanja Modal	285.000.000	275.506.000	(9.494.000)	(3,33)	-
5.02.5.02.0.00.0.00.03.03.1.01.07.5.2.3	Belanja Modal Gedung dan Bangunan	285.000.000	275.506.000	(9.494.000)	(3,33)	-
5.02.5.02.0.00.0.00.03.03.1.01.09	Koordinasi, pengawasan dan pengendalian atas Penggunaan, Pemanfaatan, Pemusnahan dan Penghapusan Barang Milik Daerah	266.469.000	181.589.000	(84.880.000)	(31,85)	-
5.02.5.02.0.00.0.00.03.03.1.01.09.5.1	Belanja Operasi	266.469.000	181.589.000	(84.880.000)	(31,85)	-

Kode Rekening	Urusan Pemerintah Daerah	Jumlah (Rp)		Bertambah / Berkurang		Dasar Hukum
		Sebelum Perubahan	Setelah Perubahan	Rp	%	
1	2	3	4	5=4-3	6=5/3	7
5.02.5.02.0.00.0.00.03.03.1.01.09.5.1.2	Belanja Barang dan Jasa	266.469.000	181.589.000	(84.880.000)	(31,85)	-
5.02.5.02.0.00.0.00.03.03.1.01.10	Koordinasi, pengawasan dan pengendalian atas Pemindahtanganan Barang Milik Daerah	646.770.000	399.365.000	(247.405.000)	(38,25)	-
5.02.5.02.0.00.0.00.03.03.1.01.10.5.1	Belanja Operasi	646.770.000	399.365.000	(247.405.000)	(38,25)	-
5.02.5.02.0.00.0.00.03.03.1.01.10.5.1.2	Belanja Barang dan Jasa	646.770.000	399.365.000	(247.405.000)	(38,25)	-
5.02.5.02.0.00.0.00.03.03.1.01.11	Koordinasi Pelaksanaan Rekonsiliasi dalam Rangka Penyusunan Laporan Barang Milik Daerah	259.000.000	137.130.000	(121.870.000)	(47,05)	-
5.02.5.02.0.00.0.00.03.03.1.01.11.5.1	Belanja Operasi	259.000.000	137.130.000	(121.870.000)	(47,05)	-
5.02.5.02.0.00.0.00.03.03.1.01.11.5.1.2	Belanja Barang dan Jasa	259.000.000	137.130.000	(121.870.000)	(47,05)	-
5.02.5.02.0.00.0.00.03.03.1.01.12	Konsolidasi Penyusunan Laporan Barang Milik Daerah dari SKPD	323.000.000	164.855.000	(158.145.000)	(48,96)	-
5.02.5.02.0.00.0.00.03.03.1.01.12.5.1	Belanja Operasi	323.000.000	164.855.000	(158.145.000)	(48,96)	-
5.02.5.02.0.00.0.00.03.03.1.01.12.5.1.2	Belanja Barang dan Jasa	323.000.000	164.855.000	(158.145.000)	(48,96)	-
5.02.5.02.0.00.0.00.03.03.1.01.13	Koordinasi dan Pembinaan Pengelolaan Barang Milik Daerah	133.000.000	0	(133.000.000)	(100)	-
5.02.5.02.0.00.0.00.03.03.1.01.13.5.1	Belanja Operasi	133.000.000	0	(133.000.000)	(100)	-
5.02.5.02.0.00.0.00.03.03.1.01.13.5.1.2	Belanja Barang dan Jasa	133.000.000	0	(133.000.000)	(100)	-
	Jumlah Belanja	62.863.066.000	43.341.801.000	(19.521.265.000)	(31,05)	
	Surplus / (Defisit)	109.215.454.000	128.770.719.000	(19.555.265.000)	17,91	

URUSAN PEMERINTAHAN : 5.03 - KEPEGAWAIAN

ORGANISASI : 5.03.0.00.0.00.01 - Badan Kepegawaian Daerah

Kode Rekening	Urusan Pemerintah Daerah	Jumlah (Rp)		Bertambah / Berkurang		Dasar Hukum
		Sebelum Perubahan	Setelah Perubahan	Rp	%	
1	2	3	4	5=4-3	6=5/3	7
5.03.5.03.0.00.0.00.01.00.0.00.00.4	PENDAPATAN	770.000.000	692.000.000	(78.000.000)	(10,13)	-
5.03.5.03.0.00.0.00.01.00.0.00.00.4.1	Pendapatan Asli Daerah (pad)	770.000.000	692.000.000	(78.000.000)	(10,13)	-
5.03.5.03.0.00.0.00.01.00.0.00.00.4.1.2	Retribusi Daerah	0	10.000.000	10.000.000	100,00	Peraturan Daerah Provinsi Jawa Tengah Nomor 6 Tahun 2019 Tentang Perubahan Kedua Atas Peraturan Daerah Provinsi Jawa Tengah Nomor 1 Tahun 2011 Tentang Retribusi Daerah Provinsi Jawa Tengah
5.03.5.03.0.00.0.00.01.00.0.00.00.4.1.4	Lain-lain PAD yang Sah	770.000.000	682.000.000	(88.000.000)	(11,43)	Peraturan Menteri Dalam Negeri Nomor 79 Tahun 2018 Tentang Badan Layanan Umum Daerah
5.03.5.03.0.00.0.00.01.00.0.00.00.5	BELANJA	106.331.416.000	86.341.207.000	(19.990.209.000)	(18,80)	-
5.03.5.03.0.00.0.00.01.01	PROGRAM PENUNJANGURUSAN PEMERINTAHAN DAERAH	89.401.696.000	77.463.971.000	(11.937.725.000)	(13,35)	-
5.03.5.03.0.00.0.00.01.01.1.01	Perencanaan dan Evaluasi Kinerja Perangkat Daerah	350.000.000	197.839.000	(152.161.000)	(43,47)	-
5.03.5.03.0.00.0.00.01.01.1.01.02	Penyusunan Program dan Kegiatan Perangkat Daerah dalam Dokumen Perencanaan	170.000.000	91.672.000	(78.328.000)	(46,08)	-
5.03.5.03.0.00.0.00.01.01.1.01.02.5.1	Belanja Operasi	170.000.000	91.672.000	(78.328.000)	(46,08)	-
5.03.5.03.0.00.0.00.01.01.1.01.02.5.1.2	Belanja Barang dan Jasa	170.000.000	91.672.000	(78.328.000)	(46,08)	-
5.03.5.03.0.00.0.00.01.01.1.01.03	Penyusunan Dokumen Evaluasi Perangkat Daerah	180.000.000	106.167.000	(73.833.000)	(41,02)	-
5.03.5.03.0.00.0.00.01.01.1.01.03.5.1	Belanja Operasi	180.000.000	106.167.000	(73.833.000)	(41,02)	-
5.03.5.03.0.00.0.00.01.01.1.01.03.5.1.2	Belanja Barang dan Jasa	180.000.000	106.167.000	(73.833.000)	(41,02)	-
5.03.5.03.0.00.0.00.01.01.1.02	Administrasi Keuangan	80.310.000.000	69.975.916.000	(10.334.084.000)	(12,87)	-
5.03.5.03.0.00.0.00.01.01.1.02.01	Penyediaan Gaji dan Tunjangan ASN	80.200.000.000	69.925.469.000	(10.274.531.000)	(12,81)	-
5.03.5.03.0.00.0.00.01.01.1.02.01.5.1	Belanja Operasi	80.200.000.000	69.925.469.000	(10.274.531.000)	(12,81)	-
5.03.5.03.0.00.0.00.01.01.1.02.01.5.1.1	Belanja Pegawai	80.200.000.000	69.925.469.000	(10.274.531.000)	(12,81)	-

Kode Rekening	Urusan Pemerintah Daerah	Jumlah (Rp)		Bertambah / Berkurang		Dasar Hukum
		Sebelum Perubahan	Setelah Perubahan	Rp	%	
1	2	3	4	5=4-3	6=5/3	7
5.03.5.03.0.00.0.00.01.01.1.02.03	Penyiapan Bahan Pelaksanaan Verifikasi	60.000.000	43.475.000	(16.525.000)	(27,54)	-
5.03.5.03.0.00.0.00.01.01.1.02.03.5.1	Belanja Operasi	60.000.000	43.475.000	(16.525.000)	(27,54)	-
5.03.5.03.0.00.0.00.01.01.1.02.03.5.1.2	Belanja Barang dan Jasa	60.000.000	43.475.000	(16.525.000)	(27,54)	-
5.03.5.03.0.00.0.00.01.01.1.02.04	Penyusunan Akuntansi dan Pelaporan Keuangan	50.000.000	6.972.000	(43.028.000)	(86,06)	-
5.03.5.03.0.00.0.00.01.01.1.02.04.5.1	Belanja Operasi	50.000.000	6.972.000	(43.028.000)	(86,06)	-
5.03.5.03.0.00.0.00.01.01.1.02.04.5.1.2	Belanja Barang dan Jasa	50.000.000	6.972.000	(43.028.000)	(86,06)	-
5.03.5.03.0.00.0.00.01.01.1.03	Administrasi Umum	8.196.896.000	7.104.730.000	(1.092.166.000)	(13,32)	-
5.03.5.03.0.00.0.00.01.01.1.03.01	Penyediaan Jasa Surat Menyurat	60.000.000	30.000.000	(30.000.000)	(50)	-
5.03.5.03.0.00.0.00.01.01.1.03.01.5.1	Belanja Operasi	60.000.000	30.000.000	(30.000.000)	(50)	-
5.03.5.03.0.00.0.00.01.01.1.03.01.5.1.2	Belanja Barang dan Jasa	60.000.000	30.000.000	(30.000.000)	(50)	-
5.03.5.03.0.00.0.00.01.01.1.03.02	Penyediaan Jasa Komunikasi, Sumber Daya Air dan Listrik	840.000.000	663.600.000	(176.400.000)	(21)	-
5.03.5.03.0.00.0.00.01.01.1.03.02.5.1	Belanja Operasi	840.000.000	663.600.000	(176.400.000)	(21)	-
5.03.5.03.0.00.0.00.01.01.1.03.02.5.1.2	Belanja Barang dan Jasa	840.000.000	663.600.000	(176.400.000)	(21)	-
5.03.5.03.0.00.0.00.01.01.1.03.03	Penyediaan Jasa Peralatan dan Perlengkapan Kantor	430.000.000	430.000.000	0	0.00	-
5.03.5.03.0.00.0.00.01.01.1.03.03.5.1	Belanja Operasi	430.000.000	430.000.000	0	0.00	-
5.03.5.03.0.00.0.00.01.01.1.03.03.5.1.2	Belanja Barang dan Jasa	430.000.000	430.000.000	0	0.00	-
5.03.5.03.0.00.0.00.01.01.1.03.05	Penyediaan Jasa Jaminan Barang Milik Daerah	140.000.000	140.000.000	0	0.00	-
5.03.5.03.0.00.0.00.01.01.1.03.05.5.1	Belanja Operasi	140.000.000	140.000.000	0	0.00	-
5.03.5.03.0.00.0.00.01.01.1.03.05.5.1.2	Belanja Barang dan Jasa	140.000.000	140.000.000	0	0.00	-
5.03.5.03.0.00.0.00.01.01.1.03.06	Penyediaan Jasa Pemeliharaan dan Perizinan Kendaraan Dinas/Operasional	50.000.000	50.000.000	0	0.00	-
5.03.5.03.0.00.0.00.01.01.1.03.06.5.1	Belanja Operasi	50.000.000	50.000.000	0	0.00	-
5.03.5.03.0.00.0.00.01.01.1.03.06.5.1.2	Belanja Barang dan Jasa	50.000.000	50.000.000	0	0.00	-
5.03.5.03.0.00.0.00.01.01.1.03.07	Penyediaan Jasa Administrasi Keuangan	1.421.560.000	1.421.560.000	0	0.00	-
5.03.5.03.0.00.0.00.01.01.1.03.07.5.1	Belanja Operasi	1.421.560.000	1.421.560.000	0	0.00	-
5.03.5.03.0.00.0.00.01.01.1.03.07.5.1.2	Belanja Barang dan Jasa	1.421.560.000	1.421.560.000	0	0.00	-
5.03.5.03.0.00.0.00.01.01.1.03.08	Penyediaan Jasa Kebersihan Kantor	406.000.000	406.000.000	0	0.00	-
5.03.5.03.0.00.0.00.01.01.1.03.08.5.1	Belanja Operasi	406.000.000	406.000.000	0	0.00	-
5.03.5.03.0.00.0.00.01.01.1.03.08.5.1.2	Belanja Barang dan Jasa	406.000.000	406.000.000	0	0.00	-
5.03.5.03.0.00.0.00.01.01.1.03.10	Penyediaan Alat Tulis Kantor	800.000.000	470.000.000	(330.000.000)	(41,25)	-

Kode Rekening	Urusan Pemerintah Daerah	Jumlah (Rp)		Bertambah / Berkurang		Dasar Hukum
		Sebelum Perubahan	Setelah Perubahan	Rp	%	
1	2	3	4	5=4-3	6=5/3	7
5.03.5.03.0.00.0.00.01.01.1.03.10.5.1	Belanja Operasi	800.000.000	470.000.000	(330.000.000)	(41,25)	-
5.03.5.03.0.00.0.00.01.01.1.03.10.5.1.2	Belanja Barang dan Jasa	800.000.000	470.000.000	(330.000.000)	(41,25)	-
5.03.5.03.0.00.0.00.01.01.1.03.11	Penyediaan Barang Cetak dan Penggandaan	400.000.000	170.872.000	(229.128.000)	(57,28)	-
5.03.5.03.0.00.0.00.01.01.1.03.11.5.1	Belanja Operasi	400.000.000	170.872.000	(229.128.000)	(57,28)	-
5.03.5.03.0.00.0.00.01.01.1.03.11.5.1.2	Belanja Barang dan Jasa	400.000.000	170.872.000	(229.128.000)	(57,28)	-
5.03.5.03.0.00.0.00.01.01.1.03.12	Penyediaan Komponen Instalasi Listrik/Penerangan Bangunan Kantor	30.000.000	19.269.000	(10.731.000)	(35,77)	-
5.03.5.03.0.00.0.00.01.01.1.03.12.5.1	Belanja Operasi	30.000.000	19.269.000	(10.731.000)	(35,77)	-
5.03.5.03.0.00.0.00.01.01.1.03.12.5.1.2	Belanja Barang dan Jasa	30.000.000	19.269.000	(10.731.000)	(35,77)	-
5.03.5.03.0.00.0.00.01.01.1.03.14	Penyediaan Peralatan Rumah Tangga	50.000.000	40.000.000	(10.000.000)	(20)	-
5.03.5.03.0.00.0.00.01.01.1.03.14.5.1	Belanja Operasi	50.000.000	40.000.000	(10.000.000)	(20)	-
5.03.5.03.0.00.0.00.01.01.1.03.14.5.1.2	Belanja Barang dan Jasa	50.000.000	40.000.000	(10.000.000)	(20)	-
5.03.5.03.0.00.0.00.01.01.1.03.15	Penyediaan Bahan Bacaan dan Peraturan Perundang-undangan	320.000.000	10.000.000	(310.000.000)	(96,88)	-
5.03.5.03.0.00.0.00.01.01.1.03.15.5.1	Belanja Operasi	320.000.000	10.000.000	(310.000.000)	(96,88)	-
5.03.5.03.0.00.0.00.01.01.1.03.15.5.1.2	Belanja Barang dan Jasa	320.000.000	10.000.000	(310.000.000)	(96,88)	-
5.03.5.03.0.00.0.00.01.01.1.03.17	Penyediaan Makanan dan Minuman	311.000.000	220.250.000	(90.750.000)	(29,18)	-
5.03.5.03.0.00.0.00.01.01.1.03.17.5.1	Belanja Operasi	311.000.000	220.250.000	(90.750.000)	(29,18)	-
5.03.5.03.0.00.0.00.01.01.1.03.17.5.1.2	Belanja Barang dan Jasa	311.000.000	220.250.000	(90.750.000)	(29,18)	-
5.03.5.03.0.00.0.00.01.01.1.03.18	Rapat-rapat Kordinasi dan Konsultasi ke Luar Daerah	760.540.000	748.995.000	(11.545.000)	(1,52)	-
5.03.5.03.0.00.0.00.01.01.1.03.18.5.1	Belanja Operasi	760.540.000	748.995.000	(11.545.000)	(1,52)	-
5.03.5.03.0.00.0.00.01.01.1.03.18.5.1.2	Belanja Barang dan Jasa	760.540.000	748.995.000	(11.545.000)	(1,52)	-
5.03.5.03.0.00.0.00.01.01.1.03.24	Pengadaan Peralatan Rumah Jabatan/Dinas	34.000.000	34.000.000	0	0.00	-
5.03.5.03.0.00.0.00.01.01.1.03.24.5.2	Belanja Modal	34.000.000	34.000.000	0	0.00	-
5.03.5.03.0.00.0.00.01.01.1.03.24.5.2.2	Belanja Modal Peralatan dan Mesin	34.000.000	34.000.000	0	0.00	-
5.03.5.03.0.00.0.00.01.01.1.03.25	Pengadaan Peralatan Gedung Kantor	350.000.000	699.000.000	349.000.000	99,71	-
5.03.5.03.0.00.0.00.01.01.1.03.25.5.1	Belanja Operasi	14.000.000	35.000.000	21.000.000	150,00	-
5.03.5.03.0.00.0.00.01.01.1.03.25.5.1.2	Belanja Barang dan Jasa	14.000.000	35.000.000	21.000.000	150,00	-
5.03.5.03.0.00.0.00.01.01.1.03.25.5.2	Belanja Modal	336.000.000	664.000.000	328.000.000	97,62	-
5.03.5.03.0.00.0.00.01.01.1.03.25.5.2.2	Belanja Modal Peralatan dan Mesin	336.000.000	664.000.000	328.000.000	97,62	-

Kode Rekening	Urusan Pemerintah Daerah	Jumlah (Rp)		Bertambah / Berkurang		Dasar Hukum
		Sebelum Perubahan	Setelah Perubahan	Rp	%	
1	2	3	4	5=4-3	6=5/3	7
5.03.5.03.0.00.0.00.01.01.1.03.26	Pengadaan Mebeleur	30.000.000	30.000.000	0	0.00	-
5.03.5.03.0.00.0.00.01.01.1.03.26.5.2	Belanja Modal	30.000.000	30.000.000	0	0.00	-
5.03.5.03.0.00.0.00.01.01.1.03.26.5.2.2	Belanja Modal Peralatan dan Mesin	30.000.000	30.000.000	0	0.00	-
5.03.5.03.0.00.0.00.01.01.1.03.29	Pemeliharaan Rutin/Berkala Gedung Kantor	399.130.000	344.391.000	(54.739.000)	(13,71)	-
5.03.5.03.0.00.0.00.01.01.1.03.29.5.1	Belanja Operasi	399.130.000	344.391.000	(54.739.000)	(13,71)	-
5.03.5.03.0.00.0.00.01.01.1.03.29.5.1.2	Belanja Barang dan Jasa	399.130.000	344.391.000	(54.739.000)	(13,71)	-
5.03.5.03.0.00.0.00.01.01.1.03.31	Pemeliharaan Rutin/Berkala Kendaraan Dinas/Operasional	455.381.000	455.381.000	0	0.00	-
5.03.5.03.0.00.0.00.01.01.1.03.31.5.1	Belanja Operasi	455.381.000	455.381.000	0	0.00	-
5.03.5.03.0.00.0.00.01.01.1.03.31.5.1.2	Belanja Barang dan Jasa	455.381.000	455.381.000	0	0.00	-
5.03.5.03.0.00.0.00.01.01.1.03.34	Pemeliharaan Rutin/Berkala Peralatan Rumah Jabatan/Dinas	20.000.000	20.000.000	0	0.00	-
5.03.5.03.0.00.0.00.01.01.1.03.34.5.1	Belanja Operasi	20.000.000	20.000.000	0	0.00	-
5.03.5.03.0.00.0.00.01.01.1.03.34.5.1.2	Belanja Barang dan Jasa	20.000.000	20.000.000	0	0.00	-
5.03.5.03.0.00.0.00.01.01.1.03.35	Pemeliharaan Rutin/Berkala Peralatan Gedung Kantor	349.285.000	246.412.000	(102.873.000)	(29,45)	-
5.03.5.03.0.00.0.00.01.01.1.03.35.5.1	Belanja Operasi	349.285.000	246.412.000	(102.873.000)	(29,45)	-
5.03.5.03.0.00.0.00.01.01.1.03.35.5.1.2	Belanja Barang dan Jasa	349.285.000	246.412.000	(102.873.000)	(29,45)	-
5.03.5.03.0.00.0.00.01.01.1.03.36	Pemeliharaan Rutin/Berkala Mebeleur	20.000.000	5.000.000	(15.000.000)	(75)	-
5.03.5.03.0.00.0.00.01.01.1.03.36.5.1	Belanja Operasi	20.000.000	5.000.000	(15.000.000)	(75)	-
5.03.5.03.0.00.0.00.01.01.1.03.36.5.1.2	Belanja Barang dan Jasa	20.000.000	5.000.000	(15.000.000)	(75)	-
5.03.5.03.0.00.0.00.01.01.1.03.38	Rehabilitasi Sedang/Berat Rumah Dinas	50.000.000	50.000.000	0	0.00	-
5.03.5.03.0.00.0.00.01.01.1.03.38.5.1	Belanja Operasi	50.000.000	50.000.000	0	0.00	-
5.03.5.03.0.00.0.00.01.01.1.03.38.5.1.2	Belanja Barang dan Jasa	50.000.000	50.000.000	0	0.00	-
5.03.5.03.0.00.0.00.01.01.1.03.39	Rehabilitasi Sedang/Berat Rumah Gedung Kantor	470.000.000	400.000.000	(70.000.000)	(14,89)	-
5.03.5.03.0.00.0.00.01.01.1.03.39.5.1	Belanja Operasi	470.000.000	400.000.000	(70.000.000)	(14,89)	-
5.03.5.03.0.00.0.00.01.01.1.03.39.5.1.2	Belanja Barang dan Jasa	470.000.000	400.000.000	(70.000.000)	(14,89)	-
5.03.5.03.0.00.0.00.01.01.1.04	Peningkatan Disiplin dan Kapasitas Sumber Daya Aparatur	544.800.000	185.486.000	(359.314.000)	(65,95)	-
5.03.5.03.0.00.0.00.01.01.1.04.09	Pendidikan dan Pelatihan Formal	544.800.000	185.486.000	(359.314.000)	(65,95)	-
5.03.5.03.0.00.0.00.01.01.1.04.09.5.1	Belanja Operasi	544.800.000	185.486.000	(359.314.000)	(65,95)	-
5.03.5.03.0.00.0.00.01.01.1.04.09.5.1.2	Belanja Barang dan Jasa	544.800.000	185.486.000	(359.314.000)	(65,95)	-
5.03.5.03.0.00.0.00.01.02	PROGRAM KEPEGAWAIAN DAERAH	16.929.720.000	8.877.236.000	(8.052.484.000)	(47,56)	-

Kode Rekening	Urusan Pemerintah Daerah	Jumlah (Rp)		Bertambah / Berkurang		Dasar Hukum
		Sebelum Perubahan	Setelah Perubahan	Rp	%	
1	2	3	4	5=4-3	6=5/3	7
5.03.5.03.0.00.0.00.01.02.1.01	Pengelolaan Data dan Informasi ASN	838.280.000	719.392.000	(118.888.000)	(14,18)	-
5.03.5.03.0.00.0.00.01.02.1.01.03	Pengelolaan Sistem Informasi Kepegawaian	588.280.000	526.787.000	(61.493.000)	(10,45)	-
5.03.5.03.0.00.0.00.01.02.1.01.03.5.1	Belanja Operasi	588.280.000	526.787.000	(61.493.000)	(10,45)	-
5.03.5.03.0.00.0.00.01.02.1.01.03.5.1.2	Belanja Barang dan Jasa	588.280.000	526.787.000	(61.493.000)	(10,45)	-
5.03.5.03.0.00.0.00.01.02.1.01.04	Pengelolaan Data Kepegawaian	250.000.000	192.605.000	(57.395.000)	(22,96)	-
5.03.5.03.0.00.0.00.01.02.1.01.04.5.1	Belanja Operasi	250.000.000	192.605.000	(57.395.000)	(22,96)	-
5.03.5.03.0.00.0.00.01.02.1.01.04.5.1.2	Belanja Barang dan Jasa	250.000.000	192.605.000	(57.395.000)	(22,96)	-
5.03.5.03.0.00.0.00.01.02.1.02	Administrasi Kepegawaian	8.373.000.000	3.432.098.000	(4.940.902.000)	(59,01)	-
5.03.5.03.0.00.0.00.01.02.1.02.01	Penyusunan Analisis Kebutuhan, Formasi, dan Pelaksanaan Pengadaan ASN	7.334.000.000	2.298.026.000	(5.035.974.000)	(68,67)	-
5.03.5.03.0.00.0.00.01.02.1.02.01.5.1	Belanja Operasi	7.334.000.000	2.298.026.000	(5.035.974.000)	(68,67)	-
5.03.5.03.0.00.0.00.01.02.1.02.01.5.1.2	Belanja Barang dan Jasa	7.334.000.000	2.298.026.000	(5.035.974.000)	(68,67)	-
5.03.5.03.0.00.0.00.01.02.1.02.04	Penyelesaian Pemberhentian dan Pemberian Pensiun	365.000.000	408.290.000	43.290.000	11,86	-
5.03.5.03.0.00.0.00.01.02.1.02.04.5.1	Belanja Operasi	365.000.000	408.290.000	43.290.000	11,86	-
5.03.5.03.0.00.0.00.01.02.1.02.04.5.1.2	Belanja Barang dan Jasa	365.000.000	408.290.000	43.290.000	11,86	-
5.03.5.03.0.00.0.00.01.02.1.02.06	Fasilitasi Pengadaan dan Pemberhentian.	75.000.000	75.000.000	0	0,00	-
5.03.5.03.0.00.0.00.01.02.1.02.06.5.1	Belanja Operasi	75.000.000	75.000.000	0	0,00	-
5.03.5.03.0.00.0.00.01.02.1.02.06.5.1.2	Belanja Barang dan Jasa	75.000.000	75.000.000	0	0,00	-
5.03.5.03.0.00.0.00.01.02.1.02.07	Pengelolaan Mutasi ASN	105.000.000	150.782.000	45.782.000	43,60	-
5.03.5.03.0.00.0.00.01.02.1.02.07.5.1	Belanja Operasi	105.000.000	150.782.000	45.782.000	43,60	-
5.03.5.03.0.00.0.00.01.02.1.02.07.5.1.2	Belanja Barang dan Jasa	105.000.000	150.782.000	45.782.000	43,60	-
5.03.5.03.0.00.0.00.01.02.1.02.10	Pengelolaan Kenaikan Pangkat ASN	494.000.000	500.000.000	6.000.000	1,21	-
5.03.5.03.0.00.0.00.01.02.1.02.10.5.1	Belanja Operasi	494.000.000	500.000.000	6.000.000	1,21	-
5.03.5.03.0.00.0.00.01.02.1.02.10.5.1.2	Belanja Barang dan Jasa	494.000.000	500.000.000	6.000.000	1,21	-
5.03.5.03.0.00.0.00.01.02.1.03	Peningkatan Kapasitas ASN	5.552.750.000	3.368.478.000	(2.184.272.000)	(39,34)	-
5.03.5.03.0.00.0.00.01.02.1.03.01	Peningkatan Kapasitas ASN	211.000.000	49.849.000	(161.151.000)	(76,37)	-
5.03.5.03.0.00.0.00.01.02.1.03.01.5.1	Belanja Operasi	211.000.000	49.849.000	(161.151.000)	(76,37)	-
5.03.5.03.0.00.0.00.01.02.1.03.01.5.1.2	Belanja Barang dan Jasa	211.000.000	49.849.000	(161.151.000)	(76,37)	-
5.03.5.03.0.00.0.00.01.02.1.03.02	Pengembangan Penilaian Kinerja ASN	383.750.000	280.835.000	(102.915.000)	(26,82)	-
5.03.5.03.0.00.0.00.01.02.1.03.02.5.1	Belanja Operasi	383.750.000	280.835.000	(102.915.000)	(26,82)	-

Kode Rekening	Urusan Pemerintah Daerah	Jumlah (Rp)		Bertambah / Berkurang		Dasar Hukum
		Sebelum Perubahan	Setelah Perubahan	Rp	%	
1	2	3	4	5=4-3	6=5/3	7
5.03.5.03.0.00.0.00.01.02.1.03.02.5.1.2	Belanja Barang dan Jasa	383.750.000	280.835.000	(102.915.000)	(26,82)	-
5.03.5.03.0.00.0.00.01.02.1.03.03	Pengembangan Assessment Center	900.000.000	353.073.000	(546.927.000)	(60,77)	-
5.03.5.03.0.00.0.00.01.02.1.03.03.5.1	Belanja Operasi	900.000.000	353.073.000	(546.927.000)	(60,77)	-
5.03.5.03.0.00.0.00.01.02.1.03.03.5.1.2	Belanja Barang dan Jasa	900.000.000	353.073.000	(546.927.000)	(60,77)	-
5.03.5.03.0.00.0.00.01.02.1.03.04	Fasilitasi Kelembagaan Profesi ASN (KORPRI dan lembaga profesi ASN lainnya)	258.000.000	96.000.000	(162.000.000)	(62,79)	-
5.03.5.03.0.00.0.00.01.02.1.03.04.5.1	Belanja Operasi	258.000.000	96.000.000	(162.000.000)	(62,79)	-
5.03.5.03.0.00.0.00.01.02.1.03.04.5.1.2	Belanja Barang dan Jasa	258.000.000	96.000.000	(162.000.000)	(62,79)	-
5.03.5.03.0.00.0.00.01.02.1.03.07	Pengelolaan Pendidikan Lanjutan ASN	3.300.000.000	2.228.895.000	(1.071.105.000)	(32,46)	-
5.03.5.03.0.00.0.00.01.02.1.03.07.5.1	Belanja Operasi	3.300.000.000	2.228.895.000	(1.071.105.000)	(32,46)	-
5.03.5.03.0.00.0.00.01.02.1.03.07.5.1.2	Belanja Barang dan Jasa	3.300.000.000	2.228.895.000	(1.071.105.000)	(32,46)	-
5.03.5.03.0.00.0.00.01.02.1.03.09	Pengelolaan Karir dalam Jabatan Fungsional	500.000.000	359.826.000	(140.174.000)	(28,03)	-
5.03.5.03.0.00.0.00.01.02.1.03.09.5.1	Belanja Operasi	500.000.000	359.826.000	(140.174.000)	(28,03)	-
5.03.5.03.0.00.0.00.01.02.1.03.09.5.1.2	Belanja Barang dan Jasa	500.000.000	359.826.000	(140.174.000)	(28,03)	-
5.03.5.03.0.00.0.00.01.02.1.04	Pengembangan Karir ASN	1.083.690.000	706.327.000	(377.363.000)	(34,82)	-
5.03.5.03.0.00.0.00.01.02.1.04.01	Pengembangan Karir dan Promosi ASN	1.083.690.000	706.327.000	(377.363.000)	(34,82)	-
5.03.5.03.0.00.0.00.01.02.1.04.01.5.1	Belanja Operasi	1.083.690.000	706.327.000	(377.363.000)	(34,82)	-
5.03.5.03.0.00.0.00.01.02.1.04.01.5.1.2	Belanja Barang dan Jasa	1.083.690.000	706.327.000	(377.363.000)	(34,82)	-
5.03.5.03.0.00.0.00.01.02.1.05	Pembinaan ASN	1.082.000.000	650.941.000	(431.059.000)	(39,84)	-
5.03.5.03.0.00.0.00.01.02.1.05.01	Pembinaan Disiplin ASN	600.000.000	425.478.000	(174.522.000)	(29,09)	-
5.03.5.03.0.00.0.00.01.02.1.05.01.5.1	Belanja Operasi	600.000.000	425.478.000	(174.522.000)	(29,09)	-
5.03.5.03.0.00.0.00.01.02.1.05.01.5.1.2	Belanja Barang dan Jasa	600.000.000	425.478.000	(174.522.000)	(29,09)	-
5.03.5.03.0.00.0.00.01.02.1.05.03	Penegakkan Disiplin, Pemberian Penghargaan dan Perlindungan	482.000.000	225.463.000	(256.537.000)	(53,22)	-
5.03.5.03.0.00.0.00.01.02.1.05.03.5.1	Belanja Operasi	482.000.000	225.463.000	(256.537.000)	(53,22)	-
5.03.5.03.0.00.0.00.01.02.1.05.03.5.1.2	Belanja Barang dan Jasa	482.000.000	225.463.000	(256.537.000)	(53,22)	-
	Jumlah Belanja	106.331.416.000	86.341.207.000	(19.990.209.000)	(18,80)	
	Surplus / (Defisit)	(105.561.416.000)	(85.649.207.000)	(19.912.209.000)	(18,86)	

URUSAN PEMERINTAHAN : 5.04 - PENDIDIKAN DAN PELATIHAN

ORGANISASI : 5.04.0.00.0.00.01 - Badan Pengembangan Sumber Daya Manusia Daerah

Kode Rekening	Urusan Pemerintah Daerah	Jumlah (Rp)		Bertambah / Berkurang		Dasar Hukum
		Sebelum Perubahan	Setelah Perubahan	Rp	%	
1	2	3	4	5=4-3	6=5/3	7
5.04.5.04.0.00.0.00.01.00.0.00.00.4	PENDAPATAN	18.342.755.000	21.313.261.000	2.970.506.000	16.19	-
5.04.5.04.0.00.0.00.01.00.0.00.00.4.1	Pendapatan Asli Daerah (pad)	18.342.755.000	21.313.261.000	2.970.506.000	16.19	-
5.04.5.04.0.00.0.00.01.00.0.00.00.4.1.2	Retribusi Daerah	1.941.100.000	1.256.115.000	(684.985.000)	(35,29)	Peraturan Daerah Provinsi Jawa Tengah Nomor 6 Tahun 2019 Tentang Perubahan Kedua Atas Peraturan Daerah Provinsi Jawa Tengah Nomor 1 Tahun 2011 Tentang Retribusi Daerah Provinsi Jawa Tengah
5.04.5.04.0.00.0.00.01.00.0.00.00.4.1.4	Lain-lain PAD yang Sah	16.401.655.000	20.057.146.000	3.655.491.000	22.29	Peraturan Menteri Dalam Negeri Nomor 79 Tahun 2018 Tentang Badan Layanan Umum Daerah
5.04.5.04.0.00.0.00.01.00.0.00.00.5	BELANJA	75.549.923.000	59.488.773.000	(16.061.150.000)	(21,26)	-
5.04.5.04.0.00.0.00.01.01	PROGRAM PENUNJANGURUSAN PEMERINTAHAN DAERAH	51.135.021.000	45.840.162.000	(5.294.859.000)	(10,35)	-
5.04.5.04.0.00.0.00.01.01.1.01	Perencanaan dan Evaluasi Kinerja Perangkat Daerah	517.819.000	335.761.000	(182.058.000)	(35,16)	-
5.04.5.04.0.00.0.00.01.01.1.01.02	Penyusunan Program dan Kegiatan Perangkat Daerah dalam Dokumen Perencanaan	206.169.000	146.545.000	(59.624.000)	(28,92)	-
5.04.5.04.0.00.0.00.01.01.1.01.02.5.1	Belanja Operasi	206.169.000	146.545.000	(59.624.000)	(28,92)	-
5.04.5.04.0.00.0.00.01.01.1.01.02.5.1.2	Belanja Barang dan Jasa	206.169.000	146.545.000	(59.624.000)	(28,92)	-
5.04.5.04.0.00.0.00.01.01.1.01.03	Penyusunan Dokumen Evaluasi Perangkat Daerah	311.650.000	189.216.000	(122.434.000)	(39,29)	-
5.04.5.04.0.00.0.00.01.01.1.01.03.5.1	Belanja Operasi	311.650.000	189.216.000	(122.434.000)	(39,29)	-
5.04.5.04.0.00.0.00.01.01.1.01.03.5.1.2	Belanja Barang dan Jasa	311.650.000	189.216.000	(122.434.000)	(39,29)	-
5.04.5.04.0.00.0.00.01.01.1.02	Administrasi Keuangan	30.444.140.000	26.506.000.000	(3.938.140.000)	(12,94)	-
5.04.5.04.0.00.0.00.01.01.1.02.01	Penyediaan Gaji dan Tunjangan ASN	30.374.140.000	26.400.000.000	(3.974.140.000)	(13,08)	-
5.04.5.04.0.00.0.00.01.01.1.02.01.5.1	Belanja Operasi	30.374.140.000	26.400.000.000	(3.974.140.000)	(13,08)	-
5.04.5.04.0.00.0.00.01.01.1.02.01.5.1.1	Belanja Pegawai	30.374.140.000	26.400.000.000	(3.974.140.000)	(13,08)	-

Kode Rekening	Urusan Pemerintah Daerah	Jumlah (Rp)		Bertambah / Berkurang		Dasar Hukum
		Sebelum Perubahan	Setelah Perubahan	Rp	%	
1	2	3	4	5=4-3	6=5/3	7
5.04.5.04.0.00.0.00.01.01.1.02.03	Penyiapan Bahan Pelaksanaan Verifikasi	10.000.000	21.000.000	11.000.000	110.00	-
5.04.5.04.0.00.0.00.01.01.1.02.03.5.1	Belanja Operasi	10.000.000	21.000.000	11.000.000	110.00	-
5.04.5.04.0.00.0.00.01.01.1.02.03.5.1.2	Belanja Barang dan Jasa	10.000.000	21.000.000	11.000.000	110.00	-
5.04.5.04.0.00.0.00.01.01.1.02.04	Penyusunan Akuntansi dan Pelaporan Keuangan	60.000.000	85.000.000	25.000.000	41.67	-
5.04.5.04.0.00.0.00.01.01.1.02.04.5.1	Belanja Operasi	60.000.000	85.000.000	25.000.000	41.67	-
5.04.5.04.0.00.0.00.01.01.1.02.04.5.1.2	Belanja Barang dan Jasa	60.000.000	85.000.000	25.000.000	41.67	-
5.04.5.04.0.00.0.00.01.01.1.03	Administrasi Umum	20.023.062.000	18.919.991.000	(1.103.071.000)	(5,51)	-
5.04.5.04.0.00.0.00.01.01.1.03.01	Penyediaan Jasa Surat Menyurat	17.750.000	18.515.000	765.000	4.31	-
5.04.5.04.0.00.0.00.01.01.1.03.01.5.1	Belanja Operasi	17.750.000	18.515.000	765.000	4.31	-
5.04.5.04.0.00.0.00.01.01.1.03.01.5.1.2	Belanja Barang dan Jasa	17.750.000	18.515.000	765.000	4.31	-
5.04.5.04.0.00.0.00.01.01.1.03.02	Penyediaan Jasa Komunikasi, Sumber Daya Air dan Listrik	2.241.781.000	1.923.395.000	(318.386.000)	(14,20)	-
5.04.5.04.0.00.0.00.01.01.1.03.02.5.1	Belanja Operasi	2.241.781.000	1.923.395.000	(318.386.000)	(14,20)	-
5.04.5.04.0.00.0.00.01.01.1.03.02.5.1.2	Belanja Barang dan Jasa	2.241.781.000	1.923.395.000	(318.386.000)	(14,20)	-
5.04.5.04.0.00.0.00.01.01.1.03.03	Penyediaan Jasa Peralatan dan Perlengkapan Kantor	1.029.616.000	606.635.000	(422.981.000)	(41,08)	-
5.04.5.04.0.00.0.00.01.01.1.03.03.5.1	Belanja Operasi	1.029.616.000	606.635.000	(422.981.000)	(41,08)	-
5.04.5.04.0.00.0.00.01.01.1.03.03.5.1.2	Belanja Barang dan Jasa	1.029.616.000	606.635.000	(422.981.000)	(41,08)	-
5.04.5.04.0.00.0.00.01.01.1.03.05	Penyediaan Jasa Jaminan Barang Milik Daerah	195.000.000	195.000.000	0	0.00	-
5.04.5.04.0.00.0.00.01.01.1.03.05.5.1	Belanja Operasi	195.000.000	195.000.000	0	0.00	-
5.04.5.04.0.00.0.00.01.01.1.03.05.5.1.2	Belanja Barang dan Jasa	195.000.000	195.000.000	0	0.00	-
5.04.5.04.0.00.0.00.01.01.1.03.07	Penyediaan Jasa Administrasi Keuangan	9.051.909.000	9.328.069.000	276.160.000	3.05	-
5.04.5.04.0.00.0.00.01.01.1.03.07.5.1	Belanja Operasi	9.051.909.000	9.328.069.000	276.160.000	3.05	-
5.04.5.04.0.00.0.00.01.01.1.03.07.5.1.2	Belanja Barang dan Jasa	9.051.909.000	9.328.069.000	276.160.000	3.05	-
5.04.5.04.0.00.0.00.01.01.1.03.08	Penyediaan Jasa Kebersihan Kantor	2.261.280.000	2.109.401.000	(151.879.000)	(6,72)	-
5.04.5.04.0.00.0.00.01.01.1.03.08.5.1	Belanja Operasi	2.261.280.000	2.109.401.000	(151.879.000)	(6,72)	-
5.04.5.04.0.00.0.00.01.01.1.03.08.5.1.2	Belanja Barang dan Jasa	2.261.280.000	2.109.401.000	(151.879.000)	(6,72)	-
5.04.5.04.0.00.0.00.01.01.1.03.10	Penyediaan Alat Tulis Kantor	150.000.000	117.120.000	(32.880.000)	(21,92)	-
5.04.5.04.0.00.0.00.01.01.1.03.10.5.1	Belanja Operasi	150.000.000	117.120.000	(32.880.000)	(21,92)	-
5.04.5.04.0.00.0.00.01.01.1.03.10.5.1.2	Belanja Barang dan Jasa	150.000.000	117.120.000	(32.880.000)	(21,92)	-
5.04.5.04.0.00.0.00.01.01.1.03.11	Penyediaan Barang Cetak dan Penggandaan	130.971.000	76.451.000	(54.520.000)	(41,63)	-
5.04.5.04.0.00.0.00.01.01.1.03.11.5.1	Belanja Operasi	130.971.000	76.451.000	(54.520.000)	(41,63)	-

Kode Rekening	Urusan Pemerintah Daerah	Jumlah (Rp)		Bertambah / Berkurang		Dasar Hukum
		Sebelum Perubahan	Setelah Perubahan	Rp	%	
1	2	3	4	5=4-3	6=5/3	7
5.04.5.04.0.00.0.00.01.01.1.03.11.5.1.2	Belanja Barang dan Jasa	130.971.000	76.451.000	(54.520.000)	(41,63)	-
5.04.5.04.0.00.0.00.01.01.1.03.12	Penyediaan Komponen Instalasi Listrik/Penerangan Bangunan Kantor	145.095.000	99.541.000	(45.554.000)	(31,40)	-
5.04.5.04.0.00.0.00.01.01.1.03.12.5.1	Belanja Operasi	145.095.000	99.541.000	(45.554.000)	(31,40)	-
5.04.5.04.0.00.0.00.01.01.1.03.12.5.1.2	Belanja Barang dan Jasa	145.095.000	99.541.000	(45.554.000)	(31,40)	-
5.04.5.04.0.00.0.00.01.01.1.03.15	Penyediaan Bahan Bacaan dan Peraturan Perundang-undangan	366.930.000	184.907.000	(182.023.000)	(49,61)	-
5.04.5.04.0.00.0.00.01.01.1.03.15.5.1	Belanja Operasi	366.930.000	184.907.000	(182.023.000)	(49,61)	-
5.04.5.04.0.00.0.00.01.01.1.03.15.5.1.2	Belanja Barang dan Jasa	366.930.000	184.907.000	(182.023.000)	(49,61)	-
5.04.5.04.0.00.0.00.01.01.1.03.17	Penyediaan Makanan dan Minuman	70.500.000	38.650.000	(31.850.000)	(45,18)	-
5.04.5.04.0.00.0.00.01.01.1.03.17.5.1	Belanja Operasi	70.500.000	38.650.000	(31.850.000)	(45,18)	-
5.04.5.04.0.00.0.00.01.01.1.03.17.5.1.2	Belanja Barang dan Jasa	70.500.000	38.650.000	(31.850.000)	(45,18)	-
5.04.5.04.0.00.0.00.01.01.1.03.18	Rapat-rapat Kordinasi dan Konsultasi ke Luar Daerah	400.000.000	276.898.000	(123.102.000)	(30,78)	-
5.04.5.04.0.00.0.00.01.01.1.03.18.5.1	Belanja Operasi	400.000.000	276.898.000	(123.102.000)	(30,78)	-
5.04.5.04.0.00.0.00.01.01.1.03.18.5.1.2	Belanja Barang dan Jasa	400.000.000	276.898.000	(123.102.000)	(30,78)	-
5.04.5.04.0.00.0.00.01.01.1.03.25	Pengadaan Peralatan Gedung Kantor	1.174.956.000	1.538.512.000	363.556.000	30,94	-
5.04.5.04.0.00.0.00.01.01.1.03.25.5.2	Belanja Modal	1.174.956.000	1.538.512.000	363.556.000	30,94	-
5.04.5.04.0.00.0.00.01.01.1.03.25.5.2.2	Belanja Modal Peralatan dan Mesin	1.174.956.000	1.538.512.000	363.556.000	30,94	-
5.04.5.04.0.00.0.00.01.01.1.03.29	Pemeliharaan Rutin/Berkala Gedung Kantor	1.522.358.000	1.422.346.000	(100.012.000)	(6,57)	-
5.04.5.04.0.00.0.00.01.01.1.03.29.5.1	Belanja Operasi	1.522.358.000	1.422.346.000	(100.012.000)	(6,57)	-
5.04.5.04.0.00.0.00.01.01.1.03.29.5.1.2	Belanja Barang dan Jasa	1.522.358.000	1.422.346.000	(100.012.000)	(6,57)	-
5.04.5.04.0.00.0.00.01.01.1.03.31	Pemeliharaan Rutin/Berkala Kendaraan Dinas/Operasional	319.640.000	216.210.000	(103.430.000)	(32,36)	-
5.04.5.04.0.00.0.00.01.01.1.03.31.5.1	Belanja Operasi	319.640.000	216.210.000	(103.430.000)	(32,36)	-
5.04.5.04.0.00.0.00.01.01.1.03.31.5.1.2	Belanja Barang dan Jasa	319.640.000	216.210.000	(103.430.000)	(32,36)	-
5.04.5.04.0.00.0.00.01.01.1.03.35	Pemeliharaan Rutin/Berkala Peralatan Gedung Kantor	945.276.000	768.341.000	(176.935.000)	(18,72)	-
5.04.5.04.0.00.0.00.01.01.1.03.35.5.1	Belanja Operasi	945.276.000	768.341.000	(176.935.000)	(18,72)	-
5.04.5.04.0.00.0.00.01.01.1.03.35.5.1.2	Belanja Barang dan Jasa	945.276.000	768.341.000	(176.935.000)	(18,72)	-
5.04.5.04.0.00.0.00.01.01.1.04	Peningkatan Disiplin dan Kapasitas Sumber Daya Aparatur	150.000.000	78.410.000	(71.590.000)	(47,73)	-
5.04.5.04.0.00.0.00.01.01.1.04.09	Pendidikan dan Pelatihan Formal	150.000.000	78.410.000	(71.590.000)	(47,73)	-
5.04.5.04.0.00.0.00.01.01.1.04.09.5.1	Belanja Operasi	150.000.000	78.410.000	(71.590.000)	(47,73)	-

Kode Rekening	Urusan Pemerintah Daerah	Jumlah (Rp)		Bertambah / Berkurang		Dasar Hukum
		Sebelum Perubahan	Setelah Perubahan	Rp	%	
1	2	3	4	5=4-3	6=5/3	7
5.04.5.04.0.00.0.00.01.01.1.04.09.5.1.2	Belanja Barang dan Jasa	150.000.000	78.410.000	(71.590.000)	(47,73)	-
5.04.5.04.0.00.0.00.01.02	PROGRAM PENGEMBANGAN SUMBER DAYA MANUSIA	24.414.902.000	13.648.611.000	(10.766.291.000)	(44,10)	-
5.04.5.04.0.00.0.00.01.02.1.01	Pengembangan Kompetensi Teknis	3.264.402.000	2.305.637.000	(958.765.000)	(29,37)	-
5.04.5.04.0.00.0.00.01.02.1.01.03	Penyelenggaraan Pengembangan Kompetensi Teknis Umum, Inti, dan Pilihan Bagi Jabatan Administrasi Penyelenggara Urusan Pemerintahan Konkuren, Perangkat Daerah Penunjang, dan Urusan Pemerintahan Umum	3.264.402.000	2.305.637.000	(958.765.000)	(29,37)	-
5.04.5.04.0.00.0.00.01.02.1.01.03.5.1	Belanja Operasi	3.264.402.000	2.305.637.000	(958.765.000)	(29,37)	-
5.04.5.04.0.00.0.00.01.02.1.01.03.5.1.2	Belanja Barang dan Jasa	3.264.402.000	2.305.637.000	(958.765.000)	(29,37)	-
5.04.5.04.0.00.0.00.01.02.1.02	Sertifikasi, Kelembagaan, Pengembangan Kompetensi Manajerial dan Fungsional	21.150.500.000	11.342.974.000	(9.807.526.000)	(46,37)	-
5.04.5.04.0.00.0.00.01.02.1.02.01	Penyusunan Kebijakan Teknis dan Rencana Sertifikasi Kompetensi, Pengelolaan Kelembagaan, Tenaga Pengembang Kompetensi, Sumber Belajar, Kerjasama, Pengembangan Kompetensi Pimpinan Daerah, Jabatan Pimpinan Tinggi, Kepemimpinan dan Prajabatan, Sertajabatan Fungsional	11.693.000	8.068.000	(3.625.000)	(31)	-
5.04.5.04.0.00.0.00.01.02.1.02.01.5.1	Belanja Operasi	11.693.000	8.068.000	(3.625.000)	(31)	-
5.04.5.04.0.00.0.00.01.02.1.02.01.5.1.2	Belanja Barang dan Jasa	11.693.000	8.068.000	(3.625.000)	(31)	-
5.04.5.04.0.00.0.00.01.02.1.02.02	Pengelolaan Lembaga Sertifikasi Penyelenggara Pemerintahan Dalam Negeri Provinsi	74.980.000	47.840.000	(27.140.000)	(36,20)	-
5.04.5.04.0.00.0.00.01.02.1.02.02.5.1	Belanja Operasi	74.980.000	47.840.000	(27.140.000)	(36,20)	-
5.04.5.04.0.00.0.00.01.02.1.02.02.5.1.2	Belanja Barang dan Jasa	74.980.000	47.840.000	(27.140.000)	(36,20)	-
5.04.5.04.0.00.0.00.01.02.1.02.03	Pelaksanaan Sertifikasi Kompetensi di Lingkungan Pemerintah Provinsi dan Kabupaten/Kota	409.026.000	266.233.000	(142.793.000)	(34,91)	-
5.04.5.04.0.00.0.00.01.02.1.02.03.5.1	Belanja Operasi	409.026.000	266.233.000	(142.793.000)	(34,91)	-
5.04.5.04.0.00.0.00.01.02.1.02.03.5.1.2	Belanja Barang dan Jasa	409.026.000	266.233.000	(142.793.000)	(34,91)	-
5.04.5.04.0.00.0.00.01.02.1.02.04	Pengelolaan Kelembagaan, Tenaga Pengembang Kompetensi, dan Sumber Belajar	503.597.000	374.136.000	(129.461.000)	(25,71)	-
5.04.5.04.0.00.0.00.01.02.1.02.04.5.1	Belanja Operasi	503.597.000	374.136.000	(129.461.000)	(25,71)	-
5.04.5.04.0.00.0.00.01.02.1.02.04.5.1.2	Belanja Barang dan Jasa	503.597.000	374.136.000	(129.461.000)	(25,71)	-

Kode Rekening	Urusan Pemerintah Daerah	Jumlah (Rp)		Bertambah / Berkurang		Dasar Hukum
		Sebelum Perubahan	Setelah Perubahan	Rp	%	
1	2	3	4	5=4-3	6=5/3	7
5.04.5.04.0.00.0.00.01.02.1.02.06	Penyusunan Standar Perangkat Pembelajaran Pemerintahan Dalam Negeri Bagi Pimpinan Daerah, Jabatan Pimpinan Tinggi, dan Jabatan Fungsional	237.264.000	210.868.000	(26.396.000)	(11,13)	-
5.04.5.04.0.00.0.00.01.02.1.02.06.5.1	Belanja Operasi	237.264.000	210.868.000	(26.396.000)	(11,13)	-
5.04.5.04.0.00.0.00.01.02.1.02.06.5.1.2	Belanja Barang dan Jasa	237.264.000	210.868.000	(26.396.000)	(11,13)	-
5.04.5.04.0.00.0.00.01.02.1.02.07	Penyelenggaraan Pengembangan Kompetensi Bagi Pimpinan Daerah, Jabatan Pimpinan Tinggi, Jabatan Fungsional, Kepemimpinan, dan Prajabatan	19.811.187.000	10.335.252.000	(9.475.935.000)	(47,83)	-
5.04.5.04.0.00.0.00.01.02.1.02.07.5.1	Belanja Operasi	19.811.187.000	10.335.252.000	(9.475.935.000)	(47,83)	-
5.04.5.04.0.00.0.00.01.02.1.02.07.5.1.2	Belanja Barang dan Jasa	19.811.187.000	10.335.252.000	(9.475.935.000)	(47,83)	-
5.04.5.04.0.00.0.00.01.02.1.02.08	Pembinaan, Pengoordinasian, Fasilitasi, Pemantauan, Evaluasi, dan Pelaporan Pelaksanaan Sertifikasi, Pengelolaan Kelembagaan dan Tenaga Pengembang Kompetensi, Pengelolaan Sumber Belajar, dan Kerjasama, Serta Pengembangan Kompetensi Pimpinan Daerah, Jabatan Pimpinan Tinggi, Kepemimpinan, dan Prajabatan	102.753.000	100.577.000	(2.176.000)	(2,12)	-
5.04.5.04.0.00.0.00.01.02.1.02.08.5.1	Belanja Operasi	102.753.000	100.577.000	(2.176.000)	(2,12)	-
5.04.5.04.0.00.0.00.01.02.1.02.08.5.1.2	Belanja Barang dan Jasa	102.753.000	100.577.000	(2.176.000)	(2,12)	-
	Jumlah Belanja	75.549.923.000	59.488.773.000	(16.061.150.000)	(21,26)	
	Surplus / (Defisit)	(57.207.168.000)	(38.175.512.000)	(19.031.656.000)	(33,27)	

URUSAN PEMERINTAHAN : 5.06 - PENGHUBUNG

ORGANISASI : 5.06.0.00.0.00.01 - Badan Penghubung

Kode Rekening	Urusan Pemerintah Daerah	Jumlah (Rp)		Bertambah / Berkurang		Dasar Hukum
		Sebelum Perubahan	Setelah Perubahan	Rp	%	
1	2	3	4	5=4-3	6=5/3	7
5.06.5.06.0.00.0.00.01.00.0.00.00.4	PENDAPATAN	1.010.000.000	500.000.000	(510.000.000)	(50,50)	-
5.06.5.06.0.00.0.00.01.00.0.00.00.4.1	Pendapatan Asli Daerah (pad)	1.010.000.000	500.000.000	(510.000.000)	(50,50)	-
5.06.5.06.0.00.0.00.01.00.0.00.00.4.1.2	Retribusi Daerah	1.010.000.000	500.000.000	(510.000.000)	(50,50)	Peraturan Daerah Provinsi Jawa Tengah Nomor 6 Tahun 2019 Tentang Perubahan Kedua Atas Peraturan Daerah Provinsi Jawa Tengah Nomor 1 Tahun 2011 Tentang Retribusi Daerah Provinsi Jawa Tengah
5.06.5.06.0.00.0.00.01.00.0.00.00.5	BELANJA	25.343.873.000	19.109.643.000	(6.234.230.000)	(24,60)	-
5.06.5.06.0.00.0.00.01.01	PROGRAM PENUNJANGURUSAN PEMERINTAHAN DAERAH	21.761.873.000	18.100.752.000	(3.661.121.000)	(16,82)	-
5.06.5.06.0.00.0.00.01.01.1.01	Perencanaan dan Evaluasi Kinerja Perangkat Daerah	66.000.000	33.880.000	(32.120.000)	(48,67)	-
5.06.5.06.0.00.0.00.01.01.1.01.02	Penyusunan Program dan Kegiatan Perangkat Daerah dalam Dokumen Perencanaan	30.000.000	17.880.000	(12.120.000)	(40,40)	-
5.06.5.06.0.00.0.00.01.01.1.01.02.5.1	Belanja Operasi	30.000.000	17.880.000	(12.120.000)	(40,40)	-
5.06.5.06.0.00.0.00.01.01.1.01.02.5.1.2	Belanja Barang dan Jasa	30.000.000	17.880.000	(12.120.000)	(40,40)	-
5.06.5.06.0.00.0.00.01.01.1.01.03	Penyusunan Dokumen Evaluasi Perangkat Daerah	36.000.000	16.000.000	(20.000.000)	(55,56)	-
5.06.5.06.0.00.0.00.01.01.1.01.03.5.1	Belanja Operasi	36.000.000	16.000.000	(20.000.000)	(55,56)	-
5.06.5.06.0.00.0.00.01.01.1.01.03.5.1.2	Belanja Barang dan Jasa	36.000.000	16.000.000	(20.000.000)	(55,56)	-
5.06.5.06.0.00.0.00.01.01.1.02	Administrasi Keuangan	10.032.873.000	8.605.155.000	(1.427.718.000)	(14,23)	-
5.06.5.06.0.00.0.00.01.01.1.02.01	Penyediaan Gaji dan Tunjangan ASN	9.907.045.000	8.507.626.000	(1.399.419.000)	(14,13)	-
5.06.5.06.0.00.0.00.01.01.1.02.01.5.1	Belanja Operasi	9.907.045.000	8.507.626.000	(1.399.419.000)	(14,13)	-
5.06.5.06.0.00.0.00.01.01.1.02.01.5.1.1	Belanja Pegawai	9.907.045.000	8.507.626.000	(1.399.419.000)	(14,13)	-
5.06.5.06.0.00.0.00.01.01.1.02.02	Penyediaan Administrasi Pelaksanaan Tugas ASN	86.300.000	64.637.000	(21.663.000)	(25,10)	-
5.06.5.06.0.00.0.00.01.01.1.02.02.5.1	Belanja Operasi	86.300.000	64.637.000	(21.663.000)	(25,10)	-
5.06.5.06.0.00.0.00.01.01.1.02.02.5.1.2	Belanja Barang dan Jasa	86.300.000	64.637.000	(21.663.000)	(25,10)	-
5.06.5.06.0.00.0.00.01.01.1.02.03	Penyiapan Bahan Pelaksanaan Verifikasi	4.000.000	1.975.000	(2.025.000)	(50,63)	-

Kode Rekening	Urusan Pemerintah Daerah	Jumlah (Rp)		Bertambah / Berkurang		Dasar Hukum
		Sebelum Perubahan	Setelah Perubahan	Rp	%	
1	2	3	4	5=4-3	6=5/3	7
5.06.5.06.0.00.0.00.01.01.1.02.03.5.1	Belanja Operasi	4.000.000	1.975.000	(2.025.000)	(50,63)	-
5.06.5.06.0.00.0.00.01.01.1.02.03.5.1.2	Belanja Barang dan Jasa	4.000.000	1.975.000	(2.025.000)	(50,63)	-
5.06.5.06.0.00.0.00.01.01.1.02.04	Penyusunan Akuntansi dan Pelaporan Keuangan	6.500.000	5.167.000	(1.333.000)	(20,51)	-
5.06.5.06.0.00.0.00.01.01.1.02.04.5.1	Belanja Operasi	6.500.000	5.167.000	(1.333.000)	(20,51)	-
5.06.5.06.0.00.0.00.01.01.1.02.04.5.1.2	Belanja Barang dan Jasa	6.500.000	5.167.000	(1.333.000)	(20,51)	-
5.06.5.06.0.00.0.00.01.01.1.02.05	Pengelolaan dan Penyiapan Bahan Tanggapan Pemeriksaan	2.500.000	1.630.000	(870.000)	(34,80)	-
5.06.5.06.0.00.0.00.01.01.1.02.05.5.1	Belanja Operasi	2.500.000	1.630.000	(870.000)	(34,80)	-
5.06.5.06.0.00.0.00.01.01.1.02.05.5.1.2	Belanja Barang dan Jasa	2.500.000	1.630.000	(870.000)	(34,80)	-
5.06.5.06.0.00.0.00.01.01.1.02.06	Penyusunan Laporan Capaian Kinerja dan Ikhtisar Realisasi Kinerja SKPD	4.000.000	4.000.000	0	0,00	-
5.06.5.06.0.00.0.00.01.01.1.02.06.5.1	Belanja Operasi	4.000.000	4.000.000	0	0,00	-
5.06.5.06.0.00.0.00.01.01.1.02.06.5.1.2	Belanja Barang dan Jasa	4.000.000	4.000.000	0	0,00	-
5.06.5.06.0.00.0.00.01.01.1.02.07	Penyusunan Laporan Keuangan Bulanan/Semesteran	10.000.000	10.000.000	0	0,00	-
5.06.5.06.0.00.0.00.01.01.1.02.07.5.1	Belanja Operasi	10.000.000	10.000.000	0	0,00	-
5.06.5.06.0.00.0.00.01.01.1.02.07.5.1.2	Belanja Barang dan Jasa	10.000.000	10.000.000	0	0,00	-
5.06.5.06.0.00.0.00.01.01.1.02.08	Penyusunan Pelaporan Prognosis Realisasi Anggaran	4.000.000	1.592.000	(2.408.000)	(60,20)	-
5.06.5.06.0.00.0.00.01.01.1.02.08.5.1	Belanja Operasi	4.000.000	1.592.000	(2.408.000)	(60,20)	-
5.06.5.06.0.00.0.00.01.01.1.02.08.5.1.2	Belanja Barang dan Jasa	4.000.000	1.592.000	(2.408.000)	(60,20)	-
5.06.5.06.0.00.0.00.01.01.1.02.09	Penyusunan Pelaporan Keuangan Akhir Tahun	8.528.000	8.528.000	0	0,00	-
5.06.5.06.0.00.0.00.01.01.1.02.09.5.1	Belanja Operasi	8.528.000	8.528.000	0	0,00	-
5.06.5.06.0.00.0.00.01.01.1.02.09.5.1.2	Belanja Barang dan Jasa	8.528.000	8.528.000	0	0,00	-
5.06.5.06.0.00.0.00.01.01.1.03	Administrasi Umum	11.519.000.000	9.438.881.000	(2.080.119.000)	(18,06)	-
5.06.5.06.0.00.0.00.01.01.1.03.01	Penyediaan Jasa Surat Menyurat	22.000.000	20.040.000	(1.960.000)	(8,91)	-
5.06.5.06.0.00.0.00.01.01.1.03.01.5.1	Belanja Operasi	22.000.000	20.040.000	(1.960.000)	(8,91)	-
5.06.5.06.0.00.0.00.01.01.1.03.01.5.1.2	Belanja Barang dan Jasa	22.000.000	20.040.000	(1.960.000)	(8,91)	-
5.06.5.06.0.00.0.00.01.01.1.03.02	Penyediaan Jasa Komunikasi, Sumber Daya Air dan Listrik	690.000.000	698.000.000	8.000.000	1,16	-
5.06.5.06.0.00.0.00.01.01.1.03.02.5.1	Belanja Operasi	690.000.000	698.000.000	8.000.000	1,16	-
5.06.5.06.0.00.0.00.01.01.1.03.02.5.1.2	Belanja Barang dan Jasa	690.000.000	698.000.000	8.000.000	1,16	-
5.06.5.06.0.00.0.00.01.01.1.03.03	Penyediaan Jasa Peralatan dan Perlengkapan Kantor	2.729.400.000	2.692.200.000	(37.200.000)	(1,36)	-
5.06.5.06.0.00.0.00.01.01.1.03.03.5.1	Belanja Operasi	2.729.400.000	2.692.200.000	(37.200.000)	(1,36)	-

Kode Rekening	Urusan Pemerintah Daerah	Jumlah (Rp)		Bertambah / Berkurang		Dasar Hukum
		Sebelum Perubahan	Setelah Perubahan	Rp	%	
1	2	3	4	5=4-3	6=5/3	7
5.06.5.06.0.00.0.00.01.01.1.03.03.5.1.2	Belanja Barang dan Jasa	2.729.400.000	2.692.200.000	(37.200.000)	(1,36)	-
5.06.5.06.0.00.0.00.01.01.1.03.05	Penyediaan Jasa Jaminan Barang Milik Daerah	220.000.000	191.580.000	(28.420.000)	(12,92)	-
5.06.5.06.0.00.0.00.01.01.1.03.05.5.1	Belanja Operasi	220.000.000	191.580.000	(28.420.000)	(12,92)	-
5.06.5.06.0.00.0.00.01.01.1.03.05.5.1.2	Belanja Barang dan Jasa	220.000.000	191.580.000	(28.420.000)	(12,92)	-
5.06.5.06.0.00.0.00.01.01.1.03.07	Penyediaan Jasa Administrasi Keuangan	578.600.000	567.000.000	(11.600.000)	(2)	-
5.06.5.06.0.00.0.00.01.01.1.03.07.5.1	Belanja Operasi	578.600.000	567.000.000	(11.600.000)	(2)	-
5.06.5.06.0.00.0.00.01.01.1.03.07.5.1.2	Belanja Barang dan Jasa	578.600.000	567.000.000	(11.600.000)	(2)	-
5.06.5.06.0.00.0.00.01.01.1.03.10	Penyediaan Alat Tulis Kantor	75.000.000	65.200.000	(9.800.000)	(13,07)	-
5.06.5.06.0.00.0.00.01.01.1.03.10.5.1	Belanja Operasi	75.000.000	65.200.000	(9.800.000)	(13,07)	-
5.06.5.06.0.00.0.00.01.01.1.03.10.5.1.2	Belanja Barang dan Jasa	75.000.000	65.200.000	(9.800.000)	(13,07)	-
5.06.5.06.0.00.0.00.01.01.1.03.11	Penyediaan Barang Cetak dan Penggandaan	15.000.000	13.200.000	(1.800.000)	(12)	-
5.06.5.06.0.00.0.00.01.01.1.03.11.5.1	Belanja Operasi	15.000.000	13.200.000	(1.800.000)	(12)	-
5.06.5.06.0.00.0.00.01.01.1.03.11.5.1.2	Belanja Barang dan Jasa	15.000.000	13.200.000	(1.800.000)	(12)	-
5.06.5.06.0.00.0.00.01.01.1.03.12	Penyediaan Komponen Instalasi Listrik/Penerangan Bangunan Kantor	65.000.000	53.082.000	(11.918.000)	(18,34)	-
5.06.5.06.0.00.0.00.01.01.1.03.12.5.1	Belanja Operasi	65.000.000	53.082.000	(11.918.000)	(18,34)	-
5.06.5.06.0.00.0.00.01.01.1.03.12.5.1.2	Belanja Barang dan Jasa	65.000.000	53.082.000	(11.918.000)	(18,34)	-
5.06.5.06.0.00.0.00.01.01.1.03.14	Penyediaan Peralatan Rumah Tangga	315.000.000	298.800.000	(16.200.000)	(5,14)	-
5.06.5.06.0.00.0.00.01.01.1.03.14.5.1	Belanja Operasi	315.000.000	298.800.000	(16.200.000)	(5,14)	-
5.06.5.06.0.00.0.00.01.01.1.03.14.5.1.2	Belanja Barang dan Jasa	315.000.000	298.800.000	(16.200.000)	(5,14)	-
5.06.5.06.0.00.0.00.01.01.1.03.15	Penyediaan Bahan Bacaan dan Peraturan Perundang-undangan	25.000.000	17.690.000	(7.310.000)	(29,24)	-
5.06.5.06.0.00.0.00.01.01.1.03.15.5.1	Belanja Operasi	25.000.000	17.690.000	(7.310.000)	(29,24)	-
5.06.5.06.0.00.0.00.01.01.1.03.15.5.1.2	Belanja Barang dan Jasa	25.000.000	17.690.000	(7.310.000)	(29,24)	-
5.06.5.06.0.00.0.00.01.01.1.03.17	Penyediaan Makanan dan Minuman	884.400.000	281.000.000	(603.400.000)	(68,23)	-
5.06.5.06.0.00.0.00.01.01.1.03.17.5.1	Belanja Operasi	884.400.000	281.000.000	(603.400.000)	(68,23)	-
5.06.5.06.0.00.0.00.01.01.1.03.17.5.1.2	Belanja Barang dan Jasa	884.400.000	281.000.000	(603.400.000)	(68,23)	-
5.06.5.06.0.00.0.00.01.01.1.03.18	Rapat-rapat Kordinasi dan Konsultasi ke Luar Daerah	1.497.600.000	996.410.000	(501.190.000)	(33,47)	-
5.06.5.06.0.00.0.00.01.01.1.03.18.5.1	Belanja Operasi	1.497.600.000	996.410.000	(501.190.000)	(33,47)	-
5.06.5.06.0.00.0.00.01.01.1.03.18.5.1.2	Belanja Barang dan Jasa	1.497.600.000	996.410.000	(501.190.000)	(33,47)	-

Kode Rekening	Urusan Pemerintah Daerah	Jumlah (Rp)		Bertambah / Berkurang		Dasar Hukum
		Sebelum Perubahan	Setelah Perubahan	Rp	%	
1	2	3	4	5=4-3	6=5/3	7
5.06.5.06.0.00.0.00.01.01.1.03.25	Pengadaan Peralatan Gedung Kantor	477.000.000	350.000.000	(127.000.000)	(26,62)	-
5.06.5.06.0.00.0.00.01.01.1.03.25.5.2	Belanja Modal	477.000.000	350.000.000	(127.000.000)	(26,62)	-
5.06.5.06.0.00.0.00.01.01.1.03.25.5.2.2	Belanja Modal Peralatan dan Mesin	477.000.000	350.000.000	(127.000.000)	(26,62)	-
5.06.5.06.0.00.0.00.01.01.1.03.26	Pengadaan Mebeleur	19.000.000	19.000.000	0	0,00	-
5.06.5.06.0.00.0.00.01.01.1.03.26.5.2	Belanja Modal	19.000.000	19.000.000	0	0,00	-
5.06.5.06.0.00.0.00.01.01.1.03.26.5.2.2	Belanja Modal Peralatan dan Mesin	19.000.000	19.000.000	0	0,00	-
5.06.5.06.0.00.0.00.01.01.1.03.29	Pemeliharaan Rutin/Berkala Gedung Kantor	959.000.000	859.000.000	(100.000.000)	(10,43)	-
5.06.5.06.0.00.0.00.01.01.1.03.29.5.1	Belanja Operasi	959.000.000	859.000.000	(100.000.000)	(10,43)	-
5.06.5.06.0.00.0.00.01.01.1.03.29.5.1.2	Belanja Barang dan Jasa	959.000.000	859.000.000	(100.000.000)	(10,43)	-
5.06.5.06.0.00.0.00.01.01.1.03.31	Pemeliharaan Rutin/Berkala Kendaraan Dinas/Operasional	1.082.000.000	458.064.000	(623.936.000)	(57,67)	-
5.06.5.06.0.00.0.00.01.01.1.03.31.5.1	Belanja Operasi	1.082.000.000	458.064.000	(623.936.000)	(57,67)	-
5.06.5.06.0.00.0.00.01.01.1.03.31.5.1.2	Belanja Barang dan Jasa	1.082.000.000	458.064.000	(623.936.000)	(57,67)	-
5.06.5.06.0.00.0.00.01.01.1.03.33	Pemeliharaan Rutin/Berkala Perlengkapan Gedung Kantor	150.000.000	143.615.000	(6.385.000)	(4,26)	-
5.06.5.06.0.00.0.00.01.01.1.03.33.5.1	Belanja Operasi	150.000.000	143.615.000	(6.385.000)	(4,26)	-
5.06.5.06.0.00.0.00.01.01.1.03.33.5.1.2	Belanja Barang dan Jasa	150.000.000	143.615.000	(6.385.000)	(4,26)	-
5.06.5.06.0.00.0.00.01.01.1.03.35	Pemeliharaan Rutin/Berkala Peralatan Gedung Kantor	422.000.000	422.000.000	0	0,00	-
5.06.5.06.0.00.0.00.01.01.1.03.35.5.1	Belanja Operasi	422.000.000	422.000.000	0	0,00	-
5.06.5.06.0.00.0.00.01.01.1.03.35.5.1.2	Belanja Barang dan Jasa	422.000.000	422.000.000	0	0,00	-
5.06.5.06.0.00.0.00.01.01.1.03.36	Pemeliharaan Rutin/Berkala Mebeleur	43.000.000	43.000.000	0	0,00	-
5.06.5.06.0.00.0.00.01.01.1.03.36.5.1	Belanja Operasi	43.000.000	43.000.000	0	0,00	-
5.06.5.06.0.00.0.00.01.01.1.03.36.5.1.2	Belanja Barang dan Jasa	43.000.000	43.000.000	0	0,00	-
5.06.5.06.0.00.0.00.01.01.1.03.39	Rehabilitasi Sedang/Berat Rumah Gedung Kantor	1.250.000.000	1.250.000.000	0	0,00	-
5.06.5.06.0.00.0.00.01.01.1.03.39.5.2	Belanja Modal	1.250.000.000	1.250.000.000	0	0,00	-
5.06.5.06.0.00.0.00.01.01.1.03.39.5.2.3	Belanja Modal Gedung dan Bangunan	1.250.000.000	1.250.000.000	0	0,00	-
5.06.5.06.0.00.0.00.01.01.1.04	Peningkatan Disiplin dan Kapasitas Sumber Daya Aparatur	144.000.000	22.836.000	(121.164.000)	(84,14)	-
5.06.5.06.0.00.0.00.01.01.1.04.09	Pendidikan dan Pelatihan Formal	31.000.000	21.000.000	(10.000.000)	(32,26)	-
5.06.5.06.0.00.0.00.01.01.1.04.09.5.1	Belanja Operasi	31.000.000	21.000.000	(10.000.000)	(32,26)	-
5.06.5.06.0.00.0.00.01.01.1.04.09.5.1.2	Belanja Barang dan Jasa	31.000.000	21.000.000	(10.000.000)	(32,26)	-

Kode Rekening	Urusan Pemerintah Daerah	Jumlah (Rp)		Bertambah / Berkurang		Dasar Hukum
		Sebelum Perubahan	Setelah Perubahan	Rp	%	
1	2	3	4	5=4-3	6=5/3	7
5.06.5.06.0.00.0.00.01.01.1.04.11	Bimbingan Teknis Implementasi Peraturan Perundang-Undangan	113.000.000	1.836.000	(111.164.000)	(98,38)	-
5.06.5.06.0.00.0.00.01.01.1.04.11.5.1	Belanja Operasi	113.000.000	1.836.000	(111.164.000)	(98,38)	-
5.06.5.06.0.00.0.00.01.01.1.04.11.5.1.2	Belanja Barang dan Jasa	113.000.000	1.836.000	(111.164.000)	(98,38)	-
5.06.5.06.0.00.0.00.01.02	PROGRAM PELAYANAN PENGHUBUNG	3.582.000.000	1.008.891.000	(2.573.109.000)	(71,83)	-
5.06.5.06.0.00.0.00.01.02.1.01	Pelaksanaan Pelayanan Penghubung	3.582.000.000	1.008.891.000	(2.573.109.000)	(71,83)	-
5.06.5.06.0.00.0.00.01.02.1.01.01	Peningkatan Kualitas Pelayanan Publik Bagi Aparatur dan Masyarakat	1.638.000.000	47.000.000	(1.591.000.000)	(97,13)	-
5.06.5.06.0.00.0.00.01.02.1.01.01.5.1	Belanja Operasi	1.638.000.000	47.000.000	(1.591.000.000)	(97,13)	-
5.06.5.06.0.00.0.00.01.02.1.01.01.5.1.2	Belanja Barang dan Jasa	1.638.000.000	47.000.000	(1.591.000.000)	(97,13)	-
5.06.5.06.0.00.0.00.01.02.1.01.03	Peningkatan Fasilitas Promosi Produk Unggulan dan Pelestarian Seni Budaya	1.944.000.000	961.891.000	(982.109.000)	(50,52)	-
5.06.5.06.0.00.0.00.01.02.1.01.03.5.1	Belanja Operasi	1.944.000.000	961.891.000	(982.109.000)	(50,52)	-
5.06.5.06.0.00.0.00.01.02.1.01.03.5.1.2	Belanja Barang dan Jasa	1.944.000.000	961.891.000	(982.109.000)	(50,52)	-
	Jumlah Belanja	25.343.873.000	19.109.643.000	(6.234.230.000)	(24,60)	
	Surplus / (Defisit)	(24.333.873.000)	(18.609.643.000)	(5.724.230.000)	(23,52)	

URUSAN PEMERINTAHAN : 6.01 - INSPEKTORAT DAERAH

ORGANISASI : 6.01.0.00.0.00.01 - Inspektorat

Kode Rekening	Urusan Pemerintah Daerah	Jumlah (Rp)		Bertambah / Berkurang		Dasar Hukum
		Sebelum Perubahan	Setelah Perubahan	Rp	%	
1	2	3	4	5=4-3	6=5/3	7
6.01.6.01.0.00.0.00.01.00.0.00.00.5	BELANJA	48.692.907.000	30.627.046.000	(18.065.861.000)	(37,10)	-
6.01.6.01.0.00.0.00.01.01	PROGRAM PENUNJANGURUSAN PEMERINTAHAN DAERAH	30.533.733.000	22.842.068.000	(7.691.665.000)	(25,19)	-
6.01.6.01.0.00.0.00.01.01.1.01	Perencanaan dan Evaluasi Kinerja Perangkat Daerah	229.350.000	53.815.000	(175.535.000)	(76,54)	-
6.01.6.01.0.00.0.00.01.01.1.01.02	Penyusunan Program dan Kegiatan Perangkat Daerah dalam Dokumen Perencanaan	127.530.000	46.395.000	(81.135.000)	(63,62)	-
6.01.6.01.0.00.0.00.01.01.1.01.02.5.1	Belanja Operasi	127.530.000	46.395.000	(81.135.000)	(63,62)	-
6.01.6.01.0.00.0.00.01.01.1.01.02.5.1.2	Belanja Barang dan Jasa	127.530.000	46.395.000	(81.135.000)	(63,62)	-
6.01.6.01.0.00.0.00.01.01.1.01.03	Penyusunan Dokumen Evaluasi Perangkat Daerah	101.820.000	7.420.000	(94.400.000)	(92,71)	-
6.01.6.01.0.00.0.00.01.01.1.01.03.5.1	Belanja Operasi	101.820.000	7.420.000	(94.400.000)	(92,71)	-
6.01.6.01.0.00.0.00.01.01.1.01.03.5.1.2	Belanja Barang dan Jasa	101.820.000	7.420.000	(94.400.000)	(92,71)	-
6.01.6.01.0.00.0.00.01.01.1.02	Administrasi Keuangan	22.692.907.000	17.596.000.000	(5.096.907.000)	(22,46)	-
6.01.6.01.0.00.0.00.01.01.1.02.01	Penyediaan Gaji dan Tunjangan ASN	22.692.907.000	17.596.000.000	(5.096.907.000)	(22,46)	-
6.01.6.01.0.00.0.00.01.01.1.02.01.5.1	Belanja Operasi	22.692.907.000	17.596.000.000	(5.096.907.000)	(22,46)	-
6.01.6.01.0.00.0.00.01.01.1.02.01.5.1.1	Belanja Pegawai	22.692.907.000	17.596.000.000	(5.096.907.000)	(22,46)	-
6.01.6.01.0.00.0.00.01.01.1.03	Administrasi Umum	7.057.426.000	5.006.727.000	(2.050.699.000)	(29,06)	-
6.01.6.01.0.00.0.00.01.01.1.03.01	Penyediaan Jasa Surat Menyurat	691.414.000	381.465.000	(309.949.000)	(44,83)	-
6.01.6.01.0.00.0.00.01.01.1.03.01.5.1	Belanja Operasi	691.414.000	381.465.000	(309.949.000)	(44,83)	-
6.01.6.01.0.00.0.00.01.01.1.03.01.5.1.2	Belanja Barang dan Jasa	691.414.000	381.465.000	(309.949.000)	(44,83)	-
6.01.6.01.0.00.0.00.01.01.1.03.02	Penyediaan Jasa Komunikasi, Sumber Daya Air dan Listrik	900.400.000	784.900.000	(115.500.000)	(12,83)	-
6.01.6.01.0.00.0.00.01.01.1.03.02.5.1	Belanja Operasi	900.400.000	784.900.000	(115.500.000)	(12,83)	-
6.01.6.01.0.00.0.00.01.01.1.03.02.5.1.2	Belanja Barang dan Jasa	900.400.000	784.900.000	(115.500.000)	(12,83)	-
6.01.6.01.0.00.0.00.01.01.1.03.05	Penyediaan Jasa Jaminan Barang Milik Daerah	194.100.000	194.100.000	0	0,00	-
6.01.6.01.0.00.0.00.01.01.1.03.05.5.1	Belanja Operasi	194.100.000	194.100.000	0	0,00	-
6.01.6.01.0.00.0.00.01.01.1.03.05.5.1.2	Belanja Barang dan Jasa	194.100.000	194.100.000	0	0,00	-
6.01.6.01.0.00.0.00.01.01.1.03.07	Penyediaan Jasa Administrasi Keuangan	237.600.000	237.600.000	0	0,00	-
6.01.6.01.0.00.0.00.01.01.1.03.07.5.1	Belanja Operasi	237.600.000	237.600.000	0	0,00	-
6.01.6.01.0.00.0.00.01.01.1.03.07.5.1.2	Belanja Barang dan Jasa	237.600.000	237.600.000	0	0,00	-
6.01.6.01.0.00.0.00.01.01.1.03.08	Penyediaan Jasa Kebersihan Kantor	1.448.292.000	1.335.728.000	(112.564.000)	(7,77)	-
6.01.6.01.0.00.0.00.01.01.1.03.08.5.1	Belanja Operasi	1.448.292.000	1.335.728.000	(112.564.000)	(7,77)	-

Kode Rekening	Urusan Pemerintah Daerah	Jumlah (Rp)		Bertambah / Berkurang		Dasar Hukum
		Sebelum Perubahan	Setelah Perubahan	Rp	%	
1	2	3	4	5=4-3	6=5/3	7
6.01.6.01.0.00.0.00.01.01.1.03.08.5.1.2	Belanja Barang dan Jasa	1.448.292.000	1.335.728.000	(112.564.000)	(7,77)	-
6.01.6.01.0.00.0.00.01.01.1.03.15	Penyediaan Bahan Bacaan dan Peraturan Perundang-undangan	60.000.000	6.090.000	(53.910.000)	(89,85)	-
6.01.6.01.0.00.0.00.01.01.1.03.15.5.1	Belanja Operasi	15.000.000	3.750.000	(11.250.000)	(75)	-
6.01.6.01.0.00.0.00.01.01.1.03.15.5.1.2	Belanja Barang dan Jasa	15.000.000	3.750.000	(11.250.000)	(75)	-
6.01.6.01.0.00.0.00.01.01.1.03.15.5.2	Belanja Modal	45.000.000	2.340.000	(42.660.000)	(94,80)	-
6.01.6.01.0.00.0.00.01.01.1.03.15.5.2.5	Belanja Modal Aset Tetap Lainnya	45.000.000	2.340.000	(42.660.000)	(94,80)	-
6.01.6.01.0.00.0.00.01.01.1.03.17	Penyediaan Makanan dan Minuman	296.500.000	254.010.000	(42.490.000)	(14,33)	-
6.01.6.01.0.00.0.00.01.01.1.03.17.5.1	Belanja Operasi	296.500.000	254.010.000	(42.490.000)	(14,33)	-
6.01.6.01.0.00.0.00.01.01.1.03.17.5.1.2	Belanja Barang dan Jasa	296.500.000	254.010.000	(42.490.000)	(14,33)	-
6.01.6.01.0.00.0.00.01.01.1.03.18	Rapat-rapat Kordinasi dan Konsultasi ke Luar Daerah	581.600.000	386.936.000	(194.664.000)	(33,47)	-
6.01.6.01.0.00.0.00.01.01.1.03.18.5.1	Belanja Operasi	581.600.000	386.936.000	(194.664.000)	(33,47)	-
6.01.6.01.0.00.0.00.01.01.1.03.18.5.1.2	Belanja Barang dan Jasa	581.600.000	386.936.000	(194.664.000)	(33,47)	-
6.01.6.01.0.00.0.00.01.01.1.03.23	Pengadaan Perlengkapan Gedung Kantor	300.000.000	99.763.000	(200.237.000)	(66,75)	-
6.01.6.01.0.00.0.00.01.01.1.03.23.5.1	Belanja Operasi	200.000.000	59.993.000	(140.007.000)	(70)	-
6.01.6.01.0.00.0.00.01.01.1.03.23.5.1.2	Belanja Barang dan Jasa	200.000.000	59.993.000	(140.007.000)	(70)	-
6.01.6.01.0.00.0.00.01.01.1.03.23.5.2	Belanja Modal	100.000.000	39.770.000	(60.230.000)	(60,23)	-
6.01.6.01.0.00.0.00.01.01.1.03.23.5.2.2	Belanja Modal Peralatan dan Mesin	100.000.000	39.770.000	(60.230.000)	(60,23)	-
6.01.6.01.0.00.0.00.01.01.1.03.25	Pengadaan Peralatan Gedung Kantor	358.000.000	170.938.000	(187.062.000)	(52,25)	-
6.01.6.01.0.00.0.00.01.01.1.03.25.5.2	Belanja Modal	358.000.000	170.938.000	(187.062.000)	(52,25)	-
6.01.6.01.0.00.0.00.01.01.1.03.25.5.2.2	Belanja Modal Peralatan dan Mesin	358.000.000	170.938.000	(187.062.000)	(52,25)	-
6.01.6.01.0.00.0.00.01.01.1.03.26	Pengadaan Mebeleur	120.000.000	40.000.000	(80.000.000)	(66,67)	-
6.01.6.01.0.00.0.00.01.01.1.03.26.5.2	Belanja Modal	120.000.000	40.000.000	(80.000.000)	(66,67)	-
6.01.6.01.0.00.0.00.01.01.1.03.26.5.2.2	Belanja Modal Peralatan dan Mesin	120.000.000	40.000.000	(80.000.000)	(66,67)	-
6.01.6.01.0.00.0.00.01.01.1.03.29	Pemeliharaan Rutin/Berkala Gedung Kantor	1.128.641.000	664.785.000	(463.856.000)	(41,10)	-
6.01.6.01.0.00.0.00.01.01.1.03.29.5.1	Belanja Operasi	1.128.641.000	664.785.000	(463.856.000)	(41,10)	-
6.01.6.01.0.00.0.00.01.01.1.03.29.5.1.2	Belanja Barang dan Jasa	1.128.641.000	664.785.000	(463.856.000)	(41,10)	-
6.01.6.01.0.00.0.00.01.01.1.03.31	Pemeliharaan Rutin/Berkala Kendaraan Dinas/Operasional	391.953.000	249.600.000	(142.353.000)	(36,32)	-
6.01.6.01.0.00.0.00.01.01.1.03.31.5.1	Belanja Operasi	391.953.000	249.600.000	(142.353.000)	(36,32)	-
6.01.6.01.0.00.0.00.01.01.1.03.31.5.1.2	Belanja Barang dan Jasa	391.953.000	249.600.000	(142.353.000)	(36,32)	-

Kode Rekening	Urusan Pemerintah Daerah	Jumlah (Rp)		Bertambah / Berkurang		Dasar Hukum
		Sebelum Perubahan	Setelah Perubahan	Rp	%	
1	2	3	4	5=4-3	6=5/3	7
6.01.6.01.0.00.0.00.01.01.1.03.33	Pemeliharaan Rutin/Berkala Perlengkapan Gedung Kantor	98.382.000	61.149.000	(37.233.000)	(37,85)	-
6.01.6.01.0.00.0.00.01.01.1.03.33.5.1	Belanja Operasi	98.382.000	61.149.000	(37.233.000)	(37,85)	-
6.01.6.01.0.00.0.00.01.01.1.03.33.5.1.2	Belanja Barang dan Jasa	98.382.000	61.149.000	(37.233.000)	(37,85)	-
6.01.6.01.0.00.0.00.01.01.1.03.35	Pemeliharaan Rutin/Berkala Peralatan Gedung Kantor	224.552.000	134.821.000	(89.731.000)	(39,96)	-
6.01.6.01.0.00.0.00.01.01.1.03.35.5.1	Belanja Operasi	224.552.000	134.821.000	(89.731.000)	(39,96)	-
6.01.6.01.0.00.0.00.01.01.1.03.35.5.1.2	Belanja Barang dan Jasa	224.552.000	134.821.000	(89.731.000)	(39,96)	-
6.01.6.01.0.00.0.00.01.01.1.03.36	Pemeliharaan Rutin/Berkala Mebeleur	25.992.000	4.842.000	(21.150.000)	(81,37)	-
6.01.6.01.0.00.0.00.01.01.1.03.36.5.1	Belanja Operasi	25.992.000	4.842.000	(21.150.000)	(81,37)	-
6.01.6.01.0.00.0.00.01.01.1.03.36.5.1.2	Belanja Barang dan Jasa	25.992.000	4.842.000	(21.150.000)	(81,37)	-
6.01.6.01.0.00.0.00.01.01.1.04	Peningkatan Disiplin dan Kapasitas Sumber Daya Aparatur	554.050.000	185.526.000	(368.524.000)	(66,51)	-
6.01.6.01.0.00.0.00.01.01.1.04.09	Pendidikan dan Pelatihan Formal	465.235.000	185.526.000	(279.709.000)	(60,12)	-
6.01.6.01.0.00.0.00.01.01.1.04.09.5.1	Belanja Operasi	465.235.000	185.526.000	(279.709.000)	(60,12)	-
6.01.6.01.0.00.0.00.01.01.1.04.09.5.1.2	Belanja Barang dan Jasa	465.235.000	185.526.000	(279.709.000)	(60,12)	-
6.01.6.01.0.00.0.00.01.01.1.04.11	Bimbingan Teknis Implementasi Peraturan Perundang-Undangan	88.815.000	0	(88.815.000)	(100)	-
6.01.6.01.0.00.0.00.01.01.1.04.11.5.1	Belanja Operasi	88.815.000	0	(88.815.000)	(100)	-
6.01.6.01.0.00.0.00.01.01.1.04.11.5.1.2	Belanja Barang dan Jasa	88.815.000	0	(88.815.000)	(100)	-
6.01.6.01.0.00.0.00.01.02	PROGRAM PENYELENGGARAAN PENGAWASAN	12.304.605.000	4.714.126.000	(7.590.479.000)	(61,69)	-
6.01.6.01.0.00.0.00.01.02.1.01	Penyelenggaraan Pengawasan Internal	7.408.345.000	2.701.647.000	(4.706.698.000)	(63,53)	-
6.01.6.01.0.00.0.00.01.02.1.01.01	Audit Kinerja dan Keuangan	3.418.020.000	1.274.955.000	(2.143.065.000)	(62,70)	-
6.01.6.01.0.00.0.00.01.02.1.01.01.5.1	Belanja Operasi	3.418.020.000	1.274.955.000	(2.143.065.000)	(62,70)	-
6.01.6.01.0.00.0.00.01.02.1.01.01.5.1.2	Belanja Barang dan Jasa	3.418.020.000	1.274.955.000	(2.143.065.000)	(62,70)	-
6.01.6.01.0.00.0.00.01.02.1.01.02	Review Kinerja dan Keuangan	893.220.000	388.352.000	(504.868.000)	(56,52)	-
6.01.6.01.0.00.0.00.01.02.1.01.02.5.1	Belanja Operasi	893.220.000	388.352.000	(504.868.000)	(56,52)	-
6.01.6.01.0.00.0.00.01.02.1.01.02.5.1.2	Belanja Barang dan Jasa	893.220.000	388.352.000	(504.868.000)	(56,52)	-
6.01.6.01.0.00.0.00.01.02.1.01.03	Pemantauan Kinerja dan Keuangan	1.261.345.000	440.040.000	(821.305.000)	(65,11)	-
6.01.6.01.0.00.0.00.01.02.1.01.03.5.1	Belanja Operasi	1.261.345.000	440.040.000	(821.305.000)	(65,11)	-
6.01.6.01.0.00.0.00.01.02.1.01.03.5.1.2	Belanja Barang dan Jasa	1.261.345.000	440.040.000	(821.305.000)	(65,11)	-
6.01.6.01.0.00.0.00.01.02.1.01.04	Evaluasi Kinerja dan Keuangan	1.835.760.000	598.300.000	(1.237.460.000)	(67,41)	-

Kode Rekening	Urusan Pemerintah Daerah	Jumlah (Rp)		Bertambah / Berkurang		Dasar Hukum
		Sebelum Perubahan	Setelah Perubahan	Rp	%	
1	2	3	4	5=4-3	6=5/3	7
6.01.6.01.0.00.0.00.01.02.1.01.04.5.1	Belanja Operasi	1.835.760.000	598.300.000	(1.237.460.000)	(67,41)	-
6.01.6.01.0.00.0.00.01.02.1.01.04.5.1.2	Belanja Barang dan Jasa	1.835.760.000	598.300.000	(1.237.460.000)	(67,41)	-
6.01.6.01.0.00.0.00.01.02.1.02	Penyelenggaraan Pengawasan Dengan Tujuan Tertentu	4.896.260.000	2.012.479.000	(2.883.781.000)	(58,90)	-
6.01.6.01.0.00.0.00.01.02.1.02.01	Audit Kinerja dan Keuangan	4.319.480.000	1.995.184.000	(2.324.296.000)	(53,81)	-
6.01.6.01.0.00.0.00.01.02.1.02.01.5.1	Belanja Operasi	4.319.480.000	1.995.184.000	(2.324.296.000)	(53,81)	-
6.01.6.01.0.00.0.00.01.02.1.02.01.5.1.2	Belanja Barang dan Jasa	4.319.480.000	1.995.184.000	(2.324.296.000)	(53,81)	-
6.01.6.01.0.00.0.00.01.02.1.02.03	Pemantauan Kinerja dan Keuangan	576.780.000	17.295.000	(559.485.000)	(97)	-
6.01.6.01.0.00.0.00.01.02.1.02.03.5.1	Belanja Operasi	576.780.000	17.295.000	(559.485.000)	(97)	-
6.01.6.01.0.00.0.00.01.02.1.02.03.5.1.2	Belanja Barang dan Jasa	576.780.000	17.295.000	(559.485.000)	(97)	-
6.01.6.01.0.00.0.00.01.03	PROGRAM PERUMUSAN KEBIJAKAN, PENDAMPINGAN DAN ASISTENSI	5.854.569.000	3.070.852.000	(2.783.717.000)	(47,55)	-
6.01.6.01.0.00.0.00.01.03.1.01	Perumusan Kebijakan Teknis di Bidang Pengawasan dan Fasilitasi Pengawasan	1.351.544.000	589.821.000	(761.723.000)	(56,36)	-
6.01.6.01.0.00.0.00.01.03.1.01.01	Perumusan Kebijakan Teknis di Bidang Pengawasan	1.351.544.000	589.821.000	(761.723.000)	(56,36)	-
6.01.6.01.0.00.0.00.01.03.1.01.01.5.1	Belanja Operasi	1.351.544.000	589.821.000	(761.723.000)	(56,36)	-
6.01.6.01.0.00.0.00.01.03.1.01.01.5.1.2	Belanja Barang dan Jasa	1.351.544.000	589.821.000	(761.723.000)	(56,36)	-
6.01.6.01.0.00.0.00.01.03.1.02	Asistensi dan Pendampingan	4.503.025.000	2.481.031.000	(2.021.994.000)	(44,90)	-
6.01.6.01.0.00.0.00.01.03.1.02.02	Asistensi dan Pendampingan	4.503.025.000	2.481.031.000	(2.021.994.000)	(44,90)	-
6.01.6.01.0.00.0.00.01.03.1.02.02.5.1	Belanja Operasi	4.503.025.000	2.481.031.000	(2.021.994.000)	(44,90)	-
6.01.6.01.0.00.0.00.01.03.1.02.02.5.1.2	Belanja Barang dan Jasa	4.503.025.000	2.481.031.000	(2.021.994.000)	(44,90)	-
	Jumlah Belanja	48.692.907.000	30.627.046.000	(18.065.861.000)	(37,10)	
	Surplus / (Defisit)	(48.692.907.000)	(30.627.046.000)	(18.065.861.000)	(37,10)	

URUSAN PEMERINTAHAN : 8.01 - KESATUAN BANGSA DAN POLITIK

ORGANISASI : 8.01.0.00.0.00.01 - Badan Kesatuan Bangsa dan Politik

Kode Rekening	Urusan Pemerintah Daerah	Jumlah (Rp)		Bertambah / Berkurang		Dasar Hukum
		Sebelum Perubahan	Setelah Perubahan	Rp	%	
1	2	3	4	5=4-3	6=5/3	7
8.01.8.01.0.00.0.00.01.00.0.00.00.5	BELANJA	101.960.053.000	83.939.364.000	(18.020.689.000)	(17,67)	-
8.01.8.01.0.00.0.00.01.01	PROGRAM PENUNJANGURUSAN PEMERINTAHAN DAERAH	19.633.257.000	14.736.041.000	(4.897.216.000)	(24,94)	-
8.01.8.01.0.00.0.00.01.01.1.01	Perencanaan dan Evaluasi Kinerja Perangkat Daerah	3.881.985.000	2.045.465.000	(1.836.520.000)	(47,31)	-
8.01.8.01.0.00.0.00.01.01.1.01.02	Penyusunan Program dan Kegiatan Perangkat Daerah dalam Dokumen Perencanaan	319.825.000	84.750.000	(235.075.000)	(73,50)	-
8.01.8.01.0.00.0.00.01.01.1.01.02.5.1	Belanja Operasi	319.825.000	84.750.000	(235.075.000)	(73,50)	-
8.01.8.01.0.00.0.00.01.01.1.01.02.5.1.2	Belanja Barang dan Jasa	319.825.000	84.750.000	(235.075.000)	(73,50)	-
8.01.8.01.0.00.0.00.01.01.1.01.03	Penyusunan Dokumen Evaluasi Perangkat Daerah	615.000.000	563.101.000	(51.899.000)	(8,44)	-
8.01.8.01.0.00.0.00.01.01.1.01.03.5.1	Belanja Operasi	615.000.000	563.101.000	(51.899.000)	(8,44)	-
8.01.8.01.0.00.0.00.01.01.1.01.03.5.1.2	Belanja Barang dan Jasa	615.000.000	563.101.000	(51.899.000)	(8,44)	-
8.01.8.01.0.00.0.00.01.01.1.01.04	Koordinasi dan Sinkronisasi Perencanaan Perangkat Daerah	2.619.040.000	1.251.614.000	(1.367.426.000)	(52,21)	-
8.01.8.01.0.00.0.00.01.01.1.01.04.5.1	Belanja Operasi	2.619.040.000	1.251.614.000	(1.367.426.000)	(52,21)	-
8.01.8.01.0.00.0.00.01.01.1.01.04.5.1.2	Belanja Barang dan Jasa	2.619.040.000	1.251.614.000	(1.367.426.000)	(52,21)	-
8.01.8.01.0.00.0.00.01.01.1.01.05	Evaluasi Kinerja Perangkat Daerah	328.120.000	146.000.000	(182.120.000)	(55,50)	-
8.01.8.01.0.00.0.00.01.01.1.01.05.5.1	Belanja Operasi	328.120.000	146.000.000	(182.120.000)	(55,50)	-
8.01.8.01.0.00.0.00.01.01.1.01.05.5.1.2	Belanja Barang dan Jasa	328.120.000	146.000.000	(182.120.000)	(55,50)	-
8.01.8.01.0.00.0.00.01.01.1.02	Administrasi Keuangan	10.702.500.000	8.280.854.000	(2.421.646.000)	(22,63)	-
8.01.8.01.0.00.0.00.01.01.1.02.01	Penyediaan Gaji dan Tunjangan ASN	10.700.000.000	8.278.354.000	(2.421.646.000)	(22,63)	-
8.01.8.01.0.00.0.00.01.01.1.02.01.5.1	Belanja Operasi	10.700.000.000	8.278.354.000	(2.421.646.000)	(22,63)	-
8.01.8.01.0.00.0.00.01.01.1.02.01.5.1.1	Belanja Pegawai	10.700.000.000	8.278.354.000	(2.421.646.000)	(22,63)	-
8.01.8.01.0.00.0.00.01.01.1.02.03	Penyiapan Bahan Pelaksanaan Verifikasi	1.000.000	1.000.000	0	0,00	-
8.01.8.01.0.00.0.00.01.01.1.02.03.5.1	Belanja Operasi	1.000.000	1.000.000	0	0,00	-
8.01.8.01.0.00.0.00.01.01.1.02.03.5.1.2	Belanja Barang dan Jasa	1.000.000	1.000.000	0	0,00	-
8.01.8.01.0.00.0.00.01.01.1.02.04	Penyusunan Akuntansi dan Pelaporan Keuangan	1.500.000	1.500.000	0	0,00	-
8.01.8.01.0.00.0.00.01.01.1.02.04.5.1	Belanja Operasi	1.500.000	1.500.000	0	0,00	-
8.01.8.01.0.00.0.00.01.01.1.02.04.5.1.2	Belanja Barang dan Jasa	1.500.000	1.500.000	0	0,00	-
8.01.8.01.0.00.0.00.01.01.1.03	Administrasi Umum	4.918.772.000	4.344.682.000	(574.090.000)	(11,67)	-
8.01.8.01.0.00.0.00.01.01.1.03.01	Penyediaan Jasa Surat Menyurat	7.000.000	7.000.000	0	0,00	-
8.01.8.01.0.00.0.00.01.01.1.03.01.5.1	Belanja Operasi	7.000.000	7.000.000	0	0,00	-

Kode Rekening	Urusan Pemerintah Daerah	Jumlah (Rp)		Bertambah / Berkurang		Dasar Hukum
		Sebelum Perubahan	Setelah Perubahan	Rp	%	
1	2	3	4	5=4-3	6=5/3	7
8.01.8.01.0.00.0.00.01.01.1.03.01.5.1.2	Belanja Barang dan Jasa	7.000.000	7.000.000	0	0.00	-
8.01.8.01.0.00.0.00.01.01.1.03.02	Penyediaan Jasa Komunikasi, Sumber Daya Air dan Listrik	350.000.000	337.000.000	(13.000.000)	(3,71)	-
8.01.8.01.0.00.0.00.01.01.1.03.02.5.1	Belanja Operasi	350.000.000	337.000.000	(13.000.000)	(3,71)	-
8.01.8.01.0.00.0.00.01.01.1.03.02.5.1.2	Belanja Barang dan Jasa	350.000.000	337.000.000	(13.000.000)	(3,71)	-
8.01.8.01.0.00.0.00.01.01.1.03.05	Penyediaan Jasa Jaminan Barang Milik Daerah	80.000.000	76.005.000	(3.995.000)	(4,99)	-
8.01.8.01.0.00.0.00.01.01.1.03.05.5.1	Belanja Operasi	80.000.000	76.005.000	(3.995.000)	(4,99)	-
8.01.8.01.0.00.0.00.01.01.1.03.05.5.1.2	Belanja Barang dan Jasa	80.000.000	76.005.000	(3.995.000)	(4,99)	-
8.01.8.01.0.00.0.00.01.01.1.03.07	Penyediaan Jasa Administrasi Keuangan	285.000.000	202.625.000	(82.375.000)	(28,90)	-
8.01.8.01.0.00.0.00.01.01.1.03.07.5.1	Belanja Operasi	285.000.000	202.625.000	(82.375.000)	(28,90)	-
8.01.8.01.0.00.0.00.01.01.1.03.07.5.1.2	Belanja Barang dan Jasa	285.000.000	202.625.000	(82.375.000)	(28,90)	-
8.01.8.01.0.00.0.00.01.01.1.03.08	Penyediaan Jasa Kebersihan Kantor	2.000.000.000	1.908.500.000	(91.500.000)	(4,58)	-
8.01.8.01.0.00.0.00.01.01.1.03.08.5.1	Belanja Operasi	2.000.000.000	1.908.500.000	(91.500.000)	(4,58)	-
8.01.8.01.0.00.0.00.01.01.1.03.08.5.1.2	Belanja Barang dan Jasa	2.000.000.000	1.908.500.000	(91.500.000)	(4,58)	-
8.01.8.01.0.00.0.00.01.01.1.03.10	Penyediaan Alat Tulis Kantor	200.000.000	160.000.000	(40.000.000)	(20)	-
8.01.8.01.0.00.0.00.01.01.1.03.10.5.1	Belanja Operasi	200.000.000	160.000.000	(40.000.000)	(20)	-
8.01.8.01.0.00.0.00.01.01.1.03.10.5.1.2	Belanja Barang dan Jasa	200.000.000	160.000.000	(40.000.000)	(20)	-
8.01.8.01.0.00.0.00.01.01.1.03.11	Penyediaan Barang Cetak dan Penggandaan	85.000.000	65.000.000	(20.000.000)	(23,53)	-
8.01.8.01.0.00.0.00.01.01.1.03.11.5.1	Belanja Operasi	85.000.000	65.000.000	(20.000.000)	(23,53)	-
8.01.8.01.0.00.0.00.01.01.1.03.11.5.1.2	Belanja Barang dan Jasa	85.000.000	65.000.000	(20.000.000)	(23,53)	-
8.01.8.01.0.00.0.00.01.01.1.03.12	Penyediaan Komponen Instalasi Listrik/Penerangan Bangunan Kantor	25.000.000	25.000.000	0	0.00	-
8.01.8.01.0.00.0.00.01.01.1.03.12.5.1	Belanja Operasi	25.000.000	25.000.000	0	0.00	-
8.01.8.01.0.00.0.00.01.01.1.03.12.5.1.2	Belanja Barang dan Jasa	25.000.000	25.000.000	0	0.00	-
8.01.8.01.0.00.0.00.01.01.1.03.13	Penyediaan Peralatan dan Perlengkapan Kantor	6.250.000	6.250.000	0	0.00	-
8.01.8.01.0.00.0.00.01.01.1.03.13.5.1	Belanja Operasi	6.250.000	6.250.000	0	0.00	-
8.01.8.01.0.00.0.00.01.01.1.03.13.5.1.2	Belanja Barang dan Jasa	6.250.000	6.250.000	0	0.00	-
8.01.8.01.0.00.0.00.01.01.1.03.14	Penyediaan Peralatan Rumah Tangga	69.966.000	66.500.000	(3.466.000)	(4,95)	-
8.01.8.01.0.00.0.00.01.01.1.03.14.5.1	Belanja Operasi	69.966.000	66.500.000	(3.466.000)	(4,95)	-
8.01.8.01.0.00.0.00.01.01.1.03.14.5.1.2	Belanja Barang dan Jasa	69.966.000	66.500.000	(3.466.000)	(4,95)	-

Kode Rekening	Urusan Pemerintah Daerah	Jumlah (Rp)		Bertambah / Berkurang		Dasar Hukum
		Sebelum Perubahan	Setelah Perubahan	Rp	%	
1	2	3	4	5=4-3	6=5/3	7
8.01.8.01.0.00.0.00.01.01.1.03.15	Penyediaan Bahan Bacaan dan Peraturan Perundang-undangan	94.300.000	70.000.000	(24.300.000)	(25,77)	-
8.01.8.01.0.00.0.00.01.01.1.03.15.5.1	Belanja Operasi	94.300.000	70.000.000	(24.300.000)	(25,77)	-
8.01.8.01.0.00.0.00.01.01.1.03.15.5.1.2	Belanja Barang dan Jasa	94.300.000	70.000.000	(24.300.000)	(25,77)	-
8.01.8.01.0.00.0.00.01.01.1.03.17	Penyediaan Makanan dan Minuman	80.000.000	87.000.000	7.000.000	8,75	-
8.01.8.01.0.00.0.00.01.01.1.03.17.5.1	Belanja Operasi	80.000.000	87.000.000	7.000.000	8,75	-
8.01.8.01.0.00.0.00.01.01.1.03.17.5.1.2	Belanja Barang dan Jasa	80.000.000	87.000.000	7.000.000	8,75	-
8.01.8.01.0.00.0.00.01.01.1.03.18	Rapat-rapat Kordinasi dan Konsultasi ke Luar Daerah	225.000.000	225.000.000	0	0,00	-
8.01.8.01.0.00.0.00.01.01.1.03.18.5.1	Belanja Operasi	225.000.000	225.000.000	0	0,00	-
8.01.8.01.0.00.0.00.01.01.1.03.18.5.1.2	Belanja Barang dan Jasa	225.000.000	225.000.000	0	0,00	-
8.01.8.01.0.00.0.00.01.01.1.03.25	Pengadaan Peralatan Gedung Kantor	540.000.000	532.890.000	(7.110.000)	(1,32)	-
8.01.8.01.0.00.0.00.01.01.1.03.25.5.2	Belanja Modal	540.000.000	532.890.000	(7.110.000)	(1,32)	-
8.01.8.01.0.00.0.00.01.01.1.03.25.5.2.2	Belanja Modal Peralatan dan Mesin	540.000.000	532.890.000	(7.110.000)	(1,32)	-
8.01.8.01.0.00.0.00.01.01.1.03.29	Pemeliharaan Rutin/Berkala Gedung Kantor	358.256.000	163.256.000	(195.000.000)	(54,43)	-
8.01.8.01.0.00.0.00.01.01.1.03.29.5.1	Belanja Operasi	358.256.000	163.256.000	(195.000.000)	(54,43)	-
8.01.8.01.0.00.0.00.01.01.1.03.29.5.1.2	Belanja Barang dan Jasa	358.256.000	163.256.000	(195.000.000)	(54,43)	-
8.01.8.01.0.00.0.00.01.01.1.03.31	Pemeliharaan Rutin/Berkala Kendaraan Dinas/Operasional	400.000.000	301.156.000	(98.844.000)	(24,71)	-
8.01.8.01.0.00.0.00.01.01.1.03.31.5.1	Belanja Operasi	400.000.000	301.156.000	(98.844.000)	(24,71)	-
8.01.8.01.0.00.0.00.01.01.1.03.31.5.1.2	Belanja Barang dan Jasa	400.000.000	301.156.000	(98.844.000)	(24,71)	-
8.01.8.01.0.00.0.00.01.01.1.03.35	Pemeliharaan Rutin/Berkala Peralatan Gedung Kantor	110.000.000	110.000.000	0	0,00	-
8.01.8.01.0.00.0.00.01.01.1.03.35.5.1	Belanja Operasi	110.000.000	110.000.000	0	0,00	-
8.01.8.01.0.00.0.00.01.01.1.03.35.5.1.2	Belanja Barang dan Jasa	110.000.000	110.000.000	0	0,00	-
8.01.8.01.0.00.0.00.01.01.1.03.36	Pemeliharaan Rutin/Berkala Mebeleur	3.000.000	1.500.000	(1.500.000)	(50)	-
8.01.8.01.0.00.0.00.01.01.1.03.36.5.1	Belanja Operasi	3.000.000	1.500.000	(1.500.000)	(50)	-
8.01.8.01.0.00.0.00.01.01.1.03.36.5.1.2	Belanja Barang dan Jasa	3.000.000	1.500.000	(1.500.000)	(50)	-
8.01.8.01.0.00.0.00.01.01.1.04	Peningkatan Disiplin dan Kapasitas Sumber Daya Aparatur	130.000.000	65.040.000	(64.960.000)	(49,97)	-
8.01.8.01.0.00.0.00.01.01.1.04.09	Pendidikan dan Pelatihan Formal	130.000.000	65.040.000	(64.960.000)	(49,97)	-
8.01.8.01.0.00.0.00.01.01.1.04.09.5.1	Belanja Operasi	130.000.000	65.040.000	(64.960.000)	(49,97)	-
8.01.8.01.0.00.0.00.01.01.1.04.09.5.1.2	Belanja Barang dan Jasa	130.000.000	65.040.000	(64.960.000)	(49,97)	-

Kode Rekening	Urusan Pemerintah Daerah	Jumlah (Rp)		Bertambah / Berkurang		Dasar Hukum
		Sebelum Perubahan	Setelah Perubahan	Rp	%	
1	2	3	4	5=4-3	6=5/3	7
8.01.8.01.0.00.0.00.01.02	PROGRAM Penguatan Ideologi Pancasila dan Karakter Kebangsaan	6.018.001.000	3.637.455.000	(2.380.546.000)	(39,56)	-
8.01.8.01.0.00.0.00.01.02.1.01	Perumusan Kebijakan Teknis dan pemantapan pelaksanaan Bidang ideologi Pancasila dan Karakter Kebangsaan	6.018.001.000	3.637.455.000	(2.380.546.000)	(39,56)	-
8.01.8.01.0.00.0.00.01.02.1.01.02	Perumusan Kebijakan Teknis di Bidang Ideologi Wawasan Kebangsaan, Bela Negara, Karakter Bangsa, Pembauran Kebangsaan, Bineka Tunggal Ika dan Sejarah Kebangsaan	6.018.001.000	3.637.455.000	(2.380.546.000)	(39,56)	-
8.01.8.01.0.00.0.00.01.02.1.01.02.5.1	Belanja Operasi	6.018.001.000	3.637.455.000	(2.380.546.000)	(39,56)	-
8.01.8.01.0.00.0.00.01.02.1.01.02.5.1.2	Belanja Barang dan Jasa	6.018.001.000	3.637.455.000	(2.380.546.000)	(39,56)	-
8.01.8.01.0.00.0.00.01.03	PROGRAM Peningkatan Peran Partai Politik dan Lembaga Pendidikan Melalui Pendidikan Politik dan Pengembangan Etika serta Budaya Politik	30.112.190.000	26.744.004.000	(3.368.186.000)	(11,19)	-
8.01.8.01.0.00.0.00.01.03.1.01	Perumusan Kebijakan Teknis Dan Pemantapan Pelaksanaan Bidang Pendidikan Politik, Etika Budaya Politik, Peningkatan Demokrasi, Fasilitasi Kelembagaan Pemerintahan, Perwakilan dan Partai Politik, Pemilihan Umum/Pemilihan Umum Kepala Daerah, serta Pemantauan Situasi Politik	30.112.190.000	26.744.004.000	(3.368.186.000)	(11,19)	-
8.01.8.01.0.00.0.00.01.03.1.01.01	Penyusunan Program Kerja di Bidang Pendidikan Politik, Etika Budaya Politik, Peningkatan Demokrasi, Fasilitasi Kelembagaan Pemerintahan, Perwakilan dan Partai Politik, Pemilihan Umum/Pemilihan Umum Kepala Daerah, serta Pemantauan Situasi Politik di Daerah	446.610.000	315.649.000	(130.961.000)	(29,32)	-
8.01.8.01.0.00.0.00.01.03.1.01.01.5.1	Belanja Operasi	446.610.000	315.649.000	(130.961.000)	(29,32)	-
8.01.8.01.0.00.0.00.01.03.1.01.01.5.1.2	Belanja Barang dan Jasa	446.610.000	315.649.000	(130.961.000)	(29,32)	-
8.01.8.01.0.00.0.00.01.03.1.01.03	Pelaksanaan Kebijakan di Bidang Pendidikan Politik, Etika Budaya Politik, Peningkatan Demokrasi, Fasilitasi Kelembagaan Pemerintahan, Perwakilan dan Partai Politik, Pemilihan Umum/Pemilihan Umum Kepala Daerah, Serta Pemantauan Situasi Politik di Daerah	6.694.010.000	4.394.755.000	(2.299.255.000)	(34,35)	-

Kode Rekening	Urusan Pemerintah Daerah	Jumlah (Rp)		Bertambah / Berkurang		Dasar Hukum
		Sebelum Perubahan	Setelah Perubahan	Rp	%	
1	2	3	4	5=4-3	6=5/3	7
8.01.8.01.0.00.0.00.01.03.1.01.03.5.1	Belanja Operasi	6.694.010.000	4.394.755.000	(2.299.255.000)	(34,35)	-
8.01.8.01.0.00.0.00.01.03.1.01.03.5.1.2	Belanja Barang dan Jasa	6.350.410.000	4.051.155.000	(2.299.255.000)	(36,21)	-
8.01.8.01.0.00.0.00.01.03.1.01.03.5.1.5	Belanja Hibah	343.600.000	343.600.000	0	0.00	-
8.01.8.01.0.00.0.00.01.03.1.01.04	Pelaksanaan Koordinasi di Bidang Pendidikan Politik, Etika Budaya Politik, Peningkatan Demokrasi, Fasilitasi Kelembagaan Pemerintahan, Perwakilan dan Partai Politik, Pemilihan Umum/Pemilihan Umum Kepala Daerah, Serta Pemantauan Situasi Politik di Daerah	2.371.810.000	1.522.190.000	(849.620.000)	(35,82)	-
8.01.8.01.0.00.0.00.01.03.1.01.04.5.1	Belanja Operasi	2.371.810.000	1.522.190.000	(849.620.000)	(35,82)	-
8.01.8.01.0.00.0.00.01.03.1.01.04.5.1.2	Belanja Barang dan Jasa	2.371.810.000	1.522.190.000	(849.620.000)	(35,82)	-
8.01.8.01.0.00.0.00.01.03.1.01.05	Pelaksanaan Monitoring, Evaluasi dan Pelaporan di Bidang Pendidikan Politik, Etika Budaya Politik, Peningkatan Demokrasi, Fasilitasi Kelembagaan Pemerintahan, Perwakilan dan Partai Politik, Pemilihan Umum/Pemilihan Umum Kepala Daerah, Serta Pemantauan Situasi Politik di Daerah	20.599.760.000	20.511.410.000	(88.350.000)	(0,43)	-
8.01.8.01.0.00.0.00.01.03.1.01.05.5.1	Belanja Operasi	20.599.760.000	20.511.410.000	(88.350.000)	(0,43)	-
8.01.8.01.0.00.0.00.01.03.1.01.05.5.1.2	Belanja Barang dan Jasa	229.870.000	141.520.000	(88.350.000)	(38,43)	-
8.01.8.01.0.00.0.00.01.03.1.01.05.5.1.5	Belanja Hibah	20.369.890.000	20.369.890.000	0	0.00	-
8.01.8.01.0.00.0.00.01.04	PROGRAM PEMBERDAYAAN DAN PENGAWASAN ORGANISASI KEMASYARAKATAN	23.304.195.000	20.559.735.000	(2.744.460.000)	(11,78)	-
8.01.8.01.0.00.0.00.01.04.1.01	Perumusan Kebijakan Teknis dan Pemantapan Pelaksanaan Bidang Pemberdayaan dan Pengawasan Organisasi Kemasyarakatan	23.304.195.000	20.559.735.000	(2.744.460.000)	(11,78)	-
8.01.8.01.0.00.0.00.01.04.1.01.03	Pelaksanaan Kebijakan Dibidang Pendaftaran Ormas, Pemberdayaan Ormas, Evaluasi dan Mediasi Sengketa Ormas, Pengawasan Ormas dan Ormas Asing di Daerah	23.244.195.000	20.559.735.000	(2.684.460.000)	(11,55)	-
8.01.8.01.0.00.0.00.01.04.1.01.03.5.1	Belanja Operasi	23.244.195.000	20.559.735.000	(2.684.460.000)	(11,55)	-
8.01.8.01.0.00.0.00.01.04.1.01.03.5.1.2	Belanja Barang dan Jasa	6.574.195.000	3.889.735.000	(2.684.460.000)	(40,83)	-
8.01.8.01.0.00.0.00.01.04.1.01.03.5.1.5	Belanja Hibah	16.670.000.000	16.670.000.000	0	0.00	-

Kode Rekening	Urusan Pemerintah Daerah	Jumlah (Rp)		Bertambah / Berkurang		Dasar Hukum
		Sebelum Perubahan	Setelah Perubahan	Rp	%	
1	2	3	4	5=4-3	6=5/3	7
8.01.8.01.0.00.0.00.01.04.1.01.04	Pelaksanaan Monitoring Evaluasi Dan Pelaporan Dibidang Pendaftaran Ormas, Pemberdayaan Ormas, Evaluasi dan Mediasi Sengketa Ormas, Pengawasan Ormas dan Ormas Asing Di Daerah	60.000.000	0	(60.000.000)	(100)	-
8.01.8.01.0.00.0.00.01.04.1.01.04.5.1	Belanja Operasi	60.000.000	0	(60.000.000)	(100)	-
8.01.8.01.0.00.0.00.01.04.1.01.04.5.1.2	Belanja Barang dan Jasa	60.000.000	0	(60.000.000)	(100)	-
8.01.8.01.0.00.0.00.01.05	PROGRAM PEMBINAAN DAN PENGEMBANGAN KETAHANAN EKONOMI, SOSIAL, DAN BUDAYA	5.630.375.000	3.816.296.000	(1.814.079.000)	(32,22)	-
8.01.8.01.0.00.0.00.01.05.1.01	Perumusan Kebijakan Teknis dan Pemanjapan Pelaksanaan Bidang Ketahanan Ekonomi, Sosial dan Budaya	5.630.375.000	3.816.296.000	(1.814.079.000)	(32,22)	-
8.01.8.01.0.00.0.00.01.05.1.01.02	Penyusunan Bahan Perumusan Kebijakan di Bidang Ketahanan Ekonomi, Sosial, Budaya dan Fasilitas Pencegahan Penyalagunaan Narkotika, Fasilitas Kerukunan Umat Beragama dan Penghayat Kepercayaan di Daerah	370.000.000	209.770.000	(160.230.000)	(43,31)	-
8.01.8.01.0.00.0.00.01.05.1.01.02.5.1	Belanja Operasi	370.000.000	209.770.000	(160.230.000)	(43,31)	-
8.01.8.01.0.00.0.00.01.05.1.01.02.5.1.2	Belanja Barang dan Jasa	370.000.000	209.770.000	(160.230.000)	(43,31)	-
8.01.8.01.0.00.0.00.01.05.1.01.03	Pelaksanaan Kebijakan di Bidang Ketahanan Ekonomi, Sosial, Budaya dan Fasilitas Pencegahan Penyalagunaan Narkotika, Fasilitas Kerukunan Umat Beragama dan Penghayat Kepercayaan di Daerah	5.155.000.000	3.501.151.000	(1.653.849.000)	(32,08)	-
8.01.8.01.0.00.0.00.01.05.1.01.03.5.1	Belanja Operasi	5.155.000.000	3.501.151.000	(1.653.849.000)	(32,08)	-
8.01.8.01.0.00.0.00.01.05.1.01.03.5.1.2	Belanja Barang dan Jasa	5.155.000.000	3.501.151.000	(1.653.849.000)	(32,08)	-
8.01.8.01.0.00.0.00.01.05.1.01.05	Pelaksanaan Monitoring, Evaluasi dan Pelaporan di Bidang Ketahanan Ekonomi, Sosial, Budaya dan Fasilitas Pencegahan Penyalagunaan Narkotika, Fasilitas Kerukunan Umat Beragama dan Penghayat Kepercayaan di Daerah	105.375.000	105.375.000	0	0.00	-
8.01.8.01.0.00.0.00.01.05.1.01.05.5.1	Belanja Operasi	105.375.000	105.375.000	0	0.00	-
8.01.8.01.0.00.0.00.01.05.1.01.05.5.1.2	Belanja Barang dan Jasa	105.375.000	105.375.000	0	0.00	-

Kode Rekening	Urusan Pemerintah Daerah	Jumlah (Rp)		Bertambah / Berkurang		Dasar Hukum
		Sebelum Perubahan	Setelah Perubahan	Rp	%	
1	2	3	4	5=4-3	6=5/3	7
8.01.8.01.0.00.0.00.01.06	PROGRAM PENINGKATAN KEWASPADAAN NASIONAL DAN PENINGKATAN KUALITAS DAN FASILITASI PENANGANAN KONFLIK SOSIAL	17.262.035.000	14.445.833.000	(2.816.202.000)	(16,31)	-
8.01.8.01.0.00.0.00.01.06.1.01	Perumusan Kebijakan Teknis dan Pelaksanaan Pemantapan Kewaspadaan Nasional dan Penanganan Konflik Sosial	17.262.035.000	14.445.833.000	(2.816.202.000)	(16,31)	-
8.01.8.01.0.00.0.00.01.06.1.01.01	Penyusunan Program Kerja di Bidang Kewaspadaan Dini, Kerjasama Intelijen, Pemantauan Orang Asing, Tenaga Kerja Asing dan Lembaga Asing, Kewaspadaan Perbatasan Antar Negara, Fasilitasi Kelembagaan Bidang Kewaspadaan, serta Penanganan Konflik di Daerah	9.296.920.000	9.239.991.000	(56.929.000)	(0,61)	-
8.01.8.01.0.00.0.00.01.06.1.01.01.5.1	Belanja Operasi	9.296.920.000	9.239.991.000	(56.929.000)	(0,61)	-
8.01.8.01.0.00.0.00.01.06.1.01.01.5.1.2	Belanja Barang dan Jasa	200.520.000	143.591.000	(56.929.000)	(28,39)	-
8.01.8.01.0.00.0.00.01.06.1.01.01.5.1.5	Belanja Hibah	9.096.400.000	9.096.400.000	0	0.00	-
8.01.8.01.0.00.0.00.01.06.1.01.02	Penyusunan Bahan Perumusan Kebijakan di Bidang Kewaspadaan Dini, Kerjasama Intelijen, Pemantauan Orang Asing, Tenaga Kerja Asing dan Lembaga Asing, Kewaspadaan Perbatasan Antar Negara, Fasilitasi Kelembagaan Bidang Kewaspadaan, serta Penanganan Konflik di Daerah	1.389.000.000	929.445.000	(459.555.000)	(33,09)	-
8.01.8.01.0.00.0.00.01.06.1.01.02.5.1	Belanja Operasi	1.389.000.000	929.445.000	(459.555.000)	(33,09)	-
8.01.8.01.0.00.0.00.01.06.1.01.02.5.1.2	Belanja Barang dan Jasa	1.389.000.000	929.445.000	(459.555.000)	(33,09)	-
8.01.8.01.0.00.0.00.01.06.1.01.03	Pelaksanaan Kebijakan di Bidang Kewaspadaan Dini, Kerja sama Intelijen, Pemantauan Orang Asing, Tenaga Kerja Asing dan Lembaga Asing, Kewaspadaan Perbatasan Antar Negara, Fasilitasi Kelembagaan Bidang Kewaspadaan, serta Penanganan Konflik di Daerah	5.170.685.000	3.642.175.000	(1.528.510.000)	(29,56)	-
8.01.8.01.0.00.0.00.01.06.1.01.03.5.1	Belanja Operasi	5.170.685.000	3.642.175.000	(1.528.510.000)	(29,56)	-
8.01.8.01.0.00.0.00.01.06.1.01.03.5.1.2	Belanja Barang dan Jasa	5.170.685.000	3.642.175.000	(1.528.510.000)	(29,56)	-

Kode Rekening	Urusan Pemerintah Daerah	Jumlah (Rp)		Bertambah / Berkurang		Dasar Hukum
		Sebelum Perubahan	Setelah Perubahan	Rp	%	
1	2	3	4	5=4-3	6=5/3	7
8.01.8.01.0.00.0.00.01.06.1.01.04	Pelaksanaan Koordinasi di Bidang Kewaspadaan Dini, Kerjasama Intelijen, Pemantauan Orang Asing, Tenaga Kerja Asing dan Lembaga Asing, Kewaspadaan Perbatasan Antar Negara, Fasilitasi Kelembagaan Bidang Kewaspadaan, serta Penanganan Konflik di Daerah	76.790.000	19.030.000	(57.760.000)	(75,22)	-
8.01.8.01.0.00.0.00.01.06.1.01.04.5.1	Belanja Operasi	76.790.000	19.030.000	(57.760.000)	(75,22)	-
8.01.8.01.0.00.0.00.01.06.1.01.04.5.1.2	Belanja Barang dan Jasa	76.790.000	19.030.000	(57.760.000)	(75,22)	-
8.01.8.01.0.00.0.00.01.06.1.01.05	Pelaksanaan Monitoring, Evaluasi dan Pelaporan di Bidang Kewaspadaan Dini, Kerja sama Intelijen, Pemantauan Orang Asing, Tenaga Kerja Asing dan Lembaga Asing, Kewaspadaan Perbatasan Antar Negara, Fasilitasi Kelembagaan Bidang Kewaspadaan, serta Penanganan Konflik di Daerah	1.328.640.000	615.192.000	(713.448.000)	(53,70)	-
8.01.8.01.0.00.0.00.01.06.1.01.05.5.1	Belanja Operasi	1.328.640.000	615.192.000	(713.448.000)	(53,70)	-
8.01.8.01.0.00.0.00.01.06.1.01.05.5.1.2	Belanja Barang dan Jasa	1.328.640.000	615.192.000	(713.448.000)	(53,70)	-
	Jumlah Belanja	101.960.053.000	83.939.364.000	(18.020.689.000)	(17,67)	
	Surplus / (Defisit)	(101.960.053.000)	(83.939.364.000)	(18.020.689.000)	(17,67)	

GUBERNUR JAWA TENGAH,

ttd

GANJAR PRANOWO



PROVINSI JAWA TENGAH
 REKAPITULASI BELANJA MENURUT URUSAN PEMERINTAH DAERAH, ORGANISASI, PROGRAM, KEGIATAN
 BERSERTA HASIL DAN SUB KEGIATAN BESERTA KELUARAN
 TAHUN ANGGARAN 2021

Kode	Uraian Urusan, Organisasi, Program, Kegiatan dan Sub Kegiatan	Sebelum Perubahan					Setelah Perubahan					Bertambah / Berkurang	
		Kelompok Belanja					Kelompok Belanja					(RP)	%
		Operasi	Modal	Tidak Terduga	Transfer	Jumlah	Operasi	Modal	Tidak Terduga	Transfer	Jumlah		
1	URUSAN PEMERINTAHAN WAJIB YANG BERKAITAN DENGAN PELAYANAN DASAR	14.220.029.210.000	1.369.277.172.000	0	0	15.589.306.382.000	14.763.550.907.000	1.350.064.642.000	0	0	16.113.615.549.000	524.309.167.000	3,36%
1.01	URUSAN PEMERINTAHAN BIDANG PENDIDIKAN	11.075.111.752.000	400.825.837.000	0	0	11.475.937.589.000	11.121.518.273.000	428.851.208.000	0	0	11.550.369.481.000	74.431.892.000	0,65%
1.01.1.01.2 .22.0.00.02	Dinas Pendidikan dan Kebudayaan	11.075.111.752.000	400.825.837.000	0	0	11.475.937.589.000	11.121.518.273.000	428.851.208.000	0	0	11.550.369.481.000	74.431.892.000	0,65%
1.01.1.01.2 .22.0.00.02 .01	PROGRAM PENUNJANGURUSAN PEMERINTAHAN DAERAH	8.661.977.780.000	3.096.433.000	0	0	8.665.074.213.000	8.726.619.063.000	8.773.487.000	0	0	8.735.392.550.000	70.318.337.000	0,81%
1.01.1.01.2 .22.0.00.02 .01.1.01	Perencanaan dan Evaluasi Kinerja Perangkat Daerah <i>Persentase kabupaten/kota yang terfasilitasi manajemen pelayanan pendidikan (100.00 %)</i> <i>Persentase ketercapaian perencanaan dan evaluasi kinerja OPD (100.00 %)</i>	4.975.170.707.000	600.000.000	0	0	4.975.770.707.000	4.933.907.660.000	100.000.000	0	0	4.934.007.660.000	(41.763.047.000)	(0,84)%
1.01.1.01.2 .22.0.00.02 .01.1.01.01	Penyusunan Renstra dan Renja Perangkat Daerah <i>Jumlah dokumen perencanaan Perangkat Daerah yang disusun (2.00 Dokumen)</i>	100.000.000	0	0	0	100.000.000	99.901.000	0	0	0	99.901.000	(99.000)	(0,10)%
1.01.1.01.2 .22.0.00.02 .01.1.01.02	Penyusunan Program dan Kegiatan Perangkat Daerah dalam Dokumen Perencanaan <i>Jumlah dokumen perencanaan Perangkat Daerah yang disusun (2.00 Dokumen)</i> <i>Jumlah rekomendasi pembangunan pendidikan (2.00 Dokumen)</i>	4.973.898.783.000	600.000.000	0	0	4.974.498.783.000	4.930.857.109.000	100.000.000	0	0	4.930.957.109.000	(43.541.674.000)	(0,88)%

Kode	Uraian Urusan, Organisasi, Program, Kegiatan dan Sub Kegiatan	Sebelum Perubahan					Setelah Perubahan					Bertambah / Berkurang	
		Kelompok Belanja					Kelompok Belanja					(RP)	%
		Operasi	Modal	Tidak Terduga	Transfer	Jumlah	Operasi	Modal	Tidak Terduga	Transfer	Jumlah		
1.01.1.01.2 .22.0.00.02 .01.1.01.03	Penyusunan Dokumen Evaluasi Perangkat Daerah <i>Jumlah dokumen evaluasi kinerja perangkat daerah (6.00 Dokumen)</i>	288.744.000	0	0	0	288.744.000	189.770.000	0	0	0	189.770.000	(98.974.000)	(34,28)%
1.01.1.01.2 .22.0.00.02 .01.1.01.04	Koordinasi dan Sinkronisasi Perencanaan Perangkat Daerah <i>Cakupan prestasi sains, seni, dan olahraga jenjang pauddandikdas (2.00 Dokumen)</i> <i>Jumlah dokumen perencanaan Perangkat Daerah yang disusun (2.00 Dokumen)</i> <i>Jumlah Insan Pendidikan Berpestrasi (200.00 Orang)</i>	883.180.000	0	0	0	883.180.000	2.760.880.000	0	0	0	2.760.880.000	1.877.700.000	212,61%
1.01.1.01.2 .22.0.00.02 .01.1.02	Administrasi Keuangan <i>Persentase ketercapaian pelayanan umum, kepegawaian dan keuangan perangkat daerah (100.00 %)</i>	3.643.079.752.000	0	0	0	3.643.079.752.000	3.756.141.410.000	0	0	0	3.756.141.410.000	113.061.658.000	3,10%
1.01.1.01.2 .22.0.00.02 .01.1.02.01	Penyediaan Gaji dan Tunjangan ASN <i>Jumlah Laporan Keuangan PD (jenis) (4.00 Dokumen)</i>	3.638.279.752.000	0	0	0	3.638.279.752.000	3.752.606.514.000	0	0	0	3.752.606.514.000	114.326.762.000	3,14%
1.01.1.01.2 .22.0.00.02 .01.1.02.02	Penyediaan Administrasi Pelaksanaan Tugas ASN <i>Jumlah Laporan Keuangan PD (jenis) (4.00 Dokumen)</i>	4.800.000.000	0	0	0	4.800.000.000	3.534.896.000	0	0	0	3.534.896.000	(1.265.104.000)	(26,36)%
1.01.1.01.2 .22.0.00.02 .01.1.03	Administrasi Umum <i>Persentase ketercapaian pelayanan umum, kepegawaian dan keuangan perangkat daerah (100.00 %)</i>	42.819.634.000	2.496.433.000	0	0	45.316.067.000	36.391.907.000	8.673.487.000	0	0	45.065.394.000	(250.673.000)	(0,55)%
1.01.1.01.2 .22.0.00.02 .01.1.03.01	Penyediaan Jasa Surat Menyurat <i>jumlah bulan terpenuhinya pelayanan jasa surat menyurat dan kearsipan perangkat daerah (12.00 Bulan)</i>	120.000.000	0	0	0	120.000.000	64.866.000	0	0	0	64.866.000	(55.134.000)	(45,95)%

Kode	Uraian Urusan, Organisasi, Program, Kegiatan dan Sub Kegiatan	Sebelum Perubahan					Setelah Perubahan					Bertambah / Berkurang	
		Kelompok Belanja					Kelompok Belanja					(RP)	%
		Operasi	Modal	Tidak Terduga	Transfer	Jumlah	Operasi	Modal	Tidak Terduga	Transfer	Jumlah		
1.01.1.01.2 .22.0.00.02 .01.1.03.02	Jumlah bulan terpenuhinya Pelayanan Jasa Surat Menyurat dan Kearsipan Perangkat Daerah (12.00 Bulan) Penyediaan Jasa Komunikasi, Sumber Daya Air dan Listrik	6.957.000.000	0	0	0	6.957.000.000	4.764.230.000	0	0	0	4.764.230.000	(2.192.770.000)	(31,52)%
	Jumlah bulan terpenuhinya Jasa/Komponen Komunikasi, Air dan Listrik Perangkat Daerah (12.00 Bulan) jumlah bulan terpenuhinya jasa komunikasi, air dan listrik perangkat daerah (12.00 Bulan)												
1.01.1.01.2 .22.0.00.02 .01.1.03.03	Jumlah bulan terpenuhinya Jasa Komunikasi, Air dan Listrik Perangkat Daerah (12.00 Bulan) Penyediaan Jasa Peralatan dan Perlengkapan Kantor	17.576.400.000	0	0	0	17.576.400.000	16.965.450.000	1.000.000.000	0	0	17.965.450.000	389.050.000	2,21%
	Jumlah bulan tercukupinya kebutuhan Perlengkapan Pendukung Perkantoran (12.00 Bulan) Jumlah bulan terpenuhinya jasa Kebersihan dan Pelayanan Perkantoran Perangkat Daerah (12.00 Bulan)												
1.01.1.01.2 .22.0.00.02 .01.1.03.04	Penyediaan Jasa Jaminan Pemeliharaan Kesehatan PNS	85.000.000	0	0	0	85.000.000	49.000.000	0	0	0	49.000.000	(36.000.000)	(42,35)%
	Jumlah bulan terpenuhinya jasa Kebersihan dan Pelayanan Perkantoran Perangkat Daerah (12.00 Bulan)												
1.01.1.01.2 .22.0.00.02 .01.1.03.05	Penyediaan Jasa Jaminan Barang Milik Daerah	1.632.300.000	0	0	0	1.632.300.000	1.362.584.000	0	0	0	1.362.584.000	(269.716.000)	(16,52)%
	Jumlah bulan terpenuhinya premi asuransi barang milik daerah (12.00 Bulan)												
1.01.1.01.2 .22.0.00.02 .01.1.03.08	Penyediaan Jasa Kebersihan Kantor	3.886.560.000	0	0	0	3.886.560.000	3.731.762.000	0	0	0	3.731.762.000	(154.798.000)	(3,98)%
	jumlah bulan terpenuhinya jasa kebersihan dan pelayanan perkantoran perangkat daerah (12.00 Bulan)												

Kode	Uraian Urusan, Organisasi, Program, Kegiatan dan Sub Kegiatan	Sebelum Perubahan					Setelah Perubahan					Bertambah / Berkurang	
		Kelompok Belanja					Kelompok Belanja					(RP)	%
		Operasi	Modal	Tidak Terduga	Transfer	Jumlah	Operasi	Modal	Tidak Terduga	Transfer	Jumlah		
1.01.1.01.2 .22.0.00.02 .01.1.03.10	<p><i>Jumlah bulan terpenuhinya jasa Kebersihan dan Pelayanan Perkantoran Perangkat Daerah (12.00 Bulan)</i></p> <p>Penyediaan Alat Tulis Kantor</p>	733.000.000	0	0	0	733.000.000	678.398.000	0	0	0	678.398.000	(54.602.000)	(7,45)%
1.01.1.01.2 .22.0.00.02 .01.1.03.11	<p><i>Jumlah bulan tercukupinya kebutuhan Perlengkapan Pendukung Perkantoran (12.00 Bulan)</i></p> <p><i>Jumlah bulan terpenuhinya pelayanan kepegawaian perangkat daerah (12.00 Bulan)</i></p> <p><i>Jumlah unit penyediaan sarana dan prasarana kantor perangkat daerah (12.00 Bulan)</i></p> <p>Penyediaan Barang Cetak dan Penggandaan</p>	278.718.000	0	0	0	278.718.000	154.226.000	0	0	0	154.226.000	(124.492.000)	(44,67)%
1.01.1.01.2 .22.0.00.02 .01.1.03.12	<p><i>Jumlah bulan tercukupinya kebutuhan Perlengkapan Pendukung Perkantoran (12.00 Bulan)</i></p> <p><i>Jumlah bulan terpenuhinya pelayanan kepegawaian perangkat daerah (12.00 Bulan)</i></p> <p>Penyediaan Komponen Instalasi Listrik/Penerangan Bangunan Kantor</p>	219.176.000	0	0	0	219.176.000	177.176.000	0	0	0	177.176.000	(42.000.000)	(19,16)%
1.01.1.01.2 .22.0.00.02 .01.1.03.13	<p><i>Jumlah bulan tercukupinya kebutuhan Perlengkapan Pendukung Perkantoran (12.00 Bulan)</i></p> <p><i>Jumlah unit penyediaan sarana dan prasarana kantor perangkat daerah (12.00 Bulan)</i></p> <p>Penyediaan Peralatan dan Perlengkapan Kantor</p>	423.650.000	570.600.000	0	0	994.250.000	236.124.000	6.105.384.000	0	0	6.341.508.000	5.347.258.000	537,82%
	<p><i>Jumlah bulan tercukupinya kebutuhan Perlengkapan Pendukung Perkantoran (12.00 Bulan)</i></p> <p><i>Jumlah unit penyediaan sarana dan prasarana kantor perangkat daerah (12.00 Bulan)</i></p>												

Kode	Uraian Urusan, Organisasi, Program, Kegiatan dan Sub Kegiatan	Sebelum Perubahan					Setelah Perubahan					Bertambah / Berkurang	
		Kelompok Belanja					Kelompok Belanja					(RP)	%
		Operasi	Modal	Tidak Terduga	Transfer	Jumlah	Operasi	Modal	Tidak Terduga	Transfer	Jumlah		
1.01.1.01.2 .22.0.00.02 .01.1.03.14	Jumlah unit penyediaan sarana dan prasarana kantor perangkat daerah (3.00 Bulan) Penyediaan Peralatan Rumah Tangga	184.567.000	225.933.000	0	0	410.500.000	109.551.000	204.569.000	0	0	314.120.000	(96.380.000)	(23,48)%
	Jumlah bulan tercukupinya kebutuhan Perlengkapan Pendukung Perkantoran (12.00 Bulan)												
	Jumlah unit penyediaan sarana dan prasarana kantor perangkat daerah (12.00 Bulan)												
	Jumlah unit penyediaan sarana dan prasarana kantor perangkat daerah (3.00 Bulan)												
1.01.1.01.2 .22.0.00.02 .01.1.03.15	Penyediaan Bahan Bacaan dan Peraturan Perundang-undangan	569.800.000	2.400.000	0	0	572.200.000	184.242.000	2.400.000	0	0	186.642.000	(385.558.000)	(67,38)%
	Jumlah bulan tercukupinya kebutuhan Bahan Bacaan/Buku Perpustakaan Perangkat Daerah (12.00 Bulan)												
1.01.1.01.2 .22.0.00.02 .01.1.03.17	Penyediaan Makanan dan Minuman	1.195.000.000	0	0	0	1.195.000.000	687.654.000	0	0	0	687.654.000	(507.346.000)	(42,46)%
	Jumlah bulan terpenuhinya penyediaan makan minum rapat perangkat daerah (12.00 Bulan)												
	Jumlah bulan terpenuhinya Penyediaan Makan Minum Rapat Perangkat Daerah (12.00 Bulan)												
1.01.1.01.2 .22.0.00.02 .01.1.03.18	Rapat-rapat Kordinasi dan Konsultasi ke Luar Daerah	2.310.000.000	0	0	0	2.310.000.000	1.479.595.000	0	0	0	1.479.595.000	(830.405.000)	(35,95)%
	Jumlah bulan terpenuhinya pelaksanaan rapat-rapat koordinasi dan konsultasi ke dalam dan luar daerah (12.00 Bulan)												
1.01.1.01.2 .22.0.00.02 .01.1.03.23	Pengadaan Perlengkapan Gedung Kantor	7.000.000	828.000.000	0	0	835.000.000	1.500.000	830.250.000	0	0	831.750.000	(3.250.000)	(0,39)%
	Jumlah unit penyediaan sarana dan prasarana kantor perangkat daerah (12.00 Bulan)												

Kode	Uraian Urusan, Organisasi, Program, Kegiatan dan Sub Kegiatan	Sebelum Perubahan					Setelah Perubahan					Bertambah / Berkurang	
		Kelompok Belanja					Kelompok Belanja					(RP)	%
		Operasi	Modal	Tidak Terduga	Transfer	Jumlah	Operasi	Modal	Tidak Terduga	Transfer	Jumlah		
1.01.1.01.2 .22.0.00.02 .01.1.03.25	Pengadaan Peralatan Gedung Kantor <i>Jumlah unit penyediaan sarana dan prasarana kantor perangkat daerah (12.00 Bulan)</i> <i>Jumlah unit penyediaan sarana dan prasarana kantor perangkat daerah (3.00 Bulan)</i>	5.500.000	794.500.000	0	0	800.000.000	3.000.000	505.924.000	0	0	508.924.000	(291.076.000)	(36,38)%
1.01.1.01.2 .22.0.00.02 .01.1.03.28	Pemeliharaan Rutin/Berkala Rumah Dinas <i>jumlah bulan terpenuhinya pemeliharaan rutin/berkala rumah jabatan/rumah dinas/gedung kantor/kendaraan dinas/operasional perangkat daerah (12.00 Bulan)</i> <i>Jumlah bulan terpenuhinya Pemeliharaan Rutin/ Berkala Rumah Jabatan/Rumah Dinas/Gedung Kantor/ Kendaraan Dinas/Operasional Perangkat Daerah (12.00 Bulan)</i> <i>jumlah bulan terpenuhinya pemeliharaan rutin/berkala sarana kantor dan rumah tangga perangkat daerah (12.00 Bulan)</i>	160.000.000	0	0	0	160.000.000	41.587.000	0	0	0	41.587.000	(118.413.000)	(74,01)%
1.01.1.01.2 .22.0.00.02 .01.1.03.29	Pemeliharaan Rutin/Berkala Gedung Kantor <i>Jumlah bulan tercukupinya Pemeliharaan Rutin /Berkala Sarana Kantor dan Rumah Tangga Perangkat Daerah (12.00 Bulan)</i> <i>Jumlah bulan terpenuhinya Pemeliharaan Rutin/ Berkala Rumah Jabatan/Rumah Dinas/Gedung Kantor/ Kendaraan Dinas/Operasional Perangkat Daerah (12.00 Bulan)</i> <i>jumlah bulan terpenuhinya pemeliharaan rutin/berkala sarana kantor dan rumah tangga perangkat daerah (12.00 Bulan)</i>	3.034.013.000	0	0	0	3.034.013.000	3.259.219.000	0	0	0	3.259.219.000	225.206.000	7,42%

Kode	Uraian Urusan, Organisasi, Program, Kegiatan dan Sub Kegiatan	Sebelum Perubahan					Setelah Perubahan					Bertambah / Berkurang	
		Kelompok Belanja					Kelompok Belanja					(RP)	%
		Operasi	Modal	Tidak Terduga	Transfer	Jumlah	Operasi	Modal	Tidak Terduga	Transfer	Jumlah		
1.01.1.01.2 .22.0.00.02 .01.1.03.31	Pemeliharaan Rutin/Berkala Kendaraan Dinas/Operasional <i>Jumlah Bulan Terpeliharanya Kendaraan Dinas/ Operasional Sekertariat DPRD (12.00 Bulan)</i> <i>jumlah bulan terpenuhinya pemeliharaan rutin/berkala rumah jabatan/rumah dinas/gedung kantor/kendaraan dinas/operasional perangkat daerah (12.00 Bulan)</i> <i>Jumlah bulan terpenuhinya Pemeliharaan Rutin/ Berkala Rumah Jabatan/Rumah Dinas/Gedung Kantor/ Kendaraan Dinas/Operasional Perangkat Daerah (12.00 Bulan)</i>	882.000.000	0	0	0	882.000.000	649.825.000	0	0	0	649.825.000	(232.175.000)	(26,32)%
1.01.1.01.2 .22.0.00.02 .01.1.03.33	Pemeliharaan Rutin/Berkala Perlengkapan Gedung Kantor <i>Jumlah bulan tercukupinya Pemeliharaan Rutin /Berkala Sarana Kantor dan Rumah Tangga Perangkat Daerah (12.00 Bulan)</i> <i>Jumlah bulan terpenuhinya Pemeliharaan Rutin/ Berkala Rumah Jabatan/Rumah Dinas/Gedung Kantor/ Kendaraan Dinas/Operasional Perangkat Daerah (12.00 Bulan)</i> <i>Jumlah bulan terpenuhinya Pemeliharaan Rutin/ Berkala Rumah Jabatan/Rumah Dinas/Gedung Kantor Perangkat Daerah (12.00 Bulan)</i> <i>jumlah bulan terpenuhinya pemeliharaan rutin/berkala sarana kantor dan rumah tangga perangkat daerah (12.00 Bulan)</i>	1.382.000.000	75.000.000	0	0	1.457.000.000	1.154.271.000	24.960.000	0	0	1.179.231.000	(277.769.000)	(19,06)%
1.01.1.01.2 .22.0.00.02 .01.1.03.35	Pemeliharaan Rutin/Berkala Peralatan Gedung Kantor	1.152.950.000	0	0	0	1.152.950.000	625.897.000	0	0	0	625.897.000	(527.053.000)	(45,71)%

Kode	Uraian Urusan, Organisasi, Program, Kegiatan dan Sub Kegiatan	Sebelum Perubahan					Setelah Perubahan					Bertambah / Berkurang	
		Kelompok Belanja					Kelompok Belanja					(RP)	%
		Operasi	Modal	Tidak Terduga	Transfer	Jumlah	Operasi	Modal	Tidak Terduga	Transfer	Jumlah		
	<i>Jumlah bulan tercukupinya Pemeliharaan Rutin /Berkala Sarana Kantor dan Rumah Tangga Perangkat Daerah (12.00 Bulan)</i>												
	<i>jumlah bulan terpenuhinya pemeliharaan rutin/berkala sarana kantor dan rumah tangga perangkat daerah (12.00 Bulan)</i>												
1.01.1.01.2 .22.0.00.02 .01.1.03.36	Pemeliharaan Rutin/Berkala Mebeleur	25.000.000	0	0	0	25.000.000	11.750.000	0	0	0	11.750.000	(13.250.000)	(53)%
	<i>Jumlah bulan tercukupinya Pemeliharaan Rutin /Berkala Sarana Kantor dan Rumah Tangga Perangkat Daerah (12.00 Bulan)</i>												
	<i>jumlah bulan terpenuhinya pemeliharaan rutin/berkala sarana kantor dan rumah tangga perangkat daerah (12.00 Bulan)</i>												
1.01.1.01.2 .22.0.00.02 .01.1.04	Peningkatan Disiplin dan Kapasitas Sumber Daya Aparatur	907.687.000	0	0	0	907.687.000	178.086.000	0	0	0	178.086.000	(729.601.000)	(80,38)%
	<i>Persentase ketercapaian pelayanan umum, kepegawaian dan keuangan perangkat daerah (100.00 %)</i>												
1.01.1.01.2 .22.0.00.02 .01.1.04.09	Pendidikan dan Pelatihan Formal	907.687.000	0	0	0	907.687.000	178.086.000	0	0	0	178.086.000	(729.601.000)	(80,38)%
	<i>Jumlah ASN yang mengikuti Diklat/Workshop/Bintek/Seminar (6.00 Kegiatan)</i>												
1.01.1.01.2 .22.0.00.02 .02	PROGRAM PENGELOLAAN PENDIDIKAN	2.384.152.381.000	397.729.404.000	0	0	2.781.881.785.000	2.373.155.092.000	420.077.721.000	0	0	2.793.232.813.000	11.351.028.000	0,41%
1.01.1.01.2 .22.0.00.02 .02.1.01	Pengelolaan Pendidikan Sekolah Menengah Atas	1.056.565.085.000	161.056.527.000	0	0	1.217.621.612.000	1.054.652.274.000	164.827.038.000	0	0	1.219.479.312.000	1.857.700.000	0,15%
	<i>APK SMA (22.89 %)</i>												
	<i>APK SMA (24.30 %)</i>												
	<i>APK SMA (25.61 %)</i>												

Kode	Uraian Urusan, Organisasi, Program, Kegiatan dan Sub Kegiatan	Sebelum Perubahan					Setelah Perubahan					Bertambah / Berkurang	
		Kelompok Belanja					Kelompok Belanja					(RP)	%
		Operasi	Modal	Tidak Terduga	Transfer	Jumlah	Operasi	Modal	Tidak Terduga	Transfer	Jumlah		
	APK SMA (27.46 %)												
	APK SMA (29.20 %)												
	APK SMA (29.58 %)												
	APK SMA (31.33 %)												
	APK SMA (31.38 %)												
	APK SMA (31.72 %)												
	APK SMA (32.94 %)												
	APK SMA (34.50 %)												
	APK SMA (34.77 %)												
	APK SMA (46.60 %)												
	APK SMK (60.01 %)												
	Disparitas prestasi SMA (0.45 %)												
	Disparitas prestasi SMA (0.91 %)												
	Disparitas prestasi SMA (0.95 %)												
	Disparitas prestasi SMA (1.10 %)												
	Disparitas prestasi SMA (1.28 %)												
	Disparitas prestasi SMA (1.95 %)												
	Disparitas prestasi SMA (3.45 %)												
	Disparitas prestasi SMA (4.55 %)												
	Disparitas prestasi SMA (5.33 %)												
	Disparitas prestasi SMA (5.50 %)												
	Disparitas prestasi SMA (9.00 %)												
	Persentase guru SMA memenuhi kualifikasi akademik (99.95 %)												
	Persentase prasarana sarana SMA sesuai standar (63.37 %)												
	Persentase prasarana sarana SMA sesuai standar (63.79 %)												

Kode	Uraian Urusan, Organisasi, Program, Kegiatan dan Sub Kegiatan	Sebelum Perubahan					Setelah Perubahan					Bertambah / Berkurang	
		Kelompok Belanja					Kelompok Belanja					(RP)	%
		Operasi	Modal	Tidak Terduga	Transfer	Jumlah	Operasi	Modal	Tidak Terduga	Transfer	Jumlah		
	<i>Persentase prasarana sarana SMA sesuai standar (66.74 %)</i>												
	<i>Persentase prasarana sarana SMA sesuai standar (70.37 %)</i>												
	<i>Persentase prasarana sarana SMA sesuai standar (70.45 %)</i>												
	<i>Persentase prasarana sarana SMA sesuai standar (71.49 %)</i>												
	<i>Persentase prasarana sarana SMA sesuai standar (72.93 %)</i>												
	<i>Persentase prasarana sarana SMA sesuai standar (73.50 %)</i>												
	<i>Persentase prasarana sarana SMA sesuai standar (74.03 %)</i>												
	<i>Persentase prasarana sarana SMA sesuai standar (74.50 %)</i>												
	<i>Persentase prasarana sarana SMA sesuai standar (75.54 %)</i>												
	<i>Persentase prasarana sarana SMA sesuai standar (75.90 %)</i>												
	<i>Persentase prasarana sarana SMA sesuai standar (76.11 %)</i>												
	<i>Persentase prasarana sarana SMA sesuai standar (76.70 %)</i>												
	<i>Persentase serapan kurikulum SMA (100.00 %)</i>												
1.01.1.01.2 .22.0.00.02 .02.1.01.01	Pembangunan USB (Unit Sekolah Baru)	0	12.119.910.000	0	0	12.119.910.000	0	6.274.656.000	0	0	6.274.656.000	(5.845.254.000)	(48,23)%
	<i>JUMLAH SARANA PRASARANA SMA SESUAI SNP (184.00 Paket)</i>												
1.01.1.01.2 .22.0.00.02 .02.1.01.05	Pembangunan Ruang Laboratorium Fisika	425.000.000	980.000.000	0	0	1.405.000.000	425.000.000	980.000.000	0	0	1.405.000.000	0	0%
	<i>JUMLAH SARANA PRASARANA SMA SESUAI SNP (184.00 Paket)</i>												
1.01.1.01.2 .22.0.00.02 .02.1.01.06	Pembangunan Ruang Laboratorium Kimia	998.000.000	495.000.000	0	0	1.493.000.000	998.000.000	495.000.000	0	0	1.493.000.000	0	0%
	<i>JUMLAH SARANA PRASARANA SMA SESUAI SNP (184.00 Paket)</i>												

Kode	Uraian Urusan, Organisasi, Program, Kegiatan dan Sub Kegiatan	Sebelum Perubahan					Setelah Perubahan					Bertambah / Berkurang	
		Kelompok Belanja					Kelompok Belanja					(RP)	%
		Operasi	Modal	Tidak Terduga	Transfer	Jumlah	Operasi	Modal	Tidak Terduga	Transfer	Jumlah		
1.01.1.01.2 .22.0.00.02 .02.1.01.14	Pembangunan Sarana, Prasarana dan Utilitas Sekolah <i>JUMLAH SARANA PRASARANA SMA SESUAI SNP (184.00 Paket)</i> <i>Jumlah Sarpras SMA Wilayah V sesuai SNP (2.00 Unit)</i> <i>Jumlah Sarpras SMA Wilayah XIII sesuai SNP (1.00 Unit)</i>	3.185.000.000	8.280.000.000	0	0	11.465.000.000	3.185.000.000	8.280.000.000	0	0	11.465.000.000	0	0%
1.01.1.01.2 .22.0.00.02 .02.1.01.19	Rehabilitasi Sedang/Berat Ruang Kelas Sekolah <i>JUMLAH SARANA PRASARANA SMA SESUAI SNP (184.00 Paket)</i> <i>Jumlah Sarpras SMA Wilayah V sesuai SNP (2.00 Unit)</i> <i>Jumlah Sarpras SMA Wilayah XIII sesuai SNP (1.00 Unit)</i>	15.457.000.000	0	0	0	15.457.000.000	15.457.000.000	0	0	0	15.457.000.000	0	0%
1.01.1.01.2 .22.0.00.02 .02.1.01.20	Rehabilitasi Sedang/Berat Ruang Guru/Kepala Sekolah/TU <i>JUMLAH SARANA PRASARANA SMA SESUAI SNP (184.00 Paket)</i>	2.649.000.000	0	0	0	2.649.000.000	2.649.000.000	0	0	0	2.649.000.000	0	0%
1.01.1.01.2 .22.0.00.02 .02.1.01.21	Rehabilitasi Sedang/Berat Ruang Laboratorium Biologi <i>JUMLAH SARANA PRASARANA SMA SESUAI SNP (184.00 Paket)</i>	1.882.000.000	0	0	0	1.882.000.000	1.882.000.000	0	0	0	1.882.000.000	0	0%
1.01.1.01.2 .22.0.00.02 .02.1.01.22	Rehabilitasi Sedang/Berat Ruang Laboratorium Fisika <i>JUMLAH SARANA PRASARANA SMA SESUAI SNP (184.00 Paket)</i>	2.206.000.000	0	0	0	2.206.000.000	2.206.000.000	0	0	0	2.206.000.000	0	0%
1.01.1.01.2 .22.0.00.02 .02.1.01.23	Rehabilitasi Sedang/Berat Ruang Laboratorium Kimia <i>JUMLAH SARANA PRASARANA SMA SESUAI SNP (184.00 Paket)</i>	2.766.000.000	0	0	0	2.766.000.000	2.766.000.000	0	0	0	2.766.000.000	0	0%

Kode	Uraian Urusan, Organisasi, Program, Kegiatan dan Sub Kegiatan	Sebelum Perubahan					Setelah Perubahan					Bertambah / Berkurang	
		Kelompok Belanja					Kelompok Belanja					(RP)	%
		Operasi	Modal	Tidak Terduga	Transfer	Jumlah	Operasi	Modal	Tidak Terduga	Transfer	Jumlah		
1.01.1.01.2 .22.0.00.02 .02.1.01.31	Rehabilitasi Sarana, Prasarana dan Utilitas Sekolah <i>JUMLAH SARANA PRASARANA SMA SESUAI SNP (184.00 Paket)</i> <i>Jumlah Sarpras SMA Wilayah V sesuai SNP (2.00 Unit)</i> <i>Jumlah Sarpras SMA Wilayah XIII sesuai SNP (1.00 Unit)</i>	5.340.000.000	0	0	0	5.340.000.000	5.740.000.000	80.000.000	0	0	5.820.000.000	480.000.000	8,99%
1.01.1.01.2 .22.0.00.02 .02.1.01.39	Pengadaan Perlengkapan Peserta Didik <i>Jumlah siswa SMA penerima BOS dan BOP (407057.00 Siswa)</i>	4.770.000.000	0	0	0	4.770.000.000	4.770.000.000	0	0	0	4.770.000.000	0	0%
1.01.1.01.2 .22.0.00.02 .02.1.01.46	Pengadaan Alat Praktik dan Peraga Siswa <i>Jumlah Produksi Sumber Belajar Berbasis TIK (77.00 Konten)</i> <i>JUMLAH SARANA PRASARANA SMA SESUAI SNP (184.00 Paket)</i>	2.570.000.000	6.780.000.000	0	0	9.350.000.000	2.637.697.000	6.780.000.000	0	0	9.417.697.000	67.697.000	0,72%
1.01.1.01.2 .22.0.00.02 .02.1.01.47	Penyelenggaraan Proses Belajar dan Ujian Bagi Peserta Didik <i>Dokumen Tata Kelola BOS dan BOP (4.00 Dokumen)</i> <i>Jumlah siswa SMA penerima BOS dan BOP (407057.00 Siswa)</i>	976.091.883.000	132.401.617.000	0	0	1.108.493.500.000	974.116.453.000	141.937.382.000	0	0	1.116.053.835.000	7.560.335.000	0,68%
1.01.1.01.2 .22.0.00.02 .02.1.01.49	Pembinaan Minat, Bakat dan Kreativitas Siswa <i>Jumlah Produksi Sumber Belajar Berbasis TIK (77.00 Konten)</i> <i>JUMLAH SISWA SMA MENGIKUTI SELEKSI (45.00 Siswa)</i> <i>Jumlah siswa SMA penerima BOS dan BOP (407057.00 Siswa)</i> <i>Jumlah Siswa SMA Wilayah III yang terlayani (24969.00 Siswa)</i>	2.860.000.000	0	0	0	2.860.000.000	3.129.956.000	0	0	0	3.129.956.000	269.956.000	9,44%

Kode	Uraian Urusan, Organisasi, Program, Kegiatan dan Sub Kegiatan	Sebelum Perubahan					Setelah Perubahan					Bertambah / Berkurang	
		Kelompok Belanja					Kelompok Belanja					(RP)	%
		Operasi	Modal	Tidak Terduga	Transfer	Jumlah	Operasi	Modal	Tidak Terduga	Transfer	Jumlah		
	Jumlah Siswa SMA Wilayah II yang terlayani (20835.00 Siswa)												
	Jumlah Siswa SMA Wilayah IV yang terlayani (18135.00 Siswa)												
	Jumlah Siswa SMA Wilayah IX yang terlayani (29364.00 Siswa)												
	Jumlah Siswa SMA Wilayah I yang terlayani (25788.00 Siswa)												
	Jumlah Siswa SMA Wilayah I yang terlayani (26519.00 Siswa)												
	Jumlah Siswa SMA Wilayah VII yang terlayani (17891.00 Siswa)												
	Jumlah Siswa SMA Wilayah VI yang terlayani (31517.00 Siswa)												
	Jumlah Siswa SMA Wilayah V yang terlayani (28465.00 Siswa)												
	Jumlah Siswa SMA Wilayah XIII yang terlayani (18946.00 Siswa)												
	Jumlah Siswa SMA Wilayah XII yang terlayani (27827.00 Unit)												
	Jumlah Siswa SMA Wilayah XI yang terlayani (19876.00 Unit)												
	Jumlah Siswa SMA Wilayah X yang terlayani (28025.00 Siswa)												
1.01.1.01.2 .22.0.00.02 .02.1.01.50	Penyediaan Pendidik dan Tenaga Kependidikan Bagi Satuan Pendidikan Sekolah Menengah Atas Jumlah Guru dan Tenaga Kependidikan SMA yang ditingkatkan Kompetensi dan Profesionalitasnya (35.00 Orang)	65.000.000	0	0	0	65.000.000	47.968.000	0	0	0	47.968.000	(17.032.000)	(26,20)%
1.01.1.01.2 .22.0.00.02 .02.1.01.51	Pengembangan Karir Pendidik dan Tenaga Kependidikan Pada Satuan Pendidikan Sekolah Menengah Atas Jumlah Guru dan Tenaga Kependidikan SMA yang ditingkatkan Kompetensi dan Profesionalitasnya (35.00 Orang)	455.000.000	0	0	0	455.000.000	557.776.000	0	0	0	557.776.000	102.776.000	22,59%
	Jumlah SMA yang memanfaatkan media pembelajaran berbasis TIK (210.00 Lokasi)												

Kode	Uraian Urusan, Organisasi, Program, Kegiatan dan Sub Kegiatan	Sebelum Perubahan					Setelah Perubahan					Bertambah / Berkurang	
		Kelompok Belanja					Kelompok Belanja					(RP)	%
		Operasi	Modal	Tidak Terduga	Transfer	Jumlah	Operasi	Modal	Tidak Terduga	Transfer	Jumlah		
1.01.1.01.2 .22.0.00.02 .02.1.01.52	Pembinaan Kelembagaan dan Manajemen Sekolah Menengah Atas <i>Jumlah dokumen tata kelola BOS dan BOP SMA (4.00 Dokumen)</i> <i>Jumlah Sekolah (13.00 Wilayah)</i> <i>Jumlah SMA Wilayah III terkelola dengan baik (56.00 Unit)</i> <i>Jumlah SMA Wilayah II terkelola dengan baik (57.00 Unit)</i> <i>Jumlah SMA Wilayah I terkelola dengan baik (98.00 Unit)</i> <i>Jumlah SMA Wilayah IV terkelola dengan baik (59.00 Unit)</i> <i>Jumlah SMA Wilayah IX terkelola dengan baik (69.00 Unit)</i> <i>Jumlah SMA Wilayah VIII terkelola dengan baik (89.00 Unit)</i> <i>Jumlah SMA Wilayah VII terkelola dengan baik (62.00 Unit)</i> <i>Jumlah SMA Wilayah VI terkelola dengan baik (55.00 Unit)</i> <i>Jumlah SMA Wilayah V terkelola dengan baik (61.00 Unit)</i> <i>Jumlah SMA Wilayah XIII terkelola dengan baik (58.00 Unit)</i> <i>Jumlah SMA Wilayah XII terkelola dengan baik (67.00 Unit)</i> <i>Jumlah SMA Wilayah XI terkelola dengan baik (42.00 Unit)</i> <i>Jumlah SMA Wilayah X terkelola dengan baik (78.00 Unit)</i>	34.845.202.000	0	0	0	34.845.202.000	34.084.424.000	0	0	0	34.084.424.000	(760.778.000)	(2,18)%

Kode	Uraian Urusan, Organisasi, Program, Kegiatan dan Sub Kegiatan	Sebelum Perubahan					Setelah Perubahan					Bertambah / Berkurang	
		Kelompok Belanja					Kelompok Belanja					(RP)	%
		Operasi	Modal	Tidak Terduga	Transfer	Jumlah	Operasi	Modal	Tidak Terduga	Transfer	Jumlah		
1.01.1.01.2 .22.0.00.02 .02.1.02	Pengelolaan Pendidikan Sekolah Menengah Kejuruan <i>APK SMK (42.87 %)</i> <i>APK SMK (43.92 %)</i> <i>APK SMK (46.59 %)</i> <i>APK SMK (50.02 %)</i> <i>APK SMK (50.66 %)</i> <i>APK SMK (53.96 %)</i> <i>APK SMK (54.94 %)</i> <i>APK SMK (56.04 %)</i> <i>APK SMK (58.85 %)</i> <i>APK SMK (60.01 %)</i> <i>APK SMK (60.41 %)</i> <i>APK SMK (63.25 %)</i> <i>APK SMK (66.28 %)</i> <i>APK SMK (66.35 %)</i> <i>Disparitas prestasi SMK (0.45 %)</i> <i>Disparitas prestasi SMK (0.62 %)</i> <i>Disparitas prestasi SMK (0.65 %)</i> <i>Disparitas prestasi SMK (1.12 %)</i> <i>Disparitas prestasi SMK (1.45 %)</i> <i>Disparitas prestasi SMK (1.95 %)</i> <i>Disparitas prestasi SMK (2.00 %)</i> <i>Disparitas prestasi SMK (3.45 %)</i> <i>Persentase guru SMK memenuhi kualifikasi akademik (99.92 %)</i> <i>Persentase prasarana sarana SMK sesuai standar (84.60 %)</i>	1.260.915.934.000	232.686.715.000	0	0	1.493.602.649.000	1.241.739.655.000	247.856.582.000	0	0	1.489.596.237.000	(4.006.412.000)	(0,27)%

Kode	Uraian Urusan, Organisasi, Program, Kegiatan dan Sub Kegiatan	Sebelum Perubahan					Setelah Perubahan					Bertambah / Berkurang	
		Kelompok Belanja					Kelompok Belanja					(RP)	%
		Operasi	Modal	Tidak Terduga	Transfer	Jumlah	Operasi	Modal	Tidak Terduga	Transfer	Jumlah		
	<i>Persentase prasarana sarana SMK sesuai standar (85.50 %)</i>												
	<i>Persentase prasarana sarana SMK sesuai standar (85.85 %)</i>												
	<i>Persentase prasarana sarana SMK sesuai standar (87.50 %)</i>												
	<i>Persentase prasarana sarana SMK sesuai standar (88.55 %)</i>												
	<i>Persentase prasarana sarana SMK sesuai standar (88.79 %)</i>												
	<i>Persentase prasarana sarana SMK sesuai standar (88.80 %)</i>												
	<i>Persentase prasarana sarana SMK sesuai standar (88.84 %)</i>												
	<i>Persentase prasarana sarana SMK sesuai standar (89.21 %)</i>												
	<i>Persentase prasarana sarana SMK sesuai standar (89.79 %)</i>												
	<i>Persentase prasarana sarana SMK sesuai standar (90.05 %)</i>												
	<i>Persentase prasarana sarana SMK sesuai standar (90.17 %)</i>												
	<i>Persentase prasarana sarana SMK sesuai standar (90.64 %)</i>												
	<i>Persentase prasarana sarana SMK sesuai standar (92.29 %)</i>												
	<i>Persentase serapan kurikulum SMK (100.00 %)</i>												
	<i>Persentase serapan kurikulum SMK (97.68 %)</i>												
	<i>Persentase serapan kurikulum SMK (98.03 %)</i>												
	<i>Persentase serapan kurikulum SMK (98.21 %)</i>												
	<i>Persentase serapan kurikulum SMK (98.47 %)</i>												
	<i>Persentase serapan kurikulum SMK (98.94 %)</i>												
	<i>Persentase serapan kurikulum SMK (99.05 %)</i>												
	<i>Persentase serapan kurikulum SMK (99.42 %)</i>												
	<i>Persentase serapan kurikulum SMK (99.43 %)</i>												
	<i>Persentase serapan kurikulum SMK (99.47 %)</i>												
	<i>Persentase serapan kurikulum SMK (99.64 %)</i>												

Kode	Uraian Urusan, Organisasi, Program, Kegiatan dan Sub Kegiatan	Sebelum Perubahan					Setelah Perubahan					Bertambah / Berkurang	
		Kelompok Belanja					Kelompok Belanja					(RP)	%
		Operasi	Modal	Tidak Terduga	Transfer	Jumlah	Operasi	Modal	Tidak Terduga	Transfer	Jumlah		
1.01.1.01.2 .22.0.00.02 .02.1.02.01	Pembangunan USB (Unit Sekolah Baru)	0	20.750.000.000	0	0	20.750.000.000	0	8.260.000.000	0	0	8.260.000.000	(12.490.000.000)	(60,19)%
	<i>Jumlah Sarana Prasarana SMK Sesuai SNP (183.00 Paket)</i>												
1.01.1.01.2 .22.0.00.02 .02.1.02.02	Penambahan Ruang Kelas Sekolah	117.284.000	980.000.000	0	0	1.097.284.000	116.067.000	741.000.000	0	0	857.067.000	(240.217.000)	(21,89)%
	<i>Jumlah Sarana Prasarana SMK Sesuai SNP (183.00 Paket)</i>												
	<i>Jumlah Sarpras SMK Wilayah V sesuai SNP (1.00 Unit)</i>												
	<i>Jumlah Sarpras SMK Wilayah XIII sesuai SNP (1.00 Unit)</i>												
1.01.1.01.2 .22.0.00.02 .02.1.02.04	Pembangunan Ruang Praktik Siswa	49.067.673.000	21.225.600.000	0	0	70.293.273.000	49.067.673.000	21.225.600.000	0	0	70.293.273.000	0	0%
	<i>Jumlah Sarana Prasarana SMK Sesuai SNP (183.00 Paket)</i>												
	<i>Jumlah Sarpras SMK Wilayah V sesuai SNP (1.00 Unit)</i>												
	<i>Jumlah Sarpras SMK Wilayah XIII sesuai SNP (1.00 Unit)</i>												
1.01.1.01.2 .22.0.00.02 .02.1.02.10	Pembangunan Sarana, Prasarana dan Utilitas Sekolah	0	0	0	0	0	25.298.000	394.600.000	0	0	419.898.000	419.898.000	100%
	<i>Jumlah Sarana Prasarana SMK Sesuai SNP (183.00 Paket)</i>												
	<i>Jumlah Sarpras SMK Wilayah V sesuai SNP (1.00 Unit)</i>												
	<i>Jumlah Sarpras SMK Wilayah XIII sesuai SNP (1.00 Unit)</i>												
	<i>Jumlah SMK Boarding yang dikelola (3.00 Unit)</i>												
1.01.1.01.2 .22.0.00.02 .02.1.02.28	Pengadaan Mebeluer Sekolah	0	2.750.000.000	0	0	2.750.000.000	0	651.291.000	0	0	651.291.000	(2.098.709.000)	(76,32)%
	<i>Jumlah Sarana Prasarana SMK Sesuai SNP (183.00 Paket)</i>												
1.01.1.01.2 .22.0.00.02 .02.1.02.30	Pengadaan Perlengkapan Sekolah	150.000.000	0	0	0	150.000.000	85.981.000	0	0	0	85.981.000	(64.019.000)	(42,68)%
	<i>Jumlah SMK Boarding yang dikelola (3.00 Unit)</i>												

Kode	Uraian Urusan, Organisasi, Program, Kegiatan dan Sub Kegiatan	Sebelum Perubahan					Setelah Perubahan					Bertambah / Berkurang	
		Kelompok Belanja					Kelompok Belanja					(RP)	%
		Operasi	Modal	Tidak Terduga	Transfer	Jumlah	Operasi	Modal	Tidak Terduga	Transfer	Jumlah		
1.01.1.01.2 .22.0.00.02 .02.1.02.31	Pengadaan Perlengkapan Peserta Didik <i>Jumlah siswa SMK penerima BOS dan BOP (828042.00 Siswa)</i> <i>Jumlah SMK Boarding yang dikelola (3.00 Unit)</i>	7.537.950.000	0	0	0	7.537.950.000	7.537.950.000	0	0	0	7.537.950.000	0	0%
1.01.1.01.2 .22.0.00.02 .02.1.02.34	Pemeliharaan Rutin Bangunan Gedung dan Ruang Sekolah <i>Jumlah SMK Boarding yang dikelola (3.00 Unit)</i>	300.000.000	0	0	0	300.000.000	450.000.000	0	0	0	450.000.000	150.000.000	50%
1.01.1.01.2 .22.0.00.02 .02.1.02.35	Pemeliharaan Rutin Sarana, Prasarana dan Utilitas Sekolah <i>Jumlah SMK Boarding yang dikelola (3.00 Unit)</i>	500.000.000	0	0	0	500.000.000	397.000.000	0	0	0	397.000.000	(103.000.000)	(20,60)%
1.01.1.01.2 .22.0.00.02 .02.1.02.37	Penyediaan Biaya Personil Peserta Didik Sekolah Menengah Kejuruan <i>Jumlah SMK Boarding yang dikelola (3.00 Unit)</i>	24.311.100.000	688.900.000	0	0	25.000.000.000	10.307.000.000	378.000.000	0	0	10.685.000.000	(14.315.000.000)	(57,26)%
1.01.1.01.2 .22.0.00.02 .02.1.02.38	Pengadaan Alat Praktik dan Peraga Siswa <i>Jumlah Produksi Sumber Belajar Berbasis TIK (77.00 Konten)</i> <i>Jumlah Sarana Prasarana SMK Sesuai SNP (183.00 Paket)</i> <i>Jumlah SMK Boarding yang dikelola (3.00 Unit)</i>	67.098.120.000	23.750.000.000	0	0	90.848.120.000	66.575.982.000	24.978.307.000	0	0	91.554.289.000	706.169.000	0,78%
1.01.1.01.2 .22.0.00.02 .02.1.02.39	Penyelenggaraan Proses Belajar dan Ujian Bagi Peserta Didik <i>Dokumen Tata Kelola BOS dan BOP (4.00 Dokumen)</i> <i>Jumlah siswa SMK penerima BOS dan BOP (828042.00 Siswa)</i>	970.625.685.000	162.542.215.000	0	0	1.133.167.900.000	966.778.786.000	191.227.784.000	0	0	1.158.006.570.000	24.838.670.000	2,19%
1.01.1.01.2 .22.0.00.02 .02.1.02.41	Pembinaan Minat, Bakat dan Kreativitas Siswa <i>Jumlah Produksi Sumber Belajar Berbasis TIK (77.00 Konten)</i>	425.000.000	0	0	0	425.000.000	194.999.000	0	0	0	194.999.000	(230.001.000)	(54,12)%

Kode	Uraian Urusan, Organisasi, Program, Kegiatan dan Sub Kegiatan	Sebelum Perubahan					Setelah Perubahan					Bertambah / Berkurang	
		Kelompok Belanja					Kelompok Belanja					(RP)	%
		Operasi	Modal	Tidak Terduga	Transfer	Jumlah	Operasi	Modal	Tidak Terduga	Transfer	Jumlah		
	<p><i>Jumlah siswa SMK penerima BOS dan BOP (828042.00 Siswa)</i></p> <p><i>Jumlah Siswa SMK wilayah III yang terlayani (14469.00 Siswa)</i></p> <p><i>Jumlah Siswa SMK wilayah II yang terlayani (14141.00 Siswa)</i></p> <p><i>Jumlah Siswa SMK wilayah IV yang terlayani (11000.00 Siswa)</i></p> <p><i>Jumlah Siswa SMK wilayah IX yang terlayani (36632.00 Siswa)</i></p> <p><i>Jumlah Siswa SMK wilayah I yang terlayani (26911.00 Unit)</i></p> <p><i>Jumlah Siswa SMK wilayah VIII yang terlayani (19674.00 Siswa)</i></p> <p><i>Jumlah Siswa SMK wilayah VII yang terlayani (20791.00 Unit)</i></p> <p><i>Jumlah Siswa SMK wilayah VI yang terlayani (69472.00 Siswa)</i></p> <p><i>Jumlah Siswa SMK wilayah V yang terlayani (28891.00 Siswa)</i></p> <p><i>Jumlah Siswa SMK wilayah XIII yang terlayani (16419.00 Siswa)</i></p> <p><i>Jumlah Siswa SMK wilayah XII yang terlayani (88226.00 Unit)</i></p> <p><i>Jumlah Siswa SMK wilayah XI yang terlayani (10442.00 Siswa)</i></p> <p><i>Jumlah Siswa SMK wilayah X yang terlayani (22085.00 Siswa)</i></p>												
1.01.1.01.2 .22.0.00.02 .02.1.02.42	<p>Penyediaan Pendidik dan Tenaga Kependidikan bagi Satuan Pendidikan Sekolah Menengah Kejuruan</p> <p><i>Jumlah Guru dan Tenaga Kependidikan SMK yang ditingkatkan Kompetensi dan Profesionalitasnya (100.00 Orang)</i></p>	41.390.000	0	0	0	41.390.000	39.640.000	0	0	0	39.640.000	(1.750.000)	(4,23)%
1.01.1.01.2 .22.0.00.02 .02.1.02.43	<p>Pengembangan Karir Pendidik dan Tenaga Kependidikan Pada Satuan Pendidikan Sekolah Menengah Kejuruan</p> <p><i>Jumlah Guru dan Tenaga Kependidikan SMK yang ditingkatkan Kompetensi dan Profesionalitasnya (100.00 Orang)</i></p>	578.610.000	0	0	0	578.610.000	754.034.000	0	0	0	754.034.000	175.424.000	30,32%

Kode	Uraian Urusan, Organisasi, Program, Kegiatan dan Sub Kegiatan	Sebelum Perubahan					Setelah Perubahan					Bertambah / Berkurang	
		Kelompok Belanja					Kelompok Belanja					(RP)	%
		Operasi	Modal	Tidak Terduga	Transfer	Jumlah	Operasi	Modal	Tidak Terduga	Transfer	Jumlah		
1.01.1.01.2 .22.0.00.02 .02.1.02.45	<p>Jumlah SMK yang memanfaatkan media pembelajaran berbasis TIK (210.00 Lokasi)</p> <p>Pembinaan Kelembagaan dan Manajemen Sekolah Menengah Kejuruan</p> <p>Jumlah dokumen penguatan kapasitas kelembagaan (1.00 Dokumen)</p> <p>Jumlah dokumen Tata Kelola Manajemen BOS dan BOP SMK Negeri di Jawa Tengah (1.00 Dokumen)</p> <p>Jumlah SMK Wilayah III terkelola dengan baik (110.00 Unit)</p> <p>Jumlah SMK Wilayah II terkelola dengan baik (109.00 Unit)</p> <p>Jumlah SMK Wilayah I terkelola dengan baik (133.00 Unit)</p> <p>Jumlah SMK Wilayah IV terkelola dengan baik (105.00 Unit)</p> <p>Jumlah SMK Wilayah IX terkelola dengan baik (123.00 Unit)</p> <p>Jumlah SMK Wilayah VIII terkelola dengan baik (151.00 Unit)</p> <p>Jumlah SMK Wilayah VII terkelola dengan baik (80.00 Unit)</p> <p>Jumlah SMK Wilayah VI terkelola dengan baik (133.00 Unit)</p> <p>Jumlah SMK Wilayah V terkelola dengan baik (110.00 Unit)</p> <p>Jumlah SMK Wilayah XIII terkelola dengan baik (93.00 Unit)</p> <p>Jumlah SMK Wilayah XII terkelola dengan baik (148.00 Unit)</p> <p>Jumlah SMK Wilayah XI terkelola dengan baik (59.00 Unit)</p>	140.163.122.000	0	0	0	140.163.122.000	139.409.245.000	0	0	0	139.409.245.000	(753.877.000)	(0,54)%

Kode	Uraian Urusan, Organisasi, Program, Kegiatan dan Sub Kegiatan	Sebelum Perubahan					Setelah Perubahan					Bertambah / Berkurang	
		Kelompok Belanja					Kelompok Belanja					(RP)	%
		Operasi	Modal	Tidak Terduga	Transfer	Jumlah	Operasi	Modal	Tidak Terduga	Transfer	Jumlah		
1.01.1.01.2 .22.0.00.02 .02.1.03	<p>Jumlah SMK Wilayah X terkelola dengan baik (112.00 Unit)</p> <p>Pengelolaan Pendidikan Khusus</p> <p>APK SLB (14.51 %)</p> <p>APK SLB (252.61 %)</p> <p>APK SLB (32.25 %)</p> <p>APK SLB (40.65 %)</p> <p>APK SLB (56.98 %)</p> <p>APK SLB (66.68 %)</p> <p>APK SLB (66.84 %)</p> <p>APK SLB (84.39 %)</p> <p>APK SLB (91.90 %)</p> <p>APK SLB (97.46 %)</p> <p>APK SMA (34.77 %)</p> <p>Disparitas prestasi SLB (0.10 %)</p> <p>Disparitas prestasi SLB (0.20 %)</p> <p>Disparitas prestasi SLB (0.22 %)</p> <p>Disparitas prestasi SLB (0.36 %)</p> <p>Disparitas prestasi SLB (0.45 %)</p> <p>Disparitas prestasi SLB (0.58 %)</p> <p>Disparitas prestasi SLB (0.62 %)</p> <p>Disparitas prestasi SLB (1.28 %)</p> <p>Disparitas prestasi SLB (1.45 %)</p> <p>Disparitas prestasi SLB (7.61 %)</p> <p>Persentase guru SLB memenuhi kualifikasi akademik (100.00 %)</p> <p>Persentase prasarana sarana SLB sesuai standar (80.81 %)</p> <p>Persentase prasarana sarana SLB sesuai standar (81.09 %)</p> <p>Persentase prasarana sarana SLB sesuai standar (81.87 %)</p>	66.671.362.000	3.986.162.000	0	0	70.657.524.000	76.763.163.000	7.394.101.000	0	0	84.157.264.000	13.499.740.000	19,11%

Kode	Uraian Urusan, Organisasi, Program, Kegiatan dan Sub Kegiatan	Sebelum Perubahan					Setelah Perubahan					Bertambah / Berkurang	
		Kelompok Belanja					Kelompok Belanja					(RP)	%
		Operasi	Modal	Tidak Terduga	Transfer	Jumlah	Operasi	Modal	Tidak Terduga	Transfer	Jumlah		
	<i>Persentase prasarana sarana SLB sesuai standar (85.30 %)</i>												
	<i>Persentase prasarana sarana SLB sesuai standar (87.21 %)</i>												
	<i>Persentase prasarana sarana SLB sesuai standar (87.40 %)</i>												
	<i>Persentase prasarana sarana SLB sesuai standar (87.85 %)</i>												
	<i>Persentase prasarana sarana SLB sesuai standar (89.80 %)</i>												
	<i>Persentase prasarana sarana SLB sesuai standar (91.68 %)</i>												
	<i>Persentase prasarana sarana SLB sesuai standar (92.18 %)</i>												
	<i>Persentase prasarana sarana SLB sesuai standar (98.62 %)</i>												
	<i>Persentase serapan kurikulum SLB (96.93 %)</i>												
	<i>Persentase serapan kurikulum SLB (98.02 %)</i>												
	<i>Persentase serapan kurikulum SLB (98.09 %)</i>												
	<i>Persentase serapan kurikulum SLB (98.15 %)</i>												
	<i>Persentase serapan kurikulum SLB (98.53 %)</i>												
	<i>Persentase serapan kurikulum SLB (98.68 %)</i>												
	<i>Persentase serapan kurikulum SLB (99.11 %)</i>												
	<i>Persentase serapan kurikulum SLB (99.12 %)</i>												
	<i>Persentase serapan kurikulum SLB (99.52 %)</i>												
	<i>Persentase serapan kurikulum SMK (99.43 %)</i>												
1.01.1.01.2 .22.0.00.02 .02.1.03.18	Rehabilitasi Ruang Kelas Sekolah	7.975.925.000	0	0	0	7.975.925.000	7.975.925.000	0	0	0	7.975.925.000	0	0%
	<i>Jumlah sarana prasarana SLB sesuai SNP (7.00 Paket)</i>												
1.01.1.01.2 .22.0.00.02 .02.1.03.29	Rehabilitasi Ruang Pusat Sumber Anak Berkebutuhan Khusus	50.000.000	0	0	0	50.000.000	48.033.000	0	0	0	48.033.000	(1.967.000)	(3,93)%
	<i>Jumlah ruang dan alat terapi Pusat Layanan Khusus (1.00 Paket)</i>												

Kode	Uraian Urusan, Organisasi, Program, Kegiatan dan Sub Kegiatan	Sebelum Perubahan					Setelah Perubahan					Bertambah / Berkurang	
		Kelompok Belanja					Kelompok Belanja					(RP)	%
		Operasi	Modal	Tidak Terduga	Transfer	Jumlah	Operasi	Modal	Tidak Terduga	Transfer	Jumlah		
1.01.1.01.2 .22.0.00.02 .02.1.03.38	Jumlah sarana prasarana SLB sesuai SNP (7.00 Paket) Penguatan Pusat Layanan Khusus (1.00 Unit) Pengadaan Perlengkapan Peserta Didik	2.717.250.000	0	0	0	2.717.250.000	305.400.000	0	0	0	305.400.000	(2.411.850.000)	(88,76)%
1.01.1.01.2 .22.0.00.02 .02.1.03.46	Jumlah siswa SLB penerima BOS dan BOP (8500.00 Siswa) Penyelenggaraan Proses Belajar dan Ujian bagi Peserta Didik	48.173.838.000	3.986.162.000	0	0	52.160.000.000	61.438.158.000	7.394.101.000	0	0	68.832.259.000	16.672.259.000	31,96%
1.01.1.01.2 .22.0.00.02 .02.1.03.47	Dokumen Tata Kelola BOS dan BOP (4.00 Dokumen) Jumlah siswa SLB penerima BOS dan BOP (8500.00 Siswa) Penyiapan dan Tindak Lanjut Evaluasi Satuan Pendidikan Pendidikan Khusus	30.000.000	0	0	0	30.000.000	35.284.000	0	0	0	35.284.000	5.284.000	17,61%
1.01.1.01.2 .22.0.00.02 .02.1.03.48	Jumlah dokumen manajemen BOS dan BOP SLB (1.00 Dokumen) Pembinaan Minat, Bakat dan Kreativitas Siswa	660.000.000	0	0	0	660.000.000	282.015.000	0	0	0	282.015.000	(377.985.000)	(57,27)%
	Jumlah Sarpras SMK Wilayah VIII sesuai SNP (781.00 Unit) Jumlah siswa SLB di Wilayah III yang terlayani (1106.00 Siswa) Jumlah siswa SLB di Wilayah IV yang terlayani (296.00 Siswa) Jumlah siswa SLB di Wilayah IX yang terlayani (1047.00 Unit) Jumlah siswa SLB diwilayah I yang terlayani (757.00 Siswa) Jumlah siswa SLB di Wilayah VII yang terlayani (352.00 Siswa) Jumlah siswa SLB di Wilayah VI yang terlayani (891.00 Siswa) Jumlah siswa SLB di Wilayah V yang terlayani (302.00 Siswa) Jumlah siswa SLB di Wilayah XIII yang terlayani (538.00 Siswa) Jumlah siswa SLB di Wilayah XII yang terlayani (1562.00 Siswa)												

Kode	Uraian Urusan, Organisasi, Program, Kegiatan dan Sub Kegiatan	Sebelum Perubahan					Setelah Perubahan					Bertambah / Berkurang	
		Kelompok Belanja					Kelompok Belanja					(RP)	%
		Operasi	Modal	Tidak Terduga	Transfer	Jumlah	Operasi	Modal	Tidak Terduga	Transfer	Jumlah		
1.01.1.01.2 .22.0.00.02 .02.1.03.49	<p><i>Jumlah siswa SLB di Wilayah XI yang terlayani (363.00 Siswa)</i></p> <p><i>Jumlah siswa SLB di Wilayah X yang terlayani (537.00 Siswa)</i></p> <p><i>Jumlah siswa SLB mengikuti seleksi Lomba /festival ABK tingkat Provinsi (143.00 Siswa)</i></p> <p><i>Jumlah siswa SLB penerima BOS dan BOP (8500.00 Siswa)</i></p> <p>Penyediaan Pendidik dan Tenaga Kependidikan bagi Satuan Pendidikan Khusus</p>	139.259.000	0	0	0	139.259.000	69.208.000	0	0	0	69.208.000	(70.051.000)	(50,30)%
1.01.1.01.2 .22.0.00.02 .02.1.03.50	<p><i>Jumlah Guru tenaga kependidikan dan kebudayaan SLB yang ditingkatkan kompetensi dan profesionalitasnya (70.00 Orang)</i></p> <p>Pengembangan Karir Pendidik dan Tenaga Kependidikan pada Satuan Pendidikan Pendidikan Khusus</p> <p><i>Jumlah Guru tenaga kependidikan dan kebudayaan SLB yang ditingkatkan kompetensi dan profesionalitasnya (70.00 Orang)</i></p>	85.305.000	0	0	0	85.305.000	96.726.000	0	0	0	96.726.000	11.421.000	13,39%
1.01.1.01.2 .22.0.00.02 .02.1.03.51	<p>Pembinaan Kelembagaan dan Manajemen Sekolah Pendidikan Khusus</p> <p><i>Jumlah dokumen manajemen BOS dan BOP SLB (1.00 Dokumen)</i></p> <p><i>Jumlah layanan SLB di wilayah 3 terkelola dengan baik (9.00 Unit)</i></p> <p><i>Jumlah layanan SLB wilayah 6 terkelola dengan baik (28.00 Unit)</i></p> <p><i>Jumlah siswa SLB yang terlayani (372.00 Siswa)</i></p> <p><i>Jumlah SLB di Wilayah 1 terkelola dengan baik (22.00 Unit)</i></p> <p><i>Layanan 3 SLB di Wilayah 2 terkelola dengan baik (3.00 Unit)</i></p> <p><i>Terlayannya 10 SLB di Wilayah 13 (10.00 Unit)</i></p>	6.839.785.000	0	0	0	6.839.785.000	6.512.414.000	0	0	0	6.512.414.000	(327.371.000)	(4,79)%

Kode	Uraian Urusan, Organisasi, Program, Kegiatan dan Sub Kegiatan	Sebelum Perubahan					Setelah Perubahan					Bertambah / Berkurang	
		Kelompok Belanja					Kelompok Belanja					(RP)	%
		Operasi	Modal	Tidak Terduga	Transfer	Jumlah	Operasi	Modal	Tidak Terduga	Transfer	Jumlah		
	<i>Terlayannya 10 SLB di Wilayah 4 (7.00 Unit)</i> <i>Terlayannya 12 SLB di Wilayah 8 (12.00 Unit)</i> <i>Terlayannya 14 SLB di Wilayah 9 (12.00 Unit)</i> <i>Terlayannya 24 SLB di Wilayah 7 (24.00 Unit)</i> <i>Terlayannya 32 SLB di Wilayah 5 (30.00 Unit)</i> <i>Terlayannya 4 SLB di Wilayah 11 (4.00 Unit)</i> <i>Terlayannya 5 SLB di Wilayah 12 (5.00 Unit)</i> <i>Terlayannya 8 SLB di Wilayah 10 (8.00 Unit)</i>												
1.01.1.01.2 .22.0.00.02 .03	PROGRAM PENGEMBANGAN KURIKULUM	300.000.000	0	0	0	300.000.000	202.382.000	0	0	0	202.382.000	(97.618.000)	(32,54)%
1.01.1.01.2 .22.0.00.02 .03.1.01	Penetapan Kurikulum Muatan Lokal Pendidikan Menengah	200.000.000	0	0	0	200.000.000	192.388.000	0	0	0	192.388.000	(7.612.000)	(3,81)%
	<i>Persentase serapan kurikulum SMA (100.00 %)</i>												
	<i>Persentase serapan kurikulum SMK (99.02 %)</i>												
1.01.1.01.2 .22.0.00.02 .03.1.01.01	Penyusunan Kompetensi Dasar Muatan Lokal Pendidikan Menengah	100.000.000	0	0	0	100.000.000	99.027.000	0	0	0	99.027.000	(973.000)	(0,97)%
	<i>Jumlah Dokumen pengembangan kurikulum SMK (2.00 Dokumen)</i>												
	<i>jumlah dokumen pengembangan RPP serta model pembelajaran dan penilaian (3.00 Dokumen)</i>												
1.01.1.01.2 .22.0.00.02 .03.1.01.04	Pelatihan Penyusunan Kurikulum Muatan Lokal Pendidikan Menengah	100.000.000	0	0	0	100.000.000	93.361.000	0	0	0	93.361.000	(6.639.000)	(6,64)%
	<i>Jumlah Dokumen pengembangan kurikulum SMK (2.00 Dokumen)</i>												
	<i>jumlah dokumen pengembangan RPP serta model pembelajaran dan penilaian (3.00 Dokumen)</i>												

Kode	Uraian Urusan, Organisasi, Program, Kegiatan dan Sub Kegiatan	Sebelum Perubahan					Setelah Perubahan					Bertambah / Berkurang	
		Kelompok Belanja					Kelompok Belanja					(RP)	%
		Operasi	Modal	Tidak Terduga	Transfer	Jumlah	Operasi	Modal	Tidak Terduga	Transfer	Jumlah		
1.01.1.01.2 .22.0.00.02 .03.1.02	Penetapan Kurikulum Muatan Lokal Pendidikan Khusus <i>Persentase serapan kurikulum SLB (98.50 %)</i>	100.000.000	0	0	0	100.000.000	9.994.000	0	0	0	9.994.000	(90.006.000)	(90,01)%
1.01.1.01.2 .22.0.00.02 .03.1.02.01	Penyusunan Kompetensi Dasar Muatan Lokal Pendidikan Khusus <i>Penilaian dan Evaluasi Kurikulum 2013 (1.00 Dokumen)</i>	50.000.000	0	0	0	50.000.000	4.997.000	0	0	0	4.997.000	(45.003.000)	(90,01)%
1.01.1.01.2 .22.0.00.02 .03.1.02.04	Pelatihan Penyusunan Kurikulum Muatan Lokal Pendidikan Khusus <i>Pelatihan Model Evaluasi Pembelajaran (20.00 Orang)</i> <i>Pengembangan Model Pembelajaran dan Penilaian (20.00 Orang)</i> <i>Penilaian dan Evaluasi Kurikulum 2013 (1.00 Dokumen)</i>	50.000.000	0	0	0	50.000.000	4.997.000	0	0	0	4.997.000	(45.003.000)	(90,01)%
1.01.1.01.2 .22.0.00.02 .04	PROGRAM PENDIDIK DAN TENAGA KEPENDIDIKAN	123.396.000	0	0	0	123.396.000	42.311.000	0	0	0	42.311.000	(81.085.000)	(65,71)%
1.01.1.01.2 .22.0.00.02 .04.1.01	Pemindahan Pendidik dan Tenaga Kependidikan Lintas Kabupaten/Kota dalam 1 (satu) Provinsi <i>Rasio guru SLB dengan rombongan belajar SLB (0.26 %)</i> <i>Rasio guru SMA dengan rombongan belajar SMA (0.07 %)</i> <i>Rasio guru SMK dengan rombongan belajar SMK (0.07 %)</i>	123.396.000	0	0	0	123.396.000	42.311.000	0	0	0	42.311.000	(81.085.000)	(65,71)%
1.01.1.01.2 .22.0.00.02 .04.1.01.01	Perhitungan dan Pemetaan Pendidik dan Tenaga Kependidikan Satuan Pendidikan Menengah dan Pendidikan Khusus <i>Jumlah Guru dan Tenaga Kependidikan SLB ditingkatkan Layanannya (185.00 Orang)</i> <i>Jumlah Guru dan Tenaga Kependidikan SMA ditingkatkan Layanannya (195.00 Orang)</i> <i>Jumlah Guru dan Tenaga Kependidikan SMK ditingkatkan Layanannya (50.00 Orang)</i>	89.370.000	0	0	0	89.370.000	29.261.000	0	0	0	29.261.000	(60.109.000)	(67,26)%

Kode	Uraian Urusan, Organisasi, Program, Kegiatan dan Sub Kegiatan	Sebelum Perubahan					Setelah Perubahan					Bertambah / Berkurang	
		Kelompok Belanja					Kelompok Belanja					(RP)	%
		Operasi	Modal	Tidak Terduga	Transfer	Jumlah	Operasi	Modal	Tidak Terduga	Transfer	Jumlah		
1.01.1.01.2 .22.0.00.02 .04.1.01.02	Penataan Pendistribusian Pendidik dan Tenaga Kependidikan Satuan Pendidikan Menengah dan Pendidikan Khusus <i>Jumlah Guru dan Tenaga Kependidikan SLB ditingkatkan Layanannya (185.00 Orang)</i> <i>Jumlah Guru dan Tenaga Kependidikan SMA ditingkatkan Layanannya (195.00 Orang)</i> <i>Jumlah Guru dan Tenaga Kependidikan SMK ditingkatkan Layanannya (50.00 Orang)</i>	34.026.000	0	0	0	34.026.000	13.050.000	0	0	0	13.050.000	(20.976.000)	(61,65)%
1.01.1.01.2 .22.0.00.02 .05	PROGRAM PENGENDALIAN PERIZINAN PENDIDIKAN	125.000.000	0	0	0	125.000.000	142.223.000	0	0	0	142.223.000	17.223.000	13,78%
1.01.1.01.2 .22.0.00.02 .05.1.01	Penerbitan Izin Pendidikan Menengah yang Diselenggarakan oleh Masyarakat	95.000.000	0	0	0	95.000.000	104.225.000	0	0	0	104.225.000	9.225.000	9,71%
1.01.1.01.2 .22.0.00.02 .05.1.01.01	Penilaian Kelayakan Usul Perizinan Pendidikan Menengah yang Diselenggarakan oleh Masyarakat <i>Jumlah rekomendasi perijinan (2.00 Dokumen)</i> <i>Jumlah Rekomendasi Perijinan (4.00 Dokumen)</i>	50.000.000	0	0	0	50.000.000	71.334.000	0	0	0	71.334.000	21.334.000	42,67%
1.01.1.01.2 .22.0.00.02 .05.1.01.02	Pengendalian dan Pengawasan Perizinan Pendidikan Menengah yang Diselenggarakan oleh Masyarakat <i>Jumlah rekomendasi perijinan (2.00 Dokumen)</i> <i>Jumlah Rekomendasi Perijinan (4.00 Dokumen)</i>	45.000.000	0	0	0	45.000.000	32.891.000	0	0	0	32.891.000	(12.109.000)	(26,91)%
1.01.1.01.2 .22.0.00.02 .05.1.02	Penerbitan Izin Pendidikan Khusus yang Diselenggarakan oleh Masyarakat	30.000.000	0	0	0	30.000.000	37.998.000	0	0	0	37.998.000	7.998.000	26,66%
1.01.1.01.2 .22.0.00.02 .05.1.02.01	Penilaian Kelayakan Usul Perizinan Pendidikan Khusus yang Diselenggarakan oleh Masyarakat <i>Perijinan, Pendirian, Perubahan, dan Penutupan SLB (5.00 Dokumen)</i>	10.000.000	0	0	0	10.000.000	8.298.000	0	0	0	8.298.000	(1.702.000)	(17,02)%
1.01.1.01.2 .22.0.00.02 .05.1.02.02	Pengendalian dan Pengawasan Perizinan Pendidikan Khusus yang Diselenggarakan oleh Masyarakat	10.000.000	0	0	0	10.000.000	5.510.000	0	0	0	5.510.000	(4.490.000)	(44,90)%

Kode	Uraian Urusan, Organisasi, Program, Kegiatan dan Sub Kegiatan	Sebelum Perubahan					Setelah Perubahan					Bertambah / Berkurang	
		Kelompok Belanja					Kelompok Belanja					(RP)	%
		Operasi	Modal	Tidak Terduga	Transfer	Jumlah	Operasi	Modal	Tidak Terduga	Transfer	Jumlah		
1.01.1.01.2 .22.0.00.02 .05.1.02.03	<i>Perijinan, Pendirian, Perubahan, dan Penutupan SLB (5.00 Dokumen)</i> Pembinaan Pendidikan Khusus yang Diselenggarakan oleh Masyarakat	10.000.000	0	0	0	10.000.000	24.190.000	0	0	0	24.190.000	14.190.000	141,90%
1.01.1.01.2 .22.0.00.02 .02	PROGRAM PENGEMBANGAN KEBUDAYAAN	2.898.764.000	0	0	0	2.898.764.000	2.285.920.000	0	0	0	2.285.920.000	(612.844.000)	(21,14)%
1.01.1.01.2 .22.0.00.02 .02.1.01	Pengelolaan Kebudayaan yang Masyarakat Pelakunya Lintas Daerah Kabupaten/Kota dalam 1 (Satu) Daerah Provinsi <i>Persentase siswa dan anggota paguyuban penghayat kepercayaan yang terlayani (30.40 %)</i>	300.000.000	0	0	0	300.000.000	310.000.000	0	0	0	310.000.000	10.000.000	3,33%
1.01.1.01.2 .22.0.00.02 .02.1.01.01	Pelindungan, Pengembangan, Pemanfaatan Objek Pemajuan Kebudayaan <i>Jumlah Event Pembinaan Penghayat yang dibina (2.00 Kali)</i>	150.000.000	0	0	0	150.000.000	160.000.000	0	0	0	160.000.000	10.000.000	6,67%
1.01.1.01.2 .22.0.00.02 .02.1.01.02	Pembinaan Sumber Daya Manusia, Lembaga, dan Pranata Kebudayaan <i>Jumlah Event Pembinaan Penghayat yang dibina (2.00 Kali)</i>	150.000.000	0	0	0	150.000.000	150.000.000	0	0	0	150.000.000	0	0%
1.01.1.01.2 .22.0.00.02 .02.1.02	Pelestarian Kesenian Tradisional yang Masyarakat Pelakunya Lintas Kabupaten/Kota dalam Daerah Provinsi	2.598.764.000	0	0	0	2.598.764.000	1.975.920.000	0	0	0	1.975.920.000	(622.844.000)	(23,97)%
1.01.1.01.2 .22.0.00.02 .02.1.02.01	Pelindungan, Pengembangan, Pemanfaatan Objek Pemajuan Tradisi Budaya <i>Jumlah seni budaya yang dipentaskan (90.00 Kegiatan)</i>	2.128.435.000	0	0	0	2.128.435.000	1.844.021.000	0	0	0	1.844.021.000	(284.414.000)	(13,36)%
1.01.1.01.2 .22.0.00.02 .02.1.02.02	Pembinaan Sumber Daya Manusia, Lembaga, dan Pranata Tradisional <i>Jumlah pelaku seni yang terlayani (187.00 Orang)</i>	470.329.000	0	0	0	470.329.000	131.899.000	0	0	0	131.899.000	(338.430.000)	(71,96)%

Kode	Uraian Urusan, Organisasi, Program, Kegiatan dan Sub Kegiatan	Sebelum Perubahan					Setelah Perubahan					Bertambah / Berkurang	
		Kelompok Belanja					Kelompok Belanja					(RP)	%
		Operasi	Modal	Tidak Terduga	Transfer	Jumlah	Operasi	Modal	Tidak Terduga	Transfer	Jumlah		
1.01.1.01.2 .22.0.00.02 .03	PROGRAM PENGEMBANGAN Kesenian Tradisional	19.559.431.000	0	0	0	19.559.431.000	13.907.878.000	0	0	0	13.907.878.000	(5.651.553.000)	(28,89)%
1.01.1.01.2 .22.0.00.02 .03.1.01	Pembinaan Kesenian yang Masyarakat Pelakunya Lintas Daerah Kabupaten/Kota <i>Persentase jenis budaya yang terlayani (5.14 %)</i>	19.559.431.000	0	0	0	19.559.431.000	13.907.878.000	0	0	0	13.907.878.000	(5.651.553.000)	(28,89)%
1.01.1.01.2 .22.0.00.02 .03.1.01.01	Peningkatan Pendidikan dan Pelatihan Sumber Daya Manusia Kesenian Tradisional <i>Jumlah event kesenian yang diselenggarakan (20.00 Kali)</i>	17.894.431.000	0	0	0	17.894.431.000	13.112.878.000	0	0	0	13.112.878.000	(4.781.553.000)	(26,72)%
1.01.1.01.2 .22.0.00.02 .03.1.01.03	Peningkatan Kapasitas Tata Kelola Lembaga Kesenian Tradisional <i>Jumlah event kesenian yang diselenggarakan (20.00 Kali)</i>	1.665.000.000	0	0	0	1.665.000.000	795.000.000	0	0	0	795.000.000	(870.000.000)	(52,25)%
1.01.1.01.2 .22.0.00.02 .04	PROGRAM PEMBINAAN SEJARAH	2.900.000.000	0	0	0	2.900.000.000	2.633.633.000	0	0	0	2.633.633.000	(266.367.000)	(9,19)%
1.01.1.01.2 .22.0.00.02 .04.1.01	Pembinaan Sejarah Lokal Provinsi <i>Persentase sumber belajar berbasis budaya (0.36 %)</i>	2.900.000.000	0	0	0	2.900.000.000	2.633.633.000	0	0	0	2.633.633.000	(266.367.000)	(9,19)%
1.01.1.01.2 .22.0.00.02 .04.1.01.01	Pemberdayaan Sumber Daya Manusia dan Lembaga Sejarah Lokal Provinsi <i>Jumlah Nilai Sejarah dan Tradisi Budaya yang dilestarikan (6.00 Kegiatan)</i>	2.750.000.000	0	0	0	2.750.000.000	2.483.633.000	0	0	0	2.483.633.000	(266.367.000)	(9,69)%
1.01.1.01.2 .22.0.00.02 .04.1.01.03	Peningkatan Akses Masyarakat Terhadap Data dan Informasi Sejarah <i>Jumlah Nilai Sejarah dan Tradisi Budaya yang dilestarikan (6.00 Kegiatan)</i>	150.000.000	0	0	0	150.000.000	150.000.000	0	0	0	150.000.000	0	0%
1.01.1.01.2 .22.0.00.02 .05	PROGRAM PELESTARIAN DAN PENGELOLAAN CAGAR BUDAYA	250.000.000	0	0	0	250.000.000	117.138.000	0	0	0	117.138.000	(132.862.000)	(53,14)%
1.01.1.01.2 .22.0.00.02 .05.1.02	Pengelolaan Cagar Budaya Peringkat Provinsi <i>Persentase status cagar budaya (19.60 %)</i>	250.000.000	0	0	0	250.000.000	117.138.000	0	0	0	117.138.000	(132.862.000)	(53,14)%

Kode	Uraian Urusan, Organisasi, Program, Kegiatan dan Sub Kegiatan	Sebelum Perubahan					Setelah Perubahan					Bertambah / Berkurang	
		Kelompok Belanja					Kelompok Belanja					(RP)	%
		Operasi	Modal	Tidak Terduga	Transfer	Jumlah	Operasi	Modal	Tidak Terduga	Transfer	Jumlah		
1.01.1.01.2 .22.0.00.02 .05.1.02.02	Pencegahan dan Penanggulangan dari Kerusakan, Kehancuran, atau Kemusnahan Cagar Budaya <i>Jumlah cagar budaya yang dikaji dan dikembangkan (3.00 Kegiatan)</i>	50.000.000	0	0	0	50.000.000	73.000.000	0	0	0	73.000.000	23.000.000	46%
1.01.1.01.2 .22.0.00.02 .05.1.02.03	Peningkatan Potensi Nilai, Informasi, dan Promosi Cagar Budaya Serta Pemanfaatannya <i>Jumlah cagar budaya yang dikaji dan dikembangkan (3.00 Kegiatan)</i>	50.000.000	0	0	0	50.000.000	44.138.000	0	0	0	44.138.000	(5.862.000)	(11,72)%
1.01.1.01.2 .22.0.00.02 .05.1.02.04	Pendayagunaan Cagar Budaya <i>Jumlah cagar budaya yang dikaji dan dikembangkan (3.00 Kegiatan)</i>	75.000.000	0	0	0	75.000.000	0	0	0	0	0	(75.000.000)	(100)%
1.01.1.01.2 .22.0.00.02 .05.1.02.05	Peningkatan Mutu dan Kapasitas Tenaga Cagar Budaya	75.000.000	0	0	0	75.000.000	0	0	0	0	0	(75.000.000)	(100)%
1.01.1.01.2 .22.0.00.02 .06	PROGRAM PENGELOLAAN PERMUSEUMAN	2.825.000.000	0	0	0	2.825.000.000	2.412.633.000	0	0	0	2.412.633.000	(412.367.000)	(14,60)%
1.01.1.01.2 .22.0.00.02 .06.1.01	Pengelolaan Museum Provinsi <i>Survei Kepuasan Pengunjung Museum (89.12 %)</i>	2.825.000.000	0	0	0	2.825.000.000	2.412.633.000	0	0	0	2.412.633.000	(412.367.000)	(14,60)%
1.01.1.01.2 .22.0.00.02 .06.1.01.01	Pelindungan, Pengembangan, dan Pemanfaatan Koleksi Secara Terpadu <i>Jumlah koleksi museum yang dikonservasi, penelitian 2 koleksi, rotasi koleksi, data base koleksi, visualisasi koleksi, workshop, digitalisasi naskah kuno (6.00 Kegiatan)</i>	840.000.000	0	0	0	840.000.000	767.688.000	0	0	0	767.688.000	(72.312.000)	(8,61)%
1.01.1.01.2 .22.0.00.02 .06.1.01.03	Peningkatan Akses Masyarakat Terhadap Museum <i>Jumlah Kegiatan Pengembangan Museum ranggawarsita (6.00 Kegiatan)</i>	1.450.000.000	0	0	0	1.450.000.000	1.109.945.000	0	0	0	1.109.945.000	(340.055.000)	(23,45)%

Kode	Uraian Urusan, Organisasi, Program, Kegiatan dan Sub Kegiatan	Sebelum Perubahan					Setelah Perubahan					Bertambah / Berkurang	
		Kelompok Belanja					Kelompok Belanja					(RP)	%
		Operasi	Modal	Tidak Terduga	Transfer	Jumlah	Operasi	Modal	Tidak Terduga	Transfer	Jumlah		
1.01.1.01.2 .22.0.00.02 .06.1.01.04	Penyediaan dan Pemeliharaan Sarana dan Prasarana Museum <i>Jumlah Kegiatan Pengembangan Museum ranggawarsita (6.00 Kegiatan)</i>	385.000.000	0	0	0	385.000.000	385.000.000	0	0	0	385.000.000	0	0%
1.01.1.01.2 .22.0.00.02 .06.1.01.05	Revitalisasi Sarana dan Prasarana Museum <i>Jumlah Kegiatan Pengembangan Museum ranggawarsita (6.00 Kegiatan)</i>	150.000.000	0	0	0	150.000.000	150.000.000	0	0	0	150.000.000	0	0%
1.02	URUSAN PEMERINTAHAN BIDANG KESEHATAN	2.341.112.321.000	273.921.835.000	0	0	2.615.034.156.000	2.971.080.242.000	379.871.529.000	0	0	3.350.951.771.000	735.917.615.000	28,14%
1.02.1.02.0 .00.0.00.01	Dinas Kesehatan	442.796.469.000	17.907.648.000	0	0	460.704.117.000	705.745.998.000	78.705.971.000	0	0	784.451.969.000	323.747.852.000	70,27%
1.02.1.02.0 .00.0.00.01 .01	PROGRAM PENUNJANGURUSAN PEMERINTAHAN DAERAH	142.588.956.000	4.738.215.000	0	0	147.327.171.000	202.575.914.000	5.105.494.000	0	0	207.681.408.000	60.354.237.000	40,97%
1.02.1.02.0 .00.0.00.01 .01.1.01	Perencanaan dan Evaluasi Kinerja Perangkat Daerah <i>Persentase ketercapaian perencanaan dan evaluasi kinerja OPD (95.00 %)</i>	1.400.000.000	0	0	0	1.400.000.000	376.907.000	0	0	0	376.907.000	(1.023.093.000)	(73,08)%
1.02.1.02.0 .00.0.00.01 .01.1.01.02	Penyusunan Program dan Kegiatan Perangkat Daerah dalam Dokumen Perencanaan <i>Jumlah dokumen perencanaan Perangkat Daerah yang disusun (10.00 Dokumen)</i>	800.000.000	0	0	0	800.000.000	171.061.000	0	0	0	171.061.000	(628.939.000)	(78,62)%
1.02.1.02.0 .00.0.00.01 .01.1.01.03	Penyusunan Dokumen Evaluasi Perangkat Daerah <i>Jumlah dokumen evaluasi kinerja perangkat daerah (4.00 Dokumen)</i>	600.000.000	0	0	0	600.000.000	205.846.000	0	0	0	205.846.000	(394.154.000)	(65,69)%
1.02.1.02.0 .00.0.00.01 .01.1.02	Administrasi Keuangan <i>Persentase ketercapaian pelayanan umum, kepegawaian dan keuangan perangkat daerah (100.00 %)</i>	99.830.645.000	0	0	0	99.830.645.000	86.446.580.000	0	0	0	86.446.580.000	(13.384.065.000)	(13,41)%

Kode	Uraian Urusan, Organisasi, Program, Kegiatan dan Sub Kegiatan	Sebelum Perubahan					Setelah Perubahan					Bertambah / Berkurang	
		Kelompok Belanja					Kelompok Belanja					(RP)	%
		Operasi	Modal	Tidak Terduga	Transfer	Jumlah	Operasi	Modal	Tidak Terduga	Transfer	Jumlah		
1.02.1.02.0 .00.0.00.01 .01.1.02.01	Penyediaan Gaji dan Tunjangan ASN	99.130.645.000	0	0	0	99.130.645.000	86.105.666.000	0	0	0	86.105.666.000	(13.024.979.000)	(13,14)%
	<i>Jumlah Laporan Keuangan PD (jenis) (2.00 Dokumen)</i>												
1.02.1.02.0 .00.0.00.01 .01.1.02.04	Penyusunan Akuntansi dan Pelaporan Keuangan	700.000.000	0	0	0	700.000.000	340.914.000	0	0	0	340.914.000	(359.086.000)	(51,30)%
	<i>Jumlah Laporan Keuangan PD (jenis) (2.00 Dokumen)</i>												
1.02.1.02.0 .00.0.00.01 .01.1.03	Administrasi Umum	39.550.236.000	4.734.040.000	0	0	44.284.276.000	115.409.987.000	5.101.319.000	0	0	120.511.306.000	76.227.030.000	172,13%
	<i>Persentase ketercapaian pelayanan umum, kepegawaian dan keuangan perangkat daerah (100.00 %)</i>												
	<i>Persentase ketercapaian pelayanan umum, kepegawaian dan keuangan perangkat daerah di BalabkesPAK (100.00 %)</i>												
	<i>Persentase ketercapaian pelayanan umum, kepegawaian dan keuangan perangkat daerah di Balkesmas Wilayah Ambarawa (100.00 %)</i>												
	<i>Persentase ketercapaian pelayanan umum, kepegawaian dan keuangan perangkat daerah di Balkesmas Wilayah Klaten (100.00 %)</i>												
	<i>Persentase ketercapaian pelayanan umum, kepegawaian dan keuangan perangkat daerah di Balkesmas Wilayah Magelang (100.00 %)</i>												
	<i>Persentase ketercapaian pelayanan umum, kepegawaian dan keuangan perangkat daerah di Balkesmas Wilayah Pati (100.00 %)</i>												
	<i>Persentase ketercapaian pelayanan umum, kepegawaian dan keuangan perangkat daerah di Balkesmas Wilayah Semarang (100.00 %)</i>												

Kode	Uraian Urusan, Organisasi, Program, Kegiatan dan Sub Kegiatan	Sebelum Perubahan					Setelah Perubahan					Bertambah / Berkurang	
		Kelompok Belanja					Kelompok Belanja					(RP)	%
		Operasi	Modal	Tidak Terduga	Transfer	Jumlah	Operasi	Modal	Tidak Terduga	Transfer	Jumlah		
1.02.1.02.00.0.00.01.01.1.03.01	<p>Persentase ketercapaian pelayanan umum, kepegawaian dan keuangan perangkat daerah di Bapelkes (100.00 %)</p> <p>Persentase ketercapaian pelayanan umum, kepegawaian dan keuangan perangkat daerah di BKIM (100.00 %)</p> <p>Penyediaan Jasa Surat Menyurat</p> <p>1.Jumlah bulan terpenuhinya Pelayanan Jasa Surat Menyurat dan Kearsipan Perangkat Daerah di Balkesmas Ambarawa (12.00 Bulan)</p> <p>Jumlah bulan terpenuhinya Pelayanan Jasa Surat Menyurat dan Kearsipan Perangkat Daerah (12.00 Bulan)</p> <p>Jumlah bulan terpenuhinya Pelayanan Jasa Surat Menyurat dan Kearsipan Perangkat Daerah di Balai Labkes dan PAK Kelas A (12.00 Bulan)</p> <p>Jumlah bulan terpenuhinya Pelayanan Jasa Surat Menyurat dan Kearsipan Perangkat Daerah di Balkesmas Klaten (12.00 Bulan)</p> <p>Jumlah bulan terpenuhinya Pelayanan Jasa Surat Menyurat dan Kearsipan Perangkat Daerah di Balkesmas Magelang (12.00 Bulan)</p> <p>Jumlah bulan terpenuhinya Pelayanan Jasa Surat Menyurat dan Kearsipan Perangkat Daerah di Balkesmas Pati (12.00 Bulan)</p> <p>Jumlah bulan terpenuhinya Pelayanan Jasa Surat Menyurat dan Kearsipan Perangkat Daerah di Balkesmas Semarang (12.00 Bulan)</p>	191.736.000	0	0	0	191.736.000	87.383.000	0	0	0	87.383.000	(104.353.000)	(54,43)%

Kode	Uraian Urusan, Organisasi, Program, Kegiatan dan Sub Kegiatan	Sebelum Perubahan					Setelah Perubahan					Bertambah / Berkurang	
		Kelompok Belanja					Kelompok Belanja					(RP)	%
		Operasi	Modal	Tidak Terduga	Transfer	Jumlah	Operasi	Modal	Tidak Terduga	Transfer	Jumlah		
1.02.1.02.0 .00.0.00.01 .01.1.03.02	<i>Jumlah bulan terpenuhinya Pelayanan Jasa Surat Menyurat dan Kearsipan Perangkat Daerah di Bapelkes Kelas A (12.00 Bulan)</i>												
	<i>Jumlah bulan terpenuhinya Pelayanan Jasa Surat Menyurat dan Kearsipan Perangkat Daerah di BKIM Kelas A (12.00 Bulan)</i>												
	Penyediaan Jasa Komunikasi, Sumber Daya Air dan Listrik	6.316.760.000	0	0	0	6.316.760.000	5.459.600.000	0	0	0	5.459.600.000	(857.160.000)	(13,57)%
	<i>Jumlah bulan terpenuhinya Jasa Komunikasi, Air dan Listrik Perangkat Daerah (12.00 Bulan)</i>												
	<i>Jumlah bulan terpenuhinya Jasa Komunikasi, Air dan Listrik Perangkat Daerah di Balai Labkes dan PAK Kelas A (12.00 Bulan)</i>												
	<i>Jumlah bulan terpenuhinya Jasa Komunikasi, Air dan Listrik Perangkat Daerah di Balkesmas Ambarawa (12.00 Bulan)</i>												
	<i>Jumlah bulan terpenuhinya Jasa Komunikasi, Air dan Listrik Perangkat Daerah di Balkesmas Klaten (12.00 Bulan)</i>												
	<i>Jumlah bulan terpenuhinya Jasa Komunikasi, Air dan Listrik Perangkat Daerah di Balkesmas Magelang (12.00 Bulan)</i>												
	<i>Jumlah bulan terpenuhinya Jasa Komunikasi, Air dan Listrik Perangkat Daerah di Balkesmas Pati (12.00 Bulan)</i>												
	<i>Jumlah bulan terpenuhinya Jasa Komunikasi, Air dan Listrik Perangkat Daerah di Balkesmas Semarang (12.00 Bulan)</i>												
<i>Jumlah bulan terpenuhinya Jasa Komunikasi, Air dan Listrik Perangkat Daerah di Bapelkes Kelas A (12.00 Bulan)</i>													

Kode	Uraian Urusan, Organisasi, Program, Kegiatan dan Sub Kegiatan	Sebelum Perubahan					Setelah Perubahan					Bertambah / Berkurang	
		Kelompok Belanja					Kelompok Belanja					(RP)	%
		Operasi	Modal	Tidak Terduga	Transfer	Jumlah	Operasi	Modal	Tidak Terduga	Transfer	Jumlah		
1.02.1.02.0 .00.0.00.01 .01.1.03.03	<p><i>Jumlah bulan terpenuhinya Jasa Komunikasi, Air dan Listrik Perangkat Daerah di BKIM Kelas A (12.00 Bulan)</i></p> <p>Penyediaan Jasa Peralatan dan Perlengkapan Kantor</p> <p><i>Jumlah bulan terpenuhinya jasa Kebersihan dan Pelayanan Perkantoran Perangkat Daerah (12.00 Bulan)</i></p> <p><i>Jumlah bulan terpenuhinya jasa kebersihan dan Pelayanan perkantoran Perangkat Daerah di Balkesmas Ambarawa (12.00 Bulan)</i></p> <p><i>Jumlah bulan terpenuhinya jasa Kebersihan dan Pelayanan Perkantoran Perangkat Daerah di Balkesmas Klaten (12.00 Bulan)</i></p> <p><i>Jumlah bulan terpenuhinya jasa Kebersihan dan Pelayanan Perkantoran Perangkat Daerah di Balkesmas Magelang (12.00 Bulan)</i></p> <p><i>Jumlah bulan terpenuhinya jasa Kebersihan dan Pelayanan Perkantoran Perangkat Daerah di Balkesmas Pati (12.00 Bulan)</i></p> <p><i>Jumlah bulan terpenuhinya jasa Kebersihan dan Pelayanan Perkantoran Perangkat Daerah di Bapelkes Kelas A (12.00 Bulan)</i></p> <p><i>Jumlah bulan terpenuhinya jasa Kebersihan dan Pelayanan Perkantoran Perangkat Daerah di BKIM Kelas A (12.00 Bulan)</i></p> <p><i>Terpenuhinya peningkatan sarana prasarana gedung kantor/aparatur di Balkesmas Magelang (12.00 Bulan)</i></p>	6.161.667.000	0	0	0	6.161.667.000	88.239.832.000	0	0	0	88.239.832.000	82.078.165.000	1.332,08%
1.02.1.02.0 .00.0.00.01 .01.1.03.05	<p>Penyediaan Jasa Jaminan Barang Milik Daerah</p>	690.000.000	0	0	0	690.000.000	690.000.000	0	0	0	690.000.000	0	0%

Kode	Uraian Urusan, Organisasi, Program, Kegiatan dan Sub Kegiatan	Sebelum Perubahan					Setelah Perubahan					Bertambah / Berkurang	
		Kelompok Belanja					Kelompok Belanja					(RP)	%
		Operasi	Modal	Tidak Terduga	Transfer	Jumlah	Operasi	Modal	Tidak Terduga	Transfer	Jumlah		
1.02.1.02.0 .00.0.00.01 .01.1.03.06	<p><i>Jumlah bulan terpenuhinya premi asuransi barang milik daerah (12.00 Bulan)</i></p> <p>Penyediaan Jasa Pemeliharaan dan Perizinan Kendaraan Dinas/Operasional</p> <p><i>Jumlah bulan terpenuhinya jasa Kebersihan dan Pelayanan Perkantoran Perangkat Daerah (12.00 Bulan)</i></p> <p><i>Jumlah bulan terpenuhinya jasa Kebersihan dan Pelayanan Perkantoran Perangkat Daerah di Balkesmas Semarang (12.00 Bulan)</i></p> <p><i>Jumlah bulan terpenuhinya Pemeliharaan Rutin/ Berkala Rumah Jabatan/Rumah Dinas/Gedung Kantor/ Kendaraan Dinas/Operasional Perangkat Daerah di Bapelkes Kelas A (12.00 Bulan)</i></p>	111.051.000	0	0	0	111.051.000	68.500.000	0	0	0	68.500.000	(42.551.000)	(38,32)%
1.02.1.02.0 .00.0.00.01 .01.1.03.07	<p>Penyediaan Jasa Administrasi Keuangan</p> <p><i>Jumlah bulan terpenuhinya jasa Kebersihan dan Pelayanan Perkantoran Perangkat Daerah (12.00 Bulan)</i></p> <p><i>Jumlah bulan terpenuhinya jasa kebersihan dan Pelayanan perkantoran Perangkat Daerah di Balkesmas Ambarawa (12.00 Bulan)</i></p> <p><i>Jumlah bulan terpenuhinya jasa Kebersihan dan Pelayanan Perkantoran Perangkat Daerah di Balkesmas Klaten (12.00 Bulan)</i></p> <p><i>Jumlah bulan terpenuhinya jasa Kebersihan dan Pelayanan Perkantoran Perangkat Daerah di Balkesmas Magelang (12.00 Bulan)</i></p> <p><i>Jumlah bulan terpenuhinya jasa Kebersihan dan Pelayanan Perkantoran Perangkat Daerah di Balkesmas Pati (12.00 Bulan)</i></p>	822.360.000	0	0	0	822.360.000	846.225.000	0	0	0	846.225.000	23.865.000	2,90%

Kode	Uraian Urusan, Organisasi, Program, Kegiatan dan Sub Kegiatan	Sebelum Perubahan					Setelah Perubahan					Bertambah / Berkurang	
		Kelompok Belanja					Kelompok Belanja					(RP)	%
		Operasi	Modal	Tidak Terduga	Transfer	Jumlah	Operasi	Modal	Tidak Terduga	Transfer	Jumlah		
1.02.1.02.0 .00.0.00.01 .01.1.03.08	<i>Jumlah bulan terpenuhinya jasa Kebersihan dan Pelayanan Perkantoran Perangkat Daerah di Balkesmas Semarang (12.00 Bulan)</i>												
	<i>Jumlah bulan terpenuhinya jasa Kebersihan dan Pelayanan Perkantoran Perangkat Daerah di Bapelkes Kelas A (12.00 Bulan)</i>												
	Penyediaan Jasa Kebersihan Kantor	3.638.310.000	0	0	0	3.638.310.000	3.530.849.000	0	0	0	3.530.849.000	(107.461.000)	(2,95)%
	<i>Jumlah bulan terpenuhinya jasa Kebersihan dan Pelayanan Perkantoran Perangkat Daerah (12.00 Bulan)</i>												
	<i>Jumlah bulan terpenuhinya jasa Kebersihan dan Pelayanan Perkantoran Perangkat Daerah di Balai Labkes dan PAK Kelas A (12.00 Bulan)</i>												
	<i>Jumlah bulan terpenuhinya jasa kebersihan dan Pelayanan perkantoran Perangkat Daerah di Balkesmas Ambarawa (12.00 Bulan)</i>												
	<i>Jumlah bulan terpenuhinya jasa Kebersihan dan Pelayanan Perkantoran Perangkat Daerah di Balkesmas Klaten (12.00 Bulan)</i>												
	<i>Jumlah bulan terpenuhinya jasa Kebersihan dan Pelayanan Perkantoran Perangkat Daerah di Balkesmas Magelang (12.00 Bulan)</i>												
	<i>Jumlah bulan terpenuhinya jasa Kebersihan dan Pelayanan Perkantoran Perangkat Daerah di Balkesmas Pati (12.00 Bulan)</i>												
<i>Jumlah bulan terpenuhinya jasa Kebersihan dan Pelayanan Perkantoran Perangkat Daerah di Balkesmas Semarang (12.00 Bulan)</i>													

Kode	Uraian Urusan, Organisasi, Program, Kegiatan dan Sub Kegiatan	Sebelum Perubahan					Setelah Perubahan					Bertambah / Berkurang	
		Kelompok Belanja					Kelompok Belanja					(RP)	%
		Operasi	Modal	Tidak Terduga	Transfer	Jumlah	Operasi	Modal	Tidak Terduga	Transfer	Jumlah		
1.02.1.02.0 .00.0.00.01 .01.1.03.09	Jumlah bulan terpenuhinya jasa Kebersihan dan Pelayanan Perkantoran Perangkat Daerah di Bapelkes Kelas A (12.00 Bulan) Penyediaan Jasa Perbaikan Peralatan Kerja	125.000.000	0	0	0	125.000.000	92.000.000	0	0	0	92.000.000	(33.000.000)	(26,40)%
1.02.1.02.0 .00.0.00.01 .01.1.03.10	Jumlah bulan terpenuhinya jasa Kebersihan dan Pelayanan Perkantoran Perangkat Daerah (12.00 Bulan) Penyediaan Alat Tulis Kantor	2.047.000.000	0	0	0	2.047.000.000	1.127.957.000	0	0	0	1.127.957.000	(919.043.000)	(44,90)%
	Jumlah bulan tercukupinya kebutuhan Perlengkapan Pendukung Perkantoran (12.00 Bulan)												
	Jumlah bulan tercukupinya kebutuhan Perlengkapan Pendukung Perkantoran di Balai Labkes dan PAK Kelas A (12.00 Bulan)												
	Jumlah bulan tercukupinya kebutuhan Perlengkapan Pendukung Perkantoran di Balkesmas Klaten (12.00 Bulan)												
	Jumlah bulan tercukupinya kebutuhan Perlengkapan Pendukung Perkantoran di Balkesmas Magelang (12.00 Bulan)												
	Jumlah bulan tercukupinya kebutuhan Perlengkapan Pendukung Perkantoran di Balkesmas Pati (12.00 Bulan)												
	Jumlah bulan tercukupinya kebutuhan Perlengkapan Pendukung Perkantoran di Balkesmas Semarang (12.00 Bulan)												
	Jumlah bulan tercukupinya kebutuhan Perlengkapan Pendukung Perkantoran di Bapelkes Kelas A (12.00 Bulan)												

Kode	Uraian Urusan, Organisasi, Program, Kegiatan dan Sub Kegiatan	Sebelum Perubahan					Setelah Perubahan					Bertambah / Berkurang	
		Kelompok Belanja					Kelompok Belanja					(RP)	%
		Operasi	Modal	Tidak Terduga	Transfer	Jumlah	Operasi	Modal	Tidak Terduga	Transfer	Jumlah		
1.02.1.02.00.0.00.01.01.1.03.11	<p><i>Jumlah bulan tercukupinya kebutuhan Perlengkapan Pendukung Perkantoran di BKIM Kelas A (12.00 Bulan)</i></p> <p><i>Jumlah bulan terpenuhinya Penyediaan Perlengkapan Pendukung Perangkat Daerah di Balkesmas Ambarawa (12.00 Bulan)</i></p> <p>Penyediaan Barang Cetak dan Penggandaan</p> <p><i>Jumlah bulan tercukupinya kebutuhan Perlengkapan Pendukung Perkantoran (12.00 Bulan)</i></p> <p><i>Jumlah bulan tercukupinya kebutuhan Perlengkapan Pendukung Perkantoran di Balkesmas Klaten (12.00 Bulan)</i></p> <p><i>Jumlah bulan tercukupinya kebutuhan Perlengkapan Pendukung Perkantoran di Balkesmas Magelang (12.00 Bulan)</i></p> <p><i>Jumlah bulan tercukupinya kebutuhan Perlengkapan Pendukung Perkantoran di Balkesmas Pati (12.00 Bulan)</i></p> <p><i>Jumlah bulan tercukupinya kebutuhan Perlengkapan Pendukung Perkantoran di Balkesmas Semarang (12.00 Bulan)</i></p> <p><i>Jumlah bulan tercukupinya kebutuhan Perlengkapan Pendukung Perkantoran di Bapelkes Kelas A (12.00 Bulan)</i></p> <p><i>Jumlah bulan tercukupinya kebutuhan Perlengkapan Pendukung Perkantoran di BKIM Kelas A (12.00 Bulan)</i></p> <p><i>Jumlah bulan terpenuhinya Penyediaan Perlengkapan Pendukung Perangkat Daerah di Balkesmas Ambarawa (12.00 Bulan)</i></p>	1.820.200.000	0	0	0	1.820.200.000	873.018.000	168.424.000	0	0	1.041.442.000	(778.758.000)	(42,78)%

Kode	Uraian Urusan, Organisasi, Program, Kegiatan dan Sub Kegiatan	Sebelum Perubahan					Setelah Perubahan					Bertambah / Berkurang	
		Kelompok Belanja					Kelompok Belanja					(RP)	%
		Operasi	Modal	Tidak Terduga	Transfer	Jumlah	Operasi	Modal	Tidak Terduga	Transfer	Jumlah		
1.02.1.02.0 .00.0.00.01 .01.1.03.12	Penyediaan Komponen Instalasi Listrik/Penerangan Bangunan Kantor <i>Jumlah bulan terpenuhinya Penyediaan Perlengkapan Pendukung Perangkat Daerah di Balkesmas Ambarawa (12.00 Bulan)</i> <i>Jumlah unit penyediaan sarana dan prasarana kantor perangkat daerah (12.00 Bulan)</i> <i>Jumlah unit penyediaan sarana dan prasarana kantor perangkat daerah di Balkesmas Klaten (12.00 Bulan)</i> <i>Jumlah unit penyediaan sarana dan prasarana kantor perangkat daerah di Balkesmas Pati (12.00 Unit)</i> <i>Jumlah unit penyediaan sarana dan prasarana kantor perangkat daerah di Balkesmas Semarang (100.00 %)</i> <i>Jumlah unit penyediaan sarana dan prasarana kantor perangkat daerah di Bapelkes Kelas A (5.00 Paket)</i> <i>Terpenuhinya peningkatan sarana prasarana gedung kantor/aparatur di Balkesmas Magelang (12.00 Bulan)</i>	329.000.000	0	0	0	329.000.000	379.000.000	0	0	0	379.000.000	50.000.000	15,20%
1.02.1.02.0 .00.0.00.01 .01.1.03.13	Penyediaan Peralatan dan Perlengkapan Kantor <i>Jumlah bulan terpenuhinya jasa Kebersihan dan Pelayanan Perkantoran Perangkat Daerah (12.00 Bulan)</i> <i>Jumlah bulan terpenuhinya Penyediaan Perlengkapan Pendukung Perangkat Daerah di Balkesmas Ambarawa (12.00 Bulan)</i> <i>Jumlah unit penyediaan sarana dan prasarana kantor perangkat daerah (12.00 Bulan)</i>	151.400.000	1.272.700.000	0	0	1.424.100.000	61.040.000	2.116.280.000	0	0	2.177.320.000	753.220.000	52,89%

Kode	Uraian Urusan, Organisasi, Program, Kegiatan dan Sub Kegiatan	Sebelum Perubahan					Setelah Perubahan					Bertambah / Berkurang	
		Kelompok Belanja					Kelompok Belanja					(RP)	%
		Operasi	Modal	Tidak Terduga	Transfer	Jumlah	Operasi	Modal	Tidak Terduga	Transfer	Jumlah		
1.02.1.02.0 .00.0.00.01 .01.1.03.14	<i>Jumlah unit penyediaan sarana dan prasarana kantor perangkat daerah di Balai Labkes dan PAK Kelas A (12.00 Bulan)</i>												
	<i>Jumlah unit penyediaan sarana dan prasarana kantor Perangkat Daerah di Balkesmas Ambarawa (12.00 Bulan)</i>												
	<i>Jumlah unit penyediaan sarana dan prasarana kantor perangkat daerah di Balkesmas Klaten (12.00 Bulan)</i>												
	<i>Jumlah unit penyediaan sarana dan prasarana kantor perangkat daerah di Balkesmas Pati (12.00 Unit)</i>												
	<i>Jumlah unit penyediaan sarana dan prasarana kantor perangkat daerah di Balkesmas Semarang (100.00 %)</i>												
	<i>Jumlah unit penyediaan sarana dan prasarana kantor perangkat daerah di BKIM Kelas A (12.00 Bulan)</i>												
	<i>Terpenuhinya peningkatan sarana prasarana gedung kantor/aparatur di Balkesmas Magelang (12.00 Bulan)</i>												
	Penyediaan Peralatan Rumah Tangga	252.000.000	675.000.000	0	0	927.000.000	183.860.000	336.815.000	0	0	520.675.000	(406.325.000)	(43,83)%
	<i>Jumlah bulan terpenuhinya Penyediaan Perlengkapan Pendukung Perangkat Daerah di Balkesmas Ambarawa (12.00 Bulan)</i>												
	<i>Jumlah unit penyediaan sarana dan prasarana kantor perangkat daerah (12.00 Bulan)</i>												
<i>Jumlah unit penyediaan sarana dan prasarana kantor perangkat daerah di Balkesmas Klaten (12.00 Bulan)</i>													
<i>Jumlah unit penyediaan sarana dan prasarana kantor perangkat daerah di Balkesmas Pati (12.00 Unit)</i>													

Kode	Uraian Urusan, Organisasi, Program, Kegiatan dan Sub Kegiatan	Sebelum Perubahan					Setelah Perubahan					Bertambah / Berkurang	
		Kelompok Belanja					Kelompok Belanja					(RP)	%
		Operasi	Modal	Tidak Terduga	Transfer	Jumlah	Operasi	Modal	Tidak Terduga	Transfer	Jumlah		
1.02.1.02.0 .00.0.00.01 .01.1.03.15	<p><i>Jumlah unit penyediaan sarana dan prasarana kantor perangkat daerah di Balkesmas Semarang (100.00 %)</i></p> <p><i>Jumlah unit penyediaan sarana dan prasarana kantor perangkat daerah di Bapelkes Kelas A (5.00 Paket)</i></p> <p><i>Terpenuhinya peningkatan sarana prasarana gedung kantor/aparatur di Balkesmas Magelang (12.00 Bulan)</i></p> <p>Penyediaan Bahan Bacaan dan Peraturan Perundang-undangan</p> <p><i>Jumlah bulan tercukupinya kebutuhan Bahan Bacaan/Buku Perpustakaan Perangkat Daerah (12.00 Bulan)</i></p> <p><i>Jumlah bulan tercukupinya kebutuhan Bahan Bacaan/Buku Perpustakaan Perangkat Daerah di Balai Labkes dan PAK Kelas A (12.00 Bulan)</i></p> <p><i>Jumlah bulan tercukupinya kebutuhan Bahan Bacaan/Buku Perpustakaan Perangkat Daerah di Balkesmas Klaten (12.00 Bulan)</i></p> <p><i>Jumlah bulan tercukupinya kebutuhan Bahan Bacaan/Buku Perpustakaan Perangkat Daerah di Balkesmas Magelang (12.00 Bulan)</i></p> <p><i>Jumlah bulan tercukupinya kebutuhan Bahan Bacaan/Buku Perpustakaan Perangkat Daerah di Balkesmas Pati (12.00 Bulan)</i></p> <p><i>Jumlah bulan tercukupinya kebutuhan Bahan Bacaan/Buku Perpustakaan Perangkat Daerah di Balkesmas Semarang (12.00 Bulan)</i></p>	1.074.531.000	640.000	0	0	1.075.171.000	513.665.000	25.640.000	0	0	539.305.000	(535.866.000)	(49,84)%

Kode	Uraian Urusan, Organisasi, Program, Kegiatan dan Sub Kegiatan	Sebelum Perubahan					Setelah Perubahan					Bertambah / Berkurang	
		Kelompok Belanja					Kelompok Belanja					(RP)	%
		Operasi	Modal	Tidak Terduga	Transfer	Jumlah	Operasi	Modal	Tidak Terduga	Transfer	Jumlah		
1.02.1.02.0 .00.0.00.01 .01.1.03.16	Jumlah bulan tercukupinya kebutuhan Bahan Bacaan/Buku Perpustakaan Perangkat Daerah di Bapelkes Kelas A (12.00 Bulan)												
	Jumlah bulan tercukupinya kebutuhan Bahan Bacaan/Buku Perpustakaan Perangkat Daerah di BKIM Kelas A (12.00 Bulan)												
	Jumlah laporan informasi publik perangkat daerah (4.00 Dokumen)												
	Jumlah terpenuhinya kegiatan penyediaan bahan bacaan/ buku perpustakaan Perangkat Daerah di Balkesmas Ambarawa (12.00 Bulan)												
	Penyediaan Bahan Logistik Kantor	1.247.821.000	0	0	0	1.247.821.000	1.667.435.000	0	0	0	1.667.435.000	419.614.000	33,63%
	Jumlah bulan tercukupinya kebutuhan Perlengkapan Pendukung Perkantoran (12.00 Bulan)												
	Jumlah bulan tercukupinya kebutuhan Perlengkapan Pendukung Perkantoran di Balkesmas Klaten (12.00 Bulan)												
1.02.1.02.0 .00.0.00.01 .01.1.03.17	Jumlah bulan tercukupinya kebutuhan Perlengkapan Pendukung Perkantoran di Balkesmas Magelang (12.00 Bulan)												
	Jumlah bulan tercukupinya kebutuhan Perlengkapan Pendukung Perkantoran di BKIM Kelas A (12.00 Bulan)												
	Penyediaan Makanan dan Minuman	1.242.400.000	0	0	0	1.242.400.000	1.210.100.000	0	0	0	1.210.100.000	(32.300.000)	(2,60)%
	Jumlah bulan terpenuhinya Penyediaan Makan Minum Rapat Perangkat Daerah (12.00 Bulan)												

Kode	Uraian Urusan, Organisasi, Program, Kegiatan dan Sub Kegiatan	Sebelum Perubahan					Setelah Perubahan					Bertambah / Berkurang	
		Kelompok Belanja					Kelompok Belanja					(RP)	%
		Operasi	Modal	Tidak Terduga	Transfer	Jumlah	Operasi	Modal	Tidak Terduga	Transfer	Jumlah		
	<i>Jumlah bulan terpenuhinya Penyediaan Makan Minum Rapat Perangkat Daerah di Balai Labkes dan PAK Kelas A (12.00 Bulan)</i>												
	<i>Jumlah bulan terpenuhinya Penyediaan Makan Minum Rapat Perangkat Daerah di Balkesmas Ambarawa (12.00 Bulan)</i>												
	<i>Jumlah bulan terpenuhinya Penyediaan Makan Minum Rapat Perangkat Daerah di Balkesmas Klaten (12.00 Bulan)</i>												
	<i>Jumlah bulan terpenuhinya Penyediaan Makan Minum Rapat Perangkat Daerah di Balkesmas Magelang (12.00 Bulan)</i>												
	<i>Jumlah bulan terpenuhinya Penyediaan Makan Minum Rapat Perangkat Daerah di Balkesmas Pati (12.00 Bulan)</i>												
	<i>Jumlah bulan terpenuhinya Penyediaan Makan Minum Rapat Perangkat Daerah di Balkesmas Semarang (12.00 Bulan)</i>												
	<i>Jumlah bulan terpenuhinya Penyediaan Makan Minum Rapat Perangkat Daerah di Bapelkes Kelas A (12.00 Bulan)</i>												
	<i>Jumlah bulan terpenuhinya Penyediaan Makan Minum Rapat Perangkat Daerah di BKIM Kelas A (12.00 Bulan)</i>												
1.02.1.02.0 .00.0.00.01 .01.1.03.18	Rapat-rapat Kordinasi dan Konsultasi ke Luar Daerah	2.109.300.000	0	0	0	2.109.300.000	1.528.348.000	0	0	0	1.528.348.000	(580.952.000)	(27,54)%
	<i>Jumlah bulan terpenuhinya pelaksanaan rapat-rapat koordinasi dan konsultasi ke dalam dan luar daerah (12.00 Bulan)</i>												

Kode	Uraian Urusan, Organisasi, Program, Kegiatan dan Sub Kegiatan	Sebelum Perubahan					Setelah Perubahan					Bertambah / Berkurang	
		Kelompok Belanja					Kelompok Belanja					(RP)	%
		Operasi	Modal	Tidak Terduga	Transfer	Jumlah	Operasi	Modal	Tidak Terduga	Transfer	Jumlah		
	<i>Jumlah bulan terpenuhinya pelaksanaan rapat-rapat koordinasi dan konsultasi ke dalam dan luar daerah di Balai Labkes dan PAK Kelas A (12.00 Bulan)</i>												
	<i>Jumlah bulan terpenuhinya pelaksanaan rapat-rapat koordinasi dan konsultasi ke dalam dan luar daerah di Balkesmas Klaten (12.00 Bulan)</i>												
	<i>Jumlah bulan terpenuhinya pelaksanaan rapat-rapat koordinasi dan konsultasi ke dalam dan luar daerah di Balkesmas Magelang (12.00 Bulan)</i>												
	<i>Jumlah bulan terpenuhinya pelaksanaan rapat-rapat koordinasi dan konsultasi ke dalam dan luar daerah di Balkesmas Pati (12.00 Bulan)</i>												
	<i>Jumlah bulan terpenuhinya pelaksanaan rapat-rapat koordinasi dan konsultasi ke dalam dan luar daerah di Balkesmas Semarang (12.00 Bulan)</i>												
	<i>Jumlah bulan terpenuhinya pelaksanaan rapat-rapat koordinasi dan konsultasi ke dalam dan luar daerah di Bapelkes Kelas A (12.00 Bulan)</i>												
	<i>Jumlah bulan terpenuhinya pelaksanaan rapat-rapat koordinasi dan konsultasi ke dalam dan luar daerah di BKIM Kelas A (12.00 Bulan)</i>												
	<i>Jumlah bulan terpenuhinya pelaksanaan rapat-rapat koordinasi dan konsultasi Perangkat Daerah di Balkesmas Ambarawa (12.00 Bulan)</i>												
1.02.1.02.00.0.00.01.01.1.03.23	Pengadaan Perlengkapan Gedung Kantor	30.000.000	245.000.000	0	0	275.000.000	22.000.000	210.060.000	0	0	232.060.000	(42.940.000)	(15,61)%

Kode	Uraian Urusan, Organisasi, Program, Kegiatan dan Sub Kegiatan	Sebelum Perubahan					Setelah Perubahan					Bertambah / Berkurang	
		Kelompok Belanja					Kelompok Belanja					(RP)	%
		Operasi	Modal	Tidak Terduga	Transfer	Jumlah	Operasi	Modal	Tidak Terduga	Transfer	Jumlah		
1.02.1.02.00.0.00.01.01.1.03.25	<i>Jumlah unit penyediaan sarana dan prasarana kantor perangkat daerah di Balkesmas Klaten (12.00 Bulan)</i>												
	<i>Jumlah unit penyediaan sarana dan prasarana kantor perangkat daerah di Balkesmas Pati (12.00 Unit)</i>												
	<i>Jumlah unit penyediaan sarana dan prasarana kantor perangkat daerah di Balkesmas Semarang (100.00 %)</i>												
	<i>Jumlah unit penyediaan sarana dan prasarana kantor perangkat daerah di Bapelkes Kelas A (5.00 Paket)</i>												
	<i>Terpenuhinya peningkatan sarana prasarana gedung kantor/aparatur di Balkesmas Magelang (12.00 Bulan)</i>												
	Pengadaan Peralatan Gedung Kantor	265.800.000	1.619.700.000	0	0	1.885.500.000	115.800.000	928.100.000	0	0	1.043.900.000	(841.600.000)	(44,64)%
	<i>Jumlah unit penyediaan sarana dan prasarana kantor perangkat daerah (12.00 Bulan)</i>												
	<i>Jumlah unit penyediaan sarana dan prasarana kantor perangkat daerah di Balkesmas Klaten (12.00 Bulan)</i>												
	<i>Jumlah unit penyediaan sarana dan prasarana kantor perangkat daerah di Balkesmas Semarang (100.00 %)</i>												
	<i>Jumlah unit penyediaan sarana dan prasarana kantor perangkat daerah di Bapelkes Kelas A (5.00 Paket)</i>												
<i>Jumlah unit penyediaan sarana dan prasarana kantor perangkat daerah di BKIM Kelas A (12.00 Bulan)</i>													
<i>Terpenuhinya peningkatan sarana prasarana gedung kantor/aparatur di Balkesmas Magelang (12.00 Bulan)</i>													

Kode	Uraian Urusan, Organisasi, Program, Kegiatan dan Sub Kegiatan	Sebelum Perubahan					Setelah Perubahan					Bertambah / Berkurang	
		Kelompok Belanja					Kelompok Belanja					(RP)	%
		Operasi	Modal	Tidak Terduga	Transfer	Jumlah	Operasi	Modal	Tidak Terduga	Transfer	Jumlah		
1.02.1.02.0 .00.0.00.01 .01.1.03.26	Pengadaan Mebeleur <i>Jumlah unit penyediaan sarana dan prasarana kantor perangkat daerah (12.00 Bulan)</i> <i>Jumlah unit penyediaan sarana dan prasarana kantor perangkat daerah di Balkesmas Klaten (12.00 Bulan)</i> <i>Jumlah unit penyediaan sarana dan prasarana kantor perangkat daerah di Balkesmas Semarang (100.00 %)</i> <i>Terpenuhinya peningkatan sarana prasarana gedung kantor/aparatur di Balkesmas Magelang (12.00 Bulan)</i>	0	571.000.000	0	0	571.000.000	0	41.000.000	0	0	41.000.000	(530.000.000)	(92,82)%
1.02.1.02.0 .00.0.00.01 .01.1.03.28	Pemeliharaan Rutin/Berkala Rumah Dinas <i>Jumlah bulan terpenuhinya Pemeliharaan Rutin/ Berkala Rumah Jabatan/Rumah Dinas/Gedung Kantor/ Kendaraan Dinas/Operasional Perangkat Daerah di Balkesmas Pati (12.00 Bulan)</i>	20.000.000	0	0	0	20.000.000	0	0	0	0	0	(20.000.000)	(100)%
1.02.1.02.0 .00.0.00.01 .01.1.03.29	Pemeliharaan Rutin/Berkala Gedung Kantor <i>Jumlah bulan tercukupinya Pemeliharaan Rutin/Berkala Sarana kantor dan Rumah Tangga Perangkat Daerah di Balkesmas Ambarawa (12.00 Bulan)</i> <i>Jumlah bulan tercukupinya Pemeliharaan Rutin /Berkala Sarana Kantor dan Rumah Tangga Perangkat Daerah di Balkesmas Semarang (12.00 Bulan)</i>	2.220.000.000	50.000.000	0	0	2.270.000.000	3.998.125.000	1.225.000.000	0	0	5.223.125.000	2.953.125.000	130,09%

Kode	Uraian Urusan, Organisasi, Program, Kegiatan dan Sub Kegiatan	Sebelum Perubahan					Setelah Perubahan					Bertambah / Berkurang	
		Kelompok Belanja					Kelompok Belanja					(RP)	%
		Operasi	Modal	Tidak Terduga	Transfer	Jumlah	Operasi	Modal	Tidak Terduga	Transfer	Jumlah		
	Jumlah bulan terpenuhinya Pemeliharaan Rutin/berkala Rumah Jabatan/Rumah Dinas/Gedung Kantor/ Kendaraan Dinas/Operasional di Balkesmas Ambarawa (12.00 Bulan)												
	Jumlah bulan terpenuhinya Pemeliharaan Rutin/ Berkala Rumah Jabatan/Rumah Dinas/Gedung Kantor/ Kendaraan Dinas/Operasional Perangkat Daerah (12.00 Bulan)												
	Jumlah bulan terpenuhinya Pemeliharaan Rutin/ Berkala Rumah Jabatan/Rumah Dinas/Gedung Kantor/ Kendaraan Dinas/Operasional Perangkat Daerah di Balkesmas Klaten (12.00 Bulan)												
	Jumlah bulan terpenuhinya Pemeliharaan Rutin/ Berkala Rumah Jabatan/Rumah Dinas/Gedung Kantor/ Kendaraan Dinas/Operasional Perangkat Daerah di Balkesmas Magelang (12.00 Bulan)												
	Jumlah bulan terpenuhinya Pemeliharaan Rutin/ Berkala Rumah Jabatan/Rumah Dinas/Gedung Kantor/ Kendaraan Dinas/Operasional Perangkat Daerah di Balkesmas Pati (12.00 Bulan)												
	Jumlah bulan terpenuhinya Pemeliharaan Rutin/ Berkala Rumah Jabatan/Rumah Dinas/Gedung Kantor/ Kendaraan Dinas/Operasional Perangkat Daerah di Balkesmas Semarang (12.00 Bulan)												
	Jumlah bulan terpenuhinya Pemeliharaan Rutin/ Berkala Rumah Jabatan/Rumah Dinas/Gedung Kantor/ Kendaraan Dinas/Operasional Perangkat Daerah di Bapelkes Kelas A (12.00 Bulan)												

Kode	Uraian Urusan, Organisasi, Program, Kegiatan dan Sub Kegiatan	Sebelum Perubahan					Setelah Perubahan					Bertambah / Berkurang	
		Kelompok Belanja					Kelompok Belanja					(RP)	%
		Operasi	Modal	Tidak Terduga	Transfer	Jumlah	Operasi	Modal	Tidak Terduga	Transfer	Jumlah		
1.02.1.02.0 .00.0.00.01 .01.1.03.31	<p><i>Jumlah bulan terpenuhinya Pemeliharaan Rutin/ Berkala Rumah Jabatan/Rumah Dinas/Gedung Kantor/ Kendaraan Dinas/Operasional Perangkat Daerah di BKIM Kelas A (12.00 Bulan)</i></p> <p>Pemeliharaan Rutin/Berkala Kendaraan Dinas/Operasional</p> <p><i>Jumlah bulan terpenuhinya Pemeliharaan Rutin/berkala Rumah Jabatan/Rumah Dinas/Gedung Kantor/ Kendaraan Dinas/Operasional di Balkesmas Ambarawa (12.00 Bulan)</i></p> <p><i>Jumlah bulan terpenuhinya Pemeliharaan Rutin/ Berkala Rumah Jabatan/Rumah Dinas/Gedung Kantor/ Kendaraan Dinas/Operasional Perangkat Daerah (12.00 Bulan)</i></p> <p><i>Jumlah bulan terpenuhinya Pemeliharaan Rutin/ Berkala Rumah Jabatan/Rumah Dinas/Gedung Kantor/ Kendaraan Dinas/Operasional Perangkat Daerah di Balai Labkes dan PAK Kelas A (12.00 Bulan)</i></p> <p><i>Jumlah bulan terpenuhinya Pemeliharaan Rutin/ Berkala Rumah Jabatan/Rumah Dinas/Gedung Kantor/ Kendaraan Dinas/Operasional Perangkat Daerah di Balkesmas Klaten (12.00 Bulan)</i></p> <p><i>Jumlah bulan terpenuhinya Pemeliharaan Rutin/ Berkala Rumah Jabatan/Rumah Dinas/Gedung Kantor/ Kendaraan Dinas/Operasional Perangkat Daerah di Balkesmas Magelang (12.00 Bulan)</i></p>	2.314.900.000	0	0	0	2.314.900.000	1.561.805.000	0	0	0	1.561.805.000	(753.095.000)	(32,53)%

Kode	Uraian Urusan, Organisasi, Program, Kegiatan dan Sub Kegiatan	Sebelum Perubahan					Setelah Perubahan					Bertambah / Berkurang	
		Kelompok Belanja					Kelompok Belanja					(RP)	%
		Operasi	Modal	Tidak Terduga	Transfer	Jumlah	Operasi	Modal	Tidak Terduga	Transfer	Jumlah		
	<i>Jumlah bulan terpenuhinya Pemeliharaan Rutin/ Berkala Rumah Jabatan/Rumah Dinas/Gedung Kantor/ Kendaraan Dinas/Operasional Perangkat Daerah di Balkesmas Pati (12.00 Bulan)</i>												
	<i>Jumlah bulan terpenuhinya Pemeliharaan Rutin/ Berkala Rumah Jabatan/Rumah Dinas/Gedung Kantor/ Kendaraan Dinas/Operasional Perangkat Daerah di Balkesmas Semarang (12.00 Bulan)</i>												
	<i>Jumlah bulan terpenuhinya Pemeliharaan Rutin/ Berkala Rumah Jabatan/Rumah Dinas/Gedung Kantor/ Kendaraan Dinas/Operasional Perangkat Daerah di Bapelkes Kelas A (12.00 Bulan)</i>												
	<i>Jumlah bulan terpenuhinya Pemeliharaan Rutin/ Berkala Rumah Jabatan/Rumah Dinas/Gedung Kantor/ Kendaraan Dinas/Operasional Perangkat Daerah di BKIM Kelas A (12.00 Bulan)</i>												
1.02.1.02.0 .00.0.00.01 .01.1.03.33	Pemeliharaan Rutin/Berkala Perlengkapan Gedung Kantor	820.000.000	0	0	0	820.000.000	690.745.000	0	0	0	690.745.000	(129.255.000)	(15,76)%
	<i>Jumlah bulan tercukupinya Pemeliharaan Rutin/Berkala Sarana kantor dan Rumah Tangga Perangkat Daerah di Balkesmas Ambarawa (12.00 Bulan)</i>												
	<i>Jumlah bulan tercukupinya Pemeliharaan Rutin /Berkala Sarana Kantor dan Rumah Tangga Perangkat Daerah di Balkesmas Klaten (12.00 Bulan)</i>												
	<i>Jumlah bulan tercukupinya Pemeliharaan Rutin /Berkala Sarana Kantor dan Rumah Tangga Perangkat Daerah di Balkesmas Magelang (12.00 Bulan)</i>												

Kode	Uraian Urusan, Organisasi, Program, Kegiatan dan Sub Kegiatan	Sebelum Perubahan					Setelah Perubahan					Bertambah / Berkurang	
		Kelompok Belanja					Kelompok Belanja					(RP)	%
		Operasi	Modal	Tidak Terduga	Transfer	Jumlah	Operasi	Modal	Tidak Terduga	Transfer	Jumlah		
	<i>Jumlah bulan tercukupinya Pemeliharaan Rutin /Berkala Sarana Kantor dan Rumah Tangga Perangkat Daerah di Balkesmas Pati (12.00 Bulan)</i>												
	<i>Jumlah bulan tercukupinya Pemeliharaan Rutin /Berkala Sarana Kantor dan Rumah Tangga Perangkat Daerah di Balkesmas Semarang (12.00 Bulan)</i>												
	<i>Jumlah bulan tercukupinya Pemeliharaan Rutin /Berkala Sarana Kantor dan Rumah Tangga Perangkat Daerah di Bapelkes Kelas A (12.00 Bulan)</i>												
	<i>Jumlah bulan terpenuhinya Pemeliharaan Rutin/ Berkala Rumah Jabatan/Rumah Dinas/Gedung Kantor/ Kendaraan Dinas/Operasional Perangkat Daerah di Balkesmas Semarang (12.00 Bulan)</i>												
	<i>Jumlah bulan terpenuhinya Pemeliharaan Rutin/ Berkala Rumah Jabatan/Rumah Dinas/Gedung Kantor/ Kendaraan Dinas/Operasional Perangkat Daerah di Bapelkes Kelas A (12.00 Bulan)</i>												
1.02.1.02.0 .00.0.00.01 .01.1.03.34	Pemeliharaan Rutin/Berkala Peralatan Rumah Jabatan/Dinas	700.000.000	0	0	0	700.000.000	129.300.000	0	0	0	129.300.000	(570.700.000)	(81,53)%
	<i>Jumlah bulan tercukupinya Pemeliharaan Rutin /Berkala Sarana Kantor dan Rumah Tangga Perangkat Daerah (12.00 Bulan)</i>												
1.02.1.02.0 .00.0.00.01 .01.1.03.35	Pemeliharaan Rutin/Berkala Peralatan Gedung Kantor	2.678.000.000	0	0	0	2.678.000.000	1.794.500.000	0	0	0	1.794.500.000	(883.500.000)	(32,99)%
	<i>Jumlah bulan tercukupinya Pemeliharaan Rutin /Berkala Sarana Kantor dan Rumah Tangga Perangkat Daerah (12.00 Bulan)</i>												

Kode	Uraian Urusan, Organisasi, Program, Kegiatan dan Sub Kegiatan	Sebelum Perubahan					Setelah Perubahan					Bertambah / Berkurang	
		Kelompok Belanja					Kelompok Belanja					(RP)	%
		Operasi	Modal	Tidak Terduga	Transfer	Jumlah	Operasi	Modal	Tidak Terduga	Transfer	Jumlah		
	Jumlah bulan tercukupinya Pemeliharaan Rutin /Berkala Sarana Kantor dan Rumah Tangga Perangkat Daerah di Balai Labkes dan PAK Kelas A (12.00 Bulan)												
	Jumlah bulan tercukupinya Pemeliharaan Rutin/Berkala Sarana kantor dan Rumah Tangga Perangkat Daerah di Balkesmas Ambarawa (12.00 Bulan)												
	Jumlah bulan tercukupinya Pemeliharaan Rutin /Berkala Sarana Kantor dan Rumah Tangga Perangkat Daerah di Balkesmas Klaten (12.00 Bulan)												
	Jumlah bulan tercukupinya Pemeliharaan Rutin /Berkala Sarana Kantor dan Rumah Tangga Perangkat Daerah di Balkesmas Magelang (12.00 Bulan)												
	Jumlah bulan tercukupinya Pemeliharaan Rutin /Berkala Sarana Kantor dan Rumah Tangga Perangkat Daerah di Balkesmas Pati (12.00 Bulan)												
	Jumlah bulan tercukupinya Pemeliharaan Rutin /Berkala Sarana Kantor dan Rumah Tangga Perangkat Daerah di Balkesmas Semarang (12.00 Bulan)												
	Jumlah bulan tercukupinya Pemeliharaan Rutin /Berkala Sarana Kantor dan Rumah Tangga Perangkat Daerah di Bapelkes Kelas A (12.00 Bulan)												
	Jumlah bulan tercukupinya Pemeliharaan Rutin /Berkala Sarana Kantor dan Rumah Tangga Perangkat Daerah di BKIM Kelas A (12.00 Bulan)												

Kode	Uraian Urusan, Organisasi, Program, Kegiatan dan Sub Kegiatan	Sebelum Perubahan					Setelah Perubahan					Bertambah / Berkurang	
		Kelompok Belanja					Kelompok Belanja					(RP)	%
		Operasi	Modal	Tidak Terduga	Transfer	Jumlah	Operasi	Modal	Tidak Terduga	Transfer	Jumlah		
1.02.1.02.0 .00.0.00.01 .01.1.03.36	<i>Jumlah bulan terpenuhinya Pemeliharaan Rutin/ Berkala Rumah Jabatan/Rumah Dinas/Gedung Kantor/ Kendaraan Dinas/Operasional Perangkat Daerah di Balkesmas Semarang (12.00 Bulan)</i>												
	Pemeliharaan Rutin/Berkala Mebeleur	371.000.000	0	0	0	371.000.000	138.900.000	0	0	0	138.900.000	(232.100.000)	(62,56)%
	<i>Jumlah bulan tercukupinya Pemeliharaan Rutin /Berkala Sarana Kantor dan Rumah Tangga Perangkat Daerah (12.00 Bulan)</i>												
	<i>Jumlah bulan tercukupinya Pemeliharaan Rutin/Berkala Sarana kantor dan Rumah Tangga Perangkat Daerah di Balkesmas Ambarawa (12.00 Bulan)</i>												
	<i>Jumlah bulan tercukupinya Pemeliharaan Rutin /Berkala Sarana Kantor dan Rumah Tangga Perangkat Daerah di Balkesmas Klaten (12.00 Bulan)</i>												
	<i>Jumlah bulan tercukupinya Pemeliharaan Rutin /Berkala Sarana Kantor dan Rumah Tangga Perangkat Daerah di Balkesmas Magelang (12.00 Bulan)</i>												
	<i>Jumlah bulan tercukupinya Pemeliharaan Rutin /Berkala Sarana Kantor dan Rumah Tangga Perangkat Daerah di Balkesmas Pati (12.00 Bulan)</i>												
	<i>Jumlah bulan tercukupinya Pemeliharaan Rutin /Berkala Sarana Kantor dan Rumah Tangga Perangkat Daerah di Balkesmas Semarang (12.00 Bulan)</i>												
<i>Jumlah bulan tercukupinya Pemeliharaan Rutin /Berkala Sarana Kantor dan Rumah Tangga Perangkat Daerah di Bapelkes Kelas A (12.00 Bulan)</i>													

Kode	Uraian Urusan, Organisasi, Program, Kegiatan dan Sub Kegiatan	Sebelum Perubahan					Setelah Perubahan					Bertambah / Berkurang	
		Kelompok Belanja					Kelompok Belanja					(RP)	%
		Operasi	Modal	Tidak Terduga	Transfer	Jumlah	Operasi	Modal	Tidak Terduga	Transfer	Jumlah		
1.02.1.02.0 .00.0.00.01 .01.1.03.39	<p>Jumlah bulan tercukupinya Pemeliharaan Rutin /Berkala Sarana Kantor dan Rumah Tangga Perangkat Daerah di BKIM Kelas A (12.00 Bulan)</p> <p>Rehabilitasi Sedang/Berat Rumah Gedung Kantor</p>	1.800.000.000	300.000.000	0	0	2.100.000.000	400.000.000	50.000.000	0	0	450.000.000	(1.650.000.000)	(78,57)%
1.02.1.02.0 .00.0.00.01 .01.1.04	<p>Jumlah Unit Gedung Yang Direhab (1.00 Paket)</p> <p>Jumlah Unit Gedung Yang Direhab di Bapelkes Kelas A (1.00 Unit)</p> <p>Peningkatan Disiplin dan Kapasitas Sumber Daya Aparatur</p> <p>Persentase ketercapaian pelayanan umum, kepegawaian dan keuangan perangkat daerah (100.00 %)</p> <p>Persentase ketercapaian pelayanan umum, kepegawaian dan keuangan perangkat daerah di BalabkesPAK (100.00 %)</p> <p>Persentase ketercapaian pelayanan umum, kepegawaian dan keuangan perangkat daerah di Balkesmas Wilayah Ambarawa (100.00 %)</p> <p>Persentase ketercapaian pelayanan umum, kepegawaian dan keuangan perangkat daerah di Balkesmas Wilayah Klaten (100.00 %)</p> <p>Persentase ketercapaian pelayanan umum, kepegawaian dan keuangan perangkat daerah di Balkesmas Wilayah Magelang (100.00 %)</p> <p>Persentase ketercapaian pelayanan umum, kepegawaian dan keuangan perangkat daerah di Balkesmas Wilayah Semarang (100.00 %)</p> <p>Persentase ketercapaian pelayanan umum, kepegawaian dan keuangan perangkat daerah di Bapelkes (100.00 %)</p>	1.808.075.000	4.175.000	0	0	1.812.250.000	342.440.000	4.175.000	0	0	346.615.000	(1.465.635.000)	(80,87)%

Kode	Uraian Urusan, Organisasi, Program, Kegiatan dan Sub Kegiatan	Sebelum Perubahan					Setelah Perubahan					Bertambah / Berkurang	
		Kelompok Belanja					Kelompok Belanja					(RP)	%
		Operasi	Modal	Tidak Terduga	Transfer	Jumlah	Operasi	Modal	Tidak Terduga	Transfer	Jumlah		
1.02.1.02.0 .00.0.00.01 .01.1.04.09	Pendidikan dan Pelatihan Formal <i>Jumlah ASN yang mengikuti Diklat/Workshop/Bintek/Seminar (12.00 Orang)</i> <i>Jumlah ASN yang mengikuti Diklat/Workshop/Bintek/Seminar di Balai Labkes dan PAK Kelas A (12.00 Bulan)</i> <i>Jumlah ASN yang mengikuti Diklat/Workshop/Bintek/Seminar di Balkesmas Ambarawa (1.00 Tahun)</i> <i>Jumlah ASN yang mengikuti Diklat/Workshop/Bintek/Seminar di Balkesmas Klaten (5.00 Bulan)</i> <i>Jumlah ASN yang mengikuti Diklat/Workshop/Bintek/Seminar di Balkesmas Magelang (12.00 Bulan)</i> <i>Jumlah ASN yang mengikuti Diklat/Workshop/Bintek/Seminar di Balkesmas Semarang (12.00 Bulan)</i> <i>Jumlah ASN yang mengikuti Diklat/Workshop/Bintek/Seminar di Bapelkes Kelas A (12.00 Orang)</i>	1.808.075.000	4.175.000	0	0	1.812.250.000	342.440.000	4.175.000	0	0	346.615.000	(1.465.635.000)	(80,87)%
1.02.1.02.0 .00.0.00.01 .02	PROGRAM PEMENUHAN UPAYA KESEHATAN PERORANGAN DAN UPAYA KESEHATAN MASYARAKAT	288.862.113.000	13.134.833.000	0	0	301.996.946.000	476.863.083.000	71.423.777.000	0	0	548.286.860.000	246.289.914.000	81,55%
1.02.1.02.0 .00.0.00.01 .02.1.01	Penyediaan Fasilitas Pelayanan, Sarana, Prasarana dan Alat Kesehatan Untuk UKP Rujukan, UKM dan UKM Rujukan Tingkat Daerah Provinsi <i>Persentase kabupaten/kota dengan 100% fasilitas kesehatan primer, rujukan dan faskes lain yang terakreditasi (63.00 %)</i> <i>Persentase sarana produksi, sarana distribusi dan sarana pelayanan kefarmasian sesuai ketentuan yang berlaku di BalapkesPAK (25.00 %)</i>	10.061.369.000	12.594.833.000	0	0	22.656.202.000	7.034.776.000	3.757.147.000	0	0	10.791.923.000	(11.864.279.000)	(52,37)%

Kode	Uraian Urusan, Organisasi, Program, Kegiatan dan Sub Kegiatan	Sebelum Perubahan					Setelah Perubahan					Bertambah / Berkurang	
		Kelompok Belanja					Kelompok Belanja					(RP)	%
		Operasi	Modal	Tidak Terduga	Transfer	Jumlah	Operasi	Modal	Tidak Terduga	Transfer	Jumlah		
	<p>Persentase sarana produksi, sarana distribusi dan sarana pelayanan kefarmasian sesuai ketentuan yang berlaku di Balkesmas Wilayah Ambarawa (20.00 %)</p> <p>Persentase sarana produksi, sarana distribusi dan sarana pelayanan kefarmasian sesuai ketentuan yang berlaku di Balkesmas Wilayah Klaten (20.00 %)</p> <p>Persentase sarana produksi, sarana distribusi dan sarana pelayanan kefarmasian sesuai ketentuan yang berlaku di Balkesmas Wilayah Magelang (20.00 %)</p> <p>Persentase sarana produksi, sarana distribusi dan sarana pelayanan kefarmasian sesuai ketentuan yang berlaku di Balkesmas Wilayah Pati (20.00 %)</p> <p>Persentase sarana produksi, sarana distribusi dan sarana pelayanan kefarmasian sesuai ketentuan yang berlaku di Balkesmas Wilayah Semarang (20.00 %)</p> <p>Proporsi kabupaten/kota dengan pelayanan kesehatan rujukan sesuai ketentuan wilayah Balkesmas Ambarawa (57.14 %)</p> <p>Proporsi kabupaten/kota dengan pelayanan kesehatan rujukan sesuai ketentuan wilayah Balkesmas Klaten (57.14 %)</p> <p>Proporsi kabupaten/kota dengan pelayanan kesehatan rujukan sesuai ketentuan wilayah Balkesmas Magelang (57.14 %)</p> <p>Proporsi kabupaten/kota dengan pelayanan kesehatan rujukan sesuai ketentuan wilayah Balkesmas Pati (57.14 %)</p>												

Kode	Uraian Urusan, Organisasi, Program, Kegiatan dan Sub Kegiatan	Sebelum Perubahan					Setelah Perubahan					Bertambah / Berkurang	
		Kelompok Belanja					Kelompok Belanja					(RP)	%
		Operasi	Modal	Tidak Terduga	Transfer	Jumlah	Operasi	Modal	Tidak Terduga	Transfer	Jumlah		
1.02.1.02.0 .00.0.00.01 .02.1.01.04	<p>Proporsi kabupaten/kota dengan pelayanan kesehatan rujukan sesuai ketentuan wilayah Balkesmas Semarang (57.14 %)</p> <p>Pengembangan Fasilitas Kesehatan Lainnya</p>	125.000.000	0	0	0	125.000.000	46.000.000	0	0	0	46.000.000	(79.000.000)	(63,20)%
1.02.1.02.0 .00.0.00.01 .02.1.01.08	<p>Jumlah orang yang mengikuti pelatihan teknis kesehatan (2.00 Orang)</p> <p>Rehabilitasi dan Pemeliharaan Fasilitas Kesehatan Lainnya</p>	0	1.200.000.000	0	0	1.200.000.000	0	500.000.000	0	0	500.000.000	(700.000.000)	(58,33)%
1.02.1.02.0 .00.0.00.01 .02.1.01.10	<p>1. jml gedung yg dibangun/direhab dibapelkesprovinsi, 2. jml sarpras (DAK) yg dipenuhi di Bapelkes Kelas A (1.00 Unit)</p> <p>Pengadaan Alat Kesehatan/Alat Penunjang Medik Fasilitas Layanan Kesehatan</p>	105.250.000	3.564.750.000	0	0	3.670.000.000	46.350.000	1.101.650.000	0	0	1.148.000.000	(2.522.000.000)	(68,72)%
1.02.1.02.0 .00.0.00.01 .02.1.01.11	<p>Jumlah sarana prasarana pelayanan kesehatan yang dipenuhi di Balkesmas Klaten (1.00 Paket)</p> <p>Jumlah sarana prasarana pelayanan kesehatan yang dipenuhi di Balkesmas Magelang (1.00 Paket)</p> <p>Jumlah sarana prasarana pelayanan kesehatan yang dipenuhi di Balkesmas Pati (1.00 Paket)</p> <p>Jumlah sarana prasarana pelayanan kesehatan yang dipenuhi di Balkesmas Semarang (1.00 Paket)</p> <p>Pengadaan Sarana di Fasilitas Layanan Kesehatan</p>	7.641.119.000	4.639.000.000	0	0	12.280.119.000	5.617.000.000	13.918.000	0	0	5.630.918.000	(6.649.201.000)	(54,15)%
	<p>1. jml gedung yg dibangun/direhab dibapelkesprovinsi, 2. jml sarpras (DAK) yg dipenuhi di Bapelkes Kelas A (1.00 Unit)</p>												

Kode	Uraian Urusan, Organisasi, Program, Kegiatan dan Sub Kegiatan	Sebelum Perubahan					Setelah Perubahan					Bertambah / Berkurang	
		Kelompok Belanja					Kelompok Belanja					(RP)	%
		Operasi	Modal	Tidak Terduga	Transfer	Jumlah	Operasi	Modal	Tidak Terduga	Transfer	Jumlah		
	<i>Jumlah bulan pemenuhan kebutuhan obat, reagen, bahan habis pakai dan makan minum di Balai Labkes dan PAK Kelas A (12.00 Bulan)</i>												
	<i>Jumlah bulan pemenuhan kebutuhan obat, reagen, bahan habis pakai dan makan minum di Balkesmas Ambarawa (12.00 Bulan)</i>												
	<i>Jumlah bulan pemenuhan kebutuhan obat, reagen, bahan habis pakai dan makan minum di Balkesmas Klaten (12.00 Bulan)</i>												
	<i>Jumlah bulan pemenuhan kebutuhan obat, reagen, bahan habis pakai dan makan minum di Balkesmas Magelang (12.00 Bulan)</i>												
	<i>Jumlah bulan pemenuhan kebutuhan obat, reagen, bahan habis pakai dan makan minum di Balkesmas Pati (12.00 Bulan)</i>												
	<i>Jumlah bulan pemenuhan kebutuhan obat, reagen, bahan habis pakai dan makan minum di BKIM Kelas A (12.00 Bulan)</i>												
	<i>Jumlah sarana prasarana yg dipenuhi di Balkesmas Ambarawa (1.00 Paket)</i>												
1.02.1.02.0 .00.0.00.01 .02.1.01.12	Pengadaaaan Prasarana Fasilitas Layanan Kesehatan	1.325.000.000	500.000.000	0	0	1.825.000.000	510.000.000	0	0	0	510.000.000	(1.315.000.000)	(72,05)%
	<i>Jumlah bulan pemenuhan kebutuhan obat, reagen, bahan habis pakai dan makan minum di Balkesmas Semarang (12.00 Bulan)</i>												
1.02.1.02.0 .00.0.00.01 .02.1.01.13	Pengadaan dan Pemeliharaan Alat Kalibrasi	265.000.000	735.000.000	0	0	1.000.000.000	254.344.000	85.496.000	0	0	339.840.000	(660.160.000)	(66,02)%
	<i>Prosentase Cakupan pengujian alkes (12.00 %)</i>												

Kode	Uraian Urusan, Organisasi, Program, Kegiatan dan Sub Kegiatan	Sebelum Perubahan					Setelah Perubahan					Bertambah / Berkurang	
		Kelompok Belanja					Kelompok Belanja					(RP)	%
		Operasi	Modal	Tidak Terduga	Transfer	Jumlah	Operasi	Modal	Tidak Terduga	Transfer	Jumlah		
1.02.1.02.0 .00.0.00.01 .02.1.01.15	Pengadaan dan Pemeliharaan Alat-alat Kesehatan/Peralatan Laboratorium Kesehatan <i>Cakupan laboratorium kesehatan yang melaksanakan pemantapan mutu eksternal (28.00 %)</i> <i>Prosentase sarana dan prasarana Alkes (80.00 %)</i>	100.000.000	1.956.083.000	0	0	2.056.083.000	100.000.000	2.056.083.000	0	0	2.156.083.000	100.000.000	4,86%
1.02.1.02.0 .00.0.00.01 .02.1.01.17	Pemeliharaan Alat Kesehatan/Alat Penunjang Medik Fasilitas Layanan Kesehatan <i>Jumlah bulan pemeliharaan sarana prasarana di Balkesmas Klaten (12.00 Bulan)</i> <i>Jumlah bulan pemeliharaan sarana prasarana kesehatan di Balkesmas Ambarawa (12.00 Bulan)</i> <i>Jumlah bulan pemeliharaan sarana prasarana kesehatan di Balkesmas Magelang (12.00 Bulan)</i> <i>Jumlah bulan pemeliharaan sarpras kesehatan di Balkesmas Pati (12.00 Bulan)</i> <i>Jumlah bulan pemeliharaan sarpras kesehatan di Balkesmas Semarang (12.00 Bulan)</i>	500.000.000	0	0	0	500.000.000	461.082.000	0	0	0	461.082.000	(38.918.000)	(7,78)%
1.02.1.02.0 .00.0.00.01 .02.1.02	Penyediaan Layanan Kesehatan Untuk UKP Rujukan, UKM dan UKM Rujukan Tingkat Daerah Provinsi <i>Cakupan penduduk miskin yang mempunyai jaminan kesehatan (100.00 %)</i> <i>Persentase kabupaten/kota dengan Puskesmas yang melaksanakan deteksi dini PTM di wilayah Balkesmas Ambarawa (42.85 %)</i> <i>Persentase kabupaten/kota dengan Puskesmas yang melaksanakan deteksi dini PTM di wilayah Balkesmas Klaten (43.00 %)</i>	277.700.744.000	540.000.000	0	0	278.240.744.000	469.364.681.000	67.442.630.000	0	0	536.807.311.000	258.566.567.000	92,93%

Kode	Uraian Urusan, Organisasi, Program, Kegiatan dan Sub Kegiatan	Sebelum Perubahan					Setelah Perubahan					Bertambah / Berkurang	
		Kelompok Belanja					Kelompok Belanja					(RP)	%
		Operasi	Modal	Tidak Terduga	Transfer	Jumlah	Operasi	Modal	Tidak Terduga	Transfer	Jumlah		
	<i>Persentase kabupaten/kota dengan Puskesmas yang melaksanakan deteksi dini PTM di wilayah Balkesmas Magelang (43.00 %)</i>												
	<i>Persentase kabupaten/kota dengan Puskesmas yang melaksanakan deteksi dini PTM di wilayah Balkesmas Pati (43.00 %)</i>												
	<i>Persentase kabupaten/kota dengan Puskesmas yang melaksanakan deteksi dini PTM di wilayah Balkesmas Semarang (46.00 %)</i>												
	<i>Persentase kabupaten/kota dengan 100% fasilitas kesehatan primer, rujukan dan faskes lain yang terakreditasi (63.00 %)</i>												
	<i>Persentase kabupaten/kota dengan 100% fasilitas kesehatan primer, rujukan dan faskes lain yang terakreditasi (89.65 %)</i>												
	<i>Persentase kabupaten/kota dengan cakupan kesehatan ibu, bayi dan balita di Balkesmas Wil. Ambarawa (57.14 %)</i>												
	<i>Persentase kabupaten/kota dengan cakupan kesehatan ibu, bayi dan balita di Balkesmas Wil. Klaten (57.14 %)</i>												
	<i>Persentase kabupaten/kota dengan cakupan kesehatan ibu, bayi dan balita di Balkesmas Wil. Magelang (57.14 %)</i>												
	<i>Persentase kabupaten/kota dengan cakupan kesehatan ibu, bayi dan balita di Balkesmas Wil. Semarang (62.86 %)</i>												
	<i>Persentase kabupaten/kota dengan kesehatan lingkungan dan kesehatan kerja dan olahraga baik (71.00 %)</i>												

Kode	Uraian Urusan, Organisasi, Program, Kegiatan dan Sub Kegiatan	Sebelum Perubahan					Setelah Perubahan					Bertambah / Berkurang	
		Kelompok Belanja					Kelompok Belanja					(RP)	%
		Operasi	Modal	Tidak Terduga	Transfer	Jumlah	Operasi	Modal	Tidak Terduga	Transfer	Jumlah		
	<i>Persentase kabupaten/kota dengan penanggulangan KLB/bencana</i>												
	<i>Persentase kabupaten/kota dengan penanggulangan KLB/bencana</i>												
	<i>Persentase kabupaten/kota dengan penanggulangan KLB/bencana</i>												
	<i>Persentase kabupaten/kota dengan penanggulangan KLB/bencana</i>												
	<i>Persentase kabupaten/kota dengan penanggulangan KLB/bencana</i>												
	<i>Persentase kabupaten/kota dengan peningkatan cakupan kesehatan ibu, bayi dan balita (42.85 %)</i>												
	<i>Persentase kabupaten/kota dengan peningkatan cakupan kesehatan ibu, bayi dan balita di Balkesmas Wil. Pati (43.00 %)</i>												
	<i>Persentase kabupaten/kota dengan peningkatan penemuan dan penurunan kasus penyakit menular (57.00 %)</i>												
	<i>Persentase kabupaten/kota dengan peningkatan penemuan dan penurunan kasus penyakit menular (57.14 %)</i>												
	<i>Persentase kabupaten/kota dengan peningkatan penemuan dan penurunan kasus penyakit menular (90.00 %)</i>												

Kode	Uraian Urusan, Organisasi, Program, Kegiatan dan Sub Kegiatan	Sebelum Perubahan					Setelah Perubahan					Bertambah / Berkurang	
		Kelompok Belanja					Kelompok Belanja					(RP)	%
		Operasi	Modal	Tidak Terduga	Transfer	Jumlah	Operasi	Modal	Tidak Terduga	Transfer	Jumlah		
	<p>Persentase kabupaten/kota dengan peningkatan penemuan dan penurunan kasus penyakit menular di wilayah Balkesmas Ambarawa (57.15 %)</p> <p>Persentase kabupaten/kota dengan peningkatan penemuan dan penurunan kasus penyakit menular di wilayah Balkesmas Magelang (57.00 %)</p> <p>Persentase kabupaten/kota dengan peningkatan penemuan dan penurunan kasus penyakit menular di wilayah Balkesmas Semarang (90.00 %)</p> <p>Persentase kabupaten/kota dengan Puskesmas yang melaksanakan layanan deteksi dini PTM (74.00 %)</p> <p>Persentase kabupaten/kota dengan respon cepat penanggulangan KLB/Bencana</p> <p>Persentase sarana produksi, sarana distribusi dan sarana pelayanan kefarmasian sesuai ketentuan yang berlaku di Balkesmas Wilayah Magelang (20.00 %)</p> <p>Persentase UCI desa (99.96 %)</p> <p>Proporsi kabupaten/kota dengan pelayanan kesehatan primer sesuai ketentuan (29.00 %)</p> <p>Proporsi kabupaten/kota dengan pelayanan kesehatan rujukan sesuai ketentuan (63.00 %)</p> <p>Proporsi kabupaten/kota dengan pelayanan kesehatan rujukan sesuai ketentuan di BalapkesPAK (57.14 %)</p> <p>Proporsi kabupaten/kota dengan pelayanan kesehatan rujukan sesuai ketentuan wilayah Balkesmas Ambarawa (57.14 %)</p>												

Kode	Uraian Urusan, Organisasi, Program, Kegiatan dan Sub Kegiatan	Sebelum Perubahan					Setelah Perubahan					Bertambah / Berkurang	
		Kelompok Belanja					Kelompok Belanja					(RP)	%
		Operasi	Modal	Tidak Terduga	Transfer	Jumlah	Operasi	Modal	Tidak Terduga	Transfer	Jumlah		
1.02.1.02.0 .00.0.00.01 .02.1.02.01	<p><i>Proporsi kabupaten/kota dengan pelayanan kesehatan rujukan sesuai ketentuan wilayah Balkesmas Klaten (57.14 %)</i></p> <p><i>Proporsi kabupaten/kota dengan pelayanan kesehatan rujukan sesuai ketentuan wilayah Balkesmas Magelang (57.14 %)</i></p> <p><i>Proporsi kabupaten/kota dengan pelayanan kesehatan rujukan sesuai ketentuan wilayah Balkesmas Pati (57.14 %)</i></p> <p>Pengelolaan Pelayanan Kesehatan bagi Penduduk Terdampak Krisis Kesehatan Akibat Bencana dan/Atau Berpotensi Bencana <i>Persentase pelayanan kesehatan tahap pra bencana / krisis kesehatan (51.43 %)</i></p> <p><i>Persentase Yankes bagi orang yang terdampak dan berisiko pada kasus KLB di kab./kota wilayah kerja di Balkesmas Wil Klaten (100.00 %)</i></p> <p><i>Persentase Yankes bagi orang yang terdampak dan berisiko pada kasus KLB di kab./kota wilayah kerja di balkesmas wil semarang (100.00 %)</i></p>	900.000.000	0	0	0	900.000.000	279.350.000	0	0	0	279.350.000	(620.650.000)	(68,96)%
1.02.1.02.0 .00.0.00.01 .02.1.02.02	<p>Pengelolaan Pelayanan Kesehatan bagi Penduduk pada Kondisi Kejadian Luar Biasa (KLB) <i>Persentase pelayanan kesehatan bagi orang yang terdampak dan berisiko pada kasus KLB (100.00 %)</i></p> <p><i>Persentase Yankes bagi orang yang terdampak dan berisiko pada kasus KLB di kab./kota wilayah kerja di Balkesmas Wil Magelang (100.00 %)</i></p> <p><i>Persentase Yankes bagi orang yang terdampak dan berisiko pada kasus KLB di kab./kota wilayah kerja di Balkesmas Wil Pati (100.00 %)</i></p>	2.194.885.000	0	0	0	2.194.885.000	96.261.810.000	4.388.000.000	0	0	100.649.810.000	98.454.925.000	4.485,65%

Kode	Uraian Urusan, Organisasi, Program, Kegiatan dan Sub Kegiatan	Sebelum Perubahan					Setelah Perubahan					Bertambah / Berkurang	
		Kelompok Belanja					Kelompok Belanja					(RP)	%
		Operasi	Modal	Tidak Terduga	Transfer	Jumlah	Operasi	Modal	Tidak Terduga	Transfer	Jumlah		
1.02.1.02.0 .00.0.00.01 .02.1.02.03	Pengelolaan Pelayanan Kesehatan Ibu dan Anak <i>Jumlah Kab/Kota yang difasilitasi upaya penurunan kematian Ibu dan Bayi di Balkesmas Magelang (4.00 Kabupaten/Kota)</i> <i>Jumlah Kab/Kota yang difasilitasi upaya penurunan kematian Ibu dan Bayi di Balkesmas Pati (5.00 Wilayah)</i> <i>Jumlah Kab/Kota yang difasilitasi upaya penurunan kematian Ibu dan Bayi di Balkesmas Wil Ambarawa (4.00 Kabupaten/Kota)</i> <i>Jumlah Kab/Kota yang difasilitasi upaya penurunan kematian Ibu dan Bayi di Balkesmas wil Klaten (4.00 Kabupaten/Kota)</i> <i>Jumlah Kab/Kota yang difasilitasi upaya penurunan kematian Ibu dan Bayi di Balkesmas Wil. Semarang (4.00 Kabupaten/Kota)</i> <i>% Kab/Kota yang melakukan pelayanan Ibu bersalin sesuai standar minimal sebesar 95 % (97.14 %)</i> <i>% Kab/Kota yang melakukan pelayanan Ibu hamil sesuai standar minimal sebesar 95 % (28.57 %)</i> <i>% Pelayanan balita yang dilayani sesuai standar minimal 90% (51.40 %)</i> <i>% Pelayanan bayi yang dilayani sesuai standar minimal 90% (80.00 %)</i>	2.500.000.000	0	0	0	2.500.000.000	1.077.282.000	900.000.000	0	0	1.977.282.000	(522.718.000)	(20,91)%
1.02.1.02.0 .00.0.00.01 .02.1.02.04	Pengelolaan Pelayanan Kesehatan Usia Produktif <i>% Pelayanan remaja yang dilayani sesuai standar minimal 60% (88.50 %)</i>	6.725.250.000	489.750.000	0	0	7.215.000.000	3.384.060.000	489.750.000	0	0	3.873.810.000	(3.341.190.000)	(46,31)%

Kode	Uraian Urusan, Organisasi, Program, Kegiatan dan Sub Kegiatan	Sebelum Perubahan					Setelah Perubahan					Bertambah / Berkurang	
		Kelompok Belanja					Kelompok Belanja					(RP)	%
		Operasi	Modal	Tidak Terduga	Transfer	Jumlah	Operasi	Modal	Tidak Terduga	Transfer	Jumlah		
1.02.1.02.0 .00.0.00.01 .02.1.02.05	Pengelolaan Pelayanan Kesehatan Usia Lanjut <i>% Lansia dilayani sesuai standar minimal 60% (37.10 %)</i>	450.000.000	0	0	0	450.000.000	309.640.000	1.136.910.000	0	0	1.446.550.000	996.550.000	221,46%
1.02.1.02.0 .00.0.00.01 .02.1.02.06	Pengelolaan Pelayanan Kesehatan Gizi Masyarakat <i>% bayi baru lahir dengan potensi stunting (27.00 %)</i> <i>Jumlah Kab/Kota yang difasilitasi upaya penurunan gizi buruk dan stunting di Balkesmas Magelang (4.00 Kabupaten/Kota)</i> <i>Jumlah Kab/Kota yang difasilitasi upaya penurunan gizi buruk dan stunting di Balkesmas Wil Ambarawa (4.00 Kabupaten/Kota)</i> <i>Jumlah Kab/Kota yang difasilitasi upaya penurunan gizi buruk dan stunting di Balkesmas wil Klaten (4.00 Kabupaten/Kota)</i> <i>Jumlah Kab/Kota yang difasilitasi upaya penurunan gizi buruk dan stunting di Balkesmas wil Pati (5.00 Kabupaten/Kota)</i> <i>Jumlah Kab/Kota yang difasilitasi upaya penurunan gizi buruk dan stunting di Balkesmas Wil. Semarang (4.00 Kabupaten/Kota)</i> <i>% Kab/Kota dengan prevalensi gizi buruk kurang dari 0,05% (51.00 %)</i>	26.999.514.000	0	0	0	26.999.514.000	25.815.707.000	0	0	0	25.815.707.000	(1.183.807.000)	(4,38)%
1.02.1.02.0 .00.0.00.01 .02.1.02.07	Pengelolaan Pelayanan Kesehatan Kerja dan Olahraga <i>Jml Kabupaten/ Kota yang dibina Kesehatan Kerja/Kesehatan Olah Raga-nya di Wilayah Kerja Balkesmas di Balkesmas wil Pati (2.00 Kabupaten/Kota)</i>	688.890.000	0	0	0	688.890.000	311.527.000	0	0	0	311.527.000	(377.363.000)	(54,78)%

Kode	Uraian Urusan, Organisasi, Program, Kegiatan dan Sub Kegiatan	Sebelum Perubahan					Setelah Perubahan					Bertambah / Berkurang	
		Kelompok Belanja					Kelompok Belanja					(RP)	%
		Operasi	Modal	Tidak Terduga	Transfer	Jumlah	Operasi	Modal	Tidak Terduga	Transfer	Jumlah		
	<i>Jml Kabupaten/ Kota yang dibina Kesehatan Kerja/Kesehatan Olah Raga-nya di Wilayah Kerja Balkesmas Klaten (2.00 Kabupaten/Kota)</i>												
	<i>Jml Kabupaten/ Kota yang dibina Kesehatan Kerja/Kesehatan Olah Raga-nya di Wilayah Kerja Balkesmas Wil Ambarawa (2.00 Kabupaten/Kota)</i>												
	<i>Jml Kabupaten/ Kota yang dibina Kesehatan Kerja/Kesehatan Olah Raga-nya di Wilayah Kerja Balkesmas wil Magelang (2.00 Kabupaten/Kota)</i>												
	<i>Jml Kabupaten/ Kota yang dibina Kesehatan Kerja/Kesehatan Olah Raga-nya di Wilayah Kerja Balkesmas Wil Semarang (2.00 Kabupaten/Kota)</i>												
	<i>Prosentase kab/Kota yang melaksanakan Kesehatan Kerja (82.00 %)</i>												
	<i>Prosentase kab/Kota yang melaksanakan Kesehatan Olahraga (82.00 %)</i>												
1.02.1.02.0 .00.0.00.01 .02.1.02.08	Pengelolaan Pelayanan Kesehatan Lingkungan	12.176.725.000	0	0	0	12.176.725.000	14.067.827.000	0	0	0	14.067.827.000	1.891.102.000	15,53%
	<i>Jumlah Kabupaten/Kota yang dibina Kesehatan Lingkungannya di Wilayah Kerja Balkesmas di Balkesmas wil Pati (2.00 Kabupaten/Kota)</i>												
	<i>Jumlah Kabupaten/Kota yang dibina Kesehatan Lingkungannya di Wilayah Kerja Balkesmas Klaten (2.00 Kabupaten/Kota)</i>												
	<i>Jumlah Kabupaten/Kota yang dibina Kesehatan Lingkungannya di Wilayah Kerja Balkesmas Wil Ambarawa (2.00 Kabupaten/Kota)</i>												

Kode	Uraian Urusan, Organisasi, Program, Kegiatan dan Sub Kegiatan	Sebelum Perubahan					Setelah Perubahan					Bertambah / Berkurang	
		Kelompok Belanja					Kelompok Belanja					(RP)	%
		Operasi	Modal	Tidak Terduga	Transfer	Jumlah	Operasi	Modal	Tidak Terduga	Transfer	Jumlah		
	<i>Jumlah Kabupaten/Kota yang dibina Kesehatan Lingkungannya di Wilayah Kerja Balkesmas wil Magelang (2.00 Kabupaten/Kota)</i>												
	<i>Jumlah Kabupaten/Kota yang dibina Kesehatan Lingkungannya di Wilayah Kerja Balkesmas Wil Semarang (2.00 Kabupaten/Kota)</i>												
	<i>Prosentase Kab/Kota Dengan Tempat Pengelolaan Makanan (TPM) Yang Memenuhi Syarat (68.00 %)</i>												
	<i>Prosentase Kab/Kota dengan Tempat-Tempat Umum (TTU) Memenuhi Syarat (60.00 %)</i>												
	<i>Prosentase Kabupaten/Kota Yang Melaksanakan STBM (71.00 %)</i>												
1.02.1.02.0 .00.0.00.01 .02.1.02.09	Pengelolaan Pelayanan Promosi Kesehatan	200.000.000	0	0	0	200.000.000	63.670.000	0	0	0	63.670.000	(136.330.000)	(68,17)%
	<i>Proporsi RS Provinsi Jawa Tengah Yang melaksanakan RS Tanpa Dinding (57.00 %)</i>												
1.02.1.02.0 .00.0.00.01 .02.1.02.10	Pengelolaan Pelayanan Kesehatan Tradisional, Akupuntur, Asuhan Mandiri dan Tradisional Lainnya <i>Persentase Kabupaten /Kota yang melaksanakan kesehatan tradisional minimal 2 Puskesmas (49.00 %)</i>	1.384.949.000	0	0	0	1.384.949.000	528.697.000	0	0	0	528.697.000	(856.252.000)	(61,83)%
	<i>Persentase Kabupeten/kota dengan Puskesmas melaksanakan manajemen puskesmas dengan pendekatan keluarga sebesar minimal 20% (71.00 %)</i>												
1.02.1.02.0 .00.0.00.01 .02.1.02.11	Pengelolaan Pelayanan Kesehatan Penyakit Menular dan Tidak Menular <i>Angka kesakitan DBD (28.00 per 100.000 penduduk)</i> <i>Angka kesakitan DBD di balesmas Wil Ambarawa (16.00 Per 100.000)</i>	6.143.000.000	0	0	0	6.143.000.000	4.428.695.000	0	0	0	4.428.695.000	(1.714.305.000)	(27,91)%

Kode	Uraian Urusan, Organisasi, Program, Kegiatan dan Sub Kegiatan	Sebelum Perubahan					Setelah Perubahan					Bertambah / Berkurang	
		Kelompok Belanja					Kelompok Belanja					(RP)	%
		Operasi	Modal	Tidak Terduga	Transfer	Jumlah	Operasi	Modal	Tidak Terduga	Transfer	Jumlah		
	Angka kesakitan DBD di Balkesmas Wil Klaten (18.00 Per 100.000)												
	Angka kesakitan DBD di Balkesmas Wil Magelang (25.00 Per 100.000)												
	Angka kesakitan DBD di Balkesmas Wil Pati (20.00 Per 100.000)												
	Angka kesakitan DBD di Balkesmas wil semarang (20.00 Per 100.000)												
	API (Annual Parasite Incidence) (0.03 per 1.000 penduduk)												
	Cakupan penemuan HIV/AIDS di Balkesmas Wil Ambarawa (42.00 %)												
	Cakupan penemuan HIV/AIDS di Balkesmas Wil Klaten (56.00 %)												
	Cakupan penemuan HIV/AIDS di Balkesmas Wil Magelang (57.00 %)												
	Cakupan penemuan HIV/AIDS di Balkesmas Wil Pati (88.00 %)												
	Cakupan penemuan HIV/AIDS di Balkesmas wil Semarang (47.00 %)												
	CNR (case notification rate) TB (127.00 per 100.000 penduduk)												
	CNR (Case Notification Rate) TBC di Balkesmas Wil Ambarawa (145.00 Per 100.000)												
	CNR (Case Notification Rate) TBC di Balkesmas Wil Klaten (109.00 Per 100.000)												
	CNR (Case Notification Rate) TBC di Balkesmas Wil Magelang (218.00 Per 100.000)												
	CNR (Case Notification Rate) TBC di Balkesmas Wil Pati (140.00 Per 100.000)												
	CNR (Case Notification Rate) TBC di Balkesmas wil Semarang (250.00 Per 100.000)												

Kode	Uraian Urusan, Organisasi, Program, Kegiatan dan Sub Kegiatan	Sebelum Perubahan					Setelah Perubahan					Bertambah / Berkurang	
		Kelompok Belanja					Kelompok Belanja					(RP)	%
		Operasi	Modal	Tidak Terduga	Transfer	Jumlah	Operasi	Modal	Tidak Terduga	Transfer	Jumlah		
	<p><i>% kab/kota dengan angka penemuan kasus Diare Balita (34.00 %)</i></p> <p><i>% kab/kota dengan cakupan penemuan kasus pnemonia Balita (26.00 %)</i></p> <p><i>% kab/kota dengan kasus baru kusta (74.00 %)</i></p> <p><i>% kab/kota dengan kasus leptospirosis (94.00 %)</i></p> <p><i>% kab/kota endemis filaria yang melaksanakan pemberian obat pencegahan massal (POPM) filariasis (100.00 %)</i></p> <p><i>% kab/kota melaks deteksi dini Hepatitis B (37.14 %)</i></p> <p><i>% kab/kota mempertahankan bebas rabies (pada manusia) (100.00 %)</i></p> <p><i>% kab/kota yang melaksanakan pemberian obat pencegahan massal (POPM) kecacingan (70.00 %)</i></p> <p><i>% kasus HIV/AIDS yg diobati ARV (80.00 %)</i></p> <p><i>Persentase Kab/Kota dengan Puskesmas yang melaksanakan deteksi dini penglihatan dan pendengaran (46.00 %)</i></p> <p><i>Persentase Kab/Kota dengan puskesmas yang melaksanakan layanan deteksi dini kanker payudara dan kanker cervik dengan metode IVA (74.00 %)</i></p> <p><i>Persentase Kab/Kota dengan Puskesmas yang melaksanakan layanan Posbindu PTM (91.00 %)</i></p> <p><i>Persentase kabupaten/kota dengan kasus malaria di wilayah kerja Balkesmas Ambarawa (85.70 per 1.000 penduduk)</i></p> <p><i>Persentase kabupaten/kota dengan kasus malaria di wilayah kerja Balkesmas Magelang (71.40 per 1.000 penduduk)</i></p>												

Kode	Uraian Urusan, Organisasi, Program, Kegiatan dan Sub Kegiatan	Sebelum Perubahan					Setelah Perubahan					Bertambah / Berkurang	
		Kelompok Belanja					Kelompok Belanja					(RP)	%
		Operasi	Modal	Tidak Terduga	Transfer	Jumlah	Operasi	Modal	Tidak Terduga	Transfer	Jumlah		
	<p>Persentase kabupaten/kota dengan kasus malaria di wilayah kerja balesmas Semarang (85.70 per 1.000 penduduk)</p> <p>Persentase Yankes bagi orang yang terdampak dan berisiko pada kasus KLB di kab./kota wilayah kerja di Balesmas wil Ambarawa (100.00 %)</p> <p>Prosentase Kab/Kota dengan puskesmas yang melaksanakan Posbindu PTM di balesmas Wil Ambarawa (28.00 %)</p> <p>Prosentase Kab/Kota dengan puskesmas yang melaksanakan Posbindu PTM di Balesmas Wil Klaten (43.00 %)</p> <p>Prosentase Kab/Kota dengan puskesmas yang melaksanakan Posbindu PTM di Balesmas Wil Magelang (43.00 %)</p> <p>Prosentase Kab/Kota dengan puskesmas yang melaksanakan Posbindu PTM di Balesmas Wil Pati (29.00 %)</p> <p>Prosentase Kab/Kota dengan puskesmas yang melaksanakan Posbindu PTM di balesmas wil semarang (29.00 %)</p>												
1.02.1.02.0 .00.0.00.01 .02.1.02.13	<p>Pengelolaan Pelayanan Kesehatan Orang dengan Masalah Kesehatan Jiwa (ODMK)</p> <p>Persentase Kab/Kota dengan puskesmas yang melaksanakan layanan keswa dan atau napza (80.00 %)</p>	500.000.000	0	0	0	500.000.000	266.556.000	0	0	0	266.556.000	(233.444.000)	(46,69)%
1.02.1.02.0 .00.0.00.01 .02.1.02.15	<p>Pengelolaan Pelayanan Kesehatan Khusus</p> <p>Persentase Kab/Kota dengan 20% puskesmas yang melaksanakan layanan deteksi dini indra (71.00 %)</p>	420.900.000	0	0	0	420.900.000	66.000.000	0	0	0	66.000.000	(354.900.000)	(84,32)%

Kode	Uraian Urusan, Organisasi, Program, Kegiatan dan Sub Kegiatan	Sebelum Perubahan					Setelah Perubahan					Bertambah / Berkurang	
		Kelompok Belanja					Kelompok Belanja					(RP)	%
		Operasi	Modal	Tidak Terduga	Transfer	Jumlah	Operasi	Modal	Tidak Terduga	Transfer	Jumlah		
1.02.1.02.0 .00.0.00.01 .02.1.02.16	Pengelolaan Jaminan Kesehatan Masyarakat <i>Cakupan maskin non kuota yang mempunyai jaminan kesehatan (100.00 %)</i>	192.266.881.000	0	0	0	192.266.881.000	293.956.555.000	0	0	0	293.956.555.000	101.689.674.000	52,89%
1.02.1.02.0 .00.0.00.01 .02.1.02.18	Koordinasi dan Sinkronisasi Penerapan SPM Bidang Kesehatan Lintas Kabupaten/Kota <i>Persentase pelayanan kesehatan pasca tanggap darurat bencana/ krisis kesehatan (100.00 %)</i> <i>Persentase respon cepat yankes tahap tanggap darurat bencana/ krisis kesehatan (100.00 %)</i>	1.000.000.000	0	0	0	1.000.000.000	391.660.000	0	0	0	391.660.000	(608.340.000)	(60,83)%
1.02.1.02.0 .00.0.00.01 .02.1.02.19	Pembinaan Pelaksanaan Upaya Pelayanan Kesehatan <i>Jumlah bulan pemenuhan jasa pelayanan di Balkesmas Magelang (12.00 Bulan)</i> <i>Jumlah bulan terpenuhinya jasa pelayanan di Balai Labkes dan PAK Kelas A (12.00 Bulan)</i> <i>Jumlah bulan terpenuhinya jasa pelayanan di Balkesmas Ambarawa (12.00 Bulan)</i> <i>Jumlah bulan terpenuhinya jasa pelayanan di Balkesmas Klaten (12.00 Bulan)</i> <i>Jumlah bulan terpenuhinya jasa pelayanan di Balkesmas Pati (12.00 Bulan)</i> <i>Jumlah bulan terpenuhinya jasa pelayanan di Balkesmas Semarang (12.00 Bulan)</i> <i>Jumlah bulan terpenuhinya jasa pelayanan di BKIM Kelas A (12.00 Bulan)</i>	17.100.000.000	0	0	0	17.100.000.000	12.687.000.000	0	0	0	12.687.000.000	(4.413.000.000)	(25,81)%
1.02.1.02.0 .00.0.00.01 .02.1.02.20	Verifikasi dan Penilaian Kelayakan Puskesmas untuk Registrasi Puskesmas	300.000.000	0	0	0	300.000.000	71.680.000	0	0	0	71.680.000	(228.320.000)	(76,11)%

Kode	Uraian Urusan, Organisasi, Program, Kegiatan dan Sub Kegiatan	Sebelum Perubahan					Setelah Perubahan					Bertambah / Berkurang	
		Kelompok Belanja					Kelompok Belanja					(RP)	%
		Operasi	Modal	Tidak Terduga	Transfer	Jumlah	Operasi	Modal	Tidak Terduga	Transfer	Jumlah		
1.02.1.02.0 .00.0.00.01 .02.1.02.21	<i>Persentase Kabupaten/kota dengan Puskesmas memiliki Penilaian Kinerja Puskesmas (PKP) baik sebesar minimal 20% (60.00 %)</i> Investigasi Lanjutan Kejadian Ikutan Pasca Imunisasi dan Pemberian Obat Massal oleh Kabupaten/Kota <i>Persentase bayi dengan imunisasi dasar lengkap (94.60 %)</i>	850.000.000	0	0	0	850.000.000	4.281.990.000	35.160.290.000	0	0	39.442.280.000	38.592.280.000	4.540,27%
1.02.1.02.0 .00.0.00.01 .02.1.02.23	Penyediaan dan Pengelolaan Sistem Penanganan Gawat Darurat Terpadu (SPGDT) <i>Proporsi Kab/Kota yang memiliki pelayanan gawat darurat pra Rumah Sakit (55.00 %)</i> <i>Proporsi pelayanan kesehatan pada tanggap darurat krisis kesehatan (100.00 %)</i>	500.000.000	0	0	0	500.000.000	7.937.310.000	25.251.180.000	0	0	33.188.490.000	32.688.490.000	6.537,70%
1.02.1.02.0 .00.0.00.01 .02.1.02.27	Pendampingan Fasilitas Pelayanan Kesehatan <i>Angka Kepuasan pelanggan di Balai Labkes dan PAK Kelas A (82.00 %)</i> <i>Angka Kepuasan Pelanggan di Balkesmas Ambarawa (83.00 %)</i> <i>Angka Kepuasan pelanggan di Balkesmas Klaten (83.00 %)</i> <i>Angka Kepuasan pelanggan di Balkesmas Magelang (83.00 %)</i> <i>Angka Kepuasan pelanggan di Balkesmas Pati (83.00 %)</i> <i>Angka Kepuasan pelanggan di Balkesmas Semarang (83.00 %)</i> <i>Angka Kepuasan pelanggan di BKIM Kelas A (85.00 %)</i> <i>Jumlah pelayanan tersertifikasi di Balkesmas Klaten (1.00 Sertifikat)</i> <i>Jumlah pelayanan yang tersertifikasi di Balkesmas Ambarawa (1.00 Sertifikat)</i> <i>Jumlah pelayanan yang tersertifikasi di Balkesmas Magelang (1.00 Sertifikat)</i>	4.399.750.000	50.250.000	0	0	4.450.000.000	3.177.665.000	116.500.000	0	0	3.294.165.000	(1.155.835.000)	(25,97)%

Kode	Uraian Urusan, Organisasi, Program, Kegiatan dan Sub Kegiatan	Sebelum Perubahan					Setelah Perubahan					Bertambah / Berkurang	
		Kelompok Belanja					Kelompok Belanja					(RP)	%
		Operasi	Modal	Tidak Terduga	Transfer	Jumlah	Operasi	Modal	Tidak Terduga	Transfer	Jumlah		
	<p>Jumlah pelayanan yang tersertifikasi di Balkesmas Pati (1.00 Sertifikat)</p> <p>Jumlah pelayanan yang tersertifikasi di Balkesmas Semarang (1.00 Lokasi)</p> <p>Persentase kab/kota dengan 100% puskesmas terakreditasi (99.54 %)</p> <p>Persentase Kab/Kota yang 100% Labkesda terakreditasi (62.85 %)</p> <p>Persentase Kab/Kota yang 100% RS terakreditasi (100.00 %)</p> <p>Proporsi Kab/Kota dengan pelayanan kesehatan rujukan di unit-unit kritis sesuai ketentuan (63.00 %)</p> <p>Proporsi Rumah Sakit dengan Sarana Prasarana dan Alat (SPA) penunjang sesuai kelas (66.00 %)</p>												
1.02.1.02.0 .00.0.00.01 .02.1.03	<p>Penyelenggaraan Sistem Informasi Kesehatan Secara Terintegrasi</p> <p>Persentase ketersediaan data dan informasi kesehatan untuk mendukung pengambilan keputusan (100.00 %)</p>	1.000.000.000	0	0	0	1.000.000.000	453.586.000	224.000.000	0	0	677.586.000	(322.414.000)	(32,24)%
1.02.1.02.0 .00.0.00.01 .02.1.03.02	<p>Pengelolaan Sistem Informasi Kesehatan</p> <p>1. Persentase Sistem Informasi Kesehatan kab/kota yang terintegrasi (90.00 %)</p>	1.000.000.000	0	0	0	1.000.000.000	453.586.000	224.000.000	0	0	677.586.000	(322.414.000)	(32,24)%
1.02.1.02.0 .00.0.00.01 .02.1.04	<p>Penerbitan Izin Rumah Sakit Kelas B dan Fasilitas Pelayanan Kesehatan Tingkat Daerah Provinsi</p> <p>Proporsi kabupaten/kota dengan pelayanan kesehatan rujukan sesuai ketentuan (63.00 %)</p>	100.000.000	0	0	0	100.000.000	10.040.000	0	0	0	10.040.000	(89.960.000)	(89,96)%
1.02.1.02.0 .00.0.00.01 .02.1.04.03	<p>Peningkatan Mutu Pelayanan Fasilitas Kesehatan</p> <p>Proporsi Rumah Sakit khusus milik pemprov (55.55 Unit)</p>	100.000.000	0	0	0	100.000.000	10.040.000	0	0	0	10.040.000	(89.960.000)	(89,96)%

Kode	Uraian Urusan, Organisasi, Program, Kegiatan dan Sub Kegiatan	Sebelum Perubahan					Setelah Perubahan					Bertambah / Berkurang	
		Kelompok Belanja					Kelompok Belanja					(RP)	%
		Operasi	Modal	Tidak Terduga	Transfer	Jumlah	Operasi	Modal	Tidak Terduga	Transfer	Jumlah		
1.02.1.02.00.0.00.01.03	PROGRAM PENINGKATAN KAPASITAS SUMBER DAYA MANUSIA KESEHATAN	3.800.000.000	0	0	0	3.800.000.000	4.725.237.000	0	0	0	4.725.237.000	925.237.000	24,35%
1.02.1.02.00.0.00.01.03.1.02	Pengembangan Mutu dan Peningkatan Kompetensi Teknis Sumber Daya Manusia Kesehatan Tingkat Daerah Provinsi <i>Persentase pemanfaatan sumber daya manusia kesehatan yang dikembangkan kompetensinya (100.00 %)</i> <i>Proporsi pelatihan kesehatan sesuai standar (93.00 %)</i>	3.800.000.000	0	0	0	3.800.000.000	4.725.237.000	0	0	0	4.725.237.000	925.237.000	24,35%
1.02.1.02.00.0.00.01.03.1.02.01	Peningkatan Kompetensi dan Kualifikasi Sumber Daya Manusia Kesehatan <i>Minimal Complain Rate Penyelenggaraan Pelatihan di Bapelkes Kelas A (7.00 %)</i> <i>Persentase SDM Kesehatan yang dikembangkan kompetensinya (60.00 %)</i>	3.800.000.000	0	0	0	3.800.000.000	4.725.237.000	0	0	0	4.725.237.000	925.237.000	24,35%
1.02.1.02.00.0.00.01.04	PROGRAM SEDIAAN FARMASI, ALAT KESEHATAN DAN MAKANAN MINUMAN	3.550.000.000	0	0	0	3.550.000.000	14.322.892.000	25.000.000	0	0	14.347.892.000	10.797.892.000	304,17%
1.02.1.02.00.0.00.01.04.1.01	Penerbitan Pengakuan Pedagang Besar Farmasi (PBF) Cabang dan Cabang Penyalur Alat Kesehatan (PAK) <i>Persentase sarana produksi, sarana distribusi dan sarana pelayanan kefarmasian sesuai ketentuan yang berlaku (71.00 %)</i>	3.250.000.000	0	0	0	3.250.000.000	14.305.764.000	25.000.000	0	0	14.330.764.000	11.080.764.000	340,95%
1.02.1.02.00.0.00.01.04.1.01.01	Pengendalian dan Pengawasan Serta Tindak Lanjut Penerbitan Pengakuan PBF Cabang dan Cabang Pak <i>2. Persentase Sarana Distribusi Farmasi Dan Alkes Yang Melakukan Distribusi Sesuai Ketentuan Yang Berlaku (25.00 %)</i> <i>3. Persentase Kab/kota dengan Sarana Pelayanan Kefarmasian Yang Menerapkan Pelayanan Kefarmasian Sesuai Ketentuan Yang Berlaku (25.00 %)</i>	3.200.000.000	0	0	0	3.200.000.000	14.295.680.000	25.000.000	0	0	14.320.680.000	11.120.680.000	347,52%

Kode	Uraian Urusan, Organisasi, Program, Kegiatan dan Sub Kegiatan	Sebelum Perubahan					Setelah Perubahan					Bertambah / Berkurang	
		Kelompok Belanja					Kelompok Belanja					(RP)	%
		Operasi	Modal	Tidak Terduga	Transfer	Jumlah	Operasi	Modal	Tidak Terduga	Transfer	Jumlah		
1.02.1.02.0 .00.0.00.01 .04.1.01.02	5. Persentase Puskesmas Dengan Ketersediaan Obat Dan Vaksin Essensial (80.00 %) Penyediaan dan pengelolaan Data Perizinan Pengakuan PBF Cabang dan Cabang PAK Berbasis Elektronik	50.000.000	0	0	0	50.000.000	10.084.000	0	0	0	10.084.000	(39.916.000)	(79,83)%
1.02.1.02.0 .00.0.00.01 .04.1.02	6. Presentase Dokumen pemenuhan Komitmen perijinan kefarmasian Sesuai Ketentuan Yang Berlaku (100.00 %) Penerbitan izin Usaha Kecil Obat Tradisional (UKOT)	300.000.000	0	0	0	300.000.000	17.128.000	0	0	0	17.128.000	(282.872.000)	(94,29)%
1.02.1.02.0 .00.0.00.01 .04.1.02.01	Persentase sarana produksi, sarana distribusi dan sarana pelayanan kefarmasian sesuai ketentuan yang berlaku (71.00 %) Pengendalian dan Pengawasan serta Tindak Lanjut Penerbitan Izin Usaha Kecil Obat Tradisional 1. Persentase Sarana Produksi Farmasi Dan Perbekes Yang Melakukan Produksi Sesuai Ketentuan Yang Berlaku (25.00 %) 4 .Persentase Kab/Kota Yang Melakukan Pembinaan Makanan & Minuman (IRTP) Sesuai Ketentuan Yang Berlaku (25.00 %)	300.000.000	0	0	0	300.000.000	17.128.000	0	0	0	17.128.000	(282.872.000)	(94,29)%
1.02.1.02.0 .00.0.00.01 .05	PROGRAM PEMBERDAYAAN MASYARAKAT BIDANG KESEHATAN	3.995.400.000	34.600.000	0	0	4.030.000.000	7.258.872.000	2.151.700.000	0	0	9.410.572.000	5.380.572.000	133,51%
1.02.1.02.0 .00.0.00.01 .05.1.01	Advokasi, Pemberdayaan, Kemitraan, Peningkatan Peran Serta Masyarakat dan Lintas Sektor Tingkat Daerah Provinsi Persentase kabupaten/kota yang telah mencapai PHBS tatanan institusi pendidikan sehat 5% (14.28 %)	300.000.000	0	0	0	300.000.000	234.225.000	0	0	0	234.225.000	(65.775.000)	(21,93)%
1.02.1.02.0 .00.0.00.01 .05.1.01.01	Peningkatan Upaya Advokasi Kesehatan, Pemberdayaan, Penggalangan Kemitraan, Peran Serta Masyarakat dan Lintas Sektor Tingkat Daerah	300.000.000	0	0	0	300.000.000	234.225.000	0	0	0	234.225.000	(65.775.000)	(21,93)%

Kode	Uraian Urusan, Organisasi, Program, Kegiatan dan Sub Kegiatan	Sebelum Perubahan					Setelah Perubahan					Bertambah / Berkurang	
		Kelompok Belanja					Kelompok Belanja					(RP)	%
		Operasi	Modal	Tidak Terduga	Transfer	Jumlah	Operasi	Modal	Tidak Terduga	Transfer	Jumlah		
1.02.1.02.00.0.00.01.05.1.02	<p>Provinsi Jumlah kab/kota yang mendapatkan penyuluhan program kesehatan prioritas di BKIM Kelas A (35.00 Kabupaten/Kota)</p> <p>Jumlah kab/ kota yang meningkat capaian indikator P2 PTM di BKIM Kelas A (8.00 Kabupaten/Kota)</p> <p>Pelaksanaan Komunikasi Informasi dan Edukasi (KIE) perilaku Hidup Bersih dan Sehat dalam Rangka Promotif Preventif Tingkat Daerah Provinsi</p> <p><i>Persentase kabupaten/kota dengan peningkatan cakupan kesehatan ibu, bayi dan balita di BalapkesPAK (68.57 %)</i></p> <p><i>Persentase kabupaten/kota mencapai PHBS tatanan institusi pendidikan sehat 5% di Balkesmas Wil. Ambarawa (28.57 %)</i></p> <p><i>Persentase Kabupaten/Kota yang telah mencapai desa siaga aktif mandiri 11% (74.28 %)</i></p> <p><i>Persentase kabupaten/kota yang telah mencapai PHBS tatanan institusi pendidikan sehat 5% di Balkesmas Wil. Klaten (29.00 %)</i></p> <p><i>Persentase kabupaten/kota yang telah mencapai PHBS tatanan institusi pendidikan sehat 5% di Balkesmas Wil. Magelang (14.28 %)</i></p> <p><i>Persentase kabupaten/kota yang telah mencapai PHBS tatanan institusi pendidikan sehat 5% di Balkesmas Wil. Pati (29.00 %)</i></p> <p><i>Persentase kabupaten/kota yang telah mencapai PHBS tatanan institusi pendidikan sehat 5% di Balkesmas Wil. Semarang (29.00 %)</i></p>	2.919.965.000	34.600.000	0	0	2.954.565.000	5.188.750.000	2.151.700.000	0	0	7.340.450.000	4.385.885.000	148,44%

Kode	Uraian Urusan, Organisasi, Program, Kegiatan dan Sub Kegiatan	Sebelum Perubahan					Setelah Perubahan					Bertambah / Berkurang	
		Kelompok Belanja					Kelompok Belanja					(RP)	%
		Operasi	Modal	Tidak Terduga	Transfer	Jumlah	Operasi	Modal	Tidak Terduga	Transfer	Jumlah		
1.02.1.02.0 .00.0.00.01 .05.1.02.01	Penyelenggaraan Promosi Kesehatan dan Perilaku Hidup Bersih dan Sehat <i>Jumlah kab/Kota yang telah mengimplemnetasikan kebijakan PHBS (5.00 Lokasi)</i> <i>Jumlah penyuluhan tentang program kesehatan prioritas pada masyakat di Balkesmas Ambarawa (45.00 Kali)</i> <i>Jumlah penyuluhan tentang program kesehatan prioritas pada masyakat di Balkesmas Pati (15.00 Kali)</i> <i>Jumlah Penyuluhan Tentang Program Prioritas pada masyarakat (13.00 Kali)</i> <i>Jumlah Penyuluhan Tentang Program Prioritas pada masyarakat di Balkesmas Wil. Semarang (45.00 Kali)</i> <i>Jumlah Penyuluhan Tentang Program Prioritas pada masyarakat di Wilayah Kerja Balkesmas Klaten (45.00 Kali)</i> <i>Jumlah Penyuluhan Tentang Program Prioritas pada masyarakat Jumlah Penyuluhan Tentang Program Prioritas pada masyarakat di Balkesmas Wil Magelang (45.00 Kali)</i> <i>Jumlah tema pesan dalam komunikasi, informasi dan edukasi kepada masyarakat (5.00 Jenis)</i> <i>Persentase kab/kota yang telah mencapai rumah tangga sehat 76,5% (68.57 %)</i>	2.919.965.000	34.600.000	0	0	2.954.565.000	5.188.750.000	2.151.700.000	0	0	7.340.450.000	4.385.885.000	148,44%
1.02.1.02.0 .00.0.00.01 .05.1.03	Pengembangan dan Pelaksanaan Upaya Kesehatan Bersumber Daya Masyarakat (UKBM) Tingkat Daerah Provinsi <i>Persentase kabupaten/kota mencapai PHBS tatanan institusi pendidikan sehat 5% di Balkesmas Wil. Ambarawa (28.57 %)</i>	775.435.000	0	0	0	775.435.000	1.835.897.000	0	0	0	1.835.897.000	1.060.462.000	136,76%

Kode	Uraian Urusan, Organisasi, Program, Kegiatan dan Sub Kegiatan	Sebelum Perubahan					Setelah Perubahan					Bertambah / Berkurang	
		Kelompok Belanja					Kelompok Belanja					(RP)	%
		Operasi	Modal	Tidak Terduga	Transfer	Jumlah	Operasi	Modal	Tidak Terduga	Transfer	Jumlah		
1.02.1.02.0 .00.0.00.01 .05.1.03.01	<p>Persentase Kabupaten/Kota yang telah mencapai desa siaga aktif mandiri 11% (74.28 %)</p> <p>Persentase kabupaten/kota yang telah mencapai PHBS tatanan institusi pendidikan sehat 5% di Balkesmas Wil. Klaten (29.00 %)</p> <p>Persentase kabupaten/kota yang telah mencapai PHBS tatanan institusi pendidikan sehat 5% di Balkesmas Wil. Magelang (14.28 %)</p> <p>Persentase kabupaten/kota yang telah mencapai PHBS tatanan institusi pendidikan sehat 5% di Balkesmas Wil. Pati (29.00 %)</p> <p>Persentase kabupaten/kota yang telah mencapai PHBS tatanan institusi pendidikan sehat 5% di Balkesmas Wil. Semarang (29.00 %)</p> <p>Bimbingan Teknis dan Supervisi UKBM</p> <p>% Kab/ Kota yang telah memiliki UKBM di Balkesmas Ambarawa (57.00 %)</p> <p>% Kab/ Kota yang telah memiliki UKBM di Balkesmas Klaten (57.00 %)</p> <p>% Kab/ Kota yang telah memiliki UKBM di Balkesmas Magelang (57.00 %)</p> <p>% Kab/ Kota yang telah memiliki UKBM di Balkesmas Semarang (57.00 %)</p> <p>Prosentase Kab/Kota yang telah memiliki posyandu mandiri 27,72 % (65.71 %)</p> <p>Prosentase Kab/Kota yang telah memiliki UKBM di Balkesmas Pati (57.00 %)</p>	775.435.000	0	0	0	775.435.000	1.835.897.000	0	0	0	1.835.897.000	1.060.462.000	136,76%

Kode	Uraian Urusan, Organisasi, Program, Kegiatan dan Sub Kegiatan	Sebelum Perubahan					Setelah Perubahan					Bertambah / Berkurang	
		Kelompok Belanja					Kelompok Belanja					(RP)	%
		Operasi	Modal	Tidak Terduga	Transfer	Jumlah	Operasi	Modal	Tidak Terduga	Transfer	Jumlah		
1.02.1.02.0.00.0.00.12	RSUD Dr. Moewardi	845.644.646.000	60.759.600.000	0	0	906.404.246.000	1.041.030.027.000	127.963.870.000	0	0	1.168.993.897.000	262.589.651.000	28,97%
1.02.1.02.0.00.0.00.12.01	PROGRAM PENUNJANGURUSAN PEMERINTAHAN DAERAH	160.444.646.000	0	0	0	160.444.646.000	174.044.844.000	0	0	0	174.044.844.000	13.600.198.000	8,48%
1.02.1.02.0.00.0.00.12.01.1.02	Administrasi Keuangan <i>Persentase ketercapaian perencanaan dan evaluasi kinerja PD (80.00 %)</i>	160.444.646.000	0	0	0	160.444.646.000	174.044.844.000	0	0	0	174.044.844.000	13.600.198.000	8,48%
1.02.1.02.0.00.0.00.12.01.1.02.01	Penyediaan Gaji dan Tunjangan ASN <i>Jumlah Perlengkapan Pendukung perkantoran yang terpenuhi (1.00 Paket)</i>	160.444.646.000	0	0	0	160.444.646.000	174.044.844.000	0	0	0	174.044.844.000	13.600.198.000	8,48%
1.02.1.02.0.00.0.00.12.02	PROGRAM PEMENUHAN UPAYA KESEHATAN PERORANGAN DAN UPAYA KESEHATAN MASYARAKAT	685.000.000.000	60.759.600.000	0	0	745.759.600.000	866.845.183.000	127.963.870.000	0	0	994.809.053.000	249.049.453.000	33,40%
1.02.1.02.0.00.0.00.12.02.1.01	Penyediaan Fasilitas Pelayanan, Sarana, Prasarana dan Alat Kesehatan Untuk UKP Rujukan, UKM dan UKM Rujukan Tingkat Daerah Provinsi <i>Persentase kegiatan pemenuhan logistik (20.00 %)</i> <i>Persentase pemenuhan sarana, prasarana, dan alat kesehatan pelayanan kesehatan (21.00 %)</i>	0	39.759.600.000	0	0	39.759.600.000	0	36.759.600.000	0	0	36.759.600.000	(3.000.000.000)	(7,55)%
1.02.1.02.0.00.0.00.12.02.1.01.10	Pengadaan Alat Kesehatan/Alat Penunjang Medik Fasilitas Layanan Kesehatan <i>Jumlah sarana prasarana dan alat kesehatan DBHCHT yang dipenuhi (1.00 Paket)</i> <i>Jumlah sarana prasarana dan alat kesehatan pelayanan rujukan (DAK) yang dipenuhi (1.00 Paket)</i>	0	39.759.600.000	0	0	39.759.600.000	0	36.759.600.000	0	0	36.759.600.000	(3.000.000.000)	(7,55)%
1.02.1.02.0.00.0.00.12.02.1.02	Penyediaan Layanan Kesehatan Untuk UKP Rujukan, UKM dan UKM Rujukan Tingkat Daerah Provinsi <i>Cost Recovery Rate (CRR) Total (81.00 %)</i>	685.000.000.000	21.000.000.000	0	0	706.000.000.000	866.845.183.000	91.204.270.000	0	0	958.049.453.000	252.049.453.000	35,70%

Kode	Uraian Urusan, Organisasi, Program, Kegiatan dan Sub Kegiatan	Sebelum Perubahan					Setelah Perubahan					Bertambah / Berkurang	
		Kelompok Belanja					Kelompok Belanja					(RP)	%
		Operasi	Modal	Tidak Terduga	Transfer	Jumlah	Operasi	Modal	Tidak Terduga	Transfer	Jumlah		
1.02.1.02.0 .00.0.00.12 .02.1.02.22	Operasional Pelayanan Rumah Sakit <i>CRR Parsial (97.50 %)</i>	685.000.000.000	21.000.000.000	0	0	706.000.000.000	866.845.183.000	91.204.270.000	0	0	958.049.453.000	252.049.453.000	35,70%
1.02.1.02.0 .00.0.00.12 .05	PROGRAM PEMBERDAYAAN MASYARAKAT BIDANG KESEHATAN	200.000.000	0	0	0	200.000.000	140.000.000	0	0	0	140.000.000	(60.000.000)	(30)%
1.02.1.02.0 .00.0.00.12 .05.1.01	Advokasi, Pemberdayaan, Kemitraan, Peningkatan Peran Serta Masyarakat dan Lintas Sektor Tingkat Daerah Provinsi <i>Persentase capaian peserta kegiatan promosi dan pemberdayaan masyarakat (70.00 %)</i>	200.000.000	0	0	0	200.000.000	140.000.000	0	0	0	140.000.000	(60.000.000)	(30)%
1.02.1.02.0 .00.0.00.12 .05.1.01.01	Peningkatan Upaya Advokasi Kesehatan, Pemberdayaan, Penggalangan Kemitraan, Peran Serta Masyarakat dan Lintas Sektor Tingkat Daerah Provinsi <i>jumlah peserta promosi dan jumlah orang yang mengikuti pemberdayaan masyarakat dan kemitraan tingkat provinsi (2175.00 Orang)</i>	200.000.000	0	0	0	200.000.000	140.000.000	0	0	0	140.000.000	(60.000.000)	(30)%
1.02.1.02.0 .00.0.00.13	RSUD Prof. Dr. Margono Soekarjo	422.881.865.000	76.561.319.000	0	0	499.443.184.000	534.978.284.000	79.243.319.000	0	0	614.221.603.000	114.778.419.000	22,98%
1.02.1.02.0 .00.0.00.13 .01	PROGRAM PENUNJANGURUSAN PEMERINTAHAN DAERAH	110.881.865.000	0	0	0	110.881.865.000	114.176.073.000	0	0	0	114.176.073.000	3.294.208.000	2,97%
1.02.1.02.0 .00.0.00.13 .01.1.02	Administrasi Keuangan <i>Persentase ketercapaian pelayanan umum, kepegawaian dan keuangan perangkat daerah (100.00 %)</i>	110.881.865.000	0	0	0	110.881.865.000	114.176.073.000	0	0	0	114.176.073.000	3.294.208.000	2,97%
1.02.1.02.0 .00.0.00.13 .01.1.02.01	Penyediaan Gaji dan Tunjangan ASN <i>Jumlah paket pemenuhan perlengkapan pendukung perkantoran (1.00 Paket)</i>	110.881.865.000	0	0	0	110.881.865.000	114.176.073.000	0	0	0	114.176.073.000	3.294.208.000	2,97%
1.02.1.02.0 .00.0.00.13 .02	PROGRAM PEMENUHAN UPAYA KESEHATAN PERORANGAN DAN UPAYA KESEHATAN MASYARAKAT	311.800.000.000	76.561.319.000	0	0	388.361.319.000	420.662.211.000	79.243.319.000	0	0	499.905.530.000	111.544.211.000	28,72%

Kode	Uraian Urusan, Organisasi, Program, Kegiatan dan Sub Kegiatan	Sebelum Perubahan					Setelah Perubahan					Bertambah / Berkurang	
		Kelompok Belanja					Kelompok Belanja					(RP)	%
		Operasi	Modal	Tidak Terduga	Transfer	Jumlah	Operasi	Modal	Tidak Terduga	Transfer	Jumlah		
1.02.1.02.0 .00.0.00.13 .02.1.01	Penyediaan Fasilitas Pelayanan, Sarana, Prasarana dan Alat Kesehatan Untuk UKP Rujukan, UKM dan UKM Rujukan Tingkat Daerah Provinsi <i>Persentase kegiatan pemenuhan logistik (100.00 %)</i> <i>Persentase pemenuhan sarana, prasarana, dan alat kesehatan pelayanan kesehatan (100.00 %)</i>	2.000.000.000	16.361.319.000	0	0	18.361.319.000	750.000.000	9.611.319.000	0	0	10.361.319.000	(8.000.000.000)	(43,57)%
1.02.1.02.0 .00.0.00.13 .02.1.01.10	Pengadaan Alat Kesehatan/Alat Penunjang Medik Fasilitas Layanan Kesehatan <i>Jml Paket Alat Kesehatan di RS Provinsi (DAK) yang dipenuhi (1.00 Paket)</i> <i>Jml Paket Sarana, Prasarana dan Alat Kesehatan DBHCHT yang dipenuhi (1.00 Paket)</i>	0	16.361.319.000	0	0	16.361.319.000	0	9.611.319.000	0	0	9.611.319.000	(6.750.000.000)	(41,26)%
1.02.1.02.0 .00.0.00.13 .02.1.01.11	Pengadaan Sarana di Fasilitas Layanan Kesehatan <i>Jumlah paket penyediaan logistik yang terpenuhi (1.00 Paket)</i> <i>Jumlah sarana, prasarana dan alat kesehatan pelayanan kesehatan (2.00 Paket)</i>	2.000.000.000	0	0	0	2.000.000.000	750.000.000	0	0	0	750.000.000	(1.250.000.000)	(62,50)%
1.02.1.02.0 .00.0.00.13 .02.1.02	Penyediaan Layanan Kesehatan Untuk UKP Rujukan, UKM dan UKM Rujukan Tingkat Daerah Provinsi <i>Cost Recovery Rate (CRR) Total (75.00 %)</i>	309.800.000.000	60.200.000.000	0	0	370.000.000.000	419.912.211.000	69.632.000.000	0	0	489.544.211.000	119.544.211.000	32,31%
1.02.1.02.0 .00.0.00.13 .02.1.02.22	Operasional Pelayanan Rumah Sakit <i>Capaian Cost Recovery Rate (CRR) Partial (86.00 %)</i>	309.800.000.000	60.200.000.000	0	0	370.000.000.000	419.912.211.000	69.632.000.000	0	0	489.544.211.000	119.544.211.000	32,31%
1.02.1.02.0 .00.0.00.13 .05	PROGRAM PEMBERDAYAAN MASYARAKAT BIDANG KESEHATAN	200.000.000	0	0	0	200.000.000	140.000.000	0	0	0	140.000.000	(60.000.000)	(30)%
1.02.1.02.0 .00.0.00.13 .05.1.01	Advokasi, Pemberdayaan, Kemitraan, Peningkatan Peran Serta Masyarakat dan Lintas Sektor Tingkat Daerah Provinsi	200.000.000	0	0	0	200.000.000	140.000.000	0	0	0	140.000.000	(60.000.000)	(30)%

Kode	Uraian Urusan, Organisasi, Program, Kegiatan dan Sub Kegiatan	Sebelum Perubahan					Setelah Perubahan					Bertambah / Berkurang	
		Kelompok Belanja					Kelompok Belanja					(RP)	%
		Operasi	Modal	Tidak Terduga	Transfer	Jumlah	Operasi	Modal	Tidak Terduga	Transfer	Jumlah		
1.02.1.02.0 .00.0.00.13 .05.1.01.01	<i>Persentase capaian peserta kegiatan promosi dan pemberdayaan masyarakat (15.00 %)</i> Peningkatan Upaya Advokasi Kesehatan, Pemberdayaan, Penggalangan Kemitraan, Peran Serta Masyarakat dan Lintas Sektor Tingkat Daerah Provinsi <i>Jumlah peserta yang mengikuti kegiatan promosi dan pemberdayaan masyarakat (1200.00 Orang)</i>	200.000.000	0	0	0	200.000.000	140.000.000	0	0	0	140.000.000	(60.000.000)	(30)%
1.02.1.02.0 .00.0.00.14	RSUD Tugurejo	235.777.916.000	56.615.300.000	0	0	292.393.216.000	284.169.716.000	50.136.573.000	0	0	334.306.289.000	41.913.073.000	14,33%
1.02.1.02.0 .00.0.00.14 .01	PROGRAM PENUNJANGURUSAN PEMERINTAHAN DAERAH	78.877.916.000	0	0	0	78.877.916.000	86.257.266.000	0	0	0	86.257.266.000	7.379.350.000	9,36%
1.02.1.02.0 .00.0.00.14 .01.1.02	Administrasi Keuangan	78.877.916.000	0	0	0	78.877.916.000	86.257.266.000	0	0	0	86.257.266.000	7.379.350.000	9,36%
1.02.1.02.0 .00.0.00.14 .01.1.02.01	<i>Persentase ketercapaian pelayanan umum, kepegawaian dan keuangan perangkat daerah (100.00 %)</i> Penyediaan Gaji dan Tunjangan ASN <i>Jumlah pemenuhan perlengkapan pendukung perkantoran (1.00 Paket)</i>	78.877.916.000	0	0	0	78.877.916.000	86.257.266.000	0	0	0	86.257.266.000	7.379.350.000	9,36%
1.02.1.02.0 .00.0.00.14 .02	PROGRAM PEMENUHAN UPAYA KESEHATAN PERORANGAN DAN UPAYA KESEHATAN MASYARAKAT	156.738.000.000	56.615.300.000	0	0	213.353.300.000	197.799.050.000	50.136.573.000	0	0	247.935.623.000	34.582.323.000	16,21%
1.02.1.02.0 .00.0.00.14 .02.1.01	Penyediaan Fasilitas Pelayanan, Sarana, Prasarana dan Alat Kesehatan Untuk UKP Rujukan, UKM dan UKM Rujukan Tingkat Daerah Provinsi <i>Persentase kegiatan pemenuhan logistik (100.00 %)</i> <i>Persentase pemenuhan sarana, prasarana dan alat kesehatan pelayanan kesehatan (72.00 %)</i>	2.000.000.000	50.615.300.000	0	0	52.615.300.000	1.700.000.000	42.436.573.000	0	0	44.136.573.000	(8.478.727.000)	(16,11)%
1.02.1.02.0 .00.0.00.14 .02.1.01.10	Pengadaan Alat Kesehatan/Alat Penunjang Medik Fasilitas Layanan Kesehatan	0	24.615.300.000	0	0	24.615.300.000	0	25.136.573.000	0	0	25.136.573.000	521.273.000	2,12%

Kode	Uraian Urusan, Organisasi, Program, Kegiatan dan Sub Kegiatan	Sebelum Perubahan					Setelah Perubahan					Bertambah / Berkurang	
		Kelompok Belanja					Kelompok Belanja					(RP)	%
		Operasi	Modal	Tidak Terduga	Transfer	Jumlah	Operasi	Modal	Tidak Terduga	Transfer	Jumlah		
1.02.1.02.0 .00.0.00.14 .02.1.01.11	<i>Jumlah paket sarana prasarana dan alat kesehatan pelayanan rujukan yang dipenuhi (DAK) (1.00 Paket)</i> Pengadaan Sarana di Fasilitas Layanan Kesehatan	2.000.000.000	26.000.000.000	0	0	28.000.000.000	1.700.000.000	17.300.000.000	0	0	19.000.000.000	(9.000.000.000)	(32,14)%
1.02.1.02.0 .00.0.00.14 .02.1.02	<i>Jumlah paket sarana prasarana dan alat kesehatan DBHCHT yang dipenuhi (1.00 Paket)</i> Penyediaan Layanan Kesehatan Untuk UKP Rujukan, UKM dan UKM Rujukan Tingkat Daerah Provinsi <i>Cost Recovery Rate (CRR) Total (82.73 %)</i> <i>Persentase pemenuhan pelayanan kesehatan (100.00 %)</i>	154.000.000.000	6.000.000.000	0	0	160.000.000.000	195.361.050.000	7.700.000.000	0	0	203.061.050.000	43.061.050.000	26,91%
1.02.1.02.0 .00.0.00.14 .02.1.02.22	Operasional Pelayanan Rumah Sakit	154.000.000.000	6.000.000.000	0	0	160.000.000.000	195.361.050.000	7.700.000.000	0	0	203.061.050.000	43.061.050.000	26,91%
1.02.1.02.0 .00.0.00.14 .02.1.04	<i>Capaian Cost Recovery Rate (CRR) Partial (100.00 %)</i> Penerbitan Izin Rumah Sakit Kelas B dan Fasilitas Pelayanan Kesehatan Tingkat Daerah Provinsi <i>Persentase pemenuhan pelayanan kesehatan (100.00 %)</i> <i>Persentase pemenuhan sarana, prasarana dan alat kesehatan pelayanan kesehatan (72.00 %)</i>	738.000.000	0	0	0	738.000.000	738.000.000	0	0	0	738.000.000	0	0%
1.02.1.02.0 .00.0.00.14 .02.1.04.02	Peningkatan Tata Kelola Rumah Sakit	738.000.000	0	0	0	738.000.000	738.000.000	0	0	0	738.000.000	0	0%
1.02.1.02.0 .00.0.00.14 .05	<i>Jumlah tenaga harlep yang mendapatkan honorarium dan premi BPJS kesehatan dan ketenagakerjaan (17.00 Orang)</i> PROGRAM PEMBERDAYAAN MASYARAKAT BIDANG KESEHATAN	162.000.000	0	0	0	162.000.000	113.400.000	0	0	0	113.400.000	(48.600.000)	(30)%
1.02.1.02.0 .00.0.00.14 .05.1.01	Advokasi, Pemberdayaan, Kemitraan, Peningkatan Peran Serta Masyarakat dan Lintas Sektor Tingkat Daerah Provinsi	162.000.000	0	0	0	162.000.000	113.400.000	0	0	0	113.400.000	(48.600.000)	(30)%

Kode	Uraian Urusan, Organisasi, Program, Kegiatan dan Sub Kegiatan	Sebelum Perubahan					Setelah Perubahan					Bertambah / Berkurang	
		Kelompok Belanja					Kelompok Belanja					(RP)	%
		Operasi	Modal	Tidak Terduga	Transfer	Jumlah	Operasi	Modal	Tidak Terduga	Transfer	Jumlah		
1.02.1.02.0 .00.0.00.14 .05.1.01.01	<i>Persentase capaian peserta kegiatan promosi dan pemberdayaan masyarakat tingkat provinsi (20.00 %)</i> Peningkatan Upaya Advokasi Kesehatan, Pemberdayaan, Penggalangan Kemitraan, Peran Serta Masyarakat dan Lintas Sektor Tingkat Daerah Provinsi <i>Jumlah peserta kegiatan preventif promotif pendukung HWW (1000.00 Orang)</i>	162.000.000	0	0	0	162.000.000	113.400.000	0	0	0	113.400.000	(48.600.000)	(30)%
1.02.1.02.0 .00.0.00.15	RSUD Kelet Donorejo	88.642.923.000	11.478.046.000	0	0	100.120.969.000	84.969.228.000	8.373.874.000	0	0	93.343.102.000	(6.777.867.000)	(6,77)%
1.02.1.02.0 .00.0.00.15 .01	PROGRAM PENUNJANGURUSAN PEMERINTAHAN DAERAH	35.754.545.000	0	0	0	35.754.545.000	32.726.590.000	0	0	0	32.726.590.000	(3.027.955.000)	(8,47)%
1.02.1.02.0 .00.0.00.15 .01.1.02	Administrasi Keuangan	35.754.545.000	0	0	0	35.754.545.000	32.726.590.000	0	0	0	32.726.590.000	(3.027.955.000)	(8,47)%
1.02.1.02.0 .00.0.00.15 .01.1.02.01	<i>Persentase ketercapaian pelayanan umum, kepegawaian dan keuangan perangkat daerah (90.00 %)</i> Penyediaan Gaji dan Tunjangan ASN <i>Jumlah pemenuhan perlengkapan pendukung perkantoran (1.00 Paket)</i>	35.754.545.000	0	0	0	35.754.545.000	32.726.590.000	0	0	0	32.726.590.000	(3.027.955.000)	(8,47)%
1.02.1.02.0 .00.0.00.15 .02	PROGRAM PEMENUHAN UPAYA KESEHATAN PERORANGAN DAN UPAYA KESEHATAN MASYARAKAT	52.588.378.000	11.478.046.000	0	0	64.066.424.000	52.032.638.000	8.373.874.000	0	0	60.406.512.000	(3.659.912.000)	(5,71)%
1.02.1.02.0 .00.0.00.15 .02.1.01	Penyediaan Fasilitas Pelayanan, Sarana, Prasarana dan Alat Kesehatan Untuk UKP Rujukan, UKM dan UKM Rujukan Tingkat Daerah Provinsi <i>Prosentase pemenuhan sarana, prasarana dan alat kesehatan pelayanan kesehatan (90.00 %)</i>	17.522.578.000	8.478.046.000	0	0	26.000.624.000	13.549.651.000	5.373.874.000	0	0	18.923.525.000	(7.077.099.000)	(27,22)%
1.02.1.02.0 .00.0.00.15 .02.1.01.10	Pengadaan Alat Kesehatan/Alat Penunjang Medik Fasilitas Layanan Kesehatan <i>Jumlah paket sarana prasarana dan alat kesehatan pelayanan rujukan yang dipenuhi (DAK) (1.00 Paket)</i>	0	5.247.000.000	0	0	5.247.000.000	0	5.247.000.000	0	0	5.247.000.000	0	0%

Kode	Uraian Urusan, Organisasi, Program, Kegiatan dan Sub Kegiatan	Sebelum Perubahan					Setelah Perubahan					Bertambah / Berkurang	
		Kelompok Belanja					Kelompok Belanja					(RP)	%
		Operasi	Modal	Tidak Terduga	Transfer	Jumlah	Operasi	Modal	Tidak Terduga	Transfer	Jumlah		
1.02.1.02.0 .00.0.00.15 .02.1.01.11	<i>Jumlah paket sarana, prasarana dan alat kesehatan yang terpenuhi (3.00 Paket)</i> Pengadaan Sarana di Fasilitas Layanan Kesehatan	17.122.578.000	3.231.046.000	0	0	20.353.624.000	13.149.651.000	126.874.000	0	0	13.276.525.000	(7.077.099.000)	(34,77)%
1.02.1.02.0 .00.0.00.15 .02.1.01.14	<i>Jumlah paket sarana prasarana dan alat kesehatan DBHCHT yang dipenuhi (1.00 Paket)</i> <i>Jumlah paket sarana, prasarana dan alat kesehatan yang terpenuhi (3.00 Paket)</i> Pengadaan Bahan Habis Pakai Lainnya (Sprei, Handuk dan Habis Pakai Lainnya)	400.000.000	0	0	0	400.000.000	400.000.000	0	0	0	400.000.000	0	0%
1.02.1.02.0 .00.0.00.15 .02.1.02	<i>Jumlah paket sarana prasarana dan alat kesehatan DBHCHT yang dipenuhi (1.00 Paket)</i> <i>Jumlah paket sarana, prasarana dan alat kesehatan yang terpenuhi (3.00 Paket)</i> Penyediaan Layanan Kesehatan Untuk UKP Rujukan, UKM dan UKM Rujukan Tingkat Daerah Provinsi <i>Cost Recovery Rate (CRR) Total (85.00 %)</i> <i>Prosentase pemenuhan sarana, prasarana dan alat kesehatan pelayanan kesehatan (90.00 %)</i>	33.084.000.000	3.000.000.000	0	0	36.084.000.000	37.793.187.000	3.000.000.000	0	0	40.793.187.000	4.709.187.000	13,05%
1.02.1.02.0 .00.0.00.15 .02.1.02.22	Operasional Pelayanan Rumah Sakit <i>Capaian Cost Recovery Rate (CRR) Partial (87.00 %)</i>	33.084.000.000	3.000.000.000	0	0	36.084.000.000	37.793.187.000	3.000.000.000	0	0	40.793.187.000	4.709.187.000	13,05%
1.02.1.02.0 .00.0.00.15 .02.1.04	Penerbitan Izin Rumah Sakit Kelas B dan Fasilitas Pelayanan Kesehatan Tingkat Daerah Provinsi <i>Prosentase pemenuhan sarana, prasarana dan alat kesehatan pelayanan kesehatan (90.00 %)</i>	1.981.800.000	0	0	0	1.981.800.000	689.800.000	0	0	0	689.800.000	(1.292.000.000)	(65,19)%
1.02.1.02.0 .00.0.00.15 .02.1.04.02	Peningkatan Tata Kelola Rumah Sakit <i>Jumlah tenaga harlep yang mendapatkan honorarium dan premi BPJS Kesehatan dan Ketenagakerjaan (17.00 Orang)</i>	1.981.800.000	0	0	0	1.981.800.000	689.800.000	0	0	0	689.800.000	(1.292.000.000)	(65,19)%

Kode	Uraian Urusan, Organisasi, Program, Kegiatan dan Sub Kegiatan	Sebelum Perubahan					Setelah Perubahan					Bertambah / Berkurang	
		Kelompok Belanja					Kelompok Belanja					(RP)	%
		Operasi	Modal	Tidak Terduga	Transfer	Jumlah	Operasi	Modal	Tidak Terduga	Transfer	Jumlah		
1.02.1.02.0.00.0.00.15.05	PROGRAM PEMBERDAYAAN MASYARAKAT BIDANG KESEHATAN	300.000.000	0	0	0	300.000.000	210.000.000	0	0	0	210.000.000	(90.000.000)	(30)%
1.02.1.02.0.00.0.00.15.05.1.01	Advokasi, Pemberdayaan, Kemitraan, Peningkatan Peran Serta Masyarakat dan Lintas Sektor Tingkat Daerah Provinsi <i>Persentase capaian peserta kegiatan promosi dan pemberdayaan masyarakat tingkat provinsi (15.00 %)</i> <i>Persentase kabupaten/kota yang mendapatkan pelayanan kusta (70.00 %)</i>	300.000.000	0	0	0	300.000.000	210.000.000	0	0	0	210.000.000	(90.000.000)	(30)%
1.02.1.02.0.00.0.00.15.05.1.01.01	Peningkatan Upaya Advokasi Kesehatan, Pemberdayaan, Penggalangan Kemitraan, Peran Serta Masyarakat dan Lintas Sektor Tingkat Daerah Provinsi <i>Jumlah peserta kegiatan preventif, promotif pendukung HWW (500.00 Orang)</i> <i>Jumlah psien kusta yang mendapatkan pelayanan (100.00 Orang)</i>	300.000.000	0	0	0	300.000.000	210.000.000	0	0	0	210.000.000	(90.000.000)	(30)%
1.02.1.02.0.00.0.00.16	RSJD Dr. Amino Gondohutomo	108.053.208.000	16.700.000.000	0	0	124.753.208.000	117.289.799.000	12.700.000.000	0	0	129.989.799.000	5.236.591.000	4,20%
1.02.1.02.0.00.0.00.16.01	PROGRAM PENUNJANGURUSAN PEMERINTAHAN DAERAH	56.203.208.000	0	0	0	56.203.208.000	53.370.124.000	0	0	0	53.370.124.000	(2.833.084.000)	(5,04)%
1.02.1.02.0.00.0.00.16.01.1.02	Administrasi Keuangan <i>Persentase ketercapaian pelayanan umum, kepegawaian dan keuangan perangkat daerah (100.00 %)</i>	56.203.208.000	0	0	0	56.203.208.000	53.370.124.000	0	0	0	53.370.124.000	(2.833.084.000)	(5,04)%
1.02.1.02.0.00.0.00.16.01.1.02.01	Penyediaan Gaji dan Tunjangan ASN <i>Jumlah pemenuhan perlengkapan pendukung perkantoran (1.00 Paket)</i>	56.203.208.000	0	0	0	56.203.208.000	53.370.124.000	0	0	0	53.370.124.000	(2.833.084.000)	(5,04)%
1.02.1.02.0.00.0.00.16.02	PROGRAM PEMENUHAN UPAYA KESEHATAN PERORANGAN DAN UPAYA KESEHATAN MASYARAKAT	51.331.100.000	16.700.000.000	0	0	68.031.100.000	63.556.445.000	12.700.000.000	0	0	76.256.445.000	8.225.345.000	12,09%

Kode	Uraian Urusan, Organisasi, Program, Kegiatan dan Sub Kegiatan	Sebelum Perubahan					Setelah Perubahan					Bertambah / Berkurang	
		Kelompok Belanja					Kelompok Belanja					(RP)	%
		Operasi	Modal	Tidak Terduga	Transfer	Jumlah	Operasi	Modal	Tidak Terduga	Transfer	Jumlah		
1.02.1.02.0 .00.0.00.16 .02.1.01	Penyediaan Fasilitas Pelayanan, Sarana, Prasarana dan Alat Kesehatan Untuk UKP Rujukan, UKM dan UKM Rujukan Tingkat Daerah Provinsi <i>Persentase kegiatan pemenuhan logistik (100.00 %)</i> <i>Persentase pemenuhan sarana, prasarana dan alat kesehatan pelayanan kesehatan (95.00 %)</i>	1.000.000.000	13.700.000.000	0	0	14.700.000.000	200.000.000	8.500.000.000	0	0	8.700.000.000	(6.000.000.000)	(40,82)%
1.02.1.02.0 .00.0.00.16 .02.1.01.10	Pengadaan Alat Kesehatan/Alat Penunjang Medik Fasilitas Layanan Kesehatan <i>Jumlah paket sarana prasarana dan alat kesehatan DAK yang terpenuhi (8.00 Paket)</i>	0	4.700.000.000	0	0	4.700.000.000	0	4.700.000.000	0	0	4.700.000.000	0	0%
1.02.1.02.0 .00.0.00.16 .02.1.01.16	Pengadaan Barang Penunjang Operasional Rumah Sakit <i>Jumlah paket sarana prasarana dan alat kesehatan DBHCHT yang terpenuhi (2.00 Paket)</i>	1.000.000.000	9.000.000.000	0	0	10.000.000.000	200.000.000	3.800.000.000	0	0	4.000.000.000	(6.000.000.000)	(60)%
1.02.1.02.0 .00.0.00.16 .02.1.02	Penyediaan Layanan Kesehatan Untuk UKP Rujukan, UKM dan UKM Rujukan Tingkat Daerah Provinsi <i>Persentase pemenuhan pelayanan kesehatan (95.00 %)</i>	50.000.000.000	3.000.000.000	0	0	53.000.000.000	63.025.345.000	4.200.000.000	0	0	67.225.345.000	14.225.345.000	26,84%
1.02.1.02.0 .00.0.00.16 .02.1.02.22	Operasional Pelayanan Rumah Sakit <i>Capaian Cost Recovery Rate (CRR) Partial (92.00 %)</i>	50.000.000.000	3.000.000.000	0	0	53.000.000.000	63.025.345.000	4.200.000.000	0	0	67.225.345.000	14.225.345.000	26,84%
1.02.1.02.0 .00.0.00.16 .02.1.04	Penerbitan Izin Rumah Sakit Kelas B dan Fasilitas Pelayanan Kesehatan Tingkat Daerah Provinsi <i>Persentase pemenuhan pelayanan kesehatan (95.00 %)</i> <i>Persentase pemenuhan sarana, prasarana dan alat kesehatan pelayanan kesehatan (95.00 %)</i>	331.100.000	0	0	0	331.100.000	331.100.000	0	0	0	331.100.000	0	0%
1.02.1.02.0 .00.0.00.16 .02.1.04.02	Peningkatan Tata Kelola Rumah Sakit <i>Jumlah tenaga harlep yang mendapatkan honorarium dan premi BPJS Kesehatan dan Ketenagakerjaan (9.00 Orang)</i>	331.100.000	0	0	0	331.100.000	331.100.000	0	0	0	331.100.000	0	0%

Kode	Uraian Urusan, Organisasi, Program, Kegiatan dan Sub Kegiatan	Sebelum Perubahan					Setelah Perubahan					Bertambah / Berkurang	
		Kelompok Belanja					Kelompok Belanja					(RP)	%
		Operasi	Modal	Tidak Terduga	Transfer	Jumlah	Operasi	Modal	Tidak Terduga	Transfer	Jumlah		
1.02.1.02.0.00.0.00.16.05	PROGRAM PEMBERDAYAAN MASYARAKAT BIDANG KESEHATAN	518.900.000	0	0	0	518.900.000	363.230.000	0	0	0	363.230.000	(155.670.000)	(30)%
1.02.1.02.0.00.0.00.16.05.1.01	Advokasi, Pemberdayaan, Kemitraan, Peningkatan Peran Serta Masyarakat dan Lintas Sektor Tingkat Daerah Provinsi <i>Persentase capaian peserta kegiatan promosi dan pemberdayaan masyarakat tingkat provinsi (20.00 %)</i>	518.900.000	0	0	0	518.900.000	363.230.000	0	0	0	363.230.000	(155.670.000)	(30)%
1.02.1.02.0.00.0.00.16.05.1.01.01	Peningkatan Upaya Advokasi Kesehatan, Pemberdayaan, Penggalangan Kemitraan, Peran Serta Masyarakat dan Lintas Sektor Tingkat Daerah Provinsi <i>Jumlah peserta kegiatan preventif promotif pendukung HWW (1200.00 Orang)</i>	518.900.000	0	0	0	518.900.000	363.230.000	0	0	0	363.230.000	(155.670.000)	(30)%
1.02.1.02.0.00.0.00.17	RSJD Surakarta	113.473.143.000	23.737.000.000	0	0	137.210.143.000	118.362.715.000	11.245.000.000	0	0	129.607.715.000	(7.602.428.000)	(5,54)%
1.02.1.02.0.00.0.00.17.01	PROGRAM PENUNJANGURUSAN PEMERINTAHAN DAERAH	72.935.143.000	0	0	0	72.935.143.000	61.927.909.000	0	0	0	61.927.909.000	(11.007.234.000)	(15,09)%
1.02.1.02.0.00.0.00.17.01.1.02	Administrasi Keuangan <i>Persentase ketercapaian pelayanan umum, kepegawaian dan keuangan perangkat daerah (100.00 %)</i>	72.935.143.000	0	0	0	72.935.143.000	61.927.909.000	0	0	0	61.927.909.000	(11.007.234.000)	(15,09)%
1.02.1.02.0.00.0.00.17.01.1.02.01	Penyediaan Gaji dan Tunjangan ASN <i>Jumlah pemenuhan perlengkapan pendukung perkantoran (1.00 Paket)</i>	72.935.143.000	0	0	0	72.935.143.000	61.927.909.000	0	0	0	61.927.909.000	(11.007.234.000)	(15,09)%
1.02.1.02.0.00.0.00.17.02	PROGRAM PEMENUHAN UPAYA KESEHATAN PERORANGAN DAN UPAYA KESEHATAN MASYARAKAT	40.338.000.000	23.737.000.000	0	0	64.075.000.000	56.294.806.000	11.245.000.000	0	0	67.539.806.000	3.464.806.000	5,41%
1.02.1.02.0.00.0.00.17.02.1.01	Penyediaan Fasilitas Pelayanan, Sarana, Prasarana dan Alat Kesehatan Untuk UKP Rujukan, UKM dan UKM Rujukan Tingkat Daerah Provinsi <i>Persentase kegiatan pemenuhan logistik (97.00 %)</i> <i>Persentase pemenuhan pelayanan kesehatan (85.00 %)</i>	9.513.000.000	21.737.000.000	0	0	31.250.000.000	7.550.000.000	7.200.000.000	0	0	14.750.000.000	(16.500.000.000)	(52,80)%

Kode	Uraian Urusan, Organisasi, Program, Kegiatan dan Sub Kegiatan	Sebelum Perubahan					Setelah Perubahan					Bertambah / Berkurang	
		Kelompok Belanja					Kelompok Belanja					(RP)	%
		Operasi	Modal	Tidak Terduga	Transfer	Jumlah	Operasi	Modal	Tidak Terduga	Transfer	Jumlah		
1.02.1.02.0 .00.0.00.17 .02.1.01.09	Persentase pemenuhan sarana, prasarana dan alat kesehatan pelayanan kesehatan (85.00 %) Rehabilitasi dan Pemeliharaan Rumah Sakit	150.000.000	3.850.000.000	0	0	4.000.000.000	150.000.000	3.850.000.000	0	0	4.000.000.000	0	0%
	<i>Jumlah paket sarana prasarana dan alat kesehatan pelayanan rujukan yang dipenuhi (DAK) (2.00 Paket)</i>												
1.02.1.02.0 .00.0.00.17 .02.1.01.11	Pengadaan Sarana di Fasilitas Layanan Kesehatan	750.000.000	0	0	0	750.000.000	2.250.000.000	0	0	0	2.250.000.000	1.500.000.000	200%
	<i>Jumlah paket penyediaan logistik yang terpenuhi (4.00 Paket)</i>												
1.02.1.02.0 .00.0.00.17 .02.1.01.12	Pengadaaaan Prasarana Fasilitas Layanan Kesehatan	613.000.000	17.887.000.000	0	0	18.500.000.000	150.000.000	3.350.000.000	0	0	3.500.000.000	(15.000.000.000)	(81,08)%
	<i>Jumlah paket sarana prasarana dan alat kesehatan DBHCHT yang dipenuhi (4.00 Paket)</i>												
	<i>Jumlah paket sarana prasarana dan alat kesehatan pelayanan rujukan yang dipenuhi (DAK) (2.00 Paket)</i>												
1.02.1.02.0 .00.0.00.17 .02.1.01.14	Pengadaan Bahan Habis Pakai Lainnya (Sprei, Handuk dan Habis Pakai Lainnya)	8.000.000.000	0	0	0	8.000.000.000	5.000.000.000	0	0	0	5.000.000.000	(3.000.000.000)	(37,50)%
	<i>Jumlah paket sarana prasarana dan alat kesehatan DBHCHT yang dipenuhi (4.00 Paket)</i>												
1.02.1.02.0 .00.0.00.17 .02.1.02	Penyediaan Layanan Kesehatan Untuk UKP Rujukan, UKM dan UKM Rujukan Tingkat Daerah Provinsi <i>Cost Recovery Rate (CRR) Total (32.00 %)</i>	30.000.000.000	2.000.000.000	0	0	32.000.000.000	47.919.806.000	4.045.000.000	0	0	51.964.806.000	19.964.806.000	62,39%
	<i>Persentase pemenuhan pelayanan kesehatan (85.00 %)</i>												
1.02.1.02.0 .00.0.00.17 .02.1.02.22	Operasional Pelayanan Rumah Sakit <i>Cost Recovery Rate (CRR) Partial (90.00 %)</i>	30.000.000.000	2.000.000.000	0	0	32.000.000.000	47.919.806.000	4.045.000.000	0	0	51.964.806.000	19.964.806.000	62,39%

Kode	Uraian Urusan, Organisasi, Program, Kegiatan dan Sub Kegiatan	Sebelum Perubahan					Setelah Perubahan					Bertambah / Berkurang	
		Kelompok Belanja					Kelompok Belanja					(RP)	%
		Operasi	Modal	Tidak Terduga	Transfer	Jumlah	Operasi	Modal	Tidak Terduga	Transfer	Jumlah		
1.02.1.02.0 .00.0.00.17 .02.1.04	Penerbitan Izin Rumah Sakit Kelas B dan Fasilitas Pelayanan Kesehatan Tingkat Daerah Provinsi <i>Persentase pemenuhan pelayanan kesehatan (85.00 %)</i>	825.000.000	0	0	0	825.000.000	825.000.000	0	0	0	825.000.000	0	0%
1.02.1.02.0 .00.0.00.17 .02.1.04.02	Peningkatan Tata Kelola Rumah Sakit <i>Persentase tenaga harlep yang mendapatkan honorarium dan premi BPJS (100.00 %)</i>	825.000.000	0	0	0	825.000.000	825.000.000	0	0	0	825.000.000	0	0%
1.02.1.02.0 .00.0.00.17 .05	PROGRAM PEMBERDAYAAN MASYARAKAT BIDANG KESEHATAN	200.000.000	0	0	0	200.000.000	140.000.000	0	0	0	140.000.000	(60.000.000)	(30)%
1.02.1.02.0 .00.0.00.17 .05.1.01	Advokasi, Pemberdayaan, Kemitraan, Peningkatan Peran Serta Masyarakat dan Lintas Sektor Tingkat Daerah Provinsi <i>Persentase capaian peserta kegiatan promosi dan pemberdayaan masyarakat (85.00 %)</i>	200.000.000	0	0	0	200.000.000	140.000.000	0	0	0	140.000.000	(60.000.000)	(30)%
1.02.1.02.0 .00.0.00.17 .05.1.01.01	Peningkatan Upaya Advokasi Kesehatan, Pemberdayaan, Penggalangan Kemitraan, Peran Serta Masyarakat dan Lintas Sektor Tingkat Daerah Provinsi <i>Jumlah peserta promosi dan pemberdayaan masyarakat (32000.00 Orang)</i>	200.000.000	0	0	0	200.000.000	140.000.000	0	0	0	140.000.000	(60.000.000)	(30)%
1.02.1.02.0 .00.0.00.18	RSJD Dr. RM. Soedjarwadi	83.842.151.000	10.162.922.000	0	0	94.005.073.000	84.534.475.000	11.502.922.000	0	0	96.037.397.000	2.032.324.000	2,16%
1.02.1.02.0 .00.0.00.18 .01	PROGRAM PENUNJANGURUSAN PEMERINTAHAN DAERAH	46.642.151.000	0	0	0	46.642.151.000	37.872.001.000	0	0	0	37.872.001.000	(8.770.150.000)	(18,80)%
1.02.1.02.0 .00.0.00.18 .01.1.02	Administrasi Keuangan <i>Persentase Ketercapaian Pelayanan Umum, Kepegawaian dan Keuangan Perangkat Daerah (100.00 %)</i>	46.642.151.000	0	0	0	46.642.151.000	37.872.001.000	0	0	0	37.872.001.000	(8.770.150.000)	(18,80)%
1.02.1.02.0 .00.0.00.18 .01.1.02.01	Penyediaan Gaji dan Tunjangan ASN <i>Jumlah pemenuhan perlengkapan pendukung perkantoran (1.00 Paket)</i>	46.642.151.000	0	0	0	46.642.151.000	37.872.001.000	0	0	0	37.872.001.000	(8.770.150.000)	(18,80)%

Kode	Uraian Urusan, Organisasi, Program, Kegiatan dan Sub Kegiatan	Sebelum Perubahan					Setelah Perubahan					Bertambah / Berkurang	
		Kelompok Belanja					Kelompok Belanja					(RP)	%
		Operasi	Modal	Tidak Terduga	Transfer	Jumlah	Operasi	Modal	Tidak Terduga	Transfer	Jumlah		
1.02.1.02.0 .00.0.00.18 .02	PROGRAM PEMENUHAN UPAYA KESEHATAN PERORANGAN DAN UPAYA KESEHATAN MASYARAKAT	36.985.520.000	10.162.922.000	0	0	47.148.442.000	46.512.338.000	11.502.922.000	0	0	58.015.260.000	10.866.818.000	23,05%
1.02.1.02.0 .00.0.00.18 .02.1.01	Penyediaan Fasilitas Pelayanan, Sarana, Prasarana dan Alat Kesehatan Untuk UKP Rujukan, UKM dan UKM Rujukan Tingkat Daerah Provinsi <i>Persentase kegiatan pemenuhan logistik (100.00 %)</i> <i>Persentase pemenuhan sarana, prasarana dan alat kesehatan pelayanan kesehatan (70.00 %)</i>	5.000.000.000	5.162.922.000	0	0	10.162.922.000	2.000.000.000	5.162.922.000	0	0	7.162.922.000	(3.000.000.000)	(29,52)%
1.02.1.02.0 .00.0.00.18 .02.1.01.10	Pengadaan Alat Kesehatan/Alat Penunjang Medik Fasilitas Layanan Kesehatan <i>Jumlah paket sarana, prasarana dan alat kesehatan pelayanan rujukan yang dipenuhi (DAK) (1.00 Paket)</i>	0	5.162.922.000	0	0	5.162.922.000	0	5.162.922.000	0	0	5.162.922.000	0	0%
1.02.1.02.0 .00.0.00.18 .02.1.01.16	Pengadaan Barang Penunjang Operasional Rumah Sakit <i>Jumlah paket sarana prasarana dan alat kesehatan DBHCHT yang dipenuhi (2.00 Paket)</i>	5.000.000.000	0	0	0	5.000.000.000	2.000.000.000	0	0	0	2.000.000.000	(3.000.000.000)	(60)%
1.02.1.02.0 .00.0.00.18 .02.1.02	Penyediaan Layanan Kesehatan Untuk UKP Rujukan, UKM dan UKM Rujukan Tingkat Daerah Provinsi <i>Cost Recovery Rate (CRR) Total (44.00 %)</i> <i>Persentase pemenuhan pelayanan kesehatan (100.00 %)</i>	31.500.000.000	5.000.000.000	0	0	36.500.000.000	44.026.818.000	6.340.000.000	0	0	50.366.818.000	13.866.818.000	37,99%
1.02.1.02.0 .00.0.00.18 .02.1.02.22	Operasional Pelayanan Rumah Sakit <i>Capaian Cost Recovery Rate (CRR) Partial (99.00 %)</i>	31.500.000.000	5.000.000.000	0	0	36.500.000.000	44.026.818.000	6.340.000.000	0	0	50.366.818.000	13.866.818.000	37,99%
1.02.1.02.0 .00.0.00.18 .02.1.04	Penerbitan Izin Rumah Sakit Kelas B dan Fasilitas Pelayanan Kesehatan Tingkat Daerah Provinsi <i>Persentase pemenuhan pelayanan kesehatan (100.00 %)</i>	485.520.000	0	0	0	485.520.000	485.520.000	0	0	0	485.520.000	0	0%

Kode	Uraian Urusan, Organisasi, Program, Kegiatan dan Sub Kegiatan	Sebelum Perubahan					Setelah Perubahan					Bertambah / Berkurang	
		Kelompok Belanja					Kelompok Belanja					(RP)	%
		Operasi	Modal	Tidak Terduga	Transfer	Jumlah	Operasi	Modal	Tidak Terduga	Transfer	Jumlah		
1.02.1.02.0 .00.0.00.18 .02.1.04.02	Peningkatan Tata Kelola Rumah Sakit <i>Jumlah tenaga harlep yang mendapatkan honorarium dan premi BPJS kesehatan dan ketenagakerjaan (13.00 Orang)</i>	485.520.000	0	0	0	485.520.000	485.520.000	0	0	0	485.520.000	0	0%
1.02.1.02.0 .00.0.00.18 .05	PROGRAM PEMBERDAYAAN MASYARAKAT BIDANG KESEHATAN	214.480.000	0	0	0	214.480.000	150.136.000	0	0	0	150.136.000	(64.344.000)	(30)%
1.02.1.02.0 .00.0.00.18 .05.1.01	Advokasi, Pemberdayaan, Kemitraan, Peningkatan Peran Serta Masyarakat dan Lintas Sektor Tingkat Daerah Provinsi <i>Persentase capaian peserta kegiatan promosi dan pemberdayaan masyarakat tingkat provinsi (39.24 %)</i>	214.480.000	0	0	0	214.480.000	150.136.000	0	0	0	150.136.000	(64.344.000)	(30)%
1.02.1.02.0 .00.0.00.18 .05.1.01.01	Peningkatan Upaya Advokasi Kesehatan, Pemberdayaan, Penggalangan Kemitraan, Peran Serta Masyarakat dan Lintas Sektor Tingkat Daerah Provinsi <i>Jumlah peserta kegiatan preventif promotif pendukung HWW (2218.00 Orang)</i>	214.480.000	0	0	0	214.480.000	150.136.000	0	0	0	150.136.000	(64.344.000)	(30)%
1.03	URUSAN PEMERINTAHAN BIDANG PEKERJAAN UMUM DAN PENATAAN RUANG	453.977.811.000	692.566.400.000	0	0	1.146.544.211.000	386.776.007.000	540.324.905.000	0	0	927.100.912.000	(219.443.299.000)	(19,14)%
1.03.1.03.0 .00.0.00.14	Dinas Pekerjaan Umum Bina Marga dan Cipta Karya	283.604.553.000	628.797.791.000	0	0	912.402.344.000	248.488.024.000	486.906.957.000	0	0	735.394.981.000	(177.007.363.000)	(19,40)%
1.03.1.03.0 .00.0.00.14 .01	PROGRAM PENUNJANGURUSAN PEMERINTAHAN DAERAH	132.266.850.000	4.214.292.000	0	0	136.481.142.000	96.834.474.000	3.356.541.000	0	0	100.191.015.000	(36.290.127.000)	(26,59)%
1.03.1.03.0 .00.0.00.14 .01.1.01	Perencanaan dan Evaluasi Kinerja Perangkat Daerah <i>Persentase ketercapaian perencanaan dan evaluasi kinerja OPD (100.00 %)</i>	510.000.000	0	0	0	510.000.000	483.138.000	0	0	0	483.138.000	(26.862.000)	(5,27)%
1.03.1.03.0 .00.0.00.14 .01.1.01.02	Penyusunan Program dan Kegiatan Perangkat Daerah dalam Dokumen Perencanaan <i>Jumlah dokumen perencanaan Perangkat Daerah yang disusun (7.00 Dokumen)</i>	240.000.000	0	0	0	240.000.000	218.578.000	0	0	0	218.578.000	(21.422.000)	(8,93)%

Kode	Uraian Urusan, Organisasi, Program, Kegiatan dan Sub Kegiatan	Sebelum Perubahan					Setelah Perubahan					Bertambah / Berkurang	
		Kelompok Belanja					Kelompok Belanja					(RP)	%
		Operasi	Modal	Tidak Terduga	Transfer	Jumlah	Operasi	Modal	Tidak Terduga	Transfer	Jumlah		
1.03.1.03.0 .00.0.00.14 .01.1.01.03	Penyusunan Dokumen Evaluasi Perangkat Daerah <i>Jumlah dokumen evaluasi kinerja perangkat daerah (29.00 Dokumen)</i>	270.000.000	0	0	0	270.000.000	264.560.000	0	0	0	264.560.000	(5.440.000)	(2,01)%
1.03.1.03.0 .00.0.00.14 .01.1.02	Administrasi Keuangan <i>Persentase ketercapaian pelayanan umum, kepegawaian dan keuangan perangkat daerah (100.00 %)</i>	117.505.564.000	0	0	0	117.505.564.000	82.340.871.000	0	0	0	82.340.871.000	(35.164.693.000)	(29,93)%
1.03.1.03.0 .00.0.00.14 .01.1.02.01	Penyediaan Gaji dan Tunjangan ASN <i>Jumlah Laporan Keuangan PD (jenis) (19.00 Laporan)</i>	117.305.564.000	0	0	0	117.305.564.000	82.169.969.000	0	0	0	82.169.969.000	(35.135.595.000)	(29,95)%
1.03.1.03.0 .00.0.00.14 .01.1.02.07	Penyusunan Laporan Keuangan Bulanan/Semesteran <i>Jumlah Laporan Keuangan PD (jenis) (19.00 Laporan)</i>	200.000.000	0	0	0	200.000.000	170.902.000	0	0	0	170.902.000	(29.098.000)	(14,55)%
1.03.1.03.0 .00.0.00.14 .01.1.03	Administrasi Umum <i>Persentase ketercapaian pelayanan umum, kepegawaian dan keuangan perangkat daerah (100.00 %)</i>	14.201.286.000	4.214.292.000	0	0	18.415.578.000	13.967.965.000	3.356.541.000	0	0	17.324.506.000	(1.091.072.000)	(5,92)%
1.03.1.03.0 .00.0.00.14 .01.1.03.01	Penyediaan Jasa Surat Menyurat <i>Jumlah bulan terpenuhinya Pelayanan Jasa Surat Menyurat dan Kearsipan Perangkat Daerah (12.00 Bulan)</i>	72.417.000	0	0	0	72.417.000	82.167.000	0	0	0	82.167.000	9.750.000	13,46%
1.03.1.03.0 .00.0.00.14 .01.1.03.02	Penyediaan Jasa Komunikasi, Sumber Daya Air dan Listrik <i>Jumlah bulan terpenuhinya Jasa Komunikasi, Air dan Listrik Perangkat Daerah (12.00 Bulan)</i>	1.838.103.000	0	0	0	1.838.103.000	2.108.653.000	0	0	0	2.108.653.000	270.550.000	14,72%
1.03.1.03.0 .00.0.00.14 .01.1.03.03	Penyediaan Jasa Peralatan dan Perlengkapan Kantor	4.198.667.000	0	0	0	4.198.667.000	4.176.957.000	0	0	0	4.176.957.000	(21.710.000)	(0,52)%

Kode	Uraian Urusan, Organisasi, Program, Kegiatan dan Sub Kegiatan	Sebelum Perubahan					Setelah Perubahan					Bertambah / Berkurang	
		Kelompok Belanja					Kelompok Belanja					(RP)	%
		Operasi	Modal	Tidak Terduga	Transfer	Jumlah	Operasi	Modal	Tidak Terduga	Transfer	Jumlah		
1.03.1.03.0 .00.0.00.14 .01.1.03.05	<i>Jumlah bulan terpenuhinya jasa Kebersihan dan Pelayanan Perkantoran Perangkat Daerah (12.00 Bulan)</i> Penyediaan Jasa Jaminan Barang Milik Daerah	120.000.000	0	0	0	120.000.000	108.849.000	0	0	0	108.849.000	(11.151.000)	(9,29)%
1.03.1.03.0 .00.0.00.14 .01.1.03.07	<i>Jumlah bulan terpenuhinya premi asuransi barang milik daerah (12.00 Bulan)</i> Penyediaan Jasa Administrasi Keuangan	1.301.890.000	0	0	0	1.301.890.000	808.090.000	0	0	0	808.090.000	(493.800.000)	(37,93)%
1.03.1.03.0 .00.0.00.14 .01.1.03.08	<i>Jumlah bulan terpenuhinya jasa Kebersihan dan Pelayanan Perkantoran Perangkat Daerah (12.00 Bulan)</i> Penyediaan Jasa Kebersihan Kantor	1.886.357.000	0	0	0	1.886.357.000	1.881.281.000	0	0	0	1.881.281.000	(5.076.000)	(0,27)%
1.03.1.03.0 .00.0.00.14 .01.1.03.10	<i>Jumlah bulan terpenuhinya jasa Kebersihan dan Pelayanan Perkantoran Perangkat Daerah (12.00 Bulan)</i> Penyediaan Alat Tulis Kantor	421.461.000	0	0	0	421.461.000	344.152.000	0	0	0	344.152.000	(77.309.000)	(18,34)%
1.03.1.03.0 .00.0.00.14 .01.1.03.11	<i>Jumlah bulan terpenuhinya Pelayanan Jasa Surat Menyurat dan Kearsipan Perangkat Daerah (12.00 Bulan)</i> Penyediaan Barang Cetak dan Penggandaan	338.993.000	0	0	0	338.993.000	282.020.000	0	0	0	282.020.000	(56.973.000)	(16,81)%
1.03.1.03.0 .00.0.00.14 .01.1.03.13	<i>Jumlah bulan terpenuhinya Pelayanan Jasa Surat Menyurat dan Kearsipan Perangkat Daerah (12.00 Bulan)</i> Penyediaan Peralatan dan Perlengkapan Kantor	0	1.401.875.000	0	0	1.401.875.000	0	474.305.000	0	0	474.305.000	(927.570.000)	(66,17)%
	<i>Jumlah unit penyediaan sarana dan prasarana kantor perangkat daerah (84.00 Unit)</i>												

Kode	Uraian Urusan, Organisasi, Program, Kegiatan dan Sub Kegiatan	Sebelum Perubahan					Setelah Perubahan					Bertambah / Berkurang	
		Kelompok Belanja					Kelompok Belanja					(RP)	%
		Operasi	Modal	Tidak Terduga	Transfer	Jumlah	Operasi	Modal	Tidak Terduga	Transfer	Jumlah		
1.03.1.03.0 .00.0.00.14 .01.1.03.14	Penyediaan Peralatan Rumah Tangga <i>Jumlah unit penyediaan sarana dan prasarana kantor perangkat daerah (84.00 Unit)</i>	0	300.500.000	0	0	300.500.000	0	436.210.000	0	0	436.210.000	135.710.000	45,16%
1.03.1.03.0 .00.0.00.14 .01.1.03.15	Penyediaan Bahan Bacaan dan Peraturan Perundang-undangan <i>Jumlah bulan tercukupinya kebutuhan Bahan Bacaan/Buku Perpustakaan Perangkat Daerah (12.00 Bulan)</i> <i>Jumlah laporan informasi publik perangkat daerah (13.00 Laporan)</i>	112.327.000	0	0	0	112.327.000	101.547.000	0	0	0	101.547.000	(10.780.000)	(9,60)%
1.03.1.03.0 .00.0.00.14 .01.1.03.17	Penyediaan Makanan dan Minuman <i>Jumlah bulan terpenuhinya Penyediaan Makan Minum Rapat Perangkat Daerah (12.00 Bulan)</i>	371.570.000	0	0	0	371.570.000	301.135.000	0	0	0	301.135.000	(70.435.000)	(18,96)%
1.03.1.03.0 .00.0.00.14 .01.1.03.18	Rapat-rapat Kordinasi dan Konsultasi ke Luar Daerah <i>Jumlah bulan terpenuhinya pelaksanaan rapat-rapat koordinasi dan konsultasi ke dalam dan luar daerah (12.00 Bulan)</i>	789.111.000	0	0	0	789.111.000	739.890.000	0	0	0	739.890.000	(49.221.000)	(6,24)%
1.03.1.03.0 .00.0.00.14 .01.1.03.21	Pengadaan Kendaraan Dinas/Operasional <i>Jumlah Unit Kendaraan Dinas Yang Diadakan (37.00 Unit)</i>	0	1.111.500.000	0	0	1.111.500.000	0	999.000.000	0	0	999.000.000	(112.500.000)	(10,12)%
1.03.1.03.0 .00.0.00.14 .01.1.03.28	Pemeliharaan Rutin/Berkala Rumah Dinas <i>Jumlah bulan terpenuhinya Pemeliharaan Rutin/ Berkala Rumah Jabatan/Rumah Dinas/Gedung Kantor/ Kendaraan Dinas/Operasional Perangkat Daerah (12.00 Bulan)</i>	85.680.000	74.320.000	0	0	160.000.000	85.680.000	73.544.000	0	0	159.224.000	(776.000)	(0,49)%

Kode	Uraian Urusan, Organisasi, Program, Kegiatan dan Sub Kegiatan	Sebelum Perubahan					Setelah Perubahan					Bertambah / Berkurang	
		Kelompok Belanja					Kelompok Belanja					(RP)	%
		Operasi	Modal	Tidak Terduga	Transfer	Jumlah	Operasi	Modal	Tidak Terduga	Transfer	Jumlah		
1.03.1.03.0 .00.0.00.14 .01.1.03.29	Pemeliharaan Rutin/Berkala Gedung Kantor <i>Jumlah bulan terpenuhinya Pemeliharaan Rutin/ Berkala Rumah Jabatan/Rumah Dinas/Gedung Kantor/ Kendaraan Dinas/Operasional Perangkat Daerah (12.00 Bulan)</i>	300.491.000	1.326.097.000	0	0	1.626.588.000	300.491.000	1.373.482.000	0	0	1.673.973.000	47.385.000	2,91%
1.03.1.03.0 .00.0.00.14 .01.1.03.31	Pemeliharaan Rutin/Berkala Kendaraan Dinas/Operasional <i>Jumlah bulan terpenuhinya Pemeliharaan Rutin/ Berkala Rumah Jabatan/Rumah Dinas/Gedung Kantor/ Kendaraan Dinas/Operasional Perangkat Daerah (12.00 Bulan)</i>	1.755.044.000	0	0	0	1.755.044.000	1.883.922.000	0	0	0	1.883.922.000	128.878.000	7,34%
1.03.1.03.0 .00.0.00.14 .01.1.03.33	Pemeliharaan Rutin/Berkala Perlengkapan Gedung Kantor <i>Jumlah bulan tercukupinya Pemeliharaan Rutin /Berkala Sarana Kantor dan Rumah Tangga Perangkat Daerah (12.00 Bulan)</i>	609.175.000	0	0	0	609.175.000	763.131.000	0	0	0	763.131.000	153.956.000	25,27%
1.03.1.03.0 .00.0.00.14 .01.1.04	Peningkatan Disiplin dan Kapasitas Sumber Daya Aparatur <i>Persentase ketercapaian pelayanan umum, kepegawaian dan keuangan perangkat daerah (100.00 %)</i>	50.000.000	0	0	0	50.000.000	42.500.000	0	0	0	42.500.000	(7.500.000)	(15)%
1.03.1.03.0 .00.0.00.14 .01.1.04.09	Pendidikan dan Pelatihan Formal <i>Jumlah ASN yang mengikuti Diklat/Workshop/Bintek/Seminar (15.00 Orang)</i>	50.000.000	0	0	0	50.000.000	42.500.000	0	0	0	42.500.000	(7.500.000)	(15)%
1.03.1.03.0 .00.0.00.14 .03	PROGRAM PENGELOLAAN DAN PENGEMBANGAN SISTEM PENYEDIAAN AIR MINUM	4.037.560.000	64.362.440.000	0	0	68.400.000.000	3.274.001.000	47.509.858.000	0	0	50.783.859.000	(17.616.141.000)	(25,75)%
1.03.1.03.0 .00.0.00.14 .03.1.01	Pengelolaan dan Pengembangan Sistem Penyediaan Air Minum (SPAM) Lintas Kabupaten/Kota <i>Persentase akses air minum perdesaan (79.80 %)</i>	4.037.560.000	64.362.440.000	0	0	68.400.000.000	3.274.001.000	47.509.858.000	0	0	50.783.859.000	(17.616.141.000)	(25,75)%

Kode	Uraian Urusan, Organisasi, Program, Kegiatan dan Sub Kegiatan	Sebelum Perubahan					Setelah Perubahan					Bertambah / Berkurang	
		Kelompok Belanja					Kelompok Belanja					(RP)	%
		Operasi	Modal	Tidak Terduga	Transfer	Jumlah	Operasi	Modal	Tidak Terduga	Transfer	Jumlah		
1.03.1.03.0 .00.0.00.14 .03.1.01.01	<i>Persentase akses air minum perkotaan (90.15 %)</i> Penyusunan Rencana, Kebijakan, Strategi dan Teknis SPAM	3.617.560.000	0	0	0	3.617.560.000	2.968.088.000	0	0	0	2.968.088.000	(649.472.000)	(17,95)%
	<i>Jumlah dokumen perencanaan teknis peningkatan sarpras air minum yang disusun (3.00 Dokumen)</i>												
1.03.1.03.0 .00.0.00.14 .03.1.01.03	Pembangunan Baru SPAM Jaringan Perpipaan	0	64.362.440.000	0	0	64.362.440.000	0	47.509.858.000	0	0	47.509.858.000	(16.852.582.000)	(26,18)%
	<i>Jumlah SPAM Regional (3.00 Unit)</i>												
1.03.1.03.0 .00.0.00.14 .03.1.01.14	Pembinaan Teknis SDM dan Kelembagaan Pengelolaan SPAM Provinsi	420.000.000	0	0	0	420.000.000	305.913.000	0	0	0	305.913.000	(114.087.000)	(27,16)%
	<i>Jumlah kabupaten/kota terfasilitasi Pendampingan Pelaksanaan Program Pusat Pamsimas III (20.00 Kabupaten/Kota)</i>												
1.03.1.03.0 .00.0.00.14 .05	PROGRAM PENGELOLAAN DAN PENGEMBANGAN SISTEM AIR LIMBAH	730.000.000	0	0	0	730.000.000	711.740.000	0	0	0	711.740.000	(18.260.000)	(2,50)%
1.03.1.03.0 .00.0.00.14 .05.1.01	Pengelolaan dan Pengembangan Sistem Air Limbah Domestik Regional	730.000.000	0	0	0	730.000.000	711.740.000	0	0	0	711.740.000	(18.260.000)	(2,50)%
	<i>Persentase akses sanitasi air limbah domestik (91.70 %)</i>												
1.03.1.03.0 .00.0.00.14 .05.1.01.11	Pembinaan Teknis dan Pemberdayaan Masyarakat dalam Pengelolaan Air Limbah Domestik	730.000.000	0	0	0	730.000.000	711.740.000	0	0	0	711.740.000	(18.260.000)	(2,50)%
	<i>Jumlah kabupaten/kota yang mendapat pendampingan pengembangan teknis, kelembagaan, administrasi sarana prasarana air Limbah domestik Kab./Kota (IPLT & IPAL skala permukiman) (8.00 Kabupaten/Kota)</i>												
1.03.1.03.0 .00.0.00.14 .08	PROGRAM PENATAAN BANGUNAN GEDUNG	18.525.602.000	144.824.891.000	0	0	163.350.493.000	15.356.981.000	114.730.135.000	0	0	130.087.116.000	(33.263.377.000)	(20,36)%

Kode	Uraian Urusan, Organisasi, Program, Kegiatan dan Sub Kegiatan	Sebelum Perubahan					Setelah Perubahan					Bertambah / Berkurang	
		Kelompok Belanja					Kelompok Belanja					(RP)	%
		Operasi	Modal	Tidak Terduga	Transfer	Jumlah	Operasi	Modal	Tidak Terduga	Transfer	Jumlah		
1.03.1.03.0 .00.0.00.14 .08.1.01	Penetapan dan Penyelenggaraan Bangunan Gedung untuk Kepentingan Strategis Daerah Provinsi <i>Persentase jumlah komplek Bangunan Gedung Milik Daerah (BGMD) dalam kondisi menuju berfungsi baik sesuai standar (12.42 %)</i>	18.525.602.000	144.824.891.000	0	0	163.350.493.000	15.356.981.000	114.730.135.000	0	0	130.087.116.000	(33.263.377.000)	(20,36)%
1.03.1.03.0 .00.0.00.14 .08.1.01.01	Perencanaan, Pembangunan, Pengawasan dan Pemanfaatan Bangunan Gedung untuk Kepentingan Strategis Daerah Provinsi <i>Pembangunan Masjid Agung Magelang (1.00 Unit)</i>	18.290.602.000	144.824.891.000	0	0	163.115.493.000	15.158.151.000	114.730.135.000	0	0	129.888.286.000	(33.227.207.000)	(20,37)%
1.03.1.03.0 .00.0.00.14 .08.1.01.04	Bantuan Teknis Pembangunan Bangunan Gedung Negara untuk Kepentingan Strategis Provinsi <i>Jumlah bantuan teknis pengelolaan dan penyelenggaraan bangunan gedung milik daerah (16.00 Kabupaten/Kota)</i>	155.000.000	0	0	0	155.000.000	171.000.000	0	0	0	171.000.000	16.000.000	10,32%
1.03.1.03.0 .00.0.00.14 .08.1.01.08	Pembinaan Teknis Penyelenggaraan Bangunan Gedung Kepada Penyelenggara Bangunan Gedung, dan Masyarakat *****) <i>Jumlah kegiatan bimbingan teknis pengelola penyelenggaraan bangunan gedung milik daerah (1.00 Kegiatan)</i>	80.000.000	0	0	0	80.000.000	27.830.000	0	0	0	27.830.000	(52.170.000)	(65,21)%
1.03.1.03.0 .00.0.00.14 .09	PROGRAM PENATAAN BANGUNAN LINGKUNGANNYA	701.480.000	0	0	0	701.480.000	647.216.000	0	0	0	647.216.000	(54.264.000)	(7,74)%
1.03.1.03.0 .00.0.00.14 .09.1.01	Penyelenggaraan Penataan Bangunan dan Lingkungan di Kawasan Strategis Daerah Provinsi dan Lintas Daerah Kabupaten/Kota	701.480.000	0	0	0	701.480.000	647.216.000	0	0	0	647.216.000	(54.264.000)	(7,74)%
1.03.1.03.0 .00.0.00.14 .09.1.01.03	Penataan Bangunan dan Lingkungan <i>Jumlah bangunan gedung milik daerah yang dilakukan pemeriksaan keandalan fisik (1.00 Dokumen)</i>	661.480.000	0	0	0	661.480.000	640.016.000	0	0	0	640.016.000	(21.464.000)	(3,24)%

Kode	Uraian Urusan, Organisasi, Program, Kegiatan dan Sub Kegiatan	Sebelum Perubahan					Setelah Perubahan					Bertambah / Berkurang	
		Kelompok Belanja					Kelompok Belanja					(RP)	%
		Operasi	Modal	Tidak Terduga	Transfer	Jumlah	Operasi	Modal	Tidak Terduga	Transfer	Jumlah		
1.03.1.03.0 .00.0.00.14 .09.1.01.06	Jumlah Pendataan teknis BGMD Prov Jateng (1.00 Dokumen) Pembinaan Teknis Penataan Bangunan dan Lingkungan Kepada Pemerintah Kab/Kota	40.000.000	0	0	0	40.000.000	7.200.000	0	0	0	7.200.000	(32.800.000)	(82)%
1.03.1.03.0 .00.0.00.14 .10	Jumlah kegiatan sosialisasi peraturan bangunan gedung bagi SKPD Teknis Kabupaten/Kota di Provinsi Jawa Tengah (1.00 Kegiatan) PROGRAM PENYELENGGARAAN JALAN	125.991.051.000	415.378.668.000	0	0	541.369.719.000	130.840.771.000	321.249.173.000	0	0	452.089.944.000	(89.279.775.000)	(16,49)%
1.03.1.03.0 .00.0.00.14 .10.1.01	Penyelenggaraan Jalan Provinsi <i>Persentase database jalan, jembatan, dan keciptakaryaan yang termutakhirkan (100.00 %)</i> <i>Persentase panjang jalan provinsi kondisi permukaan baik BPJ Wilayah Cilacap (95.90 %)</i> <i>Persentase panjang jalan provinsi kondisi permukaan baik BPJ Wilayah Magelang (95.49 %)</i> <i>Persentase panjang jalan provinsi kondisi permukaan baik BPJ Wilayah Pati (89.86 %)</i> <i>Persentase panjang jalan provinsi kondisi permukaan baik BPJ Wilayah Pekalongan (94.52 %)</i> <i>Persentase panjang jalan provinsi kondisi permukaan baik BPJ Wilayah Purwodadi (77.68 %)</i> <i>Persentase panjang jalan provinsi kondisi permukaan baik BPJ Wilayah Semarang (94.63 %)</i> <i>Persentase panjang jalan provinsi kondisi permukaan baik BPJ Wilayah Surakarta (92.24 %)</i>	125.991.051.000	415.378.668.000	0	0	541.369.719.000	130.840.771.000	321.249.173.000	0	0	452.089.944.000	(89.279.775.000)	(16,49)%

Kode	Uraian Urusan, Organisasi, Program, Kegiatan dan Sub Kegiatan	Sebelum Perubahan					Setelah Perubahan					Bertambah / Berkurang	
		Kelompok Belanja					Kelompok Belanja					(RP)	%
		Operasi	Modal	Tidak Terduga	Transfer	Jumlah	Operasi	Modal	Tidak Terduga	Transfer	Jumlah		
	<i>Persentase panjang jalan provinsi kondisi permukaan baik BPJ Wilayah Tegal (95.39 %)</i>												
	<i>Persentase panjang jalan provinsi kondisi permukaan baik BPJ Wilayah Wonosobo (91.52 %)</i>												
	<i>Persentase panjang jalan provinsi sesuai standar jalan kolektor baik Bidang Pelaksana Jalan Pembangunan Wilayah Barat (43.18 %)</i>												
	<i>Persentase panjang jalan provinsi sesuai standar jalan kolektor baik Bidang Pelaksana Jalan Pembangunan Wilayah Timur (37.92 %)</i>												
	<i>Persentase panjang jalan yang dileger (97.59 %)</i>												
	<i>Persentase panjang jembatan provinsi kondisi baik BPJ Wilayah Cilacap (81.29 %)</i>												
	<i>Persentase panjang jembatan provinsi kondisi baik BPJ Wilayah Magelang (91.42 %)</i>												
	<i>Persentase panjang jembatan provinsi kondisi baik BPJ Wilayah Pati (90.88 %)</i>												
	<i>Persentase panjang jembatan provinsi kondisi baik BPJ Wilayah Pekalongan (85.45 %)</i>												
	<i>Persentase panjang jembatan provinsi kondisi baik BPJ Wilayah Purwodadi (88.03 %)</i>												
	<i>Persentase panjang jembatan provinsi kondisi baik BPJ Wilayah Semarang (83.68 %)</i>												
	<i>Persentase panjang jembatan provinsi kondisi baik BPJ Wilayah Surakarta (91.63 %)</i>												
	<i>Persentase panjang jembatan provinsi kondisi baik BPJ Wilayah Tegal (83.79 %)</i>												
	<i>Persentase panjang jembatan provinsi kondisi baik BPJ Wilayah Wonosobo (92.40 %)</i>												

Kode	Uraian Urusan, Organisasi, Program, Kegiatan dan Sub Kegiatan	Sebelum Perubahan					Setelah Perubahan					Bertambah / Berkurang	
		Kelompok Belanja					Kelompok Belanja					(RP)	%
		Operasi	Modal	Tidak Terduga	Transfer	Jumlah	Operasi	Modal	Tidak Terduga	Transfer	Jumlah		
	<i>Persentase pemenuhan kebutuhan peralatan kebina margaan (57.06 %)</i>												
	<i>Persentase pengendalian mutu pelaksanaan jasa konstruksi (80.45 %)</i>												
1.03.1.03.0 .00.0.00.14 .10.1.01.01	Penyusunan Rencana, Kebijakan, Strategi dan Teknis Sistem Pengembangan Jaringan Jalan <i>Jumlah dokumen perencanaan jalan dan jembatan (14.00 Dokumen)</i>	43.680.000	8.143.635.000	0	0	8.187.315.000	43.680.000	10.015.962.000	0	0	10.059.642.000	1.872.327.000	22,87%
1.03.1.03.0 .00.0.00.14 .10.1.01.02	Pembebasan Lahan/Tanah Penyelenggaraan Jalan <i>Luas lahan jalan dan jembatan yang dibebaskan (42260.00 m2)</i>	0	107.417.747.000	0	0	107.417.747.000	0	57.142.877.000	0	0	57.142.877.000	(50.274.870.000)	(46,80)%
1.03.1.03.0 .00.0.00.14 .10.1.01.03	Pengelolaan Leger Jalan <i>Panjang Jalan yang dileger (158.71 Km)</i>	750.000.000	0	0	0	750.000.000	558.784.000	0	0	0	558.784.000	(191.216.000)	(25,50)%
1.03.1.03.0 .00.0.00.14 .10.1.01.04	Survey Kondisi Jalan/Jembatan <i>Data Kondisi Jalan (1.00 Dokumen)</i> <i>Data Kondisi Jembatan (1.00 Dokumen)</i> <i>Jumlah perhitungan LHR (1.00 Dokumen)</i>	4.508.125.000	0	0	0	4.508.125.000	3.105.564.000	0	0	0	3.105.564.000	(1.402.561.000)	(31,11)%
1.03.1.03.0 .00.0.00.14 .10.1.01.05	Pembangunan Jalan <i>Jumlah dokumen pengawasan jalan dan jembatan (12.00 Dokumen)</i>	0	20.959.850.000	0	0	20.959.850.000	0	13.209.849.000	0	0	13.209.849.000	(7.750.001.000)	(36,98)%
1.03.1.03.0 .00.0.00.14 .10.1.01.06	Pelebaran Jalan Menuju Standar <i>Panjang Pembangunan Jalan di Wilayah Barat 2 (1.29 Km)</i> <i>Jumlah dokumen pengawasan jalan dan jembatan (12.00 Dokumen)</i> <i>Jumlah dokumen sertifikat ISO 17025 dan ISO 9001 (2.00 Dokumen)</i>	2.362.670.000	146.493.944.000	0	0	148.856.614.000	11.045.184.000	138.368.276.000	0	0	149.413.460.000	556.846.000	0,37%

Kode	Uraian Urusan, Organisasi, Program, Kegiatan dan Sub Kegiatan	Sebelum Perubahan					Setelah Perubahan					Bertambah / Berkurang	
		Kelompok Belanja					Kelompok Belanja					(RP)	%
		Operasi	Modal	Tidak Terduga	Transfer	Jumlah	Operasi	Modal	Tidak Terduga	Transfer	Jumlah		
1.03.1.03.0 .00.0.00.14 .10.1.01.08	Jumlah Peserta Sosialisasi Pengendalian Mutu (50.00 Orang)												
	Jumlah sertifikat hasil uji mutu konstruksi (800.00 Buah)												
	Jumlah unit Pemeliharaan alat uji (84.00 Unit)												
	Jumlah unit Penambahan alat uji (2.00 Unit)												
	Panjang Peningkatan Jalan di Wilayah Barat 1 (0.62 Km)												
	Panjang Peningkatan Jalan di Wilayah Barat 1 (DAK) (4.07 Km)												
	Panjang Peningkatan Jalan di Wilayah Barat 2 (3.91 Km)												
Panjang Peningkatan Jalan di Wilayah timur 2 (5.06 Km)													
Rekonstruksi Jalan	610.560.000	46.099.432.000	0	0	46.709.992.000	610.560.000	35.520.877.000	0	0	36.131.437.000	(10.578.555.000)	(22,65)%	
1.03.1.03.0 .00.0.00.14 .10.1.01.09	Panjang Peningkatan Jalan di Wilayah Timur 1 (4.83 Km)												
	Rehabilitasi Jalan	0	5.500.000.000	0	0	5.500.000.000	0	4.417.016.000	0	0	4.417.016.000	(1.082.984.000)	(19,69)%
1.03.1.03.0 .00.0.00.14 .10.1.01.11	Panjang Rehabilitasi Dinding Penahan Tanah di Wilayah Purwodadi 1 (0.13 Km)												
	Panjang Rehabilitasi Dinding Penahan Tanah di Wilayah Tegal 1 (0.20 Km)												
	Pemeliharaan Rutin Jalan	92.542.597.000	11.050.891.000	0	0	103.593.488.000	87.955.117.000	11.202.684.000	0	0	99.157.801.000	(4.435.687.000)	(4,28)%
	Jumlah bronjong (1501.00 Buah)												
Jumlah Peralatan Kebinamargaan bertambah (64.00 Unit)													
Jumlah Peralatan Kebinamargaan yang dipelihara (26.00 Unit)													
Panjang Pemeliharaan Rutin Jalan di Wilayah Cilacap 1 (74.96 Km)													

Kode	Uraian Urusan, Organisasi, Program, Kegiatan dan Sub Kegiatan	Sebelum Perubahan					Setelah Perubahan					Bertambah / Berkurang	
		Kelompok Belanja					Kelompok Belanja					(RP)	%
		Operasi	Modal	Tidak Terduga	Transfer	Jumlah	Operasi	Modal	Tidak Terduga	Transfer	Jumlah		
	Panjang Pemeliharaan Rutin Jalan di Wilayah Cilacap 2 (73.35 Km)												
	Panjang Pemeliharaan Rutin Jalan di Wilayah Magelang 1 (53.84 Km)												
	Panjang Pemeliharaan Rutin Jalan di Wilayah Magelang 2 (144.83 Km)												
	Panjang Pemeliharaan Rutin Jalan di Wilayah Pati 1 (142.33 Km)												
	Panjang Pemeliharaan Rutin Jalan di Wilayah Pati 2 (124.57 Km)												
	Panjang Pemeliharaan Rutin Jalan di Wilayah Pekalongan 1 (159.28 Km)												
	Panjang Pemeliharaan Rutin Jalan di Wilayah Pekalongan 2 (92.67 Km)												
	Panjang Pemeliharaan Rutin Jalan di Wilayah Purwodadi 1 (189.20 Km)												
	Panjang Pemeliharaan Rutin Jalan di Wilayah Purwodadi 2 (197.09 Km)												
	Panjang Pemeliharaan Rutin Jalan di Wilayah Semarang 1 (132.55 Km)												
	Panjang Pemeliharaan Rutin Jalan di Wilayah Semarang 2 (88.18 Km)												
	Panjang Pemeliharaan Rutin Jalan di Wilayah Surakarta 1 (165.59 Km)												
	Panjang Pemeliharaan Rutin Jalan di Wilayah Surakarta 2 (235.81 Km)												
	Panjang Pemeliharaan Rutin Jalan di Wilayah Tegal 1 (87.77 Km)												
	Panjang Pemeliharaan Rutin Jalan di Wilayah Tegal 2 (99.72 Km)												
	Panjang Pemeliharaan Rutin Jalan di Wilayah Wonosobo 1 (139.29 Km)												

Kode	Uraian Urusan, Organisasi, Program, Kegiatan dan Sub Kegiatan	Sebelum Perubahan					Setelah Perubahan					Bertambah / Berkurang	
		Kelompok Belanja					Kelompok Belanja					(RP)	%
		Operasi	Modal	Tidak Terduga	Transfer	Jumlah	Operasi	Modal	Tidak Terduga	Transfer	Jumlah		
1.03.1.03.0 .00.0.00.14 .10.1.01.13	Panjang Pemeliharaan Rutin Jalan di Wilayah Wonosobo 2 (60.26 Km) Pembangunan Flyover	571.320.000	31.631.410.000	0	0	32.202.730.000	571.320.000	31.633.405.000	0	0	32.204.725.000	1.995.000	0,01%
	<i>Jumlah dokumen pengawasan jalan dan jembatan (12.00 Dokumen)</i>												
1.03.1.03.0 .00.0.00.14 .10.1.01.16	Panjang Pembangunan Jalan (Perlintasan Tidak Sebidang) di Wilayah timur 2 (0.77 Km) Penggantian Jembatan	0	34.659.306.000	0	0	34.659.306.000	0	16.425.874.000	0	0	16.425.874.000	(18.233.432.000)	(52,61)%
	<i>Jumlah dokumen pengawasan jalan dan jembatan (12.00 Dokumen)</i>												
1.03.1.03.0 .00.0.00.14 .10.1.01.18	Panjang Penggantian Jembatan di Wilayah Barat 1 (76.00 m) Penggantian Jembatan di Wilayah Timur 1 (109.00 m) Rehabilitasi Jembatan	0	1.500.000.000	0	0	1.500.000.000	0	1.178.145.000	0	0	1.178.145.000	(321.855.000)	(21,46)%
	<i>Panjang Rehabilitasi Jembatan di Wilayah Tegal 1 (3.80 m)</i>												
1.03.1.03.0 .00.0.00.14 .10.1.01.19	Pemeliharaan Rutin Jembatan	17.224.579.000	1.922.453.000	0	0	19.147.032.000	16.073.042.000	2.134.208.000	0	0	18.207.250.000	(939.782.000)	(4,91)%
	<i>Panjang Pemeliharaan Rutin Jembatan di Wilayah Cilacap 1 (842.90 m)</i>												
	<i>Panjang Pemeliharaan Rutin Jembatan di Wilayah Cilacap 2 (1177.70 m)</i>												
	<i>Panjang Pemeliharaan Rutin Jembatan di Wilayah Magelang 1 (319.15 m)</i>												
	<i>Panjang Pemeliharaan Rutin Jembatan di Wilayah Magelang 2 (1146.03 m)</i>												
	<i>Panjang Pemeliharaan Rutin Jembatan di Wilayah Pati 1 (1245.80 m)</i>												
	<i>Panjang Pemeliharaan Rutin Jembatan di Wilayah Pati 2 (1445.12 m)</i>												

Kode	Uraian Urusan, Organisasi, Program, Kegiatan dan Sub Kegiatan	Sebelum Perubahan					Setelah Perubahan					Bertambah / Berkurang	
		Kelompok Belanja					Kelompok Belanja					(RP)	%
		Operasi	Modal	Tidak Terduga	Transfer	Jumlah	Operasi	Modal	Tidak Terduga	Transfer	Jumlah		
	<i>Panjang Pemeliharaan Rutin Jembatan di Wilayah Pekalongan 1 (1638.45 m)</i>												
	<i>Panjang Pemeliharaan Rutin Jembatan di Wilayah Pekalongan 2 (1098.10 m)</i>												
	<i>Panjang Pemeliharaan Rutin Jembatan di Wilayah Purwodadi 1 (1956.04 m)</i>												
	<i>Panjang Pemeliharaan Rutin Jembatan di Wilayah Purwodadi 2 (1475.00 m)</i>												
	<i>Panjang Pemeliharaan Rutin Jembatan di Wilayah Semarang 1 (1204.80 m)</i>												
	<i>Panjang Pemeliharaan Rutin Jembatan di Wilayah Semarang 2 (772.00 m)</i>												
	<i>Panjang Pemeliharaan Rutin Jembatan di Wilayah Surakarta 1 (1195.70 m)</i>												
	<i>Panjang Pemeliharaan Rutin Jembatan di Wilayah Surakarta 2 (3215.80 m)</i>												
	<i>Panjang Pemeliharaan Rutin Jembatan di Wilayah Tegal 1 (761.60 m)</i>												
	<i>Panjang Pemeliharaan Rutin Jembatan di Wilayah Tegal 2 (1249.80 m)</i>												
	<i>Panjang Pemeliharaan Rutin Jembatan di Wilayah Wonosobo 1 (1429.10 m)</i>												
	<i>Panjang Pemeliharaan Rutin Jembatan di Wilayah Wonosobo 2 (535.10 m)</i>												
1.03.1.03.0 .00.0.00.14 .10.1.01.21	Penanggulangan Bencana/Tanggap Darurat	7.377.520.000	0	0	0	7.377.520.000	10.877.520.000	0	0	0	10.877.520.000	3.500.000.000	47,44%
1.03.1.03.0 .00.0.00.14 .11	PROGRAM PENGEMBANGAN JASA KONSTRUKSI <i>Penanganan Kerusakan Khusus Jalan dan Jembatan Provinsi Jawa Tengah (1.00 Kegiatan)</i>	1.352.010.000	17.500.000	0	0	1.369.510.000	822.841.000	61.250.000	0	0	884.091.000	(485.419.000)	(35,44)%

Kode	Uraian Urusan, Organisasi, Program, Kegiatan dan Sub Kegiatan	Sebelum Perubahan					Setelah Perubahan					Bertambah / Berkurang	
		Kelompok Belanja					Kelompok Belanja					(RP)	%
		Operasi	Modal	Tidak Terduga	Transfer	Jumlah	Operasi	Modal	Tidak Terduga	Transfer	Jumlah		
1.03.1.03.0 .00.0.00.14 .11.1.01	Penyelenggaraan Pelatihan Tenaga Ahli Konstruksi <i>Persentase jumlah tenaga bidang jasa konstruksi yang tersertifikasi (14.13 %)</i>	1.019.510.000	0	0	0	1.019.510.000	534.091.000	0	0	0	534.091.000	(485.419.000)	(47,61)%
1.03.1.03.0 .00.0.00.14 .11.1.01.04	Pelaksanaan Pelatihan Tenaga Ahli Konstruksi <i>Jumlah tenaga di bidang jasa konstruksi yang tersertifikasi (160.00 Orang)</i>	663.510.000	0	0	0	663.510.000	463.510.000	0	0	0	463.510.000	(200.000.000)	(30,14)%
1.03.1.03.0 .00.0.00.14 .11.1.01.07	Pembinaan dan Peningkatan Kapasitas Kelembagaan Konstruksi <i>Focus Group Discussion (160.00 Orang)</i> <i>Forum Jasa Konstruksi Daerah (100.00 Orang)</i> <i>Rakor TPJK Kab./Kota (120.00 Orang)</i> <i>Sosialisasi dan diseminasi peraturan untuk pengguna jasa (80.00 Orang)</i> <i>Sosialisasi dan diseminasi peraturan untuk penyedia jasa (80.00 Orang)</i>	356.000.000	0	0	0	356.000.000	70.581.000	0	0	0	70.581.000	(285.419.000)	(80,17)%
1.03.1.03.0 .00.0.00.14 .11.1.02	Penyelenggaraan Sistem Informasi Jasa Konstruksi (SIPJAKI) Cakupan Daerah Provinsi <i>Persentase jumlah tenaga bidang jasa konstruksi yang tersertifikasi (14.13 %)</i>	332.500.000	17.500.000	0	0	350.000.000	288.750.000	61.250.000	0	0	350.000.000	0	0%
1.03.1.03.0 .00.0.00.14 .11.1.02.05	Penyediaan Data dan Informasi Jasa Konstruksi <i>Jumlah penerbitan HSPK (2.00 Dokumen)</i>	332.500.000	17.500.000	0	0	350.000.000	288.750.000	61.250.000	0	0	350.000.000	0	0%
1.03.1.03.0 .00.0.00.15	Dinas Pekerjaan Umum Sumber Daya Air dan Penataan Ruang	170.373.258.000	63.768.609.000	0	0	234.141.867.000	138.287.983.000	53.417.948.000	0	0	191.705.931.000	(42.435.936.000)	(18,12)%
1.03.1.03.0 .00.0.00.15 .01	PROGRAM PENUNJANGURUSAN PEMERINTAHAN DAERAH	91.453.316.000	928.000.000	0	0	92.381.316.000	75.255.872.000	661.842.000	0	0	75.917.714.000	(16.463.602.000)	(17,82)%
1.03.1.03.0 .00.0.00.15 .01.1.01	Perencanaan dan Evaluasi Kinerja Perangkat Daerah	557.000.000	0	0	0	557.000.000	448.898.000	0	0	0	448.898.000	(108.102.000)	(19,41)%

Kode	Uraian Urusan, Organisasi, Program, Kegiatan dan Sub Kegiatan	Sebelum Perubahan					Setelah Perubahan					Bertambah / Berkurang	
		Kelompok Belanja					Kelompok Belanja					(RP)	%
		Operasi	Modal	Tidak Terduga	Transfer	Jumlah	Operasi	Modal	Tidak Terduga	Transfer	Jumlah		
1.03.1.03.0 .00.0.00.15 .01.1.01.02	<i>Persentase ketercapaian perencanaan dan evaluasi kinerja OPD (100.00 %)</i> Penyusunan Program dan Kegiatan Perangkat Daerah dalam Dokumen Perencanaan	257.000.000	0	0	0	257.000.000	205.220.000	0	0	0	205.220.000	(51.780.000)	(20,15)%
	<i>Jumlah dokumen perencanaan Perangkat Daerah yang disusun (4.00 Dokumen)</i>												
1.03.1.03.0 .00.0.00.15 .01.1.01.03	Penyusunan Dokumen Evaluasi Perangkat Daerah	300.000.000	0	0	0	300.000.000	243.678.000	0	0	0	243.678.000	(56.322.000)	(18,77)%
	<i>Jumlah dokumen evaluasi kinerja perangkat daerah (3.00 Dokumen)</i>												
1.03.1.03.0 .00.0.00.15 .01.1.02	Administrasi Keuangan	81.754.914.000	0	0	0	81.754.914.000	68.105.612.000	0	0	0	68.105.612.000	(13.649.302.000)	(16,70)%
	<i>Persentase ketercapaian pelayanan umum, kepegawaian dan keuangan perangkat daerah (100.00 %)</i>												
1.03.1.03.0 .00.0.00.15 .01.1.02.01	Penyediaan Gaji dan Tunjangan ASN	80.460.500.000	0	0	0	80.460.500.000	66.926.287.000	0	0	0	66.926.287.000	(13.534.213.000)	(16,82)%
	<i>Jumlah Laporan Keuangan PD (jenis) (12.00 Laporan)</i>												
1.03.1.03.0 .00.0.00.15 .01.1.02.04	Penyusunan Akuntansi dan Pelaporan Keuangan	1.294.414.000	0	0	0	1.294.414.000	1.179.325.000	0	0	0	1.179.325.000	(115.089.000)	(8,89)%
	<i>Jumlah Laporan Keuangan PD (jenis) (12.00 Laporan)</i>												
1.03.1.03.0 .00.0.00.15 .01.1.03	Administrasi Umum	8.641.402.000	928.000.000	0	0	9.569.402.000	6.561.323.000	661.842.000	0	0	7.223.165.000	(2.346.237.000)	(24,52)%
	<i>Persentase ketercapaian pelayanan umum, kepegawaian dan keuangan perangkat daerah (100.00 %)</i>												
1.03.1.03.0 .00.0.00.15 .01.1.03.01	Penyediaan Jasa Surat Menyurat	74.786.000	0	0	0	74.786.000	71.360.000	0	0	0	71.360.000	(3.426.000)	(4,58)%
	<i>Jumlah bulan terpenuhinya Pelayanan Jasa Surat Menyurat dan Kearsipan Perangkat Daerah (12.00 Bulan)</i>												

Kode	Uraian Urusan, Organisasi, Program, Kegiatan dan Sub Kegiatan	Sebelum Perubahan					Setelah Perubahan					Bertambah / Berkurang	
		Kelompok Belanja					Kelompok Belanja					(RP)	%
		Operasi	Modal	Tidak Terduga	Transfer	Jumlah	Operasi	Modal	Tidak Terduga	Transfer	Jumlah		
1.03.1.03.0 .00.0.00.15 .01.1.03.02	Penyediaan Jasa Komunikasi, Sumber Daya Air dan Listrik <i>Jumlah bulan terpenuhinya Jasa Komunikasi, Air dan Listrik Perangkat Daerah (12.00 Bulan)</i>	1.537.288.000	0	0	0	1.537.288.000	1.331.664.000	0	0	0	1.331.664.000	(205.624.000)	(13,38)%
1.03.1.03.0 .00.0.00.15 .01.1.03.03	Penyediaan Jasa Peralatan dan Perlengkapan Kantor <i>Jumlah bulan terpenuhinya jasa Kebersihan dan Pelayanan Perkantoran Perangkat Daerah (12.00 Bulan)</i>	1.898.458.000	0	0	0	1.898.458.000	1.891.187.000	0	0	0	1.891.187.000	(7.271.000)	(0,38)%
1.03.1.03.0 .00.0.00.15 .01.1.03.05	Penyediaan Jasa Jaminan Barang Milik Daerah <i>Jumlah bulan terpenuhinya premi asuransi barang milik daerah (12.00 Bulan)</i>	194.700.000	0	0	0	194.700.000	194.700.000	0	0	0	194.700.000	0	0%
1.03.1.03.0 .00.0.00.15 .01.1.03.08	Penyediaan Jasa Kebersihan Kantor <i>Jumlah bulan terpenuhinya jasa kebersihan dan pelayanan perangkat daerah (12.00 Bulan)</i> <i>Jumlah bulan terpenuhinya jasa Kebersihan dan Pelayanan Perkantoran Perangkat Daerah (12.00 Bulan)</i>	608.935.000	0	0	0	608.935.000	613.566.000	0	0	0	613.566.000	4.631.000	0,76%
1.03.1.03.0 .00.0.00.15 .01.1.03.10	Penyediaan Alat Tulis Kantor <i>Jumlah bulan terpenuhinya Pelayanan Jasa Surat Menyurat dan Kearsipan Perangkat Daerah (12.00 Bulan)</i>	162.738.000	0	0	0	162.738.000	125.721.000	0	0	0	125.721.000	(37.017.000)	(22,75)%
1.03.1.03.0 .00.0.00.15 .01.1.03.11	Penyediaan Barang Cetak dan Penggandaan <i>Jumlah bulan terpenuhinya Pelayanan Jasa Surat Menyurat dan Kearsipan Perangkat Daerah (12.00 Bulan)</i>	131.726.000	0	0	0	131.726.000	73.293.000	0	0	0	73.293.000	(58.433.000)	(44,36)%
1.03.1.03.0 .00.0.00.15 .01.1.03.13	Penyediaan Peralatan dan Perlengkapan Kantor	0	200.000.000	0	0	200.000.000	0	105.790.000	0	0	105.790.000	(94.210.000)	(47,11)%

Kode	Uraian Urusan, Organisasi, Program, Kegiatan dan Sub Kegiatan	Sebelum Perubahan					Setelah Perubahan					Bertambah / Berkurang	
		Kelompok Belanja					Kelompok Belanja					(RP)	%
		Operasi	Modal	Tidak Terduga	Transfer	Jumlah	Operasi	Modal	Tidak Terduga	Transfer	Jumlah		
1.03.1.03.0 .00.0.00.15 .01.1.03.15	Jumlah unit penyediaan sarana dan prasarana kantor perangkat daerah (12.00 Bulan) Penyediaan Bahan Bacaan dan Peraturan Perundang-undangan	213.540.000	0	0	0	213.540.000	92.066.000	0	0	0	92.066.000	(121.474.000)	(56,89)%
	<i>Jumlah bulan tercukupinya kebutuhan Bahan Bacaan/Buku Perpustakaan Perangkat Daerah (12.00 Bulan)</i>												
1.03.1.03.0 .00.0.00.15 .01.1.03.17	Jumlah laporan informasi publik perangkat daerah (12.00 Bulan) Penyediaan Makanan dan Minuman	71.445.000	0	0	0	71.445.000	36.450.000	0	0	0	36.450.000	(34.995.000)	(48,98)%
	<i>Jumlah bulan terpenuhinya penyediaan makan minum rapat perangkat daerah (12.00 Bulan)</i>												
	<i>Jumlah bulan terpenuhinya Penyediaan Makan Minum Rapat Perangkat Daerah (12.00 Bulan)</i>												
1.03.1.03.0 .00.0.00.15 .01.1.03.18	Rapat-rapat Kordinasi dan Konsultasi ke Luar Daerah	332.300.000	0	0	0	332.300.000	225.508.000	0	0	0	225.508.000	(106.792.000)	(32,14)%
	<i>Jumlah bulan terpenuhinya pelaksanaan rapat-rapat koordinasi dan konsultasi ke dalam dan luar daerah (12.00 Bulan)</i>												
1.03.1.03.0 .00.0.00.15 .01.1.03.21	Pengadaan Kendaraan Dinas/Operasional	0	728.000.000	0	0	728.000.000	0	556.052.000	0	0	556.052.000	(171.948.000)	(23,62)%
	<i>jumlah unit kendaraan dinas/operasional (20.00 Unit)</i>												
1.03.1.03.0 .00.0.00.15 .01.1.03.28	Pemeliharaan Rutin/Berkala Rumah Dinas	188.308.000	0	0	0	188.308.000	129.031.000	0	0	0	129.031.000	(59.277.000)	(31,48)%
	<i>Jumlah bulan terpenuhinya Pemeliharaan Rutin/ Berkala Rumah Jabatan/Rumah Dinas/Gedung Kantor/ Kendaraan Dinas/Operasional Perangkat Daerah (12.00 Bulan)</i>												

Kode	Uraian Urusan, Organisasi, Program, Kegiatan dan Sub Kegiatan	Sebelum Perubahan					Setelah Perubahan					Bertambah / Berkurang	
		Kelompok Belanja					Kelompok Belanja					(RP)	%
		Operasi	Modal	Tidak Terduga	Transfer	Jumlah	Operasi	Modal	Tidak Terduga	Transfer	Jumlah		
1.03.1.03.0 .00.0.00.15 .01.1.03.29	Pemeliharaan Rutin/Berkala Gedung Kantor <i>Jumlah bulan terpenuhinya Pemeliharaan Rutin/ Berkala Rumah Jabatan/Rumah Dinas/Gedung Kantor/ Kendaraan Dinas/Operasional Perangkat Daerah (12.00 Bulan)</i>	842.163.000	0	0	0	842.163.000	463.707.000	0	0	0	463.707.000	(378.456.000)	(44,94)%
1.03.1.03.0 .00.0.00.15 .01.1.03.31	Pemeliharaan Rutin/Berkala Kendaraan Dinas/Operasional <i>Jumlah bulan terpenuhinya Pemeliharaan Rutin/ Berkala Rumah Jabatan/Rumah Dinas/Gedung Kantor/ Kendaraan Dinas/Operasional Perangkat Daerah (12.00 Bulan)</i>	1.678.979.000	0	0	0	1.678.979.000	821.839.000	0	0	0	821.839.000	(857.140.000)	(51,05)%
1.03.1.03.0 .00.0.00.15 .01.1.03.33	Pemeliharaan Rutin/Berkala Perlengkapan Gedung Kantor <i>Jumlah bulan tercukupinya Pemeliharaan Rutin /Berkala Sarana Kantor dan Rumah Tangga Perangkat Daerah (12.00 Bulan)</i>	706.036.000	0	0	0	706.036.000	491.231.000	0	0	0	491.231.000	(214.805.000)	(30,42)%
1.03.1.03.0 .00.0.00.15 .01.1.04	Peningkatan Disiplin dan Kapasitas Sumber Daya Aparatur <i>Persentase ketercapaian pelayanan umum, kepegawaian dan keuangan perangkat daerah (100.00 %)</i>	500.000.000	0	0	0	500.000.000	140.039.000	0	0	0	140.039.000	(359.961.000)	(71,99)%
1.03.1.03.0 .00.0.00.15 .01.1.04.09	Pendidikan dan Pelatihan Formal <i>Jumlah ASN yang mengikuti Diklat/Workshop/Bintek/Seminar (8.00 Laporan)</i>	500.000.000	0	0	0	500.000.000	140.039.000	0	0	0	140.039.000	(359.961.000)	(71,99)%
1.03.1.03.0 .00.0.00.15 .02	PROGRAM PENGELOLAAN SUMBER DAYA AIR (SDA)	75.712.742.000	62.840.609.000	0	0	138.553.351.000	61.353.045.000	52.756.106.000	0	0	114.109.151.000	(24.444.200.000)	(17,64)%
1.03.1.03.0 .00.0.00.15 .02.1.01	Pengelolaan SDA dan Bangunan Pengaman Pantai pada Wilayah Sungai Lintas Daerah Kabupaten/Kota	42.888.161.000	38.878.965.000	0	0	81.767.126.000	32.668.627.000	31.778.910.000	0	0	64.447.537.000	(17.319.589.000)	(21,18)%

Kode	Uraian Urusan, Organisasi, Program, Kegiatan dan Sub Kegiatan	Sebelum Perubahan					Setelah Perubahan					Bertambah / Berkurang	
		Kelompok Belanja					Kelompok Belanja					(RP)	%
		Operasi	Modal	Tidak Terduga	Transfer	Jumlah	Operasi	Modal	Tidak Terduga	Transfer	Jumlah		
	<i>Persentase darurat banjir yang tertangani di wilayah Balai PSDA Bengawan Solo (85.00 %)</i>												
	<i>Persentase darurat banjir yang tertangani di wilayah Balai PSDA Bodri Kuto (80.00 %)</i>												
	<i>Persentase darurat banjir yang tertangani di wilayah Balai PSDA Pemali Comal (95.00 %)</i>												
	<i>Persentase darurat banjir yang tertangani di wilayah Balai PSDA Progo Bogowonto Luk Ulo (90.00 %)</i>												
	<i>Persentase darurat banjir yang tertangani di wilayah Balai PSDA Serang Lusi Juana (95.00 %)</i>												
	<i>Persentase darurat banjir yang tertangani di wilayah Balai PSDA Serayu Citanduy (90.00 %)</i>												
	<i>Persentase pemenuhan kebutuhan air baku (61.40 %)</i>												
	<i>Persentase perencanaan teknis yang ditindaklanjuti (28.30 %)</i>												
	<i>Persentase prasarana sarana air baku yang dipelihara di wilayah Balai PSDA Bengawan Solo (35.00 %)</i>												
	<i>Persentase prasarana sarana air baku yang dipelihara di wilayah Balai PSDA Bodri Kuto (15.00 %)</i>												
	<i>Persentase prasarana sarana air baku yang dipelihara di wilayah Balai PSDA Pemali Comal (30.00 %)</i>												
	<i>Persentase prasarana sarana air baku yang dipelihara di wilayah Balai PSDA Progo Bogowonto Luk Ulo (40.00 %)</i>												
	<i>Persentase prasarana sarana air baku yang dipelihara di wilayah Balai PSDA Serang Lusi Juana (65.00 %)</i>												

Kode	Uraian Urusan, Organisasi, Program, Kegiatan dan Sub Kegiatan	Sebelum Perubahan					Setelah Perubahan					Bertambah / Berkurang	
		Kelompok Belanja					Kelompok Belanja					(RP)	%
		Operasi	Modal	Tidak Terduga	Transfer	Jumlah	Operasi	Modal	Tidak Terduga	Transfer	Jumlah		
1.03.1.03.0 .00.0.00.15 .02.1.01.01	<p>Persentase prasarana sarana air baku yang dipelihara di wilayah Balai PSDA Serayu Citanduy (30.00 %)</p> <p>Persentase sungai yang dipelihara di wilayah Balai PSDA Bodri Kuto (75.00 %)</p> <p>Persentase sungai yang dipelihara di wilayah Balai PSDA Pemali Comal (70.00 %)</p> <p>Penyusunan Rencana Teknis dan Dokumen Lingkungan Hidup untuk Konstruksi Bendungan, Embung, dan Bangunan Penampung Air Lainnya</p> <p><i>Jumlah Dokumen Perencanaan Teknis Sarana dan Prasarana SDA (4.00 Dokumen)</i></p>	1.072.237.000	0	0	0	1.072.237.000	142.888.000	0	0	0	142.888.000	(929.349.000)	(86,67)%
1.03.1.03.0 .00.0.00.15 .02.1.01.03	<p>Penyusunan Rencana Teknis dan Dokumen Lingkungan Hidup untuk Konstruksi Pengendali Banjir, Lahar, Drainase Utama Perkotaan dan Pengaman Pantai</p> <p><i>Jumlah Dokumen Perencanaan Teknis Sarana dan Prasarana SDA (4.00 Dokumen)</i></p>	4.000.000.000	0	0	0	4.000.000.000	3.158.492.000	0	0	0	3.158.492.000	(841.508.000)	(21,04)%
1.03.1.03.0 .00.0.00.15 .02.1.01.04	<p>Penyusunan Pola dan Rencana Pengelolaan SDA WS Kewenangan Provinsi</p> <p><i>Jumlah Dokumen Pengembangan dan Pendayagunaan Sumber Daya Air (4.00 Dokumen)</i></p>	2.193.000.000	0	0	0	2.193.000.000	1.854.996.000	0	0	0	1.854.996.000	(338.004.000)	(15,41)%
1.03.1.03.0 .00.0.00.15 .02.1.01.06	<p>Pembangunan Embung dan Penampung Air Lainnya</p> <p><i>Jumlah sarana dan prasarana air baku yang dibangun/direvitalisasi (4.00 Unit)</i></p>	359.485.000	3.390.000.000	0	0	3.749.485.000	335.053.000	2.615.019.000	0	0	2.950.072.000	(799.413.000)	(21,32)%
1.03.1.03.0 .00.0.00.15 .02.1.01.10	<p>Pembangunan Bangunan Perkuatan Tebing</p> <p><i>Jumlah lokasi sarana dan prasarana Sungai dan Pantai yang dibangun dan direhabilitasi (6.00 Lokasi)</i></p>	253.707.000	18.953.458.000	0	0	19.207.165.000	182.749.000	15.992.245.000	0	0	16.174.994.000	(3.032.171.000)	(15,79)%

Kode	Uraian Urusan, Organisasi, Program, Kegiatan dan Sub Kegiatan	Sebelum Perubahan					Setelah Perubahan					Bertambah / Berkurang	
		Kelompok Belanja					Kelompok Belanja					(RP)	%
		Operasi	Modal	Tidak Terduga	Transfer	Jumlah	Operasi	Modal	Tidak Terduga	Transfer	Jumlah		
1.03.1.03.0 .00.0.00.15 .02.1.01.18	Pembangunan Seawall dan Bangunan Pengaman Pantai Lainnya <i>Jumlah lokasi sarana dan prasarana Sungai dan Pantai yang dibangun dan direhabilitasi (6.00 Lokasi)</i>	0	5.650.000.000	0	0	5.650.000.000	0	4.635.833.000	0	0	4.635.833.000	(1.014.167.000)	(17,95)%
1.03.1.03.0 .00.0.00.15 .02.1.01.21	Rehabilitasi Embung dan Penampungan Air Lainnya <i>Jumlah sarana dan prasarana air baku yang dibangun/direvitalisasi (4.00 Unit)</i>	679.969.000	8.280.000.000	0	0	8.959.969.000	529.464.000	6.228.140.000	0	0	6.757.604.000	(2.202.365.000)	(24,58)%
1.03.1.03.0 .00.0.00.15 .02.1.01.46	Normalisasi/Restorasi/Pemeliharaan Sungai <i>Jumlah lokasi sarana dan prasarana Sungai dan Pantai yang dibangun dan direhabilitasi (6.00 Lokasi)</i>	700.000.000	0	0	0	700.000.000	560.000.000	0	0	0	560.000.000	(140.000.000)	(20)%
1.03.1.03.0 .00.0.00.15 .02.1.01.49	Operasi dan Pemeliharaan Embung dan Penampung Air Lainnya <i>Jumlah Sarana dan Prasarana Irigasi dan Air Baku yang Dipelihara (1.00 Lokasi)</i> <i>Jumlah Sarana dan Prasarana Irigasi dan air Baku yang Dipelihara (4.00 Lokasi)</i> <i>Jumlah Sarana dan Prasarana Irigasi dan Air Baku yang Dipelihara (4.00 Lokasi)</i> <i>Jumlah Sarana dan Prasarana Irigasi dan Air Baku yang Dipelihara (5.00 Lokasi)</i>	2.837.234.000	0	0	0	2.837.234.000	2.593.042.000	0	0	0	2.593.042.000	(244.192.000)	(8,61)%
1.03.1.03.0 .00.0.00.15 .02.1.01.53	Operasi dan Pemeliharaan Tanggul dan Tebing Sungai <i>Jumlah lokasi pemeliharaan darurat prasarana dan sarana Sungai dan pantai (10.00 Lokasi)</i> <i>Jumlah lokasi pemeliharaan darurat prasarana dan sarana Sungai dan pantai (11.00 Lokasi)</i>	21.835.053.000	1.750.000.000	0	0	23.585.053.000	16.525.945.000	1.750.000.000	0	0	18.275.945.000	(5.309.108.000)	(22,51)%

Kode	Uraian Urusan, Organisasi, Program, Kegiatan dan Sub Kegiatan	Sebelum Perubahan					Setelah Perubahan					Bertambah / Berkurang	
		Kelompok Belanja					Kelompok Belanja					(RP)	%
		Operasi	Modal	Tidak Terduga	Transfer	Jumlah	Operasi	Modal	Tidak Terduga	Transfer	Jumlah		
1.03.1.03.0 .00.0.00.15 .02.1.01.60	<p>Jumlah lokasi pemeliharaan darurat prasarana dan sarana Sungai dan pantai (5.00 Lokasi)</p> <p>Jumlah lokasi pemeliharaan darurat prasarana dan sarana sungai dan pantai (7.00 Lokasi)</p> <p>Jumlah Lokasi sarana dan prasarana sungai dan pantai yang dipelihara (22.00 Lokasi)</p> <p>Jumlah Lokasi sarana dan prasarana sungai dan pantai yang dipelihara (9.00 Lokasi)</p> <p>Jumlah pelaksanaan piket banjir dan tanggap darurat (2.00 Laporan)</p> <p>Jumlah Pelaksanaan Piket Banjir dan Tanggap darurat (2.00 Laporan)</p> <p>Jumlah pelaksanaan piket banjir dan tanggap darurat (7.00 Bulan)</p> <p>Jumlah pelaksanaan piket banjir & tanggap darurat (2.00 Laporan)</p> <p>Jumlah pengananganan sarana prasarana SDA akibat banjir (20.00 Lokasi)</p> <p>Jumlah rekomendasi pemanfaatan alat berat (21.00 Unit)</p> <p>Pengelolaan Hidrologi dan Kualitas Air WS Kewenangan Provinsi</p> <p>Jumlah Laporan Pengendalian dan Pendayagunaan Sumber Daya Air (1.00 Laporan)</p> <p>Jumlah Laporan Pengendalian dan Pendayagunaan Sumber Daya Air (3.00 Laporan)</p> <p>Jumlah Laporan Publikasi data hidrologi dan sistem Informasi SDA (3.00 Dokumen)</p> <p>Jumlah Pos Hidrologi yang diperbaiki (3.00 Buah)</p>	6.492.906.000	398.750.000	0	0	6.891.656.000	5.206.582.000	250.750.000	0	0	5.457.332.000	(1.434.324.000)	(20,81)%

Kode	Uraian Urusan, Organisasi, Program, Kegiatan dan Sub Kegiatan	Sebelum Perubahan					Setelah Perubahan					Bertambah / Berkurang	
		Kelompok Belanja					Kelompok Belanja					(RP)	%
		Operasi	Modal	Tidak Terduga	Transfer	Jumlah	Operasi	Modal	Tidak Terduga	Transfer	Jumlah		
1.03.1.03.0 .00.0.00.15 .02.1.01.61	Pembinaan dan Pemberdayaan Kelembagaan Pengelolaan SDA Kewenangan Provinsi <i>Jumlah dokumen pemantauan dan evaluasi kinerja air baku (2.00 Dokumen)</i> <i>Jumlah dokumen pemantauan dan evaluasi kinerja sungai dan pantai (2.00 Dokumen)</i>	876.751.000	0	0	0	876.751.000	633.990.000	0	0	0	633.990.000	(242.761.000)	(27,69)%
1.03.1.03.0 .00.0.00.15 .02.1.01.62	Evaluasi dan Rekomendasi Teknis (Rekomtek) Pemanfaatan SDA WS Kewenangan Provinsi <i>Jumlah Dokumen Pengembangan dan Pendayagunaan Sumber Daya Air (4.00 Dokumen)</i>	477.148.000	0	0	0	477.148.000	310.044.000	0	0	0	310.044.000	(167.104.000)	(35,02)%
1.03.1.03.0 .00.0.00.15 .02.1.01.63	Koordinasi dan Sinkronisasi Peningkatan Kapasitas Kelembagaan Pengelolaan SDA Kewenangan Provinsi <i>Jumlah laporan kerjasama dan pengelolaan aset (4.00 Laporan)</i>	1.110.671.000	456.757.000	0	0	1.567.428.000	635.382.000	306.923.000	0	0	942.305.000	(625.123.000)	(39,88)%
1.03.1.03.0 .00.0.00.15 .02.1.02	Pengembangan dan Pengelolaan Sistem Irigasi Primer dan Sekunder pada Daerah Irigasi yang Luasnya 1000 Ha - 3000 Ha dan Daerah Irigasi Lintas Daerah Kabupaten/Kota <i>Persentase daerah irigasi yang dipelihara di wilayah Balai PSDA Serayu Citanduy (57.05 %)</i> <i>Persentase kondisi baik sarana dan prasarana jaringan irigasi (82.60 %)</i> <i>Persentase perencanaan teknis yang ditindaklanjuti (28.30 %)</i> <i>Persentase prasarana sarana air baku yang dipelihara di wilayah Balai PSDA Bodri Kuto (15.00 %)</i>	32.824.581.000	23.961.644.000	0	0	56.786.225.000	28.684.418.000	20.977.196.000	0	0	49.661.614.000	(7.124.611.000)	(12,55)%
1.03.1.03.0 .00.0.00.15 .02.1.02.01	Penyusunan Rencana Teknis dan Dokumen Lingkungan Hidup untuk Konstruksi Irigasi dan Rawa <i>Jumlah Dokumen Perencanaan Teknis Sarana dan Prasarana SDA (2.00 Dokumen)</i>	1.302.000.000	0	0	0	1.302.000.000	232.892.000	0	0	0	232.892.000	(1.069.108.000)	(82,11)%

Kode	Uraian Urusan, Organisasi, Program, Kegiatan dan Sub Kegiatan	Sebelum Perubahan					Setelah Perubahan					Bertambah / Berkurang	
		Kelompok Belanja					Kelompok Belanja					(RP)	%
		Operasi	Modal	Tidak Terduga	Transfer	Jumlah	Operasi	Modal	Tidak Terduga	Transfer	Jumlah		
1.03.1.03.0 .00.0.00.15 .02.1.02.14	Rehabilitasi Jaringan Irigasi Permukaan <i>Jumlah Daerah Irigasi beserta Sarana Dan Prasarana Yang diperbaiki atau dibangun (16.00 Lokasi)</i>	2.187.945.000	23.961.644.000	0	0	26.149.589.000	1.945.086.000	20.977.196.000	0	0	22.922.282.000	(3.227.307.000)	(12,34)%
1.03.1.03.0 .00.0.00.15 .02.1.02.21	Operasi dan Pemeliharaan Jaringan Irigasi Permukaan <i>Jumlah Sarana dan Prasarana Irigasi dan Air Baku yang Dipelihara (1.00 Lokasi)</i> <i>Jumlah Sarana dan Prasarana Irigasi dan Air Baku yang Dipelihara (13.00 Lokasi)</i> <i>Jumlah Sarana dan Prasarana Irigasi dan Air Baku yang Dipelihara (16.00 Lokasi)</i> <i>Jumlah Sarana dan Prasarana Irigasi dan air Baku yang Dipelihara (22.00 Lokasi)</i> <i>Jumlah Sarana dan Prasarana Irigasi dan Air Baku yang Dipelihara (24.00 Lokasi)</i> <i>Jumlah Sarana dan Prasarana Irigasi dan Air Baku yang Dipelihara (7.00 Lokasi)</i>	28.995.890.000	0	0	0	28.995.890.000	26.270.996.000	0	0	0	26.270.996.000	(2.724.894.000)	(9,40)%
1.03.1.03.0 .00.0.00.15 .02.1.02.28	Pengelolaan dan Pengawasan Alokasi Air Irigasi <i>Jumlah dokumen pemantauan dan evaluasi kinerja irigasi (4.00 Dokumen)</i>	338.746.000	0	0	0	338.746.000	235.444.000	0	0	0	235.444.000	(103.302.000)	(30,50)%
1.03.1.03.0 .00.0.00.15 .12	PROGRAM PENYELENGGARAAN PENATAAN RUANG	3.207.200.000	0	0	0	3.207.200.000	1.679.066.000	0	0	0	1.679.066.000	(1.528.134.000)	(47,65)%
1.03.1.03.0 .00.0.00.15 .12.1.01	Penetapan Rencana Tata Ruang Wilayah dan Rencana Rinci Tata Ruang provinsi <i>Persentase rencana tata ruang provinsi yang tersusun (15.32 %)</i>	708.200.000	0	0	0	708.200.000	171.891.000	0	0	0	171.891.000	(536.309.000)	(75,73)%
1.03.1.03.0 .00.0.00.15 .12.1.01.03	Penetapan Kebijakan Dalam Rangka Pelaksanaan Penataan Ruang	708.200.000	0	0	0	708.200.000	171.891.000	0	0	0	171.891.000	(536.309.000)	(75,73)%

Kode	Uraian Urusan, Organisasi, Program, Kegiatan dan Sub Kegiatan	Sebelum Perubahan					Setelah Perubahan					Bertambah / Berkurang	
		Kelompok Belanja					Kelompok Belanja					(RP)	%
		Operasi	Modal	Tidak Terduga	Transfer	Jumlah	Operasi	Modal	Tidak Terduga	Transfer	Jumlah		
1.03.1.03.0 .00.0.00.15 .12.1.02	Koordinasi dan sinkronisasi Perencanaan Tata Ruang <i>Persentase rencana tata ruang kabupaten/kota yang mendapatkan rekom Gub (43.00 %)</i>	889.547.000	0	0	0	889.547.000	452.648.000	0	0	0	452.648.000	(436.899.000)	(49,11)%
1.03.1.03.0 .00.0.00.15 .12.1.02.03	Evaluasi Rancangan Peraturan Daerah tentang RTRW dan RRTR Kabupaten/Kota <i>Jumlah RTR Kab/ Kota yang mendapatkan Rekomendasi Gubernur (7.00 Dokumen)</i>	889.547.000	0	0	0	889.547.000	452.648.000	0	0	0	452.648.000	(436.899.000)	(49,11)%
1.03.1.03.0 .00.0.00.15 .12.1.03	Koordinasi dan Sinkronisasi Pemanfaatan Ruang Daerah Provinsi <i>Persentase implementasi indikasi program pemanfaatan ruang (74.95 %)</i>	596.213.000	0	0	0	596.213.000	306.213.000	0	0	0	306.213.000	(290.000.000)	(48,64)%
1.03.1.03.0 .00.0.00.15 .12.1.03.01	Koordinasi dan Sinkronisasi Pemanfaatan Ruang untuk Investasi dan Pembangunan Daerah <i>Jumlah dokumen yg dievaluasi dan disinkronisasi (1.00 Dokumen)</i> <i>Jumlah peserta sosialisasi (70.00 Orang)</i> <i>Jumlah workshop TKPRD (1.00 Kali)</i>	596.213.000	0	0	0	596.213.000	306.213.000	0	0	0	306.213.000	(290.000.000)	(48,64)%
1.03.1.03.0 .00.0.00.15 .12.1.04	Koordinasi dan Sinkronisasi Pengendalian Pemanfaatan Ruang Daerah Provinsi <i>Persentase pelaksanaan pengendalian pemanfaatan ruang (73.63 %)</i> <i>Persentase pemantauan pemanfaatan ruang di wilayah Balai PSDA Bengawan Solo (62.21 %)</i> <i>Persentase pemantauan pemanfaatan ruang di wilayah Balai PSDA Bodri Kuto (100.00 %)</i> <i>Persentase pemantauan pemanfaatan ruang di wilayah Balai PSDA Pemali Comal (57.14 %)</i>	1.013.240.000	0	0	0	1.013.240.000	748.314.000	0	0	0	748.314.000	(264.926.000)	(26,15)%

Kode	Uraian Urusan, Organisasi, Program, Kegiatan dan Sub Kegiatan	Sebelum Perubahan					Setelah Perubahan					Bertambah / Berkurang	
		Kelompok Belanja					Kelompok Belanja					(RP)	%
		Operasi	Modal	Tidak Terduga	Transfer	Jumlah	Operasi	Modal	Tidak Terduga	Transfer	Jumlah		
	<i>Persentase pemantauan pemanfaatan ruang di wilayah Balai PSDA Progo Bogowonto Luk Ulo (50.00 %)</i>												
	<i>Persentase pemantauan pemanfaatan ruang di wilayah Balai PSDA Serang Lusi Juana (60.00 %)</i>												
	<i>Persentase pemantauan pemanfaatan ruang di wilayah Balai PSDA Serayu Citanduy (100.00 %)</i>												
1.03.1.03.0 .00.0.00.15 .12.1.04.04	Koordinasi Pelaksanaan Penataan Ruang	1.013.240.000	0	0	0	1.013.240.000	748.314.000	0	0	0	748.314.000	(264.926.000)	(26,15)%
	<i>Jumlah dokumen kesesuaian pemanfaatan ruang (1.00 Dokumen)</i>												
	<i>Jumlah Kab/Kota yang dipantau (1.00 Laporan)</i>												
	<i>Jumlah kawasan yang dilakukan pemantauan (3.00 Kegiatan)</i>												
	<i>Jumlah peserta pembinaan (500.00 Orang)</i>												
1.04	URUSAN PEMERINTAHAN BIDANG PERUMAHAN DAN KAWASAN PERMUKIMAN	40.690.752.000	1.113.100.000	0	0	41.803.852.000	31.079.335.000	78.600.000	0	0	31.157.935.000	(10.645.917.000)	(25,47)%
1.04.1.04.0 .00.0.00.01	Dinas Perumahan Rakyat dan Kawasan Pemukiman	40.690.752.000	1.113.100.000	0	0	41.803.852.000	31.079.335.000	78.600.000	0	0	31.157.935.000	(10.645.917.000)	(25,47)%
1.04.1.04.0 .00.0.00.01 .01	PROGRAM PENUNJANGURUSAN PEMERINTAHAN DAERAH	19.665.652.000	1.113.100.000	0	0	20.778.752.000	14.439.967.000	78.600.000	0	0	14.518.567.000	(6.260.185.000)	(30,13)%
1.04.1.04.0 .00.0.00.01 .01.1.01	Perencanaan dan Evaluasi Kinerja Perangkat Daerah	843.345.000	0	0	0	843.345.000	483.312.000	0	0	0	483.312.000	(360.033.000)	(42,69)%
	<i>Persentase ketercapaian perencanaan dan evaluasi kinerja OPD (100.00 %)</i>												
1.04.1.04.0 .00.0.00.01 .01.1.01.01	Penyusunan Renstra dan Renja Perangkat Daerah	227.982.000	0	0	0	227.982.000	141.773.000	0	0	0	141.773.000	(86.209.000)	(37,81)%
	<i>Jumlah dokumen perencanaan perangkat daerah yang disusun (9.00 Dokumen)</i>												

Kode	Uraian Urusan, Organisasi, Program, Kegiatan dan Sub Kegiatan	Sebelum Perubahan					Setelah Perubahan					Bertambah / Berkurang	
		Kelompok Belanja					Kelompok Belanja					(RP)	%
		Operasi	Modal	Tidak Terduga	Transfer	Jumlah	Operasi	Modal	Tidak Terduga	Transfer	Jumlah		
1.04.1.04.0 .00.0.00.01 .01.1.01.02	Penyusunan Program dan Kegiatan Perangkat Daerah dalam Dokumen Perencanaan <i>Jumlah dokumen perencanaan perangkat daerah yang disusun (9.00 Dokumen)</i>	51.338.000	0	0	0	51.338.000	28.950.000	0	0	0	28.950.000	(22.388.000)	(43,61)%
1.04.1.04.0 .00.0.00.01 .01.1.01.03	Penyusunan Dokumen Evaluasi Perangkat Daerah <i>Jumlah dokumen evaluasi kinerja perangkat daerah yang disusun (7.00 Dokumen)</i>	319.764.000	0	0	0	319.764.000	216.964.000	0	0	0	216.964.000	(102.800.000)	(32,15)%
1.04.1.04.0 .00.0.00.01 .01.1.01.04	Koordinasi dan Sinkronisasi Perencanaan Perangkat Daerah <i>Jumlah dokumen perencanaan perangkat daerah yang disusun (9.00 Dokumen)</i>	211.660.000	0	0	0	211.660.000	85.385.000	0	0	0	85.385.000	(126.275.000)	(59,66)%
1.04.1.04.0 .00.0.00.01 .01.1.01.05	Evaluasi Kinerja Perangkat Daerah <i>Jumlah dokumen evaluasi kinerja perangkat daerah yang disusun (7.00 Dokumen)</i>	32.601.000	0	0	0	32.601.000	10.240.000	0	0	0	10.240.000	(22.361.000)	(68,59)%
1.04.1.04.0 .00.0.00.01 .01.1.02	Administrasi Keuangan <i>Persentase ketercapaian pelayanan umum, kepegawaian dan keuangan perangkat daerah (100.00 %)</i>	14.615.707.000	0	0	0	14.615.707.000	10.846.576.000	0	0	0	10.846.576.000	(3.769.131.000)	(25,79)%
1.04.1.04.0 .00.0.00.01 .01.1.02.01	Penyediaan Gaji dan Tunjangan ASN <i>Jumlah laporan keuangan Perangkat Daerah (Jenis) (4.00 Dokumen)</i>	14.531.307.000	0	0	0	14.531.307.000	10.810.061.000	0	0	0	10.810.061.000	(3.721.246.000)	(25,61)%
1.04.1.04.0 .00.0.00.01 .01.1.02.04	Penyusunan Akuntansi dan Pelaporan Keuangan <i>Jumlah laporan keuangan Perangkat Daerah (Jenis) (4.00 Dokumen)</i>	38.500.000	0	0	0	38.500.000	8.740.000	0	0	0	8.740.000	(29.760.000)	(77,30)%
1.04.1.04.0 .00.0.00.01 .01.1.02.07	Penyusunan Laporan Keuangan Bulanan/Semesteran	41.900.000	0	0	0	41.900.000	23.775.000	0	0	0	23.775.000	(18.125.000)	(43,26)%

Kode	Uraian Urusan, Organisasi, Program, Kegiatan dan Sub Kegiatan	Sebelum Perubahan					Setelah Perubahan					Bertambah / Berkurang	
		Kelompok Belanja					Kelompok Belanja					(RP)	%
		Operasi	Modal	Tidak Terduga	Transfer	Jumlah	Operasi	Modal	Tidak Terduga	Transfer	Jumlah		
1.04.1.04.0 .00.0.00.01 .01.1.02.09	Jumlah laporan keuangan Perangkat Daerah (Jenis) (4.00 Dokumen) Penyusunan Pelaporan Keuangan Akhir Tahun	4.000.000	0	0	0	4.000.000	4.000.000	0	0	0	4.000.000	0	0%
1.04.1.04.0 .00.0.00.01 .01.1.03	Jumlah laporan keuangan Perangkat Daerah (Jenis) (4.00 Dokumen) Administrasi Umum	4.146.600.000	1.113.100.000	0	0	5.259.700.000	3.068.139.000	78.600.000	0	0	3.146.739.000	(2.112.961.000)	(40,17)%
1.04.1.04.0 .00.0.00.01 .01.1.03.01	Persentase ketercapaian pelayanan umum, kepegawaian dan keuangan perangkat daerah (100.00 %) Penyediaan Jasa Surat Menyurat	55.650.000	0	0	0	55.650.000	40.650.000	0	0	0	40.650.000	(15.000.000)	(26,95)%
1.04.1.04.0 .00.0.00.01 .01.1.03.02	Jumlah bulan terpenuhinya pelayanan jasa surat menyurat dan kearsipan Perangkat Daerah. (12.00 Bulan) Penyediaan Jasa Komunikasi, Sumber Daya Air dan Listrik	600.000.000	0	0	0	600.000.000	406.000.000	0	0	0	406.000.000	(194.000.000)	(32,33)%
1.04.1.04.0 .00.0.00.01 .01.1.03.05	Jumlah Bulan terpenuhinya jasa komunikasi, air dan listrik Perangkat Daerah (12.00 Bulan) Penyediaan Jasa Jaminan Barang Milik Daerah	140.000.000	0	0	0	140.000.000	140.000.000	0	0	0	140.000.000	0	0%
1.04.1.04.0 .00.0.00.01 .01.1.03.07	Jumlah Bulan terpenuhinya premi asuransi barang milik daerah (12.00 Bulan) Penyediaan Jasa Administrasi Keuangan	928.450.000	0	0	0	928.450.000	921.805.000	0	0	0	921.805.000	(6.645.000)	(0,72)%
1.04.1.04.0 .00.0.00.01 .01.1.03.08	Jumlah laporan keuangan Perangkat Daerah (Jenis) (1.00 Dokumen) Penyediaan Jasa Kebersihan Kantor	268.000.000	0	0	0	268.000.000	259.971.000	0	0	0	259.971.000	(8.029.000)	(3)%
	Jumlah laporan keuangan Perangkat Daerah (Jenis) (1.00 Dokumen)												

Kode	Uraian Urusan, Organisasi, Program, Kegiatan dan Sub Kegiatan	Sebelum Perubahan					Setelah Perubahan					Bertambah / Berkurang	
		Kelompok Belanja					Kelompok Belanja					(RP)	%
		Operasi	Modal	Tidak Terduga	Transfer	Jumlah	Operasi	Modal	Tidak Terduga	Transfer	Jumlah		
1.04.1.04.0 .00.0.00.01 .01.1.03.10	Penyediaan Alat Tulis Kantor <i>Jumlah bulan terpenuhinya pelayanan jasa surat menyurat dan kearsipan Perangkat Daerah. (12.00 Bulan)</i>	105.000.000	0	0	0	105.000.000	65.010.000	0	0	0	65.010.000	(39.990.000)	(38,09)%
1.04.1.04.0 .00.0.00.01 .01.1.03.11	Penyediaan Barang Cetak dan Penggandaan <i>Jumlah bulan terpenuhinya pelayanan jasa surat menyurat dan kearsipan Perangkat Daerah. (12.00 Bulan)</i>	45.000.000	0	0	0	45.000.000	35.000.000	0	0	0	35.000.000	(10.000.000)	(22,22)%
1.04.1.04.0 .00.0.00.01 .01.1.03.12	Penyediaan Komponen Instalasi Listrik/Penerangan Bangunan Kantor <i>Jumlah unit penyediaan sarana dan prasarana kantor Perangkat Daerah. (2.00 Paket)</i>	43.000.000	0	0	0	43.000.000	23.000.000	0	0	0	23.000.000	(20.000.000)	(46,51)%
1.04.1.04.0 .00.0.00.01 .01.1.03.13	Penyediaan Peralatan dan Perlengkapan Kantor <i>Jumlah unit penyediaan sarana dan prasarana kantor Perangkat Daerah. (2.00 Paket)</i>	20.000.000	1.084.000.000	0	0	1.104.000.000	20.000.000	54.000.000	0	0	74.000.000	(1.030.000.000)	(93,30)%
1.04.1.04.0 .00.0.00.01 .01.1.03.15	Penyediaan Bahan Bacaan dan Peraturan Perundang-undangan <i>Jumlah Bulan tercukupinya kebutuhan bahan bacaan/buku perpustakaan Perangkat Daerah (12.00 Bulan)</i>	223.120.000	5.000.000	0	0	228.120.000	95.320.000	500.000	0	0	95.820.000	(132.300.000)	(58)%
1.04.1.04.0 .00.0.00.01 .01.1.03.17	Penyediaan Makanan dan Minuman <i>Jumlah Bulan terpenuhinya penyediaan makan minum rapat Perangkat Daerah (12.00 Bulan)</i>	110.000.000	0	0	0	110.000.000	80.000.000	0	0	0	80.000.000	(30.000.000)	(27,27)%
1.04.1.04.0 .00.0.00.01 .01.1.03.18	Rapat-rapat Kordinasi dan Konsultasi ke Luar Daerah <i>Jumlah Bulan terpenuhinya pelaksanaan rapat-rapat koordinasi dan konsultasi ke dalam dan luar daerah (12.00 Bulan)</i>	700.000.000	0	0	0	700.000.000	412.240.000	0	0	0	412.240.000	(287.760.000)	(41,11)%

Kode	Uraian Urusan, Organisasi, Program, Kegiatan dan Sub Kegiatan	Sebelum Perubahan					Setelah Perubahan					Bertambah / Berkurang	
		Kelompok Belanja					Kelompok Belanja					(RP)	%
		Operasi	Modal	Tidak Terduga	Transfer	Jumlah	Operasi	Modal	Tidak Terduga	Transfer	Jumlah		
1.04.1.04.0 .00.0.00.01 .01.1.03.26	Pengadaan Mebeleur <i>Jumlah unit penyediaan sarana dan prasarana kantor Perangkat Daerah. (2.00 Paket)</i>	0	24.100.000	0	0	24.100.000	0	24.100.000	0	0	24.100.000	0	0%
1.04.1.04.0 .00.0.00.01 .01.1.03.29	Pemeliharaan Rutin/Berkala Gedung Kantor <i>Jumlah Bulan terpenuhinya pemeliharaan rutin/berkala rumah jabatan/rumah dinas/ gedung kantor/ kendaraan dinas/ operasional Perangkat Daerah (12.00 Bulan)</i>	280.000.000	0	0	0	280.000.000	140.480.000	0	0	0	140.480.000	(139.520.000)	(49,83)%
1.04.1.04.0 .00.0.00.01 .01.1.03.31	Pemeliharaan Rutin/Berkala Kendaraan Dinas/Operasional <i>Jumlah Bulan terpenuhinya pemeliharaan rutin/berkala rumah jabatan/rumah dinas/ gedung kantor/ kendaraan dinas/ operasional Perangkat Daerah (12.00 Bulan)</i>	500.000.000	0	0	0	500.000.000	300.283.000	0	0	0	300.283.000	(199.717.000)	(39,94)%
1.04.1.04.0 .00.0.00.01 .01.1.03.33	Pemeliharaan Rutin/Berkala Perlengkapan Gedung Kantor <i>Jumlah bulan tercukupinya pemeliharaan rutin/berkala sarana kantor dan rumah tangga Perangkat Daerah (12.00 Bulan)</i>	78.270.000	0	0	0	78.270.000	78.270.000	0	0	0	78.270.000	0	0%
1.04.1.04.0 .00.0.00.01 .01.1.03.35	Pemeliharaan Rutin/Berkala Peralatan Gedung Kantor <i>Jumlah bulan tercukupinya pemeliharaan rutin/berkala sarana kantor dan rumah tangga Perangkat Daerah (12.00 Bulan)</i>	44.830.000	0	0	0	44.830.000	44.830.000	0	0	0	44.830.000	0	0%
1.04.1.04.0 .00.0.00.01 .01.1.03.36	Pemeliharaan Rutin/Berkala Mebeleur <i>Jumlah bulan tercukupinya pemeliharaan rutin/berkala sarana kantor dan rumah tangga Perangkat Daerah (12.00 Bulan)</i>	5.280.000	0	0	0	5.280.000	5.280.000	0	0	0	5.280.000	0	0%

Kode	Uraian Urusan, Organisasi, Program, Kegiatan dan Sub Kegiatan	Sebelum Perubahan					Setelah Perubahan					Bertambah / Berkurang	
		Kelompok Belanja					Kelompok Belanja					(RP)	%
		Operasi	Modal	Tidak Terduga	Transfer	Jumlah	Operasi	Modal	Tidak Terduga	Transfer	Jumlah		
1.04.1.04.0 .00.0.00.01 .01.1.04	Peningkatan Disiplin dan Kapasitas Sumber Daya Aparatur <i>Persentase ketercapaian pelayanan umum, kepegawaian dan keuangan perangkat daerah (100.00 %)</i>	60.000.000	0	0	0	60.000.000	41.940.000	0	0	0	41.940.000	(18.060.000)	(30,10)%
1.04.1.04.0 .00.0.00.01 .01.1.04.09	Pendidikan dan Pelatihan Formal <i>Jumlah ASN yang mengikuti Diklat/ Workshop/ Bintek/ Seminar (30.00 Orang)</i>	60.000.000	0	0	0	60.000.000	41.940.000	0	0	0	41.940.000	(18.060.000)	(30,10)%
1.04.1.04.0 .00.0.00.01 .02	PROGRAM PENGEMBANGAN PERUMAHAN	12.989.600.000	0	0	0	12.989.600.000	11.474.465.000	0	0	0	11.474.465.000	(1.515.135.000)	(11,66)%
1.04.1.04.0 .00.0.00.01 .02.1.01	Pendataan Penyediaan dan Rehabilitasi Rumah Korban Bencana atau Relokasi Program Provinsi <i>Persentase Rumah tidak Layak Huni yang tertangani (8.99 %)</i>	528.025.000	0	0	0	528.025.000	369.626.000	0	0	0	369.626.000	(158.399.000)	(30)%
1.04.1.04.0 .00.0.00.01 .02.1.01.03	Pengumpulan Data Rumah Korban Bencana Kejadian Sebelumnya yang Belum Tertangani <i>Jumlah dokumen yang disusun (2.00 Dokumen)</i>	21.500.000	0	0	0	21.500.000	14.033.000	0	0	0	14.033.000	(7.467.000)	(34,73)%
1.04.1.04.0 .00.0.00.01 .02.1.01.05	Pendataan dan Verifikasi Penerima Rumah bagi Korban Bencana Alam atau Terkena Relokasi Program Provinsi <i>Jumlah dokumen yang disusun (2.00 Dokumen)</i>	506.525.000	0	0	0	506.525.000	355.593.000	0	0	0	355.593.000	(150.932.000)	(29,80)%
1.04.1.04.0 .00.0.00.01 .02.1.02	Sosialisasi dan Persiapan Penyediaan dan Rehabilitasi Rumah Korban Bencana atau Relokasi Program Provinsi <i>Persentase rumah layak huni yang disediakan (3.66 %)</i>	361.035.000	0	0	0	361.035.000	159.890.000	0	0	0	159.890.000	(201.145.000)	(55,71)%
1.04.1.04.0 .00.0.00.01 .02.1.02.01	Sosialisasi Standar Teknis Penyediaan dan Rehabilitasi Rumah kepada Masyarakat/Sukarelawan Tanggap Bencana <i>Jumlah dokumen yang disusun (1.00 Dokumen)</i>	361.035.000	0	0	0	361.035.000	159.890.000	0	0	0	159.890.000	(201.145.000)	(55,71)%

Kode	Uraian Urusan, Organisasi, Program, Kegiatan dan Sub Kegiatan	Sebelum Perubahan					Setelah Perubahan					Bertambah / Berkurang	
		Kelompok Belanja					Kelompok Belanja					(RP)	%
		Operasi	Modal	Tidak Terduga	Transfer	Jumlah	Operasi	Modal	Tidak Terduga	Transfer	Jumlah		
1.04.1.04.0 .00.0.00.01 .02.1.03	Pembangunan dan Rehabilitasi Rumah Korban Bencana atau Relokasi Program Provinsi <i>Persentase rumah layak huni yang disediakan (3.66 %)</i>	3.915.000.000	0	0	0	3.915.000.000	3.164.754.000	0	0	0	3.164.754.000	(750.246.000)	(19,16)%
1.04.1.04.0 .00.0.00.01 .02.1.03.01	Rehabilitasi Rumah bagi Korban Bencana <i>Jumlah Rumah Terdampak Bencana, Fasilitas Relokasi Program Pemerintah, Rumah Umum dan Rumah Khusus beserta PSU nya yang tertangani (141.00 Unit)</i>	2.016.000.000	0	0	0	2.016.000.000	1.911.672.000	0	0	0	1.911.672.000	(104.328.000)	(5,18)%
1.04.1.04.0 .00.0.00.01 .02.1.03.04	Pembangunan Rumah bagi Korban Bencana <i>Jumlah Rumah Terdampak Bencana, Fasilitas Relokasi Program Pemerintah, Rumah Umum dan Rumah Khusus beserta PSU nya yang tertangani (141.00 Unit)</i>	1.339.000.000	0	0	0	1.339.000.000	1.212.884.000	0	0	0	1.212.884.000	(126.116.000)	(9,42)%
1.04.1.04.0 .00.0.00.01 .02.1.03.05	Pembangunan Rumah Khusus beserta PSU bagi Korban Bencana atau Relokasi Program Provinsi <i>Jumlah dokumen perencanaan rusunawa dan rumah khusus (1.00 Dokumen)</i>	560.000.000	0	0	0	560.000.000	40.198.000	0	0	0	40.198.000	(519.802.000)	(92,82)%
1.04.1.04.0 .00.0.00.01 .02.1.04	Pendistribusian dan Serah Terima Rumah bagi Korban Bencana atau Relokasi Program Provinsi <i>Persentase rumah layak huni yang disediakan (3.66 %)</i> <i>Persentase Rumah tidak Layak Huni yang tertangani (8.99 %)</i>	8.185.540.000	0	0	0	8.185.540.000	7.780.195.000	0	0	0	7.780.195.000	(405.345.000)	(4,95)%
1.04.1.04.0 .00.0.00.01 .02.1.04.01	Pelaksanaan Pembagian Rumah bagi Korban Bencana Provinsi atau Relokasi Program Provinsi <i>Jumlah rumah yang ditangani (11292.00 Unit)</i> <i>Jumlah unit rumah yang dibangun (186.00 Unit)</i>	8.185.540.000	0	0	0	8.185.540.000	7.780.195.000	0	0	0	7.780.195.000	(405.345.000)	(4,95)%
1.04.1.04.0 .00.0.00.01 .04	PROGRAM PENINGKATAN PRASARANA, SARANA DAN UTILITAS UMUM (PSU)	4.193.500.000	0	0	0	4.193.500.000	3.042.381.000	0	0	0	3.042.381.000	(1.151.119.000)	(27,45)%

Kode	Uraian Urusan, Organisasi, Program, Kegiatan dan Sub Kegiatan	Sebelum Perubahan					Setelah Perubahan					Bertambah / Berkurang	
		Kelompok Belanja					Kelompok Belanja					(RP)	%
		Operasi	Modal	Tidak Terduga	Transfer	Jumlah	Operasi	Modal	Tidak Terduga	Transfer	Jumlah		
1.04.1.04.0 .00.0.00.01 .04.1.01	Uraian Penyelenggaraan PSU Permukiman <i>Persentase luasan kawasan permukiman kumuh yang tertangani (13.79 %)</i>	4.193.500.000	0	0	0	4.193.500.000	3.042.381.000	0	0	0	3.042.381.000	(1.151.119.000)	(27,45)%
1.04.1.04.0 .00.0.00.01 .04.1.01.01	Perencanaan Penyediaan PSU Permukiman <i>Jumlah Perencanaan dan Pengendalian kawasan permukiman (2.00 Dokumen)</i>	230.000.000	0	0	0	230.000.000	133.350.000	0	0	0	133.350.000	(96.650.000)	(42,02)%
1.04.1.04.0 .00.0.00.01 .04.1.01.02	Penyediaan Prasarana, Sarana, dan Utilitas Umum di Permukiman untuk Menunjang Fungsi Permukiman <i>Jumlah PSU kawasan permukiman yang dikembangkan (6.00 Lokasi)</i>	3.751.500.000	0	0	0	3.751.500.000	2.790.481.000	0	0	0	2.790.481.000	(961.019.000)	(25,62)%
1.04.1.04.0 .00.0.00.01 .04.1.01.03	Koordinasi dan Sinkronisasi dalam Rangka Penyediaan Prasarana, Sarana, dan Utilitas Umum Permukiman <i>Jumlah Kawasan Permukiman Kumuh yang Tertangani (3.00 Lokasi)</i>	212.000.000	0	0	0	212.000.000	118.550.000	0	0	0	118.550.000	(93.450.000)	(44,08)%
1.04.1.04.0 .00.0.00.01 .05	PROGRAM PENINGKATAN PELAYANAN SERTIFIKASI, KUALIFIKASI, KLASIFIKASI, DAN REGISTRASI BIDANG PERUMAHAN DAN KAWASAN PERMUKIMAN	2.085.000.000	0	0	0	2.085.000.000	1.253.672.000	0	0	0	1.253.672.000	(831.328.000)	(39,87)%
1.04.1.04.0 .00.0.00.01 .05.1.01	Sertifikasi dan Registrasi bagi Orang atau Badan Hukum yang Melaksanakan Perancangan dan Perencanaan Rumah serta Perencanaan Prasarana, Sarana dan Utilitas Umum PSU Tingkat Kemampuan Menengah <i>Persentase ketersediaan kebijakan, data dan evaluasi kinerja perumahan rakyat dan kawasan permukiman (100.00 %)</i>	2.085.000.000	0	0	0	2.085.000.000	1.253.672.000	0	0	0	1.253.672.000	(831.328.000)	(39,87)%
1.04.1.04.0 .00.0.00.01 .05.1.01.01	Koordinasi dan Sinkronisasi Penerbitan Sertifikasi dan Registrasi Pengembang Perumahan dengan Kualifikasi Menengah	2.085.000.000	0	0	0	2.085.000.000	1.253.672.000	0	0	0	1.253.672.000	(831.328.000)	(39,87)%

Kode	Uraian Urusan, Organisasi, Program, Kegiatan dan Sub Kegiatan	Sebelum Perubahan					Setelah Perubahan					Bertambah / Berkurang	
		Kelompok Belanja					Kelompok Belanja					(RP)	%
		Operasi	Modal	Tidak Terduga	Transfer	Jumlah	Operasi	Modal	Tidak Terduga	Transfer	Jumlah		
	<i>Jumlah Dokumen Kebijakan dan Strategi Bidang Perumahan Rakyat dan Kawasan Permukiman (5.00 Dokumen)</i>												
	<i>Jumlah Dokumen Pembinaan, monitoring dan evaluasi bidang perumahan, kawasan permukiman dan pertanahan (3.00 Dokumen)</i>												
	<i>Jumlah dokumen pemetaan data perumahan, kawasan permukiman dan pertanahan (4.00 Dokumen)</i>												
1.04.1.04.0.00.0.00.01.03	PROGRAM PENGADAAN TANAH UNTUK KEPENTINGAN UMUM	595.000.000	0	0	0	595.000.000	343.336.000	0	0	0	343.336.000	(251.664.000)	(42,30)%
1.04.1.04.0.00.0.00.01.03.1.01	Penetapan Lokasi Pengadaan Tanah untuk Kepentingan Umum di Wilayah Provinsi	595.000.000	0	0	0	595.000.000	343.336.000	0	0	0	343.336.000	(251.664.000)	(42,30)%
	<i>Persentase penyediaan tanah bagi masyarakat dan pembangunan untuk kepentingan umum (100.00 %)</i>												
1.04.1.04.0.00.0.00.01.03.1.01.01	Pemberitahuan, Pendataan Awal Lokasi, Konsultasi Publik Rencana Pembangunan dan Penetapan Lokasi Pengadaan Tanah untuk Kepentingan Umum	595.000.000	0	0	0	595.000.000	343.336.000	0	0	0	343.336.000	(251.664.000)	(42,30)%
	<i>Prosentase penyediaan tanah bagi pembangunan untuk Kepentingan Umum (20.00 %)</i>												
1.04.1.04.0.00.0.00.01.04	PROGRAM PENYELESAIAN SENGKETA TANAH GARAPAN	589.500.000	0	0	0	589.500.000	276.154.000	0	0	0	276.154.000	(313.346.000)	(53,15)%
1.04.1.04.0.00.0.00.01.04.1.01	Penyelesaian Sengketa Tanah Garapan Lintas Daerah Kabupaten/Kota dalam 1 (Satu) Daerah Provinsi	589.500.000	0	0	0	589.500.000	276.154.000	0	0	0	276.154.000	(313.346.000)	(53,15)%
1.04.1.04.0.00.0.00.01.04.1.01.01	Inventarisasi Sengketa, Konflik, dan Perkara Pertanahan dalam 1 (Satu) Daerah Provinsi	494.500.000	0	0	0	494.500.000	263.704.000	0	0	0	263.704.000	(230.796.000)	(46,67)%
	<i>Prosentase Permasalahan Pertanahan yang tertangani (20.00 %)</i>												

Kode	Uraian Urusan, Organisasi, Program, Kegiatan dan Sub Kegiatan	Sebelum Perubahan					Setelah Perubahan					Bertambah / Berkurang	
		Kelompok Belanja					Kelompok Belanja					(RP)	%
		Operasi	Modal	Tidak Terduga	Transfer	Jumlah	Operasi	Modal	Tidak Terduga	Transfer	Jumlah		
1.04.1.04.0 .00.0.00.01 .04.1.01.02	Mediasi Penyelesaian Sengketa Tanah Garapan dalam 1 (Satu) Daerah Provinsi <i>Prosentase Permasalahan Pertanahan yang tertangani (20.00 %)</i>	95.000.000	0	0	0	95.000.000	12.450.000	0	0	0	12.450.000	(82.550.000)	(86,89)%
1.04.1.04.0 .00.0.00.01 .06	PROGRAM REDISTRIBUSI TANAH DAN GANTI KERUGIAN TANAH KELEBIHAN MAKSIMUM DAN TANAH ABSENTEE	572.500.000	0	0	0	572.500.000	249.360.000	0	0	0	249.360.000	(323.140.000)	(56,44)%
1.04.1.04.0 .00.0.00.01 .06.1.01	Penetapan Subyek dan Obyek Redistribusi Tanah Lintas Daerah Kabupaten/Kota dalam 1 (Satu) Daerah Provinsi	572.500.000	0	0	0	572.500.000	249.360.000	0	0	0	249.360.000	(323.140.000)	(56,44)%
1.04.1.04.0 .00.0.00.01 .06.1.01.01	Inventarisasi Subyek dan Obyek Redistribusi Tanah <i>Prosentase Meningkatnya Tertib Administrasi Pertanahan (20.00 %)</i>	243.032.000	0	0	0	243.032.000	107.992.000	0	0	0	107.992.000	(135.040.000)	(55,56)%
1.04.1.04.0 .00.0.00.01 .06.1.01.02	Koordinasi Penetapan Redistribusi Tanah Obyek Reforma Agraria Lintas Daerah Kabupaten/Kota <i>Prosentase Meningkatnya Tertib Administrasi Pertanahan (20.00 %)</i>	59.626.000	0	0	0	59.626.000	10.800.000	0	0	0	10.800.000	(48.826.000)	(81,89)%
1.04.1.04.0 .00.0.00.01 .06.1.01.03	Koordinasi dan Sinkronisasi Penataan Akses dalam Pemanfaatan Redistribusi Tanah Lintas Daerah Kabupaten/Kota <i>Prosentase Meningkatnya Tertib Administrasi Pertanahan (20.00 %)</i>	269.842.000	0	0	0	269.842.000	130.568.000	0	0	0	130.568.000	(139.274.000)	(51,61)%
1.05	URUSAN PEMERINTAHAN BIDANG KETENTERAMAN DAN KETERTIBAN UMUM SERTA PERLINDUNGAN MASYARAKAT	54.364.902.000	90.000.000	0	0	54.454.902.000	36.405.968.000	233.400.000	0	0	36.639.368.000	(17.815.534.000)	(32,72)%
1.05.1.05.0 .00.0.00.01	Satuan Polisi Pamong Praja	26.283.894.000	0	0	0	26.283.894.000	18.535.991.000	0	0	0	18.535.991.000	(7.747.903.000)	(29,48)%
1.05.1.05.0 .00.0.00.01 .01	PROGRAM PENUNJANGURUSAN PEMERINTAHAN DAERAH	19.689.894.000	0	0	0	19.689.894.000	14.608.102.000	0	0	0	14.608.102.000	(5.081.792.000)	(25,81)%
1.05.1.05.0 .00.0.00.01 .01.1.01	Perencanaan dan Evaluasi Kinerja Perangkat Daerah <i>Persentase ketercapaian perencanaan dan evaluasi kinerja OPD (100.00 %)</i>	279.000.000	0	0	0	279.000.000	156.187.000	0	0	0	156.187.000	(122.813.000)	(44,02)%

Kode	Uraian Urusan, Organisasi, Program, Kegiatan dan Sub Kegiatan	Sebelum Perubahan					Setelah Perubahan					Bertambah / Berkurang	
		Kelompok Belanja					Kelompok Belanja					(RP)	%
		Operasi	Modal	Tidak Terduga	Transfer	Jumlah	Operasi	Modal	Tidak Terduga	Transfer	Jumlah		
1.05.1.05.0 .00.0.00.01 .01.1.01.02	Penyusunan Program dan Kegiatan Perangkat Daerah dalam Dokumen Perencanaan <i>Jumlah dokumen perencanaan Perangkat Daerah yang disusun (8.00 Dokumen)</i>	169.000.000	0	0	0	169.000.000	58.072.000	0	0	0	58.072.000	(110.928.000)	(65,64)%
1.05.1.05.0 .00.0.00.01 .01.1.01.03	Penyusunan Dokumen Evaluasi Perangkat Daerah <i>Jumlah dokumen evaluasi kinerja perangkat daerah (18.00 Dokumen)</i>	110.000.000	0	0	0	110.000.000	98.115.000	0	0	0	98.115.000	(11.885.000)	(10,80)%
1.05.1.05.0 .00.0.00.01 .01.1.02	Administrasi Keuangan <i>Persentase ketercapaian pelayanan umum, kepegawaian dan keuangan perangkat daerah (100.00 %)</i>	12.849.954.000	0	0	0	12.849.954.000	9.998.154.000	0	0	0	9.998.154.000	(2.851.800.000)	(22,19)%
1.05.1.05.0 .00.0.00.01 .01.1.02.01	Penyediaan Gaji dan Tunjangan ASN <i>Jumlah Laporan Keuangan PD (jenis) (5.00 Jenis)</i>	12.766.094.000	0	0	0	12.766.094.000	9.979.989.000	0	0	0	9.979.989.000	(2.786.105.000)	(21,82)%
1.05.1.05.0 .00.0.00.01 .01.1.02.09	Penyusunan Pelaporan Keuangan Akhir Tahun <i>Jumlah Laporan Keuangan PD (jenis) (5.00 Jenis)</i>	83.860.000	0	0	0	83.860.000	18.165.000	0	0	0	18.165.000	(65.695.000)	(78,34)%
1.05.1.05.0 .00.0.00.01 .01.1.03	Administrasi Umum <i>Persentase ketercapaian pelayanan umum, kepegawaian dan keuangan perangkat daerah (100.00 %)</i>	6.105.855.000	0	0	0	6.105.855.000	4.167.811.000	0	0	0	4.167.811.000	(1.938.044.000)	(31,74)%
1.05.1.05.0 .00.0.00.01 .01.1.03.01	Penyediaan Jasa Surat Menyurat <i>Jumlah bulan terpenuhinya Pelayanan Jasa Surat Menyurat dan Kearsipan Perangkat Daerah (12.00 Bulan)</i>	3.960.000	0	0	0	3.960.000	2.160.000	0	0	0	2.160.000	(1.800.000)	(45,45)%
1.05.1.05.0 .00.0.00.01 .01.1.03.02	Penyediaan Jasa Komunikasi, Sumber Daya Air dan Listrik	625.000.000	0	0	0	625.000.000	498.800.000	0	0	0	498.800.000	(126.200.000)	(20,19)%

Kode	Uraian Urusan, Organisasi, Program, Kegiatan dan Sub Kegiatan	Sebelum Perubahan					Setelah Perubahan					Bertambah / Berkurang	
		Kelompok Belanja					Kelompok Belanja					(RP)	%
		Operasi	Modal	Tidak Terduga	Transfer	Jumlah	Operasi	Modal	Tidak Terduga	Transfer	Jumlah		
1.05.1.05.0 .00.0.00.01 .01.1.03.05	Jumlah bulan terpenuhinya Jasa Komunikasi, Air dan Listrik Perangkat Daerah (12.00 Bulan) Penyediaan Jasa Jaminan Barang Milik Daerah	196.600.000	0	0	0	196.600.000	196.600.000	0	0	0	196.600.000	0	0%
1.05.1.05.0 .00.0.00.01 .01.1.03.07	Jumlah bulan terpenuhinya premi asuransi barang milik daerah (12.00 Bulan) Penyediaan Jasa Administrasi Keuangan	300.000.000	0	0	0	300.000.000	285.750.000	0	0	0	285.750.000	(14.250.000)	(4,75)%
1.05.1.05.0 .00.0.00.01 .01.1.03.08	Jumlah bulan terpenuhinya jasa Kebersihan dan Pelayanan Perkantoran Perangkat Daerah (12.00 Bulan) Penyediaan Jasa Kebersihan Kantor	2.024.778.000	0	0	0	2.024.778.000	1.971.978.000	0	0	0	1.971.978.000	(52.800.000)	(2,61)%
1.05.1.05.0 .00.0.00.01 .01.1.03.10	Jumlah bulan terpenuhinya jasa Kebersihan dan Pelayanan Perkantoran Perangkat Daerah (12.00 Bulan) Penyediaan Alat Tulis Kantor	255.437.000	0	0	0	255.437.000	95.229.000	0	0	0	95.229.000	(160.208.000)	(62,72)%
1.05.1.05.0 .00.0.00.01 .01.1.03.11	Jumlah bulan terpenuhinya jasa Kebersihan dan Pelayanan Perkantoran Perangkat Daerah (12.00 Bulan) Penyediaan Barang Cetak dan Penggandaan	81.280.000	0	0	0	81.280.000	31.222.000	0	0	0	31.222.000	(50.058.000)	(61,59)%
1.05.1.05.0 .00.0.00.01 .01.1.03.13	Jumlah bulan terpenuhinya jasa Kebersihan dan Pelayanan Perkantoran Perangkat Daerah (12.00 Bulan) Penyediaan Peralatan dan Perlengkapan Kantor	140.000.000	0	0	0	140.000.000	91.326.000	0	0	0	91.326.000	(48.674.000)	(34,77)%
1.05.1.05.0 .00.0.00.01 .01.1.03.15	Jumlah unit penyediaan sarana dan prasarana kantor perangkat daerah (69.00 Unit) Penyediaan Bahan Bacaan dan Peraturan Perundang-undangan	403.000.000	0	0	0	403.000.000	26.135.000	0	0	0	26.135.000	(376.865.000)	(93,51)%

Kode	Uraian Urusan, Organisasi, Program, Kegiatan dan Sub Kegiatan	Sebelum Perubahan					Setelah Perubahan					Bertambah / Berkurang	
		Kelompok Belanja					Kelompok Belanja					(RP)	%
		Operasi	Modal	Tidak Terduga	Transfer	Jumlah	Operasi	Modal	Tidak Terduga	Transfer	Jumlah		
1.05.1.05.0 .00.0.00.01 .01.1.03.17	Jumlah bulan tercukupinya kebutuhan Bahan Bacaan/Buku Perpustakaan Perangkat Daerah (12.00 Bulan) Jumlah laporan informasi publik perangkat daerah (1.00 Dokumen) Penyediaan Makanan dan Minuman	185.600.000	0	0	0	185.600.000	66.735.000	0	0	0	66.735.000	(118.865.000)	(64,04)%
1.05.1.05.0 .00.0.00.01 .01.1.03.18	Jumlah bulan terpenuhinya Penyediaan Makan Minum Rapat Perangkat Daerah (12.00 Bulan) Rapat-rapat Kordinasi dan Konsultasi ke Luar Daerah	572.550.000	0	0	0	572.550.000	356.783.000	0	0	0	356.783.000	(215.767.000)	(37,69)%
1.05.1.05.0 .00.0.00.01 .01.1.03.29	Jumlah bulan terpenuhinya pelaksanaan rapat-rapat koordinasi dan konsultasi ke dalam dan luar daerah perangkat daerah (12.00 Bulan) Pemeliharaan Rutin/Berkala Gedung Kantor	395.000.000	0	0	0	395.000.000	88.605.000	0	0	0	88.605.000	(306.395.000)	(77,57)%
1.05.1.05.0 .00.0.00.01 .01.1.03.31	Jumlah bulan terpenuhinya Pemeliharaan Rutin/ Berkala Rumah Jabatan/Rumah Dinas/Gedung Kantor/ Kendaraan Dinas/Operasional Perangkat Daerah (12.00 Bulan) Pemeliharaan Rutin/Berkala Kendaraan Dinas/Operasional	546.150.000	0	0	0	546.150.000	367.688.000	0	0	0	367.688.000	(178.462.000)	(32,68)%
1.05.1.05.0 .00.0.00.01 .01.1.03.35	Jumlah bulan terpenuhinya Pemeliharaan Rutin/ Berkala Rumah Jabatan/Rumah Dinas/Gedung Kantor/ Kendaraan Dinas/Operasional Perangkat Daerah (12.00 Bulan) Pemeliharaan Rutin/Berkala Peralatan Gedung Kantor Jumlah bulan tercukupinya Pemeliharaan Rutin /Berkala Sarana Kantor dan Rumah Tangga Perangkat Daerah (12.00 Bulan)	200.000.000	0	0	0	200.000.000	48.000.000	0	0	0	48.000.000	(152.000.000)	(76)%

Kode	Uraian Urusan, Organisasi, Program, Kegiatan dan Sub Kegiatan	Sebelum Perubahan					Setelah Perubahan					Bertambah / Berkurang	
		Kelompok Belanja					Kelompok Belanja					(RP)	%
		Operasi	Modal	Tidak Terduga	Transfer	Jumlah	Operasi	Modal	Tidak Terduga	Transfer	Jumlah		
1.05.1.05.0 .00.0.00.01 .01.1.03.39	Rehabilitasi Sedang/Berat Rumah Gedung Kantor <i>Jumlah Unit Gedung Yang Direhab (1.00 Unit)</i>	176.500.000	0	0	0	176.500.000	40.800.000	0	0	0	40.800.000	(135.700.000)	(76,88)%
1.05.1.05.0 .00.0.00.01 .01.1.04	Peningkatan Disiplin dan Kapasitas Sumber Daya Aparatur	455.085.000	0	0	0	455.085.000	285.950.000	0	0	0	285.950.000	(169.135.000)	(37,17)%
1.05.1.05.0 .00.0.00.01 .01.1.04.02	Pengadaan Pakaian Dinas Beserta Perlengkapannya <i>Jumlah unit pakaian dinas yang diadakan (130.00 Unit)</i>	265.550.000	0	0	0	265.550.000	265.550.000	0	0	0	265.550.000	0	0%
1.05.1.05.0 .00.0.00.01 .01.1.04.09	Pendidikan dan Pelatihan Formal <i>Jumlah ASN yang mengikuti Diklat/Workshop/Bintek/Seminar (3.00 Orang)</i>	111.600.000	0	0	0	111.600.000	16.800.000	0	0	0	16.800.000	(94.800.000)	(84,95)%
1.05.1.05.0 .00.0.00.01 .01.1.04.10	Sosialisasi Peraturan Perundang-Undangan <i>Jumlah bulan terpenuhinya pelayanan kepegawaian perangkat daerah (12.00 Bulan)</i>	77.935.000	0	0	0	77.935.000	3.600.000	0	0	0	3.600.000	(74.335.000)	(95,38)%
1.05.1.05.0 .00.0.00.01 .02	PROGRAM PENINGKATAN KETENTERAMAN DAN KETERTIBAN UMUM	6.594.000.000	0	0	0	6.594.000.000	3.927.889.000	0	0	0	3.927.889.000	(2.666.111.000)	(40,43)%
1.05.1.05.0 .00.0.00.01 .02.1.01	Penanganan Gangguan Ketenteraman dan Ketertiban Umum Lintas Daerah Kabupaten/Kota dalam 1 (Satu) Daerah Provinsi <i>Persentase anggota linmas Kabupaten/Kota yang meningkat kapasitasnya (0.22 %)</i> <i>Persentase anggota Satpol PP Kabupaten/Kota yang meningkat kapasitasnya (2.66 %)</i> <i>Persentase kabupaten/kota rawan tramtib yang kondusif (85.00 %)</i> <i>Persentase masyarakat yang meningkat kepatuhan dan ketaatannya terhadap tibumtranmas (5.07 %)</i>	4.963.600.000	0	0	0	4.963.600.000	2.771.951.000	0	0	0	2.771.951.000	(2.191.649.000)	(44,15)%

Kode	Uraian Urusan, Organisasi, Program, Kegiatan dan Sub Kegiatan	Sebelum Perubahan					Setelah Perubahan					Bertambah / Berkurang	
		Kelompok Belanja					Kelompok Belanja					(RP)	%
		Operasi	Modal	Tidak Terduga	Transfer	Jumlah	Operasi	Modal	Tidak Terduga	Transfer	Jumlah		
1.05.1.05.0 .00.0.00.01 .02.1.01.01	Pencegahan Gangguan Ketenteraman dan Ketertiban Umum <i>Jumlah buku pendataan daerah rawan tramtib (1.00 Buku)</i> <i>Jumlah kawasan tertib yang dibina (5.00 Lokasi)</i> <i>Jumlah kegiatan pengamanan strategis dan tk Provinsi (16.00 Kegiatan)</i> <i>Jumlah kegiatan pengawalan pejabat VVIP (20.00 Kegiatan)</i> <i>Jumlah KST yang diberdayakan (100.00 Orang)</i> <i>Jumlah KST yang dibina (120.00 Orang)</i> <i>Jumlah patroli pengendalian tramtibum (35.00 Kali)</i> <i>Jumlah petugas PAM Obvit yang dbina (60.00 Orang)</i> <i>Jumlah sekolah, ormas, BUMD yang dibina (45.00 Unit)</i> <i>Persentase unjuk rasa yang tertangani (100.00 %)</i>	1.557.058.000	0	0	0	1.557.058.000	783.860.000	0	0	0	783.860.000	(773.198.000)	(49,66)%
1.05.1.05.0 .00.0.00.01 .02.1.01.02	Penindakan atas Gangguan Ketenteraman dan Ketertiban Umum Berdasarkan Perda dan Perkada <i>Jumlah operasi pekat, lintas kab/kota, dan cipta kondisi (9.00 Kegiatan)</i> <i>Jumlah penertiban PNS (4.00 Kegiatan)</i>	191.446.000	0	0	0	191.446.000	168.093.000	0	0	0	168.093.000	(23.353.000)	(12,20)%
1.05.1.05.0 .00.0.00.01 .02.1.01.03	Koordinasi Penyelenggaraan Ketenteraman dan Ketertiban Umum Tingkat Provinsi <i>Jumlah kasi tramtib kab/kota yang dibina (35.00 Orang)</i> <i>Jumlah Mitra Trantib yang dbina (40.00 Orang)</i>	219.696.000	0	0	0	219.696.000	29.383.000	0	0	0	29.383.000	(190.313.000)	(86,63)%
1.05.1.05.0 .00.0.00.01 .02.1.01.04	Pemberdayaan Perlindungan Masyarakat dalam Rangka Ketenteraman dan Ketertiban Umum <i>Jumlah dokumen pemetaan satlinmas (1.00 Dokumen)</i>	1.576.000.000	0	0	0	1.576.000.000	502.072.000	0	0	0	502.072.000	(1.073.928.000)	(68,14)%

Kode	Uraian Urusan, Organisasi, Program, Kegiatan dan Sub Kegiatan	Sebelum Perubahan					Setelah Perubahan					Bertambah / Berkurang	
		Kelompok Belanja					Kelompok Belanja					(RP)	%
		Operasi	Modal	Tidak Terduga	Transfer	Jumlah	Operasi	Modal	Tidak Terduga	Transfer	Jumlah		
1.05.1.05.0 .00.0.00.01 .02.1.01.05	Peningkatan Kapasitas SDM Satuan Polisi Pamongpraaja dan Satuan Perlindungan Masyarakat termasuk dalam pelaksanaan tugas yang bernuansa Hak Asasi Manusia <i>Jml personil Satlinmas yang mengikuti peningkatan ketrampilan linmas (525.00 Orang)</i> <i>Jumlah peserta bintek Peningkatan Kapasitas/Kualitas SDM Satpol PP (70.00 Orang)</i>	1.419.400.000	0	0	0	1.419.400.000	1.288.543.000	0	0	0	1.288.543.000	(130.857.000)	(9,22)%
1.05.1.05.0 .00.0.00.01 .02.1.02	Penegakan Peraturan Daerah Peraturan Gubernur <i>Persentase penegakkan pelanggaran produk hukum daerah (100.00 %)</i>	1.529.200.000	0	0	0	1.529.200.000	1.142.238.000	0	0	0	1.142.238.000	(386.962.000)	(25,30)%
1.05.1.05.0 .00.0.00.01 .02.1.02.01	Sosialisasi Penegakan Peraturan Peraturan Gubernur <i>jumlah peserta sosialisasi Barang Kena Cukai Ilegal (100.00 Orang)</i>	122.400.000	0	0	0	122.400.000	122.400.000	0	0	0	122.400.000	0	0%
1.05.1.05.0 .00.0.00.01 .02.1.02.02	Pengawasan atas Kepatuhan Terhadap Pelaksanaan Peraturan Daerah dan Peraturan Gubernur	75.000.000	0	0	0	75.000.000	0	0	0	0	0	(75.000.000)	(100)%
1.05.1.05.0 .00.0.00.01 .02.1.02.03	Penanganan atas Pelanggaran Peraturan Daerah dan Peraturan Gubernur <i>Jumlah masyarakat pelanggar perda yang dibina (35.00 Orang)</i> <i>Jumlah operasi Barang Kena Cukai Ilegal (35.00 Kali)</i> <i>Jumlah pelanggar yang ditindak (200.00 Orang)</i> <i>Persentase warga negara yang memperoleh layanan akibat dari penegakkan hukum perda dan perkada di provinsi (100.00 %)</i>	1.331.800.000	0	0	0	1.331.800.000	1.019.838.000	0	0	0	1.019.838.000	(311.962.000)	(23,42)%
1.05.1.05.0 .00.0.00.01 .02.1.03	Pembinaan Penyidik Pegawai Negeri Sipil (PPNS) Provinsi <i>Persentase penegakkan pelanggaran produk hukum daerah (100.00 %)</i>	101.200.000	0	0	0	101.200.000	13.700.000	0	0	0	13.700.000	(87.500.000)	(86,46)%

Kode	Uraian Urusan, Organisasi, Program, Kegiatan dan Sub Kegiatan	Sebelum Perubahan					Setelah Perubahan					Bertambah / Berkurang	
		Kelompok Belanja					Kelompok Belanja					(RP)	%
		Operasi	Modal	Tidak Terduga	Transfer	Jumlah	Operasi	Modal	Tidak Terduga	Transfer	Jumlah		
1.05.1.05.0 .00.0.00.01 .02.1.03.01	Pengembangan Kapasitas dan Karier PPNS <i>Jumlah PPNS di Jateng yang terfasilitasi (40.00 Orang)</i>	101.200.000	0	0	0	101.200.000	13.700.000	0	0	0	13.700.000	(87.500.000)	(86,46)%
1.05.1.05.0 .00.0.00.04	Sekretariat Badan Penanggulangan Bencana Daerah	28.081.008.000	90.000.000	0	0	28.171.008.000	17.869.977.000	233.400.000	0	0	18.103.377.000	(10.067.631.000)	(35,74)%
1.05.1.05.0 .00.0.00.04 .01	PROGRAM PENUNJANGURUSAN PEMERINTAHAN DAERAH	15.767.008.000	0	0	0	15.767.008.000	10.593.812.000	144.000.000	0	0	10.737.812.000	(5.029.196.000)	(31,90)%
1.05.1.05.0 .00.0.00.04 .01.1.01	Perencanaan dan Evaluasi Kinerja Perangkat Daerah <i>Persentase ketercapaian perencanaan dan evaluasi kinerja OPD (100.00 %)</i>	400.000.000	0	0	0	400.000.000	165.000.000	0	0	0	165.000.000	(235.000.000)	(58,75)%
1.05.1.05.0 .00.0.00.04 .01.1.01.02	Penyusunan Program dan Kegiatan Perangkat Daerah dalam Dokumen Perencanaan <i>Jumlah dokumen perencanaan Perangkat Daerah yang disusun (5.00 Dokumen)</i>	200.000.000	0	0	0	200.000.000	80.000.000	0	0	0	80.000.000	(120.000.000)	(60)%
1.05.1.05.0 .00.0.00.04 .01.1.01.03	Penyusunan Dokumen Evaluasi Perangkat Daerah <i>Jumlah dokumen evaluasi kinerja perangkat daerah (5.00 Laporan)</i>	200.000.000	0	0	0	200.000.000	85.000.000	0	0	0	85.000.000	(115.000.000)	(57,50)%
1.05.1.05.0 .00.0.00.04 .01.1.02	Administrasi Keuangan <i>Persentase ketercapaian pelayanan umum, kepegawaian dan keuangan perangkat daerah (100.00 %)</i>	9.995.008.000	0	0	0	9.995.008.000	7.320.069.000	0	0	0	7.320.069.000	(2.674.939.000)	(26,76)%
1.05.1.05.0 .00.0.00.04 .01.1.02.01	Penyediaan Gaji dan Tunjangan ASN <i>Jumlah Laporan Keuangan PD (jenis) (12.00 Bulan)</i>	7.947.008.000	0	0	0	7.947.008.000	5.360.069.000	0	0	0	5.360.069.000	(2.586.939.000)	(32,55)%
1.05.1.05.0 .00.0.00.04 .01.1.02.02	Penyediaan Administrasi Pelaksanaan Tugas ASN <i>Jumlah Laporan Keuangan PD (jenis) (12.00 Bulan)</i>	2.048.000.000	0	0	0	2.048.000.000	1.960.000.000	0	0	0	1.960.000.000	(88.000.000)	(4,30)%

Kode	Uraian Urusan, Organisasi, Program, Kegiatan dan Sub Kegiatan	Sebelum Perubahan					Setelah Perubahan					Bertambah / Berkurang	
		Kelompok Belanja					Kelompok Belanja					(RP)	%
		Operasi	Modal	Tidak Terduga	Transfer	Jumlah	Operasi	Modal	Tidak Terduga	Transfer	Jumlah		
1.05.1.05.0 .00.0.00.04 .01.1.03	Administrasi Umum <i>Persentase ketercapaian pelayanan umum, kepegawaian dan keuangan perangkat daerah (100.00 %)</i>	5.172.000.000	0	0	0	5.172.000.000	3.085.343.000	144.000.000	0	0	3.229.343.000	(1.942.657.000)	(37,56)%
1.05.1.05.0 .00.0.00.04 .01.1.03.01	Penyediaan Jasa Surat Menyurat <i>Jumlah bulan terpenuhinya Jasa surat menyurat, atk, cetak penggandaan dan kearsipan perangkat daerah (12.00 Bulan)</i>	20.000.000	0	0	0	20.000.000	7.200.000	0	0	0	7.200.000	(12.800.000)	(64)%
1.05.1.05.0 .00.0.00.04 .01.1.03.02	Penyediaan Jasa Komunikasi, Sumber Daya Air dan Listrik <i>Jumlah bulan terpenuhinya Jasa Komunikasi, Air dan Listrik Perangkat Daerah (12.00 Bulan)</i>	580.000.000	0	0	0	580.000.000	485.150.000	0	0	0	485.150.000	(94.850.000)	(16,35)%
1.05.1.05.0 .00.0.00.04 .01.1.03.05	Penyediaan Jasa Jaminan Barang Milik Daerah <i>Jumlah bulan terpenuhinya premi asuransi barang milik daerah (12.00 Bulan)</i>	300.000.000	0	0	0	300.000.000	170.100.000	0	0	0	170.100.000	(129.900.000)	(43,30)%
1.05.1.05.0 .00.0.00.04 .01.1.03.08	Penyediaan Jasa Kebersihan Kantor <i>Jumlah bulan terpenuhinya jasa Kebersihan dan Pelayanan Perkantoran Perangkat Daerah (12.00 Bulan)</i>	535.000.000	0	0	0	535.000.000	451.850.000	0	0	0	451.850.000	(83.150.000)	(15,54)%
1.05.1.05.0 .00.0.00.04 .01.1.03.10	Penyediaan Alat Tulis Kantor <i>Jumlah bulan terpenuhinya Jasa surat menyurat, atk, cetak penggandaan dan kearsipan perangkat daerah (12.00 Bulan)</i>	120.000.000	0	0	0	120.000.000	69.910.000	0	0	0	69.910.000	(50.090.000)	(41,74)%
1.05.1.05.0 .00.0.00.04 .01.1.03.11	Penyediaan Barang Cetak dan Penggandaan <i>Jumlah bulan terpenuhinya Jasa surat menyurat, atk, cetak penggandaan dan kearsipan perangkat daerah (12.00 Bulan)</i>	100.000.000	0	0	0	100.000.000	35.000.000	0	0	0	35.000.000	(65.000.000)	(65)%

Kode	Uraian Urusan, Organisasi, Program, Kegiatan dan Sub Kegiatan	Sebelum Perubahan					Setelah Perubahan					Bertambah / Berkurang	
		Kelompok Belanja					Kelompok Belanja					(RP)	%
		Operasi	Modal	Tidak Terduga	Transfer	Jumlah	Operasi	Modal	Tidak Terduga	Transfer	Jumlah		
1.05.1.05.0 .00.0.00.04 .01.1.03.12	Penyediaan Komponen Instalasi Listrik/Penerangan Bangunan Kantor <i>Jumlah unit penyediaan sarana dan prasarana kantor perangkat daerah (4.00 Jenis)</i>	100.000.000	0	0	0	100.000.000	19.930.000	0	0	0	19.930.000	(80.070.000)	(80,07)%
1.05.1.05.0 .00.0.00.04 .01.1.03.13	Penyediaan Peralatan dan Perlengkapan Kantor <i>Jumlah unit penyediaan sarana dan prasarana kantor perangkat daerah (4.00 Jenis)</i>	0	0	0	0	0	0	144.000.000	0	0	144.000.000	144.000.000	100%
1.05.1.05.0 .00.0.00.04 .01.1.03.15	Penyediaan Bahan Bacaan dan Peraturan Perundang-undangan <i>Jumlah bulan tercukupinya kebutuhan Bahan Bacaan/Buku Perpustakaan Perangkat Daerah (12.00 Bulan)</i>	197.000.000	0	0	0	197.000.000	17.477.000	0	0	0	17.477.000	(179.523.000)	(91,13)%
1.05.1.05.0 .00.0.00.04 .01.1.03.17	Penyediaan Makanan dan Minuman <i>Jumlah bulan terpenuhinya Penyediaan Makan Minum Rapat Perangkat Daerah (12.00 Bulan)</i>	285.000.000	0	0	0	285.000.000	77.925.000	0	0	0	77.925.000	(207.075.000)	(72,66)%
1.05.1.05.0 .00.0.00.04 .01.1.03.18	Rapat-rapat Kordinasi dan Konsultasi ke Luar Daerah <i>Jumlah bulan terpenuhinya pelaksanaan rapat-rapat koordinasi dan konsultasi ke dalam dan luar daerah (12.00 Bulan)</i>	2.000.000.000	0	0	0	2.000.000.000	880.401.000	0	0	0	880.401.000	(1.119.599.000)	(55,98)%
1.05.1.05.0 .00.0.00.04 .01.1.03.29	Pemeliharaan Rutin/Berkala Gedung Kantor <i>Jumlah bulan terpenuhinya Pemeliharaan Rutin/ Berkala Rumah Jabatan/Rumah Dinas/Gedung Kantor/ Kendaraan Dinas/Operasional Perangkat Daerah (12.00 Bulan)</i>	320.000.000	0	0	0	320.000.000	141.000.000	0	0	0	141.000.000	(179.000.000)	(55,94)%
1.05.1.05.0 .00.0.00.04 .01.1.03.31	Pemeliharaan Rutin/Berkala Kendaraan Dinas/Operasional	400.000.000	0	0	0	400.000.000	622.000.000	0	0	0	622.000.000	222.000.000	55,50%

Kode	Uraian Urusan, Organisasi, Program, Kegiatan dan Sub Kegiatan	Sebelum Perubahan					Setelah Perubahan					Bertambah / Berkurang	
		Kelompok Belanja					Kelompok Belanja					(RP)	%
		Operasi	Modal	Tidak Terduga	Transfer	Jumlah	Operasi	Modal	Tidak Terduga	Transfer	Jumlah		
	<i>Jumlah Bulan Terpeliharanya Kendaraan Dinas/ Operasional Sekertariat DPRD (12.00 Bulan)</i>												
	<i>Jumlah bulan terpenuhinya Pemeliharaan Rutin/ Berkala Rumah Jabatan/Rumah Dinas/Gedung Kantor/ Kendaraan Dinas/Operasional Perangkat Daerah (12.00 Bulan)</i>												
1.05.1.05.0 .00.0.00.04 .01.1.03.35	Pemeliharaan Rutin/Berkala Peralatan Gedung Kantor	215.000.000	0	0	0	215.000.000	107.400.000	0	0	0	107.400.000	(107.600.000)	(50,05)%
	<i>Jumlah bulan tercukupinya Pemeliharaan Rutin /Berkala Sarana Kantor dan Rumah Tangga Perangkat Daerah (12.00 Bulan)</i>												
1.05.1.05.0 .00.0.00.04 .01.1.04	Peningkatan Disiplin dan Kapasitas Sumber Daya Aparatur	200.000.000	0	0	0	200.000.000	23.400.000	0	0	0	23.400.000	(176.600.000)	(88,30)%
	<i>Persentase ketercapaian pelayanan umum, kepegawaian dan keuangan perangkat daerah (100.00 %)</i>												
1.05.1.05.0 .00.0.00.04 .01.1.04.09	Pendidikan dan Pelatihan Formal	100.000.000	0	0	0	100.000.000	20.000.000	0	0	0	20.000.000	(80.000.000)	(80)%
	<i>Jumlah ASN yang mengikuti Diklat/Workshop/Bintek/Seminar (25.00 Orang)</i>												
1.05.1.05.0 .00.0.00.04 .01.1.04.10	Sosialisasi Peraturan Perundang-Undangan	100.000.000	0	0	0	100.000.000	3.400.000	0	0	0	3.400.000	(96.600.000)	(96,60)%
	<i>Jumlah ASN yang mengikuti Diklat/Workshop/Bintek/Seminar (25.00 Orang)</i>												
1.05.1.05.0 .00.0.00.04 .03	PROGRAM PENANGGULANGAN BENCANA	12.314.000.000	90.000.000	0	0	12.404.000.000	7.276.165.000	89.400.000	0	0	7.365.565.000	(5.038.435.000)	(40,62)%
1.05.1.05.0 .00.0.00.04 .03.1.01	Pelayanan Informasi Rawan Bencana Provinsi	1.800.000.000	0	0	0	1.800.000.000	1.248.939.000	0	0	0	1.248.939.000	(551.061.000)	(30,61)%
	<i>Persentase penurunan risiko bencana (1.00 %)</i>												

Kode	Uraian Urusan, Organisasi, Program, Kegiatan dan Sub Kegiatan	Sebelum Perubahan					Setelah Perubahan					Bertambah / Berkurang	
		Kelompok Belanja					Kelompok Belanja					(RP)	%
		Operasi	Modal	Tidak Terduga	Transfer	Jumlah	Operasi	Modal	Tidak Terduga	Transfer	Jumlah		
1.05.1.05.0 .00.0.00.04 .03.1.01.02	Sosialisasi, Komunikasi, Informasi dan Edukasi (KIE) Rawan Bencana Provinsi (Per Jenis Bencana) <i>persentase upaya PRB Jateng (10.00 %)</i>	900.000.000	0	0	0	900.000.000	422.789.000	0	0	0	422.789.000	(477.211.000)	(53,02)%
1.05.1.05.0 .00.0.00.04 .03.1.01.03	Pengembangan Sistem Peringatan Dini (Early Warning System) Bencana <i>Jumlah EWS dan rambu yang terpasang (127.00 Unit)</i>	900.000.000	0	0	0	900.000.000	826.150.000	0	0	0	826.150.000	(73.850.000)	(8,21)%
1.05.1.05.0 .00.0.00.04 .03.1.02	Pelayanan Pencegahan dan Kesiapsiagaan Terhadap Bencana <i>Persentase pemenuhan logistik bencana (100.00 %)</i> <i>Persentase penanganan darurat kebencanaan (100.00 %)</i> <i>Persentase penurunan risiko bencana (1.00 %)</i> <i>Persentase rehab rekon pasca bencana (100.00 %)</i>	7.364.000.000	90.000.000	0	0	7.454.000.000	4.005.701.000	89.400.000	0	0	4.095.101.000	(3.358.899.000)	(45,06)%
1.05.1.05.0 .00.0.00.04 .03.1.02.02	Pelatihan Pencegahan dan Mitigasi Bencana <i>Jumlah desa tangguh bencana terbentuk (30.00 Desa)</i> <i>jumlah masyarakat siaga bencana yang terlatih (450.00 Orang)</i>	5.204.000.000	0	0	0	5.204.000.000	2.957.889.000	0	0	0	2.957.889.000	(2.246.111.000)	(43,16)%
1.05.1.05.0 .00.0.00.04 .03.1.02.03	Pengendalian Operasi dan Penyediaan Sarana Prasarana Kesiapsiagaan terhadap Bencana <i>Jumlah penyediaan peralatan bencana (unit) (6.00 Unit)</i> <i>persentase pengelolaan peralatan PB yang dilaksanakan (100.00 %)</i>	410.000.000	90.000.000	0	0	500.000.000	189.807.000	89.400.000	0	0	279.207.000	(220.793.000)	(44,16)%
1.05.1.05.0 .00.0.00.04 .03.1.02.07	Penanganan Pascabencana <i>persentase masyarakat terdampak yang direhab (100.00 %)</i> <i>persentase wilayah terdampak bencana yang direhab/rekon pasca bencana (100.00 %)</i>	1.250.000.000	0	0	0	1.250.000.000	633.025.000	0	0	0	633.025.000	(616.975.000)	(49,36)%

Kode	Uraian Urusan, Organisasi, Program, Kegiatan dan Sub Kegiatan	Sebelum Perubahan					Setelah Perubahan					Bertambah / Berkurang	
		Kelompok Belanja					Kelompok Belanja					(RP)	%
		Operasi	Modal	Tidak Terduga	Transfer	Jumlah	Operasi	Modal	Tidak Terduga	Transfer	Jumlah		
1.05.1.05.0 .00.0.00.04 .03.1.02.08	Pengembangan Kapasitas Tim Reaksi Cepat (TRC) Bencana <i>jumlah masyarakat/relawan yang terlatih (3.00 Kelompok)</i> <i>Jumlah pemangku kepentingan /relawan mudayang dilatih (3.00 Angkatan)</i>	500.000.000	0	0	0	500.000.000	224.980.000	0	0	0	224.980.000	(275.020.000)	(55)%
1.05.1.05.0 .00.0.00.04 .03.1.03	Pelayanan Penyelamatan dan Evakuasi Korban Bencana <i>Persentase pemenuhan logistik bencana (100.00 %)</i> <i>Persentase penanganan darurat kebencanaan (100.00 %)</i>	2.950.000.000	0	0	0	2.950.000.000	1.929.060.000	0	0	0	1.929.060.000	(1.020.940.000)	(34,61)%
1.05.1.05.0 .00.0.00.04 .03.1.03.03	Pencarian, Pertolongan dan Evakuasi Korban Bencana <i>jumlah sarana dan prasarana darurat yang tersedia/disiapkan (2.00 Kegiatan)</i> <i>Persentase masyarakat terdampak yang tertangani (100.00 %)</i>	850.000.000	0	0	0	850.000.000	568.400.000	0	0	0	568.400.000	(281.600.000)	(33,13)%
1.05.1.05.0 .00.0.00.04 .03.1.03.04	Penyediaan Logistik Penyelamat dan Evakuasi Korban Bencana <i>Jumlah penyediaan logistik (bulan) (10.00 Jenis)</i> <i>persentase dapur umum yang dilaksanakan (100.00 %)</i>	2.100.000.000	0	0	0	2.100.000.000	1.360.660.000	0	0	0	1.360.660.000	(739.340.000)	(35,21)%
1.05.1.05.0 .00.0.00.04 .03.1.04	Penataan Sistem Dasar Penanggulangan Bencana <i>Persentase rehab rekon pasca bencana (100.00 %)</i>	200.000.000	0	0	0	200.000.000	92.465.000	0	0	0	92.465.000	(107.535.000)	(53,77)%
1.05.1.05.0 .00.0.00.04 .03.1.04.02	Penguatan Kelembagaan Bencana Daerah <i>Jumlah tenaga ahli terlatih dalam penghitungan kerusakan, kerugian dan kebutuhan pasca bencana (80.00 Orang)</i>	200.000.000	0	0	0	200.000.000	92.465.000	0	0	0	92.465.000	(107.535.000)	(53,77)%
1.06	URUSAN PEMERINTAHAN BIDANG SOSIAL	254.771.672.000	760.000.000	0	0	255.531.672.000	216.691.082.000	705.000.000	0	0	217.396.082.000	(38.135.590.000)	(14,92)%

Kode	Uraian Urusan, Organisasi, Program, Kegiatan dan Sub Kegiatan	Sebelum Perubahan					Setelah Perubahan					Bertambah / Berkurang	
		Kelompok Belanja					Kelompok Belanja					(RP)	%
		Operasi	Modal	Tidak Terduga	Transfer	Jumlah	Operasi	Modal	Tidak Terduga	Transfer	Jumlah		
1.06.1.06.0.00.0.00.01	Dinas Sosial	254.771.672.000	760.000.000	0	0	255.531.672.000	216.691.082.000	705.000.000	0	0	217.396.082.000	(38.135.590.000)	(14,92)%
1.06.1.06.0.00.0.00.01.01	PROGRAM PENUNJANGURUSAN PEMERINTAHAN DAERAH	146.298.523.000	735.000.000	0	0	147.033.523.000	122.739.407.000	680.000.000	0	0	123.419.407.000	(23.614.116.000)	(16,06)%
1.06.1.06.0.00.0.00.01.01.1.01	Perencanaan dan Evaluasi Kinerja Perangkat Daerah <i>Persentase ketercapaian perencanaan dan evaluasi kinerja OPD (100.00 %)</i>	600.000.000	0	0	0	600.000.000	443.540.000	0	0	0	443.540.000	(156.460.000)	(26,08)%
1.06.1.06.0.00.0.00.01.01.1.01.02	Penyusunan Program dan Kegiatan Perangkat Daerah dalam Dokumen Perencanaan <i>Jumlah dokumen perencanaan Perangkat Daerah yang disusun (1.00 Dokumen)</i>	250.000.000	0	0	0	250.000.000	165.840.000	0	0	0	165.840.000	(84.160.000)	(33,66)%
1.06.1.06.0.00.0.00.01.01.1.01.03	Penyusunan Dokumen Evaluasi Perangkat Daerah <i>Jumlah dokumen evaluasi kinerja perangkat daerah (1.00 Dokumen)</i>	350.000.000	0	0	0	350.000.000	277.700.000	0	0	0	277.700.000	(72.300.000)	(20,66)%
1.06.1.06.0.00.0.00.01.01.1.02	Administrasi Keuangan <i>Persentase ketercapaian pelayanan umum, kepegawaian dan keuangan perangkat daerah (100.00 %)</i>	119.788.387.000	0	0	0	119.788.387.000	99.561.504.000	0	0	0	99.561.504.000	(20.226.883.000)	(16,89)%
1.06.1.06.0.00.0.00.01.01.1.02.01	Penyediaan Gaji dan Tunjangan ASN <i>Jumlah Laporan Keuangan PD (jenis) (12.00 Bulan)</i>	118.086.787.000	0	0	0	118.086.787.000	98.018.804.000	0	0	0	98.018.804.000	(20.067.983.000)	(16,99)%
1.06.1.06.0.00.0.00.01.01.1.02.02	Penyediaan Administrasi Pelaksanaan Tugas ASN <i>Jumlah Laporan Keuangan PD (jenis) (12.00 Bulan)</i>	1.476.600.000	0	0	0	1.476.600.000	1.333.400.000	0	0	0	1.333.400.000	(143.200.000)	(9,70)%
1.06.1.06.0.00.0.00.01.01.1.02.03	Penyiapan Bahan Pelaksanaan Verifikasi <i>Jumlah Laporan Keuangan PD (jenis) (12.00 Bulan)</i>	100.000.000	0	0	0	100.000.000	89.250.000	0	0	0	89.250.000	(10.750.000)	(10,75)%

Kode	Uraian Urusan, Organisasi, Program, Kegiatan dan Sub Kegiatan	Sebelum Perubahan					Setelah Perubahan					Bertambah / Berkurang	
		Kelompok Belanja					Kelompok Belanja					(RP)	%
		Operasi	Modal	Tidak Terduga	Transfer	Jumlah	Operasi	Modal	Tidak Terduga	Transfer	Jumlah		
1.06.1.06.0 .00.0.00.01 .01.1.02.04	Penyusunan Akuntansi dan Pelaporan Keuangan <i>Jumlah Laporan Keuangan PD (jenis) (12.00 Bulan)</i>	125.000.000	0	0	0	125.000.000	120.050.000	0	0	0	120.050.000	(4.950.000)	(3,96)%
1.06.1.06.0 .00.0.00.01 .01.1.03	Administrasi Umum <i>Persentase ketercapaian pelayanan umum, kepegawaian dan keuangan perangkat daerah (100.00 %)</i>	25.850.136.000	735.000.000	0	0	26.585.136.000	22.734.363.000	680.000.000	0	0	23.414.363.000	(3.170.773.000)	(11,93)%
1.06.1.06.0 .00.0.00.01 .01.1.03.01	Penyediaan Jasa Surat Menyurat <i>Jumlah bulan terpenuhinya Pelayanan Jasa Surat Menyurat dan Kearsipan Perangkat Daerah (12.00 Bulan)</i>	421.654.000	0	0	0	421.654.000	151.747.000	0	0	0	151.747.000	(269.907.000)	(64,01)%
1.06.1.06.0 .00.0.00.01 .01.1.03.02	Penyediaan Jasa Komunikasi, Sumber Daya Air dan Listrik <i>Jumlah bulan terpenuhinya Jasa Komunikasi, Air dan Listrik Perangkat Daerah (12.00 Bulan)</i> <i>Jumlah Bulan Terpenuhinya Jasa Komunikasi, Air Dan Listrik Perangkat Daerah (12.00 Bulan)</i> <i>Jumlah bulan terpenuhinya Jasa Komunikasi, Air dan Listrik Perangkat Daerah (12.00 Orang)</i>	4.092.260.000	0	0	0	4.092.260.000	2.946.431.000	0	0	0	2.946.431.000	(1.145.829.000)	(28)%
1.06.1.06.0 .00.0.00.01 .01.1.03.03	Penyediaan Jasa Peralatan dan Perlengkapan Kantor <i>Jumlah bulan tercukupinya Pemeliharaan Rutin /Berkala Sarana Kantor dan Rumah Tangga Perangkat Daerah (12.00 Bulan)</i> <i>Jumlah bulan terpenuhinya jasa Kebersihan dan Pelayanan Perkantoran Perangkat Daerah (12.00 Bulan)</i> <i>Jumlah bulan terpenuhinya Jasa Komunikasi, Air dan Listrik Perangkat Daerah (12.00 Bulan)</i>	12.180.200.000	0	0	0	12.180.200.000	12.148.025.000	0	0	0	12.148.025.000	(32.175.000)	(0,26)%

Kode	Uraian Urusan, Organisasi, Program, Kegiatan dan Sub Kegiatan	Sebelum Perubahan					Setelah Perubahan					Bertambah / Berkurang	
		Kelompok Belanja					Kelompok Belanja					(RP)	%
		Operasi	Modal	Tidak Terduga	Transfer	Jumlah	Operasi	Modal	Tidak Terduga	Transfer	Jumlah		
1.06.1.06.0 .00.0.00.01 .01.1.03.05	<p><i>Jumlah unit penyediaan sarana dan prasarana kantor perangkat daerah (1.00 Paket)</i></p> <p><i>Persentase Ketercapaian Pelayanan Umum, Kepegawaian Dan Keuangan Perangkat Daerah (12.00 Bulan)</i></p> <p>Penyediaan Jasa Jaminan Barang Milik Daerah</p>	180.000.000	0	0	0	180.000.000	180.000.000	0	0	0	180.000.000	0	0%
1.06.1.06.0 .00.0.00.01 .01.1.03.06	<p><i>Jumlah bulan terpenuhinya premi asuransi barang milik daerah (12.00 Bulan)</i></p> <p>Penyediaan Jasa Pemeliharaan dan Perizinan Kendaraan Dinas/Operasional</p>	200.000.000	0	0	0	200.000.000	100.000.000	0	0	0	100.000.000	(100.000.000)	(50)%
1.06.1.06.0 .00.0.00.01 .01.1.03.08	<p><i>Jumlah bulan tercukupinya Pemeliharaan Rutin /Berkala Sarana Kantor dan Rumah Tangga Perangkat Daerah (12.00 Bulan)</i></p> <p>Penyediaan Jasa Kebersihan Kantor</p>	947.643.000	0	0	0	947.643.000	751.666.000	0	0	0	751.666.000	(195.977.000)	(20,68)%
1.06.1.06.0 .00.0.00.01 .01.1.03.09	<p><i>Jumlah bulan terpenuhinya jasa Kebersihan dan Pelayanan Perkantoran Perangkat Daerah (12.00 Bulan)</i></p> <p><i>Jumlah Bulan Terpenuhinya Jasa Kebersihan Dan Pelayanan Perkantoran Perangkat Daerah (12.00 Bulan)</i></p> <p><i>Jumlah bulan terpenuhinya Jasa Komunikasi, Air dan Listrik Perangkat Daerah (12.00 Bulan)</i></p> <p><i>Jumlah unit penyediaan sarana dan prasarana kantor perangkat daerah (1.00 Paket)</i></p> <p><i>Persentase Ketercapaian Pelayanan Umum, Kepegawaian Dan Keuangan Perangkat Daerah (12.00 Bulan)</i></p> <p>Penyediaan Jasa Perbaikan Peralatan Kerja</p>	192.200.000	0	0	0	192.200.000	79.445.000	0	0	0	79.445.000	(112.755.000)	(58,67)%

Kode	Uraian Urusan, Organisasi, Program, Kegiatan dan Sub Kegiatan	Sebelum Perubahan					Setelah Perubahan					Bertambah / Berkurang	
		Kelompok Belanja					Kelompok Belanja					(RP)	%
		Operasi	Modal	Tidak Terduga	Transfer	Jumlah	Operasi	Modal	Tidak Terduga	Transfer	Jumlah		
	<i>Jumlah bulan tercukupinya Pemeliharaan Rutin /Berkala Sarana Kantor dan Rumah Tangga Perangkat Daerah (12.00 Bulan)</i>												
	<i>Jumlah Bulan Tercukupinya Pemeliharaan Rutin/ Berkala Sarana Kantor Dan Rumah Tangga Perangkat Daerah (12.00 Bulan)</i>												
	<i>Jumlah bulan terpenuhinya Jasa Komunikasi, Air dan Listrik Perangkat Daerah (12.00 Bulan)</i>												
	<i>Jumlah bulan terpenuhinya Pemeliharaan Rutin/ Berkala Rumah Jabatan/Rumah Dinas/Gedung Kantor/ Kendaraan Dinas/Operasional Perangkat Daerah (12.00 Bulan)</i>												
1.06.1.06.0 .00.0.00.01 .01.1.03.10	Penyediaan Alat Tulis Kantor	493.100.000	0	0	0	493.100.000	455.341.000	0	0	0	455.341.000	(37.759.000)	(7,66)%
	<i>Jumlah bulan terpenuhinya Pelayanan Jasa Surat Menyurat dan Kearsipan Perangkat Daerah (12.00 Bulan)</i>												
1.06.1.06.0 .00.0.00.01 .01.1.03.11	Penyediaan Barang Cetak dan Penggandaan	567.300.000	0	0	0	567.300.000	314.248.000	0	0	0	314.248.000	(253.052.000)	(44,61)%
	<i>Jumlah bulan terpenuhinya Pelayanan Jasa Surat Menyurat dan Kearsipan Perangkat Daerah (12.00 Bulan)</i>												
	<i>Jumlah laporan informasi publik perangkat daerah (12.00 Kali)</i>												
1.06.1.06.0 .00.0.00.01 .01.1.03.12	Penyediaan Komponen Instalasi Listrik/Penerangan Bangunan Kantor	355.949.000	0	0	0	355.949.000	319.816.000	0	0	0	319.816.000	(36.133.000)	(10,15)%
	<i>Jumlah bulan tercukupinya Pemeliharaan Rutin /Berkala Sarana Kantor dan Rumah Tangga Perangkat Daerah (12.00 Bulan)</i>												
	<i>Jumlah Bulan Tercukupinya Pemeliharaan Rutin/ Berkala Sarana Kantor Dan Rumah Tangga Perangkat Daerah (12.00 Bulan)</i>												

Kode	Uraian Urusan, Organisasi, Program, Kegiatan dan Sub Kegiatan	Sebelum Perubahan					Setelah Perubahan					Bertambah / Berkurang	
		Kelompok Belanja					Kelompok Belanja					(RP)	%
		Operasi	Modal	Tidak Terduga	Transfer	Jumlah	Operasi	Modal	Tidak Terduga	Transfer	Jumlah		
1.06.1.06.0 .00.0.00.01 .01.1.03.13	<p>Terpenuhinya Pemeliharaan Rutin/Berkala Sarana Kantor dan Rumah Tangga Perangkat Daerah (12.00 Bulan)</p> <p>Penyediaan Peralatan dan Perlengkapan Kantor</p> <p>Jumlah bulan terpenuhinya jasa Kebersihan dan Pelayanan Perkantoran Perangkat Daerah (12.00 Bulan)</p> <p>Jumlah Bulan Terpenuhinya Jasa Kebersihan Dan Pelayanan Perkantoran Perangkat Daerah (12.00 Bulan)</p> <p>Jumlah unit penyediaan sarana dan prasarana kantor perangkat daerah (1.00 Paket)</p>	145.000.000	10.000.000	0	0	155.000.000	53.500.000	0	0	0	53.500.000	(101.500.000)	(65,48)%
1.06.1.06.0 .00.0.00.01 .01.1.03.14	<p>Penyediaan Peralatan Rumah Tangga</p> <p>Jumlah bulan tercukupinya Pemeliharaan Rutin /Berkala Sarana Kantor dan Rumah Tangga Perangkat Daerah (12.00 Bulan)</p> <p>Jumlah Bulan Tercukupinya Pemeliharaan Rutin/ Berkala Sarana Kantor Dan Rumah Tangga Perangkat Daerah (12.00 Bulan)</p> <p>Jumlah unit penyediaan sarana dan prasarana kantor perangkat daerah (1.00 Paket)</p>	109.934.000	0	0	0	109.934.000	152.061.000	0	0	0	152.061.000	42.127.000	38,32%
1.06.1.06.0 .00.0.00.01 .01.1.03.15	<p>Penyediaan Bahan Bacaan dan Peraturan Perundang-undangan</p> <p>Jumlah bulan tercukupinya kebutuhan Bahan Bacaan/Buku Perpustakaan Perangkat Daerah (12.00 Bulan)</p> <p>Jumlah Tercukupinya Kebutuhan Bahan Bacaan/ Buku Perpustakaan Perangkat Daerah (12.00 Bulan)</p> <p>Kegiatan Penyediaan Bahan Bacaan/Buku Perpustakaan Perangkat Daerah (12.00 Bulan)</p>	88.800.000	0	0	0	88.800.000	58.877.000	0	0	0	58.877.000	(29.923.000)	(33,70)%

Kode	Uraian Urusan, Organisasi, Program, Kegiatan dan Sub Kegiatan	Sebelum Perubahan					Setelah Perubahan					Bertambah / Berkurang	
		Kelompok Belanja					Kelompok Belanja					(RP)	%
		Operasi	Modal	Tidak Terduga	Transfer	Jumlah	Operasi	Modal	Tidak Terduga	Transfer	Jumlah		
1.06.1.06.0 .00.0.00.01 .01.1.03.16	Penyediaan Bahan Logistik Kantor <i>Jumlah bulan tercukupinya Pemeliharaan Rutin /Berkala Sarana Kantor dan Rumah Tangga Perangkat Daerah (12.00 Bulan)</i> <i>Jumlah Bulan Tercukupinya Pemeliharaan Rutin/ Berkala Sarana Kantor Dan Rumah Tangga Perangkat Daerah (12.00 Bulan)</i> <i>Jumlah bulan terpenuhinya Pemeliharaan Rutin/ Berkala Rumah Jabatan/Rumah Dinas/Gedung Kantor/ Kendaraan Dinas/Operasional Perangkat Daerah (12.00 Bulan)</i> <i>Jumlah unit penyediaan sarana dan prasarana kantor perangkat daerah (1.00 Paket)</i> <i>Terpenuhinya Pemeliharaan Rutin/Berkala Sarana Kantor dan Rumah Tangga Perangkat Daerah (12.00 Bulan)</i>	122.300.000	0	0	0	122.300.000	132.360.000	0	0	0	132.360.000	10.060.000	8,23%
1.06.1.06.0 .00.0.00.01 .01.1.03.17	Penyediaan Makanan dan Minuman <i>Jumlah Bulan Terpenuhinya Penyediaan Makan Dan Minum Rapat Perangkat Daerah (12.00 Bulan)</i> <i>Jumlah bulan terpenuhinya Penyediaan Makan Minum Rapat Perangkat Daerah (12.00 Bulan)</i>	469.006.000	0	0	0	469.006.000	345.964.000	0	0	0	345.964.000	(123.042.000)	(26,23)%
1.06.1.06.0 .00.0.00.01 .01.1.03.18	Rapat-rapat Kordinasi dan Konsultasi ke Luar Daerah <i>Jumlah Bulan Terpenuhinya Pelaksanaan Rapat-Rapat Koordinasi Dan Konsultasi Dalam Dan Luar Daerah (12.00 Bulan)</i>	1.343.220.000	0	0	0	1.343.220.000	897.081.000	0	0	0	897.081.000	(446.139.000)	(33,21)%

Kode	Uraian Urusan, Organisasi, Program, Kegiatan dan Sub Kegiatan	Sebelum Perubahan					Setelah Perubahan					Bertambah / Berkurang	
		Kelompok Belanja					Kelompok Belanja					(RP)	%
		Operasi	Modal	Tidak Terduga	Transfer	Jumlah	Operasi	Modal	Tidak Terduga	Transfer	Jumlah		
1.06.1.06.0 .00.0.00.01 .01.1.03.23	<p><i>Jumlah bulan terpenuhinya pelaksanaan rapat-rapat koordinasi dan konsultasi ke dalam dan luar daerah (12.00 Bulan)</i></p> <p><i>Jumlah laporan informasi publik perangkat daerah (12.00 Kali)</i></p> <p>Pengadaan Perlengkapan Gedung Kantor</p>	10.000.000	55.000.000	0	0	65.000.000	10.000.000	55.000.000	0	0	65.000.000	0	0%
1.06.1.06.0 .00.0.00.01 .01.1.03.25	<p><i>Jumlah unit penyediaan sarana dan prasarana kantor perangkat daerah (1.00 Paket)</i></p> <p><i>Terpenuhinya kebutuhan sarana dan prasarana kantor (1.00 Paket)</i></p> <p>Pengadaan Peralatan Gedung Kantor</p>	0	335.000.000	0	0	335.000.000	0	335.000.000	0	0	335.000.000	0	0%
1.06.1.06.0 .00.0.00.01 .01.1.03.26	<p><i>Jumlah bulan tercukupinya Pemeliharaan Rutin /Berkala Sarana Kantor dan Rumah Tangga Perangkat Daerah (12.00 Bulan)</i></p> <p><i>Jumlah unit penyediaan sarana dan prasarana kantor perangkat daerah (1.00 Paket)</i></p> <p><i>Terpenuhinya kebutuhan sarana dan prasarana kantor (1.00 Paket)</i></p> <p>Pengadaan Mebeleur</p>	0	150.000.000	0	0	150.000.000	0	105.000.000	0	0	105.000.000	(45.000.000)	(30)%

Kode	Uraian Urusan, Organisasi, Program, Kegiatan dan Sub Kegiatan	Sebelum Perubahan					Setelah Perubahan					Bertambah / Berkurang	
		Kelompok Belanja					Kelompok Belanja					(RP)	%
		Operasi	Modal	Tidak Terduga	Transfer	Jumlah	Operasi	Modal	Tidak Terduga	Transfer	Jumlah		
1.06.1.06.0 .00.0.00.01 .01.1.03.28	Pemeliharaan Rutin/Berkala Rumah Dinas <i>Jumlah bulan terpenuhinya Pemeliharaan Rutin/ Berkala Rumah Jabatan/Rumah Dinas/Gedung Kantor/ Kendaraan Dinas/Operasional Perangkat Daerah (12.00 Bulan)</i> <i>Jumlah bulan terpenuhinya Pemeliharaan Rutin/Berkala Rumah Jabatan/Rumah Dinas/Gedung Kantor/Kendaraan Dinas/Operasional Perangkat Daerah (12.00 Bulan)</i> <i>Jumlah Bulan Terpenuhinya Pemeliharaan Rutin/ Berkala Rumah Jabatan/ Rumah Dinas/ Gedung Kantor/ Kendaraan Dinas Operasional Perangkat Daerah (12.00 Bulan)</i>	147.500.000	0	0	0	147.500.000	175.396.000	0	0	0	175.396.000	27.896.000	18,91%
1.06.1.06.0 .00.0.00.01 .01.1.03.29	Pemeliharaan Rutin/Berkala Gedung Kantor <i>Jumlah bulan terpenuhinya Pemeliharaan Rutin/ Berkala Rumah Jabatan/Rumah Dinas/Gedung Kantor/ Kendaraan Dinas/Operasional Perangkat Daerah (12.00 Bulan)</i> <i>Jumlah bulan terpenuhinya Pemeliharaan Rutin/Berkala Rumah Jabatan/Rumah Dinas/Gedung Kantor/Kendaraan Dinas/Operasional Perangkat Daerah (12.00 Bulan)</i> <i>Jumlah Bulan Terpenuhinya Pemeliharaan Rutin/ Berkala Rumah Jabatan/ Rumah Dinas/ Gedung Kantor/ Kendaraan Dinas Operasional Perangkat Daerah (12.00 Bulan)</i>	889.000.000	0	0	0	889.000.000	993.955.000	0	0	0	993.955.000	104.955.000	11,81%

Kode	Uraian Urusan, Organisasi, Program, Kegiatan dan Sub Kegiatan	Sebelum Perubahan					Setelah Perubahan					Bertambah / Berkurang	
		Kelompok Belanja					Kelompok Belanja					(RP)	%
		Operasi	Modal	Tidak Terduga	Transfer	Jumlah	Operasi	Modal	Tidak Terduga	Transfer	Jumlah		
1.06.1.06.0 .00.0.00.01 .01.1.03.31	Pemeliharaan Rutin/Berkala Kendaraan Dinas/Operasional <i>Jumlah bulan terpenuhinya Pemeliharaan Rutin/ Berkala Rumah Jabatan/Rumah Dinas/Gedung Kantor/ Kendaraan Dinas/Operasional Perangkat Daerah (12.00 Bulan)</i>	380.500.000	0	0	0	380.500.000	325.720.000	0	0	0	325.720.000	(54.780.000)	(14,40)%
1.06.1.06.0 .00.0.00.01 .01.1.03.32	Pemeliharaan Rutin/Berkala Perlengkapan Rumah Jabatan/Dinas <i>Jumlah bulan terpenuhinya Pemeliharaan Rutin/ Berkala Rumah Jabatan/Rumah Dinas/Gedung Kantor/ Kendaraan Dinas/Operasional Perangkat Daerah (12.00 Bulan)</i>	10.000.000	0	0	0	10.000.000	2.700.000	0	0	0	2.700.000	(7.300.000)	(73)%
1.06.1.06.0 .00.0.00.01 .01.1.03.33	Pemeliharaan Rutin/Berkala Perlengkapan Gedung Kantor <i>Jumlah bulan tercukupinya Pemeliharaan Rutin /Berkala Sarana Kantor dan Rumah Tangga Perangkat Daerah (12.00 Bulan)</i> <i>Terpenuhinya Pemeliharaan Rutin/Berkala Sarana Kantor dan Rumah Tangga Perangkat Daerah (12.00 Bulan)</i>	417.550.000	0	0	0	417.550.000	230.590.000	0	0	0	230.590.000	(186.960.000)	(44,78)%
1.06.1.06.0 .00.0.00.01 .01.1.03.35	Pemeliharaan Rutin/Berkala Peralatan Gedung Kantor <i>Jumlah bulan tercukupinya Pemeliharaan Rutin /Berkala Sarana Kantor dan Rumah Tangga Perangkat Daerah (12.00 Bulan)</i> <i>Terpenuhinya Pemeliharaan Rutin/Berkala Sarana Kantor dan Rumah Tangga Perangkat Daerah (12.00 Bulan)</i>	94.200.000	0	0	0	94.200.000	41.850.000	0	0	0	41.850.000	(52.350.000)	(55,57)%
1.06.1.06.0 .00.0.00.01 .01.1.03.39	Rehabilitasi Sedang/Berat Rumah Gedung Kantor <i>Jumlah Unit Gedung Yang Direhab (10.00 Paket)</i>	1.531.500.000	185.000.000	0	0	1.716.500.000	1.545.200.000	185.000.000	0	0	1.730.200.000	13.700.000	0,80%

Kode	Uraian Urusan, Organisasi, Program, Kegiatan dan Sub Kegiatan	Sebelum Perubahan					Setelah Perubahan					Bertambah / Berkurang	
		Kelompok Belanja					Kelompok Belanja					(RP)	%
		Operasi	Modal	Tidak Terduga	Transfer	Jumlah	Operasi	Modal	Tidak Terduga	Transfer	Jumlah		
1.06.1.06.0 .00.0.00.01 .01.1.03.41	<p>Jumlah Unit Gedung Yang direhab (1.00 Paket)</p> <p>Jumlah Unit Gedung Yang Direhab (1.00 Paket)</p> <p>Jumlah unit penyediaan sarana dan prasarana kantor perangkat daerah (1.00 Paket)</p> <p>Terpenuhinya kebutuhan rehab gedung kantor perangkat daerah (1.00 Paket)</p> <p>Terpenuhinya kebutuhan rehab gedung kantor Perangkat Daerah (1.00 Paket)</p> <p>Rehabilitasi Sedang/Berat Kendaraan Dinas/Operasional</p>	461.320.000	0	0	0	461.320.000	322.390.000	0	0	0	322.390.000	(138.930.000)	(30,12)%
1.06.1.06.0 .00.0.00.01 .01.1.04	<p>Jumlah bulan terpenuhinya Pemeliharaan Rutin/ Berkala Rumah Jabatan/Rumah Dinas/Gedung Kantor/ Kendaraan Dinas/Operasional Perangkat Daerah (12.00 Bulan)</p> <p>Jumlah Unit Gedung Yang direhab (1.00 Paket)</p> <p>Jumlah Unit Gedung Yang Direhab (1.00 Paket)</p> <p>Terpenuhinya kebutuhan rehab gedung kantor Perangkat Daerah (1.00 Paket)</p> <p>Peningkatan Disiplin dan Kapasitas Sumber Daya Aparatur</p>	60.000.000	0	0	0	60.000.000	0	0	0	0	0	(60.000.000)	(100)%
1.06.1.06.0 .00.0.00.01 .01.1.04.09	<p>Persentase ketercapaian pelayanan umum, kepegawaian dan keuangan perangkat daerah (100.00 %)</p> <p>Pendidikan dan Pelatihan Formal</p>	20.000.000	0	0	0	20.000.000	0	0	0	0	0	(20.000.000)	(100)%
1.06.1.06.0 .00.0.00.01 .01.1.04.11	<p>Jumlah ASN yang mengikuti Diklat/Workshop/Bintek/Seminar (254.00 Orang)</p> <p>Bimbingan Teknis Implementasi Peraturan Perundang-Undangan</p> <p>Jumlah ASN yang mengikuti Diklat/Workshop/Bintek/Seminar (254.00 Orang)</p>	40.000.000	0	0	0	40.000.000	0	0	0	0	0	(40.000.000)	(100)%

Kode	Uraian Urusan, Organisasi, Program, Kegiatan dan Sub Kegiatan	Sebelum Perubahan					Setelah Perubahan					Bertambah / Berkurang	
		Kelompok Belanja					Kelompok Belanja					(RP)	%
		Operasi	Modal	Tidak Terduga	Transfer	Jumlah	Operasi	Modal	Tidak Terduga	Transfer	Jumlah		
1.06.1.06.0.00.0.00.01.02	PROGRAM PEMBERDAYAAN SOSIAL	6.200.000.000	0	0	0	6.200.000.000	5.786.747.000	0	0	0	5.786.747.000	(413.253.000)	(6,67)%
1.06.1.06.0.00.0.00.01.02.1.01	Penerbitan Izin Pengumpulan Sumbangan Lintas Daerah Kabupaten/Kota dalam 1 (Satu) Daerah Provinsi <i>Persentase PSKS dapat melaksanakan UKS (15.84 %)</i>	300.000.000	0	0	0	300.000.000	283.355.000	0	0	0	283.355.000	(16.645.000)	(5,55)%
1.06.1.06.0.00.0.00.01.02.1.01.01	Koordinasi dan Sinkronisasi Penerbitan Izin Undian Gratis Berhadiah dan Pengumpulan Uang atau Barang <i>Jumlah PSKS yang mendapatkan pembinaan pengelolaan sumber dana kesejahteraan sosial dan penyuluhan sosial (2100.00 Orang)</i>	300.000.000	0	0	0	300.000.000	283.355.000	0	0	0	283.355.000	(16.645.000)	(5,55)%
1.06.1.06.0.00.0.00.01.02.1.02	Pemberdayaan Potensi Sumber Kesejahteraan Sosial Provinsi <i>Persentase PSKS dapat melaksanakan UKS (15.84 %)</i>	5.900.000.000	0	0	0	5.900.000.000	5.503.392.000	0	0	0	5.503.392.000	(396.608.000)	(6,72)%
1.06.1.06.0.00.0.00.01.02.1.02.01	Peningkatan Kemampuan Potensi Pekerja Sosial Masyarakat Kewenangan Provinsi <i>Jumlah PSKS Yang Mendapatkan Penguatan Kapasitas (4774.00 Orang)</i>	106.889.000	0	0	0	106.889.000	26.895.000	0	0	0	26.895.000	(79.994.000)	(74,84)%
1.06.1.06.0.00.0.00.01.02.1.02.02	Peningkatan Kemampuan Potensi Tenaga Kesejahteraan Sosial Kecamatan Kewenangan Provinsi <i>Jumlah PSKS Yang Mendapatkan Penguatan Kapasitas (4774.00 Orang)</i>	5.236.022.000	0	0	0	5.236.022.000	5.214.062.000	0	0	0	5.214.062.000	(21.960.000)	(0,42)%
1.06.1.06.0.00.0.00.01.02.1.02.04	Peningkatan Kemampuan Potensi Sumber Kesejahteraan Sosial Kelembagaan Masyarakat Kewenangan Provinsi <i>Jumlah PSKS Yang Mendapatkan Penguatan Kapasitas (4774.00 Orang)</i>	557.089.000	0	0	0	557.089.000	262.435.000	0	0	0	262.435.000	(294.654.000)	(52,89)%
1.06.1.06.0.00.0.00.01.03	PROGRAM PENANGANAN WARGA NEGARA MIGRAN KORBAN TINDAK KEKERASAN	91.504.000	0	0	0	91.504.000	16.760.000	0	0	0	16.760.000	(74.744.000)	(81,68)%

Kode	Uraian Urusan, Organisasi, Program, Kegiatan dan Sub Kegiatan	Sebelum Perubahan					Setelah Perubahan					Bertambah / Berkurang	
		Kelompok Belanja					Kelompok Belanja					(RP)	%
		Operasi	Modal	Tidak Terduga	Transfer	Jumlah	Operasi	Modal	Tidak Terduga	Transfer	Jumlah		
1.06.1.06.0 .00.0.00.01 .03.1.01	Pemulangan Warga Negara Migran Korban Tindak Kekerasan dari Titik Debarkasi di Daerah Provinsi untuk dipulangkan Ke Daerah Kabupaten/Kota Asal	91.504.000	0	0	0	91.504.000	16.760.000	0	0	0	16.760.000	(74.744.000)	(81,68)%
1.06.1.06.0 .00.0.00.01 .03.1.01.01	Fasilitasi Pemulangan Warga Negara Migran Korban Tindak Kekerasan dari Titik Debarkasi di Daerah Provinsi untuk dipulangkan Ke Daerah Kabupaten/Kota Asal <i>Penanganan Sosial Terhadap Korban Bencana Sosial (100.00 %)</i>	91.504.000	0	0	0	91.504.000	16.760.000	0	0	0	16.760.000	(74.744.000)	(81,68)%
1.06.1.06.0 .00.0.00.01 .04	PROGRAM REHABILITASI SOSIAL	58.665.088.000	25.000.000	0	0	58.690.088.000	51.022.063.000	25.000.000	0	0	51.047.063.000	(7.643.025.000)	(13,02)%
1.06.1.06.0 .00.0.00.01 .04.1.01	Rehabilitasi Sosial Dasar Penyandang Disabilitas Terlantar di dalam Panti <i>Persentase keberfungsian sosial PMKS Dalam Panti (0.06 %)</i> <i>Persentase keberfungsian sosial PMKS Dalam Panti (0.09 %)</i> <i>Persentase keberfungsian sosial PMKS Dalam Panti (0.10 %)</i> <i>Persentase keberfungsian sosial PMKS Dalam Panti (0.11 %)</i> <i>Persentase keberfungsian sosial PMKS Dalam Panti (0.12 %)</i> <i>Persentase keberfungsian sosial PMKS Dalam Panti (0.13 %)</i> <i>Persentase keberfungsian sosial PMKS Dalam Panti (0.14 %)</i> <i>Persentase keberfungsian sosial PMKS Dalam Panti (0.17 %)</i> <i>Persentase penanganan PMKS terlantar yang membutuhkan pelayanan dasar di dalam panti (2.46 %)</i>	20.558.967.000	0	0	0	20.558.967.000	17.837.116.000	0	0	0	17.837.116.000	(2.721.851.000)	(13,24)%
1.06.1.06.0 .00.0.00.01 .04.1.01.01	Penyediaan Permakanan <i>Jumlah Anak Putus Sekolah, Disabilitas Netra dan Lanjut Usia mendapatkan rehabilitasi sosial (150.00 Orang)</i>	18.142.435.000	0	0	0	18.142.435.000	16.169.339.000	0	0	0	16.169.339.000	(1.973.096.000)	(10,88)%

Kode	Uraian Urusan, Organisasi, Program, Kegiatan dan Sub Kegiatan	Sebelum Perubahan					Setelah Perubahan					Bertambah / Berkurang	
		Kelompok Belanja					Kelompok Belanja					(RP)	%
		Operasi	Modal	Tidak Terduga	Transfer	Jumlah	Operasi	Modal	Tidak Terduga	Transfer	Jumlah		
	Jumlah Disabilitas Netra dan Anak Terlantar mendapatkan rehabilitasi sosial (100.00 Orang)												
	Jumlah Disabilitas Netra dan Eks Psikotik (345.00 Orang)												
	Jumlah Eks Psikotik dan Anak Putus Sekolah mendapatkan rehabilitasi sosial (570.00 Orang)												
	Jumlah Eks Psikotik dan Anak Putus Sekolah yang terpenuhi kebutuhan dasarnya (525.00 Orang)												
	Jumlah Eks Psikotik mendapatkan rehabilitasi sosial (525.00 Orang)												
	Jumlah Eks Psikotik mendapatkan rehabilitasi sosial (711.00 Orang)												
	Jumlah Eks PSK dan Disabilitas Netra yang terpenuhi kebutuhan dasarnya (420.00 Orang)												
	Jumlah Lanjut Usia dan Disabilitas Netra mendapatkan rehabilitasi sosial (150.00 Orang)												
	Jumlah Lanjut Usia dan eks Psikotik mendapatkan rehabilitasi sosial (240.00 Orang)												
	Jumlah Lanjut Usia dan PMKS yang terpenuhi kebutuhan dasarnya (690.00 Orang)												
	Jumlah Penyandang Disabilitas Terehabilitasi (2100.00 Orang)												
	Jumlah PMKS dan Disabilitas Grahita mendapatkan rehabilitasi sosial (450.00 Orang)												
	Jumlah PMKS dan Disabilitas Grahita yang terpenuhi kebutuhan dasarnya (150.00 Orang)												
	Jumlah PMKS dan Eks Psikotik mendapatkan rehabilitasi sosial (255.00 Orang)												

Kode	Uraian Urusan, Organisasi, Program, Kegiatan dan Sub Kegiatan	Sebelum Perubahan					Setelah Perubahan					Bertambah / Berkurang	
		Kelompok Belanja					Kelompok Belanja					(RP)	%
		Operasi	Modal	Tidak Terduga	Transfer	Jumlah	Operasi	Modal	Tidak Terduga	Transfer	Jumlah		
1.06.1.06.0 .00.0.00.01 .04.1.01.02	Penyediaan Sandang <i>Jumlah Anak Putus Sekolah, Disabilitas Netra dan Lanjut Usia mendapatkan rehabilitasi sosial (150.00 Orang)</i> <i>Jumlah Disabilitas Netra dan Anak Terlantar mendapatkan rehabilitasi sosial (100.00 Orang)</i> <i>Jumlah Disabilitas Netra dan Eks Psikotik (345.00 Orang)</i> <i>Jumlah Eks Psikotik dan Anak Putus Sekolah mendapatkan rehabilitasi sosial (570.00 Orang)</i> <i>Jumlah Eks Psikotik dan Anak Putus Sekolah yang terpenuhi kebutuhan dasarnya (525.00 Orang)</i> <i>Jumlah Eks Psikotik mendapatkan rehabilitasi sosial (525.00 Orang)</i> <i>Jumlah Eks Psikotik mendapatkan rehabilitasi sosial (711.00 Orang)</i> <i>Jumlah Eks PSK dan Disabilitas Netra yang terpenuhi kebutuhan dasarnya (420.00 Orang)</i> <i>Jumlah Lanjut Usia dan Disabilitas Netra mendapatkan rehabilitasi sosial (150.00 Orang)</i> <i>Jumlah Lanjut Usia dan eks Psikotik mendapatkan rehabilitasi sosial (240.00 Orang)</i> <i>Jumlah Lanjut Usia dan PMKS yang terpenuhi kebutuhan dasarnya (690.00 Orang)</i> <i>Jumlah PMKS dan Disabilitas Grahita mendapatkan rehabilitasi sosial (450.00 Orang)</i>	847.246.000	0	0	0	847.246.000	681.465.000	0	0	0	681.465.000	(165.781.000)	(19,57)%

Kode	Uraian Urusan, Organisasi, Program, Kegiatan dan Sub Kegiatan	Sebelum Perubahan					Setelah Perubahan					Bertambah / Berkurang	
		Kelompok Belanja					Kelompok Belanja					(RP)	%
		Operasi	Modal	Tidak Terduga	Transfer	Jumlah	Operasi	Modal	Tidak Terduga	Transfer	Jumlah		
1.06.1.06.0 .00.0.00.01 .04.1.01.03	<p><i>Jumlah PMKS dan Disabilitas Grahita yang terpenuhi kebutuhan dasarnya (150.00 Orang)</i></p> <p><i>Jumlah PMKS dan Eks Psikotik mendapatkan rehabilitasi sosial (255.00 Orang)</i></p> <p>Penyediaan Asrama yang Mudah Diakses</p> <p><i>Jumlah Anak Putus Sekolah, Disabilitas Netra dan Lanjut Usia mendapatkan rehabilitasi sosial (150.00 Orang)</i></p> <p><i>Jumlah Disabilitas Netra dan Anak Terlantar mendapatkan rehabilitasi sosial (100.00 Orang)</i></p> <p><i>Jumlah Disabilitas Netra dan Eks Psikotik (345.00 Orang)</i></p> <p><i>Jumlah Eks Psikotik dan Anak Putus Sekolah yang terpenuhi kebutuhan dasarnya (525.00 Orang)</i></p> <p><i>Jumlah Eks Psikotik mendapatkan rehabilitasi sosial (525.00 Orang)</i></p> <p><i>Jumlah Eks Psikotik mendapatkan rehabilitasi sosial (711.00 Orang)</i></p> <p><i>Jumlah Eks PSK dan Disabilitas Netra yang terpenuhi kebutuhan dasarnya (420.00 Orang)</i></p> <p><i>Jumlah Lanjut Usia dan Disabilitas Netra mendapatkan rehabilitasi sosial (150.00 Orang)</i></p> <p><i>Jumlah Lanjut Usia dan eks Psikotik mendapatkan rehabilitasi sosial (240.00 Orang)</i></p> <p><i>Jumlah Lanjut Usia dan PMKS yang terpenuhi kebutuhan dasarnya (690.00 Orang)</i></p>	72.200.000	0	0	0	72.200.000	28.750.000	0	0	0	28.750.000	(43.450.000)	(60,18)%

Kode	Uraian Urusan, Organisasi, Program, Kegiatan dan Sub Kegiatan	Sebelum Perubahan					Setelah Perubahan					Bertambah / Berkurang	
		Kelompok Belanja					Kelompok Belanja					(RP)	%
		Operasi	Modal	Tidak Terduga	Transfer	Jumlah	Operasi	Modal	Tidak Terduga	Transfer	Jumlah		
1.06.1.06.0 .00.0.00.01 .04.1.01.04	<p><i>Jumlah PMKS dan Disabilitas Grahita mendapatkan rehabilitasi sosial (450.00 Orang)</i></p> <p><i>Jumlah PMKS dan Disabilitas Grahita yang terpenuhi kebutuhan dasarnya (150.00 Orang)</i></p> <p><i>Jumlah PMKS dan Eks Psikotik mendapatkan rehabilitasi sosial (255.00 Orang)</i></p>												
	Penyediaan Alat Bantu	13.450.000	0	0	0	13.450.000	13.450.000	0	0	0	13.450.000	0	0%
1.06.1.06.0 .00.0.00.01 .04.1.01.05	<p><i>Jumlah Disabilitas Netra dan Anak Terlantar mendapatkan rehabilitasi sosial (100.00 Orang)</i></p> <p><i>Jumlah Disabilitas Netra dan Eks Psikotik (345.00 Orang)</i></p> <p><i>Jumlah Eks PSK dan Disabilitas Netra yang terpenuhi kebutuhan dasarnya (420.00 Orang)</i></p>												
	Penyediaan Perbekalan Kesehatan di Dalam Panti	183.615.000	0	0	0	183.615.000	189.775.000	0	0	0	189.775.000	6.160.000	3,35%
	<p><i>Jumlah Anak Putus Sekolah, Disabilitas Netra dan Lanjut Usia mendapatkan rehabilitasi sosial (150.00 Orang)</i></p> <p><i>Jumlah Disabilitas Netra dan Anak Terlantar mendapatkan rehabilitasi sosial (100.00 Orang)</i></p> <p><i>Jumlah Disabilitas Netra dan Eks Psikotik (345.00 Orang)</i></p> <p><i>Jumlah Eks Psikotik dan Anak Putus Sekolah mendapatkan rehabilitasi sosial (570.00 Orang)</i></p>												

Kode	Uraian Urusan, Organisasi, Program, Kegiatan dan Sub Kegiatan	Sebelum Perubahan					Setelah Perubahan					Bertambah / Berkurang	
		Kelompok Belanja					Kelompok Belanja					(RP)	%
		Operasi	Modal	Tidak Terduga	Transfer	Jumlah	Operasi	Modal	Tidak Terduga	Transfer	Jumlah		
	<p><i>Jumlah Eks Psikotik dan Anak Putus Sekolah yang terpenuhi kebutuhan dasarnya (525.00 Orang)</i></p> <p><i>Jumlah Eks Psikotik mendapatkan rehabilitasi sosial (525.00 Orang)</i></p> <p><i>Jumlah Eks Psikotik mendapatkan rehabilitasi sosial (711.00 Orang)</i></p> <p><i>Jumlah Eks PSK dan Disabilitas Netra yang terpenuhi kebutuhan dasarnya (420.00 Orang)</i></p> <p><i>Jumlah Lanjut Usia dan eks Psikotik mendapatkan rehabilitasi sosial (240.00 Orang)</i></p> <p><i>Jumlah Lanjut Usia dan PMKS yang terpenuhi kebutuhan dasarnya (690.00 Orang)</i></p> <p><i>Jumlah PMKS dan Disabilitas Grahita mendapatkan rehabilitasi sosial (450.00 Orang)</i></p> <p><i>Jumlah PMKS dan Disabilitas Grahita yang terpenuhi kebutuhan dasarnya (150.00 Orang)</i></p> <p><i>Jumlah PMKS dan Eks Psikotik mendapatkan rehabilitasi sosial (255.00 Orang)</i></p>												
1.06.1.06.0 .00.0.00.01 .04.1.01.06	<p>Pemberian Bimbingan Fisik, Mental, Spiritual dan Sosial</p> <p><i>Jumlah Anak Putus Sekolah, Disabilitas Netra dan Lanjut Usia mendapatkan rehabilitasi sosial (150.00 Orang)</i></p> <p><i>Jumlah Disabilitas Netra dan Anak Terlantar mendapatkan rehabilitasi sosial (100.00 Orang)</i></p> <p><i>Jumlah Disabilitas Netra dan Eks Psikotik (345.00 Orang)</i></p>	963.648.000	0	0	0	963.648.000	552.446.000	0	0	0	552.446.000	(411.202.000)	(42,67)%

Kode	Uraian Urusan, Organisasi, Program, Kegiatan dan Sub Kegiatan	Sebelum Perubahan					Setelah Perubahan					Bertambah / Berkurang	
		Kelompok Belanja					Kelompok Belanja					(RP)	%
		Operasi	Modal	Tidak Terduga	Transfer	Jumlah	Operasi	Modal	Tidak Terduga	Transfer	Jumlah		
	Jumlah Eks Psikotik dan Anak Putus Sekolah mendapatkan rehabilitasi sosial (570.00 Orang)												
	Jumlah Eks Psikotik dan Anak Putus Sekolah yang terpenuhi kebutuhan dasarnya (525.00 Orang)												
	Jumlah Eks Psikotik mendapatkan rehabilitasi sosial (525.00 Orang)												
	Jumlah Eks Psikotik mendapatkan rehabilitasi sosial (711.00 Orang)												
	Jumlah Eks PSK dan Disabilitas Netra yang terpenuhi kebutuhan dasarnya (420.00 Orang)												
	Jumlah Lanjut Usia dan Disabilitas Netra mendapatkan rehabilitasi sosial (150.00 Orang)												
	Jumlah Lanjut Usia dan eks Psikotik mendapatkan rehabilitasi sosial (240.00 Orang)												
	Jumlah Lanjut Usia dan PMKS yang terpenuhi kebutuhan dasarnya (690.00 Orang)												
	Jumlah PMKS dan Disabilitas Grahita mendapatkan rehabilitasi sosial (450.00 Orang)												
	Jumlah PMKS dan Disabilitas Grahita yang terpenuhi kebutuhan dasarnya (150.00 Orang)												
	Jumlah PMKS dan Eks Psikotik mendapatkan rehabilitasi sosial (255.00 Orang)												
1.06.1.06.0 .00.0.00.01 .04.1.01.07	Pemberian Bimbingan Aktivitas Hidup Sehari-Hari	81.890.000	0	0	0	81.890.000	57.946.000	0	0	0	57.946.000	(23.944.000)	(29,24)%
	Jumlah Disabilitas Netra dan Anak Terlantar mendapatkan rehabilitasi sosial (100.00 Orang)												

Kode	Uraian Urusan, Organisasi, Program, Kegiatan dan Sub Kegiatan	Sebelum Perubahan					Setelah Perubahan					Bertambah / Berkurang	
		Kelompok Belanja					Kelompok Belanja					(RP)	%
		Operasi	Modal	Tidak Terduga	Transfer	Jumlah	Operasi	Modal	Tidak Terduga	Transfer	Jumlah		
	<p><i>Jumlah Disabilitas Netra dan Eks Psikotik (345.00 Orang)</i></p> <p><i>Jumlah Eks Psikotik dan Anak Putus Sekolah mendapatkan rehabilitasi sosial (570.00 Orang)</i></p> <p><i>Jumlah Eks Psikotik dan Anak Putus Sekolah yang terpenuhi kebutuhan dasarnya (525.00 Orang)</i></p> <p><i>Jumlah Eks Psikotik mendapatkan rehabilitasi sosial (525.00 Orang)</i></p> <p><i>Jumlah Eks PSK dan Disabilitas Netra yang terpenuhi kebutuhan dasarnya (420.00 Orang)</i></p> <p><i>Jumlah Lanjut Usia dan PMKS yang terpenuhi kebutuhan dasarnya (690.00 Orang)</i></p> <p><i>Jumlah PMKS dan Disabilitas Grahita mendapatkan rehabilitasi sosial (450.00 Orang)</i></p>												
1.06.1.06.0 .00.0.00.01 .04.1.01.08	<p>Fasilitasi Pembuatan Nomor Induk Kependudukan bagi Penyandang Disabilitas</p> <p><i>Jumlah Lanjut Usia dan PMKS yang terpenuhi kebutuhan dasarnya (690.00 Orang)</i></p> <p><i>Jumlah PMKS dan Disabilitas Grahita mendapatkan rehabilitasi sosial (450.00 Orang)</i></p>	600.000	0	0	0	600.000	600.000	0	0	0	600.000	0	0%
1.06.1.06.0 .00.0.00.01 .04.1.01.09	<p>Akses ke Layanan Pendidikan dan Kesehatan Dasar</p> <p><i>Jumlah Disabilitas Netra dan Eks Psikotik (345.00 Orang)</i></p> <p><i>Jumlah Eks Psikotik dan Anak Putus Sekolah mendapatkan rehabilitasi sosial (570.00 Orang)</i></p> <p><i>Jumlah Lanjut Usia dan PMKS yang terpenuhi kebutuhan dasarnya (690.00 Orang)</i></p>	115.703.000	0	0	0	115.703.000	78.365.000	0	0	0	78.365.000	(37.338.000)	(32,27)%

Kode	Uraian Urusan, Organisasi, Program, Kegiatan dan Sub Kegiatan	Sebelum Perubahan					Setelah Perubahan					Bertambah / Berkurang	
		Kelompok Belanja					Kelompok Belanja					(RP)	%
		Operasi	Modal	Tidak Terduga	Transfer	Jumlah	Operasi	Modal	Tidak Terduga	Transfer	Jumlah		
1.06.1.06.0 .00.0.00.01 .04.1.01.10	<p><i>Jumlah PMKS dan Disabilitas Grahita mendapatkan rehabilitasi sosial (450.00 Orang)</i></p> <p><i>Jumlah PMKS dan Disabilitas Grahita yang terpenuhi kebutuhan dasarnya (150.00 Orang)</i></p> <p>Pemberian Pelayanan Penelusuran Keluarga</p> <p><i>Jumlah Disabilitas Netra dan Eks Psikotik (345.00 Orang)</i></p> <p><i>Jumlah Eks Psikotik dan Anak Putus Sekolah mendapatkan rehabilitasi sosial (570.00 Orang)</i></p> <p><i>Jumlah Eks Psikotik mendapatkan rehabilitasi sosial (525.00 Orang)</i></p> <p><i>Jumlah Eks PSK dan Disabilitas Netra yang terpenuhi kebutuhan dasarnya (420.00 Orang)</i></p> <p><i>Jumlah Lanjut Usia dan eks Psikotik mendapatkan rehabilitasi sosial (240.00 Orang)</i></p> <p><i>Jumlah Lanjut Usia dan PMKS yang terpenuhi kebutuhan dasarnya (690.00 Orang)</i></p> <p><i>Jumlah PMKS dan Disabilitas Grahita mendapatkan rehabilitasi sosial (450.00 Orang)</i></p> <p><i>Jumlah PMKS dan Disabilitas Grahita yang terpenuhi kebutuhan dasarnya (150.00 Orang)</i></p> <p><i>Jumlah PMKS dan Eks Psikotik mendapatkan rehabilitasi sosial (255.00 Orang)</i></p>	34.420.000	0	0	0	34.420.000	4.200.000	0	0	0	4.200.000	(30.220.000)	(87,80)%
1.06.1.06.0 .00.0.00.01 .04.1.01.11	<p>Pemberian Pelayanan Reunifikasi Keluarga</p>	103.760.000	0	0	0	103.760.000	60.780.000	0	0	0	60.780.000	(42.980.000)	(41,42)%

Kode	Uraian Urusan, Organisasi, Program, Kegiatan dan Sub Kegiatan	Sebelum Perubahan					Setelah Perubahan					Bertambah / Berkurang	
		Kelompok Belanja					Kelompok Belanja					(RP)	%
		Operasi	Modal	Tidak Terduga	Transfer	Jumlah	Operasi	Modal	Tidak Terduga	Transfer	Jumlah		
	<p>Jumlah Anak Putus Sekolah, Disabilitas Netra dan Lanjut Usia mendapatkan rehabilitasi sosial (150.00 Orang)</p> <p>Jumlah Disabilitas Netra dan Eks Psikotik (345.00 Orang)</p> <p>Jumlah Eks Psikotik dan Anak Putus Sekolah mendapatkan rehabilitasi sosial (570.00 Orang)</p> <p>Jumlah Eks Psikotik dan Anak Putus Sekolah yang terpenuhi kebutuhan dasarnya (525.00 Orang)</p> <p>Jumlah Eks Psikotik mendapatkan rehabilitasi sosial (525.00 Orang)</p> <p>Jumlah Eks Psikotik mendapatkan rehabilitasi sosial (711.00 Orang)</p> <p>Jumlah Eks PSK dan Disabilitas Netra yang terpenuhi kebutuhan dasarnya (420.00 Orang)</p> <p>Jumlah Lanjut Usia dan eks Psikotik mendapatkan rehabilitasi sosial (240.00 Orang)</p> <p>Jumlah Lanjut Usia dan PMKS yang terpenuhi kebutuhan dasarnya (690.00 Orang)</p> <p>Jumlah PMKS dan Disabilitas Grahita mendapatkan rehabilitasi sosial (450.00 Orang)</p> <p>Jumlah PMKS dan Eks Psikotik mendapatkan rehabilitasi sosial (255.00 Orang)</p>												
1.06.1.06.00.0.00.01.04.1.02	Rehabilitasi Sosial Dasar Anak Terlantar di Dalam Panti	16.719.105.000	0	0	0	16.719.105.000	14.597.706.000	0	0	0	14.597.706.000	(2.121.399.000)	(12,69)%
	Persentase keberfungsian sosial PMKS Dalam Panti (0.04 %)												
	Persentase keberfungsian sosial PMKS Dalam Panti (0.05 %)												
	Persentase keberfungsian sosial PMKS Dalam Panti (0.07 %)												

Kode	Uraian Urusan, Organisasi, Program, Kegiatan dan Sub Kegiatan	Sebelum Perubahan					Setelah Perubahan					Bertambah / Berkurang	
		Kelompok Belanja					Kelompok Belanja					(RP)	%
		Operasi	Modal	Tidak Terduga	Transfer	Jumlah	Operasi	Modal	Tidak Terduga	Transfer	Jumlah		
1.06.1.06.0 .00.0.00.01 .04.1.02.02	<p>Persentase keberfungsian sosial PMKS Dalam Panti (0.11 %)</p> <p>Persentase keberfungsian sosial PMKS Dalam Panti (0.14 %)</p> <p>Persentase keberfungsian sosial PMKS Dalam Panti (0.17 %)</p> <p>Persentase penanganan PMKS terlantar yang membutuhkan pelayanan dasar di dalam panti (2.46 %)</p> <p>Penyediaan Makanan</p> <p>Jumlah Anak Dan Lanjut Usia Terehabilitasi pada LKS (1700.00 Orang)</p> <p>Jumlah Anak Jalanan mendapatkan rehabilitasi sosial (225.00 Orang)</p> <p>Jumlah Anak Nakal dan Lanjut Usia mendapatkan rehabilitasi sosial (290.00 Orang)</p> <p>Jumlah Anak Putus Sekolah, Disabilitas Netra dan Lanjut Usia yang terpenuhi kebutuhan dasarnya (225.00 Orang)</p> <p>Jumlah Anak terlantar mendapatkan rehabilitasi sosial (240.00 Orang)</p> <p>Jumlah Anak terlantar mendapatkan rehabilitasi sosial (270.00 Orang)</p> <p>Jumlah Anak terlantar mendapatkan rehabilitasi sosial (390.00 Orang)</p> <p>Jumlah Anak Terlantar yang mendapatkan rehabilitasi sosial (360.00 Orang)</p> <p>Jumlah Balita Terlantar, Anak Putus Sekolah dan Lanjut Usia mendapatkan rehabilitasi sosial (300.00 Orang)</p> <p>Jumlah Disabilitas Netra dan Anak Terlantar mendapatkan rehabilitasi sosial (70.00 Orang)</p>	12.032.780.000	0	0	0	12.032.780.000	10.690.555.000	0	0	0	10.690.555.000	(1.342.225.000)	(11,15)%

Kode	Uraian Urusan, Organisasi, Program, Kegiatan dan Sub Kegiatan	Sebelum Perubahan					Setelah Perubahan					Bertambah / Berkurang	
		Kelompok Belanja					Kelompok Belanja					(RP)	%
		Operasi	Modal	Tidak Terduga	Transfer	Jumlah	Operasi	Modal	Tidak Terduga	Transfer	Jumlah		
1.06.1.06.0 .00.0.00.01 .04.1.02.03	<p><i>Jumlah Eks Psikotik dan Anak Putus Sekolah mendapatkan rehabilitasi sosial (150.00 Orang)</i></p> <p><i>Jumlah Eks Psikotik dan Anak Putus Sekolah mendapatkan rehabilitasi sosial (225.00 Orang)</i></p> <p><i>Jumlah PMKS dan Disabilitas Grahita yang terpenuhi kebutuhan dasarnya (300.00 Orang)</i></p> <p>Penyediaan Sandang</p> <p><i>Jumlah Anak Jalanan mendapatkan rehabilitasi sosial (225.00 Orang)</i></p> <p><i>Jumlah Anak Nakal dan Lanjut Usia mendapatkan rehabilitasi sosial (290.00 Orang)</i></p> <p><i>Jumlah Anak Putus Sekolah, Disabilitas Netra dan Lanjut Usia yang terpenuhi kebutuhan dasarnya (225.00 Orang)</i></p> <p><i>Jumlah Anak terlantar mendapatkan rehabilitasi sosial (240.00 Orang)</i></p> <p><i>Jumlah Anak terlantar mendapatkan rehabilitasi sosial (270.00 Orang)</i></p> <p><i>Jumlah Anak terlantar mendapatkan rehabilitasi sosial (390.00 Orang)</i></p> <p><i>Jumlah Anak Terlantar yang mendapatkan rehabilitasi sosial (360.00 Orang)</i></p> <p><i>Jumlah Balita Terlantar, Anak Putus Sekolah dan Lanjut Usia mendapatkan rehabilitasi sosial (300.00 Orang)</i></p> <p><i>Jumlah Disabilitas Netra dan Anak Terlantar mendapatkan rehabilitasi sosial (70.00 Orang)</i></p> <p><i>Jumlah Eks Psikotik dan Anak Putus Sekolah mendapatkan rehabilitasi sosial (150.00 Orang)</i></p>	916.253.000	0	0	0	916.253.000	804.085.000	0	0	0	804.085.000	(112.168.000)	(12,24)%

Kode	Uraian Urusan, Organisasi, Program, Kegiatan dan Sub Kegiatan	Sebelum Perubahan					Setelah Perubahan					Bertambah / Berkurang	
		Kelompok Belanja					Kelompok Belanja					(RP)	%
		Operasi	Modal	Tidak Terduga	Transfer	Jumlah	Operasi	Modal	Tidak Terduga	Transfer	Jumlah		
1.06.1.06.0 .00.0.00.01 .04.1.02.04	<p><i>Jumlah Eks Psikotik dan Anak Putus Sekolah mendapatkan rehabilitasi sosial (225.00 Orang)</i></p> <p><i>Jumlah PMKS dan Disabilitas Grahita yang terpenuhi kebutuhan dasarnya (300.00 Orang)</i></p> <p>Penyediaan Asrama yang Mudah Diakses</p> <p><i>Jumlah Anak Jalanan mendapatkan rehabilitasi sosial (225.00 Orang)</i></p> <p><i>Jumlah Anak Nakal dan Lanjut Usia mendapatkan rehabilitasi sosial (290.00 Orang)</i></p> <p><i>Jumlah Anak Putus Sekolah, Disabilitas Netra dan Lanjut Usia yang terpenuhi kebutuhan dasarnya (225.00 Orang)</i></p> <p><i>Jumlah Anak terlantar mendapatkan rehabilitasi sosial (240.00 Orang)</i></p> <p><i>Jumlah Anak terlantar mendapatkan rehabilitasi sosial (270.00 Orang)</i></p> <p><i>Jumlah Anak terlantar mendapatkan rehabilitasi sosial (390.00 Orang)</i></p> <p><i>Jumlah Anak Terlantar yang mendapatkan rehabilitasi sosial (360.00 Orang)</i></p> <p><i>Jumlah Balita Terlantar, Anak Putus Sekolah dan Lanjut Usia mendapatkan rehabilitasi sosial (300.00 Orang)</i></p> <p><i>Jumlah Disabilitas Netra dan Anak Terlantar mendapatkan rehabilitasi sosial (70.00 Orang)</i></p> <p><i>Jumlah Eks Psikotik dan Anak Putus Sekolah mendapatkan rehabilitasi sosial (225.00 Orang)</i></p> <p><i>Jumlah PMKS dan Disabilitas Grahita yang terpenuhi kebutuhan dasarnya (300.00 Orang)</i></p>	106.925.000	0	0	0	106.925.000	43.200.000	0	0	0	43.200.000	(63.725.000)	(59,60)%

Kode	Uraian Urusan, Organisasi, Program, Kegiatan dan Sub Kegiatan	Sebelum Perubahan					Setelah Perubahan					Bertambah / Berkurang	
		Kelompok Belanja					Kelompok Belanja					(RP)	%
		Operasi	Modal	Tidak Terduga	Transfer	Jumlah	Operasi	Modal	Tidak Terduga	Transfer	Jumlah		
1.06.1.06.0 .00.0.00.01 .04.1.02.05	Penyediaan Perbekalan Kesehatan di Dalam Panti <i>Jumlah Anak Jalanan mendapatkan rehabilitasi sosial (225.00 Orang)</i> <i>Jumlah Anak Nakal dan Lanjut Usia mendapatkan rehabilitasi sosial (290.00 Orang)</i> <i>Jumlah Anak Putus Sekolah, Disabilitas Netra dan Lanjut Usia yang terpenuhi kebutuhan dasarnya (225.00 Orang)</i> <i>Jumlah Anak terlantar mendapatkan rehabilitasi sosial (240.00 Orang)</i> <i>Jumlah Anak terlantar mendapatkan rehabilitasi sosial (270.00 Orang)</i> <i>Jumlah Anak terlantar mendapatkan rehabilitasi sosial (390.00 Orang)</i> <i>Jumlah Anak Terlantar yang mendapatkan rehabilitasi sosial (360.00 Orang)</i> <i>Jumlah Balita Terlantar, Anak Putus Sekolah dan Lanjut Usia mendapatkan rehabilitasi sosial (300.00 Orang)</i> <i>Jumlah Disabilitas Netra dan Anak Terlantar mendapatkan rehabilitasi sosial (70.00 Orang)</i> <i>Jumlah Eks Psikotik dan Anak Putus Sekolah mendapatkan rehabilitasi sosial (150.00 Orang)</i> <i>Jumlah Eks Psikotik dan Anak Putus Sekolah mendapatkan rehabilitasi sosial (225.00 Orang)</i> <i>Jumlah PMKS dan Disabilitas Grahita yang terpenuhi kebutuhan dasarnya (300.00 Orang)</i>	124.353.000	0	0	0	124.353.000	132.693.000	0	0	0	132.693.000	8.340.000	6,71%

Kode	Uraian Urusan, Organisasi, Program, Kegiatan dan Sub Kegiatan	Sebelum Perubahan					Setelah Perubahan					Bertambah / Berkurang	
		Kelompok Belanja					Kelompok Belanja					(RP)	%
		Operasi	Modal	Tidak Terduga	Transfer	Jumlah	Operasi	Modal	Tidak Terduga	Transfer	Jumlah		
1.06.1.06.0 .00.0.00.01 .04.1.02.06	Pemberian Bimbingan Fisik, Mental, Spiritual dan Sosial <i>Jumlah Anak Dan Lanjut Usia Terehabilitasi pada LKS (1700.00 Orang)</i> <i>Jumlah Anak Jalanan mendapatkan rehabilitasi sosial (225.00 Orang)</i> <i>Jumlah Anak Nakal dan Lanjut Usia mendapatkan rehabilitasi sosial (290.00 Orang)</i> <i>Jumlah Anak Putus Sekolah, Disabilitas Netra dan Lanjut Usia yang terpenuhi kebutuhan dasarnya (225.00 Orang)</i> <i>Jumlah Anak terlantar mendapatkan rehabilitasi sosial (240.00 Orang)</i> <i>Jumlah Anak terlantar mendapatkan rehabilitasi sosial (270.00 Orang)</i> <i>Jumlah Anak terlantar mendapatkan rehabilitasi sosial (390.00 Orang)</i> <i>Jumlah Anak Terlantar yang mendapatkan rehabilitasi sosial (360.00 Orang)</i> <i>Jumlah Balita Terlantar, Anak Putus Sekolah dan Lanjut Usia mendapatkan rehabilitasi sosial (300.00 Orang)</i> <i>Jumlah Disabilitas Netra dan Anak Terlantar mendapatkan rehabilitasi sosial (70.00 Orang)</i> <i>Jumlah Eks Psikotik dan Anak Putus Sekolah mendapatkan rehabilitasi sosial (150.00 Orang)</i> <i>Jumlah Eks Psikotik dan Anak Putus Sekolah mendapatkan rehabilitasi sosial (225.00 Orang)</i> <i>Jumlah PMKS dan Disabilitas Grahita yang terpenuhi kebutuhan dasarnya (300.00 Orang)</i>	590.606.000	0	0	0	590.606.000	394.003.000	0	0	0	394.003.000	(196.603.000)	(33,29)%

Kode	Uraian Urusan, Organisasi, Program, Kegiatan dan Sub Kegiatan	Sebelum Perubahan					Setelah Perubahan					Bertambah / Berkurang	
		Kelompok Belanja					Kelompok Belanja					(RP)	%
		Operasi	Modal	Tidak Terduga	Transfer	Jumlah	Operasi	Modal	Tidak Terduga	Transfer	Jumlah		
1.06.1.06.0 .00.0.00.01 .04.1.02.07	Pemberian Bimbingan Aktivitas Hidup Sehari-hari <i>Jumlah Anak Jalanan mendapatkan rehabilitasi sosial (225.00 Orang)</i> <i>Jumlah Anak terlantar mendapatkan rehabilitasi sosial (240.00 Orang)</i> <i>Jumlah Anak Terlantar yang mendapatkan rehabilitasi sosial (360.00 Orang)</i> <i>Jumlah Balita Terlantar, Anak Putus Sekolah dan Lanjut Usia mendapatkan rehabilitasi sosial (300.00 Orang)</i> <i>Jumlah Eks Psikotik dan Anak Putus Sekolah mendapatkan rehabilitasi sosial (150.00 Orang)</i> <i>Jumlah Eks Psikotik dan Anak Putus Sekolah mendapatkan rehabilitasi sosial (225.00 Orang)</i>	107.220.000	0	0	0	107.220.000	75.630.000	0	0	0	75.630.000	(31.590.000)	(29,46)%
1.06.1.06.0 .00.0.00.01 .04.1.02.09	Akses ke Layanan Pendidikan dan Kesehatan Dasar <i>Jumlah Anak Jalanan mendapatkan rehabilitasi sosial (225.00 Orang)</i> <i>Jumlah Anak Putus Sekolah, Disabilitas Netra dan Lanjut Usia yang terpenuhi kebutuhan dasarnya (225.00 Orang)</i> <i>Jumlah Anak terlantar mendapatkan rehabilitasi sosial (240.00 Orang)</i> <i>Jumlah Anak terlantar mendapatkan rehabilitasi sosial (270.00 Orang)</i> <i>Jumlah Anak terlantar mendapatkan rehabilitasi sosial (390.00 Orang)</i> <i>Jumlah Anak Terlantar yang mendapatkan rehabilitasi sosial (360.00 Orang)</i>	2.825.038.000	0	0	0	2.825.038.000	2.449.400.000	0	0	0	2.449.400.000	(375.638.000)	(13,30)%

Kode	Uraian Urusan, Organisasi, Program, Kegiatan dan Sub Kegiatan	Sebelum Perubahan					Setelah Perubahan					Bertambah / Berkurang	
		Kelompok Belanja					Kelompok Belanja					(RP)	%
		Operasi	Modal	Tidak Terduga	Transfer	Jumlah	Operasi	Modal	Tidak Terduga	Transfer	Jumlah		
1.06.1.06.0 .00.0.00.01 .04.1.02.10	<p><i>Jumlah Balita Terlantar, Anak Putus Sekolah dan Lanjut Usia mendapatkan rehabilitasi sosial (300.00 Orang)</i></p> <p><i>Jumlah Disabilitas Netra dan Anak Terlantar mendapatkan rehabilitasi sosial (70.00 Orang)</i></p> <p><i>Jumlah Eks Psikotik dan Anak Putus Sekolah mendapatkan rehabilitasi sosial (150.00 Orang)</i></p> <p><i>Jumlah PMKS dan Disabilitas Grahita yang terpenuhi kebutuhan dasarnya (300.00 Orang)</i></p>	2.300.000	0	0	0	2.300.000	2.300.000	0	0	0	2.300.000	0	0%
	<p><i>Jumlah Anak Nakal dan Lanjut Usia mendapatkan rehabilitasi sosial (290.00 Orang)</i></p> <p><i>Jumlah Anak terlantar mendapatkan rehabilitasi sosial (240.00 Orang)</i></p> <p><i>Jumlah Anak Terlantar yang mendapatkan rehabilitasi sosial (360.00 Orang)</i></p> <p><i>Jumlah PMKS dan Disabilitas Grahita yang terpenuhi kebutuhan dasarnya (300.00 Orang)</i></p>	11.390.000	0	0	0	11.390.000	5.840.000	0	0	0	5.840.000	(5.550.000)	(48,73)%
1.06.1.06.0 .00.0.00.01 .04.1.02.11	<p><i>Jumlah Anak Jalanan mendapatkan rehabilitasi sosial (225.00 Orang)</i></p> <p><i>Jumlah Anak Nakal dan Lanjut Usia mendapatkan rehabilitasi sosial (290.00 Orang)</i></p> <p><i>Jumlah Anak terlantar mendapatkan rehabilitasi sosial (240.00 Orang)</i></p> <p><i>Jumlah Anak Terlantar yang mendapatkan rehabilitasi sosial (360.00 Orang)</i></p>												
	<p><i>Jumlah Anak Nakal dan Lanjut Usia mendapatkan rehabilitasi sosial (290.00 Orang)</i></p> <p><i>Jumlah Anak terlantar mendapatkan rehabilitasi sosial (240.00 Orang)</i></p> <p><i>Jumlah Anak Terlantar yang mendapatkan rehabilitasi sosial (360.00 Orang)</i></p>												

Kode	Uraian Urusan, Organisasi, Program, Kegiatan dan Sub Kegiatan	Sebelum Perubahan					Setelah Perubahan					Bertambah / Berkurang	
		Kelompok Belanja					Kelompok Belanja					(RP)	%
		Operasi	Modal	Tidak Terduga	Transfer	Jumlah	Operasi	Modal	Tidak Terduga	Transfer	Jumlah		
1.06.1.06.0 .00.0.00.01 .04.1.02.12	<p><i>Jumlah Eks Psikotik dan Anak Putus Sekolah mendapatkan rehabilitasi sosial (225.00 Orang)</i></p> <p><i>Jumlah PMKS dan Disabilitas Grahita yang terpenuhi kebutuhan dasarnya (300.00 Orang)</i></p> <p>Akses Layanan Pengasuhan Kepada Keluarga Penganti</p>	2.240.000	0	0	0	2.240.000	0	0	0	0	0	(2.240.000)	(100)%
1.06.1.06.0 .00.0.00.01 .04.1.03	<p><i>Jumlah Anak terlantar mendapatkan rehabilitasi sosial (240.00 Orang)</i></p> <p><i>Jumlah Anak Terlantar yang mendapatkan rehabilitasi sosial (360.00 Orang)</i></p> <p>Rehabilitasi Sosial Dasar Lanjut Usia Terlantar di Dalam Panti</p> <p><i>Persentase keberfungsian sosial PMKS Dalam Panti (0.06 %)</i></p> <p><i>Persentase keberfungsian sosial PMKS Dalam Panti (0.08 %)</i></p> <p><i>Persentase keberfungsian sosial PMKS Dalam Panti (0.09 %)</i></p> <p><i>Persentase keberfungsian sosial PMKS Dalam Panti (0.10 %)</i></p> <p><i>Persentase keberfungsian sosial PMKS Dalam Panti (0.13 %)</i></p> <p><i>Persentase keberfungsian sosial PMKS Dalam Panti (0.17 %)</i></p> <p><i>Persentase penanganan PMKS terlantar yang membutuhkan pelayanan dasar di dalam panti (2.46 %)</i></p>	14.964.841.000	25.000.000	0	0	14.989.841.000	12.982.947.000	25.000.000	0	0	13.007.947.000	(1.981.894.000)	(13,22)%
1.06.1.06.0 .00.0.00.01 .04.1.03.01	<p>Penyediaan Permakanan</p> <p><i>Jumlah Anak Dan Lanjut Usia Terehabilitasi Dalam Panti (400.00 Orang)</i></p> <p><i>Jumlah Anak Nakal dan Lanjut Usia yang terpenuhi kebutuhan dasarnya (365.00 Orang)</i></p>	12.110.904.000	0	0	0	12.110.904.000	10.969.299.000	0	0	0	10.969.299.000	(1.141.605.000)	(9,43)%

Kode	Uraian Urusan, Organisasi, Program, Kegiatan dan Sub Kegiatan	Sebelum Perubahan					Setelah Perubahan					Bertambah / Berkurang	
		Kelompok Belanja					Kelompok Belanja					(RP)	%
		Operasi	Modal	Tidak Terduga	Transfer	Jumlah	Operasi	Modal	Tidak Terduga	Transfer	Jumlah		
	<p><i>Jumlah Anak Putus Sekolah, Disabilitas Netra dan Lanjut Usia mendapatkan rehabilitasi sosial (180.00 Orang)</i></p> <p><i>Jumlah Balita Terlantar, Anak Putus Sekolah dan Lanjut Usia yang terpenuhi kebutuhan dasarnya (270.00 Orang)</i></p> <p><i>Jumlah Lanjut Usia dan Disabilitas Netra mendapatkan rehabilitasi sosial (570.00 Orang)</i></p> <p><i>Jumlah Lanjut Usia dan eks PGOT mendapatkan rehabilitasi sosial (300.00 Orang)</i></p> <p><i>Jumlah Lanjut Usia dan eks PGOT mendapatkan rehabilitasi sosial (450.00 Orang)</i></p> <p><i>Jumlah Lanjut Usia dan eks Psikotik yang terpenuhi kebutuhan dasarnya (240.00 Orang)</i></p> <p><i>Jumlah Lanjut Usia dan PMKS mendapatkan rehabilitasi sosial (435.00 Orang)</i></p> <p><i>Jumlah Lanjut Usia dan PMKS mendapatkan rehabilitasi sosial (450.00 Orang)</i></p> <p><i>Jumlah Lanjut Usia mendapatkan rehabilitasi sosial (300.00 Orang)</i></p> <p><i>Jumlah Lanjut Usia mendapatkan rehabilitasi sosial (420.00 Orang)</i></p> <p><i>Jumlah PMKS dan Disabilitas Grahita mendapatkan rehabilitasi sosial (150.00 Orang)</i></p>												
1.06.1.06.00.0.00.01.04.1.03.02	Penyediaan Sandang	1.196.869.000	0	0	0	1.196.869.000	940.322.000	0	0	0	940.322.000	(256.547.000)	(21,43)%
	<p><i>Jumlah Anak Nakal dan Lanjut Usia yang terpenuhi kebutuhan dasarnya (365.00 Orang)</i></p> <p><i>Jumlah Anak Putus Sekolah, Disabilitas Netra dan Lanjut Usia mendapatkan rehabilitasi sosial (180.00 Orang)</i></p>												

Kode	Uraian Urusan, Organisasi, Program, Kegiatan dan Sub Kegiatan	Sebelum Perubahan					Setelah Perubahan					Bertambah / Berkurang	
		Kelompok Belanja					Kelompok Belanja					(RP)	%
		Operasi	Modal	Tidak Terduga	Transfer	Jumlah	Operasi	Modal	Tidak Terduga	Transfer	Jumlah		
	<p>Jumlah Balita Terlantar, Anak Putus Sekolah dan Lanjut Usia yang terpenuhi kebutuhan dasarnya (270.00 Orang)</p> <p>Jumlah Lanjut Usia dan Disabilitas Netra mendapatkan rehabilitasi sosial (570.00 Orang)</p> <p>Jumlah Lanjut Usia dan eks PGOT mendapatkan rehabilitasi sosial (300.00 Orang)</p> <p>Jumlah Lanjut Usia dan eks PGOT mendapatkan rehabilitasi sosial (450.00 Orang)</p> <p>Jumlah Lanjut Usia dan eks Psikotik yang terpenuhi kebutuhan dasarnya (240.00 Orang)</p> <p>Jumlah Lanjut Usia dan PMKS mendapatkan rehabilitasi sosial (435.00 Orang)</p> <p>Jumlah Lanjut Usia dan PMKS mendapatkan rehabilitasi sosial (450.00 Orang)</p> <p>Jumlah Lanjut Usia mendapatkan rehabilitasi sosial (300.00 Orang)</p> <p>Jumlah Lanjut Usia mendapatkan rehabilitasi sosial (420.00 Orang)</p> <p>Jumlah PMKS dan Disabilitas Grahita mendapatkan rehabilitasi sosial (150.00 Orang)</p>												
1.06.1.06.00.0.00.01.04.1.03.03	<p>Penyediaan Asrama yang Mudah Diakses</p> <p>Jumlah Anak Nakal dan Lanjut Usia yang terpenuhi kebutuhan dasarnya (365.00 Orang)</p> <p>Jumlah Anak Putus Sekolah, Disabilitas Netra dan Lanjut Usia mendapatkan rehabilitasi sosial (180.00 Orang)</p> <p>Jumlah Balita Terlantar, Anak Putus Sekolah dan Lanjut Usia yang terpenuhi kebutuhan dasarnya (270.00 Orang)</p>	188.614.000	0	0	0	188.614.000	72.871.000	0	0	0	72.871.000	(115.743.000)	(61,37)%

Kode	Uraian Urusan, Organisasi, Program, Kegiatan dan Sub Kegiatan	Sebelum Perubahan					Setelah Perubahan					Bertambah / Berkurang	
		Kelompok Belanja					Kelompok Belanja					(RP)	%
		Operasi	Modal	Tidak Terduga	Transfer	Jumlah	Operasi	Modal	Tidak Terduga	Transfer	Jumlah		
	<i>Jumlah Lanjut Usia dan Disabilitas Netra mendapatkan rehabilitasi sosial (570.00 Orang)</i>												
	<i>Jumlah Lanjut Usia dan eks PGOT mendapatkan rehabilitasi sosial (300.00 Orang)</i>												
	<i>Jumlah Lanjut Usia dan eks PGOT mendapatkan rehabilitasi sosial (450.00 Orang)</i>												
	<i>Jumlah Lanjut Usia dan eks Psikotik yang terpenuhi kebutuhan dasarnya (240.00 Orang)</i>												
	<i>Jumlah Lanjut Usia dan PMKS mendapatkan rehabilitasi sosial (435.00 Orang)</i>												
	<i>Jumlah Lanjut Usia dan PMKS mendapatkan rehabilitasi sosial (450.00 Orang)</i>												
	<i>Jumlah Lanjut Usia mendapatkan rehabilitasi sosial (300.00 Orang)</i>												
	<i>Jumlah Lanjut Usia mendapatkan rehabilitasi sosial (420.00 Orang)</i>												
	<i>Jumlah PMKS dan Disabilitas Grahita mendapatkan rehabilitasi sosial (150.00 Orang)</i>												
1.06.1.06.0 .00.0.00.01 .04.1.03.04	Penyediaan Alat Bantu	8.650.000	25.000.000	0	0	33.650.000	4.745.000	25.000.000	0	0	29.745.000	(3.905.000)	(11,60)%
	<i>Jumlah Lanjut Usia dan eks PGOT mendapatkan rehabilitasi sosial (300.00 Orang)</i>												
	<i>Jumlah Lanjut Usia dan eks PGOT mendapatkan rehabilitasi sosial (450.00 Orang)</i>												
	<i>Jumlah Lanjut Usia dan PMKS mendapatkan rehabilitasi sosial (435.00 Orang)</i>												
	<i>Jumlah Lanjut Usia dan PMKS mendapatkan rehabilitasi sosial (450.00 Orang)</i>												
	<i>Jumlah Lanjut Usia mendapatkan rehabilitasi sosial (300.00 Orang)</i>												

Kode	Uraian Urusan, Organisasi, Program, Kegiatan dan Sub Kegiatan	Sebelum Perubahan					Setelah Perubahan					Bertambah / Berkurang	
		Kelompok Belanja					Kelompok Belanja					(RP)	%
		Operasi	Modal	Tidak Terduga	Transfer	Jumlah	Operasi	Modal	Tidak Terduga	Transfer	Jumlah		
1.06.1.06.0 .00.0.00.01 .04.1.03.05	Penyediaan Perbekalan Kesehatan di Dalam Panti Sosial <i>Jumlah Anak Nakal dan Lanjut Usia yang terpenuhi kebutuhan dasarnya (365.00 Orang)</i> <i>Jumlah Anak Putus Sekolah, Disabilitas Netra dan Lanjut Usia mendapatkan rehabilitasi sosial (180.00 Orang)</i> <i>Jumlah Balita Terlantar, Anak Putus Sekolah dan Lanjut Usia yang terpenuhi kebutuhan dasarnya (270.00 Orang)</i> <i>Jumlah Lanjut Usia dan Disabilitas Netra mendapatkan rehabilitasi sosial (570.00 Orang)</i> <i>Jumlah Lanjut Usia dan eks PGOT mendapatkan rehabilitasi sosial (300.00 Orang)</i> <i>Jumlah Lanjut Usia dan eks PGOT mendapatkan rehabilitasi sosial (450.00 Orang)</i> <i>Jumlah Lanjut Usia dan eks Psikotik yang terpenuhi kebutuhan dasarnya (240.00 Orang)</i> <i>Jumlah Lanjut Usia dan PMKS mendapatkan rehabilitasi sosial (435.00 Orang)</i> <i>Jumlah Lanjut Usia dan PMKS mendapatkan rehabilitasi sosial (450.00 Orang)</i> <i>Jumlah Lanjut Usia mendapatkan rehabilitasi sosial (300.00 Orang)</i> <i>Jumlah Lanjut Usia mendapatkan rehabilitasi sosial (420.00 Orang)</i> <i>Jumlah PMKS dan Disabilitas Grahita mendapatkan rehabilitasi sosial (150.00 Orang)</i>	416.491.000	0	0	0	416.491.000	319.583.000	0	0	0	319.583.000	(96.908.000)	(23,27)%

Kode	Uraian Urusan, Organisasi, Program, Kegiatan dan Sub Kegiatan	Sebelum Perubahan					Setelah Perubahan					Bertambah / Berkurang	
		Kelompok Belanja					Kelompok Belanja					(RP)	%
		Operasi	Modal	Tidak Terduga	Transfer	Jumlah	Operasi	Modal	Tidak Terduga	Transfer	Jumlah		
1.06.1.06.0 .00.0.00.01 .04.1.03.06	Pemberian Bimbingan Fisik, Mental, Spritual dan Sosial <i>Jumlah Anak Dan Lanjut Usia Terehabilitasi Dalam Panti (400.00 Orang)</i> <i>Jumlah Anak Nakal dan Lanjut Usia yang terpenuhi kebutuhan dasarnya (365.00 Orang)</i> <i>Jumlah Anak Putus Sekolah, Disabilitas Netra dan Lanjut Usia mendapatkan rehabilitasi sosial (180.00 Orang)</i> <i>Jumlah Balita Terlantar, Anak Putus Sekolah dan Lanjut Usia yang terpenuhi kebutuhan dasarnya (270.00 Orang)</i> <i>Jumlah Lanjut Usia dan Disabilitas Netra mendapatkan rehabilitasi sosial (570.00 Orang)</i> <i>Jumlah Lanjut Usia dan eks PGOT mendapatkan rehabilitasi sosial (300.00 Orang)</i> <i>Jumlah Lanjut Usia dan eks PGOT mendapatkan rehabilitasi sosial (450.00 Orang)</i> <i>Jumlah Lanjut Usia dan eks Psikotik yang terpenuhi kebutuhan dasarnya (240.00 Orang)</i> <i>Jumlah Lanjut Usia dan PMKS mendapatkan rehabilitasi sosial (435.00 Orang)</i> <i>Jumlah Lanjut Usia dan PMKS mendapatkan rehabilitasi sosial (450.00 Orang)</i> <i>Jumlah Lanjut Usia mendapatkan rehabilitasi sosial (300.00 Orang)</i> <i>Jumlah Lanjut Usia mendapatkan rehabilitasi sosial (420.00 Orang)</i> <i>Jumlah PMKS dan Disabilitas Grahita mendapatkan rehabilitasi sosial (150.00 Orang)</i>	582.797.000	0	0	0	582.797.000	265.871.000	0	0	0	265.871.000	(316.926.000)	(54,38)%

Kode	Uraian Urusan, Organisasi, Program, Kegiatan dan Sub Kegiatan	Sebelum Perubahan					Setelah Perubahan					Bertambah / Berkurang	
		Kelompok Belanja					Kelompok Belanja					(RP)	%
		Operasi	Modal	Tidak Terduga	Transfer	Jumlah	Operasi	Modal	Tidak Terduga	Transfer	Jumlah		
1.06.1.06.0 .00.0.00.01 .04.1.03.07	Pemberian Bimbingan Aktivitas Hidup Sehari-Hari <i>Jumlah Balita Terlantar, Anak Putus Sekolah dan Lanjut Usia yang terpenuhi kebutuhan dasarnya (270.00 Orang)</i> <i>Jumlah Lanjut Usia dan eks PGOT mendapatkan rehabilitasi sosial (450.00 Orang)</i> <i>Jumlah Lanjut Usia dan PMKS mendapatkan rehabilitasi sosial (435.00 Orang)</i> <i>Jumlah Lanjut Usia dan PMKS mendapatkan rehabilitasi sosial (450.00 Orang)</i>	67.516.000	0	0	0	67.516.000	45.436.000	0	0	0	45.436.000	(22.080.000)	(32,70)%
1.06.1.06.0 .00.0.00.01 .04.1.03.08	Fasilitasi Pembuatan Nomor Induk Kependudukan Bagi Penyandang Disabilitas <i>Jumlah Lanjut Usia dan eks PGOT mendapatkan rehabilitasi sosial (450.00 Orang)</i> <i>Jumlah Lanjut Usia dan PMKS mendapatkan rehabilitasi sosial (450.00 Orang)</i> <i>Jumlah PMKS dan Disabilitas Grahita mendapatkan rehabilitasi sosial (150.00 Orang)</i>	300.000	0	0	0	300.000	300.000	0	0	0	300.000	0	0%
1.06.1.06.0 .00.0.00.01 .04.1.03.09	Akses Ke Layanan Pendidikan dan Kesehatan Dasar <i>Jumlah Anak Nakal dan Lanjut Usia yang terpenuhi kebutuhan dasarnya (365.00 Orang)</i> <i>Jumlah Lanjut Usia dan eks PGOT mendapatkan rehabilitasi sosial (300.00 Orang)</i> <i>Jumlah Lanjut Usia dan eks Psikotik yang terpenuhi kebutuhan dasarnya (240.00 Orang)</i> <i>Jumlah Lanjut Usia dan PMKS mendapatkan rehabilitasi sosial (435.00 Orang)</i> <i>Jumlah Lanjut Usia dan PMKS mendapatkan rehabilitasi sosial (450.00 Orang)</i>	82.280.000	0	0	0	82.280.000	26.380.000	0	0	0	26.380.000	(55.900.000)	(67,94)%

Kode	Uraian Urusan, Organisasi, Program, Kegiatan dan Sub Kegiatan	Sebelum Perubahan					Setelah Perubahan					Bertambah / Berkurang	
		Kelompok Belanja					Kelompok Belanja					(RP)	%
		Operasi	Modal	Tidak Terduga	Transfer	Jumlah	Operasi	Modal	Tidak Terduga	Transfer	Jumlah		
1.06.1.06.0 .00.0.00.01 .04.1.03.10	<i>Jumlah Lanjut Usia mendapatkan rehabilitasi sosial (300.00 Orang)</i>												
	Pemberian Pelayanan Penelusuran Keluarga	11.060.000	0	0	0	11.060.000	7.640.000	0	0	0	7.640.000	(3.420.000)	(30,92)%
	<i>Jumlah Anak Nakal dan Lanjut Usia yang terpenuhi kebutuhan dasarnya (365.00 Orang)</i>												
	<i>Jumlah Lanjut Usia dan eks PGOT mendapatkan rehabilitasi sosial (450.00 Orang)</i>												
	<i>Jumlah Lanjut Usia dan eks Psikotik yang terpenuhi kebutuhan dasarnya (240.00 Orang)</i>												
	<i>Jumlah Lanjut Usia dan PMKS mendapatkan rehabilitasi sosial (435.00 Orang)</i>												
	<i>Jumlah Lanjut Usia dan PMKS mendapatkan rehabilitasi sosial (450.00 Orang)</i>												
	<i>Jumlah Lanjut Usia mendapatkan rehabilitasi sosial (300.00 Orang)</i>												
1.06.1.06.0 .00.0.00.01 .04.1.03.11	<i>Jumlah Lanjut Usia mendapatkan rehabilitasi sosial (420.00 Orang)</i>												
	<i>Jumlah PMKS dan Disabilitas Grahita mendapatkan rehabilitasi sosial (150.00 Orang)</i>												
	Pemberian Pelayanan Reunifikasi Keluarga	10.860.000	0	0	0	10.860.000	0	0	0	0	0	(10.860.000)	(100)%
	<i>Jumlah Anak Nakal dan Lanjut Usia yang terpenuhi kebutuhan dasarnya (365.00 Orang)</i>												
	<i>Jumlah Lanjut Usia dan eks PGOT mendapatkan rehabilitasi sosial (450.00 Orang)</i>												
	<i>Jumlah Lanjut Usia dan eks Psikotik yang terpenuhi kebutuhan dasarnya (240.00 Orang)</i>												
	<i>Jumlah Lanjut Usia dan PMKS mendapatkan rehabilitasi sosial (435.00 Orang)</i>												
	<i>Jumlah Lanjut Usia dan PMKS mendapatkan rehabilitasi sosial (450.00 Orang)</i>												

Kode	Uraian Urusan, Organisasi, Program, Kegiatan dan Sub Kegiatan	Sebelum Perubahan					Setelah Perubahan					Bertambah / Berkurang	
		Kelompok Belanja					Kelompok Belanja					(RP)	%
		Operasi	Modal	Tidak Terduga	Transfer	Jumlah	Operasi	Modal	Tidak Terduga	Transfer	Jumlah		
1.06.1.06.0 .00.0.00.01 .04.1.03.12	<p>Jumlah Lanjut Usia dan PMKS mendapatkan rehabilitasi sosial (450.00 Orang)</p> <p>Jumlah Lanjut Usia mendapatkan rehabilitasi sosial (300.00 Orang)</p> <p>Jumlah PMKS dan Disabilitas Grahita mendapatkan rehabilitasi sosial (150.00 Orang)</p> <p>Pemulasaraan</p> <p>Jumlah Anak Nakal dan Lanjut Usia yang terpenuhi kebutuhan dasarnya (365.00 Orang)</p> <p>Jumlah Anak Putus Sekolah, Disabilitas Netra dan Lanjut Usia mendapatkan rehabilitasi sosial (180.00 Orang)</p> <p>Jumlah Balita Terlantar, Anak Putus Sekolah dan Lanjut Usia yang terpenuhi kebutuhan dasarnya (270.00 Orang)</p> <p>Jumlah Lanjut Usia dan Disabilitas Netra mendapatkan rehabilitasi sosial (570.00 Orang)</p> <p>Jumlah Lanjut Usia dan eks PGOT mendapatkan rehabilitasi sosial (300.00 Orang)</p> <p>Jumlah Lanjut Usia dan eks PGOT mendapatkan rehabilitasi sosial (450.00 Orang)</p> <p>Jumlah Lanjut Usia dan eks Psikotik yang terpenuhi kebutuhan dasarnya (240.00 Orang)</p> <p>Jumlah Lanjut Usia dan PMKS mendapatkan rehabilitasi sosial (435.00 Orang)</p> <p>Jumlah Lanjut Usia dan PMKS mendapatkan rehabilitasi sosial (450.00 Orang)</p> <p>Jumlah Lanjut Usia mendapatkan rehabilitasi sosial (300.00 Orang)</p>	288.500.000	0	0	0	288.500.000	330.500.000	0	0	0	330.500.000	42.000.000	14,56%

Kode	Uraian Urusan, Organisasi, Program, Kegiatan dan Sub Kegiatan	Sebelum Perubahan					Setelah Perubahan					Bertambah / Berkurang	
		Kelompok Belanja					Kelompok Belanja					(RP)	%
		Operasi	Modal	Tidak Terduga	Transfer	Jumlah	Operasi	Modal	Tidak Terduga	Transfer	Jumlah		
1.06.1.06.0 .00.0.00.01 .04.1.04	<p><i>Jumlah Lanjut Usia mendapatkan rehabilitasi sosial (420.00 Orang)</i></p> <p><i>Jumlah PMKS dan Disabilitas Grahita mendapatkan rehabilitasi sosial (150.00 Orang)</i></p> <p>Rehabilitasi Sosial Dasar Gelandangan dan Pengemis di Dalam Panti</p> <p><i>Persentase keberfungsian sosial PMKS Dalam Panti (0.08 %)</i></p> <p><i>Persentase keberfungsian sosial PMKS Dalam Panti (0.09 %)</i></p> <p><i>Persentase penanganan PMKS terlantar yang membutuhkan pelayanan dasar di dalam panti (2.46 %)</i></p>	2.676.719.000	0	0	0	2.676.719.000	2.275.336.000	0	0	0	2.275.336.000	(401.383.000)	(15)%
1.06.1.06.0 .00.0.00.01 .04.1.04.01	<p>Penyediaan Permakanan</p> <p><i>Jumlah Lanjut Usia dan eks PGOT mendapatkan rehabilitasi sosial (150.00 Orang)</i></p> <p><i>Jumlah Lanjut Usia dan eks PGOT yang terpenuhi kebutuhan dasarnya (450.00 Orang)</i></p> <p><i>Jumlah PMKS dan Disabilitas Grahita mendapatkan rehabilitasi sosial (330.00 Orang)</i></p> <p><i>Jumlah Tuna Sosial dan KPO Terehabilitasi pada LKS (250.00 Orang)</i></p>	2.267.376.000	0	0	0	2.267.376.000	2.000.611.000	0	0	0	2.000.611.000	(266.765.000)	(11,77)%
1.06.1.06.0 .00.0.00.01 .04.1.04.02	<p>Penyediaan Sandang</p> <p><i>Jumlah Lanjut Usia dan eks PGOT mendapatkan rehabilitasi sosial (150.00 Orang)</i></p> <p><i>Jumlah Lanjut Usia dan eks PGOT yang terpenuhi kebutuhan dasarnya (450.00 Orang)</i></p>	64.500.000	0	0	0	64.500.000	60.110.000	0	0	0	60.110.000	(4.390.000)	(6,81)%

Kode	Uraian Urusan, Organisasi, Program, Kegiatan dan Sub Kegiatan	Sebelum Perubahan					Setelah Perubahan					Bertambah / Berkurang	
		Kelompok Belanja					Kelompok Belanja					(RP)	%
		Operasi	Modal	Tidak Terduga	Transfer	Jumlah	Operasi	Modal	Tidak Terduga	Transfer	Jumlah		
1.06.1.06.0 .00.0.00.01 .04.1.04.03	<p><i>Jumlah PMKS dan Disabilitas Grahita mendapatkan rehabilitasi sosial (330.00 Orang)</i></p> <p>Penyediaan Asrama/Wisma yang Mudah Diakses</p>	19.250.000	0	0	0	19.250.000	4.500.000	0	0	0	4.500.000	(14.750.000)	(76,62)%
1.06.1.06.0 .00.0.00.01 .04.1.04.04	<p><i>Jumlah Lanjut Usia dan eks PGOT mendapatkan rehabilitasi sosial (150.00 Orang)</i></p> <p><i>Jumlah Lanjut Usia dan eks PGOT yang terpenuhi kebutuhan dasarnya (450.00 Orang)</i></p> <p><i>Jumlah PMKS dan Disabilitas Grahita mendapatkan rehabilitasi sosial (330.00 Orang)</i></p> <p>Penyediaan Perbekalan Kesehatan di Dalam Panti</p>	107.733.000	0	0	0	107.733.000	88.991.000	0	0	0	88.991.000	(18.742.000)	(17,40)%
1.06.1.06.0 .00.0.00.01 .04.1.04.05	<p><i>Jumlah Lanjut Usia dan eks PGOT mendapatkan rehabilitasi sosial (150.00 Orang)</i></p> <p><i>Jumlah Lanjut Usia dan eks PGOT yang terpenuhi kebutuhan dasarnya (450.00 Orang)</i></p> <p><i>Jumlah PMKS dan Disabilitas Grahita mendapatkan rehabilitasi sosial (330.00 Orang)</i></p> <p>Pemberian Bimbingan Fisik, Mental, Spritual dan Sosial</p>	123.502.000	0	0	0	123.502.000	85.709.000	0	0	0	85.709.000	(37.793.000)	(30,60)%
	<p><i>Jumlah Lanjut Usia dan eks PGOT mendapatkan rehabilitasi sosial (150.00 Orang)</i></p> <p><i>Jumlah Lanjut Usia dan eks PGOT yang terpenuhi kebutuhan dasarnya (450.00 Orang)</i></p> <p><i>Jumlah PMKS dan Disabilitas Grahita mendapatkan rehabilitasi sosial (330.00 Orang)</i></p>												

Kode	Uraian Urusan, Organisasi, Program, Kegiatan dan Sub Kegiatan	Sebelum Perubahan					Setelah Perubahan					Bertambah / Berkurang	
		Kelompok Belanja					Kelompok Belanja					(RP)	%
		Operasi	Modal	Tidak Terduga	Transfer	Jumlah	Operasi	Modal	Tidak Terduga	Transfer	Jumlah		
1.06.1.06.0 .00.0.00.01 .04.1.04.06	Jumlah Tuna Sosial dan KPO Terehabilitasi pada LKS (250.00 Orang) Pemberian Bimbingan Aktivitas Hidup Sehari-Hari	23.400.000	0	0	0	23.400.000	15.550.000	0	0	0	15.550.000	(7.850.000)	(33,55)%
1.06.1.06.0 .00.0.00.01 .04.1.04.07	Jumlah Lanjut Usia dan eks PGOT yang terpenuhi kebutuhan dasarnya (450.00 Orang) Pemberian Bimbingan Keterampilan Dasar	69.758.000	0	0	0	69.758.000	18.665.000	0	0	0	18.665.000	(51.093.000)	(73,24)%
1.06.1.06.0 .00.0.00.01 .04.1.04.10	Jumlah Lanjut Usia dan eks PGOT mendapatkan rehabilitasi sosial (150.00 Orang) Jumlah Lanjut Usia dan eks PGOT yang terpenuhi kebutuhan dasarnya (450.00 Orang) Pemulangan ke Daerah Asal	1.200.000	0	0	0	1.200.000	1.200.000	0	0	0	1.200.000	0	0%
1.06.1.06.0 .00.0.00.01 .04.1.05	Jumlah Lanjut Usia dan eks PGOT mendapatkan rehabilitasi sosial (150.00 Orang) Jumlah Lanjut Usia dan eks PGOT yang terpenuhi kebutuhan dasarnya (450.00 Orang) Jumlah PMKS dan Disabilitas Grahita mendapatkan rehabilitasi sosial (330.00 Orang) Rehabilitasi Sosial bagi Penyandang Masalah Kesejahteraan Sosial (PMKS) Lainnya di Luar HIV/AIDS dan NAPZA di Dalam Panti Persentase keberfungsian sosial PMKS Dalam Panti (0.12 %) Persentase keberfungsian sosial PMKS Dalam Panti (0.13 %) Persentase keberfungsian sosial PMKS Dalam Panti (0.14 %)	3.745.456.000	0	0	0	3.745.456.000	3.328.958.000	0	0	0	3.328.958.000	(416.498.000)	(11,12)%

Kode	Uraian Urusan, Organisasi, Program, Kegiatan dan Sub Kegiatan	Sebelum Perubahan					Setelah Perubahan					Bertambah / Berkurang	
		Kelompok Belanja					Kelompok Belanja					(RP)	%
		Operasi	Modal	Tidak Terduga	Transfer	Jumlah	Operasi	Modal	Tidak Terduga	Transfer	Jumlah		
1.06.1.06.0 .00.0.00.01 .04.1.05.01	Penyediaan Permakanan <i>Jumlah Eks PSK dan Disabilitas Netra mendapatkan rehabilitasi sosial (420.00 Orang)</i> <i>Jumlah Lanjut Usia dan PMKS mendapatkan rehabilitasi sosial (150.00 Orang)</i> <i>Jumlah PMKS dan Eks Psikotik mendapatkan rehabilitasi sosial (480.00 Orang)</i>	3.238.040.000	0	0	0	3.238.040.000	2.975.840.000	0	0	0	2.975.840.000	(262.200.000)	(8,10)%
1.06.1.06.0 .00.0.00.01 .04.1.05.02	Penyediaan Sandang <i>Jumlah Eks PSK dan Disabilitas Netra mendapatkan rehabilitasi sosial (420.00 Orang)</i> <i>Jumlah Lanjut Usia dan PMKS mendapatkan rehabilitasi sosial (150.00 Orang)</i> <i>Jumlah PMKS dan Eks Psikotik mendapatkan rehabilitasi sosial (480.00 Orang)</i>	214.545.000	0	0	0	214.545.000	158.061.000	0	0	0	158.061.000	(56.484.000)	(26,33)%
1.06.1.06.0 .00.0.00.01 .04.1.05.03	Penyediaan Asrama/Wisma yang Mudah Diakses <i>Jumlah Eks PSK dan Disabilitas Netra mendapatkan rehabilitasi sosial (420.00 Orang)</i> <i>Jumlah Lanjut Usia dan PMKS mendapatkan rehabilitasi sosial (150.00 Orang)</i> <i>Jumlah PMKS dan Eks Psikotik mendapatkan rehabilitasi sosial (480.00 Orang)</i>	62.940.000	0	0	0	62.940.000	26.100.000	0	0	0	26.100.000	(36.840.000)	(58,53)%
1.06.1.06.0 .00.0.00.01 .04.1.05.04	Penyediaan Perbekalan Kesehatan di Dalam Panti <i>Jumlah Eks PSK dan Disabilitas Netra mendapatkan rehabilitasi sosial (420.00 Orang)</i> <i>Jumlah Lanjut Usia dan PMKS mendapatkan rehabilitasi sosial (150.00 Orang)</i> <i>Jumlah PMKS dan Eks Psikotik mendapatkan rehabilitasi sosial (480.00 Orang)</i>	29.070.000	0	0	0	29.070.000	29.070.000	0	0	0	29.070.000	0	0%

Kode	Uraian Urusan, Organisasi, Program, Kegiatan dan Sub Kegiatan	Sebelum Perubahan					Setelah Perubahan					Bertambah / Berkurang	
		Kelompok Belanja					Kelompok Belanja					(RP)	%
		Operasi	Modal	Tidak Terduga	Transfer	Jumlah	Operasi	Modal	Tidak Terduga	Transfer	Jumlah		
1.06.1.06.0 .00.0.00.01 .04.1.05.05	Pemberian Bimbingan Fisik, Mental, Spritual dan Sosial <i>Jumlah Eks PSK dan Disabilitas Netra mendapatkan rehabilitasi sosial (420.00 Orang)</i> <i>Jumlah Lanjut Usia dan PMKS mendapatkan rehabilitasi sosial (150.00 Orang)</i> <i>Jumlah PMKS dan Eks Psikotik mendapatkan rehabilitasi sosial (480.00 Orang)</i>	80.661.000	0	0	0	80.661.000	63.241.000	0	0	0	63.241.000	(17.420.000)	(21,60)%
1.06.1.06.0 .00.0.00.01 .04.1.05.06	Pemberian Bimbingan Aktivitas Hidup Sehari-Hari <i>Jumlah Lanjut Usia dan PMKS mendapatkan rehabilitasi sosial (150.00 Orang)</i>	1.200.000	0	0	0	1.200.000	1.200.000	0	0	0	1.200.000	0	0%
1.06.1.06.0 .00.0.00.01 .04.1.05.07	Pemberian Bimbingan Keterampilan Dasar <i>Jumlah Eks PSK dan Disabilitas Netra mendapatkan rehabilitasi sosial (420.00 Orang)</i> <i>Jumlah Lanjut Usia dan PMKS mendapatkan rehabilitasi sosial (150.00 Orang)</i>	47.200.000	0	0	0	47.200.000	23.011.000	0	0	0	23.011.000	(24.189.000)	(51,25)%
1.06.1.06.0 .00.0.00.01 .04.1.05.08	Fasilitasi Pembuatan Nomor Induk Kependudukan, Kartu Tanda Penduduk, Akta Kelahiran, Surat Nikah, dan/atau Identitas Anak <i>Jumlah Lanjut Usia dan PMKS mendapatkan rehabilitasi sosial (150.00 Orang)</i>	300.000	0	0	0	300.000	300.000	0	0	0	300.000	0	0%
1.06.1.06.0 .00.0.00.01 .04.1.05.09	Akses Kelayanan Pendidikan dan Kesehatan Dasar <i>Jumlah Lanjut Usia dan PMKS mendapatkan rehabilitasi sosial (150.00 Orang)</i>	9.000.000	0	0	0	9.000.000	9.000.000	0	0	0	9.000.000	0	0%
1.06.1.06.0 .00.0.00.01 .04.1.05.10	Pemulangan ke Daerah Asal <i>Jumlah Eks PSK dan Disabilitas Netra mendapatkan rehabilitasi sosial (420.00 Orang)</i>	62.500.000	0	0	0	62.500.000	43.135.000	0	0	0	43.135.000	(19.365.000)	(30,98)%

Kode	Uraian Urusan, Organisasi, Program, Kegiatan dan Sub Kegiatan	Sebelum Perubahan					Setelah Perubahan					Bertambah / Berkurang	
		Kelompok Belanja					Kelompok Belanja					(RP)	%
		Operasi	Modal	Tidak Terduga	Transfer	Jumlah	Operasi	Modal	Tidak Terduga	Transfer	Jumlah		
	<i>Jumlah Lanjut Usia dan PMKS mendapatkan rehabilitasi sosial (150.00 Orang)</i>												
	<i>Jumlah PMKS dan Eks Psikotik mendapatkan rehabilitasi sosial (480.00 Orang)</i>												
1.06.1.06.00.0.00.01.05	PROGRAM PERLINDUNGAN DAN JAMINAN SOSIAL	41.855.940.000	0	0	0	41.855.940.000	35.742.462.000	0	0	0	35.742.462.000	(6.113.478.000)	(14,61)%
1.06.1.06.00.0.00.01.05.1.01	Pengangkatan Anak antar WNI dan Pengangkatan Anak oleh Orang Tua Tunggal	100.950.000	0	0	0	100.950.000	97.950.000	0	0	0	97.950.000	(3.000.000)	(2,97)%
1.06.1.06.00.0.00.01.05.1.01.01	Pengangkatan Anak antar WNI	100.950.000	0	0	0	100.950.000	97.950.000	0	0	0	97.950.000	(3.000.000)	(2,97)%
	<i>Jumlah Anak Dan Lanjut Usia Terehabilitasi Dalam Panti (400.00 Orang)</i>												
1.06.1.06.00.0.00.01.05.1.02	Pengelolaan Data Fakir Miskin Cakupan Daerah Provinsi	41.754.990.000	0	0	0	41.754.990.000	35.644.512.000	0	0	0	35.644.512.000	(6.110.478.000)	(14,63)%
	<i>Persentase penanganan sosial terhadap korban bencana dan PMKS Non Produktif (1.09 %)</i>												
1.06.1.06.00.0.00.01.05.1.02.01	Pendataan Fakir Miskin Lintas Daerah Kabupaten/Kota	1.500.000.000	0	0	0	1.500.000.000	1.208.610.000	0	0	0	1.208.610.000	(291.390.000)	(19,43)%
	<i>Dokumen Data Kemiskinan dan PMKS Tervalidasi (1.00 Dokumen)</i>												
1.06.1.06.00.0.00.01.05.1.02.02	Pengelolaan Fakir Miskin Lintas Daerah Kabupaten/Kota	40.254.990.000	0	0	0	40.254.990.000	34.435.902.000	0	0	0	34.435.902.000	(5.819.088.000)	(14,46)%
	<i>Jumlah Keluarga Fakir Miskin Perdesaan Tervalidasi dan Tertangani (2510.00 Orang)</i>												
	<i>Jumlah Keluarga Fakir Miskin Perkotaan Dan Daerah Rentan Mendapatkan Penanganan (2550.00 Orang)</i>												
	<i>PMKS Non Produktif Yang Mendapatkan Jaminan Sosial (12764.00 Orang)</i>												
1.06.1.06.00.0.00.01.06	PROGRAM PENANGANAN BENCANA	1.375.617.000	0	0	0	1.375.617.000	1.189.972.000	0	0	0	1.189.972.000	(185.645.000)	(13,50)%

Kode	Uraian Urusan, Organisasi, Program, Kegiatan dan Sub Kegiatan	Sebelum Perubahan					Setelah Perubahan					Bertambah / Berkurang	
		Kelompok Belanja					Kelompok Belanja					(RP)	%
		Operasi	Modal	Tidak Terduga	Transfer	Jumlah	Operasi	Modal	Tidak Terduga	Transfer	Jumlah		
1.06.1.06.0 .00.0.00.01 .06.1.01	Perlindungan Sosial Korban Bencana Alam dan Sosial Provinsi <i>Persentase penanganan sosial terhadap korban bencana dan PMKS Non Produktif (1.09 %)</i>	1.375.617.000	0	0	0	1.375.617.000	1.189.972.000	0	0	0	1.189.972.000	(185.645.000)	(13,50)%
1.06.1.06.0 .00.0.00.01 .06.1.01.01	Penyediaan Permakananan <i>Penanganan Sosial terhadap korban Bencana Alam (100.00 %)</i> <i>Penanganan Sosial Terhadap Korban Bencana Sosial (100.00 %)</i>	676.290.000	0	0	0	676.290.000	552.546.000	0	0	0	552.546.000	(123.744.000)	(18,30)%
1.06.1.06.0 .00.0.00.01 .06.1.01.02	Penyediaan Sandang <i>Penanganan Sosial terhadap korban Bencana Alam (100.00 %)</i> <i>Penanganan Sosial Terhadap Korban Bencana Sosial (100.00 %)</i>	140.500.000	0	0	0	140.500.000	138.500.000	0	0	0	138.500.000	(2.000.000)	(1,42)%
1.06.1.06.0 .00.0.00.01 .06.1.01.04	Penanganan Khusus bagi Kelompok Rentan <i>Penanganan Sosial terhadap korban Bencana Alam (100.00 %)</i> <i>Penanganan Sosial Terhadap Korban Bencana Sosial (100.00 %)</i>	558.827.000	0	0	0	558.827.000	498.926.000	0	0	0	498.926.000	(59.901.000)	(10,72)%
1.06.1.06.0 .00.0.00.01 .07	PROGRAM PENGELOLAAN TAMAN MAKAM PAHLAWAN	285.000.000	0	0	0	285.000.000	193.671.000	0	0	0	193.671.000	(91.329.000)	(32,05)%
1.06.1.06.0 .00.0.00.01 .07.1.01	Pengelolaan Taman Makam Pahlawan Nasional Provinsi <i>Persentase PSKS dapat melaksanakan UKS (15.84 %)</i>	285.000.000	0	0	0	285.000.000	193.671.000	0	0	0	193.671.000	(91.329.000)	(32,05)%
1.06.1.06.0 .00.0.00.01 .07.1.01.02	Pemeliharaan Taman Makam Pahlawan Nasional Provinsi	285.000.000	0	0	0	285.000.000	193.671.000	0	0	0	193.671.000	(91.329.000)	(32,05)%

Kode	Uraian Urusan, Organisasi, Program, Kegiatan dan Sub Kegiatan	Sebelum Perubahan					Setelah Perubahan					Bertambah / Berkurang	
		Kelompok Belanja					Kelompok Belanja					(RP)	%
		Operasi	Modal	Tidak Terduga	Transfer	Jumlah	Operasi	Modal	Tidak Terduga	Transfer	Jumlah		
2	<p><i>Jumlah masyarakat yang mendapatkan penanaman nilai-nilai kepahlawanan dan kesetiakawanan sosial (300.00 Orang)</i></p> <p><i>Jumlah Perintis Kemerdekaan tertangani (49.00 Orang)</i></p> <p>URUSAN PEMERINTAHAN WAJIB YANG TIDAK BERKAITAN DENGAN PELAYANAN DASAR</p>	1.221.976.087.000	169.571.299.000	0	0	1.391.547.386.000	901.802.088.000	134.535.760.000	0	0	1.036.337.848.000	(355.209.538.000)	(25,53)%
2.07	URUSAN PEMERINTAHAN BIDANG TENAGA KERJA	132.608.004.000	4.590.817.000	0	0	137.198.821.000	98.250.947.000	2.502.930.000	0	0	100.753.877.000	(36.444.944.000)	(26,56)%
2.07.2.07.3 .32.0.00.02	Dinas Tenaga Kerja dan Transmigrasi	132.608.004.000	4.590.817.000	0	0	137.198.821.000	98.250.947.000	2.502.930.000	0	0	100.753.877.000	(36.444.944.000)	(26,56)%
2.07.2.07.3 .32.0.00.02 .01	PROGRAM PENUNJANGURUSAN PEMERINTAHAN DAERAH	98.564.472.000	2.159.597.000	0	0	100.724.069.000	83.203.749.000	2.116.210.000	0	0	85.319.959.000	(15.404.110.000)	(15,29)%
2.07.2.07.3 .32.0.00.02 .01.1.01	Perencanaan dan Evaluasi Kinerja Perangkat Daerah	1.631.122.000	0	0	0	1.631.122.000	755.473.000	0	0	0	755.473.000	(875.649.000)	(53,68)%
	<i>Persentase ketercapaian perencanaan dan evaluasi kinerja OPD (100.00 %)</i>												
2.07.2.07.3 .32.0.00.02 .01.1.01.02	Penyusunan Program dan Kegiatan Perangkat Daerah dalam Dokumen Perencanaan	792.285.000	0	0	0	792.285.000	428.235.000	0	0	0	428.235.000	(364.050.000)	(45,95)%
	<i>Dokumen Perencanaan Tenaga Kerja Daerah. (1.00 Dokumen)</i>												
	<i>Jumlah dokumen perencanaan Perangkat Daerah yang disusun (8.00 Dokumen)</i>												
2.07.2.07.3 .32.0.00.02 .01.1.01.03	Penyusunan Dokumen Evaluasi Perangkat Daerah	468.652.000	0	0	0	468.652.000	292.267.000	0	0	0	292.267.000	(176.385.000)	(37,64)%
	<i>Jumlah Dokumen Database ketenagakerjaan (1.00 Dokumen)</i>												
	<i>Jumlah dokumen evaluasi kinerja perangkat daerah (5.00 Dokumen)</i>												
2.07.2.07.3 .32.0.00.02 .01.1.01.04	Koordinasi dan Sinkronisasi Perencanaan Perangkat Daerah	160.185.000	0	0	0	160.185.000	34.971.000	0	0	0	34.971.000	(125.214.000)	(78,17)%
	<i>Jumlah Peserta Rakor Bidang Nakertrans (60.00 Orang)</i>												

Kode	Uraian Urusan, Organisasi, Program, Kegiatan dan Sub Kegiatan	Sebelum Perubahan					Setelah Perubahan					Bertambah / Berkurang	
		Kelompok Belanja					Kelompok Belanja					(RP)	%
		Operasi	Modal	Tidak Terduga	Transfer	Jumlah	Operasi	Modal	Tidak Terduga	Transfer	Jumlah		
2.07.2.07.3 .32.0.00.02 .01.1.01.05	Evaluasi Kinerja Perangkat Daerah	210.000.000	0	0	0	210.000.000	0	0	0	0	0	(210.000.000)	(100)%
2.07.2.07.3 .32.0.00.02 .01.1.02	Administrasi Keuangan <i>Persentase ketercapaian pelayanan umum, kepegawaian dan keuangan perangkat daerah (100.00 %)</i>	77.060.441.000	0	0	0	77.060.441.000	66.132.283.000	0	0	0	66.132.283.000	(10.928.158.000)	(14,18)%
2.07.2.07.3 .32.0.00.02 .01.1.02.01	Penyediaan Gaji dan Tunjangan ASN <i>Jumlah Laporan Keuangan PD (jenis) (12.00 Bulan)</i>	76.034.558.000	0	0	0	76.034.558.000	65.649.513.000	0	0	0	65.649.513.000	(10.385.045.000)	(13,66)%
2.07.2.07.3 .32.0.00.02 .01.1.02.03	Penyiapan Bahan Pelaksanaan Verifikasi <i>Jumlah Laporan Keuangan PD (jenis) (12.00 Bulan)</i>	411.840.000	0	0	0	411.840.000	240.045.000	0	0	0	240.045.000	(171.795.000)	(41,71)%
2.07.2.07.3 .32.0.00.02 .01.1.02.04	Penyusunan Akuntansi dan Pelaporan Keuangan <i>Jumlah Laporan Keuangan PD (jenis) (12.00 Bulan)</i>	430.758.000	0	0	0	430.758.000	139.929.000	0	0	0	139.929.000	(290.829.000)	(67,52)%
2.07.2.07.3 .32.0.00.02 .01.1.02.05	Pengelolaan dan Penyiapan Bahan Tanggapan Pemeriksaan <i>Jumlah Laporan Keuangan PD (jenis) (12.00 Bulan)</i>	35.054.000	0	0	0	35.054.000	20.880.000	0	0	0	20.880.000	(14.174.000)	(40,43)%
2.07.2.07.3 .32.0.00.02 .01.1.02.06	Penyusunan Laporan Capaian Kinerja dan Ikhtisar Realisasi Kinerja SKPD <i>Jumlah Laporan Keuangan PD (jenis) (12.00 Bulan)</i>	11.137.000	0	0	0	11.137.000	11.137.000	0	0	0	11.137.000	0	0%
2.07.2.07.3 .32.0.00.02 .01.1.02.07	Penyusunan Laporan Keuangan Bulanan/Semesteran <i>Jumlah Laporan Keuangan PD (jenis) (12.00 Bulan)</i>	129.223.000	0	0	0	129.223.000	62.908.000	0	0	0	62.908.000	(66.315.000)	(51,32)%
2.07.2.07.3 .32.0.00.02 .01.1.02.08	Penyusunan Pelaporan Prognosis Realisasi Anggaran <i>Jumlah Laporan Keuangan PD (jenis) (12.00 Bulan)</i>	7.871.000	0	0	0	7.871.000	7.871.000	0	0	0	7.871.000	0	0%

Kode	Uraian Urusan, Organisasi, Program, Kegiatan dan Sub Kegiatan	Sebelum Perubahan					Setelah Perubahan					Bertambah / Berkurang	
		Kelompok Belanja					Kelompok Belanja					(RP)	%
		Operasi	Modal	Tidak Terduga	Transfer	Jumlah	Operasi	Modal	Tidak Terduga	Transfer	Jumlah		
2.07.2.07.3 .32.0.00.02 .01.1.03	Administrasi Umum <i>Persentase ketercapaian pelayanan umum, kepegawaian dan keuangan perangkat daerah (100.00 %)</i>	19.572.909.000	2.159.597.000	0	0	21.732.506.000	16.292.205.000	2.116.210.000	0	0	18.408.415.000	(3.324.091.000)	(15,30)%
2.07.2.07.3 .32.0.00.02 .01.1.03.01	Penyediaan Jasa Surat Menyurat <i>Jumlah bulan terpenuhinya Pelayanan Jasa Surat Menyurat dan Kearsipan Perangkat Daerah (12.00 Bulan)</i>	303.445.000	0	0	0	303.445.000	253.270.000	0	0	0	253.270.000	(50.175.000)	(16,54)%
2.07.2.07.3 .32.0.00.02 .01.1.03.02	Penyediaan Jasa Komunikasi, Sumber Daya Air dan Listrik <i>Jumlah bulan terpenuhinya Jasa Komunikasi, Air dan Listrik Perangkat Daerah (12.00 Bulan)</i>	2.981.451.000	0	0	0	2.981.451.000	2.172.140.000	0	0	0	2.172.140.000	(809.311.000)	(27,14)%
2.07.2.07.3 .32.0.00.02 .01.1.03.03	Penyediaan Jasa Peralatan dan Perlengkapan Kantor <i>Jumlah bulan terpenuhinya jasa Kebersihan dan Pelayanan Perkantoran Perangkat Daerah (12.00 Bulan)</i>	2.305.433.000	0	0	0	2.305.433.000	1.972.603.000	0	0	0	1.972.603.000	(332.830.000)	(14,44)%
2.07.2.07.3 .32.0.00.02 .01.1.03.05	Penyediaan Jasa Jaminan Barang Milik Daerah <i>Jumlah bulan terpenuhinya premi asuransi barang milik daerah (12.00 Bulan)</i>	144.000.000	0	0	0	144.000.000	143.279.000	0	0	0	143.279.000	(721.000)	(0,50)%
2.07.2.07.3 .32.0.00.02 .01.1.03.06	Penyediaan Jasa Pemeliharaan dan Perizinan Kendaraan Dinas/Operasional <i>Jumlah bulan terpenuhinya jasa Kebersihan dan Pelayanan Perkantoran Perangkat Daerah (12.00 Bulan)</i>	158.600.000	0	0	0	158.600.000	119.700.000	0	0	0	119.700.000	(38.900.000)	(24,53)%
2.07.2.07.3 .32.0.00.02 .01.1.03.07	Penyediaan Jasa Administrasi Keuangan <i>Jumlah bulan terpenuhinya jasa Kebersihan dan Pelayanan Perkantoran Perangkat Daerah (12.00 Bulan)</i>	1.063.000.000	0	0	0	1.063.000.000	761.880.000	0	0	0	761.880.000	(301.120.000)	(28,33)%

Kode	Uraian Urusan, Organisasi, Program, Kegiatan dan Sub Kegiatan	Sebelum Perubahan					Setelah Perubahan					Bertambah / Berkurang	
		Kelompok Belanja					Kelompok Belanja					(RP)	%
		Operasi	Modal	Tidak Terduga	Transfer	Jumlah	Operasi	Modal	Tidak Terduga	Transfer	Jumlah		
2.07.2.07.3 .32.0.00.02 .01.1.03.08	Penyediaan Jasa Kebersihan Kantor <i>Jumlah bulan terpenuhinya jasa Kebersihan dan Pelayanan Perkantoran Perangkat Daerah (12.00 Bulan)</i>	4.373.628.000	0	0	0	4.373.628.000	3.942.797.000	0	0	0	3.942.797.000	(430.831.000)	(9,85)%
2.07.2.07.3 .32.0.00.02 .01.1.03.09	Penyediaan Jasa Perbaikan Peralatan Kerja <i>Jumlah bulan terpenuhinya jasa Kebersihan dan Pelayanan Perkantoran Perangkat Daerah (12.00 Bulan)</i>	146.098.000	0	0	0	146.098.000	117.025.000	0	0	0	117.025.000	(29.073.000)	(19,90)%
2.07.2.07.3 .32.0.00.02 .01.1.03.10	Penyediaan Alat Tulis Kantor <i>Jumlah laporan informasi publik perangkat daerah (1.00 Dokumen)</i> <i>Jumlah laporan informasi publik perangkat daerah (1.00 Tahun)</i> <i>Jumlah laporan informasi publik perangkat daerah (12.00 Bulan)</i>	348.192.000	0	0	0	348.192.000	332.209.000	0	0	0	332.209.000	(15.983.000)	(4,59)%
2.07.2.07.3 .32.0.00.02 .01.1.03.11	Penyediaan Barang Cetak dan Penggandaan <i>Jumlah laporan informasi publik perangkat daerah (1.00 Dokumen)</i> <i>Jumlah laporan informasi publik perangkat daerah (1.00 Tahun)</i> <i>Jumlah laporan informasi publik perangkat daerah (12.00 Bulan)</i>	293.473.000	0	0	0	293.473.000	203.846.000	0	0	0	203.846.000	(89.627.000)	(30,54)%
2.07.2.07.3 .32.0.00.02 .01.1.03.12	Penyediaan Komponen Instalasi Listrik/Penerangan Bangunan Kantor <i>Jumlah unit penyediaan sarana dan prasarana kantor perangkat daerah (12.00 Bulan)</i> <i>Jumlah unit penyediaan sarana dan prasarana kantor perangkat daerah (12.00 Set)</i>	162.323.000	0	0	0	162.323.000	167.862.000	0	0	0	167.862.000	5.539.000	3,41%
2.07.2.07.3 .32.0.00.02 .01.1.03.13	Penyediaan Peralatan dan Perlengkapan Kantor	277.690.000	391.185.000	0	0	668.875.000	277.490.000	308.445.000	0	0	585.935.000	(82.940.000)	(12,40)%

Kode	Uraian Urusan, Organisasi, Program, Kegiatan dan Sub Kegiatan	Sebelum Perubahan					Setelah Perubahan					Bertambah / Berkurang	
		Kelompok Belanja					Kelompok Belanja					(RP)	%
		Operasi	Modal	Tidak Terduga	Transfer	Jumlah	Operasi	Modal	Tidak Terduga	Transfer	Jumlah		
2.07.2.07.3 .32.0.00.02 .01.1.03.14	Jumlah unit penyediaan sarana dan prasarana kantor perangkat daerah (12.00 Bulan) Jumlah unit penyediaan sarana dan prasarana kantor perangkat daerah (12.00 Set) Penyediaan Peralatan Rumah Tangga	207.695.000	0	0	0	207.695.000	185.613.000	0	0	0	185.613.000	(22.082.000)	(10,63)%
2.07.2.07.3 .32.0.00.02 .01.1.03.15	Jumlah unit penyediaan sarana dan prasarana kantor perangkat daerah (12.00 Bulan) Jumlah unit penyediaan sarana dan prasarana kantor perangkat daerah (12.00 Set) Penyediaan Bahan Bacaan dan Peraturan Perundang-undangan	130.080.000	119.870.000	0	0	249.950.000	31.980.000	31.720.000	0	0	63.700.000	(186.250.000)	(74,51)%
2.07.2.07.3 .32.0.00.02 .01.1.03.16	Jumlah bulan tercukupinya kebutuhan Bahan Bacaan/Buku Perpustakaan Perangkat Daerah (12.00 Bulan) Penyediaan Bahan Logistik Kantor	86.884.000	0	0	0	86.884.000	72.884.000	0	0	0	72.884.000	(14.000.000)	(16,11)%
2.07.2.07.3 .32.0.00.02 .01.1.03.17	Jumlah laporan informasi publik perangkat daerah (1.00 Dokumen) Jumlah laporan informasi publik perangkat daerah (1.00 Tahun) Jumlah laporan informasi publik perangkat daerah (12.00 Bulan) Penyediaan Makanan dan Minuman	369.263.000	0	0	0	369.263.000	326.337.000	0	0	0	326.337.000	(42.926.000)	(11,62)%
2.07.2.07.3 .32.0.00.02 .01.1.03.18	Jumlah bulan terpenuhinya Penyediaan Makan Minum Rapat Perangkat Daerah (12.00 Bulan) Rapat-rapat Kordinasi dan Konsultasi ke Luar Daerah	1.926.258.000	0	0	0	1.926.258.000	1.256.030.000	0	0	0	1.256.030.000	(670.228.000)	(34,79)%
	Jumlah bulan terpenuhinya pelaksanaan rapat-rapat koordinasi dan konsultasi ke dalam dan luar daerah (12.00 Bulan)												

Kode	Uraian Urusan, Organisasi, Program, Kegiatan dan Sub Kegiatan	Sebelum Perubahan					Setelah Perubahan					Bertambah / Berkurang	
		Kelompok Belanja					Kelompok Belanja					(RP)	%
		Operasi	Modal	Tidak Terduga	Transfer	Jumlah	Operasi	Modal	Tidak Terduga	Transfer	Jumlah		
2.07.2.07.3 .32.0.00.02 .01.1.03.22	Pengadaan Perlengkapan Rumah Jabatan/Dinas <i>Jumlah unit penyediaan sarana dan prasarana kantor perangkat daerah (12.00 Bulan)</i>	0	117.000.000	0	0	117.000.000	0	117.000.000	0	0	117.000.000	0	0%
2.07.2.07.3 .32.0.00.02 .01.1.03.23	Pengadaan Perlengkapan Gedung Kantor <i>Jumlah unit penyediaan sarana dan prasarana kantor perangkat daerah (12.00 Bulan)</i> <i>Jumlah unit penyediaan sarana dan prasarana kantor perangkat daerah (12.00 Set)</i>	0	530.000.000	0	0	530.000.000	0	102.200.000	0	0	102.200.000	(427.800.000)	(80,72)%
2.07.2.07.3 .32.0.00.02 .01.1.03.24	Pengadaan Peralatan Rumah Jabatan/Dinas <i>Jumlah unit penyediaan sarana dan prasarana kantor perangkat daerah (12.00 Bulan)</i>	0	41.856.000	0	0	41.856.000	0	41.856.000	0	0	41.856.000	0	0%
2.07.2.07.3 .32.0.00.02 .01.1.03.25	Pengadaan Peralatan Gedung Kantor <i>Jumlah unit penyediaan sarana dan prasarana kantor perangkat daerah (12.00 Bulan)</i> <i>Jumlah unit penyediaan sarana dan prasarana kantor perangkat daerah (12.00 Set)</i>	0	678.936.000	0	0	678.936.000	0	1.294.269.000	0	0	1.294.269.000	615.333.000	90,63%
2.07.2.07.3 .32.0.00.02 .01.1.03.26	Pengadaan Mebeleur <i>Jumlah unit penyediaan sarana dan prasarana kantor perangkat daerah (12.00 Bulan)</i>	0	175.750.000	0	0	175.750.000	0	135.750.000	0	0	135.750.000	(40.000.000)	(22,76)%
2.07.2.07.3 .32.0.00.02 .01.1.03.28	Pemeliharaan Rutin/Berkala Rumah Dinas <i>Jumlah bulan terpenuhinya Pemeliharaan Rutin/ Berkala Rumah Jabatan/Rumah Dinas/Gedung Kantor/ Kendaraan Dinas/Operasional Perangkat Daerah (12.00 Bulan)</i>	300.000.000	0	0	0	300.000.000	248.000.000	0	0	0	248.000.000	(52.000.000)	(17,33)%

Kode	Uraian Urusan, Organisasi, Program, Kegiatan dan Sub Kegiatan	Sebelum Perubahan					Setelah Perubahan					Bertambah / Berkurang	
		Kelompok Belanja					Kelompok Belanja					(RP)	%
		Operasi	Modal	Tidak Terduga	Transfer	Jumlah	Operasi	Modal	Tidak Terduga	Transfer	Jumlah		
2.07.2.07.3 .32.0.00.02 .01.1.03.29	Pemeliharaan Rutin/Berkala Gedung Kantor <i>Jumlah bulan tercukupinya Pemeliharaan Peralatan Gedung Kantor (12.00 Bulan)</i> <i>Jumlah bulan terpenuhinya Pemeliharaan Rutin/ Berkala Rumah Jabatan/Rumah Dinas/Gedung Kantor/ Kendaraan Dinas/Operasional Perangkat Daerah (12.00 Bulan)</i>	1.183.206.000	105.000.000	0	0	1.288.206.000	1.601.481.000	84.970.000	0	0	1.686.451.000	398.245.000	30,91%
2.07.2.07.3 .32.0.00.02 .01.1.03.30	Pemeliharaan Rutin/Berkala Mobil Jabatan <i>Jumlah bulan terpenuhinya Pemeliharaan Rutin/ Berkala Rumah Jabatan/Rumah Dinas/Gedung Kantor/ Kendaraan Dinas/Operasional Perangkat Daerah (12.00 Bulan)</i>	108.000.000	0	0	0	108.000.000	101.543.000	0	0	0	101.543.000	(6.457.000)	(5,98)%
2.07.2.07.3 .32.0.00.02 .01.1.03.31	Pemeliharaan Rutin/Berkala Kendaraan Dinas/Operasional <i>Jumlah bulan terpenuhinya Pemeliharaan Rutin/ Berkala Rumah Jabatan/Rumah Dinas/Gedung Kantor/ Kendaraan Dinas/Operasional Perangkat Daerah (12.00 Bulan)</i>	879.220.000	0	0	0	879.220.000	568.118.000	0	0	0	568.118.000	(311.102.000)	(35,38)%
2.07.2.07.3 .32.0.00.02 .01.1.03.32	Pemeliharaan Rutin/Berkala Perlengkapan Rumah Jabatan/Dinas <i>Jumlah bulan tercukupinya Pemeliharaan Rutin /Berkala Sarana Kantor dan Rumah Tangga Perangkat Daerah (12.00 Bulan)</i>	30.000.000	0	0	0	30.000.000	0	0	0	0	0	(30.000.000)	(100)%
2.07.2.07.3 .32.0.00.02 .01.1.03.33	Pemeliharaan Rutin/Berkala Perlengkapan Gedung Kantor <i>Jumlah bulan tercukupinya Pemeliharaan Peralatan Gedung Kantor (12.00 Bulan)</i>	752.565.000	0	0	0	752.565.000	648.261.000	0	0	0	648.261.000	(104.304.000)	(13,86)%

Kode	Uraian Urusan, Organisasi, Program, Kegiatan dan Sub Kegiatan	Sebelum Perubahan					Setelah Perubahan					Bertambah / Berkurang	
		Kelompok Belanja					Kelompok Belanja					(RP)	%
		Operasi	Modal	Tidak Terduga	Transfer	Jumlah	Operasi	Modal	Tidak Terduga	Transfer	Jumlah		
2.07.2.07.3 .32.0.00.02 .01.1.03.34	<i>Jumlah bulan tercukupinya Pemeliharaan Rutin /Berkala Sarana Kantor dan Rumah Tangga Perangkat Daerah (12.00 Bulan)</i> Pemeliharaan Rutin/Berkala Peralatan Rumah Jabatan/Dinas	128.000.000	0	0	0	128.000.000	42.300.000	0	0	0	42.300.000	(85.700.000)	(66,95)%
2.07.2.07.3 .32.0.00.02 .01.1.03.35	<i>Jumlah bulan tercukupinya Pemeliharaan Rutin /Berkala Sarana Kantor dan Rumah Tangga Perangkat Daerah (12.00 Bulan)</i> Pemeliharaan Rutin/Berkala Peralatan Gedung Kantor	764.955.000	0	0	0	764.955.000	606.107.000	0	0	0	606.107.000	(158.848.000)	(20,77)%
2.07.2.07.3 .32.0.00.02 .01.1.03.36	<i>Jumlah bulan tercukupinya Pemeliharaan Rutin /Berkala Sarana Kantor dan Rumah Tangga Perangkat Daerah (12.00 Bulan)</i> Pemeliharaan Rutin/Berkala Mebeleur	49.450.000	0	0	0	49.450.000	39.450.000	0	0	0	39.450.000	(10.000.000)	(20,22)%
2.07.2.07.3 .32.0.00.02 .01.1.03.39	<i>Jumlah bulan tercukupinya Pemeliharaan Rutin /Berkala Sarana Kantor dan Rumah Tangga Perangkat Daerah (12.00 Bulan)</i> Rehabilitasi Sedang/Berat Rumah Gedung Kantor	100.000.000	0	0	0	100.000.000	100.000.000	0	0	0	100.000.000	0	0%
2.07.2.07.3 .32.0.00.02 .01.1.04	<i>Jumlah Unit Gedung Yang Direhab (1.00 Unit)</i> Peningkatan Disiplin dan Kapasitas Sumber Daya Aparatur	300.000.000	0	0	0	300.000.000	23.788.000	0	0	0	23.788.000	(276.212.000)	(92,07)%
2.07.2.07.3 .32.0.00.02 .01.1.04.09	<i>Persentase ketercapaian pelayanan umum, kepegawaian dan keuangan perangkat daerah (100.00 %)</i> Pendidikan dan Pelatihan Formal	300.000.000	0	0	0	300.000.000	23.788.000	0	0	0	23.788.000	(276.212.000)	(92,07)%
	<i>Jumlah ASN yang mengikuti Diklat/Workshop/Bintek/Seminar (50.00 Orang)</i>												

Kode	Uraian Urusan, Organisasi, Program, Kegiatan dan Sub Kegiatan	Sebelum Perubahan					Setelah Perubahan					Bertambah / Berkurang	
		Kelompok Belanja					Kelompok Belanja					(RP)	%
		Operasi	Modal	Tidak Terduga	Transfer	Jumlah	Operasi	Modal	Tidak Terduga	Transfer	Jumlah		
2.07.2.07.3 .32.0.00.02 .03	PROGRAM PELATIHAN KERJA DAN PRODUKTIVITAS TENAGA KERJA	14.478.377.000	431.220.000	0	0	14.909.597.000	4.963.952.000	236.720.000	0	0	5.200.672.000	(9.708.925.000)	(65,12)%
2.07.2.07.3 .32.0.00.02 .03.1.01	Pelaksanaan Latihan Kerja Berdasarkan Klaster Kompetensi <i>Persentase kenaikan pencari kerja dan tenaga kerja yang memiliki sertifikat kompetensi (4.76 %)</i> <i>Persentase kenaikan pencari kerja yang memiliki sertifikat pelatihan berbasis kompetensi di bidang industri (1.12 %)</i> <i>Persentase kenaikan pencari kerja yang memiliki sertifikat pelatihan berbasis kompetensi di bidang jasa, bahasa asing, budaya dasar dan pekerjaan migran (13.20 %)</i> <i>Persentase kenaikan tenaga kerja tersertifikasi (0.75 %)</i> <i>Persentase kenaikan tenaga kerja yang dilatih peningkatan produktivitas atau kewirausahaan (4.87 %)</i>	11.180.959.000	431.220.000	0	0	11.612.179.000	3.928.984.000	236.720.000	0	0	4.165.704.000	(7.446.475.000)	(64,13)%
2.07.2.07.3 .32.0.00.02 .03.1.01.01	Proses Pelaksanaan Pendidikan dan Pelatihan Keterampilan bagi Pencari Kerja Berdasarkan Klaster Kompetensi <i>Jumlah animo dan pendaftar pelatihan di bidang jasa, pra magang dan pekerjaan migran Indonesia (320.00 Orang)</i> <i>Jumlah animo dan pendaftar pelatihan kerja di bidang industri (800.00 Orang)</i> <i>Jumlah dokumen TNA (Training Need Asesment) (1.00 Dokumen)</i> <i>jumlah dokumen training need assesment (TNA) (35.00 Unit)</i> <i>Jumlah dokumen training need assesment (TNA) (1.00 Dokumen)</i> <i>Jumlah Instruktur Pelatihan yang ditingkatkan kompetensinya (35.00 Orang)</i>	11.103.559.000	0	0	0	11.103.559.000	3.851.584.000	0	0	0	3.851.584.000	(7.251.975.000)	(65,31)%

Kode	Uraian Urusan, Organisasi, Program, Kegiatan dan Sub Kegiatan	Sebelum Perubahan					Setelah Perubahan					Bertambah / Berkurang	
		Kelompok Belanja					Kelompok Belanja					(RP)	%
		Operasi	Modal	Tidak Terduga	Transfer	Jumlah	Operasi	Modal	Tidak Terduga	Transfer	Jumlah		
	<p>Jumlah naskah kerjasama dengan dunia industri/pelaku usaha (1.00 Dokumen)</p> <p>jumlah naskah kerjasama dengan perusahaan / lembaga penempatan tenaga kerja (1.00 Dokumen)</p> <p>Jumlah naskah kerjasama dengan perusahaan / lembaga penempatan tenaga kerja (1.00 Dokumen)</p> <p>Jumlah Pencari Kerja yang mengikuti pelatihan bidang jasa (160.00 Orang)</p> <p>Jumlah Pencari kerja yang mengikuti pelatihan bidang pekerjaan migran Indonesia (40.00 Orang)</p> <p>Jumlah pencari kerja yang mengikuti pelatihan bidang pertanian mendukung mekanisme penempatan AKL,AKAD dan AKAN (96.00 Orang)</p> <p>Jumlah pencari kerja yang mengikuti pelatihan kerja (220.00 Orang)</p> <p>Jumlah Peserta Magang Luar Negeri (150.00 Orang)</p> <p>Jumlah Peserta Pelatihan Pemagangan Dalam Negeri (150.00 Orang)</p> <p>Jumlah peserta yang tersertifikasi (300.00 Orang)</p>												
2.07.2.07.3 .32.0.00.02 .03.1.01.02	<p>Koordinasi Lintas Lembaga dan Kerja Sama Dengan Sektor Swasta untuk Penyediaan Instruktur serta Sarana dan Prasarana Lembaga Pelatihan Kerja</p> <p>Jumlah Sarana dan Prasarana Pelatihan di BLK Semarang 1 (1.00 Paket)</p> <p>Jumlah Sarana dan Prasarana Pelatihan di BLK Semarang 2 (1.00 Paket)</p>	77.400.000	431.220.000	0	0	508.620.000	77.400.000	236.720.000	0	0	314.120.000	(194.500.000)	(38,24)%

Kode	Uraian Urusan, Organisasi, Program, Kegiatan dan Sub Kegiatan	Sebelum Perubahan					Setelah Perubahan					Bertambah / Berkurang	
		Kelompok Belanja					Kelompok Belanja					(RP)	%
		Operasi	Modal	Tidak Terduga	Transfer	Jumlah	Operasi	Modal	Tidak Terduga	Transfer	Jumlah		
2.07.2.07.3 .32.0.00.02 .03.1.02	Pelaksanaan Akreditasi Lembaga Pelatihan Kerja <i>Persentase kenaikan lembaga pelatihan yang terakreditasi (2.50 %)</i>	242.871.000	0	0	0	242.871.000	124.290.000	0	0	0	124.290.000	(118.581.000)	(48,82)%
2.07.2.07.3 .32.0.00.02 .03.1.02.01	Survey dan Penilaian Akreditasi Kepada Lembaga Pelatihan Kerja <i>Jumlah Lembaga Pelatihan yang terakreditasi (18.00 Unit)</i>	242.871.000	0	0	0	242.871.000	124.290.000	0	0	0	124.290.000	(118.581.000)	(48,82)%
2.07.2.07.3 .32.0.00.02 .03.1.03	Konsultansi Produktivitas pada Perusahaan Menengah <i>Persentase kenaikan perusahaan yang menerapkan peningkatan produktivitas (0.81 %)</i> <i>Persentase kenaikan tenaga kerja yang dilatih peningkatan produktivitas atau kewirausahaan (4.87 %)</i>	3.045.044.000	0	0	0	3.045.044.000	909.278.000	0	0	0	909.278.000	(2.135.766.000)	(70,14)%
2.07.2.07.3 .32.0.00.02 .03.1.03.01	Pelaksanaan Konsultasi Produktivitas kepada Perusahaan Menengah <i>Jumlah Kab/ kota Yang Dimonitoring Evaluasi Pelatihan Kerja dan Produktivitas (35.00 Kabupaten/Kota)</i> <i>Jumlah naskah kerjasama dengan perusahaan yang akan melaksanakan pelatihan produktivitas (1.00 Dokumen)</i> <i>Jumlah pelaku usaha yang dilakukan pemasaran tools produktivitas (dipasarkan kepada pelaku usaha) (140.00 Orang)</i> <i>Jumlah pelaku usaha yang mengikuti kegiatan peningkatan produktivitas (5S, TQC/TQM, SS) (115.00 Orang)</i> <i>Jumlah penyebaran informasi melalui leaflet, media massa, dan direct selling program (2.00 Jenis)</i>	3.045.044.000	0	0	0	3.045.044.000	909.278.000	0	0	0	909.278.000	(2.135.766.000)	(70,14)%

Kode	Uraian Urusan, Organisasi, Program, Kegiatan dan Sub Kegiatan	Sebelum Perubahan					Setelah Perubahan					Bertambah / Berkurang	
		Kelompok Belanja					Kelompok Belanja					(RP)	%
		Operasi	Modal	Tidak Terduga	Transfer	Jumlah	Operasi	Modal	Tidak Terduga	Transfer	Jumlah		
2.07.2.07.3 .32.0.00.02 .03.1.04	Jumlah Tenaga Kerja yang menerapkan peningkatan produktivitas di Desa (100.00 Orang) Jumlah tenaga kerja yang mengikuti pelatihan produktivitas (375.00 Orang) Pengukuran Produktivitas Tingkat Daerah Provinsi	9.503.000	0	0	0	9.503.000	1.400.000	0	0	0	1.400.000	(8.103.000)	(85,27)%
2.07.2.07.3 .32.0.00.02 .03.1.04.01	Persentase kenaikan tenaga kerja yang dilatih peningkatan produktivitas atau kewirausahaan (4.87 %) Pengukuran Kompetensi dan Produktivitas Tenaga Kerja	9.503.000	0	0	0	9.503.000	1.400.000	0	0	0	1.400.000	(8.103.000)	(85,27)%
2.07.2.07.3 .32.0.00.02 .04	PROGRAM PENEMPATAN TENAGA KERJA	7.468.294.000	0	0	0	7.468.294.000	3.554.365.000	0	0	0	3.554.365.000	(3.913.929.000)	(52,41)%
2.07.2.07.3 .32.0.00.02 .04.1.01	Pelayanan antar Kerja Lintas Daerah Kabupaten/Kota Persentase pencari kerja yang ditempatkan (20.00 %) Persentase peningkatan penyerapan tenaga kerja baru di sektor informal (43.18 %)	7.060.617.000	0	0	0	7.060.617.000	3.297.000.000	0	0	0	3.297.000.000	(3.763.617.000)	(53,30)%
2.07.2.07.3 .32.0.00.02 .04.1.01.01	Penyediaan Sumber Daya Pelayanan Antar Kerja	293.052.000	0	0	0	293.052.000	201.477.000	0	0	0	201.477.000	(91.575.000)	(31,25)%
2.07.2.07.3 .32.0.00.02 .04.1.01.02	Pelayanan Antar Kerja Jumlah Calon Tenaga Kerja AKAD mengikuti OPP AKAD (125.00 Orang) Jumlah masyarakat memperoleh informasi peluang, mekanisme dan prosedur kerja (2300.00 Orang) Jumlah masyarakat yang berpartisipasi dalam pengurangan pengangguran melalui kegiatan Padat Karya (120.00 Orang)	6.266.115.000	0	0	0	6.266.115.000	2.992.663.000	0	0	0	2.992.663.000	(3.273.452.000)	(52,24)%

Kode	Uraian Urusan, Organisasi, Program, Kegiatan dan Sub Kegiatan	Sebelum Perubahan					Setelah Perubahan					Bertambah / Berkurang	
		Kelompok Belanja					Kelompok Belanja					(RP)	%
		Operasi	Modal	Tidak Terduga	Transfer	Jumlah	Operasi	Modal	Tidak Terduga	Transfer	Jumlah		
2.07.2.07.3 .32.0.00.02 .04.1.01.04	Jumlah perusahaan dilakukan Job Canvassing dan analisis jabatan (35.00 Unit) Jumlah peserta yang mengikuti pembekalan/ pemberdayaan dan pengembangan kewirausahaan (780.00 Orang) Pembinaan Operasionalisasi Pelayanan Penempatan Tenaga Kerja AKAD (Antar Kerja Antar Daerah dan AKL (Antar Kerja Lokal) Jumlah stakeholder yang terkoordinasi dalam penempatan tenaga kerja (100.00 Orang)	501.450.000	0	0	0	501.450.000	102.860.000	0	0	0	102.860.000	(398.590.000)	(79,49)%
2.07.2.07.3 .32.0.00.02 .04.1.03	Pengelolaan Informasi Pasar Kerja Persentase pencari kerja yang ditempatkan (20.00 %)	129.760.000	0	0	0	129.760.000	122.500.000	0	0	0	122.500.000	(7.260.000)	(5,59)%
2.07.2.07.3 .32.0.00.02 .04.1.03.02	Pelayanan dan Penyediaan Informasi Pasar Kerja Online Jumlah penempatan tenaga kerja melalui Bursa Kerja Online dan Job Fair (800.00 Orang)	129.760.000	0	0	0	129.760.000	122.500.000	0	0	0	122.500.000	(7.260.000)	(5,59)%
2.07.2.07.3 .32.0.00.02 .04.1.04	Pelindungan PMI (Pra dan Purna Penempatan) di Daerah Provinsi Persentase pencari kerja yang ditempatkan (20.00 %) Persentase peningkatan penyerapan tenaga kerja baru di sektor informal (43.18 %)	139.917.000	0	0	0	139.917.000	98.897.000	0	0	0	98.897.000	(41.020.000)	(29,32)%
2.07.2.07.3 .32.0.00.02 .04.1.04.01	Peningkatan Pelindungan dan Kompetensi Calon Pekerja Migran Indonesia (PMI)/Pekerja Migran Indonesia (PMI) Jumlah LTSA PTKLN terfasilitasi dan optimal (5.00 Unit)	41.580.000	0	0	0	41.580.000	16.880.000	0	0	0	16.880.000	(24.700.000)	(59,40)%
2.07.2.07.3 .32.0.00.02 .04.1.04.04	Pemberdayaan Pekerja Migran Indonesia Purna Penempatan	98.337.000	0	0	0	98.337.000	82.017.000	0	0	0	82.017.000	(16.320.000)	(16,60)%

Kode	Uraian Urusan, Organisasi, Program, Kegiatan dan Sub Kegiatan	Sebelum Perubahan					Setelah Perubahan					Bertambah / Berkurang	
		Kelompok Belanja					Kelompok Belanja					(RP)	%
		Operasi	Modal	Tidak Terduga	Transfer	Jumlah	Operasi	Modal	Tidak Terduga	Transfer	Jumlah		
	<i>Jumlah TKI Purna dan tenaga kerja khusus (disabilitas, lansia, kel rentan) mengikuti kgt pengembangan sektor informal (40.00 Orang)</i>												
2.07.2.07.3 .32.0.00.02 .04.1.05	Pengesahan RPTKA Perpanjangan yang tidak mengandung Perubahan Jabatan, Jumlah TKA, dan Lokasi Kerja dalam 1 (Satu) Daerah Provinsi <i>Persentase pencari kerja yang ditempatkan (20.00 %)</i>	138.000.000	0	0	0	138.000.000	35.968.000	0	0	0	35.968.000	(102.032.000)	(73,94)%
2.07.2.07.3 .32.0.00.02 .04.1.05.01	Koordinasi dan Sinkronisasi Pengesahan RPTKA yang Tidak Mengandung Perubahan Jabatan, Jumlah TKA, dan Lokasi Kerja dalam 1 (Satu) Daerah Provinsi <i>Jumlah perusahaan mengikuti sosialisasi tata cara perizinan dan penggunaan TKA dan Jumlah petugas pelayanan perizinan TKA mengikuti Bimtek (100.00 Unit)</i> <i>Jumlah perusahaan pengguna TKA terverifikasi dan layanan penggunaan TKA (12.00 Dokumen)</i>	138.000.000	0	0	0	138.000.000	35.968.000	0	0	0	35.968.000	(102.032.000)	(73,94)%
2.07.2.07.3 .32.0.00.02 .05	PROGRAM HUBUNGAN INDUSTRIAL	4.385.211.000	0	0	0	4.385.211.000	2.332.716.000	0	0	0	2.332.716.000	(2.052.495.000)	(46,80)%
2.07.2.07.3 .32.0.00.02 .05.1.01	Pengesahan Peraturan Perusahaan dan Pendaftaran Perjanjian Kerja Bersama untuk yang Mempunyai Wilayah Kerja lebih dari 1 (Satu) Kabupaten/Kota <i>Persentase pekerja buruh yang menjadi peserta BPJS ketenagakerjaan (87.41 %)</i> <i>Persentase perusahaan yang memenuhi ketentuan Peraturan Perusahaan dan Perjanjian Kerja Bersama (23.42 %)</i>	741.947.000	0	0	0	741.947.000	372.282.000	0	0	0	372.282.000	(369.665.000)	(49,82)%
2.07.2.07.3 .32.0.00.02 .05.1.01.01	Pengesahan Peraturan Perusahaan yang Terkait dengan Hubungan Industrial	300.000.000	0	0	0	300.000.000	152.594.000	0	0	0	152.594.000	(147.406.000)	(49,14)%

Kode	Uraian Urusan, Organisasi, Program, Kegiatan dan Sub Kegiatan	Sebelum Perubahan					Setelah Perubahan					Bertambah / Berkurang	
		Kelompok Belanja					Kelompok Belanja					(RP)	%
		Operasi	Modal	Tidak Terduga	Transfer	Jumlah	Operasi	Modal	Tidak Terduga	Transfer	Jumlah		
2.07.2.07.3 .32.0.00.02 .05.1.01.02	jumlah pengusaha atau pemberi kerja yang mengikuti bimbingan pembuatan PP(Peraturan Perusahaan)/PKB (Perjanjian Kerja Bersama) (175.00 Orang) Pendaftaran Perjanjian Kerja Bersama yang Terkait dengan Hubungan Industrial	75.000.000	0	0	0	75.000.000	52.850.000	0	0	0	52.850.000	(22.150.000)	(29,53)%
	<i>Jumlah Perusahaan Yang Teridentifikasi belum memenuhi ketentuan PP/PKB (125.00 Unit)</i>												
2.07.2.07.3 .32.0.00.02 .05.1.01.03	Penyelenggaraan Pendataan dan Informasi Sarana Hubungan Industrial dan Jaminan Sosial Tenaga Kerja <i>Jumlah Perusahaan Penyedia Jasa Pekerja (outsourcing) yang mengikuti pembinaan syarat kerja (35.00 Unit)</i> <i>Jumlah petugas data HI dan Jamsos yang memahami pengolahan data HI dan Jamsos (210.00 Orang)</i> <i>Jumlah tenaga kerja yang mengikuti sosialisasi kepesertaan BPJS/jaminan sosial (35.00 Orang)</i>	366.947.000	0	0	0	366.947.000	166.838.000	0	0	0	166.838.000	(200.109.000)	(54,53)%
2.07.2.07.3 .32.0.00.02 .05.1.02	Pencegahan dan Penyelesaian Perselisihan Hubungan Industrial, Mogok Kerja, dan Penutupan Perusahaan yang Berakibat/Berdampak pada Kepentingan di 1 (Satu) Daerah Provinsi <i>Persentase peningkatan jumlah LKS Bipartit yang terbentuk (45.65 %)</i> <i>Persentase penyelesaian perselisihan hubungan industrial (88.00 %)</i>	2.171.660.000	0	0	0	2.171.660.000	1.242.197.000	0	0	0	1.242.197.000	(929.463.000)	(42,80)%
2.07.2.07.3 .32.0.00.02 .05.1.02.01	Pencegahan Perselisihan Hubungan Industrial, Mogok Kerja, dan Penutupan Perusahaan yang Berakibat/Berdampak pada Kepentingan di 1 (Satu) Daerah Provinsi	1.241.919.000	0	0	0	1.241.919.000	616.980.000	0	0	0	616.980.000	(624.939.000)	(50,32)%

Kode	Uraian Urusan, Organisasi, Program, Kegiatan dan Sub Kegiatan	Sebelum Perubahan					Setelah Perubahan					Bertambah / Berkurang	
		Kelompok Belanja					Kelompok Belanja					(RP)	%
		Operasi	Modal	Tidak Terduga	Transfer	Jumlah	Operasi	Modal	Tidak Terduga	Transfer	Jumlah		
	<p>Jumlah Dokumen database kasus ketenagakerjaan dari 35 kab/kota (1.00 Dokumen)</p> <p>Jumlah dokumen Identifikasi data base perusahaan rawan PHI (1.00 Dokumen)</p> <p>Jumlah HRD, PUK SP/SB yang mengikuti pembinaan dan pemberdayaan Hubungan Industrial (120.00 Orang)</p> <p>Jumlah kabupaten/kota yang dilakukan monitoring kasus-kasus PHI/PHK (20.00 Kabupaten/Kota)</p> <p>Jumlah mediator dan pegawai HI mengikuti koordinasi teknis HI (80.00 Orang)</p> <p>jumlah pekerja dan pengusaha yang mengikuti pencegahan perselisian hubungan industrial (35.00 Kasus)</p> <p>Jumlah Penyelesaian kasus PHI Perusahaan lintas Kab/Kota (10.00 Kasus)</p> <p>Jumlah perusahaan yang diberikan pelayanan konsultasi dan fasilitasi permasalahan hubungan industrial (20.00 Unit)</p> <p>Jumlah Peserta yang Mengikuti Sosialisasi/Diseminasi LKS bipartit(Dinas kab/Kota yang membidangi KK, SP Tk. Provinsi Apindo Tk. Prov) Bimtek/ Sosialisasi / Diseminasi (180.00 Orang)</p>												
2.07.2.07.3 .32.0.00.02 .05.1.02.02	<p>Penyelesaian Perselisihan Hubungan Industrial, Mogok Kerja, dan Penutupan Perusahaan yang Berakibat/Berdampak pada Kepentingan di 1 (Satu) Daerah Provinsi</p> <p>jumlah monitoring dan penyelesaian kasus ketenagakerjaan di luar provinsi (1.00 Kasus)</p>	353.760.000	0	0	0	353.760.000	203.760.000	0	0	0	203.760.000	(150.000.000)	(42,40)%

Kode	Uraian Urusan, Organisasi, Program, Kegiatan dan Sub Kegiatan	Sebelum Perubahan					Setelah Perubahan					Bertambah / Berkurang	
		Kelompok Belanja					Kelompok Belanja					(RP)	%
		Operasi	Modal	Tidak Terduga	Transfer	Jumlah	Operasi	Modal	Tidak Terduga	Transfer	Jumlah		
2.07.2.07.3 .32.0.00.02 .05.1.02.04	<p><i>Jumlah penyelesaian perselisihan penempatan tenaga kerja didalam maupun di luar negeri (14.00 Kasus)</i></p> <p><i>jumlah penyelesaian kasus PMI (Pekerja Migran Indonesia) (33.00 Kasus)</i></p> <p>Pelaksanaan Operasional Lembaga Kerjasama Tripartit Daerah Provinsi</p>	575.981.000	0	0	0	575.981.000	421.457.000	0	0	0	421.457.000	(154.524.000)	(26,83)%
2.07.2.07.3 .32.0.00.02 .05.1.03	<p><i>Jumlah yang mengikuti forum koordinasi, pembinaan kinerja dan pemberdayaan LKS Tripartit Kab/ Kota dan Provinsi (230.00 Orang)</i></p> <p>Penetapan Upah Minimum Provinsi (UMP), Upah Minimum Sektoral Provinsi (UMSP), Upah Minimum Kabupaten/Kota (UMK), dan Upah Minimum Sektoral Kabupaten/Kota (UMSK)</p>	1.471.604.000	0	0	0	1.471.604.000	718.237.000	0	0	0	718.237.000	(753.367.000)	(51,19)%
2.07.2.07.3 .32.0.00.02 .05.1.03.03	<p>Penetapan (UMK)</p> <p><i>Jumlah peserta Sidang Pembahasan UMK (253.00 Orang)</i></p> <p><i>Jumlah peserta workshop sistem Pengupahan (240.00 Orang)</i></p> <p><i>Jumlah peserta yang mengikuti Pertemuan, Koordinasi dan Konsolidasi Masalah HI (70.00 Orang)</i></p> <p><i>Jumlah peserta yang mengikuti rakor Kesja (108.00 Orang)</i></p> <p><i>Jumlah Petugas Survei identifikasi Struktur dan Skala Upah di Perusahaan (35.00 Orang)</i></p>	1.471.604.000	0	0	0	1.471.604.000	718.237.000	0	0	0	718.237.000	(753.367.000)	(51,19)%
2.07.2.07.3 .32.0.00.02 .06	PROGRAM PENGAWASAN KETENAGAKERJAAN	6.636.650.000	2.000.000.000	0	0	8.636.650.000	3.896.165.000	150.000.000	0	0	4.046.165.000	(4.590.485.000)	(53,15)%
2.07.2.07.3 .32.0.00.02 .06.1.01	Penyelenggaraan Pengawasan Ketenagakerjaan	6.636.650.000	2.000.000.000	0	0	8.636.650.000	3.896.165.000	150.000.000	0	0	4.046.165.000	(4.590.485.000)	(53,15)%

Kode	Uraian Urusan, Organisasi, Program, Kegiatan dan Sub Kegiatan	Sebelum Perubahan					Setelah Perubahan					Bertambah / Berkurang	
		Kelompok Belanja					Kelompok Belanja					(RP)	%
		Operasi	Modal	Tidak Terduga	Transfer	Jumlah	Operasi	Modal	Tidak Terduga	Transfer	Jumlah		
2.07.2.07.3 .32.0.00.02 .06.1.01.01	<i>Persentase peningkatan perusahaan memiliki kategori baik dalam penerapan K3 (25.54 %)</i>												
	<i>Persentase penurunan pelanggaran norma ketenagakerjaan (92.09 %)</i>												
	Pengawasan Pelaksanaan Norma Kerja di Perusahaan	2.500.000.000	0	0	0	2.500.000.000	832.805.000	0	0	0	832.805.000	(1.667.195.000)	(66,69)%
	<i>Jumlah Perusahaan Penempatan Pekerja Migran Indonesia yang dilakukan pemeriksaan (10.00 Unit)</i>												
	<i>Jumlah perusahaan yang dilakukan pemeriksaan norma kerja (1000.00 Unit)</i>												
	<i>Jumlah Perusahaan yang menerapkan penghapusan diskriminasi terhadap perempuan di tempat kerja (60.00 Unit)</i>												
	<i>Jumlah Perusahaan yang menggunakan Tenaga Kerja Asing (TKA) yang dilakukan pemeriksaan (70.00 Unit)</i>												
2.07.2.07.3 .32.0.00.02 .06.1.01.02	<i>Jumlah Petugas Administrasi teknis pengawasan yang memahami pengolahan data pengawasan (20.00 Orang)</i>												
	Penegakan Hukum Ketenagakerjaan di Perusahaan	645.000.000	0	0	0	645.000.000	462.483.000	0	0	0	462.483.000	(182.517.000)	(28,30)%
	<i>Jumlah kasus tindak pidana ketenagakerjaan yang di BAP (1.00 Kasus)</i>												
	<i>Jumlah penanganan kasus ketenagakerjaan (238.00 Kasus)</i>												
	<i>Jumlah peserta yang mengikuti FGD penanganan kasus (30.00 Orang)</i>												
	<i>Jumlah peserta yang mengikuti Rakor penyidikan tindak pidana ketenagakerjaan (30.00 Orang)</i>												

Kode	Uraian Urusan, Organisasi, Program, Kegiatan dan Sub Kegiatan	Sebelum Perubahan					Setelah Perubahan					Bertambah / Berkurang	
		Kelompok Belanja					Kelompok Belanja					(RP)	%
		Operasi	Modal	Tidak Terduga	Transfer	Jumlah	Operasi	Modal	Tidak Terduga	Transfer	Jumlah		
2.07.2.07.3 .32.0.00.02 .06.1.01.03	<p>Pelayanan Keselamatan dan Kesehatan Kerja di Perusahaan</p> <p><i>Jumlah laboratorium yang terakreditasi (1.00 Unit)</i></p> <p><i>Jumlah perusahaan dilakukan Riksa uji (pemeriksaan dan pengujian) objek K3 (233.00 Unit)</i></p> <p><i>Jumlah perusahaan yang dilakukan pemeriksaan norma K3 (330.00 Unit)</i></p> <p><i>Jumlah perusahaan yang melakukan pengujian Higiene perusahaan dan kesehatan kerja. (170.00 Unit)</i></p> <p><i>Jumlah perusahaan yang melakukan pengujian keselamatan kerja, ergonomi dan psikologi kerja (41.00 Unit)</i></p> <p><i>Jumlah perusahaan yang membentuk P2K3 (20.00 Unit)</i></p> <p><i>Jumlah Sarana Prasarana Laboratorium dan Uji kompetensi di Bidang K3 (7.00 Unit)</i></p> <p><i>Jumlah SDM (dokter perusahaan, paramedis perusahaan, supervisi perusahaan dan masyarakat pencari kerja) yang dilatih K3 (50.00 Orang)</i></p> <p><i>Jumlah Tempat Uji Kompetensi (TUK) bidang K3 (1.00 Unit)</i></p>	3.491.650.000	2.000.000.000	0	0	5.491.650.000	2.600.877.000	150.000.000	0	0	2.750.877.000	(2.740.773.000)	(49,91)%
2.07.2.07.3 .32.0.00.02 .03	PROGRAM PEMBANGUNAN KAWASAN TRANSMIGRASI	1.075.000.000	0	0	0	1.075.000.000	300.000.000	0	0	0	300.000.000	(775.000.000)	(72,09)%
2.07.2.07.3 .32.0.00.02 .03.1.01	<p>Penataan Persebaran Penduduk yang Berasal dari Lintas Daerah Kabupaten/Kota dalam 1 (Satu) Daerah Provinsi</p> <p><i>Persentase penempatan transmigran terhadap animo transmigrasi (0.47 %)</i></p>	1.075.000.000	0	0	0	1.075.000.000	300.000.000	0	0	0	300.000.000	(775.000.000)	(72,09)%

Kode	Uraian Urusan, Organisasi, Program, Kegiatan dan Sub Kegiatan	Sebelum Perubahan					Setelah Perubahan					Bertambah / Berkurang	
		Kelompok Belanja					Kelompok Belanja					(RP)	%
		Operasi	Modal	Tidak Terduga	Transfer	Jumlah	Operasi	Modal	Tidak Terduga	Transfer	Jumlah		
2.07.2.07.3 .32.0.00.02 .03.1.01.01	Koordinasi dan Sinkronisasi Kerjasama Pembangunan Transmigrasi antar Pemerintah Daerah Kabupaten/kota dalam 1 (Satu) Daerah Provinsi <i>Jumlah transmigran yang ditempatkan (10.00 KK)</i>	750.000.000	0	0	0	750.000.000	300.000.000	0	0	0	300.000.000	(450.000.000)	(60)%
2.07.2.07.3 .32.0.00.02 .03.1.01.06	Pelatihan Transmigrasi Lokal	325.000.000	0	0	0	325.000.000	0	0	0	0	0	(325.000.000)	(100)%
2.08	URUSAN PEMERINTAHAN BIDANG PEMBERDAYAAN PEREMPUAN DAN PERLINDUNGAN ANAK	27.978.116.000	510.700.000	0	0	28.488.816.000	20.384.135.000	217.467.000	0	0	20.601.602.000	(7.887.214.000)	(27,69)%
2.08.2.08.2 .14.0.00.02	Dinas Pemberdayaan Perempuan, Perlindungan Anak, Pengendalian Penduduk Dan Keluarga Berencana	27.978.116.000	510.700.000	0	0	28.488.816.000	20.384.135.000	217.467.000	0	0	20.601.602.000	(7.887.214.000)	(27,69)%
2.08.2.08.2 .14.0.00.02 .01	PROGRAM PENUNJANGURUSAN PEMERINTAHAN DAERAH	13.311.578.000	510.700.000	0	0	13.822.278.000	10.739.697.000	217.467.000	0	0	10.957.164.000	(2.865.114.000)	(20,73)%
2.08.2.08.2 .14.0.00.02 .01.1.01	Perencanaan dan Evaluasi Kinerja Perangkat Daerah <i>Persentase ketercapaian perencanaan dan evaluasi kinerja OPD (100.00 %)</i>	340.096.000	0	0	0	340.096.000	308.566.000	0	0	0	308.566.000	(31.530.000)	(9,27)%
2.08.2.08.2 .14.0.00.02 .01.1.01.02	Penyusunan Program dan Kegiatan Perangkat Daerah dalam Dokumen Perencanaan <i>Jumlah dokumen perencanaan Perangkat Daerah yang disusun (1.00 Dokumen)</i>	181.448.000	0	0	0	181.448.000	137.129.000	0	0	0	137.129.000	(44.319.000)	(24,43)%
2.08.2.08.2 .14.0.00.02 .01.1.01.03	Penyusunan Dokumen Evaluasi Perangkat Daerah <i>Jumlah dokumen evaluasi kinerja perangkat daerah (1.00 Dokumen)</i>	158.648.000	0	0	0	158.648.000	171.437.000	0	0	0	171.437.000	12.789.000	8,06%
2.08.2.08.2 .14.0.00.02 .01.1.02	Administrasi Keuangan <i>Persentase ketercapaian pelayanan umum, kepegawaian dan keuangan perangkat daerah (90.00 %)</i>	9.901.326.000	0	0	0	9.901.326.000	8.036.613.000	0	0	0	8.036.613.000	(1.864.713.000)	(18,83)%

Kode	Uraian Urusan, Organisasi, Program, Kegiatan dan Sub Kegiatan	Sebelum Perubahan					Setelah Perubahan					Bertambah / Berkurang	
		Kelompok Belanja					Kelompok Belanja					(RP)	%
		Operasi	Modal	Tidak Terduga	Transfer	Jumlah	Operasi	Modal	Tidak Terduga	Transfer	Jumlah		
2.08.2.08.2 .14.0.00.02 .01.1.02.01	Penyediaan Gaji dan Tunjangan ASN	9.901.326.000	0	0	0	9.901.326.000	8.036.613.000	0	0	0	8.036.613.000	(1.864.713.000)	(18,83)%
	<i>Jumlah Laporan Keuangan PD (jenis) (4.00 Dokumen)</i>												
2.08.2.08.2 .14.0.00.02 .01.1.03	Administrasi Umum	3.002.547.000	510.700.000	0	0	3.513.247.000	2.365.509.000	217.467.000	0	0	2.582.976.000	(930.271.000)	(26,48)%
	<i>Persentase ketercapaian pelayanan umum, kepegawaian dan keuangan perangkat daerah (90.00 %)</i>												
2.08.2.08.2 .14.0.00.02 .01.1.03.01	Penyediaan Jasa Surat Menyurat	7.500.000	0	0	0	7.500.000	2.420.000	0	0	0	2.420.000	(5.080.000)	(67,73)%
	<i>Jumlah bulan terpenuhinya Pelayanan Jasa Surat Menyurat dan Kearsipan Perangkat Daerah (12.00 Bulan)</i>												
2.08.2.08.2 .14.0.00.02 .01.1.03.02	Penyediaan Jasa Komunikasi, Sumber Daya Air dan Listrik	650.000.000	0	0	0	650.000.000	347.000.000	0	0	0	347.000.000	(303.000.000)	(46,62)%
	<i>Jumlah bulan terpenuhinya Jasa Komunikasi, Air dan Listrik Perangkat Daerah (12.00 Bulan)</i>												
2.08.2.08.2 .14.0.00.02 .01.1.03.03	Penyediaan Jasa Peralatan dan Perlengkapan Kantor	712.400.000	0	0	0	712.400.000	738.385.000	0	0	0	738.385.000	25.985.000	3,65%
	<i>Jumlah bulan terpenuhinya jasa Kebersihan dan Pelayanan Perkantoran Perangkat Daerah (12.00 Bulan)</i>												
2.08.2.08.2 .14.0.00.02 .01.1.03.05	Penyediaan Jasa Jaminan Barang Milik Daerah	59.207.000	0	0	0	59.207.000	57.660.000	0	0	0	57.660.000	(1.547.000)	(2,61)%
	<i>Jumlah bulan terpenuhinya premi asuransi barang milik daerah (12.00 Bulan)</i>												
2.08.2.08.2 .14.0.00.02 .01.1.03.07	Penyediaan Jasa Administrasi Keuangan	320.000.000	0	0	0	320.000.000	300.150.000	0	0	0	300.150.000	(19.850.000)	(6,20)%
2.08.2.08.2 .14.0.00.02 .01.1.03.08	Penyediaan Jasa Kebersihan Kantor	277.600.000	0	0	0	277.600.000	253.820.000	0	0	0	253.820.000	(23.780.000)	(8,57)%
	<i>Jumlah bulan terpenuhinya jasa Kebersihan dan Pelayanan Perkantoran Perangkat Daerah (12.00 Bulan)</i>												

Kode	Uraian Urusan, Organisasi, Program, Kegiatan dan Sub Kegiatan	Sebelum Perubahan					Setelah Perubahan					Bertambah / Berkurang	
		Kelompok Belanja					Kelompok Belanja					(RP)	%
		Operasi	Modal	Tidak Terduga	Transfer	Jumlah	Operasi	Modal	Tidak Terduga	Transfer	Jumlah		
2.08.2.08.2 .14.0.00.02 .01.1.03.13	Penyediaan Peralatan dan Perlengkapan Kantor <i>Jumlah unit penyediaan sarana dan prasarana kantor perangkat daerah (10.00 Unit)</i>	2.800.000	387.200.000	0	0	390.000.000	2.100.000	213.967.000	0	0	216.067.000	(173.933.000)	(44,60)%
2.08.2.08.2 .14.0.00.02 .01.1.03.15	Penyediaan Bahan Bacaan dan Peraturan Perundang-undangan <i>Jumlah bulan tercukupinya kebutuhan Bahan Bacaan/Buku Perpustakaan Perangkat Daerah (12.00 Bulan)</i> <i>Jumlah laporan informasi publik perangkat daerah (3.00 Dokumen)</i>	110.540.000	3.500.000	0	0	114.040.000	60.211.000	3.500.000	0	0	63.711.000	(50.329.000)	(44,13)%
2.08.2.08.2 .14.0.00.02 .01.1.03.17	Penyediaan Makanan dan Minuman <i>Jumlah bulan terpenuhinya Penyediaan Makan Minum Rapat Perangkat Daerah (12.00 Bulan)</i>	60.000.000	0	0	0	60.000.000	65.560.000	0	0	0	65.560.000	5.560.000	9,27%
2.08.2.08.2 .14.0.00.02 .01.1.03.18	Rapat-rapat Kordinasi dan Konsultasi ke Luar Daerah <i>Jumlah bulan terpenuhinya pelaksanaan rapat-rapat koordinasi dan konsultasi ke dalam dan luar daerah (12.00 Bulan)</i>	150.000.000	0	0	0	150.000.000	69.950.000	0	0	0	69.950.000	(80.050.000)	(53,37)%
2.08.2.08.2 .14.0.00.02 .01.1.03.29	Pemeliharaan Rutin/Berkala Gedung Kantor <i>Jumlah bulan terpenuhinya Pemeliharaan Rutin/ Berkala Rumah Jabatan/Rumah Dinas/Gedung Kantor/ Kendaraan Dinas/Operasional Perangkat Daerah (12.00 Bulan)</i>	380.000.000	120.000.000	0	0	500.000.000	153.640.000	0	0	0	153.640.000	(346.360.000)	(69,27)%
2.08.2.08.2 .14.0.00.02 .01.1.03.31	Pemeliharaan Rutin/Berkala Kendaraan Dinas/Operasional	175.000.000	0	0	0	175.000.000	177.000.000	0	0	0	177.000.000	2.000.000	1,14%

Kode	Uraian Urusan, Organisasi, Program, Kegiatan dan Sub Kegiatan	Sebelum Perubahan					Setelah Perubahan					Bertambah / Berkurang	
		Kelompok Belanja					Kelompok Belanja					(RP)	%
		Operasi	Modal	Tidak Terduga	Transfer	Jumlah	Operasi	Modal	Tidak Terduga	Transfer	Jumlah		
2.08.2.08.2 .14.0.00.02 .01.1.03.33	Jumlah bulan terpenuhinya Pemeliharaan Rutin/ Berkala Rumah Jabatan/Rumah Dinas/Gedung Kantor/ Kendaraan Dinas/Operasional Perangkat Daerah (12.00 Bulan) Pemeliharaan Rutin/Berkala Perlengkapan Gedung Kantor	50.000.000	0	0	0	50.000.000	52.650.000	0	0	0	52.650.000	2.650.000	5,30%
2.08.2.08.2 .14.0.00.02 .01.1.03.35	Jumlah bulan tercukupinya Pemeliharaan Rutin /Berkala Sarana Kantor dan Rumah Tangga Perangkat Daerah (12.00 Bulan) Pemeliharaan Rutin/Berkala Peralatan Gedung Kantor	40.000.000	0	0	0	40.000.000	78.523.000	0	0	0	78.523.000	38.523.000	96,31%
2.08.2.08.2 .14.0.00.02 .01.1.03.36	Jumlah bulan tercukupinya Pemeliharaan Rutin /Berkala Sarana Kantor dan Rumah Tangga Perangkat Daerah (12.00 Bulan) Pemeliharaan Rutin/Berkala Mebeleur	7.500.000	0	0	0	7.500.000	6.440.000	0	0	0	6.440.000	(1.060.000)	(14,13)%
2.08.2.08.2 .14.0.00.02 .01.1.04	Jumlah bulan tercukupinya Pemeliharaan Rutin /Berkala Sarana Kantor dan Rumah Tangga Perangkat Daerah (12.00 Bulan) Peningkatan Disiplin dan Kapasitas Sumber Daya Aparatur	67.609.000	0	0	0	67.609.000	29.009.000	0	0	0	29.009.000	(38.600.000)	(57,09)%
2.08.2.08.2 .14.0.00.02 .01.1.04.09	Persentase ketercapaian pelayanan umum, kepegawaian dan keuangan perangkat daerah (90.00 %) Pendidikan dan Pelatihan Formal	20.000.000	0	0	0	20.000.000	7.510.000	0	0	0	7.510.000	(12.490.000)	(62,45)%
2.08.2.08.2 .14.0.00.02 .01.1.04.11	Jumlah ASN yang mengikuti Diklat/Workshop/Bintek/Seminar (20.00 Orang) Bimbingan Teknis Implementasi Peraturan Perundang-Undangan	47.609.000	0	0	0	47.609.000	21.499.000	0	0	0	21.499.000	(26.110.000)	(54,84)%

Kode	Uraian Urusan, Organisasi, Program, Kegiatan dan Sub Kegiatan	Sebelum Perubahan					Setelah Perubahan					Bertambah / Berkurang	
		Kelompok Belanja					Kelompok Belanja					(RP)	%
		Operasi	Modal	Tidak Terduga	Transfer	Jumlah	Operasi	Modal	Tidak Terduga	Transfer	Jumlah		
2.08.2.08.2 .14.0.00.02 .02	<i>Jumlah bulan terpenuhinya pelayanan kepegawaian perangkat daerah (12.00 Bulan)</i> PROGRAM PENGARUSUTAMAAN GENDER DAN PEMBERDAYAAN PEREMPUAN	7.020.000.000	0	0	0	7.020.000.000	4.719.405.000	0	0	0	4.719.405.000	(2.300.595.000)	(32,77)%
2.08.2.08.2 .14.0.00.02 .02.1.01	Pelembagaan Pengarusutamaan Gender (PUG) pada Lembaga Pemerintah Kewenangan Provinsi <i>Persentase peningkatan perempuan yang mendapatkan pendampingan menjadi pelaku usaha ekonomi (30.00 %)</i>	320.000.000	0	0	0	320.000.000	136.940.000	0	0	0	136.940.000	(183.060.000)	(57,21)%
2.08.2.08.2 .14.0.00.02 .02.1.01.03	Advokasi Kebijakan dan Pendampingan Pelaksanaan PUG termasuk PPRG Kewenangan Provinsi <i>Jumlah Perangkat Daerah Provinsi dan kabupaten/kota yang melaksanakan Perencanaan dan Penganggaran Responsif Gender (PPRG) (73.00 OPD)</i>	320.000.000	0	0	0	320.000.000	136.940.000	0	0	0	136.940.000	(183.060.000)	(57,21)%
2.08.2.08.2 .14.0.00.02 .02.1.02	Pemberdayaan Perempuan Bidang Politik, Hukum, Sosial, dan Ekonomi pada Organisasi Kemasyarakatan Kewenangan Provinsi <i>Persentase peningkatan perempuan yang mendapatkan pendampingan menjadi pelaku usaha ekonomi (30.00 %)</i>	6.100.000.000	0	0	0	6.100.000.000	4.315.919.000	0	0	0	4.315.919.000	(1.784.081.000)	(29,25)%
2.08.2.08.2 .14.0.00.02 .02.1.02.01	Sosialisasi Peningkatan Partisipasi Perempuan di Bidang Politik, Hukum, Sosial dan Ekonomi Kewenangan Provinsi <i>Jumlah perempuan yang mempunyai hak memilih dalam pemilu mendapatkan pengetahuan politik (1200.00 Orang)</i>	848.000.000	0	0	0	848.000.000	547.018.000	0	0	0	547.018.000	(300.982.000)	(35,49)%
2.08.2.08.2 .14.0.00.02 .02.1.02.02	Advokasi Kebijakan dan Pendampingan Peningkatan Partisipasi Perempuan dalam Politik, Hukum, Sosial dan Ekonomi Kewenangan Provinsi	5.252.000.000	0	0	0	5.252.000.000	3.768.901.000	0	0	0	3.768.901.000	(1.483.099.000)	(28,24)%

Kode	Uraian Urusan, Organisasi, Program, Kegiatan dan Sub Kegiatan	Sebelum Perubahan					Setelah Perubahan					Bertambah / Berkurang	
		Kelompok Belanja					Kelompok Belanja					(RP)	%
		Operasi	Modal	Tidak Terduga	Transfer	Jumlah	Operasi	Modal	Tidak Terduga	Transfer	Jumlah		
2.08.2.08.2 .14.0.00.02 .02.1.03	Jumlah perempuan yang telah mendapatkan pendampingan menjadi pelaku usaha ekonomi (120.00 Orang) Penguatan dan Pengembangan Lembaga Penyedia Layanan Pemberdayaan Perempuan Kewenangan Provinsi	600.000.000	0	0	0	600.000.000	266.546.000	0	0	0	266.546.000	(333.454.000)	(55,58)%
2.08.2.08.2 .14.0.00.02 .02.1.03.01	Advokasi Kebijakan dan Pendampingan kepada Lembaga Penyedia Layanan Pemberdayaan Perempuan Kewenangan Provinsi Jumlah lembaga masyarakat dalam pemberdayaan perempuan yang dikuatkan dan dikembangkan (5.00 Kelompok)	600.000.000	0	0	0	600.000.000	266.546.000	0	0	0	266.546.000	(333.454.000)	(55,58)%
2.08.2.08.2 .14.0.00.02 .03	PROGRAM PERLINDUNGAN PEREMPUAN	1.168.709.000	0	0	0	1.168.709.000	940.884.000	0	0	0	940.884.000	(227.825.000)	(19,49)%
2.08.2.08.2 .14.0.00.02 .03.1.01	Pencegahan Kekerasan terhadap Perempuan yang Melibatkan para Pihak Lingkup Daerah Provinsi dan Lintas Daerah Kabupaten/Kota Rasio korban kekerasan terhadap perempuan (5.76 Per 100.000)	339.019.000	0	0	0	339.019.000	225.299.000	0	0	0	225.299.000	(113.720.000)	(33,54)%
2.08.2.08.2 .14.0.00.02 .03.1.01.01	Koordinasi dan Sinkronisasi Pelaksanaan Kebijakan, Program dan Kegiatan Pencegahan Kekerasan terhadap Perempuan Kewenangan Provinsi Jumlah kasus kekerasan terhadap perempuan dewasa (987.00 Kasus)	339.019.000	0	0	0	339.019.000	225.299.000	0	0	0	225.299.000	(113.720.000)	(33,54)%
2.08.2.08.2 .14.0.00.02 .03.1.02	Penyediaan Layanan Rujukan Lanjutan bagi Perempuan Korban Kekerasan yang Memerlukan Koordinasi Tingkat Daerah Provinsi dan Lintas Daerah Kabupaten/Kota Rasio korban kekerasan terhadap perempuan (5.76 Per 100.000)	629.690.000	0	0	0	629.690.000	599.690.000	0	0	0	599.690.000	(30.000.000)	(4,76)%
2.08.2.08.2 .14.0.00.02 .03.1.02.01	Penyediaan Layanan Pengaduan Masyarakat bagi Perempuan Korban Kekerasan Tingkat Daerah Provinsi dan Lintas Daerah Kabupaten/Kota	629.690.000	0	0	0	629.690.000	599.690.000	0	0	0	599.690.000	(30.000.000)	(4,76)%

Kode	Uraian Urusan, Organisasi, Program, Kegiatan dan Sub Kegiatan	Sebelum Perubahan					Setelah Perubahan					Bertambah / Berkurang	
		Kelompok Belanja					Kelompok Belanja					(RP)	%
		Operasi	Modal	Tidak Terduga	Transfer	Jumlah	Operasi	Modal	Tidak Terduga	Transfer	Jumlah		
2.08.2.08.2 .14.0.00.02 .03.1.03	<i>Persentase perempuan korban kekerasan yang dilaporkan mendapat layanan sesuai standar (100.00 %)</i> Penguatan dan Pengembangan Lembaga Penyedia Layanan Perlindungan Perempuan Kewenangan Provinsi	200.000.000	0	0	0	200.000.000	115.895.000	0	0	0	115.895.000	(84.105.000)	(42,05)%
2.08.2.08.2 .14.0.00.02 .03.1.03.04	<i>Rasio korban kekerasan terhadap perempuan (5.76 Per 100.000)</i> Penguatan Jejaring antar Lembaga Penyedia Layanan Perlindungan Perempuan Kewenangan Provinsi dan Lintas Daerah Kabupaten/Kota <i>Jumlah lembaga layanan perlindungan perempuan/pelayanan terpadu korban kekerasan terhadap perempuan yang difasilitasi penguatan dan pengembangannya (8.00 Kelompok)</i>	200.000.000	0	0	0	200.000.000	115.895.000	0	0	0	115.895.000	(84.105.000)	(42,05)%
2.08.2.08.2 .14.0.00.02 .04	PROGRAM PENINGKATAN KUALITAS KELUARGA	650.000.000	0	0	0	650.000.000	451.471.000	0	0	0	451.471.000	(198.529.000)	(30,54)%
2.08.2.08.2 .14.0.00.02 .04.1.01	Peningkatan Kualitas Keluarga dalam Mewujudkan Kesetaraan Gender (KG) dan Hak Anak Kewenangan Provinsi	200.000.000	0	0	0	200.000.000	147.315.000	0	0	0	147.315.000	(52.685.000)	(26,34)%
2.08.2.08.2 .14.0.00.02 .04.1.01.01	Advokasi Kebijakan dan Pendampingan Keluarga untuk Mewujudkan KG dan Perlindungan Anak Kewenangan Provinsi dan Lintas Kabupaten/Kota <i>Persentase keluarga yang berkonsultasi peningkatan kualitas keluarga dalam mewujudkan hak anak terlayani (100.00 %)</i> <i>Persentase keluarga yang berkonsultasi peningkatan kualitas keluarga dalam mewujudkan kesetaraan gender terlayani (100.00 %)</i>	200.000.000	0	0	0	200.000.000	147.315.000	0	0	0	147.315.000	(52.685.000)	(26,34)%

Kode	Uraian Urusan, Organisasi, Program, Kegiatan dan Sub Kegiatan	Sebelum Perubahan					Setelah Perubahan					Bertambah / Berkurang	
		Kelompok Belanja					Kelompok Belanja					(RP)	%
		Operasi	Modal	Tidak Terduga	Transfer	Jumlah	Operasi	Modal	Tidak Terduga	Transfer	Jumlah		
2.08.2.08.2 .14.0.00.02 .04.1.02	Penguatan dan Pengembangan Lembaga Penyedia Layanan Peningkatan Kualitas Keluarga dalam Mewujudkan KG dan Hak Anak Kewenangan Provinsi	450.000.000	0	0	0	450.000.000	304.156.000	0	0	0	304.156.000	(145.844.000)	(32,41)%
2.08.2.08.2 .14.0.00.02 .04.1.02.03	Penguatan Jejaring antar Lembaga Penyedia Layanan Peningkatan Kualitas Keluarga Kewenangan Provinsi <i>Jumlah lembaga masyarakat dalam peningkatan kualitas hidup anak yang dikuatkan dan dikembangkan (20.00 Kelompok)</i>	450.000.000	0	0	0	450.000.000	304.156.000	0	0	0	304.156.000	(145.844.000)	(32,41)%
2.08.2.08.2 .14.0.00.02 .05	PROGRAM PENGELOLAAN SISTEM DATA GENDER DAN ANAK	387.829.000	0	0	0	387.829.000	307.656.000	0	0	0	307.656.000	(80.173.000)	(20,67)%
2.08.2.08.2 .14.0.00.02 .05.1.01	Pengumpulan, Pengolahan Analisis dan Penyajian Data Gender dan Anak dalam Kelembagaan Data di Tingkat Daerah Provinsi <i>Persentase data dan informasi PPPA yang tersedia (100.00 %)</i>	387.829.000	0	0	0	387.829.000	307.656.000	0	0	0	307.656.000	(80.173.000)	(20,67)%
2.08.2.08.2 .14.0.00.02 .05.1.01.01	Penyediaan Data Gender dan Anak Provinsi <i>Jumlah laporan data dan informasi PPA (6.00 Dokumen)</i>	387.829.000	0	0	0	387.829.000	307.656.000	0	0	0	307.656.000	(80.173.000)	(20,67)%
2.08.2.08.2 .14.0.00.02 .06	PROGRAM PEMENUHAN HAK ANAK (PHA)	390.000.000	0	0	0	390.000.000	219.014.000	0	0	0	219.014.000	(170.986.000)	(43,84)%
2.08.2.08.2 .14.0.00.02 .06.1.01	Pelebagaan PHA pada Lembaga Pemerintah, Nonpemerintah, dan Dunia Usaha Kewenangan Provinsi <i>Persentase kabupaten/kota menuju layak anak tingkat pratama, tingkat madya, dan tingkat nindya (91.43 %)</i>	340.000.000	0	0	0	340.000.000	188.484.000	0	0	0	188.484.000	(151.516.000)	(44,56)%
2.08.2.08.2 .14.0.00.02 .06.1.01.01	Advokasi Kebijakan dan Pendampingan Pemenuhan Hak Anak pada Lembaga Pemerintah, Non Pemerintah, Media dan Dunia Usaha Kewenangan Provinsi <i>Jumlah Kabupaten/Kota Menuju Layak Anak Tingkat Pratama, Tingkat Madya dan Tingkat Nindya (35.00 Kabupaten/Kota)</i>	250.000.000	0	0	0	250.000.000	148.509.000	0	0	0	148.509.000	(101.491.000)	(40,60)%

Kode	Uraian Urusan, Organisasi, Program, Kegiatan dan Sub Kegiatan	Sebelum Perubahan					Setelah Perubahan					Bertambah / Berkurang	
		Kelompok Belanja					Kelompok Belanja					(RP)	%
		Operasi	Modal	Tidak Terduga	Transfer	Jumlah	Operasi	Modal	Tidak Terduga	Transfer	Jumlah		
2.08.2.08.2 .14.0.00.02 .06.1.01.02	Koordinasi dan Sinkronisasi Pelembagaan Pemenuhan Hak Anak Kewenangan Provinsi <i>Jumlah Forum Anak provinsi dan kab/kota yang terlibat proses pembangunan (35.00 Lokasi)</i>	90.000.000	0	0	0	90.000.000	39.975.000	0	0	0	39.975.000	(50.025.000)	(55,58)%
2.08.2.08.2 .14.0.00.02 .06.1.02	Penguatan dan Pengembangan Lembaga Penyedia Layanan Peningkatan Kualitas Hidup Anak Kewenangan Provinsi	50.000.000	0	0	0	50.000.000	30.530.000	0	0	0	30.530.000	(19.470.000)	(38,94)%
2.08.2.08.2 .14.0.00.02 .06.1.02.04	Penguatan Jejaring Antar Lembaga Penyedia Layanan Peningkatan Kualitas Hidup Anak Kewenangan Provinsi dan Lintas Daerah Kabupaten/Kota <i>Jumlah Lembaga masyarakat dalam peningkatan kualitas keluarga (30.00 Kelompok)</i>	50.000.000	0	0	0	50.000.000	30.530.000	0	0	0	30.530.000	(19.470.000)	(38,94)%
2.08.2.08.2 .14.0.00.02 .07	PROGRAM PERLINDUNGAN KHUSUS ANAK	500.000.000	0	0	0	500.000.000	418.479.000	0	0	0	418.479.000	(81.521.000)	(16,30)%
2.08.2.08.2 .14.0.00.02 .07.1.01	Pencegahan Kekerasan terhadap Anak yang Melibatkan para Pihak Lingkup Daerah Provinsi dan Lintas Daerah Kabupaten/Kota <i>Rasio korban kekerasan terhadap anak (12.44 Per 100.000)</i>	200.000.000	0	0	0	200.000.000	171.900.000	0	0	0	171.900.000	(28.100.000)	(14,05)%
2.08.2.08.2 .14.0.00.02 .07.1.01.01	Advokasi Kebijakan dan Pendampingan Pelaksanaan Kebijakan, Program dan Kegiatan Pencegahan Kekerasan terhadap Anak Kewenangan Provinsi <i>Jumlah kasus kekerasan terhadap anak (1178.00 Kasus)</i>	200.000.000	0	0	0	200.000.000	171.900.000	0	0	0	171.900.000	(28.100.000)	(14,05)%
2.08.2.08.2 .14.0.00.02 .07.1.02	Penyediaan Layanan bagi Anak yang Memerlukan Perlindungan Khusus yang Memerlukan Koordinasi Tingkat Daerah Provinsi <i>Rasio korban kekerasan terhadap anak (12.44 Per 100.000)</i>	250.000.000	0	0	0	250.000.000	196.579.000	0	0	0	196.579.000	(53.421.000)	(21,37)%
2.08.2.08.2 .14.0.00.02 .07.1.02.01	Penyediaan Layanan Anak yang Memerlukan Perlindungan Khusus Kewenangan Provinsi	250.000.000	0	0	0	250.000.000	196.579.000	0	0	0	196.579.000	(53.421.000)	(21,37)%

Kode	Uraian Urusan, Organisasi, Program, Kegiatan dan Sub Kegiatan	Sebelum Perubahan					Setelah Perubahan					Bertambah / Berkurang	
		Kelompok Belanja					Kelompok Belanja					(RP)	%
		Operasi	Modal	Tidak Terduga	Transfer	Jumlah	Operasi	Modal	Tidak Terduga	Transfer	Jumlah		
2.08.2.08.2 .14.0.00.02 .07.1.03	<i>Persentase anak korban kekerasan yang dilaporkan mendapat layanan sesuai standar (100.00 %)</i> Penguatan dan Pengembangan Lembaga Penyedia Layanan bagi Anak yang Memerlukan Perlindungan Khusus Tingkat Daerah Provinsi dan Lintas Daerah Kabupaten/Kota	50.000.000	0	0	0	50.000.000	50.000.000	0	0	0	50.000.000	0	0%
2.08.2.08.2 .14.0.00.02 .07.1.03.03	<i>Rasio korban kekerasan terhadap anak (12.44 Per 100.000)</i> Koordinasi dan Sinkronisasi Penguatan Jejaring antar Lembaga Penyedia Layanan Anak yang Memerlukan Perlindungan Khusus Kewenangan Provinsi <i>Jumlah lembaga layanan perlindungan anak/pelayanan terpadu anak yang memerlukan perlindungan khusus (AMPK) yang difasilitasi penguatan dan pengembangannya (15.00 Kelompok)</i>	50.000.000	0	0	0	50.000.000	50.000.000	0	0	0	50.000.000	0	0%
2.08.2.08.2 .14.0.00.02 .02	PROGRAM PENGENDALIAN PENDUDUK	350.000.000	0	0	0	350.000.000	194.972.000	0	0	0	194.972.000	(155.028.000)	(44,29)%
2.08.2.08.2 .14.0.00.02 .02.1.01	Pemaduan dan Sinkronisasi Kebijakan Pemerintah Pusat dengan Pemerintah Daerah Provinsi dalam Rangka Pengendalian Kuantitas Penduduk <i>Persentase provinsi dan kabupaten/kota yang memiliki kebijakan pengendalian kuantitas penduduk (11.42 %)</i>	250.000.000	0	0	0	250.000.000	140.784.000	0	0	0	140.784.000	(109.216.000)	(43,69)%
2.08.2.08.2 .14.0.00.02 .02.1.01.01	Penyerasian Kebijakan Pembangunan Daerah Provinsi terhadap Kependudukan, Keluarga Berencana dan Pembangunan Keluarga (KKBPk) <i>Jumlah kebijakan pengendalian penduduk yang disusun (3.00 Dokumen)</i>	150.000.000	0	0	0	150.000.000	74.516.000	0	0	0	74.516.000	(75.484.000)	(50,32)%
2.08.2.08.2 .14.0.00.02 .02.1.01.07	Advokasi dan Sosialisasi Pelaksanaan Pendidikan Kependudukan Jalur Formal di Satuan Pendidikan Jenjang SLTA-MA, Jalur Nonformal dan												

Kode	Uraian Urusan, Organisasi, Program, Kegiatan dan Sub Kegiatan	Sebelum Perubahan					Setelah Perubahan					Bertambah / Berkurang	
		Kelompok Belanja					Kelompok Belanja					(RP)	%
		Operasi	Modal	Tidak Terduga	Transfer	Jumlah	Operasi	Modal	Tidak Terduga	Transfer	Jumlah		
	Informal Pada Ormas Pengelola Kelompok Kegiatan Masyarakat	100.000.000	0	0	0	100.000.000	66.268.000	0	0	0	66.268.000	(33.732.000)	(33,73)%
2.08.2.08.2 .14.0.00.02 .02.1.02	<i>Jumlah SLTA yang mendapat pengetahuan pengendalian penduduk (35.00 Lokasi)</i> Pemetaan Perkiraan Pengendalian Penduduk Cakupan Daerah Provinsi	100.000.000	0	0	0	100.000.000	54.188.000	0	0	0	54.188.000	(45.812.000)	(45,81)%
2.08.2.08.2 .14.0.00.02 .02.1.02.03	<i>Persentase organisasi masyarakat/mitra kerja dalam program KB tingkat daerah provinsi yang aktif (100.00 %)</i> <i>Persentase provinsi dan kabupaten/kota yang memiliki kebijakan pengendalian kuantitas penduduk (11.42 %)</i> Pemetaan Program Kependudukan, Keluarga Berencana dan Pembangunan Keluarga <i>Jumlah dokumen informasi kependudukan dan KB tingkat provinsi (2.00 Dokumen)</i>	75.000.000	0	0	0	75.000.000	44.320.000	0	0	0	44.320.000	(30.680.000)	(40,91)%
2.08.2.08.2 .14.0.00.02 .02.1.02.06	Penyusunan Profil Kependudukan, Keluarga Berencana dan Pembangunan Keluarga <i>Jumlah dokumen data kependudukan dan KB tingkat provinsi yang dipublikasikan (1.00 Dokumen)</i>	25.000.000	0	0	0	25.000.000	9.868.000	0	0	0	9.868.000	(15.132.000)	(60,53)%
2.08.2.08.2 .14.0.00.02 .03	PROGRAM PEMBINAAN KELUARGA BERENCANA (KB)	3.650.000.000	0	0	0	3.650.000.000	2.091.877.000	0	0	0	2.091.877.000	(1.558.123.000)	(42,69)%
2.08.2.08.2 .14.0.00.02 .03.1.01	Pengembangan Desain Program, Pengelolaan dan Pelaksanaan Advokasi, Komunikasi, Informasi dan Edukasi (KIE) Pengendalian Penduduk dan Keluarga Berencana (KB) Sesuai Kearifan Budaya Lokal <i>Persentase penggunaan kontrasepsi jangka panjang (MKJP) (26.39 %)</i> <i>Unmetneed KB (12.66 %)</i>	3.600.000.000	0	0	0	3.600.000.000	2.065.745.000	0	0	0	2.065.745.000	(1.534.255.000)	(42,62)%

Kode	Uraian Urusan, Organisasi, Program, Kegiatan dan Sub Kegiatan	Sebelum Perubahan					Setelah Perubahan					Bertambah / Berkurang	
		Kelompok Belanja					Kelompok Belanja					(RP)	%
		Operasi	Modal	Tidak Terduga	Transfer	Jumlah	Operasi	Modal	Tidak Terduga	Transfer	Jumlah		
2.08.2.08.2 .14.0.00.02 .03.1.01.03	Pengembangan dan Penyediaan Materi dan Sarana Promosi, Komunikasi, Informasi dan Edukasi (KIE) Pengendalian Penduduk, Keluarga Berencana dan Pembangunan Keluarga Sesuai Kearifan Budaya Lokal <i>Jumlah Peserta KB MKJP (1394922.00 Orang)</i>	2.800.000.000	0	0	0	2.800.000.000	1.591.635.000	0	0	0	1.591.635.000	(1.208.365.000)	(43,16)%
2.08.2.08.2 .14.0.00.02 .03.1.01.05	Pelaksanaan Advokasi dan KIE Program KKBPK Melalui Mitra Kerja <i>Jumlah PUS yang ingin anak ditunda dan tidak ingin anak lagi, tidak berKB (767025.00 Orang)</i>	800.000.000	0	0	0	800.000.000	474.110.000	0	0	0	474.110.000	(325.890.000)	(40,74)%
2.08.2.08.2 .14.0.00.02 .03.1.02	Pemberdayaan dan Peningkatan Peran serta Organisasi Kemasyarakatan Tingkat Daerah Provinsi dalam Pengelolaan Pelayanan dan Pembinaan Kesertaan Ber-KB	50.000.000	0	0	0	50.000.000	26.132.000	0	0	0	26.132.000	(23.868.000)	(47,74)%
2.08.2.08.2 .14.0.00.02 .03.1.02.02	Peningkatan Peran Serta dan Kerja Sama Organisasi Kemasyarakatan dalam Pelayanan dan Pembinaan Kesertaan Ber-KB <i>Jumlah ormas/mitra kerja yang ditingkatkan peran sertanya dalam program KB (20.00 Kelompok)</i>	50.000.000	0	0	0	50.000.000	26.132.000	0	0	0	26.132.000	(23.868.000)	(47,74)%
2.08.2.08.2 .14.0.00.02 .04	PROGRAM PEMBERDAYAAN DAN PENINGKATAN KELUARGA SEJAHTERA (KS)	550.000.000	0	0	0	550.000.000	300.680.000	0	0	0	300.680.000	(249.320.000)	(45,33)%
2.08.2.08.2 .14.0.00.02 .04.1.01	Pengelolaan Pelaksanaan Desain Program Pembangunan Keluarga Melalui Pembinaan Ketahanan dan Kesejahteraan Keluarga <i>Persentase kelompok tribina yang aktif (85.57 %)</i>	350.000.000	0	0	0	350.000.000	191.187.000	0	0	0	191.187.000	(158.813.000)	(45,38)%
2.08.2.08.2 .14.0.00.02 .04.1.01.05	Pembinaan Peningkatan Akses dan Kualitas Ketahanan Keluarga dan Remaja <i>Jumlah kelompok Tribina yang aktif (26751.00 Kelompok)</i>	350.000.000	0	0	0	350.000.000	191.187.000	0	0	0	191.187.000	(158.813.000)	(45,38)%
2.08.2.08.2 .14.0.00.02 .04.1.02	Pemberdayaan dan Peningkatan Peran serta Organisasi Kemasyarakatan Tingkat Daerah Provinsi dalam Pembangunan Keluarga Melalui Pembinaan												

Kode	Uraian Urusan, Organisasi, Program, Kegiatan dan Sub Kegiatan	Sebelum Perubahan					Setelah Perubahan					Bertambah / Berkurang	
		Kelompok Belanja					Kelompok Belanja					(RP)	%
		Operasi	Modal	Tidak Terduga	Transfer	Jumlah	Operasi	Modal	Tidak Terduga	Transfer	Jumlah		
	Ketahanan dan Kesejahteraan Keluarga	200.000.000	0	0	0	200.000.000	109.493.000	0	0	0	109.493.000	(90.507.000)	(45,25)%
	<i>Persentase ormas dan mitra kerja dalam pembangunan keluarga (60.00 %)</i>												
	<i>Persentase UPPKS yang aktif (68.25 %)</i>												
2.08.2.08.2 .14.0.00.02 .04.1.02.02	Penguatan Pemberdayaan Ekonomi Keluarga	150.000.000	0	0	0	150.000.000	82.254.000	0	0	0	82.254.000	(67.746.000)	(45,16)%
	<i>Jumlah Kelompok UPPKS Yang aktif (15422.00 Kelompok)</i>												
2.08.2.08.2 .14.0.00.02 .04.1.02.04	Peningkatan Kapasitas Mitra dan Organisasi Kemasyarakatan dalam Pengelolaan Program Ketahanan Keluarga Melalui Bina Keluarga Balita (BKB), Bina Keluarga Remaja (BKR), Bina Keluarga Lansia (BKL), Unit Peningkatan Pendapatan Keluarga Sejahtera (UPPKS) dan Pemberdayaan Ekonomi Keluarga	50.000.000	0	0	0	50.000.000	27.239.000	0	0	0	27.239.000	(22.761.000)	(45,52)%
	<i>Jumlah ormas/mitra kerja yang ditingkatkan peran sertanya dalam program ketahanan dan kesejahteraan keluarga (6.00 Kelompok)</i>												
2.09	URUSAN PEMERINTAHAN BIDANG PANGAN	42.722.792.000	856.000.000	0	0	43.578.792.000	34.724.493.000	740.522.000	0	0	35.465.015.000	(8.113.777.000)	(18,62)%
2.09.2.09.0 .00.0.00.01	Dinas Ketahanan Pangan	42.722.792.000	856.000.000	0	0	43.578.792.000	34.724.493.000	740.522.000	0	0	35.465.015.000	(8.113.777.000)	(18,62)%
2.09.2.09.0 .00.0.00.01 .01	PROGRAM PENUNJANGURUSAN PEMERINTAHAN DAERAH	20.842.792.000	501.000.000	0	0	21.343.792.000	17.464.704.000	501.972.000	0	0	17.966.676.000	(3.377.116.000)	(15,82)%
2.09.2.09.0 .00.0.00.01 .01.1.01	Perencanaan dan Evaluasi Kinerja Perangkat Daerah	500.000.000	0	0	0	500.000.000	298.000.000	0	0	0	298.000.000	(202.000.000)	(40,40)%
	<i>Persentase ketercapaian perencanaan dan evaluasi kinerja OPD (100.00 %)</i>												
2.09.2.09.0 .00.0.00.01 .01.1.01.02	Penyusunan Program dan Kegiatan Perangkat Daerah dalam Dokumen Perencanaan	250.000.000	0	0	0	250.000.000	168.000.000	0	0	0	168.000.000	(82.000.000)	(32,80)%

Kode	Uraian Urusan, Organisasi, Program, Kegiatan dan Sub Kegiatan	Sebelum Perubahan					Setelah Perubahan					Bertambah / Berkurang	
		Kelompok Belanja					Kelompok Belanja					(RP)	%
		Operasi	Modal	Tidak Terduga	Transfer	Jumlah	Operasi	Modal	Tidak Terduga	Transfer	Jumlah		
2.09.2.09.0 .00.0.00.01 .01.1.01.03	Jumlah dokumen perencanaan Perangkat Daerah yang disusun (2.00 Dokumen) Penyusunan Dokumen Evaluasi Perangkat Daerah	250.000.000	0	0	0	250.000.000	130.000.000	0	0	0	130.000.000	(120.000.000)	(48)%
2.09.2.09.0 .00.0.00.01 .01.1.02	Jumlah dokumen evaluasi Perangkat Daerah yang disusun (2.00 Dokumen) Administrasi Keuangan	16.651.852.000	0	0	0	16.651.852.000	13.735.530.000	0	0	0	13.735.530.000	(2.916.322.000)	(17,51)%
2.09.2.09.0 .00.0.00.01 .01.1.02.01	Penyediaan Gaji dan Tunjangan ASN	16.229.352.000	0	0	0	16.229.352.000	13.385.230.000	0	0	0	13.385.230.000	(2.844.122.000)	(17,52)%
2.09.2.09.0 .00.0.00.01 .01.1.02.02	Jumlah Laporan Keuangan PD (jenis) (12.00 Bulan) Penyediaan Administrasi Pelaksanaan Tugas ASN	422.500.000	0	0	0	422.500.000	350.300.000	0	0	0	350.300.000	(72.200.000)	(17,09)%
2.09.2.09.0 .00.0.00.01 .01.1.03	Jumlah Laporan Keuangan PD (jenis) (12.00 Bulan) Administrasi Umum	3.660.940.000	501.000.000	0	0	4.161.940.000	3.401.174.000	501.972.000	0	0	3.903.146.000	(258.794.000)	(6,22)%
2.09.2.09.0 .00.0.00.01 .01.1.03.01	Penyediaan Jasa Surat Menyurat	16.500.000	0	0	0	16.500.000	6.000.000	0	0	0	6.000.000	(10.500.000)	(63,64)%
2.09.2.09.0 .00.0.00.01 .01.1.03.02	Jumlah bulan terpenuhinya Pelayanan Jasa Surat Menyurat dan Kearsipan Perangkat Daerah (12.00 Bulan) Penyediaan Jasa Komunikasi, Sumber Daya Air dan Listrik	400.000.000	0	0	0	400.000.000	360.402.000	0	0	0	360.402.000	(39.598.000)	(9,90)%
2.09.2.09.0 .00.0.00.01 .01.1.03.05	Jumlah bulan terpenuhinya Jasa Komunikasi, Air dan Listrik Perangkat Daerah (12.00 Bulan) Penyediaan Jasa Jaminan Barang Milik Daerah	140.000.000	0	0	0	140.000.000	140.000.000	0	0	0	140.000.000	0	0%
	Jumlah tahun terpenuhinya premi asuransi barang milik daerah (1.00 Tahun)												
	Jumlah tahun terpenuhinya premi asuransi barang milik daerah (1.00 Tahun)												

Kode	Uraian Urusan, Organisasi, Program, Kegiatan dan Sub Kegiatan	Sebelum Perubahan					Setelah Perubahan					Bertambah / Berkurang	
		Kelompok Belanja					Kelompok Belanja					(RP)	%
		Operasi	Modal	Tidak Terduga	Transfer	Jumlah	Operasi	Modal	Tidak Terduga	Transfer	Jumlah		
2.09.2.09.0 .00.0.00.01 .01.1.03.08	Penyediaan Jasa Kebersihan Kantor <i>Jumlah bulan terpenuhinya jasa Kebersihan dan Pelayanan Perkantoran Perangkat Daerah (12.00 Bulan)</i>	1.425.000.000	0	0	0	1.425.000.000	1.378.039.000	0	0	0	1.378.039.000	(46.961.000)	(3,30)%
2.09.2.09.0 .00.0.00.01 .01.1.03.13	Penyediaan Peralatan dan Perlengkapan Kantor <i>Jumlah unit penyediaan sarana dan prasarana kantor perangkat daerah (34.00 Unit)</i> <i>Jumlah unit penyediaan sarana dan prasarana kantor perangkat daerah (6.00 Unit)</i>	0	351.000.000	0	0	351.000.000	0	351.972.000	0	0	351.972.000	972.000	0,28%
2.09.2.09.0 .00.0.00.01 .01.1.03.15	Penyediaan Bahan Bacaan dan Peraturan Perundang-undangan <i>Jumlah bulan tercukupinya kebutuhan Bahan Bacaan/Buku Perpustakaan Perangkat Daerah (12.00 Bulan)</i>	16.000.000	0	0	0	16.000.000	5.280.000	0	0	0	5.280.000	(10.720.000)	(67)%
2.09.2.09.0 .00.0.00.01 .01.1.03.16	Penyediaan Bahan Logistik Kantor <i>Jumlah bulan terpenuhinya pelayanan kepegawaian perangkat daerah (12.00 Bulan)</i> <i>Jumlah bulan tersedianya sarana pelengkap pendukung perkantoran (12.00 Bulan)</i>	137.000.000	0	0	0	137.000.000	89.001.000	0	0	0	89.001.000	(47.999.000)	(35,04)%
2.09.2.09.0 .00.0.00.01 .01.1.03.17	Penyediaan Makanan dan Minuman <i>Jumlah bulan terpenuhinya Penyediaan Makan Minum Rapat Perangkat Daerah (12.00 Bulan)</i>	47.000.000	0	0	0	47.000.000	47.000.000	0	0	0	47.000.000	0	0%
2.09.2.09.0 .00.0.00.01 .01.1.03.18	Rapat-rapat Kordinasi dan Konsultasi ke Luar Daerah <i>Jumlah bulan terpenuhinya pelaksanaan rapat-rapat koordinasi dan konsultasi ke dalam dan luar daerah (12.00 Bulan)</i>	470.000.000	0	0	0	470.000.000	460.160.000	0	0	0	460.160.000	(9.840.000)	(2,09)%

Kode	Uraian Urusan, Organisasi, Program, Kegiatan dan Sub Kegiatan	Sebelum Perubahan					Setelah Perubahan					Bertambah / Berkurang	
		Kelompok Belanja					Kelompok Belanja					(RP)	%
		Operasi	Modal	Tidak Terduga	Transfer	Jumlah	Operasi	Modal	Tidak Terduga	Transfer	Jumlah		
2.09.2.09.0 .00.0.00.01 .01.1.03.28	Pemeliharaan Rutin/Berkala Rumah Dinas <i>Jumlah bulan terpenuhinya Pemeliharaan Rutin/ Berkala Rumah Jabatan/Rumah Dinas/Gedung Kantor/ Kendaraan Dinas/Operasional Perangkat Daerah (12.00 Bulan)</i>	100.000.000	0	0	0	100.000.000	38.300.000	0	0	0	38.300.000	(61.700.000)	(61,70)%
2.09.2.09.0 .00.0.00.01 .01.1.03.29	Pemeliharaan Rutin/Berkala Gedung Kantor <i>Jumlah Unit Gedung Yang Direhab (4.00 Unit)</i>	350.000.000	150.000.000	0	0	500.000.000	406.611.000	150.000.000	0	0	556.611.000	56.611.000	11,32%
2.09.2.09.0 .00.0.00.01 .01.1.03.33	Pemeliharaan Rutin/Berkala Perlengkapan Gedung Kantor <i>Jumlah bulan tercukupinya Pemeliharaan Rutin /Berkala Sarana Kantor dan Rumah Tangga Perangkat Daerah (12.00 Bulan)</i>	200.000.000	0	0	0	200.000.000	151.751.000	0	0	0	151.751.000	(48.249.000)	(24,12)%
2.09.2.09.0 .00.0.00.01 .01.1.03.34	Pemeliharaan Rutin/Berkala Peralatan Rumah Jabatan/Dinas <i>Jumlah bulan terpenuhinya Pemeliharaan Rutin/ Berkala Rumah Jabatan/Rumah Dinas/Gedung Kantor/ Kendaraan Dinas/Operasional Perangkat Daerah (12.00 Bulan)</i>	359.440.000	0	0	0	359.440.000	318.630.000	0	0	0	318.630.000	(40.810.000)	(11,35)%
2.09.2.09.0 .00.0.00.01 .01.1.04	Peningkatan Disiplin dan Kapasitas Sumber Daya Aparatur	30.000.000	0	0	0	30.000.000	30.000.000	0	0	0	30.000.000	0	0%
2.09.2.09.0 .00.0.00.01 .01.1.04.09	Pendidikan dan Pelatihan Formal <i>Jumlah ASN yang mengikuti Diklat/Workshop/Bintek/Seminar (15.00 Orang)</i>	30.000.000	0	0	0	30.000.000	30.000.000	0	0	0	30.000.000	0	0%
2.09.2.09.0 .00.0.00.01 .03	PROGRAM PENINGKATAN DIVERSIFIKASI DAN KETAHANAN PANGAN MASYARAKAT	12.820.000.000	340.000.000	0	0	13.160.000.000	9.396.039.000	223.550.000	0	0	9.619.589.000	(3.540.411.000)	(26,90)%
2.09.2.09.0 .00.0.00.01 .03.1.01	Penyediaan dan Penyaluran Pangan Pokok atau Pangan Lainnya sesuai dengan Kebutuhan Daerah Provinsi dalam Rangka Stabilisasi Pasokan dan Harga	4.070.000.000	340.000.000	0	0	4.410.000.000	3.044.720.000	223.550.000	0	0	3.268.270.000	(1.141.730.000)	(25,89)%

Kode	Uraian Urusan, Organisasi, Program, Kegiatan dan Sub Kegiatan	Sebelum Perubahan					Setelah Perubahan					Bertambah / Berkurang	
		Kelompok Belanja					Kelompok Belanja					(RP)	%
		Operasi	Modal	Tidak Terduga	Transfer	Jumlah	Operasi	Modal	Tidak Terduga	Transfer	Jumlah		
2.09.2.09.0 .00.0.00.01 .03.1.01.01	Pangan Penyediaan Informasi Harga Pangan dan Neraca Bahan Makanan <i>Fasilitas Toko Tani Indonesia (TTI) Center (1.00 Unit)</i> <i>Jumlah intervensi harga pangan strategis (Beras, Cabe, Bawang Merah) (4.00 Kali)</i> <i>Jumlah rekomendasi yang disusun (1.00 Laporan)</i>	635.000.000	0	0	0	635.000.000	559.000.000	0	0	0	559.000.000	(76.000.000)	(11,97)%
2.09.2.09.0 .00.0.00.01 .03.1.01.02	Penyediaan Pangan Berbasis Sumber Daya Lokal <i>Jumlah kelompok yang difasilitasi Stimulan umbi-umbian (5.00 Kelompok)</i>	275.000.000	0	0	0	275.000.000	266.000.000	0	0	0	266.000.000	(9.000.000)	(3,27)%
2.09.2.09.0 .00.0.00.01 .03.1.01.03	Koordinasi, Sinkronisasi dan Pelaksanaan Distribusi Pangan Pokok Dan Pangan Lainnya <i>Data pelaksanaan rantai pasok dan jaringan distribusi pangan strategis dan pangan pokok serta sistem logistik daerah (1.00 Laporan)</i>	2.260.000.000	340.000.000	0	0	2.600.000.000	1.425.000.000	223.550.000	0	0	1.648.550.000	(951.450.000)	(36,59)%
2.09.2.09.0 .00.0.00.01 .03.1.01.05	Pengembangan Kelembagaan dan Jaringan Distribusi Pangan <i>Jumlah kelompok yang difasilitasi Stimulan Gabah pada Lembaga Distribusi Pangan Masyarakat (gapoktan) (35.00 Kelompok)</i>	900.000.000	0	0	0	900.000.000	794.720.000	0	0	0	794.720.000	(105.280.000)	(11,70)%
2.09.2.09.0 .00.0.00.01 .03.1.02	Pengelolaan dan Keseimbangan Cadangan Pangan Provinsi <i>Persentase cadangan pangan yang dikelola (100.00 %)</i> <i>Rasio cadangan pangan masyarakat kebutuhan pangan (0.60 Angka)</i>	4.650.000.000	0	0	0	4.650.000.000	3.150.069.000	0	0	0	3.150.069.000	(1.499.931.000)	(32,26)%
2.09.2.09.0 .00.0.00.01 .03.1.02.01	Koordinasi dan Sinkronisasi Pengendalian Cadangan Pangan Provinsi <i>Jumlah CPP yang disediakan (beras) (200.00 Ton)</i>	4.650.000.000	0	0	0	4.650.000.000	3.150.069.000	0	0	0	3.150.069.000	(1.499.931.000)	(32,26)%

Kode	Uraian Urusan, Organisasi, Program, Kegiatan dan Sub Kegiatan	Sebelum Perubahan					Setelah Perubahan					Bertambah / Berkurang	
		Kelompok Belanja					Kelompok Belanja					(RP)	%
		Operasi	Modal	Tidak Terduga	Transfer	Jumlah	Operasi	Modal	Tidak Terduga	Transfer	Jumlah		
2.09.2.09.0 .00.0.00.01 .03.1.04	<p><i>Jumlah Lumbung Pangan Masyarakat yang difasilitasi (40.00 Unit)</i></p> <p>Promosi Pencapaian Target Konsumsi Pangan Perkapita/Tahun Sesuai dengan Angka Kecukupan Gizi melalui Media Provinsi</p>	4.100.000.000	0	0	0	4.100.000.000	3.201.250.000	0	0	0	3.201.250.000	(898.750.000)	(21,92)%
2.09.2.09.0 .00.0.00.01 .03.1.04.01	<p><i>Konsumsi pangan beras (98.50 kg/kapita/tahun)</i></p> <p><i>Rasio konsumsi pangan lokal (0.13 Angka)</i></p> <p>Promosi Penganekaragaman Konsumsi Pangan Berbasis Sumber Daya Lokal</p>	1.900.000.000	0	0	0	1.900.000.000	1.674.000.000	0	0	0	1.674.000.000	(226.000.000)	(11,89)%
2.09.2.09.0 .00.0.00.01 .03.1.04.02	<p><i>Data potensi pangan lokal (1.00 Buku)</i></p> <p><i>Jumlah kelompok pengembang pangan olahan lokal yang difasilitasi (69.00 Kelompok)</i></p> <p><i>Jumlah kelompok pengembang pangan pokok lokal yang difasilitasi (2.00 Kelompok)</i></p> <p><i>Jumlah Promosi Pangan B2SA yang dilaksanakan (3.00 Kali)</i></p> <p>Koordinasi dan Sinkronisasi Pelaksanaan Advokasi, Edukasi, dan Sosialisasi Konsumsi Pangan Beragam, Bergizi, Seimbang dan Aman (B2SA)</p>	2.200.000.000	0	0	0	2.200.000.000	1.527.250.000	0	0	0	1.527.250.000	(672.750.000)	(30,58)%
2.09.2.09.0 .00.0.00.01 .04	<p><i>1. Jumlah kelompok penerima Stimulan benih/bibit tanaman, ikan untuk optimalisasi pemanfaatan pekarangan (130.00 Kelompok)</i></p> <p><i>Analisa PPH (1.00 Laporan)</i></p> <p><i>Jumlah sekolah penerima Stimulan edukasi penganekaragaman konsumsi pangan (16.00 Paket)</i></p> <p>PROGRAM PENANGANAN KERAWANAN PANGAN</p>	6.000.000.000	0	0	0	6.000.000.000	5.633.584.000	0	0	0	5.633.584.000	(366.416.000)	(6,11)%

Kode	Uraian Urusan, Organisasi, Program, Kegiatan dan Sub Kegiatan	Sebelum Perubahan					Setelah Perubahan					Bertambah / Berkurang	
		Kelompok Belanja					Kelompok Belanja					(RP)	%
		Operasi	Modal	Tidak Terduga	Transfer	Jumlah	Operasi	Modal	Tidak Terduga	Transfer	Jumlah		
2.09.2.09.0 .00.0.00.01 .04.1.02	Penanganan Kerawanan Pangan Kewenangan Provinsi	6.000.000.000	0	0	0	6.000.000.000	5.633.584.000	0	0	0	5.633.584.000	(366.416.000)	(6,11)%
2.09.2.09.0 .00.0.00.01 .04.1.02.01	Koordinasi dan Sinkronisasi Penanganan Kerawanan Pangan Provinsi <i>Jumlah desa yg diberdayakan sbg upaya penanganan kerawanan pangan (44.00 Desa)</i> <i>Peta SKPG dan atau FSVA (1.00 Laporan)</i>	6.000.000.000	0	0	0	6.000.000.000	5.633.584.000	0	0	0	5.633.584.000	(366.416.000)	(6,11)%
2.09.2.09.0 .00.0.00.01 .05	PROGRAM PENGAWASAN KEAMANAN PANGAN	3.060.000.000	15.000.000	0	0	3.075.000.000	2.230.166.000	15.000.000	0	0	2.245.166.000	(829.834.000)	(26,99)%
2.09.2.09.0 .00.0.00.01 .05.1.01	Pelaksanaan Pengawasan Keamanan Pangan Segar Distribusi Lintas Daerah Kabupaten/Kota <i>Persentase jaminan mutu pangan yang diterbitkan (80.00 %)</i> <i>Persentase pengawasan keamanan pangan segar (90.00 %)</i>	3.060.000.000	15.000.000	0	0	3.075.000.000	2.230.166.000	15.000.000	0	0	2.245.166.000	(829.834.000)	(26,99)%
2.09.2.09.0 .00.0.00.01 .05.1.01.01	Penguatan Kelembagaan Keamanan Pangan Segar Provinsi <i>Jumlah kelompok/pelaku usaha yang dibina dalam pengembangan kelembagaan (30.00 Kelompok)</i>	500.000.000	0	0	0	500.000.000	411.300.000	0	0	0	411.300.000	(88.700.000)	(17,74)%
2.09.2.09.0 .00.0.00.01 .05.1.01.03	Registrasi Keamanan Pangan Segar Asal Tumbuhan Lintas Daerah Kabupaten/Kota <i>Jaminan mutu pangan lainnya (3.00 Sertifikat)</i> <i>Jumlah register yang diterbitkan (53.00 Sertifikat)</i> <i>Jumlah sertifikat yang diterbitkan (7.00 Sertifikat)</i> <i>Surveilan jaminan mutu pangan (10.00 Kelompok)</i>	1.100.000.000	0	0	0	1.100.000.000	710.840.000	0	0	0	710.840.000	(389.160.000)	(35,38)%
2.09.2.09.0 .00.0.00.01 .05.1.01.04	Rekomendasi Keamanan Pangan Segar Asal Tumbuhan Lintas Daerah Kabupaten/Kota	875.000.000	0	0	0	875.000.000	640.176.000	0	0	0	640.176.000	(234.824.000)	(26,84)%

Kode	Uraian Urusan, Organisasi, Program, Kegiatan dan Sub Kegiatan	Sebelum Perubahan					Setelah Perubahan					Bertambah / Berkurang	
		Kelompok Belanja					Kelompok Belanja					(RP)	%
		Operasi	Modal	Tidak Terduga	Transfer	Jumlah	Operasi	Modal	Tidak Terduga	Transfer	Jumlah		
	<i>Jumlah dokumen informasi keamanan pangan segar yang dihasilkan dan disebarluaskan (12.00 Dokumen)</i>												
	<i>Jumlah Laporan Kajian Hasil Pengawasan Keamanan Pangan Segar (1.00 Dokumen)</i>												
	<i>Jumlah masyarakat yang teredukasi tentang mutu dan keamanan pangan (200.00 Orang)</i>												
	<i>Jumlah sampel pangan segar yang diawasi (Kualitatif) (200.00 sampel)</i>												
2.09.2.09.0 .00.0.00.01 .05.1.01.05	Penyediaan Sarana dan Prasarana Pengujian Mutu dan Keamanan Pangan Segar Asal Tumbuhan <i>Jumlah rekomendasi hasil uji (150.00 Dokumen)</i> <i>Jumlah sampel pangan yang diuji (150.00 sampel)</i>	585.000.000	15.000.000	0	0	600.000.000	467.850.000	15.000.000	0	0	482.850.000	(117.150.000)	(19,53)%
2.11	URUSAN PEMERINTAHAN BIDANG LINGKUNGAN HIDUP	228.719.832.000	846.790.000	0	0	229.566.622.000	179.542.978.000	496.409.000	0	0	180.039.387.000	(49.527.235.000)	(21,57)%
2.11.2.11.3 .29.0.00.02	Dinas Lingkungan Hidup dan Kehutanan	228.719.832.000	846.790.000	0	0	229.566.622.000	179.542.978.000	496.409.000	0	0	180.039.387.000	(49.527.235.000)	(21,57)%
2.11.2.11.3 .29.0.00.02 .01	PROGRAM PENUNJANGURUSAN PEMERINTAHAN DAERAH	152.635.377.000	601.940.000	0	0	153.237.317.000	122.491.786.000	258.034.000	0	0	122.749.820.000	(30.487.497.000)	(19,90)%
2.11.2.11.3 .29.0.00.02 .01.1.01	Perencanaan dan Evaluasi Kinerja Perangkat Daerah <i>Persentase ketercapaian perencanaan dan evaluasi kinerja OPD (100.00 %)</i>	711.527.000	0	0	0	711.527.000	367.144.000	0	0	0	367.144.000	(344.383.000)	(48,40)%
2.11.2.11.3 .29.0.00.02 .01.1.01.01	Penyusunan Renstra dan Renja Perangkat Daerah <i>Jumlah dokumen perencanaan Perangkat Daerah yang disusun (9.00 Dokumen)</i>	115.400.000	0	0	0	115.400.000	49.776.000	0	0	0	49.776.000	(65.624.000)	(56,87)%

Kode	Uraian Urusan, Organisasi, Program, Kegiatan dan Sub Kegiatan	Sebelum Perubahan					Setelah Perubahan					Bertambah / Berkurang	
		Kelompok Belanja					Kelompok Belanja					(RP)	%
		Operasi	Modal	Tidak Terduga	Transfer	Jumlah	Operasi	Modal	Tidak Terduga	Transfer	Jumlah		
2.11.2.11.3 .29.0.00.02 .01.1.01.02	Penyusunan Program dan Kegiatan Perangkat Daerah dalam Dokumen Perencanaan <i>Jumlah dokumen perencanaan Perangkat Daerah yang disusun (9.00 Dokumen)</i>	179.000.000	0	0	0	179.000.000	114.207.000	0	0	0	114.207.000	(64.793.000)	(36,20)%
2.11.2.11.3 .29.0.00.02 .01.1.01.03	Penyusunan Dokumen Evaluasi Perangkat Daerah <i>Jumlah dokumen evaluasi kinerja perangkat daerah (5.00 Dokumen)</i>	239.827.000	0	0	0	239.827.000	126.295.000	0	0	0	126.295.000	(113.532.000)	(47,34)%
2.11.2.11.3 .29.0.00.02 .01.1.01.04	Koordinasi dan Sinkronisasi Perencanaan Perangkat Daerah <i>Jumlah dokumen perencanaan Perangkat Daerah yang disusun (9.00 Dokumen)</i>	64.300.000	0	0	0	64.300.000	12.116.000	0	0	0	12.116.000	(52.184.000)	(81,16)%
2.11.2.11.3 .29.0.00.02 .01.1.01.05	Evaluasi Kinerja Perangkat Daerah <i>Jumlah dokumen evaluasi kinerja perangkat daerah (5.00 Dokumen)</i>	113.000.000	0	0	0	113.000.000	64.750.000	0	0	0	64.750.000	(48.250.000)	(42,70)%
2.11.2.11.3 .29.0.00.02 .01.1.02	Administrasi Keuangan <i>Persentase ketercapaian pelayanan umum, kepegawaian dan keuangan perangkat daerah (100.00 %)</i>	139.990.348.000	0	0	0	139.990.348.000	112.727.348.000	0	0	0	112.727.348.000	(27.263.000.000)	(19,47)%
2.11.2.11.3 .29.0.00.02 .01.1.02.01	Penyediaan Gaji dan Tunjangan ASN <i>Jumlah Laporan Keuangan PD (1.00 Dokumen)</i>	139.896.538.000	0	0	0	139.896.538.000	112.656.488.000	0	0	0	112.656.488.000	(27.240.050.000)	(19,47)%
2.11.2.11.3 .29.0.00.02 .01.1.02.03	Penyiapan Bahan Pelaksanaan Verifikasi <i>Jumlah Laporan Keuangan PD (1.00 Dokumen)</i>	8.575.000	0	0	0	8.575.000	425.000	0	0	0	425.000	(8.150.000)	(95,04)%
2.11.2.11.3 .29.0.00.02 .01.1.02.07	Penyusunan Laporan Keuangan Bulanan/Semesteran <i>Jumlah Laporan Keuangan PD (1.00 Dokumen)</i>	85.235.000	0	0	0	85.235.000	70.435.000	0	0	0	70.435.000	(14.800.000)	(17,36)%

Kode	Uraian Urusan, Organisasi, Program, Kegiatan dan Sub Kegiatan	Sebelum Perubahan					Setelah Perubahan					Bertambah / Berkurang	
		Kelompok Belanja					Kelompok Belanja					(RP)	%
		Operasi	Modal	Tidak Terduga	Transfer	Jumlah	Operasi	Modal	Tidak Terduga	Transfer	Jumlah		
2.11.2.11.3 .29.0.00.02 .01.1.03	Administrasi Umum	11.883.502.000	601.940.000	0	0	12.485.442.000	9.389.294.000	258.034.000	0	0	9.647.328.000	(2.838.114.000)	(22,73)%
2.11.2.11.3 .29.0.00.02 .01.1.03.01	Penyediaan Jasa Surat Menyurat <i>Persentase ketercapaian pelayanan umum, kepegawaian dan keuangan perangkat daerah (100.00 %)</i> <i>Jumlah bulan terpenuhinya pelayanan jasa surat menyurat dan kearsipan perangkat daerah (12.00 Bulan)</i> <i>Jumlah bulan terpenuhinya Pelayanan Jasa Surat Menyurat dan Kearsipan Perangkat Daerah Balai Sertifikasi dan Perbenihan Tanaman Hutan (12.00 Bulan)</i> <i>Jumlah bulan terpenuhinya Pelayanan Jasa Surat Menyurat dan Kearsipan Perangkat Daerah Cabang Dinas Kehutanan Prov. Jateng Wilayah 1 (12.00 Bulan)</i> <i>Jumlah bulan terpenuhinya Pelayanan Jasa Surat Menyurat dan Kearsipan Perangkat Daerah Cabang Dinas Kehutanan Prov. Jateng Wilayah 2 (12.00 Bulan)</i> <i>Jumlah bulan terpenuhinya Pelayanan Jasa Surat Menyurat dan Kearsipan Perangkat Daerah Cabang Dinas Kehutanan Prov. Jateng Wilayah 4 (12.00 Bulan)</i> <i>Jumlah bulan terpenuhinya Pelayanan Jasa Surat Menyurat dan Kearsipan Perangkat Daerah Cabang Dinas Kehutanan Prov. Jateng Wilayah 6 (12.00 Bulan)</i>	78.700.000	0	0	0	78.700.000	47.719.000	0	0	0	47.719.000	(30.981.000)	(39,37)%

Kode	Uraian Urusan, Organisasi, Program, Kegiatan dan Sub Kegiatan	Sebelum Perubahan					Setelah Perubahan					Bertambah / Berkurang	
		Kelompok Belanja					Kelompok Belanja					(RP)	%
		Operasi	Modal	Tidak Terduga	Transfer	Jumlah	Operasi	Modal	Tidak Terduga	Transfer	Jumlah		
	Jumlah bulan terpenuhinya Pelayanan Jasa Surat Menyurat dan Kearsipan Perangkat Daerah Cabang Dinas Kehutanan Prov. Jateng Wilayah 7 (12.00 Bulan)												
	Jumlah bulan terpenuhinya Pelayanan Jasa Surat Menyurat dan Kearsipan Perangkat Daerah Cabang Dinas Kehutanan Wilayah 10 (12.00 Bulan)												
	Jumlah bulan terpenuhinya Pelayanan Jasa Surat Menyurat dan Kearsipan Perangkat Daerah Cabang Dinas Kehutanan Wilayah V (12.00 Bulan)												
	Jumlah bulan terpenuhinya Pelayanan Jasa Surat Menyurat dan Kearsipan Perangkat Daerah Cabang Dinas Wilayah 11 (12.00 Bulan)												
	Jumlah bulan terpenuhinya Pelayanan Jasa Surat Menyurat dan Kearsipan Perangkat Daerah Cabang Dinas Wilayah 3 (12.00 Bulan)												
	Jumlah bulan terpenuhinya Pelayanan Jasa Surat Menyurat dan Kearsipan Perangkat Daerah Cabang Dinas Wilayah IX (12.00 Bulan)												
	Jumlah bulan terpenuhinya Pelayanan Jasa Surat Menyurat dan Kearsipan Perangkat Daerah Cabang Dinas Wilayah VIII (12.00 Bulan)												
	Jumlah bulan terpenuhinya Pelayanan Jasa Surat Menyurat dan Kearsipan Perangkat Daerah KRB (12.00 Bulan)												
	Jumlah bulan terpenuhinya Pelayanan Jasa Surat Menyurat dan Kearsipan Perangkat Daerah Sekretariat DLHK (12.00 Bulan)												

Kode	Uraian Urusan, Organisasi, Program, Kegiatan dan Sub Kegiatan	Sebelum Perubahan					Setelah Perubahan					Bertambah / Berkurang	
		Kelompok Belanja					Kelompok Belanja					(RP)	%
		Operasi	Modal	Tidak Terduga	Transfer	Jumlah	Operasi	Modal	Tidak Terduga	Transfer	Jumlah		
2.11.2.11.3 .29.0.00.02 .01.1.03.02	<p>Jumlah bulan terpenuhinya Pelayanan Jasa Surat Menyurat dan Kearsipan Perangkat Daerah Tahura KGPAA Mangkunagoro I (12.00 Bulan)</p> <p>Penyediaan Jasa Komunikasi, Sumber Daya Air dan Listrik</p> <p>Jumlah bulan terpenuhinya jasa komunikasi, air dan listrik perangkat daerah (12.00 Bulan)</p> <p>Jumlah bulan terpenuhinya Jasa Komunikasi, Air dan Listrik Perangkat Daerah Balai Sertifikasi dan Perbenihan Tanaman Hutan Kelas A (12.00 Bulan)</p> <p>Jumlah bulan terpenuhinya Jasa Komunikasi, Air dan Listrik Perangkat Daerah BPH Wilayah 9 / Cabang Dinas LHK Wilayah 10 (12.00 Bulan)</p> <p>Jumlah bulan terpenuhinya Jasa Komunikasi, Air dan Listrik Perangkat Daerah Cabang Dinas Kehutanan Prov. Jateng Wilayah 1 (12.00 Bulan)</p> <p>Jumlah bulan terpenuhinya Jasa Komunikasi, Air dan Listrik Perangkat Daerah Cabang Dinas Kehutanan Prov. Jateng Wilayah 4 (12.00 Bulan)</p> <p>Jumlah bulan terpenuhinya Jasa Komunikasi, Air dan Listrik Perangkat Daerah Cabang Dinas Kehutanan Prov. Jateng Wilayah 6 (12.00 Bulan)</p> <p>Jumlah bulan terpenuhinya Jasa Komunikasi, Air dan Listrik Perangkat Daerah Cabang Dinas Kehutanan Prov. Jateng Wilayah 7 (12.00 Bulan)</p> <p>Jumlah bulan terpenuhinya Jasa Komunikasi, Air dan Listrik Perangkat Daerah Cabang Dinas Kehutanan wilayah 2 (12.00 Bulan)</p>	1.467.680.000	0	0	0	1.467.680.000	1.247.083.000	0	0	0	1.247.083.000	(220.597.000)	(15,03)%

Kode	Uraian Urusan, Organisasi, Program, Kegiatan dan Sub Kegiatan	Sebelum Perubahan					Setelah Perubahan					Bertambah / Berkurang	
		Kelompok Belanja					Kelompok Belanja					(RP)	%
		Operasi	Modal	Tidak Terduga	Transfer	Jumlah	Operasi	Modal	Tidak Terduga	Transfer	Jumlah		
	<i>Jumlah bulan terpenuhinya Jasa Komunikasi, Air dan Listrik Perangkat Daerah Cabang Dinas Kehutanan Wilayah 3 (12.00 Bulan)</i>												
	<i>Jumlah bulan terpenuhinya Jasa Komunikasi, Air dan Listrik Perangkat Daerah Cabang Dinas Kehutanan Wilayah 5 (12.00 Bulan)</i>												
	<i>Jumlah bulan terpenuhinya Jasa Komunikasi, Air dan Listrik Perangkat Daerah Cabang Dinas Kehutanan Wilayah IX (12.00 Bulan)</i>												
	<i>Jumlah bulan terpenuhinya Jasa Komunikasi, Air dan Listrik Perangkat Daerah Cabang Dinas Kehutanan Wilayah VIII (12.00 Bulan)</i>												
	<i>Jumlah bulan terpenuhinya Jasa Komunikasi, Air dan Listrik Perangkat Daerah Cabang Dinas LHK Wilayah 11 (12.00 Bulan)</i>												
	<i>Jumlah bulan terpenuhinya Jasa Komunikasi, Air dan Listrik Perangkat Daerah di Tahura KGPAA Mangkunagoro I (12.00 Bulan)</i>												
	<i>Jumlah bulan terpenuhinya Jasa Komunikasi, Air dan Listrik Perangkat Daerah Kebun Raya Baturraden (12.00 Bulan)</i>												
	<i>Jumlah bulan terpenuhinya Jasa Komunikasi, Air dan Listrik Perangkat Daerah Sekretariat Dinas (12.00 Bulan)</i>												
2.11.2.11.3 .29.0.00.02 .01.1.03.03	Penyediaan Jasa Peralatan dan Perlengkapan Kantor	50.000.000	0	0	0	50.000.000	10.002.000	0	0	0	10.002.000	(39.998.000)	(80)%
	<i>Jumlah unit penyediaan sarana dan prasarana kantor perangkat daerah Sekretariat Dinas (12.00 Unit)</i>												

Kode	Uraian Urusan, Organisasi, Program, Kegiatan dan Sub Kegiatan	Sebelum Perubahan					Setelah Perubahan					Bertambah / Berkurang	
		Kelompok Belanja					Kelompok Belanja					(RP)	%
		Operasi	Modal	Tidak Terduga	Transfer	Jumlah	Operasi	Modal	Tidak Terduga	Transfer	Jumlah		
2.11.2.11.3 .29.0.00.02 .01.1.03.05	Penyediaan Jasa Jaminan Barang Milik Daerah <i>Jumlah bulan terpenuhinya premi asuransi barang milik daerah (12.00 Bulan)</i> <i>Jumlah bulan terpenuhinya premi asuransi barang milik daerah Balai Sertifikasi dan Perbenihan Tanaman Hutan Kelas A (12.00 Bulan)</i> <i>Jumlah bulan terpenuhinya premi asuransi barang milik daerah Cabang Dinas Kehutanan Prov. Jateng wilayah 1 (12.00 Bulan)</i> <i>Jumlah bulan terpenuhinya premi asuransi barang milik daerah Cabang Dinas Kehutanan Prov. Jateng wilayah 7 (12.00 Bulan)</i> <i>Jumlah bulan terpenuhinya premi asuransi barang milik daerah Cabang Dinas Kehutanan wilayah 4 (12.00 Bulan)</i> <i>Jumlah bulan terpenuhinya premi asuransi barang milik daerah Cabang Dinas Kehutanan wilayah 6 (12.00 Bulan)</i> <i>Jumlah bulan terpenuhinya premi asuransi barang milik daerah Cabang Dinas Kehutanan Wilayah III (12.00 Bulan)</i> <i>Jumlah bulan terpenuhinya premi asuransi barang milik daerah Cabang Dinas Kehutanan wilayah IX (12.00 Bulan)</i> <i>Jumlah bulan terpenuhinya premi asuransi barang milik daerah Cabang Dinas Kehutanan Wilayah V (12.00 Bulan)</i>	387.000.000	0	0	0	387.000.000	293.505.000	0	0	0	293.505.000	(93.495.000)	(24,16)%

Kode	Uraian Urusan, Organisasi, Program, Kegiatan dan Sub Kegiatan	Sebelum Perubahan					Setelah Perubahan					Bertambah / Berkurang	
		Kelompok Belanja					Kelompok Belanja					(RP)	%
		Operasi	Modal	Tidak Terduga	Transfer	Jumlah	Operasi	Modal	Tidak Terduga	Transfer	Jumlah		
	<i>Jumlah bulan terpenuhinya premi asuransi barang milik daerah Cabang Dinas Kehutanan wilayah VIII (12.00 Bulan)</i>												
	<i>Jumlah bulan terpenuhinya premi asuransi barang milik daerah Cabang Dinas Kehutanan wilayah XI (12.00 Bulan)</i>												
	<i>Jumlah bulan terpenuhinya premi asuransi barang milik daerah Cabang Dinas LHK wilayah 10 (12.00 Bulan)</i>												
	<i>Jumlah bulan terpenuhinya premi asuransi barang milik daerah Kebun Raya Baturaden (12.00 Bulan)</i>												
	<i>Jumlah bulan terpenuhinya premi asuransi barang milik daerah Tahura (12.00 Bulan)</i>												
2.11.2.11.3 .29.0.00.02 .01.1.03.06	Penyediaan Jasa Pemeliharaan dan Perizinan Kendaraan Dinas/Operasional	11.000.000	0	0	0	11.000.000	11.000.000	0	0	0	11.000.000	0	0%
	<i>Jumlah bulan terpenuhinya premi asuransi barang milik daerah (12.00 Bulan)</i>												
	<i>Jumlah bulan terpenuhinya premi asuransi barang milik daerah Cabang Dinas Kehutanan wilayah 4 (12.00 Bulan)</i>												
2.11.2.11.3 .29.0.00.02 .01.1.03.07	Penyediaan Jasa Administrasi Keuangan	1.213.690.000	0	0	0	1.213.690.000	1.147.605.000	0	0	0	1.147.605.000	(66.085.000)	(5,44)%
	<i>Jumlah bulan terpenuhinya jasa kebersihan dan pelayanan perkantoran perangkat daerah (12.00 Bulan)</i>												
	<i>Jumlah bulan terpenuhinya jasa Kebersihan dan Pelayanan Perkantoran Perangkat Daerah (12.00 Bulan)</i>												
	<i>Jumlah bulan terpenuhinya jasa Kebersihan dan Pelayanan Perkantoran Perangkat Daerah Balai Sertifikasi dan Perbenihan Tanaman Hutan (12.00 Bulan)</i>												

Kode	Uraian Urusan, Organisasi, Program, Kegiatan dan Sub Kegiatan	Sebelum Perubahan					Setelah Perubahan					Bertambah / Berkurang	
		Kelompok Belanja					Kelompok Belanja					(RP)	%
		Operasi	Modal	Tidak Terduga	Transfer	Jumlah	Operasi	Modal	Tidak Terduga	Transfer	Jumlah		
	Jumlah bulan terpenuhinya jasa Kebersihan dan Pelayanan Perkantoran Perangkat Daerah BPH wilayah IX / Cabang Dinas LHK wilayah X (12.00 Bulan)												
	Jumlah bulan terpenuhinya jasa Kebersihan dan Pelayanan Perkantoran Perangkat Daerah Cabang Dinas Kehutanan Prov. Jateng wilayah 4 (12.00 Bulan)												
	Jumlah bulan terpenuhinya jasa Kebersihan dan Pelayanan Perkantoran Perangkat Daerah Cabang Dinas Kehutanan Prov. Jateng wilayah 6 (12.00 Bulan)												
	Jumlah bulan terpenuhinya jasa Kebersihan dan Pelayanan Perkantoran Perangkat Daerah Cabang Dinas Kehutanan Prov. Jateng wilayah 7 (12.00 Bulan)												
	Jumlah bulan terpenuhinya jasa Kebersihan dan Pelayanan Perkantoran Perangkat Daerah Cabang Dinas Kehutanan wilayah 1 (12.00 Bulan)												
	Jumlah bulan terpenuhinya jasa Kebersihan dan Pelayanan Perkantoran Perangkat Daerah Cabang Dinas Kehutanan wilayah III (12.00 Bulan)												
	Jumlah bulan terpenuhinya jasa Kebersihan dan Pelayanan Perkantoran Perangkat Daerah Cabang Dinas Kehutanan wilayah IX (12.00 Bulan)												
	Jumlah bulan terpenuhinya jasa Kebersihan dan Pelayanan Perkantoran Perangkat Daerah Cabang Dinas Kehutanan Wilayah V (12.00 Bulan)												
	Jumlah bulan terpenuhinya jasa Kebersihan dan Pelayanan Perkantoran Perangkat Daerah Cabang Dinas Kehutanan wilayah VIII (12.00 Bulan)												

Kode	Uraian Urusan, Organisasi, Program, Kegiatan dan Sub Kegiatan	Sebelum Perubahan					Setelah Perubahan					Bertambah / Berkurang	
		Kelompok Belanja					Kelompok Belanja					(RP)	%
		Operasi	Modal	Tidak Terduga	Transfer	Jumlah	Operasi	Modal	Tidak Terduga	Transfer	Jumlah		
2.11.2.11.3 .29.0.00.02 .01.1.03.08	<i>Jumlah bulan terpenuhinya jasa Kebersihan dan Pelayanan Perkantoran Perangkat Daerah Cabang Dinas LHK wilayah XI (12.00 Bulan)</i>												
	<i>Jumlah bulan terpenuhinya jasa Kebersihan dan Pelayanan Perkantoran Perangkat Daerah Kebun Raya Baturaden (12.00 Bulan)</i>												
	<i>Jumlah bulan terpenuhinya jasa Kebersihan dan Pelayanan Perkantoran Perangkat Daerah Tahura (12.00 Bulan)</i>												
	Penyediaan Jasa Kebersihan Kantor	2.156.720.000	0	0	0	2.156.720.000	2.178.796.000	0	0	0	2.178.796.000	22.076.000	1,02%
	<i>Jumlah bulan terpenuhinya jasa kebersihan dan pelayanan perkantoran perangkat daerah (12.00 Bulan)</i>												
	<i>Jumlah bulan terpenuhinya jasa Kebersihan dan Pelayanan Perkantoran Perangkat Daerah (12.00 Bulan)</i>												
	<i>Jumlah bulan terpenuhinya jasa Kebersihan dan Pelayanan Perkantoran Perangkat Daerah Balai Sertifikasi dan Perbenihan Tanaman Hutan (12.00 Bulan)</i>												
	<i>Jumlah bulan terpenuhinya jasa Kebersihan dan Pelayanan Perkantoran Perangkat Daerah BPH wilayah IX / Cabang Dinas LHK wilayah X (12.00 Bulan)</i>												
	<i>Jumlah bulan terpenuhinya jasa Kebersihan dan Pelayanan Perkantoran Perangkat Daerah Cabang Dinas Kehutanan Prov. jateng wilayah 4 (12.00 Bulan)</i>												
<i>Jumlah bulan terpenuhinya jasa Kebersihan dan Pelayanan Perkantoran Perangkat Daerah Cabang Dinas Kehutanan Prov. Jateng wilayah 6 (12.00 Bulan)</i>													

Kode	Uraian Urusan, Organisasi, Program, Kegiatan dan Sub Kegiatan	Sebelum Perubahan					Setelah Perubahan					Bertambah / Berkurang	
		Kelompok Belanja					Kelompok Belanja					(RP)	%
		Operasi	Modal	Tidak Terduga	Transfer	Jumlah	Operasi	Modal	Tidak Terduga	Transfer	Jumlah		
	Jumlah bulan terpenuhinya jasa Kebersihan dan Pelayanan Perkantoran Perangkat Daerah Cabang Dinas Kehutanan Prov. Jateng wilayah 7 (12.00 Bulan)												
	Jumlah bulan terpenuhinya jasa Kebersihan dan Pelayanan Perkantoran Perangkat Daerah Cabang Dinas Kehutanan wilayah 1 (12.00 Bulan)												
	Jumlah bulan terpenuhinya jasa Kebersihan dan Pelayanan Perkantoran Perangkat Daerah Cabang Dinas Kehutanan wilayah III (12.00 Bulan)												
	Jumlah bulan terpenuhinya jasa Kebersihan dan Pelayanan Perkantoran Perangkat Daerah Cabang Dinas Kehutanan wilayah IX (12.00 Bulan)												
	Jumlah bulan terpenuhinya jasa Kebersihan dan Pelayanan Perkantoran Perangkat Daerah Cabang Dinas Kehutanan Wilayah V (12.00 Bulan)												
	Jumlah bulan terpenuhinya jasa Kebersihan dan Pelayanan Perkantoran Perangkat Daerah Cabang Dinas Kehutanan wilayah VIII (12.00 Bulan)												
	Jumlah bulan terpenuhinya jasa Kebersihan dan Pelayanan Perkantoran Perangkat Daerah Cabang Dinas LHK wilayah XI (12.00 Bulan)												
	Jumlah bulan terpenuhinya jasa Kebersihan dan Pelayanan Perkantoran Perangkat Daerah Kebun Raya Baturaden (12.00 Bulan)												
	Jumlah bulan terpenuhinya jasa Kebersihan dan Pelayanan Perkantoran Perangkat Daerah Tahura (12.00 Bulan)												

Kode	Uraian Urusan, Organisasi, Program, Kegiatan dan Sub Kegiatan	Sebelum Perubahan					Setelah Perubahan					Bertambah / Berkurang	
		Kelompok Belanja					Kelompok Belanja					(RP)	%
		Operasi	Modal	Tidak Terduga	Transfer	Jumlah	Operasi	Modal	Tidak Terduga	Transfer	Jumlah		
2.11.2.11.3 .29.0.00.02 .01.1.03.10	Penyediaan Alat Tulis Kantor <i>Jumlah bulan tercukupinya kebutuhan Perlengkapan Pendukung Perkantoran (12.00 Bulan)</i> <i>Jumlah bulan tercukupinya kebutuhan Perlengkapan Pendukung Perkantoran Balai Sertifikasi dan Perbenihan Tanaman Hutan Kelas A (12.00 Bulan)</i> <i>Jumlah bulan tercukupinya kebutuhan Perlengkapan Pendukung Perkantoran Cabang Dinas Kehutanan Wilayah 11 (12.00 Bulan)</i> <i>Jumlah bulan tercukupinya kebutuhan Perlengkapan Pendukung Perkantoran Cabang Dinas Kehutanan Wilayah III (12.00 Bulan)</i> <i>Jumlah bulan tercukupinya kebutuhan Perlengkapan Pendukung Perkantoran Cabang Dinas Kehutanan Wilayah IX (12.00 Bulan)</i> <i>Jumlah bulan tercukupinya kebutuhan Perlengkapan Pendukung Perkantoran Cabang Dinas Kehutanan Wilayah V (12.00 Bulan)</i> <i>Jumlah bulan tercukupinya kebutuhan Perlengkapan Pendukung Perkantoran CDK Wilayah I (12.00 Bulan)</i> <i>Jumlah bulan tercukupinya kebutuhan Perlengkapan Pendukung Perkantoran Kantor Cabang Dinas Kehutanan Prov. Jateng Wilayah 2 (12.00 Bulan)</i> <i>Jumlah bulan tercukupinya kebutuhan Perlengkapan Pendukung Perkantoran Perangkat Daerah Cabang Dinas Kehutanan wilayah VIII (12.00 Bulan)</i>	219.422.000	10.000.000	0	0	229.422.000	189.103.000	0	0	0	189.103.000	(40.319.000)	(17,57)%

Kode	Uraian Urusan, Organisasi, Program, Kegiatan dan Sub Kegiatan	Sebelum Perubahan					Setelah Perubahan					Bertambah / Berkurang	
		Kelompok Belanja					Kelompok Belanja					(RP)	%
		Operasi	Modal	Tidak Terduga	Transfer	Jumlah	Operasi	Modal	Tidak Terduga	Transfer	Jumlah		
2.11.2.11.3 .29.0.00.02 .01.1.03.11	<i>Jumlah bulan tercukupinya kebutuhan Perlengkapan Pendukung Perkantoran tahura (12.00 Bulan)</i>												
	<i>Jumlah bulan tercukupinya kebutuhan Perlengkapan Pendukung Perkantoran (12.00 Bulan)</i>												
	<i>Jumlah bulan tercukupinya kebutuhan Perlengkapan Pendukung Perkantoran BPL2H (12.00 Bulan)</i>												
	Penyediaan Barang Cetak dan Penggandaan	236.078.000	0	0	0	236.078.000	116.597.000	0	0	0	116.597.000	(119.481.000)	(50,61)%
	<i>Jumlah bulan tercukupinya kebutuhan Perlengkapan Pendukung Perkantoran (12.00 Bulan)</i>												
	<i>Jumlah bulan tercukupinya kebutuhan Perlengkapan Pendukung Perkantoran Balai Sertifikasi dan Perbenihan Tanaman Hutan Kelas A (12.00 Bulan)</i>												
	<i>Jumlah bulan tercukupinya kebutuhan Perlengkapan Pendukung Perkantoran Cabang Dinas Kehutanan Wilayah 11 (12.00 Bulan)</i>												
	<i>Jumlah bulan tercukupinya kebutuhan Perlengkapan Pendukung Perkantoran Cabang Dinas Kehutanan Wilayah III (12.00 Bulan)</i>												
	<i>Jumlah bulan tercukupinya kebutuhan Perlengkapan Pendukung Perkantoran Cabang Dinas Kehutanan Wilayah IX (12.00 Bulan)</i>												
<i>Jumlah bulan tercukupinya kebutuhan Perlengkapan Pendukung Perkantoran Cabang Dinas Kehutanan Wilayah V (12.00 Bulan)</i>													

Kode	Uraian Urusan, Organisasi, Program, Kegiatan dan Sub Kegiatan	Sebelum Perubahan					Setelah Perubahan					Bertambah / Berkurang	
		Kelompok Belanja					Kelompok Belanja					(RP)	%
		Operasi	Modal	Tidak Terduga	Transfer	Jumlah	Operasi	Modal	Tidak Terduga	Transfer	Jumlah		
2.11.2.11.3 .29.0.00.02 .01.1.03.12	<i>Jumlah bulan tercukupinya kebutuhan Perlengkapan Pendukung Perkantoran CDK Wilayah I (12.00 Bulan)</i>												
	<i>Jumlah bulan tercukupinya kebutuhan Perlengkapan Pendukung Perkantoran Kantor Cabang Dinas Kehutanan Prov. Jateng Wilayah 2 (12.00 Bulan)</i>												
	<i>Jumlah bulan tercukupinya kebutuhan Perlengkapan Pendukung Perkantoran Perangkat Daerah Cabang Dinas Kehutanan wilayah VIII (12.00 Bulan)</i>												
	<i>Jumlah bulan tercukupinya kebutuhan Perlengkapan Pendukung Perkantoran tahura (12.00 Bulan)</i>												
	<i>Jumlah bulan tercukupinya kebutuhan Perlengkapan Pendukung Perkantoran (12.00 Bulan)</i>												
	<i>Jumlah bulan tercukupinya kebutuhan Perlengkapan Pendukung Perkantoran BPL2H (12.00 Bulan)</i>												
	Penyediaan Komponen Instalasi Listrik/Penerangan Bangunan Kantor	88.300.000	5.000.000	0	0	93.300.000	46.855.000	0	0	0	46.855.000	(46.445.000)	(49,78)%
	<i>Jumlah unit penyediaan sarana dan prasarana kantor perangkat daerah Balai Sertifikasi dan Perbenihan Tanaman Hutan Kelas A (12.00 Bulan)</i>												
<i>Jumlah unit penyediaan sarana dan prasarana kantor perangkat daerah BPH wilayah IX Cabang Dinas LHK wilayah IX (12.00 Bulan)</i>													
<i>Jumlah unit penyediaan sarana dan prasarana kantor perangkat daerah BPL2H (12.00 Bulan)</i>													
<i>Jumlah unit penyediaan sarana dan prasarana kantor perangkat daerah Cabang Dinas Kehutanan Prov. Jateng Wilayah 2 (1.00 Unit)</i>													

Kode	Uraian Urusan, Organisasi, Program, Kegiatan dan Sub Kegiatan	Sebelum Perubahan					Setelah Perubahan					Bertambah / Berkurang	
		Kelompok Belanja					Kelompok Belanja					(RP)	%
		Operasi	Modal	Tidak Terduga	Transfer	Jumlah	Operasi	Modal	Tidak Terduga	Transfer	Jumlah		
	Jumlah unit penyediaan sarana dan prasarana kantor perangkat daerah Cabang Dinas Kehutanan Prov. Jateng wilayah 4 (12.00 Bulan)												
	Jumlah unit penyediaan sarana dan prasarana kantor perangkat daerah Cabang Dinas Kehutanan wilayah 6 (12.00 Bulan)												
	Jumlah unit penyediaan sarana dan prasarana kantor perangkat daerah Cabang Dinas Kehutanan wilayah 7 (12.00 Bulan)												
	Jumlah unit penyediaan sarana dan prasarana kantor perangkat daerah Cabang Dinas Kehutanan wilayah I (12.00 Unit)												
	Jumlah unit penyediaan sarana dan prasarana kantor perangkat daerah Cabang Dinas Kehutanan Wilayah III (12.00 Bulan)												
	Jumlah unit penyediaan sarana dan prasarana kantor perangkat daerah Cabang Dinas Kehutanan wilayah IX (1.00 Unit)												
	Jumlah unit penyediaan sarana dan prasarana kantor perangkat daerah Cabang Dinas Kehutanan wilayah VIII (12.00 Bulan)												
	Jumlah unit penyediaan sarana dan prasarana kantor perangkat daerah Cabang Dinas Kehutanan wilayah XI (12.00 Bulan)												
	Jumlah unit penyediaan sarana dan prasarana kantor perangkat daerah Sekretariat Dinas (12.00 Unit)												
	Jumlah unit penyediaan sarana dan prasarana kantor perangkat daerah Tahura (12.00 Bulan)												

Kode	Uraian Urusan, Organisasi, Program, Kegiatan dan Sub Kegiatan	Sebelum Perubahan					Setelah Perubahan					Bertambah / Berkurang	
		Kelompok Belanja					Kelompok Belanja					(RP)	%
		Operasi	Modal	Tidak Terduga	Transfer	Jumlah	Operasi	Modal	Tidak Terduga	Transfer	Jumlah		
2.11.2.11.3 .29.0.00.02 .01.1.03.13	Penyediaan Peralatan dan Perlengkapan Kantor <i>Jumlah unit penyediaan sarana dan prasarana kantor perangkat daerah Balai Sertifikasi dan Perbenihan Tanaman Hutan Kelas A (12.00 Bulan)</i> <i>Jumlah unit penyediaan sarana dan prasarana kantor perangkat daerah BPL2H (12.00 Bulan)</i> <i>Jumlah unit penyediaan sarana dan prasarana kantor perangkat daerah Cabang Dinas Kehutanan Prov. Jateng Wilayah 2 (1.00 Unit)</i> <i>Jumlah unit penyediaan sarana dan prasarana kantor perangkat daerah Cabang Dinas Kehutanan Prov. Jateng wilayah 4 (12.00 Bulan)</i> <i>Jumlah unit penyediaan sarana dan prasarana kantor perangkat daerah Cabang Dinas Kehutanan wilayah 6 (12.00 Bulan)</i> <i>Jumlah unit penyediaan sarana dan prasarana kantor perangkat daerah Cabang Dinas Kehutanan wilayah 7 (12.00 Bulan)</i> <i>Jumlah unit penyediaan sarana dan prasarana kantor perangkat daerah Cabang Dinas Kehutanan wilayah I (12.00 Unit)</i> <i>Jumlah unit penyediaan sarana dan prasarana kantor perangkat daerah Cabang Dinas Kehutanan Wilayah III (12.00 Bulan)</i> <i>Jumlah unit penyediaan sarana dan prasarana kantor perangkat daerah Cabang Dinas Kehutanan wilayah IX (1.00 Unit)</i>	45.440.000	182.960.000	0	0	228.400.000	36.367.000	132.939.000	0	0	169.306.000	(59.094.000)	(25,87)%

Kode	Uraian Urusan, Organisasi, Program, Kegiatan dan Sub Kegiatan	Sebelum Perubahan					Setelah Perubahan					Bertambah / Berkurang	
		Kelompok Belanja					Kelompok Belanja					(RP)	%
		Operasi	Modal	Tidak Terduga	Transfer	Jumlah	Operasi	Modal	Tidak Terduga	Transfer	Jumlah		
2.11.2.11.3 .29.0.00.02 .01.1.03.14	<i>Jumlah unit penyediaan sarana dan prasarana kantor perangkat daerah Cabang Dinas Kehutanan wilayah VIII (12.00 Bulan)</i>												
	<i>Jumlah unit penyediaan sarana dan prasarana kantor perangkat daerah Cabang Dinas Kehutanan wilayah XI (12.00 Bulan)</i>												
	<i>Jumlah unit penyediaan sarana dan prasarana kantor perangkat daerah Kebun Raya Baturaden (12.00 Bulan)</i>												
	<i>Jumlah unit penyediaan sarana dan prasarana kantor perangkat daerah Tahura (12.00 Bulan)</i>												
	Penyediaan Peralatan Rumah Tangga	78.800.000	32.200.000	0	0	111.000.000	49.301.000	0	0	0	49.301.000	(61.699.000)	(55,58)%
	<i>Jumlah unit penyediaan sarana dan prasarana kantor perangkat daerah BPH wilayah IX Cabang Dinas LHK wilayah IX (12.00 Bulan)</i>												
	<i>Jumlah unit penyediaan sarana dan prasarana kantor perangkat daerah Cabang Dinas Kehutanan Prov. Jateng Wilayah 2 (1.00 Unit)</i>												
	<i>Jumlah unit penyediaan sarana dan prasarana kantor perangkat daerah Cabang Dinas Kehutanan Prov. Jateng wilayah 4 (12.00 Bulan)</i>												
	<i>Jumlah unit penyediaan sarana dan prasarana kantor perangkat daerah Cabang Dinas Kehutanan wilayah 7 (12.00 Bulan)</i>												
<i>Jumlah unit penyediaan sarana dan prasarana kantor perangkat daerah Cabang Dinas Kehutanan wilayah I (12.00 Unit)</i>													

Kode	Uraian Urusan, Organisasi, Program, Kegiatan dan Sub Kegiatan	Sebelum Perubahan					Setelah Perubahan					Bertambah / Berkurang	
		Kelompok Belanja					Kelompok Belanja					(RP)	%
		Operasi	Modal	Tidak Terduga	Transfer	Jumlah	Operasi	Modal	Tidak Terduga	Transfer	Jumlah		
2.11.2.11.3 .29.0.00.02 .01.1.03.15	<i>Jumlah unit penyediaan sarana dan prasarana kantor perangkat daerah Cabang Dinas Kehutanan Wilayah III (12.00 Bulan)</i>												
	<i>Jumlah unit penyediaan sarana dan prasarana kantor perangkat daerah Cabang Dinas Kehutanan wilayah IX (1.00 Unit)</i>												
	<i>Jumlah unit penyediaan sarana dan prasarana kantor perangkat daerah Cabang Dinas Kehutanan wilayah VIII (12.00 Bulan)</i>												
	<i>Jumlah unit penyediaan sarana dan prasarana kantor perangkat daerah Kebun Raya Baturaden (12.00 Bulan)</i>												
	<i>Jumlah unit penyediaan sarana dan prasarana kantor perangkat daerah Sekretariat Dinas (12.00 Unit)</i>												
	Penyediaan Bahan Bacaan dan Peraturan Perundang-undangan	46.220.000	4.880.000	0	0	51.100.000	20.835.000	600.000	0	0	21.435.000	(29.665.000)	(58,05)%
	<i>Jumlah bulan tercukupinya kebutuhan Bahan Bacaan/Buku Perpustakaan Perangkat Daerah (12.00 Bulan)</i>												
	<i>Jumlah bulan tercukupinya kebutuhan Bahan Bacaan/Buku Perpustakaan Perangkat Daerah Balai Sertifikasi dan Perbenihan Tanaman Hutan Kelas A (12.00 Bulan)</i>												
	<i>Jumlah bulan tercukupinya kebutuhan Bahan Bacaan/Buku Perpustakaan Perangkat Daerah BPH wilayah IX / Cabang Dinas LHK wilayah X (12.00 Bulan)</i>												
<i>Jumlah bulan tercukupinya kebutuhan Bahan Bacaan/Buku Perpustakaan Perangkat Daerah BPL2H (12.00 Bulan)</i>													

Kode	Uraian Urusan, Organisasi, Program, Kegiatan dan Sub Kegiatan	Sebelum Perubahan					Setelah Perubahan					Bertambah / Berkurang	
		Kelompok Belanja					Kelompok Belanja					(RP)	%
		Operasi	Modal	Tidak Terduga	Transfer	Jumlah	Operasi	Modal	Tidak Terduga	Transfer	Jumlah		
	Jumlah bulan tercukupinya kebutuhan Bahan Bacaan/Buku Perpustakaan Perangkat Daerah Cabang Dinas Kehutanan Prov. Jateng Wilayah 2 (12.00 Bulan)												
	Jumlah bulan tercukupinya kebutuhan Bahan Bacaan/Buku Perpustakaan Perangkat Daerah Cabang Dinas Kehutanan Prov. Jateng wilayah 4 (12.00 Bulan)												
	Jumlah bulan tercukupinya kebutuhan Bahan Bacaan/Buku Perpustakaan Perangkat Daerah Cabang Dinas Kehutanan Prov. Jateng wilayah 6 (12.00 Bulan)												
	Jumlah bulan tercukupinya kebutuhan Bahan Bacaan/Buku Perpustakaan Perangkat Daerah Cabang Dinas Kehutanan wilayah 7 (12.00 Bulan)												
	Jumlah bulan tercukupinya kebutuhan Bahan Bacaan/Buku Perpustakaan Perangkat Daerah Cabang Dinas Kehutanan Wilayah III (12.00 Bulan)												
	Jumlah bulan tercukupinya kebutuhan Bahan Bacaan/Buku Perpustakaan Perangkat Daerah Cabang Dinas Kehutanan wilayah IX (12.00 Bulan)												
	Jumlah bulan tercukupinya kebutuhan Bahan Bacaan/Buku Perpustakaan Perangkat Daerah Cabang Dinas Kehutanan Wilayah V (12.00 Bulan)												
	Jumlah bulan tercukupinya kebutuhan Bahan Bacaan/Buku Perpustakaan Perangkat Daerah Cabang Dinas Kehutanan wilayah VIII (12.00 Bulan)												

Kode	Uraian Urusan, Organisasi, Program, Kegiatan dan Sub Kegiatan	Sebelum Perubahan					Setelah Perubahan					Bertambah / Berkurang	
		Kelompok Belanja					Kelompok Belanja					(RP)	%
		Operasi	Modal	Tidak Terduga	Transfer	Jumlah	Operasi	Modal	Tidak Terduga	Transfer	Jumlah		
2.11.2.11.3 .29.0.00.02 .01.1.03.16	<i>Jumlah bulan tercukupinya kebutuhan Bahan Bacaan/Buku Perpustakaan Perangkat Daerah Cabang Dinas Kehutanan wilayah XI (12.00 Bulan)</i>												
	<i>Jumlah bulan tercukupinya kebutuhan Bahan Bacaan/Buku Perpustakaan Perangkat Daerah CDK Wilayah 1 (12.00 Bulan)</i>												
	<i>Jumlah bulan tercukupinya kebutuhan Bahan Bacaan/Buku Perpustakaan Perangkat Daerah Kebun Raya Baturaden (12.00 Bulan)</i>												
	<i>Jumlah bulan tercukupinya kebutuhan Bahan Bacaan/Buku Perpustakaan Perangkat Daerah tahura (12.00 Bulan)</i>												
	Penyediaan Bahan Logistik Kantor	102.800.000	0	0	0	102.800.000	74.696.000	0	0	0	74.696.000	(28.104.000)	(27,34)%
	<i>Jumlah bulan tercukupinya kebutuhan Perlengkapan Pendukung Perkantoran (12.00 Bulan)</i>												
	<i>Jumlah bulan tercukupinya kebutuhan Perlengkapan Pendukung Perkantoran Balai Sertifikasi dan Perbenihan Tanaman Hutan Kelas A (12.00 Bulan)</i>												
	<i>Jumlah bulan tercukupinya kebutuhan Perlengkapan Pendukung Perkantoran Cabang Dinas Kehutanan Wilayah 11 (12.00 Bulan)</i>												
	<i>Jumlah bulan tercukupinya kebutuhan Perlengkapan Pendukung Perkantoran CDK Wilayah I (12.00 Bulan)</i>												
<i>Jumlah bulan tercukupinya kebutuhan Perlengkapan Pendukung Perkantoran Kantor Cabang Dinas Kehutanan Prov. Jateng Wilayah 2 (12.00 Bulan)</i>													

Kode	Uraian Urusan, Organisasi, Program, Kegiatan dan Sub Kegiatan	Sebelum Perubahan					Setelah Perubahan					Bertambah / Berkurang	
		Kelompok Belanja					Kelompok Belanja					(RP)	%
		Operasi	Modal	Tidak Terduga	Transfer	Jumlah	Operasi	Modal	Tidak Terduga	Transfer	Jumlah		
2.11.2.11.3 .29.0.00.02 .01.1.03.17	<p>Jumlah bulan tercukupinya kebutuhan Perlengkapan Pendukung Perkantoran (12.00 Bulan)</p> <p>Penyediaan Makanan dan Minuman</p> <p>Jumlah bulan terpenuhinya penyediaan makan minum rapat perangkat daerah (12.00 Bulan)</p> <p>Jumlah bulan terpenuhinya Penyediaan Makan Minum Rapat Perangkat Daerah (12.00 Bulan)</p> <p>Jumlah bulan terpenuhinya Penyediaan Makan Minum Rapat Perangkat Daerah Balai Sertifikasi dan Perbenihan Tanaman Hutan Kelas A (12.00 Bulan)</p> <p>Jumlah bulan terpenuhinya Penyediaan Makan Minum Rapat Perangkat Daerah Balai Tahura (12.00 Bulan)</p> <p>Jumlah bulan terpenuhinya Penyediaan Makan Minum Rapat Perangkat Daerah Cabang Dinas Kehutanan Prov. Jateng wilayah 1 (12.00 Bulan)</p> <p>Jumlah bulan terpenuhinya Penyediaan Makan Minum Rapat Perangkat Daerah Cabang Dinas Kehutanan Wilayah 11 (12.00 Bulan)</p> <p>Jumlah bulan terpenuhinya Penyediaan Makan Minum Rapat Perangkat Daerah Cabang Dinas Kehutanan Wilayah III (12.00 Bulan)</p> <p>Jumlah bulan terpenuhinya Penyediaan Makan Minum Rapat Perangkat Daerah Cabang Dinas Kehutanan Wilayah IX (12.00 Bulan)</p>	251.000.000	0	0	0	251.000.000	175.990.000	0	0	0	175.990.000	(75.010.000)	(29,88)%

Kode	Uraian Urusan, Organisasi, Program, Kegiatan dan Sub Kegiatan	Sebelum Perubahan					Setelah Perubahan					Bertambah / Berkurang	
		Kelompok Belanja					Kelompok Belanja					(RP)	%
		Operasi	Modal	Tidak Terduga	Transfer	Jumlah	Operasi	Modal	Tidak Terduga	Transfer	Jumlah		
2.11.2.11.3 .29.0.00.02 .01.1.03.18	<i>Jumlah bulan terpenuhinya Penyediaan Makan Minum Rapat Perangkat Daerah Cabang Dinas Kehutanan Wilayah V (12.00 Bulan)</i>												
	<i>Jumlah bulan terpenuhinya Penyediaan Makan Minum Rapat Perangkat Daerah Cabang Dinas Kehutanan wilayah VIII (12.00 Bulan)</i>												
	<i>Jumlah bulan terpenuhinya Penyediaan Makan Minum Rapat Perangkat Daerah Kebun Raya Baturaden (12.00 Bulan)</i>												
	<i>Jumlah bulan terpenuhinya Penyediaan Makan Minum Rapat Perangkat Daerah pada BPH Wilayah 9 / CDK Wilayah 10 (12.00 Bulan)</i>												
	Rapat-rapat Kordinasi dan Konsultasi ke Luar Daerah	701.634.000	0	0	0	701.634.000	539.634.000	0	0	0	539.634.000	(162.000.000)	(23,09)%
	<i>Jumlah bulan terpenuhinya pelaksanaan rapat-rapat koordinasi dan konsultasi ke dalam dan luar daerah (12.00 Bulan)</i>												
	<i>Jumlah bulan terpenuhinya pelaksanaan rapat-rapat koordinasi dan konsultasi ke dalam dan luar daerah Balai Sertifikasi dan Perbenihan Tanaman Hutan Kelas A (12.00 Bulan)</i>												
<i>Jumlah bulan terpenuhinya pelaksanaan rapat-rapat koordinasi dan konsultasi ke dalam dan luar daerah BPH Wilayah 9 / Cabang Dinas LHK Wilayah 10 (12.00 Bulan)</i>													
<i>Jumlah bulan terpenuhinya pelaksanaan rapat-rapat koordinasi dan konsultasi ke dalam dan luar daerah Cabang Dinas Kehutanan Prov. Jateng Wilayah 1 (12.00 Bulan)</i>													

Kode	Uraian Urusan, Organisasi, Program, Kegiatan dan Sub Kegiatan	Sebelum Perubahan					Setelah Perubahan					Bertambah / Berkurang	
		Kelompok Belanja					Kelompok Belanja					(RP)	%
		Operasi	Modal	Tidak Terduga	Transfer	Jumlah	Operasi	Modal	Tidak Terduga	Transfer	Jumlah		
	Jumlah bulan terpenuhinya pelaksanaan rapat-rapat koordinasi dan konsultasi ke dalam dan luar daerah Cabang Dinas Kehutanan Prov. Jateng Wilayah 2 (12.00 Bulan)												
	Jumlah bulan terpenuhinya pelaksanaan rapat-rapat koordinasi dan konsultasi ke dalam dan luar daerah Cabang Dinas Kehutanan Prov. Jateng Wilayah 4 (12.00 Bulan)												
	Jumlah bulan terpenuhinya pelaksanaan rapat-rapat koordinasi dan konsultasi ke dalam dan luar daerah Cabang Dinas Kehutanan Prov. Jateng Wilayah 6 (12.00 Bulan)												
	Jumlah bulan terpenuhinya pelaksanaan rapat-rapat koordinasi dan konsultasi ke dalam dan luar daerah Cabang Dinas Kehutanan Prov. Jateng Wilayah 7 (12.00 Bulan)												
	Jumlah bulan terpenuhinya pelaksanaan rapat-rapat koordinasi dan konsultasi ke dalam dan luar daerah Cabang Dinas Kehutanan Wilayah 3 (12.00 Bulan)												
	Jumlah bulan terpenuhinya pelaksanaan rapat-rapat koordinasi dan konsultasi ke dalam dan luar daerah Cabang Dinas Kehutanan Wilayah IX (12.00 Bulan)												
	Jumlah bulan terpenuhinya pelaksanaan rapat-rapat koordinasi dan konsultasi ke dalam dan luar daerah Cabang Dinas Kehutanan Wilayah V (12.00 Bulan)												
	Jumlah bulan terpenuhinya pelaksanaan rapat-rapat koordinasi dan konsultasi ke dalam dan luar daerah Cabang Dinas Kehutanan Wilayah VIII (12.00 Bulan)												

Kode	Uraian Urusan, Organisasi, Program, Kegiatan dan Sub Kegiatan	Sebelum Perubahan					Setelah Perubahan					Bertambah / Berkurang	
		Kelompok Belanja					Kelompok Belanja					(RP)	%
		Operasi	Modal	Tidak Terduga	Transfer	Jumlah	Operasi	Modal	Tidak Terduga	Transfer	Jumlah		
2.11.2.11.3 .29.0.00.02 .01.1.03.23	<i>Jumlah bulan terpenuhinya pelaksanaan rapat-rapat koordinasi dan konsultasi ke dalam dan luar daerah Cabang Dinas LHK Wilayah 11 (12.00 Bulan)</i>												
	<i>Jumlah bulan terpenuhinya pelaksanaan rapat-rapat koordinasi dan konsultasi ke dalam dan luar daerah Kebun Raya Baturraden (12.00 Bulan)</i>												
	<i>Jumlah bulan terpenuhinya pelaksanaan rapat-rapat koordinasi dan konsultasi ke dalam dan luar daerah Tahura KGPA Mangkunagoro I (12.00 Bulan)</i>												
	Pengadaan Perlengkapan Gedung Kantor	1.000.000	259.000.000	0	0	260.000.000	0	83.528.000	0	0	83.528.000	(176.472.000)	(67,87)%
	<i>Jumlah unit penyediaan sarana dan prasarana kantor perangkat daerah Balai Sertifikasi dan Perbenihan Tanaman Hutan Kelas A (12.00 Bulan)</i>												
	<i>Jumlah unit penyediaan sarana dan prasarana kantor perangkat daerah BPH wilayah IX Cabang Dinas LHK wilayah IX (12.00 Bulan)</i>												
	<i>Jumlah unit penyediaan sarana dan prasarana kantor perangkat daerah BPL2H (12.00 Bulan)</i>												
	<i>Jumlah unit penyediaan sarana dan prasarana kantor perangkat daerah Cabang Dinas Kehutanan Prov. Jateng Wilayah 2 (1.00 Unit)</i>												
	<i>Jumlah unit penyediaan sarana dan prasarana kantor perangkat daerah Cabang Dinas Kehutanan wilayah 6 (12.00 Bulan)</i>												
<i>Jumlah unit penyediaan sarana dan prasarana kantor perangkat daerah Cabang Dinas Kehutanan wilayah 7 (12.00 Bulan)</i>													

Kode	Uraian Urusan, Organisasi, Program, Kegiatan dan Sub Kegiatan	Sebelum Perubahan					Setelah Perubahan					Bertambah / Berkurang	
		Kelompok Belanja					Kelompok Belanja					(RP)	%
		Operasi	Modal	Tidak Terduga	Transfer	Jumlah	Operasi	Modal	Tidak Terduga	Transfer	Jumlah		
	<i>Jumlah unit penyediaan sarana dan prasarana kantor perangkat daerah Cabang Dinas Kehutanan Wilayah III (12.00 Bulan)</i>												
	<i>Jumlah unit penyediaan sarana dan prasarana kantor perangkat daerah Cabang Dinas Kehutanan wilayah IX (1.00 Unit)</i>												
	<i>Jumlah unit penyediaan sarana dan prasarana kantor perangkat daerah Cabang Dinas Kehutanan wilayah VIII (12.00 Bulan)</i>												
	<i>Jumlah unit penyediaan sarana dan prasarana kantor perangkat daerah Cabang Dinas Kehutanan wilayah XI (12.00 Bulan)</i>												
	<i>Jumlah unit penyediaan sarana dan prasarana kantor perangkat daerah Sekretariat Dinas (12.00 Unit)</i>												
2.11.2.11.3 .29.0.00.02 .01.1.03.25	Pengadaan Peralatan Gedung Kantor	25.000.000	37.000.000	0	0	62.000.000	24.900.000	16.775.000	0	0	41.675.000	(20.325.000)	(32,78)%
	<i>Jumlah unit penyediaan sarana dan prasarana kantor perangkat daerah Balai Sertifikasi dan Perbenihan Tanaman Hutan Kelas A (12.00 Bulan)</i>												
	<i>Jumlah unit penyediaan sarana dan prasarana kantor perangkat daerah BPH wilayah IX Cabang Dinas LHK wilayah IX (12.00 Bulan)</i>												
	<i>Jumlah unit penyediaan sarana dan prasarana kantor perangkat daerah BPL2H (12.00 Bulan)</i>												
	<i>Jumlah unit penyediaan sarana dan prasarana kantor perangkat daerah Cabang Dinas Kehutanan wilayah 6 (12.00 Bulan)</i>												

Kode	Uraian Urusan, Organisasi, Program, Kegiatan dan Sub Kegiatan	Sebelum Perubahan					Setelah Perubahan					Bertambah / Berkurang	
		Kelompok Belanja					Kelompok Belanja					(RP)	%
		Operasi	Modal	Tidak Terduga	Transfer	Jumlah	Operasi	Modal	Tidak Terduga	Transfer	Jumlah		
2.11.2.11.3 .29.0.00.02 .01.1.03.26	<i>Jumlah unit penyediaan sarana dan prasarana kantor perangkat daerah Cabang Dinas Kehutanan wilayah 7 (12.00 Bulan)</i>												
	<i>Jumlah unit penyediaan sarana dan prasarana kantor perangkat daerah Cabang Dinas Kehutanan Wilayah III (12.00 Bulan)</i>												
	<i>Jumlah unit penyediaan sarana dan prasarana kantor perangkat daerah Cabang Dinas Kehutanan Wilayah V (12.00 Bulan)</i>												
	<i>Jumlah unit penyediaan sarana dan prasarana kantor perangkat daerah Cabang Dinas Kehutanan wilayah VIII (12.00 Bulan)</i>												
	<i>Jumlah unit penyediaan sarana dan prasarana kantor perangkat daerah Cabang Dinas Kehutanan wilayah XI (12.00 Bulan)</i>												
	<i>Jumlah unit penyediaan sarana dan prasarana kantor perangkat daerah Sekretariat Dinas (12.00 Unit)</i>												
	Pengadaan Mebeleur	0	46.500.000	0	0	46.500.000	0	0	0	0	0	(46.500.000)	(100)%
	<i>Jumlah unit penyediaan sarana dan prasarana kantor perangkat daerah Balai Sertifikasi dan Perbenihan Tanaman Hutan Kelas A (12.00 Bulan)</i>												
<i>Jumlah unit penyediaan sarana dan prasarana kantor perangkat daerah BPH wilayah IX Cabang Dinas LHK wilayah IX (12.00 Bulan)</i>													
<i>Jumlah unit penyediaan sarana dan prasarana kantor perangkat daerah BPL2H (12.00 Bulan)</i>													

Kode	Uraian Urusan, Organisasi, Program, Kegiatan dan Sub Kegiatan	Sebelum Perubahan					Setelah Perubahan					Bertambah / Berkurang	
		Kelompok Belanja					Kelompok Belanja					(RP)	%
		Operasi	Modal	Tidak Terduga	Transfer	Jumlah	Operasi	Modal	Tidak Terduga	Transfer	Jumlah		
	Jumlah unit penyediaan sarana dan prasarana kantor perangkat daerah Cabang Dinas Kehutanan Prov. Jateng Wilayah 2 (1.00 Unit)												
	Jumlah unit penyediaan sarana dan prasarana kantor perangkat daerah Cabang Dinas Kehutanan Prov. Jateng wilayah 4 (12.00 Bulan)												
	Jumlah unit penyediaan sarana dan prasarana kantor perangkat daerah Cabang Dinas Kehutanan wilayah 6 (12.00 Bulan)												
	Jumlah unit penyediaan sarana dan prasarana kantor perangkat daerah Cabang Dinas Kehutanan wilayah 7 (12.00 Bulan)												
	Jumlah unit penyediaan sarana dan prasarana kantor perangkat daerah Cabang Dinas Kehutanan wilayah I (12.00 Unit)												
	Jumlah unit penyediaan sarana dan prasarana kantor perangkat daerah Cabang Dinas Kehutanan Wilayah III (12.00 Bulan)												
	Jumlah unit penyediaan sarana dan prasarana kantor perangkat daerah Cabang Dinas Kehutanan wilayah VIII (12.00 Bulan)												
	Jumlah unit penyediaan sarana dan prasarana kantor perangkat daerah Cabang Dinas Kehutanan wilayah XI (12.00 Bulan)												
	Jumlah unit penyediaan sarana dan prasarana kantor perangkat daerah Sekretariat Dinas (12.00 Unit)												

Kode	Uraian Urusan, Organisasi, Program, Kegiatan dan Sub Kegiatan	Sebelum Perubahan					Setelah Perubahan					Bertambah / Berkurang	
		Kelompok Belanja					Kelompok Belanja					(RP)	%
		Operasi	Modal	Tidak Terduga	Transfer	Jumlah	Operasi	Modal	Tidak Terduga	Transfer	Jumlah		
2.11.2.11.3 .29.0.00.02 .01.1.03.28	Pemeliharaan Rutin/Berkala Rumah Dinas <i>Jumlah bulan terpenuhinya Pemeliharaan Rutin/ Berkala Rumah Jabatan/Rumah Dinas/Gedung Kantor/ Kendaraan Dinas/Operasional Perangkat Daerah (12.00 Bulan)</i> <i>Jumlah bulan terpenuhinya Pemeliharaan Rutin/ Berkala Rumah Jabatan/Rumah Dinas/Gedung Kantor/ Kendaraan Dinas/Operasional Perangkat Daerah Cabang Dinas Kehutanan Wilayah 7 (12.00 Bulan)</i> <i>Jumlah bulan terpenuhinya Pemeliharaan Rutin/ Berkala Rumah Jabatan/Rumah Dinas/Gedung Kantor/ Kendaraan Dinas/Operasional Perangkat Daerah Cabang Dinas Kehutanan Wilayah V (12.00 Bulan)</i>	141.350.000	0	0	0	141.350.000	90.840.000	0	0	0	90.840.000	(50.510.000)	(35,73)%
2.11.2.11.3 .29.0.00.02 .01.1.03.29	Pemeliharaan Rutin/Berkala Gedung Kantor <i>Jumlah bulan terpenuhinya Pemeliharaan Rutin/ Berkala Rumah Jabatan/Rumah Dinas/Gedung Kantor/ Kendaraan Dinas/Operasional Perangkat Daerah (12.00 Bulan)</i> <i>Jumlah bulan terpenuhinya Pemeliharaan Rutin/ Berkala Rumah Jabatan/Rumah Dinas/Gedung Kantor/ Kendaraan Dinas/Operasional Perangkat Daerah Balai Sertifikasi dan Perbenihan Tanaman Hutan Kelas A (12.00 Bulan)</i>	1.438.532.000	0	0	0	1.438.532.000	933.666.000	0	0	0	933.666.000	(504.866.000)	(35,10)%

Kode	Uraian Urusan, Organisasi, Program, Kegiatan dan Sub Kegiatan	Sebelum Perubahan					Setelah Perubahan					Bertambah / Berkurang	
		Kelompok Belanja					Kelompok Belanja					(RP)	%
		Operasi	Modal	Tidak Terduga	Transfer	Jumlah	Operasi	Modal	Tidak Terduga	Transfer	Jumlah		
	Jumlah bulan terpenuhinya Pemeliharaan Rutin/ Berkala Rumah Jabatan/Rumah Dinas/Gedung Kantor/ Kendaraan Dinas/Operasional Perangkat Daerah BPH Wilayah 9 / Cabang Dinas LHK Wilayah 9 (12.00 Bulan)												
	Jumlah bulan terpenuhinya Pemeliharaan Rutin/ Berkala Rumah Jabatan/Rumah Dinas/Gedung Kantor/ Kendaraan Dinas/Operasional Perangkat Daerah BPL2H (12.00 Bulan)												
	Jumlah bulan terpenuhinya Pemeliharaan Rutin/ Berkala Rumah Jabatan/Rumah Dinas/Gedung Kantor/ Kendaraan Dinas/Operasional Perangkat Daerah Cabang Dinas Kehutanan Prov. Jateng Wilayah 2 (12.00 Bulan)												
	Jumlah bulan terpenuhinya Pemeliharaan Rutin/ Berkala Rumah Jabatan/Rumah Dinas/Gedung Kantor/ Kendaraan Dinas/Operasional Perangkat Daerah Cabang Dinas Kehutanan Prov. Jateng Wilayah 4 (12.00 Bulan)												
	Jumlah bulan terpenuhinya Pemeliharaan Rutin/ Berkala Rumah Jabatan/Rumah Dinas/Gedung Kantor/ Kendaraan Dinas/Operasional Perangkat Daerah Cabang Dinas Kehutanan Wilayah 11 (12.00 Bulan)												
	Jumlah bulan terpenuhinya Pemeliharaan Rutin/ Berkala Rumah Jabatan/Rumah Dinas/Gedung Kantor/ Kendaraan Dinas/Operasional Perangkat Daerah Cabang Dinas Kehutanan Wilayah 3 (12.00 Bulan)												

Kode	Uraian Urusan, Organisasi, Program, Kegiatan dan Sub Kegiatan	Sebelum Perubahan					Setelah Perubahan					Bertambah / Berkurang	
		Kelompok Belanja					Kelompok Belanja					(RP)	%
		Operasi	Modal	Tidak Terduga	Transfer	Jumlah	Operasi	Modal	Tidak Terduga	Transfer	Jumlah		
	Jumlah bulan terpenuhinya Pemeliharaan Rutin/ Berkala Rumah Jabatan/Rumah Dinas/Gedung Kantor/ Kendaraan Dinas/Operasional Perangkat Daerah Cabang Dinas Kehutanan Wilayah 6 (12.00 Bulan)												
	Jumlah bulan terpenuhinya Pemeliharaan Rutin/ Berkala Rumah Jabatan/Rumah Dinas/Gedung Kantor/ Kendaraan Dinas/Operasional Perangkat Daerah Cabang Dinas Kehutanan Wilayah 7 (12.00 Bulan)												
	Jumlah bulan terpenuhinya Pemeliharaan Rutin/ Berkala Rumah Jabatan/Rumah Dinas/Gedung Kantor/ Kendaraan Dinas/Operasional Perangkat Daerah Cabang Dinas Kehutanan Wilayah IX (12.00 Bulan)												
	Jumlah bulan terpenuhinya Pemeliharaan Rutin/ Berkala Rumah Jabatan/Rumah Dinas/Gedung Kantor/ Kendaraan Dinas/Operasional Perangkat Daerah Cabang Dinas Kehutanan Wilayah V (12.00 Bulan)												
	Jumlah bulan terpenuhinya Pemeliharaan Rutin/ Berkala Rumah Jabatan/Rumah Dinas/Gedung Kantor/ Kendaraan Dinas/Operasional Perangkat Daerah Cabang Dinas Kehutanan Wilayah VIII (12.00 Bulan)												
	Jumlah bulan terpenuhinya Pemeliharaan Rutin/ Berkala Rumah Jabatan/Rumah Dinas/Gedung Kantor/ Kendaraan Dinas/Operasional Perangkat Daerah Kebun Raya Baturraden (12.00 Bulan)												

Kode	Uraian Urusan, Organisasi, Program, Kegiatan dan Sub Kegiatan	Sebelum Perubahan					Setelah Perubahan					Bertambah / Berkurang	
		Kelompok Belanja					Kelompok Belanja					(RP)	%
		Operasi	Modal	Tidak Terduga	Transfer	Jumlah	Operasi	Modal	Tidak Terduga	Transfer	Jumlah		
2.11.2.11.3 .29.0.00.02 .01.1.03.31	<i>Jumlah bulan terpenuhinya Pemeliharaan Rutin/ Berkala Rumah Jabatan/Rumah Dinas/Gedung Kantor/ Kendaraan Dinas/Operasional Perangkat Daerah Sekretariat Dinas (12.00 Bulan)</i>												
	<i>Jumlah bulan terpenuhinya Pemeliharaan Rutin/ Berkala Rumah Jabatan/Rumah Dinas/Gedung Kantor/ Kendaraan Dinas/Operasional Perangkat Daerah Tahura KGPAA Mangkunagoro I (12.00 Bulan)</i>												
	Pemeliharaan Rutin/Berkala Kendaraan Dinas/Operasional	1.746.716.000	0	0	0	1.746.716.000	1.241.177.000	0	0	0	1.241.177.000	(505.539.000)	(28,94)%
	<i>Jumlah bulan terpenuhinya Pemeliharaan Rutin/ Berkala Rumah Jabatan/Rumah Dinas/Gedung Kantor/ Kendaraan Dinas/Operasional Perangkat Daerah (12.00 Bulan)</i>												
	<i>Jumlah bulan terpenuhinya Pemeliharaan Rutin/ Berkala Rumah Jabatan/Rumah Dinas/Gedung Kantor/ Kendaraan Dinas/Operasional Perangkat Daerah Balai Sertifikasi dan Perbenihan Tanaman Hutan Kelas A (12.00 Bulan)</i>												
	<i>Jumlah bulan terpenuhinya Pemeliharaan Rutin/ Berkala Rumah Jabatan/Rumah Dinas/Gedung Kantor/ Kendaraan Dinas/Operasional Perangkat Daerah BPH Wilayah 9 / Cabang Dinas LHK Wilayah 9 (12.00 Bulan)</i>												
<i>Jumlah bulan terpenuhinya Pemeliharaan Rutin/ Berkala Rumah Jabatan/Rumah Dinas/Gedung Kantor/ Kendaraan Dinas/Operasional Perangkat Daerah BPL2H (12.00 Bulan)</i>													

Kode	Uraian Urusan, Organisasi, Program, Kegiatan dan Sub Kegiatan	Sebelum Perubahan					Setelah Perubahan					Bertambah / Berkurang	
		Kelompok Belanja					Kelompok Belanja					(RP)	%
		Operasi	Modal	Tidak Terduga	Transfer	Jumlah	Operasi	Modal	Tidak Terduga	Transfer	Jumlah		
	Jumlah bulan terpenuhinya Pemeliharaan Rutin/ Berkala Rumah Jabatan/Rumah Dinas/Gedung Kantor/ Kendaraan Dinas/Operasional Perangkat Daerah Cabang Dinas Kehutanan Prov. Jateng Wilayah 2 (12.00 Bulan)												
	Jumlah bulan terpenuhinya Pemeliharaan Rutin/ Berkala Rumah Jabatan/Rumah Dinas/Gedung Kantor/ Kendaraan Dinas/Operasional Perangkat Daerah Cabang Dinas Kehutanan Prov. Jateng Wilayah 4 (12.00 Bulan)												
	Jumlah bulan terpenuhinya Pemeliharaan Rutin/ Berkala Rumah Jabatan/Rumah Dinas/Gedung Kantor/ Kendaraan Dinas/Operasional Perangkat Daerah Cabang Dinas Kehutanan Wilayah 11 (12.00 Bulan)												
	Jumlah bulan terpenuhinya Pemeliharaan Rutin/ Berkala Rumah Jabatan/Rumah Dinas/Gedung Kantor/ Kendaraan Dinas/Operasional Perangkat Daerah Cabang Dinas Kehutanan Wilayah 3 (12.00 Bulan)												
	Jumlah bulan terpenuhinya Pemeliharaan Rutin/ Berkala Rumah Jabatan/Rumah Dinas/Gedung Kantor/ Kendaraan Dinas/Operasional Perangkat Daerah Cabang Dinas Kehutanan Wilayah 6 (12.00 Bulan)												
	Jumlah bulan terpenuhinya Pemeliharaan Rutin/ Berkala Rumah Jabatan/Rumah Dinas/Gedung Kantor/ Kendaraan Dinas/Operasional Perangkat Daerah Cabang Dinas Kehutanan Wilayah 7 (12.00 Bulan)												

Kode	Uraian Urusan, Organisasi, Program, Kegiatan dan Sub Kegiatan	Sebelum Perubahan					Setelah Perubahan					Bertambah / Berkurang	
		Kelompok Belanja					Kelompok Belanja					(RP)	%
		Operasi	Modal	Tidak Terduga	Transfer	Jumlah	Operasi	Modal	Tidak Terduga	Transfer	Jumlah		
	Jumlah bulan terpenuhinya Pemeliharaan Rutin/ Berkala Rumah Jabatan/Rumah Dinas/Gedung Kantor/ Kendaraan Dinas/Operasional Perangkat Daerah Cabang Dinas Kehutanan Wilayah IX (12.00 Bulan)												
	Jumlah bulan terpenuhinya Pemeliharaan Rutin/ Berkala Rumah Jabatan/Rumah Dinas/Gedung Kantor/ Kendaraan Dinas/Operasional Perangkat Daerah Cabang Dinas Kehutanan Wilayah V (12.00 Bulan)												
	Jumlah bulan terpenuhinya Pemeliharaan Rutin/ Berkala Rumah Jabatan/Rumah Dinas/Gedung Kantor/ Kendaraan Dinas/Operasional Perangkat Daerah Cabang Dinas Kehutanan Wilayah VIII (12.00 Bulan)												
	Jumlah bulan terpenuhinya Pemeliharaan Rutin/ Berkala Rumah Jabatan/Rumah Dinas/Gedung Kantor/ Kendaraan Dinas/Operasional Perangkat Daerah Kebun Raya Baturraden (12.00 Bulan)												
	Jumlah bulan terpenuhinya Pemeliharaan Rutin/ Berkala Rumah Jabatan/Rumah Dinas/Gedung Kantor/ Kendaraan Dinas/Operasional Perangkat Daerah Sekretariat Dinas (12.00 Bulan)												
	Jumlah bulan terpenuhinya Pemeliharaan Rutin/ Berkala Rumah Jabatan/Rumah Dinas/Gedung Kantor/ Kendaraan Dinas/Operasional Perangkat Daerah Tahura KGPAA Mangkunagoro I (12.00 Bulan)												

Kode	Uraian Urusan, Organisasi, Program, Kegiatan dan Sub Kegiatan	Sebelum Perubahan					Setelah Perubahan					Bertambah / Berkurang	
		Kelompok Belanja					Kelompok Belanja					(RP)	%
		Operasi	Modal	Tidak Terduga	Transfer	Jumlah	Operasi	Modal	Tidak Terduga	Transfer	Jumlah		
2.11.2.11.3 .29.0.00.02 .01.1.03.32	Pemeliharaan Rutin/Berkala Perlengkapan Rumah Jabatan/Dinas <i>Jumlah bulan tercukupinya Pemeliharaan Rutin /Berkala Sarana Kantor dan Rumah Tangga Perangkat Daerah Cabang Dinas Kehutanan Wilayah V (12.00 Bulan)</i>	10.000.000	0	0	0	10.000.000	2.600.000	0	0	0	2.600.000	(7.400.000)	(74)%
2.11.2.11.3 .29.0.00.02 .01.1.03.33	Pemeliharaan Rutin/Berkala Perlengkapan Gedung Kantor <i>Jumlah bulan tercukupinya Pemeliharaan Rutin /Berkala Sarana Kantor dan Rumah Tangga Perangkat Daerah (12.00 Bulan)</i> <i>Jumlah bulan tercukupinya Pemeliharaan Rutin /Berkala Sarana Kantor dan Rumah Tangga Perangkat Daerah Balai Sertifikasi dan Perbenihan Tanaman Hutan Kelas A (12.00 Bulan)</i> <i>Jumlah bulan tercukupinya Pemeliharaan Rutin /Berkala Sarana Kantor dan Rumah Tangga Perangkat Daerah BPH wilayah IX/Cabang Dinas LHK wilayah IX (12.00 Bulan)</i> <i>Jumlah bulan tercukupinya Pemeliharaan Rutin /Berkala Sarana Kantor dan Rumah Tangga Perangkat Daerah Cabang Dinas Kehutanan Prov. Jateng Wilayah 2 (12.00 Bulan)</i> <i>Jumlah bulan tercukupinya Pemeliharaan Rutin /Berkala Sarana Kantor dan Rumah Tangga Perangkat Daerah Cabang Dinas Kehutanan Prov. Jateng wilayah 4 (12.00 Bulan)</i> <i>Jumlah bulan tercukupinya Pemeliharaan Rutin /Berkala Sarana Kantor dan Rumah Tangga Perangkat Daerah Cabang Dinas Kehutanan Prov. Jateng wilayah 6 (12.00 Bulan)</i>	169.220.000	0	0	0	169.220.000	107.609.000	0	0	0	107.609.000	(61.611.000)	(36,41)%

Kode	Uraian Urusan, Organisasi, Program, Kegiatan dan Sub Kegiatan	Sebelum Perubahan					Setelah Perubahan					Bertambah / Berkurang	
		Kelompok Belanja					Kelompok Belanja					(RP)	%
		Operasi	Modal	Tidak Terduga	Transfer	Jumlah	Operasi	Modal	Tidak Terduga	Transfer	Jumlah		
	Jumlah bulan tercukupinya Pemeliharaan Rutin /Berkala Sarana Kantor dan Rumah Tangga Perangkat Daerah Cabang Dinas Kehutanan Prov. Jateng wilayah 7 (12.00 Bulan)												
	Jumlah bulan tercukupinya Pemeliharaan Rutin /Berkala Sarana Kantor dan Rumah Tangga Perangkat Daerah Cabang Dinas Kehutanan Prov. Jateng wilayah I (12.00 Bulan)												
	Jumlah bulan tercukupinya Pemeliharaan Rutin /Berkala Sarana Kantor dan Rumah Tangga Perangkat Daerah Cabang Dinas Kehutanan Wilayah III (12.00 Bulan)												
	Jumlah bulan tercukupinya Pemeliharaan Rutin /Berkala Sarana Kantor dan Rumah Tangga Perangkat Daerah Cabang Dinas Kehutanan Wilayah IX (1.00 Unit)												
	Jumlah bulan tercukupinya Pemeliharaan Rutin /Berkala Sarana Kantor dan Rumah Tangga Perangkat Daerah Cabang Dinas Kehutanan Wilayah V (12.00 Bulan)												
	Jumlah bulan tercukupinya Pemeliharaan Rutin /Berkala Sarana Kantor dan Rumah Tangga Perangkat Daerah Cabang Dinas Kehutanan wilayah VIII (12.00 Bulan)												
	Jumlah bulan tercukupinya Pemeliharaan Rutin /Berkala Sarana Kantor dan Rumah Tangga Perangkat Daerah Cabang Dinas Kehutanan wilayah XI (12.00 Bulan)												
	Jumlah bulan tercukupinya Pemeliharaan Rutin /Berkala Sarana Kantor dan Rumah Tangga Perangkat Daerah Tahura (12.00 Bulan)												

Kode	Uraian Urusan, Organisasi, Program, Kegiatan dan Sub Kegiatan	Sebelum Perubahan					Setelah Perubahan					Bertambah / Berkurang	
		Kelompok Belanja					Kelompok Belanja					(RP)	%
		Operasi	Modal	Tidak Terduga	Transfer	Jumlah	Operasi	Modal	Tidak Terduga	Transfer	Jumlah		
2.11.2.11.3 .29.0.00.02 .01.1.03.35	<p>Pemeliharaan Rutin/Berkala Peralatan Gedung Kantor</p> <p><i>Jumlah bulan tercukupinya Pemeliharaan Rutin /Berkala Sarana Kantor dan Rumah Tangga Perangkat Daerah (12.00 Bulan)</i></p> <p><i>Jumlah bulan tercukupinya Pemeliharaan Rutin /Berkala Sarana Kantor dan Rumah Tangga Perangkat Daerah Balai Sertifikasi dan Perbenihan Tanaman Hutan Kelas A (12.00 Bulan)</i></p> <p><i>Jumlah bulan tercukupinya Pemeliharaan Rutin /Berkala Sarana Kantor dan Rumah Tangga Perangkat Daerah BPH wilayah IX/Cabang Dinas LHK wilayah IX (12.00 Bulan)</i></p> <p><i>Jumlah bulan tercukupinya Pemeliharaan Rutin /Berkala Sarana Kantor dan Rumah Tangga Perangkat Daerah Cabang Dinas Kehutanan Prov. Jateng Wilayah 2 (12.00 Bulan)</i></p> <p><i>Jumlah bulan tercukupinya Pemeliharaan Rutin /Berkala Sarana Kantor dan Rumah Tangga Perangkat Daerah Cabang Dinas Kehutanan Prov. Jateng wilayah 4 (12.00 Bulan)</i></p> <p><i>Jumlah bulan tercukupinya Pemeliharaan Rutin /Berkala Sarana Kantor dan Rumah Tangga Perangkat Daerah Cabang Dinas Kehutanan Prov. Jateng wilayah 6 (12.00 Bulan)</i></p> <p><i>Jumlah bulan tercukupinya Pemeliharaan Rutin /Berkala Sarana Kantor dan Rumah Tangga Perangkat Daerah Cabang Dinas Kehutanan Prov. Jateng wilayah 7 (12.00 Bulan)</i></p>	480.600.000	0	0	0	480.600.000	180.987.000	0	0	0	180.987.000	(299.613.000)	(62,34)%

Kode	Uraian Urusan, Organisasi, Program, Kegiatan dan Sub Kegiatan	Sebelum Perubahan					Setelah Perubahan					Bertambah / Berkurang	
		Kelompok Belanja					Kelompok Belanja					(RP)	%
		Operasi	Modal	Tidak Terduga	Transfer	Jumlah	Operasi	Modal	Tidak Terduga	Transfer	Jumlah		
	<i>Jumlah bulan tercukupinya Pemeliharaan Rutin /Berkala Sarana Kantor dan Rumah Tangga Perangkat Daerah Cabang Dinas Kehutanan Prov. Jateng wilayah I (12.00 Bulan)</i>												
	<i>Jumlah bulan tercukupinya Pemeliharaan Rutin /Berkala Sarana Kantor dan Rumah Tangga Perangkat Daerah Cabang Dinas Kehutanan Wilayah III (12.00 Bulan)</i>												
	<i>Jumlah bulan tercukupinya Pemeliharaan Rutin /Berkala Sarana Kantor dan Rumah Tangga Perangkat Daerah Cabang Dinas Kehutanan wilayah VIII (12.00 Bulan)</i>												
	<i>Jumlah bulan tercukupinya Pemeliharaan Rutin /Berkala Sarana Kantor dan Rumah Tangga Perangkat Daerah Cabang Dinas Kehutanan wilayah XI (12.00 Bulan)</i>												
	<i>Jumlah bulan tercukupinya Pemeliharaan Rutin /Berkala Sarana Kantor dan Rumah Tangga Perangkat Daerah Kebun Raya Baturaden (12.00 Bulan)</i>												
	<i>Jumlah bulan tercukupinya Pemeliharaan Rutin /Berkala Sarana Kantor dan Rumah Tangga Perangkat Daerah Tahura (12.00 Bulan)</i>												
2.11.2.11.3 .29.0.00.02 .01.1.03.36	Pemeliharaan Rutin/Berkala Mebeleur	69.000.000	0	0	0	69.000.000	16.000.000	0	0	0	16.000.000	(53.000.000)	(76,81)%
	<i>Jumlah bulan tercukupinya Pemeliharaan Rutin /Berkala Sarana Kantor dan Rumah Tangga Perangkat Daerah (12.00 Bulan)</i>												

Kode	Uraian Urusan, Organisasi, Program, Kegiatan dan Sub Kegiatan	Sebelum Perubahan					Setelah Perubahan					Bertambah / Berkurang	
		Kelompok Belanja					Kelompok Belanja					(RP)	%
		Operasi	Modal	Tidak Terduga	Transfer	Jumlah	Operasi	Modal	Tidak Terduga	Transfer	Jumlah		
	<i>Jumlah bulan tercukupinya Pemeliharaan Rutin /Berkala Sarana Kantor dan Rumah Tangga Perangkat Daerah Balai Sertifikasi dan Perbenihan Tanaman Hutan Kelas A (12.00 Bulan)</i>												
	<i>Jumlah bulan tercukupinya Pemeliharaan Rutin /Berkala Sarana Kantor dan Rumah Tangga Perangkat Daerah Cabang Dinas Kehutanan Prov. Jateng Wilayah 2 (12.00 Bulan)</i>												
	<i>Jumlah bulan tercukupinya Pemeliharaan Rutin /Berkala Sarana Kantor dan Rumah Tangga Perangkat Daerah Cabang Dinas Kehutanan Prov. Jateng wilayah 6 (12.00 Bulan)</i>												
	<i>Jumlah bulan tercukupinya Pemeliharaan Rutin /Berkala Sarana Kantor dan Rumah Tangga Perangkat Daerah Cabang Dinas Kehutanan Prov. Jateng wilayah 7 (12.00 Bulan)</i>												
	<i>Jumlah bulan tercukupinya Pemeliharaan Rutin /Berkala Sarana Kantor dan Rumah Tangga Perangkat Daerah Cabang Dinas Kehutanan Prov. Jateng wilayah I (12.00 Bulan)</i>												
	<i>Jumlah bulan tercukupinya Pemeliharaan Rutin /Berkala Sarana Kantor dan Rumah Tangga Perangkat Daerah Cabang Dinas Kehutanan Wilayah III (12.00 Bulan)</i>												
	<i>Jumlah bulan tercukupinya Pemeliharaan Rutin /Berkala Sarana Kantor dan Rumah Tangga Perangkat Daerah Cabang Dinas Kehutanan Wilayah IX (1.00 Unit)</i>												

Kode	Uraian Urusan, Organisasi, Program, Kegiatan dan Sub Kegiatan	Sebelum Perubahan					Setelah Perubahan					Bertambah / Berkurang	
		Kelompok Belanja					Kelompok Belanja					(RP)	%
		Operasi	Modal	Tidak Terduga	Transfer	Jumlah	Operasi	Modal	Tidak Terduga	Transfer	Jumlah		
	<i>Jumlah bulan tercukupinya Pemeliharaan Rutin /Berkala Sarana Kantor dan Rumah Tangga Perangkat Daerah Cabang Dinas Kehutanan wilayah VIII (12.00 Bulan)</i>												
	<i>Jumlah bulan tercukupinya Pemeliharaan Rutin /Berkala Sarana Kantor dan Rumah Tangga Perangkat Daerah Cabang Dinas Kehutanan wilayah XI (12.00 Bulan)</i>												
	<i>Jumlah bulan tercukupinya Pemeliharaan Rutin /Berkala Sarana Kantor dan Rumah Tangga Perangkat Daerah Kebun Raya Baturaden (12.00 Bulan)</i>												
2.11.2.11.3 .29.0.00.02 .01.1.03.38	Rehabilitasi Sedang/Berat Rumah Dinas	5.000.000	0	0	0	5.000.000	0	0	0	0	0	(5.000.000)	(100)%
	<i>Jumlah Unit Gedung Yang Direhab (1.00 Unit)</i>												
	<i>Jumlah Unit Gedung Yang Direhab (3.00 Unit)</i>												
2.11.2.11.3 .29.0.00.02 .01.1.03.39	Rehabilitasi Sedang/Berat Rumah Gedung Kantor	662.600.000	24.400.000	0	0	687.000.000	606.427.000	24.192.000	0	0	630.619.000	(56.381.000)	(8,21)%
	<i>Jumlah Unit Gedung Yang Direhab (1.00 Unit)</i>												
	<i>Jumlah Unit Gedung Yang Direhab (12.00 Unit)</i>												
	<i>Jumlah Unit Gedung Yang Direhab (2.00 Unit)</i>												
	<i>Jumlah Unit Gedung Yang Direhab (3.00 Unit)</i>												
	<i>Jumlah Unit Gedung Yang Direhab Balai Sertifikasi dan Perbenihan Tanaman Hutan Kelas A (3.00 Unit)</i>												
	<i>Jumlah Unit Gedung Yang Direhab Balai Tahura KGPAA Mangkunagoro (1.00 Unit)</i>												
	<i>Jumlah Unit Gedung Yang Direhab Cabang Dinas Kehutanan Wilayah I (1.00 Unit)</i>												

Kode	Uraian Urusan, Organisasi, Program, Kegiatan dan Sub Kegiatan	Sebelum Perubahan					Setelah Perubahan					Bertambah / Berkurang	
		Kelompok Belanja					Kelompok Belanja					(RP)	%
		Operasi	Modal	Tidak Terduga	Transfer	Jumlah	Operasi	Modal	Tidak Terduga	Transfer	Jumlah		
	<i>Jumlah Unit Gedung Yang Direhab Cabang Dinas Kehutanan Wilayah III (1.00 Unit)</i>												
	<i>Jumlah Unit Gedung Yang Direhab Cabang Dinas Kehutanan Wilayah IX (1.00 Unit)</i>												
	<i>Jumlah Unit Gedung Yang Direhab Cabang Dinas Kehutanan Wilayah V (1.00 Unit)</i>												
	<i>Jumlah Unit Gedung Yang Direhab di Cabang Dinas Kehutanan Wilayah 11 (1.00 Paket)</i>												
	<i>Jumlah Unit Gedung Yang Direhab Perangkat Daerah Cabang Dinas Kehutanan wilayah VIII (1.00 Unit)</i>												
	<i>Jumlah Unit Gedung Yang Direhab Perangkat Daerah Cabang Dinas Kehutanan wilayah X (1.00 Unit)</i>												
2.11.2.11.3 .29.0.00.02 .01.1.04	Peningkatan Disiplin dan Kapasitas Sumber Daya Aparatur	50.000.000	0	0	0	50.000.000	8.000.000	0	0	0	8.000.000	(42.000.000)	(84)%
	<i>Persentase ketercapaian pelayanan umum, kepegawaian dan keuangan perangkat daerah (100.00 %)</i>												
2.11.2.11.3 .29.0.00.02 .01.1.04.09	Pendidikan dan Pelatihan Formal	50.000.000	0	0	0	50.000.000	8.000.000	0	0	0	8.000.000	(42.000.000)	(84)%
	<i>Jumlah ASN yang mengikuti Diklat/Workshop/Bintek/Seminar (40.00 Orang)</i>												
2.11.2.11.3 .29.0.00.02 .02	PROGRAM PERENCANAAN LINGKUNGAN HIDUP	719.600.000	0	0	0	719.600.000	463.575.000	0	0	0	463.575.000	(256.025.000)	(35,58)%
2.11.2.11.3 .29.0.00.02 .02.1.01	Rencana Perlindungan dan Pengelolaan Lingkungan Hidup (RPPLH) Provinsi	719.600.000	0	0	0	719.600.000	463.575.000	0	0	0	463.575.000	(256.025.000)	(35,58)%
2.11.2.11.3 .29.0.00.02 .02.1.01.01	Penyusunan dan Penetapan RPPLH Provinsi	319.600.000	0	0	0	319.600.000	208.011.000	0	0	0	208.011.000	(111.589.000)	(34,92)%

Kode	Uraian Urusan, Organisasi, Program, Kegiatan dan Sub Kegiatan	Sebelum Perubahan					Setelah Perubahan					Bertambah / Berkurang	
		Kelompok Belanja					Kelompok Belanja					(RP)	%
		Operasi	Modal	Tidak Terduga	Transfer	Jumlah	Operasi	Modal	Tidak Terduga	Transfer	Jumlah		
2.11.2.11.3 .29.0.00.02 .02.1.01.02	Jumlah Kajian / dokumen lingkungan hidup (6.00 Dokumen) Pengendalian Pelaksanaan RPPLH Provinsi	400.000.000	0	0	0	400.000.000	255.564.000	0	0	0	255.564.000	(144.436.000)	(36,11)%
2.11.2.11.3 .29.0.00.02 .03	Jumlah Kajian / dokumen lingkungan hidup (6.00 Dokumen) PROGRAM PENGENDALIAN PENCEMARAN DAN/ATAU KERUSAKAN LINGKUNGAN HIDUP	3.393.290.000	0	0	0	3.393.290.000	2.727.365.000	0	0	0	2.727.365.000	(665.925.000)	(19,62)%
2.11.2.11.3 .29.0.00.02 .03.1.01	Pencegahan Pencemaran dan/atau Kerusakan Lingkungan Hidup	3.393.290.000	0	0	0	3.393.290.000	2.727.365.000	0	0	0	2.727.365.000	(665.925.000)	(19,62)%
2.11.2.11.3 .29.0.00.02 .03.1.01.01	Persentase pemantauan kualitas udara ambien (100.00 %) Persentase sungai yang meningkat kualitasnya (5.00 %) Koordinasi, Sinkronisasi dan Pelaksanaan Pencegahan Pencemaran Lingkungan Hidup Dilaksanakan terhadap Media Tanah, Air, Udara dan Laut	3.303.290.000	0	0	0	3.303.290.000	2.644.901.000	0	0	0	2.644.901.000	(658.389.000)	(19,93)%
	Jumlah Kab/Kota yang dipantau Kualitas Udara Ambien (35.00 Kabupaten/Kota) Jumlah parameter pengujian yang terakreditasi (Jenis parameter) (66.00 Jenis) Jumlah Pemantauan dan pengujian kualitas air limbah dan air permukaan di Jawa Tengah (air limbah, air permukaan dan air bersih) (370.00 Lokasi) Jumlah Pemantauan dan pengujian kualitas udara di Jawa Tengah (300.00 Lokasi) Jumlah pengujian kualitas lingkungan (Jenis parameter) (2.00 Jenis) Jumlah sungai lintas kab/kota yang dipantau (21.00 Lokasi)												

Kode	Uraian Urusan, Organisasi, Program, Kegiatan dan Sub Kegiatan	Sebelum Perubahan					Setelah Perubahan					Bertambah / Berkurang	
		Kelompok Belanja					Kelompok Belanja					(RP)	%
		Operasi	Modal	Tidak Terduga	Transfer	Jumlah	Operasi	Modal	Tidak Terduga	Transfer	Jumlah		
2.11.2.11.3 .29.0.00.02 .03.1.01.02	Koordinasi, Sinkronisasi dan Pelaksanaan Pengendalian Emisi Gas Rumah Kaca, Mitigasi dan Adaptasi Perubahan Iklim <i>Jumlah Dokumen tingkat emisi dan serapan tahunan (1.00 Dokumen)</i>	90.000.000	0	0	0	90.000.000	82.464.000	0	0	0	82.464.000	(7.536.000)	(8,37)%
2.11.2.11.3 .29.0.00.02 .04	PROGRAM PENGELOLAAN KEANEKARAGAMAN HAYATI (KEHATI)	1.133.550.000	226.450.000	0	0	1.360.000.000	799.579.000	199.975.000	0	0	999.554.000	(360.446.000)	(26,50)%
2.11.2.11.3 .29.0.00.02 .04.1.01	Pengelolaan Keanekaragaman Hayati Provinsi	1.133.550.000	226.450.000	0	0	1.360.000.000	799.579.000	199.975.000	0	0	999.554.000	(360.446.000)	(26,50)%
2.11.2.11.3 .29.0.00.02 .04.1.01.01	Penyusunan dan Penetapan Rencana Pengelolaan Keanekaragaman Hayati <i>Luas RTH yang ditangani (10.00 Ha)</i>	50.000.000	0	0	0	50.000.000	32.252.000	0	0	0	32.252.000	(17.748.000)	(35,50)%
2.11.2.11.3 .29.0.00.02 .04.1.01.03	Pengelolaan Kebun Raya <i>Jumlah Pemanfaatan Sarpras Wisata Kebun Raya (3.00 Unit)</i>	773.550.000	226.450.000	0	0	1.000.000.000	614.917.000	199.975.000	0	0	814.892.000	(185.108.000)	(18,51)%
2.11.2.11.3 .29.0.00.02 .04.1.01.04	Pengelolaan Ruang Terbuka Hijau (RTH) <i>Luas RTH yang ditangani (10.00 Ha)</i>	310.000.000	0	0	0	310.000.000	152.410.000	0	0	0	152.410.000	(157.590.000)	(50,84)%
2.11.2.11.3 .29.0.00.02 .06	PROGRAM PEMBINAAN DAN PENGAWASAN TERHADAP IZIN LINGKUNGAN DAN IZIN PERLINDUNGAN DAN PENGELOLAAN LINGKUNGAN HIDUP (PPLH)	675.000.000	0	0	0	675.000.000	379.727.000	0	0	0	379.727.000	(295.273.000)	(43,74)%
2.11.2.11.3 .29.0.00.02 .06.1.01	Pembinaan dan Pengawasan Izin Lingkungan dan Izin PPLH yang Diterbitkan oleh Pemerintah Daerah Provinsi <i>Persentase pengaduan yang ditangani (100.00 %)</i> <i>Persentase rekomendasi lingkungan hidup (100.00 %)</i>	675.000.000	0	0	0	675.000.000	379.727.000	0	0	0	379.727.000	(295.273.000)	(43,74)%
2.11.2.11.3 .29.0.00.02 .06.1.01.01	Fasilitasi Pemenuhan Ketentuan dan Kewajiban Izin Lingkungan dan/atau Izin PPLH <i>Jumlah Rekomendasi Lingkungan yang dikaji/dinilai (6.00 Dokumen)</i>	300.000.000	0	0	0	300.000.000	189.637.000	0	0	0	189.637.000	(110.363.000)	(36,79)%

Kode	Uraian Urusan, Organisasi, Program, Kegiatan dan Sub Kegiatan	Sebelum Perubahan					Setelah Perubahan					Bertambah / Berkurang	
		Kelompok Belanja					Kelompok Belanja					(RP)	%
		Operasi	Modal	Tidak Terduga	Transfer	Jumlah	Operasi	Modal	Tidak Terduga	Transfer	Jumlah		
2.11.2.11.3 .29.0.00.02 .06.1.01.03	Pengawasan usaha dan/atau Kegiatan yang Izin Lingkungan Hidup, Izin PPLH yang Diterbitkan oleh Pemerintah Daerah Provinsi <i>Jumlah usaha/kegiatan yang diawasi dan pengaduan yang ditangani (15.00 Kegiatan)</i>	375.000.000	0	0	0	375.000.000	190.090.000	0	0	0	190.090.000	(184.910.000)	(49,31)%
2.11.2.11.3 .29.0.00.02 .08	PROGRAM PENINGKATAN PENDIDIKAN, PELATIHAN DAN PENYULUHAN LINGKUNGAN HIDUP UNTUK MASYARAKAT	4.470.220.000	0	0	0	4.470.220.000	819.608.000	0	0	0	819.608.000	(3.650.612.000)	(81,67)%
2.11.2.11.3 .29.0.00.02 .08.1.01	Penyelenggaraan Pendidikan, Pelatihan, dan Penyuluhan Lingkungan Hidup untuk Lembaga Kemasyarakatan Tingkat Daerah Provinsi	4.470.220.000	0	0	0	4.470.220.000	819.608.000	0	0	0	819.608.000	(3.650.612.000)	(81,67)%
2.11.2.11.3 .29.0.00.02 .08.1.01.01	Peningkatan Kapasitas dan Kompetensi Sumber Daya Manusia Bidang Lingkungan Hidup Untuk Lembaga Kemasyarakatan <i>Jumlah lembaga pelaku peduli lingkungan dalam pengelolaan LH (1.00 Unit)</i> <i>Jumlah sasaran suluh lingkungan hidup (Lembaga/kelompok) (3.00 Kelompok)</i>	1.704.000.000	0	0	0	1.704.000.000	255.608.000	0	0	0	255.608.000	(1.448.392.000)	(85)%
2.11.2.11.3 .29.0.00.02 .08.1.01.02	Pendampingan Gerakan Peduli Lingkungan Hidup <i>Jumlah sasaran suluh lingkungan hidup (Lembaga/kelompok) (3.00 Kelompok)</i> <i>Jumlah sekolah peduli lingkungan (Unit) (60.00 Unit)</i>	2.766.220.000	0	0	0	2.766.220.000	564.000.000	0	0	0	564.000.000	(2.202.220.000)	(79,61)%
2.11.2.11.3 .29.0.00.02 .10	PROGRAM PENANGANAN PENGADUAN LINGKUNGAN HIDUP	375.000.000	0	0	0	375.000.000	147.375.000	0	0	0	147.375.000	(227.625.000)	(60,70)%
2.11.2.11.3 .29.0.00.02 .10.1.01	Penyelesaian Pengaduan Masyarakat di Bidang Perlindungan dan Pengelolaan Lingkungan Hidup (PPLH) Provinsi	375.000.000	0	0	0	375.000.000	147.375.000	0	0	0	147.375.000	(227.625.000)	(60,70)%
2.11.2.11.3 .29.0.00.02 .10.1.01.01	Pengelolaan Pengaduan Masyarakat terhadap PPLH Provinsi <i>Jumlah usaha/kegiatan yang diawasi dan pengaduan yang ditangani (15.00 Kegiatan)</i>	375.000.000	0	0	0	375.000.000	147.375.000	0	0	0	147.375.000	(227.625.000)	(60,70)%

Kode	Uraian Urusan, Organisasi, Program, Kegiatan dan Sub Kegiatan	Sebelum Perubahan					Setelah Perubahan					Bertambah / Berkurang	
		Kelompok Belanja					Kelompok Belanja					(RP)	%
		Operasi	Modal	Tidak Terduga	Transfer	Jumlah	Operasi	Modal	Tidak Terduga	Transfer	Jumlah		
2.11.2.11.3 .29.0.00.02 .11	PROGRAM PENGELOLAAN PERSAMPAHAN	800.000.000	0	0	0	800.000.000	644.186.000	0	0	0	644.186.000	(155.814.000)	(19,48)%
2.11.2.11.3 .29.0.00.02 .11.1.01	Penanganan Sampah di TPA/TPST Regional	800.000.000	0	0	0	800.000.000	644.186.000	0	0	0	644.186.000	(155.814.000)	(19,48)%
2.11.2.11.3 .29.0.00.02 .11.1.01.05	Koordinasi dan Sinkronisasi Penyediaan Prasarana dan Sarana Penanganan Sampah di TPA/TPST regional <i>Jumlah unit pengelolaan sampah dan limbah B3 (1.00 Unit)</i>	800.000.000	0	0	0	800.000.000	644.186.000	0	0	0	644.186.000	(155.814.000)	(19,48)%
2.11.2.11.3 .29.0.00.02 .03	PROGRAM PENGELOLAAN HUTAN	49.687.957.000	0	0	0	49.687.957.000	40.143.071.000	0	0	0	40.143.071.000	(9.544.886.000)	(19,21)%
2.11.2.11.3 .29.0.00.02 .03.1.03	Pemanfaatan Hutan Di Kawasan Hutan Produksi dan Hutan Lindung	567.000.000	0	0	0	567.000.000	232.574.000	0	0	0	232.574.000	(334.426.000)	(58,98)%
2.11.2.11.3 .29.0.00.02 .03.1.03.01	Penyediaan Data dan Informasi Wilayah Usaha di Kawasan Hutan Produksi <i>Jumlah NSDH tingkat provinsi yang disusun (1.00 Dokumen)</i>	173.000.000	0	0	0	173.000.000	61.781.000	0	0	0	61.781.000	(111.219.000)	(64,29)%
2.11.2.11.3 .29.0.00.02 .03.1.03.04	Koordinasi dan Sinkronisasi Pengendalian Izin Usaha atau Kerjasama Pemanfaatan di Kawasan Hutan Produksi <i>Jumlah NSDH tingkat provinsi yang disusun (1.00 Dokumen)</i> <i>Jumlah pengendalian unit pengelolaan/pengguna hutan dan pengolahan hasil hutan/industri yang tidak tertib perijinan dan pemenuhan kewajiban (17.00 Unit)</i>	394.000.000	0	0	0	394.000.000	170.793.000	0	0	0	170.793.000	(223.207.000)	(56,65)%
2.11.2.11.3 .29.0.00.02 .03.1.04	Pelaksanaan Rehabilitasi di Luar Kawasan Hutan Negara <i>Persentase lahan kritis dan sangat kritis tertangani (0.99 %)</i> <i>Persentase lahan kritis dan sangat kritis tertangani (1.03 %)</i> <i>Persentase lahan kritis dan sangat kritis tertangani (1.05 %)</i> <i>Persentase lahan kritis dan sangat kritis tertangani (1.08 %)</i>	47.040.525.000	0	0	0	47.040.525.000	38.990.616.000	0	0	0	38.990.616.000	(8.049.909.000)	(17,11)%

Kode	Uraian Urusan, Organisasi, Program, Kegiatan dan Sub Kegiatan	Sebelum Perubahan					Setelah Perubahan					Bertambah / Berkurang	
		Kelompok Belanja					Kelompok Belanja					(RP)	%
		Operasi	Modal	Tidak Terduga	Transfer	Jumlah	Operasi	Modal	Tidak Terduga	Transfer	Jumlah		
2.11.2.11.3 .29.0.00.02 .03.1.04.01	<i>Persentase lahan kritis dan sangat kritis tertangani (1.10 %)</i>												
	<i>Persentase lahan kritis dan sangat kritis tertangani (1.21 %)</i>												
	<i>Persentase lahan kritis dan sangat kritis tertangani (1.30 %)</i>												
	<i>Persentase lahan kritis dan sangat kritis tertangani (1.34 %)</i>												
	<i>Persentase lahan kritis dan sangat kritis tertangani (1.66 %)</i>												
	<i>Persentase lahan kritis dan sangat kritis tertangani (1.68 %)</i>												
	<i>Persentase lahan kritis dan sangat kritis tertangani (2.74 %)</i>												
	Penyusunan Rencana Tahunan Rehabilitasi Lahan (RTnRL)	528.525.000	0	0	0	528.525.000	271.510.000	0	0	0	271.510.000	(257.015.000)	(48,63)%
	<i>Luas hutan/lahan yang direhabilitas CDK Wilayah VIII (5310.00 Ha)</i>												
	<i>Luas hutan/lahan yang direhabilitasi CDK Wilayah II (4854.00 Ha)</i>												
	<i>Luas hutan/lahan yang direhabilitasi CDK Wilayah III (4521.00 Ha)</i>												
	<i>Luas hutan/lahan yang direhabilitasi CDK Wilayah IV (5905.00 Ha)</i>												
	<i>Luas hutan/lahan yang direhabilitasi CDK Wilayah IX (7390.00 Ha)</i>												
<i>Luas hutan/lahan yang direhabilitasi CDK Wilayah V (4335.00 Ha)</i>													
<i>Luas hutan/lahan yang direhabilitasi CDK Wilayah VI (5692.00 Ha)</i>													
<i>Luas hutan/lahan yang direhabilitasi CDK Wilayah VII (12035.00 Ha)</i>													
<i>Luas hutan/lahan yang direhabilitasi CDK Wilayah X (7289.00 Ha)</i>													
<i>Luas hutan/lahan yang direhabilitasi CDK Wilayah XI (4604.00 Ha)</i>													

Kode	Uraian Urusan, Organisasi, Program, Kegiatan dan Sub Kegiatan	Sebelum Perubahan					Setelah Perubahan					Bertambah / Berkurang	
		Kelompok Belanja					Kelompok Belanja					(RP)	%
		Operasi	Modal	Tidak Terduga	Transfer	Jumlah	Operasi	Modal	Tidak Terduga	Transfer	Jumlah		
2.11.2.11.3 .29.0.00.02 .03.1.04.02	<p>Luas hutan/lahan yang direhabilitasi (Darat, Pantai, Mangrove) CDK Wilayah I (4764.00 Ha)</p> <p>Pembangunan Hutan Rakyat di Luar Kawasan Hutan Negara</p> <p>Luas hutan/lahan yang direhabilitasi CDK Wilayah II (4854.00 Ha)</p> <p>Luas hutan/lahan yang direhabilitasi CDK Wilayah III (4521.00 Ha)</p> <p>Luas hutan/lahan yang direhabilitasi CDK Wilayah IV (5905.00 Ha)</p> <p>Luas hutan/lahan yang direhabilitasi CDK Wilayah IX (7390.00 Ha)</p> <p>Luas hutan/lahan yang direhabilitasi CDK Wilayah V (4335.00 Ha)</p> <p>Luas hutan/lahan yang direhabilitasi CDK Wilayah VI (5692.00 Ha)</p> <p>Luas hutan/lahan yang direhabilitasi CDK Wilayah VII (12035.00 Ha)</p> <p>Luas hutan/lahan yang direhabilitasi CDK Wilayah X (7289.00 Ha)</p> <p>Luas hutan/lahan yang direhabilitasi CDK Wilayah XI (4604.00 Ha)</p>	10.774.072.000	0	0	0	10.774.072.000	9.287.875.000	0	0	0	9.287.875.000	(1.486.197.000)	(13,79)%
2.11.2.11.3 .29.0.00.02 .03.1.04.04	<p>Pembangunan Penghijauan Lingkungan di Luar Kawasan Hutan Negara</p> <p>Luas hutan/lahan yang direhabilitasi CDK Wilayah II (4854.00 Ha)</p> <p>Luas hutan/lahan yang direhabilitasi CDK Wilayah III (4521.00 Ha)</p> <p>Luas hutan/lahan yang direhabilitasi CDK Wilayah IV (5905.00 Ha)</p>	3.855.671.000	0	0	0	3.855.671.000	3.061.306.000	0	0	0	3.061.306.000	(794.365.000)	(20,60)%

Kode	Uraian Urusan, Organisasi, Program, Kegiatan dan Sub Kegiatan	Sebelum Perubahan					Setelah Perubahan					Bertambah / Berkurang	
		Kelompok Belanja					Kelompok Belanja					(RP)	%
		Operasi	Modal	Tidak Terduga	Transfer	Jumlah	Operasi	Modal	Tidak Terduga	Transfer	Jumlah		
2.11.2.11.3 .29.0.00.02 .03.1.04.05	<p>Luas hutan/lahan yang direhabilitasi CDK Wilayah IX (7390.00 Ha)</p> <p>Luas hutan/lahan yang direhabilitasi CDK Wilayah V (4335.00 Ha)</p> <p>Luas hutan/lahan yang direhabilitasi CDK Wilayah VI (5692.00 Ha)</p> <p>Luas hutan/lahan yang direhabilitasi CDK Wilayah X (7289.00 Ha)</p> <p>Luas hutan/lahan yang direhabilitasi CDK Wilayah XI (4604.00 Ha)</p> <p>Luas hutan/lahan yang direhabilitasi (Darat, Pantai, Mangrove) CDK Wilayah I (4764.00 Ha)</p> <p>Penerapan Teknik Konservasi Tanah Hutan dan Lahan</p> <p>Luas hutan/lahan yang direhabilitasi CDK Wilayah VIII (5310.00 Ha)</p> <p>Luas hutan/lahan yang direhabilitasi CDK Wilayah II (4854.00 Ha)</p> <p>Luas hutan/lahan yang direhabilitasi CDK Wilayah III (4521.00 Ha)</p> <p>Luas hutan/lahan yang direhabilitasi CDK Wilayah IV (5905.00 Ha)</p> <p>Luas hutan/lahan yang direhabilitasi CDK Wilayah IX (7390.00 Ha)</p> <p>Luas hutan/lahan yang direhabilitasi CDK Wilayah V (4335.00 Ha)</p> <p>Luas hutan/lahan yang direhabilitasi CDK Wilayah VI (5692.00 Ha)</p> <p>Luas hutan/lahan yang direhabilitasi CDK Wilayah VII (12035.00 Ha)</p>	28.855.331.000	0	0	0	28.855.331.000	24.534.274.000	0	0	0	24.534.274.000	(4.321.057.000)	(14,97)%

Kode	Uraian Urusan, Organisasi, Program, Kegiatan dan Sub Kegiatan	Sebelum Perubahan					Setelah Perubahan					Bertambah / Berkurang	
		Kelompok Belanja					Kelompok Belanja					(RP)	%
		Operasi	Modal	Tidak Terduga	Transfer	Jumlah	Operasi	Modal	Tidak Terduga	Transfer	Jumlah		
2.11.2.11.3 .29.0.00.02 .03.1.04.06	<p>Luas hutan/lahan yang direhabilitasi CDK Wilayah X (7289.00 Ha)</p> <p>Luas hutan/lahan yang direhabilitasi CDK Wilayah XI (4604.00 Ha)</p> <p>Luas hutan/lahan yang direhabilitasi (Darat, Pantai, Mangrove) CDK Wilayah I (4764.00 Ha)</p> <p>Pengembangan Perbenihan untuk Rehabilitasi Lahan</p>	1.860.260.000	0	0	0	1.860.260.000	1.346.578.000	0	0	0	1.346.578.000	(513.682.000)	(27,61)%
2.11.2.11.3 .29.0.00.02 .03.1.04.07	<p>Jumlah bibit yang diproduksi Balai Sertifikasi dan Perbenihan Tanaman Hutan (750000.00 Bibit)</p> <p>Jumlah sumber benih yang dikembangkan Balai Sertifikasi dan Perbenihan Tanaman Hutan (1.00 Unit)</p> <p>Luas hutan/lahan yang direhabilitasi CDK Wilayah VIII (5310.00 Ha)</p> <p>Pengembangan Teknologi Rehabilitasi Hutan dan Lahan</p>	67.275.000	0	0	0	67.275.000	67.275.000	0	0	0	67.275.000	0	0%
2.11.2.11.3 .29.0.00.02 .03.1.04.08	<p>Luas hutan/lahan yang direhabilitasi CDK Wilayah IX (7390.00 Ha)</p> <p>Koordinasi, Sinkronisasi dan Pelaksanaan Pencegahan/Penanggulangan Kebakaran Hutan dan Lahan</p>	40.000.000	0	0	0	40.000.000	0	0	0	0	0	(40.000.000)	(100)%
2.11.2.11.3 .29.0.00.02 .03.1.04.09	<p>Luas hutan/lahan yang direhabilitasi CDK Wilayah IX (7390.00 Ha)</p> <p>Pembinaan dan/atau Pengawasan dalam Rangka Pengembangan Rehabilitasi Lahan</p> <p>Luas hutan/lahan yang direhabilitasi CDK Wilayah VIII (5310.00 Ha)</p> <p>Luas hutan/lahan yang direhabilitasi CDK Wilayah II (4854.00 Ha)</p>	1.059.391.000	0	0	0	1.059.391.000	421.798.000	0	0	0	421.798.000	(637.593.000)	(60,18)%

Kode	Uraian Urusan, Organisasi, Program, Kegiatan dan Sub Kegiatan	Sebelum Perubahan					Setelah Perubahan					Bertambah / Berkurang	
		Kelompok Belanja					Kelompok Belanja					(RP)	%
		Operasi	Modal	Tidak Terduga	Transfer	Jumlah	Operasi	Modal	Tidak Terduga	Transfer	Jumlah		
	<i>Luas hutan/lahan yang direhabilitasi CDK Wilayah III (4521.00 Ha)</i> <i>Luas hutan/lahan yang direhabilitasi CDK Wilayah IV (5905.00 Ha)</i> <i>Luas hutan/lahan yang direhabilitasi CDK Wilayah IX (7390.00 Ha)</i> <i>Luas hutan/lahan yang direhabilitasi CDK Wilayah V (4335.00 Ha)</i> <i>Luas hutan/lahan yang direhabilitasi CDK Wilayah VI (5692.00 Ha)</i> <i>Luas hutan/lahan yang direhabilitasi CDK Wilayah VII (12035.00 Ha)</i> <i>Luas hutan/lahan yang direhabilitasi CDK Wilayah X (7289.00 Ha)</i> <i>Luas hutan/lahan yang direhabilitasi CDK Wilayah XI (4604.00 Ha)</i> <i>Luas hutan/lahan yang direhabilitasi (Darat, Pantai, Mangrove) CDK Wilayah I (4764.00 Ha)</i>												
2.11.2.11.3 .29.0.00.02 .03.1.05	Pelaksanaan Perlindungan Hutan di Hutan Lindung dan Hutan Produksi	347.161.000	0	0	0	347.161.000	155.825.000	0	0	0	155.825.000	(191.336.000)	(55,11)%
2.11.2.11.3 .29.0.00.02 .03.1.05.04	Koordinasi, Sinkronisasi dan Pelaksanaan Perlindungan Hutan	347.161.000	0	0	0	347.161.000	155.825.000	0	0	0	155.825.000	(191.336.000)	(55,11)%
	<i>Jumlah dokumen perencanaan dan pengendalian perlindungan dan penegakan hukum (3.00 Dokumen)</i>												
2.11.2.11.3 .29.0.00.02 .03.1.07	Pelaksanaan Pengolahan Hasil Hutan Kayu Dengan Kapasitas Produksi <6000 m3/Tahun	1.361.971.000	0	0	0	1.361.971.000	604.431.000	0	0	0	604.431.000	(757.540.000)	(55,62)%
	<i>Persentase unit pengelolaan hutan dan pengolahan hasil hutan yang berkelanjutan (0.41 %)</i>												

Kode	Uraian Urusan, Organisasi, Program, Kegiatan dan Sub Kegiatan	Sebelum Perubahan					Setelah Perubahan					Bertambah / Berkurang	
		Kelompok Belanja					Kelompok Belanja					(RP)	%
		Operasi	Modal	Tidak Terduga	Transfer	Jumlah	Operasi	Modal	Tidak Terduga	Transfer	Jumlah		
2.11.2.11.3 .29.0.00.02 .03.1.07.01	<p>Persentase unit pengelolaan hutan dan pengolahan hasil hutan yang berkelanjutan (0.51 %)</p> <p>Persentase unit pengelolaan hutan dan pengolahan hasil hutan yang berkelanjutan (0.62 %)</p> <p>Rencana Pengolahan Hasil Hutan Kayu Dengan Kapasitas Produksi <6000 M3/Tahun</p> <p>Jumlah Hutan Rakyat/Industri Hasil Hutan yang dilakukan Sertifikasi Legalitas Kayu CDK Wilayah X (1.00 Unit)</p> <p>Jumlah pertimbangan teknis/rekomendasi Ijin Usaha Industri Primer Hasil Hutan Kayu (UIPHHK) kapasitas</p>	565.471.000	0	0	0	565.471.000	148.583.000	0	0	0	148.583.000	(416.888.000)	(73,72)%
2.11.2.11.3 .29.0.00.02 .03.1.07.02	<p>Pembinaan dan Pelaksanaan Pengolahan Hasil Hutan Kayu Dengan Kapasitas Produksi <6000 m3/Tahun</p> <p>Jumlah industri pengelolaan hasil hutan yang dibina/dikendalikan CDK Wilayah II (4.00 Unit)</p> <p>Jumlah industri pengelolaan hasil hutan yang dibina/dikendalikan CDK Wilayah III (3.00 Unit)</p> <p>Jumlah industri pengolahan hasil hutan yang dibina/dikendalikan CDK Wilayah I (4.00 Unit)</p> <p>Jumlah Industri pengolahan hasil hutan yang dibina/dikendalikan CDK Wilayah IV (4.00 Unit)</p> <p>Jumlah industri pengolahan hasil hutan yang dibina/dikendalikan CDK Wilayah IX (4.00 Unit)</p>	696.500.000	0	0	0	696.500.000	368.536.000	0	0	0	368.536.000	(327.964.000)	(47,09)%

Kode	Uraian Urusan, Organisasi, Program, Kegiatan dan Sub Kegiatan	Sebelum Perubahan					Setelah Perubahan					Bertambah / Berkurang	
		Kelompok Belanja					Kelompok Belanja					(RP)	%
		Operasi	Modal	Tidak Terduga	Transfer	Jumlah	Operasi	Modal	Tidak Terduga	Transfer	Jumlah		
	<i>Jumlah industri pengolahan hasil hutan yang dibina/dikendalikan CDK Wilayah V (5.00 Unit)</i>												
	<i>Jumlah industri pengolahan hasil hutan yang dibina/dikendalikan CDK Wilayah VI (5.00 Unit)</i>												
	<i>Jumlah industri pengolahan hasil hutan yang dibina/dikendalikan CDK Wilayah VII (5.00 Unit)</i>												
	<i>Jumlah industri pengolahan hasil hutan yang dibina/dikendalikan CDK Wilayah VIII (3.00 Unit)</i>												
	<i>Jumlah industri pengolahan hasil hutan yang dibina/dikendalikan CDK Wilayah X (3.00 Unit)</i>												
	<i>Jumlah industri pengolahan hasil hutan yang dibina/dikendalikan CDK Wilayah XI (3.00 Unit)</i>												
	<i>Jumlah pertimbangan teknis/rekomendasi Ijin Usaha Industri Primer Hasil Hutan Kayu (IUIPHHK) kapasitas</i>												
2.11.2.11.3 .29.0.00.02 .03.1.07.03	Fasilitasi Pemenuhan Komitmen Izin Usaha Industri Primer Hasil Hutan Kayu (IUIPHHK) dengan Kapasitas Produksi <6000 m3/Tahun melalui Sistem Pelayanan Perizinan Berusaha Terintegrasi secara Elektronik	100.000.000	0	0	0	100.000.000	87.312.000	0	0	0	87.312.000	(12.688.000)	(12,69)%
	<i>Jumlah pertimbangan teknis/rekomendasi Ijin Usaha Industri Primer Hasil Hutan Kayu (IUIPHHK) kapasitas</i>												
2.11.2.11.3 .29.0.00.02 .03.1.09	Perbenihan Tanaman Hutan	371.300.000	0	0	0	371.300.000	159.625.000	0	0	0	159.625.000	(211.675.000)	(57,01)%

Kode	Uraian Urusan, Organisasi, Program, Kegiatan dan Sub Kegiatan	Sebelum Perubahan					Setelah Perubahan					Bertambah / Berkurang	
		Kelompok Belanja					Kelompok Belanja					(RP)	%
		Operasi	Modal	Tidak Terduga	Transfer	Jumlah	Operasi	Modal	Tidak Terduga	Transfer	Jumlah		
2.11.2.11.3 .29.0.00.02 .03.1.09.01	Penetapan Pengadaan Benih dan Pengedar Benih dan/atau Bibit Terdaftar <i>Jumlah Sertifikasi mutu bibit / benih Balai Sertifikasi dan Perbenihan Tanaman Hutan (75.00 Sertifikat)</i>	96.300.000	0	0	0	96.300.000	80.280.000	0	0	0	80.280.000	(16.020.000)	(16,64)%
2.11.2.11.3 .29.0.00.02 .03.1.09.02	Sertifikasi Sumber Benih <i>Jumlah Sertifikasi mutu bibit / benih Balai Sertifikasi dan Perbenihan Tanaman Hutan (75.00 Sertifikat)</i>	21.400.000	0	0	0	21.400.000	8.560.000	0	0	0	8.560.000	(12.840.000)	(60)%
2.11.2.11.3 .29.0.00.02 .03.1.09.03	Sertifikasi Mutu Benih <i>Jumlah Sertifikasi mutu bibit / benih Balai Sertifikasi dan Perbenihan Tanaman Hutan (75.00 Sertifikat)</i>	36.000.000	0	0	0	36.000.000	17.112.000	0	0	0	17.112.000	(18.888.000)	(52,47)%
2.11.2.11.3 .29.0.00.02 .03.1.09.04	Sertifikasi Mutu Bibit <i>Jumlah Sertifikasi mutu bibit / benih Balai Sertifikasi dan Perbenihan Tanaman Hutan (75.00 Sertifikat)</i>	75.000.000	0	0	0	75.000.000	30.000.000	0	0	0	30.000.000	(45.000.000)	(60)%
2.11.2.11.3 .29.0.00.02 .03.1.09.05	Pengawasan Peredaran Benih dan/atau Bibit <i>Jumlah Sertifikasi mutu bibit / benih Balai Sertifikasi dan Perbenihan Tanaman Hutan (75.00 Sertifikat)</i>	142.600.000	0	0	0	142.600.000	23.673.000	0	0	0	23.673.000	(118.927.000)	(83,40)%
2.11.2.11.3 .29.0.00.02 .04	PROGRAM KONSERVASI SUMBER DAYA ALAM HAYATI DAN EKOSISTEMNYA	2.207.358.000	18.400.000	0	0	2.225.758.000	1.420.013.000	38.400.000	0	0	1.458.413.000	(767.345.000)	(34,48)%
2.11.2.11.3 .29.0.00.02 .04.1.01	Pengelolaan Taman Hutan Raya (TAHURA) Provinsi <i>Persentase lahan kritis dan sangat kritis tertangani (0.14 %)</i>	1.159.575.000	18.400.000	0	0	1.177.975.000	839.570.000	38.400.000	0	0	877.970.000	(300.005.000)	(25,47)%
2.11.2.11.3 .29.0.00.02 .04.1.01.01	Pencegahan, Penanggulangan dan Pembatasan Kerusakan Kawasan TAHURA	275.500.000	0	0	0	275.500.000	124.320.000	0	0	0	124.320.000	(151.180.000)	(54,87)%

Kode	Uraian Urusan, Organisasi, Program, Kegiatan dan Sub Kegiatan	Sebelum Perubahan					Setelah Perubahan					Bertambah / Berkurang	
		Kelompok Belanja					Kelompok Belanja					(RP)	%
		Operasi	Modal	Tidak Terduga	Transfer	Jumlah	Operasi	Modal	Tidak Terduga	Transfer	Jumlah		
2.11.2.11.3 .29.0.00.02 .04.1.01.02	Luas kawasan konservasi yang dipelihara Tahura KGPAA Mangkunagoro I (231.30 Ha) Pengamanan Kawasan TAHURA Provinsi	330.900.000	0	0	0	330.900.000	289.300.000	0	0	0	289.300.000	(41.600.000)	(12,57)%
2.11.2.11.3 .29.0.00.02 .04.1.01.03	Luas kawasan konservasi yang dipelihara Tahura KGPAA Mangkunagoro I (231.30 Ha) Pengawetan Tumbuhan, Satwa, serta Habitat TAHURA Provinsi	183.400.000	0	0	0	183.400.000	183.400.000	20.000.000	0	0	203.400.000	20.000.000	10,91%
2.11.2.11.3 .29.0.00.02 .04.1.01.04	Jumlah dokumen rencana pengembangan Tahura KGPAA Mangkunagoro I (1.00 Dokumen) Pengawetan Koridor Hidupan Liar	42.650.000	0	0	0	42.650.000	47.820.000	0	0	0	47.820.000	5.170.000	12,12%
2.11.2.11.3 .29.0.00.02 .04.1.01.05	Jumlah dokumen rencana pengembangan Tahura KGPAA Mangkunagoro I (1.00 Dokumen) Pemulihan Ekosistem atau Penutupan Kawasan sesuai Rencana Pengelolaan TAHURA Provinsi	58.860.000	0	0	0	58.860.000	51.660.000	0	0	0	51.660.000	(7.200.000)	(12,23)%
2.11.2.11.3 .29.0.00.02 .04.1.01.06	Jumlah dokumen rencana pengembangan Tahura KGPAA Mangkunagoro I (1.00 Dokumen) Pemanfaatan Jasa lingkungan TAHURA Provinsi	30.765.000	0	0	0	30.765.000	4.046.000	0	0	0	4.046.000	(26.719.000)	(86,85)%
2.11.2.11.3 .29.0.00.02 .04.1.01.07	Jumlah dokumen rencana pengembangan Tahura KGPAA Mangkunagoro I (1.00 Dokumen) Kerja Sama Penyelenggaraan TAHURA Provinsi	85.300.000	0	0	0	85.300.000	41.920.000	0	0	0	41.920.000	(43.380.000)	(50,86)%
	Jumlah Pemanfaatan Sarpras Wisata Tahura KGPAA Mangkunagoro I (3.00 Unit)												

Kode	Uraian Urusan, Organisasi, Program, Kegiatan dan Sub Kegiatan	Sebelum Perubahan					Setelah Perubahan					Bertambah / Berkurang	
		Kelompok Belanja					Kelompok Belanja					(RP)	%
		Operasi	Modal	Tidak Terduga	Transfer	Jumlah	Operasi	Modal	Tidak Terduga	Transfer	Jumlah		
2.11.2.11.3 .29.0.00.02 .04.1.01.08	Penguatan Kapasitas dan Pemberdayaan Masyarakat di Sekitar TAHURA Provinsi <i>Jumlah Pemanfaatan Sarpras Wisata Tahura KGPAA Mangkunagoro I (3.00 Unit)</i>	64.000.000	0	0	0	64.000.000	8.904.000	0	0	0	8.904.000	(55.096.000)	(86,09)%
2.11.2.11.3 .29.0.00.02 .04.1.01.09	Pengelolaan Daerah Penyangga TAHURA Provinsi <i>Jumlah Pemanfaatan Sarpras Wisata Tahura KGPAA Mangkunagoro I (3.00 Unit)</i>	88.200.000	18.400.000	0	0	106.600.000	88.200.000	18.400.000	0	0	106.600.000	0	0%
2.11.2.11.3 .29.0.00.02 .04.1.02	Perlindungan Tumbuhan dan Satwa Liar yang Tidak Dilindungi dan/atau Tidak Masuk dalam Lampiran (Appendix) CITES untuk Kewenangan Daerah Provinsi <i>Persentase lahan kritis dan sangat kritis tertangani (0.09 %)</i> <i>Persentase lahan kritis dan sangat kritis tertangani (0.99 %)</i>	370.600.000	0	0	0	370.600.000	287.564.000	0	0	0	287.564.000	(83.036.000)	(22,41)%
2.11.2.11.3 .29.0.00.02 .04.1.02.01	Pengendalian dan Pengawasan Tumbuhan dan Satwa Liar yang tidak Dilindungi dan/atau Tidak Masuk dalam Lampiran CITES <i>Jumlah dokumen rencana pengembangan Kebun Raya Baturaden (1.00 Dokumen)</i> <i>Jumlah Pemanfaatan Koleksi Tumbuhan Kebun Raya Baturaden (10.00 Jenis)</i> <i>Jumlah pengendalian rehabilitasi DAS dan Konservasi Tumbuhan dan Satwa Liar (24.00 Unit)</i> <i>Luas hutan/lahan yang direhabilitasi CDK Wilayah II (10.00 Ha)</i> <i>Unit konservasi tumbuhan dan satwa liar yang dikelola CDK Wilayah I (2.00 Unit)</i> <i>Unit Konservasi tumbuhan dan satwa liar yang dikelola CDK Wilayah III (1.00 Unit)</i>	370.600.000	0	0	0	370.600.000	287.564.000	0	0	0	287.564.000	(83.036.000)	(22,41)%

Kode	Uraian Urusan, Organisasi, Program, Kegiatan dan Sub Kegiatan	Sebelum Perubahan					Setelah Perubahan					Bertambah / Berkurang	
		Kelompok Belanja					Kelompok Belanja					(RP)	%
		Operasi	Modal	Tidak Terduga	Transfer	Jumlah	Operasi	Modal	Tidak Terduga	Transfer	Jumlah		
2.11.2.11.3 .29.0.00.02 .04.1.03	Pengelolaan Kawasan Bernilai Ekosistem Penting, Daerah Penyangga Kawasan Suaka Alam dan Kawasan Pelestarian Alam	677.183.000	0	0	0	677.183.000	292.879.000	0	0	0	292.879.000	(384.304.000)	(56,75)%
2.11.2.11.3 .29.0.00.02 .04.1.03.03	Perencanaan Pemanfaatan Ekosistem Lahan Basah <i>Unit konservasi tumbuhan dan satwa liar yang dikelola CDK Wilayah I (1.00 Unit)</i> <i>Unit konservasi tumbuhan dan satwa liar yang dikelola CDK Wilayah VI (1.00 Unit)</i>	46.000.000	0	0	0	46.000.000	17.843.000	0	0	0	17.843.000	(28.157.000)	(61,21)%
2.11.2.11.3 .29.0.00.02 .04.1.03.04	Pengendalian Kerusakan dan Pemeliharaan Ekosistem Lahan Basah <i>Unit konservasi tumbuhan dan satwa liar yang dikelola CDK Wilayah VIII (1.00 Unit)</i>	88.500.000	0	0	0	88.500.000	38.250.000	0	0	0	38.250.000	(50.250.000)	(56,78)%
2.11.2.11.3 .29.0.00.02 .04.1.03.05	Penguatan Kapasitas dan Pemberdayaan Masyarakat di Kawasan Bernilai Ekosistem Penting Kewenangan Daerah Provinsi <i>Jumlah dokumen perencanaan kelola DAS dan Konservasi Tumbuhan dan Satwa Liar (7.00 Dokumen)</i> <i>Unit konservasi tumbuhan dan satwa liar yang dikelola CDK Wilayah V (1.00 Unit)</i> <i>Unit konservasi tumbuhan dan satwa liar yang dikelola CDK Wilayah VIII (1.00 Unit)</i>	177.863.000	0	0	0	177.863.000	64.199.000	0	0	0	64.199.000	(113.664.000)	(63,91)%
2.11.2.11.3 .29.0.00.02 .04.1.03.06	Pengelolaan Daerah Penyangga di Kawasan Bernilai Ekosistem Penting Kewenangan Daerah Provinsi <i>Unit Konservasi tumbuhan dan satwa liar yang dikelola CDK Wilayah III (1.00 Unit)</i> <i>Unit konservasi tumbuhan dan satwa liar yang dikelola CDK Wilayah IX (1.00 Unit)</i> <i>Unit konservasi tumbuhan dan satwa liar yang dikelola CDK Wilayah V (1.00 Unit)</i>	364.820.000	0	0	0	364.820.000	172.587.000	0	0	0	172.587.000	(192.233.000)	(52,69)%

Kode	Uraian Urusan, Organisasi, Program, Kegiatan dan Sub Kegiatan	Sebelum Perubahan					Setelah Perubahan					Bertambah / Berkurang	
		Kelompok Belanja					Kelompok Belanja					(RP)	%
		Operasi	Modal	Tidak Terduga	Transfer	Jumlah	Operasi	Modal	Tidak Terduga	Transfer	Jumlah		
2.11.2.11.3 .29.0.00.02 .05	Unit konservasi tumbuhan dan satwa liar yang dikelola CDK Wilayah VIII (1.00 Unit) PROGRAM PENDIDIKAN DAN PELATIHAN, PENYULUHAN DAN PEMBERDAYAAN MASYARAKAT DI BIDANG KEHUTANAN	11.510.410.000	0	0	0	11.510.410.000	8.988.373.000	0	0	0	8.988.373.000	(2.522.037.000)	(21,91)%
2.11.2.11.3 .29.0.00.02 .05.1.01	Pelaksanaan Penyuluhan Kehutanan Provinsi dan Pemberdayaan Masyarakat di Bidang Kehutanan <i>Persentase pengaduan yang ditangani (100.00 %)</i> <i>Presentase peningkatan kelas kelompok masyarakat (1.20 %)</i> <i>Presentase peningkatan kelas kelompok masyarakat (15.00 %)</i> <i>Presentase peningkatan kelas kelompok masyarakat (1.80 %)</i>	11.510.410.000	0	0	0	11.510.410.000	8.988.373.000	0	0	0	8.988.373.000	(2.522.037.000)	(21,91)%
2.11.2.11.3 .29.0.00.02 .05.1.01.01	Peningkatan Kapasitas dan Kompetensi Penyuluh Kehutanan dan SDM Bidang Kehutanan <i>Jumlah dokumen penyuluhan tingkat provinsi (2.00 Dokumen)</i> <i>Jumlah penanganan kasus perlindungan hutan di wilayah CDK 10 (2.00 Jenis)</i> <i>Jumlah penanganan kasus perlindungan hutan di wilayah CDK 3 (2.00 Jenis)</i> <i>Jumlah penanganan kasus perlindungan hutan di wilayah CDK 4 (2.00 Jenis)</i> <i>Jumlah penanganan kasus perlindungan hutan di wilayah CDK 5 (2.00 Jenis)</i> <i>Jumlah penanganan kasus perlindungan hutan di wilayah CDK 6 (2.00 Jenis)</i> <i>Jumlah unit usaha masyarakat sekitar hutan yang dikembangkan CDK Wilayah II (5.00 Unit)</i> <i>Jumlah unit usaha masyarakat sekitar hutan yang dikembangkan CDK Wilayah IX (5.00 Unit)</i>	2.735.968.000	0	0	0	2.735.968.000	1.945.097.000	0	0	0	1.945.097.000	(790.871.000)	(28,91)%

Kode	Uraian Urusan, Organisasi, Program, Kegiatan dan Sub Kegiatan	Sebelum Perubahan					Setelah Perubahan					Bertambah / Berkurang	
		Kelompok Belanja					Kelompok Belanja					(RP)	%
		Operasi	Modal	Tidak Terduga	Transfer	Jumlah	Operasi	Modal	Tidak Terduga	Transfer	Jumlah		
2.11.2.11.3 .29.0.00.02 .05.1.01.02	Jumlah unit usaha masyarakat sekitar hutan yang dikembangkan CDK Wilayah VII (5.00 Unit)												
	Jumlah unit usaha masyarakat sekitar hutan yang dikembangkan CDK Wilayah XI (5.00 Unit)												
	Jumlah unit usaha masyarakat sekitar hutan yang dikembangkan VIII (5.00 Unit)												
	Jumlah unit usaha masyarakat sekitar hutan yang dikembangkan CDK Wilayah I (5.00 Unit)												
	Penguatan dan Pendampingan Kelembagaan Kelompok Tani Hutan	6.407.627.000	0	0	0	6.407.627.000	5.081.394.000	0	0	0	5.081.394.000	(1.326.233.000)	(20,70)%
	Jumlah dokumen penyuluhan tingkat provinsi (2.00 Dokumen)												
	Jumlah Kelompok Tani Hutan yang diberdayakan CDK Wilayah I (88.00 Kelompok)												
	Jumlah kelompok tani hutan yang diberdayakan CDK Wilayah II (87.00 Kelompok)												
	Jumlah kelompok tani hutan yang diberdayakan CDK Wilayah III (45.00 Kelompok)												
	Jumlah kelompok tani hutan yang diberdayakan CDK Wilayah IV (90.00 Kelompok)												
	Jumlah kelompok tani hutan yang diberdayakan CDK Wilayah IX (80.00 Kelompok)												
	Jumlah kelompok tani hutan yang diberdayakan CDK Wilayah V (85.00 Kelompok)												
	Jumlah kelompok tani hutan yang diberdayakan CDK Wilayah VI (85.00 Kelompok)												
Jumlah kelompok tani hutan yang diberdayakan CDK Wilayah VII (150.00 Kelompok)													
Jumlah kelompok tani hutan yang diberdayakan CDK Wilayah VIII (110.00 Kelompok)													

Kode	Uraian Urusan, Organisasi, Program, Kegiatan dan Sub Kegiatan	Sebelum Perubahan					Setelah Perubahan					Bertambah / Berkurang	
		Kelompok Belanja					Kelompok Belanja					(RP)	%
		Operasi	Modal	Tidak Terduga	Transfer	Jumlah	Operasi	Modal	Tidak Terduga	Transfer	Jumlah		
2.11.2.11.3 .29.0.00.02 .05.1.01.03	<p><i>Jumlah kelompok tani hutan yang diberdayakan CDK Wilayah X (80.00 Kelompok)</i></p> <p><i>Jumlah kelompok tani hutan yang diberdayakan CDK Wilayah XI (100.00 Kelompok)</i></p> <p><i>Jumlah unit usaha masyarakat sekitar hutan yang dikembangkan VIII (5.00 Unit)</i></p> <p>Penyiapan dan Pengembangan Perhutanan Sosial</p> <p><i>Jumlah dokumen penyuluhan tingkat provinsi (2.00 Dokumen)</i></p> <p><i>Jumlah penanganan kasus perlindungan hutan di wilayah CDK 11 (2.00 Jenis)</i></p> <p><i>Jumlah penanganan kasus perlindungan hutan di wilayah CDK 1 (2.00 Jenis)</i></p> <p><i>Jumlah penanganan kasus perlindungan hutan di wilayah CDK 2 (2.00 Jenis)</i></p> <p><i>Jumlah penanganan kasus perlindungan hutan di wilayah CDK 7 (2.00 Jenis)</i></p> <p><i>Jumlah penanganan kasus perlindungan hutan di wilayah CDK 8 (2.00 Jenis)</i></p> <p><i>Jumlah penanganan kasus perlindungan hutan di wilayah CDK 9 (2.00 Jenis)</i></p> <p><i>Jumlah unit usaha masyarakat sekitar hutan yang dikembangkan CDK Wilayah III (5.00 Unit)</i></p> <p><i>Jumlah unit usaha masyarakat sekitar hutan yang dikembangkan CDK Wilayah IV (5.00 Unit)</i></p> <p><i>Jumlah unit usaha masyarakat sekitar hutan yang dikembangkan CDK Wilayah X (5.00 Unit)</i></p> <p><i>Jumlah unit usaha masyarakat sekitar hutan yang dikembangkan V (5.00 Unit)</i></p>	2.366.815.000	0	0	0	2.366.815.000	1.961.882.000	0	0	0	1.961.882.000	(404.933.000)	(17,11)%

Kode	Uraian Urusan, Organisasi, Program, Kegiatan dan Sub Kegiatan	Sebelum Perubahan					Setelah Perubahan					Bertambah / Berkurang	
		Kelompok Belanja					Kelompok Belanja					(RP)	%
		Operasi	Modal	Tidak Terduga	Transfer	Jumlah	Operasi	Modal	Tidak Terduga	Transfer	Jumlah		
2.11.2.11.3 .29.0.00.02 .06	Jumlah unit usaha masyarakat sekitar hutan yang dikembangkan VI (5.00 Unit) PROGRAM PENGELOLAAN DAERAH ALIRAN SUNGAI (DAS)	1.112.070.000	0	0	0	1.112.070.000	518.320.000	0	0	0	518.320.000	(593.750.000)	(53,39)%
2.11.2.11.3 .29.0.00.02 .06.1.01	Pelaksanaan Pengelolaan DAS Lintas Daerah Kabupaten/Kota dan dalam Daerah Kab/Kota dalam 1 (Satu) Daerah Provinsi	1.112.070.000	0	0	0	1.112.070.000	518.320.000	0	0	0	518.320.000	(593.750.000)	(53,39)%
2.11.2.11.3 .29.0.00.02 .06.1.01.01	Penyusunan dan Penetapan Rencana Pengelolaan DAS	144.547.000	0	0	0	144.547.000	18.407.000	0	0	0	18.407.000	(126.140.000)	(87,27)%
2.11.2.11.3 .29.0.00.02 .06.1.01.02	Jumlah dokumen perencanaan kelola DAS dan Konservasi Tumbuhan dan Satwa Liar (2.00 Dokumen) Optimalisasi Fungsi dan Daya Dukung Wilayah DAS	105.423.000	0	0	0	105.423.000	30.278.000	0	0	0	30.278.000	(75.145.000)	(71,28)%
2.11.2.11.3 .29.0.00.02 .06.1.01.04	Jumlah dokumen perencanaan kelola DAS dan Konservasi Tumbuhan dan Satwa Liar (2.00 Dokumen) Pemberdayaan Masyarakat Dalam Kegiatan Pengelolaan DAS	703.600.000	0	0	0	703.600.000	339.070.000	0	0	0	339.070.000	(364.530.000)	(51,81)%
2.11.2.11.3 .29.0.00.02 .06.1.01.06	Jumlah dokumen perencanaan kelola DAS dan Konservasi Tumbuhan dan Satwa Liar (2.00 Dokumen) Peningkatan Koordinasi dan Sinkronisasi Pengelolaan DAS	158.500.000	0	0	0	158.500.000	130.565.000	0	0	0	130.565.000	(27.935.000)	(17,62)%
2.13	Jumlah dokumen perencanaan kelola DAS dan Konservasi Tumbuhan dan Satwa Liar (2.00 Dokumen) Jumlah pengendalian rehabilitasi DAS dan Konservasi Tumbuhan dan Satwa Liar (24.00 Unit) URUSAN PEMERINTAHAN BIDANG PEMBERDAYAAN MASYARAKAT DAN DESA	37.918.813.000	830.000.000	0	0	38.748.813.000	25.224.953.000	462.231.000	0	0	25.687.184.000	(13.061.629.000)	(33,71)%

Kode	Uraian Urusan, Organisasi, Program, Kegiatan dan Sub Kegiatan	Sebelum Perubahan					Setelah Perubahan					Bertambah / Berkurang	
		Kelompok Belanja					Kelompok Belanja					(RP)	%
		Operasi	Modal	Tidak Terduga	Transfer	Jumlah	Operasi	Modal	Tidak Terduga	Transfer	Jumlah		
2.13.2.13.2 .12.0.00.03	Dinas Pemberdayaan Masyarakat Desa, Kependudukan dan Catatan Sipil	37.918.813.000	830.000.000	0	0	38.748.813.000	25.224.953.000	462.231.000	0	0	25.687.184.000	(13.061.629.000)	(33,71)%
2.13.2.13.2 .12.0.00.03 .02	PROGRAM PENDAFTARAN PENDUDUK	880.000.000	0	0	0	880.000.000	760.000.000	0	0	0	760.000.000	(120.000.000)	(13,64)%
2.13.2.13.2 .12.0.00.03 .02.1.01	Pelayanan Pendaftaran Kependudukan <i>Persentase penduduk yang memiliki KTP-el per wajib KTP-el (95.00 %)</i>	880.000.000	0	0	0	880.000.000	760.000.000	0	0	0	760.000.000	(120.000.000)	(13,64)%
2.13.2.13.2 .12.0.00.03 .02.1.01.03	Penataan Tata Kelola Pelaksanaan Pendaftaran Penduduk Skala Provinsi <i>Jumlah penduduk terfasilitasi pengurusan dokumen KTP-el (95.00 %)</i>	880.000.000	0	0	0	880.000.000	760.000.000	0	0	0	760.000.000	(120.000.000)	(13,64)%
2.13.2.13.2 .12.0.00.03 .03	PROGRAM PENCATATAN SIPIL	781.355.000	0	0	0	781.355.000	681.355.000	0	0	0	681.355.000	(100.000.000)	(12,80)%
2.13.2.13.2 .12.0.00.03 .03.1.01	Pelayanan Pencatatan Sipil <i>Tingkat partisipasi 0-18 tahun memiliki akte kelahiran (92.00 %)</i>	781.355.000	0	0	0	781.355.000	681.355.000	0	0	0	681.355.000	(100.000.000)	(12,80)%
2.13.2.13.2 .12.0.00.03 .03.1.01.04	Fasilitasi Pelayanan Bidang Pencatatan Sipil di Kabupaten/Kota <i>Jumlah penduduk terfasilitasi pengurusan dokumen pencatatan sipil (92.00 %)</i>	781.355.000	0	0	0	781.355.000	681.355.000	0	0	0	681.355.000	(100.000.000)	(12,80)%
2.13.2.13.2 .12.0.00.03 .04	PROGRAM PENGELOLAAN INFORMASI ADMINISTRASI KEPENDUDUKAN	905.000.000	0	0	0	905.000.000	770.000.000	0	0	0	770.000.000	(135.000.000)	(14,92)%
2.13.2.13.2 .12.0.00.03 .04.1.02	Penyelenggaraan urusan Administrasi Kependudukan Provinsi <i>Cakupan OPD Provinsi/Kabupaten/Kota yang telah melaksanakan kerjasama pemanfaatan data kependudukan (50.00 %)</i>	905.000.000	0	0	0	905.000.000	770.000.000	0	0	0	770.000.000	(135.000.000)	(14,92)%

Kode	Uraian Urusan, Organisasi, Program, Kegiatan dan Sub Kegiatan	Sebelum Perubahan					Setelah Perubahan					Bertambah / Berkurang	
		Kelompok Belanja					Kelompok Belanja					(RP)	%
		Operasi	Modal	Tidak Terduga	Transfer	Jumlah	Operasi	Modal	Tidak Terduga	Transfer	Jumlah		
2.13.2.13.2 .12.0.00.03 .04.1.02.05	Penyelenggaraan Pemanfaatan Data Kependudukan <i>Jumlah institusi/ lembaga yang memanfaatkan data kependudukan (10.00 Unit)</i>	905.000.000	0	0	0	905.000.000	770.000.000	0	0	0	770.000.000	(135.000.000)	(14,92)%
2.13.2.13.2 .12.0.00.03 .01	PROGRAM PENUNJANGURUSAN PEMERINTAHAN DAERAH	21.876.458.000	830.000.000	0	0	22.706.458.000	16.805.098.000	462.231.000	0	0	17.267.329.000	(5.439.129.000)	(23,95)%
2.13.2.13.2 .12.0.00.03 .01.1.01	Perencanaan dan Evaluasi Kinerja Perangkat Daerah <i>Persentase ketercapaian perencanaan dan evaluasi kinerja OPD (100.00 %)</i>	560.000.000	0	0	0	560.000.000	256.020.000	0	0	0	256.020.000	(303.980.000)	(54,28)%
2.13.2.13.2 .12.0.00.03 .01.1.01.02	Penyusunan Program dan Kegiatan Perangkat Daerah dalam Dokumen Perencanaan <i>Jumlah dokumen perencanaan Perangkat Daerah yang disusun (5.00 Dokumen)</i>	381.000.000	0	0	0	381.000.000	179.020.000	0	0	0	179.020.000	(201.980.000)	(53,01)%
2.13.2.13.2 .12.0.00.03 .01.1.01.03	Penyusunan Dokumen Evaluasi Perangkat Daerah <i>Jumlah dokumen evaluasi kinerja perangkat daerah (5.00 Dokumen)</i>	179.000.000	0	0	0	179.000.000	77.000.000	0	0	0	77.000.000	(102.000.000)	(56,98)%
2.13.2.13.2 .12.0.00.03 .01.1.02	Administrasi Keuangan <i>Persentase ketercapaian pelayanan umum, kepegawaian dan keuangan perangkat daerah (100.00 %)</i>	16.475.208.000	0	0	0	16.475.208.000	12.470.458.000	0	0	0	12.470.458.000	(4.004.750.000)	(24,31)%
2.13.2.13.2 .12.0.00.03 .01.1.02.01	Penyediaan Gaji dan Tunjangan ASN <i>Jumlah Laporan Keuangan yang disusun PD (12.00 Dokumen)</i>	16.119.458.000	0	0	0	16.119.458.000	12.119.458.000	0	0	0	12.119.458.000	(4.000.000.000)	(24,81)%
2.13.2.13.2 .12.0.00.03 .01.1.02.04	Penyusunan Akuntansi dan Pelaporan Keuangan <i>Jumlah Laporan Keuangan yang disusun PD (12.00 Dokumen)</i>	355.750.000	0	0	0	355.750.000	351.000.000	0	0	0	351.000.000	(4.750.000)	(1,34)%

Kode	Uraian Urusan, Organisasi, Program, Kegiatan dan Sub Kegiatan	Sebelum Perubahan					Setelah Perubahan					Bertambah / Berkurang	
		Kelompok Belanja					Kelompok Belanja					(RP)	%
		Operasi	Modal	Tidak Terduga	Transfer	Jumlah	Operasi	Modal	Tidak Terduga	Transfer	Jumlah		
2.13.2.13.2 .12.0.00.03 .01.1.03	Administrasi Umum <i>Persentase ketercapaian pelayanan umum, kepegawaian dan keuangan perangkat daerah (100.00 %)</i>	4.791.250.000	830.000.000	0	0	5.621.250.000	4.078.620.000	462.231.000	0	0	4.540.851.000	(1.080.399.000)	(19,22)%
2.13.2.13.2 .12.0.00.03 .01.1.03.01	Penyediaan Jasa Surat Menyurat <i>Jumlah bulan terpenuhinya Pelayanan Jasa Surat Menyurat dan Kearsipan Perangkat Daerah (12.00 Bulan)</i>	85.000.000	0	0	0	85.000.000	6.700.000	0	0	0	6.700.000	(78.300.000)	(92,12)%
2.13.2.13.2 .12.0.00.03 .01.1.03.02	Penyediaan Jasa Komunikasi, Sumber Daya Air dan Listrik <i>Jumlah bulan terpenuhinya Jasa Komunikasi, Air dan Listrik Perangkat Daerah (12.00 Bulan)</i>	825.000.000	0	0	0	825.000.000	728.600.000	0	0	0	728.600.000	(96.400.000)	(11,68)%
2.13.2.13.2 .12.0.00.03 .01.1.03.03	Penyediaan Jasa Peralatan dan Perlengkapan Kantor <i>Jumlah bulan terpenuhinya jasa Kebersihan dan Pelayanan Perkantoran Perangkat Daerah (12.00 Bulan)</i>	1.122.000.000	0	0	0	1.122.000.000	1.098.210.000	0	0	0	1.098.210.000	(23.790.000)	(2,12)%
2.13.2.13.2 .12.0.00.03 .01.1.03.05	Penyediaan Jasa Jaminan Barang Milik Daerah <i>Jumlah bulan terpenuhinya premi asuransi barang milik daerah (12.00 Bulan)</i>	94.250.000	0	0	0	94.250.000	94.250.000	0	0	0	94.250.000	0	0%
2.13.2.13.2 .12.0.00.03 .01.1.03.08	Penyediaan Jasa Kebersihan Kantor <i>Jumlah bulan terpenuhinya jasa Kebersihan dan Pelayanan Perkantoran Perangkat Daerah (12.00 Bulan)</i>	450.000.000	0	0	0	450.000.000	407.900.000	0	0	0	407.900.000	(42.100.000)	(9,36)%
2.13.2.13.2 .12.0.00.03 .01.1.03.13	Penyediaan Peralatan dan Perlengkapan Kantor <i>Jumlah unit penyediaan sarana dan prasarana kantor perangkat daerah (40.00 Unit)</i>	0	830.000.000	0	0	830.000.000	0	462.231.000	0	0	462.231.000	(367.769.000)	(44,31)%

Kode	Uraian Urusan, Organisasi, Program, Kegiatan dan Sub Kegiatan	Sebelum Perubahan					Setelah Perubahan					Bertambah / Berkurang	
		Kelompok Belanja					Kelompok Belanja					(RP)	%
		Operasi	Modal	Tidak Terduga	Transfer	Jumlah	Operasi	Modal	Tidak Terduga	Transfer	Jumlah		
2.13.2.13.2 .12.0.00.03 .01.1.03.15	Penyediaan Bahan Bacaan dan Peraturan Perundang-undangan <i>Jumlah bulan tercukupinya kebutuhan Bahan Bacaan/Buku Perpustakaan Perangkat Daerah (12.00 Bulan)</i> <i>Jumlah laporan informasi publik perangkat daerah (15.00 Laporan)</i>	215.000.000	0	0	0	215.000.000	144.250.000	0	0	0	144.250.000	(70.750.000)	(32,91)%
2.13.2.13.2 .12.0.00.03 .01.1.03.17	Penyediaan Makanan dan Minuman <i>Jumlah bulan terpenuhinya Penyediaan Makan Minum Rapat Perangkat Daerah (12.00 Bulan)</i>	150.000.000	0	0	0	150.000.000	82.500.000	0	0	0	82.500.000	(67.500.000)	(45)%
2.13.2.13.2 .12.0.00.03 .01.1.03.18	Rapat-rapat Kordinasi dan Konsultasi ke Luar Daerah <i>Jumlah bulan terpenuhinya pelaksanaan rapat-rapat koordinasi dan konsultasi ke dalam dan luar daerah (12.00 Bulan)</i>	400.000.000	0	0	0	400.000.000	200.000.000	0	0	0	200.000.000	(200.000.000)	(50)%
2.13.2.13.2 .12.0.00.03 .01.1.03.29	Pemeliharaan Rutin/Berkala Gedung Kantor <i>Jumlah bulan terpenuhinya Pemeliharaan Rutin/ Berkala Rumah Jabatan/Rumah Dinas/Gedung Kantor/ Kendaraan Dinas/Operasional Perangkat Daerah (12.00 Bulan)</i>	1.100.000.000	0	0	0	1.100.000.000	1.068.500.000	0	0	0	1.068.500.000	(31.500.000)	(2,86)%
2.13.2.13.2 .12.0.00.03 .01.1.03.31	Pemeliharaan Rutin/Berkala Kendaraan Dinas/Operasional <i>Jumlah bulan terpenuhinya Pemeliharaan Rutin/ Berkala Rumah Jabatan/Rumah Dinas/Gedung Kantor/ Kendaraan Dinas/Operasional Perangkat Daerah (12.00 Bulan)</i>	200.000.000	0	0	0	200.000.000	174.950.000	0	0	0	174.950.000	(25.050.000)	(12,53)%
2.13.2.13.2 .12.0.00.03 .01.1.03.33	Pemeliharaan Rutin/Berkala Perlengkapan Gedung Kantor	150.000.000	0	0	0	150.000.000	72.760.000	0	0	0	72.760.000	(77.240.000)	(51,49)%

Kode	Uraian Urusan, Organisasi, Program, Kegiatan dan Sub Kegiatan	Sebelum Perubahan					Setelah Perubahan					Bertambah / Berkurang	
		Kelompok Belanja					Kelompok Belanja					(RP)	%
		Operasi	Modal	Tidak Terduga	Transfer	Jumlah	Operasi	Modal	Tidak Terduga	Transfer	Jumlah		
2.13.2.13.2 .12.0.00.03 .01.1.04	Jumlah bulan tercukupinya Pemeliharaan Rutin /Berkala Sarana Kantor dan Rumah Tangga Perangkat Daerah (12.00 Bulan) Peningkatan Disiplin dan Kapasitas Sumber Daya Aparatur	50.000.000	0	0	0	50.000.000	0	0	0	0	0	(50.000.000)	(100)%
2.13.2.13.2 .12.0.00.03 .01.1.04.09	Persentase ketercapaian pelayanan umum, kepegawaian dan keuangan perangkat daerah (100.00 %) Pendidikan dan Pelatihan Formal	50.000.000	0	0	0	50.000.000	0	0	0	0	0	(50.000.000)	(100)%
2.13.2.13.2 .12.0.00.03 .02	Jumlah ASN yang mengikuti Diklat/Workshop/Bintek/Seminar (20.00 Orang) PROGRAM PENATAAN DESA	4.290.000.000	0	0	0	4.290.000.000	1.972.500.000	0	0	0	1.972.500.000	(2.317.500.000)	(54,02)%
2.13.2.13.2 .12.0.00.03 .02.1.01	Penatausahaan Penetapan Susunan Kelembagaan, Pengisian Jabatan, dan Masa Jabatan Kepala Desa Adat Berdasarkan Hukum Adat Persentase anggota BPD yang meningkat kapasitasnya (2.70 %) Persentase desa dengan Sistem Informasi Desa (12.92 %) Persentase jumlah desa dengan satgas pelestarian dan pengembangan adat istiadat dan sosial budaya masyarakat (77.92 %) Persentase jumlah rekomendasi Gubernur terhadap permohonan persetujuan tukar-menukar tanah kas desa untuk kepentingan umum (100.00 %) Persentase rekomendasi raperda/raperbup yang berkaitan dengan desa (100.00 %)	4.290.000.000	0	0	0	4.290.000.000	1.972.500.000	0	0	0	1.972.500.000	(2.317.500.000)	(54,02)%

Kode	Uraian Urusan, Organisasi, Program, Kegiatan dan Sub Kegiatan	Sebelum Perubahan					Setelah Perubahan					Bertambah / Berkurang	
		Kelompok Belanja					Kelompok Belanja					(RP)	%
		Operasi	Modal	Tidak Terduga	Transfer	Jumlah	Operasi	Modal	Tidak Terduga	Transfer	Jumlah		
2.13.2.13.2 .12.0.00.03 .02.1.01.01	Identifikasi dan Inventarisasi Kesatuan Masyarakat Hukum Adat <i>Jumlah Desa yang menerapkan Sistem Informasi Desa sesuai Pergub 47/2016 (87.00 Desa)</i> <i>Jumlah Satgas pelestarian dan pengembangan adat istiadat dan sosial budaya masyarakat yang dibentuk (35.00 Kelompok)</i>	1.100.000.000	0	0	0	1.100.000.000	519.500.000	0	0	0	519.500.000	(580.500.000)	(52,77)%
2.13.2.13.2 .12.0.00.03 .02.1.01.02	Fasilitasi Penataan Kesatuan Masyarakat Hukum Adat <i>Jumlah aparaturnya yang dilatih manajemen pengelolaan keuangan Desa (29.00 Orang)</i> <i>Jumlah daerah yang berpartisipasi dalam evaluasi pelaksanaan Pembangunan Desa/ Kelurahan (35.00 Kabupaten/Kota)</i> <i>Jumlah Persetujuan Gubernur terhadap tukar menukar Tanah Kas Desa untuk kepentingan umum (29.00 Dokumen)</i>	1.100.000.000	0	0	0	1.100.000.000	523.000.000	0	0	0	523.000.000	(577.000.000)	(52,45)%
2.13.2.13.2 .12.0.00.03 .02.1.01.03	Fasilitasi Kelembagaan Desa Adat <i>Jumlah anggota BPD yang dilatih manajemen Pemerintahan Desa (29.00 Orang)</i> <i>Jumlah lokasi yang difasilitasi Bantuan Keuangan kepada Pemerintah Desa (23.00 Lokasi)</i> <i>Jumlah Raperda/ Raperbup yang difasilitasi (15.00 Dokumen)</i>	2.090.000.000	0	0	0	2.090.000.000	930.000.000	0	0	0	930.000.000	(1.160.000.000)	(55,50)%
2.13.2.13.2 .12.0.00.03 .03	PROGRAM PENINGKATAN KERJASAMA DESA	1.750.000.000	0	0	0	1.750.000.000	820.000.000	0	0	0	820.000.000	(930.000.000)	(53,14)%
2.13.2.13.2 .12.0.00.03 .03.1.01	Fasilitasi Kerja Sama antardesa yang Menjadi Kewenangan Provinsi <i>Persentase desa yang mengembangkan BKAD (2.86 %)</i>	1.750.000.000	0	0	0	1.750.000.000	820.000.000	0	0	0	820.000.000	(930.000.000)	(53,14)%

Kode	Uraian Urusan, Organisasi, Program, Kegiatan dan Sub Kegiatan	Sebelum Perubahan					Setelah Perubahan					Bertambah / Berkurang	
		Kelompok Belanja					Kelompok Belanja					(RP)	%
		Operasi	Modal	Tidak Terduga	Transfer	Jumlah	Operasi	Modal	Tidak Terduga	Transfer	Jumlah		
2.13.2.13.2 .12.0.00.03 .03.1.01.01	<i>Persentase pengembangan kawasan perdesaan (74.00 %)</i> Fasilitasi Kerja Sama antardesa Lintas Kabupaten/Kota	1.250.000.000	0	0	0	1.250.000.000	600.000.000	0	0	0	600.000.000	(650.000.000)	(52)%
2.13.2.13.2 .12.0.00.03 .03.1.01.02	<i>Jumlah pengembangan kawasan perdesaan di daerah (12.00 Kws)</i> Fasilitasi Kerja Sama Desa dengan Pihak Ketiga	500.000.000	0	0	0	500.000.000	220.000.000	0	0	0	220.000.000	(280.000.000)	(56)%
2.13.2.13.2 .12.0.00.03 .05	<i>Jumlah BKAD yang terbentuk (20.00 Unit)</i> PROGRAM PEMBERDAYAAN LEMBAGA KEMASYARAKATAN, LEMBAGA ADAT DAN MASYARAKAT HUKUM ADAT	7.436.000.000	0	0	0	7.436.000.000	3.416.000.000	0	0	0	3.416.000.000	(4.020.000.000)	(54,06)%
2.13.2.13.2 .12.0.00.03 .05.1.01	Pemberdayaan Lembaga kemasyarakatan yang Bergerak di Bidang Pemberdayaan Desa dan Lembaga Adat Tingkat Daerah Provinsi serta Pemberdayaan Masyarakat Hukum Adat yang Masyarakat Pelakunya Hukum Adat yang Sama Berada di Lintas Daerah Kabupaten/Kota	7.436.000.000	0	0	0	7.436.000.000	3.416.000.000	0	0	0	3.416.000.000	(4.020.000.000)	(54,06)%
2.13.2.13.2 .12.0.00.03 .05.1.01.02	<i>Persentase Lembaga Ekonomi Masyarakat (LEM) yang difasilitasi (50.28 %)</i> <i>Persentase Lembaga Kemasyarakatan yang meningkat kapasitasnya (2.35 %)</i> Kelembagaan Masyarakat Desa dan Masyarakat Hukum Adat	1.550.000.000	0	0	0	1.550.000.000	735.000.000	0	0	0	735.000.000	(815.000.000)	(52,58)%
2.13.2.13.2 .12.0.00.03 .05.1.01.03	<i>Jumlah PKK Aktif yang dibina (35.00 Unit)</i> Peningkatan Kapasitas Kelembagaan	1.250.000.000	0	0	0	1.250.000.000	585.000.000	0	0	0	585.000.000	(665.000.000)	(53,20)%
	<i>Jumlah anggota LPMD/K yang dilatih pemberdayaan masyarakat (58.00 Orang)</i>												

Kode	Uraian Urusan, Organisasi, Program, Kegiatan dan Sub Kegiatan	Sebelum Perubahan					Setelah Perubahan					Bertambah / Berkurang	
		Kelompok Belanja					Kelompok Belanja					(RP)	%
		Operasi	Modal	Tidak Terduga	Transfer	Jumlah	Operasi	Modal	Tidak Terduga	Transfer	Jumlah		
	<i>Jumlah daerah yang berpartisipasi dalam pelaksanaan Gerakan Bulan Bakti Gotong Royong Masyarakat (35.00 Kabupaten/Kota)</i>												
	<i>Jumlah KPMD yang melakukan pendampingan perencanaan pembangunan desa (29.00 Orang)</i>												
2.13.2.13.2 .12.0.00.03 .05.1.01.05	Fasilitasi Pengembangan Usaha Ekonomi Masyarakat	4.036.000.000	0	0	0	4.036.000.000	1.896.000.000	0	0	0	1.896.000.000	(2.140.000.000)	(53,02)%
	<i>Jumlah BUMDes yang difasilitasi (500.00 Unit)</i>												
	<i>Jumlah Lembaga Ekonomi Masyarakat yang dibentuk (87.00 Unit)</i>												
2.13.2.13.2 .12.0.00.03 .05.1.01.06	Fasilitasi Pemanfaatan Teknologi Tepat Guna	600.000.000	0	0	0	600.000.000	200.000.000	0	0	0	200.000.000	(400.000.000)	(66,67)%
2.15	URUSAN PEMERINTAHAN BIDANG PERHUBUNGAN	180.046.830.000	55.585.913.000	0	0	235.632.743.000	159.474.836.000	44.638.029.000	0	0	204.112.865.000	(31.519.878.000)	(13,38)%
2.15.2.15.0 .00.0.00.01	Dinas Perhubungan	180.046.830.000	55.585.913.000	0	0	235.632.743.000	159.474.836.000	44.638.029.000	0	0	204.112.865.000	(31.519.878.000)	(13,38)%
2.15.2.15.0 .00.0.00.01 .01	PROGRAM PENUNJANGURUSAN PEMERINTAHAN DAERAH	74.413.298.000	196.000.000	0	0	74.609.298.000	58.653.258.000	211.000.000	0	0	58.864.258.000	(15.745.040.000)	(21,10)%
2.15.2.15.0 .00.0.00.01 .01.1.01	Perencanaan dan Evaluasi Kinerja Perangkat Daerah	625.000.000	0	0	0	625.000.000	396.412.000	0	0	0	396.412.000	(228.588.000)	(36,57)%
	<i>Persentase ketercapaian perencanaan dan evaluasi kinerja OPD (100.00 %)</i>												
2.15.2.15.0 .00.0.00.01 .01.1.01.02	Penyusunan Program dan Kegiatan Perangkat Daerah dalam Dokumen Perencanaan	375.000.000	0	0	0	375.000.000	261.050.000	0	0	0	261.050.000	(113.950.000)	(30,39)%
	<i>Jumlah dokumen perencanaan Perangkat Daerah yang disusun (9.00 Dokumen)</i>												
2.15.2.15.0 .00.0.00.01 .01.1.01.03	Penyusunan Dokumen Evaluasi Perangkat Daerah	250.000.000	0	0	0	250.000.000	135.362.000	0	0	0	135.362.000	(114.638.000)	(45,86)%
	<i>Jumlah dokumen evaluasi kinerja perangkat daerah (4.00 Dokumen)</i>												

Kode	Uraian Urusan, Organisasi, Program, Kegiatan dan Sub Kegiatan	Sebelum Perubahan					Setelah Perubahan					Bertambah / Berkurang	
		Kelompok Belanja					Kelompok Belanja					(RP)	%
		Operasi	Modal	Tidak Terduga	Transfer	Jumlah	Operasi	Modal	Tidak Terduga	Transfer	Jumlah		
2.15.2.15.0 .00.0.00.01 .01.1.02	Administrasi Keuangan <i>Persentase ketercapaian pelayanan umum, kepegawaian dan keuangan perangkat daerah (100.00 %)</i>	51.602.200.000	0	0	0	51.602.200.000	40.448.362.000	0	0	0	40.448.362.000	(11.153.838.000)	(21,62)%
2.15.2.15.0 .00.0.00.01 .01.1.02.01	Penyediaan Gaji dan Tunjangan ASN <i>Jumlah Laporan Keuangan PD (Jenis) (12.00 Jenis)</i>	51.413.000.000	0	0	0	51.413.000.000	40.309.840.000	0	0	0	40.309.840.000	(11.103.160.000)	(21,60)%
2.15.2.15.0 .00.0.00.01 .01.1.02.07	Penyusunan Laporan Keuangan Bulanan/Semesteran <i>Jumlah Laporan Keuangan PD (Jenis) (12.00 Jenis)</i>	189.200.000	0	0	0	189.200.000	138.522.000	0	0	0	138.522.000	(50.678.000)	(26,79)%
2.15.2.15.0 .00.0.00.01 .01.1.03	Administrasi Umum <i>Persentase ketercapaian pelayanan umum, kepegawaian dan keuangan perangkat daerah (100.00 %)</i>	22.013.598.000	196.000.000	0	0	22.209.598.000	17.759.844.000	211.000.000	0	0	17.970.844.000	(4.238.754.000)	(19,09)%
2.15.2.15.0 .00.0.00.01 .01.1.03.01	Penyediaan Jasa Surat Menyurat <i>Jumlah bulan terpenuhinya Pelayanan Jasa Surat Menyurat dan Kearsipan Perangkat Daerah (Balai Pengelola Sarana Prasarana Perhubungan Wilayah III Kelas A) (12.00 Bulan)</i> <i>Jumlah bulan terpenuhinya Pelayanan Jasa Surat Menyurat dan Kearsipan Perangkat Daerah (Balai Pengelola Sarana Prasarana Perhubungan Wilayah II Kelas B) (12.00 Bulan)</i> <i>Jumlah bulan terpenuhinya Pelayanan Jasa Surat Menyurat dan Kearsipan Perangkat Daerah (Balai Pengelola Sarana Prasarana Perhubungan Wilayah I Kelas A) (12.00 Bulan)</i>	20.250.000	0	0	0	20.250.000	8.193.000	0	0	0	8.193.000	(12.057.000)	(59,54)%

Kode	Uraian Urusan, Organisasi, Program, Kegiatan dan Sub Kegiatan	Sebelum Perubahan					Setelah Perubahan					Bertambah / Berkurang	
		Kelompok Belanja					Kelompok Belanja					(RP)	%
		Operasi	Modal	Tidak Terduga	Transfer	Jumlah	Operasi	Modal	Tidak Terduga	Transfer	Jumlah		
	<i>Jumlah bulan terpenuhinya Pelayanan Jasa Surat Menyurat dan Kearsipan Perangkat Daerah (Balai Pengelola Sarana Prasarana Perhubungan Wilayah IV Kelas A) (12.00 Bulan)</i>												
	<i>Jumlah bulan terpenuhinya Pelayanan Jasa Surat Menyurat dan Kearsipan Perangkat Daerah (Balai Pengelola Sarana Prasarana Perhubungan Wilayah VI Kelas A) (12.00 Bulan)</i>												
	<i>Jumlah bulan terpenuhinya Pelayanan Jasa Surat Menyurat dan Kearsipan Perangkat Daerah (Balai Pengelola Sarana Prasarana Perhubungan Wilayah V Kelas B) (12.00 Bulan)</i>												
	<i>Jumlah bulan terpenuhinya Pelayanan Jasa Surat Menyurat dan Kearsipan Perangkat Daerah (Balai Transportasi Jawa Tengah) (12.00 Bulan)</i>												
	<i>Jumlah bulan terpenuhinya Pelayanan Jasa Surat Menyurat dan Kearsipan Perangkat Daerah (Kantor Dinas Perhubungan) (12.00 Bulan)</i>												
2.15.2.15.0 .00.0.00.01 .01.1.03.02	Penyediaan Jasa Komunikasi, Sumber Daya Air dan Listrik	1.944.736.000	0	0	0	1.944.736.000	1.656.052.000	0	0	0	1.656.052.000	(288.684.000)	(14,84)%
	<i>Jumlah bulan terpenuhinya Jasa Komunikasi, Air dan Listrik Perangkat Daerah (12.00 Bulan)</i>												
2.15.2.15.0 .00.0.00.01 .01.1.03.05	Penyediaan Jasa Jaminan Barang Milik Daerah	165.000.000	0	0	0	165.000.000	165.000.000	0	0	0	165.000.000	0	0%
	<i>Jumlah bulan terpenuhinya premi asuransi barang milik daerah (12.00 Bulan)</i>												
2.15.2.15.0 .00.0.00.01 .01.1.03.07	Penyediaan Jasa Administrasi Keuangan	10.855.106.000	0	0	0	10.855.106.000	10.698.906.000	0	0	0	10.698.906.000	(156.200.000)	(1,44)%

Kode	Uraian Urusan, Organisasi, Program, Kegiatan dan Sub Kegiatan	Sebelum Perubahan					Setelah Perubahan					Bertambah / Berkurang	
		Kelompok Belanja					Kelompok Belanja					(RP)	%
		Operasi	Modal	Tidak Terduga	Transfer	Jumlah	Operasi	Modal	Tidak Terduga	Transfer	Jumlah		
2.15.2.15.0 .00.0.00.01 .01.1.03.08	<p><i>Jumlah bulan terpenuhinya jasa Kebersihan dan Pelayanan Perkantoran Perangkat Daerah (Kantor Dinas Perhubungan) (12.00 Bulan)</i></p> <p>Penyediaan Jasa Kebersihan Kantor</p> <p><i>Jumlah bulan terpenuhinya jasa Kebersihan dan Pelayanan Perkantoran Perangkat Daerah (Balai Pengelola Sarana Prasarana Perhubungan Wilayah III Kelas A) (12.00 Bulan)</i></p> <p><i>Jumlah bulan terpenuhinya jasa Kebersihan dan Pelayanan Perkantoran Perangkat Daerah (Balai Pengelola Sarana Prasarana Perhubungan Wilayah II Kelas B) (12.00 Bulan)</i></p> <p><i>Jumlah bulan terpenuhinya jasa Kebersihan dan Pelayanan Perkantoran Perangkat Daerah (Balai Pengelola Sarana Prasarana Perhubungan Wilayah I Kelas A) (12.00 Bulan)</i></p> <p><i>Jumlah bulan terpenuhinya jasa Kebersihan dan Pelayanan Perkantoran Perangkat Daerah (Balai Pengelola Sarana Prasarana Perhubungan Wilayah IV Kelas A) (12.00 Bulan)</i></p> <p><i>Jumlah bulan terpenuhinya jasa Kebersihan dan Pelayanan Perkantoran Perangkat Daerah (Balai Pengelola Sarana Prasarana Perhubungan Wilayah VI Kelas A) (12.00 Bulan)</i></p>	274.795.000	0	0	0	274.795.000	236.514.000	0	0	0	236.514.000	(38.281.000)	(13,93)%

Kode	Uraian Urusan, Organisasi, Program, Kegiatan dan Sub Kegiatan	Sebelum Perubahan					Setelah Perubahan					Bertambah / Berkurang	
		Kelompok Belanja					Kelompok Belanja					(RP)	%
		Operasi	Modal	Tidak Terduga	Transfer	Jumlah	Operasi	Modal	Tidak Terduga	Transfer	Jumlah		
2.15.2.15.0 .00.0.00.01 .01.1.03.10	<i>Jumlah bulan terpenuhinya jasa Kebersihan dan Pelayanan Perkantoran Perangkat Daerah (Balai Pengelola Sarana Prasarana Perhubungan Wilayah V Kelas B) (12.00 Bulan)</i>												
	<i>Jumlah bulan terpenuhinya jasa Kebersihan dan Pelayanan Perkantoran Perangkat Daerah (Balai Transortasi Jawa Tengah) (12.00 Bulan)</i>												
	Penyediaan Alat Tulis Kantor	252.000.000	0	0	0	252.000.000	153.762.000	0	0	0	153.762.000	(98.238.000)	(38,98)%
	<i>Jumlah bulan tercukupinya kebutuhan Perlengkapan Pendukung Perkantoran (Balai Pengelola Sarana Prasarana Perhubungan Wilayah III Kelas A) (12.00 Bulan)</i>												
	<i>Jumlah bulan tercukupinya kebutuhan Perlengkapan Pendukung Perkantoran (Balai Pengelola Sarana Prasarana Perhubungan Wilayah II Kelas B) (12.00 Bulan)</i>												
	<i>Jumlah bulan tercukupinya kebutuhan Perlengkapan Pendukung Perkantoran (Balai Pengelola Sarana Prasarana Perhubungan Wilayah I Kelas A) (12.00 Bulan)</i>												
	<i>Jumlah bulan tercukupinya kebutuhan Perlengkapan Pendukung Perkantoran (Balai Pengelola Sarana Prasarana Perhubungan Wilayah IV Kelas A) (12.00 Bulan)</i>												
<i>Jumlah bulan tercukupinya kebutuhan Perlengkapan Pendukung Perkantoran (Balai Pengelola Sarana Prasarana Perhubungan Wilayah VI Kelas A) (12.00 Bulan)</i>													

Kode	Uraian Urusan, Organisasi, Program, Kegiatan dan Sub Kegiatan	Sebelum Perubahan					Setelah Perubahan					Bertambah / Berkurang	
		Kelompok Belanja					Kelompok Belanja					(RP)	%
		Operasi	Modal	Tidak Terduga	Transfer	Jumlah	Operasi	Modal	Tidak Terduga	Transfer	Jumlah		
2.15.2.15.0 .00.0.00.01 .01.1.03.11	<i>Jumlah bulan tercukupinya kebutuhan Perlengkapan Pendukung Perkantoran (Balai Pengelola Sarana Prasarana Perhubungan Wilayah V Kelas B) (12.00 Bulan)</i>												
	<i>Jumlah bulan tercukupinya kebutuhan Perlengkapan Pendukung Perkantoran (Balai Transportai Jawa Tengah) (12.00 Bulan)</i>												
	<i>Jumlah bulan tercukupinya kebutuhan Perlengkapan Pendukung Perkantoran (Kantor Dinas Perhubungan) (12.00 Bulan)</i>												
	Penyediaan Barang Cetak dan Penggandaan	508.581.000	0	0	0	508.581.000	305.316.000	0	0	0	305.316.000	(203.265.000)	(39,97)%
	<i>Jumlah bulan tercukupinya kebutuhan Perlengkapan Pendukung Perkantoran (Balai Pengelola Sarana Prasarana Perhubungan Wilayah III Kelas A) (12.00 Bulan)</i>												
	<i>Jumlah bulan tercukupinya kebutuhan Perlengkapan Pendukung Perkantoran (Balai Pengelola Sarana Prasarana Perhubungan Wilayah II Kelas B) (12.00 Bulan)</i>												
	<i>Jumlah bulan tercukupinya kebutuhan Perlengkapan Pendukung Perkantoran (Balai Pengelola Sarana Prasarana Perhubungan Wilayah I Kelas A) (12.00 Bulan)</i>												
<i>Jumlah bulan tercukupinya kebutuhan Perlengkapan Pendukung Perkantoran (Balai Pengelola Sarana Prasarana Perhubungan Wilayah IV Kelas A) (12.00 Bulan)</i>													

Kode	Uraian Urusan, Organisasi, Program, Kegiatan dan Sub Kegiatan	Sebelum Perubahan					Setelah Perubahan					Bertambah / Berkurang	
		Kelompok Belanja					Kelompok Belanja					(RP)	%
		Operasi	Modal	Tidak Terduga	Transfer	Jumlah	Operasi	Modal	Tidak Terduga	Transfer	Jumlah		
	Jumlah bulan tercukupinya kebutuhan Perlengkapan Pendukung Perkantoran (Balai Pengelola Sarana Prasarana Perhubungan Wilayah VI Kelas A) (12.00 Bulan)												
	Jumlah bulan tercukupinya kebutuhan Perlengkapan Pendukung Perkantoran (Balai Pengelola Sarana Prasarana Perhubungan Wilayah V Kelas B) (12.00 Bulan)												
	Jumlah bulan tercukupinya kebutuhan Perlengkapan Pendukung Perkantoran (Balai Transportai Jawa Tengah) (12.00 Bulan)												
	Jumlah bulan tercukupinya kebutuhan Perlengkapan Pendukung Perkantoran (Kantor Dinas Perhubungan) (12.00 Bulan)												
	Jumlah laporan informasi publik perangkat daerah (3000.00 Laporan)												
2.15.2.15.0 .00.0.00.01 .01.1.03.12	Penyediaan Komponen Instalasi Listrik/Penerangan Bangunan Kantor	171.216.000	0	0	0	171.216.000	111.504.000	0	0	0	111.504.000	(59.712.000)	(34,88)%
	Jumlah bulan tercukupinya kebutuhan Perlengkapan Pendukung Perkantoran (Balai Pengelola Sarana Prasarana Perhubungan Wilayah III Kelas A) (12.00 Bulan)												
	Jumlah bulan tercukupinya kebutuhan Perlengkapan Pendukung Perkantoran (Balai Pengelola Sarana Prasarana Perhubungan Wilayah II Kelas B) (12.00 Bulan)												
	Jumlah bulan tercukupinya kebutuhan Perlengkapan Pendukung Perkantoran (Balai Pengelola Sarana Prasarana Perhubungan Wilayah I Kelas A) (12.00 Bulan)												

Kode	Uraian Urusan, Organisasi, Program, Kegiatan dan Sub Kegiatan	Sebelum Perubahan					Setelah Perubahan					Bertambah / Berkurang	
		Kelompok Belanja					Kelompok Belanja					(RP)	%
		Operasi	Modal	Tidak Terduga	Transfer	Jumlah	Operasi	Modal	Tidak Terduga	Transfer	Jumlah		
	<i>Jumlah bulan tercukupinya kebutuhan Perlengkapan Pendukung Perkantoran (Balai Pengelola Sarana Prasarana Perhubungan Wilayah IV Kelas A) (12.00 Bulan)</i>												
	<i>Jumlah bulan tercukupinya kebutuhan Perlengkapan Pendukung Perkantoran (Balai Pengelola Sarana Prasarana Perhubungan Wilayah VI Kelas A) (12.00 Bulan)</i>												
	<i>Jumlah bulan tercukupinya kebutuhan Perlengkapan Pendukung Perkantoran (Balai Pengelola Sarana Prasarana Perhubungan Wilayah V Kelas B) (12.00 Bulan)</i>												
	<i>Jumlah bulan tercukupinya kebutuhan Perlengkapan Pendukung Perkantoran (Balai Transportai Jawa Tengah) (12.00 Bulan)</i>												
	<i>Jumlah bulan tercukupinya kebutuhan Perlengkapan Pendukung Perkantoran (Kantor Dinas Perhubungan) (12.00 Bulan)</i>												
2.15.2.15.0 .00.0.00.01 .01.1.03.13	Penyediaan Peralatan dan Perlengkapan Kantor	0	196.000.000	0	0	196.000.000	0	211.000.000	0	0	211.000.000	15.000.000	7,65%
	<i>Jumlah unit penyediaan sarana dan prasarana kantor perangkat daerah (5.00 Unit)</i>												
2.15.2.15.0 .00.0.00.01 .01.1.03.14	Penyediaan Peralatan Rumah Tangga	2.582.189.000	0	0	0	2.582.189.000	912.180.000	0	0	0	912.180.000	(1.670.009.000)	(64,67)%
	<i>Jumlah bulan tercukupinya kebutuhan Perlengkapan Pendukung Perkantoran (Balai Pengelola Sarana Prasarana Perhubungan Wilayah III Kelas A) (12.00 Bulan)</i>												

Kode	Uraian Urusan, Organisasi, Program, Kegiatan dan Sub Kegiatan	Sebelum Perubahan					Setelah Perubahan					Bertambah / Berkurang	
		Kelompok Belanja					Kelompok Belanja					(RP)	%
		Operasi	Modal	Tidak Terduga	Transfer	Jumlah	Operasi	Modal	Tidak Terduga	Transfer	Jumlah		
	<i>Jumlah bulan tercukupinya kebutuhan Perlengkapan Pendukung Perkantoran (Balai Pengelola Sarana Prasarana Perhubungan Wilayah II Kelas B) (12.00 Bulan)</i>												
	<i>Jumlah bulan tercukupinya kebutuhan Perlengkapan Pendukung Perkantoran (Balai Pengelola Sarana Prasarana Perhubungan Wilayah I Kelas A) (12.00 Bulan)</i>												
	<i>Jumlah bulan tercukupinya kebutuhan Perlengkapan Pendukung Perkantoran (Balai Pengelola Sarana Prasarana Perhubungan Wilayah IV Kelas A) (12.00 Bulan)</i>												
	<i>Jumlah bulan tercukupinya kebutuhan Perlengkapan Pendukung Perkantoran (Balai Pengelola Sarana Prasarana Perhubungan Wilayah VI Kelas A) (12.00 Bulan)</i>												
	<i>Jumlah bulan tercukupinya kebutuhan Perlengkapan Pendukung Perkantoran (Balai Pengelola Sarana Prasarana Perhubungan Wilayah V Kelas B) (12.00 Bulan)</i>												
	<i>Jumlah bulan tercukupinya kebutuhan Perlengkapan Pendukung Perkantoran (Balai Transportai Jawa Tengah) (12.00 Bulan)</i>												
	<i>Jumlah bulan tercukupinya kebutuhan Perlengkapan Pendukung Perkantoran (Kantor Dinas Perhubungan) (12.00 Bulan)</i>												
2.15.2.15.0 .00.0.00.01 .01.1.03.15	Penyediaan Bahan Bacaan dan Peraturan Perundang-undangan	70.940.000	0	0	0	70.940.000	22.690.000	0	0	0	22.690.000	(48.250.000)	(68,02)%
	<i>Jumlah bulan tercukupinya kebutuhan Bahan Bacaan/Buku Perpustakaan Perangkat Daerah (12.00 Bulan)</i>												

Kode	Uraian Urusan, Organisasi, Program, Kegiatan dan Sub Kegiatan	Sebelum Perubahan					Setelah Perubahan					Bertambah / Berkurang	
		Kelompok Belanja					Kelompok Belanja					(RP)	%
		Operasi	Modal	Tidak Terduga	Transfer	Jumlah	Operasi	Modal	Tidak Terduga	Transfer	Jumlah		
2.15.2.15.0 .00.0.00.01 .01.1.03.17	Jumlah laporan informasi publik perangkat daerah (3000.00 Laporan) Penyediaan Makanan dan Minuman	180.000.000	0	0	0	180.000.000	72.000.000	0	0	0	72.000.000	(108.000.000)	(60)%
2.15.2.15.0 .00.0.00.01 .01.1.03.18	Jumlah bulan terpenuhinya Penyediaan Makan Minum Rapat Perangkat Daerah (12.00 Bulan) Rapat-rapat Kordinasi dan Konsultasi ke Luar Daerah	1.500.000.000	0	0	0	1.500.000.000	1.350.000.000	0	0	0	1.350.000.000	(150.000.000)	(10)%
2.15.2.15.0 .00.0.00.01 .01.1.03.29	Jumlah bulan terpenuhinya pelaksanaan rapat-rapat koordinasi dan konsultasi ke dalam dan luar daerah (12.00 Bulan) Pemeliharaan Rutin/Berkala Gedung Kantor	1.780.555.000	0	0	0	1.780.555.000	1.115.030.000	0	0	0	1.115.030.000	(665.525.000)	(37,38)%
	Jumlah bulan terpenuhinya Pemeliharaan Rutin/ Berkala Rumah Jabatan/Rumah Dinas/Gedung Kantor/ Kendaraan Dinas/Operasional Perangkat Daerah (Balai Pengelola Sarana Prasarana Perhubungan Wilayah III Kelas A) (12.00 Bulan)												
	Jumlah bulan terpenuhinya Pemeliharaan Rutin/ Berkala Rumah Jabatan/Rumah Dinas/Gedung Kantor/ Kendaraan Dinas/Operasional Perangkat Daerah (Balai Pengelola Sarana Prasarana Perhubungan Wilayah II Kelas B) (12.00 Bulan)												
	Jumlah bulan terpenuhinya Pemeliharaan Rutin/ Berkala Rumah Jabatan/Rumah Dinas/Gedung Kantor/ Kendaraan Dinas/Operasional Perangkat Daerah (Balai Pengelola Sarana Prasarana Perhubungan Wilayah IV Kelas A) (12.00 Bulan)												

Kode	Uraian Urusan, Organisasi, Program, Kegiatan dan Sub Kegiatan	Sebelum Perubahan					Setelah Perubahan					Bertambah / Berkurang	
		Kelompok Belanja					Kelompok Belanja					(RP)	%
		Operasi	Modal	Tidak Terduga	Transfer	Jumlah	Operasi	Modal	Tidak Terduga	Transfer	Jumlah		
	<i>Jumlah bulan terpenuhinya Pemeliharaan Rutin/ Berkala Rumah Jabatan/Rumah Dinas/Gedung Kantor/ Kendaraan Dinas/Operasional Perangkat Daerah (Balai Pengelola Sarana Prasarana Perhubungan Wilayah VI Kelas A) (12.00 Bulan)</i>												
	<i>Jumlah bulan terpenuhinya Pemeliharaan Rutin/ Berkala Rumah Jabatan/Rumah Dinas/Gedung Kantor/ Kendaraan Dinas/Operasional Perangkat Daerah (Balai Pengelola Sarana Prasarana Perhubungan Wilayah V Kelas B) (12.00 Bulan)</i>												
	<i>Jumlah bulan terpenuhinya Pemeliharaan Rutin/ Berkala Rumah Jabatan/Rumah Dinas/Gedung Kantor/ Kendaraan Dinas/Operasional Perangkat Daerah (Balai Transportasi Jawa Tengah) (12.00 Bulan)</i>												
	<i>Jumlah bulan terpenuhinya Pemeliharaan Rutin/ Berkala Rumah Jabatan/Rumah Dinas/Gedung Kantor/ Kendaraan Dinas/Operasional Perangkat Daerah (Kantor Dinas Perhubungan) (12.00 Bulan)</i>												
2.15.2.15.0 .00.0.00.01 .01.1.03.31	Pemeliharaan Rutin/Berkala Kendaraan Dinas/Operasional	1.010.000.000	0	0	0	1.010.000.000	556.464.000	0	0	0	556.464.000	(453.536.000)	(44,90)%
	<i>Jumlah bulan terpenuhinya Pemeliharaan Rutin/ Berkala Rumah Jabatan/Rumah Dinas/Gedung Kantor/ Kendaraan Dinas/Operasional Perangkat Daerah (Kantor Dinas Perhubungan) (12.00 Bulan)</i>												

Kode	Uraian Urusan, Organisasi, Program, Kegiatan dan Sub Kegiatan	Sebelum Perubahan					Setelah Perubahan					Bertambah / Berkurang	
		Kelompok Belanja					Kelompok Belanja					(RP)	%
		Operasi	Modal	Tidak Terduga	Transfer	Jumlah	Operasi	Modal	Tidak Terduga	Transfer	Jumlah		
2.15.2.15.0 .00.0.00.01 .01.1.03.35	Pemeliharaan Rutin/Berkala Peralatan Gedung Kantor <i>Jumlah bulan tercukupinya Pemeliharaan Rutin /Berkala Sarana Kantor dan Rumah Tangga Perangkat Daerah (Balai Pengelola Sarana Prasarana Perhubungan Wilayah III Kelas A) (12.00 Bulan)</i> <i>Jumlah bulan tercukupinya Pemeliharaan Rutin /Berkala Sarana Kantor dan Rumah Tangga Perangkat Daerah (Balai Pengelola Sarana Prasarana Perhubungan Wilayah II Kelas B) (12.00 Bulan)</i> <i>Jumlah bulan tercukupinya Pemeliharaan Rutin /Berkala Sarana Kantor dan Rumah Tangga Perangkat Daerah (Balai Pengelola Sarana Prasarana Perhubungan Wilayah I Kelas A) (12.00 Unit)</i> <i>Jumlah bulan tercukupinya Pemeliharaan Rutin /Berkala Sarana Kantor dan Rumah Tangga Perangkat Daerah (Balai Pengelola Sarana Prasarana Perhubungan Wilayah IV Kelas A) (12.00 Bulan)</i> <i>Jumlah bulan tercukupinya Pemeliharaan Rutin /Berkala Sarana Kantor dan Rumah Tangga Perangkat Daerah (Balai Pengelola Sarana Prasarana Perhubungan Wilayah VI Kelas A) (12.00 Bulan)</i>	668.230.000	0	0	0	668.230.000	366.233.000	0	0	0	366.233.000	(301.997.000)	(45,19)%

Kode	Uraian Urusan, Organisasi, Program, Kegiatan dan Sub Kegiatan	Sebelum Perubahan					Setelah Perubahan					Bertambah / Berkurang	
		Kelompok Belanja					Kelompok Belanja					(RP)	%
		Operasi	Modal	Tidak Terduga	Transfer	Jumlah	Operasi	Modal	Tidak Terduga	Transfer	Jumlah		
2.15.2.15.0 .00.0.00.01 .01.1.03.36	<i>Jumlah bulan tercukupinya Pemeliharaan Rutin /Berkala Sarana Kantor dan Rumah Tangga Perangkat Daerah (Balai Pengelola Sarana Prasarana Perhubungan Wilayah V Kelas B) (12.00 Bulan)</i>												
	<i>Jumlah bulan tercukupinya Pemeliharaan Rutin /Berkala Sarana Kantor dan Rumah Tangga Perangkat Daerah (Balai Transportasi Jawa Tengah) (12.00 Bulan)</i>												
	<i>Jumlah bulan tercukupinya Pemeliharaan Rutin /Berkala Sarana Kantor dan Rumah Tangga Perangkat Daerah (Kantor Dinas Perhubungan) (12.00 Bulan)</i>												
	Pemeliharaan Rutin/Berkala Mebeleur	30.000.000	0	0	0	30.000.000	30.000.000	0	0	0	30.000.000	0	0%
	<i>Jumlah bulan tercukupinya Pemeliharaan Rutin /Berkala Sarana Kantor dan Rumah Tangga Perangkat Daerah (Balai Pengelola Sarana Prasarana Perhubungan Wilayah III Kelas A) (12.00 Bulan)</i>												
	<i>Jumlah bulan tercukupinya Pemeliharaan Rutin /Berkala Sarana Kantor dan Rumah Tangga Perangkat Daerah (Balai Pengelola Sarana Prasarana Perhubungan Wilayah II Kelas B) (12.00 Bulan)</i>												
<i>Jumlah bulan tercukupinya Pemeliharaan Rutin /Berkala Sarana Kantor dan Rumah Tangga Perangkat Daerah (Balai Pengelola Sarana Prasarana Perhubungan Wilayah I Kelas A) (12.00 Unit)</i>													

Kode	Uraian Urusan, Organisasi, Program, Kegiatan dan Sub Kegiatan	Sebelum Perubahan					Setelah Perubahan					Bertambah / Berkurang	
		Kelompok Belanja					Kelompok Belanja					(RP)	%
		Operasi	Modal	Tidak Terduga	Transfer	Jumlah	Operasi	Modal	Tidak Terduga	Transfer	Jumlah		
	<i>Jumlah bulan tercukupinya Pemeliharaan Rutin /Berkala Sarana Kantor dan Rumah Tangga Perangkat Daerah (Balai Pengelola Sarana Prasarana Perhubungan Wilayah IV Kelas A) (12.00 Bulan)</i>												
	<i>Jumlah bulan tercukupinya Pemeliharaan Rutin /Berkala Sarana Kantor dan Rumah Tangga Perangkat Daerah (Balai Pengelola Sarana Prasarana Perhubungan Wilayah VI Kelas A) (12.00 Bulan)</i>												
	<i>Jumlah bulan tercukupinya Pemeliharaan Rutin /Berkala Sarana Kantor dan Rumah Tangga Perangkat Daerah (Balai Pengelola Sarana Prasarana Perhubungan Wilayah V Kelas B) (12.00 Bulan)</i>												
	<i>Jumlah bulan tercukupinya Pemeliharaan Rutin /Berkala Sarana Kantor dan Rumah Tangga Perangkat Daerah (Balai Transportasi Jawa Tengah) (12.00 Bulan)</i>												
	<i>Jumlah bulan tercukupinya Pemeliharaan Rutin /Berkala Sarana Kantor dan Rumah Tangga Perangkat Daerah (Kantor Dinas Perhubungan) (12.00 Bulan)</i>												
2.15.2.15.0 .00.0.00.01 .01.1.04	Peningkatan Disiplin dan Kapasitas Sumber Daya Aparatur	172.500.000	0	0	0	172.500.000	48.640.000	0	0	0	48.640.000	(123.860.000)	(71,80)%
	<i>Persentase ketercapaian pelayanan umum, kepegawaian dan keuangan perangkat daerah (100.00 %)</i>												
2.15.2.15.0 .00.0.00.01 .01.1.04.09	Pendidikan dan Pelatihan Formal	172.500.000	0	0	0	172.500.000	48.640.000	0	0	0	48.640.000	(123.860.000)	(71,80)%

Kode	Uraian Urusan, Organisasi, Program, Kegiatan dan Sub Kegiatan	Sebelum Perubahan					Setelah Perubahan					Bertambah / Berkurang	
		Kelompok Belanja					Kelompok Belanja					(RP)	%
		Operasi	Modal	Tidak Terduga	Transfer	Jumlah	Operasi	Modal	Tidak Terduga	Transfer	Jumlah		
2.15.2.15.0 .00.0.00.01 .02	Jumlah ASN yang mengikuti Diklat/Workshop/Bintek/Seminar (15.00 Orang) PROGRAM PENYELENGGARAAN LALU LINTAS DAN ANGKUTAN JALAN (LLAJ)	101.605.682.000	25.948.491.000	0	0	127.554.173.000	98.235.780.000	20.052.607.000	0	0	118.288.387.000	(9.265.786.000)	(7,26)%
2.15.2.15.0 .00.0.00.01 .02.1.01	Penetapan Rencana Induk Jaringan LLAJ Provinsi <i>Persentase terminal Bus Type B sesuai standar pelayanan (20.31 %)</i>	4.115.000	616.885.000	0	0	621.000.000	2.701.000	388.943.000	0	0	391.644.000	(229.356.000)	(36,93)%
2.15.2.15.0 .00.0.00.01 .02.1.01.01	Pelaksanaan Penyusunan Rencana Induk Jaringan LLAJ Provinsi <i>Jumlah Studi Jaringan Transportasi (dok) (3.00 Dokumen)</i>	4.115.000	616.885.000	0	0	621.000.000	2.701.000	388.943.000	0	0	391.644.000	(229.356.000)	(36,93)%
2.15.2.15.0 .00.0.00.01 .02.1.02	Penyediaan Perlengkapan Jalan di Jalan Provinsi <i>Persentase bus angkutan umum / massal berbasis aglomerasi di kawasan strategis yang beroperasi (31.92 %)</i> <i>Persentase fasilitas perlengkapan jalan terpasang (23.86 %)</i> <i>Persentase Rehabilitasi Daerah Rawan Kecelakaan Balai Pengelola Sarana dan Prasarana Perhubungan Wilayah III Kelas A (37.50 %)</i> <i>Persentase Rehabilitasi Daerah Rawan Kecelakaan Balai Pengelola Sarana dan Prasarana Perhubungan Wilayah I Kelas A (18.75 %)</i> <i>Persentase Rehabilitasi Daerah Rawan Kecelakaan Balai Pengelola Sarana dan Prasarana Perhubungan Wilayah IV Kelas A (15.38 %)</i> <i>Persentase Rehabilitasi Daerah Rawan Kecelakaan Balai Pengelola Sarana dan Prasarana Perhubungan Wilayah VI Kelas A (17.24 %)</i>	8.342.533.000	7.854.115.000	0	0	16.196.648.000	8.342.913.000	7.446.615.000	0	0	15.789.528.000	(407.120.000)	(2,51)%

Kode	Uraian Urusan, Organisasi, Program, Kegiatan dan Sub Kegiatan	Sebelum Perubahan					Setelah Perubahan					Bertambah / Berkurang	
		Kelompok Belanja					Kelompok Belanja					(RP)	%
		Operasi	Modal	Tidak Terduga	Transfer	Jumlah	Operasi	Modal	Tidak Terduga	Transfer	Jumlah		
2.15.2.15.0 .00.0.00.01 .02.1.02.02	Penyediaan Perlengkapan Jalan di Jalan Provinsi <i>Jumlah Pemeliharaan Shelter BRT Trans Jateng (5.00 Paket)</i> <i>Jumlah Penanganan daerah rawan kecelakaan (lok) (2.00 Lokasi)</i> <i>Jumlah Penanganan daerah rawan kecelakaan (lok) (3.00 Lokasi)</i> <i>Jumlah Pengadaan dan Pemasangan Cermin Tikung (bh) (1.00 Buah)</i> <i>Jumlah Pengadaan dan Pemasangan Cermin Tikung (bh) (2.00 Buah)</i> <i>Jumlah Pengadaan dan Pemasangan Cermin Tikung (bh) (3.00 Buah)</i> <i>Jumlah Pengadaan dan Pemasangan Cermin Tikung (bh) (4.00 Buah)</i> <i>Jumlah Pengadaan dan Pemasangan Deliniator (bh) (100.00 Buah)</i> <i>Jumlah Pengadaan dan Pemasangan Deliniator (bh) (33.00 Buah)</i> <i>Jumlah Pengadaan dan Pemasangan Deliniator (bh) (40.00 Buah)</i> <i>Jumlah Pengadaan dan Pemasangan Deliniator (bh) (50.00 Buah)</i> <i>Jumlah Pengadaan dan Pemasangan Deliniator (bh) (60.00 Buah)</i> <i>Jumlah Pengadaan dan Pemasangan Gazon (bh) (25.00 Buah)</i> <i>Jumlah Pengadaan dan Pemasangan Guardrail (beam) (25.00 Unit)</i> <i>Jumlah Pengadaan dan Pemasangan Guardrail (beam) (30.00 Unit)</i>	5.864.883.000	7.854.115.000	0	0	13.718.998.000	5.605.013.000	7.446.615.000	0	0	13.051.628.000	(667.370.000)	(4,86)%

Kode	Uraian Urusan, Organisasi, Program, Kegiatan dan Sub Kegiatan	Sebelum Perubahan					Setelah Perubahan					Bertambah / Berkurang	
		Kelompok Belanja					Kelompok Belanja					(RP)	%
		Operasi	Modal	Tidak Terduga	Transfer	Jumlah	Operasi	Modal	Tidak Terduga	Transfer	Jumlah		
	Jumlah Pengadaan dan Pemasangan Guardrail (beam) (36.00 Unit)												
	Jumlah Pengadaan dan Pemasangan Marka (m') (8516.00 m)												
	Jumlah Pengadaan dan Pemasangan Marka (m') (8548.00 m)												
	Jumlah Pengadaan dan Pemasangan Marka (m') (9032.00 m)												
	Jumlah Pengadaan dan Pemasangan Marka (m') (9252.00 m)												
	Jumlah Pengadaan dan Pemasangan Traffic Cone (bh) (50.00 Buah)												
	Jumlah Pengadaan dan Pemasangan Traffic Cone (bh) (75.00 Buah)												
	Jumlah Pengadaan dan Pemasangan Water Barrier (bh) (25.00 Buah)												
	Pengadaan dan Pemasangan APILL (2.00 Unit)												
	Pengadaan dan Pemasangan LPJU (174.00 Unit)												
	Pengadaan dan Pemasangan Rambu (478.00 Buah)												
	Pengadaan dan Pemasangan RPPJ (46.00 Unit)												
	Pengadaan dan Pemasangan Warning Light (8.00 Unit)												
	Prosentase fasilitas perlengkapan jalan terdata pada ruas jalan provinsi (%) (100.00 %)												
2.15.2.15.0 .00.0.00.01 .02.1.02.04	Rehabilitasi dan Pemeliharaan Perengkapan Jalan	2.477.650.000	0	0	0	2.477.650.000	2.737.900.000	0	0	0	2.737.900.000	260.250.000	10,50%
	Jumlah Anggota Kelompok Masyarakat Sadar Keselamatan (org) (44.00 Orang)												
	Jumlah Anggota Kelompok Masyarakat Sadar Keselamatan (org) (50.00 Orang)												

Kode	Uraian Urusan, Organisasi, Program, Kegiatan dan Sub Kegiatan	Sebelum Perubahan					Setelah Perubahan					Bertambah / Berkurang	
		Kelompok Belanja					Kelompok Belanja					(RP)	%
		Operasi	Modal	Tidak Terduga	Transfer	Jumlah	Operasi	Modal	Tidak Terduga	Transfer	Jumlah		
2.15.2.15.0 .00.0.00.01 .02.1.03	Jumlah Anggota Kelompok Masyarakat Sadar Keselamatan (org) (52.00 Orang) Jumlah Penggantian LPJU (unit) (40.00 Unit) Jumlah Penggantian LPJU (unit) (45.00 Unit) Jumlah Penggantian LPJU (unit) (49.00 Unit) Jumlah Penggantian LPJU (unit) (53.00 Unit) Pengelolaan Terminal Penumpang Tipe B	34.700.000	16.830.000.000	0	0	16.864.700.000	27.850.000	11.553.158.000	0	0	11.581.008.000	(5.283.692.000)	(31,33)%
2.15.2.15.0 .00.0.00.01 .02.1.03.02	Persentase terminal Bus Type B sesuai standar pelayanan (20.31 %) Pembangunan Gedung Terminal	0	5.200.000.000	0	0	5.200.000.000	0	2.723.158.000	0	0	2.723.158.000	(2.476.842.000)	(47,63)%
2.15.2.15.0 .00.0.00.01 .02.1.03.03	Pembangunan Terminal (Terminal) (1.00 Unit) Pengembangan Sarana dan Prasarana Terminal	0	11.630.000.000	0	0	11.630.000.000	0	8.830.000.000	0	0	8.830.000.000	(2.800.000.000)	(24,08)%
2.15.2.15.0 .00.0.00.01 .02.1.03.05	Pengembangan Terminal (Terminal) (6.00 Unit) Peningkatan Kapasitas SDM Pengelola Terminal Tipe B	34.700.000	0	0	0	34.700.000	27.850.000	0	0	27.850.000	(6.850.000)	(19,74)%	
2.15.2.15.0 .00.0.00.01 .02.1.05	Supervisi dan Bimbingan Teknis penyelenggaraan Terminal Type B (kali) (4.00 Kali) Pelaksanaan Manajemen dan Rekayasa Lalu Lintas untuk Jaringan Jalan Provinsi	209.000.000	0	0	0	209.000.000	176.207.000	0	0	176.207.000	(32.793.000)	(15,69)%	
2.15.2.15.0 .00.0.00.01 .02.1.05.03	Persentase fasilitas perlengkapan jalan terpasang (23.86 %) Uji Coba dan Sosialisasi Pelaksanaan Manajemen dan Rekayasa Lalu Lintas untuk Jaringan Jalan Provinsi Jumlah Peserta Kabupaten/Kota di Provinsi Jateng Lomba Tertib Lalin Tingkat Nasional (Kab/Kota) (14.00 Kabupaten/Kota)	90.000.000	0	0	0	90.000.000	59.646.000	0	0	59.646.000	(30.354.000)	(33,73)%	

Kode	Uraian Urusan, Organisasi, Program, Kegiatan dan Sub Kegiatan	Sebelum Perubahan					Setelah Perubahan					Bertambah / Berkurang	
		Kelompok Belanja					Kelompok Belanja					(RP)	%
		Operasi	Modal	Tidak Terduga	Transfer	Jumlah	Operasi	Modal	Tidak Terduga	Transfer	Jumlah		
2.15.2.15.0 .00.0.00.01 .02.1.05.04	Pengawasan dan Pengendalian Efektivitas Pelaksanaan Kebijakan untuk Jalan Provinsi <i>Jumlah Rekomendasi Hasil Forum LLAJ (Rekomendasi) (6.00 Unit)</i> <i>Supervisi Penanganan Daerah Rawan Kecelakaan (Lok) (14.00 Lokasi)</i>	119.000.000	0	0	0	119.000.000	116.561.000	0	0	0	116.561.000	(2.439.000)	(2,05)%
2.15.2.15.0 .00.0.00.01 .02.1.06	Persetujuan Hasil Analisis Dampak Lalu Lintas (Andalalin) untuk Jalan Provinsi <i>Persentase fasilitas perlengkapan jalan terpasang (23.86 %)</i>	155.000.000	0	0	0	155.000.000	134.376.000	0	0	0	134.376.000	(20.624.000)	(13,31)%
2.15.2.15.0 .00.0.00.01 .02.1.06.01	Penetapan Kebijakan Tata Kelola Andalalin <i>Jumlah Rekomendasi / Persetujuan Andalali di Jalan Provinsi (Dok) (20.00 Dokumen)</i>	155.000.000	0	0	0	155.000.000	134.376.000	0	0	0	134.376.000	(20.624.000)	(13,31)%
2.15.2.15.0 .00.0.00.01 .02.1.07	Audit dan Inspeksi Keselamatan LLAJ di Jalan <i>Persentase jumlah Abdi Yasa yang memenuhi Passing Grade pemahaman keselamatan jalan (3.89 %)</i> <i>Persentase Pembaharuan izin AKDP yang berbadan hukum Balai Pengelola Sarana dan Prasarana Perhubungan Wilayah III Kelas A (48.99 %)</i> <i>Persentase pembaharuan izin AKDP yang berbadan hukum Balai Pengelola Sarana dan Prasarana Perhubungan Wilayah I Kelas A (50.15 %)</i> <i>Persentase Pembaharuan izin AKDP yang berbadan hukum Balai Pengelola Sarana dan Prasarana Perhubungan Wilayah IV Kelas A (78.08 %)</i> <i>Persentase Pembaharuan izin AKDP yang berbadan hukum Balai Pengelola Sarana dan Prasarana Perhubungan Wilayah VI Kelas A (82.49 %)</i>	963.495.000	0	0	0	963.495.000	214.002.000	0	0	0	214.002.000	(749.493.000)	(77,79)%

Kode	Uraian Urusan, Organisasi, Program, Kegiatan dan Sub Kegiatan	Sebelum Perubahan					Setelah Perubahan					Bertambah / Berkurang	
		Kelompok Belanja					Kelompok Belanja					(RP)	%
		Operasi	Modal	Tidak Terduga	Transfer	Jumlah	Operasi	Modal	Tidak Terduga	Transfer	Jumlah		
	<i>Persentase Rehabilitasi Daerah Rawan Kecelakaan Balai Pengelola Sarana dan Prasarana Perhubungan Wilayah III Kelas A (37.50 %)</i>												
	<i>Persentase Rehabilitasi Daerah Rawan Kecelakaan Balai Pengelola Sarana dan Prasarana Perhubungan Wilayah I Kelas A (18.75 %)</i>												
	<i>Persentase Rehabilitasi Daerah Rawan Kecelakaan Balai Pengelola Sarana dan Prasarana Perhubungan Wilayah IV Kelas A (15.38 %)</i>												
	<i>Persentase Rehabilitasi Daerah Rawan Kecelakaan Balai Pengelola Sarana dan Prasarana Perhubungan Wilayah VI Kelas A (17.24 %)</i>												
2.15.2.15.0 .00.0.00.01 .02.1.07.03	Pelaksanaan Inspeksi, Audit dan Pemantauan Terminal	246.015.000	0	0	0	246.015.000	110.041.000	0	0	0	110.041.000	(135.974.000)	(55,27)%
	<i>Jumlah kendaraan terdata pada terminal tipe B (87331.00 Unit)</i>												
	<i>Jumlah Kendaraan terdata pada terminal type B (Kend) (35012.00 Unit)</i>												
	<i>Jumlah Kendaraan terdata pada terminal type B (Kend) (377334.00 Unit)</i>												
	<i>Jumlah Kendaraan terdata pada terminal type B (Kend) (43124.00 Unit)</i>												
	<i>Jumlah Kendaraan terdata pada terminal type B (Kend) (76013.00 Unit)</i>												
	<i>Jumlah Kendaraan terdata pada terminal type B (Kend) (9349.00 Unit)</i>												
2.15.2.15.0 .00.0.00.01 .02.1.07.04	Pelaksanaan Inspeksi, Audit dan Pemantauan Pemenuhan Persyaratan Penyelenggaraan Kompetensi Pengemudi Kendaraan Bermotor Provinsi	357.280.000	0	0	0	357.280.000	0	0	0	0	0	(357.280.000)	(100)%

Kode	Uraian Urusan, Organisasi, Program, Kegiatan dan Sub Kegiatan	Sebelum Perubahan					Setelah Perubahan					Bertambah / Berkurang	
		Kelompok Belanja					Kelompok Belanja					(RP)	%
		Operasi	Modal	Tidak Terduga	Transfer	Jumlah	Operasi	Modal	Tidak Terduga	Transfer	Jumlah		
2.15.2.15.0 .00.0.00.01 .02.1.07.05	Pelaksanaan Inspeksi, Audit dan Pemantauan Sistem Manajemen Keselamatan Perusahaan Angkutan Umum <i>Jumlah Kendaraan Angkutan Umum Penumpang dan Barang diperiksa (Kend) (720.00 Unit)</i> <i>Jumlah Pengawasan Perusahaan Karoseri Terdaftar (Perusahaan) (40.00 Unit)</i>	360.200.000	0	0	0	360.200.000	103.961.000	0	0	0	103.961.000	(256.239.000)	(71,14)%
2.15.2.15.0 .00.0.00.01 .02.1.08	Penyediaan Angkutan Umum untuk Jasa Angkutan Orang dan/atau Barang Antar Kota dalam 1 (Satu) Daerah Provinsi <i>Persentase bus angkutan umum / massal berbasis aglomerasi di kawasan strategis yang beroperasi (31.92 %)</i> <i>Persentase Pembaharuan izin AKDP yang berbadan hukum Balai Pengelola Sarana dan Prasarana Perhubungan Wilayah III Kelas A (48.99 %)</i> <i>Persentase pembaharuan izin AKDP yang berbadan hukum Balai Pengelola Sarana dan Prasarana Perhubungan Wilayah I Kelas A (50.15 %)</i> <i>Persentase Pembaharuan izin AKDP yang berbadan hukum Balai Pengelola Sarana dan Prasarana Perhubungan Wilayah IV Kelas A (78.08 %)</i> <i>Persentase Pembaharuan izin AKDP yang berbadan hukum Balai Pengelola Sarana dan Prasarana Perhubungan Wilayah VI Kelas A (82.49 %)</i> <i>Persentase penumpang masa angkutan lebaran yang menggunakan angkutan umum (85.58 %)</i>	90.569.509.000	647.491.000	0	0	91.217.000.000	88.661.224.000	663.891.000	0	0	89.325.115.000	(1.891.885.000)	(2,07)%
2.15.2.15.0 .00.0.00.01 .02.1.08.01	Penyediaan Angkutan Umum untuk Jasa Angkutan Orang dan/atau Barang Antar Kota dalam 1 (Satu) Daerah Provinsi	87.844.509.000	647.491.000	0	0	88.492.000.000	86.294.726.000	563.891.000	0	0	86.858.617.000	(1.633.383.000)	(1,85)%

Kode	Uraian Urusan, Organisasi, Program, Kegiatan dan Sub Kegiatan	Sebelum Perubahan					Setelah Perubahan					Bertambah / Berkurang	
		Kelompok Belanja					Kelompok Belanja					(RP)	%
		Operasi	Modal	Tidak Terduga	Transfer	Jumlah	Operasi	Modal	Tidak Terduga	Transfer	Jumlah		
2.15.2.15.0 .00.0.00.01 .02.1.08.02	<p><i>Jumlah Koridor Pelayanan BRT Trans Jateng Kawasan Kedungsepur 3 Koridor dan Subosukowonosraten 2 Koridor, Purwomanggung 1 Koridor, kawasan barlingmascakeb 1 Koridor (6.00 Unit)</i></p> <p>Pengendalian dan Pengawasan Ketersediaan Angkutan Umum untuk Jasa Angkutan Orang dan/atau Barang Antar Kota dalam 1 (Satu) Provinsi</p> <p><i>Jumlah pelayanan posko angkutan lebaran, natal dan tahun baru (4.00 Lokasi)</i></p> <p><i>Jumlah Pelayanan Posko Angkutan lebaran, natal dan tahun baru (lok) (11.00 Lokasi)</i></p> <p><i>Jumlah Pelayanan Posko Angkutan lebaran, natal dan tahun baru (lok) (2.00 Lokasi)</i></p> <p><i>Jumlah Pelayanan Posko Angkutan lebaran, natal dan tahun baru (Lok) (28.00 Lokasi)</i></p> <p><i>Jumlah Pelayanan Posko Angkutan lebaran, natal dan tahun baru (lok) (3.00 Lokasi)</i></p> <p><i>Jumlah Pelayanan Posko Angkutan lebaran, natal dan tahun baru (lok) (5.00 Lokasi)</i></p>	2.725.000.000	0	0	0	2.725.000.000	2.366.498.000	100.000.000	0	0	2.466.498.000	(258.502.000)	(9,49)%
2.15.2.15.0 .00.0.00.01 .02.1.09	<p>Penetapan Kawasan Perkotaan untuk Pelayanan Angkutan Perkotaan yang Melampaui Batas 1 (Satu) Daerah Kabupaten/Kota dalam 1 (Satu) Daerah Provinsi</p> <p><i>Persentase trayek angkutan aglomerasi dan perintis (28.57 %)</i></p>	425.000.000	0	0	0	425.000.000	228.956.000	0	0	0	228.956.000	(196.044.000)	(46,13)%
2.15.2.15.0 .00.0.00.01 .02.1.09.01	<p>Perumusan Kebijakan Penetapan Kawasan Perkotaan untuk Angkutan Perkotaan Kewenangan Provinsi</p> <p><i>Jumlah studi / kajian pengembangan angkutan aglomerasi (Dok) (2.00 Dokumen)</i></p>	425.000.000	0	0	0	425.000.000	228.956.000	0	0	0	228.956.000	(196.044.000)	(46,13)%

Kode	Uraian Urusan, Organisasi, Program, Kegiatan dan Sub Kegiatan	Sebelum Perubahan					Setelah Perubahan					Bertambah / Berkurang	
		Kelompok Belanja					Kelompok Belanja					(RP)	%
		Operasi	Modal	Tidak Terduga	Transfer	Jumlah	Operasi	Modal	Tidak Terduga	Transfer	Jumlah		
2.15.2.15.0 .00.0.00.01 .02.1.11	Penetapan Rencana Umum Jaringan Trayek Pedesaan yang Melampaui 1 (Satu) Daerah Kabupaten dalam 1 (Satu) Daerah Provinsi <i>Persentase trayek angkutan aglomerasi dan perintis (28.57 %)</i>	50.000.000	0	0	0	50.000.000	32.800.000	0	0	0	32.800.000	(17.200.000)	(34,40)%
2.15.2.15.0 .00.0.00.01 .02.1.11.02	Sosialisasi dan Uji Coba Pelaksanaan Kebijakan Rencana Umum Jaringan Trayek Pedesaan Kewenangan Provinsi <i>jumlah fasilitasi angkutan perintis (Trayek) (1.00 Unit)</i>	50.000.000	0	0	0	50.000.000	32.800.000	0	0	0	32.800.000	(17.200.000)	(34,40)%
2.15.2.15.0 .00.0.00.01 .02.1.12	Penetapan Wilayah Operasi Angkutan Orang Dengan Menggunakan Taksi dalam Kawasan Perkotaan yang Wilayah Operasinya Melampaui Daerah Kabupaten/Kota dalam 1 (Satu) Daerah Provinsi <i>Persentase angkutan umum AKDP sesuai SPM (4.87 %)</i>	125.000.000	0	0	0	125.000.000	51.276.000	0	0	0	51.276.000	(73.724.000)	(58,98)%
2.15.2.15.0 .00.0.00.01 .02.1.12.02	Sosialisasi dan Uji Coba Pelaksanaan Kebijakan Penetapan Wilayah Operasi Angkutan Orang dengan Menggunakan Taksi dalam Kawasan Perkotaan Kewenangan Provinsi <i>Jumlah fasilitasi angkutan lanjutan di simpul transportasi (Lok) (1.00 Lokasi)</i> <i>Jumlah fasilitasi layanan angkutan kawasan untuk mendukung kawasan pariwisata strategis (Kawasan) (1.00 Unit)</i>	125.000.000	0	0	0	125.000.000	51.276.000	0	0	0	51.276.000	(73.724.000)	(58,98)%
2.15.2.15.0 .00.0.00.01 .02.1.13	Penerbitan Izin Penyelenggaraan Angkutan Orang dalam Trayek Lintas Daerah Kabupaten/Kota dalam 1 (Satu) Daerah Provinsi <i>Persentase angkutan umum AKDP sesuai SPM (4.87 %)</i> <i>Persentase Pembaharuan izin AKDP yang berbadan hukum Balai Pengelola Sarana dan Prasarana Perhubungan Wilayah III Kelas A (48.99 %)</i>	627.330.000	0	0	0	627.330.000	335.252.000	0	0	0	335.252.000	(292.078.000)	(46,56)%

Kode	Uraian Urusan, Organisasi, Program, Kegiatan dan Sub Kegiatan	Sebelum Perubahan					Setelah Perubahan					Bertambah / Berkurang	
		Kelompok Belanja					Kelompok Belanja					(RP)	%
		Operasi	Modal	Tidak Terduga	Transfer	Jumlah	Operasi	Modal	Tidak Terduga	Transfer	Jumlah		
2.15.2.15.0 .00.0.00.01 .02.1.13.01	<p>Persentase pembaharuan izin AKDP yang berbadan hukum Balai Pengelola Sarana dan Prasarana Perhubungan Wilayah I Kelas A (50.15 %)</p> <p>Persentase Pembaharuan izin AKDP yang berbadan hukum Balai Pengelola Sarana dan Prasarana Perhubungan Wilayah IV Kelas A (78.08 %)</p> <p>Persentase Pembaharuan izin AKDP yang berbadan hukum Balai Pengelola Sarana dan Prasarana Perhubungan Wilayah VI Kelas A (82.49 %)</p> <p>Fasilitasi Pemenuhan Persyaratan Perolehan Izin Penyelenggaraan Angkutan Orang dalam Trayek Kewenangan Provinsi dalam Sistem Pelayanan Perizinan Berusaha Terintegrasi Secara Elektronik Jumlah pembaharuan izin AKDP yang berbadan hukum (Kend) (140.00 Unit)</p> <p>Jumlah pembaharuan izin AKDP yang berbadan hukum (Kend) (181.00 Unit)</p> <p>Jumlah pembaharuan izin AKDP yang berbadan hukum (Kend) (207.00 Unit)</p> <p>Jumlah pembaharuan izin AKDP yang berbadan hukum (Kend) (247.00 Unit)</p> <p>Jumlah pembaruan ijin trayek ADKP (252.00 Unit)</p> <p>Jumlah pembaruan ijin trayek ADKP yang berbadan hukum (Kend) (141.00 Unit)</p> <p>Jumlah Perusahaan AKDP yang memenuhi Standar Pelayanan Angkutan Orang (Perusahaan) (30.00 Dokumen)</p>	519.015.000	0	0	0	519.015.000	283.082.000	0	0	0	283.082.000	(235.933.000)	(45,46)%
2.15.2.15.0 .00.0.00.01 .02.1.13.02	<p>Koordinasi dan Sinkronisasi Pengawasan Pelaksanaan Izin Penyelenggaraan Angkutan Orang dalam Trayek Kewenangan Provinsi</p>	108.315.000	0	0	0	108.315.000	52.170.000	0	0	0	52.170.000	(56.145.000)	(51,83)%

Kode	Uraian Urusan, Organisasi, Program, Kegiatan dan Sub Kegiatan	Sebelum Perubahan					Setelah Perubahan					Bertambah / Berkurang	
		Kelompok Belanja					Kelompok Belanja					(RP)	%
		Operasi	Modal	Tidak Terduga	Transfer	Jumlah	Operasi	Modal	Tidak Terduga	Transfer	Jumlah		
	<i>Jumlah pembinaan perusahaan angkutan umum AKDP (Perusahaan) (12.00 Unit)</i>												
	<i>Jumlah pembinaan perusahaan angkutan umum AKDP (Perusahaan) (15.00 Unit)</i>												
	<i>Jumlah pembinaan perusahaan angkutan umum AKDP (Perusahaan) (18.00 Unit)</i>												
	<i>Jumlah pembinaan perusahaan angkutan umum AKDP (Perusahaan) (20.00 Unit)</i>												
	<i>Jumlah perusahaan angkutan umum AKDP yang dibina (13.00 Unit)</i>												
2.15.2.15.0 .00.0.00.01 .02.1.14	Penerbitan Izin Penyelenggaraan Angkutan Taksi yang Wilayah Operasinya Melampaui Lebih dari 1 (Satu) Daerah Kabupaten/Kota dalam 1 (Satu) Daerah Provinsi	100.000.000	0	0	0	100.000.000	28.223.000	0	0	0	28.223.000	(71.777.000)	(71,78)%
	<i>Persentase angkutan umum AKDP sesuai SPM (4.87 %)</i>												
2.15.2.15.0 .00.0.00.01 .02.1.14.02	Koordinasi dan Sinkronisasi Pengawasan Pelaksanaan Izin Penyelenggaraan Angkutan Taksi yang Wilayah Operasinya Kewenangan Provinsi	100.000.000	0	0	0	100.000.000	28.223.000	0	0	0	28.223.000	(71.777.000)	(71,78)%
	<i>Jumlah evaluasi kebutuhan pelayanan dan SPM angkutan orang tidak dalam trayek (layanan) (1.00 Unit)</i>												
2.15.2.15.0 .00.0.00.01 .03	PROGRAM PENGELOLAAN PELAYARAN	2.357.000.000	200.000.000	0	0	2.557.000.000	1.337.733.000	200.000.000	0	0	1.537.733.000	(1.019.267.000)	(39,86)%
2.15.2.15.0 .00.0.00.01 .03.1.05	Penetapan Lintas Penyeberangan dan Persetujuan Pengoperasian untuk Kapal yang Melayani Penyeberangan Lintas Pelabuhan Antar Daerah Kabupaten/Kota dalam 1 (Satu) Daerah Provinsi	2.040.000.000	0	0	0	2.040.000.000	1.126.828.000	0	0	0	1.126.828.000	(913.172.000)	(44,76)%
	<i>Persentase fasilitas keselamatan pelayaran terpasang (25.00 %)</i>												
	<i>Persentase penumpang angkutan laut dari dan ke Karimunjawa (64.43 %)</i>												

Kode	Uraian Urusan, Organisasi, Program, Kegiatan dan Sub Kegiatan	Sebelum Perubahan					Setelah Perubahan					Bertambah / Berkurang	
		Kelompok Belanja					Kelompok Belanja					(RP)	%
		Operasi	Modal	Tidak Terduga	Transfer	Jumlah	Operasi	Modal	Tidak Terduga	Transfer	Jumlah		
2.15.2.15.0 .00.0.00.01 .03.1.05.01	Penyediaan Data dan Informasi Jaringan Lintas Penyeberangan dan Persetujuan Pengoperasian Kapal Penyeberangan Lintas Pelabuhan Antar Daerah Kabupaten/Kota dalam Daerah Provinsi	450.000.000	0	0	0	450.000.000	0	0	0	0	0	(450.000.000)	(100)%
2.15.2.15.0 .00.0.00.01 .03.1.05.02	Pengendalian dan Pengawasan Jaringan Lintas Penyeberangan dan Persetujuan Pengoperasian Kapal Penyeberangan Lintas Pelabuhan Antar Daerah Kabupaten/Kota dalam Daerah Provinsi	1.590.000.000	0	0	0	1.590.000.000	1.126.828.000	0	0	0	1.126.828.000	(463.172.000)	(29,13)%
2.15.2.15.0 .00.0.00.01 .03.1.06	Penerbitan Izin Usaha Jasa Terkait Berupa Bongkar Muat Barang, Jasa Pengurusan Transportasi, Angkutan Perairan Pelabuhan, Penyewaan Peralatan Angkutan Laut Atau Peralatan Jasa Terkait Dengan Angkutan Laut, Tally Mandiri, dan Depo Peti Kemas	120.000.000	0	0	0	120.000.000	64.087.000	0	0	0	64.087.000	(55.913.000)	(46,59)%
	<i>Persentase perusahaan angkutan laut dan jasa terkait angkutan di perairan yang berijin (40.86 %)</i>												
2.15.2.15.0 .00.0.00.01 .03.1.06.01	Fasilitasi Pemenuhan Persyaratan Perolehan Izin Usaha Jasa Terkait Berupa Bongkar Muat Barang, Jasa Pengurusan Transportasi, Angkutan Perairan Pelabuhan, Penyewaan Peralatan Angkutan Laut Atau Peralatan Jasa Terkait Dengan Angkutan Laut, Tally Mandiri, dan Depo Peti Kemas dalam Sistem Pelayanan Perizinan Berusaha Terintegrasi Secara Elektronik	120.000.000	0	0	0	120.000.000	64.087.000	0	0	0	64.087.000	(55.913.000)	(46,59)%
2.15.2.15.0 .00.0.00.01 .03.1.10	Penerbitan Izin Pelabuhan Sungai dan danau yang Melayani Trayek Lintas Daerah Kabupaten/Kota dalam 1 (Satu) Daerah Provinsi	47.000.000	200.000.000	0	0	247.000.000	36.628.000	200.000.000	0	0	236.628.000	(10.372.000)	(4,20)%
	<i>Persentase fasilitas keselamatan pelayaran terpasang (25.00 %)</i>												
2.15.2.15.0 .00.0.00.01 .03.1.10.02	Pembangunan Pelabuhan Sungai dan danau yang Melayani Trayek Lintas Daerah Kabupaten/Kota dalam 1 (Satu) Daerah Provinsi	0	200.000.000	0	0	200.000.000	0	200.000.000	0	0	200.000.000	0	0%

Kode	Uraian Urusan, Organisasi, Program, Kegiatan dan Sub Kegiatan	Sebelum Perubahan					Setelah Perubahan					Bertambah / Berkurang	
		Kelompok Belanja					Kelompok Belanja					(RP)	%
		Operasi	Modal	Tidak Terduga	Transfer	Jumlah	Operasi	Modal	Tidak Terduga	Transfer	Jumlah		
2.15.2.15.0 .00.0.00.01 .03.1.10.04	<i>Jumlah PJU Terpasang di dermaga sungai (unit) (9.00 Unit)</i> Pengawasan Pengoperasian Pelabuhan Sungai dan danau yang Melayani Trayek Lintas Daerah Kabupaten/Kota dalam 1 (Satu) Daerah Provinsi	47.000.000	0	0	0	47.000.000	36.628.000	0	0	0	36.628.000	(10.372.000)	(22,07)%
2.15.2.15.0 .00.0.00.01 .03.1.12	<i>Jumlah dokumen Evaluasi Kinerja ASDP (12.00 Buku)</i> Penerbitan Izin Pengembangan Pelabuhan untuk Pelabuhan Pengumpan Regional	150.000.000	0	0	0	150.000.000	110.190.000	0	0	0	110.190.000	(39.810.000)	(26,54)%
2.15.2.15.0 .00.0.00.01 .03.1.12.01	<i>Persentase fasilitas keselamatan pelayaran terpasang (25.00 %)</i> Fasilitasi Pemenuhan Persyaratan Perolehan Izin Pengembangan Pelabuhan untuk Pelabuhan Pengumpan Regional dalam Sistem Pelayanan Perizinan Berusaha Terintegrasi Secara Elektronik <i>Jumlah Evaluasi & monitoring faspel, kinerja pelabuhan (Pelabuhan), (14.00 Unit)</i> <i>Jumlah Penyusunan buku fasilitas pelabuhan di Jateng (buku), (10.00 Buku)</i> <i>Jumlah Rakor Pengembangan Pelabuhan (Lok) (2.00 Lokasi)</i> <i>Jumlah Sosialisasi SOP perijinan kepelabuhanan (Lok) (2.00 Lokasi)</i>	150.000.000	0	0	0	150.000.000	110.190.000	0	0	0	110.190.000	(39.810.000)	(26,54)%
2.15.2.15.0 .00.0.00.01 .04	PROGRAM PENGELOLAAN PENERBANGAN	483.400.000	28.544.872.000	0	0	29.028.272.000	102.615.000	23.477.872.000	0	0	23.580.487.000	(5.447.785.000)	(18,77)%
2.15.2.15.0 .00.0.00.01 .04.1.01	Penyelenggaraan Kebandarudaraan	483.400.000	28.544.872.000	0	0	29.028.272.000	102.615.000	23.477.872.000	0	0	23.580.487.000	(5.447.785.000)	(18,77)%
2.15.2.15.0 .00.0.00.01 .04.1.01.04	<i>Persentase Fasilitasi pembangunan infrastruktur transportasi strategis (33.33 %)</i> Koordinasi dan Sinkronisasi dalam Penyediaan Aksesibilitas dan Utilitas Penunjang Kegiatan Bandar Udara	483.400.000	28.544.872.000	0	0	29.028.272.000	102.615.000	23.477.872.000	0	0	23.580.487.000	(5.447.785.000)	(18,77)%

Kode	Uraian Urusan, Organisasi, Program, Kegiatan dan Sub Kegiatan	Sebelum Perubahan					Setelah Perubahan					Bertambah / Berkurang	
		Kelompok Belanja					Kelompok Belanja					(RP)	%
		Operasi	Modal	Tidak Terduga	Transfer	Jumlah	Operasi	Modal	Tidak Terduga	Transfer	Jumlah		
2.15.2.15.0 .00.0.00.01 .05	<i>Fasilitasi pengembangan bandar udara di Jawa Tengah (lokasi) (1.00 Lokasi)</i> <i>Pengadaan tanah untuk pembangunan bandara (paket) (2.00 Paket)</i> PROGRAM PENGELOLAAN PERKERETAAPIAN	1.187.450.000	696.550.000	0	0	1.884.000.000	1.145.450.000	696.550.000	0	0	1.842.000.000	(42.000.000)	(2,23)%
2.15.2.15.0 .00.0.00.01 .05.1.01	Penetapan Rencana Induk Perkeretaapian	1.187.450.000	696.550.000	0	0	1.884.000.000	1.145.450.000	696.550.000	0	0	1.842.000.000	(42.000.000)	(2,23)%
2.15.2.15.0 .00.0.00.01 .05.1.01.03	<i>Persentase fasilitas keselamatan jalan terpasang di perlintasan sebidang Kereta Api (9.09 %)</i> Pengendalian Perkeretaapian	1.187.450.000	696.550.000	0	0	1.884.000.000	1.145.450.000	696.550.000	0	0	1.842.000.000	(42.000.000)	(2,23)%
2.16	<i>Early Warning System (lok) (1.00 Lokasi)</i> <i>Jumlah Pengadaan dan pemasangan fasilitas keselamatan di perlintasan sebidang (lok) (6.00 Lokasi)</i> <i>Jumlah Pengaman penunjang keselamatan di perlintasan sebidang (lok) (4.00 Lokasi)</i> URUSAN PEMERINTAHAN BIDANG KOMUNIKASI DAN INFORMATIKA	139.356.962.000	10.009.410.000	0	0	149.366.372.000	92.986.420.000	14.008.173.000	0	0	106.994.593.000	(42.371.779.000)	(28,37)%
2.16.2.16.0 .00.0.00.01	Dinas Komunikasi dan Informatika	139.356.962.000	10.009.410.000	0	0	149.366.372.000	92.986.420.000	14.008.173.000	0	0	106.994.593.000	(42.371.779.000)	(28,37)%
2.16.2.16.0 .00.0.00.01 .01	PROGRAM PENUNJANGURUSAN PEMERINTAHAN DAERAH	28.976.293.000	400.000.000	0	0	29.376.293.000	24.563.885.000	603.115.000	0	0	25.167.000.000	(4.209.293.000)	(14,33)%
2.16.2.16.0 .00.0.00.01 .01.1.01	Perencanaan dan Evaluasi Kinerja Perangkat Daerah	998.350.000	0	0	0	998.350.000	733.250.000	0	0	0	733.250.000	(265.100.000)	(26,55)%
2.16.2.16.0 .00.0.00.01 .01.1.01.01	Penyusunan Renstra dan Renja Perangkat Daerah	100.000.000	0	0	0	100.000.000	69.300.000	0	0	0	69.300.000	(30.700.000)	(30,70)%
	<i>Jumlah dokumen perencanaan Diskominfo Prov. Jateng yang tersusun. (7.00 Dokumen)</i>												

Kode	Uraian Urusan, Organisasi, Program, Kegiatan dan Sub Kegiatan	Sebelum Perubahan					Setelah Perubahan					Bertambah / Berkurang	
		Kelompok Belanja					Kelompok Belanja					(RP)	%
		Operasi	Modal	Tidak Terduga	Transfer	Jumlah	Operasi	Modal	Tidak Terduga	Transfer	Jumlah		
2.16.2.16.0 .00.0.00.01 .01.1.01.02	Penyusunan Program dan Kegiatan Perangkat Daerah dalam Dokumen Perencanaan <i>Jumlah dokumen perencanaan Diskominfo Prov. Jateng yang tersusun. (7.00 Dokumen)</i>	499.200.000	0	0	0	499.200.000	369.200.000	0	0	0	369.200.000	(130.000.000)	(26,04)%
2.16.2.16.0 .00.0.00.01 .01.1.01.03	Penyusunan Dokumen Evaluasi Perangkat Daerah <i>Jumlah dokumen evaluasi kinerja Diskominfo Prov. Jateng yang tersusun. (5.00 Dokumen)</i>	149.150.000	0	0	0	149.150.000	137.650.000	0	0	0	137.650.000	(11.500.000)	(7,71)%
2.16.2.16.0 .00.0.00.01 .01.1.01.04	Koordinasi dan Sinkronisasi Perencanaan Perangkat Daerah <i>Jumlah dokumen perencanaan Diskominfo Prov. Jateng yang tersusun. (7.00 Dokumen)</i>	150.000.000	0	0	0	150.000.000	81.250.000	0	0	0	81.250.000	(68.750.000)	(45,83)%
2.16.2.16.0 .00.0.00.01 .01.1.01.05	Evaluasi Kinerja Perangkat Daerah <i>Jumlah dokumen evaluasi kinerja Diskominfo Prov. Jateng yang tersusun. (5.00 Dokumen)</i>	100.000.000	0	0	0	100.000.000	75.850.000	0	0	0	75.850.000	(24.150.000)	(24,15)%
2.16.2.16.0 .00.0.00.01 .01.1.02	Administrasi Keuangan	19.655.978.000	0	0	0	19.655.978.000	15.869.372.000	0	0	0	15.869.372.000	(3.786.606.000)	(19,26)%
2.16.2.16.0 .00.0.00.01 .01.1.02.01	Penyediaan Gaji dan Tunjangan ASN <i>Jumlah Laporan Keuangan PD. (1.00 Dokumen)</i>	19.465.978.000	0	0	0	19.465.978.000	15.679.372.000	0	0	0	15.679.372.000	(3.786.606.000)	(19,45)%
2.16.2.16.0 .00.0.00.01 .01.1.02.04	Penyusunan Akuntansi dan Pelaporan Keuangan <i>Jumlah Laporan Keuangan PD. (1.00 Dokumen)</i>	70.000.000	0	0	0	70.000.000	70.000.000	0	0	0	70.000.000	0	0%
2.16.2.16.0 .00.0.00.01 .01.1.02.05	Pengelolaan dan Penyiapan Bahan Tanggapan Pemeriksaan <i>Jumlah Laporan Keuangan PD. (1.00 Dokumen)</i>	100.000.000	0	0	0	100.000.000	100.000.000	0	0	0	100.000.000	0	0%
2.16.2.16.0 .00.0.00.01 .01.1.02.07	Penyusunan Laporan Keuangan Bulanan/Semesteran <i>Jumlah Laporan Keuangan PD. (1.00 Dokumen)</i>	20.000.000	0	0	0	20.000.000	20.000.000	0	0	0	20.000.000	0	0%

Kode	Uraian Urusan, Organisasi, Program, Kegiatan dan Sub Kegiatan	Sebelum Perubahan					Setelah Perubahan					Bertambah / Berkurang	
		Kelompok Belanja					Kelompok Belanja					(RP)	%
		Operasi	Modal	Tidak Terduga	Transfer	Jumlah	Operasi	Modal	Tidak Terduga	Transfer	Jumlah		
2.16.2.16.0 .00.0.00.01 .01.1.03	Administrasi Umum	7.983.565.000	400.000.000	0	0	8.383.565.000	7.722.763.000	603.115.000	0	0	8.325.878.000	(57.687.000)	(0,69)%
2.16.2.16.0 .00.0.00.01 .01.1.03.01	Penyediaan Jasa Surat Menyurat <i>Terlayannya jasa surat menyurat (12.00 Bulan)</i>	17.600.000	0	0	0	17.600.000	17.600.000	0	0	0	17.600.000	0	0%
2.16.2.16.0 .00.0.00.01 .01.1.03.02	Penyediaan Jasa Komunikasi, Sumber Daya Air dan Listrik <i>Tersedianya jasa komunikasi, air, listrik (12.00 Bulan)</i>	1.325.115.000	0	0	0	1.325.115.000	675.115.000	0	0	0	675.115.000	(650.000.000)	(49,05)%
2.16.2.16.0 .00.0.00.01 .01.1.03.03	Penyediaan Jasa Peralatan dan Perlengkapan Kantor <i>Terselenggaranya pelayanan perkantoran, honorarium tenaga non-PNS dan kebersihan kantor (12.00 Bulan)</i>	1.535.050.000	0	0	0	1.535.050.000	1.659.759.000	0	0	0	1.659.759.000	124.709.000	8,12%
2.16.2.16.0 .00.0.00.01 .01.1.03.05	Penyediaan Jasa Jaminan Barang Milik Daerah <i>Tersedianya jaminan terhadap barang-barang milik daerah (12.00 Bulan)</i>	140.900.000	0	0	0	140.900.000	140.900.000	0	0	0	140.900.000	0	0%
2.16.2.16.0 .00.0.00.01 .01.1.03.07	Penyediaan Jasa Administrasi Keuangan <i>Perlengkapan Pendukung Perkantoran yang memadai (12.00 Bulan)</i>	507.250.000	0	0	0	507.250.000	507.250.000	0	0	0	507.250.000	0	0%
2.16.2.16.0 .00.0.00.01 .01.1.03.08	Penyediaan Jasa Kebersihan Kantor <i>Terselenggaranya pelayanan perkantoran, honorarium tenaga non-PNS dan kebersihan kantor (12.00 Bulan)</i>	291.250.000	0	0	0	291.250.000	291.250.000	0	0	0	291.250.000	0	0%
2.16.2.16.0 .00.0.00.01 .01.1.03.10	Penyediaan Alat Tulis Kantor <i>Perlengkapan Pendukung Perkantoran yang memadai (12.00 Bulan)</i>	149.200.000	0	0	0	149.200.000	149.200.000	0	0	0	149.200.000	0	0%

Kode	Uraian Urusan, Organisasi, Program, Kegiatan dan Sub Kegiatan	Sebelum Perubahan					Setelah Perubahan					Bertambah / Berkurang	
		Kelompok Belanja					Kelompok Belanja					(RP)	%
		Operasi	Modal	Tidak Terduga	Transfer	Jumlah	Operasi	Modal	Tidak Terduga	Transfer	Jumlah		
2.16.2.16.0 .00.0.00.01 .01.1.03.11	Penyediaan Barang Cetak dan Penggandaan <i>Perlengkapan Pendukung Perkantoran yang memadai (12.00 Bulan)</i>	139.200.000	0	0	0	139.200.000	139.200.000	0	0	0	139.200.000	0	0%
2.16.2.16.0 .00.0.00.01 .01.1.03.12	Penyediaan Komponen Instalasi Listrik/Penerangan Bangunan Kantor <i>Perlengkapan Pendukung Perkantoran yang memadai (12.00 Bulan)</i>	35.000.000	0	0	0	35.000.000	35.000.000	0	0	0	35.000.000	0	0%
2.16.2.16.0 .00.0.00.01 .01.1.03.13	Penyediaan Peralatan dan Perlengkapan Kantor <i>Tersedianya alat kantor, alat rumah tangga, alat komunikasi, alat studio, komputer, alat pendingin, genset dan sarpras lainnya (12.00 Bulan)</i>	0	300.000.000	0	0	300.000.000	0	503.115.000	0	0	503.115.000	203.115.000	67,71%
2.16.2.16.0 .00.0.00.01 .01.1.03.15	Penyediaan Bahan Bacaan dan Peraturan Perundang-undangan <i>Tersedianya bahan bacaan/buku perpustakaan. (12.00 Bulan)</i>	12.000.000	0	0	0	12.000.000	12.000.000	0	0	0	12.000.000	0	0%
2.16.2.16.0 .00.0.00.01 .01.1.03.16	Penyediaan Bahan Logistik Kantor <i>Perlengkapan Pendukung Perkantoran yang memadai (12.00 Bulan)</i>	69.200.000	0	0	0	69.200.000	69.200.000	0	0	0	69.200.000	0	0%
2.16.2.16.0 .00.0.00.01 .01.1.03.17	Penyediaan Makanan dan Minuman <i>Tersedianya makan dan minum rapat yang memadai. (12.00 Bulan)</i>	285.000.000	0	0	0	285.000.000	285.000.000	0	0	0	285.000.000	0	0%
2.16.2.16.0 .00.0.00.01 .01.1.03.18	Rapat-rapat Kordinasi dan Konsultasi ke Luar Daerah <i>Rapat-rapat koordinasi dalam dan luar daerah (12.00 Bulan)</i>	600.000.000	0	0	0	600.000.000	600.000.000	0	0	0	600.000.000	0	0%
2.16.2.16.0 .00.0.00.01 .01.1.03.23	Pengadaan Perlengkapan Gedung Kantor	0	100.000.000	0	0	100.000.000	0	100.000.000	0	0	100.000.000	0	0%

Kode	Uraian Urusan, Organisasi, Program, Kegiatan dan Sub Kegiatan	Sebelum Perubahan					Setelah Perubahan					Bertambah / Berkurang	
		Kelompok Belanja					Kelompok Belanja					(RP)	%
		Operasi	Modal	Tidak Terduga	Transfer	Jumlah	Operasi	Modal	Tidak Terduga	Transfer	Jumlah		
	<i>Tersedianya alat kantor, alat rumah tangga, alat komunikasi, alat studio, komputer, alat pendingin, genset dan sarpras lainnya (12.00 Bulan)</i>												
2.16.2.16.0 .00.0.00.01 .01.1.03.29	Pemeliharaan Rutin/Berkala Gedung Kantor	2.198.400.000	0	0	0	2.198.400.000	2.462.889.000	0	0	0	2.462.889.000	264.489.000	12,03%
	<i>Gedung dan kendaraan dinas yang representatif (12.00 Bulan)</i>												
2.16.2.16.0 .00.0.00.01 .01.1.03.31	Pemeliharaan Rutin/Berkala Kendaraan Dinas/Operasional	499.200.000	0	0	0	499.200.000	499.200.000	0	0	0	499.200.000	0	0%
	<i>Gedung dan kendaraan dinas yang representatif (12.00 Bulan)</i>												
2.16.2.16.0 .00.0.00.01 .01.1.03.33	Pemeliharaan Rutin/Berkala Perlengkapan Gedung Kantor	15.000.000	0	0	0	15.000.000	15.000.000	0	0	0	15.000.000	0	0%
	<i>Gedung dan kendaraan dinas yang representatif (12.00 Bulan)</i>												
2.16.2.16.0 .00.0.00.01 .01.1.03.35	Pemeliharaan Rutin/Berkala Peralatan Gedung Kantor	149.200.000	0	0	0	149.200.000	149.200.000	0	0	0	149.200.000	0	0%
	<i>Gedung dan kendaraan dinas yang representatif (12.00 Bulan)</i>												
2.16.2.16.0 .00.0.00.01 .01.1.03.36	Pemeliharaan Rutin/Berkala Mebeleur	15.000.000	0	0	0	15.000.000	15.000.000	0	0	0	15.000.000	0	0%
	<i>Gedung dan kendaraan dinas yang representatif (12.00 Bulan)</i>												
2.16.2.16.0 .00.0.00.01 .01.1.04	Peningkatan Disiplin dan Kapasitas Sumber Daya Aparatur	338.400.000	0	0	0	338.400.000	238.500.000	0	0	0	238.500.000	(99.900.000)	(29,52)%
	<i>Gedung dan kendaraan dinas yang representatif (12.00 Bulan)</i>												
2.16.2.16.0 .00.0.00.01 .01.1.04.09	Pendidikan dan Pelatihan Formal	338.400.000	0	0	0	338.400.000	238.500.000	0	0	0	238.500.000	(99.900.000)	(29,52)%
	<i>Jumlah SDM yang memadai (38.00 Orang)</i>												
2.16.2.16.0 .00.0.00.01 .02	PROGRAM PENGELOLAAN KOMUNIKASI PUBLIK	81.852.993.000	1.976.250.000	0	0	83.829.243.000	43.499.972.000	2.895.750.000	0	0	46.395.722.000	(37.433.521.000)	(44,65)%
2.16.2.16.0 .00.0.00.01 .02.1.01	Pengelolaan Informasi dan Komunikasi Publik Pemerintah Daerah Provinsi	81.852.993.000	1.976.250.000	0	0	83.829.243.000	43.499.972.000	2.895.750.000	0	0	46.395.722.000	(37.433.521.000)	(44,65)%

Kode	Uraian Urusan, Organisasi, Program, Kegiatan dan Sub Kegiatan	Sebelum Perubahan					Setelah Perubahan					Bertambah / Berkurang	
		Kelompok Belanja					Kelompok Belanja					(RP)	%
		Operasi	Modal	Tidak Terduga	Transfer	Jumlah	Operasi	Modal	Tidak Terduga	Transfer	Jumlah		
2.16.2.16.0 .00.0.00.01 .02.1.01.02	Monitoring Opini dan Aspirasi Publik <i>Jumlah rekomendasi analisis berita dan pendapat umum (145.00 Buah)</i>	928.240.000	0	0	0	928.240.000	878.240.000	50.000.000	0	0	928.240.000	0	0%
2.16.2.16.0 .00.0.00.01 .02.1.01.03	Monitoring Informasi dan Penetapan Agenda Prioritas Komunikasi Pemerintah Daerah <i>Jumlah rekomendasi analisis berita dan pendapat umum (145.00 Buah)</i>	3.351.698.000	525.000.000	0	0	3.876.698.000	1.111.698.000	665.000.000	0	0	1.776.698.000	(2.100.000.000)	(54,17)%
2.16.2.16.0 .00.0.00.01 .02.1.01.04	Pengelolaan Konten dan Komunikasi Publik <i>Jumlah konten informasi publik yang di sebarluaskan (145.00 Konten)</i>	3.711.285.000	1.369.000.000	0	0	5.080.285.000	3.044.935.000	1.915.100.000	0	0	4.960.035.000	(120.250.000)	(2,37)%
2.16.2.16.0 .00.0.00.01 .02.1.01.05	Pengelolaan Media Komunikasi Publik <i>Jumlah konten informasi publik yang di sebarluaskan (145.00 Konten)</i>	11.953.037.000	0	0	0	11.953.037.000	8.606.116.000	0	0	0	8.606.116.000	(3.346.921.000)	(28)%
2.16.2.16.0 .00.0.00.01 .02.1.01.06	Pelayanan Informasi Publik <i>Jumlah data dan informasi publik (DIP) yang dipublikasikan badan publik (70.00 Kelompok)</i>	350.000.000	0	0	0	350.000.000	350.000.000	0	0	0	350.000.000	0	0%
2.16.2.16.0 .00.0.00.01 .02.1.01.07	Layanan Hubungan Media <i>Jumlah konten informasi publik yang di sebarluaskan (145.00 Konten)</i>	3.209.625.000	0	0	0	3.209.625.000	2.967.225.000	0	0	0	2.967.225.000	(242.400.000)	(7,55)%
2.16.2.16.0 .00.0.00.01 .02.1.01.08	Kemitraan dengan Pemangku Kepentingan <i>Jumlah konten informasi publik yang di sebarluaskan (145.00 Konten)</i>	3.890.910.000	0	0	0	3.890.910.000	3.484.360.000	0	0	0	3.484.360.000	(406.550.000)	(10,45)%
2.16.2.16.0 .00.0.00.01 .02.1.01.09	Manajemen Komunikasi Krisis <i>Jumlah rekomendasi analisis berita dan pendapat umum (145.00 Buah)</i>	48.022.505.000	0	0	0	48.022.505.000	16.822.505.000	0	0	0	16.822.505.000	(31.200.000.000)	(64,97)%

Kode	Uraian Urusan, Organisasi, Program, Kegiatan dan Sub Kegiatan	Sebelum Perubahan					Setelah Perubahan					Bertambah / Berkurang	
		Kelompok Belanja					Kelompok Belanja					(RP)	%
		Operasi	Modal	Tidak Terduga	Transfer	Jumlah	Operasi	Modal	Tidak Terduga	Transfer	Jumlah		
2.16.2.16.0 .00.0.00.01 .02.1.01.10	Penguatan Kapasitas Sumber Daya Komunikasi Publik <i>Jumlah komunitas masyarakat kehumasan yang dikoordinasikan (68.00 Kelompok)</i>	261.948.000	18.000.000	0	0	279.948.000	209.548.000	55.400.000	0	0	264.948.000	(15.000.000)	(5,36)%
2.16.2.16.0 .00.0.00.01 .02.1.01.11	Penguatan Tata Kelola Komisi Informasi di Daerah <i>Persentase penyelesaian sengketa informasi (83.00 %)</i>	1.750.000.000	0	0	0	1.750.000.000	1.732.000.000	18.000.000	0	0	1.750.000.000	0	0%
2.16.2.16.0 .00.0.00.01 .02.1.01.12	Penyelenggaraan Hubungan Masyarakat, Media dan Kemitraan Komunitas <i>Jumlah komunitas masyarakat kehumasan yang dikoordinasikan (68.00 Kelompok)</i>	4.423.745.000	64.250.000	0	0	4.487.995.000	4.293.345.000	192.250.000	0	0	4.485.595.000	(2.400.000)	(0,05)%
2.16.2.16.0 .00.0.00.01 .03	PROGRAM PENGELOLAAN APLIKASI INFORMATIKA	21.946.648.000	5.162.000.000	0	0	27.108.648.000	20.822.851.000	7.183.432.000	0	0	28.006.283.000	897.635.000	3,31%
2.16.2.16.0 .00.0.00.01 .03.1.01	Pengelolaan Nama Domain yang Telah ditetapkan oleh Pemerintah Pusat dan Subdomain di Lingkup Pemerintah Daerah Provinsi <i>Persentase ketersediaan infrastruktur teknologi informasi dan komunikasi (60.00 %)</i>	10.020.000.000	0	0	0	10.020.000.000	10.013.234.000	0	0	0	10.013.234.000	(6.766.000)	(0,07)%
2.16.2.16.0 .00.0.00.01 .03.1.01.01	Pendaftaran Nama Domain Pemerintah Provinsi <i>Jumlah lokasi yang terhubung jaringan fiber optic milik Provinsi Jawa Tengah. (69.00 Lokasi)</i>	15.750.000	0	0	0	15.750.000	15.750.000	0	0	0	15.750.000	0	0%
2.16.2.16.0 .00.0.00.01 .03.1.01.02	Penatalaksanaan dan Pengawasan Nama Domain dan Sub Domain dalam Penyelenggaraan Pemerintahan Daerah Provinsi <i>Jumlah lokasi yang terhubung jaringan fiber optic milik Provinsi Jawa Tengah. (69.00 Lokasi)</i>	197.500.000	0	0	0	197.500.000	197.500.000	0	0	0	197.500.000	0	0%
2.16.2.16.0 .00.0.00.01 .03.1.01.03	Penyelenggaraan Sistem Jaringan Intra Pemerintah Daerah <i>Jumlah kapasitas bandwith yang tersedia (1600.00 MBps)</i>	9.806.750.000	0	0	0	9.806.750.000	9.799.984.000	0	0	0	9.799.984.000	(6.766.000)	(0,07)%

Kode	Uraian Urusan, Organisasi, Program, Kegiatan dan Sub Kegiatan	Sebelum Perubahan					Setelah Perubahan					Bertambah / Berkurang	
		Kelompok Belanja					Kelompok Belanja					(RP)	%
		Operasi	Modal	Tidak Terduga	Transfer	Jumlah	Operasi	Modal	Tidak Terduga	Transfer	Jumlah		
2.16.2.16.0 .00.0.00.01 .03.1.02	Pengelolaan e-government di Lingkup Pemerintah Daerah Provinsi <i>Persentase aplikasi layanan publik terintegrasi (65.00 %)</i> <i>Persentase ketersediaan infrastruktur teknologi informasi dan komunikasi (60.00 %)</i>	11.926.648.000	5.162.000.000	0	0	17.088.648.000	10.809.617.000	7.183.432.000	0	0	17.993.049.000	904.401.000	5,29%
2.16.2.16.0 .00.0.00.01 .03.1.02.01	Penatalaksanaan dan Pengawasan e-government dalam Penyelenggaraan Pemerintahan Daerah Provinsi <i>Jumlah regulasi aplikasi yang terbit (4.00 Dokumen)</i>	1.408.727.000	0	0	0	1.408.727.000	1.064.872.000	0	0	0	1.064.872.000	(343.855.000)	(24,41)%
2.16.2.16.0 .00.0.00.01 .03.1.02.03	Pengelolaan Pusat Data Pemerintahan Daerah <i>Jumlah perangkat daerah yang terintegrasi infrastruktur TIK. (28.00 OPD)</i>	3.036.030.000	5.162.000.000	0	0	8.198.030.000	2.777.880.000	6.424.551.000	0	0	9.202.431.000	1.004.401.000	12,25%
2.16.2.16.0 .00.0.00.01 .03.1.02.06	Koordinasi dan Sinkronisasi Data dan Informasi Elektronik <i>Jumlah perangkat daerah yang terintegrasi infrastruktur TIK. (28.00 OPD)</i>	325.000.000	0	0	0	325.000.000	138.510.000	186.490.000	0	0	325.000.000	0	0%
2.16.2.16.0 .00.0.00.01 .03.1.02.07	Pengembangan Aplikasi dan Proses Bisnis Pemerintahan Berbasis Elektronik <i>Jumlah aplikasi berbagi pakai yang dikembangkan/dikelola (13.00 Unit)</i>	5.404.572.000	0	0	0	5.404.572.000	5.188.572.000	216.000.000	0	0	5.404.572.000	0	0%
2.16.2.16.0 .00.0.00.01 .03.1.02.08	Penyelenggaraan Sistem Penghubung Layanan Pemerintah <i>Jumlah perangkat daerah yang terintegrasi infrastruktur TIK. (28.00 OPD)</i>	1.055.519.000	0	0	0	1.055.519.000	675.319.000	280.200.000	0	0	955.519.000	(100.000.000)	(9,47)%
2.16.2.16.0 .00.0.00.01 .03.1.02.09	Pengembangan dan Pengelolaan Ekosistem Provinsi Cerdas dan Kota Cerdas <i>Jumlah penyelenggara e-Government yang ditingkatkan kapasitasnya (1100.00 Orang)</i>	497.600.000	0	0	0	497.600.000	841.455.000	0	0	0	841.455.000	343.855.000	69,10%

Kode	Uraian Urusan, Organisasi, Program, Kegiatan dan Sub Kegiatan	Sebelum Perubahan					Setelah Perubahan					Bertambah / Berkurang	
		Kelompok Belanja					Kelompok Belanja					(RP)	%
		Operasi	Modal	Tidak Terduga	Transfer	Jumlah	Operasi	Modal	Tidak Terduga	Transfer	Jumlah		
2.16.2.16.0 .00.0.00.01 .03.1.02.10	Pengembangan dan Pengelolaan Sumber Daya Teknologi Informasi dan Komunikasi Pemerintah Daerah <i>Jumlah perangkat daerah yang terintegrasi infrastruktur TIK. (28.00 OPD)</i>	199.200.000	0	0	0	199.200.000	123.009.000	76.191.000	0	0	199.200.000	0	0%
2.16.2.16.0 .00.0.00.01 .02	PROGRAM PENYELENGGARAAN STATISTIK SEKTORAL	2.170.583.000	0	0	0	2.170.583.000	871.583.000	519.000.000	0	0	1.390.583.000	(780.000.000)	(35,94)%
2.16.2.16.0 .00.0.00.01 .02.1.01	Penyelenggaraan Statistik Sektoral di Lingkup Daerah Provinsi <i>Persentase ketersediaan data sektoral (89.00 %)</i>	2.170.583.000	0	0	0	2.170.583.000	871.583.000	519.000.000	0	0	1.390.583.000	(780.000.000)	(35,94)%
2.16.2.16.0 .00.0.00.01 .02.1.01.01	Koordinasi dan Sinkronisasi Pengumpulan, Pengolahan, Analisis dan Diseminasi Data Statistik Sektoral <i>Jumlah data sektor sosial, politik, hukum dan hak asasi manusia yang tersedia dalam Single Data System (9000.00 Jenis)</i>	1.900.000.000	0	0	0	1.900.000.000	601.000.000	519.000.000	0	0	1.120.000.000	(780.000.000)	(41,05)%
2.16.2.16.0 .00.0.00.01 .02.1.01.02	Peningkatan kapasitas SDM Pemda dalam Peningkatan Mutu Statistik Daerah yang Terintegrasi <i>Jumlah data sektor Ekonomi dan Infrastruktur yang tersedia dalam Single Data System (7500.00 Jenis)</i>	270.583.000	0	0	0	270.583.000	270.583.000	0	0	0	270.583.000	0	0%
2.16.2.16.0 .00.0.00.01 .02	PROGRAM PENYELENGGARAAN PERSANDIAN UNTUK PENGAMANAN INFORMASI	4.410.445.000	2.471.160.000	0	0	6.881.605.000	3.228.129.000	2.806.876.000	0	0	6.035.005.000	(846.600.000)	(12,30)%
2.16.2.16.0 .00.0.00.01 .02.1.01	Penyelenggaraan Persandian untuk Pengamanan Informasi Pemerintah Daerah Provinsi <i>Persentase perangkat daerah memiliki keamanan informasi > 80 (50.00 %)</i>	3.467.452.000	1.229.640.000	0	0	4.697.092.000	2.436.952.000	383.040.000	0	0	2.819.992.000	(1.877.100.000)	(39,96)%
2.16.2.16.0 .00.0.00.01 .02.1.01.01	Penetapan Kebijakan Tata Kelola Keamanan Informasi dan Jaring Komunikasi Sandi Pemerintah Daerah Provinsi <i>Jumlah aplikasi yang diassessment keamanan informasinya (149.00 Unit)</i>	852.240.000	0	0	0	852.240.000	505.740.000	0	0	0	505.740.000	(346.500.000)	(40,66)%

Kode	Uraian Urusan, Organisasi, Program, Kegiatan dan Sub Kegiatan	Sebelum Perubahan					Setelah Perubahan					Bertambah / Berkurang	
		Kelompok Belanja					Kelompok Belanja					(RP)	%
		Operasi	Modal	Tidak Terduga	Transfer	Jumlah	Operasi	Modal	Tidak Terduga	Transfer	Jumlah		
2.16.2.16.0 .00.0.00.01 .02.1.01.02	Pelaksanaan Analisis Kebutuhan dan Pengelolaan Sumber Daya Keamanan Informasi Pemerintah Daerah Provinsi <i>Jumlah SDM pengelola persandian yang ditingkatkan kapasitasnya (201.00 Orang)</i>	824.928.000	0	0	0	824.928.000	465.928.000	0	0	0	465.928.000	(359.000.000)	(43,52)%
2.16.2.16.0 .00.0.00.01 .02.1.01.03	Pelaksanaan Keamanan Informasi Pemerintahan Daerah Provinsi Berbasis Elektronik dan Non Elektronik <i>Jumlah aplikasi yang diassessment keamanan informasinya (149.00 Unit)</i>	3.840.000	1.108.960.000	0	0	1.112.800.000	3.840.000	262.360.000	0	0	266.200.000	(846.600.000)	(76,08)%
2.16.2.16.0 .00.0.00.01 .02.1.01.04	Penyediaan Layanan Keamanan Informasi Pemerintah Daerah Provinsi <i>Jumlah aplikasi yang diassessment keamanan informasinya (149.00 Unit)</i>	1.786.444.000	120.680.000	0	0	1.907.124.000	1.461.444.000	120.680.000	0	0	1.582.124.000	(325.000.000)	(17,04)%
2.16.2.16.0 .00.0.00.01 .02.1.02	Penetapan Pola Hubungan Komunikasi Sandi Antar Perangkat Daerah Provinsi <i>Persentase perangkat daerah memiliki keamanan informasi > 80 (50.00 %)</i>	942.993.000	1.241.520.000	0	0	2.184.513.000	791.177.000	2.423.836.000	0	0	3.215.013.000	1.030.500.000	47,17%
2.16.2.16.0 .00.0.00.01 .02.1.02.01	Operasionalisasi Jaringan Komunikasi Sandi Pemerintah Daerah Provinsi <i>Jumlah informasi yang menggunakan jaringan komunikasi sandi (21442.00 Buah)</i>	942.993.000	1.241.520.000	0	0	2.184.513.000	791.177.000	2.423.836.000	0	0	3.215.013.000	1.030.500.000	47,17%
2.17	URUSAN PEMERINTAHAN BIDANG KOPERASI, USAHA KECIL, DAN MENENGAH	136.624.778.000	2.869.100.000	0	0	139.493.878.000	49.139.111.000	977.300.000	0	0	50.116.411.000	(89.377.467.000)	(64,07)%
2.17.2.17.0 .00.0.00.01	Dinas Koperasi dan Usaha Kecil Menengah	136.624.778.000	2.869.100.000	0	0	139.493.878.000	49.139.111.000	977.300.000	0	0	50.116.411.000	(89.377.467.000)	(64,07)%
2.17.2.17.0 .00.0.00.01 .01	PROGRAM PENUNJANGURUSAN PEMERINTAHAN DAERAH	26.661.066.000	510.500.000	0	0	27.171.566.000	21.529.938.000	977.300.000	0	0	22.507.238.000	(4.664.328.000)	(17,17)%
2.17.2.17.0 .00.0.00.01 .01.1.01	Perencanaan dan Evaluasi Kinerja Perangkat Daerah <i>Persentase ketercapaian perencanaan dan evaluasi kinerja OPD (100.00 %)</i>	1.822.400.000	0	0	0	1.822.400.000	1.224.235.000	0	0	0	1.224.235.000	(598.165.000)	(32,82)%

Kode	Uraian Urusan, Organisasi, Program, Kegiatan dan Sub Kegiatan	Sebelum Perubahan					Setelah Perubahan					Bertambah / Berkurang	
		Kelompok Belanja					Kelompok Belanja					(RP)	%
		Operasi	Modal	Tidak Terduga	Transfer	Jumlah	Operasi	Modal	Tidak Terduga	Transfer	Jumlah		
2.17.2.17.0 .00.0.00.01 .01.1.01.01	Penyusunan Renstra dan Renja Perangkat Daerah <i>Jumlah dokumen perencanaan Perangkat Daerah yang disusun (5.00 Dokumen)</i>	34.200.000	0	0	0	34.200.000	34.200.000	0	0	0	34.200.000	0	0%
2.17.2.17.0 .00.0.00.01 .01.1.01.02	Penyusunan Program dan Kegiatan Perangkat Daerah dalam Dokumen Perencanaan <i>Jumlah dokumen perencanaan Perangkat Daerah yang disusun (5.00 Dokumen)</i>	650.000.000	0	0	0	650.000.000	506.760.000	0	0	0	506.760.000	(143.240.000)	(22,04)%
2.17.2.17.0 .00.0.00.01 .01.1.01.03	Penyusunan Dokumen Evaluasi Perangkat Daerah <i>Jumlah dokumen evaluasi kinerja perangkat daerah (4.00 Dokumen)</i>	357.500.000	0	0	0	357.500.000	318.730.000	0	0	0	318.730.000	(38.770.000)	(10,84)%
2.17.2.17.0 .00.0.00.01 .01.1.01.04	Koordinasi dan Sinkronisasi Perencanaan Perangkat Daerah <i>Jumlah dokumen perencanaan Perangkat Daerah yang disusun (5.00 Dokumen)</i>	352.200.000	0	0	0	352.200.000	314.205.000	0	0	0	314.205.000	(37.995.000)	(10,79)%
2.17.2.17.0 .00.0.00.01 .01.1.01.05	Evaluasi Kinerja Perangkat Daerah <i>Jumlah dokumen evaluasi kinerja perangkat daerah (4.00 Dokumen)</i>	428.500.000	0	0	0	428.500.000	50.340.000	0	0	0	50.340.000	(378.160.000)	(88,25)%
2.17.2.17.0 .00.0.00.01 .01.1.02	Administrasi Keuangan	17.776.016.000	0	0	0	17.776.016.000	14.452.442.000	0	0	0	14.452.442.000	(3.323.574.000)	(18,70)%
2.17.2.17.0 .00.0.00.01 .01.1.02.01	Penyediaan Gaji dan Tunjangan ASN <i>Jumlah Laporan Keuangan PD (jenis) Pada Dinas (16.00 Laporan)</i>	17.402.766.000	0	0	0	17.402.766.000	14.204.622.000	0	0	0	14.204.622.000	(3.198.144.000)	(18,38)%
2.17.2.17.0 .00.0.00.01 .01.1.02.02	Penyediaan Administrasi Pelaksanaan Tugas ASN <i>Jumlah Laporan Keuangan PD (jenis) Pada Dinas (16.00 Laporan)</i>	45.000.000	0	0	0	45.000.000	35.005.000	0	0	0	35.005.000	(9.995.000)	(22,21)%

Kode	Uraian Urusan, Organisasi, Program, Kegiatan dan Sub Kegiatan	Sebelum Perubahan					Setelah Perubahan					Bertambah / Berkurang	
		Kelompok Belanja					Kelompok Belanja					(RP)	%
		Operasi	Modal	Tidak Terduga	Transfer	Jumlah	Operasi	Modal	Tidak Terduga	Transfer	Jumlah		
2.17.2.17.0 .00.0.00.01 .01.1.02.03	Penyiapan Bahan Pelaksanaan Verifikasi	218.250.000	0	0	0	218.250.000	139.930.000	0	0	0	139.930.000	(78.320.000)	(35,89)%
	<i>Jumlah Laporan Keuangan PD (jenis) Pada Dinas (16.00 Laporan)</i>												
2.17.2.17.0 .00.0.00.01 .01.1.02.04	Penyusunan Akuntansi dan Pelaporan Keuangan	45.000.000	0	0	0	45.000.000	42.000.000	0	0	0	42.000.000	(3.000.000)	(6,67)%
	<i>Jumlah Laporan Keuangan PD (jenis) Pada Dinas (16.00 Laporan)</i>												
2.17.2.17.0 .00.0.00.01 .01.1.02.05	Pengelolaan dan Penyiapan Bahan Tanggapan Pemeriksaan	40.000.000	0	0	0	40.000.000	7.680.000	0	0	0	7.680.000	(32.320.000)	(80,80)%
	<i>Jumlah Laporan Keuangan PD (jenis) Pada Dinas (16.00 Laporan)</i>												
2.17.2.17.0 .00.0.00.01 .01.1.02.07	Penyusunan Laporan Keuangan Bulanan/Semesteran	15.000.000	0	0	0	15.000.000	14.405.000	0	0	0	14.405.000	(595.000)	(3,97)%
	<i>Jumlah Laporan Keuangan PD (jenis) Pada Dinas (16.00 Laporan)</i>												
2.17.2.17.0 .00.0.00.01 .01.1.02.08	Penyusunan Pelaporan Prognosis Realisasi Anggaran	10.000.000	0	0	0	10.000.000	8.800.000	0	0	0	8.800.000	(1.200.000)	(12)%
	<i>Jumlah Laporan Keuangan PD (jenis) Pada Dinas (16.00 Laporan)</i>												
2.17.2.17.0 .00.0.00.01 .01.1.03	Administrasi Umum	7.012.650.000	495.500.000	0	0	7.508.150.000	5.846.161.000	977.300.000	0	0	6.823.461.000	(684.689.000)	(9,12)%
	<i>Persentase ketercapaian pelayanan umum, kepegawaian dan keuangan perangkat daerah (100.00 %)</i>												
2.17.2.17.0 .00.0.00.01 .01.1.03.01	Penyediaan Jasa Surat Menyurat	25.000.000	0	0	0	25.000.000	10.300.000	0	0	0	10.300.000	(14.700.000)	(58,80)%
	<i>Jumlah bulan terpenuhinya Pelayanan Jasa Surat Menyurat dan Kearsipan Perangkat Daerah pada Dinas (12.00 Bulan)</i>												

Kode	Uraian Urusan, Organisasi, Program, Kegiatan dan Sub Kegiatan	Sebelum Perubahan					Setelah Perubahan					Bertambah / Berkurang	
		Kelompok Belanja					Kelompok Belanja					(RP)	%
		Operasi	Modal	Tidak Terduga	Transfer	Jumlah	Operasi	Modal	Tidak Terduga	Transfer	Jumlah		
2.17.2.17.0 .00.0.00.01 .01.1.03.02	Penyediaan Jasa Komunikasi, Sumber Daya Air dan Listrik <i>Jumlah bulan terpenuhinya Jasa Komunikasi, Air dan Listrik Perangkat Daerah (12.00 Bulan)</i>	1.024.300.000	0	0	0	1.024.300.000	863.372.000	0	0	0	863.372.000	(160.928.000)	(15,71)%
2.17.2.17.0 .00.0.00.01 .01.1.03.03	Penyediaan Jasa Peralatan dan Perlengkapan Kantor <i>Jumlah bulan terpenuhinya jasa Kebersihan dan Pelayanan Perkantoran Perangkat Daerah (12.00 Bulan)</i>	927.700.000	0	0	0	927.700.000	847.754.000	0	0	0	847.754.000	(79.946.000)	(8,62)%
2.17.2.17.0 .00.0.00.01 .01.1.03.05	Penyediaan Jasa Jaminan Barang Milik Daerah <i>Jumlah bulan terpenuhinya premi asuransi barang milik daerah (12.00 Bulan)</i>	95.000.000	0	0	0	95.000.000	90.000.000	0	0	0	90.000.000	(5.000.000)	(5,26)%
2.17.2.17.0 .00.0.00.01 .01.1.03.06	Penyediaan Jasa Pemeliharaan dan Perizinan Kendaraan Dinas/Operasional <i>Jumlah bulan terpenuhinya jasa Kebersihan dan Pelayanan Perkantoran Perangkat Daerah (12.00 Bulan)</i>	30.250.000	0	0	0	30.250.000	23.000.000	0	0	0	23.000.000	(7.250.000)	(23,97)%
2.17.2.17.0 .00.0.00.01 .01.1.03.07	Penyediaan Jasa Administrasi Keuangan <i>Jumlah bulan terpenuhinya jasa Kebersihan dan Pelayanan Perkantoran Perangkat Daerah (12.00 Bulan)</i>	700.500.000	0	0	0	700.500.000	604.210.000	0	0	0	604.210.000	(96.290.000)	(13,75)%
2.17.2.17.0 .00.0.00.01 .01.1.03.08	Penyediaan Jasa Kebersihan Kantor <i>Jumlah bulan terpenuhinya jasa Kebersihan dan Pelayanan Perkantoran Perangkat Daerah (12.00 Bulan)</i>	1.165.500.000	0	0	0	1.165.500.000	1.022.505.000	0	0	0	1.022.505.000	(142.995.000)	(12,27)%
2.17.2.17.0 .00.0.00.01 .01.1.03.09	Penyediaan Jasa Perbaikan Peralatan Kerja <i>Jumlah bulan terpenuhinya jasa Kebersihan dan Pelayanan Perkantoran Perangkat Daerah (12.00 Bulan)</i>	112.000.000	0	0	0	112.000.000	75.750.000	0	0	0	75.750.000	(36.250.000)	(32,37)%

Kode	Uraian Urusan, Organisasi, Program, Kegiatan dan Sub Kegiatan	Sebelum Perubahan					Setelah Perubahan					Bertambah / Berkurang	
		Kelompok Belanja					Kelompok Belanja					(RP)	%
		Operasi	Modal	Tidak Terduga	Transfer	Jumlah	Operasi	Modal	Tidak Terduga	Transfer	Jumlah		
2.17.2.17.0 .00.0.00.01 .01.1.03.10	Penyediaan Alat Tulis Kantor <i>Jumlah bulan tercukupinya kebutuhan Perlengkapan Pendukung Perkantoran (12.00 Bulan)</i>	125.000.000	0	0	0	125.000.000	113.000.000	0	0	0	113.000.000	(12.000.000)	(9,60)%
2.17.2.17.0 .00.0.00.01 .01.1.03.11	Penyediaan Barang Cetak dan Penggandaan <i>Jumlah bulan tercukupinya kebutuhan Perlengkapan Pendukung Perkantoran (12.00 Bulan)</i>	55.000.000	0	0	0	55.000.000	39.700.000	0	0	0	39.700.000	(15.300.000)	(27,82)%
2.17.2.17.0 .00.0.00.01 .01.1.03.12	Penyediaan Komponen Instalasi Listrik/Penerangan Bangunan Kantor <i>Jumlah unit penyediaan sarana dan prasarana kantor perangkat daerah pd Dinas (15.00 Unit)</i>	70.000.000	0	0	0	70.000.000	61.500.000	0	0	0	61.500.000	(8.500.000)	(12,14)%
2.17.2.17.0 .00.0.00.01 .01.1.03.13	Penyediaan Peralatan dan Perlengkapan Kantor <i>Jumlah unit penyediaan sarana dan prasarana kantor perangkat daerah pd Dinas (15.00 Unit)</i>	0	445.500.000	0	0	445.500.000	0	738.300.000	0	0	738.300.000	292.800.000	65,72%
2.17.2.17.0 .00.0.00.01 .01.1.03.15	Penyediaan Bahan Bacaan dan Peraturan Perundang-undangan <i>Jumlah bulan tercukupinya kebutuhan Bahan Bacaan/Buku Perpustakaan Perangkat Daerah (12.00 Bulan)</i>	411.400.000	0	0	0	411.400.000	242.000.000	0	0	0	242.000.000	(169.400.000)	(41,18)%
2.17.2.17.0 .00.0.00.01 .01.1.03.17	Penyediaan Makanan dan Minuman <i>Jumlah bulan terpenuhinya Penyediaan Makan Minum Rapat Perangkat Daerah (1300.00 Orang)</i>	100.000.000	0	0	0	100.000.000	80.000.000	0	0	0	80.000.000	(20.000.000)	(20)%
2.17.2.17.0 .00.0.00.01 .01.1.03.18	Rapat-rapat Kordinasi dan Konsultasi ke Luar Daerah <i>Jumlah bulan terpenuhinya pelaksanaan rapat-rapat koordinasi dan konsultasi ke dalam dan luar daerah (12.00 Bulan)</i>	1.060.000.000	0	0	0	1.060.000.000	825.490.000	0	0	0	825.490.000	(234.510.000)	(22,12)%

Kode	Uraian Urusan, Organisasi, Program, Kegiatan dan Sub Kegiatan	Sebelum Perubahan					Setelah Perubahan					Bertambah / Berkurang	
		Kelompok Belanja					Kelompok Belanja					(RP)	%
		Operasi	Modal	Tidak Terduga	Transfer	Jumlah	Operasi	Modal	Tidak Terduga	Transfer	Jumlah		
2.17.2.17.0 .00.0.00.01 .01.1.03.26	Pengadaan Mebeleur <i>Jumlah unit penyediaan sarana dan prasarana kantor perangkat daerah pd Dinas (15.00 Unit)</i>	0	50.000.000	0	0	50.000.000	0	239.000.000	0	0	239.000.000	189.000.000	378%
2.17.2.17.0 .00.0.00.01 .01.1.03.29	Pemeliharaan Rutin/Berkala Gedung Kantor <i>Jumlah bulan terpenuhinya Pemeliharaan Rutin/ Berkala Rumah Jabatan/Rumah Dinas/Gedung Kantor/ Kendaraan Dinas/Operasional Perangkat Daerah pada Dinas (12.00 Bulan)</i>	306.000.000	0	0	0	306.000.000	523.500.000	0	0	0	523.500.000	217.500.000	71,08%
2.17.2.17.0 .00.0.00.01 .01.1.03.30	Pemeliharaan Rutin/Berkala Mobil Jabatan <i>Jumlah bulan terpenuhinya Pemeliharaan Rutin/ Berkala Rumah Jabatan/Rumah Dinas/Gedung Kantor/ Kendaraan Dinas/Operasional Perangkat Daerah pada Dinas (12.00 Bulan)</i>	50.000.000	0	0	0	50.000.000	48.080.000	0	0	0	48.080.000	(1.920.000)	(3,84)%
2.17.2.17.0 .00.0.00.01 .01.1.03.31	Pemeliharaan Rutin/Berkala Kendaraan Dinas/Operasional <i>Jumlah bulan terpenuhinya Pemeliharaan Rutin/ Berkala Rumah Jabatan/Rumah Dinas/Gedung Kantor/ Kendaraan Dinas/Operasional Perangkat Daerah pada Dinas (12.00 Bulan)</i>	547.000.000	0	0	0	547.000.000	232.000.000	0	0	0	232.000.000	(315.000.000)	(57,59)%
2.17.2.17.0 .00.0.00.01 .01.1.03.35	Pemeliharaan Rutin/Berkala Peralatan Gedung Kantor <i>Jumlah bulan tercukupinya Pemeliharaan Rutin /Berkala Sarana Kantor dan Rumah Tangga Perangkat Daerah Pada Dinas (12.00 Bulan)</i>	158.000.000	0	0	0	158.000.000	144.000.000	0	0	0	144.000.000	(14.000.000)	(8,86)%

Kode	Uraian Urusan, Organisasi, Program, Kegiatan dan Sub Kegiatan	Sebelum Perubahan					Setelah Perubahan					Bertambah / Berkurang	
		Kelompok Belanja					Kelompok Belanja					(RP)	%
		Operasi	Modal	Tidak Terduga	Transfer	Jumlah	Operasi	Modal	Tidak Terduga	Transfer	Jumlah		
2.17.2.17.0 .00.0.00.01 .01.1.03.36	Pemeliharaan Rutin/Berkala Mebeleur <i>Jumlah bulan tercukupinya Pemeliharaan Rutin /Berkala Sarana Kantor dan Rumah Tangga Perangkat Daerah Pada Dinas (12.00 Bulan)</i>	50.000.000	0	0	0	50.000.000	0	0	0	0	0	(50.000.000)	(100)%
2.17.2.17.0 .00.0.00.01 .01.1.04	Peningkatan Disiplin dan Kapasitas Sumber Daya Aparatur	50.000.000	15.000.000	0	0	65.000.000	7.100.000	0	0	0	7.100.000	(57.900.000)	(89,08)%
2.17.2.17.0 .00.0.00.01 .01.1.04.01	Pengadaan Mesin/Kartu Absensi <i>Jumlah ASN yang mengikuti Diklat/Workshop/Bintek/Seminar (60.00 Orang)</i>	0	15.000.000	0	0	15.000.000	0	0	0	0	0	(15.000.000)	(100)%
2.17.2.17.0 .00.0.00.01 .01.1.04.09	Pendidikan dan Pelatihan Formal <i>Jumlah ASN yang mengikuti Diklat/Workshop/Bintek/Seminar (60.00 Orang)</i>	50.000.000	0	0	0	50.000.000	7.100.000	0	0	0	7.100.000	(42.900.000)	(85,80)%
2.17.2.17.0 .00.0.00.01 .03	PROGRAM PENGAWASAN DAN PEMERIKSAAN KOPERASI	2.233.600.000	0	0	0	2.233.600.000	1.046.352.000	0	0	0	1.046.352.000	(1.187.248.000)	(53,15)%
2.17.2.17.0 .00.0.00.01 .03.1.01	Pemeriksaan dan Pengawasan Koperasi yang Wilayah Keanggotaannya Lintas Daerah Kabupaten/Kota dalam 1 (Satu) Daerah Provinsi <i>Persentase koperasi aktif (65.00 %)</i>	700.000.000	0	0	0	700.000.000	164.705.000	0	0	0	164.705.000	(535.295.000)	(76,47)%
2.17.2.17.0 .00.0.00.01 .03.1.01.01	Meningkatkan Akuntabilitas, Kepercayaan, Kepatuhan, Kesenambungan, dan Memberikan Manfaat yang Sebesar-Besarnya ke pada Anggota dan Masyarakat <i>Jumlah Koperasi Provinsi yang diawasi (365.00 Unit)</i>	450.000.000	0	0	0	450.000.000	160.795.000	0	0	0	160.795.000	(289.205.000)	(64,27)%
2.17.2.17.0 .00.0.00.01 .03.1.01.02	Peningkatan Kepatuhan Koperasi Terhadap Peraturan Perundang-Undangan dan Terbentuknya Koperasi yang Kuat, Sehat, Mandiri, Tangguh, serta Akuntabel <i>Jumlah Koperasi Provinsi yang diawasi (365.00 Unit)</i>	250.000.000	0	0	0	250.000.000	3.910.000	0	0	0	3.910.000	(246.090.000)	(98,44)%

Kode	Uraian Urusan, Organisasi, Program, Kegiatan dan Sub Kegiatan	Sebelum Perubahan					Setelah Perubahan					Bertambah / Berkurang	
		Kelompok Belanja					Kelompok Belanja					(RP)	%
		Operasi	Modal	Tidak Terduga	Transfer	Jumlah	Operasi	Modal	Tidak Terduga	Transfer	Jumlah		
2.17.2.17.0 .00.0.00.01 .03.1.02	Pemeriksaan dan Pengawasan Koperasi Simpan Pinjam/Unit Simpan Pinjam Koperasi yang Wilayah Keanggotaannya Lintas Daerah Kabupaten/Kota dalam 1 (Satu) Daerah Provinsi <i>Persentase koperasi aktif (65.00 %)</i>	1.533.600.000	0	0	0	1.533.600.000	881.647.000	0	0	0	881.647.000	(651.953.000)	(42,51)%
2.17.2.17.0 .00.0.00.01 .03.1.02.01	Meningkatkan Akuntabilitas, Kepercayaan, Kepatuhan, Kesenambungan, dan Memberikan Manfaat yang Sebesar-Besarnya ke pada Anggota dan Masyarakat <i>Jml KSP/USP/KSPPS/ USPPS yg dibina usahanya (365.00 Unit)</i>	1.533.600.000	0	0	0	1.533.600.000	881.647.000	0	0	0	881.647.000	(651.953.000)	(42,51)%
2.17.2.17.0 .00.0.00.01 .04	PROGRAM PENILAIAN KESEHATAN KSP/USP KOPERASI	1.972.400.000	0	0	0	1.972.400.000	959.800.000	0	0	0	959.800.000	(1.012.600.000)	(51,34)%
2.17.2.17.0 .00.0.00.01 .04.1.01	Penilaian Kesehatan Koperasi Simpan Pinjam/Unit Simpan Pinjam Koperasi yang Wilayah Keanggotaannya Lintas Daerah Kabupaten/Kota dalam 1 (Satu) Daerah Provinsi <i>Persentase koperasi sehat (22.00 %)</i>	1.972.400.000	0	0	0	1.972.400.000	959.800.000	0	0	0	959.800.000	(1.012.600.000)	(51,34)%
2.17.2.17.0 .00.0.00.01 .04.1.01.01	Penilaian Permodalan, Kualitas Aktiva Produktif, Manajemen, Efisiensi, Likuiditas, Jatidiri Koperasi, Pertumbuhan dan Kemandirian Koperasi <i>Jumlah Koperasi Provinsi yang dinilai kesehatannya (213.00 Unit)</i>	522.400.000	0	0	0	522.400.000	124.740.000	0	0	0	124.740.000	(397.660.000)	(76,12)%
2.17.2.17.0 .00.0.00.01 .04.1.01.02	Mengukur Tingkat Kesehatan Koperasi <i>Jumlah Koperasi Provinsi yang dinilai kesehatannya (213.00 Unit)</i>	1.450.000.000	0	0	0	1.450.000.000	835.060.000	0	0	0	835.060.000	(614.940.000)	(42,41)%
2.17.2.17.0 .00.0.00.01 .05	PROGRAM PENDIDIKAN DAN LATIHAN PERKOPERASIAN	11.299.800.000	2.358.600.000	0	0	13.658.400.000	4.758.400.000	0	0	0	4.758.400.000	(8.900.000.000)	(65,16)%
2.17.2.17.0 .00.0.00.01 .05.1.01	Pendidikan dan Latihan Perkoperasian Bagi Koperasi yang Wilayah Lintas Daerah Kabupaten/Kota dalam 1 (Satu) Daerah Provinsi	11.299.800.000	2.358.600.000	0	0	13.658.400.000	4.758.400.000	0	0	0	4.758.400.000	(8.900.000.000)	(65,16)%

Kode	Uraian Urusan, Organisasi, Program, Kegiatan dan Sub Kegiatan	Sebelum Perubahan					Setelah Perubahan					Bertambah / Berkurang	
		Kelompok Belanja					Kelompok Belanja					(RP)	%
		Operasi	Modal	Tidak Terduga	Transfer	Jumlah	Operasi	Modal	Tidak Terduga	Transfer	Jumlah		
2.17.2.17.0 .00.0.00.01 .05.1.01.01	<i>Persentase sumberdaya manusia koperasi dan UKM yang terampil (80.00 %)</i> Peningkatan Pemahaman dan Pengetahuan Perkoperasian serta Kapasitas dan Kompetensi SDM Koperasi	11.299.800.000	2.358.600.000	0	0	13.658.400.000	4.758.400.000	0	0	0	4.758.400.000	(8.900.000.000)	(65,16)%
2.17.2.17.0 .00.0.00.01 .06	<i>Jumlah SDM KUKM yang dilatih (975.00 Orang)</i> PROGRAM PEMBERDAYAAN DAN PERLINDUNGAN KOPERASI	61.727.512.000	0	0	0	61.727.512.000	7.198.562.000	0	0	0	7.198.562.000	(54.528.950.000)	(88,34)%
2.17.2.17.0 .00.0.00.01 .06.1.01	Pemberdayaan dan Perlindungan Koperasi yang Keanggotaannya Lintas Daerah Kabupaten/Kota dalam 1 (Satu) Daerah Provinsi	61.727.512.000	0	0	0	61.727.512.000	7.198.562.000	0	0	0	7.198.562.000	(54.528.950.000)	(88,34)%
2.17.2.17.0 .00.0.00.01 .06.1.01.01	<i>Persentase koperasi provinsi berkualitas (54.00 %)</i> <i>Persentase pertumbuhan anggota koperasi provinsi (2.50 %)</i> Perluasan Akses Pasar, Akses Pembiayaan, Penataan Manajemen, Standarisasi, dan Restrukturisasi Usaha	2.895.600.000	0	0	0	2.895.600.000	1.401.420.000	0	0	0	1.401.420.000	(1.494.180.000)	(51,60)%
2.17.2.17.0 .00.0.00.01 .06.1.01.02	<i>Jumlah masyarakat yang dibina ttg perkoperasian (597.00 Orang)</i> Peningkatan Produktivitas, Nilai Tambah, Akses Pasar, Akses Pembiayaan, Penguatan Kelembagaan, Penataan Manajemen, Standarisasi, dan Restrukturisasi Usaha	58.831.912.000	0	0	0	58.831.912.000	5.797.142.000	0	0	0	5.797.142.000	(53.034.770.000)	(90,15)%
2.17.2.17.0 .00.0.00.01 .07	<i>Jumlah Pengurus/ Pengelola Koperasi yang dibina Tata Laksananya (1000.00 Orang)</i> PROGRAM PEMBERDAYAAN USAHA MENENGAH, USAHA KECIL, DAN USAHA MIKRO (UMKM)	18.138.400.000	0	0	0	18.138.400.000	5.721.777.000	0	0	0	5.721.777.000	(12.416.623.000)	(68,45)%
2.17.2.17.0 .00.0.00.01 .07.1.01	Pemberdayaan Usaha Kecil yang dilakukan Melalui Pendataan, Kemitraan, Kemudahan Perijinan, Penguatan Kelembagaan dan Koordinasi Dengan Para Pemangku Kepentingan	18.138.400.000	0	0	0	18.138.400.000	5.721.777.000	0	0	0	5.721.777.000	(12.416.623.000)	(68,45)%

Kode	Uraian Urusan, Organisasi, Program, Kegiatan dan Sub Kegiatan	Sebelum Perubahan					Setelah Perubahan					Bertambah / Berkurang	
		Kelompok Belanja					Kelompok Belanja					(RP)	%
		Operasi	Modal	Tidak Terduga	Transfer	Jumlah	Operasi	Modal	Tidak Terduga	Transfer	Jumlah		
2.17.2.17.0 .00.0.00.01 .07.1.01.01	<p>Persentase KUKM yang mengakses kredit perbankan (27.85 %)</p> <p>Persentase pertumbuhan omset koperasi provinsi dan UKM yang dibina (6.68 %)</p> <p>Persentase pertumbuhan tenaga kerja koperasi provinsi dan UKM yang dibina (1.22 %)</p> <p>Menumbuhkembangkan UMKM untuk Menjadi Usaha yang Tangguh dan Mandiri Sehingga dapat Meningkatkan Penciptaan Lapangan Kerja, Pemerataan Pendapatan, Pertumbuhan Ekonomi, dan Pengentasan Kemiskinan</p>	18.138.400.000	0	0	0	18.138.400.000	5.721.777.000	0	0	0	5.721.777.000	(12.416.623.000)	(68,45)%
2.17.2.17.0 .00.0.00.01 .08	<p>Jumlah KUMKM yg dibina kapasitasnya dlm akses pembiayaan (885.00 Orang)</p> <p>Jumlah KUMKM yg dikuatkan usahanya (1170.00 Orang)</p> <p>PROGRAM PENGEMBANGAN UMKM</p>	14.592.000.000	0	0	0	14.592.000.000	7.924.282.000	0	0	0	7.924.282.000	(6.667.718.000)	(45,69)%
2.17.2.17.0 .00.0.00.01 .08.1.01	<p>Pengembangan Usaha Kecil Dengan Orientasi Peningkatan Skala Usaha Menjadi Usaha Menengah</p> <p>Persentase pertumbuhan pangsa pasar produk Koperasi dan UKM (3.84 %)</p>	14.592.000.000	0	0	0	14.592.000.000	7.924.282.000	0	0	0	7.924.282.000	(6.667.718.000)	(45,69)%
2.17.2.17.0 .00.0.00.01 .08.1.01.01	<p>Persentase pertumbuhan profit KUKM yang dibina (8.73 %)</p> <p>Produksi dan Pengolahan, Pemasaran, Sumber Daya Manusia, serta Desain dan Teknologi</p>	14.592.000.000	0	0	0	14.592.000.000	7.924.282.000	0	0	0	7.924.282.000	(6.667.718.000)	(45,69)%
2.18	<p>Jml KUKM yg difasilitasi perluasan akses pemasaran & Jaringan ushnya (225.00 Unit)</p> <p>Jumlah UMKM yg ditingkatkan produksinya (215.00 Unit)</p> <p>URUSAN PEMERINTAHAN BIDANG PENANAMAN MODAL</p>	24.707.512.000	100.400.000	0	0	24.807.912.000	17.826.545.000	93.970.000	0	0	17.920.515.000	(6.887.397.000)	(27,76)%

Kode	Uraian Urusan, Organisasi, Program, Kegiatan dan Sub Kegiatan	Sebelum Perubahan					Setelah Perubahan					Bertambah / Berkurang	
		Kelompok Belanja					Kelompok Belanja					(RP)	%
		Operasi	Modal	Tidak Terduga	Transfer	Jumlah	Operasi	Modal	Tidak Terduga	Transfer	Jumlah		
2.18.2.18.0.00.0.00.01	Dinas Penanaman Modal dan Pelayanan Terpadu Satu Pintu	24.707.512.000	100.400.000	0	0	24.807.912.000	17.826.545.000	93.970.000	0	0	17.920.515.000	(6.887.397.000)	(27,76)%
2.18.2.18.0.00.0.00.01.01	PROGRAM PENUNJANGURUSAN PEMERINTAHAN DAERAH	18.318.385.000	100.400.000	0	0	18.418.785.000	13.983.575.000	93.970.000	0	0	14.077.545.000	(4.341.240.000)	(23,57)%
2.18.2.18.0.00.0.00.01.01.1.01	Perencanaan dan Evaluasi Kinerja Perangkat Daerah <i>Persentase ketercapaian perencanaan dan evaluasi kinerja OPD (100.00 %)</i>	131.901.000	0	0	0	131.901.000	77.436.000	0	0	0	77.436.000	(54.465.000)	(41,29)%
2.18.2.18.0.00.0.00.01.01.1.01.01	Penyusunan Renstra dan Renja Perangkat Daerah <i>Jumlah dokumen perencanaan Perangkat Daerah yang disusun (2.00 Dokumen)</i>	31.315.000	0	0	0	31.315.000	23.115.000	0	0	0	23.115.000	(8.200.000)	(26,19)%
2.18.2.18.0.00.0.00.01.01.1.01.02	Penyusunan Program dan Kegiatan Perangkat Daerah dalam Dokumen Perencanaan <i>Jumlah dokumen perencanaan Perangkat Daerah yang disusun (2.00 Dokumen)</i>	16.060.000	0	0	0	16.060.000	9.785.000	0	0	0	9.785.000	(6.275.000)	(39,07)%
2.18.2.18.0.00.0.00.01.01.1.01.03	Penyusunan Dokumen Evaluasi Perangkat Daerah <i>Jumlah dokumen evaluasi kinerja perangkat daerah (1.00 Dokumen)</i>	63.916.000	0	0	0	63.916.000	31.176.000	0	0	0	31.176.000	(32.740.000)	(51,22)%
2.18.2.18.0.00.0.00.01.01.1.01.04	Koordinasi dan Sinkronisasi Perencanaan Perangkat Daerah <i>Jumlah dokumen perencanaan Perangkat Daerah yang disusun (2.00 Dokumen)</i>	14.360.000	0	0	0	14.360.000	11.360.000	0	0	0	11.360.000	(3.000.000)	(20,89)%
2.18.2.18.0.00.0.00.01.01.1.01.05	Evaluasi Kinerja Perangkat Daerah <i>Jumlah dokumen evaluasi kinerja perangkat daerah (1.00 Dokumen)</i>	6.250.000	0	0	0	6.250.000	2.000.000	0	0	0	2.000.000	(4.250.000)	(68)%
2.18.2.18.0.00.0.00.01.01.1.02	Administrasi Keuangan <i>Persentase ketercapaian pelayanan umum, kepegawaian dan keuangan perangkat daerah (100.00 %)</i>	13.612.450.000	0	0	0	13.612.450.000	10.169.452.000	0	0	0	10.169.452.000	(3.442.998.000)	(25,29)%

Kode	Uraian Urusan, Organisasi, Program, Kegiatan dan Sub Kegiatan	Sebelum Perubahan					Setelah Perubahan					Bertambah / Berkurang	
		Kelompok Belanja					Kelompok Belanja					(RP)	%
		Operasi	Modal	Tidak Terduga	Transfer	Jumlah	Operasi	Modal	Tidak Terduga	Transfer	Jumlah		
2.18.2.18.0 .00.0.00.01 .01.1.02.01	Penyediaan Gaji dan Tunjangan ASN <i>Jumlah Laporan Keuangan PD (jenis) (5.00 Jenis)</i>	13.612.450.000	0	0	0	13.612.450.000	10.169.452.000	0	0	0	10.169.452.000	(3.442.998.000)	(25,29)%
2.18.2.18.0 .00.0.00.01 .01.1.03	Administrasi Umum <i>Persentase ketercapaian pelayanan umum, kepegawaian dan keuangan perangkat daerah (100.00 %)</i>	4.518.324.000	100.400.000	0	0	4.618.724.000	3.714.917.000	93.970.000	0	0	3.808.887.000	(809.837.000)	(17,53)%
2.18.2.18.0 .00.0.00.01 .01.1.03.01	Penyediaan Jasa Surat Menyurat <i>Jumlah bulan terpenuhinya Pelayanan Jasa Surat Menyurat dan Kearsipan Perangkat Daerah (12.00 Bulan)</i>	65.000.000	0	0	0	65.000.000	46.010.000	0	0	0	46.010.000	(18.990.000)	(29,22)%
2.18.2.18.0 .00.0.00.01 .01.1.03.02	Penyediaan Jasa Komunikasi, Sumber Daya Air dan Listrik <i>Jumlah bulan terpenuhinya Jasa Komunikasi, Air dan Listrik Perangkat Daerah (12.00 Bulan)</i>	700.000.000	0	0	0	700.000.000	668.041.000	0	0	0	668.041.000	(31.959.000)	(4,57)%
2.18.2.18.0 .00.0.00.01 .01.1.03.03	Penyediaan Jasa Peralatan dan Perlengkapan Kantor <i>Jumlah bulan tercukupinya kebutuhan Perlengkapan Pendukung Perkantoran (12.00 Bulan)</i>	884.970.000	0	0	0	884.970.000	833.451.000	0	0	0	833.451.000	(51.519.000)	(5,82)%
2.18.2.18.0 .00.0.00.01 .01.1.03.05	Penyediaan Jasa Jaminan Barang Milik Daerah <i>Jumlah bulan terpenuhinya premi asuransi barang milik daerah (12.00 Bulan)</i>	138.000.000	0	0	0	138.000.000	135.000.000	0	0	0	135.000.000	(3.000.000)	(2,17)%
2.18.2.18.0 .00.0.00.01 .01.1.03.07	Penyediaan Jasa Administrasi Keuangan <i>Jumlah bulan terpenuhinya jasa Kebersihan dan Pelayanan Perkantoran Perangkat Daerah (12.00 Bulan)</i>	362.250.000	0	0	0	362.250.000	288.420.000	0	0	0	288.420.000	(73.830.000)	(20,38)%

Kode	Uraian Urusan, Organisasi, Program, Kegiatan dan Sub Kegiatan	Sebelum Perubahan					Setelah Perubahan					Bertambah / Berkurang	
		Kelompok Belanja					Kelompok Belanja					(RP)	%
		Operasi	Modal	Tidak Terduga	Transfer	Jumlah	Operasi	Modal	Tidak Terduga	Transfer	Jumlah		
2.18.2.18.0 .00.0.00.01 .01.1.03.08	Penyediaan Jasa Kebersihan Kantor <i>Jumlah bulan terpenuhinya jasa Kebersihan dan Pelayanan Perkantoran Perangkat Daerah (12.00 Bulan)</i>	374.400.000	0	0	0	374.400.000	332.681.000	0	0	0	332.681.000	(41.719.000)	(11,14)%
2.18.2.18.0 .00.0.00.01 .01.1.03.10	Penyediaan Alat Tulis Kantor <i>Jumlah bulan tercukupinya kebutuhan Perlengkapan Pendukung Perkantoran (12.00 Bulan)</i>	180.000.000	0	0	0	180.000.000	133.447.000	0	0	0	133.447.000	(46.553.000)	(25,86)%
2.18.2.18.0 .00.0.00.01 .01.1.03.11	Penyediaan Barang Cetak dan Penggandaan <i>Jumlah bulan tercukupinya kebutuhan Perlengkapan Pendukung Perkantoran (12.00 Bulan)</i>	150.000.000	0	0	0	150.000.000	75.500.000	0	0	0	75.500.000	(74.500.000)	(49,67)%
2.18.2.18.0 .00.0.00.01 .01.1.03.12	Penyediaan Komponen Instalasi Listrik/Penerangan Bangunan Kantor <i>Jumlah unit penyediaan sarana dan prasarana kantor perangkat daerah (5.00 Unit)</i>	45.000.000	0	0	0	45.000.000	37.087.000	0	0	0	37.087.000	(7.913.000)	(17,58)%
2.18.2.18.0 .00.0.00.01 .01.1.03.14	Penyediaan Peralatan Rumah Tangga <i>Jumlah unit penyediaan sarana dan prasarana kantor perangkat daerah (5.00 Unit)</i>	94.975.000	0	0	0	94.975.000	93.542.000	0	0	0	93.542.000	(1.433.000)	(1,51)%
2.18.2.18.0 .00.0.00.01 .01.1.03.15	Penyediaan Bahan Bacaan dan Peraturan Perundang-undangan <i>Jumlah bulan tercukupinya kebutuhan Bahan Bacaan/Buku Perpustakaan Perangkat Daerah (12.00 Bulan)</i> <i>Jumlah laporan informasi publik perangkat daerah (2.00 Laporan)</i>	23.324.000	0	0	0	23.324.000	23.324.000	0	0	0	23.324.000	0	0%
2.18.2.18.0 .00.0.00.01 .01.1.03.16	Penyediaan Bahan Logistik Kantor	31.230.000	0	0	0	31.230.000	22.695.000	0	0	0	22.695.000	(8.535.000)	(27,33)%

Kode	Uraian Urusan, Organisasi, Program, Kegiatan dan Sub Kegiatan	Sebelum Perubahan					Setelah Perubahan					Bertambah / Berkurang	
		Kelompok Belanja					Kelompok Belanja					(RP)	%
		Operasi	Modal	Tidak Terduga	Transfer	Jumlah	Operasi	Modal	Tidak Terduga	Transfer	Jumlah		
2.18.2.18.0 .00.0.00.01 .01.1.03.17	Jumlah bulan tercukupinya kebutuhan Perlengkapan Pendukung Perkantoran (12.00 Bulan) Penyediaan Makanan dan Minuman	150.000.000	0	0	0	150.000.000	139.665.000	0	0	0	139.665.000	(10.335.000)	(6,89)%
2.18.2.18.0 .00.0.00.01 .01.1.03.18	Jumlah bulan terpenuhinya Penyediaan Makan Minum Rapat Perangkat Daerah (12.00 Bulan) Rapat-rapat Kordinasi dan Konsultasi ke Luar Daerah	533.600.000	0	0	0	533.600.000	270.733.000	0	0	0	270.733.000	(262.867.000)	(49,26)%
2.18.2.18.0 .00.0.00.01 .01.1.03.25	Jumlah bulan terpenuhinya pelaksanaan rapat-rapat koordinasi dan konsultasi ke dalam dan luar daerah (12.00 Bulan) Pengadaan Peralatan Gedung Kantor	0	70.400.000	0	0	70.400.000	0	93.970.000	0	0	93.970.000	23.570.000	33,48%
2.18.2.18.0 .00.0.00.01 .01.1.03.29	Jumlah unit penyediaan sarana dan prasarana kantor perangkat daerah (5.00 Unit) Pemeliharaan Rutin/Berkala Gedung Kantor	70.000.000	0	0	0	70.000.000	120.000.000	0	0	0	120.000.000	50.000.000	71,43%
2.18.2.18.0 .00.0.00.01 .01.1.03.31	Jumlah bulan terpenuhinya Pemeliharaan Rutin/ Berkala Rumah Jabatan/Rumah Dinas/Gedung Kantor/ Kendaraan Dinas/Operasional Perangkat Daerah (12.00 Bulan) Pemeliharaan Rutin/Berkala Kendaraan Dinas/Operasional	425.000.000	0	0	0	425.000.000	329.900.000	0	0	0	329.900.000	(95.100.000)	(22,38)%
2.18.2.18.0 .00.0.00.01 .01.1.03.33	Jumlah bulan terpenuhinya Pemeliharaan Rutin/ Berkala Rumah Jabatan/Rumah Dinas/Gedung Kantor/ Kendaraan Dinas/Operasional Perangkat Daerah (12.00 Bulan) Pemeliharaan Rutin/Berkala Perlengkapan Gedung Kantor	40.575.000	0	0	0	40.575.000	23.024.000	0	0	0	23.024.000	(17.551.000)	(43,26)%

Kode	Uraian Urusan, Organisasi, Program, Kegiatan dan Sub Kegiatan	Sebelum Perubahan					Setelah Perubahan					Bertambah / Berkurang	
		Kelompok Belanja					Kelompok Belanja					(RP)	%
		Operasi	Modal	Tidak Terduga	Transfer	Jumlah	Operasi	Modal	Tidak Terduga	Transfer	Jumlah		
	<i>Jumlah bulan tercukupinya Pemeliharaan Rutin /Berkala Sarana Kantor dan Rumah Tangga Perangkat Daerah (12.00 Bulan)</i>												
2.18.2.18.0 .00.0.00.01 .01.1.03.35	Pemeliharaan Rutin/Berkala Peralatan Gedung Kantor	250.000.000	0	0	0	250.000.000	142.397.000	0	0	0	142.397.000	(107.603.000)	(43,04)%
	<i>Jumlah bulan tercukupinya Pemeliharaan Rutin /Berkala Sarana Kantor dan Rumah Tangga Perangkat Daerah (12.00 Bulan)</i>												
2.18.2.18.0 .00.0.00.01 .01.1.03.36	Pemeliharaan Rutin/Berkala Mebeleur	0	30.000.000	0	0	30.000.000	0	0	0	0	0	(30.000.000)	(100)%
	<i>Jumlah bulan tercukupinya Pemeliharaan Rutin /Berkala Sarana Kantor dan Rumah Tangga Perangkat Daerah (12.00 Bulan)</i>												
2.18.2.18.0 .00.0.00.01 .01.1.04	Peningkatan Disiplin dan Kapasitas Sumber Daya Aparatur	55.710.000	0	0	0	55.710.000	21.770.000	0	0	0	21.770.000	(33.940.000)	(60,92)%
	<i>Persentase ketercapaian pelayanan umum, kepegawaian dan keuangan perangkat daerah (100.00 %)</i>												
2.18.2.18.0 .00.0.00.01 .01.1.04.02	Pengadaan Pakaian Dinas Beserta Perlengkapannya	0	0	0	0	0	16.160.000	0	0	0	16.160.000	16.160.000	100%
	<i>Jumlah Unit Pakaian Dinas Yang Diadakan (40.00 Unit)</i>												
2.18.2.18.0 .00.0.00.01 .01.1.04.09	Pendidikan dan Pelatihan Formal	55.710.000	0	0	0	55.710.000	5.610.000	0	0	0	5.610.000	(50.100.000)	(89,93)%
	<i>Jumlah ASN yang mengikuti Diklat/Workshop/Bintek/Seminar (45.00 Orang)</i>												
2.18.2.18.0 .00.0.00.01 .02	PROGRAM PENGEMBANGAN IKLIM PENANAMAN MODAL	455.500.000	0	0	0	455.500.000	306.911.000	0	0	0	306.911.000	(148.589.000)	(32,62)%
2.18.2.18.0 .00.0.00.01 .02.1.01	Penetapan Pemberian Fasilitas/Insentif dibidang Penanaman Modal yang Menjadi Kewenangan Daerah Provinsi <i>Persentase bahan kajian potensi penanaman modal yang dipromosikan (70.00 %)</i>	90.000.000	0	0	0	90.000.000	77.121.000	0	0	0	77.121.000	(12.879.000)	(14,31)%

Kode	Uraian Urusan, Organisasi, Program, Kegiatan dan Sub Kegiatan	Sebelum Perubahan					Setelah Perubahan					Bertambah / Berkurang	
		Kelompok Belanja					Kelompok Belanja					(RP)	%
		Operasi	Modal	Tidak Terduga	Transfer	Jumlah	Operasi	Modal	Tidak Terduga	Transfer	Jumlah		
2.18.2.18.0 .00.0.00.01 .02.1.01.01	Penetapan Kebijakan Daerah dalam Pemberian Fasilitas/Insentif dan Kemudahan Penanaman Modal <i>Jumlah dokumen kebijakan penanaman modal yang disusun (1.00 Dokumen)</i>	90.000.000	0	0	0	90.000.000	77.121.000	0	0	0	77.121.000	(12.879.000)	(14,31)%
2.18.2.18.0 .00.0.00.01 .02.1.02	Pembuatan Peta Potensi Investasi Provinsi <i>Persentase bahan kajian potensi penanaman modal yang dipromosikan (70.00 %)</i>	365.500.000	0	0	0	365.500.000	229.790.000	0	0	0	229.790.000	(135.710.000)	(37,13)%
2.18.2.18.0 .00.0.00.01 .02.1.02.01	Penyusunan Rencana Umum Penanaman Modal Daerah Provinsi <i>Jumlah kajian potensi dan kewilayahan PM yang disusun (4.00 Dokumen)</i>	35.500.000	0	0	0	35.500.000	35.500.000	0	0	0	35.500.000	0	0%
2.18.2.18.0 .00.0.00.01 .02.1.02.02	Penyediaan Peta Potensi dan Peluang Usaha Provinsi <i>Jumlah kajian potensi dan kewilayahan PM yang disusun (4.00 Dokumen)</i>	330.000.000	0	0	0	330.000.000	194.290.000	0	0	0	194.290.000	(135.710.000)	(41,12)%
2.18.2.18.0 .00.0.00.01 .03	PROGRAM PROMOSI PENANAMAN MODAL	2.284.080.000	0	0	0	2.284.080.000	994.837.000	0	0	0	994.837.000	(1.289.243.000)	(56,44)%
2.18.2.18.0 .00.0.00.01 .03.1.01	Penyelenggaraan Promosi Penanaman Modal yang Menjadi Kewenangan Daerah Provinsi <i>Rasio jumlah ijin usaha dan / atau izin komersial / izin operasional terhadap jumlah kepedulian penanaman modal (10.00 %)</i> <i>Rasio jumlah realisasi kemitraan Usaha Besar (PMA/PMDN) dengan UKM terhadap jumlah kepedulian kemitraan Usaha Besar (PMA/PMDN) dengan UKM (10.00 %)</i>	2.284.080.000	0	0	0	2.284.080.000	994.837.000	0	0	0	994.837.000	(1.289.243.000)	(56,44)%
2.18.2.18.0 .00.0.00.01 .03.1.01.01	Penyusunan Strategi Promosi Penanaman Modal Kewenangan Provinsi	470.106.000	0	0	0	470.106.000	365.557.000	0	0	0	365.557.000	(104.549.000)	(22,24)%

Kode	Uraian Urusan, Organisasi, Program, Kegiatan dan Sub Kegiatan	Sebelum Perubahan					Setelah Perubahan					Bertambah / Berkurang	
		Kelompok Belanja					Kelompok Belanja					(RP)	%
		Operasi	Modal	Tidak Terduga	Transfer	Jumlah	Operasi	Modal	Tidak Terduga	Transfer	Jumlah		
	<i>Jumlah kepeminatan penanaman modal yang menjadi Izin Usaha dan/atau Izin Komersial/Izin Operasional (7.00 Dokumen)</i>												
	<i>Jumlah realisasi kerjasama kemitraan Usaha Besar (PMA/PMDN) dengan UKM (5.00 Dokumen)</i>												
2.18.2.18.0 .00.0.00.01 .03.1.01.02	Pelaksanaan Kegiatan Promosi Penanaman Modal Kewenangan Provinsi	1.813.974.000	0	0	0	1.813.974.000	629.280.000	0	0	0	629.280.000	(1.184.694.000)	(65,31)%
	<i>Jumlah kepeminatan penanaman modal yang dihasilkan (10.00 Dokumen)</i>												
2.18.2.18.0 .00.0.00.01 .04	PROGRAM PELAYANAN PENANAMAN MODAL	1.781.037.000	0	0	0	1.781.037.000	1.175.795.000	0	0	0	1.175.795.000	(605.242.000)	(33,98)%
2.18.2.18.0 .00.0.00.01 .04.1.01	Penanaman Modal yang Ruang Lingkupnya Lintas Daerah Kabupaten/Kota	310.500.000	0	0	0	310.500.000	191.155.000	0	0	0	191.155.000	(119.345.000)	(38,44)%
	<i>Persentase pemenuhan standar pelayanan (91.00 %)</i>												
	<i>Persentase penyelesaian pengaduan masyarakat (100.00 %)</i>												
2.18.2.18.0 .00.0.00.01 .04.1.01.03	Penyediaan Layanan Konsultasi dan Pengelolaan Pengaduan Masyarakat terhadap Pelayanan Terpadu Perizinan dan Nonperizinan	310.500.000	0	0	0	310.500.000	191.155.000	0	0	0	191.155.000	(119.345.000)	(38,44)%
	<i>Jumlah inovasi pelayanan perizinan (1.00 Buah)</i>												
	<i>Persentase pengaduan yang ditindaklanjuti (100.00 %)</i>												
2.18.2.18.0 .00.0.00.01 .04.1.02	Penanaman Modal yang Menurut Ketentuan Peraturan Perundangan-Undangan Menjadi Kewenangan Daerah Provinsi	1.470.537.000	0	0	0	1.470.537.000	984.640.000	0	0	0	984.640.000	(485.897.000)	(33,04)%
	<i>Persentase penyelesaian perizinan sesuai standar pelayanan (93.00 %)</i>												
2.18.2.18.0 .00.0.00.01 .04.1.02.01	Penyediaan Pelayanan Terpadu Perizinan dan Nonperizinan Berbasis Sistem Pelayanan Perizinan Berusaha Terintegrasi Secara Elektronik	1.267.817.000	0	0	0	1.267.817.000	919.355.000	0	0	0	919.355.000	(348.462.000)	(27,49)%

Kode	Uraian Urusan, Organisasi, Program, Kegiatan dan Sub Kegiatan	Sebelum Perubahan					Setelah Perubahan					Bertambah / Berkurang	
		Kelompok Belanja					Kelompok Belanja					(RP)	%
		Operasi	Modal	Tidak Terduga	Transfer	Jumlah	Operasi	Modal	Tidak Terduga	Transfer	Jumlah		
	<i>Jumlah layanan perizinan Bidang Kesra dan Lingkungan (1795.00 Dokumen)</i>												
	<i>Jumlah Layanan Perizinan Bidang Pembangunan (2670.00 Dokumen)</i>												
	<i>Jumlah layanan perizinan bidang perekonomian (800.00 Dokumen)</i>												
2.18.2.18.0 .00.0.00.01 .04.1.02.02	Pemantauan Pemenuhan Komitmen Perizinan dan Nonperizinan Penanaman Modal <i>Jumlah layanan perizinan Bidang Kesra dan Lingkungan (1795.00 Dokumen)</i> <i>Jumlah Layanan Perizinan Bidang Pembangunan (2670.00 Dokumen)</i> <i>Jumlah layanan perizinan bidang perekonomian (800.00 Dokumen)</i>	202.720.000	0	0	0	202.720.000	65.285.000	0	0	0	65.285.000	(137.435.000)	(67,80)%
2.18.2.18.0 .00.0.00.01 .05	PROGRAM PENGENDALIAN PELAKSANAAN PENANAMAN MODAL	1.174.302.000	0	0	0	1.174.302.000	895.743.000	0	0	0	895.743.000	(278.559.000)	(23,72)%
2.18.2.18.0 .00.0.00.01 .05.1.01	Pengendalian Pelaksanaan Penanaman Modal yang Menjadi Kewenangan Daerah Provinsi <i>Persentase realisasi proyek penanaman modal (15.00 %)</i>	1.174.302.000	0	0	0	1.174.302.000	895.743.000	0	0	0	895.743.000	(278.559.000)	(23,72)%
2.18.2.18.0 .00.0.00.01 .05.1.01.01	Koordinasi dan Sinkronisasi Pemantauan Pelaksanaan Penanaman Modal <i>Jumlah Laporan Kegiatan Penanaman Modal yang dievaluasi (2100.00 Laporan)</i>	290.900.000	0	0	0	290.900.000	195.124.000	0	0	0	195.124.000	(95.776.000)	(32,92)%
2.18.2.18.0 .00.0.00.01 .05.1.01.02	Koordinasi dan Sinkronisasi Pembinaan Pelaksanaan Penanaman Modal <i>Persentase laporan kegiatan penanaman modal (LKPM) yang masuk (75.00 %)</i> <i>Persentase penyelesaian permasalahan penanaman modal (80.00 %)</i>	587.808.000	0	0	0	587.808.000	430.170.000	0	0	0	430.170.000	(157.638.000)	(26,82)%

Kode	Uraian Urusan, Organisasi, Program, Kegiatan dan Sub Kegiatan	Sebelum Perubahan					Setelah Perubahan					Bertambah / Berkurang	
		Kelompok Belanja					Kelompok Belanja					(RP)	%
		Operasi	Modal	Tidak Terduga	Transfer	Jumlah	Operasi	Modal	Tidak Terduga	Transfer	Jumlah		
2.18.2.18.0 .00.0.00.01 .05.1.01.03	Koordinasi dan Sinkronisasi Pengawasan Pelaksanaan Penanaman Modal <i>Persentase perusahaan yang mematuhi ketentuan penanaman modal yang dilakukan pengawasan (66.00 %)</i>	295.594.000	0	0	0	295.594.000	270.449.000	0	0	0	270.449.000	(25.145.000)	(8,51)%
2.18.2.18.0 .00.0.00.01 .06	PROGRAM PENGELOLAAN DATA DAN SISTEM INFORMASI PENANAMAN MODAL	694.208.000	0	0	0	694.208.000	469.684.000	0	0	0	469.684.000	(224.524.000)	(32,34)%
2.18.2.18.0 .00.0.00.01 .06.1.01	Urusan Pengelolaan Data dan Informasi Perizinan dan Nonperizinan Penanaman Modal yang Terintegrasi pada Tingkat Daerah Provinsi <i>Persentase pemanfaatan sistem informasi penanaman modal dan perijinan (60.00 %)</i>	694.208.000	0	0	0	694.208.000	469.684.000	0	0	0	469.684.000	(224.524.000)	(32,34)%
2.18.2.18.0 .00.0.00.01 .06.1.01.01	Pengolahan, Penyajian dan Pemanfaatan Data dan Informasi Perizinan dan Nonperizinan berbasis Sistem Pelayanan Perizinan Berusaha Terintegrasi secara Elektronik <i>Jumlah aplikasi yang dikembangkan (1.00 Unit)</i> <i>Jumlah Data dan Informasi Penanaman Modal yang direlease kepada publik (4.00 Dokumen)</i>	694.208.000	0	0	0	694.208.000	469.684.000	0	0	0	469.684.000	(224.524.000)	(32,34)%
2.19	URUSAN PEMERINTAHAN BIDANG KEPEMUDAAN DAN OLAAHRAGA	234.214.544.000	92.770.938.000	0	0	326.985.482.000	192.938.892.000	69.971.529.000	0	0	262.910.421.000	(64.075.061.000)	(19,60)%
2.19.2.19.3 .26.0.00.02	Dinas Kepemudaan, Olahraga dan Pariwisata	234.214.544.000	92.770.938.000	0	0	326.985.482.000	192.938.892.000	69.971.529.000	0	0	262.910.421.000	(64.075.061.000)	(19,60)%
2.19.2.19.3 .26.0.00.02 .01	PROGRAM PENUNJANGURUSAN PEMERINTAHAN DAERAH	47.557.314.000	7.880.000	0	0	47.565.194.000	41.473.927.000	0	0	0	41.473.927.000	(6.091.267.000)	(12,81)%
2.19.2.19.3 .26.0.00.02 .01.1.01	Perencanaan dan Evaluasi Kinerja Perangkat Daerah <i>Persentase ketercapaian perencanaan dan evaluasi kinerja OPD (100.00 %)</i>	746.670.000	0	0	0	746.670.000	733.520.000	0	0	0	733.520.000	(13.150.000)	(1,76)%
2.19.2.19.3 .26.0.00.02 .01.1.01.02	Penyusunan Program dan Kegiatan Perangkat Daerah dalam Dokumen Perencanaan	546.670.000	0	0	0	546.670.000	546.670.000	0	0	0	546.670.000	0	0%

Kode	Uraian Urusan, Organisasi, Program, Kegiatan dan Sub Kegiatan	Sebelum Perubahan					Setelah Perubahan					Bertambah / Berkurang	
		Kelompok Belanja					Kelompok Belanja					(RP)	%
		Operasi	Modal	Tidak Terduga	Transfer	Jumlah	Operasi	Modal	Tidak Terduga	Transfer	Jumlah		
2.19.2.19.3 .26.0.00.02 .01.1.01.03	Jumlah dokumen perencanaan Perangkat Daerah yang disusun (1.00 Dokumen) Penyusunan Dokumen Evaluasi Perangkat Daerah	200.000.000	0	0	0	200.000.000	186.850.000	0	0	0	186.850.000	(13.150.000)	(6,58)%
2.19.2.19.3 .26.0.00.02 .01.1.02	Jumlah dokumen evaluasi kinerja perangkat daerah (1.00 Dokumen) Administrasi Keuangan	30.204.573.000	0	0	0	30.204.573.000	24.884.688.000	0	0	0	24.884.688.000	(5.319.885.000)	(17,61)%
2.19.2.19.3 .26.0.00.02 .01.1.02.01	Persentase ketercapaian pelayanan umum, kepegawaian dan keuangan perangkat daerah (100.00 %) Penyediaan Gaji dan Tunjangan ASN	30.204.573.000	0	0	0	30.204.573.000	24.884.688.000	0	0	0	24.884.688.000	(5.319.885.000)	(17,61)%
2.19.2.19.3 .26.0.00.02 .01.1.03	Jumlah Laporan Keuangan PD (jenis) (12.00 Bulan) Administrasi Umum	16.501.071.000	7.880.000	0	0	16.508.951.000	15.804.219.000	0	0	0	15.804.219.000	(704.732.000)	(4,27)%
2.19.2.19.3 .26.0.00.02 .01.1.03.01	Persentase ketercapaian pelayanan umum, kepegawaian dan keuangan perangkat daerah (100.00 %) Penyediaan Jasa Surat Menyurat	50.000.000	0	0	0	50.000.000	26.601.000	0	0	0	26.601.000	(23.399.000)	(46,80)%
2.19.2.19.3 .26.0.00.02 .01.1.03.02	Jumlah bulan terpenuhinya Pelayanan Jasa Surat Menyurat dan Kearsipan Perangkat Daerah (12.00 Bulan) Penyediaan Jasa Komunikasi, Sumber Daya Air dan Listrik	3.300.000.000	0	0	0	3.300.000.000	3.082.400.000	0	0	0	3.082.400.000	(217.600.000)	(6,59)%
2.19.2.19.3 .26.0.00.02 .01.1.03.03	Jumlah bulan terpenuhinya Jasa Komunikasi, Air dan Listrik Perangkat Daerah (12.00 Bulan) Penyediaan Jasa Peralatan dan Perlengkapan Kantor	3.768.000.000	0	0	0	3.768.000.000	3.508.400.000	0	0	0	3.508.400.000	(259.600.000)	(6,89)%
	Jumlah bulan terpenuhinya jasa Kebersihan dan Pelayanan Perkantoran Perangkat Daerah (12.00 Bulan)												

Kode	Uraian Urusan, Organisasi, Program, Kegiatan dan Sub Kegiatan	Sebelum Perubahan					Setelah Perubahan					Bertambah / Berkurang	
		Kelompok Belanja					Kelompok Belanja					(RP)	%
		Operasi	Modal	Tidak Terduga	Transfer	Jumlah	Operasi	Modal	Tidak Terduga	Transfer	Jumlah		
2.19.2.19.3 .26.0.00.02 .01.1.03.05	Penyediaan Jasa Jaminan Barang Milik Daerah <i>Jumlah bulan terpenuhinya premi asuransi barang milik daerah (12.00 Bulan)</i>	415.750.000	0	0	0	415.750.000	325.000.000	0	0	0	325.000.000	(90.750.000)	(21,83)%
2.19.2.19.3 .26.0.00.02 .01.1.03.07	Penyediaan Jasa Administrasi Keuangan <i>Jumlah bulan terpenuhinya jasa Kebersihan dan Pelayanan Perkantoran Perangkat Daerah (12.00 Bulan)</i>	2.830.750.000	0	0	0	2.830.750.000	2.689.405.000	0	0	0	2.689.405.000	(141.345.000)	(4,99)%
2.19.2.19.3 .26.0.00.02 .01.1.03.08	Penyediaan Jasa Kebersihan Kantor <i>Jumlah bulan terpenuhinya jasa Kebersihan dan Pelayanan Perkantoran Perangkat Daerah (12.00 Bulan)</i>	3.500.000.000	0	0	0	3.500.000.000	3.437.952.000	0	0	0	3.437.952.000	(62.048.000)	(1,77)%
2.19.2.19.3 .26.0.00.02 .01.1.03.10	Penyediaan Alat Tulis Kantor <i>Jumlah bulan penyediaan perlengkapan pendukung perkantoran (12.00 Bulan)</i> <i>Jumlah bulan tercukupinya kebutuhan Perlengkapan Pendukung Perkantoran (12.00 Bulan)</i>	110.000.000	0	0	0	110.000.000	89.310.000	0	0	0	89.310.000	(20.690.000)	(18,81)%
2.19.2.19.3 .26.0.00.02 .01.1.03.11	Penyediaan Barang Cetak dan Penggandaan <i>Jumlah bulan penyediaan perlengkapan pendukung perkantoran (12.00 Bulan)</i> <i>Jumlah bulan tercukupinya kebutuhan Perlengkapan Pendukung Perkantoran (12.00 Bulan)</i>	90.000.000	0	0	0	90.000.000	90.000.000	0	0	0	90.000.000	0	0%
2.19.2.19.3 .26.0.00.02 .01.1.03.12	Penyediaan Komponen Instalasi Listrik/Penerangan Bangunan Kantor <i>Jumlah unit penyediaan sarana dan prasarana kantor perangkat daerah (12.00 Bulan)</i>	150.000.000	0	0	0	150.000.000	130.000.000	0	0	0	130.000.000	(20.000.000)	(13,33)%

Kode	Uraian Urusan, Organisasi, Program, Kegiatan dan Sub Kegiatan	Sebelum Perubahan					Setelah Perubahan					Bertambah / Berkurang	
		Kelompok Belanja					Kelompok Belanja					(RP)	%
		Operasi	Modal	Tidak Terduga	Transfer	Jumlah	Operasi	Modal	Tidak Terduga	Transfer	Jumlah		
2.19.2.19.3 .26.0.00.02 .01.1.03.13	Penyediaan Peralatan dan Perlengkapan Kantor <i>Jumlah unit penyediaan sarana dan prasarana kantor perangkat daerah (12.00 Bulan)</i>	150.000.000	0	0	0	150.000.000	161.000.000	0	0	0	161.000.000	11.000.000	7,33%
2.19.2.19.3 .26.0.00.02 .01.1.03.14	Penyediaan Peralatan Rumah Tangga <i>Jumlah unit penyediaan sarana dan prasarana kantor perangkat daerah (12.00 Bulan)</i>	2.040.000	0	0	0	2.040.000	2.040.000	0	0	0	2.040.000	0	0%
2.19.2.19.3 .26.0.00.02 .01.1.03.15	Penyediaan Bahan Bacaan dan Peraturan Perundang-undangan <i>Jumlah bulan tercukupinya kebutuhan Bahan Bacaan/Buku Perpustakaan Perangkat Daerah (12.00 Bulan)</i>	62.120.000	7.880.000	0	0	70.000.000	50.000.000	0	0	0	50.000.000	(20.000.000)	(28,57)%
2.19.2.19.3 .26.0.00.02 .01.1.03.17	Penyediaan Makanan dan Minuman <i>Jumlah bulan terpenuhinya Penyediaan Makan Minum Rapat Perangkat Daerah (12.00 Bulan)</i>	235.000.000	0	0	0	235.000.000	235.000.000	0	0	0	235.000.000	0	0%
2.19.2.19.3 .26.0.00.02 .01.1.03.18	Rapat-rapat Kordinasi dan Konsultasi ke Luar Daerah <i>Jumlah bulan terpenuhinya pelaksanaan rapat-rapat koordinasi dan konsultasi ke dalam dan luar daerah (12.00 Bulan)</i>	880.000.000	0	0	0	880.000.000	836.000.000	0	0	0	836.000.000	(44.000.000)	(5)%
2.19.2.19.3 .26.0.00.02 .01.1.03.27	Pemeliharaan Rutin/Berkala Rumah Jabatan <i>Jumlah bulan terpenuhinya Pemeliharaan Rutin/ Berkala Rumah Jabatan/Rumah Dinas/Gedung Kantor/ Kendaraan Dinas/Operasional Perangkat Daerah (12.00 Bulan)</i>	10.000.000	0	0	0	10.000.000	10.000.000	0	0	0	10.000.000	0	0%
2.19.2.19.3 .26.0.00.02 .01.1.03.29	Pemeliharaan Rutin/Berkala Gedung Kantor	200.000.000	0	0	0	200.000.000	305.000.000	0	0	0	305.000.000	105.000.000	52,50%

Kode	Uraian Urusan, Organisasi, Program, Kegiatan dan Sub Kegiatan	Sebelum Perubahan					Setelah Perubahan					Bertambah / Berkurang	
		Kelompok Belanja					Kelompok Belanja					(RP)	%
		Operasi	Modal	Tidak Terduga	Transfer	Jumlah	Operasi	Modal	Tidak Terduga	Transfer	Jumlah		
2.19.2.19.3 .26.0.00.02 .01.1.03.30	Jumlah bulan terpenuhinya Pemeliharaan Rutin/ Berkala Rumah Jabatan/Rumah Dinas/Gedung Kantor/ Kendaraan Dinas/Operasional Perangkat Daerah (12.00 Bulan) Pemeliharaan Rutin/Berkala Mobil Jabatan	100.000.000	0	0	0	100.000.000	120.000.000	0	0	0	120.000.000	20.000.000	20%
2.19.2.19.3 .26.0.00.02 .01.1.03.31	Jumlah bulan terpenuhinya Pemeliharaan Rutin/ Berkala Rumah Jabatan/Rumah Dinas/Gedung Kantor/ Kendaraan Dinas/Operasional Perangkat Daerah (12.00 Bulan) Pemeliharaan Rutin/Berkala Kendaraan Dinas/Operasional	250.000.000	0	0	0	250.000.000	242.200.000	0	0	0	242.200.000	(7.800.000)	(3,12)%
2.19.2.19.3 .26.0.00.02 .01.1.03.33	Jumlah bulan terpenuhinya Pemeliharaan Rutin/ Berkala Rumah Jabatan/Rumah Dinas/Gedung Kantor/ Kendaraan Dinas/Operasional Perangkat Daerah (12.00 Bulan) Pemeliharaan Rutin/Berkala Perlengkapan Gedung Kantor	187.411.000	0	0	0	187.411.000	274.411.000	0	0	0	274.411.000	87.000.000	46,42%
2.19.2.19.3 .26.0.00.02 .01.1.03.35	Jumlah bulan tercukupinya Pemeliharaan Rutin /Berkala Sarana Kantor dan Rumah Tangga Perangkat Daerah (12.00 Bulan) Pemeliharaan Rutin/Berkala Peralatan Gedung Kantor	35.000.000	0	0	0	35.000.000	14.500.000	0	0	0	14.500.000	(20.500.000)	(58,57)%
2.19.2.19.3 .26.0.00.02 .01.1.03.39	Jumlah bulan tercukupinya Pemeliharaan Rutin /Berkala Sarana Kantor dan Rumah Tangga Perangkat Daerah (12.00 Bulan) Rehabilitasi Sedang/Berat Rumah Gedung Kantor	175.000.000	0	0	0	175.000.000	175.000.000	0	0	0	175.000.000	0	0%
	Jumlah unit penyediaan sarana dan prasarana kantor perangkat daerah (12.00 Bulan)												

Kode	Uraian Urusan, Organisasi, Program, Kegiatan dan Sub Kegiatan	Sebelum Perubahan					Setelah Perubahan					Bertambah / Berkurang	
		Kelompok Belanja					Kelompok Belanja					(RP)	%
		Operasi	Modal	Tidak Terduga	Transfer	Jumlah	Operasi	Modal	Tidak Terduga	Transfer	Jumlah		
2.19.2.19.3 .26.0.00.02 .01.1.04	Peningkatan Disiplin dan Kapasitas Sumber Daya Aparatur <i>Persentase ketercapaian pelayanan umum, kepegawaian dan keuangan perangkat daerah (100.00 %)</i>	105.000.000	0	0	0	105.000.000	51.500.000	0	0	0	51.500.000	(53.500.000)	(50,95)%
2.19.2.19.3 .26.0.00.02 .01.1.04.09	Pendidikan dan Pelatihan Formal <i>Jumlah ASN yang mengikuti Diklat/Workshop/Bintek/Seminar (12.00 Bulan)</i> <i>Jumlah Bulan untuk ASN yang mengikuti Diklat/Workshop/Bintek/Seminar (12.00 Bulan)</i>	105.000.000	0	0	0	105.000.000	51.500.000	0	0	0	51.500.000	(53.500.000)	(50,95)%
2.19.2.19.3 .26.0.00.02 .02	PROGRAM PENGEMBANGAN KAPASITAS DAYA SAING KEPEMUDAAN	27.020.350.000	0	0	0	27.020.350.000	23.621.330.000	0	0	0	23.621.330.000	(3.399.020.000)	(12,58)%
2.19.2.19.3 .26.0.00.02 .02.1.01	Penyadaran, Pemberdayaan, dan Pengembangan Pemuda dan Kepemudaan Kewenangan Provinsi <i>Persentase capaian kapasitas kepemudaan (40.50 %)</i> <i>Persentase capaian kemandirian ekonomi pemuda (2.27 %)</i>	14.031.337.000	0	0	0	14.031.337.000	10.632.317.000	0	0	0	10.632.317.000	(3.399.020.000)	(24,22)%
2.19.2.19.3 .26.0.00.02 .02.1.01.01	Koordinasi, Sinkronisasi dan Penyelenggaraan Peningkatan Kapasitas Daya Saing Pemuda Pelopor Provinsi <i>Jumlah pemuda yang mengikuti kegiatan pemberdayaan kepemudaan (TUB/BB, Paskibra, PPAN, Pemuda Pelopor dan KPN) (37.00 Orang)</i> <i>Jumlah pemuda yang mengikuti kegiatan PKK (200.00 Orang)</i>	7.429.337.000	0	0	0	7.429.337.000	6.674.455.000	0	0	0	6.674.455.000	(754.882.000)	(10,16)%
2.19.2.19.3 .26.0.00.02 .02.1.01.02	Koordinasi, Sinkronisasi dan Penyelenggaraan Peningkatan Kapasitas Daya Saing Wirausaha Muda Provinsi <i>Jumlah pemuda yang mengikuti kewirausahaan (220.00 Orang)</i>	3.672.000.000	0	0	0	3.672.000.000	1.643.862.000	0	0	0	1.643.862.000	(2.028.138.000)	(55,23)%

Kode	Uraian Urusan, Organisasi, Program, Kegiatan dan Sub Kegiatan	Sebelum Perubahan					Setelah Perubahan					Bertambah / Berkurang	
		Kelompok Belanja					Kelompok Belanja					(RP)	%
		Operasi	Modal	Tidak Terduga	Transfer	Jumlah	Operasi	Modal	Tidak Terduga	Transfer	Jumlah		
2.19.2.19.3 .26.0.00.02 .02.1.01.03	Koordinasi, Sinkronisasi dan Penyelenggaraan Peningkatan Kapasitas Daya Saing Pemuda Kader Provinsi <i>Jumlah pemuda yang mengikuti kegiatan penyadaran kepemudaan (NAPZA, HIV/AIDS, HSP dan Kepecintaalaman) (2000.00 Orang)</i>	1.866.000.000	0	0	0	1.866.000.000	1.399.000.000	0	0	0	1.399.000.000	(467.000.000)	(25,03)%
2.19.2.19.3 .26.0.00.02 .02.1.01.04	Penyelenggaraan Seleksi dan Pelatihan Pasukan Pengibar Bendera <i>Jumlah pemuda yang mengikuti kegiatan pemberdayaan kepemudaan (TUB/BB, Paskibra, PPAN, Pemuda Pelopor dan KPN) (37.00 Orang)</i>	1.064.000.000	0	0	0	1.064.000.000	915.000.000	0	0	0	915.000.000	(149.000.000)	(14)%
2.19.2.19.3 .26.0.00.02 .02.1.02	Pemberdayaan dan Pengembangan Organisasi Kepemudaan Tingkat Daerah Provinsi <i>Persentase capaian kapasitas kepemudaan (40.50 %)</i>	12.989.013.000	0	0	0	12.989.013.000	12.989.013.000	0	0	0	12.989.013.000	0	0%
2.19.2.19.3 .26.0.00.02 .02.1.02.01	Koordinasi, Sinkronisasi dan Pelaksanaan Pemberdayaan Pemuda atau Organisasi Kepemudaan melalui Kemitraan dengan Dunia Usaha <i>Jumlah kerjasama kemitraan/ MoU Bidang Kepemudaan (1.00 Dokumen)</i>	200.000.000	0	0	0	200.000.000	200.000.000	0	0	0	200.000.000	0	0%
2.19.2.19.3 .26.0.00.02 .02.1.02.02	Peningkatan Kapasitas Organisasi Kepemudaan Provinsi <i>Jumlah pemuda yang berperan aktif dan mengikuti Rakor Kemitraan, Dialog Kepemudaan dan Kepramukaan, Pelatihan Manajemen dan Penguatan Kelembagaan (52.00 Kelompok)</i>	12.789.013.000	0	0	0	12.789.013.000	12.789.013.000	0	0	0	12.789.013.000	0	0%
2.19.2.19.3 .26.0.00.02 .03	PROGRAM PENGEMBANGAN DAYA SAING KEOLAHRAGAAN	128.946.302.000	80.045.000.000	0	0	208.991.302.000	111.822.421.000	62.850.425.000	0	0	174.672.846.000	(34.318.456.000)	(16,42)%

Kode	Uraian Urusan, Organisasi, Program, Kegiatan dan Sub Kegiatan	Sebelum Perubahan					Setelah Perubahan					Bertambah / Berkurang	
		Kelompok Belanja					Kelompok Belanja					(RP)	%
		Operasi	Modal	Tidak Terduga	Transfer	Jumlah	Operasi	Modal	Tidak Terduga	Transfer	Jumlah		
2.19.2.19.3 .26.0.00.02 .03.1.01	Pembinaan dan Pengembangan Olahraga Pendidikan pada Jenjang Pendidikan yang Menjadi Kewenangan Daerah Provinsi <i>Persentase peningkatan prestasi olahraga (15.00 %)</i>	1.955.000.000	80.045.000.000	0	0	82.000.000.000	1.322.575.000	62.850.425.000	0	0	64.173.000.000	(17.827.000.000)	(21,74)%
2.19.2.19.3 .26.0.00.02 .03.1.01.03	Koordinasi, Sinkronisasi dan Pelaksanaan Penyediaan Sarana dan Prasarana Olahraga Provinsi <i>Sarana Prasarana Olahraga yang difasilitasi dan dibangun (1.00 Unit)</i>	1.955.000.000	80.045.000.000	0	0	82.000.000.000	1.322.575.000	62.850.425.000	0	0	64.173.000.000	(17.827.000.000)	(21,74)%
2.19.2.19.3 .26.0.00.02 .03.1.02	Penyelenggaraan Kejuaraan Olahraga <i>Persentase atlet PPLOP yang berprestasi (9.19 %)</i> <i>Persentase capaian even olahraga rekreasi (30.00 %)</i> <i>Persentase peningkatan prestasi olahraga (15.00 %)</i>	14.650.000.000	0	0	0	14.650.000.000	5.947.243.000	0	0	0	5.947.243.000	(8.702.757.000)	(59,40)%
2.19.2.19.3 .26.0.00.02 .03.1.02.01	Penyelenggaraan Kejuaraan Olahraga Multi Event dan Single Event Tingkat Provinsi <i>Jumlah event olahraga rekreasi yang dilaksanakan (3.00 Kegiatan)</i> <i>Jumlah penyelenggaraan event olahraga pendidikan dan prestasi (2.00 Kegiatan)</i>	6.500.000.000	0	0	0	6.500.000.000	5.254.057.000	0	0	0	5.254.057.000	(1.245.943.000)	(19,17)%
2.19.2.19.3 .26.0.00.02 .03.1.02.03	Partisipasi dan Keikutsertaan dalam Penyelenggaraan Kejuaraan dalam Multi Event dan Single Event <i>Jumlah event olahraga yang diikuti (2.00 Kegiatan)</i> <i>Keikutsertaan Kejuaraan Nasional dan Internasional PPLOP (beasiswa/ try in dan try out) (17.00 Orang)</i>	8.150.000.000	0	0	0	8.150.000.000	693.186.000	0	0	0	693.186.000	(7.456.814.000)	(91,49)%
2.19.2.19.3 .26.0.00.02 .03.1.03	Pembinaan dan Pengembangan Olahraga Prestasi <i>Persentase atlet PPLOP yang berprestasi (9.19 %)</i> <i>Persentase capaian even olahraga rekreasi (30.00 %)</i> <i>Persentase peningkatan prestasi olahraga (15.00 %)</i>	106.391.302.000	0	0	0	106.391.302.000	101.471.178.000	0	0	0	101.471.178.000	(4.920.124.000)	(4,62)%

Kode	Uraian Urusan, Organisasi, Program, Kegiatan dan Sub Kegiatan	Sebelum Perubahan					Setelah Perubahan					Bertambah / Berkurang	
		Kelompok Belanja					Kelompok Belanja					(RP)	%
		Operasi	Modal	Tidak Terduga	Transfer	Jumlah	Operasi	Modal	Tidak Terduga	Transfer	Jumlah		
2.19.2.19.3 .26.0.00.02 .03.1.03.02	Pemusatan Latihan Daerah, Ilmu Pengetahuan dan Teknologi Keolahragaan (Sport Science) <i>Atlet pelajar yang berintegritas (285.00 Orang)</i> <i>Jumlah Peserta yang telah mengembangkan industri olahraga (48.00 Orang)</i> <i>Jumlah produk IPTEK olahraga yang dikembangkan dan dimanfaatkan (1.00 Unit)</i>	12.675.335.000	0	0	0	12.675.335.000	7.572.991.000	0	0	0	7.572.991.000	(5.102.344.000)	(40,25)%
2.19.2.19.3 .26.0.00.02 .03.1.03.03	Pembinaan dan Pengembangan Atlet Berprestasi Provinsi <i>Atlet pelajar PPLOP yang dibina (185.00 Orang)</i> <i>Jumlah atlet dan pelatih yang dibina (588.00 Orang)</i>	93.715.967.000	0	0	0	93.715.967.000	93.898.187.000	0	0	0	93.898.187.000	182.220.000	0,19%
2.19.2.19.3 .26.0.00.02 .03.1.04	Pembinaan dan Pengembangan Organisasi Olahraga <i>Persentase peningkatan tenaga olahraga yang berkompeten (15.00 %)</i>	5.950.000.000	0	0	0	5.950.000.000	3.081.425.000	0	0	0	3.081.425.000	(2.868.575.000)	(48,21)%
2.19.2.19.3 .26.0.00.02 .03.1.04.01	Standardisasi Organisasi Keolahragaan <i>Jumlah SDM olahraga yang kompeten pelatihan (340.00 Orang)</i>	4.850.000.000	0	0	0	4.850.000.000	2.129.492.000	0	0	0	2.129.492.000	(2.720.508.000)	(56,09)%
2.19.2.19.3 .26.0.00.02 .03.1.04.02	Pengembangan Organisasi Keolahragaan <i>Updating keolahragaan (1.00 Kegiatan)</i>	900.000.000	0	0	0	900.000.000	751.933.000	0	0	0	751.933.000	(148.067.000)	(16,45)%
2.19.2.19.3 .26.0.00.02 .03.1.04.03	Peningkatan Kerjasama Organisasi Keolahragaan Provinsi dengan Lembaga Terkait <i>Jumlah Dokumen/Kerjasama/ MoU Bidang Keolahragaan (2.00 Dokumen)</i>	200.000.000	0	0	0	200.000.000	200.000.000	0	0	0	200.000.000	0	0%
2.19.2.19.3 .26.0.00.02 .02	PROGRAM PENINGKATAN DAYA TARIK DESTINASI PARIWISATA	12.571.896.000	12.718.058.000	0	0	25.289.954.000	5.233.365.000	7.121.104.000	0	0	12.354.469.000	(12.935.485.000)	(51,15)%

Kode	Uraian Urusan, Organisasi, Program, Kegiatan dan Sub Kegiatan	Sebelum Perubahan					Setelah Perubahan					Bertambah / Berkurang	
		Kelompok Belanja					Kelompok Belanja					(RP)	%
		Operasi	Modal	Tidak Terduga	Transfer	Jumlah	Operasi	Modal	Tidak Terduga	Transfer	Jumlah		
2.19.2.19.3 .26.0.00.02 .02.1.01	Pengelolaan Daya Tarik Wisata Provinsi <i>Persentase peningkatan dan pengembangan kawasan pariwisata pada setiap DPP (21.73 %)</i>	5.419.676.000	0	0	0	5.419.676.000	1.977.198.000	0	0	0	1.977.198.000	(3.442.478.000)	(63,52)%
2.19.2.19.3 .26.0.00.02 .02.1.01.03	Pengembangan Daya Tarik Wisata Unggulan Provinsi <i>Jumlah Daya Tarik Wisata yang dikembangkan (5.00 Lokasi)</i>	5.419.676.000	0	0	0	5.419.676.000	1.977.198.000	0	0	0	1.977.198.000	(3.442.478.000)	(63,52)%
2.19.2.19.3 .26.0.00.02 .02.1.02	Pengelolaan Kawasan Strategis Pariwisata Provinsi <i>Persentase peningkatan dan pengembangan kawasan pariwisata pada setiap DPP (21.73 %)</i>	4.828.994.000	12.718.058.000	0	0	17.547.052.000	2.506.283.000	7.121.104.000	0	0	9.627.387.000	(7.919.665.000)	(45,13)%
2.19.2.19.3 .26.0.00.02 .02.1.02.02	Perencanaan Kawasan Strategis Pariwisata Provinsi <i>Jumlah dokumen pengembangan destinasi pariwisata (4.00 Dokumen)</i>	1.500.000.000	0	0	0	1.500.000.000	1.108.345.000	0	0	0	1.108.345.000	(391.655.000)	(26,11)%
2.19.2.19.3 .26.0.00.02 .02.1.02.03	Pengembangan Kawasan Strategis Pariwisata Provinsi <i>Jumlah atraksi wisata di kawasan pariwisata (6.00 Kegiatan)</i> <i>Jumlah KSPP/KPPP yang dikembangkan (2.00 Lokasi)</i>	2.728.994.000	12.718.058.000	0	0	15.447.052.000	1.397.938.000	7.121.104.000	0	0	8.519.042.000	(6.928.010.000)	(44,85)%
2.19.2.19.3 .26.0.00.02 .02.1.02.06	Pemberdayaan Masyarakat dalam Pengelolaan Kawasan Strategis Pariwisata Provinsi	600.000.000	0	0	0	600.000.000	0	0	0	0	0	(600.000.000)	(100)%
2.19.2.19.3 .26.0.00.02 .02.1.04	Penetapan Tanda Daftar Usaha Pariwisata Lintas Daerah Kabupaten/Kota dalam 1 (Satu) Daerah Provinsi <i>Persentase usaha pariwisata yang memiliki Tanda Daftar Usaha Pariwisata (TDUP) (37.00 %)</i>	2.323.226.000	0	0	0	2.323.226.000	749.884.000	0	0	0	749.884.000	(1.573.342.000)	(67,72)%

Kode	Uraian Urusan, Organisasi, Program, Kegiatan dan Sub Kegiatan	Sebelum Perubahan					Setelah Perubahan					Bertambah / Berkurang	
		Kelompok Belanja					Kelompok Belanja					(RP)	%
		Operasi	Modal	Tidak Terduga	Transfer	Jumlah	Operasi	Modal	Tidak Terduga	Transfer	Jumlah		
2.19.2.19.3 .26.0.00.02 .02.1.04.02	Penerbitan Tanda Daftar Usaha Pariwisata Lintas Daerah Kabupten/Kota <i>Jumlah usaha pariwisata (dari 8 jenis usaha pariwisata) yang memiliki TDUP (140.00 Jenis)</i>	1.723.226.000	0	0	0	1.723.226.000	749.884.000	0	0	0	749.884.000	(973.342.000)	(56,48)%
2.19.2.19.3 .26.0.00.02 .02.1.04.03	Pengelolaan Investasi Pariwisata	600.000.000	0	0	0	600.000.000	0	0	0	0	0	(600.000.000)	(100)%
2.19.2.19.3 .26.0.00.02 .03	PROGRAM PEMASARAN PARIWISATA	11.279.006.000	0	0	0	11.279.006.000	6.538.653.000	0	0	0	6.538.653.000	(4.740.353.000)	(42,03)%
2.19.2.19.3 .26.0.00.02 .03.1.01	Pemasaran Pariwisata dalam dan Luar Negeri Daya Tarik, Destinasi dan Kawasan Strategis Pariwisata Provinsi <i>Kunjungan Wisatawan Mancanegara (812.00 Orang)</i> <i>Kunjungan Wisatawan Nusantara (18717134.00 Orang)</i>	11.279.006.000	0	0	0	11.279.006.000	6.538.653.000	0	0	0	6.538.653.000	(4.740.353.000)	(42,03)%
2.19.2.19.3 .26.0.00.02 .03.1.01.01	Penguatan Promosi Melalui Media Cetak, Elektronik, dan Media Lainnya Baik dalam dan Luar Negeri <i>Jumlah Sarana dan Prasarana Pemasaran Pariwisata (2.00 Jenis)</i>	3.680.000.000	0	0	0	3.680.000.000	2.168.400.000	0	0	0	2.168.400.000	(1.511.600.000)	(41,08)%
2.19.2.19.3 .26.0.00.02 .03.1.01.02	Fasilitasi Kegiatan Pemasaran Pariwisata Baik dalam dan Luar Negeri Bagi Industri Pariwisata Provinsi <i>Jumlah pengunjung di TIC (500.00 Orang)</i> <i>Jumlah penyelenggaraan dan partisipasi event/ promosi pariwisata di Dalam dan Luar Negeri (20.00 Kegiatan)</i>	5.299.006.000	0	0	0	5.299.006.000	3.025.756.000	0	0	0	3.025.756.000	(2.273.250.000)	(42,90)%
2.19.2.19.3 .26.0.00.02 .03.1.01.03	Penyediaan Data dan Penyebaran Informasi Pariwisata Provinsi, Baik dalam dan Luar Negeri <i>Jumlah dokumen pengembangan pasar pariwisata (1.00 Dokumen)</i> <i>Jumlah pasar wisatawan massal Jawa Tengah (5.00 Lokasi)</i>	2.300.000.000	0	0	0	2.300.000.000	1.344.497.000	0	0	0	1.344.497.000	(955.503.000)	(41,54)%

Kode	Uraian Urusan, Organisasi, Program, Kegiatan dan Sub Kegiatan	Sebelum Perubahan					Setelah Perubahan					Bertambah / Berkurang	
		Kelompok Belanja					Kelompok Belanja					(RP)	%
		Operasi	Modal	Tidak Terduga	Transfer	Jumlah	Operasi	Modal	Tidak Terduga	Transfer	Jumlah		
2.19.2.19.3 .26.0.00.02 .04	PROGRAM PENGEMBANGAN EKONOMI KREATIF MELALUI PEMANFAATAN DAN PERLINDUNGAN HAK KEKAYAAN INTELEKTUAL	180.000.000	0	0	0	180.000.000	113.400.000	0	0	0	113.400.000	(66.600.000)	(37)%
2.19.2.19.3 .26.0.00.02 .04.1.01	Penyediaan Sarana dan Prasarana Kota Kreatif	180.000.000	0	0	0	180.000.000	113.400.000	0	0	0	113.400.000	(66.600.000)	(37)%
2.19.2.19.3 .26.0.00.02 .04.1.01.01	Layanan Penyediaan Sarana dan Prasarana Kota Kreatif	180.000.000	0	0	0	180.000.000	113.400.000	0	0	0	113.400.000	(66.600.000)	(37)%
	<i>Jumlah Kabupaten/Kota kreatif (1.00 Kabupaten/Kota)</i>												
2.19.2.19.3 .26.0.00.02 .05	PROGRAM PENGEMBANGAN SUMBER DAYA PARIWISATA DAN EKONOMI KREATIF	6.659.676.000	0	0	0	6.659.676.000	4.135.796.000	0	0	0	4.135.796.000	(2.523.880.000)	(37,90)%
2.19.2.19.3 .26.0.00.02 .05.1.01	Pelaksanaan Peningkatan Kapasitas Sumber Daya Manusia Pariwisata dan Ekonomi Kreatif Tingkat Lanjutan <i>Persentase pelaku ekonomi kreatif yang memiliki sertifikasi (51.45 %)</i>	6.659.676.000	0	0	0	6.659.676.000	4.135.796.000	0	0	0	4.135.796.000	(2.523.880.000)	(37,90)%
	<i>Persentase SDM pariwisata yang memiliki sertifikasi kompetensi (31.91 %)</i>												
2.19.2.19.3 .26.0.00.02 .05.1.01.01	Pengembangan Kompetensi SDM Pariwisata dan Ekonomi Kreatif Tingkat Lanjutan <i>Jumlah SDM Pariwisata yang mempunyai kemampuan kewirausahaan dibidang Pariwisata (500.00 Orang)</i>	2.869.676.000	0	0	0	2.869.676.000	1.867.176.000	0	0	0	1.867.176.000	(1.002.500.000)	(34,93)%
	<i>Jumlah SDM pariwisata yang sadar Sapta Pesona (10.00 Orang)</i>												
	<i>Jumlah SDM Pariwisata yang terlatih (270.00 Orang)</i>												
2.19.2.19.3 .26.0.00.02 .05.1.01.02	Peningkatan Peran serta Masyarakat dalam Pengembangan Kemitraan Pariwisata <i>Jumlah Dokumen Kerjasama pariwisata dan ekonomi kreatif (1.00 Dokumen)</i>	910.000.000	0	0	0	910.000.000	543.500.000	0	0	0	543.500.000	(366.500.000)	(40,27)%
	<i>Jumlah orang dalam lembaga/ organisasi pariwisata yang terfasilitasi (550.00 Orang)</i>												

Kode	Uraian Urusan, Organisasi, Program, Kegiatan dan Sub Kegiatan	Sebelum Perubahan					Setelah Perubahan					Bertambah / Berkurang	
		Kelompok Belanja					Kelompok Belanja					(RP)	%
		Operasi	Modal	Tidak Terduga	Transfer	Jumlah	Operasi	Modal	Tidak Terduga	Transfer	Jumlah		
2.19.2.19.3 .26.0.00.02 .05.1.01.08	Fasilitasi Proses Kreasi, Produksi, Distribusi Konsumsi dan Konservasi Ekonomi Kreatif <i>Jumlah komunitas ekonomi kreatif yang difasilitasi (7.00 Kelompok)</i>	880.000.000	0	0	0	880.000.000	656.645.000	0	0	0	656.645.000	(223.355.000)	(25,38)%
2.19.2.19.3 .26.0.00.02 .05.1.01.09	Fasilitasi Pengembangan Kompetensi Sumber Daya Manusia Ekonomi Kreatif <i>Jumlah pelaku usaha 8 subsektor Ekonomi Kreatif yang terlatih dan tersertifikasi (250.00 Orang)</i>	2.000.000.000	0	0	0	2.000.000.000	1.068.475.000	0	0	0	1.068.475.000	(931.525.000)	(46,58)%
2.23	URUSAN PEMERINTAHAN BIDANG PERPUSTAKAAN	37.077.904.000	601.231.000	0	0	37.679.135.000	31.308.778.000	427.200.000	0	0	31.735.978.000	(5.943.157.000)	(15,77)%
2.23.2.23.2 .24.0.00.02	Dinas Kearsipan dan Perpustakaan	37.077.904.000	601.231.000	0	0	37.679.135.000	31.308.778.000	427.200.000	0	0	31.735.978.000	(5.943.157.000)	(15,77)%
2.23.2.23.2 .24.0.00.02 .01	PROGRAM PENUNJANGURUSAN PEMERINTAHAN DAERAH	33.459.591.000	161.981.000	0	0	33.621.572.000	28.754.105.000	62.700.000	0	0	28.816.805.000	(4.804.767.000)	(14,29)%
2.23.2.23.2 .24.0.00.02 .01.1.01	Perencanaan dan Evaluasi Kinerja Perangkat Daerah <i>Persentase ketercapaian perencanaan dan evaluasi kinerja OPD (100.00 %)</i>	209.000.000	0	0	0	209.000.000	152.500.000	0	0	0	152.500.000	(56.500.000)	(27,03)%
2.23.2.23.2 .24.0.00.02 .01.1.01.01	Penyusunan Renstra dan Renja Perangkat Daerah <i>Jumlah dokumen perencanaan Perangkat Daerah yang disusun (3.00 Dokumen)</i>	75.000.000	0	0	0	75.000.000	51.500.000	0	0	0	51.500.000	(23.500.000)	(31,33)%
2.23.2.23.2 .24.0.00.02 .01.1.01.02	Penyusunan Program dan Kegiatan Perangkat Daerah dalam Dokumen Perencanaan <i>Jumlah dokumen perencanaan Perangkat Daerah yang disusun (3.00 Dokumen)</i>	14.000.000	0	0	0	14.000.000	10.000.000	0	0	0	10.000.000	(4.000.000)	(28,57)%
2.23.2.23.2 .24.0.00.02 .01.1.01.03	Penyusunan Dokumen Evaluasi Perangkat Daerah <i>Jumlah dokumen evaluasi kinerja Dinas Arpus (5.00 Dokumen)</i>	45.000.000	0	0	0	45.000.000	45.000.000	0	0	0	45.000.000	0	0%

Kode	Uraian Urusan, Organisasi, Program, Kegiatan dan Sub Kegiatan	Sebelum Perubahan					Setelah Perubahan					Bertambah / Berkurang	
		Kelompok Belanja					Kelompok Belanja					(RP)	%
		Operasi	Modal	Tidak Terduga	Transfer	Jumlah	Operasi	Modal	Tidak Terduga	Transfer	Jumlah		
2.23.2.23.2 .24.0.00.02 .01.1.01.04	Koordinasi dan Sinkronisasi Perencanaan Perangkat Daerah <i>Jumlah dokumen perencanaan Perangkat Daerah yang disusun (3.00 Dokumen)</i>	69.000.000	0	0	0	69.000.000	40.000.000	0	0	0	40.000.000	(29.000.000)	(42,03)%
2.23.2.23.2 .24.0.00.02 .01.1.01.05	Evaluasi Kinerja Perangkat Daerah <i>Jumlah dokumen evaluasi kinerja Dinas Arpus (5.00 Dokumen)</i>	6.000.000	0	0	0	6.000.000	6.000.000	0	0	0	6.000.000	0	0%
2.23.2.23.2 .24.0.00.02 .01.1.02	Administrasi Keuangan <i>Persentase ketercapaian pelayanan umum, kepegawaian dan keuangan perangkat daerah (100.00 %)</i>	26.621.572.000	0	0	0	26.621.572.000	23.739.240.000	0	0	0	23.739.240.000	(2.882.332.000)	(10,83)%
2.23.2.23.2 .24.0.00.02 .01.1.02.01	Penyediaan Gaji dan Tunjangan ASN <i>Jumlah Laporan Keuangan Perangkat Daerah (12.00 Bulan)</i>	26.621.572.000	0	0	0	26.621.572.000	23.739.240.000	0	0	0	23.739.240.000	(2.882.332.000)	(10,83)%
2.23.2.23.2 .24.0.00.02 .01.1.03	Administrasi Umum <i>Persentase ketercapaian pelayanan umum, kepegawaian dan keuangan perangkat daerah (100.00 %)</i>	6.534.559.000	161.981.000	0	0	6.696.540.000	4.852.495.000	62.700.000	0	0	4.915.195.000	(1.781.345.000)	(26,60)%
2.23.2.23.2 .24.0.00.02 .01.1.03.01	Penyediaan Jasa Surat Menyurat <i>Jumlah bulan terpenuhinya Pelayanan Jasa Surat Menyurat dan Kearsipan Perangkat Daerah (12.00 Bulan)</i>	30.000.000	0	0	0	30.000.000	20.000.000	0	0	0	20.000.000	(10.000.000)	(33,33)%
2.23.2.23.2 .24.0.00.02 .01.1.03.02	Penyediaan Jasa Komunikasi, Sumber Daya Air dan Listrik <i>Jumlah bulan terpenuhinya Jasa Komunikasi, Air dan Listrik Perangkat Daerah (12.00 Bulan)</i>	1.800.000.000	0	0	0	1.800.000.000	1.150.000.000	0	0	0	1.150.000.000	(650.000.000)	(36,11)%

Kode	Uraian Urusan, Organisasi, Program, Kegiatan dan Sub Kegiatan	Sebelum Perubahan					Setelah Perubahan					Bertambah / Berkurang	
		Kelompok Belanja					Kelompok Belanja					(RP)	%
		Operasi	Modal	Tidak Terduga	Transfer	Jumlah	Operasi	Modal	Tidak Terduga	Transfer	Jumlah		
2.23.2.23.2 .24.0.00.02 .01.1.03.03	Penyediaan Jasa Peralatan dan Perlengkapan Kantor <i>Jumlah bulan tercukupinya kebutuhan Perlengkapan Pendukung Perkantoran Sekretariat Dinas ARPUS (12.00 Bulan)</i>	12.000.000	0	0	0	12.000.000	8.640.000	0	0	0	8.640.000	(3.360.000)	(28)%
2.23.2.23.2 .24.0.00.02 .01.1.03.05	Penyediaan Jasa Jaminan Barang Milik Daerah <i>Jumlah bulan terpenuhinya premi asuransi barang milik daerah (12.00 Bulan)</i>	140.000.000	0	0	0	140.000.000	126.802.000	0	0	0	126.802.000	(13.198.000)	(9,43)%
2.23.2.23.2 .24.0.00.02 .01.1.03.07	Penyediaan Jasa Administrasi Keuangan <i>Jumlah bulan terpenuhinya jasa Kebersihan dan Pelayanan Perkantoran Perangkat Daerah (12.00 Bulan)</i>	260.400.000	0	0	0	260.400.000	208.000.000	0	0	0	208.000.000	(52.400.000)	(20,12)%
2.23.2.23.2 .24.0.00.02 .01.1.03.08	Penyediaan Jasa Kebersihan Kantor <i>Jumlah bulan terpenuhinya jasa Kebersihan dan Pelayanan Perkantoran Perangkat Daerah (12.00 Bulan)</i>	2.047.277.000	0	0	0	2.047.277.000	1.944.147.000	0	0	0	1.944.147.000	(103.130.000)	(5,04)%
2.23.2.23.2 .24.0.00.02 .01.1.03.10	Penyediaan Alat Tulis Kantor <i>Jumlah bulan tercukupinya kebutuhan Perlengkapan Pendukung Perkantoran Sekretariat Dinas ARPUS (12.00 Bulan)</i>	90.510.000	0	0	0	90.510.000	89.666.000	0	0	0	89.666.000	(844.000)	(0,93)%
2.23.2.23.2 .24.0.00.02 .01.1.03.11	Penyediaan Barang Cetak dan Penggandaan <i>Jumlah bulan tercukupinya kebutuhan Perlengkapan Pendukung Perkantoran Sekretariat Dinas ARPUS (12.00 Bulan)</i>	137.407.000	0	0	0	137.407.000	92.407.000	0	0	0	92.407.000	(45.000.000)	(32,75)%

Kode	Uraian Urusan, Organisasi, Program, Kegiatan dan Sub Kegiatan	Sebelum Perubahan					Setelah Perubahan					Bertambah / Berkurang	
		Kelompok Belanja					Kelompok Belanja					(RP)	%
		Operasi	Modal	Tidak Terduga	Transfer	Jumlah	Operasi	Modal	Tidak Terduga	Transfer	Jumlah		
2.23.2.23.2 .24.0.00.02 .01.1.03.12	Penyediaan Komponen Instalasi Listrik/Penerangan Bangunan Kantor <i>Jumlah bulan tercukupinya kebutuhan Perlengkapan Pendukung Perkantoran Sekretariat Dinas ARPUS (12.00 Bulan)</i>	69.393.000	0	0	0	69.393.000	16.000.000	0	0	0	16.000.000	(53.393.000)	(76,94)%
2.23.2.23.2 .24.0.00.02 .01.1.03.13	Penyediaan Peralatan dan Perlengkapan Kantor <i>Jumlah bulan tercukupinya kebutuhan Perlengkapan Pendukung Perkantoran Sekretariat Dinas ARPUS (12.00 Bulan)</i>	15.300.000	93.441.000	0	0	108.741.000	3.000.000	0	0	0	3.000.000	(105.741.000)	(97,24)%
2.23.2.23.2 .24.0.00.02 .01.1.03.14	Penyediaan Peralatan Rumah Tangga <i>Jumlah bulan tercukupinya kebutuhan Perlengkapan Pendukung Perkantoran Sekretariat Dinas ARPUS (12.00 Bulan)</i>	0	5.000.000	0	0	5.000.000	5.000.000	0	0	0	5.000.000	0	0%
2.23.2.23.2 .24.0.00.02 .01.1.03.15	Penyediaan Bahan Bacaan dan Peraturan Perundang-undangan <i>Jumlah bulan tercukupinya kebutuhan Bahan Bacaan/Buku Perpustakaan Perangkat Daerah (12.00 Bulan)</i> <i>Jumlah laporan informasi publik Dinas ARPUS (12.00 Bulan)</i>	94.150.000	0	0	0	94.150.000	13.500.000	0	0	0	13.500.000	(80.650.000)	(85,66)%
2.23.2.23.2 .24.0.00.02 .01.1.03.16	Penyediaan Bahan Logistik Kantor <i>Jumlah bulan tercukupinya kebutuhan Perlengkapan Pendukung Perkantoran Sekretariat Dinas ARPUS (12.00 Bulan)</i>	10.000.000	0	0	0	10.000.000	5.000.000	0	0	0	5.000.000	(5.000.000)	(50)%
2.23.2.23.2 .24.0.00.02 .01.1.03.17	Penyediaan Makanan dan Minuman <i>Jumlah bulan terpenuhinya Penyediaan Makan Minum Rapat Perangkat Daerah (12.00 Bulan)</i>	145.500.000	0	0	0	145.500.000	93.120.000	0	0	0	93.120.000	(52.380.000)	(36)%

Kode	Uraian Urusan, Organisasi, Program, Kegiatan dan Sub Kegiatan	Sebelum Perubahan					Setelah Perubahan					Bertambah / Berkurang	
		Kelompok Belanja					Kelompok Belanja					(RP)	%
		Operasi	Modal	Tidak Terduga	Transfer	Jumlah	Operasi	Modal	Tidak Terduga	Transfer	Jumlah		
2.23.2.23.2 .24.0.00.02 .01.1.03.18	Rapat-rapat Kordinasi dan Konsultasi ke Luar Daerah <i>Jumlah bulan terpenuhinya pelaksanaan rapat-rapat koordinasi dan konsultasi ke dalam dan luar daerah (12.00 Bulan)</i>	465.290.000	0	0	0	465.290.000	197.959.000	0	0	0	197.959.000	(267.331.000)	(57,45)%
2.23.2.23.2 .24.0.00.02 .01.1.03.23	Pengadaan Perlengkapan Gedung Kantor <i>Jumlah unit penyediaan sarana dan prasarana kantor Sekretariat Dinas Arpus (1.00 Paket)</i>	61.520.000	0	0	0	61.520.000	0	0	0	0	0	(61.520.000)	(100)%
2.23.2.23.2 .24.0.00.02 .01.1.03.25	Pengadaan Peralatan Gedung Kantor <i>Jumlah unit penyediaan sarana dan prasarana kantor Sekretariat Dinas Arpus (1.00 Paket)</i>	1.710.000	63.540.000	0	0	65.250.000	1.710.000	62.700.000	0	0	64.410.000	(840.000)	(1,29)%
2.23.2.23.2 .24.0.00.02 .01.1.03.29	Pemeliharaan Rutin/Berkala Gedung Kantor <i>Jumlah bulan terpenuhinya Pemeliharaan Rutin/ Berkala Rumah Jabatan/Rumah Dinas/Gedung Kantor/ Kendaraan Dinas/Operasional Perangkat Daerah (12.00 Bulan)</i>	345.000.000	0	0	0	345.000.000	146.498.000	0	0	0	146.498.000	(198.502.000)	(57,54)%
2.23.2.23.2 .24.0.00.02 .01.1.03.31	Pemeliharaan Rutin/Berkala Kendaraan Dinas/Operasional <i>Jumlah bulan terpenuhinya Pemeliharaan Rutin/ Berkala Rumah Jabatan/Rumah Dinas/Gedung Kantor/ Kendaraan Dinas/Operasional Perangkat Daerah (12.00 Bulan)</i>	485.260.000	0	0	0	485.260.000	305.233.000	0	0	0	305.233.000	(180.027.000)	(37,10)%
2.23.2.23.2 .24.0.00.02 .01.1.03.33	Pemeliharaan Rutin/Berkala Perlengkapan Gedung Kantor <i>Jumlah bulan tercukupinya Pemeliharaan Rutin /Berkala Perlengkapan Gedung Kantor Sekretariat Dinas ARPUS (12.00 Bulan)</i>	261.842.000	0	0	0	261.842.000	378.213.000	0	0	0	378.213.000	116.371.000	44,44%

Kode	Uraian Urusan, Organisasi, Program, Kegiatan dan Sub Kegiatan	Sebelum Perubahan					Setelah Perubahan					Bertambah / Berkurang	
		Kelompok Belanja					Kelompok Belanja					(RP)	%
		Operasi	Modal	Tidak Terduga	Transfer	Jumlah	Operasi	Modal	Tidak Terduga	Transfer	Jumlah		
2.23.2.23.2 .24.0.00.02 .01.1.03.35	Pemeliharaan Rutin/Berkala Peralatan Gedung Kantor <i>Jumlah bulan tercukupinya Pemeliharaan Rutin /Berkala Perlengkapan Gedung Kantor Sekretariat Dinas ARPUS (12.00 Bulan)</i>	62.000.000	0	0	0	62.000.000	47.600.000	0	0	0	47.600.000	(14.400.000)	(23,23)%
2.23.2.23.2 .24.0.00.02 .01.1.04	Peningkatan Disiplin dan Kapasitas Sumber Daya Aparatur <i>Persentase ketercapaian pelayanan umum, kepegawaian dan keuangan perangkat daerah (100.00 %)</i>	94.460.000	0	0	0	94.460.000	9.870.000	0	0	0	9.870.000	(84.590.000)	(89,55)%
2.23.2.23.2 .24.0.00.02 .01.1.04.09	Pendidikan dan Pelatihan Formal <i>Jumlah ASN yang mengikuti Diklat/Workshop/Bintek/Seminar (50.00 Orang)</i>	40.000.000	0	0	0	40.000.000	9.870.000	0	0	0	9.870.000	(30.130.000)	(75,33)%
2.23.2.23.2 .24.0.00.02 .01.1.04.10	Sosialisasi Peraturan Perundang-Undangan <i>Jumlah laporan pengelolaan administrasi kepegawaian perangkat daerah (1.00 Dokumen)</i>	54.460.000	0	0	0	54.460.000	0	0	0	0	0	(54.460.000)	(100)%
2.23.2.23.2 .24.0.00.02 .02	PROGRAM PEMBINAAN PERPUSTAKAAN	2.170.109.000	439.250.000	0	0	2.609.359.000	1.641.416.000	364.500.000	0	0	2.005.916.000	(603.443.000)	(23,13)%
2.23.2.23.2 .24.0.00.02 .02.1.01	Pengelolaan Perpustakaan Tingkat Daerah Provinsi <i>Persentase ketersediaan bahan pustaka (32.97 %)</i> <i>Persentase peningkatan cakupan layanan perpustakaan provinsi (60.00 %)</i> <i>Persentase peningkatan kompetensi SDM perpustakaan (40.00 %)</i> <i>Persentase perluasan jejaring kemitraan perpustakaan (60.00 %)</i>	1.923.135.000	439.250.000	0	0	2.362.385.000	1.474.301.000	364.500.000	0	0	1.838.801.000	(523.584.000)	(22,16)%

Kode	Uraian Urusan, Organisasi, Program, Kegiatan dan Sub Kegiatan	Sebelum Perubahan					Setelah Perubahan					Bertambah / Berkurang	
		Kelompok Belanja					Kelompok Belanja					(RP)	%
		Operasi	Modal	Tidak Terduga	Transfer	Jumlah	Operasi	Modal	Tidak Terduga	Transfer	Jumlah		
2.23.2.23.2 .24.0.00.02 .02.1.01.01	Pengembangan dan Pemeliharaan Layanan Perpustakaan Elektronik <i>Jumlah cakupan layanan perpustakaan provinsi (80.00 Lokasi)</i>	205.604.000	0	0	0	205.604.000	204.768.000	0	0	0	204.768.000	(836.000)	(0,41)%
2.23.2.23.2 .24.0.00.02 .02.1.01.02	Pengembangan Perpustakaan di Tingkat Daerah Provinsi <i>Jumlah Mitra perpustakaan (3.00 Unit)</i>	101.563.000	0	0	0	101.563.000	59.573.000	0	0	0	59.573.000	(41.990.000)	(41,34)%
2.23.2.23.2 .24.0.00.02 .02.1.01.03	Pengembangan Kekhasan Koleksi Perpustakaan Daerah Tingkat Provinsi <i>Jumlah alihmedia koleksi deposit (8000.00 halaman)</i>	56.495.000	0	0	0	56.495.000	20.556.000	0	0	0	20.556.000	(35.939.000)	(63,61)%
2.23.2.23.2 .24.0.00.02 .02.1.01.06	Peningkatan Kapasitas Tenaga Perpustakaan dan Pustakawan Tingkat Daerah Provinsi <i>Jumlah SDM yang berkompentensi (105.00 Orang)</i>	155.329.000	0	0	0	155.329.000	55.632.000	0	0	0	55.632.000	(99.697.000)	(64,18)%
2.23.2.23.2 .24.0.00.02 .02.1.01.07	Pengembangan Layanan Perpustakaan Rujukan Tingkat Daerah Provinsi <i>Jumlah cakupan layanan perpustakaan provinsi (80.00 Lokasi)</i>	1.160.805.000	300.000.000	0	0	1.460.805.000	962.120.000	300.000.000	0	0	1.262.120.000	(198.685.000)	(13,60)%
2.23.2.23.2 .24.0.00.02 .02.1.01.08	Pengembangan Perpustakaan Deposit <i>Jumlah alihmedia koleksi deposit (8000.00 halaman)</i>	179.698.000	0	0	0	179.698.000	115.389.000	0	0	0	115.389.000	(64.309.000)	(35,79)%
2.23.2.23.2 .24.0.00.02 .02.1.01.09	Pengelolaan dan Pengembangan Bahan Pustaka <i>Jumlah Bahan Pustaka yang diolah (2500.00 Eks)</i>	63.641.000	139.250.000	0	0	202.891.000	56.263.000	64.500.000	0	0	120.763.000	(82.128.000)	(40,48)%
2.23.2.23.2 .24.0.00.02 .02.1.02	Pembudayaan Gemar Membaca Tingkat Daerah Provinsi	246.974.000	0	0	0	246.974.000	167.115.000	0	0	0	167.115.000	(79.859.000)	(32,33)%
2.23.2.23.2 .24.0.00.02 .02.1.02.01	Sosialisasi Budaya Baca dan Literasi pada Satuan Pendidikan Tingkat Menengah dan Pendidikan Khusus serta Masyarakat <i>Jumlah promosi perpustakaan (3.00 Kali)</i>	205.174.000	0	0	0	205.174.000	148.311.000	0	0	0	148.311.000	(56.863.000)	(27,71)%

Kode	Uraian Urusan, Organisasi, Program, Kegiatan dan Sub Kegiatan	Sebelum Perubahan					Setelah Perubahan					Bertambah / Berkurang	
		Kelompok Belanja					Kelompok Belanja					(RP)	%
		Operasi	Modal	Tidak Terduga	Transfer	Jumlah	Operasi	Modal	Tidak Terduga	Transfer	Jumlah		
2.23.2.23.2 .24.0.00.02 .02.1.02.04	Pengembangan Literasi Berbasis Inklusi Sosial <i>Jumlah promosi perpustakaan (3.00 Kali)</i>	41.800.000	0	0	0	41.800.000	18.804.000	0	0	0	18.804.000	(22.996.000)	(55,01)%
2.23.2.23.2 .24.0.00.02 .02	PROGRAM PENGELOLAAN ARSIP	1.148.204.000	0	0	0	1.148.204.000	727.857.000	0	0	0	727.857.000	(420.347.000)	(36,61)%
2.23.2.23.2 .24.0.00.02 .02.1.02	Pengelolaan Arsip Statis Daerah Provinsi <i>Persentase pengelolaan arsip (60.00 %)</i>	586.284.000	0	0	0	586.284.000	391.105.000	0	0	0	391.105.000	(195.179.000)	(33,29)%
2.23.2.23.2 .24.0.00.02 .02.1.02.02	Akusisi, pengolahan, preservasi dan akses arsip statis <i>Jumlah arsip yang diakuisisi (20000.00 Berkas)</i> <i>Jumlah arsip yang dilestarikan (50000.00 Lembar)</i> <i>Jumlah arsip yang diolah (15000.00 Berkas)</i>	586.284.000	0	0	0	586.284.000	391.105.000	0	0	0	391.105.000	(195.179.000)	(33,29)%
2.23.2.23.2 .24.0.00.02 .02.1.03	Pengelolaan Simpul Jaringan dalam Sistem Informasi Kearsipan Nasional Tingkat Provinsi <i>Persentase perangkat daerah yang tertib arsip (64.00 %)</i>	561.920.000	0	0	0	561.920.000	336.752.000	0	0	0	336.752.000	(225.168.000)	(40,07)%
2.23.2.23.2 .24.0.00.02 .02.1.03.02	Pemberdayaan Kapasitas Unit Kearsipan dan Lembaga Kearsipan Daerah Provinsi <i>Jumlah perangkat daerah yang dilakukan pengawasan (41.00 OPD)</i> <i>Jumlah perangkat daerah yang melakukan pengelolaan arsip secara baku (8.00 OPD)</i>	561.920.000	0	0	0	561.920.000	336.752.000	0	0	0	336.752.000	(225.168.000)	(40,07)%
2.23.2.23.2 .24.0.00.02 .04	PROGRAM PERIZINAN PENGGUNAAN ARSIP	300.000.000	0	0	0	300.000.000	185.400.000	0	0	0	185.400.000	(114.600.000)	(38,20)%
2.23.2.23.2 .24.0.00.02 .04.1.01	Pelayanan Izin Penggunaan Arsip yang Bersifat Tertutup di Daerah Provinsi <i>Persentase pengunjung arsip (32.18 %)</i>	300.000.000	0	0	0	300.000.000	185.400.000	0	0	0	185.400.000	(114.600.000)	(38,20)%

Kode	Uraian Urusan, Organisasi, Program, Kegiatan dan Sub Kegiatan	Sebelum Perubahan					Setelah Perubahan					Bertambah / Berkurang	
		Kelompok Belanja					Kelompok Belanja					(RP)	%
		Operasi	Modal	Tidak Terduga	Transfer	Jumlah	Operasi	Modal	Tidak Terduga	Transfer	Jumlah		
2.23.2.23.2 .24.0.00.02 .04.1.01.01	Penyusunan dan Penerapan SOP Penggunaan Arsip yang Bersifat Tertutup <i>Jumlah arsip yang terlayankan (750.00 Arsip)</i>	104.282.000	0	0	0	104.282.000	87.347.000	0	0	0	87.347.000	(16.935.000)	(16,24)%
2.23.2.23.2 .24.0.00.02 .04.1.01.02	Penyediaan Daftar dan Penetapan Izin Penggunaan Arsip yang Bersifat Tertutup <i>Jumlah promosi kearsipan (3.00 Kali)</i>	195.718.000	0	0	0	195.718.000	98.053.000	0	0	0	98.053.000	(97.665.000)	(49,90)%
3	URUSAN PEMERINTAHAN PILIHAN	733.677.324.000	47.332.218.000	0	0	781.009.542.000	606.907.937.000	43.194.937.000	0	0	650.102.874.000	(130.906.668.000)	(16,76)%
3.25	URUSAN PEMERINTAHAN BIDANG KELAUTAN DAN PERIKANAN	141.472.098.000	26.095.759.000	0	0	167.567.857.000	118.838.848.000	23.403.550.000	0	0	142.242.398.000	(25.325.459.000)	(15,11)%
3.25.3.25.0 .00.0.00.01	Dinas Kelautan dan Perikanan	141.472.098.000	26.095.759.000	0	0	167.567.857.000	118.838.848.000	23.403.550.000	0	0	142.242.398.000	(25.325.459.000)	(15,11)%
3.25.3.25.0 .00.0.00.01 .01	PROGRAM PENUNJANGURUSAN PEMERINTAHAN DAERAH	52.747.214.000	2.378.250.000	0	0	55.125.464.000	41.802.392.000	1.492.907.000	0	0	43.295.299.000	(11.830.165.000)	(21,46)%
3.25.3.25.0 .00.0.00.01 .01.1.01	Perencanaan dan Evaluasi Kinerja Perangkat Daerah <i>Persentase ketercapaian perencanaan dan evaluasi kinerja OPD (100.00 %)</i>	600.000.000	0	0	0	600.000.000	500.620.000	0	0	0	500.620.000	(99.380.000)	(16,56)%
3.25.3.25.0 .00.0.00.01 .01.1.01.01	Penyusunan Renstra dan Renja Perangkat Daerah <i>Jumlah dokumen perencanaan Perangkat Daerah yang disusun (6.00 Dokumen)</i>	150.000.000	0	0	0	150.000.000	40.000.000	0	0	0	40.000.000	(110.000.000)	(73,33)%
3.25.3.25.0 .00.0.00.01 .01.1.01.02	Penyusunan Program dan Kegiatan Perangkat Daerah dalam Dokumen Perencanaan <i>Jumlah dokumen perencanaan Perangkat Daerah yang disusun (6.00 Dokumen)</i>	175.000.000	0	0	0	175.000.000	120.420.000	0	0	0	120.420.000	(54.580.000)	(31,19)%
3.25.3.25.0 .00.0.00.01 .01.1.01.04	Koordinasi dan Sinkronisasi Perencanaan Perangkat Daerah <i>Jumlah dokumen perencanaan Perangkat Daerah yang disusun (6.00 Dokumen)</i>	125.000.000	0	0	0	125.000.000	87.000.000	0	0	0	87.000.000	(38.000.000)	(30,40)%
3.25.3.25.0 .00.0.00.01 .01.1.01.05	Evaluasi Kinerja Perangkat Daerah	150.000.000	0	0	0	150.000.000	253.200.000	0	0	0	253.200.000	103.200.000	68,80%

Kode	Uraian Urusan, Organisasi, Program, Kegiatan dan Sub Kegiatan	Sebelum Perubahan					Setelah Perubahan					Bertambah / Berkurang	
		Kelompok Belanja					Kelompok Belanja					(RP)	%
		Operasi	Modal	Tidak Terduga	Transfer	Jumlah	Operasi	Modal	Tidak Terduga	Transfer	Jumlah		
3.25.3.25.0 .00.0.00.01 .01.1.02	Jumlah dokumen evaluasi kinerja perangkat daerah (4.00 Dokumen) Administrasi Keuangan	43.955.464.000	0	0	0	43.955.464.000	35.349.758.000	0	0	0	35.349.758.000	(8.605.706.000)	(19,58)%
3.25.3.25.0 .00.0.00.01 .01.1.02.01	Persentase ketercapaian pelayanan umum, kepegawaian dan keuangan perangkat daerah (100.00 %) Penyediaan Gaji dan Tunjangan ASN	43.925.464.000	0	0	0	43.925.464.000	35.289.538.000	0	0	0	35.289.538.000	(8.635.926.000)	(19,66)%
3.25.3.25.0 .00.0.00.01 .01.1.02.03	Jumlah Laporan Keuangan PD (jenis) (1.00 Laporan) Penyiapan Bahan Pelaksanaan Verifikasi	5.000.000	0	0	0	5.000.000	0	0	0	0	0	(5.000.000)	(100)%
3.25.3.25.0 .00.0.00.01 .01.1.02.04	Jumlah Laporan Keuangan PD (jenis) (1.00 Laporan) Penyusunan Akuntansi dan Pelaporan Keuangan	5.000.000	0	0	0	5.000.000	0	0	0	0	0	(5.000.000)	(100)%
3.25.3.25.0 .00.0.00.01 .01.1.02.06	Jumlah Laporan Keuangan PD (jenis) (1.00 Laporan) Penyusunan Laporan Capaian Kinerja dan Ikhtisar Realisasi Kinerja SKPD	10.000.000	0	0	0	10.000.000	55.220.000	0	0	0	55.220.000	45.220.000	452,20%
3.25.3.25.0 .00.0.00.01 .01.1.02.07	Jumlah Laporan Keuangan PD (jenis) (1.00 Laporan) Penyusunan Laporan Keuangan Bulanan/Semesteran	5.000.000	0	0	0	5.000.000	5.000.000	0	0	0	5.000.000	0	0%
3.25.3.25.0 .00.0.00.01 .01.1.02.09	Jumlah Laporan Keuangan PD (jenis) (1.00 Laporan) Penyusunan Pelaporan Keuangan Akhir Tahun	5.000.000	0	0	0	5.000.000	0	0	0	0	0	(5.000.000)	(100)%
3.25.3.25.0 .00.0.00.01 .01.1.03	Jumlah Laporan Keuangan PD (jenis) (1.00 Laporan) Administrasi Umum	8.141.750.000	2.378.250.000	0	0	10.520.000.000	5.942.014.000	1.492.907.000	0	0	7.434.921.000	(3.085.079.000)	(29,33)%
	Persentase ketercapaian pelayanan umum, kepegawaian dan keuangan perangkat daerah (100.00 %)												

Kode	Uraian Urusan, Organisasi, Program, Kegiatan dan Sub Kegiatan	Sebelum Perubahan					Setelah Perubahan					Bertambah / Berkurang	
		Kelompok Belanja					Kelompok Belanja					(RP)	%
		Operasi	Modal	Tidak Terduga	Transfer	Jumlah	Operasi	Modal	Tidak Terduga	Transfer	Jumlah		
3.25.3.25.0 .00.0.00.01 .01.1.03.01	Penyediaan Jasa Surat Menyurat <i>Jumlah bulan terpenuhinya Pelayanan Jasa Surat Menyurat dan Kearsipan Perangkat Daerah (12.00 Bulan)</i>	100.000.000	0	0	0	100.000.000	56.108.000	0	0	0	56.108.000	(43.892.000)	(43,89)%
3.25.3.25.0 .00.0.00.01 .01.1.03.02	Penyediaan Jasa Komunikasi, Sumber Daya Air dan Listrik <i>Jumlah bulan terpenuhinya Jasa Komunikasi, Air dan Listrik Perangkat Daerah (12.00 Bulan)</i>	2.872.000.000	0	0	0	2.872.000.000	2.361.946.000	0	0	0	2.361.946.000	(510.054.000)	(17,76)%
3.25.3.25.0 .00.0.00.01 .01.1.03.05	Penyediaan Jasa Jaminan Barang Milik Daerah <i>Jumlah bulan terpenuhinya premi asuransi barang milik daerah (12.00 Bulan)</i>	125.000.000	0	0	0	125.000.000	125.000.000	0	0	0	125.000.000	0	0%
3.25.3.25.0 .00.0.00.01 .01.1.03.06	Penyediaan Jasa Pemeliharaan dan Perizinan Kendaraan Dinas/Operasional <i>Jumlah bulan terpenuhinya jasa Kebersihan dan Pelayanan Perkantoran Perangkat Daerah (12.00 Bulan)</i>	150.000.000	0	0	0	150.000.000	150.000.000	0	0	0	150.000.000	0	0%
3.25.3.25.0 .00.0.00.01 .01.1.03.07	Penyediaan Jasa Administrasi Keuangan <i>Jumlah bulan terpenuhinya jasa Kebersihan dan Pelayanan Perkantoran Perangkat Daerah (12.00 Bulan)</i>	1.483.000.000	0	0	0	1.483.000.000	906.800.000	0	0	0	906.800.000	(576.200.000)	(38,85)%
3.25.3.25.0 .00.0.00.01 .01.1.03.08	Penyediaan Jasa Kebersihan Kantor <i>Jumlah bulan terpenuhinya jasa Kebersihan dan Pelayanan Perkantoran Perangkat Daerah (12.00 Bulan)</i>	450.000.000	0	0	0	450.000.000	450.000.000	0	0	0	450.000.000	0	0%
3.25.3.25.0 .00.0.00.01 .01.1.03.10	Penyediaan Alat Tulis Kantor <i>Jumlah bulan tercukupinya kebutuhan Perlengkapan Pendukung Perkantoran (12.00 Bulan)</i>	200.000.000	0	0	0	200.000.000	71.730.000	0	0	0	71.730.000	(128.270.000)	(64,14)%

Kode	Uraian Urusan, Organisasi, Program, Kegiatan dan Sub Kegiatan	Sebelum Perubahan					Setelah Perubahan					Bertambah / Berkurang	
		Kelompok Belanja					Kelompok Belanja					(RP)	%
		Operasi	Modal	Tidak Terduga	Transfer	Jumlah	Operasi	Modal	Tidak Terduga	Transfer	Jumlah		
3.25.3.25.0 .00.0.00.01 .01.1.03.11	Penyediaan Barang Cetak dan Penggandaan <i>Jumlah bulan tercukupinya kebutuhan Perlengkapan Pendukung Perkantoran (12.00 Bulan)</i>	150.000.000	0	0	0	150.000.000	57.180.000	0	0	0	57.180.000	(92.820.000)	(61,88)%
3.25.3.25.0 .00.0.00.01 .01.1.03.12	Penyediaan Komponen Instalasi Listrik/Penerangan Bangunan Kantor <i>Jumlah unit penyediaan sarana dan prasarana kantor perangkat daerah (12.00 Paket)</i>	160.000.000	0	0	0	160.000.000	77.630.000	0	0	0	77.630.000	(82.370.000)	(51,48)%
3.25.3.25.0 .00.0.00.01 .01.1.03.13	Penyediaan Peralatan dan Perlengkapan Kantor <i>Jumlah bulan terpenuhinya jasa Kebersihan dan Pelayanan Perkantoran Perangkat Daerah (12.00 Bulan)</i> <i>Jumlah unit penyediaan sarana dan prasarana kantor perangkat daerah (12.00 Paket)</i>	164.000.000	436.000.000	0	0	600.000.000	142.120.000	416.717.000	0	0	558.837.000	(41.163.000)	(6,86)%
3.25.3.25.0 .00.0.00.01 .01.1.03.14	Penyediaan Peralatan Rumah Tangga <i>Jumlah unit penyediaan sarana dan prasarana kantor perangkat daerah (12.00 Paket)</i>	87.750.000	12.250.000	0	0	100.000.000	49.409.000	12.190.000	0	0	61.599.000	(38.401.000)	(38,40)%
3.25.3.25.0 .00.0.00.01 .01.1.03.15	Penyediaan Bahan Bacaan dan Peraturan Perundang-undangan <i>Jumlah bulan tercukupinya kebutuhan Bahan Bacaan/Buku Perpustakaan Perangkat Daerah (12.00 Bulan)</i> <i>Jumlah laporan informasi publik perangkat daerah (1.00 Laporan)</i>	25.000.000	0	0	0	25.000.000	17.600.000	0	0	0	17.600.000	(7.400.000)	(29,60)%
3.25.3.25.0 .00.0.00.01 .01.1.03.17	Penyediaan Makanan dan Minuman <i>Jumlah bulan terpenuhinya Penyediaan Makan Minum Rapat Perangkat Daerah (12.00 Bulan)</i>	100.000.000	0	0	0	100.000.000	125.750.000	0	0	0	125.750.000	25.750.000	25,75%

Kode	Uraian Urusan, Organisasi, Program, Kegiatan dan Sub Kegiatan	Sebelum Perubahan					Setelah Perubahan					Bertambah / Berkurang	
		Kelompok Belanja					Kelompok Belanja					(RP)	%
		Operasi	Modal	Tidak Terduga	Transfer	Jumlah	Operasi	Modal	Tidak Terduga	Transfer	Jumlah		
3.25.3.25.0 .00.0.00.01 .01.1.03.18	Rapat-rapat Kordinasi dan Konsultasi ke Luar Daerah <i>Jumlah bulan terpenuhinya pelaksanaan rapat-rapat koordinasi dan konsultasi ke dalam dan luar daerah (12.00 Bulan)</i>	1.000.000.000	0	0	0	1.000.000.000	451.641.000	0	0	0	451.641.000	(548.359.000)	(54,84)%
3.25.3.25.0 .00.0.00.01 .01.1.03.26	Pengadaan Mebeleur <i>Jumlah unit penyediaan sarana dan prasarana kantor perangkat daerah (12.00 Paket)</i>	0	50.000.000	0	0	50.000.000	0	50.000.000	0	0	50.000.000	0	0%
3.25.3.25.0 .00.0.00.01 .01.1.03.29	Pemeliharaan Rutin/Berkala Gedung Kantor <i>Jumlah bulan terpenuhinya Pemeliharaan Rutin/ Berkala Rumah Jabatan/Rumah Dinas/Gedung Kantor/ Kendaraan Dinas/Operasional Perangkat Daerah (12.00 Bulan)</i>	200.000.000	0	0	0	200.000.000	409.350.000	0	0	0	409.350.000	209.350.000	104,68%
3.25.3.25.0 .00.0.00.01 .01.1.03.31	Pemeliharaan Rutin/Berkala Kendaraan Dinas/Operasional <i>Jumlah bulan terpenuhinya Pemeliharaan Rutin/ Berkala Rumah Jabatan/Rumah Dinas/Gedung Kantor/ Kendaraan Dinas/Operasional Perangkat Daerah (12.00 Bulan)</i>	750.000.000	0	0	0	750.000.000	382.100.000	0	0	0	382.100.000	(367.900.000)	(49,05)%
3.25.3.25.0 .00.0.00.01 .01.1.03.33	Pemeliharaan Rutin/Berkala Perlengkapan Gedung Kantor <i>Jumlah bulan tercukupinya Pemeliharaan Rutin /Berkala Sarana Kantor dan Rumah Tangga Perangkat Daerah (12.00 Bulan)</i>	75.000.000	0	0	0	75.000.000	57.650.000	0	0	0	57.650.000	(17.350.000)	(23,13)%
3.25.3.25.0 .00.0.00.01 .01.1.03.35	Pemeliharaan Rutin/Berkala Peralatan Gedung Kantor <i>Jumlah bulan tercukupinya Pemeliharaan Rutin /Berkala Sarana Kantor dan Rumah Tangga Perangkat Daerah (12.00 Bulan)</i>	50.000.000	0	0	0	50.000.000	50.000.000	0	0	0	50.000.000	0	0%

Kode	Uraian Urusan, Organisasi, Program, Kegiatan dan Sub Kegiatan	Sebelum Perubahan					Setelah Perubahan					Bertambah / Berkurang	
		Kelompok Belanja					Kelompok Belanja					(RP)	%
		Operasi	Modal	Tidak Terduga	Transfer	Jumlah	Operasi	Modal	Tidak Terduga	Transfer	Jumlah		
3.25.3.25.0 .00.0.00.01 .01.1.03.39	Rehabilitasi Sedang/Berat Rumah Gedung Kantor <i>Jumlah Unit Gedung Yang Direhab (1.00 Paket)</i>	0	1.880.000.000	0	0	1.880.000.000	0	1.014.000.000	0	0	1.014.000.000	(866.000.000)	(46,06)%
3.25.3.25.0 .00.0.00.01 .01.1.04	Peningkatan Disiplin dan Kapasitas Sumber Daya Aparatur <i>Persentase ketercapaian pelayanan umum, kepegawaian dan keuangan perangkat daerah (100.00 %)</i>	50.000.000	0	0	0	50.000.000	10.000.000	0	0	0	10.000.000	(40.000.000)	(80)%
3.25.3.25.0 .00.0.00.01 .01.1.04.09	Pendidikan dan Pelatihan Formal <i>Jumlah ASN yang mengikuti Diklat/Workshop/Bintek/Seminar (1.00 Paket)</i>	50.000.000	0	0	0	50.000.000	10.000.000	0	0	0	10.000.000	(40.000.000)	(80)%
3.25.3.25.0 .00.0.00.01 .02	PROGRAM PENGELOLAAN KELAUTAN, PESISIR DAN PULAU-PULAU KECIL	11.042.000.000	8.000.000	0	0	11.050.000.000	7.374.821.000	8.000.000	0	0	7.382.821.000	(3.667.179.000)	(33,19)%
3.25.3.25.0 .00.0.00.01 .02.1.01	Pengelolaan Ruang Laut Sampai Dengan 12 Mil di Luar Minyak dan Gas Bumi <i>Persentase kawasan konservasi yang ditata menuju pengelolaan yang efektif (2.50 %)</i> <i>Persentase Peningkatan Luas Kawasan Mangrove Yang Direhabilitasi dari Tahun Sebelumnya (Wilayah Barat) (2.00 %)</i> <i>Persentase Peningkatan Luas Kawasan Mangrove Yang Direhabilitasi dari Tahun Sebelumnya (Wilayah Selatan) (1.00 %)</i> <i>Persentase Peningkatan Luas Kawasan Mangrove Yang Direhabilitasi dari Tahun Sebelumnya (Wilayah Timur) (2.00 %)</i>	3.642.000.000	8.000.000	0	0	3.650.000.000	1.696.321.000	8.000.000	0	0	1.704.321.000	(1.945.679.000)	(53,31)%
3.25.3.25.0 .00.0.00.01 .02.1.01.02	Pengelolaan Kawasan Konservasi di Wilayah Pesisir dan Pulau-Pulau Kecil Berdasarkan Penetapan dari Pemerintah Pusat	1.550.000.000	0	0	0	1.550.000.000	480.060.000	0	0	0	480.060.000	(1.069.940.000)	(69,03)%

Kode	Uraian Urusan, Organisasi, Program, Kegiatan dan Sub Kegiatan	Sebelum Perubahan					Setelah Perubahan					Bertambah / Berkurang	
		Kelompok Belanja					Kelompok Belanja					(RP)	%
		Operasi	Modal	Tidak Terduga	Transfer	Jumlah	Operasi	Modal	Tidak Terduga	Transfer	Jumlah		
3.25.3.25.0 .00.0.00.01 .02.1.01.03	<p><i>Jumlah stakeholder yang memahami peraturan tata ruang laut (250.00 Orang)</i></p> <p>Rehabilitasi Wilayah Perairan Pesisir dan Pulau- Pulau Kecil</p> <p><i>Jumlah bibit mangrove (batang) yang ditanam tahun berjalan (38000.00 Batang)</i></p> <p><i>Jumlah bibit mangrove yang ditanam tahun berjalan (50000.00 Batang)</i></p> <p><i>Jumlah bibit mangrove yang ditanam tahun berjalan (55000.00 Batang)</i></p> <p><i>Jumlah TKB yang ditenggelamkan tahun berjalan (10.00 Unit)</i></p>	2.092.000.000	8.000.000	0	0	2.100.000.000	1.216.261.000	8.000.000	0	0	1.224.261.000	(875.739.000)	(41,70)%
3.25.3.25.0 .00.0.00.01 .02.1.03	<p>Pemberdayaan masyarakat pesisir dan pulau- pulau kecil</p> <p><i>Persentase Peningkatan Pemberdayaan Perempuan dan Taruna Pesisir (1.00 %)</i></p> <p><i>Persentase peningkatan produksi garam (5.00 %)</i></p>	7.400.000.000	0	0	0	7.400.000.000	5.678.500.000	0	0	0	5.678.500.000	(1.721.500.000)	(23,26)%
3.25.3.25.0 .00.0.00.01 .02.1.03.01	<p>Pengembangan Kapasitas Masyarakat Pesisir dan Pulau- Pulau Kecil</p> <p><i>Jumlah perempuan dan taruna pesisir yang diberdayakan (240.00 Orang)</i></p> <p><i>Luas tambak garam yang menerapkan teknologi (Ha/Tahun) (3298.00 Ha)</i></p>	7.400.000.000	0	0	0	7.400.000.000	5.678.500.000	0	0	0	5.678.500.000	(1.721.500.000)	(23,26)%
3.25.3.25.0 .00.0.00.01 .03	PROGRAM PENGELOLAAN PERIKANAN TANGKAP	37.859.740.000	22.909.509.000	0	0	60.769.249.000	34.585.469.000	21.069.703.000	0	0	55.655.172.000	(5.114.077.000)	(8,42)%
3.25.3.25.0 .00.0.00.01 .03.1.01	<p>Pengelolaan Penangkapan Ikan di Wilayah Laut Sampai Dengan 12 Mil</p> <p><i>Produksi Perikanan Tangkap (497833.00 Ton)</i></p>	30.747.750.000	17.358.799.000	0	0	48.106.549.000	28.508.280.000	17.231.549.000	0	0	45.739.829.000	(2.366.720.000)	(4,92)%
3.25.3.25.0 .00.0.00.01 .03.1.01.01	Penyediaan Data dan Informasi Sumber Daya Ikan	300.000.000	0	0	0	300.000.000	128.460.000	0	0	0	128.460.000	(171.540.000)	(57,18)%

Kode	Uraian Urusan, Organisasi, Program, Kegiatan dan Sub Kegiatan	Sebelum Perubahan					Setelah Perubahan					Bertambah / Berkurang	
		Kelompok Belanja					Kelompok Belanja					(RP)	%
		Operasi	Modal	Tidak Terduga	Transfer	Jumlah	Operasi	Modal	Tidak Terduga	Transfer	Jumlah		
3.25.3.25.0 .00.0.00.01 .03.1.01.02	<p>jumlah dokumen statistik perikanan tangkap yang tersusud (1.00 Dokumen)</p> <p>Penyediaan Prasarana Usaha Perikanan Tangkap</p> <p><i>Jumlah KUB yang terfasilitasi (5.00 Kelompok)</i></p> <p><i>Jumlah nelayan yang terlindungi (10000.00 Orang)</i></p> <p><i>Jumlah pelabuhan perikanan pantai yang melaksanakan kesyahbandaran (11.00 Lokasi)</i></p> <p><i>Jumlah pelabuhan perikanan pantai yang menerapkan ISO (1.00 Lokasi)</i></p> <p><i>Jumlah pelabuhan perikanan pantai yang menerapkan SHTI (1.00 Lokasi)</i></p> <p><i>Jumlah RTP yang terfasilitasi usaha (10.00 Orang)</i></p>	18.957.750.000	17.358.799.000	0	0	36.316.549.000	17.857.170.000	17.231.549.000	0	0	35.088.719.000	(1.227.830.000)	(3,38)%
3.25.3.25.0 .00.0.00.01 .03.1.01.03	<p>Penjaminan Ketersediaan Sarana Usaha Perikanan Tangkap</p> <p><i>Jumlah kapal perikanan yang terdaftar sebagai kapal perikanan</i></p> <p><i>Jumlah sarana prasarana perikanan tangkap yang diberikan kepada masyarakat (75.00 Unit)</i></p>	11.490.000.000	0	0	0	11.490.000.000	10.522.650.000	0	0	0	10.522.650.000	(967.350.000)	(8,42)%
3.25.3.25.0 .00.0.00.01 .03.1.06	<p>Penetapan Lokasi Pembangunan serta Pengelolaan Pelabuhan Perikanan Provinsi</p> <p><i>Persentase ketercapaian pelayanan kepelabuhanan PPP Asemduyong (90.91 %)</i></p> <p><i>Persentase ketercapaian pelayanan kepelabuhanan PPP Bajomulyo (81.82 %)</i></p> <p><i>Persentase ketercapaian pelayanan kepelabuhanan PPP Karimunjawa (54.55 %)</i></p> <p><i>Persentase ketercapaian pelayanan kepelabuhanan PPP Kidanglor (81.82 %)</i></p>	7.111.990.000	5.550.710.000	0	0	12.662.700.000	6.077.189.000	3.838.154.000	0	0	9.915.343.000	(2.747.357.000)	(21,70)%

Kode	Uraian Urusan, Organisasi, Program, Kegiatan dan Sub Kegiatan	Sebelum Perubahan					Setelah Perubahan					Bertambah / Berkurang	
		Kelompok Belanja					Kelompok Belanja					(RP)	%
		Operasi	Modal	Tidak Terduga	Transfer	Jumlah	Operasi	Modal	Tidak Terduga	Transfer	Jumlah		
	<i>Persentase ketercapaian pelayanan kepelabuhanan PPP Larangan (100.00 %)</i>												
	<i>Persentase ketercapaian pelayanan kepelabuhanan PPP Lohgending (81.82 %)</i>												
	<i>Persentase ketercapaian pelayanan kepelabuhanan PPP Morodemak (81.82 %)</i>												
	<i>Persentase ketercapaian pelayanan kepelabuhanan PPP Tasikagung (81.82 %)</i>												
	<i>Persentase ketercapaian pelayanan kepelabuhanan PPP Tawang (81.82 %)</i>												
	<i>Persentase ketercapaian pelayanan kepelabuhanan PPP Tegalsari (100.00 %)</i>												
	<i>Persentase ketercapaian pelayanan kepelabuhanan PPP Wonokerto (63.64 %)</i>												
3.25.3.25.0 .00.0.00.01 .03.1.06.02	Penyediaan Sarana dan Prasarana Pelabuhan Perikanan	6.223.150.000	803.800.000	0	0	7.026.950.000	5.313.874.000	674.007.000	0	0	5.987.881.000	(1.039.069.000)	(14,79)%
	<i>Jumlah Pelayanan Perijinan (120.00 Unit)</i>												
	<i>Jumlah Pelayanan Perijinan (14.00 Unit)</i>												
	<i>Jumlah Pelayanan Perijinan (165.00 Unit)</i>												
	<i>Jumlah Pelayanan Perijinan (270.00 Unit)</i>												
	<i>Jumlah Pelayanan Perijinan (30.00 Unit)</i>												
	<i>Jumlah Pelayanan Perijinan (34.00 Unit)</i>												
	<i>Jumlah Pelayanan Perijinan (5.00 Unit)</i>												
	<i>Jumlah Pelayanan Perijinan (600.00 Unit)</i>												
	<i>Jumlah Pelayanan Perijinan (620.00 Unit)</i>												
	<i>Jumlah Pelayanan Perijinan (80.00 Unit)</i>												
	<i>Jumlah SPB yang diterbitkan (12.00 Dokumen)</i>												
	<i>Jumlah SPB yang diterbitkan (15.00 Dokumen)</i>												

Kode	Uraian Urusan, Organisasi, Program, Kegiatan dan Sub Kegiatan	Sebelum Perubahan					Setelah Perubahan					Bertambah / Berkurang	
		Kelompok Belanja					Kelompok Belanja					(RP)	%
		Operasi	Modal	Tidak Terduga	Transfer	Jumlah	Operasi	Modal	Tidak Terduga	Transfer	Jumlah		
	<i>Jumlah SPB yang diterbitkan (1800.00 Lembar)</i>												
	<i>Jumlah SPB yang diterbitkan (2.00 Dokumen)</i>												
	<i>Jumlah SPB yang diterbitkan (2420.00 Lembar)</i>												
	<i>Jumlah SPB yang diterbitkan (3000.00 Lembar)</i>												
	<i>Jumlah SPB yang diterbitkan (3.00 Dokumen)</i>												
	<i>Jumlah SPB yang diterbitkan (3300.00 Dokumen)</i>												
	<i>Jumlah SPB yang diterbitkan (500.00 Dokumen)</i>												
	<i>Jumlah SPB yang diterbitkan (600.00 Lembar)</i>												
	<i>Jumlah SPB yang diterbitkan (6.00 Lembar)</i>												
3.25.3.25.0 .00.0.00.01 .03.1.06.03	Pelaksanaan Fungsi Pemerintahan dan Pengusahaan Pelabuhan Perikanan <i>Persentase peningkatan hasil pemanfaatan lahan dan fasilitas usaha (1.00 %)</i> <i>Persentase peningkatan hasil pemanfaatan lahan dan fasilitas usaha (2.00 %)</i> <i>Persentase peningkatan hasil pemanfaatan lahan dan fasilitas usaha (2.10 %)</i>	888.840.000	4.746.910.000	0	0	5.635.750.000	763.315.000	3.164.147.000	0	0	3.927.462.000	(1.708.288.000)	(30,31)%
3.25.3.25.0 .00.0.00.01 .04	PROGRAM PENGELOLAAN PERIKANAN BUDIDAYA	26.777.400.000	564.000.000	0	0	27.341.400.000	25.437.818.000	597.940.000	0	0	26.035.758.000	(1.305.642.000)	(4,78)%
3.25.3.25.0 .00.0.00.01 .04.1.01	Penerbitan Izin Usaha Perikanan di Bidang Pembudidayaan Ikan yang Usahanya Lintas Daerah Kabupaten/Kota dalam 1 (Satu) Daerah Provinsi <i>Produksi perikanan budidaya (515932.09 Ton)</i>	550.000.000	0	0	0	550.000.000	211.549.000	0	0	0	211.549.000	(338.451.000)	(61,54)%
3.25.3.25.0 .00.0.00.01 .04.1.01.02	Penerbitan Rekomendasi Izin Usaha Perikanan Bidang Pembudidayaan Ikan <i>Jumlah unit pembenihan bersertifikat CPIB (Cara Pembenihan Ikan yang Baik) (20.00 Unit)</i>	300.000.000	0	0	0	300.000.000	114.947.000	0	0	0	114.947.000	(185.053.000)	(61,68)%

Kode	Uraian Urusan, Organisasi, Program, Kegiatan dan Sub Kegiatan	Sebelum Perubahan					Setelah Perubahan					Bertambah / Berkurang	
		Kelompok Belanja					Kelompok Belanja					(RP)	%
		Operasi	Modal	Tidak Terduga	Transfer	Jumlah	Operasi	Modal	Tidak Terduga	Transfer	Jumlah		
3.25.3.25.0 .00.0.00.01 .04.1.01.03	<p><i>Jumlah unit pembesaran ikan bersertifikat CBIB (Cara Budidaya Ikan yang Baik) (60.00 Unit)</i></p> <p><i>Jumlah unit produsen pakan ikan yang bersertifikat Cara Pembuatan Pakan Ikan yang Baik (CPPIB) (1.00 Unit)</i></p> <p>Penyediaan Data dan Informasi Usaha Perikanan di Bidang Pembudidayaan Ikan</p>	250.000.000	0	0	0	250.000.000	96.602.000	0	0	0	96.602.000	(153.398.000)	(61,36)%
3.25.3.25.0 .00.0.00.01 .04.1.05	<p><i>Jumlah dokumen statistik perikanan budidaya yang tersusun (1.00 Dokumen)</i></p> <p>Pengelolaan Pembudidayaan Ikan di Laut</p>	26.227.400.000	564.000.000	0	0	26.791.400.000	25.226.269.000	597.940.000	0	0	25.824.209.000	(967.191.000)	(3,61)%
3.25.3.25.0 .00.0.00.01 .04.1.05.03	<p><i>Persentase penanganan kasus hama penyakit ikan (100.00 %)</i></p> <p><i>Persentase peningkatan produksi benih (15.00 %)</i></p> <p><i>Produksi perikanan budidaya (515932.09 Ton)</i></p> <p>Penyediaan Prasarana Pembudidayaan Ikan di Air Payau dan Air Tawar yang Penggunaan Sumber Dayanya lebih Efisien Apabila dilakukan oleh Daerah Provinsi dan/atau Manfaat atau Dampak Negatifnya Lintas Daerah Kabupaten/Kota</p>	3.128.650.000	131.650.000	0	0	3.260.300.000	2.732.430.000	132.000.000	0	0	2.864.430.000	(395.870.000)	(12,14)%
3.25.3.25.0 .00.0.00.01 .04.1.05.05	<p><i>Jumlah produksi benih bermutu (12000000.00 Ekor)</i></p> <p><i>Jumlah Produksi Ikan Konsumsi Air Payau dan Laut (8.00 Ton)</i></p> <p>Penyediaan Sarana Pembudidayaan Ikan di Air Payau dan Air Tawar yang Penggunaan Sumber Dayanya lebih Efisien apabila dilakukan Oleh Daerah Provinsi dan/atau Manfaat atau Dampak Negatifnya Lintas Daerah Kabupaten/Kota</p> <p><i>Jumlah Pokdakan yang menerima sarana dan prasarana perikanan budidaya (25.00 Kelompok)</i></p>	19.495.000.000	0	0	0	19.495.000.000	19.071.115.000	0	0	0	19.071.115.000	(423.885.000)	(2,17)%

Kode	Uraian Urusan, Organisasi, Program, Kegiatan dan Sub Kegiatan	Sebelum Perubahan					Setelah Perubahan					Bertambah / Berkurang	
		Kelompok Belanja					Kelompok Belanja					(RP)	%
		Operasi	Modal	Tidak Terduga	Transfer	Jumlah	Operasi	Modal	Tidak Terduga	Transfer	Jumlah		
3.25.3.25.0 .00.0.00.01 .04.1.05.06	<p>Pengelolaan Kesehatan Ikan dan Lingkungan Budidaya di Laut dan Lintas Daerah Kabupaten/Kota</p> <p><i>Data Peredaran Obat Ikan yang Terdaftar / Belum Terdaftar (1.00 Buah)</i></p> <p><i>Jumlah Laboratorium yang Memenuhi Standar Teknis (1.00 Unit)</i></p> <p><i>Jumlah Penanganan Hama Penyakit Ikan (30.00 Kasus)</i></p> <p><i>Jumlah Produksi Benih Bermutu (5000000.00 Ekor)</i></p> <p><i>Jumlah Produksi Induk Unggul (4000.00 Ekor)</i></p> <p><i>Jumlah Sampel yang Diuji Melalui Lab Keskanling (350.00 Unit)</i></p>	3.603.750.000	432.350.000	0	0	4.036.100.000	3.422.724.000	465.940.000	0	0	3.888.664.000	(147.436.000)	(3,65)%
3.25.3.25.0 .00.0.00.01 .05	PROGRAM PENGAWASAN SUMBERDAYA KELAUTAN DAN PERIKANAN	3.237.500.000	36.000.000	0	0	3.273.500.000	2.761.464.000	10.000.000	0	0	2.771.464.000	(502.036.000)	(15,34)%
3.25.3.25.0 .00.0.00.01 .05.1.01	<p>Pengawasan Sumber Daya Kelautan dan Perikanan Sampai Dengan 12 Mil</p> <p><i>Persentase Jumlah Kasus Pelanggaran Pengelolaan Sumberdaya Kelautan Perikanan yang ditindaklanjuti (3.00 %)</i></p> <p><i>Persentase penurunan jumlah kasus pelanggaran sektor kelautan dan perikanan wilayah pantai selatan Jawa Tengah (6.00 %)</i></p> <p><i>Persentase penurunan jumlah kasus pelanggaran sektor kelautan dan perikanan wilayah pantai utara barat Jawa Tengah (6.00 %)</i></p> <p><i>Persentase penurunan jumlah kasus pelanggaran sektor kelautan dan perikanan wilayah pantai utara timur Jawa Tengah (6.00 %)</i></p>	2.877.500.000	26.000.000	0	0	2.903.500.000	2.538.553.000	0	0	0	2.538.553.000	(364.947.000)	(12,57)%

Kode	Uraian Urusan, Organisasi, Program, Kegiatan dan Sub Kegiatan	Sebelum Perubahan					Setelah Perubahan					Bertambah / Berkurang	
		Kelompok Belanja					Kelompok Belanja					(RP)	%
		Operasi	Modal	Tidak Terduga	Transfer	Jumlah	Operasi	Modal	Tidak Terduga	Transfer	Jumlah		
3.25.3.25.0 .00.0.00.01 .05.1.01.01	Pengawasan Pemanfaatan Ruang Laut Sampai Dengan 12 Mil <i>Jumlah pelanggaran yang ditemukan (10.00 Kali)</i> <i>Jumlah pelanggaran yang ditemukan (5.00 Kali)</i> <i>Jumlah pertemuan antisipasi konflik antar nelayan yang diselesaikan (5.00 Kasus)</i> <i>Jumlah peserta Forum Koordinasi Penanganan Pelanggaran Tindak Pidana Kelautan dan Perikanan (50.00 Orang)</i>	1.330.000.000	0	0	0	1.330.000.000	1.233.135.000	0	0	0	1.233.135.000	(96.865.000)	(7,28)%
3.25.3.25.0 .00.0.00.01 .05.1.01.02	Pengawasan Usaha Perikanan Tangkap Sampai Dengan 12 Mil <i>Jumlah pelanggaran yang ditemukan (10.00 Kali)</i> <i>Jumlah pelanggaran yang ditemukan (5.00 Kali)</i> <i>Jumlah pertemuan antisipasi konflik antar nelayan yang diselesaikan (5.00 Kasus)</i> <i>Jumlah peserta Forum Koordinasi Penanganan Pelanggaran Tindak Pidana Kelautan dan Perikanan (50.00 Orang)</i>	1.547.500.000	26.000.000	0	0	1.573.500.000	1.305.418.000	0	0	0	1.305.418.000	(268.082.000)	(17,04)%
3.25.3.25.0 .00.0.00.01 .05.1.02	Pengawasan Sumber Daya Perikanan di Wilayah Sungai, danau, Waduk, Rawa, dan Genangan Air Lainnya yang dapat diusahakan Lintas Kabupaten/Kota dalam 1 (Satu) Daerah Provinsi <i>Persentase Jumlah Kasus Pelanggaran Pengelolaan Sumberdaya Kelautan Perikanan yang ditindaklanjuti (3.00 %)</i> <i>Persentase penurunan jumlah kasus pelanggaran sektor kelautan dan perikanan wilayah pantai selatan Jawa Tengah (6.00 %)</i>	360.000.000	10.000.000	0	0	370.000.000	222.911.000	10.000.000	0	0	232.911.000	(137.089.000)	(37,05)%

Kode	Uraian Urusan, Organisasi, Program, Kegiatan dan Sub Kegiatan	Sebelum Perubahan					Setelah Perubahan					Bertambah / Berkurang	
		Kelompok Belanja					Kelompok Belanja					(RP)	%
		Operasi	Modal	Tidak Terduga	Transfer	Jumlah	Operasi	Modal	Tidak Terduga	Transfer	Jumlah		
	<i>Persentase penurunan jumlah kasus pelanggaran sektor kelautan dan perikanan wilayah pantai utara barat Jawa Tengah (6.00 %)</i>												
	<i>Persentase penurunan jumlah kasus pelanggaran sektor kelautan dan perikanan wilayah pantai utara timur Jawa Tengah (6.00 %)</i>												
3.25.3.25.0 .00.0.00.01 .05.1.02.01	Pengawasan Usaha Perikanan Tangkap di Wilayah Sungai, danau, Waduk, Rawa, dan Genangan Air Lainnya yang Dapat diusahakan Lintas Kabupaten/Kota dalam 1 (Satu) Daerah Provinsi sesuai dengan kewenangannya	190.000.000	0	0	0	190.000.000	101.164.000	0	0	0	101.164.000	(88.836.000)	(46,76)%
	<i>Jumlah orang yang mengetahui peraturan perikanan (90.00 Orang)</i>												
	<i>Jumlah pokmaswas yang aktif (5.00 Kelompok)</i>												
3.25.3.25.0 .00.0.00.01 .05.1.02.02	Pengawasan Usaha Perikanan Bidang Pembudidayaan Ikan di Wilayah Sungai, Danau, Waduk, Rawa, dan Genangan Air Lainnya yang Dapat Diusahakan Lintas Kabupaten/Kota dalam 1 (Satu) Daerah Provinsi Sesuai dengan Kewenangannya	30.000.000	0	0	0	30.000.000	16.523.000	0	0	0	16.523.000	(13.477.000)	(44,92)%
	<i>Jumlah pokmaswas yang aktif (5.00 Kelompok)</i>												
3.25.3.25.0 .00.0.00.01 .05.1.02.03	Pengawasan Usaha Pemasaran dan Pengolahan Hasil Perikanan Lintas Daerah Kabupaten/Kota Dalam 1 (Satu) Daerah Provinsi	140.000.000	10.000.000	0	0	150.000.000	105.224.000	10.000.000	0	0	115.224.000	(34.776.000)	(23,18)%
	<i>Jumlah orang yang mengetahui peraturan perikanan (90.00 Orang)</i>												
	<i>Jumlah pokmaswas yang aktif (5.00 Kelompok)</i>												
3.25.3.25.0 .00.0.00.01 .06	PROGRAM PENGOLAHAN DAN PEMASARAN HASIL PERIKANAN	9.808.244.000	200.000.000	0	0	10.008.244.000	6.876.884.000	225.000.000	0	0	7.101.884.000	(2.906.360.000)	(29,04)%

Kode	Uraian Urusan, Organisasi, Program, Kegiatan dan Sub Kegiatan	Sebelum Perubahan					Setelah Perubahan					Bertambah / Berkurang	
		Kelompok Belanja					Kelompok Belanja					(RP)	%
		Operasi	Modal	Tidak Terduga	Transfer	Jumlah	Operasi	Modal	Tidak Terduga	Transfer	Jumlah		
3.25.3.25.0 .00.0.00.01 .06.1.01	Penerbitan Izin Usaha Pemasaran dan Pengolahan Hasil Perikanan Lintas Daerah Kabupaten/Kota dalam 1 (Satu) Daerah Provinsi <i>Persentase peningkatan produksi hasil olahan ikan (15.00 %)</i>	230.000.000	0	0	0	230.000.000	95.660.000	0	0	0	95.660.000	(134.340.000)	(58,41)%
3.25.3.25.0 .00.0.00.01 .06.1.01.03	Penyediaan Data dan Informasi Usaha Pemasaran dan Pengolahan Hasil Perikanan Lintas Daerah Kabupaten/Kota dalam 1 (Satu) Daerah Provinsi <i>Jumlah dokumen pengembangan usaha dan logistik yang tersusun (1.00 Dokumen)</i>	230.000.000	0	0	0	230.000.000	95.660.000	0	0	0	95.660.000	(134.340.000)	(58,41)%
3.25.3.25.0 .00.0.00.01 .06.1.02	Pembinaan Mutu dan Keamanan Hasil Perikanan Bagi Usaha Pengolahan dan Pemasaran Skala Menengah dan Besar <i>Persentase peningkatan dokumen kelayakan mutu (15.00 %)</i> <i>Persentase peningkatan produksi hasil olahan ikan (15.00 %)</i>	9.578.244.000	200.000.000	0	0	9.778.244.000	6.781.224.000	225.000.000	0	0	7.006.224.000	(2.772.020.000)	(28,35)%
3.25.3.25.0 .00.0.00.01 .06.1.02.01	Pelaksanaan Bimbingan dan Penerapan Persyaratan Atau Standar Pada Usaha Pengolahan dan Pemasaran Skala Menengah dan Besar <i>Jumlah Poklaksar yang dibina (10.00 Kelompok)</i> <i>Jumlah sertifikat hasil uji (CAT) mutu produk perikanan (700.00 Lembar)</i>	5.276.750.000	200.000.000	0	0	5.476.750.000	4.926.610.000	225.000.000	0	0	5.151.610.000	(325.140.000)	(5,94)%
3.25.3.25.0 .00.0.00.01 .06.1.02.02	Pelaksanaan Bimbingan, Fasilitasi, Pemantauan, dan Evaluasi Terhadap Mutu dan Keamanan Hasil Perikanan dalam Rangka Menghasilkan Produk yang Aman Untuk dikonsumsi Atau digunakan, dan Berdaya Saing <i>Gemarikan (2000.00 Orang)</i> <i>Jumlah rekomendasi SKP yang dikeluarkan (150.00 Lembar)</i>	4.301.494.000	0	0	0	4.301.494.000	1.854.614.000	0	0	0	1.854.614.000	(2.446.880.000)	(56,88)%

Kode	Uraian Urusan, Organisasi, Program, Kegiatan dan Sub Kegiatan	Sebelum Perubahan					Setelah Perubahan					Bertambah / Berkurang	
		Kelompok Belanja					Kelompok Belanja					(RP)	%
		Operasi	Modal	Tidak Terduga	Transfer	Jumlah	Operasi	Modal	Tidak Terduga	Transfer	Jumlah		
3.27	Jumlah SDM pengolah perikanan yang terbina (350.00 Orang) Jumlah surat persetujuan penggunaan tanda (SPPT) SNI yang dikeluarkan (1.00 Lembar) URUSAN PEMERINTAHAN BIDANG PERTANIAN	389.395.087.000	12.418.451.000	0	0	401.813.538.000	289.702.800.000	12.554.816.000	0	0	302.257.616.000	(99.555.922.000)	(24,78)%
3.27.3.27.0.00.0.00.08	Dinas Peternakan dan Kesehatan Hewan	112.876.743.000	6.364.017.000	0	0	119.240.760.000	85.612.203.000	5.600.782.000	0	0	91.212.985.000	(28.027.775.000)	(23,51)%
3.27.3.27.0.00.0.00.08.01	PROGRAM PENUNJANGURUSAN PEMERINTAHAN DAERAH	45.081.508.000	6.086.452.000	0	0	51.167.960.000	38.496.883.000	5.323.217.000	0	0	43.820.100.000	(7.347.860.000)	(14,36)%
3.27.3.27.0.00.0.00.08.01.1.01	Perencanaan dan Evaluasi Kinerja Perangkat Daerah	2.000.000.000	0	0	0	2.000.000.000	1.071.866.000	0	0	0	1.071.866.000	(928.134.000)	(46,41)%
	<i>Persentase ketercapaian perencanaan dan evaluasi kinerja OPD (100.00 %)</i>												
3.27.3.27.0.00.0.00.08.01.1.01.02	Penyusunan Program dan Kegiatan Perangkat Daerah dalam Dokumen Perencanaan	1.000.000.000	0	0	0	1.000.000.000	545.041.000	0	0	0	545.041.000	(454.959.000)	(45,50)%
	<i>Jumlah Dokumen Perencanaan Perangkat Daerah (16.00 Dokumen)</i>												
3.27.3.27.0.00.0.00.08.01.1.01.03	Penyusunan Dokumen Evaluasi Perangkat Daerah	1.000.000.000	0	0	0	1.000.000.000	526.825.000	0	0	0	526.825.000	(473.175.000)	(47,32)%
	<i>Jumlah dokumen evaluasi kinerja perangkat daerah (19.00 Dokumen)</i>												
3.27.3.27.0.00.0.00.08.01.1.02	Administrasi Keuangan	31.028.053.000	0	0	0	31.028.053.000	27.864.816.000	0	0	0	27.864.816.000	(3.163.237.000)	(10,19)%
	<i>Persentase ketercapaian pelayanan umum, kepegawaian dan keuangan perangkat daerah (90.00 %)</i>												
3.27.3.27.0.00.0.00.08.01.1.02.01	Penyediaan Gaji dan Tunjangan ASN	30.778.053.000	0	0	0	30.778.053.000	27.635.966.000	0	0	0	27.635.966.000	(3.142.087.000)	(10,21)%
	<i>Jumlah bulan pengelolaan administrasi kepegawaian Dinas Peternakan dan Kesehatan Hewan (12.00 Bulan)</i>												

Kode	Uraian Urusan, Organisasi, Program, Kegiatan dan Sub Kegiatan	Sebelum Perubahan					Setelah Perubahan					Bertambah / Berkurang	
		Kelompok Belanja					Kelompok Belanja					(RP)	%
		Operasi	Modal	Tidak Terduga	Transfer	Jumlah	Operasi	Modal	Tidak Terduga	Transfer	Jumlah		
3.27.3.27.0 .00.0.00.08 .01.1.02.04	Penyusunan Akuntansi dan Pelaporan Keuangan <i>Jumlah bulan pengelolaan administrasi kepegawaian Dinas Peternakan dan Kesehatan Hewan (12.00 Bulan)</i>	100.000.000	0	0	0	100.000.000	100.000.000	0	0	0	100.000.000	0	0%
3.27.3.27.0 .00.0.00.08 .01.1.02.05	Pengelolaan dan Penyiapan Bahan Tanggapan Pemeriksaan <i>Jumlah bulan pengelolaan administrasi kepegawaian Dinas Peternakan dan Kesehatan Hewan (12.00 Bulan)</i>	50.000.000	0	0	0	50.000.000	31.850.000	0	0	0	31.850.000	(18.150.000)	(36,30)%
3.27.3.27.0 .00.0.00.08 .01.1.02.09	Penyusunan Pelaporan Keuangan Akhir Tahun <i>Jumlah bulan pengelolaan administrasi kepegawaian Dinas Peternakan dan Kesehatan Hewan (12.00 Bulan)</i>	100.000.000	0	0	0	100.000.000	97.000.000	0	0	0	97.000.000	(3.000.000)	(3)%
3.27.3.27.0 .00.0.00.08 .01.1.03	Administrasi Umum <i>Persentase ketercapaian pelayanan umum, kepegawaian dan keuangan perangkat daerah (90.00 %)</i>	11.953.455.000	6.086.452.000	0	0	18.039.907.000	9.460.201.000	5.323.217.000	0	0	14.783.418.000	(3.256.489.000)	(18,05)%
3.27.3.27.0 .00.0.00.08 .01.1.03.01	Penyediaan Jasa Surat Menyurat <i>Jumlah bulan terpenuhinya Pelayanan Jasa Surat Menyurat dan Kearsipan Perangkat Daerah (12.00 Bulan)</i>	20.000.000	0	0	0	20.000.000	10.270.000	0	0	0	10.270.000	(9.730.000)	(48,65)%
3.27.3.27.0 .00.0.00.08 .01.1.03.02	Penyediaan Jasa Komunikasi, Sumber Daya Air dan Listrik <i>Jumlah bulan terpenuhinya Jasa Komunikasi, Air dan Listrik Perangkat Daerah (12.00 Bulan)</i> <i>Jumlah bulan terpenuhinya pelayanan kepegawaian perangkat daerah (12.00 Bulan)</i>	1.700.000.000	0	0	0	1.700.000.000	1.500.000.000	0	0	0	1.500.000.000	(200.000.000)	(11,76)%

Kode	Uraian Urusan, Organisasi, Program, Kegiatan dan Sub Kegiatan	Sebelum Perubahan					Setelah Perubahan					Bertambah / Berkurang	
		Kelompok Belanja					Kelompok Belanja					(RP)	%
		Operasi	Modal	Tidak Terduga	Transfer	Jumlah	Operasi	Modal	Tidak Terduga	Transfer	Jumlah		
3.27.3.27.0 .00.0.00.08 .01.1.03.03	Penyediaan Jasa Peralatan dan Perlengkapan Kantor <i>Jumlah bulan tersedianya jasa pelayanan perkantoran (12.00 Bulan)</i> <i>Jumlah unit penyediaan sarana dan prasarana kantor perangkat daerah (1.00 Paket)</i>	330.000.000	0	0	0	330.000.000	306.000.000	0	0	0	306.000.000	(24.000.000)	(7,27)%
3.27.3.27.0 .00.0.00.08 .01.1.03.05	Penyediaan Jasa Jaminan Barang Milik Daerah <i>Jumlah bulan terpenuhinya premi asuransi barang milik daerah (12.00 Bulan)</i>	400.000.000	0	0	0	400.000.000	266.900.000	0	0	0	266.900.000	(133.100.000)	(33,28)%
3.27.3.27.0 .00.0.00.08 .01.1.03.07	Penyediaan Jasa Administrasi Keuangan <i>Jumlah bulan tersedianya jasa pelayanan perkantoran (12.00 Bulan)</i>	1.813.720.000	0	0	0	1.813.720.000	1.687.282.000	0	0	0	1.687.282.000	(126.438.000)	(6,97)%
3.27.3.27.0 .00.0.00.08 .01.1.03.08	Penyediaan Jasa Kebersihan Kantor <i>Jumlah bulan terpenuhinya jasa Kebersihan dan Pelayanan Perkantoran Perangkat Daerah (12.00 Bulan)</i>	983.135.000	0	0	0	983.135.000	981.703.000	0	0	0	981.703.000	(1.432.000)	(0,15)%
3.27.3.27.0 .00.0.00.08 .01.1.03.10	Penyediaan Alat Tulis Kantor <i>Jumlah bulan terpenuhinya pelayanan kepegawaian perangkat daerah (12.00 Bulan)</i>	271.000.000	0	0	0	271.000.000	269.940.000	0	0	0	269.940.000	(1.060.000)	(0,39)%
3.27.3.27.0 .00.0.00.08 .01.1.03.11	Penyediaan Barang Cetak dan Penggandaan <i>Jumlah bulan terpenuhinya pelayanan kepegawaian perangkat daerah (12.00 Bulan)</i>	175.000.000	0	0	0	175.000.000	175.000.000	0	0	0	175.000.000	0	0%
3.27.3.27.0 .00.0.00.08 .01.1.03.12	Penyediaan Komponen Instalasi Listrik/Penerangan Bangunan Kantor <i>Jumlah bulan terpenuhinya pelayanan kepegawaian perangkat daerah (12.00 Bulan)</i>	175.000.000	0	0	0	175.000.000	174.644.000	0	0	0	174.644.000	(356.000)	(0,20)%

Kode	Uraian Urusan, Organisasi, Program, Kegiatan dan Sub Kegiatan	Sebelum Perubahan					Setelah Perubahan					Bertambah / Berkurang	
		Kelompok Belanja					Kelompok Belanja					(RP)	%
		Operasi	Modal	Tidak Terduga	Transfer	Jumlah	Operasi	Modal	Tidak Terduga	Transfer	Jumlah		
3.27.3.27.0 .00.0.00.08 .01.1.03.13	Penyediaan Peralatan dan Perlengkapan Kantor <i>Jumlah Penyediaan Sarana dan Prasarana Kantor Perangkat Daerah (1.00 Paket)</i> <i>Jumlah unit penyediaan sarana dan prasarana kantor perangkat daerah (1.00 Paket)</i>	140.400.000	558.600.000	0	0	699.000.000	140.400.000	69.344.000	0	0	209.744.000	(489.256.000)	(69,99)%
3.27.3.27.0 .00.0.00.08 .01.1.03.15	Penyediaan Bahan Bacaan dan Peraturan Perundang-undangan <i>Jumlah bulan tercukupinya kebutuhan Bahan Bacaan/Buku Perpustakaan Perangkat Daerah (12.00 Bulan)</i>	0	20.000.000	0	0	20.000.000	0	0	0	0	(20.000.000)	(100)%	
3.27.3.27.0 .00.0.00.08 .01.1.03.16	Penyediaan Bahan Logistik Kantor <i>Jumlah bulan pemeliharaan arsip dan dokumen (12.00 Bulan)</i> <i>Jumlah publikasi dan dokumentasi kegiatan dinas (1.00 Paket)</i>	70.000.000	0	0	0	70.000.000	47.250.000	0	0	0	47.250.000	(22.750.000)	(32,50)%
3.27.3.27.0 .00.0.00.08 .01.1.03.17	Penyediaan Makanan dan Minuman <i>Jumlah bulan terpenuhinya pelayanan kepegawaian perangkat daerah (12.00 Bulan)</i> <i>Jumlah bulan terpenuhinya Penyediaan Makan Minum Rapat Perangkat Daerah (12.00 Bulan)</i>	430.000.000	0	0	0	430.000.000	396.375.000	0	0	0	396.375.000	(33.625.000)	(7,82)%
3.27.3.27.0 .00.0.00.08 .01.1.03.18	Rapat-rapat Kordinasi dan Konsultasi ke Luar Daerah <i>Jumlah bulan terpenuhinya pelaksanaan rapat-rapat koordinasi dan konsultasi ke dalam dan luar daerah (12.00 Bulan)</i> <i>Jumlah bulan terpenuhinya pelayanan kepegawaian perangkat daerah (12.00 Bulan)</i>	1.643.000.000	0	0	0	1.643.000.000	1.067.771.000	0	0	0	1.067.771.000	(575.229.000)	(35,01)%

Kode	Uraian Urusan, Organisasi, Program, Kegiatan dan Sub Kegiatan	Sebelum Perubahan					Setelah Perubahan					Bertambah / Berkurang	
		Kelompok Belanja					Kelompok Belanja					(RP)	%
		Operasi	Modal	Tidak Terduga	Transfer	Jumlah	Operasi	Modal	Tidak Terduga	Transfer	Jumlah		
3.27.3.27.0 .00.0.00.08 .01.1.03.23	Pengadaan Perlengkapan Gedung Kantor <i>Jumlah Penyediaan Sarana dan Prasarana Kantor Perangkat Daerah (1.00 Paket)</i> <i>Jumlah unit penyediaan sarana dan prasarana kantor perangkat daerah (1.00 Paket)</i>	90.400.000	254.600.000	0	0	345.000.000	45.400.000	176.575.000	0	0	221.975.000	(123.025.000)	(35,66)%
3.27.3.27.0 .00.0.00.08 .01.1.03.25	Pengadaan Peralatan Gedung Kantor <i>Jumlah Penyediaan Sarana dan Prasarana Kantor Perangkat Daerah (1.00 Paket)</i> <i>Jumlah unit penyediaan sarana dan prasarana kantor perangkat daerah (1.00 Paket)</i>	141.800.000	703.200.000	0	0	845.000.000	140.300.000	675.496.000	0	0	815.796.000	(29.204.000)	(3,46)%
3.27.3.27.0 .00.0.00.08 .01.1.03.26	Pengadaan Mebeleur <i>Jumlah Penyediaan Sarana dan Prasarana Kantor Perangkat Daerah (1.00 Paket)</i>	0	200.000.000	0	0	200.000.000	0	199.930.000	0	0	199.930.000	(70.000)	(0,04)%
3.27.3.27.0 .00.0.00.08 .01.1.03.27	Pemeliharaan Rutin/Berkala Rumah Jabatan <i>Jumlah bulan terpenuhinya Pemeliharaan Rutin/ Berkala Rumah Jabatan/Rumah Dinas/Gedung Kantor/ Kendaraan Dinas/Operasional Perangkat Daerah (12.00 Bulan)</i>	80.000.000	0	0	0	80.000.000	0	0	0	0	0	(80.000.000)	(100)%
3.27.3.27.0 .00.0.00.08 .01.1.03.28	Pemeliharaan Rutin/Berkala Rumah Dinas <i>Jumlah bulan terpenuhinya Pemeliharaan Rutin/ Berkala Rumah Jabatan/Rumah Dinas/Gedung Kantor/ Kendaraan Dinas/Operasional Perangkat Daerah (12.00 Bulan)</i>	445.000.000	0	0	0	445.000.000	329.200.000	0	0	0	329.200.000	(115.800.000)	(26,02)%
3.27.3.27.0 .00.0.00.08 .01.1.03.29	Pemeliharaan Rutin/Berkala Gedung Kantor	745.000.000	0	0	0	745.000.000	565.455.000	0	0	0	565.455.000	(179.545.000)	(24,10)%

Kode	Uraian Urusan, Organisasi, Program, Kegiatan dan Sub Kegiatan	Sebelum Perubahan					Setelah Perubahan					Bertambah / Berkurang	
		Kelompok Belanja					Kelompok Belanja					(RP)	%
		Operasi	Modal	Tidak Terduga	Transfer	Jumlah	Operasi	Modal	Tidak Terduga	Transfer	Jumlah		
3.27.3.27.0 .00.0.00.08 .01.1.03.31	<i>Jumlah bulan terpenuhinya Pemeliharaan Rutin/ Berkala Rumah Jabatan/Rumah Dinas/Gedung Kantor/ Kendaraan Dinas/Operasional Perangkat Daerah (12.00 Bulan)</i> Pemeliharaan Rutin/Berkala Kendaraan Dinas/Operasional	1.000.000.000	0	0	0	1.000.000.000	519.803.000	0	0	0	519.803.000	(480.197.000)	(48,02)%
3.27.3.27.0 .00.0.00.08 .01.1.03.33	<i>Jumlah bulan terpenuhinya Pemeliharaan Rutin/ Berkala Rumah Jabatan/Rumah Dinas/Gedung Kantor/ Kendaraan Dinas/Operasional Perangkat Daerah (12.00 Bulan)</i> Pemeliharaan Rutin/Berkala Perlengkapan Gedung Kantor	400.000.000	0	0	0	400.000.000	211.620.000	0	0	0	211.620.000	(188.380.000)	(47,10)%
3.27.3.27.0 .00.0.00.08 .01.1.03.39	<i>Jumlah bulan tercukupinya Pemeliharaan Rutin /Berkala Sarana Kantor dan Rumah Tangga Perangkat Daerah (12.00 Bulan)</i> Rehabilitasi Sedang/Berat Rumah Gedung Kantor	900.000.000	4.350.052.000	0	0	5.250.052.000	624.888.000	4.201.872.000	0	0	4.826.760.000	(423.292.000)	(8,06)%
3.27.3.27.0 .00.0.00.08 .01.1.04	<i>Jumlah Penyediaan Sarana dan Prasarana Kantor Perangkat Daerah (1.00 Paket)</i> <i>Jumlah unit penyediaan sarana dan prasarana kantor perangkat daerah (1.00 Paket)</i> Peningkatan Disiplin dan Kapasitas Sumber Daya Aparatur	100.000.000	0	0	0	100.000.000	100.000.000	0	0	0	100.000.000	0	0%
3.27.3.27.0 .00.0.00.08 .01.1.04.09	<i>Persentase ketercapaian pelayanan umum, kepegawaian dan keuangan perangkat daerah (90.00 %)</i> Pendidikan dan Pelatihan Formal	100.000.000	0	0	0	100.000.000	100.000.000	0	0	0	100.000.000	0	0%
	<i>Jumlah ASN yang mengikuti Diklat/Workshop/Bintek/Seminar (25.00 Orang)</i>												

Kode	Uraian Urusan, Organisasi, Program, Kegiatan dan Sub Kegiatan	Sebelum Perubahan					Setelah Perubahan					Bertambah / Berkurang	
		Kelompok Belanja					Kelompok Belanja					(RP)	%
		Operasi	Modal	Tidak Terduga	Transfer	Jumlah	Operasi	Modal	Tidak Terduga	Transfer	Jumlah		
3.27.3.27.0 .00.0.00.08 .02	PROGRAM PENYEDIAAN DAN PENGEMBANGAN SARANA PERTANIAN	34.876.690.000	117.660.000	0	0	34.994.350.000	25.085.258.000	117.660.000	0	0	25.202.918.000	(9.791.432.000)	(27,98)%
3.27.3.27.0 .00.0.00.08 .02.1.03	Pengelolaan Sumber Daya Genetik (SDG) Hewan, Tumbuhan, dan Mikro Organisme Kewenangan Provinsi <i>Populasi ternak (3473966.00 (ST)/(AU))</i>	9.879.690.000	117.660.000	0	0	9.997.350.000	6.158.673.000	117.660.000	0	0	6.276.333.000	(3.721.017.000)	(37,22)%
3.27.3.27.0 .00.0.00.08 .02.1.03.03	Pengembangan dan Pelaksanaan Sistem Manajemen Mutu SDG Hewan <i>Jumlah kelompok terfasilitasi pengembangan budidaya ternak (57.00 Kelompok)</i> <i>Jumlah ternak yang berSKLB (Surat Keterangan Layak Bibit dan atau sertifikat) (700.00 Ekor)</i>	9.879.690.000	117.660.000	0	0	9.997.350.000	6.158.673.000	117.660.000	0	0	6.276.333.000	(3.721.017.000)	(37,22)%
3.27.3.27.0 .00.0.00.08 .02.1.04	Peningkatan Ketersediaan dan Mutu Benih/Bibit Ternak dan Tanaman Pakan Ternak, Bahan Pakan, serta Pakan Kewenangan Provinsi <i>Persentase peningkatan produksi dan distribusi semen beku (1.00 %)</i> <i>Persentase peningkatan produksi ternak (1.00 %)</i> <i>Populasi ternak (3473966.00 (ST)/(AU))</i>	21.497.000.000	0	0	0	21.497.000.000	17.827.354.000	0	0	0	17.827.354.000	(3.669.646.000)	(17,07)%
3.27.3.27.0 .00.0.00.08 .02.1.04.01	Pemberian Bimbingan Peningkatan Produksi Benih/Bibit Ternak dan Tanaman Pakan Ternak, Bahan Pakan, serta Pakan Kewenangan Provinsi <i>Jumlah bibit ternak ruminansia yang ber SKLB (67.00 Ekor)</i> <i>Jumlah kelompok terfasilitasi pengembangan pakan ternak berkualitas (19.00 Kelompok)</i> <i>Jumlah produksi bibit ternak ruminansia (333.00 Ekor)</i> <i>Jumlah produksi bibit unggas dan aneka ternak (32927.00 Ekor)</i> <i>Jumlah Produksi Susu (72828.00 Liter)</i> <i>Jumlah produksi telur (395352.00 Butir)</i>	7.660.000.000	0	0	0	7.660.000.000	7.657.745.000	0	0	0	7.657.745.000	(2.255.000)	(0,03)%

Kode	Uraian Urusan, Organisasi, Program, Kegiatan dan Sub Kegiatan	Sebelum Perubahan					Setelah Perubahan					Bertambah / Berkurang	
		Kelompok Belanja					Kelompok Belanja					(RP)	%
		Operasi	Modal	Tidak Terduga	Transfer	Jumlah	Operasi	Modal	Tidak Terduga	Transfer	Jumlah		
3.27.3.27.0 .00.0.00.08 .02.1.04.02	<p><i>Jumlah SPIB yang dievaluasi (39.00 Unit)</i></p> <p>Pengembangan dan Pelaksanaan Sistem Manajemen Mutu Benih/Bibit Ternak dan Tanaman Pakan Ternak, Bahan Pakan, serta Pakan Kewenangan Provinsi</p> <p><i>Jumlah kelompok terfasilitasi pengembangan perbibitan komoditas ternak Jawa Tengah (13.00 Kelompok)</i></p> <p><i>Jumlah pengawasan produksi dan peredaran pakan ternak (9.00 Laporan)</i></p> <p><i>Jumlah produksi semen beku (564000.00 Dosis)</i></p> <p><i>Jumlah semen beku yang terdistribusi (435000.00 Dosis)</i></p> <p><i>Jumlah Ternak yang layak diproses semen segarnya (29.00 Ekor)</i></p>	13.837.000.000	0	0	0	13.837.000.000	10.169.609.000	0	0	0	10.169.609.000	(3.667.391.000)	(26,50)%
3.27.3.27.0 .00.0.00.08 .02.1.06	<p>Pengawasan Peredaran Obat Hewan di Tingkat Distributor</p>	3.500.000.000	0	0	0	3.500.000.000	1.099.231.000	0	0	0	1.099.231.000	(2.400.769.000)	(68,59)%
3.27.3.27.0 .00.0.00.08 .02.1.06.01	<p>Pemeriksaan Mutu, Khasiat dan Keamanan Peredaran Obat Hewan</p> <p><i>Jumlah hasil uji obat hewan dan produk hewan (200.00 sampel)</i></p> <p><i>Jumlah pembinaan dan rekomendasi distributor usaha peredaran obat hewan (5.00 Unit)</i></p> <p><i>Jumlah Pengadaan obat Hewan pada Bidang dan Balai yang terfasilitasi (7.00 Paket)</i></p>	3.500.000.000	0	0	0	3.500.000.000	1.099.231.000	0	0	0	1.099.231.000	(2.400.769.000)	(68,59)%
3.27.3.27.0 .00.0.00.08 .03	PROGRAM PENYEDIAAN DAN PENGEMBANGAN PRASARANA PERTANIAN	7.500.000.000	0	0	0	7.500.000.000	2.403.770.000	0	0	0	2.403.770.000	(5.096.230.000)	(67,95)%
3.27.3.27.0 .00.0.00.08 .03.1.01	<p>Penataan Prasarana Pertanian</p> <p><i>Persentase kenaikan fasilitas sarpras peternakan (1.00 %)</i></p>	7.500.000.000	0	0	0	7.500.000.000	2.403.770.000	0	0	0	2.403.770.000	(5.096.230.000)	(67,95)%

Kode	Uraian Urusan, Organisasi, Program, Kegiatan dan Sub Kegiatan	Sebelum Perubahan					Setelah Perubahan					Bertambah / Berkurang	
		Kelompok Belanja					Kelompok Belanja					(RP)	%
		Operasi	Modal	Tidak Terduga	Transfer	Jumlah	Operasi	Modal	Tidak Terduga	Transfer	Jumlah		
3.27.3.27.0 .00.0.00.08 .03.1.01.02	Pengendalian dan Pemanfaatan Prasarana, Kawasan dan Komoditas Pertanian <i>Jumlah Pengembangan unit usaha pengolahan yang terfasilitasi (6.00 Kegiatan)</i> <i>Jumlah Pola Pengembangan Pemasaran yang Terfasilitasi (25.00 Kegiatan)</i>	3.500.000.000	0	0	0	3.500.000.000	1.401.730.000	0	0	0	1.401.730.000	(2.098.270.000)	(59,95)%
3.27.3.27.0 .00.0.00.08 .03.1.01.09	Koordinasi, Sinkronisasi dan Penataan Prasarana Pendukung Pertanian lainnya <i>Jumlah pengembangan inovasi peternakan yang terfasilitasi (10.00 Kegiatan)</i> <i>Jumlah pengembangan sarpras peternakan yang terfasilitasi (300.00 Kegiatan)</i>	4.000.000.000	0	0	0	4.000.000.000	1.002.040.000	0	0	0	1.002.040.000	(2.997.960.000)	(74,95)%
3.27.3.27.0 .00.0.00.08 .04	PROGRAM PENGENDALIAN KESEHATAN HEWAN DAN KESEHATAN MASYARAKAT VETERINER	17.577.895.000	159.905.000	0	0	17.737.800.000	16.732.862.000	159.905.000	0	0	16.892.767.000	(845.033.000)	(4,76)%
3.27.3.27.0 .00.0.00.08 .04.1.01	Penjaminan Kesehatan Hewan, Penutupan dan Pembukaan Daerah Wabah Penyakit Hewan Menular Lintas Daerah Kabupaten/Kota dalam 1 (Satu) Daerah Provinsi <i>Persentase penurunan PHMS (Penyakit Hewan Menular Strategis) dan pematangan betina produktif (10.00 %)</i>	12.428.000.000	75.000.000	0	0	12.503.000.000	11.848.975.000	75.000.000	0	0	11.923.975.000	(579.025.000)	(4,63)%
3.27.3.27.0 .00.0.00.08 .04.1.01.01	Pengendalian Resiko dan Penanggulangan Penyakit Hewan dan Zoonosis <i>Jumlah pemetaan penyakit hewan menular strategis (1.00 Laporan)</i> <i>Jumlah Puskesmas dan Lab Keswan yang difasilitasi untuk memenuhi standar (6.00 Unit)</i> <i>Jumlah ternak yang telah divaksinasi terhadap penyakit hewan menular (155000.00 Ekor)</i>	12.428.000.000	75.000.000	0	0	12.503.000.000	11.848.975.000	75.000.000	0	0	11.923.975.000	(579.025.000)	(4,63)%

Kode	Uraian Urusan, Organisasi, Program, Kegiatan dan Sub Kegiatan	Sebelum Perubahan					Setelah Perubahan					Bertambah / Berkurang	
		Kelompok Belanja					Kelompok Belanja					(RP)	%
		Operasi	Modal	Tidak Terduga	Transfer	Jumlah	Operasi	Modal	Tidak Terduga	Transfer	Jumlah		
3.27.3.27.0 .00.0.00.08 .04.1.02	Pengawasan Pemasukan dan Pengeluaran Hewan dan Produk Hewan Lintas Daerah Provinsi <i>Persentase penurunan PHMS (Penyakit Hewan Menular Strategis) dan pemotongan betina produktif (10.00 %)</i>	4.149.895.000	84.905.000	0	0	4.234.800.000	4.094.967.000	84.905.000	0	0	4.179.872.000	(54.928.000)	(1,30)%
3.27.3.27.0 .00.0.00.08 .04.1.02.02	Pengawasan atas Penerapan Persyaratan Teknis untuk Pemasukan dan/atau Pengeluaran Hewan dan Produk Hewan <i>Indeks Kepuasan Masyarakat (79.00 %)</i> <i>Indeks Kepuasan Masyarakat (80.00 %)</i> <i>Jumlah Pelayanan Kesehatan Hewan Wilayah Jateng Selatan (13500.00 Ekor)</i> <i>Jumlah Pelayanan Kesehatan Hewan Wilayah Jateng Utara (13250.00 Ekor)</i> <i>Jumlah Pemeriksaan Hewan di PLLT Wilayah Jateng Selatan (1600000.00 Ekor)</i> <i>Jumlah Pemeriksaan Hewan di PLLT Wilayah Jateng Utara (1500000.00 Ekor)</i> <i>Jumlah Pengujian Laboratorium Veteriner Wilayah Jateng Selatan (27100.00 Kali)</i> <i>Jumlah Pengujian Laboratorium Veteriner Wilayah Jateng Utara (23200.00 Kali)</i>	4.149.895.000	84.905.000	0	0	4.234.800.000	4.094.967.000	84.905.000	0	0	4.179.872.000	(54.928.000)	(1,30)%
3.27.3.27.0 .00.0.00.08 .04.1.03	Penerapan Persyaratan Teknis Sertifikasi Zona/Kompartemen Bebas Penyakit dan Unit Usaha Produk Hewan <i>Persentase penurunan PHMS (Penyakit Hewan Menular Strategis) dan pemotongan betina produktif (10.00 %)</i>	1.000.000.000	0	0	0	1.000.000.000	788.920.000	0	0	0	788.920.000	(211.080.000)	(21,11)%
3.27.3.27.0 .00.0.00.08 .04.1.03.01	Pemenuhan Persyaratan Teknis Sertifikasi Zona/Kompartemen Bebas Penyakit	1.000.000.000	0	0	0	1.000.000.000	788.920.000	0	0	0	788.920.000	(211.080.000)	(21,11)%

Kode	Uraian Urusan, Organisasi, Program, Kegiatan dan Sub Kegiatan	Sebelum Perubahan					Setelah Perubahan					Bertambah / Berkurang	
		Kelompok Belanja					Kelompok Belanja					(RP)	%
		Operasi	Modal	Tidak Terduga	Transfer	Jumlah	Operasi	Modal	Tidak Terduga	Transfer	Jumlah		
	<i>Jumlah orang yang mengikuti sosialisasi konsumsi pangan asal hewan yang ASUH (Aman, Sehat, Halal, Utuh) (1850.00 Orang)</i>												
	<i>Jumlah penerapan Higiene sanitasi dan kesrawan pada unit usaha pengolahan (15.00 Unit)</i>												
	<i>Jumlah pengendalian pemotongan ternak ruminansia betina produktif (ekor) (500.00 Ekor)</i>												
3.27.3.27.0 .00.0.00.08 .07	PROGRAM PENYULUHAN PERTANIAN	7.840.650.000	0	0	0	7.840.650.000	2.893.430.000	0	0	0	2.893.430.000	(4.947.220.000)	(63,10)%
3.27.3.27.0 .00.0.00.08 .07.1.03	Pengembangan Kapasitas Kelembagaan Ekonomi Petani Berbasis Kawasan	7.840.650.000	0	0	0	7.840.650.000	2.893.430.000	0	0	0	2.893.430.000	(4.947.220.000)	(63,10)%
	<i>Persentase kenaikan fasilitas penyuluhan dan kemitraan (12.00 %)</i>												
3.27.3.27.0 .00.0.00.08 .07.1.03.01	Pembentukan dan Penguatan Kelembagaan Koorporasi Petani	7.840.650.000	0	0	0	7.840.650.000	2.893.430.000	0	0	0	2.893.430.000	(4.947.220.000)	(63,10)%
	<i>Jumlah pengembangan penguatan kelembagaan dan penyuluhan peternakan yang terfasilitasi (14.00 Kegiatan)</i>												
	<i>Jumlah pengembangan pola kemitraan peternakan yang terfasilitasi (14.00 Kegiatan)</i>												
3.27.3.27.0 .00.0.00.10	Dinas Pertanian dan Perkebunan	276.518.344.000	6.054.434.000	0	0	282.572.778.000	204.090.597.000	6.954.034.000	0	0	211.044.631.000	(71.528.147.000)	(25,31)%
3.27.3.27.0 .00.0.00.10 .01	PROGRAM PENUNJANGURUSAN PEMERINTAHAN DAERAH	140.209.797.000	2.329.534.000	0	0	142.539.331.000	104.213.950.000	2.317.534.000	0	0	106.531.484.000	(36.007.847.000)	(25,26)%
3.27.3.27.0 .00.0.00.10 .01.1.01	Perencanaan dan Evaluasi Kinerja Perangkat Daerah	703.050.000	0	0	0	703.050.000	557.867.000	0	0	0	557.867.000	(145.183.000)	(20,65)%
	<i>Persentase ketercapaian perencanaan dan evaluasi kinerja OPD (100.00 %)</i>												
3.27.3.27.0 .00.0.00.10 .01.1.01.02	Penyusunan Program dan Kegiatan Perangkat Daerah dalam Dokumen Perencanaan	453.050.000	0	0	0	453.050.000	324.367.000	0	0	0	324.367.000	(128.683.000)	(28,40)%
	<i>Jumlah dokumen perencanaan Perangkat Daerah yang disusun (8.00 Dokumen)</i>												

Kode	Uraian Urusan, Organisasi, Program, Kegiatan dan Sub Kegiatan	Sebelum Perubahan					Setelah Perubahan					Bertambah / Berkurang	
		Kelompok Belanja					Kelompok Belanja					(RP)	%
		Operasi	Modal	Tidak Terduga	Transfer	Jumlah	Operasi	Modal	Tidak Terduga	Transfer	Jumlah		
3.27.3.27.0 .00.0.00.10 .01.1.01.05	Evaluasi Kinerja Perangkat Daerah <i>Jumlah dokumen evaluasi kinerja perangkat daerah (2.00 Dokumen)</i>	250.000.000	0	0	0	250.000.000	233.500.000	0	0	0	233.500.000	(16.500.000)	(6,60)%
3.27.3.27.0 .00.0.00.10 .01.1.02	Administrasi Keuangan <i>Persentase ketercapaian pelayanan umum, kepegawaian dan keuangan perangkat daerah (100.00 %)</i>	130.623.707.000	0	0	0	130.623.707.000	94.589.710.000	0	0	0	94.589.710.000	(36.033.997.000)	(27,59)%
3.27.3.27.0 .00.0.00.10 .01.1.02.01	Penyediaan Gaji dan Tunjangan ASN <i>Jumlah Laporan Keuangan PD (jenis) (1.00 Tahun)</i>	130.623.707.000	0	0	0	130.623.707.000	94.589.710.000	0	0	0	94.589.710.000	(36.033.997.000)	(27,59)%
3.27.3.27.0 .00.0.00.10 .01.1.03	Administrasi Umum <i>Persentase ketercapaian pelayanan umum, kepegawaian dan keuangan perangkat daerah (100.00 %)</i>	8.883.040.000	2.329.534.000	0	0	11.212.574.000	9.066.373.000	2.317.534.000	0	0	11.383.907.000	171.333.000	1,53%
3.27.3.27.0 .00.0.00.10 .01.1.03.01	Penyediaan Jasa Surat Menyurat <i>Jumlah bulan terpenuhinya Pelayanan Jasa Surat Menyurat dan Kearsipan Perangkat Daerah (12.00 Bulan)</i>	24.900.000	0	0	0	24.900.000	17.500.000	0	0	0	17.500.000	(7.400.000)	(29,72)%
3.27.3.27.0 .00.0.00.10 .01.1.03.02	Penyediaan Jasa Komunikasi, Sumber Daya Air dan Listrik <i>Jumlah bulan terpenuhinya Jasa Komunikasi, Air dan Listrik Perangkat Daerah (12.00 Bulan)</i>	2.183.800.000	0	0	0	2.183.800.000	2.004.000.000	0	0	0	2.004.000.000	(179.800.000)	(8,23)%
3.27.3.27.0 .00.0.00.10 .01.1.03.05	Penyediaan Jasa Jaminan Barang Milik Daerah <i>Jumlah bulan terpenuhinya premi asuransi barang milik daerah (1.00 Tahun)</i> <i>terpenuhinya premi asuransi barang milik daerah (1.00 Tahun)</i>	131.000.000	0	0	0	131.000.000	131.000.000	0	0	0	131.000.000	0	0%

Kode	Uraian Urusan, Organisasi, Program, Kegiatan dan Sub Kegiatan	Sebelum Perubahan					Setelah Perubahan					Bertambah / Berkurang	
		Kelompok Belanja					Kelompok Belanja					(RP)	%
		Operasi	Modal	Tidak Terduga	Transfer	Jumlah	Operasi	Modal	Tidak Terduga	Transfer	Jumlah		
3.27.3.27.0 .00.0.00.10 .01.1.03.07	Penyediaan Jasa Administrasi Keuangan <i>Jumlah bulan terpenuhinya jasa Kebersihan dan Pelayanan Perkantoran Perangkat Daerah (12.00 Bulan)</i> <i>Meningkatnya pelayanan administrasi perkantoran dan etos kerja aparatur (12.00 Bulan)</i>	3.251.600.000	0	0	0	3.251.600.000	3.251.600.000	0	0	0	3.251.600.000	0	0%
3.27.3.27.0 .00.0.00.10 .01.1.03.08	Penyediaan Jasa Kebersihan Kantor <i>Jumlah bulan terpenuhinya jasa Kebersihan dan Pelayanan Perkantoran Perangkat Daerah (12.00 Bulan)</i>	1.423.800.000	0	0	0	1.423.800.000	1.391.433.000	0	0	0	1.391.433.000	(32.367.000)	(2,27)%
3.27.3.27.0 .00.0.00.10 .01.1.03.10	Penyediaan Alat Tulis Kantor <i>Jumlah bulan tercukupinya kebutuhan Perlengkapan Pendukung Perkantoran (1.00 Tahun)</i>	114.500.000	0	0	0	114.500.000	65.883.000	0	0	0	65.883.000	(48.617.000)	(42,46)%
3.27.3.27.0 .00.0.00.10 .01.1.03.11	Penyediaan Barang Cetak dan Penggandaan <i>Jumlah bulan tercukupinya kebutuhan Perlengkapan Pendukung Perkantoran (1.00 Tahun)</i>	82.900.000	0	0	0	82.900.000	53.945.000	0	0	0	53.945.000	(28.955.000)	(34,93)%
3.27.3.27.0 .00.0.00.10 .01.1.03.12	Penyediaan Komponen Instalasi Listrik/Penerangan Bangunan Kantor <i>Jumlah unit penyediaan sarana dan prasarana kantor perangkat daerah (1.00 Tahun)</i>	27.450.000	0	0	0	27.450.000	9.640.000	0	0	0	9.640.000	(17.810.000)	(64,88)%
3.27.3.27.0 .00.0.00.10 .01.1.03.13	Penyediaan Peralatan dan Perlengkapan Kantor <i>Jumlah unit penyediaan sarana dan prasarana kantor perangkat daerah (1.00 Tahun)</i>	11.800.000	112.000.000	0	0	123.800.000	11.800.000	100.000.000	0	0	111.800.000	(12.000.000)	(9,69)%

Kode	Uraian Urusan, Organisasi, Program, Kegiatan dan Sub Kegiatan	Sebelum Perubahan					Setelah Perubahan					Bertambah / Berkurang	
		Kelompok Belanja					Kelompok Belanja					(RP)	%
		Operasi	Modal	Tidak Terduga	Transfer	Jumlah	Operasi	Modal	Tidak Terduga	Transfer	Jumlah		
3.27.3.27.0 .00.0.00.10 .01.1.03.15	Penyediaan Bahan Bacaan dan Peraturan Perundang-undangan <i>Jumlah bulan tercukupinya kebutuhan Bahan Bacaan/Buku Perpustakaan Perangkat Daerah (1.00 Tahun)</i> <i>tercukupinya kebutuhan Bahan Bacaan/Buku Perpustakaan Perangkat Daerah (1.00 Tahun)</i>	15.000.000	0	0	0	15.000.000	9.650.000	0	0	0	9.650.000	(5.350.000)	(35,67)%
3.27.3.27.0 .00.0.00.10 .01.1.03.17	Penyediaan Makanan dan Minuman <i>Jumlah bulan terpenuhinya Penyediaan Makan Minum Rapat Perangkat Daerah (1.00 Tahun)</i> <i>terpenuhinya Penyediaan Makan Minum Rapat Perangkat Daerah (1.00 Tahun)</i>	22.300.000	0	0	0	22.300.000	25.450.000	0	0	0	25.450.000	3.150.000	14,13%
3.27.3.27.0 .00.0.00.10 .01.1.03.18	Rapat-rapat Kordinasi dan Konsultasi ke Luar Daerah <i>Jumlah bulan terpenuhinya pelaksanaan rapat-rapat koordinasi dan konsultasi ke dalam dan luar daerah (1.00 Tahun)</i>	433.650.000	0	0	0	433.650.000	435.600.000	0	0	0	435.600.000	1.950.000	0,45%
3.27.3.27.0 .00.0.00.10 .01.1.03.23	Pengadaan Perlengkapan Gedung Kantor <i>Jumlah unit penyediaan sarana dan prasarana kantor perangkat daerah (1.00 Tahun)</i>	0	165.335.000	0	0	165.335.000	0	165.335.000	0	0	165.335.000	0	0%
3.27.3.27.0 .00.0.00.10 .01.1.03.28	Pemeliharaan Rutin/Berkala Rumah Dinas <i>Jumlah bulan terpenuhinya Pemeliharaan Rutin/ Berkala Rumah Jabatan/Rumah Dinas/Gedung Kantor/ Kendaraan Dinas/Operasional Perangkat Daerah (1.00 Tahun)</i>	67.000.000	0	0	0	67.000.000	7.000.000	0	0	0	7.000.000	(60.000.000)	(89,55)%

Kode	Uraian Urusan, Organisasi, Program, Kegiatan dan Sub Kegiatan	Sebelum Perubahan					Setelah Perubahan					Bertambah / Berkurang	
		Kelompok Belanja					Kelompok Belanja					(RP)	%
		Operasi	Modal	Tidak Terduga	Transfer	Jumlah	Operasi	Modal	Tidak Terduga	Transfer	Jumlah		
3.27.3.27.0 .00.0.00.10 .01.1.03.29	Jumlah bulan terpenuhinya Pemeliharaan Rutin/ Berkala Rumah Jabatan/Rumah Dinas/Gedung Kantor/ Kendaraan Dinas/Operasional Perangkat Daerah (12.00 Bulan) Pemeliharaan Rutin/Berkala Gedung Kantor	0	0	0	0	0	41.500.000	0	0	0	41.500.000	41.500.000	100%
3.27.3.27.0 .00.0.00.10 .01.1.03.31	Jumlah bulan terpenuhinya Pemeliharaan Rutin/ Berkala Rumah Jabatan/Rumah Dinas/Gedung Kantor/ Kendaraan Dinas/Operasional Perangkat Daerah (1.00 Tahun) Jumlah bulan terpenuhinya Pemeliharaan Rutin/ Berkala Rumah Jabatan/Rumah Dinas/Gedung Kantor/ Kendaraan Dinas/Operasional Perangkat Daerah (12.00 Bulan) Pemeliharaan Rutin/Berkala Kendaraan Dinas/Operasional	528.890.000	0	0	0	528.890.000	539.788.000	0	0	0	539.788.000	10.898.000	2,06%
3.27.3.27.0 .00.0.00.10 .01.1.03.33	Jumlah bulan terpenuhinya Pemeliharaan Rutin/ Berkala Rumah Jabatan/Rumah Dinas/Gedung Kantor/ Kendaraan Dinas/Operasional Perangkat Daerah (1.00 Tahun) Jumlah bulan terpenuhinya Pemeliharaan Rutin/ Berkala Rumah Jabatan/Rumah Dinas/Gedung Kantor/ Kendaraan Dinas/Operasional Perangkat Daerah (12.00 Bulan) Pemeliharaan Rutin/Berkala Perlengkapan Gedung Kantor	20.000.000	0	0	0	20.000.000	32.750.000	0	0	0	32.750.000	12.750.000	63,75%
3.27.3.27.0 .00.0.00.10 .01.1.03.35	Pemeliharaan Rutin/Berkala Sarana Kantor dan Rumah Tangga Perangkat Daerah (1.00 Tahun) Pemeliharaan Rutin/Berkala Peralatan Gedung Kantor	202.450.000	0	0	0	202.450.000	195.834.000	0	0	0	195.834.000	(6.616.000)	(3,27)%

Kode	Uraian Urusan, Organisasi, Program, Kegiatan dan Sub Kegiatan	Sebelum Perubahan					Setelah Perubahan					Bertambah / Berkurang	
		Kelompok Belanja					Kelompok Belanja					(RP)	%
		Operasi	Modal	Tidak Terduga	Transfer	Jumlah	Operasi	Modal	Tidak Terduga	Transfer	Jumlah		
3.27.3.27.0 .00.0.00.10 .01.1.03.39	Pemeliharaan Rutin /Berkala Sarana Kantor dan Rumah Tangga Perangkat Daerah (1.00 Tahun) Rehabilitasi Sedang/Berat Rumah Gedung Kantor	342.000.000	2.052.199.000	0	0	2.394.199.000	842.000.000	2.052.199.000	0	0	2.894.199.000	500.000.000	20,88%
3.27.3.27.0 .00.0.00.10 .02	Jumlah Unit Gedung Yang Direhab (1.00 Tahun) PROGRAM PENYEDIAAN DAN PENGEMBANGAN SARANA PERTANIAN	50.705.025.000	3.624.900.000	0	0	54.329.925.000	47.397.270.000	4.636.500.000	0	0	52.033.770.000	(2.296.155.000)	(4,23)%
3.27.3.27.0 .00.0.00.10 .02.1.01	Pengawasan Peredaran Sarana Pertanian <i>Persentase penambahan alsintan (1.98 %)</i>	30.018.025.000	12.000.000	0	0	30.030.025.000	29.293.467.000	112.000.000	0	0	29.405.467.000	(624.558.000)	(2,08)%
3.27.3.27.0 .00.0.00.10 .02.1.01.01	Pengawasan Sebaran Pupuk, Pestisida, Alsintan dan Sarana Pendukung Pertanian <i>1. Irigasi perpompaan (67.50 Ha)</i> <i>1. Pengembangan/pembinaan kelembagaan dan SDM UPJA (985.00 Unit)</i> <i>2. Pengembangan bengkel (10.00 Unit)</i> <i>3. Irigasi sprinkle (27.00 Unit)</i> <i>4. Irigasi perpipaan (45.00 Unit)</i> <i>Asuransi petani (32500.00 Ha)</i>	30.018.025.000	12.000.000	0	0	30.030.025.000	29.293.467.000	112.000.000	0	0	29.405.467.000	(624.558.000)	(2,08)%
3.27.3.27.0 .00.0.00.10 .02.1.02	Pengawasan Mutu, Penyediaan dan Peredaran Benih Tanaman <i>Persentase layanan Sertifikasi benih (100.00 %)</i> <i>Persentase peningkatan Produksi benih di Balai Benih Tanaman Perkebunan (3.00 %)</i> <i>Persentase peningkatan Produksi benih di Balai Benih TPH wilayah Banyumas (1.50 %)</i> <i>Persentase peningkatan produksi benih di Balai Benih TPH wilayah Semarang (1.50 %)</i>	20.687.000.000	3.612.900.000	0	0	24.299.900.000	18.103.803.000	4.524.500.000	0	0	22.628.303.000	(1.671.597.000)	(6,88)%

Kode	Uraian Urusan, Organisasi, Program, Kegiatan dan Sub Kegiatan	Sebelum Perubahan					Setelah Perubahan					Bertambah / Berkurang	
		Kelompok Belanja					Kelompok Belanja					(RP)	%
		Operasi	Modal	Tidak Terduga	Transfer	Jumlah	Operasi	Modal	Tidak Terduga	Transfer	Jumlah		
3.27.3.27.0 .00.0.00.10 .02.1.02.01	<p>Persentase peningkatan Produksi benih di Balai Benih TPH wilayah Surakarta (1.50 %)</p> <p>Pengelolaan Penerbitan Sertifikat Benih</p> <p>1. Serifikasi benih padi (5300.00 Ha)</p> <p>2. Serifikasi benih palawija (1000.00 Ha)</p> <p>3. Serifikasi benih hortikultura buah (460000.00 Batang)</p> <p>4. Serifikasi benih hortikultura sayuran (50.00 Ha)</p> <p>5. Serifikasi benih tanaman perkebunan (750000.00 Batang)</p>	1.840.000.000	0	0	0	1.840.000.000	1.220.846.000	0	0	0	1.220.846.000	(619.154.000)	(33,65)%
3.27.3.27.0 .00.0.00.10 .02.1.02.02	<p>Pengawasan Mutu, Penyediaan dan Peredaran Benih/Bibit Hortikultura</p> <p>3. Perbanyak Bawang merah (1.00 Ha)</p> <p>3. Perbanyak benih kultur jaringan (5000.00 Unit)</p> <p>5. Perbanyak benih sayuran (40000.00 Kg)</p> <p>6. Pengawasan peredaran benih (35.00 Kabupaten/Kota)</p> <p>Pengembangan benih Tanaman Hias (10000.00 Batang)</p> <p>Pengujian laboratorium (110.00 Unit)</p> <p>Perbanyak benih buah-buahan (3500.00 Pohon)</p> <p>Perbanyak benih tanaman buah (50000.00 Batang)</p> <p>Perbanyak / Pengembangan benih Buah-buahan (9000.00 Batang)</p> <p>Perbanyak / Pengembangan benih Sayuran (2.00 Ha)</p> <p>Perbanyak tanaman hias (2500.00 Batang)</p> <p>Revitalisasi kebun (2.00 Unit)</p>	5.248.942.000	1.950.750.000	0	0	7.199.692.000	4.924.617.000	2.362.350.000	0	0	7.286.967.000	87.275.000	1,21%
3.27.3.27.0 .00.0.00.10 .02.1.02.03	<p>Pengawasan Mutu, Penyediaan dan Peredaran Benih/Bibit Tanaman Pangan</p>	9.428.058.000	1.662.150.000	0	0	11.090.208.000	8.242.105.000	2.162.150.000	0	0	10.404.255.000	(685.953.000)	(6,19)%

Kode	Uraian Urusan, Organisasi, Program, Kegiatan dan Sub Kegiatan	Sebelum Perubahan					Setelah Perubahan					Bertambah / Berkurang	
		Kelompok Belanja					Kelompok Belanja					(RP)	%
		Operasi	Modal	Tidak Terduga	Transfer	Jumlah	Operasi	Modal	Tidak Terduga	Transfer	Jumlah		
	<p>1. Perbanyak benih padi (43.00 Ha)</p> <p>2. Perbanyak benih/pengembangan Palawija (2.00 Ha)</p> <p>2. Perbanyak palawija (12.00 Ha)</p> <p>6. Pengawasan peredaran benih (35.00 Kabupaten/Kota)</p> <p>Jumlah perbanyak/pengembangan benih padi (85.00 Ha)</p> <p>Pengujian laboratorium (110.00 Unit)</p> <p>Perbanyak benih kedelai (2.00 Ha)</p> <p>Perbanyak benih padi (90.00 Ha)</p> <p>Revitalisasi kebun (2.00 Unit)</p>												
3.27.3.27.0 .00.0.00.10 .02.1.02.04	Pengawasan Mutu, Penyediaan dan Peredaran Benih/Bibit Perkebunan	4.170.000.000	0	0	0	4.170.000.000	3.716.235.000	0	0	0	3.716.235.000	(453.765.000)	(10,88)%
	<p>6. Pengawasan peredaran benih (35.00 Kabupaten/Kota)</p> <p>Optimalisasi kebun dinas untuk meningkatkan produksi kebun (20.00 Lokasi)</p> <p>Pembangunan kebun sumber benih tanaman perkebunan (1.00 Lokasi)</p> <p>Perbanyak benih tanaman perkebunan (118000.00 Ha)</p>												
3.27.3.27.0 .00.0.00.10 .03	PROGRAM PENYEDIAAN DAN PENGEMBANGAN PRASARANA PERTANIAN	76.148.522.000	50.000.000	0	0	76.198.522.000	44.320.075.000	0	0	0	44.320.075.000	(31.878.447.000)	(41,84)%
3.27.3.27.0 .00.0.00.10 .03.1.01	Penataan Prasarana Pertanian	76.148.522.000	50.000.000	0	0	76.198.522.000	44.320.075.000	0	0	0	44.320.075.000	(31.878.447.000)	(41,84)%
	<p>Persentase jaringan irigasi tersier yang baik (17.88 %)</p> <p>Persentase peningkatan kapasitas kelompok pengolahan hasil (2.50 %)</p> <p>Persentase peningkatan Produksi Bawang Merah (3.80 %)</p>												

Kode	Uraian Urusan, Organisasi, Program, Kegiatan dan Sub Kegiatan	Sebelum Perubahan					Setelah Perubahan					Bertambah / Berkurang	
		Kelompok Belanja					Kelompok Belanja					(RP)	%
		Operasi	Modal	Tidak Terduga	Transfer	Jumlah	Operasi	Modal	Tidak Terduga	Transfer	Jumlah		
3.27.3.27.0 .00.0.00.10 .03.1.01.01	<p>Persentase peningkatan Produksi Jagung dan sereal lainnya (0.30 %)</p> <p>Persentase peningkatan Produksi Kedelai (2.50 %)</p> <p>Persentase peningkatan Produksi Kelapa (0.30 %)</p> <p>Persentase peningkatan Produksi kopi (2.50 %)</p> <p>Persentase peningkatan Produksi Padi (0.50 %)</p> <p>Persentase peningkatan Produksi Tebu (0.30 %)</p> <p>Perencanaan Pengembangan Prasarana, Kawasan dan Komoditas Pertanian</p> <p>1. Pengembangan padi (4000.00 Ha)</p> <p>2. Pengembangan Jagung dan sereal lainnya (3500.00 Ha)</p> <p>2. Pengembangan kawasan sayur (32.00 Ha)</p> <p>3. Pengembangan kawasan tanaman hias dan obat (5.00 Ha)</p> <p>4. Fasilitasi pasca panen dan pengolahan perkebunan (72.00 Unit)</p> <p>Informasi harga pasar (35.00 Kabupaten/Kota)</p> <p>Luas areal pemupukan komoditas tembakau (2519.00 Ha)</p> <p>Luas optimasi lahan pertanian dan perkebunan (150.00 Ha)</p> <p>Penerapan Inovasi teknis Pada Kawasan Komoditas Tembakau (6.00 Kelompok)</p> <p>Pengelolaan pasca panen dan pengolahan hasil tanaman hortikultura (3.00 Unit)</p> <p>Pengembangan aneka kacang dan umbi (500.00 Ha)</p> <p>Rehab Jaringan Irigasi tersier (10.00 Unit)</p> <p>Sarana pasca panen tanaman pangan (75.00 Unit)</p>	76.148.522.000	50.000.000	0	0	76.198.522.000	44.320.075.000	0	0	0	44.320.075.000	(31.878.447.000)	(41,84)%

Kode	Uraian Urusan, Organisasi, Program, Kegiatan dan Sub Kegiatan	Sebelum Perubahan					Setelah Perubahan					Bertambah / Berkurang	
		Kelompok Belanja					Kelompok Belanja					(RP)	%
		Operasi	Modal	Tidak Terduga	Transfer	Jumlah	Operasi	Modal	Tidak Terduga	Transfer	Jumlah		
	<i>Starup kewirausahaan (6.00 Unit)</i> <i>Terfasilitasinya sarana penanaman dan intensifikasi tebu (500.00 Ha)</i> <i>Terfasilitasinya sarana produksi pengembangan tanaman kopi (arabika dan robusta) (50.00 Ha)</i> <i>Terfasilitasinya sarana produksi pengembangan tanaman kelapa (50.00 Ha)</i>												
3.27.3.27.0.00.0.00.10.05	PROGRAM PENGENDALIAN DAN PENANGGULANGAN BENCANA PERTANIAN	4.000.000.000	0	0	0	4.000.000.000	4.010.461.000	0	0	0	4.010.461.000	10.461.000	0,26%
3.27.3.27.0.00.0.00.10.05.1.01	Pengendalian dan Penanggulangan Bencana Pertanian Provinsi	4.000.000.000	0	0	0	4.000.000.000	4.010.461.000	0	0	0	4.010.461.000	10.461.000	0,26%
	<i>Persentase penurunan serangan organisme pengganggu tanaman (OPT) (0.53 %)</i>												
3.27.3.27.0.00.0.00.10.05.1.01.01	Pengendalian Organisme Pengganggu Tumbuhan (OPT) Tanaman Pangan, Hortikultura, dan Perkebunan	4.000.000.000	0	0	0	4.000.000.000	4.010.461.000	0	0	0	4.010.461.000	10.461.000	0,26%
	<i>2. Pengendalian OPT Tanaman Perkebunan (29.00 Unit)</i>												
	<i>Pengendalian OPT Hortikultura (20.00 Unit)</i>												
	<i>Pengendalian OPT Tanaman Pangan (100.00 Unit)</i>												
	<i>Perbanyak Agens Pengendali Hayati dan petisida nabati (950.00 Kg)</i>												
3.27.3.27.0.00.0.00.10.07	PROGRAM PENYULUHAN PERTANIAN	5.455.000.000	50.000.000	0	0	5.505.000.000	4.148.841.000	0	0	0	4.148.841.000	(1.356.159.000)	(24,64)%
3.27.3.27.0.00.0.00.10.07.1.01	Pengembangan Ketenagaan Penyuluhan Pertanian	1.000.000.000	0	0	0	1.000.000.000	914.190.000	0	0	0	914.190.000	(85.810.000)	(8,58)%
	<i>Persentase jumlah SDM penyuluh yang ditingkatkan kapasitasnya (7.00 %)</i>												
3.27.3.27.0.00.0.00.10.07.1.01.01	Pengembangan Kompetensi Penyuluh Pertanian ASN	1.000.000.000	0	0	0	1.000.000.000	914.190.000	0	0	0	914.190.000	(85.810.000)	(8,58)%
	<i>Kegiatan adopsi teknologi (250.00 Orang)</i>												

Kode	Uraian Urusan, Organisasi, Program, Kegiatan dan Sub Kegiatan	Sebelum Perubahan					Setelah Perubahan					Bertambah / Berkurang	
		Kelompok Belanja					Kelompok Belanja					(RP)	%
		Operasi	Modal	Tidak Terduga	Transfer	Jumlah	Operasi	Modal	Tidak Terduga	Transfer	Jumlah		
3.27.3.27.0 .00.0.00.10 .07.1.02	<p><i>Peningkatan SDM Penyuluh bidang Pertanian (625.00 Orang)</i></p> <p><i>Tersusunnya program dan rencana kerja penyuluhan (1.00 Dokumen)</i></p> <p><i>Updating data petani (35.00 Kabupaten/Kota)</i></p> <p>Pengembangan Penerapan Penyuluhan Pertanian</p>	3.000.000.000	0	0	0	3.000.000.000	2.800.000.000	0	0	0	2.800.000.000	(200.000.000)	(6,67)%
3.27.3.27.0 .00.0.00.10 .07.1.02.02	<p><i>Persentase peningkatan kapasitas SDM pertanian (100.00 %)</i></p> <p>Pelaksanaan Penyuluhan dan Pemberdayaan Petani</p>	3.000.000.000	0	0	0	3.000.000.000	2.800.000.000	0	0	0	2.800.000.000	(200.000.000)	(6,67)%
3.27.3.27.0 .00.0.00.10 .07.1.03	<p><i>Optimalisasi capaian sasaran teknis untuk SDM pertanian (750.00 Orang)</i></p> <p><i>Peningkatan pengetahuan dan ketrampilan SDM pertanian (1380.00 Orang)</i></p> <p>Pengembangan Kapasitas Kelembagaan Ekonomi Petani Berbasis Kawasan</p>	1.455.000.000	50.000.000	0	0	1.505.000.000	434.651.000	0	0	0	434.651.000	(1.070.349.000)	(71,12)%
3.27.3.27.0 .00.0.00.10 .07.1.03.01	<p><i>Persentase jumlah SDM penyuluh yang ditingkatkan kapasitasnya (7.00 %)</i></p> <p>Pembentukan dan Penguatan Kelembagaan Korporasi Petani</p> <p><i>Fasilitasi Penguatan Kelembagaan Kelompok Petani Tembakau dengan Pengembangan Usaha Terpadu (40.00 Kelompok)</i></p> <p><i>Fasilitasi Pertemuan Penumbuhan Kelembagaan Kelompok Petani Tembakau melalui Pengembangan Kemitraan Usaha (30.00 Kelompok)</i></p> <p><i>Jumlah kelompok tani yang dilatih (10.00 Kelompok)</i></p> <p><i>Jumlah penumbuhan korporasi petani (1.00 Unit)</i></p>	1.455.000.000	50.000.000	0	0	1.505.000.000	434.651.000	0	0	0	434.651.000	(1.070.349.000)	(71,12)%

Kode	Uraian Urusan, Organisasi, Program, Kegiatan dan Sub Kegiatan	Sebelum Perubahan					Setelah Perubahan					Bertambah / Berkurang	
		Kelompok Belanja					Kelompok Belanja					(RP)	%
		Operasi	Modal	Tidak Terduga	Transfer	Jumlah	Operasi	Modal	Tidak Terduga	Transfer	Jumlah		
3.29	URUSAN PEMERINTAHAN BIDANG ENERGI DAN SUMBER DAYA MINERAL	89.905.880.000	4.763.844.000	0	0	94.669.724.000	71.356.417.000	4.352.270.000	0	0	75.708.687.000	(18.961.037.000)	(20,03)%
3.29.3.29.0.00.0.00.01	Dinas Energi dan Sumber Daya Mineral	89.905.880.000	4.763.844.000	0	0	94.669.724.000	71.356.417.000	4.352.270.000	0	0	75.708.687.000	(18.961.037.000)	(20,03)%
3.29.3.29.0.00.0.00.01.01	PROGRAM PENUNJANGURUSAN PEMERINTAHAN DAERAH	48.350.207.000	1.311.450.000	0	0	49.661.657.000	39.715.598.000	1.030.157.000	0	0	40.745.755.000	(8.915.902.000)	(17,95)%
3.29.3.29.0.00.0.00.01.01.1.01	Perencanaan dan Evaluasi Kinerja Perangkat Daerah <i>Persentase ketercapaian perencanaan dan evaluasi kinerja OPD (100.00 %)</i>	639.426.000	0	0	0	639.426.000	309.345.000	0	0	0	309.345.000	(330.081.000)	(51,62)%
3.29.3.29.0.00.0.00.01.01.1.01.01	Penyusunan Renstra dan Renja Perangkat Daerah <i>Jumlah dokumen perencanaan Perangkat Daerah yang disusun (9.00 Dokumen)</i>	31.200.000	0	0	0	31.200.000	24.410.000	0	0	0	24.410.000	(6.790.000)	(21,76)%
3.29.3.29.0.00.0.00.01.01.1.01.02	Penyusunan Program dan Kegiatan Perangkat Daerah dalam Dokumen Perencanaan <i>Jumlah dokumen perencanaan Perangkat Daerah yang disusun (9.00 Dokumen)</i>	69.800.000	0	0	0	69.800.000	32.351.000	0	0	0	32.351.000	(37.449.000)	(53,65)%
3.29.3.29.0.00.0.00.01.01.1.01.03	Penyusunan Dokumen Evaluasi Perangkat Daerah <i>Jumlah dokumen evaluasi kinerja perangkat daerah (18.00 Dokumen)</i>	123.400.000	0	0	0	123.400.000	72.050.000	0	0	0	72.050.000	(51.350.000)	(41,61)%
3.29.3.29.0.00.0.00.01.01.1.01.04	Koordinasi dan Sinkronisasi Perencanaan Perangkat Daerah <i>Jumlah dokumen perencanaan Perangkat Daerah yang disusun (9.00 Dokumen)</i>	276.450.000	0	0	0	276.450.000	129.779.000	0	0	0	129.779.000	(146.671.000)	(53,06)%
3.29.3.29.0.00.0.00.01.01.1.01.05	Evaluasi Kinerja Perangkat Daerah <i>Jumlah dokumen evaluasi kinerja perangkat daerah (18.00 Dokumen)</i>	138.576.000	0	0	0	138.576.000	50.755.000	0	0	0	50.755.000	(87.821.000)	(63,37)%

Kode	Uraian Urusan, Organisasi, Program, Kegiatan dan Sub Kegiatan	Sebelum Perubahan					Setelah Perubahan					Bertambah / Berkurang	
		Kelompok Belanja					Kelompok Belanja					(RP)	%
		Operasi	Modal	Tidak Terduga	Transfer	Jumlah	Operasi	Modal	Tidak Terduga	Transfer	Jumlah		
3.29.3.29.0 .00.0.00.01 .01.1.02	Administrasi Keuangan <i>Persentase ketercapaian pelayanan umum, kepegawaian dan keuangan perangkat daerah (100.00 %)</i>	31.339.781.000	0	0	0	31.339.781.000	27.992.542.000	0	0	0	27.992.542.000	(3.347.239.000)	(10,68)%
3.29.3.29.0 .00.0.00.01 .01.1.02.01	Penyediaan Gaji dan Tunjangan ASN <i>Jumlah bulan Laporan Keuangan PD (12.00 Bulan)</i>	31.139.781.000	0	0	0	31.139.781.000	27.868.322.000	0	0	0	27.868.322.000	(3.271.459.000)	(10,51)%
3.29.3.29.0 .00.0.00.01 .01.1.02.03	Penyiapan Bahan Pelaksanaan Verifikasi <i>Jumlah bulan Laporan Keuangan PD (12.00 Bulan)</i>	48.000.000	0	0	0	48.000.000	12.380.000	0	0	0	12.380.000	(35.620.000)	(74,21)%
3.29.3.29.0 .00.0.00.01 .01.1.02.06	Penyusunan Laporan Capaian Kinerja dan Ikhtisar Realisasi Kinerja SKPD <i>Jumlah bulan Laporan Keuangan PD (12.00 Bulan)</i>	20.000.000	0	0	0	20.000.000	7.480.000	0	0	0	7.480.000	(12.520.000)	(62,60)%
3.29.3.29.0 .00.0.00.01 .01.1.02.07	Penyusunan Laporan Keuangan Bulanan/Semesteran <i>Jumlah bulan Laporan Keuangan PD (12.00 Bulan)</i>	132.000.000	0	0	0	132.000.000	104.360.000	0	0	0	104.360.000	(27.640.000)	(20,94)%
3.29.3.29.0 .00.0.00.01 .01.1.03	Administrasi Umum <i>Persentase ketercapaian pelayanan umum, kepegawaian dan keuangan perangkat daerah (100.00 %)</i>	16.152.500.000	1.311.450.000	0	0	17.463.950.000	11.340.577.000	1.030.157.000	0	0	12.370.734.000	(5.093.216.000)	(29,16)%
3.29.3.29.0 .00.0.00.01 .01.1.03.01	Penyediaan Jasa Surat Menyurat <i>Jumlah bulan terpenuhinya Pelayanan Jasa Surat Menyurat dan Kearsipan Perangkat Daerah (12.00 Bulan)</i>	207.004.000	0	0	0	207.004.000	116.104.000	0	0	0	116.104.000	(90.900.000)	(43,91)%
3.29.3.29.0 .00.0.00.01 .01.1.03.02	Penyediaan Jasa Komunikasi, Sumber Daya Air dan Listrik <i>Jumlah bulan terpenuhinya Jasa Komunikasi, Air dan Listrik Perangkat Daerah (12.00 Bulan)</i>	1.912.237.000	0	0	0	1.912.237.000	1.287.477.000	0	0	0	1.287.477.000	(624.760.000)	(32,67)%

Kode	Uraian Urusan, Organisasi, Program, Kegiatan dan Sub Kegiatan	Sebelum Perubahan					Setelah Perubahan					Bertambah / Berkurang	
		Kelompok Belanja					Kelompok Belanja					(RP)	%
		Operasi	Modal	Tidak Terduga	Transfer	Jumlah	Operasi	Modal	Tidak Terduga	Transfer	Jumlah		
3.29.3.29.0 .00.0.00.01 .01.1.03.03	Penyediaan Jasa Peralatan dan Perlengkapan Kantor <i>Jumlah bulan terpenuhinya jasa Kebersihan dan Pelayanan Perkantoran Perangkat Daerah (12.00 Bulan)</i>	2.877.050.000	0	0	0	2.877.050.000	2.655.098.000	0	0	0	2.655.098.000	(221.952.000)	(7,71)%
3.29.3.29.0 .00.0.00.01 .01.1.03.05	Penyediaan Jasa Jaminan Barang Milik Daerah <i>Jumlah bulan terpenuhinya premi asuransi barang milik daerah (12.00 Bulan)</i>	375.000.000	0	0	0	375.000.000	351.000.000	0	0	0	351.000.000	(24.000.000)	(6,40)%
3.29.3.29.0 .00.0.00.01 .01.1.03.07	Penyediaan Jasa Administrasi Keuangan <i>Jumlah bulan terpenuhinya jasa Kebersihan dan Pelayanan Perkantoran Perangkat Daerah (12.00 Bulan)</i>	1.342.600.000	0	0	0	1.342.600.000	1.237.165.000	0	0	0	1.237.165.000	(105.435.000)	(7,85)%
3.29.3.29.0 .00.0.00.01 .01.1.03.08	Penyediaan Jasa Kebersihan Kantor <i>Jumlah bulan terpenuhinya jasa Kebersihan dan Pelayanan Perkantoran Perangkat Daerah (12.00 Bulan)</i>	2.317.624.000	0	0	0	2.317.624.000	2.141.304.000	0	0	0	2.141.304.000	(176.320.000)	(7,61)%
3.29.3.29.0 .00.0.00.01 .01.1.03.09	Penyediaan Jasa Perbaikan Peralatan Kerja <i>Jumlah bulan tercukupinya Pemeliharaan Rutin /Berkala Sarana Kantor dan Rumah Tangga Perangkat Daerah (12.00 Bulan)</i>	444.010.000	0	0	0	444.010.000	357.894.000	0	0	0	357.894.000	(86.116.000)	(19,40)%
3.29.3.29.0 .00.0.00.01 .01.1.03.10	Penyediaan Alat Tulis Kantor <i>Jumlah bulan terpenuhinya jasa Kebersihan dan Pelayanan Perkantoran Perangkat Daerah (12.00 Bulan)</i>	275.247.000	0	0	0	275.247.000	124.008.000	0	0	0	124.008.000	(151.239.000)	(54,95)%
3.29.3.29.0 .00.0.00.01 .01.1.03.11	Penyediaan Barang Cetak dan Penggandaan	152.657.000	0	0	0	152.657.000	87.481.000	0	0	0	87.481.000	(65.176.000)	(42,69)%

Kode	Uraian Urusan, Organisasi, Program, Kegiatan dan Sub Kegiatan	Sebelum Perubahan					Setelah Perubahan					Bertambah / Berkurang	
		Kelompok Belanja					Kelompok Belanja					(RP)	%
		Operasi	Modal	Tidak Terduga	Transfer	Jumlah	Operasi	Modal	Tidak Terduga	Transfer	Jumlah		
3.29.3.29.0 .00.0.00.01 .01.1.03.12	<i>Jumlah bulan terpenuhinya jasa Kebersihan dan Pelayanan Perkantoran Perangkat Daerah (12.00 Bulan)</i> Penyediaan Komponen Instalasi Listrik/Penerangan Bangunan Kantor	38.233.000	0	0	0	38.233.000	24.936.000	0	0	0	24.936.000	(13.297.000)	(34,78)%
3.29.3.29.0 .00.0.00.01 .01.1.03.13	<i>Jumlah bulan penyediaan sarana dan prasarana kantor perangkat daerah (12.00 Bulan)</i> Penyediaan Peralatan dan Perlengkapan Kantor	25.000.000	375.250.000	0	0	400.250.000	24.950.000	244.635.000	0	0	269.585.000	(130.665.000)	(32,65)%
3.29.3.29.0 .00.0.00.01 .01.1.03.15	<i>Jumlah bulan penyediaan sarana dan prasarana kantor perangkat daerah (12.00 Bulan)</i> Penyediaan Bahan Bacaan dan Peraturan Perundang-undangan	425.010.000	10.000.000	0	0	435.010.000	274.733.000	10.000.000	0	0	284.733.000	(150.277.000)	(34,55)%
3.29.3.29.0 .00.0.00.01 .01.1.03.17	<i>Jumlah bulan tercukupinya kebutuhan Bahan Bacaan/Buku Perpustakaan Perangkat Daerah (12.00 Bulan)</i> <i>Jumlah laporan informasi publik perangkat daerah (1.00 Dokumen)</i> Penyediaan Makanan dan Minuman	703.772.000	0	0	0	703.772.000	275.970.000	0	0	0	275.970.000	(427.802.000)	(60,79)%
3.29.3.29.0 .00.0.00.01 .01.1.03.18	<i>Jumlah bulan terpenuhinya Penyediaan Makan Minum Rapat Perangkat Daerah (12.00 Bulan)</i> Rapat-rapat Kordinasi dan Konsultasi ke Luar Daerah	1.973.630.000	0	0	0	1.973.630.000	929.274.000	0	0	0	929.274.000	(1.044.356.000)	(52,92)%
3.29.3.29.0 .00.0.00.01 .01.1.03.28	<i>Jumlah bulan terpenuhinya pelaksanaan rapat-rapat koordinasi dan konsultasi ke dalam dan luar daerah (12.00 Bulan)</i> Pemeliharaan Rutin/Berkala Rumah Dinas	182.720.000	0	0	0	182.720.000	72.282.000	0	0	0	72.282.000	(110.438.000)	(60,44)%

Kode	Uraian Urusan, Organisasi, Program, Kegiatan dan Sub Kegiatan	Sebelum Perubahan					Setelah Perubahan					Bertambah / Berkurang	
		Kelompok Belanja					Kelompok Belanja					(RP)	%
		Operasi	Modal	Tidak Terduga	Transfer	Jumlah	Operasi	Modal	Tidak Terduga	Transfer	Jumlah		
3.29.3.29.0 .00.0.00.01 .01.1.03.29	<i>Jumlah bulan terpenuhinya Pemeliharaan Rutin/ Berkala Rumah Jabatan/Rumah Dinas/Gedung Kantor/ Kendaraan Dinas/Operasional Perangkat Daerah (12.00 Bulan)</i> Pemeliharaan Rutin/Berkala Gedung Kantor	1.090.602.000	0	0	0	1.090.602.000	363.912.000	0	0	0	363.912.000	(726.690.000)	(66,63)%
3.29.3.29.0 .00.0.00.01 .01.1.03.31	<i>Jumlah bulan terpenuhinya Pemeliharaan Rutin/ Berkala Rumah Jabatan/Rumah Dinas/Gedung Kantor/ Kendaraan Dinas/Operasional Perangkat Daerah (12.00 Bulan)</i> Pemeliharaan Rutin/Berkala Kendaraan Dinas/Operasional	1.401.943.000	0	0	0	1.401.943.000	755.453.000	0	0	0	755.453.000	(646.490.000)	(46,11)%
3.29.3.29.0 .00.0.00.01 .01.1.03.33	<i>Jumlah bulan terpenuhinya Pemeliharaan Rutin/ Berkala Rumah Jabatan/Rumah Dinas/Gedung Kantor/ Kendaraan Dinas/Operasional Perangkat Daerah (12.00 Bulan)</i> Pemeliharaan Rutin/Berkala Perlengkapan Gedung Kantor	131.514.000	0	0	0	131.514.000	101.546.000	0	0	0	101.546.000	(29.968.000)	(22,79)%
3.29.3.29.0 .00.0.00.01 .01.1.03.34	<i>Jumlah bulan tercukupinya Pemeliharaan Rutin /Berkala Sarana Kantor dan Rumah Tangga Perangkat Daerah (12.00 Bulan)</i> Pemeliharaan Rutin/Berkala Peralatan Rumah Jabatan/Dinas	21.890.000	0	0	0	21.890.000	10.290.000	0	0	0	10.290.000	(11.600.000)	(52,99)%
3.29.3.29.0 .00.0.00.01 .01.1.03.35	<i>Jumlah bulan tercukupinya Pemeliharaan Rutin /Berkala Sarana Kantor dan Rumah Tangga Perangkat Daerah (12.00 Bulan)</i> Pemeliharaan Rutin/Berkala Peralatan Gedung Kantor	189.150.000	0	0	0	189.150.000	123.464.000	0	0	0	123.464.000	(65.686.000)	(34,73)%

Kode	Uraian Urusan, Organisasi, Program, Kegiatan dan Sub Kegiatan	Sebelum Perubahan					Setelah Perubahan					Bertambah / Berkurang	
		Kelompok Belanja					Kelompok Belanja					(RP)	%
		Operasi	Modal	Tidak Terduga	Transfer	Jumlah	Operasi	Modal	Tidak Terduga	Transfer	Jumlah		
3.29.3.29.0 .00.0.00.01 .01.1.03.36	Pemeliharaan Rutin/Berkala Mebeleur <i>Jumlah bulan tercukupinya Pemeliharaan Rutin /Berkala Sarana Kantor dan Rumah Tangga Perangkat Daerah (12.00 Bulan)</i>	65.607.000	0	0	0	65.607.000	26.236.000	0	0	0	26.236.000	(39.371.000)	(60,01)%
3.29.3.29.0 .00.0.00.01 .01.1.03.39	Rehabilitasi Sedang/Berat Rumah Gedung Kantor <i>Jumlah Unit Gedung Yang Direhab (1.00 Paket)</i>	0	926.200.000	0	0	926.200.000	0	775.522.000	0	0	775.522.000	(150.678.000)	(16,27)%
3.29.3.29.0 .00.0.00.01 .01.1.04	Peningkatan Disiplin dan Kapasitas Sumber Daya Aparatur <i>Persentase ketercapaian pelayanan umum, kepegawaian dan keuangan perangkat daerah (100.00 %)</i>	218.500.000	0	0	0	218.500.000	73.134.000	0	0	0	73.134.000	(145.366.000)	(66,53)%
3.29.3.29.0 .00.0.00.01 .01.1.04.08	Pemindahan Tugas PNS <i>Jumlah bulan terpenuhinya pelayanan kepegawaian perangkat daerah (12.00 Bulan)</i>	89.800.000	0	0	0	89.800.000	36.934.000	0	0	0	36.934.000	(52.866.000)	(58,87)%
3.29.3.29.0 .00.0.00.01 .01.1.04.09	Pendidikan dan Pelatihan Formal <i>Jumlah bulan terpenuhinya Diklat/Workshop/Bintek/Seminar (12.00 Bulan)</i>	128.700.000	0	0	0	128.700.000	36.200.000	0	0	0	36.200.000	(92.500.000)	(71,87)%
3.29.3.29.0 .00.0.00.01 .02	PROGRAM PENGELOLAAN ASPEK KE GEOLOGIAN	3.162.780.000	1.844.600.000	0	0	5.007.380.000	2.219.045.000	1.813.614.000	0	0	4.032.659.000	(974.721.000)	(19,47)%
3.29.3.29.0 .00.0.00.01 .02.1.01	Penetapan Zona Konservasi Air Tanah pada Cekungan Air Tanah dalam Daerah Provinsi <i>Persentase pengambilan air tanah (55.20 %)</i>	415.900.000	1.844.600.000	0	0	2.260.500.000	210.536.000	1.813.614.000	0	0	2.024.150.000	(236.350.000)	(10,46)%
3.29.3.29.0 .00.0.00.01 .02.1.01.02	Penentuan dan Penetapan Zona Konservasi Air Tanah pada Cekungan Air Tanah <i>Jumlah infrastruktur geologi dan konservasi air tanah yang terbangun (95.00 Unit)</i>	105.000.000	0	0	0	105.000.000	24.671.000	0	0	0	24.671.000	(80.329.000)	(76,50)%

Kode	Uraian Urusan, Organisasi, Program, Kegiatan dan Sub Kegiatan	Sebelum Perubahan					Setelah Perubahan					Bertambah / Berkurang	
		Kelompok Belanja					Kelompok Belanja					(RP)	%
		Operasi	Modal	Tidak Terduga	Transfer	Jumlah	Operasi	Modal	Tidak Terduga	Transfer	Jumlah		
3.29.3.29.0 .00.0.00.01 .02.1.01.03	Pengendalian dan Pengawasan Pemanfaatan Zona Konservasi Air Tanah pada Cekungan Air Tanah <i>Jumlah infrastruktur geologi dan konservasi air tanah yang terbangun (95.00 Unit)</i>	310.900.000	1.844.600.000	0	0	2.155.500.000	185.865.000	1.813.614.000	0	0	1.999.479.000	(156.021.000)	(7,24)%
3.29.3.29.0 .00.0.00.01 .02.1.02	Penatausahaan Izin Pengeboran, Izin Penggalian, Izin Pemakaian, dan Izin Pengusahaan Air Tanah dalam Daerah Provinsi <i>Persentase pelayanan pengujian air tanah (100.00 %)</i> <i>Persentase pengambilan air tanah Wilayah Kendeng Muria (12.48 %)</i> <i>Persentase pengambilan air tanah Wilayah Kendeng Selatan (0.60 %)</i> <i>Persentase pengambilan air tanah Wilayah Merapi (5.31 %)</i> <i>Persentase pengambilan air tanah Wilayah Semarang Demak (14.67 %)</i> <i>Persentase pengambilan air tanah Wilayah Serayu Selatan (1.16 %)</i> <i>Persentase pengambilan air tanah Wilayah Serayu Tengah (0.25 %)</i> <i>Persentase pengambilan air tanah Wilayah Serayu Utara (2.88 %)</i> <i>Persentase pengambilan air tanah Wilayah Sewu Lawu (3.28 %)</i> <i>Persentase pengambilan air tanah Wilayah Slamet Selatan (1.09 %)</i> <i>Persentase pengambilan air tanah Wilayah Slamet Utara (0.97 %)</i> <i>Persentase pengambilan air tanah Wilayah Solo (4.15 %)</i> <i>Persentase pengambilan air tanah Wilayah Ungaran Telomoyo (8.39 %)</i>	1.483.199.000	0	0	0	1.483.199.000	1.110.105.000	0	0	0	1.110.105.000	(373.094.000)	(25,15)%

Kode	Uraian Urusan, Organisasi, Program, Kegiatan dan Sub Kegiatan	Sebelum Perubahan					Setelah Perubahan					Bertambah / Berkurang	
		Kelompok Belanja					Kelompok Belanja					(RP)	%
		Operasi	Modal	Tidak Terduga	Transfer	Jumlah	Operasi	Modal	Tidak Terduga	Transfer	Jumlah		
3.29.3.29.0 .00.0.00.01 .02.1.02.01	Penetapan Prosedur dan Persyaratan Izin Pengeboran, Izin Penggalian, Izin Pemakaian, dan Izin Pengusahaan Air Tanah <i>Jumlah Hasil Uji Laboratorium Air Tanah (1090.00 Dokumen)</i> <i>Jumlah Pencetakan Peta Air Tanah/topografi (400.00 Eks)</i>	743.200.000	0	0	0	743.200.000	598.701.000	0	0	0	598.701.000	(144.499.000)	(19,44)%
3.29.3.29.0 .00.0.00.01 .02.1.02.02	Penyusunan Rekomendasi Layanan Perizinan dan Informasi Izin Pengeboran, Izin Penggalian, Izin Pemakaian, dan Izin Pengusahaan Air Tanah <i>Jumlah rekomendasi teknis air tanah yang diterbitkan di Wilayah Kendeng Muria (60.00 Dokumen)</i> <i>Jumlah rekomendasi teknis air tanah yang diterbitkan di Wilayah Kendeng Selatan (20.00 Dokumen)</i> <i>Jumlah rekomendasi teknis air tanah yang diterbitkan di Wilayah Merapi (45.00 Dokumen)</i> <i>Jumlah rekomendasi teknis air tanah yang diterbitkan di Wilayah Semarang-Demak (100.00 Dokumen)</i> <i>Jumlah rekomendasi teknis air tanah yang diterbitkan di Wilayah Serayu Selatan (24.00 Dokumen)</i> <i>Jumlah rekomendasi teknis air tanah yang diterbitkan di Wilayah Serayu Tengah (10.00 Dokumen)</i> <i>Jumlah rekomendasi teknis air tanah yang diterbitkan di Wilayah Serayu Utara (35.00 Dokumen)</i> <i>Jumlah rekomendasi teknis air tanah yang diterbitkan di Wilayah Sewu Lawu (20.00 Dokumen)</i>	739.999.000	0	0	0	739.999.000	511.404.000	0	0	0	511.404.000	(228.595.000)	(30,89)%

Kode	Uraian Urusan, Organisasi, Program, Kegiatan dan Sub Kegiatan	Sebelum Perubahan					Setelah Perubahan					Bertambah / Berkurang	
		Kelompok Belanja					Kelompok Belanja					(RP)	%
		Operasi	Modal	Tidak Terduga	Transfer	Jumlah	Operasi	Modal	Tidak Terduga	Transfer	Jumlah		
3.29.3.29.0 .00.0.00.01 .02.1.03	<p>Jumlah rekomendasi teknis air tanah yang diterbitkan di Wilayah Slamet Selatan (32.00 Dokumen)</p> <p>Jumlah rekomendasi teknis air tanah yang diterbitkan di Wilayah Slamet Utara (28.00 Dokumen)</p> <p>Jumlah rekomendasi teknis air tanah yang diterbitkan di Wilayah Solo (60.00 Dokumen)</p> <p>Jumlah rekomendasi teknis air tanah yang diterbitkan di Wilayah Ungaran Telomoyo (55.00 Dokumen)</p> <p>Penetapan Nilai Perolehan Air Tanah dalam Daerah Provinsi</p> <p>Persentase pengambilan air tanah Wilayah Kendeng Muria (12.48 %)</p> <p>Persentase pengambilan air tanah Wilayah Kendeng Selatan (0.60 %)</p> <p>Persentase pengambilan air tanah Wilayah Merapi (5.31 %)</p> <p>Persentase pengambilan air tanah Wilayah Semarang Demak (14.67 %)</p> <p>Persentase pengambilan air tanah Wilayah Serayu Selatan (1.16 %)</p> <p>Persentase pengambilan air tanah Wilayah Serayu Tengah (0.25 %)</p> <p>Persentase pengambilan air tanah Wilayah Serayu Utara (2.88 %)</p> <p>Persentase pengambilan air tanah Wilayah Sewu Lawu (3.28 %)</p> <p>Persentase pengambilan air tanah Wilayah Slamet Selatan (1.09 %)</p> <p>Persentase pengambilan air tanah Wilayah Slamet Utara (0.97 %)</p>	1.263.681.000	0	0	0	1.263.681.000	898.404.000	0	0	0	898.404.000	(365.277.000)	(28,91)%

Kode	Uraian Urusan, Organisasi, Program, Kegiatan dan Sub Kegiatan	Sebelum Perubahan					Setelah Perubahan					Bertambah / Berkurang	
		Kelompok Belanja					Kelompok Belanja					(RP)	%
		Operasi	Modal	Tidak Terduga	Transfer	Jumlah	Operasi	Modal	Tidak Terduga	Transfer	Jumlah		
3.29.3.29.0 .00.0.00.01 .02.1.03.03	<p>Persentase pengambilan air tanah Wilayah Solo (4.15 %)</p> <p>Persentase pengambilan air tanah Wilayah Ungaran Telomoyo (8.39 %)</p> <p>Pengendalian dan Pengawasan Pemanfaatan Air Tanah</p> <p>Pengawasan dan Pengendalian Kegeologian dan Air Tanah di Wilayah Kendeng Muria (55.00 Lokasi)</p> <p>Pengawasan dan Pengendalian Kegeologian dan Air Tanah di Wilayah Kendeng Selatan (40.00 Lokasi)</p> <p>Pengawasan dan Pengendalian Kegeologian dan Air Tanah di Wilayah Merapi (46.00 Lokasi)</p> <p>Pengawasan dan Pengendalian Kegeologian dan Air Tanah di Wilayah Semarang-Demak (61.00 Lokasi)</p> <p>Pengawasan dan Pengendalian Kegeologian dan Air Tanah di Wilayah Serayu Selatan (33.00 Lokasi)</p> <p>Pengawasan dan Pengendalian Kegeologian dan Air Tanah di Wilayah Serayu Tengah (33.00 Lokasi)</p> <p>Pengawasan dan Pengendalian Kegeologian dan Air Tanah di Wilayah Serayu Utara (33.00 Lokasi)</p> <p>Pengawasan dan Pengendalian Kegeologian dan Air Tanah di Wilayah Sewu Lawu (50.00 Lokasi)</p> <p>Pengawasan dan Pengendalian Kegeologian dan Air Tanah di Wilayah Slamet Selatan (56.00 Lokasi)</p> <p>Pengawasan dan Pengendalian Kegeologian dan Air Tanah di Wilayah Slamet Utara (45.00 Lokasi)</p>	1.263.681.000	0	0	0	1.263.681.000	898.404.000	0	0	0	898.404.000	(365.277.000)	(28,91)%

Kode	Uraian Urusan, Organisasi, Program, Kegiatan dan Sub Kegiatan	Sebelum Perubahan					Setelah Perubahan					Bertambah / Berkurang	
		Kelompok Belanja					Kelompok Belanja					(RP)	%
		Operasi	Modal	Tidak Terduga	Transfer	Jumlah	Operasi	Modal	Tidak Terduga	Transfer	Jumlah		
3.29.3.29.0 .00.0.00.01 .03	<p><i>Pengawasan dan Pengendalian Kegeologian dan Air Tanah di Wilayah Solo (71.00 Lokasi)</i></p> <p><i>Pengawasan dan Pengendalian Kegeologian dan Air Tanah di Wilayah Ungaran Telomoyo (85.00 Lokasi)</i></p> <p>PROGRAM PENGELOLAAN MINERAL DAN BATUBARA</p>	7.536.504.000	1.607.794.000	0	0	9.144.298.000	3.192.797.000	1.508.499.000	0	0	4.701.296.000	(4.443.002.000)	(48,59)%
3.29.3.29.0 .00.0.00.01 .03.1.03	<p>Penatausahaan Izin Usaha Pertambangan Mineral Bukan Logam dan Batuan dalam Rangka Penanaman Modal dalam Negeri pada Wilayah Izin Usaha Pertambangan Daerah yang Berada dalam 1 (Satu) Daerah Provinsi Termasuk Wilayah Laut Sampai Dengan 12 Mil Laut</p> <p><i>Persentase good mining practice (40.00 %)</i></p> <p><i>Persentase Good Mining Practice Wilayah Kendeng Muria (2.65 %)</i></p> <p><i>Persentase Good Mining Practice Wilayah Kendeng Selatan (6.27 %)</i></p> <p><i>Persentase Good Mining Practice Wilayah Merapi (2.41 %)</i></p> <p><i>Persentase Good Mining Practice Wilayah Semarang Demak (2.89 %)</i></p> <p><i>Persentase Good Mining Practice Wilayah Serayu Selatan (2.89 %)</i></p> <p><i>Persentase Good Mining Practice Wilayah Serayu Tengah (2.89 %)</i></p> <p><i>Persentase Good Mining Practice Wilayah Serayu Utara (2.17 %)</i></p> <p><i>Persentase Good Mining Practice Wilayah Sewu Lawu (2.41 %)</i></p> <p><i>Persentase Good Mining Practice Wilayah Slamet Selatan (5.78 %)</i></p>	5.512.339.000	1.607.794.000	0	0	7.120.133.000	1.610.625.000	1.508.499.000	0	0	3.119.124.000	(4.001.009.000)	(56,19)%

Kode	Uraian Urusan, Organisasi, Program, Kegiatan dan Sub Kegiatan	Sebelum Perubahan					Setelah Perubahan					Bertambah / Berkurang	
		Kelompok Belanja					Kelompok Belanja					(RP)	%
		Operasi	Modal	Tidak Terduga	Transfer	Jumlah	Operasi	Modal	Tidak Terduga	Transfer	Jumlah		
3.29.3.29.0 .00.0.00.01 .03.1.03.01	<p><i>Persentase Good Mining Practice Wilayah Slamet Utara (5.54 %)</i></p> <p><i>Persentase Good Mining Practice Wilayah Solo (1.93 %)</i></p> <p><i>Persentase Good Mining Practice Wilayah Ungaran Telomoyo (2.17 %)</i></p> <p><i>Persentase pelayanan pengujian mineral dan batubara (100.00 %)</i></p> <p>Penetapan Prosedur dan Persyaratan Izin Usaha Pertambangan Mineral Bukan Logam dan Batuan dalam Rangka Penanaman Modal dalam Negeri pada Wilayah Izin Usaha Pertambangan Daerah yang Berada dalam 1 (Satu) Daerah Provinsi Termasuk Wilayah Laut Sampai dengan 12 Mil Laut</p> <p><i>Jumlah Hasil Uji mekanika tanah dan batuan, analisa kimia batuan (10.00 Set)</i></p> <p><i>Jumlah Pencetakan Peta Perizinan Mineral Bukan Logam, Logam dan Batuan (WIUP, Eksplorasi, Produksi (60.00 Eks)</i></p>	310.206.000	1.507.794.000	0	0	1.818.000.000	193.135.000	1.408.949.000	0	0	1.602.084.000	(215.916.000)	(11,88)%
3.29.3.29.0 .00.0.00.01 .03.1.03.03	<p>Penyusunan Rekomendasi Perizinan dan Informasi Izin Usaha Pertambangan Mineral Bukan Logam dan Batuan dalam Rangka Penanaman Modal dalam Negeri pada Wilayah Izin Usaha Pertambangan Daerah yang Berada dalam 1 (Satu) Daerah Provinsi Termasuk Wilayah Laut Sampai dengan 12 Mil Laut</p> <p><i>Jumlah rekomendasi teknis izin usaha pertambangan minerba di Wilayah Kendeng Muria (3.00 Lokasi)</i></p> <p><i>Jumlah rekomendasi teknis izin usaha pertambangan minerba di Wilayah Kendeng Selatan (6.00 Lokasi)</i></p>	969.640.000	0	0	0	969.640.000	98.281.000	0	0	0	98.281.000	(871.359.000)	(89,86)%

Kode	Uraian Urusan, Organisasi, Program, Kegiatan dan Sub Kegiatan	Sebelum Perubahan					Setelah Perubahan					Bertambah / Berkurang	
		Kelompok Belanja					Kelompok Belanja					(RP)	%
		Operasi	Modal	Tidak Terduga	Transfer	Jumlah	Operasi	Modal	Tidak Terduga	Transfer	Jumlah		
	Jumlah rekomendasi teknis izin usaha pertambangan minerba di Wilayah Merapi (15.00 Lokasi)												
	Jumlah rekomendasi teknis izin usaha pertambangan minerba di Wilayah Semarang-Demak (2.00 Lokasi)												
	Jumlah rekomendasi teknis izin usaha pertambangan minerba di Wilayah Serayu Selatan (3.00 Lokasi)												
	Jumlah rekomendasi teknis izin usaha pertambangan minerba di Wilayah Serayu Tengah (4.00 Lokasi)												
	Jumlah rekomendasi teknis izin usaha pertambangan minerba di Wilayah Serayu Utara (2.00 Lokasi)												
	Jumlah rekomendasi teknis izin usaha pertambangan minerba di Wilayah Sewu Lawu (7.00 Lokasi)												
	Jumlah rekomendasi teknis izin usaha pertambangan minerba di Wilayah Slamet Selatan (4.00 Lokasi)												
	Jumlah rekomendasi teknis izin usaha pertambangan minerba di Wilayah Slamet Utara (2.00 Lokasi)												
	Jumlah rekomendasi teknis izin usaha pertambangan minerba di Wilayah Solo (10.00 Lokasi)												
	Jumlah rekomendasi teknis izin usaha pertambangan minerba di Wilayah Ungaran Telomoyo (2.00 Lokasi)												
3.29.3.29.0 .00.0.00.01 .03.1.03.04	Pengendalian dan Pengawasan Pelaksanaan Perizinan Usaha Pertambangan Mineral Bukan Logam dan Batuan dalam Rangka Penanaman Modal dalam Negeri pada Wilayah Izin Usaha Pertambangan Daerah yang Berada dalam 1 (Satu) Daerah Provinsi Termasuk Wilayah Laut Sampai Dengan 12 Mil Laut	4.232.493.000	100.000.000	0	0	4.332.493.000	1.319.209.000	99.550.000	0	0	1.418.759.000	(2.913.734.000)	(67,25)%

Kode	Uraian Urusan, Organisasi, Program, Kegiatan dan Sub Kegiatan	Sebelum Perubahan					Setelah Perubahan					Bertambah / Berkurang	
		Kelompok Belanja					Kelompok Belanja					(RP)	%
		Operasi	Modal	Tidak Terduga	Transfer	Jumlah	Operasi	Modal	Tidak Terduga	Transfer	Jumlah		
	<p>Jumlah pengawasan dan pengendalian usaha pertambangan minerba di Wilayah Solo (15.00 Lokasi)</p> <p>Pembinaan pertambangan minerba (6.00 Paket)</p> <p>Pengawasan dan pengendalian usaha pertambangan minerba di Wilayah Kendeng Muria (10.00 Lokasi)</p> <p>Pengawasan dan pengendalian usaha pertambangan minerba di Wilayah Kendeng Selatan (24.00 Lokasi)</p> <p>Pengawasan dan pengendalian usaha pertambangan minerba di Wilayah Merapi (10.00 Lokasi)</p> <p>Pengawasan dan pengendalian usaha pertambangan minerba di Wilayah Semarang-Demak (6.00 Lokasi)</p> <p>Pengawasan dan pengendalian usaha pertambangan minerba di Wilayah Serayu Selatan (8.00 Lokasi)</p> <p>Pengawasan dan pengendalian usaha pertambangan minerba di Wilayah Serayu Tengah (6.00 Lokasi)</p> <p>Pengawasan dan pengendalian usaha pertambangan minerba di Wilayah Serayu Utara (8.00 Lokasi)</p> <p>Pengawasan dan pengendalian usaha pertambangan minerba di Wilayah Sewu Lawu (10.00 Lokasi)</p> <p>Pengawasan dan pengendalian usaha pertambangan minerba di Wilayah Slamet Selatan (20.00 Lokasi)</p> <p>Pengawasan dan pengendalian usaha pertambangan minerba di Wilayah Slamet Utara (2.00 Lokasi)</p>												

Kode	Uraian Urusan, Organisasi, Program, Kegiatan dan Sub Kegiatan	Sebelum Perubahan					Setelah Perubahan					Bertambah / Berkurang	
		Kelompok Belanja					Kelompok Belanja					(RP)	%
		Operasi	Modal	Tidak Terduga	Transfer	Jumlah	Operasi	Modal	Tidak Terduga	Transfer	Jumlah		
3.29.3.29.0 .00.0.00.01 .03.1.07	<i>Pengawasan dan pengendalian usaha pertambangan minerba di Wilayah Ungaran Telomoyo (8.00 Lokasi)</i> Penetapan Harga Patokan Mineral Bukan Logam dan Batuan	2.024.165.000	0	0	0	2.024.165.000	1.582.172.000	0	0	0	1.582.172.000	(441.993.000)	(21,84)%
3.29.3.29.0 .00.0.00.01 .03.1.07.01	<i>Persentase good mining practice (40.00 %)</i> Pengumpulan dan Pengolahan Data dan Informasi Harga Patokan Mineral Bukan Logam dan Batuan <i>Penyusunan profil sumber daya mineral (2.00 Paket)</i>	151.935.000	0	0	0	151.935.000	9.859.000	0	0	0	9.859.000	(142.076.000)	(93,51)%
3.29.3.29.0 .00.0.00.01 .03.1.07.02	Penentuan dan Penetapan Harga Patokan Mineral Bukan Logam dan Batuan <i>Penyusunan profil sumber daya mineral (2.00 Paket)</i>	237.520.000	0	0	0	237.520.000	13.817.000	0	0	0	13.817.000	(223.703.000)	(94,18)%
3.29.3.29.0 .00.0.00.01 .03.1.07.03	Pengendalian dan Pengawasan Pelaksanaan Harga Patokan Mineral Bukan Logam dan Batuan <i>Penyusunan profil sumber daya mineral (2.00 Paket)</i>	1.634.710.000	0	0	0	1.634.710.000	1.558.496.000	0	0	0	1.558.496.000	(76.214.000)	(4,66)%
3.29.3.29.0 .00.0.00.01 .05	PROGRAM PENGELOLAAN ENERGI TERBARUKAN	13.393.111.000	0	0	0	13.393.111.000	11.836.094.000	0	0	0	11.836.094.000	(1.557.017.000)	(11,63)%
3.29.3.29.0 .00.0.00.01 .05.1.04	Pelaksanaan Konservasi Energi di Wilayah Provinsi <i>Penurunan emisi gas rumah kaca sektor energi (tCO2e) (28335.30 tCO2e)</i> <i>Penurunan emisi gas rumah kaca sektor energi (tCO2e) wilayah Kendeng Muria (330.60 tCO2e)</i> <i>Penurunan emisi gas rumah kaca sektor energi (tCO2e) wilayah Kendeng Selatan (173.24 tCO2e)</i> <i>Penurunan emisi gas rumah kaca sektor energi (tCO2e) wilayah Merapi (848.88 tCO2e)</i> <i>Penurunan emisi gas rumah kaca sektor energi (tCO2e) wilayah Semarang Demak (4961.40 tCO2e)</i>	13.393.111.000	0	0	0	13.393.111.000	11.836.094.000	0	0	0	11.836.094.000	(1.557.017.000)	(11,63)%

Kode	Uraian Urusan, Organisasi, Program, Kegiatan dan Sub Kegiatan	Sebelum Perubahan					Setelah Perubahan					Bertambah / Berkurang	
		Kelompok Belanja					Kelompok Belanja					(RP)	%
		Operasi	Modal	Tidak Terduga	Transfer	Jumlah	Operasi	Modal	Tidak Terduga	Transfer	Jumlah		
	<i>Penurunan emisi gas rumah kaca sektor energi (tCO2e) wilayah Serayu Selatan (75.66 tCO2e)</i>												
	<i>Penurunan emisi gas rumah kaca sektor energi (tCO2e) wilayah Serayu Tengah (203.84 tCO2e)</i>												
	<i>Penurunan emisi gas rumah kaca sektor energi (tCO2e) wilayah Serayu Utara (715.25 tCO2e)</i>												
	<i>Penurunan emisi gas rumah kaca sektor energi (tCO2e) wilayah Sewu Lawu (245.42 tCO2e)</i>												
	<i>Penurunan emisi gas rumah kaca sektor energi (tCO2e) wilayah Slamet Selatan (19870.00 tCO2e)</i>												
	<i>Penurunan emisi gas rumah kaca sektor energi (tCO2e) wilayah Slamet Utara (173.33 tCO2e)</i>												
	<i>Penurunan emisi gas rumah kaca sektor energi (tCO2e) wilayah Solo (216.75 tCO2e)</i>												
	<i>Penurunan emisi gas rumah kaca sektor energi (tCO2e) Wilayah Ungaran Telomoyo (101.57 tCO2e)</i>												
3.29.3.29.0 .00.0.00.01 .05.1.04.01	Perumusan dan Penetapan Kebijakan Strategi dan Program Konservasi Energi <i>Konservasi Energi (9.00 Lokasi)</i>	539.780.000	0	0	0	539.780.000	273.837.000	0	0	0	273.837.000	(265.943.000)	(49,27)%
3.29.3.29.0 .00.0.00.01 .05.1.04.04	Rekonsiliasi perhitungan volume PBBKB dan Kuota BBM bersubsidi (3.00 Kegiatan) Pengalokasian Anggaran untuk Program Konservasi Energi <i>Jumlah pembangunan infrastruktur EBT (1.00 Unit)</i> <i>Jumlah pembangunan infrastruktur EBT (11.00 Unit)</i> <i>Jumlah pembangunan infrastruktur EBT (12.00 Unit)</i>	12.853.331.000	0	0	0	12.853.331.000	11.562.257.000	0	0	0	11.562.257.000	(1.291.074.000)	(10,04)%

Kode	Uraian Urusan, Organisasi, Program, Kegiatan dan Sub Kegiatan	Sebelum Perubahan					Setelah Perubahan					Bertambah / Berkurang	
		Kelompok Belanja					Kelompok Belanja					(RP)	%
		Operasi	Modal	Tidak Terduga	Transfer	Jumlah	Operasi	Modal	Tidak Terduga	Transfer	Jumlah		
	Jumlah pembangunan infrastruktur EBT (13.00 Unit)												
	Jumlah pembangunan infrastruktur EBT (15.00 Unit)												
	Jumlah pembangunan infrastruktur EBT (2.00 Unit)												
	Jumlah pembangunan infrastruktur EBT (23.00 Unit)												
	Jumlah pembangunan infrastruktur EBT (4.00 Unit)												
	Jumlah pembangunan infrastruktur EBT (5.00 Unit)												
	Jumlah pembangunan infrastruktur EBT (6.00 Unit)												
	Jumlah pembangunan infrastruktur EBT (8.00 Unit)												
3.29.3.29.0.00.0.00.01.06	PROGRAM PENGELOLAAN KETENAGALISTRIKAN	17.463.278.000	0	0	0	17.463.278.000	14.392.883.000	0	0	0	14.392.883.000	(3.070.395.000)	(17,58)%
3.29.3.29.0.00.0.00.01.06.1.02	Penatausahaan Izin Operasi yang Fasilitas Instalasinya dalam Daerah Provinsi	2.463.278.000	0	0	0	2.463.278.000	1.154.013.000	0	0	0	1.154.013.000	(1.309.265.000)	(53,15)%
	<i>Persentase pemenuhan listrik bagi rumah tangga miskin (22.98 %)</i>												
	<i>Persentase pemenuhan listrik bagi rumah tangga miskin Wilayah Kendeng Muria (1.59 %)</i>												
	<i>Persentase pemenuhan listrik bagi rumah tangga miskin Wilayah Kendeng Selatan (2.91 %)</i>												
	<i>Persentase pemenuhan listrik bagi rumah tangga miskin Wilayah Merapi (2.22 %)</i>												
	<i>Persentase pemenuhan listrik bagi rumah tangga miskin Wilayah Semarang Demak (1.07 %)</i>												
	<i>Persentase pemenuhan listrik bagi rumah tangga miskin Wilayah Serayu Selatan (2.64 %)</i>												
	<i>Persentase pemenuhan listrik bagi rumah tangga miskin Wilayah Serayu Tengah (1.70 %)</i>												

Kode	Uraian Urusan, Organisasi, Program, Kegiatan dan Sub Kegiatan	Sebelum Perubahan					Setelah Perubahan					Bertambah / Berkurang	
		Kelompok Belanja					Kelompok Belanja					(RP)	%
		Operasi	Modal	Tidak Terduga	Transfer	Jumlah	Operasi	Modal	Tidak Terduga	Transfer	Jumlah		
	<i>Persentase pemenuhan listrik bagi rumah tangga miskin Wilayah Serayu Utara (1.39 %)</i>												
	<i>Persentase pemenuhan listrik bagi rumah tangga miskin Wilayah Sewu Lawu (1.21 %)</i>												
	<i>Persentase pemenuhan listrik bagi rumah tangga miskin Wilayah Slamet Selatan (3.03 %)</i>												
	<i>Persentase pemenuhan listrik bagi rumah tangga miskin Wilayah Slamet Utara (2.88 %)</i>												
	<i>Persentase pemenuhan listrik bagi rumah tangga miskin Wilayah Solo (1.26 %)</i>												
	<i>Persentase pemenuhan listrik bagi rumah tangga miskin Wilayah Ungaran Telomoyo (1.10 %)</i>												
3.29.3.29.0 .00.0.00.01 .06.1.02.02	Penyusunan Rekomendasi Perizinan dan Informasi Izin Operasi yang Fasilitas Instalasinya dalam Daerah Provinsi <i>Jumlah rekomendasi teknis izin ketenagalistrikan Wilayah Solo (35.00 Dokumen)</i> <i>Jumlah rekomendasi teknis izin usaha ketenagalistrikan di Wilayah Kendeng Selatan (20.00 Dokumen)</i> <i>Jumlah rekomendasi teknis izin usaha ketenagalistrikan di Wilayah Merapi (35.00 Dokumen)</i> <i>Jumlah rekomendasi teknis izin usaha ketenagalistrikan di Wilayah Semarang-Demak (70.00 Dokumen)</i> <i>Jumlah rekomendasi teknis izin usaha ketenagalistrikan di Wilayah Serayu Selatan (18.00 Dokumen)</i> <i>Jumlah rekomendasi teknis izin usaha ketenagalistrikan di Wilayah Serayu Tengah (15.00 Dokumen)</i>	734.321.000	0	0	0	734.321.000	337.436.000	0	0	0	337.436.000	(396.885.000)	(54,05)%

Kode	Uraian Urusan, Organisasi, Program, Kegiatan dan Sub Kegiatan	Sebelum Perubahan					Setelah Perubahan					Bertambah / Berkurang	
		Kelompok Belanja					Kelompok Belanja					(RP)	%
		Operasi	Modal	Tidak Terduga	Transfer	Jumlah	Operasi	Modal	Tidak Terduga	Transfer	Jumlah		
	Jumlah rekomendasi teknis izin usaha ketenagalistrikan di Wilayah Serayu Utara (40.00 Dokumen)												
	Jumlah rekomendasi teknis izin usaha ketenagalistrikan di Wilayah Sewu Lawu (20.00 Dokumen)												
	Jumlah rekomendasi teknis izin usaha ketenagalistrikan di Wilayah Slamet Selatan (30.00 Dokumen)												
	Jumlah rekomendasi teknis izin usaha ketenagalistrikan di Wilayah Slamet Utara (35.00 Dokumen)												
	Jumlah rekomendasi teknis izin usaha ketenagalistrikan di Wilayah Ungaran Telomoyo (46.00 Dokumen)												
	Jumlah rekomendasi teknis izin usaha ketenagalistrikan Wilayah Kendeng Muria (50.00 Dokumen)												
3.29.3.29.0 .00.0.00.01 .06.1.02.03	Pengendalian dan Pengawasan Pelaksanaan Perizinan Operasi yang Fasilitas Instalasinya dalam Daerah Provinsi	1.728.957.000	0	0	0	1.728.957.000	816.577.000	0	0	0	816.577.000	(912.380.000)	(52,77)%
	Jumlah pengawasan dan pengendalian usaha ketenagalistrikan di Wilayah Kendeng Muria (46.00 Lokasi)												
	Jumlah pengawasan dan pengendalian usaha ketenagalistrikan di Wilayah Kendeng Selatan (74.00 Lokasi)												
	Jumlah pengawasan dan pengendalian usaha ketenagalistrikan di Wilayah Merapi (27.00 Lokasi)												
	Jumlah pengawasan dan pengendalian usaha ketenagalistrikan di Wilayah Semarang-Demak (50.00 Lokasi)												

Kode	Uraian Urusan, Organisasi, Program, Kegiatan dan Sub Kegiatan	Sebelum Perubahan					Setelah Perubahan					Bertambah / Berkurang	
		Kelompok Belanja					Kelompok Belanja					(RP)	%
		Operasi	Modal	Tidak Terduga	Transfer	Jumlah	Operasi	Modal	Tidak Terduga	Transfer	Jumlah		
	<i>Jumlah pengawasan dan pengendalian usaha ketenagalistrikan di Wilayah Serayu Selatan (25.00 Lokasi)</i>												
	<i>Jumlah pengawasan dan pengendalian usaha ketenagalistrikan di Wilayah Serayu Tengah (25.00 Lokasi)</i>												
	<i>Jumlah pengawasan dan pengendalian usaha ketenagalistrikan di Wilayah Serayu Utara (50.00 Lokasi)</i>												
	<i>Jumlah pengawasan dan pengendalian usaha ketenagalistrikan di Wilayah Sewu Lawu (30.00 Lokasi)</i>												
	<i>Jumlah pengawasan dan pengendalian usaha ketenagalistrikan di Wilayah Slamet Selatan (50.00 Lokasi)</i>												
	<i>Jumlah pengawasan dan pengendalian usaha ketenagalistrikan di Wilayah Slamet Utara (46.00 Lokasi)</i>												
	<i>Jumlah pengawasan dan pengendalian usaha ketenagalistrikan di Wilayah Solo (40.00 Lokasi)</i>												
	<i>Jumlah pengawasan dan pengendalian usaha ketenagalistrikan di Wilayah Ungaran Telomoyo (50.00 Lokasi)</i>												
	<i>Pembinaan usaha ketenagalistrikan (3.00 Paket)</i>												
	<i>Peningkatan keselamatan usaha ketenagalistrikan (1.00 Paket)</i>												
3.29.3.29.0 .00.0.00.01 .06.1.06	Penganggaran untuk Kelompok Masyarakat Tidak Mampu, Pembangunan Sarana Penyediaan Tenaga Listrik Belum Berkembang, Daerah Terpencil dan Perdesaan	15.000.000.000	0	0	0	15.000.000.000	13.238.870.000	0	0	0	13.238.870.000	(1.761.130.000)	(11,74)%
	<i>Persentase pemenuhan listrik bagi rumah tangga miskin Wilayah Kendeng Muria (1.59 %)</i>												

Kode	Uraian Urusan, Organisasi, Program, Kegiatan dan Sub Kegiatan	Sebelum Perubahan					Setelah Perubahan					Bertambah / Berkurang	
		Kelompok Belanja					Kelompok Belanja					(RP)	%
		Operasi	Modal	Tidak Terduga	Transfer	Jumlah	Operasi	Modal	Tidak Terduga	Transfer	Jumlah		
	<i>Persentase pemenuhan listrik bagi rumah tangga miskin Wilayah Kendeng Selatan (2.91 %)</i>												
	<i>Persentase pemenuhan listrik bagi rumah tangga miskin Wilayah Merapi (2.22 %)</i>												
	<i>Persentase pemenuhan listrik bagi rumah tangga miskin Wilayah Semarang Demak (1.07 %)</i>												
	<i>Persentase pemenuhan listrik bagi rumah tangga miskin Wilayah Serayu Selatan (2.64 %)</i>												
	<i>Persentase pemenuhan listrik bagi rumah tangga miskin Wilayah Serayu Tengah (1.70 %)</i>												
	<i>Persentase pemenuhan listrik bagi rumah tangga miskin Wilayah Serayu Utara (1.39 %)</i>												
	<i>Persentase pemenuhan listrik bagi rumah tangga miskin Wilayah Sewu Lawu (1.21 %)</i>												
	<i>Persentase pemenuhan listrik bagi rumah tangga miskin Wilayah Slamet Selatan (3.03 %)</i>												
	<i>Persentase pemenuhan listrik bagi rumah tangga miskin Wilayah Slamet Utara (2.88 %)</i>												
	<i>Persentase pemenuhan listrik bagi rumah tangga miskin Wilayah Solo (1.26 %)</i>												
	<i>Persentase pemenuhan listrik bagi rumah tangga miskin Wilayah Ungaran Telomoyo (1.10 %)</i>												
3.29.3.29.0 .00.0.00.01 .06.1.06.01	Pengumpulan dan Pengolahan Data dan Informasi Penerima Manfaat dari Kelompok Masyarakat Tidak Mampu <i>Jumlah Rumah Tangga Miskin Yang tersambung Listrik di Wilayah Kendeng Muria (1000.00 KK)</i>	450.000.000	0	0	0	450.000.000	139.584.000	0	0	0	139.584.000	(310.416.000)	(68,98)%

Kode	Uraian Urusan, Organisasi, Program, Kegiatan dan Sub Kegiatan	Sebelum Perubahan					Setelah Perubahan					Bertambah / Berkurang	
		Kelompok Belanja					Kelompok Belanja					(RP)	%
		Operasi	Modal	Tidak Terduga	Transfer	Jumlah	Operasi	Modal	Tidak Terduga	Transfer	Jumlah		
	Jumlah Rumah Tangga Miskin Yang tersambung Listrik di Wilayah Kendeng Selatan (2000.00 KK)												
	Jumlah Rumah Tangga Miskin Yang tersambung Listrik di Wilayah Merapi (1600.00 KK)												
	Jumlah Rumah Tangga Miskin Yang tersambung Listrik di Wilayah Semarang-Demak (800.00 KK)												
	Jumlah Rumah Tangga Miskin Yang tersambung Listrik di Wilayah Serayu Selatan (1600.00 KK)												
	Jumlah Rumah Tangga Miskin Yang tersambung Listrik di Wilayah Serayu Tengah (1100.00 KK)												
	Jumlah Rumah Tangga Miskin Yang tersambung Listrik di Wilayah Serayu Utara (920.00 KK)												
	Jumlah Rumah Tangga Miskin Yang tersambung Listrik di Wilayah Sewu Lawu (650.00 KK)												
	Jumlah Rumah Tangga Miskin Yang tersambung Listrik di Wilayah Slamet Selatan (2100.00 KK)												
	Jumlah Rumah Tangga Miskin Yang tersambung Listrik di Wilayah Slamet Utara (1980.00 KK)												
	Jumlah Rumah Tangga Miskin Yang tersambung Listrik di Wilayah Solo (700.00 KK)												
	Jumlah Rumah Tangga Miskin Yang tersambung Listrik di Wilayah Ungaran Telomoyo (550.00 KK)												
3.29.3.29.0 .00.0.00.01 .06.1.06.03	Pengendalian dan Pengawasan Penganggaran Untuk Kelompok Masyarakat Tidak Mampu	14.550.000.000	0	0	0	14.550.000.000	13.099.286.000	0	0	0	13.099.286.000	(1.450.714.000)	(9,97)%

Kode	Uraian Urusan, Organisasi, Program, Kegiatan dan Sub Kegiatan	Sebelum Perubahan					Setelah Perubahan					Bertambah / Berkurang	
		Kelompok Belanja					Kelompok Belanja					(RP)	%
		Operasi	Modal	Tidak Terduga	Transfer	Jumlah	Operasi	Modal	Tidak Terduga	Transfer	Jumlah		
	Jumlah Rumah Tangga Miskin Yang tersambung Listrik di Wilayah Kendeng Muria (1000.00 KK)												
	Jumlah Rumah Tangga Miskin Yang tersambung Listrik di Wilayah Kendeng Selatan (2000.00 KK)												
	Jumlah Rumah Tangga Miskin Yang tersambung Listrik di Wilayah Merapi (1600.00 KK)												
	Jumlah Rumah Tangga Miskin Yang tersambung Listrik di Wilayah Semarang-Demak (800.00 KK)												
	Jumlah Rumah Tangga Miskin Yang tersambung Listrik di Wilayah Serayu Selatan (1600.00 KK)												
	Jumlah Rumah Tangga Miskin Yang tersambung Listrik di Wilayah Serayu Tengah (1100.00 KK)												
	Jumlah Rumah Tangga Miskin Yang tersambung Listrik di Wilayah Serayu Utara (920.00 KK)												
	Jumlah Rumah Tangga Miskin Yang tersambung Listrik di Wilayah Sewu Lawu (650.00 KK)												
	Jumlah Rumah Tangga Miskin Yang tersambung Listrik di Wilayah Slamet Selatan (2100.00 KK)												
	Jumlah Rumah Tangga Miskin Yang tersambung Listrik di Wilayah Slamet Utara (1980.00 KK)												
	Jumlah Rumah Tangga Miskin Yang tersambung Listrik di Wilayah Solo (700.00 KK)												
	Jumlah Rumah Tangga Miskin Yang tersambung Listrik di Wilayah Ungaran Telomoyo (550.00 KK)												

Kode	Uraian Urusan, Organisasi, Program, Kegiatan dan Sub Kegiatan	Sebelum Perubahan					Setelah Perubahan					Bertambah / Berkurang	
		Kelompok Belanja					Kelompok Belanja					(RP)	%
		Operasi	Modal	Tidak Terduga	Transfer	Jumlah	Operasi	Modal	Tidak Terduga	Transfer	Jumlah		
3.31	URUSAN PEMERINTAHAN BIDANG PERINDUSTRIAN	112.904.259.000	4.054.164.000	0	0	116.958.423.000	127.009.872.000	2.884.301.000	0	0	129.894.173.000	12.935.750.000	11,06%
3.31.3.31.3 .30.0.00.02	Dinas Perindustrian dan Perdagangan	112.904.259.000	4.054.164.000	0	0	116.958.423.000	127.009.872.000	2.884.301.000	0	0	129.894.173.000	12.935.750.000	11,06%
3.31.3.31.3 .30.0.00.02 .02	PROGRAM PERIZINAN DAN PENDAFTARAN PERUSAHAAN	128.000.000	0	0	0	128.000.000	128.000.000	0	0	0	128.000.000	0	0%
3.31.3.31.3 .30.0.00.02 .02.1.04	Penerbitan Surat Keterangan Asal (SKA) Bagi Daerah Provinsi yang Telah Ditetapkan Sebagai Instansi Penerbit SKA dan Angka Pengenal Importir (API)	128.000.000	0	0	0	128.000.000	128.000.000	0	0	0	128.000.000	0	0%
3.31.3.31.3 .30.0.00.02 .02.1.04.01	Koordinasi dan Sinkronisasi Layanan Penerbitan SKA <i>Jumlah peserta forum importir dan kebijakan impor. (70.00 Orang)</i>	128.000.000	0	0	0	128.000.000	128.000.000	0	0	0	128.000.000	0	0%
3.31.3.31.3 .30.0.00.02 .03	PROGRAM PENINGKATAN SARANA DISTRIBUSI PERDAGANGAN	1.981.955.000	0	0	0	1.981.955.000	1.332.655.000	0	0	0	1.332.655.000	(649.300.000)	(32,76)%
3.31.3.31.3 .30.0.00.02 .03.1.01	Pembangunan dan Pengelolaan Pusat Distribusi Regional dan Pusat Distribusi Provinsi serta pasar lelang komoditas	1.981.955.000	0	0	0	1.981.955.000	1.332.655.000	0	0	0	1.332.655.000	(649.300.000)	(32,76)%
3.31.3.31.3 .30.0.00.02 .03.1.01.02	Pembinaan dan Pengendalian Pusat Distribusi Regional dan Pusat Distribusi Provinsi <i>Jumlah kemitraan dagang (11.00 Kali)</i> <i>Jumlah pelaku pasar rakyat revitalisasi yang dilatih (300.00 Orang)</i>	1.278.955.000	0	0	0	1.278.955.000	745.250.000	0	0	0	745.250.000	(533.705.000)	(41,73)%
3.31.3.31.3 .30.0.00.02 .03.1.01.03	Penataan, Pembinaan, dan Pengembangan Pasar Lelang Komoditas <i>Jumlah kemitraan dagang (11.00 Kali)</i>	703.000.000	0	0	0	703.000.000	587.405.000	0	0	0	587.405.000	(115.595.000)	(16,44)%
3.31.3.31.3 .30.0.00.02 .04	PROGRAM STABILISASI HARGA BARANG KEBUTUHAN POKOK DAN BARANG PENTING	19.001.177.000	0	0	0	19.001.177.000	17.793.775.000	0	0	0	17.793.775.000	(1.207.402.000)	(6,35)%
3.31.3.31.3 .30.0.00.02 .04.1.02	Pengendalian Harga, Informasi Ketersediaan Stok Barang Kebutuhan Pokok dan Barang Penting pada pelaku usaha distribusi barang lintas kabupaten/ kota yang terintegrasi dalam sistem informasi perdagangan	18.738.460.000	0	0	0	18.738.460.000	17.623.596.000	0	0	0	17.623.596.000	(1.114.864.000)	(5,95)%

Kode	Uraian Urusan, Organisasi, Program, Kegiatan dan Sub Kegiatan	Sebelum Perubahan					Setelah Perubahan					Bertambah / Berkurang	
		Kelompok Belanja					Kelompok Belanja					(RP)	%
		Operasi	Modal	Tidak Terduga	Transfer	Jumlah	Operasi	Modal	Tidak Terduga	Transfer	Jumlah		
3.31.3.31.3 .30.0.00.02 .04.1.02.01	<i>Persentase disparitas harga kepokmas di 6 kabupatenkota (price center) (12.50 %)</i> Pemantauan Harga dan Stok Barang Kebutuhan Pokok dan Barang Penting pada Pelaku Usaha Distribusi Barang Lintas Kabupaten/Kota	18.738.460.000	0	0	0	18.738.460.000	17.623.596.000	0	0	0	17.623.596.000	(1.114.864.000)	(5,95)%
3.31.3.31.3 .30.0.00.02 .04.1.03	<i>Jumlah informasi harga kepokmas (25.00 Komoditi)</i> Pengawasan Pupuk dan Pestisida Tingkat Daerah Provinsi dalam Melakukan Pelaksanaan Pengadaan, Penyaluran dan Penggunaan Pupuk Bersubsidi di Wilayah Kerjanya	262.717.000	0	0	0	262.717.000	170.179.000	0	0	0	170.179.000	(92.538.000)	(35,22)%
3.31.3.31.3 .30.0.00.02 .04.1.03.03	Pengawasan Penyaluran dan Penggunaan Pupuk Bersubsidi	262.717.000	0	0	0	262.717.000	170.179.000	0	0	0	170.179.000	(92.538.000)	(35,22)%
3.31.3.31.3 .30.0.00.02 .05	<i>Jumlah barang penting yang diawasi (5.00 Unit)</i> PROGRAM PENGEMBANGAN EKSPOR	3.405.755.000	0	0	0	3.405.755.000	1.907.584.000	0	0	0	1.907.584.000	(1.498.171.000)	(43,99)%
3.31.3.31.3 .30.0.00.02 .05.1.01	Penyelenggaraan Promosi Dagang Melalui Pameran Dagang dan Misi Dagang Bagi Produk Ekspor Unggulan yang terdapat pada 1 (satu) daerah kabupaten/kota	3.405.755.000	0	0	0	3.405.755.000	1.907.584.000	0	0	0	1.907.584.000	(1.498.171.000)	(43,99)%
3.31.3.31.3 .30.0.00.02 .05.1.01.01	<i>Nilai ekspor non migas (6257.00 Juta US\$)</i> Pameran Dagang Internasional/Nasional	220.300.000	0	0	0	220.300.000	0	0	0	0	0	(220.300.000)	(100)%
3.31.3.31.3 .30.0.00.02 .05.1.01.03	<i>Jumlah peserta forum. (765.00 Orang)</i> Misi Dagang Bagi Produk Ekspor Unggulan	91.305.000	0	0	0	91.305.000	91.305.000	0	0	0	91.305.000	0	0%
3.31.3.31.3 .30.0.00.02 .05.1.01.04	Peningkatan Citra Produk Ekspor	393.150.000	0	0	0	393.150.000	171.400.000	0	0	0	171.400.000	(221.750.000)	(56,40)%
3.31.3.31.3 .30.0.00.02 .05.1.01.05	<i>Jumlah peserta forum. (765.00 Orang)</i> Pembinaan Pelaku Usaha Ekspor	2.701.000.000	0	0	0	2.701.000.000	1.644.879.000	0	0	0	1.644.879.000	(1.056.121.000)	(39,10)%

Kode	Uraian Urusan, Organisasi, Program, Kegiatan dan Sub Kegiatan	Sebelum Perubahan					Setelah Perubahan					Bertambah / Berkurang	
		Kelompok Belanja					Kelompok Belanja					(RP)	%
		Operasi	Modal	Tidak Terduga	Transfer	Jumlah	Operasi	Modal	Tidak Terduga	Transfer	Jumlah		
3.31.3.31.3 .30.0.00.02 .06	Jumlah informasi FTA/PTA, komoditi, kebijakan dan analisa peluang pasar ekspor. (4.00 Komoditi) Jumlah peserta forum. (765.00 Orang) PROGRAM STANDARDISASI DAN PERLINDUNGAN KONSUMEN	9.974.266.000	400.444.000	0	0	10.374.710.000	3.829.772.000	0	0	0	3.829.772.000	(6.544.938.000)	(63,09)%
3.31.3.31.3 .30.0.00.02 .06.1.01	Pelaksanaan Perlindungan Konsumen di Seluruh Daerah Kabupaten/Kota <i>Persentase jumlah barang yang tidak sesuai standar pada saat pengawasan (5.00 %)</i>	387.260.000	0	0	0	387.260.000	197.945.000	0	0	0	197.945.000	(189.315.000)	(48,89)%
3.31.3.31.3 .30.0.00.02 .06.1.01.03	Koordinasi dan Sinkronisasi Penanganan dan Penyelesaian Sengketa Konsumen <i>Prosentase penyelesaian sengketa konsumen. (100.00 %)</i>	387.260.000	0	0	0	387.260.000	197.945.000	0	0	0	197.945.000	(189.315.000)	(48,89)%
3.31.3.31.3 .30.0.00.02 .06.1.02	Pelaksanaan Pengujian dan Sertifikasi Mutu Produk di Seluruh Daerah Kabupaten/Kota <i>Persentase jumlah barang yang tidak sesuai standar pada saat pengawasan (5.00 %)</i> <i>Persentase kenaikan layanan pengujian dan sertifikasi (5.00 %)</i>	8.976.006.000	400.444.000	0	0	9.376.450.000	3.299.147.000	0	0	0	3.299.147.000	(6.077.303.000)	(64,81)%
3.31.3.31.3 .30.0.00.02 .06.1.02.01	Verifikasi Mutu Produk <i>Jumlah pendampingan dan uji produk (6.00 Sertifikat)</i>	150.000.000	0	0	0	150.000.000	144.000.000	0	0	0	144.000.000	(6.000.000)	(4)%
3.31.3.31.3 .30.0.00.02 .06.1.02.02	Pengembangan Layanan Pengujian <i>Jumlah sertifikat pengujian yang di terbitkan BPSMB Semarang (5.00 Sertifikat)</i> <i>Jumlah sertifikat pengujian yang di terbitkan BPSMB Surakarta (1700.00 Sertifikat)</i>	4.099.556.000	400.444.000	0	0	4.500.000.000	204.613.000	0	0	0	204.613.000	(4.295.387.000)	(95,45)%
3.31.3.31.3 .30.0.00.02 .06.1.02.03	Pengembangan Layanansertifikasi	4.426.450.000	0	0	0	4.426.450.000	2.719.141.000	0	0	0	2.719.141.000	(1.707.309.000)	(38,57)%

Kode	Uraian Urusan, Organisasi, Program, Kegiatan dan Sub Kegiatan	Sebelum Perubahan					Setelah Perubahan					Bertambah / Berkurang	
		Kelompok Belanja					Kelompok Belanja					(RP)	%
		Operasi	Modal	Tidak Terduga	Transfer	Jumlah	Operasi	Modal	Tidak Terduga	Transfer	Jumlah		
3.31.3.31.3 .30.0.00.02 .06.1.02.04	<p>Jumlah informasi dan peserta sosialisasi ketentuan dibidang cukai (1200.00 Orang)</p> <p>Jumlah pelaku IKM yang difasilitasi kepemilikan HKI. (170.00 Industri Kecil Menengah (IKM))</p> <p>Jumlah pelaku usaha yang difasilitasi peningkatan standar industri dan HKI. (12.00 Orang)</p> <p>Jumlah penyebaran informasi BPSMB Semarang (1.00)</p> <p>Jumlah Penyebaran Informasi BPSMB Surakarta (1.00 Jenis)</p> <p>Pengembangan Layanan Kalibrasi</p>	300.000.000	0	0	0	300.000.000	231.393.000	0	0	0	231.393.000	(68.607.000)	(22,87)%
3.31.3.31.3 .30.0.00.02 .06.1.03	<p>Jumlah kalibrasi yang dilaksanakan BPSMB Semarang (250.00 Sertifikat)</p> <p>Jumlah kalibrasi yang dilaksanakan BPSMB Surakarta (875.00 Sertifikat)</p> <p>Pelaksanaan Pengawasan Barang Beredar dan/atau Jasa di Seluruh Daerah Kabupaten/Kota</p>	611.000.000	0	0	0	611.000.000	332.680.000	0	0	0	332.680.000	(278.320.000)	(45,55)%
3.31.3.31.3 .30.0.00.02 .06.1.03.01	<p>Persentase jumlah barang yang tidak sesuai standar pada saat pengawasan (5.00 %)</p> <p>Peningkatan Kapasitas dan Pelaksanaan Pengawasan Barang Beredar dan/atau Jasa Sesuai Parameter Ketentuan Perlindungan Konsumen</p>	611.000.000	0	0	0	611.000.000	332.680.000	0	0	0	332.680.000	(278.320.000)	(45,55)%
3.31.3.31.3 .30.0.00.02 .07	<p>Jumlah barang beredar yang diawasi. (350.00 Buah)</p> <p>Jumlah unit usaha yang diawasi (350.00 Unit)</p> <p>PROGRAM PENGGUNAAN DAN PEMASARAN PRODUK DALAM NEGERI</p>	1.116.613.000	0	0	0	1.116.613.000	93.455.000	0	0	0	93.455.000	(1.023.158.000)	(91,63)%
3.31.3.31.3 .30.0.00.02 .07.1.01	Pelaksanaan Promosi Produk dalam Negeri	1.116.613.000	0	0	0	1.116.613.000	93.455.000	0	0	0	93.455.000	(1.023.158.000)	(91,63)%

Kode	Uraian Urusan, Organisasi, Program, Kegiatan dan Sub Kegiatan	Sebelum Perubahan					Setelah Perubahan					Bertambah / Berkurang	
		Kelompok Belanja					Kelompok Belanja					(RP)	%
		Operasi	Modal	Tidak Terduga	Transfer	Jumlah	Operasi	Modal	Tidak Terduga	Transfer	Jumlah		
3.31.3.31.3 .30.0.00.02 .07.1.01.01	Fasilitasi Promosi Penggunaan Produk dalam Negeri di Tingkat Provinsi <i>Jumlah partisipasi promosi (7.00 Kali)</i>	1.116.613.000	0	0	0	1.116.613.000	93.455.000	0	0	0	93.455.000	(1.023.158.000)	(91,63)%
3.31.3.31.3 .30.0.00.02 .01	PROGRAM PENUNJANGURUSAN PEMERINTAHAN DAERAH	52.324.406.000	3.653.720.000	0	0	55.978.126.000	40.228.310.000	2.884.301.000	0	0	43.112.611.000	(12.865.515.000)	(22,98)%
3.31.3.31.3 .30.0.00.02 .01.1.01	Perencanaan dan Evaluasi Kinerja Perangkat Daerah	325.000.000	0	0	0	325.000.000	211.796.000	0	0	0	211.796.000	(113.204.000)	(34,83)%
3.31.3.31.3 .30.0.00.02 .01.1.01.01	Penyusunan Renstra dan Renja Perangkat Daerah <i>Jumlah dokumen perencanaan Perangkat Daerah yang disusun (5.00 Dokumen)</i>	100.000.000	0	0	0	100.000.000	58.387.000	0	0	0	58.387.000	(41.613.000)	(41,61)%
3.31.3.31.3 .30.0.00.02 .01.1.01.02	Penyusunan Program dan Kegiatan Perangkat Daerah dalam Dokumen Perencanaan <i>Jumlah dokumen perencanaan Perangkat Daerah yang disusun (5.00 Dokumen)</i>	50.000.000	0	0	0	50.000.000	43.571.000	0	0	0	43.571.000	(6.429.000)	(12,86)%
3.31.3.31.3 .30.0.00.02 .01.1.01.03	Penyusunan Dokumen Evaluasi Perangkat Daerah <i>Jumlah dokumen evaluasi kinerja perangkat daerah (8.00 Dokumen)</i>	40.000.000	0	0	0	40.000.000	12.000.000	0	0	0	12.000.000	(28.000.000)	(70)%
3.31.3.31.3 .30.0.00.02 .01.1.01.04	Koordinasi dan Sinkronisasi Perencanaan Perangkat Daerah <i>Jumlah dokumen perencanaan Perangkat Daerah yang disusun (5.00 Dokumen)</i>	60.000.000	0	0	0	60.000.000	49.348.000	0	0	0	49.348.000	(10.652.000)	(17,75)%
3.31.3.31.3 .30.0.00.02 .01.1.01.05	Evaluasi Kinerja Perangkat Daerah <i>Jumlah dokumen evaluasi kinerja perangkat daerah (8.00 Dokumen)</i>	75.000.000	0	0	0	75.000.000	48.490.000	0	0	0	48.490.000	(26.510.000)	(35,35)%
3.31.3.31.3 .30.0.00.02 .01.1.02	Administrasi Keuangan <i>Persentase ketercapaian pelayanan umum, kepegawaian dan keuangan perangkat daerah (100.00 %)</i>	37.730.626.000	0	0	0	37.730.626.000	27.448.008.000	0	0	0	27.448.008.000	(10.282.618.000)	(27,25)%

Kode	Uraian Urusan, Organisasi, Program, Kegiatan dan Sub Kegiatan	Sebelum Perubahan					Setelah Perubahan					Bertambah / Berkurang	
		Kelompok Belanja					Kelompok Belanja					(RP)	%
		Operasi	Modal	Tidak Terduga	Transfer	Jumlah	Operasi	Modal	Tidak Terduga	Transfer	Jumlah		
3.31.3.31.3 .30.0.00.02 .01.1.02.01	Penyediaan Gaji dan Tunjangan ASN	37.679.626.000	0	0	0	37.679.626.000	27.415.378.000	0	0	0	27.415.378.000	(10.264.248.000)	(27,24)%
	<i>Jumlah Laporan Keuangan PD (jenis) (4.00 Jenis)</i>												
3.31.3.31.3 .30.0.00.02 .01.1.02.05	Pengelolaan dan Penyiapan Bahan Tanggapan Pemeriksaan	51.000.000	0	0	0	51.000.000	32.630.000	0	0	0	32.630.000	(18.370.000)	(36,02)%
	<i>Jumlah bulan terpenuhinya pelayanan kepegawaian perangkat daerah (12.00 Bulan)</i>												
3.31.3.31.3 .30.0.00.02 .01.1.03	Administrasi Umum	14.193.780.000	3.653.720.000	0	0	17.847.500.000	12.543.506.000	2.884.301.000	0	0	15.427.807.000	(2.419.693.000)	(13,56)%
	<i>Persentase ketercapaian pelayanan umum, kepegawaian dan keuangan perangkat daerah (100.00 %)</i>												
3.31.3.31.3 .30.0.00.02 .01.1.03.01	Penyediaan Jasa Surat Menyurat	50.320.000	0	0	0	50.320.000	21.602.000	0	0	0	21.602.000	(28.718.000)	(57,07)%
	<i>Jumlah bulan terpenuhinya Pelayanan Jasa Surat Menyurat dan Kearsipan Perangkat Daerah (12.00 Bulan)</i>												
3.31.3.31.3 .30.0.00.02 .01.1.03.02	Penyediaan Jasa Komunikasi, Sumber Daya Air dan Listrik	2.920.000.000	0	0	0	2.920.000.000	2.559.520.000	0	0	0	2.559.520.000	(360.480.000)	(12,35)%
	<i>Jumlah bulan terpenuhinya Jasa Komunikasi, Air dan Listrik Perangkat Daerah (12.00 Bulan)</i>												
3.31.3.31.3 .30.0.00.02 .01.1.03.03	Penyediaan Jasa Peralatan dan Perlengkapan Kantor	2.368.122.000	0	0	0	2.368.122.000	2.216.971.000	0	0	0	2.216.971.000	(151.151.000)	(6,38)%
	<i>Jumlah bulan terpenuhinya jasa Kebersihan dan Pelayanan Perkantoran Perangkat Daerah (12.00 Bulan)</i>												
3.31.3.31.3 .30.0.00.02 .01.1.03.05	Penyediaan Jasa Jaminan Barang Milik Daerah	220.550.000	0	0	0	220.550.000	193.050.000	0	0	0	193.050.000	(27.500.000)	(12,47)%
	<i>Jumlah bulan terpenuhinya premi asuransi barang milik daerah (12.00 Bulan)</i>												

Kode	Uraian Urusan, Organisasi, Program, Kegiatan dan Sub Kegiatan	Sebelum Perubahan					Setelah Perubahan					Bertambah / Berkurang	
		Kelompok Belanja					Kelompok Belanja					(RP)	%
		Operasi	Modal	Tidak Terduga	Transfer	Jumlah	Operasi	Modal	Tidak Terduga	Transfer	Jumlah		
3.31.3.31.3 .30.0.00.02 .01.1.03.06	Penyediaan Jasa Pemeliharaan dan Perizinan Kendaraan Dinas/Operasional <i>Jumlah bulan terpenuhinya jasa Kebersihan dan Pelayanan Perkantoran Perangkat Daerah (12.00 Bulan)</i>	36.305.000	0	0	0	36.305.000	36.305.000	0	0	0	36.305.000	0	0%
3.31.3.31.3 .30.0.00.02 .01.1.03.07	Penyediaan Jasa Administrasi Keuangan <i>Jumlah Laporan Keuangan PD (jenis) (3.00 Jenis)</i> <i>Jumlah Laporan Keuangan PD (jenis) (4.00 Jenis)</i>	1.418.860.000	0	0	0	1.418.860.000	1.166.710.000	0	0	0	1.166.710.000	(252.150.000)	(17,77)%
3.31.3.31.3 .30.0.00.02 .01.1.03.08	Penyediaan Jasa Kebersihan Kantor <i>Jumlah bulan terpenuhinya jasa Kebersihan dan Pelayanan Perkantoran Perangkat Daerah (12.00 Bulan)</i>	1.722.128.000	0	0	0	1.722.128.000	1.428.117.000	0	0	0	1.428.117.000	(294.011.000)	(17,07)%
3.31.3.31.3 .30.0.00.02 .01.1.03.09	Penyediaan Jasa Perbaikan Peralatan Kerja <i>Jumlah bulan terpenuhinya jasa Kebersihan dan Pelayanan Perkantoran Perangkat Daerah (12.00 Bulan)</i>	437.500.000	0	0	0	437.500.000	487.200.000	0	0	0	487.200.000	49.700.000	11,36%
3.31.3.31.3 .30.0.00.02 .01.1.03.10	Penyediaan Alat Tulis Kantor <i>Jumlah bulan terpenuhinya jasa Kebersihan dan Pelayanan Perkantoran Perangkat Daerah (12.00 Bulan)</i>	292.500.000	0	0	0	292.500.000	293.886.000	0	0	0	293.886.000	1.386.000	0,47%
3.31.3.31.3 .30.0.00.02 .01.1.03.11	Penyediaan Barang Cetak dan Penggandaan <i>Jumlah bulan terpenuhinya jasa Kebersihan dan Pelayanan Perkantoran Perangkat Daerah (12.00 Bulan)</i>	126.500.000	0	0	0	126.500.000	95.100.000	0	0	0	95.100.000	(31.400.000)	(24,82)%
3.31.3.31.3 .30.0.00.02 .01.1.03.12	Penyediaan Komponen Instalasi Listrik/Penerangan Bangunan Kantor <i>Jumlah unit penyediaan sarana dan prasarana kantor PD (143.00 Unit)</i>	129.500.000	0	0	0	129.500.000	109.980.000	0	0	0	109.980.000	(19.520.000)	(15,07)%

Kode	Uraian Urusan, Organisasi, Program, Kegiatan dan Sub Kegiatan	Sebelum Perubahan					Setelah Perubahan					Bertambah / Berkurang	
		Kelompok Belanja					Kelompok Belanja					(RP)	%
		Operasi	Modal	Tidak Terduga	Transfer	Jumlah	Operasi	Modal	Tidak Terduga	Transfer	Jumlah		
3.31.3.31.3 .30.0.00.02 .01.1.03.13	<i>Jumlah unit penyediaan sarana dan prasarana kantor perangkat daerah (146.00 Unit)</i>												
	<i>Jumlah unit penyediaan sarana dan prasarana kantor perangkat daerah (245.00 Unit)</i>												
	<i>Jumlah unit penyediaan sarana dan prasarana kantor perangkat daerah (25.00 Unit)</i>												
	<i>Jumlah unit penyediaan sarana dan prasarana kantor perangkat daerah (440.00 Unit)</i>												
	<i>Jumlah unit penyediaan sarana dan prasarana kantor perangkat daerah (64.00 Unit)</i>												
	Penyediaan Peralatan dan Perlengkapan Kantor	433.000.000	662.000.000	0	0	1.095.000.000	411.650.000	325.300.000	0	0	736.950.000	(358.050.000)	(32,70)%
	<i>Jumlah bulan terpenuhinya jasa Kebersihan dan Pelayanan Perkantoran Perangkat Daerah (12.00 Bulan)</i>												
	<i>Jumlah unit penyediaan sarana dan prasarana kantor PD (143.00 Unit)</i>												
	<i>Jumlah unit penyediaan sarana dan prasarana kantor perangkat daerah (146.00 Unit)</i>												
	<i>Jumlah unit penyediaan sarana dan prasarana kantor perangkat daerah (245.00 Unit)</i>												
3.31.3.31.3 .30.0.00.02 .01.1.03.14	<i>Jumlah unit penyediaan sarana dan prasarana kantor perangkat daerah (25.00 Unit)</i>												
	<i>Jumlah unit penyediaan sarana dan prasarana kantor perangkat daerah (440.00 Unit)</i>												
	<i>Jumlah unit penyediaan sarana dan prasarana kantor perangkat daerah (64.00 Unit)</i>												
	Penyediaan Peralatan Rumah Tangga	14.000.000	63.000.000	0	0	77.000.000	14.000.000	61.200.000	0	0	75.200.000	(1.800.000)	(2,34)%
	<i>Jumlah unit penyediaan sarana dan prasarana kantor perangkat daerah (146.00 Unit)</i>												

Kode	Uraian Urusan, Organisasi, Program, Kegiatan dan Sub Kegiatan	Sebelum Perubahan					Setelah Perubahan					Bertambah / Berkurang	
		Kelompok Belanja					Kelompok Belanja					(RP)	%
		Operasi	Modal	Tidak Terduga	Transfer	Jumlah	Operasi	Modal	Tidak Terduga	Transfer	Jumlah		
3.31.3.31.3 .30.0.00.02 .01.1.03.15	Jumlah unit penyediaan sarana dan prasarana kantor perangkat daerah (245.00 Unit) Jumlah unit penyediaan sarana dan prasarana kantor perangkat daerah (64.00 Unit) Penyediaan Bahan Bacaan dan Peraturan Perundang-undangan	59.025.000	0	0	0	59.025.000	45.864.000	0	0	0	45.864.000	(13.161.000)	(22,30)%
3.31.3.31.3 .30.0.00.02 .01.1.03.16	Jumlah bulan tercukupinya kebutuhan Bahan Bacaan/Buku Perpustakaan Perangkat Daerah (12.00 Bulan) Jumlah laporan informasi publik perangkat daerah (500.00 Laporan) Penyediaan Bahan Logistik Kantor	35.500.000	0	0	0	35.500.000	25.957.000	0	0	0	25.957.000	(9.543.000)	(26,88)%
3.31.3.31.3 .30.0.00.02 .01.1.03.17	Jumlah bulan terpenuhinya jasa Kebersihan dan Pelayanan Perkantoran Perangkat Daerah (12.00 Bulan) Jumlah peserta pelatihan yang dilakukan pemeriksaan kesehatan (1200.00 Orang) Penyediaan Makanan dan Minuman	318.900.000	0	0	0	318.900.000	271.050.000	0	0	0	271.050.000	(47.850.000)	(15)%
3.31.3.31.3 .30.0.00.02 .01.1.03.18	Jumlah bulan terpenuhinya Penyediaan Makan Minum Rapat Perangkat Daerah (12.00 Bulan) Rapat-rapat Kordinasi dan Konsultasi ke Luar Daerah	1.220.000.000	0	0	0	1.220.000.000	1.153.886.000	0	0	0	1.153.886.000	(66.114.000)	(5,42)%
3.31.3.31.3 .30.0.00.02 .01.1.03.23	Jumlah bulan terpenuhinya pelaksanaan rapat-rapat koordinasi dan konsultasi ke dalam dan luar daerah (12.00 Bulan) Pengadaan Perlengkapan Gedung Kantor	17.500.000	0	0	0	17.500.000	12.750.000	0	0	0	12.750.000	(4.750.000)	(27,14)%
	Jumlah unit penyediaan sarana dan prasarana kantor perangkat daerah (440.00 Unit)												

Kode	Uraian Urusan, Organisasi, Program, Kegiatan dan Sub Kegiatan	Sebelum Perubahan					Setelah Perubahan					Bertambah / Berkurang	
		Kelompok Belanja					Kelompok Belanja					(RP)	%
		Operasi	Modal	Tidak Terduga	Transfer	Jumlah	Operasi	Modal	Tidak Terduga	Transfer	Jumlah		
3.31.3.31.3 .30.0.00.02 .01.1.03.25	Pengadaan Peralatan Gedung Kantor <i>Jumlah unit penyediaan sarana dan prasarana kantor PD (143.00 Unit)</i> <i>Jumlah unit penyediaan sarana dan prasarana kantor perangkat daerah (146.00 Unit)</i> <i>Jumlah unit penyediaan sarana dan prasarana kantor perangkat daerah (245.00 Unit)</i> <i>Jumlah unit penyediaan sarana dan prasarana kantor perangkat daerah (64.00 Unit)</i>	0	283.920.000	0	0	283.920.000	0	276.718.000	0	0	276.718.000	(7.202.000)	(2,54)%
3.31.3.31.3 .30.0.00.02 .01.1.03.26	Pengadaan Mebeleur <i>Jumlah unit penyediaan sarana dan prasarana kantor PD (143.00 Unit)</i> <i>Jumlah unit penyediaan sarana dan prasarana kantor perangkat daerah (146.00 Unit)</i> <i>Jumlah unit penyediaan sarana dan prasarana kantor perangkat daerah (245.00 Unit)</i> <i>Jumlah unit penyediaan sarana dan prasarana kantor perangkat daerah (25.00 Unit)</i> <i>Jumlah unit penyediaan sarana dan prasarana kantor perangkat daerah (440.00 Unit)</i> <i>Jumlah unit penyediaan sarana dan prasarana kantor perangkat daerah (64.00 Unit)</i>	0	152.000.000	0	0	152.000.000	0	104.740.000	0	0	104.740.000	(47.260.000)	(31,09)%
3.31.3.31.3 .30.0.00.02 .01.1.03.28	Pemeliharaan Rutin/Berkala Rumah Dinas <i>Jumlah bulan terpenuhinya Pemeliharaan Rutin/ Berkala Rumah Jabatan/Rumah Dinas/Gedung Kantor/ Kendaraan Dinas/Operasional Perangkat Daerah (12.00 Bulan)</i>	0	35.000.000	0	0	35.000.000	0	34.720.000	0	0	34.720.000	(280.000)	(0,80)%

Kode	Uraian Urusan, Organisasi, Program, Kegiatan dan Sub Kegiatan	Sebelum Perubahan					Setelah Perubahan					Bertambah / Berkurang	
		Kelompok Belanja					Kelompok Belanja					(RP)	%
		Operasi	Modal	Tidak Terduga	Transfer	Jumlah	Operasi	Modal	Tidak Terduga	Transfer	Jumlah		
3.31.3.31.3 .30.0.00.02 .01.1.03.29	Pemeliharaan Rutin/Berkala Gedung Kantor <i>Jumlah bulan terpenuhinya Pemeliharaan Rutin/ Berkala Rumah Jabatan/Rumah Dinas/Gedung Kantor/ Kendaraan Dinas/Operasional Perangkat Daerah (12.00 Bulan)</i>	594.350.000	350.000.000	0	0	944.350.000	585.969.000	335.000.000	0	0	920.969.000	(23.381.000)	(2,48)%
3.31.3.31.3 .30.0.00.02 .01.1.03.31	Pemeliharaan Rutin/Berkala Kendaraan Dinas/Operasional <i>Jumlah bulan terpenuhinya Pemeliharaan Rutin/ Berkala Rumah Jabatan/Rumah Dinas/Gedung Kantor/ Kendaraan Dinas/Operasional Perangkat Daerah (12.00 Bulan)</i>	524.680.000	0	0	0	524.680.000	437.444.000	0	0	0	437.444.000	(87.236.000)	(16,63)%
3.31.3.31.3 .30.0.00.02 .01.1.03.33	Pemeliharaan Rutin/Berkala Perlengkapan Gedung Kantor <i>Jumlah bulan tercukupinya Pemeliharaan Rutin /Berkala Sarana Kantor dan Rumah Tangga Perangkat Daerah (12.00 Bulan)</i> <i>Jumlah bulan tercukupinya Pemeliharaan Rutin /Berkala Sarana Kantor dan Rumah Tangga Perangkat Daerah (36.00 Bulan)</i>	271.890.000	0	0	0	271.890.000	224.795.000	0	0	0	224.795.000	(47.095.000)	(17,32)%
3.31.3.31.3 .30.0.00.02 .01.1.03.34	Pemeliharaan Rutin/Berkala Peralatan Rumah Jabatan/Dinas <i>Jumlah bulan tercukupinya Pemeliharaan Rutin /Berkala Sarana Kantor dan Rumah Tangga Perangkat Daerah (12.00 Bulan)</i>	3.500.000	0	0	0	3.500.000	0	0	0	0	0	(3.500.000)	(100)%
3.31.3.31.3 .30.0.00.02 .01.1.03.35	Pemeliharaan Rutin/Berkala Peralatan Gedung Kantor <i>Jumlah bulan tercukupinya Pemeliharaan Rutin /Berkala Sarana Kantor dan Rumah Tangga Perangkat Daerah (12.00 Bulan)</i>	634.900.000	0	0	0	634.900.000	490.700.000	0	0	0	490.700.000	(144.200.000)	(22,71)%

Kode	Uraian Urusan, Organisasi, Program, Kegiatan dan Sub Kegiatan	Sebelum Perubahan					Setelah Perubahan					Bertambah / Berkurang	
		Kelompok Belanja					Kelompok Belanja					(RP)	%
		Operasi	Modal	Tidak Terduga	Transfer	Jumlah	Operasi	Modal	Tidak Terduga	Transfer	Jumlah		
3.31.3.31.3 .30.0.00.02 .01.1.03.36	Jumlah bulan tercukupinya Pemeliharaan Rutin /Berkala Sarana Kantor dan Rumah Tangga Perangkat Daerah (36.00 Bulan) Pemeliharaan Rutin/Berkala Mebeleur	48.250.000	0	0	0	48.250.000	41.000.000	0	0	0	41.000.000	(7.250.000)	(15,03)%
3.31.3.31.3 .30.0.00.02 .01.1.03.39	Jumlah bulan tercukupinya Pemeliharaan Rutin /Berkala Sarana Kantor dan Rumah Tangga Perangkat Daerah (12.00 Bulan) Jumlah bulan tercukupinya Pemeliharaan Rutin /Berkala Sarana Kantor dan Rumah Tangga Perangkat Daerah (36.00 Bulan) Rehabilitasi Sedang/Berat Rumah Gedung Kantor	296.000.000	2.107.800.000	0	0	2.403.800.000	220.000.000	1.746.623.000	0	0	1.966.623.000	(437.177.000)	(18,19)%
3.31.3.31.3 .30.0.00.02 .01.1.04	Jumlah Unit Gedung Yang Direhab (1.00 Unit) Jumlah Unit Gedung Yang Direhab (3.00 Paket) Jumlah unit gedung yang direhab (unit) (1.00 Unit) Peningkatan Disiplin dan Kapasitas Sumber Daya Aparatur	75.000.000	0	0	0	75.000.000	25.000.000	0	0	0	25.000.000	(50.000.000)	(66,67)%
3.31.3.31.3 .30.0.00.02 .01.1.04.03	Persentase ketercapaian pelayanan umum, kepegawaian dan keuangan perangkat daerah (100.00 %) Pengadaan Pakaian Kerja Lapangan	25.000.000	0	0	0	25.000.000	25.000.000	0	0	0	25.000.000	0	0%
3.31.3.31.3 .30.0.00.02 .01.1.04.09	Jumlah Unit Pakaian Dinas Yang Diadakan (15.00 Unit) Pendidikan dan Pelatihan Formal Jumlah ASN yang mengikuti Diklat/Workshop/Bintek/Seminar (40.00 Orang)	50.000.000	0	0	0	50.000.000	0	0	0	0	0	(50.000.000)	(100)%

Kode	Uraian Urusan, Organisasi, Program, Kegiatan dan Sub Kegiatan	Sebelum Perubahan					Setelah Perubahan					Bertambah / Berkurang	
		Kelompok Belanja					Kelompok Belanja					(RP)	%
		Operasi	Modal	Tidak Terduga	Transfer	Jumlah	Operasi	Modal	Tidak Terduga	Transfer	Jumlah		
3.31.3.31.3 .30.0.00.02 .02	PROGRAM PERENCANAAN DAN PEMBANGUNAN INDUSTRI	22.189.649.000	0	0	0	22.189.649.000	60.468.635.000	0	0	0	60.468.635.000	38.278.986.000	172,51%
3.31.3.31.3 .30.0.00.02 .02.1.01	Penyusunan dan Evaluasi Rencana pembangunan Industri Provinsi <i>Persentase kenaikan pelaku usaha yang difasilitasi layanan kemasan dan industri kreatif (4.25 %)</i> <i>Persentase kenaikan pelaku usaha yang memanfaatkan layanan keteknikan, penerapan, dan rekayasa (3.17 %)</i> <i>Persentase pertumbuhan produksi industri pengolahan industri agro (3.20 %)</i> <i>Persentase pertumbuhan produksi industri pengolahan industri non agro (1.50 %)</i> <i>Persentase peserta pelatihan yang diserap industri produk tekstil dan alas kaki (75.00 %)</i>	22.189.649.000	0	0	0	22.189.649.000	60.468.635.000	0	0	0	60.468.635.000	38.278.986.000	172,51%
3.31.3.31.3 .30.0.00.02 .02.1.01.02	Koordinasi dan Sinkronisasi Penyusunan Kebijakan dalam Rangka Mendukung Penguatan Industri Nasional dan Perwilayahan Industri <i>Jumlah IKM industri agro binaan. (51.00 Orang)</i> <i>Jumlah IKM industri non agro binaan. (93.00)</i> <i>Jumlah IKM yang mendapatkan layanan konten ecommerce (114.00 Orang)</i> <i>Jumlah pelaku usaha yang dilatih dalam bidang kemasan. (298.00 Orang)</i> <i>Jumlah peserta pelatihan dan paket fasilitasi bantuan. (642.00 Orang)</i>	3.485.993.000	0	0	0	3.485.993.000	2.040.845.000	0	0	0	2.040.845.000	(1.445.148.000)	(41,46)%
3.31.3.31.3 .30.0.00.02 .02.1.01.03	Koordinasi dan Sinkronisasi Pelaksanaan Rencana Pembangunan Sumber Daya Industri <i>Jumlah aplikasi yg di hasilkan (1.00 Jenis)</i>	11.654.042.000	0	0	0	11.654.042.000	5.647.380.000	0	0	0	5.647.380.000	(6.006.662.000)	(51,54)%

Kode	Uraian Urusan, Organisasi, Program, Kegiatan dan Sub Kegiatan	Sebelum Perubahan					Setelah Perubahan					Bertambah / Berkurang	
		Kelompok Belanja					Kelompok Belanja					(RP)	%
		Operasi	Modal	Tidak Terduga	Transfer	Jumlah	Operasi	Modal	Tidak Terduga	Transfer	Jumlah		
	<p>Jumlah industri yang memanfaatkan layanan jasa (3.00 Jenis)</p> <p>Jumlah industri yang memanfaatkan layanan jasa (5.00 Jenis)</p> <p>Jumlah pelaku usaha yang dilatih dalam bidang kemasan. (298.00 Orang)</p> <p>Jumlah pelaku usaha yang dilayani. (140.00 Orang)</p> <p>Jumlah peserta pelatihan. (130.00 Orang)</p> <p>Jumlah peserta pelatihan dan paket fasilitasi bantuan. (642.00 Orang)</p> <p>Jumlah peserta pelatihan industri kreatif. (268.00 Orang)</p> <p>Jumlah peserta yang dilatih. (1000.00 Orang)</p> <p>Jumlah peserta yang dilatih (200.00 Orang)</p> <p>Jumlah peserta yang dilatih (700.00 Orang)</p> <p>Jumlah peserta yang disalurkan (170.00 Orang)</p> <p>Jumlah peserta yang disalurkan (595.00 Orang)</p> <p>Jumlah peserta yang disalurkan (850.00 Orang)</p> <p>Jumlah usaha industri hasil tembakau yang dibina (105.00 Orang)</p>												
3.31.3.31.3 .30.0.00.02 .02.1.01.04	<p>Koordinasi dan Sinkronisasi Pelaksanaan Rencana Pembangunan Sarana dan Prasarana Industri</p> <p>Jumlah IKM industri agro binaan. (51.00 Orang)</p> <p>Jumlah kemitraan pemasaran produk (60.00 Orang)</p> <p>Jumlah kemitraan pemasaran produk industri agro (200.00 Orang)</p> <p>Jumlah pelaku usaha yang dilatih dalam bidang kemasan. (298.00 Orang)</p>	2.975.647.000	0	0	0	2.975.647.000	1.103.704.000	0	0	0	1.103.704.000	(1.871.943.000)	(62,91)%

Kode	Uraian Urusan, Organisasi, Program, Kegiatan dan Sub Kegiatan	Sebelum Perubahan					Setelah Perubahan					Bertambah / Berkurang	
		Kelompok Belanja					Kelompok Belanja					(RP)	%
		Operasi	Modal	Tidak Terduga	Transfer	Jumlah	Operasi	Modal	Tidak Terduga	Transfer	Jumlah		
3.31.3.31.3 .30.0.00.02 .02.1.01.05	<p><i>Jumlah peserta dan rekayasa teknologi logam dan kayu yang diterapkan (120.00 Orang)</i></p> <p>Koordinasi dan Sinkronisasi Pelaksanaan Rencana Pemberdayaan Industri dan Peran Serta Masyarakat</p> <p><i>Jumlah peserta bintek (180.00 Orang)</i></p> <p><i>Jumlah peserta pelatihan. (90.00 Orang)</i></p> <p><i>Jumlah peserta pelatihan dan paket fasilitasi bantuan. (642.00 Orang)</i></p> <p><i>Jumlah peserta pelatihan dan paket fasilitasi bantuan. (892.00 Orang)</i></p>	4.073.967.000	0	0	0	4.073.967.000	51.676.706.000	0	0	0	51.676.706.000	47.602.739.000	1.168,46%
3.31.3.31.3 .30.0.00.02 .04	PROGRAM PENGELOLAAN SISTEM INFORMASI INDUSTRI NASIONAL	2.782.438.000	0	0	0	2.782.438.000	1.227.686.000	0	0	0	1.227.686.000	(1.554.752.000)	(55,88)%
3.31.3.31.3 .30.0.00.02 .04.1.01	Penyediaan Informasi Industri untuk IUI, IPUI, IUKI dan IPKI Kewenangan Provinsi berbasis Sistem Informasi Industri Nasional (SIINAS)	2.782.438.000	0	0	0	2.782.438.000	1.227.686.000	0	0	0	1.227.686.000	(1.554.752.000)	(55,88)%
3.31.3.31.3 .30.0.00.02 .04.1.01.01	Koordinasi dan Sinkronisasi Pengumpulan, Pengolahan dan Analisis Data Sistem Informasi Industri Nasional (SIINAS)	2.381.860.000	0	0	0	2.381.860.000	1.067.388.000	0	0	0	1.067.388.000	(1.314.472.000)	(55,19)%
	<p><i>Jumlah informasi industri Agro yg tersedia. (4.00 Kegiatan)</i></p> <p><i>Jumlah informasi industri non agro yang tersedia (2.00 Jenis)</i></p>												
3.31.3.31.3 .30.0.00.02 .04.1.01.02	Diseminasi dan Publikasi Data Informasi Industri Provinsi	400.578.000	0	0	0	400.578.000	160.298.000	0	0	0	160.298.000	(240.280.000)	(59,98)%
	<p><i>Jumlah informasi industri Agro yg tersedia. (4.00 Kegiatan)</i></p> <p><i>Jumlah informasi industri non agro yang tersedia (2.00 Jenis)</i></p>												
4	UNSUR PENDUKUNG URUSAN PEMERINTAHAN	967.442.632.000	5.179.730.000	0	0	972.622.362.000	897.365.071.000	8.200.018.000	0	0	905.565.089.000	(67.057.273.000)	(6,89)%
4.01	SEKRETARIAT DAERAH	610.410.316.000	2.179.680.000	0	0	612.589.996.000	640.765.573.000	4.024.503.000	0	0	644.790.076.000	32.200.080.000	5,26%
4.01.4.01.0 .00.0.00.01	Sekretariat Daerah	610.410.316.000	2.179.680.000	0	0	612.589.996.000	640.765.573.000	4.024.503.000	0	0	644.790.076.000	32.200.080.000	5,26%

Kode	Uraian Urusan, Organisasi, Program, Kegiatan dan Sub Kegiatan	Sebelum Perubahan					Setelah Perubahan					Bertambah / Berkurang	
		Kelompok Belanja					Kelompok Belanja					(RP)	%
		Operasi	Modal	Tidak Terduga	Transfer	Jumlah	Operasi	Modal	Tidak Terduga	Transfer	Jumlah		
4.01.4.01.0.00.0.00.01.01	PROGRAM PENUNJANGURUSAN PEMERINTAHAN DAERAH	140.601.895.000	2.163.680.000	0	0	142.765.575.000	112.336.290.000	4.008.503.000	0	0	116.344.793.000	(26.420.782.000)	(18,51)%
4.01.4.01.0.00.0.00.01.01.1.01	Perencanaan dan Evaluasi Kinerja Perangkat Daerah <i>Persentase ketercapaian perencanaan dan evaluasi kinerja Sekretariat Daerah (85.00 %)</i>	255.000.000	0	0	0	255.000.000	132.000.000	0	0	0	132.000.000	(123.000.000)	(48,24)%
4.01.4.01.0.00.0.00.01.01.1.01.01	Penyusunan Renstra dan Renja Perangkat Daerah <i>Jumlah dokumen Renstra dan Renja Setda (1.00 Dokumen)</i>	155.000.000	0	0	0	155.000.000	102.000.000	0	0	0	102.000.000	(53.000.000)	(34,19)%
4.01.4.01.0.00.0.00.01.01.1.01.03	Penyusunan Dokumen Evaluasi Perangkat Daerah <i>Jumlah laporan evaluasi Setda (1.00 Dokumen)</i>	100.000.000	0	0	0	100.000.000	30.000.000	0	0	0	30.000.000	(70.000.000)	(70)%
4.01.4.01.0.00.0.00.01.01.1.02	Administrasi Keuangan	99.027.004.000	0	0	0	99.027.004.000	80.258.160.000	0	0	0	80.258.160.000	(18.768.844.000)	(18,95)%
4.01.4.01.0.00.0.00.01.01.1.02.01	Penyediaan Gaji dan Tunjangan ASN <i>Jumlah Laporan Keuangan PD (jenis) (12.00 Laporan)</i>	99.027.004.000	0	0	0	99.027.004.000	80.258.160.000	0	0	0	80.258.160.000	(18.768.844.000)	(18,95)%
4.01.4.01.0.00.0.00.01.01.1.03	Administrasi Umum <i>Persentase ketercapaian pelayanan umum, kepegawaian dan keuangan biro adm. bangda (100.00 %)</i> <i>Persentase ketercapaian pelayanan umum, kepegawaian dan keuangan Biro Hukum (100.00 %)</i> <i>Persentase ketercapaian pelayanan umum, kepegawaian dan keuangan Biro Isda (100.00 %)</i> <i>Persentase ketercapaian pelayanan umum, kepegawaian dan keuangan Biro Kesejahteraan Rakyat (100.00 %)</i>	40.785.405.000	2.163.680.000	0	0	42.949.085.000	31.672.682.000	4.008.503.000	0	0	35.681.185.000	(7.267.900.000)	(16,92)%

Kode	Uraian Urusan, Organisasi, Program, Kegiatan dan Sub Kegiatan	Sebelum Perubahan					Setelah Perubahan					Bertambah / Berkurang	
		Kelompok Belanja					Kelompok Belanja					(RP)	%
		Operasi	Modal	Tidak Terduga	Transfer	Jumlah	Operasi	Modal	Tidak Terduga	Transfer	Jumlah		
4.01.4.01.00.0.00.01.01.1.03.01	<p>Persentase ketercapaian pelayanan umum, kepegawaian dan keuangan Biro Pemotdaker (100.00 %)</p> <p>Persentase ketercapaian pelayanan umum, kepegawaian dan keuangan Biro Perekonomian (100.00 %)</p> <p>Presentase Capaian Administrasi Umum dan Keuangan (100.00 %)</p> <p>Penyediaan Jasa Surat Menyurat</p> <p>Jumlah bulan terpenuhinya Pelayanan Jasa Surat Menyurat dan Kearsipan Biro Administrasi Pembangunan Daerah (12.00 Bulan)</p> <p>Jumlah bulan terpenuhinya Pelayanan Jasa Surat Menyurat dan Kearsipan Biro Hukum (12.00 Bulan)</p> <p>Jumlah Bulan terpenuhinya Pelayanan Jasa Surat Menyurat dan Kearsipan Biro Infrastruktur dan Sumber Daya Alam (12.00 Bulan)</p> <p>Jumlah bulan terpenuhinya Pelayanan Jasa Surat Menyurat dan Kearsipan Biro Kesejahteraan Rakyat (12.00 Bulan)</p> <p>Jumlah bulan terpenuhinya Pelayanan Jasa Surat Menyurat dan Kearsipan Biro Pemerintahan, Otonomi Daerah dan Kerjasama (12.00 Bulan)</p> <p>Jumlah bulan terpenuhinya Pelayanan Jasa Surat Menyurat dan Kearsipan Biro Perekonomian (12.00 Bulan)</p> <p>Jumlah bulan terpenuhinya Pelayanan Jasa Surat Menyurat dan Kearsipan Perangkat Daerah (12.00 Bulan)</p>	334.000.000	0	0	0	334.000.000	165.973.000	0	0	0	165.973.000	(168.027.000)	(50,31)%

Kode	Uraian Urusan, Organisasi, Program, Kegiatan dan Sub Kegiatan	Sebelum Perubahan					Setelah Perubahan					Bertambah / Berkurang	
		Kelompok Belanja					Kelompok Belanja					(RP)	%
		Operasi	Modal	Tidak Terduga	Transfer	Jumlah	Operasi	Modal	Tidak Terduga	Transfer	Jumlah		
	<i>Jumlah Bulan terpenuhinya Pelayanan Jasa Surat Menyurat dan Kearsipan Perangkat Daerah (12.00 Bulan)</i>												
4.01.4.01.0 .00.0.00.01 .01.1.03.02	Penyediaan Jasa Komunikasi, Sumber Daya Air dan Listrik	9.500.000.000	0	0	0	9.500.000.000	5.315.451.000	0	0	0	5.315.451.000	(4.184.549.000)	(44,05)%
	<i>Jumlah bulan terpenuhinya Jasa Komunikasi, Air dan Listrik Perangkat Daerah (12.00 Bulan)</i>												
4.01.4.01.0 .00.0.00.01 .01.1.03.03	Penyediaan Jasa Peralatan dan Perlengkapan Kantor	11.330.000.000	0	0	0	11.330.000.000	10.138.307.000	0	0	0	10.138.307.000	(1.191.693.000)	(10,52)%
	<i>Jumlah bulan terpenuhinya jasa Kebersihan dan Pelayanan Perkantoran (12.00 Bulan)</i>												
4.01.4.01.0 .00.0.00.01 .01.1.03.04	Penyediaan Jasa Jaminan Pemeliharaan Kesehatan PNS	150.000.000	0	0	0	150.000.000	150.000.000	0	0	0	150.000.000	0	0%
	<i>Jumlah bulan terpenuhinya jasa Kebersihan dan Pelayanan Perkantoran (12.00 Bulan)</i>												
4.01.4.01.0 .00.0.00.01 .01.1.03.05	Penyediaan Jasa Jaminan Barang Milik Daerah	338.000.000	0	0	0	338.000.000	179.967.000	0	0	0	179.967.000	(158.033.000)	(46,76)%
	<i>Jumlah bulan terpenuhinya premi asuransi barang milik daerah (12.00 Bulan)</i>												
4.01.4.01.0 .00.0.00.01 .01.1.03.06	Penyediaan Jasa Pemeliharaan dan Perizinan Kendaraan Dinas/Operasional	300.000.000	0	0	0	300.000.000	260.000.000	0	0	0	260.000.000	(40.000.000)	(13,33)%
	<i>Jumlah bulan terpenuhinya Pemeliharaan Rutin/Berkala Kendaraan Dinas Operasional Perangkat Daerah (12.00 Bulan)</i>												
4.01.4.01.0 .00.0.00.01 .01.1.03.07	Penyediaan Jasa Administrasi Keuangan	1.197.500.000	0	0	0	1.197.500.000	970.475.000	0	0	0	970.475.000	(227.025.000)	(18,96)%
	<i>Jumlah Laporan Keuangan PD (jenis) (12.00 Laporan)</i>												
4.01.4.01.0 .00.0.00.01 .01.1.03.08	Penyediaan Jasa Kebersihan Kantor	4.500.000.000	0	0	0	4.500.000.000	4.204.500.000	0	0	0	4.204.500.000	(295.500.000)	(6,57)%
	<i>Jumlah bulan terpenuhinya jasa Kebersihan dan Pelayanan Perkantoran (12.00 Bulan)</i>												

Kode	Uraian Urusan, Organisasi, Program, Kegiatan dan Sub Kegiatan	Sebelum Perubahan					Setelah Perubahan					Bertambah / Berkurang	
		Kelompok Belanja					Kelompok Belanja					(RP)	%
		Operasi	Modal	Tidak Terduga	Transfer	Jumlah	Operasi	Modal	Tidak Terduga	Transfer	Jumlah		
4.01.4.01.0 .00.0.00.01 .01.1.03.09	Penyediaan Jasa Perbaikan Peralatan Kerja <i>Jumlah bulan tercukupinya Pemeliharaan Rutin /Berkala Sarana Kantor dan Rumah Tangga Perangkat Daerah (12.00 Bulan)</i>	27.000.000	0	0	0	27.000.000	19.900.000	0	0	0	19.900.000	(7.100.000)	(26,30)%
4.01.4.01.0 .00.0.00.01 .01.1.03.10	Penyediaan Alat Tulis Kantor <i>Jumlah bulan tercukupinya kebutuhan Perlengkapan Pendukung Perkantoran (12.00 Bulan)</i> <i>Jumlah bulan terpenuhinya Pelayanan Jasa Surat Menyurat dan Kearsipan Biro Kesejahteraan Rakyat (12.00 Bulan)</i> <i>Jumlah bulan terpenuhinya Pelayanan Jasa Surat Menyurat dan Kearsipan Perangkat Daerah (12.00 Bulan)</i>	421.171.000	0	0	0	421.171.000	236.452.000	0	0	0	236.452.000	(184.719.000)	(43,86)%
4.01.4.01.0 .00.0.00.01 .01.1.03.11	Penyediaan Barang Cetak dan Penggandaan <i>Jumlah bulan tercukupinya kebutuhan Perlengkapan Pendukung Perkantoran (12.00 Bulan)</i> <i>Jumlah bulan terpenuhinya Pelayanan Jasa Surat Menyurat dan Kearsipan Biro Kesejahteraan Rakyat (12.00 Bulan)</i>	171.000.000	0	0	0	171.000.000	84.400.000	0	0	0	84.400.000	(86.600.000)	(50,64)%
4.01.4.01.0 .00.0.00.01 .01.1.03.12	Penyediaan Komponen Instalasi Listrik/Penerangan Bangunan Kantor <i>Jumlah bulan tercukupinya Pemeliharaan Rutin /Berkala Sarana Kantor dan Rumah Tangga Perangkat Daerah (12.00 Bulan)</i>	455.000.000	0	0	0	455.000.000	341.333.000	0	0	0	341.333.000	(113.667.000)	(24,98)%

Kode	Uraian Urusan, Organisasi, Program, Kegiatan dan Sub Kegiatan	Sebelum Perubahan					Setelah Perubahan					Bertambah / Berkurang	
		Kelompok Belanja					Kelompok Belanja					(RP)	%
		Operasi	Modal	Tidak Terduga	Transfer	Jumlah	Operasi	Modal	Tidak Terduga	Transfer	Jumlah		
4.01.4.01.0 .00.0.00.01 .01.1.03.13	Penyediaan Peralatan dan Perlengkapan Kantor <i>Jumlah bulan tercukupinya Pemeliharaan Rutin /Berkala Sarana Kantor dan Rumah Tangga Perangkat Daerah (12.00 Bulan)</i>	140.000.000	0	0	0	140.000.000	95.750.000	0	0	0	95.750.000	(44.250.000)	(31,61)%
4.01.4.01.0 .00.0.00.01 .01.1.03.14	Penyediaan Peralatan Rumah Tangga <i>Jumlah bulan tercukupinya Pemeliharaan Rutin /Berkala Sarana Kantor dan Rumah Tangga Perangkat Daerah (12.00 Bulan)</i>	116.000.000	0	0	0	116.000.000	186.000.000	0	0	0	186.000.000	70.000.000	60,34%
4.01.4.01.0 .00.0.00.01 .01.1.03.15	Penyediaan Bahan Bacaan dan Peraturan Perundang-undangan <i>Jumlah bulan tercukupinya kebutuhan Bahan Bacaan/Buku Perpustakaan Perangkat Daerah (12.00 Bulan)</i>	42.000.000	0	0	0	42.000.000	10.500.000	0	0	0	10.500.000	(31.500.000)	(75)%
4.01.4.01.0 .00.0.00.01 .01.1.03.17	Penyediaan Makanan dan Minuman <i>Jumlah bulan terpenuhinya Penyediaan Makan Minum Rapat Biro Administrasi Pembangunan Daerah (12.00 Bulan)</i> <i>Jumlah Bulan terpenuhinya Penyediaan Makan Minum Rapat Biro Hukum (12.00 Bulan)</i> <i>Jumlah bulan terpenuhinya Penyediaan Makan Minum Rapat Biro Kesejahteraan Rakyat (12.00 Bulan)</i> <i>Jumlah bulan terpenuhinya Penyediaan Makan Minum Rapat Biro Pemerintahan, Otonomi Daerah dan Kerjasama (12.00 Bulan)</i> <i>Jumlah bulan terpenuhinya Penyediaan Makan Minum Rapat Perangkat Daerah (12.00 Bulan)</i>	2.657.360.000	0	0	0	2.657.360.000	2.438.447.000	0	0	0	2.438.447.000	(218.913.000)	(8,24)%

Kode	Uraian Urusan, Organisasi, Program, Kegiatan dan Sub Kegiatan	Sebelum Perubahan					Setelah Perubahan					Bertambah / Berkurang	
		Kelompok Belanja					Kelompok Belanja					(RP)	%
		Operasi	Modal	Tidak Terduga	Transfer	Jumlah	Operasi	Modal	Tidak Terduga	Transfer	Jumlah		
4.01.4.01.0 .00.0.00.01 .01.1.03.18	<i>Jumlah bulan terpenuhinya Penyediaan Makan Minum Rapat rapat Biro perekonomian (12.00 Bulan)</i>												
	<i>Jumlah Bulan terpenuhinya Penyediaan Makan Muinum Rapat Biro Administrasi Pengadaan Barang/Jasa (12.00 Bulan)</i>												
	<i>Jumlah Bulan terpenuhinya Penyediaan Makan Muinum Rapat Biro Infrastruktur dan Sumber Daya Alam (12.00 Bulan)</i>												
	Rapat-rapat Kordinasi dan Konsultasi ke Luar Daerah	3.879.870.000	0	0	0	3.879.870.000	1.978.508.000	0	0	0	1.978.508.000	(1.901.362.000)	(49,01)%
	<i>Jumlah bulan terpenuhinya pelaksanaan rapat-rapat koordinasi dan konsultasi ke dalam dan luar daerah (12.00 Bulan)</i>												
	<i>Jumlah bulan terpenuhinya pelaksanaan rapat-rapat koordinasi dan konsultasi ke dalam dan luar daerah Biro Administrasi Pembangunan Daerah (12.00 Bulan)</i>												
	<i>Jumlah bulan terpenuhinya pelaksanaan rapat-rapat koordinasi dan konsultasi ke dalam dan luar daerah Biro Hukum (12.00 Bulan)</i>												
	<i>Jumlah Bulan terpenuhinya pelaksanaan Rapat-rapat Koordinasi dan Konsultasi ke dalam dan luar daerah Biro Infrastruktur dan Sumber Daya Alam (12.00 Bulan)</i>												
<i>Jumlah bulan terpenuhinya pelaksanaan rapat-rapat koordinasi dan konsultasi ke dalam dan luar daerah Biro Kesejahteraan Rakyat (12.00 Bulan)</i>													

Kode	Uraian Urusan, Organisasi, Program, Kegiatan dan Sub Kegiatan	Sebelum Perubahan					Setelah Perubahan					Bertambah / Berkurang	
		Kelompok Belanja					Kelompok Belanja					(RP)	%
		Operasi	Modal	Tidak Terduga	Transfer	Jumlah	Operasi	Modal	Tidak Terduga	Transfer	Jumlah		
	<i>Jumlah bulan terpenuhinya pelaksanaan rapat-rapat koordinasi dan konsultasi ke dalam dan luar daerah Biro Pemerintahan, Otonomi Daerah dan Kerjasama (12.00 Bulan)</i>												
	<i>Jumlah bulan terpenuhinya pelaksanaan rapat-rapat koordinasi dan konsultasi ke dalam dan luar daerah Biro Perekonomian (12.00 Bulan)</i>												
	<i>Jumlah Bulan terpenuhinya pelaksanaan Rapat-rapat Koordinasi dan Konsultasi ke dalam dan luar daerah Perangkat Daerah (12.00 Bulan)</i>												
4.01.4.01.0 .00.0.00.01 .01.1.03.24	Pengadaan Peralatan Rumah Jabatan/Dinas	0	218.000.000	0	0	218.000.000	0	479.917.000	0	0	479.917.000	261.917.000	120,15%
	<i>Jumlah unit pengadaan sarana dan prasarana kantor (20.00 Paket)</i>												
4.01.4.01.0 .00.0.00.01 .01.1.03.25	Pengadaan Peralatan Gedung Kantor	0	1.545.680.000	0	0	1.545.680.000	0	2.914.241.000	0	0	2.914.241.000	1.368.561.000	88,54%
	<i>Jumlah unit pengadaan sarana dan prasarana kantor (20.00 Paket)</i>												
4.01.4.01.0 .00.0.00.01 .01.1.03.26	Pengadaan Mebeleur	0	400.000.000	0	0	400.000.000	0	614.345.000	0	0	614.345.000	214.345.000	53,59%
	<i>Jumlah unit pengadaan sarana dan prasarana kantor (20.00 Paket)</i>												
4.01.4.01.0 .00.0.00.01 .01.1.03.27	Pemeliharaan Rutin/Berkala Rumah Jabatan	677.000.000	0	0	0	677.000.000	691.646.000	0	0	0	691.646.000	14.646.000	2,16%
	<i>Jumlah bulan terpenuhinya Pemeliharaan Rutin/Berkala Rumah jabatan/Rumah Dinas/Gedung Kantor (12.00 Bulan)</i>												
4.01.4.01.0 .00.0.00.01 .01.1.03.28	Pemeliharaan Rutin/Berkala Rumah Dinas	127.000.000	0	0	0	127.000.000	31.750.000	0	0	0	31.750.000	(95.250.000)	(75)%

Kode	Uraian Urusan, Organisasi, Program, Kegiatan dan Sub Kegiatan	Sebelum Perubahan					Setelah Perubahan					Bertambah / Berkurang	
		Kelompok Belanja					Kelompok Belanja					(RP)	%
		Operasi	Modal	Tidak Terduga	Transfer	Jumlah	Operasi	Modal	Tidak Terduga	Transfer	Jumlah		
4.01.4.01.0 .00.0.00.01 .01.1.03.29	<i>Jumlah bulan terpenuhinya Pemeliharaan Rutin/Berkala Rumah jabatan/Rumah Dinas/Gedung Kantor (12.00 Bulan)</i> Pemeliharaan Rutin/Berkala Gedung Kantor	2.376.504.000	0	0	0	2.376.504.000	2.432.478.000	0	0	0	2.432.478.000	55.974.000	2,36%
4.01.4.01.0 .00.0.00.01 .01.1.03.30	<i>Jumlah bulan terpenuhinya Pemeliharaan Rutin/Berkala Rumah jabatan/Rumah Dinas/Gedung Kantor (12.00 Bulan)</i> Pemeliharaan Rutin/Berkala Mobil Jabatan	216.000.000	0	0	0	216.000.000	0	0	0	0	0	(216.000.000)	(100)%
4.01.4.01.0 .00.0.00.01 .01.1.03.31	<i>Jumlah bulan terpenuhinya Pemeliharaan Rutin/Berkala Kendaraan Dinas Operasional Perangkat Daerah (12.00 Bulan)</i> Pemeliharaan Rutin/Berkala Kendaraan Dinas/Operasional	952.000.000	0	0	0	952.000.000	778.230.000	0	0	0	778.230.000	(173.770.000)	(18,25)%
4.01.4.01.0 .00.0.00.01 .01.1.03.33	<i>Jumlah bulan terpenuhinya Pemeliharaan Rutin/Berkala Kendaraan Dinas Operasional Perangkat Daerah (12.00 Bulan)</i> Pemeliharaan Rutin/Berkala Perlengkapan Gedung Kantor	200.000.000	0	0	0	200.000.000	191.425.000	0	0	0	191.425.000	(8.575.000)	(4,29)%
4.01.4.01.0 .00.0.00.01 .01.1.03.35	<i>Jumlah bulan tercukupinya Pemeliharaan Rutin /Berkala Sarana Kantor dan Rumah Tangga Perangkat Daerah (12.00 Bulan)</i> Pemeliharaan Rutin/Berkala Peralatan Gedung Kantor	641.000.000	0	0	0	641.000.000	680.000.000	0	0	0	680.000.000	39.000.000	6,08%
4.01.4.01.0 .00.0.00.01 .01.1.03.36	<i>Jumlah bulan tercukupinya Pemeliharaan Rutin /Berkala Sarana Kantor dan Rumah Tangga Perangkat Daerah (12.00 Bulan)</i> Pemeliharaan Rutin/Berkala Mebeleur	37.000.000	0	0	0	37.000.000	91.190.000	0	0	0	91.190.000	54.190.000	146,46%

Kode	Uraian Urusan, Organisasi, Program, Kegiatan dan Sub Kegiatan	Sebelum Perubahan					Setelah Perubahan					Bertambah / Berkurang	
		Kelompok Belanja					Kelompok Belanja					(RP)	%
		Operasi	Modal	Tidak Terduga	Transfer	Jumlah	Operasi	Modal	Tidak Terduga	Transfer	Jumlah		
	<i>Jumlah bulan tercukupinya Pemeliharaan Rutin /Berkala Sarana Kantor dan Rumah Tangga Perangkat Daerah (12.00 Bulan)</i>												
4.01.4.01.0 .00.0.00.01 .01.1.04	Peningkatan Disiplin dan Kapasitas Sumber Daya Aparatur	534.486.000	0	0	0	534.486.000	273.448.000	0	0	0	273.448.000	(261.038.000)	(48,84)%
	<i>Presentase Capaian Administrasi Kepegawaian (100.00 %)</i>												
4.01.4.01.0 .00.0.00.01 .01.1.04.02	Pengadaan Pakaian Dinas Beserta Perlengkapannya	50.000.000	0	0	0	50.000.000	50.000.000	0	0	0	50.000.000	0	0%
	<i>Jumlah Unit Pakaian Dinas Yang Diadakan (22.00 Set)</i>												
4.01.4.01.0 .00.0.00.01 .01.1.04.05	Pengadaan Pakaian Khusus Hari-hari Tertentu	40.000.000	0	0	0	40.000.000	40.000.000	0	0	0	40.000.000	0	0%
	<i>Jumlah Unit Pakaian Dinas Yang Diadakan (22.00 Set)</i>												
4.01.4.01.0 .00.0.00.01 .01.1.04.09	Pendidikan dan Pelatihan Formal	168.872.000	0	0	0	168.872.000	73.421.000	0	0	0	73.421.000	(95.451.000)	(56,52)%
	<i>Jumlah ASN yang mengikuti Diklat/Workshop/Bintek/Seminar (20.00 Orang)</i>												
4.01.4.01.0 .00.0.00.01 .01.1.04.11	Bimbingan Teknis Implementasi Peraturan Perundang-Undangan	275.614.000	0	0	0	275.614.000	110.027.000	0	0	0	110.027.000	(165.587.000)	(60,08)%
	<i>Persentase ASN Setda yang dilayani Administrasi kepegawaiannya (12.00 Bulan)</i>												
4.01.4.01.0 .00.0.00.01 .02	PROGRAM PEMERINTAHAN DAN KESEJAHTERAAN RAKYAT	400.415.988.000	16.000.000	0	0	400.431.988.000	393.007.509.000	16.000.000	0	0	393.023.509.000	(7.408.479.000)	(1,85)%
4.01.4.01.0 .00.0.00.01 .02.1.01	Pemantauan Pelaksanaan Pemerintahan dan Otonomi Daerah	5.697.888.000	0	0	0	5.697.888.000	3.169.672.000	0	0	0	3.169.672.000	(2.528.216.000)	(44,37)%
	<i>Persentase fasilitasi dokumen administrasi Kepala Daerah dan PAW Anggota DPRD (100.00 %)</i>												
	<i>Persentase naskah kerjasama yang ditindaklanjuti (100.00 %)</i>												

Kode	Uraian Urusan, Organisasi, Program, Kegiatan dan Sub Kegiatan	Sebelum Perubahan					Setelah Perubahan					Bertambah / Berkurang	
		Kelompok Belanja					Kelompok Belanja					(RP)	%
		Operasi	Modal	Tidak Terduga	Transfer	Jumlah	Operasi	Modal	Tidak Terduga	Transfer	Jumlah		
4.01.4.01.0 .00.0.00.01 .02.1.01.01	<p><i>Persentase pelaksanaan urusan pemerintahan konkuren yang sesuai kewenangan di Provinsi Jawa Tengah (100.00 %)</i></p> <p><i>Persentase rata-rata ketercapaian IKK penyelenggaraan pemerintahan daerah (100.00 %)</i></p> <p><i>Persentase tertib administrasi pemerintahan (100.00 %)</i></p> <p>Pengelolaan Administrasi Pemerintahan dan Fasilitasi Penataan Wilayah</p> <p><i>Jumlah dokumen basis data rupabumi/ toponimi yang disusun (1.00 Dokumen)</i></p> <p><i>Jumlah dokumen kode dan data wilayah administrasi pemerintahan (1.00 Dokumen)</i></p> <p><i>Jumlah dokumen penegasan batas daerah (1.00 Dokumen)</i></p> <p><i>Jumlah laporan evaluasi administrasi penyelenggaraan pemerintahan Kecamatan dan Kelurahan (1.00 Laporan)</i></p>	763.000.000	0	0	0	763.000.000	553.229.000	0	0	0	553.229.000	(209.771.000)	(27,49)%
4.01.4.01.0 .00.0.00.01 .02.1.01.02	<p>Fasilitasi Pelaksanaan Pemerintahan Umum</p> <p><i>Jumlah dokumen fasilitasi masalah pertanahan/ konflik pertanahan (1.00 Laporan)</i></p> <p><i>Jumlah laporan mediasi konflik dan unjuk rasa (1.00 Laporan)</i></p> <p><i>Jumlah rumusan Ringkas Kebijakan (Policy Brief) Bidang Pemerintahan (1.00 Dokumen)</i></p>	386.888.000	0	0	0	386.888.000	265.043.000	0	0	0	265.043.000	(121.845.000)	(31,49)%
4.01.4.01.0 .00.0.00.01 .02.1.01.03	<p>Fasilitasi Administrasi Kepala Daerah dan DPRD</p> <p><i>Jumlah dokumen fasilitasi KDH dan Wakil KDH (21.00 Dokumen)</i></p> <p><i>Jumlah dokumen fasilitasi PAW Anggota DPRD (20.00 Dokumen)</i></p>	1.419.000.000	0	0	0	1.419.000.000	652.556.000	0	0	0	652.556.000	(766.444.000)	(54,01)%

Kode	Uraian Urusan, Organisasi, Program, Kegiatan dan Sub Kegiatan	Sebelum Perubahan					Setelah Perubahan					Bertambah / Berkurang	
		Kelompok Belanja					Kelompok Belanja					(RP)	%
		Operasi	Modal	Tidak Terduga	Transfer	Jumlah	Operasi	Modal	Tidak Terduga	Transfer	Jumlah		
4.01.4.01.0 .00.0.00.01 .02.1.01.04	Pengembangan Otonomi dan Penataan Urusan <i>Jumlah Kab/Kota/OPD Prov yang melaksanakan Urusan Pilihan sesuai kewenangan dan berpedoman pada NSPK (36.00 Wilayah)</i> <i>Jumlah Kab/Kota/OPD Prov yang melaksanakan Urusan Wajib Non Pelayanan Dasar sesuai kewenangan dan berpedoman pada NSPK (36.00 Wilayah)</i> <i>Jumlah Kab/Kota/OPD Prov yang melaksanakan Urusan Wajib Pelayanan Dasar sesuai kewenangan dan berpedoman pada SPM (36.00 Wilayah)</i>	330.000.000	0	0	0	330.000.000	217.710.000	0	0	0	217.710.000	(112.290.000)	(34,03)%
4.01.4.01.0 .00.0.00.01 .02.1.01.05	Evaluasi dan Penyelenggaraan Pemerintahan <i>Jumlah dokumen hasil evaluasi kinerja penyelenggaraan pemerintahan daerah Prov.Jateng dan Kab/Kota (13.00 Dokumen)</i>	518.000.000	0	0	0	518.000.000	319.090.000	0	0	0	319.090.000	(198.910.000)	(38,40)%
4.01.4.01.0 .00.0.00.01 .02.1.01.06	Fasilitasi Kerjasama Antar Pemerintah <i>Jumlah dokumen rekomendasi kebijakan kerjasama dalam negeri (1.00 Dokumen)</i> <i>Jumlah dokumen rumusan kerjasama luar negeri (1.00 Dokumen)</i> <i>Jumlah naskah kerjasama dalam negeri (25.00 Dokumen)</i> <i>Persentase layanan ijin perjalanan dinas dan bukan dinas Luar Negeri (100.00 %)</i>	2.111.000.000	0	0	0	2.111.000.000	1.112.496.000	0	0	0	1.112.496.000	(998.504.000)	(47,30)%
4.01.4.01.0 .00.0.00.01 .02.1.01.07	Fasilitasi Kerjasama Badan Usaha/Swasta <i>Jumlah naskah kerjasama dalam negeri (25.00 Dokumen)</i>	170.000.000	0	0	0	170.000.000	49.548.000	0	0	0	49.548.000	(120.452.000)	(70,85)%

Kode	Uraian Urusan, Organisasi, Program, Kegiatan dan Sub Kegiatan	Sebelum Perubahan					Setelah Perubahan					Bertambah / Berkurang	
		Kelompok Belanja					Kelompok Belanja					(RP)	%
		Operasi	Modal	Tidak Terduga	Transfer	Jumlah	Operasi	Modal	Tidak Terduga	Transfer	Jumlah		
4.01.4.01.0 .00.0.00.01 .02.1.02	<p>Fasilitasi Pengembangan Kesejahteraan Rakyat</p> <p><i>Persentase Hasil Ringkas Kebijakan (Policy Brief) yang diusulkan sebagai kebijakan bidang keagamaan (100.00 %)</i></p> <p><i>Persentase Hasil Ringkas Kebijakan (Policy Brief) yang diusulkan sebagai kebijakan Bidang Pemberdayaan Masyarakat, Keluarga Berencana, Kepemudaan dan Olahraga (100.00 %)</i></p> <p><i>Persentase Hasil Ringkas Kebijakan (Policy Brief) yang diusulkan sebagai kebijakan Bidang Pendidikan, Kebudayaan, Kesehatan, Sosial, Tenaga Kerja dan Transmigrasi (100.00 %)</i></p> <p><i>Persentase kegiatan strategis bidang keagamaan yang dievaluasi pelaksanaannya (90.00 %)</i></p> <p><i>Persentase kegiatan strategis bidang Pemberdayaan Masyarakat, Keluarga Berencana, Kepemudaan dan Olahraga yang dievaluasi pelaksanaannya (90.00 %)</i></p> <p><i>Persentase kegiatan strategis Pendidikan, Kebudayaan, Kesehatan, Sosial, Tenaga Kerja dan Transmigrasi yang dievaluasi pelaksanaannya (90.00 %)</i></p> <p><i>Persentase Keterlaksanaan Kegiatan bidang keagamaan di Pemprov Jawa Tengah (100.00 %)</i></p> <p><i>Persentase perangkat daerah bidang Pemberdayaan Masyarakat, Keluarga Berencana, Kepemudaan dan Olahraga yang dievaluasi pelaksanaan fungsinya (90.00 %)</i></p>	390.739.100.000	0	0	0	390.739.100.000	387.450.252.000	0	0	0	387.450.252.000	(3.288.848.000)	(0,84)%

Kode	Uraian Urusan, Organisasi, Program, Kegiatan dan Sub Kegiatan	Sebelum Perubahan					Setelah Perubahan					Bertambah / Berkurang	
		Kelompok Belanja					Kelompok Belanja					(RP)	%
		Operasi	Modal	Tidak Terduga	Transfer	Jumlah	Operasi	Modal	Tidak Terduga	Transfer	Jumlah		
4.01.4.01.0 .00.0.00.01 .02.1.02.01	<p>Persentase perangkat daerah bidang Pendidikan, Kebudayaan, Kesehatan, Sosial, Tenaga Kerja dan Transmigrasi yang dievaluasi pelaksanaan fungsinya (90.00 %)</p> <p>Pengelolaan Sarana dan Prasarana Spiritual</p>	19.733.000.000	0	0	0	19.733.000.000	19.610.136.000	0	0	0	19.610.136.000	(122.864.000)	(0,62)%
4.01.4.01.0 .00.0.00.01 .02.1.02.02	<p>Jumlah Laporan monitoring bidang Keagamaan (4.00 Dokumen)</p> <p>Jumlah rumusan Ringkas kebijakan bidang pelayanan kehidupan beragama (2.00 Dokumen)</p> <p>Fasilitasi Kelembagaan Bina Spiritual</p>	367.981.100.000	0	0	0	367.981.100.000	366.359.332.000	0	0	0	366.359.332.000	(1.621.768.000)	(0,44)%
4.01.4.01.0 .00.0.00.01 .02.1.02.03	<p>Jumlah Laporan monitoring bidang Keagamaan (4.00 Dokumen)</p> <p>jumlah laporan pemdampingan penyelenggaraan pelayanan haji (1.00 Dokumen)</p> <p>jumlah laporan penyelenggaraan peringatan keagamaan (1.00 Laporan)</p> <p>Jumlah rumusan Ringkas kebijakan bidang pelayanan kehidupan beragama (2.00 Dokumen)</p> <p>Koordinasi dan Sinkronisasi Kebijakan Kesejahteraan Rakyat Non Pelayanan Dasar</p>	1.400.000.000	0	0	0	1.400.000.000	685.340.000	0	0	0	685.340.000	(714.660.000)	(51,05)%
	<p>Jumlah Laporan hasil koordinasi dengan perangkat daerah bidang Kepemudaan dan Olah Raga (1.00 Dokumen)</p> <p>Jumlah Laporan hasil koordinasi dengan perangkat daerah bidang Pemberdayaan Masyarakat Desa dan Kependudukan dan catatan Sipil (1.00 Dokumen)</p>												

Kode	Uraian Urusan, Organisasi, Program, Kegiatan dan Sub Kegiatan	Sebelum Perubahan					Setelah Perubahan					Bertambah / Berkurang	
		Kelompok Belanja					Kelompok Belanja					(RP)	%
		Operasi	Modal	Tidak Terduga	Transfer	Jumlah	Operasi	Modal	Tidak Terduga	Transfer	Jumlah		
	<p><i>Jumlah Laporan hasil koordinasi dengan perangkat daerah bidang Pemberdayaan Perempuan, dan Perlindungan Anak, Pengendalian Penduduk dan Keluarga Berencana (1.00 Dokumen)</i></p> <p><i>Jumlah Laporan monitoring bidang Kepemudaan dan Olah Raga (1.00 Dokumen)</i></p> <p><i>Jumlah Laporan monitoring bidang Pemberdayaan Masyarakat Desa dan Kependudukan dan catatan Sipil (1.00 Dokumen)</i></p> <p><i>Jumlah Laporan monitoring bidang Pemberdayaan, Perempuan, dan Perlindungan Anak, Pengendalian Penduduk dan Keluarga Berencana (1.00 Dokumen)</i></p> <p><i>Jumlah rumusan Ringkas kebijakan (Policy Brief) bidang Kepemudaan dan Olah Raga (1.00 Dokumen)</i></p> <p><i>Jumlah rumusan Ringkas kebijakan (Policy Brief) Bidang Pemberdayaan Masyarakat Desa dan Kependudukan dan Pencacatan Sipil (1.00 Dokumen)</i></p> <p><i>Jumlah rumusan Ringkas kebijakan (Policy Brief) bidang Pemberdayaan Perempuan dan Perindungan Anak, Pengendalian Penduduk dan Keluarga Berencana (1.00 Dokumen)</i></p>												
4.01.4.01.00.0.00.01.02.1.02.04	<p>Koordinasi dan Sinkronisasi Kebijakan Kesejahteraan Rakyat Pelayanan Dasar</p> <p><i>Jumlah Laporan monitoring bidang Kesehatan (1.00 Dokumen)</i></p> <p><i>Jumlah Laporan monitoring bidang pendidikan, kebudayaan dan perpustakaan (1.00 Dokumen)</i></p>	1.215.000.000	0	0	0	1.215.000.000	597.367.000	0	0	0	597.367.000	(617.633.000)	(50,83)%

Kode	Uraian Urusan, Organisasi, Program, Kegiatan dan Sub Kegiatan	Sebelum Perubahan					Setelah Perubahan					Bertambah / Berkurang	
		Kelompok Belanja					Kelompok Belanja					(RP)	%
		Operasi	Modal	Tidak Terduga	Transfer	Jumlah	Operasi	Modal	Tidak Terduga	Transfer	Jumlah		
	<i>Jumlah rumusan Ringkas kebijakan (Policy Brief) bidang Kesehatan (1.00 Dokumen)</i>												
	<i>Jumlah rumusan Ringkas kebijakan (Policy Brief) bidang Pendidikan, Kebudayaan dan Perpustakaan (1.00 Dokumen)</i>												
	<i>Jumlah rumusan Ringkas kebijakan (policy Brief) bidang sosial, Tenaga Kerja dan Transmigrasi (1.00 Dokumen)</i>												
	<i>Laporan monitoring bidang Sosial, Tenaga Kerja dan Transmigrasi (1.00 Dokumen)</i>												
4.01.4.01.0 .00.0.00.01 .02.1.02.05	Evaluasi, Pelaksanaan Kebijakan dan Capaian Kinerja terkait Kesehatan	135.000.000	0	0	0	135.000.000	66.150.000	0	0	0	66.150.000	(68.850.000)	(51)%
	<i>Jumlah Laporan hasil koordinasi dengan perangkat daerah bidang Kesehatan (1.00 Dokumen)</i>												
4.01.4.01.0 .00.0.00.01 .02.1.02.06	Evaluasi, Pelaksanaan Kebijakan dan Capaian Kinerja terkait Sosial	100.000.000	0	0	0	100.000.000	48.920.000	0	0	0	48.920.000	(51.080.000)	(51,08)%
	<i>Jumlah Laporan hasil koordinasi dengan perangkat daerah bidang Sosial, Tenaga Kerja dan Transmigrasi (1.00 Dokumen)</i>												
4.01.4.01.0 .00.0.00.01 .02.1.02.07	Evaluasi, Pelaksanaan Kebijakan dan Capaian Kinerja terkait Pendidikan	175.000.000	0	0	0	175.000.000	83.007.000	0	0	0	83.007.000	(91.993.000)	(52,57)%
	<i>Jumlah Laporan hasil koordinasi dengan perangkat daerah bidang pendidikan, kebudayaan dan perpustakaan (1.00 Laporan)</i>												
4.01.4.01.0 .00.0.00.01 .02.1.03	Koordinasi Penyusunan Kebijakan Daerah	3.979.000.000	16.000.000	0	0	3.995.000.000	2.387.585.000	16.000.000	0	0	2.403.585.000	(1.591.415.000)	(39,84)%
	<i>Persentase Bantuan Hukum dan Sengketa Hukum (92.00 %)</i>												
	<i>Persentase efektifitas produk hukum daerah (93.00 %)</i>												
	<i>Persentase kabupaten/kota peduli HAM (92.00 %)</i>												

Kode	Uraian Urusan, Organisasi, Program, Kegiatan dan Sub Kegiatan	Sebelum Perubahan					Setelah Perubahan					Bertambah / Berkurang	
		Kelompok Belanja					Kelompok Belanja					(RP)	%
		Operasi	Modal	Tidak Terduga	Transfer	Jumlah	Operasi	Modal	Tidak Terduga	Transfer	Jumlah		
4.01.4.01.0 .00.0.00.01 .02.1.03.01	<p>Persentase produk hukum yang diinformasikan tiap tahun (92.00 %)</p> <p>Persentase Rancangan Produk Hukum Daerah Kabupaten/Kota yang dikaji (92.00 %)</p> <p>Persentase rancangan produk hukum daerah yang dihasilkan sesuai kaidah pembentukan perundang-undangan (93.00 %)</p> <p>Fasilitasi Penyusunan Produk Hukum Daerah</p>	1.505.000.000	0	0	0	1.505.000.000	800.049.000	0	0	0	800.049.000	(704.951.000)	(46,84)%
4.01.4.01.0 .00.0.00.01 .02.1.03.02	<p>Jumlah Penyusunan Raperda Provinsi Jawa Tengah (12.00 Raperda)</p> <p>Jumlah produk hukum yang dikaji (22.00 Dokumen)</p> <p>Jumlah produk hukum yang disosialisasi (4.00 Dokumen)</p> <p>Jumlah Rancangan Peraturan dan Keputusan Gubernur Jawa Tengah (350.00 Dokumen)</p> <p>Pendokumentasian Produk Hukum dan Naskah Hukum Lainnya</p>	484.000.000	16.000.000	0	0	500.000.000	264.477.000	16.000.000	0	0	280.477.000	(219.523.000)	(43,90)%
4.01.4.01.0 .00.0.00.01 .02.1.03.03	<p>Jumlah produk hukum yang didokumentasi (90.00 Dokumen)</p> <p>Jumlah Produk Hukum yang diinformasikan (70.00 Dokumen)</p> <p>Penambahan Jumlah Buku / Bahan Bacaan yang dikoleksi (60.00 Buku)</p> <p>Evaluasi Produk Hukum Daerah Kabupaten/Kota</p>	650.000.000	0	0	0	650.000.000	371.322.000	0	0	0	371.322.000	(278.678.000)	(42,87)%
	<p>Jumlah Rancangan Produk Hukum Daerah Kabupaten/Kota Wil II yang dikaji (128.00 Dokumen)</p> <p>Jumlah Rancangan Produk Hukum Daerah Kabupaten/Kota Wil I yang dikaji (132.00 Dokumen)</p>												

Kode	Uraian Urusan, Organisasi, Program, Kegiatan dan Sub Kegiatan	Sebelum Perubahan					Setelah Perubahan					Bertambah / Berkurang	
		Kelompok Belanja					Kelompok Belanja					(RP)	%
		Operasi	Modal	Tidak Terduga	Transfer	Jumlah	Operasi	Modal	Tidak Terduga	Transfer	Jumlah		
4.01.4.01.0 .00.0.00.01 .02.1.03.04	Fasilitasi Penyelesaian Masalah Hukum <i>Jumlah pemberian bantuan hukum kepada masyarakat tidak mampu (200.00 Perkara)</i> <i>Jumlah penanganan perkara perdata/ TUN (10.00 Perkara)</i>	982.500.000	0	0	0	982.500.000	699.329.000	0	0	0	699.329.000	(283.171.000)	(28,82)%
4.01.4.01.0 .00.0.00.01 .02.1.03.05	Fasilitasi Penyelesaian Masalah Non Litigasi dan HAM <i>Jumlah Kabupaten/kota peduli HAM (35.00 Kabupaten/Kota)</i> <i>Penanganan sengketa hukum (6.00 Sengketa)</i>	357.500.000	0	0	0	357.500.000	252.408.000	0	0	0	252.408.000	(105.092.000)	(29,40)%
4.01.4.01.0 .00.0.00.01 .03	PROGRAM PEREKONOMIAN PEMBANGUNAN	15.555.000.000	0	0	0	15.555.000.000	87.619.131.000	0	0	0	87.619.131.000	72.064.131.000	463,29%
4.01.4.01.0 .00.0.00.01 .03.1.01	Pengelolaan Kebijakan Perekonomian <i>Persentase Hasil Ringkas Kebijakan (Policy Brief) yang diusulkan sebagai kebijakan bidang Ketahanan pangan, Kelautan perikanan dan Pertanian bidang Ketahanan pangan, Kelautan perikanan dan Pertanian (100.00 %)</i> <i>Persentase Hasil Ringkas Kebijakan (Policy Brief) yang diusulkan sebagai kebijakan bidang Lingkungan Hidup dan Kehutanan dan Energi Sumber Daya Mineral (100.00 %)</i> <i>Persentase Hasil Ringkas Kebijakan (Policy Brief) yang diusulkan sebagai kebijakan bidang Perhubungan, Penanaman Modal dan Pariwisata (80.00 %)</i> <i>Persentase Hasil Ringkas Kebijakan (Policy Brief) yang diusulkan sebagai kebijakan bidang Perindustrian, Perdagangan, Koperasi, dan UKM (90.00 %)</i>	6.610.000.000	0	0	0	6.610.000.000	83.225.031.000	0	0	0	83.225.031.000	76.615.031.000	1.159,08%

Kode	Uraian Urusan, Organisasi, Program, Kegiatan dan Sub Kegiatan	Sebelum Perubahan					Setelah Perubahan					Bertambah / Berkurang	
		Kelompok Belanja					Kelompok Belanja					(RP)	%
		Operasi	Modal	Tidak Terduga	Transfer	Jumlah	Operasi	Modal	Tidak Terduga	Transfer	Jumlah		
	<p>Persentase Hasil Ringkas Kebijakan (Policy Brief) yang diusulkan sebagai kebijakan penguatan dan efisiensi BUMD (88.00 %)</p> <p>Persentase kegiatan strategis bidang Ketahanan pangan, Kelautan perikanan dan Pertanian yang dievaluasi pelaksanaannya (90.00 %)</p> <p>Persentase kegiatan strategis bidang Lingkungan Hidup dan Kehutanan dan Energi Sumber Daya Mineral yang dievaluasi pelaksanaannya (90.00 %)</p> <p>Persentase kegiatan strategis bidang Perhubungan, Penanaman Modal dan Pariwisata yang dievaluasi pelaksanaannya (93.00 %)</p> <p>Persentase kegiatan strategis bidang Perindustrian, Perdagangan, Koperasi, dan UKM yang dievaluasi pelaksanaannya (90.00 %)</p> <p>Persentase ketercapaian peningkatan laba BUMD sesuai target (75.00 %)</p> <p>Persentase perangkat daerah bidang Perhubungan, Penanaman Modal dan Pariwisata yang dievaluasi pelaksanaan fungsinya (87.00 %)</p> <p>Persentase perangkat daerah bidang Perindustrian, Perdagangan, Koperasi, dan UKM yang dievaluasi pelaksanaan fungsinya (85.00 %)</p> <p>Persentase tingkat kesehatan BUMD (70.00 %)</p> <p>Presentase perangkat daerah bidang Ketahanan pangan, Kelautan perikanan dan Pertanian yang dievaluasi pelaksanaan fungsinya (90.00 %)</p>												

Kode	Uraian Urusan, Organisasi, Program, Kegiatan dan Sub Kegiatan	Sebelum Perubahan					Setelah Perubahan					Bertambah / Berkurang	
		Kelompok Belanja					Kelompok Belanja					(RP)	%
		Operasi	Modal	Tidak Terduga	Transfer	Jumlah	Operasi	Modal	Tidak Terduga	Transfer	Jumlah		
4.01.4.01.0 .00.0.00.01 .03.1.01.01	<p>Presentase perangkat daerah bidang Lingkungan Hidup dan Kehutanan dan Energi Sumber Daya Mineral yang dievaluasi pelaksanaan fungsinya (90.00 %)</p> <p>Fasilitasi Pengelolaan Kebijakan Ekonomi Makro</p>	400.000.000	0	0	0	400.000.000	156.795.000	0	0	0	156.795.000	(243.205.000)	(60,80)%
4.01.4.01.0 .00.0.00.01 .03.1.01.02	<p>Jumlah laporan hasil koordinasi dengan perangkat daerah bidang penanaman modal dan Pariwisata (2.00 Dokumen)</p> <p>jumlah laporan monitoring bidang penanaman modal dan Pariwisata (2.00 Dokumen)</p> <p>Jumlah rumusan Ringkas kebijakan (Policy Brief) bidang penanaman modal dan Pariwisata (2.00 Dokumen)</p> <p>Fasilitasi Pengelolaan Kebijakan Ekonomi Mikro</p>	2.900.000.000	0	0	0	2.900.000.000	1.780.142.000	0	0	0	1.780.142.000	(1.119.858.000)	(38,62)%
	<p>Jumlah laporan hasil koordinasi dengan perangkat daerah bidang Koperasi, LKM dan UKM (1.00 Dokumen)</p> <p>Jumlah laporan hasil koordinasi dengan perangkat daerah bidang perhubungan (1.00 Dokumen)</p> <p>Jumlah laporan hasil koordinasi dengan perangkat daerah bidang Perindustrian dan Perdagangan (1.00 Dokumen)</p> <p>jumlah laporan monitoring bidang Koperasi, LKM dan UKM (1.00 Dokumen)</p> <p>jumlah laporan monitoring bidang perhubungan (1.00 Dokumen)</p> <p>jumlah laporan monitoring bidang Perindustrian dan Perdagangan (2.00 Dokumen)</p> <p>jumlah laporan monitoring Pelaksanaan DBHCHT (2.00 Dokumen)</p>												

Kode	Uraian Urusan, Organisasi, Program, Kegiatan dan Sub Kegiatan	Sebelum Perubahan					Setelah Perubahan					Bertambah / Berkurang	
		Kelompok Belanja					Kelompok Belanja					(RP)	%
		Operasi	Modal	Tidak Terduga	Transfer	Jumlah	Operasi	Modal	Tidak Terduga	Transfer	Jumlah		
4.01.4.01.00.0.00.01.03.1.01.03	<p><i>Jumlah rumusan ringkas kebijakan (policy Brief) bidang koperasi, LKM dan UKM (1.00 Dokumen)</i></p> <p><i>Jumlah rumusan Ringkas kebijakan (Policy Brief) bidang perhubungan (1.00 Dokumen)</i></p> <p><i>Jumlah rumusan Ringkas kebijakan (Policy Brief) bidang Perindustrian dan Perdagangan (2.00 Dokumen)</i></p> <p>Koordinasi, Sinkronisasi dan Evaluasi Kebijakan Pertanian, Kehutanan, Kelautan dan Perikanan</p> <p><i>jumlah laporan Hasil Koordinasi dengan perangkat daerah Bidang Bidang Ketahanan Pangan (1.00 Laporan)</i></p> <p><i>jumlah laporan Hasil Koordinasi dengan perangkat daerah Bidang Kelautan dan Perikanan (1.00 Laporan)</i></p> <p><i>jumlah laporan Hasil Koordinasi dengan perangkat daerah Bidang Lingkungan Hidup dan Kehutanan (2.00 Laporan)</i></p> <p><i>jumlah laporan Hasil Koordinasi dengan perangkat daerah Bidang Pertanian, Perkebunan dan Peternakan (2.00 Laporan)</i></p> <p><i>jumlah laporan monitoring bidang Kelautan perikanan (1.00 Laporan)</i></p> <p><i>jumlah laporan monitoring bidang Ketahanan Pangan (1.00 Laporan)</i></p> <p><i>jumlah laporan monitoring bidang Lingkungan Hidup dan Kehutanan (2.00 Laporan)</i></p> <p><i>jumlah laporan monitoring bidang Pertanian, Peternakan dan Perkebunan (1.00 Laporan)</i></p> <p><i>Jumlah rumusan Ringkas Kebijakan (Policy Brief) Bidang Kelautan Perikanan (1.00 Dokumen)</i></p>	1.520.000.000	0	0	0	1.520.000.000	80.532.044.000	0	0	0	80.532.044.000	79.012.044.000	5.198,16%

Kode	Uraian Urusan, Organisasi, Program, Kegiatan dan Sub Kegiatan	Sebelum Perubahan					Setelah Perubahan					Bertambah / Berkurang	
		Kelompok Belanja					Kelompok Belanja					(RP)	%
		Operasi	Modal	Tidak Terduga	Transfer	Jumlah	Operasi	Modal	Tidak Terduga	Transfer	Jumlah		
4.01.4.01.0 .00.0.00.01 .03.1.01.04	<i>Jumlah rumusan Ringkas Kebijakan (Policy Brief) Bidang Ketahanan Pangan (1.00 Dokumen)</i>												
	<i>Jumlah rumusan Ringkas Kebijakan (Policy Brief) Bidang Lingkungan Hidup dan Kehutanan (2.00 Dokumen)</i>												
	<i>Jumlah rumusan Ringkas Kebijakan (Policy Brief) Bidang Pertanian, Peternakan dan Perkebunan (2.00 Dokumen)</i>												
	Koordinasi, Sinkronisasi dan Evaluasi Kebijakan Pertambangan dan Lingkungan Hidup <i>jumlah laporan Hasil Koordinasi dengan perangkat daerah Bidang Energi dan sumber daya mineral (2.00 Laporan)</i>	220.000.000	0	0	0	220.000.000	83.060.000	0	0	0	83.060.000	(136.940.000)	(62,25)%
	<i>jumlah laporan Hasil Koordinasi dengan perangkat daerah Bidang Lingkungan Hidup dan Kehutanan (2.00 Laporan)</i>												
	<i>jumlah laporan monitoring bidang Energi Sumber Daya Mineral (2.00 Laporan)</i>												
	<i>jumlah laporan monitoring bidang Lingkungan Hidup dan Kehutanan (2.00 Laporan)</i>												
4.01.4.01.0 .00.0.00.01 .03.1.01.05	<i>Jumlah rumusan Ringkas Kebijakan (Policy Brief) Bidang Energi dan Sumber Daya Mineral (2.00 Dokumen)</i>												
	<i>Jumlah rumusan Ringkas Kebijakan (Policy Brief) Bidang Lingkungan Hidup dan Kehutanan (2.00 Dokumen)</i>												
	Koordinasi, Sinkronisasi dan Evaluasi Kebijakan Energi dan Air <i>jumlah laporan Hasil Koordinasi dengan perangkat daerah Bidang Energi dan sumber daya mineral (2.00 Laporan)</i> <i>jumlah laporan monitoring bidang Energi Sumber Daya Mineral (2.00 Laporan)</i>	230.000.000	0	0	0	230.000.000	128.655.000	0	0	0	128.655.000	(101.345.000)	(44,06)%

Kode	Uraian Urusan, Organisasi, Program, Kegiatan dan Sub Kegiatan	Sebelum Perubahan					Setelah Perubahan					Bertambah / Berkurang	
		Kelompok Belanja					Kelompok Belanja					(RP)	%
		Operasi	Modal	Tidak Terduga	Transfer	Jumlah	Operasi	Modal	Tidak Terduga	Transfer	Jumlah		
4.01.4.01.0 .00.0.00.01 .03.1.01.06	<p><i>Jumlah rumusan Ringkas Kebijakan (Policy Brief) Bidang Energi dan Sumber Daya Mineral (2.00 Dokumen)</i></p> <p>Koordinasi, Sinkronisasi dan Evaluasi Kebijakan Pengelolaan Badan Usaha Milik Daerah Jasa Keuangan dan Aneka Usaha</p>	780.000.000	0	0	0	780.000.000	321.992.000	0	0	0	321.992.000	(458.008.000)	(58,72)%
	<p><i>Jumlah laporan hasil koordinasi dengan BUMD bidang Keuangan (1.00 Dokumen)</i></p> <p><i>jumlah laporan monitoring bidang Keuangan (4.00 Dokumen)</i></p>												
4.01.4.01.0 .00.0.00.01 .03.1.01.07	<p><i>Jumlah rumusan Ringkas Kebijakan (Policy Brief) bidang Keuangan (2.00 Dokumen)</i></p> <p>Koordinasi, Sinkronisasi dan Evaluasi Kebijakan Pengelolaan Badan Usaha Milik Daerah Air Minum, Limbah dan Sanitasi</p>	560.000.000	0	0	0	560.000.000	222.343.000	0	0	0	222.343.000	(337.657.000)	(60,30)%
	<p><i>Jumlah laporan hasil koordinasi dengan BUMD bidang Jasa dan Produksi (2.00 Dokumen)</i></p> <p><i>jumlah laporan monitoring bidang Jasa dan Produksi (3.00 Dokumen)</i></p>												
4.01.4.01.0 .00.0.00.01 .03.1.02	<p><i>Jumlah rumusan Ringkas kebijakan (Policy Brief) bidang Jasa dan Produksi (2.00 Dokumen)</i></p> <p>Pengadaan Barang dan Jasa</p>	3.850.000.000	0	0	0	3.850.000.000	2.171.092.000	0	0	0	2.171.092.000	(1.678.908.000)	(43,61)%
	<p><i>Persentase Aduan dan Sengketa yang tertangani (76.00 %)</i></p> <p><i>Persentase Efektivitas Sistem Informasi pengadaan barang/jasa (76.00 %)</i></p> <p><i>Persentase Keberhasilan Pengadaan Barang/Jasa (92.00 %)</i></p>												
4.01.4.01.0 .00.0.00.01 .03.1.02.01	<p>Pengelolaan Strategi Pengadaan Barang dan Jasa</p> <p><i>Jumlah Dokumen SHB dan ASB (1.00 Dokumen)</i></p>	450.000.000	0	0	0	450.000.000	260.235.000	0	0	0	260.235.000	(189.765.000)	(42,17)%

Kode	Uraian Urusan, Organisasi, Program, Kegiatan dan Sub Kegiatan	Sebelum Perubahan					Setelah Perubahan					Bertambah / Berkurang	
		Kelompok Belanja					Kelompok Belanja					(RP)	%
		Operasi	Modal	Tidak Terduga	Transfer	Jumlah	Operasi	Modal	Tidak Terduga	Transfer	Jumlah		
4.01.4.01.0 .00.0.00.01 .03.1.02.02	Pelaksanaan Pengadaan Barang dan Jasa <i>Persentase Fasilitasi Pengadaan Barang/Jasa (100.00 %)</i>	1.100.000.000	0	0	0	1.100.000.000	552.050.000	0	0	0	552.050.000	(547.950.000)	(49,81)%
4.01.4.01.0 .00.0.00.01 .03.1.02.03	Pemantauan dan Evaluasi Pengadaan Barang dan Jasa <i>Persentase ketepatan pemaketan dan penjadwalan pengadaan barang/jasa (100.00 %)</i>	450.000.000	0	0	0	450.000.000	262.114.000	0	0	0	262.114.000	(187.886.000)	(41,75)%
4.01.4.01.0 .00.0.00.01 .03.1.02.04	Pengelolaan Sistem Pengadaan Secara Elektronik <i>Persentase Layanan Pengadaan Barang/Jasa Secara Elektronik yang berjalan sesuai SOP (100.00 %)</i> <i>Persentase sistem Pengadaan Barang/Jasa Secara Elektronik yang berjalan optimal (100.00 %)</i>	400.000.000	0	0	0	400.000.000	225.520.000	0	0	0	225.520.000	(174.480.000)	(43,62)%
4.01.4.01.0 .00.0.00.01 .03.1.02.05	Pengembangan Sistem Informasi Barang dan Jasa <i>Persentase sistem Informasi Pengadaan Barang/Jasa yang berjalan optimal dalam menunjang pelaksanaan pengadaan barang/jasa (100.00 %)</i>	500.000.000	0	0	0	500.000.000	327.740.000	0	0	0	327.740.000	(172.260.000)	(34,45)%
4.01.4.01.0 .00.0.00.01 .03.1.02.06	Pengelolaan Informasi Pengadaan Barang dan Jasa <i>Persentase OPD dan Kabupaten/Kota yang menginput Data SIMONTEPRA sesuai kaedah (72.00 %)</i>	250.000.000	0	0	0	250.000.000	159.034.000	0	0	0	159.034.000	(90.966.000)	(36,39)%
4.01.4.01.0 .00.0.00.01 .03.1.02.07	Pembinaan Kelembagaan Pengadaan Barang dan Jasa <i>Persentase Peraturan Pengadaan Barang/Jasa yang disosialisasikan (100.00 %)</i>	300.000.000	0	0	0	300.000.000	159.099.000	0	0	0	159.099.000	(140.901.000)	(46,97)%

Kode	Uraian Urusan, Organisasi, Program, Kegiatan dan Sub Kegiatan	Sebelum Perubahan					Setelah Perubahan					Bertambah / Berkurang	
		Kelompok Belanja					Kelompok Belanja					(RP)	%
		Operasi	Modal	Tidak Terduga	Transfer	Jumlah	Operasi	Modal	Tidak Terduga	Transfer	Jumlah		
4.01.4.01.0 .00.0.00.01 .03.1.02.08	Pendampingan, Konsultasi, dan/atau Bimbingan Teknis Pengadaan Barang dan Jasa <i>Persentase Aduan dan Sengketa yang difasilitasi (100.00 %)</i>	400.000.000	0	0	0	400.000.000	225.300.000	0	0	0	225.300.000	(174.700.000)	(43,68)%
4.01.4.01.0 .00.0.00.01 .03.1.03	Evaluasi Administrasi Pembangunan <i>Persentase Hasil Ringkas Kebijakan (Policy Brief) yang diusulkan sebagai kebijakan bidang Infrastruktur (100.00 %)</i> <i>Persentase Hasil Ringkas Kebijakan (Policy Brief) yang diusulkan sebagai kebijakan Bidang Perencanaan, Keuangan, Pendapatan dan Aset Perencanaan, Keuangan, Pendapatan dan Aset (85.00 %)</i> <i>Persentase Kegiatan Bantuan Keuangan yang pelaksanaannya sesuai target (81.00 %)</i> <i>Persentase kegiatan strategis bidang Infrastruktur yang dievaluasi pelaksanaannya (90.00 %)</i> <i>Persentase Ketepatan waktu penyerahan LKPJ kepada DPRD (100.00 %)</i> <i>Persentase OPD dan Kabupaten/ Kota tertib pelaporan pelaksanaan APBD dan Bankeu (88.00 %)</i> <i>Persentase OPD yang pelaksanaan APBDnya sesuai target (84.00 %)</i> <i>Persentase Perangkat Daerah Bidang Perencanaan, Penganggaran, Keuangan, dan Aset yang dievaluasi pelaksanaan fungsinya (100.00 %)</i> <i>Presentase perangkat daerah bidang infrastruktur yang dievaluasi pelaksanaan fungsinya (90.00 %)</i>	5.095.000.000	0	0	0	5.095.000.000	2.223.008.000	0	0	0	2.223.008.000	(2.871.992.000)	(56,37)%

Kode	Uraian Urusan, Organisasi, Program, Kegiatan dan Sub Kegiatan	Sebelum Perubahan					Setelah Perubahan					Bertambah / Berkurang	
		Kelompok Belanja					Kelompok Belanja					(RP)	%
		Operasi	Modal	Tidak Terduga	Transfer	Jumlah	Operasi	Modal	Tidak Terduga	Transfer	Jumlah		
4.01.4.01.0 .00.0.00.01 .03.1.03.01	Pengendalian Administrasi Pembangunan APBD <i>Persentase OPD Bidang Ekonomi yang pelaksanaan APBDnya sesuai target (84.00 %)</i> <i>Persentase OPD Bidang Infrastruktur yang pelaksanaan APBDnya sesuai target (87.00 %)</i> <i>Persentase OPD Bidang Pemsosbud yang pelaksanaan APBDnya sesuai target (81.00 %)</i>	900.000.000	0	0	0	900.000.000	350.000.000	0	0	0	350.000.000	(550.000.000)	(61,11)%
4.01.4.01.0 .00.0.00.01 .03.1.03.02	Pengendalian Administrasi Pembangunan APBN <i>Persentase pelaksanaan DAK sesuai target (86.00 %)</i>	500.000.000	0	0	0	500.000.000	155.000.000	0	0	0	155.000.000	(345.000.000)	(69)%
4.01.4.01.0 .00.0.00.01 .03.1.03.03	Pengendalian Administrasi Pembangunan Wilayah <i>Persentase jumlah kegiatan bantuan keuangan di Kab/Kota Wil II yang pelaksanaannya sesuai target (83.00 %)</i> <i>Persentase jumlah kegiatan bantuan keuangan di Kab/Kota Wil I yang pelaksanaannya sesuai target (83.00 %)</i>	650.000.000	0	0	0	650.000.000	300.000.000	0	0	0	300.000.000	(350.000.000)	(53,85)%
4.01.4.01.0 .00.0.00.01 .03.1.03.04	Analisis Capaian Kinerja Pembangunan Daerah <i>Jumlah Dokumen LKPJ Gubernur (1.00 Dokumen)</i> <i>Jumlah laporan analisis dan evaluasi capaian kinerja Perangkat Daerah (1.00 Dokumen)</i>	725.000.000	0	0	0	725.000.000	350.000.000	0	0	0	350.000.000	(375.000.000)	(51,72)%
4.01.4.01.0 .00.0.00.01 .03.1.03.05	Pelaporan Pelaksanaan Pembangunan Daerah <i>Jumlah laporan bulanan pelaksanaan APBD (12.00 Laporan)</i>	650.000.000	0	0	0	650.000.000	428.000.000	0	0	0	428.000.000	(222.000.000)	(34,15)%

Kode	Uraian Urusan, Organisasi, Program, Kegiatan dan Sub Kegiatan	Sebelum Perubahan					Setelah Perubahan					Bertambah / Berkurang	
		Kelompok Belanja					Kelompok Belanja					(RP)	%
		Operasi	Modal	Tidak Terduga	Transfer	Jumlah	Operasi	Modal	Tidak Terduga	Transfer	Jumlah		
4.01.4.01.0 .00.0.00.01 .03.1.03.06	<p><i>Jumlah laporan bulanan pelaksanaan Bankeu (12.00 Laporan)</i></p> <p>Fasilitasi Perumusan Kebijakan Teknis Pembangunan Daerah</p> <p><i>jumlah laporan Hasil Koordinasi dengan perangkat daerah Bidang Pekerjaan Umum dan Penataan Ruang (1.00 Laporan)</i></p> <p><i>jumlah laporan Hasil Koordinasi dengan perangkat daerah Bidang Perumahan rakyat dan Kawasan Permukiman (2.00 Laporan)</i></p> <p><i>jumlah laporan monitoring bidang pekerjaan umum dan penataan ruang (1.00 Laporan)</i></p> <p><i>jumlah laporan monitoring bidang Perumahan Rakyat dan Kawasan Permukiman (2.00 Laporan)</i></p> <p><i>Jumlah laporan pengendalian perangkat daerah Bidang perencanaan, penganggaran, pendapatan dan aset (1.00 Laporan)</i></p> <p><i>Jumlah rumusan Ringkas Kebijakan (Policy Brief) Bidang Pekerjaan Umum dan Penataan Ruang (1.00 Dokumen)</i></p> <p><i>Jumlah rumusan Ringkas Kebijakan (Policy Brief) Bidang Perencanaan, Keuangan, Pendapatan dan Aset (1.00 Dokumen)</i></p> <p><i>Jumlah rumusan Ringkas Kebijakan (Policy Brief) Bidang Perumahan Rakyat dan Kawasan Permukiman (1.00 Dokumen)</i></p>	1.670.000.000	0	0	0	1.670.000.000	640.008.000	0	0	0	640.008.000	(1.029.992.000)	(61,68)%
4.01.4.01.0 .00.0.00.01 .04	PROGRAM PENATAAN ADMINISTRASI UMUM	53.837.433.000	0	0	0	53.837.433.000	47.802.643.000	0	0	0	47.802.643.000	(6.034.790.000)	(11,21)%

Kode	Uraian Urusan, Organisasi, Program, Kegiatan dan Sub Kegiatan	Sebelum Perubahan					Setelah Perubahan					Bertambah / Berkurang	
		Kelompok Belanja					Kelompok Belanja					(RP)	%
		Operasi	Modal	Tidak Terduga	Transfer	Jumlah	Operasi	Modal	Tidak Terduga	Transfer	Jumlah		
4.01.4.01.0 .00.0.00.01 .04.1.01	Penataan Organisasi	4.101.040.000	0	0	0	4.101.040.000	2.068.150.000	0	0	0	2.068.150.000	(2.032.890.000)	(49,57)%
4.01.4.01.0 .00.0.00.01 .04.1.01.01	Fasilitasi Penataan Kelembagaan Provinsi	481.500.000	0	0	0	481.500.000	580.751.000	0	0	0	580.751.000	99.251.000	20,61%
	<i>Jumlah OPD yang difasilitasi dan dievaluasi tugas dan fungsinya berdasarkan kewenangan (41.00 OPD)</i>												
4.01.4.01.0 .00.0.00.01 .04.1.01.02	Fasilitasi Penataan Kelembagaan Kabupaten/Kota	327.165.000	0	0	0	327.165.000	163.555.000	0	0	0	163.555.000	(163.610.000)	(50,01)%
	<i>Jumlah kelembagaan kabupaten/kota yang difasilitasi dan dievaluasi tugas dan fungsi perangkat daerahnya berdasarkan kewenangan (35.00 Kabupaten/Kota)</i>												
4.01.4.01.0 .00.0.00.01 .04.1.01.03	Penataan Analisis Jabatan	390.295.000	0	0	0	390.295.000	152.039.000	0	0	0	152.039.000	(238.256.000)	(61,05)%
	<i>Jumlah kab/kota yang dilakukan pembinaan dan evaluasi ANJAB (35.00 Kabupaten/Kota)</i>												
	<i>Jumlah OPD yang dilakukan pembinaan dan evaluasi ANJAB (41.00 OPD)</i>												
4.01.4.01.0 .00.0.00.01 .04.1.01.04	Pembinaan Pelaksanaan Reformasi Birokrasi	650.000.000	0	0	0	650.000.000	256.667.000	0	0	0	256.667.000	(393.333.000)	(60,51)%
	<i>Jumlah Kab/Kota yang dilakukan Pembinaan dan Evaluasi Pelaksanaan RB (35.00 Kabupaten/Kota)</i>												
	<i>Jumlah OPD yang dilakukan pembinaan dan evaluasi pelaksanaan RB (41.00 OPD)</i>												
4.01.4.01.0 .00.0.00.01 .04.1.01.05	Evaluasi Akuntabilitas Kinerja	677.300.000	0	0	0	677.300.000	210.882.000	0	0	0	210.882.000	(466.418.000)	(68,86)%
	<i>Jumlah Kab/Kota yang dilakukan pembinaan pembangunan ZI (35.00 Kabupaten/Kota)</i>												
	<i>Jumlah kab/kota yang dilakukan pembinaan Sistem AKIP (35.00 Kabupaten/Kota)</i>												

Kode	Uraian Urusan, Organisasi, Program, Kegiatan dan Sub Kegiatan	Sebelum Perubahan					Setelah Perubahan					Bertambah / Berkurang	
		Kelompok Belanja					Kelompok Belanja					(RP)	%
		Operasi	Modal	Tidak Terduga	Transfer	Jumlah	Operasi	Modal	Tidak Terduga	Transfer	Jumlah		
4.01.4.01.0 .00.0.00.01 .04.1.01.07	Jumlah OPD yang dilakukan pembinaan pembangunan ZI (41.00 OPD) Jumlah OPD yang dilakukan pembinaan Sistem AKIP (41.00 OPD) Pengelolaan Tatalaksana Pemerintahan	803.400.000	0	0	0	803.400.000	344.700.000	0	0	0	344.700.000	(458.700.000)	(57,09)%
4.01.4.01.0 .00.0.00.01 .04.1.01.08	Jumlah Kab/Kota yang dilakukan pembinaan dan evaluasi pelaksanaan ketatalaksanaan (35.00 Kabupaten/Kota) Jumlah UPP Provinsi yang dilakukan pembinaan dan evaluasi pelaksanaan ketatalaksanaan (240.00 Unit) Fasilitasi Peningkatan Pelayanan Publik	771.380.000	0	0	0	771.380.000	359.556.000	0	0	0	359.556.000	(411.824.000)	(53,39)%
4.01.4.01.0 .00.0.00.01 .04.1.02	jumlah kab/kota yang dilakukan pembinaan dan evaluasi pelaksanaan standar pelayanan (35.00 Kabupaten/Kota) Jumlah UPP provinsi yang dilakukan pembinaan dan evaluasi pelaksanaan standar pelayanan (150.00 Unit) Pelaksanaan Administrasi Umum Persentase layanan liputan dan keprotokolan (100.00 %) Persentase Pemenuhan Pelayanan Umum dan Keuangan Sekretariat Daerah (100.00 %) Persentase pemenuhan pelayanan umum Rumah Tangga Pimpinan (100.00 %) Persentase perangkat daerah bidang Umum yang dievaluasi pelaksanaan fungsinya (100.00 %)	27.843.897.000	0	0	0	27.843.897.000	26.717.751.000	0	0	0	26.717.751.000	(1.126.146.000)	(4,04)%

Kode	Uraian Urusan, Organisasi, Program, Kegiatan dan Sub Kegiatan	Sebelum Perubahan					Setelah Perubahan					Bertambah / Berkurang	
		Kelompok Belanja					Kelompok Belanja					(RP)	%
		Operasi	Modal	Tidak Terduga	Transfer	Jumlah	Operasi	Modal	Tidak Terduga	Transfer	Jumlah		
4.01.4.01.0 .00.0.00.01 .04.1.02.01	Pengelolaan Urusan Rumah Tangga Gubernur <i>Jumlah Bulan dalam pelayanan Rumah Tangga Pimpinan (Gubernur dan Wakil Gubernur) (12.00 Bulan)</i>	25.466.077.000	0	0	0	25.466.077.000	25.060.879.000	0	0	0	25.060.879.000	(405.198.000)	(1,59)%
4.01.4.01.0 .00.0.00.01 .04.1.02.02	Pengelolaan Urusan Rumah Tangga Wakil Gubernur <i>Jumlah Bulan dalam pelayanan Rumah Tangga Pimpinan (Gubernur dan Wakil Gubernur) (12.00 Bulan)</i>	1.350.000.000	0	0	0	1.350.000.000	1.209.553.000	0	0	0	1.209.553.000	(140.447.000)	(10,40)%
4.01.4.01.0 .00.0.00.01 .04.1.02.03	Pengelolaan Urusan Kesekretariatan Daerah <i>Jumlah laporan hasil koordinasi dengan perangkat daerah bidang humas (1.00 Laporan)</i> <i>Jumlah laporan informasi publik perangkat daerah (4.00 Laporan)</i> <i>Jumlah Laporan Sinkronisasi Program dan Pengendalian Kebijakan Kepala Daerah (12.00 Laporan)</i> <i>Jumlah Penilaian pelayanan Biro Umum (1.00 Laporan)</i> <i>Jumlah peringatan hari besar nasional dan daerah (3.00 Laporan)</i>	1.027.820.000	0	0	0	1.027.820.000	447.319.000	0	0	0	447.319.000	(580.501.000)	(56,48)%
4.01.4.01.0 .00.0.00.01 .04.1.03	Pelaksanaan Administrasi Pimpinan <i>Persentase layanan liputan dan keprotokolan (100.00 %)</i> <i>Persentase pemenuhan pelayanan umum Rumah Tangga Pimpinan (100.00 %)</i>	21.892.496.000	0	0	0	21.892.496.000	19.016.742.000	0	0	0	19.016.742.000	(2.875.754.000)	(13,14)%
4.01.4.01.0 .00.0.00.01 .04.1.03.03	Penyiapan Materi Pimpinan <i>Jumlah naskah dan himpunan sambutan/ makalah keynote speaker Pimpinan Daerah (1200.00 Laporan)</i>	377.000.000	0	0	0	377.000.000	161.832.000	0	0	0	161.832.000	(215.168.000)	(57,07)%

Kode	Uraian Urusan, Organisasi, Program, Kegiatan dan Sub Kegiatan	Sebelum Perubahan					Setelah Perubahan					Bertambah / Berkurang	
		Kelompok Belanja					Kelompok Belanja					(RP)	%
		Operasi	Modal	Tidak Terduga	Transfer	Jumlah	Operasi	Modal	Tidak Terduga	Transfer	Jumlah		
4.01.4.01.0 .00.0.00.01 .04.1.03.04	Fasilitasi Komunikasi Pimpinan <i>Jumlah Publikasi Pimpinan Daerah dan Pembangunan Daerah (144.00 Paket)</i>	18.113.496.000	0	0	0	18.113.496.000	15.199.188.000	0	0	0	15.199.188.000	(2.914.308.000)	(16,09)%
4.01.4.01.0 .00.0.00.01 .04.1.03.05	Dokumentasi Pimpinan <i>Jumlah Laporan liputan Pimpinan Daerah (12.00 Bulan)</i>	1.800.000.000	0	0	0	1.800.000.000	2.189.000.000	0	0	0	2.189.000.000	389.000.000	21,61%
4.01.4.01.0 .00.0.00.01 .04.1.03.06	Fasilitasi dan Koordinasi Pelaksanaan Acara <i>Jumlah Laporan kegiatan keprotokolan (12.00 Laporan)</i>	1.400.000.000	0	0	0	1.400.000.000	1.360.722.000	0	0	0	1.360.722.000	(39.278.000)	(2,81)%
4.01.4.01.0 .00.0.00.01 .04.1.03.07	Fasilitasi Tamu <i>Jumlah Laporan kegiatan keprotokolan (12.00 Laporan)</i>	150.000.000	0	0	0	150.000.000	96.000.000	0	0	0	96.000.000	(54.000.000)	(36)%
4.01.4.01.0 .00.0.00.01 .04.1.03.08	Pengelolaan Hubungan Keprotokolan <i>Jumlah Laporan kegiatan keprotokolan (12.00 Laporan)</i>	52.000.000	0	0	0	52.000.000	10.000.000	0	0	0	10.000.000	(42.000.000)	(80,77)%
4.02	SEKRETARIAT DPRD	357.032.316.000	3.000.050.000	0	0	360.032.366.000	256.599.498.000	4.175.515.000	0	0	260.775.013.000	(99.257.353.000)	(27,57)%
4.02.4.02.0 .00.0.00.01	Sekretariat DPRD	357.032.316.000	3.000.050.000	0	0	360.032.366.000	256.599.498.000	4.175.515.000	0	0	260.775.013.000	(99.257.353.000)	(27,57)%
4.02.4.02.0 .00.0.00.01 .01	PROGRAM PENUNJANGURUSAN PEMERINTAHAN DAERAH	53.348.876.000	3.000.050.000	0	0	56.348.926.000	42.761.799.000	4.175.515.000	0	0	46.937.314.000	(9.411.612.000)	(16,70)%
4.02.4.02.0 .00.0.00.01 .01.1.01	Perencanaan dan Evaluasi Kinerja Perangkat Daerah <i>Persentase ketercapaian pelayanan umum, kepegawaian dan keuangan perangkat daerah (100.00 %)</i>	1.000.000.000	0	0	0	1.000.000.000	588.081.000	0	0	0	588.081.000	(411.919.000)	(41,19)%
4.02.4.02.0 .00.0.00.01 .01.1.01.02	Penyusunan Program dan Kegiatan Perangkat Daerah dalam Dokumen Perencanaan <i>Jumlah dokumen perencanaan Perangkat Daerah yang disusun (5.00 Dokumen)</i>	500.000.000	0	0	0	500.000.000	313.072.000	0	0	0	313.072.000	(186.928.000)	(37,39)%

Kode	Uraian Urusan, Organisasi, Program, Kegiatan dan Sub Kegiatan	Sebelum Perubahan					Setelah Perubahan					Bertambah / Berkurang	
		Kelompok Belanja					Kelompok Belanja					(RP)	%
		Operasi	Modal	Tidak Terduga	Transfer	Jumlah	Operasi	Modal	Tidak Terduga	Transfer	Jumlah		
4.02.4.02.0 .00.0.00.01 .01.1.01.03	Penyusunan Dokumen Evaluasi Perangkat Daerah <i>Jumlah dokumen evaluasi kinerja perangkat daerah (4.00 Dokumen)</i>	300.000.000	0	0	0	300.000.000	227.459.000	0	0	0	227.459.000	(72.541.000)	(24,18)%
4.02.4.02.0 .00.0.00.01 .01.1.01.04	Koordinasi dan Sinkronisasi Perencanaan Perangkat Daerah <i>Jumlah dokumen perencanaan Perangkat Daerah yang disusun (5.00 Dokumen)</i>	200.000.000	0	0	0	200.000.000	47.550.000	0	0	0	47.550.000	(152.450.000)	(76,23)%
4.02.4.02.0 .00.0.00.01 .01.1.02	Administrasi Keuangan <i>Persentase ketercapaian pelayanan umum, kepegawaian dan keuangan perangkat daerah (100.00 %)</i>	23.335.502.000	0	0	0	23.335.502.000	17.452.645.000	0	0	0	17.452.645.000	(5.882.857.000)	(25,21)%
4.02.4.02.0 .00.0.00.01 .01.1.02.01	Penyediaan Gaji dan Tunjangan ASN <i>Jumlah Laporan Keuangan SETWAN (sesuai jenisnya) (12.00 Laporan)</i>	22.485.502.000	0	0	0	22.485.502.000	16.609.945.000	0	0	0	16.609.945.000	(5.875.557.000)	(26,13)%
4.02.4.02.0 .00.0.00.01 .01.1.02.02	Penyediaan Administrasi Pelaksanaan Tugas ASN <i>Jumlah Laporan Keuangan SETWAN (sesuai jenisnya) (12.00 Laporan)</i>	850.000.000	0	0	0	850.000.000	842.700.000	0	0	0	842.700.000	(7.300.000)	(0,86)%
4.02.4.02.0 .00.0.00.01 .01.1.03	Administrasi Umum <i>Persentase ketercapaian pelayanan umum, kepegawaian dan keuangan perangkat daerah (100.00 %)</i>	25.963.374.000	3.000.050.000	0	0	28.963.424.000	21.803.538.000	4.175.515.000	0	0	25.979.053.000	(2.984.371.000)	(10,30)%
4.02.4.02.0 .00.0.00.01 .01.1.03.01	Penyediaan Jasa Surat Menyurat <i>Jumlah bulan terpenuhinya Pelayanan Jasa Surat Menyurat dan Kearsipan Perangkat Daerah (12.00 Bulan)</i>	165.923.000	0	0	0	165.923.000	183.231.000	0	0	0	183.231.000	17.308.000	10,43%

Kode	Uraian Urusan, Organisasi, Program, Kegiatan dan Sub Kegiatan	Sebelum Perubahan					Setelah Perubahan					Bertambah / Berkurang	
		Kelompok Belanja					Kelompok Belanja					(RP)	%
		Operasi	Modal	Tidak Terduga	Transfer	Jumlah	Operasi	Modal	Tidak Terduga	Transfer	Jumlah		
4.02.4.02.0 .00.0.00.01 .01.1.03.02	Penyediaan Jasa Komunikasi, Sumber Daya Air dan Listrik <i>Jumlah bulan terpenuhinya Jasa Komunikasi, Air dan Listrik Perangkat Daerah (12.00 Bulan)</i>	2.000.000.000	0	0	0	2.000.000.000	1.627.116.000	0	0	0	1.627.116.000	(372.884.000)	(18,64)%
4.02.4.02.0 .00.0.00.01 .01.1.03.03	Penyediaan Jasa Peralatan dan Perlengkapan Kantor <i>Jumlah bulan terpenuhinya jasa Kebersihan dan Pelayanan Perkantoran Perangkat Daerah (12.00 Bulan)</i>	2.768.260.000	0	0	0	2.768.260.000	2.768.260.000	0	0	0	2.768.260.000	0	0%
4.02.4.02.0 .00.0.00.01 .01.1.03.04	Penyediaan Jasa Jaminan Pemeliharaan Kesehatan PNS <i>Jumlah anggota DPRD yang dilakukan pemeriksaan kesehatan (120.00 Orang)</i> <i>Jumlah bulan terpenuhinya jasa Kebersihan dan Pelayanan Perkantoran Perangkat Daerah (12.00 Bulan)</i>	785.000.000	0	0	0	785.000.000	785.000.000	0	0	0	785.000.000	0	0%
4.02.4.02.0 .00.0.00.01 .01.1.03.05	Penyediaan Jasa Jaminan Barang Milik Daerah <i>Jumlah bulan terpenuhinya premi asuransi barang milik daerah (12.00 Bulan)</i>	853.674.000	0	0	0	853.674.000	853.674.000	0	0	0	853.674.000	0	0%
4.02.4.02.0 .00.0.00.01 .01.1.03.08	Penyediaan Jasa Kebersihan Kantor <i>Jumlah bulan terpenuhinya jasa Kebersihan dan Pelayanan Perkantoran Perangkat Daerah (12.00 Bulan)</i>	2.253.936.000	0	0	0	2.253.936.000	2.253.936.000	0	0	0	2.253.936.000	0	0%
4.02.4.02.0 .00.0.00.01 .01.1.03.10	Penyediaan Alat Tulis Kantor <i>Jumlah unit penyediaan sarana dan prasarana kantor perangkat daerah (1493.00 Unit)</i>	241.393.000	0	0	0	241.393.000	191.393.000	0	0	0	191.393.000	(50.000.000)	(20,71)%
4.02.4.02.0 .00.0.00.01 .01.1.03.11	Penyediaan Barang Cetak dan Penggandaan <i>Jumlah unit penyediaan sarana dan prasarana kantor perangkat daerah (1493.00 Unit)</i>	104.200.000	0	0	0	104.200.000	94.440.000	0	0	0	94.440.000	(9.760.000)	(9,37)%

Kode	Uraian Urusan, Organisasi, Program, Kegiatan dan Sub Kegiatan	Sebelum Perubahan					Setelah Perubahan					Bertambah / Berkurang	
		Kelompok Belanja					Kelompok Belanja					(RP)	%
		Operasi	Modal	Tidak Terduga	Transfer	Jumlah	Operasi	Modal	Tidak Terduga	Transfer	Jumlah		
4.02.4.02.0 .00.0.00.01 .01.1.03.13	Penyediaan Peralatan dan Perlengkapan Kantor <i>Jumlah unit penyediaan sarana dan prasarana kantor perangkat daerah (1493.00 Unit)</i>	199.125.000	3.000.050.000	0	0	3.199.175.000	149.250.000	4.175.515.000	0	0	4.324.765.000	1.125.590.000	35,18%
4.02.4.02.0 .00.0.00.01 .01.1.03.15	Penyediaan Bahan Bacaan dan Peraturan Perundang-undangan <i>Jumlah bulan tercukupinya kebutuhan Bahan Bacaan/Buku Perpustakaan Perangkat Daerah (12.00 Bulan)</i>	438.450.000	0	0	0	438.450.000	438.450.000	0	0	0	438.450.000	0	0%
4.02.4.02.0 .00.0.00.01 .01.1.03.17	Penyediaan Makanan dan Minuman <i>Jumlah bulan terpenuhinya Penyediaan Makan Minum Rapat Perangkat Daerah (12.00 Bulan)</i>	2.339.704.000	0	0	0	2.339.704.000	1.233.164.000	0	0	0	1.233.164.000	(1.106.540.000)	(47,29)%
4.02.4.02.0 .00.0.00.01 .01.1.03.18	Rapat-rapat Kordinasi dan Konsultasi ke Luar Daerah <i>Jumlah bulan terpenuhinya pelaksanaan rapat-rapat koordinasi dan konsultasi Pimpinan/Anggota DPRD serta ASN ke dalam dan luar daerah (12.00 Bulan)</i>	5.933.620.000	0	0	0	5.933.620.000	2.953.213.000	0	0	0	2.953.213.000	(2.980.407.000)	(50,23)%
4.02.4.02.0 .00.0.00.01 .01.1.03.23	Pengadaan Perlengkapan Gedung Kantor <i>Jumlah unit penyediaan sarana dan prasarana kantor perangkat daerah (1493.00 Unit)</i>	1.552.787.000	0	0	0	1.552.787.000	1.168.146.000	0	0	0	1.168.146.000	(384.641.000)	(24,77)%
4.02.4.02.0 .00.0.00.01 .01.1.03.28	Pemeliharaan Rutin/Berkala Rumah Dinas <i>Jumlah Bulan Terpeliharanya Rumah Dinas/ Gedung Kantor Sekertariat DPRD (12.00 Bulan)</i>	200.000.000	0	0	0	200.000.000	200.000.000	0	0	0	200.000.000	0	0%
4.02.4.02.0 .00.0.00.01 .01.1.03.29	Pemeliharaan Rutin/Berkala Gedung Kantor <i>Jumlah Bulan Terpeliharanya Rumah Dinas/ Gedung Kantor Sekertariat DPRD (12.00 Bulan)</i>	500.000.000	0	0	0	500.000.000	566.828.000	0	0	0	566.828.000	66.828.000	13,37%

Kode	Uraian Urusan, Organisasi, Program, Kegiatan dan Sub Kegiatan	Sebelum Perubahan					Setelah Perubahan					Bertambah / Berkurang	
		Kelompok Belanja					Kelompok Belanja					(RP)	%
		Operasi	Modal	Tidak Terduga	Transfer	Jumlah	Operasi	Modal	Tidak Terduga	Transfer	Jumlah		
4.02.4.02.0 .00.0.00.01 .01.1.03.31	Pemeliharaan Rutin/Berkala Kendaraan Dinas/Operasional <i>Jumlah Bulan Terpeliharanya Kendaraan Dinas/ Gedung Kantor Sekertariat DPRD (12.00 Bulan)</i>	3.466.676.000	0	0	0	3.466.676.000	3.366.716.000	0	0	0	3.366.716.000	(99.960.000)	(2,88)%
4.02.4.02.0 .00.0.00.01 .01.1.03.33	Pemeliharaan Rutin/Berkala Perlengkapan Gedung Kantor <i>Jumlah bulan tercukupinya Pemeliharaan Rutin /Berkala Sarana Kantor dan Rumah Tangga Perangkat Daerah (12.00 Bulan)</i>	1.363.235.000	0	0	0	1.363.235.000	1.791.484.000	0	0	0	1.791.484.000	428.249.000	31,41%
4.02.4.02.0 .00.0.00.01 .01.1.03.36	Pemeliharaan Rutin/Berkala Mebeleur <i>Jumlah bulan tercukupinya Pemeliharaan Rutin /Berkala Sarana Kantor dan Rumah Tangga Perangkat Daerah (12.00 Bulan)</i>	40.000.000	0	0	0	40.000.000	47.846.000	0	0	0	47.846.000	7.846.000	19,62%
4.02.4.02.0 .00.0.00.01 .01.1.03.39	Rehabilitasi Sedang/Berat Rumah Gedung Kantor <i>Jumlah Unit Gedung Yang Direhab (5.00 Unit)</i>	757.391.000	0	0	0	757.391.000	1.131.391.000	0	0	0	1.131.391.000	374.000.000	49,38%
4.02.4.02.0 .00.0.00.01 .01.1.04	Peningkatan Disiplin dan Kapasitas Sumber Daya Aparatur <i>Persentase ketercapaian pelayanan umum, kepegawaian dan keuangan perangkat daerah (100.00 %)</i>	3.050.000.000	0	0	0	3.050.000.000	2.917.535.000	0	0	0	2.917.535.000	(132.465.000)	(4,34)%
4.02.4.02.0 .00.0.00.01 .01.1.04.01	Pengadaan Mesin/Kartu Absensi <i>Jumlah bulan terpenuhinya pelayanan kepegawaian perangkat daerah (12.00 Bulan)</i>	1.640.617.000	0	0	0	1.640.617.000	1.472.560.000	0	0	0	1.472.560.000	(168.057.000)	(10,24)%
4.02.4.02.0 .00.0.00.01 .01.1.04.02	Pengadaan Pakaian Dinas Beserta Perlengkapannya <i>Jumlah Unit Pakaian Dinas Yang Diadakan untuk Pimpinan dan Anggota Dewan serta ASN (600.00 Unit)</i>	1.250.000.000	0	0	0	1.250.000.000	1.380.000.000	0	0	0	1.380.000.000	130.000.000	10,40%

Kode	Uraian Urusan, Organisasi, Program, Kegiatan dan Sub Kegiatan	Sebelum Perubahan					Setelah Perubahan					Bertambah / Berkurang	
		Kelompok Belanja					Kelompok Belanja					(RP)	%
		Operasi	Modal	Tidak Terduga	Transfer	Jumlah	Operasi	Modal	Tidak Terduga	Transfer	Jumlah		
4.02.4.02.0 .00.0.00.01 .01.1.04.09	Pendidikan dan Pelatihan Formal <i>Jumlah ASN yang mengikuti Diklat/Workshop/Bintek/Seminar (70.00 Orang)</i>	159.383.000	0	0	0	159.383.000	64.975.000	0	0	0	64.975.000	(94.408.000)	(59,23)%
4.02.4.02.0 .00.0.00.01 .02	PROGRAM LAYANAN DAN ADMINISTRASI KEUANGAN	129.793.233.000	0	0	0	129.793.233.000	113.562.993.000	0	0	0	113.562.993.000	(16.230.240.000)	(12,50)%
4.02.4.02.0 .00.0.00.01 .02.1.02	Layanan Keuangan dan Kesejahteraan DPRD <i>Persentase ketercapaian perencanaan dan evaluasi kinerja OPD (100.00 %)</i>	129.793.233.000	0	0	0	129.793.233.000	113.562.993.000	0	0	0	113.562.993.000	(16.230.240.000)	(12,50)%
4.02.4.02.0 .00.0.00.01 .02.1.02.01	Penyelenggaraan Administrasi Keuangan DPRD <i>Jumlah Laporan Keuangan SETWAN (sesuai jenisnya) (12.00 Laporan)</i>	129.793.233.000	0	0	0	129.793.233.000	113.562.993.000	0	0	0	113.562.993.000	(16.230.240.000)	(12,50)%
4.02.4.02.0 .00.0.00.01 .03	PROGRAM DUKUNGAN PELAKSANAAN TUGAS DAN FUNGSI DPRD	173.890.207.000	0	0	0	173.890.207.000	100.274.706.000	0	0	0	100.274.706.000	(73.615.501.000)	(42,33)%
4.02.4.02.0 .00.0.00.01 .03.1.01	Pembentukan Perda dan Peraturan DPRD <i>Persentase layanan bagian persidangan (95.00 %)</i>	31.208.450.000	0	0	0	31.208.450.000	20.182.275.000	0	0	0	20.182.275.000	(11.026.175.000)	(35,33)%
4.02.4.02.0 .00.0.00.01 .03.1.01.01	Penyusunan dan Pembahasan Program Pembentukan Peraturan Daerah <i>Jumlah Laporan Fasilitasi Proses Penyusunan, Pembahasan dan Pengkajian Raperda Inisiatif Legislatif/Eksekutif, Peraturan DPRD dan Keputusan. (190.00 Laporan)</i>	31.208.450.000	0	0	0	31.208.450.000	20.182.275.000	0	0	0	20.182.275.000	(11.026.175.000)	(35,33)%
4.02.4.02.0 .00.0.00.01 .03.1.02	Pembahasan Kebijakan Anggaran <i>Persentase layanan bagian persidangan (95.00 %)</i>	1.233.600.000	0	0	0	1.233.600.000	468.908.000	0	0	0	468.908.000	(764.692.000)	(61,99)%

Kode	Uraian Urusan, Organisasi, Program, Kegiatan dan Sub Kegiatan	Sebelum Perubahan					Setelah Perubahan					Bertambah / Berkurang	
		Kelompok Belanja					Kelompok Belanja					(RP)	%
		Operasi	Modal	Tidak Terduga	Transfer	Jumlah	Operasi	Modal	Tidak Terduga	Transfer	Jumlah		
4.02.4.02.0 .00.0.00.01 .03.1.02.03	Pembahasan APBD	1.233.600.000	0	0	0	1.233.600.000	468.908.000	0	0	0	468.908.000	(764.692.000)	(61,99)%
4.02.4.02.0 .00.0.00.01 .03.1.03	Pengawasan Penyelenggaraan Pemerintahan	26.472.430.000	0	0	0	26.472.430.000	8.907.148.000	0	0	0	8.907.148.000	(17.565.282.000)	(66,35)%
	<i>Persentase layanan bagian persidangan (95.00 %)</i>												
4.02.4.02.0 .00.0.00.01 .03.1.03.01	Pengawasan Urusan Pemerintahan Bidang Pemerintahan dan Hukum	5.036.056.000	0	0	0	5.036.056.000	1.597.906.000	0	0	0	1.597.906.000	(3.438.150.000)	(68,27)%
	<i>Jumlah Laporan Kunjungan Kerja dan Keikutsertaan Workshop/Bimtek oleh Pimpinan dan Anggota DPRD. (480.00 Laporan)</i>												
4.02.4.02.0 .00.0.00.01 .03.1.03.02	Pengawasan Urusan Pemerintahan Bidang Infrastruktur	5.036.056.000	0	0	0	5.036.056.000	1.569.972.000	0	0	0	1.569.972.000	(3.466.084.000)	(68,83)%
	<i>Jumlah Laporan Kunjungan Kerja dan Keikutsertaan Workshop/Bimtek oleh Pimpinan dan Anggota DPRD. (480.00 Laporan)</i>												
4.02.4.02.0 .00.0.00.01 .03.1.03.03	Pengawasan Urusan Pemerintahan Bidang Kesejahteraan Rakyat	5.036.056.000	0	0	0	5.036.056.000	1.551.877.000	0	0	0	1.551.877.000	(3.484.179.000)	(69,18)%
	<i>Jumlah Laporan Kunjungan Kerja dan Keikutsertaan Workshop/Bimtek oleh Pimpinan dan Anggota DPRD. (480.00 Laporan)</i>												
4.02.4.02.0 .00.0.00.01 .03.1.03.04	Pengawasan Urusan Pemerintahan Bidang Perekonomian	5.036.056.000	0	0	0	5.036.056.000	1.419.985.000	0	0	0	1.419.985.000	(3.616.071.000)	(71,80)%
	<i>Jumlah Laporan Kunjungan Kerja dan Keikutsertaan Workshop/Bimtek oleh Pimpinan dan Anggota DPRD. (480.00 Laporan)</i>												
4.02.4.02.0 .00.0.00.01 .03.1.03.05	Pengawasan Urusan Pemerintahan Bidang Sumber Daya Alam	5.036.056.000	0	0	0	5.036.056.000	1.598.418.000	0	0	0	1.598.418.000	(3.437.638.000)	(68,26)%
	<i>Jumlah Laporan Kunjungan Kerja dan Keikutsertaan Workshop/Bimtek oleh Pimpinan dan Anggota DPRD. (480.00 Laporan)</i>												

Kode	Uraian Urusan, Organisasi, Program, Kegiatan dan Sub Kegiatan	Sebelum Perubahan					Setelah Perubahan					Bertambah / Berkurang	
		Kelompok Belanja					Kelompok Belanja					(RP)	%
		Operasi	Modal	Tidak Terduga	Transfer	Jumlah	Operasi	Modal	Tidak Terduga	Transfer	Jumlah		
4.02.4.02.0 .00.0.00.01 .03.1.03.06	Pengawasan Tindak Lanjut Hasil Pemeriksaan Laporan Keuangan oleh Badan Pemeriksa Keuangan <i>Jumlah Laporan Kunjungan Kerja dan Keikutsertaan Workshop/Bimtek oleh Pimpinan dan Anggota DPRD. (480.00 Laporan)</i>	792.150.000	0	0	0	792.150.000	792.150.000	0	0	0	792.150.000	0	0%
4.02.4.02.0 .00.0.00.01 .03.1.03.07	Pengawasan Penggunaan Anggaran <i>Jumlah Laporan Kunjungan Kerja dan Keikutsertaan Workshop/Bimtek oleh Pimpinan dan Anggota DPRD. (480.00 Laporan)</i>	500.000.000	0	0	0	500.000.000	376.840.000	0	0	0	376.840.000	(123.160.000)	(24,63)%
4.02.4.02.0 .00.0.00.01 .03.1.04	Peningkatan Kapasitas DPRD <i>Persentase layanan bagian humas (95.00 %)</i> <i>Persentase layanan bagian persidangan (95.00 %)</i>	21.256.250.000	0	0	0	21.256.250.000	17.917.790.000	0	0	0	17.917.790.000	(3.338.460.000)	(15,71)%
4.02.4.02.0 .00.0.00.01 .03.1.04.02	Bimbingan Teknis DPRD <i>Jumlah Laporan Kunjungan Kerja dan Keikutsertaan Workshop/Bimtek oleh Pimpinan dan Anggota DPRD. (480.00 Laporan)</i>	9.605.050.000	0	0	0	9.605.050.000	8.100.908.000	0	0	0	8.100.908.000	(1.504.142.000)	(15,66)%
4.02.4.02.0 .00.0.00.01 .03.1.04.04	Penyediaan Kelompok Pakar dan Tim Ahli <i>Jumlah Laporan Seminar, Uji Publik dan Protokoler. (514.00 Laporan)</i>	2.793.000.000	0	0	0	2.793.000.000	2.085.000.000	0	0	0	2.085.000.000	(708.000.000)	(25,35)%
4.02.4.02.0 .00.0.00.01 .03.1.04.05	Penyediaan Tenaga Ahli Fraksi <i>Jumlah Laporan Seminar, Uji Publik dan Protokoler. (514.00 Laporan)</i>	480.000.000	0	0	0	480.000.000	360.000.000	0	0	0	360.000.000	(120.000.000)	(25)%
4.02.4.02.0 .00.0.00.01 .03.1.04.06	Penyelenggaraan Hubungan Masyarakat	6.068.800.000	0	0	0	6.068.800.000	5.358.616.000	0	0	0	5.358.616.000	(710.184.000)	(11,70)%

Kode	Uraian Urusan, Organisasi, Program, Kegiatan dan Sub Kegiatan	Sebelum Perubahan					Setelah Perubahan					Bertambah / Berkurang	
		Kelompok Belanja					Kelompok Belanja					(RP)	%
		Operasi	Modal	Tidak Terduga	Transfer	Jumlah	Operasi	Modal	Tidak Terduga	Transfer	Jumlah		
4.02.4.02.0 .00.0.00.01 .03.1.04.07	<i>Jumlah Laporan Baliho yang terpasang, Upload Berita Website dan Penerbitan Majalah Mimbar. (530.00 Laporan)</i> Penyusunan Program Kerja DPRD	2.309.400.000	0	0	0	2.309.400.000	2.013.266.000	0	0	0	2.013.266.000	(296.134.000)	(12,82)%
4.02.4.02.0 .00.0.00.01 .03.1.05	<i>Jumlah Laporan Seminar, Uji Publik dan Protokoler. (514.00 Laporan)</i> Penyerapan dan Penghimpunan Aspirasi Masyarakat	48.073.110.000	0	0	0	48.073.110.000	33.385.732.000	0	0	0	33.385.732.000	(14.687.378.000)	(30,55)%
4.02.4.02.0 .00.0.00.01 .03.1.05.01	<i>Persentase layanan bagian persidangan (95.00 %)</i> Kunjungan Kerja dalam Daerah	13.149.840.000	0	0	0	13.149.840.000	14.192.315.000	0	0	0	14.192.315.000	1.042.475.000	7,93%
4.02.4.02.0 .00.0.00.01 .03.1.05.02	<i>Jumlah Laporan reses dan risalah rapat. (400.00 Laporan)</i> Penyusunan Pokok-Pokok Pikiran DPRD	150.000.000	0	0	0	150.000.000	150.000.000	0	0	0	150.000.000	0	0%
4.02.4.02.0 .00.0.00.01 .03.1.05.03	<i>Jumlah Laporan reses dan risalah rapat. (400.00 Laporan)</i> Pelaksanaan Reses	34.773.270.000	0	0	0	34.773.270.000	19.043.417.000	0	0	0	19.043.417.000	(15.729.853.000)	(45,24)%
4.02.4.02.0 .00.0.00.01 .03.1.06	<i>Jumlah Laporan reses dan risalah rapat. (400.00 Laporan)</i> Pelaksanaan dan Pengawasan Kode Etik DPRD	1.000.000.000	0	0	0	1.000.000.000	744.293.000	0	0	0	744.293.000	(255.707.000)	(25,57)%
4.02.4.02.0 .00.0.00.01 .03.1.06.01	<i>Persentase layanan bagian persidangan (95.00 %)</i> Penyusunan Kode Etik DPRD	1.000.000.000	0	0	0	1.000.000.000	744.293.000	0	0	0	744.293.000	(255.707.000)	(25,57)%
4.02.4.02.0 .00.0.00.01 .03.1.07	Pembahasan Kerja Sama Daerah	7.000.000.000	0	0	0	7.000.000.000	7.643.994.000	0	0	0	7.643.994.000	643.994.000	9,20%
4.02.4.02.0 .00.0.00.01 .03.1.07.02	<i>Persentase layanan bagian humas (95.00 %)</i> Penyusunan Bahan Komunikasi dan Publikasi	7.000.000.000	0	0	0	7.000.000.000	7.643.994.000	0	0	0	7.643.994.000	643.994.000	9,20%

Kode	Uraian Urusan, Organisasi, Program, Kegiatan dan Sub Kegiatan	Sebelum Perubahan					Setelah Perubahan					Bertambah / Berkurang	
		Kelompok Belanja					Kelompok Belanja					(RP)	%
		Operasi	Modal	Tidak Terduga	Transfer	Jumlah	Operasi	Modal	Tidak Terduga	Transfer	Jumlah		
4.02.4.02.0 .00.0.00.01 .03.1.08	Jumlah Laporan Dialog interaktif, Liputan Alat Kelengkapan Dewan dan Iklan Layanan Masyarakat Advetorial. (586.00 Laporan)												
	Fasilitasi Tugas Pimpinan DPRD	37.646.367.000	0	0	0	37.646.367.000	11.024.566.000	0	0	0	11.024.566.000	(26.621.801.000)	(70,72)%
4.02.4.02.0 .00.0.00.01 .03.1.08.01	Persentase layanan bagian persidangan (95.00 %)												
	Koordinasi dan Konsultasi Pelaksanaan Tugas DPRD	37.646.367.000	0	0	0	37.646.367.000	11.024.566.000	0	0	0	11.024.566.000	(26.621.801.000)	(70,72)%
5	UNSUR PENUNJANG URUSAN PEMERINTAHAN	642.581.684.000	13.538.789.000	0	0	656.120.473.000	484.261.758.000	6.648.860.000	0	0	490.910.618.000	(165.209.855.000)	(25,18)%
5.01	PERENCANAAN	54.304.507.000	396.460.000	0	0	54.700.967.000	38.678.052.000	499.142.000	0	0	39.177.194.000	(15.523.773.000)	(28,38)%
5.01.5.01.5 .05.0.00.02	Badan Perencanaan Pembangunan, Penelitian dan Pengembangan Daerah	54.304.507.000	396.460.000	0	0	54.700.967.000	38.678.052.000	499.142.000	0	0	39.177.194.000	(15.523.773.000)	(28,38)%
5.01.5.01.5 .05.0.00.02 .01	PROGRAM PENUNJANGURUSAN PEMERINTAHAN DAERAH	34.329.082.000	396.460.000	0	0	34.725.542.000	27.482.019.000	499.142.000	0	0	27.981.161.000	(6.744.381.000)	(19,42)%
5.01.5.01.5 .05.0.00.02 .01.1.01	Perencanaan dan Evaluasi Kinerja Perangkat Daerah	630.000.000	0	0	0	630.000.000	261.104.000	0	0	0	261.104.000	(368.896.000)	(58,55)%
	Persentase ketercapaian perencanaan dan evaluasi kinerja OPD (100.00 %)												
5.01.5.01.5 .05.0.00.02 .01.1.01.01	Penyusunan Renstra dan Renja Perangkat Daerah	400.000.000	0	0	0	400.000.000	120.831.000	0	0	0	120.831.000	(279.169.000)	(69,79)%
	Jumlah dokumen perencanaan Perangkat Daerah yang disusun (1.00 Dokumen)												
5.01.5.01.5 .05.0.00.02 .01.1.01.03	Penyusunan Dokumen Evaluasi Perangkat Daerah	230.000.000	0	0	0	230.000.000	140.273.000	0	0	0	140.273.000	(89.727.000)	(39,01)%
	Jumlah dokumen evaluasi kinerja perangkat daerah (1.00 Dokumen)												
5.01.5.01.5 .05.0.00.02 .01.1.02	Administrasi Keuangan	26.066.955.000	0	0	0	26.066.955.000	21.795.629.000	0	0	0	21.795.629.000	(4.271.326.000)	(16,39)%
	Persentase ketercapaian pelayanan umum, kepegawaian dan keuangan perangkat daerah (100.00 %)												

Kode	Uraian Urusan, Organisasi, Program, Kegiatan dan Sub Kegiatan	Sebelum Perubahan					Setelah Perubahan					Bertambah / Berkurang	
		Kelompok Belanja					Kelompok Belanja					(RP)	%
		Operasi	Modal	Tidak Terduga	Transfer	Jumlah	Operasi	Modal	Tidak Terduga	Transfer	Jumlah		
5.01.5.01.5 .05.0.00.02 .01.1.02.01	Penyediaan Gaji dan Tunjangan ASN <i>Jumlah Laporan Keuangan PD (jenis) (12.00 Bulan)</i>	25.519.955.000	0	0	0	25.519.955.000	21.433.629.000	0	0	0	21.433.629.000	(4.086.326.000)	(16,01)%
5.01.5.01.5 .05.0.00.02 .01.1.02.04	Penyusunan Akuntansi dan Pelaporan Keuangan <i>Jumlah Laporan Keuangan PD (jenis) (12.00 Bulan)</i>	547.000.000	0	0	0	547.000.000	362.000.000	0	0	0	362.000.000	(185.000.000)	(33,82)%
5.01.5.01.5 .05.0.00.02 .01.1.03	Administrasi Umum <i>Persentase ketercapaian pelayanan umum, kepegawaian dan keuangan perangkat daerah (100.00 %)</i>	6.862.101.000	396.460.000	0	0	7.258.561.000	4.865.583.000	499.142.000	0	0	5.364.725.000	(1.893.836.000)	(26,09)%
5.01.5.01.5 .05.0.00.02 .01.1.03.01	Penyediaan Jasa Surat Menyurat <i>Jumlah bulan terpenuhinya Pelayanan Jasa Surat Menyurat dan Kearsipan Perangkat Daerah (12.00 Bulan)</i>	86.770.000	0	0	0	86.770.000	75.645.000	0	0	0	75.645.000	(11.125.000)	(12,82)%
5.01.5.01.5 .05.0.00.02 .01.1.03.02	Penyediaan Jasa Komunikasi, Sumber Daya Air dan Listrik <i>Jumlah penyediaan jasa komunikasi, sumber daya listrik dan air (12.00 Bulan)</i>	1.400.000.000	0	0	0	1.400.000.000	917.883.000	0	0	0	917.883.000	(482.117.000)	(34,44)%
5.01.5.01.5 .05.0.00.02 .01.1.03.03	Penyediaan Jasa Peralatan dan Perlengkapan Kantor <i>Jumlah laporan informasi publik perangkat daerah (12.00 Bulan)</i>	204.000.000	0	0	0	204.000.000	37.345.000	0	0	0	37.345.000	(166.655.000)	(81,69)%
5.01.5.01.5 .05.0.00.02 .01.1.03.05	Penyediaan Jasa Jaminan Barang Milik Daerah <i>Jumlah bulan terpenuhinya premi asuransi jaminan barang milik daerah (12.00 Bulan)</i>	190.000.000	0	0	0	190.000.000	190.000.000	0	0	0	190.000.000	0	0%
5.01.5.01.5 .05.0.00.02 .01.1.03.07	Penyediaan Jasa Administrasi Keuangan <i>Jumlah bulan terpenuhinya pelayanan kepegawaian perangkat daerah (12.00 Bulan)</i>	401.300.000	0	0	0	401.300.000	371.300.000	0	0	0	371.300.000	(30.000.000)	(7,48)%

Kode	Uraian Urusan, Organisasi, Program, Kegiatan dan Sub Kegiatan	Sebelum Perubahan					Setelah Perubahan					Bertambah / Berkurang	
		Kelompok Belanja					Kelompok Belanja					(RP)	%
		Operasi	Modal	Tidak Terduga	Transfer	Jumlah	Operasi	Modal	Tidak Terduga	Transfer	Jumlah		
5.01.5.01.5 .05.0.00.02 .01.1.03.08	Penyediaan Jasa Kebersihan Kantor <i>Jumlah penyediaan jasa kebersihan dan pelayanan perkantoran (12.00 Bulan)</i>	1.533.621.000	0	0	0	1.533.621.000	1.403.220.000	0	0	0	1.403.220.000	(130.401.000)	(8,50)%
5.01.5.01.5 .05.0.00.02 .01.1.03.10	Penyediaan Alat Tulis Kantor <i>Jumlah bulan terpenuhinya pelayanan kepegawaian perangkat daerah (12.00 Bulan)</i>	149.234.000	0	0	0	149.234.000	91.349.000	0	0	0	91.349.000	(57.885.000)	(38,79)%
5.01.5.01.5 .05.0.00.02 .01.1.03.11	Penyediaan Barang Cetak dan Penggandaan <i>Jumlah bulan terpenuhinya Pelayanan Jasa Surat Menyurat dan Kearsipan Perangkat Daerah (12.00 Bulan)</i>	118.181.000	0	0	0	118.181.000	40.052.000	0	0	0	40.052.000	(78.129.000)	(66,11)%
5.01.5.01.5 .05.0.00.02 .01.1.03.12	Penyediaan Komponen Instalasi Listrik/Penerangan Bangunan Kantor <i>Jumlah bulan terpenuhinya Pemeliharaan Rutin/ Berkala Rumah Jabatan/Rumah Dinas/Gedung Kantor/ Kendaraan Dinas/Operasional Perangkat Daerah (12.00 Bulan)</i>	25.000.000	0	0	0	25.000.000	16.250.000	0	0	0	16.250.000	(8.750.000)	(35)%
5.01.5.01.5 .05.0.00.02 .01.1.03.13	Penyediaan Peralatan dan Perlengkapan Kantor <i>Jumlah unit penyediaan sarana dan prasarana kantor perangkat daerah (12.00 Set)</i>	0	324.260.000	0	0	324.260.000	0	499.142.000	0	0	499.142.000	174.882.000	53,93%
5.01.5.01.5 .05.0.00.02 .01.1.03.15	Penyediaan Bahan Bacaan dan Peraturan Perundang-undangan <i>Jumlah bulan tercukupinya kebutuhan Bahan Bacaan/Buku Perpustakaan Perangkat Daerah (12.00 Bulan)</i>	40.000.000	0	0	0	40.000.000	22.155.000	0	0	0	22.155.000	(17.845.000)	(44,61)%
5.01.5.01.5 .05.0.00.02 .01.1.03.17	Penyediaan Makanan dan Minuman <i>Jumlah bulan terpenuhinya Penyediaan Makan Minum Rapat Perangkat Daerah (12.00 Bulan)</i>	250.000.000	0	0	0	250.000.000	166.025.000	0	0	0	166.025.000	(83.975.000)	(33,59)%

Kode	Uraian Urusan, Organisasi, Program, Kegiatan dan Sub Kegiatan	Sebelum Perubahan					Setelah Perubahan					Bertambah / Berkurang	
		Kelompok Belanja					Kelompok Belanja					(RP)	%
		Operasi	Modal	Tidak Terduga	Transfer	Jumlah	Operasi	Modal	Tidak Terduga	Transfer	Jumlah		
5.01.5.01.5 .05.0.00.02 .01.1.03.18	Rapat-rapat Kordinasi dan Konsultasi ke Luar Daerah <i>Jumlah bulan terpenuhinya pelaksanaan rapat-rapat koordinasi dan konsultasi ke dalam dan luar daerah (12.00 Bulan)</i>	753.230.000	0	0	0	753.230.000	474.054.000	0	0	0	474.054.000	(279.176.000)	(37,06)%
5.01.5.01.5 .05.0.00.02 .01.1.03.26	Pengadaan Mebeleur <i>Jumlah unit penyediaan sarana dan prasarana kantor perangkat daerah (12.00 Set)</i>	0	17.200.000	0	0	17.200.000	0	0	0	0	0	(17.200.000)	(100)%
5.01.5.01.5 .05.0.00.02 .01.1.03.29	Pemeliharaan Rutin/Berkala Gedung Kantor <i>Jumlah bulan terpenuhinya Pemeliharaan Rutin/ Berkala Rumah Jabatan/Rumah Dinas/Gedung Kantor/ Kendaraan Dinas/Operasional Perangkat Daerah (12.00 Bulan)</i>	361.040.000	0	0	0	361.040.000	246.320.000	0	0	0	246.320.000	(114.720.000)	(31,77)%
5.01.5.01.5 .05.0.00.02 .01.1.03.31	Pemeliharaan Rutin/Berkala Kendaraan Dinas/Operasional <i>Jumlah bulan terpenuhinya Pemeliharaan Rutin/ Berkala Rumah Jabatan/Rumah Dinas/Gedung Kantor/ Kendaraan Dinas/Operasional Perangkat Daerah (12.00 Bulan)</i>	526.305.000	0	0	0	526.305.000	342.880.000	0	0	0	342.880.000	(183.425.000)	(34,85)%
5.01.5.01.5 .05.0.00.02 .01.1.03.33	Pemeliharaan Rutin/Berkala Perlengkapan Gedung Kantor <i>Jumlah bulan terpenuhinya Pemeliharaan Rutin/ Berkala Rumah Jabatan/Rumah Dinas/Gedung Kantor/ Kendaraan Dinas/Operasional Perangkat Daerah (12.00 Bulan)</i>	502.000.000	0	0	0	502.000.000	389.185.000	0	0	0	389.185.000	(112.815.000)	(22,47)%
5.01.5.01.5 .05.0.00.02 .01.1.03.35	Pemeliharaan Rutin/Berkala Peralatan Gedung Kantor	290.420.000	55.000.000	0	0	345.420.000	76.920.000	0	0	0	76.920.000	(268.500.000)	(77,73)%

Kode	Uraian Urusan, Organisasi, Program, Kegiatan dan Sub Kegiatan	Sebelum Perubahan					Setelah Perubahan					Bertambah / Berkurang	
		Kelompok Belanja					Kelompok Belanja					(RP)	%
		Operasi	Modal	Tidak Terduga	Transfer	Jumlah	Operasi	Modal	Tidak Terduga	Transfer	Jumlah		
	<i>Jumlah bulan tercukupinya Pemeliharaan Rutin /Berkala Sarana Kantor dan Rumah Tangga Perangkat Daerah (12.00 Bulan)</i>												
5.01.5.01.5 .05.0.00.02 .01.1.03.36	Pemeliharaan Rutin/Berkala Mebeleur	31.000.000	0	0	0	31.000.000	5.000.000	0	0	0	5.000.000	(26.000.000)	(83,87)%
	<i>Jumlah bulan tercukupinya Pemeliharaan Rutin /Berkala Sarana Kantor dan Rumah Tangga Perangkat Daerah (12.00 Bulan)</i>												
5.01.5.01.5 .05.0.00.02 .01.1.04	Peningkatan Disiplin dan Kapasitas Sumber Daya Aparatur	770.026.000	0	0	0	770.026.000	559.703.000	0	0	0	559.703.000	(210.323.000)	(27,31)%
	<i>Persentase ketercapaian pelayanan umum, kepegawaian dan keuangan perangkat daerah (100.00 %)</i>												
5.01.5.01.5 .05.0.00.02 .01.1.04.08	Pemindahan Tugas PNS	413.484.000	0	0	0	413.484.000	377.759.000	0	0	0	377.759.000	(35.725.000)	(8,64)%
	<i>Jumlah ASN yang mengikuti Diklat/Workshop/Bintek/Seminar (100.00 Orang)</i>												
5.01.5.01.5 .05.0.00.02 .01.1.04.09	Pendidikan dan Pelatihan Formal	47.902.000	0	0	0	47.902.000	0	0	0	0	0	(47.902.000)	(100)%
	<i>Jumlah ASN yang mengikuti Diklat/Workshop/Bintek/Seminar (100.00 Orang)</i>												
5.01.5.01.5 .05.0.00.02 .01.1.04.10	Sosialisasi Peraturan Perundang-Undangan	308.640.000	0	0	0	308.640.000	181.944.000	0	0	0	181.944.000	(126.696.000)	(41,05)%
	<i>Jumlah ASN yang mengikuti Diklat/Workshop/Bintek/Seminar (100.00 Orang)</i>												
5.01.5.01.5 .05.0.00.02 .02	PROGRAM PERENCANAAN, PENGENDALIAN DAN EVALUASI PEMBANGUNAN DAERAH	5.210.000.000	0	0	0	5.210.000.000	3.604.687.000	0	0	0	3.604.687.000	(1.605.313.000)	(30,81)%
5.01.5.01.5 .05.0.00.02 .02.1.01	Koordinasi Perencanaan Pembangunan Daerah	3.560.000.000	0	0	0	3.560.000.000	2.747.187.000	0	0	0	2.747.187.000	(812.813.000)	(22,83)%

Kode	Uraian Urusan, Organisasi, Program, Kegiatan dan Sub Kegiatan	Sebelum Perubahan					Setelah Perubahan					Bertambah / Berkurang	
		Kelompok Belanja					Kelompok Belanja					(RP)	%
		Operasi	Modal	Tidak Terduga	Transfer	Jumlah	Operasi	Modal	Tidak Terduga	Transfer	Jumlah		
5.01.5.01.5 .05.0.00.02 .02.1.01.01	<i>Persentase dokumen perencanaan dan evaluasi pembangunan yang disusun sesuai peraturan perundangan (90.00 %)</i> Koordinasi Penyusunan Dokumen Perencanaan Pembangunan Daerah (RPJPD, RPJMD dan RKPD) Provinsi	3.000.000.000	0	0	0	3.000.000.000	2.469.705.000	0	0	0	2.469.705.000	(530.295.000)	(17,68)%
5.01.5.01.5 .05.0.00.02 .02.1.01.09	<i>Jumlah dokumen perencanaan pembangunan daerah yang ditetapkan sesuai aturan perundangan (2.00 Dokumen)</i> Pengumpulan dan Analisis Data dan Informasi Pembangunan untuk Perencanaan Pembangunan Daerah	560.000.000	0	0	0	560.000.000	277.482.000	0	0	0	277.482.000	(282.518.000)	(50,45)%
5.01.5.01.5 .05.0.00.02 .02.1.03	<i>Jumlah dokumen analisa data dan informasi pembangunan daerah (1.00 Dokumen)</i> Pengendalian, Evaluasi dan Pelaporan Pembangunan Daerah	1.650.000.000	0	0	0	1.650.000.000	857.500.000	0	0	0	857.500.000	(792.500.000)	(48,03)%
5.01.5.01.5 .05.0.00.02 .02.1.03.03	<i>Persentase dokumen perencanaan dan evaluasi pembangunan yang disusun sesuai peraturan perundangan (90.00 %)</i> Evaluasi Capaian Program/Kegiatan Perangkat Daerah	1.650.000.000	0	0	0	1.650.000.000	857.500.000	0	0	0	857.500.000	(792.500.000)	(48,03)%
5.01.5.01.5 .05.0.00.02 .03	<i>Jumlah dokumen evaluasi pembangunan daerah yang ditetapkan sesuai aturan perundangan (7.00 Dokumen)</i> PROGRAM PERENCANAAN PEMERINTAHAN DAN PEMBANGUNAN MANUSIA	2.536.500.000	0	0	0	2.536.500.000	1.356.185.000	0	0	0	1.356.185.000	(1.180.315.000)	(46,53)%
5.01.5.01.5 .05.0.00.02 .03.1.01	Fasilitasi dan Monev Penyusunan Dokumen Perencanaan Bidang Pemerintahan <i>Persentase konsistensi rencana antar dokumen (RKPD, Rentsra, RPJMD, dan RPJMN) lingkup bidang pemerintahan, sosial, dan budaya (90.00 %)</i>	870.000.000	0	0	0	870.000.000	464.978.000	0	0	0	464.978.000	(405.022.000)	(46,55)%

Kode	Uraian Urusan, Organisasi, Program, Kegiatan dan Sub Kegiatan	Sebelum Perubahan					Setelah Perubahan					Bertambah / Berkurang	
		Kelompok Belanja					Kelompok Belanja					(RP)	%
		Operasi	Modal	Tidak Terduga	Transfer	Jumlah	Operasi	Modal	Tidak Terduga	Transfer	Jumlah		
5.01.5.01.5 .05.0.00.02 .03.1.01.01	Koordinasi Penyusunan Dokumen Perencanaan Pembangunan Daerah (RPJPD, RPJMD dan RKPD) Bidang Pemerintahan <i>Jumlah dokumen perencanaan dan ketercapaian lingkup Pemerintahan, pemberdayaan masyarakat & desa (2.00 Dokumen)</i>	870.000.000	0	0	0	870.000.000	464.978.000	0	0	0	464.978.000	(405.022.000)	(46,55)%
5.01.5.01.5 .05.0.00.02 .03.1.02	Fasilitasi dan Monev Penyusunan Dokumen Perencanaan Bidang Pembangunan Manusia <i>Persentase ketercapaian pelaksanaan program/kegiatan tahunan dengan sasaran RPJMD lingkup bidang pemerintahan, sosial, dan budaya (90.00 %)</i>	770.000.000	0	0	0	770.000.000	408.696.000	0	0	0	408.696.000	(361.304.000)	(46,92)%
5.01.5.01.5 .05.0.00.02 .03.1.02.01	Koordinasi Penyusunan Dokumen Perencanaan Pembangunan Daerah (RPJPD, RPJMD dan RKPD) Bidang Pembangunan Manusia <i>Jumlah dokumen perencanaan dan ketercapaian lingkup pendidikan dan mental spiritual (2.00 Dokumen)</i>	770.000.000	0	0	0	770.000.000	408.696.000	0	0	0	408.696.000	(361.304.000)	(46,92)%
5.01.5.01.5 .05.0.00.02 .03.1.03	Fasilitasi dan Monev Penyusunan Dokumen Perencanaan Bidang Kesejahteraan Masyarakat <i>Persentase konsistensi rencana antar dokumen (RKPD, Rentsra, RPJMD, dan RPJMN) lingkup bidang pemerintahan, sosial, dan budaya (90.00 %)</i>	896.500.000	0	0	0	896.500.000	482.511.000	0	0	0	482.511.000	(413.989.000)	(46,18)%
5.01.5.01.5 .05.0.00.02 .03.1.03.01	Koordinasi Penyusunan Dokumen Perencanaan Pembangunan Daerah (RPJPD, RPJMD dan RKPD) Bidang Kesejahteraan Masyarakat <i>Jumlah dokumen perencanaan dan ketercapaian lingkup kesejahteraan sosial (2.00 Dokumen)</i>	896.500.000	0	0	0	896.500.000	482.511.000	0	0	0	482.511.000	(413.989.000)	(46,18)%

Kode	Uraian Urusan, Organisasi, Program, Kegiatan dan Sub Kegiatan	Sebelum Perubahan					Setelah Perubahan					Bertambah / Berkurang	
		Kelompok Belanja					Kelompok Belanja					(RP)	%
		Operasi	Modal	Tidak Terduga	Transfer	Jumlah	Operasi	Modal	Tidak Terduga	Transfer	Jumlah		
5.01.5.01.5 .05.0.00.02 .04	PROGRAM PERENCANAAN PEREKONOMIAN DAN SUMBER DAYA ALAM	3.322.000.000	0	0	0	3.322.000.000	1.468.272.000	0	0	0	1.468.272.000	(1.853.728.000)	(55,80)%
5.01.5.01.5 .05.0.00.02 .04.1.01	Fasilitasi dan Monev Penyusunan Dokumen Perencanaan Bidang Perekonomian <i>Persentase konsistensi rencana antar dokumen (RKPD, Rentsra, RPJMD, dan RPJMN) lingkup bidang perekonomian (90.00 %)</i>	1.675.000.000	0	0	0	1.675.000.000	649.900.000	0	0	0	649.900.000	(1.025.100.000)	(61,20)%
5.01.5.01.5 .05.0.00.02 .04.1.01.01	Koordinasi Penyusunan Dokumen Perencanaan Pembangunan Daerah (RPJPD, RPJMD dan RKPD) Bidang Perekonomian <i>Jumlah dokumen perencanaan dan ketercapaian lingkup keuangan, kerjasama dan investasi (2.00 Dokumen)</i>	1.675.000.000	0	0	0	1.675.000.000	649.900.000	0	0	0	649.900.000	(1.025.100.000)	(61,20)%
5.01.5.01.5 .05.0.00.02 .04.1.02	Fasilitasi dan Monev Penyusunan Dokumen Perencanaan Bidang Ekonomi Kreatif <i>Persentase konsistensi rencana antar dokumen (RKPD, Rentsra, RPJMD, dan RPJMN) lingkup bidang perekonomian (90.00 %)</i>	1.047.000.000	0	0	0	1.047.000.000	488.500.000	0	0	0	488.500.000	(558.500.000)	(53,34)%
5.01.5.01.5 .05.0.00.02 .04.1.02.01	Koordinasi Penyusunan Dokumen Perencanaan Pembangunan Daerah (RPJPD, RPJMD dan RKPD) Bidang Ekonomi Kreatif <i>Jumlah dokumen perencanaan dan ketercapaian lingkup ekonomi dan ketenagakerjaan (2.00 Dokumen)</i>	1.047.000.000	0	0	0	1.047.000.000	488.500.000	0	0	0	488.500.000	(558.500.000)	(53,34)%
5.01.5.01.5 .05.0.00.02 .04.1.03	Fasilitasi dan Monev Penyusunan Dokumen Perencanaan Bidang Sumber Daya Alam <i>Persentase ketercapaian pelaksanaan program/kegiatan tahunan dengan sasaran RPJMD lingkup bidang perekonomian (90.00 %)</i>	600.000.000	0	0	0	600.000.000	329.872.000	0	0	0	329.872.000	(270.128.000)	(45,02)%
5.01.5.01.5 .05.0.00.02 .04.1.03.01	Koordinasi Penyusunan Dokumen Perencanaan Pembangunan Daerah (RPJPD, RPJMD dan RKPD) Bidang Sumber Daya Alam	600.000.000	0	0	0	600.000.000	329.872.000	0	0	0	329.872.000	(270.128.000)	(45,02)%

Kode	Uraian Urusan, Organisasi, Program, Kegiatan dan Sub Kegiatan	Sebelum Perubahan					Setelah Perubahan					Bertambah / Berkurang	
		Kelompok Belanja					Kelompok Belanja					(RP)	%
		Operasi	Modal	Tidak Terduga	Transfer	Jumlah	Operasi	Modal	Tidak Terduga	Transfer	Jumlah		
5.01.5.01.5 .05.0.00.02 .05	Jumlah dokumen perencanaan dan ketercapaian lingkup pertanian dan kelautan (2.00 Dokumen) PROGRAM PERENCANAAN INFRASTRUKTUR DAN KEWILAYAHAN	2.215.000.000	0	0	0	2.215.000.000	1.066.750.000	0	0	0	1.066.750.000	(1.148.250.000)	(51,84)%
5.01.5.01.5 .05.0.00.02 .05.1.01	Fasilitasi dan Monev Penyusunan Dokumen Perencanaan Bidang Sumber Daya Air dan Lingkungan Hidup	675.000.000	0	0	0	675.000.000	314.750.000	0	0	0	314.750.000	(360.250.000)	(53,37)%
5.01.5.01.5 .05.0.00.02 .05.1.01.01	Persentase konsistensi rencana antar dokumen (RKPD, Rentsra, RPJMD, dan RPJMN) lingkup bidang infrastruktur wilayah, sumberdaya alam dan lingkungan hidup (90.00 %) Koordinasi Penyusunan Dokumen Perencanaan Pembangunan Daerah (RPJPD, RPJMD dan RKPD) Bidang Sumber Daya Air dan Lingkungan Hidup	675.000.000	0	0	0	675.000.000	314.750.000	0	0	0	314.750.000	(360.250.000)	(53,37)%
5.01.5.01.5 .05.0.00.02 .05.1.02	Jumlah dokumen perencanaan dan ketercapaian lingkup SDA dan LH (2.00 Dokumen) Fasilitasi dan Monev Penyusunan Dokumen Perencanaan Bidang Kebinamargaan dan Perhubungan	825.000.000	0	0	0	825.000.000	498.000.000	0	0	0	498.000.000	(327.000.000)	(39,64)%
5.01.5.01.5 .05.0.00.02 .05.1.02.01	Persentase konsistensi rencana antar dokumen (RKPD, Rentsra, RPJMD, dan RPJMN) lingkup bidang infrastruktur wilayah, sumberdaya alam dan lingkungan hidup (90.00 %) Koordinasi Penyusunan Dokumen Perencanaan Pembangunan Daerah (RPJPD, RPJMD dan RKPD) Bidang Kebinamargaan dan Perhubungan	825.000.000	0	0	0	825.000.000	498.000.000	0	0	0	498.000.000	(327.000.000)	(39,64)%
5.01.5.01.5 .05.0.00.02 .05.1.03	Jumlah dokumen perencanaan dan ketercapaian lingkup infrastruktur pembangunan (2.00 Dokumen) Fasilitasi dan Monev Penyusunan Dokumen Perencanaan Bidang Keciaptakarya dan Kewilayahan	715.000.000	0	0	0	715.000.000	254.000.000	0	0	0	254.000.000	(461.000.000)	(64,48)%

Kode	Uraian Urusan, Organisasi, Program, Kegiatan dan Sub Kegiatan	Sebelum Perubahan					Setelah Perubahan					Bertambah / Berkurang	
		Kelompok Belanja					Kelompok Belanja					(RP)	%
		Operasi	Modal	Tidak Terduga	Transfer	Jumlah	Operasi	Modal	Tidak Terduga	Transfer	Jumlah		
5.01.5.01.5 .05.0.00.02 .05.1.03.01	<i>Persentase konsistensi rencana antar dokumen (RKPD, Rentsra, RPJMD, dan RPJMN) lingkup bidang infrastruktur wilayah, sumberdaya alam dan lingkungan hidup (90.00 %)</i> Koordinasi Penyusunan Dokumen Perencanaan Pembangunan Daerah (RPJPD, RPJMD dan RKPD) Bidang Keciaptakaryaan dan Kewilayahan <i>Jumlah dokumen perencanaan dan ketercapaian lingkup pengembangan wilayah, permukiman dan pertanahan (2.00 Dokumen)</i>	715.000.000	0	0	0	715.000.000	254.000.000	0	0	0	254.000.000	(461.000.000)	(64,48)%
5.01.5.01.5 .05.0.00.02 .02	PROGRAM PENELITIAN DAN PENGEMBANGAN DAERAH	6.691.925.000	0	0	0	6.691.925.000	3.700.139.000	0	0	0	3.700.139.000	(2.991.786.000)	(44,71)%
5.01.5.01.5 .05.0.00.02 .02.1.01	Penelitian dan Pengembangan Bidang Penyelenggaraan Pemerintahan dan Pengkajian Peraturan <i>Persentase implementasi riset dan pengembangan (100.00 %)</i>	1.130.050.000	0	0	0	1.130.050.000	621.528.000	0	0	0	621.528.000	(508.522.000)	(45)%
5.01.5.01.5 .05.0.00.02 .02.1.01.01	Fasilitasi, Pelaksanaan dan Evaluasi Penelitian dan Pengembangan Bidang Penyelenggaraan Otonomi Daerah <i>Jumlah Dokumen Riset dan Pengembangan Bidang Infrastruktur dan Pengembangan wilayah (5.00 Dokumen)</i>	1.130.050.000	0	0	0	1.130.050.000	621.528.000	0	0	0	621.528.000	(508.522.000)	(45)%
5.01.5.01.5 .05.0.00.02 .02.1.02	Penelitian dan Pengembangan Bidang Sosial dan Kependudukan <i>Persentase implementasi riset dan pengembangan (100.00 %)</i>	1.135.000.000	0	0	0	1.135.000.000	624.250.000	0	0	0	624.250.000	(510.750.000)	(45)%
5.01.5.01.5 .05.0.00.02 .02.1.02.01	Penelitian dan Aspek Sosial <i>Jumlah Dokumen Riset dan Pengembangan Bidang Pemerintahan, Sosial dan Budaya (5.00 Dokumen)</i>	1.135.000.000	0	0	0	1.135.000.000	624.250.000	0	0	0	624.250.000	(510.750.000)	(45)%

Kode	Uraian Urusan, Organisasi, Program, Kegiatan dan Sub Kegiatan	Sebelum Perubahan					Setelah Perubahan					Bertambah / Berkurang	
		Kelompok Belanja					Kelompok Belanja					(RP)	%
		Operasi	Modal	Tidak Terduga	Transfer	Jumlah	Operasi	Modal	Tidak Terduga	Transfer	Jumlah		
5.01.5.01.5 .05.0.00.02 .02.1.03	Penelitian dan Pengembangan Bidang Ekonomi Dan Pembangunan <i>Persentase implementasi riset dan pengembangan (100.00 %)</i>	1.135.000.000	0	0	0	1.135.000.000	624.250.000	0	0	0	624.250.000	(510.750.000)	(45)%
5.01.5.01.5 .05.0.00.02 .02.1.03.01	Penelitian dan Pengembangan Koperasi, Usaha Kecil dan Menengah <i>Jumlah Dokumen Riset dan Pengembangan Bidang Ekonomi (5.00 Dokumen)</i>	1.135.000.000	0	0	0	1.135.000.000	624.250.000	0	0	0	624.250.000	(510.750.000)	(45)%
5.01.5.01.5 .05.0.00.02 .02.1.04	Pengembangan Inovasi dan Teknologi <i>Persentase inovasi dan teknologi yang diterapkan (75.00 %)</i>	3.291.875.000	0	0	0	3.291.875.000	1.830.111.000	0	0	0	1.830.111.000	(1.461.764.000)	(44,41)%
5.01.5.01.5 .05.0.00.02 .02.1.04.03	Diseminasi Jenis, Prosedur dan Metode Penyelenggaraan Pemerintahan Daerah Yang Bersifat Inovatif <i>jumlah hasil risbang yang direkayasa (3.00 Buah)</i>	1.042.750.000	0	0	0	1.042.750.000	613.507.000	0	0	0	613.507.000	(429.243.000)	(41,16)%
5.01.5.01.5 .05.0.00.02 .02.1.04.04	Sosialisasi Kelitbangan <i>jumlah temuan inovasi dan risbang yang dihilirisasi (40.00 Buah)</i>	1.100.000.000	0	0	0	1.100.000.000	595.000.000	0	0	0	595.000.000	(505.000.000)	(45,91)%
5.01.5.01.5 .05.0.00.02 .02.1.04.05	Fasilitasi Hak Kekayaan Intelektual <i>jumlah HKI yang difasilitasi (30.00 Buah)</i>	1.149.125.000	0	0	0	1.149.125.000	621.604.000	0	0	0	621.604.000	(527.521.000)	(45,91)%
5.02	KEUANGAN	384.372.921.000	9.821.373.000	0	0	394.194.294.000	284.529.595.000	2.264.206.000	0	0	286.793.801.000	(107.400.493.000)	(27,25)%
5.02.5.02.0 .00.0.00.02	Badan Pengelola Pendapatan Daerah	326.445.728.000	4.885.500.000	0	0	331.331.228.000	242.029.100.000	1.422.900.000	0	0	243.452.000.000	(87.879.228.000)	(26,52)%
5.02.5.02.0 .00.0.00.02 .01	PROGRAM PENUNJANGURUSAN PEMERINTAHAN DAERAH	285.379.257.000	1.041.500.000	0	0	286.420.757.000	217.258.336.000	22.900.000	0	0	217.281.236.000	(69.139.521.000)	(24,14)%
5.02.5.02.0 .00.0.00.02 .01.1.01	Perencanaan dan Evaluasi Kinerja Perangkat Daerah <i>Persentase ketercapaian perencanaan dan evaluasi kinerja OPD (95.00 %)</i>	1.184.867.000	0	0	0	1.184.867.000	686.059.000	0	0	0	686.059.000	(498.808.000)	(42,10)%

Kode	Uraian Urusan, Organisasi, Program, Kegiatan dan Sub Kegiatan	Sebelum Perubahan					Setelah Perubahan					Bertambah / Berkurang	
		Kelompok Belanja					Kelompok Belanja					(RP)	%
		Operasi	Modal	Tidak Terduga	Transfer	Jumlah	Operasi	Modal	Tidak Terduga	Transfer	Jumlah		
5.02.5.02.0 .00.0.00.02 .01.1.01.02	Penyusunan Program dan Kegiatan Perangkat Daerah dalam Dokumen Perencanaan <i>Jumlah dokumen perencanaan Perangkat Daerah yang disusun (1.00 Dokumen)</i>	219.750.000	0	0	0	219.750.000	156.017.000	0	0	0	156.017.000	(63.733.000)	(29)%
5.02.5.02.0 .00.0.00.02 .01.1.01.03	Penyusunan Dokumen Evaluasi Perangkat Daerah <i>Jumlah dokumen evaluasi kinerja perangkat daerah (1.00 Dokumen)</i>	426.675.000	0	0	0	426.675.000	140.773.000	0	0	0	140.773.000	(285.902.000)	(67,01)%
5.02.5.02.0 .00.0.00.02 .01.1.01.04	Koordinasi dan Sinkronisasi Perencanaan Perangkat Daerah <i>Jumlah dokumen perencanaan Perangkat Daerah yang disusun (1.00 Dokumen)</i>	214.000.000	0	0	0	214.000.000	231.835.000	0	0	0	231.835.000	17.835.000	8,33%
5.02.5.02.0 .00.0.00.02 .01.1.01.05	Evaluasi Kinerja Perangkat Daerah <i>Jumlah dokumen evaluasi kinerja perangkat daerah (1.00 Dokumen)</i>	324.442.000	0	0	0	324.442.000	157.434.000	0	0	0	157.434.000	(167.008.000)	(51,48)%
5.02.5.02.0 .00.0.00.02 .01.1.02	Administrasi Keuangan <i>Persentase ketercapaian pelayanan umum, kepegawaian dan keuangan perangkat daerah (95.00 %)</i>	174.677.621.000	0	0	0	174.677.621.000	136.436.910.000	0	0	0	136.436.910.000	(38.240.711.000)	(21,89)%
5.02.5.02.0 .00.0.00.02 .01.1.02.01	Penyediaan Gaji dan Tunjangan ASN <i>Jumlah Laporan Keuangan PD (jenis) (2.00 Laporan)</i>	173.745.186.000	0	0	0	173.745.186.000	135.583.873.000	0	0	0	135.583.873.000	(38.161.313.000)	(21,96)%
5.02.5.02.0 .00.0.00.02 .01.1.02.07	Penyusunan Laporan Keuangan Bulanan/Semesteran <i>Jumlah Laporan Keuangan PD (jenis) (2.00 Laporan)</i>	732.970.000	0	0	0	732.970.000	740.987.000	0	0	0	740.987.000	8.017.000	1,09%
5.02.5.02.0 .00.0.00.02 .01.1.02.09	Penyusunan Pelaporan Keuangan Akhir Tahun <i>Jumlah Laporan Keuangan PD (jenis) (2.00 Laporan)</i>	199.465.000	0	0	0	199.465.000	112.050.000	0	0	0	112.050.000	(87.415.000)	(43,82)%

Kode	Uraian Urusan, Organisasi, Program, Kegiatan dan Sub Kegiatan	Sebelum Perubahan					Setelah Perubahan					Bertambah / Berkurang	
		Kelompok Belanja					Kelompok Belanja					(RP)	%
		Operasi	Modal	Tidak Terduga	Transfer	Jumlah	Operasi	Modal	Tidak Terduga	Transfer	Jumlah		
5.02.5.02.0 .00.0.00.02 .01.1.03	Administrasi Umum <i>Persentase ketercapaian pelayanan umum, kepegawaian dan keuangan perangkat daerah (95.00 %)</i>	109.416.769.000	1.041.500.000	0	0	110.458.269.000	80.125.367.000	22.900.000	0	0	80.148.267.000	(30.310.002.000)	(27,44)%
5.02.5.02.0 .00.0.00.02 .01.1.03.01	Penyediaan Jasa Surat Menyurat <i>Jumlah bulan terpenuhinya Pelayanan Jasa Surat Menyurat dan Kearsipan Perangkat Daerah (12.00 Bulan)</i>	374.436.000	0	0	0	374.436.000	154.043.000	0	0	0	154.043.000	(220.393.000)	(58,86)%
5.02.5.02.0 .00.0.00.02 .01.1.03.02	Penyediaan Jasa Komunikasi, Sumber Daya Air dan Listrik <i>Jumlah bulan terpenuhinya Jasa Komunikasi Air dan Listrik Perangkat Daerah (12.00 Bulan)</i> <i>Jumlah bulan terpenuhinya Jasa Komunikasi, Air dan Listrik Perangkat Daerah (12.00 Bulan)</i>	11.945.120.000	0	0	0	11.945.120.000	8.580.035.000	0	0	0	8.580.035.000	(3.365.085.000)	(28,17)%
5.02.5.02.0 .00.0.00.02 .01.1.03.03	Penyediaan Jasa Peralatan dan Perlengkapan Kantor <i>Jumlah bulan terpenuhinya jasa Kebersihan dan Pelayanan Perkantoran Perangkat Daerah (12.00 Bulan)</i>	25.918.073.000	0	0	0	25.918.073.000	23.974.902.000	0	0	0	23.974.902.000	(1.943.171.000)	(7,50)%
5.02.5.02.0 .00.0.00.02 .01.1.03.05	Penyediaan Jasa Jaminan Barang Milik Daerah <i>Jumlah bulan terpenuhinya premi asuransi barang milik daerah (12.00 Bulan)</i>	1.139.455.000	0	0	0	1.139.455.000	1.035.026.000	0	0	0	1.035.026.000	(104.429.000)	(9,16)%
5.02.5.02.0 .00.0.00.02 .01.1.03.06	Penyediaan Jasa Pemeliharaan dan Perizinan Kendaraan Dinas/Operasional <i>Jumlah bulan terpenuhinya Pemeliharaan Rutin/ Berkala Rumah Jabatan/Rumah Dinas/Gedung Kantor/ Kendaraan Dinas/Operasional Perangkat Daerah (12.00 Bulan)</i>	155.000.000	0	0	0	155.000.000	75.000.000	0	0	0	75.000.000	(80.000.000)	(51,61)%

Kode	Uraian Urusan, Organisasi, Program, Kegiatan dan Sub Kegiatan	Sebelum Perubahan					Setelah Perubahan					Bertambah / Berkurang	
		Kelompok Belanja					Kelompok Belanja					(RP)	%
		Operasi	Modal	Tidak Terduga	Transfer	Jumlah	Operasi	Modal	Tidak Terduga	Transfer	Jumlah		
5.02.5.02.0 .00.0.00.02 .01.1.03.07	Penyediaan Jasa Administrasi Keuangan <i>Jumlah ASN yang mengikuti Diklat/Workshop/Bintek/Seminar (10.00 Orang)</i> <i>jumlah bulan terpenuhinya pelayanan kepegawaian perangkat daerah (12.00 Bulan)</i> <i>Jumlah Laporan Keuangan PD (2.00 Laporan)</i> <i>Jumlah Laporan Keuangan PD (jenis) (2.00 Buah)</i> <i>Jumlah Laporan Keuangan PD (jenis) (2.00 Dokumen)</i> <i>Jumlah Laporan Keuangan PD (jenis) (2.00 Laporan)</i>	2.661.105.000	0	0	0	2.661.105.000	1.682.333.000	0	0	0	1.682.333.000	(978.772.000)	(36,78)%
5.02.5.02.0 .00.0.00.02 .01.1.03.08	Penyediaan Jasa Kebersihan Kantor <i>Jumlah bulan terpenuhinya jasa Kebersihan dan Pelayanan Perkantoran Perangkat Daerah (12.00 Bulan)</i>	12.271.176.000	0	0	0	12.271.176.000	11.168.276.000	0	0	0	11.168.276.000	(1.102.900.000)	(8,99)%
5.02.5.02.0 .00.0.00.02 .01.1.03.10	Penyediaan Alat Tulis Kantor <i>Jumlah unit penyediaan sarana dan prasarana kantor perangkat daerah (150.00 Unit)</i>	5.515.117.000	0	0	0	5.515.117.000	3.410.849.000	0	0	0	3.410.849.000	(2.104.268.000)	(38,15)%
5.02.5.02.0 .00.0.00.02 .01.1.03.11	Penyediaan Barang Cetak dan Penggandaan <i>jumlah bulan terpenuhinya pelayanan kepegawaian perangkat daerah (12.00 Bulan)</i>	13.615.881.000	0	0	0	13.615.881.000	8.631.613.000	0	0	0	8.631.613.000	(4.984.268.000)	(36,61)%
5.02.5.02.0 .00.0.00.02 .01.1.03.12	Penyediaan Komponen Instalasi Listrik/Penerangan Bangunan Kantor	405.438.000	0	0	0	405.438.000	288.774.000	0	0	0	288.774.000	(116.664.000)	(28,77)%
5.02.5.02.0 .00.0.00.02 .01.1.03.13	Penyediaan Peralatan dan Perlengkapan Kantor	763.850.000	7.500.000	0	0	771.350.000	429.600.000	0	0	0	429.600.000	(341.750.000)	(44,31)%
5.02.5.02.0 .00.0.00.02 .01.1.03.14	Penyediaan Peralatan Rumah Tangga	142.243.000	4.000.000	0	0	146.243.000	121.195.000	400.000	0	0	121.595.000	(24.648.000)	(16,85)%

Kode	Uraian Urusan, Organisasi, Program, Kegiatan dan Sub Kegiatan	Sebelum Perubahan					Setelah Perubahan					Bertambah / Berkurang	
		Kelompok Belanja					Kelompok Belanja					(RP)	%
		Operasi	Modal	Tidak Terduga	Transfer	Jumlah	Operasi	Modal	Tidak Terduga	Transfer	Jumlah		
5.02.5.02.0 .00.0.00.02 .01.1.03.15	Penyediaan Bahan Bacaan dan Peraturan Perundang-undangan <i>Jumlah bulan tercukupinya kebutuhan Bahan Bacaan/Buku Perpustakaan Perangkat Daerah (12.00 Bulan)</i>	486.405.000	0	0	0	486.405.000	270.869.000	0	0	0	270.869.000	(215.536.000)	(44,31)%
5.02.5.02.0 .00.0.00.02 .01.1.03.17	Penyediaan Makanan dan Minuman <i>jumlah bulan terpenuhinya pelayanan kepegawaian perangkat daerah (12.00 Bulan)</i> <i>Jumlah bulan terpenuhinya Penyediaan Makan Minum Rapat Perangkat Daerah (12.00 Bulan)</i> <i>Jumlah bulan terpenuhinya Penyediaan Makan Minum Rapat Perangkat Daerah</i> <i>Jumlah bulan terpenuhinya Penyediaan Makan Minum Rapat Perangkat Daerah (12.00 Bulan)</i>	2.932.092.000	0	0	0	2.932.092.000	1.417.160.000	0	0	0	1.417.160.000	(1.514.932.000)	(51,67)%
5.02.5.02.0 .00.0.00.02 .01.1.03.18	Rapat-rapat Kordinasi dan Konsultasi ke Luar Daerah <i>Jumlah bulan terpenuhinya pelaksanaan rapat-rapat koordinasi dan konsultasi ke dalam dan luar daerah (12.00 Bulan)</i> <i>jumlah bulan terpenuhinya pelayanan kepegawaian perangkat daerah (12.00 Bulan)</i>	9.309.280.000	0	0	0	9.309.280.000	5.363.640.000	0	0	0	5.363.640.000	(3.945.640.000)	(42,38)%
5.02.5.02.0 .00.0.00.02 .01.1.03.25	Pengadaan Peralatan Gedung Kantor <i>Jumlah unit penyediaan sarana dan prasarana kantor perangkat daerah (150.00 Unit)</i>	805.000.000	1.030.000.000	0	0	1.835.000.000	343.600.000	22.500.000	0	0	366.100.000	(1.468.900.000)	(80,05)%
5.02.5.02.0 .00.0.00.02 .01.1.03.28	Pemeliharaan Rutin/Berkala Rumah Dinas	592.500.000	0	0	0	592.500.000	383.442.000	0	0	0	383.442.000	(209.058.000)	(35,28)%

Kode	Uraian Urusan, Organisasi, Program, Kegiatan dan Sub Kegiatan	Sebelum Perubahan					Setelah Perubahan					Bertambah / Berkurang	
		Kelompok Belanja					Kelompok Belanja					(RP)	%
		Operasi	Modal	Tidak Terduga	Transfer	Jumlah	Operasi	Modal	Tidak Terduga	Transfer	Jumlah		
5.02.5.02.0 .00.0.00.02 .01.1.03.29	<i>Jumlah bulan terpenuhinya Pemeliharaan Rutin/ Berkala Rumah Jabatan/Rumah Dinas/Gedung Kantor/ Kendaraan Dinas/Operasional Perangkat Daerah (12.00 Bulan)</i> Pemeliharaan Rutin/Berkala Gedung Kantor	4.904.695.000	0	0	0	4.904.695.000	2.921.666.000	0	0	0	2.921.666.000	(1.983.029.000)	(40,43)%
5.02.5.02.0 .00.0.00.02 .01.1.03.31	<i>Jumlah bulan terpenuhinya Pemeliharaan Rutin/ Berkala Rumah Jabatan/Rumah Dinas/Gedung Kantor/ Kendaraan Dinas/Operasional Perangkat Daerah (12.00 Bulan)</i> Pemeliharaan Rutin/Berkala Kendaraan Dinas/Operasional	7.854.602.000	0	0	0	7.854.602.000	5.079.274.000	0	0	0	5.079.274.000	(2.775.328.000)	(35,33)%
5.02.5.02.0 .00.0.00.02 .01.1.03.33	<i>Jumlah bulan terpenuhinya Pemeliharaan Rutin/ Berkala Rumah Jabatan/Rumah Dinas/Gedung Kantor/ Kendaraan Dinas/Operasional Perangkat Daerah (12.00 Bulan)</i> Pemeliharaan Rutin/Berkala Perlengkapan Gedung Kantor	368.600.000	0	0	0	368.600.000	277.750.000	0	0	0	277.750.000	(90.850.000)	(24,65)%
5.02.5.02.0 .00.0.00.02 .01.1.03.35	<i>Jumlah bulan tercukupinya Pemeliharaan Rutin /Berkala Sarana Kantor dan Rumah Tangga Perangkat Daerah (12.00 Bulan)</i> Pemeliharaan Rutin/Berkala Peralatan Gedung Kantor	6.817.101.000	0	0	0	6.817.101.000	4.325.512.000	0	0	0	4.325.512.000	(2.491.589.000)	(36,55)%
5.02.5.02.0 .00.0.00.02 .01.1.03.36	<i>Jumlah bulan tercukupinya Pemeliharaan Rutin /Berkala Sarana Kantor dan Rumah Tangga Perangkat Daerah (12.00 Bulan)</i> Pemeliharaan Rutin/Berkala Mebeleur	439.600.000	0	0	0	439.600.000	190.808.000	0	0	0	190.808.000	(248.792.000)	(56,60)%

Kode	Uraian Urusan, Organisasi, Program, Kegiatan dan Sub Kegiatan	Sebelum Perubahan					Setelah Perubahan					Bertambah / Berkurang	
		Kelompok Belanja					Kelompok Belanja					(RP)	%
		Operasi	Modal	Tidak Terduga	Transfer	Jumlah	Operasi	Modal	Tidak Terduga	Transfer	Jumlah		
5.02.5.02.0 .00.0.00.02 .01.1.04	Peningkatan Disiplin dan Kapasitas Sumber Daya Aparatur	100.000.000	0	0	0	100.000.000	10.000.000	0	0	0	10.000.000	(90.000.000)	(90)%
5.02.5.02.0 .00.0.00.02 .01.1.04.09	Pendidikan dan Pelatihan Formal	100.000.000	0	0	0	100.000.000	10.000.000	0	0	0	10.000.000	(90.000.000)	(90)%
5.02.5.02.0 .00.0.00.02 .04	PROGRAM PENGELOLAAN PENDAPATAN DAERAH	41.066.471.000	3.844.000.000	0	0	44.910.471.000	24.770.764.000	1.400.000.000	0	0	26.170.764.000	(18.739.707.000)	(41,73)%
5.02.5.02.0 .00.0.00.02 .04.1.01	Perencanaan, Pengembangan, Pengendalian dan Evaluasi Pendapatan Daerah	41.066.471.000	3.844.000.000	0	0	44.910.471.000	24.770.764.000	1.400.000.000	0	0	26.170.764.000	(18.739.707.000)	(41,73)%
	<i>Persentase pemanfaatan informasi pendapatan daerah (95.00 %)</i>												
	<i>Persentase pencapaian kinerja pendapatan daerah (90.00 %)</i>												
	<i>Persentase peningkatan kepatuhan wajib pajak (73.00 %)</i>												
	<i>Persentase peningkatan penerimaan BBNKB di UPPD Kabupaten Banjarnegara (28.60 %)</i>												
	<i>Persentase peningkatan penerimaan BBNKB di UPPD Kabupaten Banyumas (20.20 %)</i>												
	<i>Persentase peningkatan penerimaan BBNKB di UPPD Kabupaten Batang (27.70 %)</i>												
	<i>Persentase peningkatan penerimaan BBNKB di UPPD Kabupaten Blora (9.80 %)</i>												
	<i>Persentase peningkatan penerimaan BBNKB di UPPD Kabupaten Boyolali (22.70 %)</i>												
	<i>Persentase peningkatan penerimaan BBNKB di UPPD Kabupaten Brebes (12.40 %)</i>												
	<i>Persentase peningkatan penerimaan BBNKB di UPPD Kabupaten Cilacap (12.40 %)</i>												
	<i>Persentase peningkatan penerimaan BBNKB di UPPD Kabupaten Demak (19.60 %)</i>												
	<i>Persentase peningkatan penerimaan BBNKB di UPPD Kabupaten Grobogan (30.00 %)</i>												

Kode	Uraian Urusan, Organisasi, Program, Kegiatan dan Sub Kegiatan	Sebelum Perubahan					Setelah Perubahan					Bertambah / Berkurang	
		Kelompok Belanja					Kelompok Belanja					(RP)	%
		Operasi	Modal	Tidak Terduga	Transfer	Jumlah	Operasi	Modal	Tidak Terduga	Transfer	Jumlah		
	<i>Persentase peningkatan penerimaan BBNKB di UPPD Kabupaten Jepara (14.50 %)</i>												
	<i>Persentase peningkatan penerimaan BBNKB di UPPD Kabupaten Karanganyar (20.50 %)</i>												
	<i>Persentase peningkatan penerimaan BBNKB di UPPD Kabupaten Kebumen (14.20 %)</i>												
	<i>Persentase peningkatan penerimaan BBNKB di UPPD Kabupaten Kendal (16.20 %)</i>												
	<i>Persentase peningkatan penerimaan BBNKB di UPPD Kabupaten Klaten (15.10 %)</i>												
	<i>Persentase peningkatan penerimaan BBNKB di UPPD Kabupaten Kudus (18.60 %)</i>												
	<i>Persentase peningkatan penerimaan BBNKB di UPPD Kabupaten Magelang (41.40 %)</i>												
	<i>Persentase peningkatan penerimaan BBNKB di UPPD Kabupaten Pati (12.40 %)</i>												
	<i>Persentase peningkatan penerimaan BBNKB di UPPD Kabupaten Pekalongan (34.50 %)</i>												
	<i>Persentase peningkatan penerimaan BBNKB di UPPD Kabupaten Pemalang (12.90 %)</i>												
	<i>Persentase peningkatan penerimaan BBNKB di UPPD Kabupaten Purbalingga (44.90 %)</i>												
	<i>Persentase peningkatan penerimaan BBNKB di UPPD Kabupaten Purworejo (26.90 %)</i>												
	<i>Persentase peningkatan penerimaan BBNKB di UPPD Kabupaten Rembang (19.90 %)</i>												
	<i>Persentase peningkatan penerimaan BBNKB di UPPD Kabupaten Semarang (20.50 %)</i>												
	<i>Persentase peningkatan penerimaan BBNKB di UPPD Kabupaten Sragen (26.80 %)</i>												

Kode	Uraian Urusan, Organisasi, Program, Kegiatan dan Sub Kegiatan	Sebelum Perubahan					Setelah Perubahan					Bertambah / Berkurang	
		Kelompok Belanja					Kelompok Belanja					(RP)	%
		Operasi	Modal	Tidak Terduga	Transfer	Jumlah	Operasi	Modal	Tidak Terduga	Transfer	Jumlah		
	<i>Persentase peningkatan penerimaan BBNKB di UPPD Kabupaten Sukoharjo (19.50 %)</i>												
	<i>Persentase peningkatan penerimaan BBNKB di UPPD Kabupaten Tegal (16.90 %)</i>												
	<i>Persentase peningkatan penerimaan BBNKB di UPPD Kabupaten Temanggung (28.70 %)</i>												
	<i>Persentase peningkatan penerimaan BBNKB di UPPD Kabupaten Wonogiri (25.60 %)</i>												
	<i>Persentase peningkatan penerimaan BBNKB di UPPD Kabupaten Wonosobo (27.80 %)</i>												
	<i>Persentase peningkatan penerimaan BBNKB di UPPD Kota Magelang (22.20 %)</i>												
	<i>Persentase peningkatan penerimaan BBNKB di UPPD Kota Pekalongan (29.20 %)</i>												
	<i>Persentase peningkatan penerimaan BBNKB di UPPD Kota Salatiga (25.50 %)</i>												
	<i>Persentase peningkatan penerimaan BBNKB di UPPD Kota Semarang I (26.20 %)</i>												
	<i>Persentase peningkatan penerimaan BBNKB di UPPD Kota Semarang II (7.10 %)</i>												
	<i>Persentase peningkatan penerimaan BBNKB di UPPD Kota Semarang III (16.00 %)</i>												
	<i>Persentase peningkatan penerimaan BBNKB di UPPD Kota Surakarta (18.60 %)</i>												
	<i>Persentase peningkatan penerimaan BBNKB di UPPD Kota Tegal (13.20 %)</i>												
	<i>Persentase peningkatan penerimaan Lain-Lain Pendapatan Yang Sah (27.23 %)</i>												
	<i>Persentase peningkatan penerimaan PAP (14.74 %)</i>												

Kode	Uraian Urusan, Organisasi, Program, Kegiatan dan Sub Kegiatan	Sebelum Perubahan					Setelah Perubahan					Bertambah / Berkurang	
		Kelompok Belanja					Kelompok Belanja					(RP)	%
		Operasi	Modal	Tidak Terduga	Transfer	Jumlah	Operasi	Modal	Tidak Terduga	Transfer	Jumlah		
	<i>Persentase peningkatan penerimaan PAP diUPPD Kabupaten Banjarnegara (-8.19 %)</i>												
	<i>Persentase peningkatan penerimaan PAP di UPPD Kabupaten Banyumas (35.12 %)</i>												
	<i>Persentase peningkatan penerimaan PAP diUPPD Kabupaten Batang (24.50 %)</i>												
	<i>Persentase peningkatan penerimaan PAP diUPPD Kabupaten Blora (54.74 %)</i>												
	<i>Persentase peningkatan penerimaan PAP diUPPD Kabupaten Boyolali (13.26 %)</i>												
	<i>Persentase peningkatan penerimaan PAP di UPPD Kabupaten Brebes (25.18 %)</i>												
	<i>Persentase peningkatan penerimaan PAP di UPPD Kabupaten Cilacap (22.95 %)</i>												
	<i>Persentase peningkatan penerimaan PAP diUPPD Kabupaten Demak (18.54 %)</i>												
	<i>Persentase peningkatan penerimaan PAP diUPPD Kabupaten Grobogan (13.47 %)</i>												
	<i>Persentase peningkatan penerimaan PAP diUPPD Kabupaten Karanganyar (19.19 %)</i>												
	<i>Persentase peningkatan penerimaan PAP di UPPD Kabupaten Kebumen (16.33 %)</i>												
	<i>Persentase peningkatan penerimaan PAP diUPPD Kabupaten Kendal (39.50 %)</i>												
	<i>Persentase peningkatan penerimaan PAP diUPPD Kabupaten Klaten (19.95 %)</i>												
	<i>Persentase peningkatan penerimaan PAP diUPPD Kabupaten Kudus (9.94 %)</i>												
	<i>Persentase peningkatan penerimaan PAP di UPPD Kabupaten Magelang (13.15 %)</i>												

Kode	Uraian Urusan, Organisasi, Program, Kegiatan dan Sub Kegiatan	Sebelum Perubahan					Setelah Perubahan					Bertambah / Berkurang	
		Kelompok Belanja					Kelompok Belanja					(RP)	%
		Operasi	Modal	Tidak Terduga	Transfer	Jumlah	Operasi	Modal	Tidak Terduga	Transfer	Jumlah		
	<i>Persentase peningkatan penerimaan PAP diUPPD Kabupaten Pati (25.59 %)</i>												
	<i>Persentase peningkatan penerimaan PAP di UPPD Kabupaten Pekalongan (18.82 %)</i>												
	<i>Persentase peningkatan penerimaan PAP diUPPD Kabupaten Pemalang (33.25 %)</i>												
	<i>Persentase peningkatan penerimaan PAP di UPPD Kabupaten Purbalingga (19.50 %)</i>												
	<i>Persentase peningkatan penerimaan PAP di UPPD Kabupaten Purworejo (42.11 %)</i>												
	<i>Persentase peningkatan penerimaan PAP diUPPD Kabupaten Rembang (37.70 %)</i>												
	<i>Persentase peningkatan penerimaan PAP diUPPD Kabupaten Semarang (8.90 %)</i>												
	<i>Persentase peningkatan penerimaan PAP diUPPD Kabupaten Sragen (38.36 %)</i>												
	<i>Persentase peningkatan penerimaan PAP diUPPD Kabupaten Sukoharjo (57.56 %)</i>												
	<i>Persentase peningkatan penerimaan PAP diUPPD Kabupaten Tegal (29.89 %)</i>												
	<i>Persentase peningkatan penerimaan PAP di UPPD Kabupaten Temanggung (25.61 %)</i>												
	<i>Persentase peningkatan penerimaan PAP diUPPD Kabupaten Wonogiri (5.34 %)</i>												
	<i>Persentase peningkatan penerimaan PAP di UPPD Kabupaten Wonosobo (25.05 %)</i>												
	<i>Persentase peningkatan penerimaan PAP di UPPD Kota Magelang (27.64 %)</i>												

Kode	Uraian Urusan, Organisasi, Program, Kegiatan dan Sub Kegiatan	Sebelum Perubahan					Setelah Perubahan					Bertambah / Berkurang	
		Kelompok Belanja					Kelompok Belanja					(RP)	%
		Operasi	Modal	Tidak Terduga	Transfer	Jumlah	Operasi	Modal	Tidak Terduga	Transfer	Jumlah		
	<i>Persentase peningkatan penerimaan PAP diUPPD Kota Salatiga (26.06 %)</i>												
	<i>Persentase peningkatan penerimaan PAP diUPPD Kota Semarang II (19.78 %)</i>												
	<i>Persentase peningkatan penerimaan PAP diUPPD Kota Semarang III (30.63 %)</i>												
	<i>Persentase peningkatan penerimaan PAP diUPPD Kota Surakarta (23.18 %)</i>												
	<i>Persentase peningkatan penerimaan PBBKB (7.63 %)</i>												
	<i>Persentase peningkatan penerimaan PKB (7.91 %)</i>												
	<i>Persentase peningkatan penerimaan PKB di UPPD Kabupaten Banjarnegara (11.25 %)</i>												
	<i>Persentase peningkatan penerimaan PKB di UPPD Kabupaten Banyumas (8.84 %)</i>												
	<i>Persentase peningkatan penerimaan PKB di UPPD Kabupaten Batang (11.07 %)</i>												
	<i>Persentase peningkatan penerimaan PKB di UPPD Kabupaten Blora (6.09 %)</i>												
	<i>Persentase peningkatan penerimaan PKB di UPPD Kabupaten Boyolali (13.84 %)</i>												
	<i>Persentase peningkatan penerimaan PKB di UPPD Kabupaten Brebes (5.00 %)</i>												
	<i>Persentase peningkatan penerimaan PKB di UPPD Kabupaten Cilacap (9.44 %)</i>												
	<i>Persentase peningkatan penerimaan PKB di UPPD Kabupaten Demak (7.64 %)</i>												
	<i>Persentase peningkatan penerimaan PKB di UPPD Kabupaten Grobogan (6.33 %)</i>												
	<i>Persentase peningkatan penerimaan PKB di UPPD Kabupaten Jepara (10.90 %)</i>												

Kode	Uraian Urusan, Organisasi, Program, Kegiatan dan Sub Kegiatan	Sebelum Perubahan					Setelah Perubahan					Bertambah / Berkurang	
		Kelompok Belanja					Kelompok Belanja					(RP)	%
		Operasi	Modal	Tidak Terduga	Transfer	Jumlah	Operasi	Modal	Tidak Terduga	Transfer	Jumlah		
	<i>Persentase peningkatan penerimaan PKB di UPPD Kabupaten Karanganyar (6.83 %)</i>												
	<i>Persentase peningkatan penerimaan PKB di UPPD Kabupaten Kebumen (8.72 %)</i>												
	<i>Persentase peningkatan penerimaan PKB di UPPD Kabupaten Kendal (2.80 %)</i>												
	<i>Persentase peningkatan penerimaan PKB di UPPD Kabupaten Klaten (4.26 %)</i>												
	<i>Persentase peningkatan penerimaan PKB di UPPD Kabupaten Kudus (7.13 %)</i>												
	<i>Persentase peningkatan penerimaan PKB di UPPD Kabupaten Magelang (1.63 %)</i>												
	<i>Persentase peningkatan penerimaan PKB di UPPD Kabupaten Pati (4.76 %)</i>												
	<i>Persentase peningkatan penerimaan PKB di UPPD Kabupaten Pekalongan (13.68 %)</i>												
	<i>Persentase peningkatan penerimaan PKB di UPPD Kabupaten Pemalang (12.36 %)</i>												
	<i>Persentase peningkatan penerimaan PKB di UPPD Kabupaten Purbalingga (11.77 %)</i>												
	<i>Persentase peningkatan penerimaan PKB di UPPD Kabupaten Purworejo (10.48 %)</i>												
	<i>Persentase peningkatan penerimaan PKB di UPPD Kabupaten Rembang (9.70 %)</i>												
	<i>Persentase peningkatan penerimaan PKB di UPPD Kabupaten Semarang (13.04 %)</i>												
	<i>Persentase peningkatan penerimaan PKB di UPPD Kabupaten Sragen (9.85 %)</i>												
	<i>Persentase peningkatan penerimaan PKB di UPPD Kabupaten Sukoharjo (17.41 %)</i>												

Kode	Uraian Urusan, Organisasi, Program, Kegiatan dan Sub Kegiatan	Sebelum Perubahan					Setelah Perubahan					Bertambah / Berkurang	
		Kelompok Belanja					Kelompok Belanja					(RP)	%
		Operasi	Modal	Tidak Terduga	Transfer	Jumlah	Operasi	Modal	Tidak Terduga	Transfer	Jumlah		
	<i>Persentase peningkatan penerimaan PKB di UPPD Kabupaten Tegal (12.59 %)</i>												
	<i>Persentase peningkatan penerimaan PKB di UPPD Kabupaten Temanggung (2.13 %)</i>												
	<i>Persentase peningkatan penerimaan PKB di UPPD Kabupaten Wonogiri (8.10 %)</i>												
	<i>Persentase peningkatan penerimaan PKB di UPPD Kabupaten Wonosobo (14.52 %)</i>												
	<i>Persentase peningkatan penerimaan PKB di UPPD Kota Magelang (28.09 %)</i>												
	<i>Persentase peningkatan penerimaan PKB di UPPD Kota Pekalongan (1.51 %)</i>												
	<i>Persentase peningkatan penerimaan PKB di UPPD Kota Salatiga (3.64 %)</i>												
	<i>Persentase peningkatan penerimaan PKB di UPPD Kota Semarang I (0.74 %)</i>												
	<i>Persentase peningkatan penerimaan PKB di UPPD Kota Semarang II (10.70 %)</i>												
	<i>Persentase peningkatan penerimaan PKB di UPPD Kota Semarang III (10.61 %)</i>												
	<i>Persentase peningkatan penerimaan PKB di UPPD Kota Surakarta (4.54 %)</i>												
	<i>Persentase peningkatan penerimaan PKB di UPPD Kota Tegal (14.21 %)</i>												
	<i>Persentase peningkatan penerimaan Retribusi Pemakaian Kekayaan Daerah (-1.96 %)</i>												
	<i>Persentase peningkatan penerimaan Retribusi Pemakaian Kekayaan Daerah di UPPD Kabupaten Banjarnegara (13.20 %)</i>												

Kode	Uraian Urusan, Organisasi, Program, Kegiatan dan Sub Kegiatan	Sebelum Perubahan					Setelah Perubahan					Bertambah / Berkurang	
		Kelompok Belanja					Kelompok Belanja					(RP)	%
		Operasi	Modal	Tidak Terduga	Transfer	Jumlah	Operasi	Modal	Tidak Terduga	Transfer	Jumlah		
	<i>Persentase peningkatan penerimaan Retribusi Pemakaian Kekayaan Daerah di UPPD Kabupaten Banyumas (3.54 %)</i>												
	<i>Persentase peningkatan penerimaan Retribusi Pemakaian Kekayaan Daerah di UPPD Kabupaten Batang (1.50 %)</i>												
	<i>Persentase peningkatan penerimaan Retribusi Pemakaian Kekayaan Daerah di UPPD Kabupaten Blora (23.18 %)</i>												
	<i>Persentase peningkatan penerimaan Retribusi Pemakaian Kekayaan Daerah di UPPD Kabupaten Boyolali (0.76 %)</i>												
	<i>Persentase peningkatan penerimaan Retribusi Pemakaian Kekayaan Daerah di UPPD Kabupaten Brebes (4.62 %)</i>												
	<i>Persentase peningkatan penerimaan Retribusi Pemakaian Kekayaan Daerah di UPPD Kabupaten Cilacap (1.58 %)</i>												
	<i>Persentase peningkatan penerimaan Retribusi Pemakaian Kekayaan Daerah di UPPD Kabupaten Demak (-34.22 %)</i>												
	<i>Persentase peningkatan penerimaan Retribusi Pemakaian Kekayaan Daerah di UPPD Kabupaten Grobogan (4.55 %)</i>												
	<i>Persentase peningkatan penerimaan Retribusi Pemakaian Kekayaan Daerah di UPPD Kabupaten Jepara (91.12 %)</i>												

Kode	Uraian Urusan, Organisasi, Program, Kegiatan dan Sub Kegiatan	Sebelum Perubahan					Setelah Perubahan					Bertambah / Berkurang	
		Kelompok Belanja					Kelompok Belanja					(RP)	%
		Operasi	Modal	Tidak Terduga	Transfer	Jumlah	Operasi	Modal	Tidak Terduga	Transfer	Jumlah		
	<i>Persentase peningkatan penerimaan Retribusi Pemakaian Kekayaan Daerah diUPPD Kabupaten Karanganyar (2.64 %)</i>												
	<i>Persentase peningkatan penerimaan Retribusi Pemakaian Kekayaan Daerah di UPPD Kabupaten Kebumen (9.46 %)</i>												
	<i>Persentase peningkatan penerimaan Retribusi Pemakaian Kekayaan Daerah diUPPD Kabupaten Kendal (-54.44 %)</i>												
	<i>Persentase peningkatan penerimaan Retribusi Pemakaian Kekayaan Daerah diUPPD Kabupaten Klaten (0.38 %)</i>												
	<i>Persentase peningkatan penerimaan Retribusi Pemakaian Kekayaan Daerah diUPPD Kabupaten Kudus (11.74 %)</i>												
	<i>Persentase peningkatan penerimaan Retribusi Pemakaian Kekayaan Daerah diUPPD Kabupaten Magelang (-4.52 %)</i>												
	<i>Persentase peningkatan penerimaan Retribusi Pemakaian Kekayaan Daerah diUPPD Kabupaten Pati (42.17 %)</i>												
	<i>Persentase peningkatan penerimaan Retribusi Pemakaian Kekayaan Daerah di UPPD Kabupaten Pekalongan (1.16 %)</i>												
	<i>Persentase peningkatan penerimaan Retribusi Pemakaian Kekayaan Daerah diUPPD Kabupaten Pemasang (1.77 %)</i>												

Kode	Uraian Urusan, Organisasi, Program, Kegiatan dan Sub Kegiatan	Sebelum Perubahan					Setelah Perubahan					Bertambah / Berkurang	
		Kelompok Belanja					Kelompok Belanja					(RP)	%
		Operasi	Modal	Tidak Terduga	Transfer	Jumlah	Operasi	Modal	Tidak Terduga	Transfer	Jumlah		
	<i>Persentase peningkatan penerimaan Retribusi Pemakaian Kekayaan Daerah di UPPD Kabupaten Purbalingga (11.22 %)</i>												
	<i>Persentase peningkatan penerimaan Retribusi Pemakaian Kekayaan Daerah di UPPD Kabupaten Purworejo (1.46 %)</i>												
	<i>Persentase peningkatan penerimaan Retribusi Pemakaian Kekayaan Daerah di UPPD Kabupaten Rembang (18.29 %)</i>												
	<i>Persentase peningkatan penerimaan Retribusi Pemakaian Kekayaan Daerah di UPPD Kabupaten Semarang (6.32 %)</i>												
	<i>Persentase peningkatan penerimaan Retribusi Pemakaian Kekayaan Daerah di UPPD Kabupaten Sragen (1.38 %)</i>												
	<i>Persentase peningkatan penerimaan Retribusi Pemakaian Kekayaan Daerah di UPPD Kabupaten Sukoharjo (4.51 %)</i>												
	<i>Persentase peningkatan penerimaan Retribusi Pemakaian Kekayaan Daerah di UPPD Kabupaten Tegal (0.42 %)</i>												
	<i>Persentase peningkatan penerimaan Retribusi Pemakaian Kekayaan Daerah di UPPD Kabupaten Temanggung (13.54 %)</i>												
	<i>Persentase peningkatan penerimaan Retribusi Pemakaian Kekayaan Daerah di UPPD Kabupaten Wonogiri (8.76 %)</i>												

Kode	Uraian Urusan, Organisasi, Program, Kegiatan dan Sub Kegiatan	Sebelum Perubahan					Setelah Perubahan					Bertambah / Berkurang	
		Kelompok Belanja					Kelompok Belanja					(RP)	%
		Operasi	Modal	Tidak Terduga	Transfer	Jumlah	Operasi	Modal	Tidak Terduga	Transfer	Jumlah		
	<i>Persentase peningkatan penerimaan Retribusi Pemakaian Kekayaan Daerah di UPPD Kabupaten Wonosobo (-6.61 %)</i>												
	<i>Persentase peningkatan penerimaan Retribusi Pemakaian Kekayaan Daerah di UPPD Kota Magelang (25.76 %)</i>												
	<i>Persentase peningkatan penerimaan Retribusi Pemakaian Kekayaan Daerah di UPPD Kota Pekalongan (3.93 %)</i>												
	<i>Persentase peningkatan penerimaan Retribusi Pemakaian Kekayaan Daerah di UPPD Kota Salatiga (4.48 %)</i>												
	<i>Persentase peningkatan penerimaan Retribusi Pemakaian Kekayaan Daerah di UPPD Kota Semarang I (-18.93 %)</i>												
	<i>Persentase peningkatan penerimaan Retribusi Pemakaian Kekayaan Daerah di UPPD Kota Semarang II (14.51 %)</i>												
	<i>Persentase peningkatan penerimaan Retribusi Pemakaian Kekayaan Daerah di UPPD Kota Semarang III (4.35 %)</i>												
	<i>Persentase peningkatan penerimaan Retribusi Pemakaian Kekayaan Daerah di UPPD Kota Surakarta (-53.51 %)</i>												
	<i>Persentase peningkatan penerimaan Retribusi Pemakaian Kekayaan Daerah di UPPD Kota Tegal (-6.39 %)</i>												
5.02.5.02.0 .00.0.00.02 .04.1.01.01	Penyusunan Kebijakan Teknis Perencanaan dan Pengembangan Pendapatan Daerah	643.560.000	0	0	0	643.560.000	437.020.000	0	0	0	437.020.000	(206.540.000)	(32,09)%

Kode	Uraian Urusan, Organisasi, Program, Kegiatan dan Sub Kegiatan	Sebelum Perubahan					Setelah Perubahan					Bertambah / Berkurang	
		Kelompok Belanja					Kelompok Belanja					(RP)	%
		Operasi	Modal	Tidak Terduga	Transfer	Jumlah	Operasi	Modal	Tidak Terduga	Transfer	Jumlah		
5.02.5.02.0 .00.0.00.02 .04.1.01.02	<p><i>Jumlah dokumen rencana penerimaan pendapatan denda pajak dan retribusi serta non denda pajak dan retribusi daerah (1.00 Dokumen)</i></p> <p><i>Jumlah kajian pengembangan potensi pendapatan daerah (2.00 Dokumen)</i></p> <p>Penyusunan Kebijakan Tentang Intensifikasi Pajak Daerah dan Retribusi Daerah</p> <p><i>Jumlah dokumen rencana penerimaan PAP, Pajak Rokok (1.00 Dokumen)</i></p> <p><i>Jumlah dokumen rencana penerimaan retribusi daerah dan tempat pelelangan (1.00 Dokumen)</i></p> <p><i>Persentase penurunan tunggakan PKB (5.00 %)</i></p>	2.225.911.000	0	0	0	2.225.911.000	1.200.176.000	0	0	0	1.200.176.000	(1.025.735.000)	(46,08)%
5.02.5.02.0 .00.0.00.02 .04.1.01.03	<p>Perumusan Standarisasi Kebijakan Operasional Prosedur Pajak Daerah dan Retribusi Daerah</p> <p><i>Jumlah laporan hasil evaluasi Sumber daya (37.00 Laporan)</i></p>	332.250.000	0	0	0	332.250.000	246.635.000	0	0	0	246.635.000	(85.615.000)	(25,77)%
5.02.5.02.0 .00.0.00.02 .04.1.01.04	<p>Penyusunan dan Evaluasi Kebijakan Tentang Sistem Administrasi Pelayanan Pajak Daerah dan Retribusi Daerah</p>	2.150.065.000	0	0	0	2.150.065.000	1.128.002.000	0	0	0	1.128.002.000	(1.022.063.000)	(47,54)%
5.02.5.02.0 .00.0.00.02 .04.1.01.05	<p><i>Jumlah dokumen rencana penepatan PBBKB, PKB, BBNKB (1.00 Dokumen)</i></p> <p>Perumusan Kebijakan Strategi Penyuluhan dan Penyebarluasan Informasi Pajak Daerah dan Retribusi Daerah Kepada Masyarakat</p>	3.686.000.000	0	0	0	3.686.000.000	1.273.696.000	0	0	0	1.273.696.000	(2.412.304.000)	(65,45)%
5.02.5.02.0 .00.0.00.02 .04.1.01.07	<p><i>Jumlah dokumen pelaporan PKB (1.00 Dokumen)</i></p> <p><i>Jumlah laporan kepatuhan wajib pajak (12.00 Laporan)</i></p> <p>Konsultasi dan Pendampingan Wajib Pajak dan Retribusi</p> <p><i>Realisasi penerimaan pajak lain-lain (4351307803000.00 Rupiah)</i></p>	1.253.689.000	0	0	0	1.253.689.000	562.239.000	0	0	0	562.239.000	(691.450.000)	(55,15)%

Kode	Uraian Urusan, Organisasi, Program, Kegiatan dan Sub Kegiatan	Sebelum Perubahan					Setelah Perubahan					Bertambah / Berkurang	
		Kelompok Belanja					Kelompok Belanja					(RP)	%
		Operasi	Modal	Tidak Terduga	Transfer	Jumlah	Operasi	Modal	Tidak Terduga	Transfer	Jumlah		
5.02.5.02.0 .00.0.00.02 .04.1.01.08	Realisasi penerimaan retribusi daerah (90001295000.00 Rupiah) Penyelenggaraan Sistem Informasi Pajak Daerah dan Retribusi Daerah	8.100.226.000	3.844.000.000	0	0	11.944.226.000	7.245.059.000	1.400.000.000	0	0	8.645.059.000	(3.299.167.000)	(27,62)%
5.02.5.02.0 .00.0.00.02 .04.1.01.09	Jumlah sistem informasi yang dikembangkan (1.00 Unit) Pemeliharaan dan Pemutakhiran Basis Data Pajak Daerah dan Retribusi Daerah	366.920.000	0	0	0	366.920.000	216.610.000	0	0	0	216.610.000	(150.310.000)	(40,97)%
5.02.5.02.0 .00.0.00.02 .04.1.01.10	Jumlah laporan pemetaan PAD (3.00 Dokumen) Pemeriksaan Pajak Daerah	8.678.910.000	0	0	0	8.678.910.000	3.792.025.000	0	0	0	3.792.025.000	(4.886.885.000)	(56,31)%
	Realisasi Penerimaan PKB UPPD Kabupaten Banjarnegara (77205000.00 Ribu Rupiah)												
	Realisasi Penerimaan PKB UPPD Kabupaten Banyumas (205225000.00 Ribu Rupiah)												
	Realisasi Penerimaan PKB UPPD Kabupaten Batang (75120000.00 Ribu Rupiah)												
	Realisasi Penerimaan PKB UPPD Kabupaten Blora (90055000.00 Ribu Rupiah)												
	Realisasi Penerimaan PKB UPPD Kabupaten Boyolali (133765000.00 Ribu Rupiah)												
	Realisasi Penerimaan PKB UPPD Kabupaten Brebes (130955000.00 Ribu Rupiah)												
	Realisasi Penerimaan PKB UPPD Kabupaten Cilacap (200325000.00 Ribu Rupiah)												
	Realisasi Penerimaan PKB UPPD Kabupaten Demak (152125000.00 Ribu Rupiah)												
	Realisasi Penerimaan PKB UPPD Kabupaten Grobogan (142105000.00 Ribu Rupiah)												
	Realisasi Penerimaan PKB UPPD Kabupaten Jepara (151005000.00 Ribu Rupiah)												

Kode	Uraian Urusan, Organisasi, Program, Kegiatan dan Sub Kegiatan	Sebelum Perubahan					Setelah Perubahan					Bertambah / Berkurang	
		Kelompok Belanja					Kelompok Belanja					(RP)	%
		Operasi	Modal	Tidak Terduga	Transfer	Jumlah	Operasi	Modal	Tidak Terduga	Transfer	Jumlah		
	Realisasi Penerimaan PKB UPPD Kabupaten Karanganyar (148305000.00 Ribu Rupiah)												
	Realisasi Penerimaan PKB UPPD Kabupaten Kebumen (114565000.00 Ribu Rupiah)												
	Realisasi Penerimaan PKB UPPD Kabupaten Kendal (120875000.00 Ribu Rupiah)												
	Realisasi Penerimaan PKB UPPD Kabupaten Klaten (202695000.00 Ribu Rupiah)												
	Realisasi Penerimaan PKB UPPD Kabupaten Kudus (168105000.00 Ribu Rupiah)												
	Realisasi Penerimaan PKB UPPD Kabupaten Magelang (133005000.00 Ribu Rupiah)												
	Realisasi Penerimaan PKB UPPD Kabupaten Pati (204005000.00 Ribu Rupiah)												
	Realisasi Penerimaan PKB UPPD Kabupaten Pekalongan (79985000.00 Ribu Rupiah)												
	Realisasi Penerimaan PKB UPPD Kabupaten Pemalang (121105000.00 Ribu Rupiah)												
	Realisasi Penerimaan PKB UPPD Kabupaten Purbalingga (98955000.00 Ribu Rupiah)												
	Realisasi Penerimaan PKB UPPD Kabupaten Purworejo (88865000.00 Ribu Rupiah)												
	Realisasi Penerimaan PKB UPPD Kabupaten Rembang (80902000.00 Ribu Rupiah)												
	Realisasi Penerimaan PKB UPPD Kabupaten Semarang (177305000.00 Ribu Rupiah)												
	Realisasi Penerimaan PKB UPPD Kabupaten Sragen (155005000.00 Ribu Rupiah)												
	Realisasi Penerimaan PKB UPPD Kabupaten Sukoharjo (157785000.00 Ribu Rupiah)												
	Realisasi Penerimaan PKB UPPD Kabupaten Tegal (113435000.00 Ribu Rupiah)												

Kode	Uraian Urusan, Organisasi, Program, Kegiatan dan Sub Kegiatan	Sebelum Perubahan					Setelah Perubahan					Bertambah / Berkurang	
		Kelompok Belanja					Kelompok Belanja					(RP)	%
		Operasi	Modal	Tidak Terduga	Transfer	Jumlah	Operasi	Modal	Tidak Terduga	Transfer	Jumlah		
	Realisasi Penerimaan PKB UPPD Kabupaten Temanggung (78395000.00 Ribu Rupiah)												
	Realisasi Penerimaan PKB UPPD Kabupaten Wonogiri (120890000.00 Ribu Rupiah)												
	Realisasi Penerimaan PKB UPPD Kabupaten Wonosobo (79560796.00 Ribu Rupiah)												
	Realisasi Penerimaan PKB UPPD Kota Magelang (95605000.00 Ribu Rupiah)												
	Realisasi Penerimaan PKB UPPD Kota Pekalongan (84705000.00 Ribu Rupiah)												
	Realisasi Penerimaan PKB UPPD Kota Salatiga (66305000.00 Ribu Rupiah)												
	Realisasi Penerimaan PKB UPPD Kota Semarang I (299850000.00 Ribu Rupiah)												
	Realisasi Penerimaan PKB UPPD Kota Semarang II (248350000.00 Ribu Rupiah)												
	Realisasi Penerimaan PKB UPPD Kota Semarang III (230800000.00 Ribu Rupiah)												
	Realisasi Penerimaan PKB UPPD Kota Surakarta (245405000.00 Ribu Rupiah)												
	Realisasi Penerimaan PKB UPPD Kota Tegal (82305000.00 Rupiah)												
5.02.5.02.0 .00.0.00.02 .04.1.01.11	Monitoring dan Evaluasi Pemungutan Pajak Daerah dan Retribusi Daerah	13.628.940.000	0	0	0	13.628.940.000	8.669.302.000	0	0	0	8.669.302.000	(4.959.638.000)	(36,39)%
	Jumlah kajian kinerja pendapatan PKB dan BBM (1.00 Dokumen)												
	Jumlah kajian kinerja pendapatan retribusi dan pendapatan lain-lain (1.00 Dokumen)												
	Jumlah laporan hasil evaluasi pendapatan PKB dan BBM (37.00 Laporan)												

Kode	Uraian Urusan, Organisasi, Program, Kegiatan dan Sub Kegiatan	Sebelum Perubahan					Setelah Perubahan					Bertambah / Berkurang	
		Kelompok Belanja					Kelompok Belanja					(RP)	%
		Operasi	Modal	Tidak Terduga	Transfer	Jumlah	Operasi	Modal	Tidak Terduga	Transfer	Jumlah		
	<p>Jumlah laporan hasil evaluasi pendapatan retribusi dan pendapatan lain-lain serta jumlah kajian kinerja pendapatan retribusi dan pendapatan lain-lain (37.00 Dokumen)</p> <p>Realisasi Penerimaan BBNKB UPPD Kabupaten Banjarnegara (50426000.00 Ribu Rupiah)</p> <p>Realisasi Penerimaan BBNKB UPPD Kabupaten Banyumas (116942000.00 Ribu Rupiah)</p> <p>Realisasi Penerimaan BBNKB UPPD Kabupaten Batang (62839000.00 Ribu Rupiah)</p> <p>Realisasi Penerimaan BBNKB UPPD Kabupaten Blora (52525000.00 Ribu Rupiah)</p> <p>Realisasi Penerimaan BBNKB UPPD Kabupaten Boyolali (78314000.00 Ribu Rupiah)</p> <p>Realisasi Penerimaan BBNKB UPPD Kabupaten Brebes (116942000.00 Ribu Rupiah)</p> <p>Realisasi Penerimaan BBNKB UPPD Kabupaten Cilacap (131143000.00 Ribu Rupiah)</p> <p>Realisasi Penerimaan BBNKB UPPD Kabupaten Demak (125859000.00 Ribu Rupiah)</p> <p>Realisasi Penerimaan BBNKB UPPD Kabupaten Grobogan (100137000.00 Ribu Rupiah)</p> <p>Realisasi Penerimaan BBNKB UPPD Kabupaten Jepara (120683000.00 Ribu Rupiah)</p> <p>Realisasi Penerimaan BBNKB UPPD Kabupaten Karanganyar (88011000.00 Ribu Rupiah)</p> <p>Realisasi Penerimaan BBNKB UPPD Kabupaten Kebumen (65788000.00 Ribu Rupiah)</p> <p>Realisasi Penerimaan BBNKB UPPD Kabupaten Kendal (88662000.00 Ribu Rupiah)</p>												

Kode	Uraian Urusan, Organisasi, Program, Kegiatan dan Sub Kegiatan	Sebelum Perubahan					Setelah Perubahan					Bertambah / Berkurang	
		Kelompok Belanja					Kelompok Belanja					(RP)	%
		Operasi	Modal	Tidak Terduga	Transfer	Jumlah	Operasi	Modal	Tidak Terduga	Transfer	Jumlah		
	Realisasi Penerimaan BBNKB UPPD Kabupaten Klaten (117561000.00 Ribu Rupiah)												
	Realisasi Penerimaan BBNKB UPPD Kabupaten Kudus (103466000.00 Ribu Rupiah)												
	Realisasi Penerimaan BBNKB UPPD Kabupaten Magelang (88906000.00 Ribu Rupiah)												
	Realisasi Penerimaan BBNKB UPPD Kabupaten Pati (137937000.00 Ribu Rupiah)												
	Realisasi Penerimaan BBNKB UPPD Kabupaten Pekalongan (64369000.00 Ribu Rupiah)												
	Realisasi Penerimaan BBNKB UPPD Kabupaten Pemalang (92079000.00 Ribu Rupiah)												
	Realisasi Penerimaan BBNKB UPPD Kabupaten Purbalingga (49521000.00 Ribu Rupiah)												
	Realisasi Penerimaan BBNKB UPPD Kabupaten Purworejo (45104000.00 Ribu Rupiah)												
	Realisasi Penerimaan BBNKB UPPD Kabupaten Rembang (50888000.00 Ribu Rupiah)												
	Realisasi Penerimaan BBNKB UPPD Kabupaten Semarang (96937000.00 Ribu Rupiah)												
	Realisasi Penerimaan BBNKB UPPD Kabupaten Sragen (82212000.00 Ribu Rupiah)												
	Realisasi Penerimaan BBNKB UPPD Kabupaten Sukoharjo (96912000.00 Ribu Rupiah)												
	Realisasi Penerimaan BBNKB UPPD Kabupaten Tegal (101874000.00 Ribu Rupiah)												
	Realisasi Penerimaan BBNKB UPPD Kabupaten Temanggung (43794000.00 Ribu Rupiah)												
	Realisasi Penerimaan BBNKB UPPD Kabupaten Wonogiri (51722000.00 Ribu Rupiah)												
	Realisasi Penerimaan BBNKB UPPD Kabupaten Wonosobo (47704000.00 Ribu Rupiah)												

Kode	Uraian Urusan, Organisasi, Program, Kegiatan dan Sub Kegiatan	Sebelum Perubahan					Setelah Perubahan					Bertambah / Berkurang	
		Kelompok Belanja					Kelompok Belanja					(RP)	%
		Operasi	Modal	Tidak Terduga	Transfer	Jumlah	Operasi	Modal	Tidak Terduga	Transfer	Jumlah		
	Realisasi Penerimaan BBNKB UPPD Kota Magelang (19792000.00 Ribu Rupiah)												
	Realisasi Penerimaan BBNKB UPPD Kota Pekalongan (32833000.00 Ribu Rupiah)												
	Realisasi Penerimaan BBNKB UPPD Kota Salatiga (28032000.00 Ribu Rupiah)												
	Realisasi Penerimaan BBNKB UPPD Kota Semarang I (171649000.00 Ribu Rupiah)												
	Realisasi Penerimaan BBNKB UPPD Kota Semarang II (146168000.00 Ribu Rupiah)												
	Realisasi Penerimaan BBNKB UPPD Kota Semarang III (145760000.00 Ribu Rupiah)												
	Realisasi Penerimaan BBNKB UPPD Kota Surakarta (110558000.00 Ribu Rupiah)												
	Realisasi Penerimaan BBNKB UPPD Kota Tegal (33550000.00 Rupiah)												
	Realisasi penerimaan PAP di UPPD Kabupaten Banjarnegara (2773000.00 Ribu Rupiah)												
	Realisasi penerimaan PAP di UPPD Kabupaten Banyumas (695000.00 Ribu Rupiah)												
	Realisasi penerimaan PAP di UPPD Kabupaten Batang (230000.00 Ribu Rupiah)												
	Realisasi penerimaan PAP di UPPD Kabupaten Blora (67000.00 Ribu Rupiah)												
	Realisasi penerimaan PAP di UPPD Kabupaten Boyolali (144000.00 Ribu Rupiah)												
	Realisasi penerimaan PAP di UPPD Kabupaten Brebes (208500.00 Ribu Rupiah)												
	Realisasi penerimaan PAP di UPPD Kabupaten Cilacap (3607762.00 Ribu Rupiah)												
	Realisasi penerimaan PAP di UPPD Kabupaten Demak (177805.00 Ribu Rupiah)												

Kode	Uraian Urusan, Organisasi, Program, Kegiatan dan Sub Kegiatan	Sebelum Perubahan					Setelah Perubahan					Bertambah / Berkurang	
		Kelompok Belanja					Kelompok Belanja					(RP)	%
		Operasi	Modal	Tidak Terduga	Transfer	Jumlah	Operasi	Modal	Tidak Terduga	Transfer	Jumlah		
	Realisasi penerimaan PAP di UPPD Kabupaten Grobogan (730000.00 Ribu Rupiah)												
	Realisasi penerimaan PAP di UPPD Kabupaten Karanganyar (315000.00 Ribu Rupiah)												
	Realisasi penerimaan PAP di UPPD Kabupaten Kebumen (625000.00 Ribu Rupiah)												
	Realisasi penerimaan PAP di UPPD Kabupaten Kendal (38500.00 Ribu Rupiah)												
	Realisasi penerimaan PAP di UPPD Kabupaten Klaten (500000.00 Ribu Rupiah)												
	Realisasi penerimaan PAP di UPPD Kabupaten Kudus (5000.00 Rupiah)												
	Realisasi penerimaan PAP di UPPD Kabupaten Magelang (585000.00 Ribu Rupiah)												
	Realisasi penerimaan PAP di UPPD Kabupaten Pati (66550.00 Ribu Rupiah)												
	Realisasi penerimaan PAP di UPPD Kabupaten Pekalongan (180000.00 Rupiah)												
	Realisasi penerimaan PAP di UPPD Kabupaten Pemalang (192000.00 Ribu Rupiah)												
	Realisasi penerimaan PAP di UPPD Kabupaten Purbalingga (215000.00 Ribu Rupiah)												
	Realisasi penerimaan PAP di UPPD Kabupaten Purworejo (100000.00 Ribu Rupiah)												
	Realisasi penerimaan PAP di UPPD Kabupaten Rembang (70000.00 Rupiah)												
	Realisasi penerimaan PAP di UPPD Kabupaten Semarang (1070000.00 Ribu Rupiah)												
	Realisasi penerimaan PAP di UPPD Kabupaten Sragen (15000.00 Ribu Rupiah)												
	Realisasi penerimaan PAP di UPPD Kabupaten Sukoharjo (340000.00 Ribu Rupiah)												

Kode	Uraian Urusan, Organisasi, Program, Kegiatan dan Sub Kegiatan	Sebelum Perubahan					Setelah Perubahan					Bertambah / Berkurang	
		Kelompok Belanja					Kelompok Belanja					(RP)	%
		Operasi	Modal	Tidak Terduga	Transfer	Jumlah	Operasi	Modal	Tidak Terduga	Transfer	Jumlah		
	Realisasi penerimaan PAP di UPPD Kabupaten Tegal (285000.00 Ribu Rupiah)												
	Realisasi penerimaan PAP di UPPD Kabupaten Wonogiri (257000.00 Ribu Rupiah)												
	Realisasi penerimaan PAP di UPPD Kabupaten Wonosobo (568000.00 Ribu Rupiah)												
	Realisasi penerimaan PAP di UPPD Kota Magelang (70000.00 Ribu Rupiah)												
	Realisasi penerimaan PAP di UPPD Kota Salatiga (46000.00 Ribu Rupiah)												
	Realisasi penerimaan PAP di UPPD Kota Semarang II (620000.00 Ribu Rupiah)												
	Realisasi penerimaan PAP di UPPD Kota Semarang III (130000.00 Ribu Rupiah)												
	Realisasi penerimaan PAP di UPPD Kota Surakarta (55000.00 Ribu Rupiah)												
	Realisasi penerimaan retribusi pemakaian kekayaan daerah di UPPD Kabupaten Banjarnegara (80655.00 Ribu Rupiah)												
	Realisasi penerimaan retribusi pemakaian kekayaan daerah di UPPD Kabupaten Banyumas (179051.00 Ribu Rupiah)												
	Realisasi penerimaan retribusi pemakaian kekayaan daerah di UPPD Kabupaten Batang (66059.00 Ribu Rupiah)												
	Realisasi penerimaan retribusi pemakaian kekayaan daerah di UPPD Kabupaten Blora (92460.00 Ribu Rupiah)												
	Realisasi penerimaan retribusi pemakaian kekayaan daerah di UPPD Kabupaten Boyolali (87570.00 Ribu Rupiah)												
	Realisasi penerimaan retribusi pemakaian kekayaan daerah di UPPD Kabupaten Brebes (111300.00 Ribu Rupiah)												

Kode	Uraian Urusan, Organisasi, Program, Kegiatan dan Sub Kegiatan	Sebelum Perubahan					Setelah Perubahan					Bertambah / Berkurang	
		Kelompok Belanja					Kelompok Belanja					(RP)	%
		Operasi	Modal	Tidak Terduga	Transfer	Jumlah	Operasi	Modal	Tidak Terduga	Transfer	Jumlah		
	<i>Realisasi penerimaan retribusi pemakaian kekayaan daerah di UPPD Kabupaten Cilacap (118660.00 Ribu Rupiah)</i>												
	<i>Realisasi penerimaan retribusi pemakaian kekayaan daerah di UPPD Kabupaten Demak (81989.00 Ribu Rupiah)</i>												
	<i>Realisasi penerimaan retribusi pemakaian kekayaan daerah di UPPD Kabupaten Grobogan (133860.00 Ribu Rupiah)</i>												
	<i>Realisasi penerimaan retribusi pemakaian kekayaan daerah di UPPD Kabupaten Jepara (212579.00 Ribu Rupiah)</i>												
	<i>Realisasi penerimaan retribusi pemakaian kekayaan daerah di UPPD Kabupaten Karanganyar (75831.00 Ribu Rupiah)</i>												
	<i>Realisasi penerimaan retribusi pemakaian kekayaan daerah di UPPD Kabupaten Kebumen (97278.00 Ribu Rupiah)</i>												
	<i>Realisasi penerimaan retribusi pemakaian kekayaan daerah di UPPD Kabupaten Kendal (73980.00 Ribu Rupiah)</i>												
	<i>Realisasi penerimaan retribusi pemakaian kekayaan daerah di UPPD Kabupaten Klaten (148571.00 Ribu Rupiah)</i>												
	<i>Realisasi penerimaan retribusi pemakaian kekayaan daerah di UPPD Kabupaten Kudus (101490.00 Ribu Rupiah)</i>												
	<i>Realisasi penerimaan retribusi pemakaian kekayaan daerah di UPPD Kabupaten Magelang (152768.00 Ribu Rupiah)</i>												
	<i>Realisasi penerimaan retribusi pemakaian kekayaan daerah di UPPD Kabupaten Pati (145380.00 Ribu Rupiah)</i>												
	<i>Realisasi penerimaan retribusi pemakaian kekayaan daerah di UPPD Kabupaten Pekalongan (62580.00 Ribu Rupiah)</i>												

Kode	Uraian Urusan, Organisasi, Program, Kegiatan dan Sub Kegiatan	Sebelum Perubahan					Setelah Perubahan					Bertambah / Berkurang	
		Kelompok Belanja					Kelompok Belanja					(RP)	%
		Operasi	Modal	Tidak Terduga	Transfer	Jumlah	Operasi	Modal	Tidak Terduga	Transfer	Jumlah		
	<i>Realisasi penerimaan retribusi pemakaian kekayaan daerah di UPPD Kabupaten Pemalang (99506.00 Ribu Rupiah)</i>												
	<i>Realisasi penerimaan retribusi pemakaian kekayaan daerah di UPPD Kabupaten Purbalingga (68818.00 Ribu Rupiah)</i>												
	<i>Realisasi penerimaan retribusi pemakaian kekayaan daerah di UPPD Kabupaten Purworejo (61409.00 Ribu Rupiah)</i>												
	<i>Realisasi penerimaan retribusi pemakaian kekayaan daerah di UPPD Kabupaten Rembang (79278.00 Ribu Rupiah)</i>												
	<i>Realisasi penerimaan retribusi pemakaian kekayaan daerah di UPPD Kabupaten Semarang (134257.00 Ribu Rupiah)</i>												
	<i>Realisasi penerimaan retribusi pemakaian kekayaan daerah di UPPD Kabupaten Sragen (58960.00 Ribu Rupiah)</i>												
	<i>Realisasi penerimaan retribusi pemakaian kekayaan daerah di UPPD Kabupaten Sukoharjo (101520.00 Ribu Rupiah)</i>												
	<i>Realisasi penerimaan retribusi pemakaian kekayaan daerah di UPPD Kabupaten Tegal (72252.00 Ribu Rupiah)</i>												
	<i>Realisasi penerimaan retribusi pemakaian kekayaan daerah di UPPD Kabupaten Temanggung (66172.00 Ribu Rupiah)</i>												
	<i>Realisasi penerimaan retribusi pemakaian kekayaan daerah di UPPD Kabupaten Wonogiri (132715.00 Ribu Rupiah)</i>												
	<i>Realisasi penerimaan retribusi pemakaian kekayaan daerah di UPPD Kabupaten Wonosobo (93015.00 Ribu Rupiah)</i>												
	<i>Realisasi penerimaan retribusi pemakaian kekayaan daerah di UPPD Kota Magelang (54480.00 Ribu Rupiah)</i>												

Kode	Uraian Urusan, Organisasi, Program, Kegiatan dan Sub Kegiatan	Sebelum Perubahan					Setelah Perubahan					Bertambah / Berkurang	
		Kelompok Belanja					Kelompok Belanja					(RP)	%
		Operasi	Modal	Tidak Terduga	Transfer	Jumlah	Operasi	Modal	Tidak Terduga	Transfer	Jumlah		
	<i>Realisasi penerimaan retribusi pemakaian kekayaan daerah di UPPD Kota Pekalongan (60360.00 Rupiah)</i>												
	<i>Realisasi penerimaan retribusi pemakaian kekayaan daerah di UPPD Kota Salatiga (66883.00 Ribu Rupiah)</i>												
	<i>Realisasi penerimaan retribusi pemakaian kekayaan daerah di UPPD Kota Semarang (321577.00 Ribu Rupiah)</i>												
	<i>Realisasi penerimaan retribusi pemakaian kekayaan daerah di UPPD Kota Semarang II (218876.00 Ribu Rupiah)</i>												
	<i>Realisasi penerimaan retribusi pemakaian kekayaan daerah di UPPD Kota Semarang III (266133.00 Ribu Rupiah)</i>												
	<i>Realisasi penerimaan retribusi pemakaian kekayaan daerah di UPPD Kota Surakarta (153480.00 Ribu Rupiah)</i>												
	<i>Realisasi penerimaan retribusi pemakaian kekayaan daerah di UPPD Kota Tegal (229315.00 Rupiah)</i>												
	<i>Rrupealisasi penerimaan PAP di UPPD Kabupaten Temanggung (233000.00 Ribu Rupiah)</i>												
5.02.5.02.0 .00.0.00.03	Badan Pengelola Keuangan dan Aset Daerah	57.927.193.000	4.935.873.000	0	0	62.863.066.000	42.500.495.000	841.306.000	0	0	43.341.801.000	(19.521.265.000)	(31,05)%
5.02.5.02.0 .00.0.00.03 .01	PROGRAM PENUNJANGURUSAN PEMERINTAHAN DAERAH	36.887.231.000	4.650.873.000	0	0	41.538.104.000	28.773.534.000	565.800.000	0	0	29.339.334.000	(12.198.770.000)	(29,37)%
5.02.5.02.0 .00.0.00.03 .01.1.01	Perencanaan dan Evaluasi Kinerja Perangkat Daerah	437.284.000	0	0	0	437.284.000	91.325.000	0	0	0	91.325.000	(345.959.000)	(79,12)%
5.02.5.02.0 .00.0.00.03 .01.1.01.01	Penyusunan Renstra dan Renja Perangkat Daerah	32.400.000	0	0	0	32.400.000	16.800.000	0	0	0	16.800.000	(15.600.000)	(48,15)%
	<i>Jumlah dokumen perencanaan Perangkat Daerah yang disusun (5.00 Dokumen)</i>												

Kode	Uraian Urusan, Organisasi, Program, Kegiatan dan Sub Kegiatan	Sebelum Perubahan					Setelah Perubahan					Bertambah / Berkurang	
		Kelompok Belanja					Kelompok Belanja					(RP)	%
		Operasi	Modal	Tidak Terduga	Transfer	Jumlah	Operasi	Modal	Tidak Terduga	Transfer	Jumlah		
5.02.5.02.0 .00.0.00.03 .01.1.01.02	Penyusunan Program dan Kegiatan Perangkat Daerah dalam Dokumen Perencanaan <i>Jumlah dokumen perencanaan Perangkat Daerah yang disusun (5.00 Dokumen)</i>	47.660.000	0	0	0	47.660.000	28.331.000	0	0	0	28.331.000	(19.329.000)	(40,56)%
5.02.5.02.0 .00.0.00.03 .01.1.01.03	Penyusunan Dokumen Evaluasi Perangkat Daerah <i>Jumlah dokumen evaluasi kinerja perangkat daerah (5.00 Dokumen)</i>	32.814.000	0	0	0	32.814.000	15.214.000	0	0	0	15.214.000	(17.600.000)	(53,64)%
5.02.5.02.0 .00.0.00.03 .01.1.01.04	Koordinasi dan Sinkronisasi Perencanaan Perangkat Daerah <i>Jumlah dokumen perencanaan Perangkat Daerah yang disusun (5.00 Dokumen)</i>	158.510.000	0	0	0	158.510.000	10.840.000	0	0	0	10.840.000	(147.670.000)	(93,16)%
5.02.5.02.0 .00.0.00.03 .01.1.01.05	Evaluasi Kinerja Perangkat Daerah <i>Jumlah dokumen evaluasi kinerja perangkat daerah (5.00 Dokumen)</i>	165.900.000	0	0	0	165.900.000	20.140.000	0	0	0	20.140.000	(145.760.000)	(87,86)%
5.02.5.02.0 .00.0.00.03 .01.1.02	Administrasi Keuangan <i>Persentase ketercapaian pelayanan umum, kepegawaian dan keuangan perangkat daerah (90.00 %)</i>	28.836.863.000	0	0	0	28.836.863.000	23.094.506.000	0	0	0	23.094.506.000	(5.742.357.000)	(19,91)%
5.02.5.02.0 .00.0.00.03 .01.1.02.01	Penyediaan Gaji dan Tunjangan ASN <i>Jumlah Laporan Keuangan PD (jenis) (4.00 Laporan)</i>	24.552.783.000	0	0	0	24.552.783.000	19.133.606.000	0	0	0	19.133.606.000	(5.419.177.000)	(22,07)%
5.02.5.02.0 .00.0.00.03 .01.1.02.02	Penyediaan Administrasi Pelaksanaan Tugas ASN <i>Jumlah Laporan Keuangan PD (jenis) (4.00 Laporan)</i>	4.214.080.000	0	0	0	4.214.080.000	3.870.900.000	0	0	0	3.870.900.000	(343.180.000)	(8,14)%
5.02.5.02.0 .00.0.00.03 .01.1.02.04	Penyusunan Akuntansi dan Pelaporan Keuangan <i>Jumlah Laporan Keuangan PD (jenis) (4.00 Laporan)</i>	30.000.000	0	0	0	30.000.000	30.000.000	0	0	0	30.000.000	0	0%

Kode	Uraian Urusan, Organisasi, Program, Kegiatan dan Sub Kegiatan	Sebelum Perubahan					Setelah Perubahan					Bertambah / Berkurang	
		Kelompok Belanja					Kelompok Belanja					(RP)	%
		Operasi	Modal	Tidak Terduga	Transfer	Jumlah	Operasi	Modal	Tidak Terduga	Transfer	Jumlah		
5.02.5.02.0 .00.0.00.03 .01.1.02.07	Penyusunan Laporan Keuangan Bulanan/Semesteran	10.000.000	0	0	0	10.000.000	10.000.000	0	0	0	10.000.000	0	0%
	<i>Jumlah Laporan Keuangan PD (jenis) (4.00 Laporan)</i>												
5.02.5.02.0 .00.0.00.03 .01.1.02.08	Penyusunan Pelaporan Prognosis Realisasi Anggaran	15.000.000	0	0	0	15.000.000	15.000.000	0	0	0	15.000.000	0	0%
	<i>Jumlah Laporan Keuangan PD (jenis) (4.00 Laporan)</i>												
5.02.5.02.0 .00.0.00.03 .01.1.02.09	Penyusunan Pelaporan Keuangan Akhir Tahun	15.000.000	0	0	0	15.000.000	35.000.000	0	0	0	35.000.000	20.000.000	133,33%
	<i>Jumlah Laporan Keuangan PD (jenis) (4.00 Laporan)</i>												
5.02.5.02.0 .00.0.00.03 .01.1.03	Administrasi Umum	7.593.084.000	4.650.873.000	0	0	12.243.957.000	5.567.703.000	565.800.000	0	0	6.133.503.000	(6.110.454.000)	(49,91)%
	<i>Persentase ketercapaian pelayanan umum, kepegawaian dan keuangan perangkat daerah (90.00 %)</i>												
5.02.5.02.0 .00.0.00.03 .01.1.03.01	Penyediaan Jasa Surat Menyurat	22.060.000	0	0	0	22.060.000	19.900.000	0	0	0	19.900.000	(2.160.000)	(9,79)%
	<i>Jumlah bulan terpenuhinya Pelayanan Jasa Surat Menyurat dan Kearsipan Perangkat Daerah (12.00 Bulan)</i>												
5.02.5.02.0 .00.0.00.03 .01.1.03.02	Penyediaan Jasa Komunikasi, Sumber Daya Air dan Listrik	1.316.929.000	0	0	0	1.316.929.000	1.202.560.000	0	0	0	1.202.560.000	(114.369.000)	(8,68)%
	<i>Jumlah bulan terpenuhinya Jasa Komunikasi, Air dan Listrik Perangkat Daerah (12.00 Bulan)</i>												
5.02.5.02.0 .00.0.00.03 .01.1.03.05	Penyediaan Jasa Jaminan Barang Milik Daerah	137.800.000	0	0	0	137.800.000	100.000.000	0	0	0	100.000.000	(37.800.000)	(27,43)%
	<i>Jumlah bulan terpenuhinya premi asuransi barang milik daerah (12.00 Bulan)</i>												
	<i>Jumlah bulan terpenuhinya premi asuransi barang milik daerah (2.00 Bulan)</i>												

Kode	Uraian Urusan, Organisasi, Program, Kegiatan dan Sub Kegiatan	Sebelum Perubahan					Setelah Perubahan					Bertambah / Berkurang	
		Kelompok Belanja					Kelompok Belanja					(RP)	%
		Operasi	Modal	Tidak Terduga	Transfer	Jumlah	Operasi	Modal	Tidak Terduga	Transfer	Jumlah		
5.02.5.02.0 .00.0.00.03 .01.1.03.08	Penyediaan Jasa Kebersihan Kantor <i>Jumlah bulan terpenuhinya jasa Kebersihan dan Pelayanan Perkantoran Perangkat Daerah (12.00 Bulan)</i>	1.596.496.000	0	0	0	1.596.496.000	1.327.997.000	0	0	0	1.327.997.000	(268.499.000)	(16,82)%
5.02.5.02.0 .00.0.00.03 .01.1.03.10	Penyediaan Alat Tulis Kantor <i>Jumlah unit penyediaan sarana dan prasarana kantor perangkat daerah (25.00 Tahun)</i>	816.701.000	0	0	0	816.701.000	616.701.000	0	0	0	616.701.000	(200.000.000)	(24,49)%
5.02.5.02.0 .00.0.00.03 .01.1.03.11	Penyediaan Barang Cetak dan Penggandaan <i>Jumlah unit penyediaan sarana dan prasarana kantor perangkat daerah (25.00 Tahun)</i>	160.000.000	0	0	0	160.000.000	61.600.000	0	0	0	61.600.000	(98.400.000)	(61,50)%
5.02.5.02.0 .00.0.00.03 .01.1.03.12	Penyediaan Komponen Instalasi Listrik/Penerangan Bangunan Kantor <i>Jumlah unit penyediaan sarana dan prasarana kantor perangkat daerah (12.00 Bulan)</i>	100.000.000	0	0	0	100.000.000	84.997.000	0	0	0	84.997.000	(15.003.000)	(15)%
5.02.5.02.0 .00.0.00.03 .01.1.03.15	Penyediaan Bahan Bacaan dan Peraturan Perundang-undangan <i>Jumlah bulan tercukupinya kebutuhan Bahan Bacaan/Buku Perpustakaan Perangkat Daerah (12.00 Bulan)</i>	57.200.000	0	0	0	57.200.000	5.500.000	0	0	0	5.500.000	(51.700.000)	(90,38)%
5.02.5.02.0 .00.0.00.03 .01.1.03.17	Penyediaan Makanan dan Minuman <i>Jumlah bulan terpenuhinya Penyediaan Makan Minum Rapat Perangkat Daerah (12.00 Bulan)</i>	338.820.000	0	0	0	338.820.000	346.570.000	0	0	0	346.570.000	7.750.000	2,29%
5.02.5.02.0 .00.0.00.03 .01.1.03.18	Rapat-rapat Kordinasi dan Konsultasi ke Luar Daerah <i>Jumlah bulan terpenuhinya pelaksanaan rapat-rapat koordinasi dan konsultasi ke dalam dan luar daerah (12.00 Bulan)</i>	686.555.000	0	0	0	686.555.000	676.894.000	0	0	0	676.894.000	(9.661.000)	(1,41)%

Kode	Uraian Urusan, Organisasi, Program, Kegiatan dan Sub Kegiatan	Sebelum Perubahan					Setelah Perubahan					Bertambah / Berkurang	
		Kelompok Belanja					Kelompok Belanja					(RP)	%
		Operasi	Modal	Tidak Terduga	Transfer	Jumlah	Operasi	Modal	Tidak Terduga	Transfer	Jumlah		
5.02.5.02.0 .00.0.00.03 .01.1.03.23	<p><i>Jumlah bulan terpenuhinya pelaksanaan rapat-rapat koordinasi dan konsultasi ke dalam dan luar daerah (12.00 Tahun)</i></p> <p>Pengadaan Perlengkapan Gedung Kantor</p>	435.000.000	0	0	0	435.000.000	240.000.000	0	0	0	240.000.000	(195.000.000)	(44,83)%
5.02.5.02.0 .00.0.00.03 .01.1.03.25	<p><i>Jumlah bulan tercukupinya Pemeliharaan Rutin /Berkala Sarana Kantor dan Rumah Tangga Perangkat Daerah (12.00 Bulan)</i></p> <p><i>Jumlah unit penyediaan sarana dan prasarana kantor perangkat daerah (25.00 Tahun)</i></p> <p>Pengadaan Peralatan Gedung Kantor</p>	0	2.168.730.000	0	0	2.168.730.000	0	390.800.000	0	0	390.800.000	(1.777.930.000)	(81,98)%
5.02.5.02.0 .00.0.00.03 .01.1.03.26	<p><i>Jumlah unit penyediaan sarana dan prasarana kantor perangkat daerah (12.00 Bulan)</i></p> <p><i>Jumlah unit penyediaan sarana dan prasarana kantor perangkat daerah (25.00 Tahun)</i></p> <p>Pengadaan Mebeleur</p>	0	539.060.000	0	0	539.060.000	0	0	0	0	0	(539.060.000)	(100)%
5.02.5.02.0 .00.0.00.03 .01.1.03.28	<p><i>Jumlah unit penyediaan sarana dan prasarana kantor perangkat daerah (12.00 Bulan)</i></p> <p><i>Jumlah unit penyediaan sarana dan prasarana kantor perangkat daerah (25.00 Tahun)</i></p> <p>Pemeliharaan Rutin/Berkala Rumah Dinas</p> <p><i>Jumlah bulan tercukupinya Pemeliharaan Rutin /Berkala Sarana Kantor dan Rumah Tangga Perangkat Daerah (12.00 Bulan)</i></p>	190.000.000	0	0	0	190.000.000	0	0	0	0	0	(190.000.000)	(100)%

Kode	Uraian Urusan, Organisasi, Program, Kegiatan dan Sub Kegiatan	Sebelum Perubahan					Setelah Perubahan					Bertambah / Berkurang	
		Kelompok Belanja					Kelompok Belanja					(RP)	%
		Operasi	Modal	Tidak Terduga	Transfer	Jumlah	Operasi	Modal	Tidak Terduga	Transfer	Jumlah		
5.02.5.02.0 .00.0.00.03 .01.1.03.29	<p><i>Jumlah bulan terpenuhinya Pemeliharaan Rutin/ Berkala Rumah Jabatan/Rumah Dinas/Gedung Kantor/ Kendaraan Dinas/Operasional Perangkat Daerah (12.00 Tahun)</i></p> <p>Pemeliharaan Rutin/Berkala Gedung Kantor</p>	0	1.943.083.000	0	0	1.943.083.000	0	175.000.000	0	0	175.000.000	(1.768.083.000)	(90,99)%
5.02.5.02.0 .00.0.00.03 .01.1.03.31	<p><i>Jumlah bulan tercukupinya Pemeliharaan Rutin /Berkala Sarana Kantor dan Rumah Tangga Perangkat Daerah (12.00 Bulan)</i></p> <p><i>Jumlah bulan terpenuhinya Pemeliharaan Rutin/ Berkala Rumah Jabatan/Rumah Dinas/Gedung Kantor/ Kendaraan Dinas/Operasional Perangkat Daerah (12.00 Tahun)</i></p> <p><i>Jumlah unit penyediaan sarana dan prasarana kantor perangkat daerah (12.00 Bulan)</i></p> <p>Pemeliharaan Rutin/Berkala Kendaraan Dinas/Operasional</p>	418.400.000	0	0	0	418.400.000	420.711.000	0	0	0	420.711.000	2.311.000	0,55%
5.02.5.02.0 .00.0.00.03 .01.1.03.33	<p><i>Jumlah bulan terpenuhinya Pemeliharaan Rutin/ Berkala Rumah Jabatan/Rumah Dinas/Gedung Kantor/ Kendaraan Dinas/Operasional Perangkat Daerah (12.00 Bulan)</i></p> <p><i>Jumlah bulan terpenuhinya Pemeliharaan Rutin/ Berkala Rumah Jabatan/Rumah Dinas/Gedung Kantor/ Kendaraan Dinas/Operasional Perangkat Daerah (12.00 Tahun)</i></p> <p>Pemeliharaan Rutin/Berkala Perlengkapan Gedung Kantor</p>	302.500.000	0	0	0	302.500.000	102.500.000	0	0	0	102.500.000	(200.000.000)	(66,12)%

Kode	Uraian Urusan, Organisasi, Program, Kegiatan dan Sub Kegiatan	Sebelum Perubahan					Setelah Perubahan					Bertambah / Berkurang	
		Kelompok Belanja					Kelompok Belanja					(RP)	%
		Operasi	Modal	Tidak Terduga	Transfer	Jumlah	Operasi	Modal	Tidak Terduga	Transfer	Jumlah		
	<i>Jumlah bulan terpenuhinya Pemeliharaan Rutin/ Berkala Rumah Jabatan/Rumah Dinas/Gedung Kantor/ Kendaraan Dinas/Operasional Perangkat Daerah (12.00 Bulan)</i>												
	<i>Jumlah bulan terpenuhinya Pemeliharaan Rutin/ Berkala Rumah Jabatan/Rumah Dinas/Gedung Kantor/ Kendaraan Dinas/Operasional Perangkat Daerah (12.00 Tahun)</i>												
5.02.5.02.0 .00.0.00.03 .01.1.03.35	Pemeliharaan Rutin/Berkala Peralatan Gedung Kantor	959.073.000	0	0	0	959.073.000	361.223.000	0	0	0	361.223.000	(597.850.000)	(62,34)%
	<i>Jumlah bulan tercukupinya Pemeliharaan Rutin /Berkala Sarana Kantor dan Rumah Tangga Perangkat Daerah (12.00 Bulan)</i>												
	<i>Jumlah bulan terpenuhinya Pemeliharaan Rutin/ Berkala Rumah Jabatan/Rumah Dinas/Gedung Kantor/ Kendaraan Dinas/Operasional Perangkat Daerah (12.00 Tahun)</i>												
5.02.5.02.0 .00.0.00.03 .01.1.03.36	Pemeliharaan Rutin/Berkala Mebeleur	55.550.000	0	0	0	55.550.000	550.000	0	0	0	550.000	(55.000.000)	(99,01)%
	<i>Jumlah bulan tercukupinya Pemeliharaan Rutin /Berkala Sarana Kantor dan Rumah Tangga Perangkat Daerah (12.00 Bulan)</i>												
5.02.5.02.0 .00.0.00.03 .01.1.04	Peningkatan Disiplin dan Kapasitas Sumber Daya Aparatur	20.000.000	0	0	0	20.000.000	20.000.000	0	0	0	20.000.000	0	0%
	<i>Persentase ketercapaian pelayanan umum, kepegawaian dan keuangan perangkat daerah (90.00 %)</i>												
5.02.5.02.0 .00.0.00.03 .01.1.04.09	Pendidikan dan Pelatihan Formal	20.000.000	0	0	0	20.000.000	20.000.000	0	0	0	20.000.000	0	0%

Kode	Uraian Urusan, Organisasi, Program, Kegiatan dan Sub Kegiatan	Sebelum Perubahan					Setelah Perubahan					Bertambah / Berkurang	
		Kelompok Belanja					Kelompok Belanja					(RP)	%
		Operasi	Modal	Tidak Terduga	Transfer	Jumlah	Operasi	Modal	Tidak Terduga	Transfer	Jumlah		
5.02.5.02.0 .00.0.00.03 .02	Jumlah ASN yang mengikuti Diklat/Workshop/Bintek/Seminar (50.00 Tahun) PROGRAM PENGELOLAAN KEUANGAN DAERAH	16.029.536.000	0	0	0	16.029.536.000	10.455.330.000	0	0	0	10.455.330.000	(5.574.206.000)	(34,77)%
5.02.5.02.0 .00.0.00.03 .02.1.01	Koordinasi dan Penyusunan Rencana Anggaran Daerah	7.982.160.000	0	0	0	7.982.160.000	5.711.188.000	0	0	0	5.711.188.000	(2.270.972.000)	(28,45)%
5.02.5.02.0 .00.0.00.03 .02.1.01.01	Persentase penetapan APBD tepat waktu (100.00 %) Penyusunan KUA dan PPAS	202.000.000	0	0	0	202.000.000	100.000.000	0	0	0	100.000.000	(102.000.000)	(50,50)%
5.02.5.02.0 .00.0.00.03 .02.1.01.02	Jumlah OPD lingkup bidang Pendidikan dan Kesra yang menyusun dokumen penganggaran sesuai kaidah perundangan (14.00 OPD) Penyusunan Perubahan KUA dan Perubahan PPAS	121.000.000	0	0	0	121.000.000	70.000.000	0	0	0	70.000.000	(51.000.000)	(42,15)%
5.02.5.02.0 .00.0.00.03 .02.1.01.03	Jumlah OPD lingkup bidang Ekonomi dan Pembangunan yang menyusun dokumen penganggaran sesuai kaidah perundangan (13.00 OPD) Penyusunan dan Review RKA SKPD / Perubahan RKA SKPD	154.500.000	0	0	0	154.500.000	0	0	0	0	0	(154.500.000)	(100)%
5.02.5.02.0 .00.0.00.03 .02.1.01.04	Jumlah OPD lingkup bidang Pendidikan dan Kesra yang menyusun dokumen penganggaran sesuai kaidah perundangan (14.00 OPD) Penyusunan dan Review DPA SKPD / Perubahan DPA SKPD	147.000.000	0	0	0	147.000.000	71.400.000	0	0	0	71.400.000	(75.600.000)	(51,43)%
5.02.5.02.0 .00.0.00.03 .02.1.01.05	Jumlah OPD lingkup bidang Ekonomi dan Pembangunan yang menyusun dokumen penganggaran sesuai kaidah perundangan (13.00 OPD) Penyusunan peraturan daerah tentang APBD dan Peraturan Kepala Daerah tentang penjabaran APBD	2.718.700.000	0	0	0	2.718.700.000	2.181.058.000	0	0	0	2.181.058.000	(537.642.000)	(19,78)%

Kode	Uraian Urusan, Organisasi, Program, Kegiatan dan Sub Kegiatan	Sebelum Perubahan					Setelah Perubahan					Bertambah / Berkurang	
		Kelompok Belanja					Kelompok Belanja					(RP)	%
		Operasi	Modal	Tidak Terduga	Transfer	Jumlah	Operasi	Modal	Tidak Terduga	Transfer	Jumlah		
5.02.5.02.0 .00.0.00.03 .02.1.01.06	<p><i>Jumlah OPD lingkup bidang Pendidikan dan Kesra yang menyusun dokumen penganggaran sesuai kaidah perundangan (14.00 OPD)</i></p> <p>Penyusunan peraturan daerah tentang Perubahan APBD dan Peraturan Kepala Daerah tentang penjabaran Perubahan APBD</p> <p><i>Jumlah OPD lingkup bidang Ekonomi dan Pembangunan yang menyusun dokumen penganggaran sesuai kaidah perundangan (13.00 OPD)</i></p>	2.705.570.000	0	0	0	2.705.570.000	2.272.960.000	0	0	0	2.272.960.000	(432.610.000)	(15,99)%
5.02.5.02.0 .00.0.00.03 .02.1.01.07	<p>Penyusunan Peraturan Kepala Daerah tentang Teknis Penyusunan Anggaran SKPD</p> <p><i>Jumlah OPD lingkup bidang pemerintahan yang menyusun dokumen penganggaran sesuai kaidah perundangan (16.00 OPD)</i></p>	437.080.000	0	0	0	437.080.000	279.912.000	0	0	0	279.912.000	(157.168.000)	(35,96)%
5.02.5.02.0 .00.0.00.03 .02.1.01.08	<p>Penyusunan Regulasi Bidang Anggaran</p> <p><i>Jumlah OPD lingkup bidang pemerintahan yang menyusun dokumen penganggaran sesuai kaidah perundangan (16.00 OPD)</i></p>	642.155.000	0	0	0	642.155.000	250.400.000	0	0	0	250.400.000	(391.755.000)	(61,01)%
5.02.5.02.0 .00.0.00.03 .02.1.01.09	<p>Koordinasi Perencanaan Anggaran Pendapatan</p> <p><i>Jumlah OPD lingkup bidang pemerintahan yang menyusun dokumen penganggaran sesuai kaidah perundangan (16.00 OPD)</i></p>	127.795.000	0	0	0	127.795.000	0	0	0	0	0	(127.795.000)	(100)%
5.02.5.02.0 .00.0.00.03 .02.1.01.10	<p>Koordinasi Perencanaan Anggaran Belanja Daerah</p> <p><i>Jumlah OPD lingkup bidang pemerintahan yang menyusun dokumen penganggaran sesuai kaidah perundangan (16.00 OPD)</i></p>	570.900.000	0	0	0	570.900.000	479.054.000	0	0	0	479.054.000	(91.846.000)	(16,09)%

Kode	Uraian Urusan, Organisasi, Program, Kegiatan dan Sub Kegiatan	Sebelum Perubahan					Setelah Perubahan					Bertambah / Berkurang	
		Kelompok Belanja					Kelompok Belanja					(RP)	%
		Operasi	Modal	Tidak Terduga	Transfer	Jumlah	Operasi	Modal	Tidak Terduga	Transfer	Jumlah		
5.02.5.02.0 .00.0.00.03 .02.1.01.11	Koordinasi Perencanaan Anggaran Pembiayaan <i>Jumlah OPD lingkup bidang pemerintahan yang menyusun dokumen penganggaran sesuai kaidah perundangan (16.00 OPD)</i>	155.460.000	0	0	0	155.460.000	6.404.000	0	0	0	6.404.000	(149.056.000)	(95,88)%
5.02.5.02.0 .00.0.00.03 .02.1.02	Pembinaan Pengelolaan Keuangan daerah Kabupaten/Kota <i>Persentase kabupaten/kota yang menyusun APBD tepat waktu dan sesuai kaidah perundangan (100.00 %)</i>	607.498.000	0	0	0	607.498.000	450.626.000	0	0	0	450.626.000	(156.872.000)	(25,82)%
5.02.5.02.0 .00.0.00.03 .02.1.02.02	Evaluasi APBD Kabupaten/Kota <i>Jumlah Kab/Kota yang menyusun APBD tepat waktu dan sesuai dengan kaidah perundangan (35.00 Kabupaten/Kota)</i>	127.646.000	0	0	0	127.646.000	122.059.000	0	0	0	122.059.000	(5.587.000)	(4,38)%
5.02.5.02.0 .00.0.00.03 .02.1.02.03	Evaluasi Perubahan APBD Kabupaten/Kota <i>Jumlah Kab/Kota yang menyusun APBD tepat waktu dan sesuai dengan kaidah perundangan (35.00 Kabupaten/Kota)</i>	127.646.000	0	0	0	127.646.000	110.431.000	0	0	0	110.431.000	(17.215.000)	(13,49)%
5.02.5.02.0 .00.0.00.03 .02.1.02.04	Evaluasi Pertanggungjawaban Pelaksanaan APBD Kabupaten/Kota <i>Jumlah Kab/Kota yang menyusun APBD tepat waktu dan sesuai dengan kaidah perundangan (35.00 Kabupaten/Kota)</i>	127.646.000	0	0	0	127.646.000	99.181.000	0	0	0	99.181.000	(28.465.000)	(22,30)%
5.02.5.02.0 .00.0.00.03 .02.1.02.05	Asistensi Pengelolaan Keuangan Kabupaten/Kota <i>Jumlah Kab/Kota yang menyusun APBD tepat waktu dan sesuai dengan kaidah perundangan (35.00 Kabupaten/Kota)</i>	224.560.000	0	0	0	224.560.000	118.955.000	0	0	0	118.955.000	(105.605.000)	(47,03)%

Kode	Uraian Urusan, Organisasi, Program, Kegiatan dan Sub Kegiatan	Sebelum Perubahan					Setelah Perubahan					Bertambah / Berkurang	
		Kelompok Belanja					Kelompok Belanja					(RP)	%
		Operasi	Modal	Tidak Terduga	Transfer	Jumlah	Operasi	Modal	Tidak Terduga	Transfer	Jumlah		
5.02.5.02.0 .00.0.00.03 .02.1.03	Koordinasi dan Pengelolaan Perbendaharaan Daerah <i>Persentase realisasi serapan APBD (92.00 %)</i>	2.384.986.000	0	0	0	2.384.986.000	1.172.873.000	0	0	0	1.172.873.000	(1.212.113.000)	(50,82)%
5.02.5.02.0 .00.0.00.03 .02.1.03.01	Koordinasi dan Pengelolaan Kas Daerah <i>Jumlah SP2D OPD yang diproses pencairan (41.00 OPD)</i>	798.795.000	0	0	0	798.795.000	543.521.000	0	0	0	543.521.000	(255.274.000)	(31,96)%
5.02.5.02.0 .00.0.00.03 .02.1.03.02	Penatausahaan Pembiayaan Daerah <i>Jumlah OPD lingkup bidang Ekonomi dan Pembangunan yang terlayani penerbitan SP2D (19.00 OPD)</i>	312.830.000	0	0	0	312.830.000	267.830.000	0	0	0	267.830.000	(45.000.000)	(14,38)%
5.02.5.02.0 .00.0.00.03 .02.1.03.04	Pemrosesan, Penerbitan dan Pendistribusian Lembar SP2D <i>Jumlah OPD lingkup bidang Ekonomi dan Pembangunan yang terlayani penerbitan SP2D (19.00 OPD)</i>	340.180.000	0	0	0	340.180.000	0	0	0	0	0	(340.180.000)	(100)%
5.02.5.02.0 .00.0.00.03 .02.1.03.05	Koordinasi Pelaksanaan dan Penelitian Kelengkapan Dokumen SPP dan SPM, Pemberian Pembebanan Rincian Penggunaan Atas Pengesahan SPJ Gaji dan Non Gaji, Serta Penerbitan SKPP <i>Jumlah OPD lingkup bidang Pemerintahan, Pendidikan dan Kesra yang terlayani penerbitan SP2D (41.00 OPD)</i>	527.806.000	0	0	0	527.806.000	253.276.000	0	0	0	253.276.000	(274.530.000)	(52,01)%
5.02.5.02.0 .00.0.00.03 .02.1.03.06	Koordinasi Penyusunan Laporan Realisasi Penerimaan dan Pengeluaran Kas Daerah, Laporan Aliran Kas, dan Pelaksanaan Pemungutan/Pemotongan dan Penyetoran Perhitungan Fihak Ketiga (PFK) <i>Jumlah SP2D OPD yang diproses pencairan (41.00 OPD)</i>	205.150.000	0	0	0	205.150.000	16.246.000	0	0	0	16.246.000	(188.904.000)	(92,08)%
5.02.5.02.0 .00.0.00.03 .02.1.03.08	Rekonsiliasi Data Penerimaan dan Pengeluaran Kas Serta Pemungutan dan Pemotongan Atas SP2D Dengan Instansi Terkait	123.225.000	0	0	0	123.225.000	0	0	0	0	0	(123.225.000)	(100)%

Kode	Uraian Urusan, Organisasi, Program, Kegiatan dan Sub Kegiatan	Sebelum Perubahan					Setelah Perubahan					Bertambah / Berkurang	
		Kelompok Belanja					Kelompok Belanja					(RP)	%
		Operasi	Modal	Tidak Terduga	Transfer	Jumlah	Operasi	Modal	Tidak Terduga	Transfer	Jumlah		
5.02.5.02.0 .00.0.00.03 .02.1.03.09	Jumlah SP2D OPD yang diproses pencairan (41.00 OPD) Penyusunan Petunjuk Teknis Administrasi Keuangan yang Berkaitan Dengan Penerimaan dan Pengeluaran Kas Serta Penatausahaan dan Pertanggungjawaban (SPJ)	77.000.000	0	0	0	77.000.000	92.000.000	0	0	0	92.000.000	15.000.000	19,48%
5.02.5.02.0 .00.0.00.03 .02.1.04	Jumlah OPD lingkup bidang Ekonomi dan Pembangunan yang terlayani penerbitan SP2D (19.00 OPD) Koordinasi dan Pelaksanaan Akuntansi dan Pelaporan Keuangan Daerah	5.054.892.000	0	0	0	5.054.892.000	3.120.643.000	0	0	0	3.120.643.000	(1.934.249.000)	(38,26)%
5.02.5.02.0 .00.0.00.03 .02.1.04.03	Persentase penyampaian laporan keuangan tepat waktu (100.00 %) Koordinasi dan penyusunan Laporan Pertanggungjawaban Pelaksanaan APBD Pemerintah Provinsi	348.834.000	0	0	0	348.834.000	319.544.000	0	0	0	319.544.000	(29.290.000)	(8,40)%
5.02.5.02.0 .00.0.00.03 .02.1.04.04	Jumlah OPD lingkup bidang Pemerintahan yang menyampaikan Laporan Keuangan sesuai kaidah perundangan (13.00 OPD) Koordinasi dan Penyusunan Rancangan Peraturan Daerah Tentang Pertanggungjawaban Pelaksanaan APBD Provinsi dan Kabupaten/Kota	1.220.474.000	0	0	0	1.220.474.000	894.400.000	0	0	0	894.400.000	(326.074.000)	(26,72)%
5.02.5.02.0 .00.0.00.03 .02.1.04.05	Jumlah OPD lingkup bidang Kesejahteraan rakyat yang menyampaikan Laporan Keuangan sesuai kaidah perundangan (14.00 OPD) Konsolidasi Laporan Keuangan SKPD, BLUD dan Laporan Keuangan PEMDA	125.854.000	0	0	0	125.854.000	76.241.000	0	0	0	76.241.000	(49.613.000)	(39,42)%
	Jumlah OPD lingkup bidang Ekonomi dan Pembangunan yang menyampaikan Laporan Keuangan sesuai kaidah perundangan (14.00 OPD)												

Kode	Uraian Urusan, Organisasi, Program, Kegiatan dan Sub Kegiatan	Sebelum Perubahan					Setelah Perubahan					Bertambah / Berkurang	
		Kelompok Belanja					Kelompok Belanja					(RP)	%
		Operasi	Modal	Tidak Terduga	Transfer	Jumlah	Operasi	Modal	Tidak Terduga	Transfer	Jumlah		
5.02.5.02.0 .00.0.00.03 .02.1.04.06	Penyusunan Tanggapan/Tindak Lanjut terhadap LHP BPK atas Laporan Pertanggungjawaban Pelaksanaan APBD <i>Jumlah OPD lingkup bidang Pemerintahan yang menyampaikan Laporan Keuangan sesuai kaidah perundangan (13.00 OPD)</i>	56.374.000	0	0	0	56.374.000	45.060.000	0	0	0	45.060.000	(11.314.000)	(20,07)%
5.02.5.02.0 .00.0.00.03 .02.1.04.07	Rekonsiliasi Realisasi Pendapatan dan Belanja Serta Pembiayaan <i>Jumlah OPD lingkup bidang Ekonomi dan Pembangunan yang menyampaikan Laporan Keuangan sesuai kaidah perundangan (14.00 OPD)</i>	204.454.000	0	0	0	204.454.000	251.486.000	0	0	0	251.486.000	47.032.000	23%
5.02.5.02.0 .00.0.00.03 .02.1.04.08	Penyusunan Analisis Laporan Pertanggungjawaban Pelaksanaan APBD <i>Jumlah OPD lingkup bidang Kesejahteraan rakyat yang menyampaikan Laporan Keuangan sesuai kaidah perundangan (14.00 OPD)</i>	323.930.000	0	0	0	323.930.000	171.954.000	0	0	0	171.954.000	(151.976.000)	(46,92)%
5.02.5.02.0 .00.0.00.03 .02.1.04.09	Penyusunan Kebijakan dan Panduan Teknis Operasional Penyelenggaraan Akuntansi Pemerintah Daerah <i>Jumlah OPD lingkup bidang Ekonomi dan Pembangunan yang menyampaikan Laporan Keuangan sesuai kaidah perundangan (14.00 OPD)</i>	919.859.000	0	0	0	919.859.000	348.562.000	0	0	0	348.562.000	(571.297.000)	(62,11)%
5.02.5.02.0 .00.0.00.03 .02.1.04.10	Penyusunan Sistem dan Prosedur Akuntansi dan Pelaporan Keuangan Pemerintah Daerah <i>Jumlah OPD lingkup bidang Pemerintahan yang menyampaikan Laporan Keuangan sesuai kaidah perundangan (13.00 OPD)</i>	1.076.054.000	0	0	0	1.076.054.000	698.184.000	0	0	0	698.184.000	(377.870.000)	(35,12)%
5.02.5.02.0 .00.0.00.03 .02.1.04.12	Pelaksanaan Pembinaan dan Sosialisasi Tentang Penyusunan Laporan Keuangan Pemerintah Daerah Sesuai Sistem Akuntansi Pemerintah Daerah	779.059.000	0	0	0	779.059.000	315.212.000	0	0	0	315.212.000	(463.847.000)	(59,54)%

Kode	Uraian Urusan, Organisasi, Program, Kegiatan dan Sub Kegiatan	Sebelum Perubahan					Setelah Perubahan					Bertambah / Berkurang	
		Kelompok Belanja					Kelompok Belanja					(RP)	%
		Operasi	Modal	Tidak Terduga	Transfer	Jumlah	Operasi	Modal	Tidak Terduga	Transfer	Jumlah		
	<i>Jumlah OPD lingkup bidang Kesejahteraan rakyat yang menyampaikan Laporan Keuangan sesuai kaidah perundangan (14.00 OPD)</i>												
5.02.5.02.00.0.00.03.03	PROGRAM PENGELOLAAN BARANG MILIK DAERAH	5.010.426.000	285.000.000	0	0	5.295.426.000	3.271.631.000	275.506.000	0	0	3.547.137.000	(1.748.289.000)	(33,02)%
5.02.5.02.00.0.00.03.03.1.01	Pengelolaan Barang Milik Daerah	5.010.426.000	285.000.000	0	0	5.295.426.000	3.271.631.000	275.506.000	0	0	3.547.137.000	(1.748.289.000)	(33,02)%
	<i>Persentase pemanfaatan aset daerah (67.50 %)</i>												
5.02.5.02.00.0.00.03.03.1.01.03	Koordinasi dan Penyusunan Rencana Kebutuhan Barang Milik Daerah	700.000.000	0	0	0	700.000.000	419.695.000	0	0	0	419.695.000	(280.305.000)	(40,04)%
	<i>Jumlah Aset yang dimanfaatkan, dan dokumen kajian pemberdayaan aset (4.00 Unit)</i>												
5.02.5.02.00.0.00.03.03.1.01.04	Koordinasi dan Penyusunan Rencana Pemeliharaan/Perawatan Barang Milik Daerah	339.448.000	0	0	0	339.448.000	149.753.000	0	0	0	149.753.000	(189.695.000)	(55,88)%
	<i>Jumlah Aset yang dimanfaatkan, dan dokumen kajian pemberdayaan aset (4.00 Unit)</i>												
5.02.5.02.00.0.00.03.03.1.01.05	Penatausahaan Barang Milik Daerah	450.000.000	0	0	0	450.000.000	348.491.000	0	0	0	348.491.000	(101.509.000)	(22,56)%
	<i>Jumlah Aset yang terinventarisir, updating data pengadaan dan mutasi BMD (43.00 OPD)</i>												
5.02.5.02.00.0.00.03.03.1.01.06	Inventarisasi Barang Milik Daerah	235.000.000	0	0	0	235.000.000	156.175.000	0	0	0	156.175.000	(78.825.000)	(33,54)%
	<i>Jumlah Aset yang terinventarisir, updating data pengadaan dan mutasi BMD (43.00 OPD)</i>												
5.02.5.02.00.0.00.03.03.1.01.07	Koordinasi Pelaksanaan Pengamanan Fisik, Administrasi dan Hukum Barang Milik Daerah	1.657.739.000	285.000.000	0	0	1.942.739.000	1.314.578.000	275.506.000	0	0	1.590.084.000	(352.655.000)	(18,15)%
	<i>Jumlah Aset yang diamankan (41.00 Unit)</i>												

Kode	Uraian Urusan, Organisasi, Program, Kegiatan dan Sub Kegiatan	Sebelum Perubahan					Setelah Perubahan					Bertambah / Berkurang	
		Kelompok Belanja					Kelompok Belanja					(RP)	%
		Operasi	Modal	Tidak Terduga	Transfer	Jumlah	Operasi	Modal	Tidak Terduga	Transfer	Jumlah		
5.02.5.02.0 .00.0.00.03 .03.1.01.09	Koordinasi, pengawasan dan pengendalian atas Penggunaan, Pemanfaatan, Pemusnahan dan Penghapusan Barang Milik Daerah <i>Jumlah Aset yang terselesaikan permasalahan kasus/sengketa (5.00 Unit)</i>	266.469.000	0	0	0	266.469.000	181.589.000	0	0	0	181.589.000	(84.880.000)	(31,85)%
5.02.5.02.0 .00.0.00.03 .03.1.01.10	Koordinasi, pengawasan dan pengendalian atas Pemindahtanganan Barang Milik Daerah <i>Jumlah Aset yang terselesaikan permasalahan kasus/sengketa (5.00 Unit)</i>	646.770.000	0	0	0	646.770.000	399.365.000	0	0	0	399.365.000	(247.405.000)	(38,25)%
5.02.5.02.0 .00.0.00.03 .03.1.01.11	Koordinasi Pelaksanaan Rekonsiliasi dalam Rangka Penyusunan Laporan Barang Milik Daerah <i>Jumlah Aset yang terinventarisir, updating data pengadaan dan mutasi BMD (43.00 OPD)</i>	259.000.000	0	0	0	259.000.000	137.130.000	0	0	0	137.130.000	(121.870.000)	(47,05)%
5.02.5.02.0 .00.0.00.03 .03.1.01.12	Konsolidasi Penyusunan Laporan Barang Milik Daerah dari SKPD <i>Jumlah Aset yang terinventarisir, updating data pengadaan dan mutasi BMD (43.00 OPD)</i>	323.000.000	0	0	0	323.000.000	164.855.000	0	0	0	164.855.000	(158.145.000)	(48,96)%
5.02.5.02.0 .00.0.00.03 .03.1.01.13	Koordinasi dan Pembinaan Pengelolaan Barang Milik Daerah <i>Jumlah Aset yang terinventarisir, updating data pengadaan dan mutasi BMD (43.00 OPD)</i>	133.000.000	0	0	0	133.000.000	0	0	0	0	0	(133.000.000)	(100)%
5.03	KEPEGAWAIAN	105.931.416.000	400.000.000	0	0	106.331.416.000	85.613.207.000	728.000.000	0	0	86.341.207.000	(19.990.209.000)	(18,80)%
5.03.5.03.0 .00.0.00.01	Badan Kepegawaian Daerah	105.931.416.000	400.000.000	0	0	106.331.416.000	85.613.207.000	728.000.000	0	0	86.341.207.000	(19.990.209.000)	(18,80)%
5.03.5.03.0 .00.0.00.01 .01	PROGRAM PENUNJANGURUSAN PEMERINTAHAN DAERAH	89.001.696.000	400.000.000	0	0	89.401.696.000	76.735.971.000	728.000.000	0	0	77.463.971.000	(11.937.725.000)	(13,35)%
5.03.5.03.0 .00.0.00.01 .01.1.01	Perencanaan dan Evaluasi Kinerja Perangkat Daerah	350.000.000	0	0	0	350.000.000	197.839.000	0	0	0	197.839.000	(152.161.000)	(43,47)%

Kode	Uraian Urusan, Organisasi, Program, Kegiatan dan Sub Kegiatan	Sebelum Perubahan					Setelah Perubahan					Bertambah / Berkurang	
		Kelompok Belanja					Kelompok Belanja					(RP)	%
		Operasi	Modal	Tidak Terduga	Transfer	Jumlah	Operasi	Modal	Tidak Terduga	Transfer	Jumlah		
5.03.5.03.0 .00.0.00.01 .01.1.01.02	<i>Persentase ketercapaian perencanaan dan evaluasi kinerja OPD (100.00 %)</i> Penyusunan Program dan Kegiatan Perangkat Daerah dalam Dokumen Perencanaan	170.000.000	0	0	0	170.000.000	91.672.000	0	0	0	91.672.000	(78.328.000)	(46,08)%
	<i>Jumlah dokumen perencanaan Perangkat Daerah yang disusun (3.00 Dokumen)</i>												
5.03.5.03.0 .00.0.00.01 .01.1.01.03	Penyusunan Dokumen Evaluasi Perangkat Daerah	180.000.000	0	0	0	180.000.000	106.167.000	0	0	0	106.167.000	(73.833.000)	(41,02)%
	<i>Jumlah dokumen evaluasi kinerja perangkat daerah (3.00 Dokumen)</i>												
5.03.5.03.0 .00.0.00.01 .01.1.02	Administrasi Keuangan	80.310.000.000	0	0	0	80.310.000.000	69.975.916.000	0	0	0	69.975.916.000	(10.334.084.000)	(12,87)%
	<i>Persentase ketercapaian pelayanan umum, kepegawaian dan keuangan perangkat daerah (100.00 %)</i>												
5.03.5.03.0 .00.0.00.01 .01.1.02.01	Penyediaan Gaji dan Tunjangan ASN	80.200.000.000	0	0	0	80.200.000.000	69.925.469.000	0	0	0	69.925.469.000	(10.274.531.000)	(12,81)%
	<i>Jumlah Laporan Keuangan PD (jenis) (17.00 Dokumen)</i>												
5.03.5.03.0 .00.0.00.01 .01.1.02.03	Penyiapan Bahan Pelaksanaan Verifikasi	60.000.000	0	0	0	60.000.000	43.475.000	0	0	0	43.475.000	(16.525.000)	(27,54)%
	<i>Jumlah Laporan Keuangan PD (jenis) (17.00 Dokumen)</i>												
5.03.5.03.0 .00.0.00.01 .01.1.02.04	Penyusunan Akuntansi dan Pelaporan Keuangan	50.000.000	0	0	0	50.000.000	6.972.000	0	0	0	6.972.000	(43.028.000)	(86,06)%
	<i>Jumlah Laporan Keuangan PD (jenis) (17.00 Dokumen)</i>												
5.03.5.03.0 .00.0.00.01 .01.1.03	Administrasi Umum	7.796.896.000	400.000.000	0	0	8.196.896.000	6.376.730.000	728.000.000	0	0	7.104.730.000	(1.092.166.000)	(13,32)%
	<i>Persentase ketercapaian pelayanan umum, kepegawaian dan keuangan perangkat daerah (100.00 %)</i>												

Kode	Uraian Urusan, Organisasi, Program, Kegiatan dan Sub Kegiatan	Sebelum Perubahan					Setelah Perubahan					Bertambah / Berkurang	
		Kelompok Belanja					Kelompok Belanja					(RP)	%
		Operasi	Modal	Tidak Terduga	Transfer	Jumlah	Operasi	Modal	Tidak Terduga	Transfer	Jumlah		
5.03.5.03.0 .00.0.00.01 .01.1.03.01	Penyediaan Jasa Surat Menyurat <i>Terpenuhinya Pelayanan Jasa Surat Menyurat dan Kearsipan Perangkat Daerah (12.00 Bulan)</i>	60.000.000	0	0	0	60.000.000	30.000.000	0	0	0	30.000.000	(30.000.000)	(50)%
5.03.5.03.0 .00.0.00.01 .01.1.03.02	Penyediaan Jasa Komunikasi, Sumber Daya Air dan Listrik <i>Terpenuhinya Jasa Komunikasi, Air dan Listrik Perangkat Daerah (12.00 Bulan)</i>	840.000.000	0	0	0	840.000.000	663.600.000	0	0	0	663.600.000	(176.400.000)	(21)%
5.03.5.03.0 .00.0.00.01 .01.1.03.03	Penyediaan Jasa Peralatan dan Perlengkapan Kantor <i>Terpenuhinya jasa Kebersihan dan Pelayanan Perkantoran Perangkat Daerah (12.00 Bulan)</i>	430.000.000	0	0	0	430.000.000	430.000.000	0	0	0	430.000.000	0	0%
5.03.5.03.0 .00.0.00.01 .01.1.03.05	Penyediaan Jasa Jaminan Barang Milik Daerah <i>Terpenuhinya premi asuransi barang milik daerah kendaraan roda 4 (15.00 Unit)</i> <i>Terwujudnya jaminan terhadap barang milik daerah gedung kantor (2.00 Unit)</i> <i>Terwujudnya jaminan terhadap Barang Milik Daerah kendaraan roda 2 (10.00 Unit)</i>	140.000.000	0	0	0	140.000.000	140.000.000	0	0	0	140.000.000	0	0%
5.03.5.03.0 .00.0.00.01 .01.1.03.06	Penyediaan Jasa Pemeliharaan dan Perizinan Kendaraan Dinas/Operasional <i>Terpenuhinya jasa Kebersihan dan Pelayanan Perkantoran Perangkat Daerah (12.00 Bulan)</i>	50.000.000	0	0	0	50.000.000	50.000.000	0	0	0	50.000.000	0	0%
5.03.5.03.0 .00.0.00.01 .01.1.03.07	Penyediaan Jasa Administrasi Keuangan <i>Terpenuhinya jasa Kebersihan dan Pelayanan Perkantoran Perangkat Daerah (12.00 Bulan)</i>	1.421.560.000	0	0	0	1.421.560.000	1.421.560.000	0	0	0	1.421.560.000	0	0%
5.03.5.03.0 .00.0.00.01 .01.1.03.08	Penyediaan Jasa Kebersihan Kantor <i>Terpenuhinya jasa Kebersihan dan Pelayanan Perkantoran Perangkat Daerah (12.00 Bulan)</i>	406.000.000	0	0	0	406.000.000	406.000.000	0	0	0	406.000.000	0	0%

Kode	Uraian Urusan, Organisasi, Program, Kegiatan dan Sub Kegiatan	Sebelum Perubahan					Setelah Perubahan					Bertambah / Berkurang	
		Kelompok Belanja					Kelompok Belanja					(RP)	%
		Operasi	Modal	Tidak Terduga	Transfer	Jumlah	Operasi	Modal	Tidak Terduga	Transfer	Jumlah		
5.03.5.03.0 .00.0.00.01 .01.1.03.10	Penyediaan Alat Tulis Kantor <i>Tersedianya Alat Tulis Kantor (12.00 Bulan)</i>	800.000.000	0	0	0	800.000.000	470.000.000	0	0	0	470.000.000	(330.000.000)	(41,25)%
5.03.5.03.0 .00.0.00.01 .01.1.03.11	Penyediaan Barang Cetak dan Penggandaan <i>Tersedianya Barang Cetak dan Penggandaan (12.00 Bulan)</i>	400.000.000	0	0	0	400.000.000	170.872.000	0	0	0	170.872.000	(229.128.000)	(57,28)%
5.03.5.03.0 .00.0.00.01 .01.1.03.12	Penyediaan Komponen Instalasi Listrik/Penerangan Bangunan Kantor <i>Jumlah unit penyediaan sarana dan prasarana kantor perangkat daerah (2.00 Jenis)</i>	30.000.000	0	0	0	30.000.000	19.269.000	0	0	0	19.269.000	(10.731.000)	(35,77)%
5.03.5.03.0 .00.0.00.01 .01.1.03.14	Penyediaan Peralatan Rumah Tangga <i>Jumlah unit penyediaan sarana dan prasarana kantor perangkat daerah (2.00 Jenis)</i>	50.000.000	0	0	0	50.000.000	40.000.000	0	0	0	40.000.000	(10.000.000)	(20)%
5.03.5.03.0 .00.0.00.01 .01.1.03.15	Penyediaan Bahan Bacaan dan Peraturan Perundang-undangan <i>Jumlah laporan informasi publik perangkat daerah (1.00 Dokumen)</i> <i>Tercukupinya kebutuhan Bahan Bacaan/Buku Perpustakaan Perangkat Daerah (12.00 Bulan)</i>	320.000.000	0	0	0	320.000.000	10.000.000	0	0	0	10.000.000	(310.000.000)	(96,88)%
5.03.5.03.0 .00.0.00.01 .01.1.03.17	Penyediaan Makanan dan Minuman <i>Jumlah bulan terpenuhinya Penyediaan Makan Minum Rapat Perangkat Daerah (12.00 Bulan)</i> <i>Terpenuhinya Penyediaan Makan Minum Rapat Perangkat Daerah (12.00 Bulan)</i>	311.000.000	0	0	0	311.000.000	220.250.000	0	0	0	220.250.000	(90.750.000)	(29,18)%
5.03.5.03.0 .00.0.00.01 .01.1.03.18	Rapat-rapat Kordinasi dan Konsultasi ke Luar Daerah	760.540.000	0	0	0	760.540.000	748.995.000	0	0	0	748.995.000	(11.545.000)	(1,52)%

Kode	Uraian Urusan, Organisasi, Program, Kegiatan dan Sub Kegiatan	Sebelum Perubahan					Setelah Perubahan					Bertambah / Berkurang	
		Kelompok Belanja					Kelompok Belanja					(RP)	%
		Operasi	Modal	Tidak Terduga	Transfer	Jumlah	Operasi	Modal	Tidak Terduga	Transfer	Jumlah		
	<i>Jumlah bulan terpenuhinya pelaksanaan rapat-rapat koordinasi dan konsultasi ke dalam dan luar daerah (12.00 Bulan)</i>												
	<i>Terpenuhinya pelaksanaan rapat-rapat koordinasi dan konsultasi ke dalam dan luar daerah (12.00 Bulan)</i>												
5.03.5.03.0 .00.0.00.01 .01.1.03.24	Pengadaan Peralatan Rumah Jabatan/Dinas	0	34.000.000	0	0	34.000.000	0	34.000.000	0	0	34.000.000	0	0%
	<i>Jumlah unit penyediaan sarana dan prasarana kantor perangkat daerah (2.00 Jenis)</i>												
5.03.5.03.0 .00.0.00.01 .01.1.03.25	Pengadaan Peralatan Gedung Kantor	14.000.000	336.000.000	0	0	350.000.000	35.000.000	664.000.000	0	0	699.000.000	349.000.000	99,71%
	<i>Jumlah unit penyediaan sarana dan prasarana kantor perangkat daerah (2.00 Jenis)</i>												
5.03.5.03.0 .00.0.00.01 .01.1.03.26	Pengadaan Mebeleur	0	30.000.000	0	0	30.000.000	0	30.000.000	0	0	30.000.000	0	0%
	<i>Jumlah unit penyediaan sarana dan prasarana kantor perangkat daerah (2.00 Jenis)</i>												
5.03.5.03.0 .00.0.00.01 .01.1.03.29	Pemeliharaan Rutin/Berkala Gedung Kantor	399.130.000	0	0	0	399.130.000	344.391.000	0	0	0	344.391.000	(54.739.000)	(13,71)%
	<i>Terwujudnya pemeliharaan Rumah Jabatan/ Rumah Dinas/ Gedung Kantor/ Kendaraan Dinas/ Operasional Perangkat Daerah (12.00 Bulan)</i>												
5.03.5.03.0 .00.0.00.01 .01.1.03.31	Pemeliharaan Rutin/Berkala Kendaraan Dinas/Operasional	455.381.000	0	0	0	455.381.000	455.381.000	0	0	0	455.381.000	0	0%
	<i>Terwujudnya pemeliharaan Rumah Jabatan/ Rumah Dinas/ Gedung Kantor/ Kendaraan Dinas/ Operasional Perangkat Daerah (12.00 Bulan)</i>												
5.03.5.03.0 .00.0.00.01 .01.1.03.34	Pemeliharaan Rutin/Berkala Peralatan Rumah Jabatan/Dinas	20.000.000	0	0	0	20.000.000	20.000.000	0	0	0	20.000.000	0	0%

Kode	Uraian Urusan, Organisasi, Program, Kegiatan dan Sub Kegiatan	Sebelum Perubahan					Setelah Perubahan					Bertambah / Berkurang	
		Kelompok Belanja					Kelompok Belanja					(RP)	%
		Operasi	Modal	Tidak Terduga	Transfer	Jumlah	Operasi	Modal	Tidak Terduga	Transfer	Jumlah		
5.03.5.03.0 .00.0.00.01 .01.1.03.35	<i>Tercukupinya Pemeliharaan Rutin /Berkala Sarana Kantor dan Rumah Tangga Perangkat Daerah (12.00 Bulan)</i> Pemeliharaan Rutin/Berkala Peralatan Gedung Kantor	349.285.000	0	0	0	349.285.000	246.412.000	0	0	0	246.412.000	(102.873.000)	(29,45)%
5.03.5.03.0 .00.0.00.01 .01.1.03.36	<i>Tercukupinya Pemeliharaan Rutin /Berkala Sarana Kantor dan Rumah Tangga Perangkat Daerah (12.00 Bulan)</i> Pemeliharaan Rutin/Berkala Mebeleur	20.000.000	0	0	0	20.000.000	5.000.000	0	0	0	5.000.000	(15.000.000)	(75)%
5.03.5.03.0 .00.0.00.01 .01.1.03.38	<i>Tercukupinya Pemeliharaan Rutin /Berkala Sarana Kantor dan Rumah Tangga Perangkat Daerah (12.00 Bulan)</i> Rehabilitasi Sedang/Berat Rumah Dinas	50.000.000	0	0	0	50.000.000	50.000.000	0	0	0	50.000.000	0	0%
5.03.5.03.0 .00.0.00.01 .01.1.03.39	<i>Jumlah Unit Gedung Yang Direhab (2.00 Unit)</i> Rehabilitasi Sedang/Berat Rumah Gedung Kantor	470.000.000	0	0	0	470.000.000	400.000.000	0	0	0	400.000.000	(70.000.000)	(14,89)%
5.03.5.03.0 .00.0.00.01 .01.1.04	<i>Jumlah Unit Gedung Yang Direhab (2.00 Unit)</i> Peningkatan Disiplin dan Kapasitas Sumber Daya Aparatur	544.800.000	0	0	0	544.800.000	185.486.000	0	0	0	185.486.000	(359.314.000)	(65,95)%
5.03.5.03.0 .00.0.00.01 .01.1.04.09	<i>Persentase ketercapaian pelayanan umum, kepegawaian dan keuangan perangkat daerah (100.00 %)</i> Pendidikan dan Pelatihan Formal	544.800.000	0	0	0	544.800.000	185.486.000	0	0	0	185.486.000	(359.314.000)	(65,95)%
5.03.5.03.0 .00.0.00.01 .02	<i>Jumlah ASN yang mengikuti Diklat/Workshop/Bintek/Seminar (30.00 Orang)</i> PROGRAM KEPEGAWAIAN DAERAH	16.929.720.000	0	0	0	16.929.720.000	8.877.236.000	0	0	0	8.877.236.000	(8.052.484.000)	(47,56)%

Kode	Uraian Urusan, Organisasi, Program, Kegiatan dan Sub Kegiatan	Sebelum Perubahan					Setelah Perubahan					Bertambah / Berkurang	
		Kelompok Belanja					Kelompok Belanja					(RP)	%
		Operasi	Modal	Tidak Terduga	Transfer	Jumlah	Operasi	Modal	Tidak Terduga	Transfer	Jumlah		
5.03.5.03.0 .00.0.00.01 .02.1.01	Pengelolaan Data dan Informasi ASN <i>Persentase sistem informasi kepegawaian yang dikembangkan dan terintegrasi (44.00 %)</i>	838.280.000	0	0	0	838.280.000	719.392.000	0	0	0	719.392.000	(118.888.000)	(14,18)%
5.03.5.03.0 .00.0.00.01 .02.1.01.03	Pengelolaan Sistem Informasi Kepegawaian <i>Jumlah aplikasi portal kepegawaian yang dikembangkan (1.00 Buah)</i> <i>Jumlah aplikasi sistem informasi kepegawaian yang dikembangkan terintegrasi dengan sistem Simpeg (5.00 Kali)</i> <i>Jumlah bintek pengembangan aplikasi simpeg (1.00 Kegiatan)</i> <i>Jumlah dokumentasi profil kepegawaian (60.00 Buku)</i> <i>Jumlah rakor integrasi Simpeg dan SAPK (1.00 Kegiatan)</i> <i>Jumlah rakor penghubung untuk peningkatan pemahaman terhadap pengolahan data kepegawaian (6.00 Kegiatan)</i>	588.280.000	0	0	0	588.280.000	526.787.000	0	0	0	526.787.000	(61.493.000)	(10,45)%
5.03.5.03.0 .00.0.00.01 .02.1.01.04	Pengelolaan Data Kepegawaian <i>Jumlah data pegawai yang terdokumentasi secara digital (352500.00 Dokumen)</i> <i>Jumlah data pegawai yang terdokumentasi secara fisik sesuai standard (menggunakan lactomapfolder) (1800.00 Buah)</i> <i>Jumlah pengembangan modul aplikasi atau Bintek dokumentasi data kepegawaian dengan SKPD (Bintek/aplikasi) (1.00 Kegiatan)</i>	250.000.000	0	0	0	250.000.000	192.605.000	0	0	0	192.605.000	(57.395.000)	(22,96)%
5.03.5.03.0 .00.0.00.01 .02.1.02	Administrasi Kepegawaian <i>Persentase layanan administrasi kepegawaian (100.00 %)</i>	8.373.000.000	0	0	0	8.373.000.000	3.432.098.000	0	0	0	3.432.098.000	(4.940.902.000)	(59,01)%

Kode	Uraian Urusan, Organisasi, Program, Kegiatan dan Sub Kegiatan	Sebelum Perubahan					Setelah Perubahan					Bertambah / Berkurang	
		Kelompok Belanja					Kelompok Belanja					(RP)	%
		Operasi	Modal	Tidak Terduga	Transfer	Jumlah	Operasi	Modal	Tidak Terduga	Transfer	Jumlah		
5.03.5.03.0 .00.0.00.01 .02.1.02.01	Penyusunan Analisis Kebutuhan, Formasi, dan Pelaksanaan Pengadaan ASN <i>Jumlah dokumen Daftar Susunan Pegawai selama 5 tahun dan penetapan kebutuhan pegawai sesuai formasi dan kelas jabatan (1 dok/th) (1.00 Dokumen)</i> <i>Jumlah Penyelesaian SK CPNSD dan SK PNSD (150.00 Orang)</i> <i>Jumlah Seleksi Pengadaan ASN Pemprov Jawa Tengah dan fasilitasi pengadaan CPNSD Kab/Kota (1.00 Kegiatan)</i>	7.334.000.000	0	0	0	7.334.000.000	2.298.026.000	0	0	0	2.298.026.000	(5.035.974.000)	(68,67)%
5.03.5.03.0 .00.0.00.01 .02.1.02.04	Penyelesaian Pemberhentian dan Pemberian Pensiun <i>Jumlah pelayanan administrasi pensiun (2100.00 Sertifikat)</i> <i>Jumlah pemberkasan dan validasi usulan penetapan pensiun otomatis (PPO) PNS (3.00 Kegiatan)</i>	365.000.000	0	0	0	365.000.000	408.290.000	0	0	0	408.290.000	43.290.000	11,86%
5.03.5.03.0 .00.0.00.01 .02.1.02.06	Fasilitasi Pengadaan dan Pemberhentian. <i>Jumlah fasilitasi seleksi capra IPDN asal pendaftaran Provinsi Jawa Tengah (3000.00 Orang)</i> <i>Jumlah pembekalan purna Praja IPDN asal pendaftaran Provinsi Jawa Tengah (125.00 Orang)</i>	75.000.000	0	0	0	75.000.000	75.000.000	0	0	0	75.000.000	0	0%
5.03.5.03.0 .00.0.00.01 .02.1.02.07	Pengelolaan Mutasi ASN <i>Jumlah OPD yang dievaluasi penempatan Pejabat Pelaksana sesuai Peta Jabatan (41.00 OPD)</i> <i>Jumlah pelayanan administrasi mutasi PNS (1000.00 Orang)</i> <i>Test Mutasi PNS (120.00 Orang)</i>	105.000.000	0	0	0	105.000.000	150.782.000	0	0	0	150.782.000	45.782.000	43,60%

Kode	Uraian Urusan, Organisasi, Program, Kegiatan dan Sub Kegiatan	Sebelum Perubahan					Setelah Perubahan					Bertambah / Berkurang	
		Kelompok Belanja					Kelompok Belanja					(RP)	%
		Operasi	Modal	Tidak Terduga	Transfer	Jumlah	Operasi	Modal	Tidak Terduga	Transfer	Jumlah		
5.03.5.03.0 .00.0.00.01 .02.1.02.10	Pengelolaan Kenaikan Pangkat ASN <i>Jumlah fasilitasi Izin Cuti (400.00 Orang)</i> <i>Jumlah pelaksanaan Sumpah/Janji PNS (500.00 Orang)</i> <i>Jumlah pembuatan Karis/Karsu (400.00 Orang)</i> <i>Jumlah pembuatan Karpeg (300.00 Orang)</i> <i>Jumlah penerbitan SPTKG (65.00 Orang)</i> <i>Jumlah penyelesaian SK Kenaikan Pangkat PNS tepat waktu Pemprov dan Kab/Kota (10000.00 Sertifikat)</i>	494.000.000	0	0	0	494.000.000	500.000.000	0	0	0	500.000.000	6.000.000	1,21%
5.03.5.03.0 .00.0.00.01 .02.1.03	Peningkatan Kapasitas ASN <i>Persentase penanganan kasus kepegawaian (100.00 %)</i> <i>Persentase PNS yang meningkat kualifikasinya melalui tugas belajar dan ijin belajar (60.00 %)</i> <i>Persentase PNS yang terpetakan kompetensinya (34.00 %)</i>	5.552.750.000	0	0	0	5.552.750.000	3.368.478.000	0	0	0	3.368.478.000	(2.184.272.000)	(39,34)%
5.03.5.03.0 .00.0.00.01 .02.1.03.01	Peningkatan Kapasitas ASN <i>Jumlah ASN yang mengikuti Diklat Lemhanas (1.00 Orang)</i> <i>Jumlah ASN yang mengikuti diklat Pim Tk I (1.00 Orang)</i> <i>Jumlah dokumen pengembangan manajemen talenta (1.00 Dokumen)</i>	211.000.000	0	0	0	211.000.000	49.849.000	0	0	0	49.849.000	(161.151.000)	(76,37)%
5.03.5.03.0 .00.0.00.01 .02.1.03.02	Pengembangan Penilaian Kinerja ASN	383.750.000	0	0	0	383.750.000	280.835.000	0	0	0	280.835.000	(102.915.000)	(26,82)%

Kode	Uraian Urusan, Organisasi, Program, Kegiatan dan Sub Kegiatan	Sebelum Perubahan					Setelah Perubahan					Bertambah / Berkurang	
		Kelompok Belanja					Kelompok Belanja					(RP)	%
		Operasi	Modal	Tidak Terduga	Transfer	Jumlah	Operasi	Modal	Tidak Terduga	Transfer	Jumlah		
5.03.5.03.0 .00.0.00.01 .02.1.03.03	<p><i>Jumlah Pejabat Pimpinan Tinggi, Administrator dan Pengawas yang terevaluasi dan terdatabase kinerjanya di lingkungan Pemprov Jateng (940.00 Orang)</i></p> <p>Pengembangan Assessment Center</p> <p><i>Jumlah Pejabat administrator dan Pengawas Pem Kab/Kota yang dinilai kompetensi manajerialnya (180.00 Orang)</i></p> <p><i>Jumlah PNS Pemerintah Kab/Kota yang dinilai potensi dan kompetensinya. (40.00 Orang)</i></p> <p><i>Jumlah PNS Pemprov Jateng yang dinilai potensi dan kompetensinya. (300.00 Orang)</i></p> <p><i>Jumlah PNS Pem Prov Jateng yang terpetakan kompetensinya (700.00 Orang)</i></p> <p><i>Jumlah telaahan hasil penilaian PNS pemprov Jateng (2.00 Dokumen)</i></p> <p><i>Penyempurnaan metode penilaian kompetensi (1.00 Dokumen)</i></p>	900.000.000	0	0	0	900.000.000	353.073.000	0	0	0	353.073.000	(546.927.000)	(60,77)%
5.03.5.03.0 .00.0.00.01 .02.1.03.04	<p>Fasilitasi Kelembagaan Profesi ASN (KORPRI dan lembaga profesi ASN lainnya)</p> <p><i>Jumlah ASN yang mendapatkan pembinaan profesi ASN/kode etik (150.00 Orang)</i></p> <p><i>Jumlah peserta apel siaga KORPRI (900.00 Orang)</i></p>	258.000.000	0	0	0	258.000.000	96.000.000	0	0	0	96.000.000	(162.000.000)	(62,79)%
5.03.5.03.0 .00.0.00.01 .02.1.03.07	<p>Pengelolaan Pendidikan Lanjutan ASN</p> <p><i>Jumlah PNS Pem Prov dan Kab/ Kota yang mengikuti ujian dinas (300.00 Orang)</i></p> <p><i>Jumlah PNS Pem Prov dan Kab/ Kota yang mengikuti ujian UKPPI (1250.00 Orang)</i></p>	3.300.000.000	0	0	0	3.300.000.000	2.228.895.000	0	0	0	2.228.895.000	(1.071.105.000)	(32,46)%

Kode	Uraian Urusan, Organisasi, Program, Kegiatan dan Sub Kegiatan	Sebelum Perubahan					Setelah Perubahan					Bertambah / Berkurang	
		Kelompok Belanja					Kelompok Belanja					(RP)	%
		Operasi	Modal	Tidak Terduga	Transfer	Jumlah	Operasi	Modal	Tidak Terduga	Transfer	Jumlah		
5.03.5.03.0 .00.0.00.01 .02.1.03.09	<p>Jumlah PNS Pemprov yang menempuh pendidikan melalui ijin belajar (50.00 Orang)</p> <p>Jumlah PNS Pemprov yang menempuh pendidikan tugas belajar (13.00 Orang)</p> <p>Pengelolaan Karir dalam Jabatan Fungsional</p>	500.000.000	0	0	0	500.000.000	359.826.000	0	0	0	359.826.000	(140.174.000)	(28,03)%
5.03.5.03.0 .00.0.00.01 .02.1.04	<p>Jumlah PAK yang ditetapkan (400.00 Lembar)</p> <p>Jumlah Pejabat Fungsional yang dimonitoring dan evaluasi (4000.00 Orang)</p> <p>Jumlah PNS yang dilantik dalam jabatan fungsional (250.00 Orang)</p> <p>Jumlah SK yang ditetapkan dalam Jabatan Fungsional sesuai peraturan perundang-undangan (1850.00 Sertifikat)</p> <p>Pengembangan Karir ASN</p>	1.083.690.000	0	0	0	1.083.690.000	706.327.000	0	0	0	706.327.000	(377.363.000)	(34,82)%
5.03.5.03.0 .00.0.00.01 .02.1.04.01	<p>Pengembangan Karir dan Promosi ASN</p> <p>Jumlah Calon Pejabat Pimpinan Tinggi (PPT) Hasil Seleksi Promosi Terbuka (9.00 Orang)</p> <p>Jumlah PNS yang masuk Talent Pool (200.00 Orang)</p> <p>Jumlah PNS yang memenuhi persyaratan administrasi untuk mengikuti uji kompetensi calon pejabat administrator dan pengawas (450.00 Orang)</p> <p>Jumlah PPT, Pejabat Administrator dan Pengawas yang terpilih (dilantik) memenuhi syarat Kompetensi, Kualifikas, rekam jejak jabatani dan Persyaratan Objektif lainnya (174.00 Orang)</p>	1.083.690.000	0	0	0	1.083.690.000	706.327.000	0	0	0	706.327.000	(377.363.000)	(34,82)%

Kode	Uraian Urusan, Organisasi, Program, Kegiatan dan Sub Kegiatan	Sebelum Perubahan					Setelah Perubahan					Bertambah / Berkurang	
		Kelompok Belanja					Kelompok Belanja					(RP)	%
		Operasi	Modal	Tidak Terduga	Transfer	Jumlah	Operasi	Modal	Tidak Terduga	Transfer	Jumlah		
5.03.5.03.0 .00.0.00.01 .02.1.05	Pembinaan ASN	1.082.000.000	0	0	0	1.082.000.000	650.941.000	0	0	0	650.941.000	(431.059.000)	(39,84)%
	<i>Persentase penanganan kasus kepegawaian (100.00 %)</i>												
5.03.5.03.0 .00.0.00.01 .02.1.05.01	Pembinaan Disiplin ASN	600.000.000	0	0	0	600.000.000	425.478.000	0	0	0	425.478.000	(174.522.000)	(29,09)%
	<i>Jumlah konsep peraturan bidang kepegawaian (2.00 Dokumen)</i>												
	<i>Jumlah Laporan/aduan kasus kepegawaian (30.00 Kasus)</i>												
	<i>Jumlah Penanganan ijin perceraian PNS (55.00 Berkas)</i>												
	<i>Jumlah PNS yang diberikan bintek pembinaan disiplin PNS (84.00 Orang)</i>												
	<i>Jumlah PNS yang diberikan Sosialisasi peraturan perundang-undangan (105.00 Orang)</i>												
	<i>Jumlah rekomendasi/klarifikasi penanganan kasus PNS (55.00 Kasus)</i>												
5.03.5.03.0 .00.0.00.01 .02.1.05.03	Penegakkan Disiplin, Pemberian Penghargaan dan Perlindungan	482.000.000	0	0	0	482.000.000	225.463.000	0	0	0	225.463.000	(256.537.000)	(53,22)%
	<i>Bintek Kaderisasi Kepemimpinan PNS berbasis Gender (50.00 Orang)</i>												
	<i>Jumlah Penanganan usulan jaminan kecelakaan kerja (2.00 Dokumen)</i>												
	<i>Jumlah PNS Pem Prov jateng yang mendapatkan penghargaan SLKS (200.00 Orang)</i>												
	<i>Jumlah PNS yg mendapatkan pembekalan memasuki masa purna tugas. (50.00 Orang)</i>												
	<i>Jumlah usulan TK SLKS dari pemerintah provinsi dan kab/kota se-jawa tengah (2000.00 Berkas)</i>												

Kode	Uraian Urusan, Organisasi, Program, Kegiatan dan Sub Kegiatan	Sebelum Perubahan					Setelah Perubahan					Bertambah / Berkurang	
		Kelompok Belanja					Kelompok Belanja					(RP)	%
		Operasi	Modal	Tidak Terduga	Transfer	Jumlah	Operasi	Modal	Tidak Terduga	Transfer	Jumlah		
5.04	PENDIDIKAN DAN PELATIHAN	74.374.967.000	1.174.956.000	0	0	75.549.923.000	57.950.261.000	1.538.512.000	0	0	59.488.773.000	(16.061.150.000)	(21,26)%
5.04.5.04.0.00.0.00.01	Badan Pengembangan Sumber Daya Manusia Daerah	74.374.967.000	1.174.956.000	0	0	75.549.923.000	57.950.261.000	1.538.512.000	0	0	59.488.773.000	(16.061.150.000)	(21,26)%
5.04.5.04.0.00.0.00.01.01	PROGRAM PENUNJANGURUSAN PEMERINTAHAN DAERAH	49.960.065.000	1.174.956.000	0	0	51.135.021.000	44.301.650.000	1.538.512.000	0	0	45.840.162.000	(5.294.859.000)	(10,35)%
5.04.5.04.0.00.0.00.01.01.1.01	Perencanaan dan Evaluasi Kinerja Perangkat Daerah	517.819.000	0	0	0	517.819.000	335.761.000	0	0	0	335.761.000	(182.058.000)	(35,16)%
5.04.5.04.0.00.0.00.01.01.1.01.02	Penyusunan Program dan Kegiatan Perangkat Daerah dalam Dokumen Perencanaan	206.169.000	0	0	0	206.169.000	146.545.000	0	0	0	146.545.000	(59.624.000)	(28,92)%
	<i>Jumlah dokumen perencanaan Perangkat Daerah yang disusun (10.00 Dokumen)</i>												
5.04.5.04.0.00.0.00.01.01.1.01.03	Penyusunan Dokumen Evaluasi Perangkat Daerah	311.650.000	0	0	0	311.650.000	189.216.000	0	0	0	189.216.000	(122.434.000)	(39,29)%
	<i>Jumlah dokumen evaluasi kinerja perangkat daerah (21.00 Dokumen)</i>												
5.04.5.04.0.00.0.00.01.01.1.02	Administrasi Keuangan	30.444.140.000	0	0	0	30.444.140.000	26.506.000.000	0	0	0	26.506.000.000	(3.938.140.000)	(12,94)%
	<i>Persentase ketercapaian pelayanan umum, kepegawaian dan keuangan perangkat daerah (100.00 %)</i>												
5.04.5.04.0.00.0.00.01.01.1.02.01	Penyediaan Gaji dan Tunjangan ASN	30.374.140.000	0	0	0	30.374.140.000	26.400.000.000	0	0	0	26.400.000.000	(3.974.140.000)	(13,08)%
	<i>Jumlah Laporan Keuangan PD (jenis) (3.00 Dokumen)</i>												
5.04.5.04.0.00.0.00.01.01.1.02.03	Penyiapan Bahan Pelaksanaan Verifikasi	10.000.000	0	0	0	10.000.000	21.000.000	0	0	0	21.000.000	11.000.000	110%
	<i>Jumlah Laporan Keuangan PD (jenis) (3.00 Dokumen)</i>												
5.04.5.04.0.00.0.00.01.01.1.02.04	Penyusunan Akuntansi dan Pelaporan Keuangan	60.000.000	0	0	0	60.000.000	85.000.000	0	0	0	85.000.000	25.000.000	41,67%
	<i>Jumlah Laporan Keuangan PD (jenis) (3.00 Dokumen)</i>												
5.04.5.04.0.00.0.00.01.01.1.03	Administrasi Umum	18.848.106.000	1.174.956.000	0	0	20.023.062.000	17.381.479.000	1.538.512.000	0	0	18.919.991.000	(1.103.071.000)	(5,51)%

Kode	Uraian Urusan, Organisasi, Program, Kegiatan dan Sub Kegiatan	Sebelum Perubahan					Setelah Perubahan					Bertambah / Berkurang	
		Kelompok Belanja					Kelompok Belanja					(RP)	%
		Operasi	Modal	Tidak Terduga	Transfer	Jumlah	Operasi	Modal	Tidak Terduga	Transfer	Jumlah		
5.04.5.04.0 .00.0.00.01 .01.1.03.01	Persentase ketercapaian pelayanan umum, kepegawaian dan keuangan perangkat daerah (100.00 %) Penyediaan Jasa Surat Menyurat	17.750.000	0	0	0	17.750.000	18.515.000	0	0	0	18.515.000	765.000	4,31%
	<i>Jumlah bulan terpenuhinya Pelayanan Jasa Surat Menyurat dan Kearsipan Perangkat Daerah (12.00 Bulan)</i>												
5.04.5.04.0 .00.0.00.01 .01.1.03.02	Penyediaan Jasa Komunikasi, Sumber Daya Air dan Listrik	2.241.781.000	0	0	0	2.241.781.000	1.923.395.000	0	0	0	1.923.395.000	(318.386.000)	(14,20)%
	<i>Jumlah bulan terpenuhinya Jasa Komunikasi, Air dan Listrik Perangkat Daerah (12.00 Bulan)</i>												
5.04.5.04.0 .00.0.00.01 .01.1.03.03	Penyediaan Jasa Peralatan dan Perlengkapan Kantor	1.029.616.000	0	0	0	1.029.616.000	606.635.000	0	0	0	606.635.000	(422.981.000)	(41,08)%
	<i>Jumlah bulan terpenuhinya jasa Kebersihan dan Pelayanan Perkantoran Perangkat Daerah (12.00 Bulan)</i>												
5.04.5.04.0 .00.0.00.01 .01.1.03.05	Penyediaan Jasa Jaminan Barang Milik Daerah	195.000.000	0	0	0	195.000.000	195.000.000	0	0	0	195.000.000	0	0%
	<i>Jumlah bulan terpenuhinya premi asuransi barang milik daerah (12.00 Bulan)</i>												
5.04.5.04.0 .00.0.00.01 .01.1.03.07	Penyediaan Jasa Administrasi Keuangan	9.051.909.000	0	0	0	9.051.909.000	9.328.069.000	0	0	0	9.328.069.000	276.160.000	3,05%
	<i>Jumlah bulan terpenuhinya jasa Kebersihan dan Pelayanan Perkantoran Perangkat Daerah (12.00 Bulan)</i>												
5.04.5.04.0 .00.0.00.01 .01.1.03.08	Penyediaan Jasa Kebersihan Kantor	2.261.280.000	0	0	0	2.261.280.000	2.109.401.000	0	0	0	2.109.401.000	(151.879.000)	(6,72)%
	<i>Jumlah bulan terpenuhinya jasa Kebersihan dan Pelayanan Perkantoran Perangkat Daerah (12.00 Bulan)</i>												

Kode	Uraian Urusan, Organisasi, Program, Kegiatan dan Sub Kegiatan	Sebelum Perubahan					Setelah Perubahan					Bertambah / Berkurang	
		Kelompok Belanja					Kelompok Belanja					(RP)	%
		Operasi	Modal	Tidak Terduga	Transfer	Jumlah	Operasi	Modal	Tidak Terduga	Transfer	Jumlah		
5.04.5.04.0 .00.0.00.01 .01.1.03.10	Penyediaan Alat Tulis Kantor <i>Jumlah bulan terpenuhinya jasa Kebersihan dan Pelayanan Perkantoran Perangkat Daerah (12.00 Bulan)</i>	150.000.000	0	0	0	150.000.000	117.120.000	0	0	0	117.120.000	(32.880.000)	(21,92)%
5.04.5.04.0 .00.0.00.01 .01.1.03.11	Penyediaan Barang Cetak dan Penggandaan <i>Jumlah bulan terpenuhinya jasa Kebersihan dan Pelayanan Perkantoran Perangkat Daerah (12.00 Bulan)</i>	130.971.000	0	0	0	130.971.000	76.451.000	0	0	0	76.451.000	(54.520.000)	(41,63)%
5.04.5.04.0 .00.0.00.01 .01.1.03.12	Penyediaan Komponen Instalasi Listrik/Penerangan Bangunan Kantor <i>Jumlah bulan terpenuhinya jasa Kebersihan dan Pelayanan Perkantoran Perangkat Daerah (12.00 Bulan)</i>	145.095.000	0	0	0	145.095.000	99.541.000	0	0	0	99.541.000	(45.554.000)	(31,40)%
5.04.5.04.0 .00.0.00.01 .01.1.03.15	Penyediaan Bahan Bacaan dan Peraturan Perundang-undangan <i>Jumlah bulan tercukupinya kebutuhan Bahan Bacaan/Buku Perpustakaan Perangkat Daerah (12.00 Bulan)</i> <i>Jumlah laporan informasi publik perangkat daerah (4.00 Dokumen)</i>	366.930.000	0	0	0	366.930.000	184.907.000	0	0	0	184.907.000	(182.023.000)	(49,61)%
5.04.5.04.0 .00.0.00.01 .01.1.03.17	Penyediaan Makanan dan Minuman <i>Jumlah bulan terpenuhinya Penyediaan Makan Minum Rapat Perangkat Daerah (12.00 Bulan)</i>	70.500.000	0	0	0	70.500.000	38.650.000	0	0	0	38.650.000	(31.850.000)	(45,18)%
5.04.5.04.0 .00.0.00.01 .01.1.03.18	Rapat-rapat Koordinasi dan Konsultasi ke Luar Daerah <i>Jumlah bulan terpenuhinya pelaksanaan rapat-rapat koordinasi dan konsultasi ke dalam dan luar daerah (12.00 Bulan)</i>	400.000.000	0	0	0	400.000.000	276.898.000	0	0	0	276.898.000	(123.102.000)	(30,78)%

Kode	Uraian Urusan, Organisasi, Program, Kegiatan dan Sub Kegiatan	Sebelum Perubahan					Setelah Perubahan					Bertambah / Berkurang	
		Kelompok Belanja					Kelompok Belanja					(RP)	%
		Operasi	Modal	Tidak Terduga	Transfer	Jumlah	Operasi	Modal	Tidak Terduga	Transfer	Jumlah		
5.04.5.04.0 .00.0.00.01 .01.1.03.25	Pengadaan Peralatan Gedung Kantor <i>Jumlah unit penyediaan sarana dan prasarana kantor perangkat daerah (88.00 Unit)</i>	0	1.174.956.000	0	0	1.174.956.000	0	1.538.512.000	0	0	1.538.512.000	363.556.000	30,94%
5.04.5.04.0 .00.0.00.01 .01.1.03.29	Pemeliharaan Rutin/Berkala Gedung Kantor <i>Jumlah bulan terpenuhinya Pemeliharaan Rutin/ Berkala Rumah Jabatan/Rumah Dinas/Gedung Kantor/ Kendaraan Dinas/Operasional Perangkat Daerah (12.00 Bulan)</i>	1.522.358.000	0	0	0	1.522.358.000	1.422.346.000	0	0	0	1.422.346.000	(100.012.000)	(6,57)%
5.04.5.04.0 .00.0.00.01 .01.1.03.31	Pemeliharaan Rutin/Berkala Kendaraan Dinas/Operasional <i>Jumlah bulan terpenuhinya Pemeliharaan Rutin/ Berkala Rumah Jabatan/Rumah Dinas/Gedung Kantor/ Kendaraan Dinas/Operasional Perangkat Daerah (12.00 Bulan)</i>	319.640.000	0	0	0	319.640.000	216.210.000	0	0	0	216.210.000	(103.430.000)	(32,36)%
5.04.5.04.0 .00.0.00.01 .01.1.03.35	Pemeliharaan Rutin/Berkala Peralatan Gedung Kantor <i>Jumlah bulan tercukupinya Pemeliharaan Rutin /Berkala Sarana Kantor dan Rumah Tangga Perangkat Daerah (12.00 Bulan)</i>	945.276.000	0	0	0	945.276.000	768.341.000	0	0	0	768.341.000	(176.935.000)	(18,72)%
5.04.5.04.0 .00.0.00.01 .01.1.04	Peningkatan Disiplin dan Kapasitas Sumber Daya Aparatur <i>Persentase ketercapaian pelayanan umum, kepegawaian dan keuangan perangkat daerah (100.00 %)</i>	150.000.000	0	0	0	150.000.000	78.410.000	0	0	0	78.410.000	(71.590.000)	(47,73)%
5.04.5.04.0 .00.0.00.01 .01.1.04.09	Pendidikan dan Pelatihan Formal <i>Jumlah ASN yang mengikuti Diklat/Workshop/Bintek/Seminar (35.00 Orang)</i>	150.000.000	0	0	0	150.000.000	78.410.000	0	0	0	78.410.000	(71.590.000)	(47,73)%

Kode	Uraian Urusan, Organisasi, Program, Kegiatan dan Sub Kegiatan	Sebelum Perubahan					Setelah Perubahan					Bertambah / Berkurang	
		Kelompok Belanja					Kelompok Belanja					(RP)	%
		Operasi	Modal	Tidak Terduga	Transfer	Jumlah	Operasi	Modal	Tidak Terduga	Transfer	Jumlah		
5.04.5.04.0 .00.0.00.01 .02	PROGRAM PENGEMBANGAN SUMBER DAYA MANUSIA	24.414.902.000	0	0	0	24.414.902.000	13.648.611.000	0	0	0	13.648.611.000	(10.766.291.000)	(44,10)%
5.04.5.04.0 .00.0.00.01 .02.1.01	Pengembangan Kompetensi Teknis	3.264.402.000	0	0	0	3.264.402.000	2.305.637.000	0	0	0	2.305.637.000	(958.765.000)	(29,37)%
	<i>Persentase ASN yang lulus pengembangan kompetensi teknis (100.00 %)</i>												
5.04.5.04.0 .00.0.00.01 .02.1.01.03	Penyelenggaraan Pengembangan Kompetensi Teknis Umum, Inti, dan Pilihan Bagi Jabatan Administrasi Penyelenggara Urusan Pemerintahan Konkuren, Perangkat Daerah Penunjang, dan Urusan Pemerintahan Umum <i>Jumlah peserta pengembangan kompetensi teknis inti (365.00 Orang)</i> <i>Jumlah peserta pengembangan kompetensi teknis pilihan (380.00 Orang)</i> <i>Jumlah peserta pengembangan kompetensi teknis umum (1050.00 Orang)</i>	3.264.402.000	0	0	0	3.264.402.000	2.305.637.000	0	0	0	2.305.637.000	(958.765.000)	(29,37)%
5.04.5.04.0 .00.0.00.01 .02.1.02	Sertifikasi, Kelembagaan, Pengembangan Kompetensi Manajerial dan Fungsional <i>Indeks penjaminan mutu pelaksanaan pelatihan (3.50 Skor)</i> <i>Persentase ASN yang lulus Latsar CPNS (100.00 %)</i> <i>Persentase ASN yang lulus pengembangan kompetensi manajerial (100.00 %)</i> <i>Persentase perencanaan pengembangan kompetensi yang ditindaklanjuti (78.00 %)</i> <i>Persentase PNS yang lulus uji kompetensi (90.00 %)</i>	21.150.500.000	0	0	0	21.150.500.000	11.342.974.000	0	0	0	11.342.974.000	(9.807.526.000)	(46,37)%
5.04.5.04.0 .00.0.00.01 .02.1.02.01	Penyusunan Kebijakan Teknis dan Rencana Sertifikasi Kompetensi, Pengelolaan Kelembagaan, Tenaga Pengembang Kompetensi, Sumber Belajar, Kerjasama, Pengembangan Kompetensi Pimpinan Daerah, Jabatan												

Kode	Uraian Urusan, Organisasi, Program, Kegiatan dan Sub Kegiatan	Sebelum Perubahan					Setelah Perubahan					Bertambah / Berkurang	
		Kelompok Belanja					Kelompok Belanja					(RP)	%
		Operasi	Modal	Tidak Terduga	Transfer	Jumlah	Operasi	Modal	Tidak Terduga	Transfer	Jumlah		
	Pimpinan Tinggi, Kepemimpinan dan Prajabatan, Sertajabatan Fungsional	11.693.000	0	0	0	11.693.000	8.068.000	0	0	0	8.068.000	(3.625.000)	(31)%
	<i>Jumlah Metode Pengembangan Kompetensi yang disusun/disempurnakan (1.00 Dokumen)</i>												
	<i>Jumlah OPD/Kab/Kota yang dilakukan Analisis Pengembangan Kompetensi (36.00 OPD)</i>												
5.04.5.04.0 .00.0.00.01 .02.1.02.02	Pengelolaan Lembaga Sertifikasi Penyelenggara Pemerintahan Dalam Negeri Provinsi <i>Jumlah Kualifikasi Asessor kompetensi yang dimiliki (4.00 Jenis)</i>	74.980.000	0	0	0	74.980.000	47.840.000	0	0	0	47.840.000	(27.140.000)	(36,20)%
	<i>Jumlah Skema Sertifikasi yang dilaksanakan (2.00 Jenis)</i>												
5.04.5.04.0 .00.0.00.01 .02.1.02.03	Pelaksanaan Sertifikasi Kompetensi di Lingkungan Pemerintah Provinsi dan Kabupaten/Kota <i>Jumlah ASN yang mengikuti uji kompetensi (150.00 Orang)</i>	409.026.000	0	0	0	409.026.000	266.233.000	0	0	0	266.233.000	(142.793.000)	(34,91)%
	<i>Jumlah pelatihan yang diakreditasi (3.00 Jenis)</i>												
	<i>Jumlah Tenaga Pengembang Kompetensi yang Ditingkatkan Kompetensinya (7.00 Orang)</i>												
5.04.5.04.0 .00.0.00.01 .02.1.02.04	Pengelolaan Kelembagaan, Tenaga Pengembang Kompetensi, dan Sumber Belajar <i>Jumlah dokumen pemeliharaan standar mutu (1.00 Dokumen)</i>	503.597.000	0	0	0	503.597.000	374.136.000	0	0	0	374.136.000	(129.461.000)	(25,71)%
	<i>Jumlah Standar Perangkat Pembelajaran Pemerintahan Dalam Negeri Bagi Pimpinan Daerah, Jabatan Pimpinan Tinggi, dan Jabatan Fungsional</i>												
5.04.5.04.0 .00.0.00.01 .02.1.02.06	Penyusunan Standar Perangkat Pembelajaran Pemerintahan Dalam Negeri Bagi Pimpinan Daerah, Jabatan Pimpinan Tinggi, dan Jabatan Fungsional	237.264.000	0	0	0	237.264.000	210.868.000	0	0	0	210.868.000	(26.396.000)	(11,13)%

Kode	Uraian Urusan, Organisasi, Program, Kegiatan dan Sub Kegiatan	Sebelum Perubahan					Setelah Perubahan					Bertambah / Berkurang	
		Kelompok Belanja					Kelompok Belanja					(RP)	%
		Operasi	Modal	Tidak Terduga	Transfer	Jumlah	Operasi	Modal	Tidak Terduga	Transfer	Jumlah		
5.04.5.04.0 .00.0.00.01 .02.1.02.07	<p>Jumlah Pedoman Teknis Pengembangan Kompetensi yang Disusun/Disempurnakan (1.00 Dokumen)</p> <p>Jumlah perangkat pembelajaran yang disusun/disempurnakan (52.00 Dokumen)</p> <p>Penyelenggaraan Pengembangan Kompetensi Bagi Pimpinan Daerah, Jabatan Pimpinan Tinggi, Jabatan Fungsional, Kepemimpinan, dan Prajabatan</p> <p>Jumlah peserta Pelatihan Dasar CPNS (800.00 Orang)</p> <p>Jumlah peserta pelatihan pembentukan jabatan fungsional (60.00 Orang)</p> <p>Jumlah peserta pelatihan penjurangan jabatan fungsional (90.00 Orang)</p> <p>Jumlah Peserta Pelatihan Struktural Jabatan Administrator (120.00 Orang)</p> <p>Jumlah Peserta Pelatihan Struktural Jabatan Pengawas (120.00 Orang)</p> <p>Jumlah Peserta Pelatihan Struktural Pimpinan Tinggi Pratama (120.00 Orang)</p> <p>Jumlah peserta pengembangan kompetensi manajerial (160.00 Orang)</p> <p>Jumlah Peserta pengembangan kompetensi pemda (280.00 Orang)</p> <p>Jumlah peserta pengembangan kompetensi teknis jabatan fungsional (255.00 Orang)</p>	19.811.187.000	0	0	0	19.811.187.000	10.335.252.000	0	0	0	10.335.252.000	(9.475.935.000)	(47,83)%
5.04.5.04.0 .00.0.00.01 .02.1.02.08	<p>Pembinaan, Pengoordinasian, Fasilitasi, Pemantauan, Evaluasi dan Pelaporan, Penilaian, dan Pengukuran Kinerja, dan Pengembangan Kelembagaan dan Tenaga Pengembang Kompetensi Pengabdian Masyarakat dan Kerjasama, Serta Pengembangan Kompetensi Pimpinan Daerah, Jabatan Pimpinan Tinggi, Kepemimpinan, dan Prajabatan</p>	102.753.000	0	0	0	102.753.000	100.577.000	0	0	0	100.577.000	(2.176.000)	(2,12)%

Kode	Uraian Urusan, Organisasi, Program, Kegiatan dan Sub Kegiatan	Sebelum Perubahan					Setelah Perubahan					Bertambah / Berkurang	
		Kelompok Belanja					Kelompok Belanja					(RP)	%
		Operasi	Modal	Tidak Terduga	Transfer	Jumlah	Operasi	Modal	Tidak Terduga	Transfer	Jumlah		
5.06	PENGHUBUNG	23.597.873.000	1.746.000.000	0	0	25.343.873.000	17.490.643.000	1.619.000.000	0	0	19.109.643.000	(6.234.230.000)	(24,60)%
5.06.5.06.0 .00.0.00.01	Badan Penghubung	23.597.873.000	1.746.000.000	0	0	25.343.873.000	17.490.643.000	1.619.000.000	0	0	19.109.643.000	(6.234.230.000)	(24,60)%
5.06.5.06.0 .00.0.00.01 .01	PROGRAM PENUNJANGURUSAN PEMERINTAHAN DAERAH	20.015.873.000	1.746.000.000	0	0	21.761.873.000	16.481.752.000	1.619.000.000	0	0	18.100.752.000	(3.661.121.000)	(16,82)%
5.06.5.06.0 .00.0.00.01 .01.1.01	Perencanaan dan Evaluasi Kinerja Perangkat Daerah <i>Persentase Ketercapaian Perencanaan dan Evaluasi Kinerja (100.00 %)</i>	66.000.000	0	0	0	66.000.000	33.880.000	0	0	0	33.880.000	(32.120.000)	(48,67)%
5.06.5.06.0 .00.0.00.01 .01.1.01.02	Penyusunan Program dan Kegiatan Perangkat Daerah dalam Dokumen Perencanaan <i>Jumlah Dokumen Perencanaan Perangkat Daerah yang di susun (5.00 Dokumen)</i>	30.000.000	0	0	0	30.000.000	17.880.000	0	0	0	17.880.000	(12.120.000)	(40,40)%
5.06.5.06.0 .00.0.00.01 .01.1.01.03	Penyusunan Dokumen Evaluasi Perangkat Daerah <i>Jumlah Dokumen Evaluasi Kinerja Perangkat Daerah (8.00 Dokumen)</i>	36.000.000	0	0	0	36.000.000	16.000.000	0	0	0	16.000.000	(20.000.000)	(55,56)%
5.06.5.06.0 .00.0.00.01 .01.1.02	Administrasi Keuangan <i>Persentase ketercapaian pelayanan umum, kepegawaian dan keuangan perangkat daerah (100.00 %)</i>	10.032.873.000	0	0	0	10.032.873.000	8.605.155.000	0	0	0	8.605.155.000	(1.427.718.000)	(14,23)%
5.06.5.06.0 .00.0.00.01 .01.1.02.01	Penyediaan Gaji dan Tunjangan ASN <i>Jumlah Laporan Keuangan Perangkat Daerah (12.00 Laporan)</i>	9.907.045.000	0	0	0	9.907.045.000	8.507.626.000	0	0	0	8.507.626.000	(1.399.419.000)	(14,13)%
5.06.5.06.0 .00.0.00.01 .01.1.02.02	Penyediaan Administrasi Pelaksanaan Tugas ASN <i>Jumlah Laporan Keuangan Perangkat Daerah (12.00 Laporan)</i>	86.300.000	0	0	0	86.300.000	64.637.000	0	0	0	64.637.000	(21.663.000)	(25,10)%
5.06.5.06.0 .00.0.00.01 .01.1.02.03	Penyiapan Bahan Pelaksanaan Verifikasi	4.000.000	0	0	0	4.000.000	1.975.000	0	0	0	1.975.000	(2.025.000)	(50,63)%

Kode	Uraian Urusan, Organisasi, Program, Kegiatan dan Sub Kegiatan	Sebelum Perubahan					Setelah Perubahan					Bertambah / Berkurang	
		Kelompok Belanja					Kelompok Belanja					(RP)	%
		Operasi	Modal	Tidak Terduga	Transfer	Jumlah	Operasi	Modal	Tidak Terduga	Transfer	Jumlah		
5.06.5.06.0 .00.0.00.01 .01.1.02.04	<i>Jumlah Laporan Keuangan Perangkat Daerah (12.00 Laporan)</i> Penyusunan Akuntansi dan Pelaporan Keuangan	6.500.000	0	0	0	6.500.000	5.167.000	0	0	0	5.167.000	(1.333.000)	(20,51)%
5.06.5.06.0 .00.0.00.01 .01.1.02.05	<i>Jumlah Laporan Keuangan Perangkat Daerah (12.00 Laporan)</i> Pengelolaan dan Penyiapan Bahan Tanggapan Pemeriksaan	2.500.000	0	0	0	2.500.000	1.630.000	0	0	0	1.630.000	(870.000)	(34,80)%
5.06.5.06.0 .00.0.00.01 .01.1.02.06	<i>Jumlah Laporan Keuangan Perangkat Daerah (12.00 Laporan)</i> Penyusunan Laporan Capaian Kinerja dan Ikhtisar Realisasi Kinerja SKPD	4.000.000	0	0	0	4.000.000	4.000.000	0	0	0	4.000.000	0	0%
5.06.5.06.0 .00.0.00.01 .01.1.02.07	<i>Jumlah Laporan Keuangan Perangkat Daerah (12.00 Laporan)</i> Penyusunan Laporan Keuangan Bulanan/Semesteran	10.000.000	0	0	0	10.000.000	10.000.000	0	0	0	10.000.000	0	0%
5.06.5.06.0 .00.0.00.01 .01.1.02.08	<i>Jumlah Laporan Keuangan Perangkat Daerah (12.00 Laporan)</i> Penyusunan Pelaporan Prognosis Realisasi Anggaran	4.000.000	0	0	0	4.000.000	1.592.000	0	0	0	1.592.000	(2.408.000)	(60,20)%
5.06.5.06.0 .00.0.00.01 .01.1.02.09	<i>Jumlah Laporan Keuangan Perangkat Daerah (12.00 Laporan)</i> Penyusunan Pelaporan Keuangan Akhir Tahun	8.528.000	0	0	0	8.528.000	8.528.000	0	0	0	8.528.000	0	0%
5.06.5.06.0 .00.0.00.01 .01.1.03	<i>Jumlah Laporan Keuangan Perangkat Daerah (12.00 Laporan)</i> Administrasi Umum	9.773.000.000	1.746.000.000	0	0	11.519.000.000	7.819.881.000	1.619.000.000	0	0	9.438.881.000	(2.080.119.000)	(18,06)%
	<i>Persentase ketercapaian pelayanan umum, kepegawaian dan keuangan perangkat daerah (100.00 %)</i>												

Kode	Uraian Urusan, Organisasi, Program, Kegiatan dan Sub Kegiatan	Sebelum Perubahan					Setelah Perubahan					Bertambah / Berkurang	
		Kelompok Belanja					Kelompok Belanja					(RP)	%
		Operasi	Modal	Tidak Terduga	Transfer	Jumlah	Operasi	Modal	Tidak Terduga	Transfer	Jumlah		
5.06.5.06.0 .00.0.00.01 .01.1.03.01	Penyediaan Jasa Surat Menyurat <i>Jumlah bulan terpenuhinya Pelayanan Jasa Surat Menyurat dan Kearsipan Perangkat Daerah (12.00 Bulan)</i>	22.000.000	0	0	0	22.000.000	20.040.000	0	0	0	20.040.000	(1.960.000)	(8,91)%
5.06.5.06.0 .00.0.00.01 .01.1.03.02	Penyediaan Jasa Komunikasi, Sumber Daya Air dan Listrik <i>Jumlah bulan terpenuhinya Jasa Komunikasi, Air dan Listrik Perangkat Daerah (12.00 Bulan)</i>	690.000.000	0	0	0	690.000.000	698.000.000	0	0	0	698.000.000	8.000.000	1,16%
5.06.5.06.0 .00.0.00.01 .01.1.03.03	Penyediaan Jasa Peralatan dan Perlengkapan Kantor <i>Jumlah bulan terpenuhinya jasa Kebersihan dan Pelayanan Perkantoran Perangkat Daerah (12.00 Bulan)</i>	2.729.400.000	0	0	0	2.729.400.000	2.692.200.000	0	0	0	2.692.200.000	(37.200.000)	(1,36)%
5.06.5.06.0 .00.0.00.01 .01.1.03.05	Penyediaan Jasa Jaminan Barang Milik Daerah <i>Jumlah bulan terpenuhinya premi asuransi barang milik daerah (12.00 Bulan)</i>	220.000.000	0	0	0	220.000.000	191.580.000	0	0	0	191.580.000	(28.420.000)	(12,92)%
5.06.5.06.0 .00.0.00.01 .01.1.03.07	Penyediaan Jasa Administrasi Keuangan <i>Jumlah bulan terpenuhinya jasa Kebersihan dan Pelayanan Perkantoran Perangkat Daerah (12.00 Bulan)</i>	578.600.000	0	0	0	578.600.000	567.000.000	0	0	0	567.000.000	(11.600.000)	(2)%
5.06.5.06.0 .00.0.00.01 .01.1.03.10	Penyediaan Alat Tulis Kantor <i>Jumlah bulan terpenuhinya jasa Kebersihan dan Pelayanan Perkantoran Perangkat Daerah (12.00 Bulan)</i>	75.000.000	0	0	0	75.000.000	65.200.000	0	0	0	65.200.000	(9.800.000)	(13,07)%
5.06.5.06.0 .00.0.00.01 .01.1.03.11	Penyediaan Barang Cetak dan Penggandaan <i>Jumlah bulan terpenuhinya jasa Kebersihan dan Pelayanan Perkantoran Perangkat Daerah (12.00 Bulan)</i>	15.000.000	0	0	0	15.000.000	13.200.000	0	0	0	13.200.000	(1.800.000)	(12)%

Kode	Uraian Urusan, Organisasi, Program, Kegiatan dan Sub Kegiatan	Sebelum Perubahan					Setelah Perubahan					Bertambah / Berkurang	
		Kelompok Belanja					Kelompok Belanja					(RP)	%
		Operasi	Modal	Tidak Terduga	Transfer	Jumlah	Operasi	Modal	Tidak Terduga	Transfer	Jumlah		
5.06.5.06.0 .00.0.00.01 .01.1.03.12	Penyediaan Komponen Instalasi Listrik/Penerangan Bangunan Kantor <i>Jumlah bulan terpenuhinya jasa Kebersihan dan Pelayanan Perkantoran Perangkat Daerah (12.00 Bulan)</i>	65.000.000	0	0	0	65.000.000	53.082.000	0	0	0	53.082.000	(11.918.000)	(18,34)%
5.06.5.06.0 .00.0.00.01 .01.1.03.14	Penyediaan Peralatan Rumah Tangga <i>Jumlah bulan terpenuhinya jasa Kebersihan dan Pelayanan Perkantoran Perangkat Daerah (12.00 Bulan)</i>	315.000.000	0	0	0	315.000.000	298.800.000	0	0	0	298.800.000	(16.200.000)	(5,14)%
5.06.5.06.0 .00.0.00.01 .01.1.03.15	Penyediaan Bahan Bacaan dan Peraturan Perundang-undangan <i>Jumlah bulan tercukupinya kebutuhan Bahan Bacaan/Buku Perpustakaan Perangkat Daerah (12.00 Bulan)</i>	25.000.000	0	0	0	25.000.000	17.690.000	0	0	0	17.690.000	(7.310.000)	(29,24)%
5.06.5.06.0 .00.0.00.01 .01.1.03.17	Penyediaan Makanan dan Minuman <i>Jumlah bulan terpenuhinya Penyediaan Makan Minum Rapat Perangkat Daerah (12.00 Bulan)</i>	884.400.000	0	0	0	884.400.000	281.000.000	0	0	0	281.000.000	(603.400.000)	(68,23)%
5.06.5.06.0 .00.0.00.01 .01.1.03.18	Rapat-rapat Kordinasi dan Konsultasi ke Luar Daerah <i>Jumlah bulan terpenuhinya pelaksanaan rapat-rapat koordinasi dan konsultasi ke dalam dan luar daerah (12.00 Bulan)</i>	1.497.600.000	0	0	0	1.497.600.000	996.410.000	0	0	0	996.410.000	(501.190.000)	(33,47)%
5.06.5.06.0 .00.0.00.01 .01.1.03.25	Pengadaan Peralatan Gedung Kantor <i>Jumlah unit penyediaan sarana dan prasarana kantor perangkat daerah (6.00 Unit)</i>	0	477.000.000	0	0	477.000.000	0	350.000.000	0	0	350.000.000	(127.000.000)	(26,62)%
5.06.5.06.0 .00.0.00.01 .01.1.03.26	Pengadaan Mebeleur <i>Jumlah unit penyediaan sarana dan prasarana kantor perangkat daerah (6.00 Unit)</i>	0	19.000.000	0	0	19.000.000	0	19.000.000	0	0	19.000.000	0	0%

Kode	Uraian Urusan, Organisasi, Program, Kegiatan dan Sub Kegiatan	Sebelum Perubahan					Setelah Perubahan					Bertambah / Berkurang	
		Kelompok Belanja					Kelompok Belanja					(RP)	%
		Operasi	Modal	Tidak Terduga	Transfer	Jumlah	Operasi	Modal	Tidak Terduga	Transfer	Jumlah		
5.06.5.06.0 .00.0.00.01 .01.1.03.29	Pemeliharaan Rutin/Berkala Gedung Kantor <i>Jumlah bulan terpenuhinya Pemeliharaan Rutin/ Berkala Rumah Jabatan/Rumah Dinas/Gedung Kantor/ Kendaraan Dinas/Operasional Perangkat Daerah (12.00 Bulan)</i>	959.000.000	0	0	0	959.000.000	859.000.000	0	0	0	859.000.000	(100.000.000)	(10,43)%
5.06.5.06.0 .00.0.00.01 .01.1.03.31	Pemeliharaan Rutin/Berkala Kendaraan Dinas/Operasional <i>Jumlah bulan terpenuhinya Pemeliharaan Rutin/ Berkala Rumah Jabatan/Rumah Dinas/Gedung Kantor/ Kendaraan Dinas/Operasional Perangkat Daerah (12.00 Bulan)</i>	1.082.000.000	0	0	0	1.082.000.000	458.064.000	0	0	0	458.064.000	(623.936.000)	(57,67)%
5.06.5.06.0 .00.0.00.01 .01.1.03.33	Pemeliharaan Rutin/Berkala Perlengkapan Gedung Kantor <i>Jumlah bulan tercukupinya Pemeliharaan Rutin /Berkala Sarana Kantor dan Rumah Tangga Perangkat Daerah (12.00 Bulan)</i>	150.000.000	0	0	0	150.000.000	143.615.000	0	0	0	143.615.000	(6.385.000)	(4,26)%
5.06.5.06.0 .00.0.00.01 .01.1.03.35	Pemeliharaan Rutin/Berkala Peralatan Gedung Kantor <i>Jumlah bulan tercukupinya Pemeliharaan Rutin /Berkala Sarana Kantor dan Rumah Tangga Perangkat Daerah (12.00 Bulan)</i>	422.000.000	0	0	0	422.000.000	422.000.000	0	0	0	422.000.000	0	0%
5.06.5.06.0 .00.0.00.01 .01.1.03.36	Pemeliharaan Rutin/Berkala Mebeleur <i>Jumlah bulan tercukupinya Pemeliharaan Rutin /Berkala Sarana Kantor dan Rumah Tangga Perangkat Daerah (12.00 Bulan)</i>	43.000.000	0	0	0	43.000.000	43.000.000	0	0	0	43.000.000	0	0%
5.06.5.06.0 .00.0.00.01 .01.1.03.39	Rehabilitasi Sedang/Berat Rumah Gedung Kantor <i>Jumlah Unit Gedung Yang Direhab (2.00 Unit)</i>	0	1.250.000.000	0	0	1.250.000.000	0	1.250.000.000	0	0	1.250.000.000	0	0%

Kode	Uraian Urusan, Organisasi, Program, Kegiatan dan Sub Kegiatan	Sebelum Perubahan					Setelah Perubahan					Bertambah / Berkurang	
		Kelompok Belanja					Kelompok Belanja					(RP)	%
		Operasi	Modal	Tidak Terduga	Transfer	Jumlah	Operasi	Modal	Tidak Terduga	Transfer	Jumlah		
5.06.5.06.0 .00.0.00.01 .01.1.04	Peningkatan Disiplin dan Kapasitas Sumber Daya Aparatur <i>Persentase ketercapaian pelayanan umum, kepegawaian dan keuangan perangkat daerah (100.00 %)</i>	144.000.000	0	0	0	144.000.000	22.836.000	0	0	0	22.836.000	(121.164.000)	(84,14)%
5.06.5.06.0 .00.0.00.01 .01.1.04.09	Pendidikan dan Pelatihan Formal <i>Jumlah ASN yang mengikuti Diklat/Workshop/Bintek/Seminar (78.00 Orang)</i>	31.000.000	0	0	0	31.000.000	21.000.000	0	0	0	21.000.000	(10.000.000)	(32,26)%
5.06.5.06.0 .00.0.00.01 .01.1.04.11	Bimbingan Teknis Implementasi Peraturan Perundang-Undangan <i>Jumlah ASN yang mengikuti Diklat/Workshop/Bintek/Seminar (78.00 Orang)</i>	113.000.000	0	0	0	113.000.000	1.836.000	0	0	0	1.836.000	(111.164.000)	(98,38)%
5.06.5.06.0 .00.0.00.01 .02	PROGRAM PELAYANAN PENGHUBUNG	3.582.000.000	0	0	0	3.582.000.000	1.008.891.000	0	0	0	1.008.891.000	(2.573.109.000)	(71,83)%
5.06.5.06.0 .00.0.00.01 .02.1.01	Pelaksanaan Pelayanan Penghubung <i>Persentase kabupaten/kota yang difasilitasi dalam promosi produk unggulan, dan pelestarian seni budaya. (100.00 %)</i> <i>Persentase ketercapaian pelayanan aparatur dan masyarakat (100.00 %)</i>	3.582.000.000	0	0	0	3.582.000.000	1.008.891.000	0	0	0	1.008.891.000	(2.573.109.000)	(71,83)%
5.06.5.06.0 .00.0.00.01 .02.1.01.01	Peningkatan Kualitas Pelayanan Publik Bagi Aparatur dan Masyarakat <i>Jumlah Paguyuban yang difasilitasi (35.00 Kelompok)</i> <i>Jumlah pemudik lebaran gratis Masyarakat perantau asal Jawa Tengah di Jakarta (3214.00 Orang)</i>	1.638.000.000	0	0	0	1.638.000.000	47.000.000	0	0	0	47.000.000	(1.591.000.000)	(97,13)%
5.06.5.06.0 .00.0.00.01 .02.1.01.03	Peningkatan Fasilitasi Promosi Produk Unggulan dan Pelestarian Seni Budaya	1.944.000.000	0	0	0	1.944.000.000	961.891.000	0	0	0	961.891.000	(982.109.000)	(50,52)%

Kode	Uraian Urusan, Organisasi, Program, Kegiatan dan Sub Kegiatan	Sebelum Perubahan					Setelah Perubahan					Bertambah / Berkurang	
		Kelompok Belanja					Kelompok Belanja					(RP)	%
		Operasi	Modal	Tidak Terduga	Transfer	Jumlah	Operasi	Modal	Tidak Terduga	Transfer	Jumlah		
	<i>Jumlah Kab/Kota yang di Fasilitas dalam pelestarian promosi seni budaya Jawa Tengah di Jakarta (35.00 Kabupaten/Kota)</i>												
	<i>Jumlah Kab/Kota yang terfasilitasi produk unggulan Jawa Tengah di Jakarta (35.00 Kabupaten/Kota)</i>												
6	UNSUR PENGAWASAN URUSAN PEMERINTAHAN	48.069.907.000	623.000.000	0	0	48.692.907.000	30.373.998.000	253.048.000	0	0	30.627.046.000	(18.065.861.000)	(37,10)%
6.01	INSPEKTORAT DAERAH	48.069.907.000	623.000.000	0	0	48.692.907.000	30.373.998.000	253.048.000	0	0	30.627.046.000	(18.065.861.000)	(37,10)%
6.01.6.01.0 .00.0.00.01	Inspektorat	48.069.907.000	623.000.000	0	0	48.692.907.000	30.373.998.000	253.048.000	0	0	30.627.046.000	(18.065.861.000)	(37,10)%
6.01.6.01.0 .00.0.00.01 .01	PROGRAM PENUNJANGURUSAN PEMERINTAHAN DAERAH	29.910.733.000	623.000.000	0	0	30.533.733.000	22.589.020.000	253.048.000	0	0	22.842.068.000	(7.691.665.000)	(25,19)%
6.01.6.01.0 .00.0.00.01 .01.1.01	Perencanaan dan Evaluasi Kinerja Perangkat Daerah	229.350.000	0	0	0	229.350.000	53.815.000	0	0	0	53.815.000	(175.535.000)	(76,54)%
	<i>Persentase ketercapaian perencanaan dan evaluasi kinerja OPD (100.00 %)</i>												
6.01.6.01.0 .00.0.00.01 .01.1.01.02	Penyusunan Program dan Kegiatan Perangkat Daerah dalam Dokumen Perencanaan	127.530.000	0	0	0	127.530.000	46.395.000	0	0	0	46.395.000	(81.135.000)	(63,62)%
	<i>Jumlah dokumen perencanaan Perangkat Daerah yang disusun (4.00 Dokumen)</i>												
6.01.6.01.0 .00.0.00.01 .01.1.01.03	Penyusunan Dokumen Evaluasi Perangkat Daerah	101.820.000	0	0	0	101.820.000	7.420.000	0	0	0	7.420.000	(94.400.000)	(92,71)%
	<i>Jumlah dokumen evaluasi kinerja perangkat daerah (6.00 Dokumen)</i>												
6.01.6.01.0 .00.0.00.01 .01.1.02	Administrasi Keuangan	22.692.907.000	0	0	0	22.692.907.000	17.596.000.000	0	0	0	17.596.000.000	(5.096.907.000)	(22,46)%
	<i>Persentase ketercapaian pelayanan umum, kepegawaian dan keuangan perangkat daerah (100.00 %)</i>												
6.01.6.01.0 .00.0.00.01 .01.1.02.01	Penyediaan Gaji dan Tunjangan ASN	22.692.907.000	0	0	0	22.692.907.000	17.596.000.000	0	0	0	17.596.000.000	(5.096.907.000)	(22,46)%
	<i>Jumlah Laporan Keuangan PD (jenis) (3.00 Laporan)</i>												

Kode	Uraian Urusan, Organisasi, Program, Kegiatan dan Sub Kegiatan	Sebelum Perubahan					Setelah Perubahan					Bertambah / Berkurang	
		Kelompok Belanja					Kelompok Belanja					(RP)	%
		Operasi	Modal	Tidak Terduga	Transfer	Jumlah	Operasi	Modal	Tidak Terduga	Transfer	Jumlah		
6.01.6.01.0 .00.0.00.01 .01.1.03	Administrasi Umum <i>Persentase ketercapaian pelayanan umum, kepegawaian dan keuangan perangkat daerah (100.00 %)</i>	6.434.426.000	623.000.000	0	0	7.057.426.000	4.753.679.000	253.048.000	0	0	5.006.727.000	(2.050.699.000)	(29,06)%
6.01.6.01.0 .00.0.00.01 .01.1.03.01	Penyediaan Jasa Surat Menyurat <i>Jumlah bulan terpenuhinya Pelayanan Jasa Surat Menyurat dan Kearsipan Perangkat Daerah (12.00 Bulan)</i>	691.414.000	0	0	0	691.414.000	381.465.000	0	0	0	381.465.000	(309.949.000)	(44,83)%
6.01.6.01.0 .00.0.00.01 .01.1.03.02	Penyediaan Jasa Komunikasi, Sumber Daya Air dan Listrik <i>Jumlah bulan terpenuhinya Jasa Komunikasi, Air dan Listrik Perangkat Daerah (12.00 Bulan)</i>	900.400.000	0	0	0	900.400.000	784.900.000	0	0	0	784.900.000	(115.500.000)	(12,83)%
6.01.6.01.0 .00.0.00.01 .01.1.03.05	Penyediaan Jasa Jaminan Barang Milik Daerah <i>Jumlah bulan terpenuhinya premi asuransi barang milik daerah (12.00 Bulan)</i>	194.100.000	0	0	0	194.100.000	194.100.000	0	0	0	194.100.000	0	0%
6.01.6.01.0 .00.0.00.01 .01.1.03.07	Penyediaan Jasa Administrasi Keuangan <i>Jumlah bulan terpenuhinya jasa Kebersihan dan Pelayanan Perkantoran Perangkat Daerah (12.00 Bulan)</i>	237.600.000	0	0	0	237.600.000	237.600.000	0	0	0	237.600.000	0	0%
6.01.6.01.0 .00.0.00.01 .01.1.03.08	Penyediaan Jasa Kebersihan Kantor <i>Jumlah bulan terpenuhinya jasa Kebersihan dan Pelayanan Perkantoran Perangkat Daerah (12.00 Bulan)</i>	1.448.292.000	0	0	0	1.448.292.000	1.335.728.000	0	0	0	1.335.728.000	(112.564.000)	(7,77)%
6.01.6.01.0 .00.0.00.01 .01.1.03.15	Penyediaan Bahan Bacaan dan Peraturan Perundang-undangan <i>Jumlah bulan tercukupinya kebutuhan Bahan Bacaan/Buku Perpustakaan Perangkat Daerah (12.00 Bulan)</i>	15.000.000	45.000.000	0	0	60.000.000	3.750.000	2.340.000	0	0	6.090.000	(53.910.000)	(89,85)%

Kode	Uraian Urusan, Organisasi, Program, Kegiatan dan Sub Kegiatan	Sebelum Perubahan					Setelah Perubahan					Bertambah / Berkurang	
		Kelompok Belanja					Kelompok Belanja					(RP)	%
		Operasi	Modal	Tidak Terduga	Transfer	Jumlah	Operasi	Modal	Tidak Terduga	Transfer	Jumlah		
6.01.6.01.0 .00.0.00.01 .01.1.03.17	Penyediaan Makanan dan Minuman <i>Jumlah bulan terpenuhinya Penyediaan Makan Minum Rapat Perangkat Daerah (12.00 Bulan)</i>	296.500.000	0	0	0	296.500.000	254.010.000	0	0	0	254.010.000	(42.490.000)	(14,33)%
6.01.6.01.0 .00.0.00.01 .01.1.03.18	Rapat-rapat Kordinasi dan Konsultasi ke Luar Daerah <i>Jumlah bulan terpenuhinya pelaksanaan rapat-rapat koordinasi dan konsultasi ke dalam dan luar daerah (12.00 Bulan)</i>	581.600.000	0	0	0	581.600.000	386.936.000	0	0	0	386.936.000	(194.664.000)	(33,47)%
6.01.6.01.0 .00.0.00.01 .01.1.03.23	Pengadaan Perlengkapan Gedung Kantor <i>Jumlah unit penyediaan sarana dan prasarana kantor perangkat daerah (195.00 Unit)</i>	200.000.000	100.000.000	0	0	300.000.000	59.993.000	39.770.000	0	0	99.763.000	(200.237.000)	(66,75)%
6.01.6.01.0 .00.0.00.01 .01.1.03.25	Pengadaan Peralatan Gedung Kantor <i>Jumlah unit penyediaan sarana dan prasarana kantor perangkat daerah (195.00 Unit)</i>	0	358.000.000	0	0	358.000.000	0	170.938.000	0	0	170.938.000	(187.062.000)	(52,25)%
6.01.6.01.0 .00.0.00.01 .01.1.03.26	Pengadaan Mebeleur <i>Jumlah unit penyediaan sarana dan prasarana kantor perangkat daerah (195.00 Unit)</i>	0	120.000.000	0	0	120.000.000	0	40.000.000	0	0	40.000.000	(80.000.000)	(66,67)%
6.01.6.01.0 .00.0.00.01 .01.1.03.29	Pemeliharaan Rutin/Berkala Gedung Kantor <i>Jumlah bulan terpenuhinya Pemeliharaan Rutin/ Berkala Rumah Jabatan/Rumah Dinas/Gedung Kantor/ Kendaraan Dinas/Operasional Perangkat Daerah (12.00 Bulan)</i>	1.128.641.000	0	0	0	1.128.641.000	664.785.000	0	0	0	664.785.000	(463.856.000)	(41,10)%
6.01.6.01.0 .00.0.00.01 .01.1.03.31	Pemeliharaan Rutin/Berkala Kendaraan Dinas/Operasional	391.953.000	0	0	0	391.953.000	249.600.000	0	0	0	249.600.000	(142.353.000)	(36,32)%

Kode	Uraian Urusan, Organisasi, Program, Kegiatan dan Sub Kegiatan	Sebelum Perubahan					Setelah Perubahan					Bertambah / Berkurang	
		Kelompok Belanja					Kelompok Belanja					(RP)	%
		Operasi	Modal	Tidak Terduga	Transfer	Jumlah	Operasi	Modal	Tidak Terduga	Transfer	Jumlah		
6.01.6.01.0 .00.0.00.01 .01.1.03.33	<i>Jumlah bulan terpenuhinya Pemeliharaan Rutin/ Berkala Rumah Jabatan/Rumah Dinas/Gedung Kantor/ Kendaraan Dinas/Operasional Perangkat Daerah (12.00 Bulan)</i> Pemeliharaan Rutin/Berkala Perlengkapan Gedung Kantor	98.382.000	0	0	0	98.382.000	61.149.000	0	0	0	61.149.000	(37.233.000)	(37,85)%
6.01.6.01.0 .00.0.00.01 .01.1.03.35	<i>Jumlah bulan tercukupinya Pemeliharaan Rutin /Berkala Sarana Kantor dan Rumah Tangga Perangkat Daerah (12.00 Bulan)</i> Pemeliharaan Rutin/Berkala Peralatan Gedung Kantor	224.552.000	0	0	0	224.552.000	134.821.000	0	0	0	134.821.000	(89.731.000)	(39,96)%
6.01.6.01.0 .00.0.00.01 .01.1.03.36	<i>Jumlah bulan tercukupinya Pemeliharaan Rutin /Berkala Sarana Kantor dan Rumah Tangga Perangkat Daerah (12.00 Bulan)</i> Pemeliharaan Rutin/Berkala Mebeleur	25.992.000	0	0	0	25.992.000	4.842.000	0	0	0	4.842.000	(21.150.000)	(81,37)%
6.01.6.01.0 .00.0.00.01 .01.1.04	<i>Jumlah bulan tercukupinya Pemeliharaan Rutin /Berkala Sarana Kantor dan Rumah Tangga Perangkat Daerah (12.00 Bulan)</i> Peningkatan Disiplin dan Kapasitas Sumber Daya Aparatur	554.050.000	0	0	0	554.050.000	185.526.000	0	0	0	185.526.000	(368.524.000)	(66,51)%
6.01.6.01.0 .00.0.00.01 .01.1.04.09	<i>Persentase ketercapaian pelayanan umum, kepegawaian dan keuangan perangkat daerah (100.00 %)</i> Pendidikan dan Pelatihan Formal	465.235.000	0	0	0	465.235.000	185.526.000	0	0	0	185.526.000	(279.709.000)	(60,12)%
6.01.6.01.0 .00.0.00.01 .01.1.04.11	<i>Jumlah ASN yang mengikuti Diklat/Workshop/Bintek/Seminar (250.00 Orang)</i> Bimbingan Teknis Implementasi Peraturan Perundang-Undangan	88.815.000	0	0	0	88.815.000	0	0	0	0	0	(88.815.000)	(100)%

Kode	Uraian Urusan, Organisasi, Program, Kegiatan dan Sub Kegiatan	Sebelum Perubahan					Setelah Perubahan					Bertambah / Berkurang	
		Kelompok Belanja					Kelompok Belanja					(RP)	%
		Operasi	Modal	Tidak Terduga	Transfer	Jumlah	Operasi	Modal	Tidak Terduga	Transfer	Jumlah		
6.01.6.01.0.00.0.00.01.02	PROGRAM PENYELENGGARAAN PENGAWASAN	12.304.605.000	0	0	0	12.304.605.000	4.714.126.000	0	0	0	4.714.126.000	(7.590.479.000)	(61,69)%
6.01.6.01.0.00.0.00.01.02.1.01	Penyelenggaraan Pengawasan Internal	7.408.345.000	0	0	0	7.408.345.000	2.701.647.000	0	0	0	2.701.647.000	(4.706.698.000)	(63,53)%
	<i>Persentase ketercapaian perencanaan dan evaluasi kinerja OPD (100.00 %)</i>												
	<i>Persentase obyek pemeriksaan yang dilakukan pengawasan wilayah I (100.00 %)</i>												
	<i>Persentase obyek pemeriksaan yang dilakukan pengawasan wilayah II (100.00 %)</i>												
	<i>Persentase obyek pemeriksaan yang dilakukan pengawasan wilayah III (100.00 %)</i>												
6.01.6.01.0.00.0.00.01.02.1.01.01	Audit Kinerja dan Keuangan	3.418.020.000	0	0	0	3.418.020.000	1.274.955.000	0	0	0	1.274.955.000	(2.143.065.000)	(62,70)%
	<i>Jumlah Laporan Hasil Audit yang dihasilkan wilayah I (10.00 Laporan)</i>												
	<i>Jumlah Laporan Hasil Audit yang dihasilkan wilayah II (10.00 Laporan)</i>												
	<i>Jumlah Laporan Hasil Audit yang dihasilkan wilayah III (10.00 Laporan)</i>												
6.01.6.01.0.00.0.00.01.02.1.01.02	Review Kinerja dan Keuangan	893.220.000	0	0	0	893.220.000	388.352.000	0	0	0	388.352.000	(504.868.000)	(56,52)%
	<i>Jumlah LHR yang dihasilkan (101.00 Laporan)</i>												
6.01.6.01.0.00.0.00.01.02.1.01.03	Pemantauan Kinerja dan Keuangan	1.261.345.000	0	0	0	1.261.345.000	440.040.000	0	0	0	440.040.000	(821.305.000)	(65,11)%
	<i>Jumlah Laporan Pemantauan Hasil Pemeriksaan Inspektorat Provinsi/BPK/Kementerian/Lembaga (84.00 Laporan)</i>												
6.01.6.01.0.00.0.00.01.02.1.01.04	Evaluasi Kinerja dan Keuangan	1.835.760.000	0	0	0	1.835.760.000	598.300.000	0	0	0	598.300.000	(1.237.460.000)	(67,41)%
	<i>Jumlah LHE yang dihasilkan (84.00 Laporan)</i>												

Kode	Uraian Urusan, Organisasi, Program, Kegiatan dan Sub Kegiatan	Sebelum Perubahan					Setelah Perubahan					Bertambah / Berkurang	
		Kelompok Belanja					Kelompok Belanja					(RP)	%
		Operasi	Modal	Tidak Terduga	Transfer	Jumlah	Operasi	Modal	Tidak Terduga	Transfer	Jumlah		
6.01.6.01.0 .00.0.00.01 .02.1.02	Penyelenggaraan Pengawasan Dengan Tujuan Tertentu <i>Persentase obyek pemeriksaan yang dilakukan pengawasan lainnya wilayah I (100.00 %)</i> <i>Persentase obyek pemeriksaan yang dilakukan pengawasan lainnya wilayah II (100.00 %)</i> <i>Persentase obyek pemeriksaan yang dilakukan pengawasan lainnya wilayah III (100.00 %)</i> <i>Persentase obyek pemeriksaan yang dilakukan pengawasan wilayah I (100.00 %)</i> <i>Persentase obyek pemeriksaan yang dilakukan pengawasan wilayah II (100.00 %)</i> <i>Persentase obyek pemeriksaan yang dilakukan pengawasan wilayah III (100.00 %)</i>	4.896.260.000	0	0	0	4.896.260.000	2.012.479.000	0	0	0	2.012.479.000	(2.883.781.000)	(58,90)%
6.01.6.01.0 .00.0.00.01 .02.1.02.01	Audit Kinerja dan Keuangan <i>Jumlah Laporan Hasil Audit dengan tujuan tertentu yang dihasilkan (36.00 Laporan)</i> <i>Jumlah Laporan Hasil Audit dengan Tujuan Tertentu yang dihasilkan di Wilayah I (26.00 Laporan)</i> <i>Jumlah Laporan Hasil Audit Dengan Tujuan Tertentu yang dihasilkan di Wilayah II (26.00 Laporan)</i> <i>Jumlah Laporan Hasil Audit Dengan Tujuan Tertentu yang dihasilkan di Wilayah III (26.00 Laporan)</i>	4.319.480.000	0	0	0	4.319.480.000	1.995.184.000	0	0	0	1.995.184.000	(2.324.296.000)	(53,81)%
6.01.6.01.0 .00.0.00.01 .02.1.02.03	Pemantauan Kinerja dan Keuangan <i>Jumlah Laporan Hasil Pengawasan lainnya yang dihasilkan wilayah II (1.00 Laporan)</i>	576.780.000	0	0	0	576.780.000	17.295.000	0	0	0	17.295.000	(559.485.000)	(97)%

Kode	Uraian Urusan, Organisasi, Program, Kegiatan dan Sub Kegiatan	Sebelum Perubahan					Setelah Perubahan					Bertambah / Berkurang	
		Kelompok Belanja					Kelompok Belanja					(RP)	%
		Operasi	Modal	Tidak Terduga	Transfer	Jumlah	Operasi	Modal	Tidak Terduga	Transfer	Jumlah		
6.01.6.01.0.00.0.00.01.03	PROGRAM PERUMUSAN KEBIJAKAN, PENDAMPINGAN DAN ASISTENSI	5.854.569.000	0	0	0	5.854.569.000	3.070.852.000	0	0	0	3.070.852.000	(2.783.717.000)	(47,55)%
6.01.6.01.0.00.0.00.01.03.1.01	Perumusan Kebijakan Teknis di Bidang Pengawasan dan Fasilitasi Pengawasan <i>Indeks Kepuasan Pelanggan Kriteria Puas (87.35 Angka)</i>	1.351.544.000	0	0	0	1.351.544.000	589.821.000	0	0	0	589.821.000	(761.723.000)	(56,36)%
6.01.6.01.0.00.0.00.01.03.1.01.01	Perumusan Kebijakan Teknis di Bidang Pengawasan <i>Jumlah Dokumen PPKT berbasis risiko (1.00 Dokumen)</i>	1.351.544.000	0	0	0	1.351.544.000	589.821.000	0	0	0	589.821.000	(761.723.000)	(56,36)%
6.01.6.01.0.00.0.00.01.03.1.02	Asistensi dan Pendampingan <i>Indeks Kepuasan Pelanggan Kriteria Puas (87.35 Angka)</i> <i>Nilai Budaya Integritas (83.00 %)</i> <i>Persentase APIP berlisensi nasional/internasional (60.00 %)</i> <i>Persentase OPD yang memiliki profil manajemen risiko (100.00 %)</i>	4.503.025.000	0	0	0	4.503.025.000	2.481.031.000	0	0	0	2.481.031.000	(2.021.994.000)	(44,90)%
6.01.6.01.0.00.0.00.01.03.1.02.02	Asistensi dan Pendampingan <i>Jumlah APIP yang berlisensi nasional/ internasional (2.00 Orang)</i> <i>Jumlah dokumen pemetaan kegiatan Saber Pungli (35.00 Dokumen)</i> <i>Jumlah dokumen pencegahan dan pemberantasan korupsi (1.00 Laporan)</i> <i>Jumlah dokumen peta risiko Perangkat Daerah (48.00 Dokumen)</i> <i>Jumlah Dokumen Surveillance ISO (1.00 Dokumen)</i>	4.503.025.000	0	0	0	4.503.025.000	2.481.031.000	0	0	0	2.481.031.000	(2.021.994.000)	(44,90)%
8	UNSUR PEMERINTAHAN UMUM	101.420.053.000	540.000.000	0	0	101.960.053.000	83.406.474.000	532.890.000	0	0	83.939.364.000	(18.020.689.000)	(17,67)%
8.01	KESATUAN BANGSA DAN POLITIK	101.420.053.000	540.000.000	0	0	101.960.053.000	83.406.474.000	532.890.000	0	0	83.939.364.000	(18.020.689.000)	(17,67)%

Kode	Uraian Urusan, Organisasi, Program, Kegiatan dan Sub Kegiatan	Sebelum Perubahan					Setelah Perubahan					Bertambah / Berkurang	
		Kelompok Belanja					Kelompok Belanja					(RP)	%
		Operasi	Modal	Tidak Terduga	Transfer	Jumlah	Operasi	Modal	Tidak Terduga	Transfer	Jumlah		
8.01.8.01.0.00.0.00.01	Badan Kesatuan Bangsa dan Politik	101.420.053.000	540.000.000	0	0	101.960.053.000	83.406.474.000	532.890.000	0	0	83.939.364.000	(18.020.689.000)	(17,67)%
8.01.8.01.0.00.0.00.01.01	PROGRAM PENUNJANGURUSAN PEMERINTAHAN DAERAH	19.093.257.000	540.000.000	0	0	19.633.257.000	14.203.151.000	532.890.000	0	0	14.736.041.000	(4.897.216.000)	(24,94)%
8.01.8.01.0.00.0.00.01.01.1.01	Perencanaan dan Evaluasi Kinerja Perangkat Daerah <i>Persentase ketercapaian perencanaan dan evaluasi kinerja OPD (100.00 %)</i>	3.881.985.000	0	0	0	3.881.985.000	2.045.465.000	0	0	0	2.045.465.000	(1.836.520.000)	(47,31)%
8.01.8.01.0.00.0.00.01.01.1.01.02	Penyusunan Program dan Kegiatan Perangkat Daerah dalam Dokumen Perencanaan <i>Jumlah dokumen perencanaan Perangkat Daerah yang disusun (10.00 Dokumen)</i>	319.825.000	0	0	0	319.825.000	84.750.000	0	0	0	84.750.000	(235.075.000)	(73,50)%
8.01.8.01.0.00.0.00.01.01.1.01.03	Penyusunan Dokumen Evaluasi Perangkat Daerah <i>Jumlah dokumen evaluasi kinerja perangkat daerah (10.00 Dokumen)</i>	615.000.000	0	0	0	615.000.000	563.101.000	0	0	0	563.101.000	(51.899.000)	(8,44)%
8.01.8.01.0.00.0.00.01.01.1.01.04	Koordinasi dan Sinkronisasi Perencanaan Perangkat Daerah <i>Jumlah Masyarakat yang terlibat dalam Pembinaan Ideologi dan Kewaspadaan (1050.00 Orang)</i> <i>Jumlah Masyarakat yang terlibat dalam Pembinaan Ketahanan Bangsa (950.00 Orang)</i> <i>Jumlah Masyarakat yang terlibat dalam Pembinaan Politik Dalam Negeri (800.00 Orang)</i>	2.619.040.000	0	0	0	2.619.040.000	1.251.614.000	0	0	0	1.251.614.000	(1.367.426.000)	(52,21)%
8.01.8.01.0.00.0.00.01.01.1.01.05	Evaluasi Kinerja Perangkat Daerah <i>Jumlah Capaian Program dan Kegiatan Dalam Perencanaan, Pengendalian, dan Pembinaan Kesbangpol (35.00 Kabupaten/Kota)</i>	328.120.000	0	0	0	328.120.000	146.000.000	0	0	0	146.000.000	(182.120.000)	(55,50)%
8.01.8.01.0.00.0.00.01.01.1.02	Administrasi Keuangan	10.702.500.000	0	0	0	10.702.500.000	8.280.854.000	0	0	0	8.280.854.000	(2.421.646.000)	(22,63)%

Kode	Uraian Urusan, Organisasi, Program, Kegiatan dan Sub Kegiatan	Sebelum Perubahan					Setelah Perubahan					Bertambah / Berkurang	
		Kelompok Belanja					Kelompok Belanja					(RP)	%
		Operasi	Modal	Tidak Terduga	Transfer	Jumlah	Operasi	Modal	Tidak Terduga	Transfer	Jumlah		
	<i>Persentase ketercapaian pelayanan umum, kepegawaian dan keuangan perangkat daerah (100.00 %)</i>												
8.01.8.01.0 .00.0.00.01 .01.1.02.01	Penyediaan Gaji dan Tunjangan ASN	10.700.000.000	0	0	0	10.700.000.000	8.278.354.000	0	0	0	8.278.354.000	(2.421.646.000)	(22,63)%
	<i>Jumlah Laporan Keuangan PD (jenis) (12.00 Bulan)</i>												
8.01.8.01.0 .00.0.00.01 .01.1.02.03	Penyiapan Bahan Pelaksanaan Verifikasi	1.000.000	0	0	0	1.000.000	1.000.000	0	0	0	1.000.000	0	0%
	<i>Jumlah Laporan Keuangan PD (jenis) (12.00 Bulan)</i>												
8.01.8.01.0 .00.0.00.01 .01.1.02.04	Penyusunan Akuntansi dan Pelaporan Keuangan	1.500.000	0	0	0	1.500.000	1.500.000	0	0	0	1.500.000	0	0%
	<i>Jumlah Laporan Keuangan PD (jenis) (12.00 Bulan)</i>												
8.01.8.01.0 .00.0.00.01 .01.1.03	Administrasi Umum	4.378.772.000	540.000.000	0	0	4.918.772.000	3.811.792.000	532.890.000	0	0	4.344.682.000	(574.090.000)	(11,67)%
	<i>Persentase ketercapaian pelayanan umum, kepegawaian dan keuangan perangkat daerah (100.00 %)</i>												
8.01.8.01.0 .00.0.00.01 .01.1.03.01	Penyediaan Jasa Surat Menyurat	7.000.000	0	0	0	7.000.000	7.000.000	0	0	0	7.000.000	0	0%
	<i>Jumlah bulan terpenuhinya pelayanan jasa surat menyurat dan kearsipan perangkat daerah. (12.00 Bulan)</i>												
8.01.8.01.0 .00.0.00.01 .01.1.03.02	Penyediaan Jasa Komunikasi, Sumber Daya Air dan Listrik	350.000.000	0	0	0	350.000.000	337.000.000	0	0	0	337.000.000	(13.000.000)	(3,71)%
	<i>Jumlah bulan terpenuhinya Jasa Komunikasi, Air dan Listrik Perangkat Daerah (12.00 Bulan)</i>												
8.01.8.01.0 .00.0.00.01 .01.1.03.05	Penyediaan Jasa Jaminan Barang Milik Daerah	80.000.000	0	0	0	80.000.000	76.005.000	0	0	0	76.005.000	(3.995.000)	(4,99)%
	<i>Jumlah bulan terpenuhinya premi asuransi barang milik daerah (12.00 Bulan)</i>												

Kode	Uraian Urusan, Organisasi, Program, Kegiatan dan Sub Kegiatan	Sebelum Perubahan					Setelah Perubahan					Bertambah / Berkurang	
		Kelompok Belanja					Kelompok Belanja					(RP)	%
		Operasi	Modal	Tidak Terduga	Transfer	Jumlah	Operasi	Modal	Tidak Terduga	Transfer	Jumlah		
8.01.8.01.0 .00.0.00.01 .01.1.03.07	Penyediaan Jasa Administrasi Keuangan <i>Jumlah bulan terpenuhinya jasa Kebersihan dan Pelayanan Perkantoran Perangkat Daerah (12.00 Bulan)</i>	285.000.000	0	0	0	285.000.000	202.625.000	0	0	0	202.625.000	(82.375.000)	(28,90)%
8.01.8.01.0 .00.0.00.01 .01.1.03.08	Penyediaan Jasa Kebersihan Kantor <i>Jumlah bulan terpenuhinya jasa Kebersihan dan Pelayanan Perkantoran Perangkat Daerah (12.00 Bulan)</i>	2.000.000.000	0	0	0	2.000.000.000	1.908.500.000	0	0	0	1.908.500.000	(91.500.000)	(4,58)%
8.01.8.01.0 .00.0.00.01 .01.1.03.10	Penyediaan Alat Tulis Kantor <i>Jumlah bulan terpenuhinya pelayanan kepegawaian perangkat daerah (12.00 Bulan)</i>	200.000.000	0	0	0	200.000.000	160.000.000	0	0	0	160.000.000	(40.000.000)	(20)%
8.01.8.01.0 .00.0.00.01 .01.1.03.11	Penyediaan Barang Cetak dan Penggandaan <i>Jumlah bulan terpenuhinya pelayanan kepegawaian perangkat daerah (12.00 Bulan)</i>	85.000.000	0	0	0	85.000.000	65.000.000	0	0	0	65.000.000	(20.000.000)	(23,53)%
8.01.8.01.0 .00.0.00.01 .01.1.03.12	Penyediaan Komponen Instalasi Listrik/Penerangan Bangunan Kantor <i>Jumlah unit penyediaan sarana dan prasarana kantor perangkat daerah (3.00 Paket)</i>	25.000.000	0	0	0	25.000.000	25.000.000	0	0	0	25.000.000	0	0%
8.01.8.01.0 .00.0.00.01 .01.1.03.13	Penyediaan Peralatan dan Perlengkapan Kantor <i>Jumlah unit penyediaan sarana dan prasarana kantor perangkat daerah (3.00 Paket)</i>	6.250.000	0	0	0	6.250.000	6.250.000	0	0	0	6.250.000	0	0%
8.01.8.01.0 .00.0.00.01 .01.1.03.14	Penyediaan Peralatan Rumah Tangga <i>Jumlah unit penyediaan sarana dan prasarana kantor perangkat daerah (3.00 Paket)</i>	69.966.000	0	0	0	69.966.000	66.500.000	0	0	0	66.500.000	(3.466.000)	(4,95)%

Kode	Uraian Urusan, Organisasi, Program, Kegiatan dan Sub Kegiatan	Sebelum Perubahan					Setelah Perubahan					Bertambah / Berkurang	
		Kelompok Belanja					Kelompok Belanja					(RP)	%
		Operasi	Modal	Tidak Terduga	Transfer	Jumlah	Operasi	Modal	Tidak Terduga	Transfer	Jumlah		
8.01.8.01.0 .00.0.00.01 .01.1.03.15	Penyediaan Bahan Bacaan dan Peraturan Perundang-undangan <i>Jumlah bulan tercukupinya kebutuhan Bahan Bacaan/Buku Perpustakaan Perangkat Daerah (12.00 Bulan)</i> <i>Jumlah laporan informasi publik perangkat daerah (1.00 Laporan)</i>	94.300.000	0	0	0	94.300.000	70.000.000	0	0	0	70.000.000	(24.300.000)	(25,77)%
8.01.8.01.0 .00.0.00.01 .01.1.03.17	Penyediaan Makanan dan Minuman <i>Jumlah bulan terpenuhinya Penyediaan Makan Minum Rapat Perangkat Daerah (12.00 Bulan)</i>	80.000.000	0	0	0	80.000.000	87.000.000	0	0	0	87.000.000	7.000.000	8,75%
8.01.8.01.0 .00.0.00.01 .01.1.03.18	Rapat-rapat Kordinasi dan Konsultasi ke Luar Daerah <i>Jumlah bulan terpenuhinya pelaksanaan rapat-rapat koordinasi dan konsultasi ke dalam dan luar daerah (12.00 Bulan)</i>	225.000.000	0	0	0	225.000.000	225.000.000	0	0	0	225.000.000	0	0%
8.01.8.01.0 .00.0.00.01 .01.1.03.25	Pengadaan Peralatan Gedung Kantor <i>Jumlah unit penyediaan sarana dan prasarana kantor perangkat daerah (3.00 Paket)</i>	0	540.000.000	0	0	540.000.000	0	532.890.000	0	0	532.890.000	(7.110.000)	(1,32)%
8.01.8.01.0 .00.0.00.01 .01.1.03.29	Pemeliharaan Rutin/Berkala Gedung Kantor <i>Jumlah bulan terpenuhinya Pemeliharaan Rutin/ Berkala Rumah Jabatan/Rumah Dinas/Gedung Kantor/ Kendaraan Dinas/Operasional Perangkat Daerah (12.00 Bulan)</i>	358.256.000	0	0	0	358.256.000	163.256.000	0	0	0	163.256.000	(195.000.000)	(54,43)%
8.01.8.01.0 .00.0.00.01 .01.1.03.31	Pemeliharaan Rutin/Berkala Kendaraan Dinas/Operasional	400.000.000	0	0	0	400.000.000	301.156.000	0	0	0	301.156.000	(98.844.000)	(24,71)%

Kode	Uraian Urusan, Organisasi, Program, Kegiatan dan Sub Kegiatan	Sebelum Perubahan					Setelah Perubahan					Bertambah / Berkurang	
		Kelompok Belanja					Kelompok Belanja					(RP)	%
		Operasi	Modal	Tidak Terduga	Transfer	Jumlah	Operasi	Modal	Tidak Terduga	Transfer	Jumlah		
8.01.8.01.0 .00.0.00.01 .01.1.03.35	<i>Jumlah bulan terpenuhinya Pemeliharaan Rutin/ Berkala Rumah Jabatan/Rumah Dinas/Gedung Kantor/ Kendaraan Dinas/Operasional Perangkat Daerah (12.00 Bulan)</i> Pemeliharaan Rutin/Berkala Peralatan Gedung Kantor	110.000.000	0	0	0	110.000.000	110.000.000	0	0	0	110.000.000	0	0%
8.01.8.01.0 .00.0.00.01 .01.1.03.36	<i>Jumlah bulan tercukupinya Pemeliharaan Rutin /Berkala Sarana Kantor dan Rumah Tangga Perangkat Daerah (12.00 Bulan)</i> Pemeliharaan Rutin/Berkala Mebeleur	3.000.000	0	0	0	3.000.000	1.500.000	0	0	0	1.500.000	(1.500.000)	(50)%
8.01.8.01.0 .00.0.00.01 .01.1.04	<i>Jumlah bulan tercukupinya Pemeliharaan Rutin /Berkala Sarana Kantor dan Rumah Tangga Perangkat Daerah (12.00 Bulan)</i> Peningkatan Disiplin dan Kapasitas Sumber Daya Aparatur	130.000.000	0	0	0	130.000.000	65.040.000	0	0	0	65.040.000	(64.960.000)	(49,97)%
8.01.8.01.0 .00.0.00.01 .01.1.04.09	<i>Persentase ketercapaian pelayanan umum, kepegawaian dan keuangan perangkat daerah (100.00 %)</i> Pendidikan dan Pelatihan Formal	130.000.000	0	0	0	130.000.000	65.040.000	0	0	0	65.040.000	(64.960.000)	(49,97)%
8.01.8.01.0 .00.0.00.01 .02	<i>Jumlah ASN yang mengikuti Diklat/Workshop/Bintek/Seminar (100.00 Orang)</i> PROGRAM Penguatan Ideologi Pancasila dan Karakter Kebangsaan	6.018.001.000	0	0	0	6.018.001.000	3.637.455.000	0	0	0	3.637.455.000	(2.380.546.000)	(39,56)%
8.01.8.01.0 .00.0.00.01 .02.1.01	Perumusan Kebijakan Teknis dan pemantapan pelaksanaan Bidang ideologi Pancasila dan Karakter Kebangsaan <i>Persentase masyarakat yang paham terhadap ideologi Pancasila dan wasbang (83.00 %)</i>	6.018.001.000	0	0	0	6.018.001.000	3.637.455.000	0	0	0	3.637.455.000	(2.380.546.000)	(39,56)%

Kode	Uraian Urusan, Organisasi, Program, Kegiatan dan Sub Kegiatan	Sebelum Perubahan					Setelah Perubahan					Bertambah / Berkurang	
		Kelompok Belanja					Kelompok Belanja					(RP)	%
		Operasi	Modal	Tidak Terduga	Transfer	Jumlah	Operasi	Modal	Tidak Terduga	Transfer	Jumlah		
8.01.8.01.0 .00.0.00.01 .02.1.01.02	Perumusan Kebijakan Teknis di Bidang Ideologi Wawasan Kebangsaan, Bela Negara, Karakter Bangsa, Pembauran Kebangsaan, Bineka Tunggal Ika dan Sejarah Kebangsaan <i>Jumlah Kader Bela Negara yang terbentuk (150.00 Orang)</i> <i>Jumlah Kader Gerakan Nasional Revolusi Mental yang terbentuk (200.00 Orang)</i> <i>Jumlah Kader Pancasila yang terbentuk (300.00 Orang)</i> <i>Jumlah masyarakat yang paham Ideologi Pancasila (5000.00 Orang)</i> <i>Jumlah Masyarakat yang paham Wasbang dan nilai-nilai sejarah perjuangan bangsa (250.00 Orang)</i>	6.018.001.000	0	0	0	6.018.001.000	3.637.455.000	0	0	0	3.637.455.000	(2.380.546.000)	(39,56)%
8.01.8.01.0 .00.0.00.01 .03	PROGRAM PENINGKATAN PERAN PARTAI POLITIK DAN LEMBAGA PENDIDIKAN MELALUI PENDIDIKAN POLITIK DAN PENGEMBANGAN ETIKA SERTA BUDAYA POLITIK	30.112.190.000	0	0	0	30.112.190.000	26.744.004.000	0	0	0	26.744.004.000	(3.368.186.000)	(11,19)%
8.01.8.01.0 .00.0.00.01 .03.1.01	Perumusan Kebijakan Teknis Dan Pemantapan Pelaksanaan Bidang Pendidikan Politik, Etika Budaya Politik, Peningkatan Demokrasi, Fasilitasi Kelembagaan Pemerintahan, Perwakilan dan Partai Politik, Pemilihan Umum/Pemilihan Umum Kepala Daerah, serta Pemantauan Situasi Politik <i>Persentase masyarakat yang paham terhadap aspek-aspek IDI (83.00 %)</i>	30.112.190.000	0	0	0	30.112.190.000	26.744.004.000	0	0	0	26.744.004.000	(3.368.186.000)	(11,19)%
8.01.8.01.0 .00.0.00.01 .03.1.01.01	Penyusunan Program Kerja di Bidang Pendidikan Politik, Etika Budaya Politik, Peningkatan Demokrasi, Fasilitasi Kelembagaan Pemerintahan, Perwakilan dan Partai Politik, Pemilihan Umum/Pemilihan Umum Kepala Daerah, serta Pemantauan Situasi Politik di Daerah	446.610.000	0	0	0	446.610.000	315.649.000	0	0	0	315.649.000	(130.961.000)	(29,32)%

Kode	Uraian Urusan, Organisasi, Program, Kegiatan dan Sub Kegiatan	Sebelum Perubahan					Setelah Perubahan					Bertambah / Berkurang	
		Kelompok Belanja					Kelompok Belanja					(RP)	%
		Operasi	Modal	Tidak Terduga	Transfer	Jumlah	Operasi	Modal	Tidak Terduga	Transfer	Jumlah		
8.01.8.01.0 .00.0.00.01 .03.1.01.03	<p><i>Jumlah Parpol yang terkitab dalam pelatihan penatausahaan Bantuan Keuangan Parpol (200.00 Orang)</i></p> <p><i>Jumlah Pengembangan Demokrasi di Jawa Tengah (150.00 Orang)</i></p> <p>Pelaksanaan Kebijakan di Bidang Pendidikan Politik, Etika Budaya Politik, Peningkatan Demokrasi, Fasilitasi Kelembagaan Pemerintahan, Perwakilan dan Partai Politik, Pemilihan Umum/Pemilihan Umum Kepala Daerah, Serta Pemantauan Situasi Politik di Daerah</p> <p><i>Jumlah Kader Partai Politik yang terdidik (5000.00 Orang)</i></p> <p><i>Jumlah Masyarakat yang ikut Pendidikan Politik yang berdasarkan Pancasila dan UUD'45 (550.00 Orang)</i></p> <p><i>Jumlah masyarakat yang ikut Sosialisasi penanganan dampak Pemilu/Pilkada (200.00 Orang)</i></p> <p><i>Jumlah masyarakat yang ikut Sosialisasi Sistem dan Implementasi Pemilu/Pilkada (150.00 Orang)</i></p> <p><i>Jumlah Ormas dan Toma/ Toga yang ikut Penguatan Peran Politik (100.00 Orang)</i></p> <p><i>Jumlah Pemilih Pemula yang ikut Pendidikan Politik (150.00 Orang)</i></p>	6.694.010.000	0	0	0	6.694.010.000	4.394.755.000	0	0	0	4.394.755.000	(2.299.255.000)	(34,35)%
8.01.8.01.0 .00.0.00.01 .03.1.01.04	<p>Pelaksanaan Koordinasi di Bidang Pendidikan Politik, Etika Budaya Politik, Peningkatan Demokrasi, Fasilitasi Kelembagaan Pemerintahan, Perwakilan dan Partai Politik, Pemilihan Umum/Pemilihan Umum Kepala Daerah, Serta Pemantauan Situasi Politik di Daerah</p> <p><i>Jumlah Fasilitasi Forkopimda (1200.00 Orang)</i></p>	2.371.810.000	0	0	0	2.371.810.000	1.522.190.000	0	0	0	1.522.190.000	(849.620.000)	(35,82)%

Kode	Uraian Urusan, Organisasi, Program, Kegiatan dan Sub Kegiatan	Sebelum Perubahan					Setelah Perubahan					Bertambah / Berkurang	
		Kelompok Belanja					Kelompok Belanja					(RP)	%
		Operasi	Modal	Tidak Terduga	Transfer	Jumlah	Operasi	Modal	Tidak Terduga	Transfer	Jumlah		
8.01.8.01.0 .00.0.00.01 .03.1.01.05	Pelaksanaan Monitoring, Evaluasi dan Pelaporan di Bidang Pendidikan Politik, Etika Budaya Politik, Peningkatan Demokrasi, Fasilitasi Kelembagaan Pemerintahan, Perwakilan dan Partai Politik, Pemilihan Umum/Pemilihan Umum Kepala Daerah, Serta Pemantauan Situasi Politik di Daerah <i>Hasil Pendataan Parpol (35.00 Laporan)</i>	20.599.760.000	0	0	0	20.599.760.000	20.511.410.000	0	0	0	20.511.410.000	(88.350.000)	(0,43)%
8.01.8.01.0 .00.0.00.01 .04	PROGRAM PEMBERDAYAAN DAN PENGAWASAN ORGANISASI KEMASYARAKATAN	23.304.195.000	0	0	0	23.304.195.000	20.559.735.000	0	0	0	20.559.735.000	(2.744.460.000)	(11,78)%
8.01.8.01.0 .00.0.00.01 .04.1.01	Perumusan Kebijakan Teknis dan Pemantapan Pelaksanaan Bidang Pemberdayaan dan Pengawasan Organisasi Kemasyarakatan <i>Persentase masyarakat yang paham terhadap ketahanan bangsa (83.00 %)</i>	23.304.195.000	0	0	0	23.304.195.000	20.559.735.000	0	0	0	20.559.735.000	(2.744.460.000)	(11,78)%
8.01.8.01.0 .00.0.00.01 .04.1.01.03	Pelaksanaan Kebijakan Dibidang Pendaftaran Ormas, Pemberdayaan Ormas, Evaluasi dan Mediasi Sengketa Ormas, Pengawasan Ormas dan Ormas Asing di Daerah <i>Jumlah Fasilitasi Gelar Seni dan Budaya Daerah (12.00 Kelompok)</i> <i>Jumlah Generasi Muda Lintas Agama dan Penghayat Kepercayaan yang difasilitasi (100.00 Orang)</i> <i>Jumlah orang yang difasilitasi Pemberdayaan Ormas dalam rangka Penanganan Masalah Sosial Kemasyarakatan (550.00 Orang)</i> <i>Jumlah orang yang dilakukan pembinaan dalam rangka pemeliharaan keharmonisan dan kerukunan antar umat beragama dan penghayat kepercayaan (5000.00 Orang)</i>	23.244.195.000	0	0	0	23.244.195.000	20.559.735.000	0	0	0	20.559.735.000	(2.684.460.000)	(11,55)%

Kode	Uraian Urusan, Organisasi, Program, Kegiatan dan Sub Kegiatan	Sebelum Perubahan					Setelah Perubahan					Bertambah / Berkurang	
		Kelompok Belanja					Kelompok Belanja					(RP)	%
		Operasi	Modal	Tidak Terduga	Transfer	Jumlah	Operasi	Modal	Tidak Terduga	Transfer	Jumlah		
	<i>Jumlah pembinaan dalam rangka harmonisasi dan Kerukunan Antar Etnis serta Akulturasi Budaya (50.00 Orang)</i>												
	<i>Jumlah Pembinaan dan Pengembangan Penguatan Generasi Muda Lintas Etnis (50.00 Orang)</i>												
	<i>Jumlah pembinaan Etnisitas dengan Negara (100.00 Orang)</i>												
8.01.8.01.0 .00.0.00.01 .04.1.01.04	Pelaksanaan Monitoring Evaluasi Dan Pelaporan Dibidang Pendaftaran Ormas, Pemberdayaan Ormas, Evaluasi dan Mediasi Sengketa Ormas, Pengawasan Ormas dan Ormas Asing Di Daerah	60.000.000	0	0	0	60.000.000	0	0	0	0	0	(60.000.000)	(100)%
	<i>Jumlah orang yang difasilitasi Pemberdayaan Ormas dalam rangka Penanganan Masalah Sosial Kemasyarakatan (550.00 Orang)</i>												
8.01.8.01.0 .00.0.00.01 .05	PROGRAM PEMBINAAN DAN PENGEMBANGAN KETAHANAN EKONOMI, SOSIAL, DAN BUDAYA	5.630.375.000	0	0	0	5.630.375.000	3.816.296.000	0	0	0	3.816.296.000	(1.814.079.000)	(32,22)%
8.01.8.01.0 .00.0.00.01 .05.1.01	Perumusan Kebijakan Teknis dan Pemantapan Pelaksanaan Bidang Ketahanan Ekonomi, Sosial dan Budaya	5.630.375.000	0	0	0	5.630.375.000	3.816.296.000	0	0	0	3.816.296.000	(1.814.079.000)	(32,22)%
8.01.8.01.0 .00.0.00.01 .05.1.01.02	Penyusunan Bahan Perumusan Kebijakan di Bidang Ketahanan Ekonomi, Sosial, Budaya dan Fasilitasi Pencegahan Penyalagunaan Narkotika, Fasilitasi Kerukunan Umat Beragama dan Penghayat Kepercayaan di Daerah	370.000.000	0	0	0	370.000.000	209.770.000	0	0	0	209.770.000	(160.230.000)	(43,31)%
	<i>Jumlah Kajian Strategik atas Pemetaan/Mapping Kondisi Ketahanan Bangsa di Jawa Tengah (8.00 Dokumen)</i>												
8.01.8.01.0 .00.0.00.01 .05.1.01.03	Pelaksanaan Kebijakan di Bidang Ketahanan Ekonomi, Sosial, Budaya dan Fasilitasi Pencegahan Penyalagunaan Narkotika, Fasilitasi Kerukunan Umat Beragama dan Penghayat Kepercayaan di Daerah	5.155.000.000	0	0	0	5.155.000.000	3.501.151.000	0	0	0	3.501.151.000	(1.653.849.000)	(32,08)%

Kode	Uraian Urusan, Organisasi, Program, Kegiatan dan Sub Kegiatan	Sebelum Perubahan					Setelah Perubahan					Bertambah / Berkurang	
		Kelompok Belanja					Kelompok Belanja					(RP)	%
		Operasi	Modal	Tidak Terduga	Transfer	Jumlah	Operasi	Modal	Tidak Terduga	Transfer	Jumlah		
	<i>Jumlah Kemitraan dengan ormas dalam rangka peningkatan kapasitas Masyarakat Bidang Ketahanan Ekonomi (100.00 Kelompok)</i>												
	<i>Jumlah Masyarakat yang mengikuti Pembinaan & Pengembangan Ketahanan Ekonomi (200.00 Orang)</i>												
8.01.8.01.0 .00.0.00.01 .05.1.01.05	Pelaksanaan Monitoring, Evaluasi dan Pelaporan di Bidang Ketahanan Ekonomi, Sosial, Budaya dan Fasilitasi Pencegahan Penyalagunaan Narkotika, Fasilitasi Kerukunan Umat Beragama dan Penghayat Kepercayaan di Daerah	105.375.000	0	0	0	105.375.000	105.375.000	0	0	0	105.375.000	0	0%
	<i>Jumlah laporan fasilitasi/ Pembinaan/ Monev Bidang Ketahanan Ekonomi (70.00 Laporan)</i>												
8.01.8.01.0 .00.0.00.01 .06	PROGRAM PENINGKATAN KEWASPADAAN NASIONAL DAN PENINGKATAN KUALITAS DAN FASILITASI PENANGANAN KONFLIK SOSIAL	17.262.035.000	0	0	0	17.262.035.000	14.445.833.000	0	0	0	14.445.833.000	(2.816.202.000)	(16,31)%
8.01.8.01.0 .00.0.00.01 .06.1.01	Perumusan Kebijakan Teknis dan Pelaksanaan Pemantapan Kewaspadaan Nasional dan Penanganan Konflik Sosial	17.262.035.000	0	0	0	17.262.035.000	14.445.833.000	0	0	0	14.445.833.000	(2.816.202.000)	(16,31)%
	<i>Persentase masyarakat yang paham terhadap kewaspadaan dan deteksi dini (83.00 %)</i>												
	<i>Persentase penanganan kejadian terkait konflik sosial (100.00 %)</i>												
8.01.8.01.0 .00.0.00.01 .06.1.01.01	Penyusunan Program Kerja di Bidang Kewaspadaan Dini, Kerjasama Intelijen, Pemantauan Orang Asing, Tenaga Kerja Asing dan Lembaga Asing, Kewaspadaan Perbatasan Antar Negara, Fasilitasi Kelembagaan Bidang Kewaspadaan, serta Penanganan Konflik di Daerah	9.296.920.000	0	0	0	9.296.920.000	9.239.991.000	0	0	0	9.239.991.000	(56.929.000)	(0,61)%
	<i>Jumlah laporan konflik sosial (3.00 Laporan)</i>												

Kode	Uraian Urusan, Organisasi, Program, Kegiatan dan Sub Kegiatan	Sebelum Perubahan					Setelah Perubahan					Bertambah / Berkurang	
		Kelompok Belanja					Kelompok Belanja					(RP)	%
		Operasi	Modal	Tidak Terduga	Transfer	Jumlah	Operasi	Modal	Tidak Terduga	Transfer	Jumlah		
8.01.8.01.0 .00.0.00.01 .06.1.01.02	Penyusunan Bahan Perumusan Kebijakan di Bidang Kewaspadaan Dini, Kerjasama Intelijen, Pemantauan Orang Asing, Tenaga Kerja Asing dan Lembaga Asing, Kewaspadaan Perbatasan Antar Negara, Fasilitasi Kelembagaan Bidang Kewaspadaan, serta Penanganan Konflik di Daerah <i>Jumlah laporan konflik yang tertangani (150.00 Laporan)</i>	1.389.000.000	0	0	0	1.389.000.000	929.445.000	0	0	0	929.445.000	(459.555.000)	(33,09)%
8.01.8.01.0 .00.0.00.01 .06.1.01.03	Pelaksanaan Kebijakan di Bidang Kewaspadaan Dini, Kerja sama Intelijen, Pemantauan Orang Asing, Tenaga Kerja Asing dan Lembaga Asing, Kewaspadaan Perbatasan Antar Negara, Fasilitasi Kelembagaan Bidang Kewaspadaan, serta Penanganan Konflik di Daerah <i>Jumlah Kader Resolusi Konflik yang terbentuk (350.00 Orang)</i> <i>Jumlah masyarakat yang ikut dalam Penyelesaian konflik sosial. (5000.00 Orang)</i>	5.170.685.000	0	0	0	5.170.685.000	3.642.175.000	0	0	0	3.642.175.000	(1.528.510.000)	(29,56)%
8.01.8.01.0 .00.0.00.01 .06.1.01.04	Pelaksanaan Koordinasi di Bidang Kewaspadaan Dini, Kerjasama Intelijen, Pemantauan Orang Asing, Tenaga Kerja Asing dan Lembaga Asing, Kewaspadaan Perbatasan Antar Negara, Fasilitasi Kelembagaan Bidang Kewaspadaan, serta Penanganan Konflik di Daerah <i>Jumlah Pemetaan/Mapping Potensi Konflik Sosial (1.00 Paket)</i>	76.790.000	0	0	0	76.790.000	19.030.000	0	0	0	19.030.000	(57.760.000)	(75,22)%
8.01.8.01.0 .00.0.00.01 .06.1.01.05	Pelaksanaan Monitoring, Evaluasi dan Pelaporan di Bidang Kewaspadaan Dini, Kerja sama Intelijen, Pemantauan Orang Asing, Tenaga Kerja Asing dan Lembaga Asing, Kewaspadaan Perbatasan Antar Negara, Fasilitasi Kelembagaan Bidang Kewaspadaan, serta Penanganan Konflik di Daerah	1.328.640.000	0	0	0	1.328.640.000	615.192.000	0	0	0	615.192.000	(713.448.000)	(53,70)%

Kode	Uraian Urusan, Organisasi, Program, Kegiatan dan Sub Kegiatan	Sebelum Perubahan					Setelah Perubahan					Bertambah / Berkurang	
		Kelompok Belanja					Kelompok Belanja					(RP)	%
		Operasi	Modal	Tidak Terduga	Transfer	Jumlah	Operasi	Modal	Tidak Terduga	Transfer	Jumlah		
	<i>Jumlah kunjungan VIP/VVIP tertangani (20.00 Kali)</i> <i>Jumlah laporan deteksi dini (12.00 Kali)</i> <i>Jumlah pantauan orang asing. (6500.00 Orang)</i> <i>Jumlah Unjuk rasa tertangani (350.00 Kali)</i>												
	Total	17.935.196.897.000	1.606.062.208.000	0	0	19.541.259.105.000	17.767.668.233.000	1.543.430.155.000	0	0	19.311.098.388.000	(230.160.717.000)	(1,18)%

GUBERNUR JAWA TENGAH,

ttd

GANJAR PRANOWO



PROVINSI JAWA TENGAH
REKAPITULASI PERUBAHAN BELANJA DAERAH UNTUK KESELARASAN DAN KETERPADUAN
URUSAN PEMERINTAHAN DAERAH DAN FUNGSI DALAM KERANGKA PENGELOLAAN KEUANGAN NEGARA
TAHUN ANGGARAN 2021

Kode	Uraian	Sebelum Perubahan					Setelah Perubahan					Bertambah/ (Berkurang)	
		Kelompok Belanja				Jumlah	Kelompok Belanja				Jumlah	(Rp)	%
		Operasi	Modal	Tidak Terduga	Transfer		Operasi	Modal	Tidak Terduga	Transfer			
(1)	(2)	(3)	(4)	(5)	(6)	(7)	(8)	(9)	(10)	(11)	(12)	(13)	(14)
1	Pelayanan Umum	1.795.981.429.000	29.350.929.000	20.000.000.000	7.629.574.238.000	9.474.906.596.000	1.504.987.247.000	29.110.099.000	92.820.000.000	8.040.733.845.000	9.667.651.191.000	192.744.595.000	2.03
1.03.2.16	Komunikasi & Informatika	139.356.962.000	10.009.410.000	-	-	149.366.372.000	92.986.420.000	14.008.173.000	-	-	106.994.593.000	(42.371.779.000)	(28.37)
1.05.5.01	Perencanaan Pembangunan	54.304.507.000	396.460.000	-	-	54.700.967.000	38.678.052.000	499.142.000	-	-	39.177.194.000	(15.523.773.000)	(28.38)
1.07.5.04	Pendidikan dan Pelatihan	73.158.371.000	1.174.956.000	-	-	74.333.327.000	57.950.261.000	1.538.512.000	-	-	59.488.773.000	(14.844.554.000)	(19.97)
1.08.5.02	Keuangan	384.372.921.000	9.821.373.000	-	-	394.194.294.000	284.529.595.000	2.264.206.000	-	-	286.793.801.000	(107.400.493.000)	(27.25)
1.09.5.03	Kepegawaian	105.931.416.000	400.000.000	-	-	106.331.416.000	85.613.207.000	728.000.000	-	-	86.341.207.000	(19.990.209.000)	(18.8)
1.10.4.01	Sekretariat Daerah	610.410.316.000	2.179.680.000	-	-	612.589.996.000	640.765.573.000	4.024.503.000	-	-	644.790.076.000	32.200.080.000	5.26
1.11.4.02	Sekretariat DPRD	356.949.156.000	3.000.050.000	-	-	359.949.206.000	256.599.498.000	4.175.515.000	-	-	260.775.013.000	(99.174.193.000)	(27.55)
1.12.6.01	Inspektorat	48.069.907.000	623.000.000	-	-	48.692.907.000	30.373.998.000	253.048.000	-	-	30.627.046.000	(18.065.861.000)	(37.1)
1.15.5.06	Penghubung	23.427.873.000	1.746.000.000	-	-	25.173.873.000	17.490.643.000	1.619.000.000	-	-	19.109.643.000	(6.064.230.000)	(24.09)
1.16.4.03	SKPKD	-	-	20.000.000.000	7.629.574.238.000	7.649.574.238.000	-	-	92.820.000.000	8.040.733.845.000	8.133.553.845.000	483.979.607.000	6.33
2	Ketertiban dan keamanan	155.784.955.000	630.000.000	-	-	156.414.955.000	119.812.442.000	766.290.000	-	-	120.578.732.000	(35.836.223.000)	(22.91)
2.01.8.01	Kesatuan Bangsa dan Politik Dalam Negeri - Ketenteraman, Ketertiban Umum dan Perlindungan Masyarakat	101.420.053.000	540.000.000	-	-	101.960.053.000	83.406.474.000	532.890.000	-	-	83.939.364.000	(18.020.689.000)	(17.67)

Kode	Uraian	Sebelum Perubahan					Setelah Perubahan					Bertambah/ (Berkurang)	
		Kelompok Belanja				Jumlah	Kelompok Belanja				Jumlah	(Rp)	%
		Operasi	Modal	Tidak Terduga	Transfer		Operasi	Modal	Tidak Terduga	Transfer			
(1)	(2)	(3)	(4)	(5)	(6)	(7)	(8)	(9)	(10)	(11)	(12)	(13)	(14)
2.02.1.05	Ketenteraman, Ketertiban Umum serta Perlindungan Masyarakat	54.364.902.000	90.000.000	-	-	54.454.902.000	36.405.968.000	233.400.000	-	-	36.639.368.000	(17.815.534.000)	(32.72)
3	Ekonomi	1.236.154.890.000	109.614.448.000	-	-	1.345.769.338.000	956.824.329.000	91.869.397.000	-	-	1.048.693.726.000	(297.075.612.000)	(22.07)
3.01.2.15	Perhubungan	180.046.830.000	55.585.913.000	-	-	235.632.743.000	159.474.836.000	44.638.029.000	-	-	204.112.865.000	(31.519.878.000)	(13.38)
3.02.2.07	Tenaga Kerja	132.608.004.000	4.590.817.000	-	-	137.198.821.000	98.250.947.000	2.502.930.000	-	-	100.753.877.000	(36.444.944.000)	(26.56)
3.03.2.17	Koperasi, Usaha Kecil, dan Menengah	128.534.602.000	2.869.100.000	-	-	131.403.702.000	49.139.111.000	977.300.000	-	-	50.116.411.000	(81.287.291.000)	(61.86)
3.04.2.18	Penanaman Modal	24.360.862.000	100.400.000	-	-	24.461.262.000	17.826.545.000	93.970.000	-	-	17.920.515.000	(6.540.747.000)	(26.74)
3.05.2.13	Pemberdayaan Masyarakat dan Desa	37.918.813.000	830.000.000	-	-	38.748.813.000	25.224.953.000	462.231.000	-	-	25.687.184.000	(13.061.629.000)	(33.71)
3.06.3.27	Pertanian	388.772.927.000	10.724.451.000	-	-	399.497.378.000	289.702.800.000	12.554.816.000	-	-	302.257.616.000	(97.239.762.000)	(24.34)
3.08.3.29	Energi dan Sumber Daya Mineral	89.536.495.000	4.763.844.000	-	-	94.300.339.000	71.356.417.000	4.352.270.000	-	-	75.708.687.000	(18.591.652.000)	(19.72)
3.09.3.25	Kelautan dan Perikanan	141.472.098.000	26.095.759.000	-	-	167.567.857.000	118.838.848.000	23.403.550.000	-	-	142.242.398.000	(25.325.459.000)	(15.11)
3.11.3.31	Perindustrian	112.904.259.000	4.054.164.000	-	-	116.958.423.000	127.009.872.000	2.884.301.000	-	-	129.894.173.000	12.935.750.000	11.06
4	Perlindungan Lingkungan Hidup	228.564.354.000	846.790.000	-	-	229.411.144.000	179.542.978.000	496.409.000	-	-	180.039.387.000	(49.371.757.000)	(21.52)
4.02.2.11	Lingkungan Hidup	228.564.354.000	846.790.000	-	-	229.411.144.000	179.542.978.000	496.409.000	-	-	180.039.387.000	(49.371.757.000)	(21.52)
5	Perumahan dan Fasilitas Umum	494.590.477.000	646.838.510.000	-	-	1.141.428.987.000	417.855.342.000	540.403.505.000	-	-	958.258.847.000	(183.170.140.000)	(16.05)
5.01.1.03	Pekerjaan Umum dan Penataan Ruang	453.899.725.000	645.725.410.000	-	-	1.099.625.135.000	386.776.007.000	540.324.905.000	-	-	927.100.912.000	(172.524.223.000)	(15.69)
5.02.1.04	Perumahan Rakyat dan Kawasan Pemukiman	40.690.752.000	1.113.100.000	-	-	41.803.852.000	31.079.335.000	78.600.000	-	-	31.157.935.000	(10.645.917.000)	(25.47)
6	Kesehatan	2.340.601.296.000	273.846.835.000	-	-	2.614.448.131.000	2.971.080.242.000	379.871.529.000	-	-	3.350.951.771.000	736.503.640.000	28.17
6.01.1.02	Kesehatan	2.340.601.296.000	273.846.835.000	-	-	2.614.448.131.000	2.971.080.242.000	379.871.529.000	-	-	3.350.951.771.000	736.503.640.000	28.17
8	Pendidikan	11.330.700.499.000	494.193.006.000	-	-	11.824.893.505.000	11.337.185.943.000	499.249.937.000	-	-	11.836.435.880.000	11.542.375.000	0.10

Kode	Uraian	Sebelum Perubahan					Setelah Perubahan					Bertambah/ (Berkurang)	
		Kelompok Belanja				Jumlah	Kelompok Belanja				Jumlah	(Rp)	%
		Operasi	Modal	Tidak Terduga	Transfer		Operasi	Modal	Tidak Terduga	Transfer			
(1)	(2)	(3)	(4)	(5)	(6)	(7)	(8)	(9)	(10)	(11)	(12)	(13)	(14)
8.01.1.01	Pendidikan	11.059.408.051.000	400.820.837.000	-	-	11.460.228.888.000	11.112.938.273.000	428.851.208.000	-	-	11.541.789.481.000	81.560.593.000	0.71
8.02.2.19	Kepemudaan dan Olahraga	234.214.544.000	92.770.938.000	-	-	326.985.482.000	192.938.892.000	69.971.529.000	-	-	262.910.421.000	(64.075.061.000)	(19.6)
8.03.2.23	Perpustakaan	37.077.904.000	601.231.000	-	-	37.679.135.000	31.308.778.000	427.200.000	-	-	31.735.978.000	(5.943.157.000)	(15.77)
9	Perlindungan Sosial	23.383.306.000	510.700.000	-	-	23.894.006.000	20.384.135.000	217.467.000	-	-	20.601.602.000	(3.292.404.000)	(13.78)
9.02.2.08	Pemberdayaan Perempuan dan Perlindungan Anak	23.383.306.000	510.700.000	-	-	23.894.006.000	20.384.135.000	217.467.000	-	-	20.601.602.000	(3.292.404.000)	(13.78)
10	Keluarga Sejahtera-Bantuan Sosial	296.749.705.000	1.616.000.000	-	-	298.365.705.000	251.415.575.000	1.445.522.000	-	-	252.861.097.000	(45.504.608.000)	(15.25)
10.01.1.06	Sosial	254.173.332.000	760.000.000	-	-	254.933.332.000	216.691.082.000	705.000.000	-	-	217.396.082.000	(37.537.250.000)	(14.72)
10.02.2.09	Pangan	42.576.373.000	856.000.000	-	-	43.432.373.000	34.724.493.000	740.522.000	-	-	35.465.015.000	(7.967.358.000)	(18.34)

GUBERNUR JAWA TENGAH,

ttd

GANJAR PRANOWO

LAMPIRAN VI : PERATURAN DAERAH PROVINSI JAWA TENGAH

NOMOR : 11 Tahun 2021

TANGGAL : 27 Oktober 2021

PROVINSI JAWA TENGAH
REKAPITULASI BELANJA UNTUK PEMENUHAN SPM
TAHUN ANGGARAN 2021

No	Jenis Pelayanan Dasar	Kegiatan	Alokasi Anggaran Perubahan TA. 2021 (Rp)
1	2	3	4
A. SPM Bidang Pendidikan			
1.	Pendidikan Menengah	1. Pengelolaan Pendidikan SMA	1.203.243.153.000
		2. Pengelolaan Pendidikan SMK	1.478.238.393.000
		3. Penetapan Kurikulum Muatan Lokal Pendidikan	206.196.000
		4. Pemindahan Pendidik dan Tenaga Kependidikan Lintas	42.311.000
		5. Penerbitan Izin Pendidikan Menengah yang	0
		Total	2.681.730.053.000
2.	Pendidikan Khusus	Pengelolaan Pendidikan Khusus	69.414.285.000
		Total	69.414.285.000
Jumlah Alokasi Anggaran Untuk SPM Bidang			2.751.144.338.000
B. SPM Bidang Kesehatan			
1.	Pelayanan Kesehatan bagi penduduk terdampak krisis kesehatan akibat bencana dan/atau berpotensi bencana	a. Kegiatan Penyediaan Layanan Kesehatan Untuk UKP Rujukan, UKM dan UKM Rujukan Tingkat Daerah Provinsi, di Sub Kegiatan :	
		1). Pengelolaan Pelayanan Kesehatan bagi Penduduk Terdampak Krisis Kesehatan Akibat Bencana dan/Atau Berpotensi Bencana	279.350.000
		2). Koordinasi dan Sinkronisasi Penerapan SPM Bidang Kesehatan Lintas Kabupaten/Kota	391.660.000
		3). Pendampingan Fasilitas Pelayanan Kesehatan	696.704.000
		b. Kegiatan Pengembangan Mutu dan Peningkatan Kompetensi Teknis SDM Kesehatan Tingkat Daerah Provinsi berupa pendidikan dan pelatihan	4.725.237.000
		Total	6.092.951.000
2.	Pelayanan kesehatan bagi penduduk pada kondisi kejadian luar biasa provinsi	a. Kegiatan Penyediaan Layanan Kesehatan Untuk UKP Rujukan, UKM dan UKM Rujukan Tingkat Daerah Provinsi, di Sub Kegiatan Penduduk pada Kondisi Kejadian Luar Biasa (KLB):	
		1). Pengelolaan Pelayanan Kesehatan bagi Penduduk pada Kondisi Kejadian Luar Biasa (KLB)	100.649.810.000
		2). Pengelolaan Jaminan Kesehatan Masyarakat	434.085.332.000
		3). Penyediaan dan Pengelolaan Sistem Penanganan Gawat Darurat Terpadu (SPGDT)	33.188.490.000
		4). Pengadaan Sarana di Fasilitas Layanan Kesehatan	6.140.918.000
		b. Pelaksanaan Komunikasi Informasi dan Edukasi(KIE) perilaku Hidup Bersih dan Sehat dalam Rangka Promotif Preventif Tingkat Daerah Provinsi dengan Sub Kegiatan Penyelenggaraan Promosi Kesehatan dan Perilaku Hidup Bersih dan Sehat	7.340.450.000
		c. Penerbitan pengakuan Pedagang Besar Farmasi (PBF)Cabang dan Cabang Penyalur Alat Kesehatan (PAK)	14.320.680.000
		Total	595.725.680.000
Jumlah Alokasi Anggaran Untuk SPM Bidang Kesehatan			601.818.631.000
C. SPM Bidang Pekerjaan Umum Dan Penataan Ruang			
1.	Pemenuhan kebutuhan air minum curah lintas kabupaten/kota	Kegiatan Pengelolaan dan Pengembangan Sistem Penyediaan Air Minum Lintas Kab/Kota	50.783.859.000,00
		Total	50.783.859.000,00
2.	Penyediaan pelayanan pengolahan air limbah domestik regional lintas kabupaten/ kota	Kegiatan Pengelolaan dan Pengembangan Sistem Air Limbah Domestik Regional	711.740.000,00
		Total	711.740.000,00
Jumlah Alokasi Anggaran Untuk SPM Bidang Pekerjaan Umum Dan Penataan Ruang			51.495.599.000,00
D. SPM Bidang Perumahan Rakyat dan Kawasan Pemukiman			
1.	Penyediaan dan rehabilitasi rumah yang layak huni bagi korban bencana provinsi	1. Pendataan penyediaan dan rehabilitasi rumah korban bencana atau relokasi program provinsi	369.626.000

No	Jenis Pelayanan Dasar	Kegiatan	Alokasi Anggaran Perubahan TA. 2021 (Rp)
1	2	3	4
		2. Sosialisasi dan persiapan penyediaan dan rehabilitasi rumah korban bencana atau relokasi program provinsi	159.890.000
2.	Fasilitasi penyediaan rumah yang layak huni bagi masyarakat yang terkena relokasi program Pemerintah Daerah provinsi.	3. Pembangunan dan rehabilitasi rumah korban bencana atau relokasi program provinsi	3.164.754.000
Total			3.694.270.000
Jumlah Alokasi Anggaran Untuk SPM Bidang Perumahan Rakyat dan Kawasan Pemukiman			3.694.270.000
E. SPM Bidang Ketentraman dan Ketertiban Umum			
1.	Pelayanan ketentraman dan ketertiban Umum Provinsi		
	- standar peningkatan kapasitas anggota Satpol PP dan anggota perlindungan masyarakat	Peningkatan Disiplin dan Kapasitas Sumber Daya Aparatur	285.950.000
	- standar pelayanan yang terkena dampak gangguan Trantibum akibat penegakan hukum terhadap pelanggaran Perda dan Perkada	Penegakan Hukum Peraturan Daerah dan Peraturan Gubernur berupa : 1. Inventarisasi Pelanggar Perda 2. Pembinaan Pelanggar Perda 3. Pengawasan Pelanggar Perda 4. Penindakan Yustisi dan Non Yustisi	519.638.000
		Penanganan Gangguan Ketentraman dan Ketertiban Umum Lintas Daerah Kabupaten/Kota dalam 1 (Satu) Daerah Provinsi, berupa : 1. Pemberdayaan dan Pembinaan KST; 2. Pengawasan Kawasan Tertib; 3. Patroli Pengendalian trantib; 4. operasi perbatasan provinsi, pekat, linas batas kab/kota, cipta kondisi; 5. Pembinaan ormas, sekolah BUMD;	1.290.938.000
Total			2.096.526.000
Jumlah Alokasi Anggaran Untuk SPM Bidang Ketentraman dan Ketertiban Umum			2.096.526.000
F. SPM Bidang Sosial			
1,	Rehabilitasi Sosial dasar Anak Telantar di dalam Panti Sosial	Rehabilitasi Sosial dasar Anak Telantar di dalam Panti	14.597.706.000
Total			14.597.706.000
2,	Rehabilitasi Sosial dasar Lanjut Usia Telantar di dalam Panti Sosial	Rehabilitasi Sosial dasar Lanjut Usia Telantar di dalam Panti	13.006.947.000
Total			13.006.947.000
3,	Rehabilitasi Sosial dasar Penyandang Disabilitas Telantar di dalam Panti Sosial	Rehabilitasi Sosial dasar Penyandang Disabilitas Telantar di dalam Panti	17.877.116.000
Total			17.877.116.000
4,	Rehabilitasi Sosial dasar Tuna Sosial khususnya Gelandangan dan pengemis Telantar di dalam Panti Sosial	Rehabilitasi Sosial dasar bagi Penyandang Masalah Kesejahteraan Sosial (PMKS) lainnya diluar HIV/AIDS dan NAPZA di dalam Panti	5.604.294.000
Total			5.604.294.000
5,	Perlindungan dan Jaminan Sosial pada Saat dan Setelah Tanggap Darurat Bencana bagi Korban Bencana daerah provinsi.	Perlindungan Sosial Korban bencana Alam dan Sosial Provinsi	1.189.972.000
Total			1.189.972.000
Jumlah Alokasi Anggaran Untuk SPM Bidang Sosial			52.276.035.000
Jumlah Alokasi Anggaran Untuk SPM			3.462.525.399.000

GUBERNUR JAWA TENGAH,

ttd

GANJAR PRANOWO



**PROVINSI JAWA TENGAH
 SINKRONISASI PROGRAM PADA RPJMD DENGAN RANCANGAN APBD
 TAHUN ANGGARAN 2021**

KODE	URAIAN	RPJMD	APBD		Bertambah/(Berkurang)	
			Sebelum Perubahan	Setelah Perubahan	Jumlah	%
			(Rp)	(Rp)	(Rp)	
1	2	3	4	5	6=5-4	7=6/4
1	URUSAN PEMERINTAHAN WAJIB YANG BERKAITAN DENGAN PELAYANAN DASAR	13.563.418.237.000	15.589.306.382.000	16.113.615.549.000	524.309.167.000	3.36
1.01	URUSAN PEMERINTAHAN BIDANG PENDIDIKAN	5.639.528.452.000	11.475.937.589.000	11.550.369.481.000	74.431.892.000	0.65
1.01.01	PROGRAM PENUNJANGURUSAN PEMERINTAHAN DAERAH	3.993.902.965.000	8.665.074.213.000	8.735.392.550.000	70.318.337.000	0.81
1.01.02	PROGRAM PENGEMBANGAN KEBUDAYAAN	4.947.500.000	2.898.764.000	2.285.920.000	(612.844.000)	(21.14)
1.01.02	PROGRAM PENGELOLAAN PENDIDIKAN	1.602.616.246.000	2.781.881.785.000	2.793.232.813.000	11.351.028.000	0.41
1.01.03	PROGRAM PENGEMBANGAN KURIKULUM	5.650.000.000	300.000.000	202.382.000	(97.618.000)	(32.54)
1.01.03	PROGRAM PENGEMBANGAN KESENIAN TRADISIONAL	19.780.000.000	19.559.431.000	13.907.878.000	(5.651.553.000)	(28.89)
1.01.04	PROGRAM PEMBINAAN SEJARAH	1.810.000.000	2.900.000.000	2.633.633.000	(266.367.000)	(9.19)
1.01.04	PROGRAM PENDIDIK DAN TENAGA KEPENDIDIKAN	3.116.741.000	123.396.000	42.311.000	(81.085.000)	(65.71)
1.01.05	PROGRAM PENGENDALIAN PERIZINAN PENDIDIKAN	690.000.000	125.000.000	142.223.000	17.223.000	13.78
1.01.05	PROGRAM PELESTARIAN DAN PENGELOLAAN CAGAR BUDAYA	2.465.000.000	250.000.000	117.138.000	(132.862.000)	(53.14)
1.01.06	PROGRAM PENGELOLAAN PERMUSEUMAN	4.550.000.000	2.825.000.000	2.412.633.000	(412.367.000)	(14.60)
1.02	URUSAN PEMERINTAHAN BIDANG KESEHATAN	4.963.649.065.000	2.615.034.156.000	3.350.951.771.000	735.917.615.000	28.14
1.02.01	PROGRAM PENUNJANGURUSAN PEMERINTAHAN DAERAH	764.158.686.000	709.066.645.000	768.056.215.000	58.989.570.000	8.32
1.02.02	PROGRAM PEMENUHAN UPAYA KESEHATAN PERORANGAN DAN UPAYA KESEHATAN MASYARAKAT	4.173.635.890.000	1.892.792.131.000	2.553.155.089.000	660.362.958.000	34.89
1.02.03	PROGRAM PENINGKATAN KAPASITAS SUMBER DAYA MANUSIA KESEHATAN	9.451.346.000	3.800.000.000	4.725.237.000	925.237.000	24.35
1.02.04	PROGRAM SEDIAAN FARMASI, ALAT KESEHATAN DAN MAKANAN MINUMAN	6.981.418.000	3.550.000.000	14.347.892.000	10.797.892.000	304.17
1.02.05	PROGRAM PEMBERDAYAAN MASYARAKAT BIDANG KESEHATAN	9.421.725.000	5.825.380.000	10.667.338.000	4.841.958.000	83.12
1.03	URUSAN PEMERINTAHAN BIDANG PEKERJAAN UMUM DAN PENATAAN RUANG	2.405.959.815.000	1.146.544.211.000	927.100.912.000	(219.443.299.000)	(19.14)
1.03.01	PROGRAM PENUNJANGURUSAN PEMERINTAHAN DAERAH	228.171.316.000	228.862.458.000	176.108.729.000	(52.753.729.000)	(23.05)
1.03.02	PROGRAM PENGELOLAAN SUMBER DAYA AIR (SDA)	317.058.776.000	138.553.351.000	114.109.151.000	(24.444.200.000)	(17.64)
1.03.03	PROGRAM PENGELOLAAN DAN PENGEMBANGAN SISTEM PENYEDIAAN AIR MINUM	55.300.000.000	68.400.000.000	50.783.859.000	(17.616.141.000)	(25.75)
1.03.05	PROGRAM PENGELOLAAN DAN PENGEMBANGAN SISTEM AIR LIMBAH	1.050.000.000	730.000.000	711.740.000	(18.260.000)	(2.50)
1.03.08	PROGRAM PENATAAN BANGUNAN GEDUNG	312.617.000.000	163.350.493.000	130.087.116.000	(33.263.377.000)	(20.36)

KODE	URAIAN	RPJMD	APBD		Bertambah/(Berkurang)	
			Sebelum	Setelah	Jumlah	%
			Perubahan	Perubahan		
1	2	(Rp)	(Rp)	(Rp)	6=5-4	7=6/4
1.03.09	PROGRAM PENATAAN BANGUNAN LINGKUNGANNYA	701.480.000	701.480.000	647.216.000	(54.264.000)	(7.74)
1.03.10	PROGRAM PENYELENGGARAAN JALAN	1.484.026.220.000	541.369.719.000	452.089.944.000	(89.279.775.000)	(16.49)
1.03.11	PROGRAM PENGEMBANGAN JASA KONSTRUKSI	1.369.510.000	1.369.510.000	884.091.000	(485.419.000)	(35.44)
1.03.12	PROGRAM PENYELENGGARAAN PENATAAN RUANG	5.665.513.000	3.207.200.000	1.679.066.000	(1.528.134.000)	(47.65)
1.04	URUSAN PEMERINTAHAN BIDANG PERUMAHAN DAN KAWASAN PERMUKIMAN	133.844.195.000	41.803.852.000	31.157.935.000	(10.645.917.000)	(25.47)
1.04.01	PROGRAM PENUNJANGURUSAN PEMERINTAHAN DAERAH	25.897.808.000	20.778.752.000	14.518.567.000	(6.260.185.000)	(30.13)
1.04.02	PROGRAM PENGEMBANGAN PERUMAHAN	96.226.737.000	12.989.600.000	11.474.465.000	(1.515.135.000)	(11.66)
1.04.03	PROGRAM PENGADAAN TANAH UNTUK KEPENTINGAN UMUM	975.000.000	595.000.000	343.336.000	(251.664.000)	(42.30)
1.04.04	PROGRAM PENYELESAIAN SENGKETA TANAH GARAPAN	875.000.000	589.500.000	276.154.000	(313.346.000)	(53.15)
1.04.04	PROGRAM PENINGKATAN PRASARANA, SARANA DAN UTILITAS UMUM (PSU)	6.249.650.000	4.193.500.000	3.042.381.000	(1.151.119.000)	(27.45)
1.04.05	PROGRAM PENINGKATAN PELAYANAN SERTIFIKASI, KUALIFIKASI, KLASIFIKASI, DAN REGISTRASI BIDANG PERUMAHAN DAN KAWASAN PERMUKIMAN	2.670.000.000	2.085.000.000	1.253.672.000	(831.328.000)	(39.87)
1.04.06	PROGRAM REDISTRIBUSI TANAH DAN GANTI KERUGIAN TANAH KELEBIHAN MAKSIMUM DAN TANAH ABSENTEE	950.000.000	572.500.000	249.360.000	(323.140.000)	(56.44)
1.05	URUSAN PEMERINTAHAN BIDANG KETENTERAMAN DAN KETERTIBAN UMUM SERTA PERLINDUNGAN MASYARAKAT	100.545.540.000	54.454.902.000	36.639.368.000	(17.815.534.000)	(32.72)
1.05.01	PROGRAM PENUNJANGURUSAN PEMERINTAHAN DAERAH	51.995.540.000	35.456.902.000	25.345.914.000	(10.110.988.000)	(28.52)
1.05.02	PROGRAM PENINGKATAN KETENTERAMAN DAN KETERTIBAN UMUM	22.250.000.000	6.594.000.000	3.927.889.000	(2.666.111.000)	(40.43)
1.05.03	PROGRAM PENANGGULANGAN BENCANA	26.300.000.000	12.404.000.000	7.365.565.000	(5.038.435.000)	(40.62)
1.06	URUSAN PEMERINTAHAN BIDANG SOSIAL	319.891.170.000	255.531.672.000	217.396.082.000	(38.135.590.000)	(14.92)
1.06.01	PROGRAM PENUNJANGURUSAN PEMERINTAHAN DAERAH	210.126.851.000	147.033.523.000	123.419.407.000	(23.614.116.000)	(16.06)
1.06.02	PROGRAM PEMBERDAYAAN SOSIAL	12.010.670.000	6.200.000.000	5.786.747.000	(413.253.000)	(6.67)
1.06.03	PROGRAM PENANGANAN WARGA NEGARA MIGRAN KORBAN TINDAK KEKERASAN	227.500.000	91.504.000	16.760.000	(74.744.000)	(81.68)
1.06.04	PROGRAM REHABILITASI SOSIAL	83.454.320.000	58.690.088.000	51.047.063.000	(7.643.025.000)	(13.02)
1.06.05	PROGRAM PERLINDUNGAN DAN JAMINAN SOSIAL	9.146.780.000	41.855.940.000	35.742.462.000	(6.113.478.000)	(14.61)
1.06.06	PROGRAM PENANGANAN BENCANA	3.825.049.000	1.375.617.000	1.189.972.000	(185.645.000)	(13.50)
1.06.07	PROGRAM PENGELOLAAN TAMAN MAKAM PAHLAWAN	1.100.000.000	285.000.000	193.671.000	(91.329.000)	(32.05)
2	URUSAN PEMERINTAHAN WAJIB YANG TIDAK BERKAITAN DENGAN PELAYANAN DASAR	2.187.382.686.000	1.391.547.386.000	1.036.337.848.000	(355.209.538.000)	(25.53)
2.07	URUSAN PEMERINTAHAN BIDANG TENAGA KERJA	150.371.494.000	137.198.821.000	100.753.877.000	(36.444.944.000)	(26.56)
2.07.01	PROGRAM PENUNJANGURUSAN PEMERINTAHAN DAERAH	114.615.246.000	100.724.069.000	85.319.959.000	(15.404.110.000)	(15.29)

KODE	URAIAN	RPJMD	APBD		Bertambah/(Berkurang)	
			Sebelum	Setelah	Jumlah	%
			Perubahan	Perubahan		
1	2	(Rp)	(Rp)	(Rp)	6=5-4	7=6/4
2.07.03	PROGRAM PELATIHAN KERJA DAN PRODUKTIVITAS TENAGA KERJA	14.773.518.000	14.909.597.000	5.200.672.000	(9.708.925.000)	(65.12)
2.07.03	PROGRAM PEMBANGUNAN KAWASAN TRANSMIGRASI	1.864.090.000	1.075.000.000	300.000.000	(775.000.000)	(72.09)
2.07.04	PROGRAM PENEMPATAN TENAGA KERJA	7.640.140.000	7.468.294.000	3.554.365.000	(3.913.929.000)	(52.41)
2.07.05	PROGRAM HUBUNGAN INDUSTRIAL	4.372.234.000	4.385.211.000	2.332.716.000	(2.052.495.000)	(46.80)
2.07.06	PROGRAM PENGAWASAN KETENAGAKERJAAN	7.106.266.000	8.636.650.000	4.046.165.000	(4.590.485.000)	(53.15)
2.08	URUSAN PEMERINTAHAN BIDANG PEMBERDAYAAN PEREMPUAN DAN PERLINDUNGAN ANAK	56.595.766.000	28.488.816.000	20.601.602.000	(7.887.214.000)	(27.69)
2.08.01	PROGRAM PENUNJANGURUSAN PEMERINTAHAN DAERAH	22.204.000.000	13.822.278.000	10.957.164.000	(2.865.114.000)	(20.73)
2.08.02	PROGRAM PENGENDALIAN PENDUDUK	1.702.170.000	350.000.000	194.972.000	(155.028.000)	(44.29)
2.08.02	PROGRAM PENGARUSUTAMAAN GENDER DAN PEMBERDAYAAN PEREMPUAN	7.960.000.000	7.020.000.000	4.719.405.000	(2.300.595.000)	(32.77)
2.08.03	PROGRAM PERLINDUNGAN PEREMPUAN	2.618.000.000	1.168.709.000	940.884.000	(227.825.000)	(19.49)
2.08.03	PROGRAM PEMBINAAN KELUARGA BERENCANA (KB)	5.807.596.000	3.650.000.000	2.091.877.000	(1.558.123.000)	(42.69)
2.08.04	PROGRAM PENINGKATAN KUALITAS KELUARGA	2.023.000.000	650.000.000	451.471.000	(198.529.000)	(30.54)
2.08.04	PROGRAM PEMBERDAYAAN DAN PENINGKATAN KELUARGA SEJAHTERA (KS)	5.576.000.000	550.000.000	300.680.000	(249.320.000)	(45.33)
2.08.05	PROGRAM PENGELOLAAN SISTEM DATA GENDER DAN ANAK	1.100.000.000	387.829.000	307.656.000	(80.173.000)	(20.67)
2.08.06	PROGRAM PEMENUHAN HAK ANAK (PHA)	3.155.000.000	390.000.000	219.014.000	(170.986.000)	(43.84)
2.08.07	PROGRAM PERLINDUNGAN KHUSUS ANAK	4.450.000.000	500.000.000	418.479.000	(81.521.000)	(16.30)
2.09	URUSAN PEMERINTAHAN BIDANG PANGAN	54.330.254.000	43.578.792.000	35.465.015.000	(8.113.777.000)	(18.62)
2.09.01	PROGRAM PENUNJANGURUSAN PEMERINTAHAN DAERAH	28.270.254.000	21.343.792.000	17.966.676.000	(3.377.116.000)	(15.82)
2.09.03	PROGRAM PENINGKATAN DIVERSIFIKASI DAN KETAHANAN PANGAN MASYARAKAT	14.935.000.000	13.160.000.000	9.619.589.000	(3.540.411.000)	(26.90)
2.09.04	PROGRAM PENANGANAN KERAWANAN PANGAN	4.500.000.000	6.000.000.000	5.633.584.000	(366.416.000)	(6.11)
2.09.05	PROGRAM PENGAWASAN KEAMANAN PANGAN	6.625.000.000	3.075.000.000	2.245.166.000	(829.834.000)	(26.99)
2.11	URUSAN PEMERINTAHAN BIDANG LINGKUNGAN HIDUP	343.263.938.000	229.566.622.000	180.039.387.000	(49.527.235.000)	(21.57)
2.11.01	PROGRAM PENUNJANGURUSAN PEMERINTAHAN DAERAH	195.622.751.000	153.237.317.000	122.749.820.000	(30.487.497.000)	(19.90)
2.11.02	PROGRAM PERENCANAAN LINGKUNGAN HIDUP	1.325.000.000	719.600.000	463.575.000	(256.025.000)	(35.58)
2.11.03	PROGRAM PENGENDALIAN PENCEMARAN DAN/ATAU KERUSAKAN LINGKUNGAN HIDUP	13.561.239.000	3.393.290.000	2.727.365.000	(665.925.000)	(19.62)
2.11.03	PROGRAM PENGELOLAAN HUTAN	62.199.676.000	49.687.957.000	40.143.071.000	(9.544.886.000)	(19.21)
2.11.04	PROGRAM PENGELOLAAN KEANEKARAGAMAN HAYATI (KEHATI)	2.366.950.000	1.360.000.000	999.554.000	(360.446.000)	(26.50)
2.11.04	PROGRAM KONSERVASI SUMBER DAYA ALAM HAYATI DAN EKOSISTEMNYA	6.858.582.000	2.225.758.000	1.458.413.000	(767.345.000)	(34.48)

KODE	URAIAN	RPJMD	APBD		Bertambah/(Berkurang)	
			Sebelum	Setelah	Jumlah	%
			Perubahan	Perubahan		
1	2	(Rp)	(Rp)	(Rp)	6=5-4	7=6/4
2.11.05	PROGRAM PENDIDIKAN DAN PELATIHAN, PENYULUHAN DAN PEMBERDAYAAN MASYARAKAT DI BIDANG KEHUTANAN	21.827.261.000	11.510.410.000	8.988.373.000	(2.522.037.000)	(21.91)
2.11.06	PROGRAM PEMBINAAN DAN PENGAWASAN TERHADAP IZIN LINGKUNGAN DAN IZIN PERLINDUNGAN DAN PENGELOLAAN LINGKUNGAN HIDUP (PPLH)	1.280.000.000	675.000.000	379.727.000	(295.273.000)	(43.74)
2.11.06	PROGRAM PENGELOLAAN DAERAH ALIRAN SUNGAI (DAS)	2.160.879.000	1.112.070.000	518.320.000	(593.750.000)	(53.39)
2.11.08	PROGRAM PENINGKATAN PENDIDIKAN, PELATIHAN DAN PENYULUHAN LINGKUNGAN HIDUP UNTUK MASYARAKAT	3.831.600.000	4.470.220.000	819.608.000	(3.650.612.000)	(81.67)
2.11.10	PROGRAM PENANGANAN PENGADUAN LINGKUNGAN HIDUP	430.000.000	375.000.000	147.375.000	(227.625.000)	(60.70)
2.11.11	PROGRAM PENGELOLAAN PERSAMPAHAN	31.800.000.000	800.000.000	644.186.000	(155.814.000)	(19.48)
2.13	URUSAN PEMERINTAHAN BIDANG PEMBERDAYAAN MASYARAKAT DAN DESA	54.190.000.000	38.748.813.000	25.687.184.000	(13.061.629.000)	(33.71)
2.13.01	PROGRAM PENUNJANGURUSAN PEMERINTAHAN DAERAH	30.890.000.000	22.706.458.000	17.267.329.000	(5.439.129.000)	(23.95)
2.13.02	PROGRAM PENDAFTARAN PENDUDUK	1.750.000.000	880.000.000	760.000.000	(120.000.000)	(13.64)
2.13.02	PROGRAM PENATAAN DESA	5.800.000.000	4.290.000.000	1.972.500.000	(2.317.500.000)	(54.02)
2.13.03	PROGRAM PENCATATAN SIPIL	1.550.000.000	781.355.000	681.355.000	(100.000.000)	(12.80)
2.13.03	PROGRAM PENINGKATAN KERJASAMA DESA	2.700.000.000	1.750.000.000	820.000.000	(930.000.000)	(53.14)
2.13.04	PROGRAM PENGELOLAAN INFORMASI ADMINISTRASI KEPENDUDUKAN	2.050.000.000	905.000.000	770.000.000	(135.000.000)	(14.92)
2.13.05	PROGRAM PEMBERDAYAAN LEMBAGA KEMASYARAKATAN, LEMBAGA ADAT DAN MASYARAKAT HUKUM ADAT	9.450.000.000	7.436.000.000	3.416.000.000	(4.020.000.000)	(54.06)
2.15	URUSAN PEMERINTAHAN BIDANG PERHUBUNGAN	368.072.078.000	235.632.743.000	204.112.865.000	(31.519.878.000)	(13.38)
2.15.01	PROGRAM PENUNJANGURUSAN PEMERINTAHAN DAERAH	98.256.769.000	74.609.298.000	58.864.258.000	(15.745.040.000)	(21.10)
2.15.02	PROGRAM PENYELENGGARAAN LALU LINTAS DAN ANGKUTAN JALAN (LLAJ)	193.350.309.000	127.554.173.000	118.288.387.000	(9.265.786.000)	(7.26)
2.15.03	PROGRAM PENGELOLAAN PELAYARAN	14.456.000.000	2.557.000.000	1.537.733.000	(1.019.267.000)	(39.86)
2.15.04	PROGRAM PENGELOLAAN PENERBANGAN	57.600.000.000	29.028.272.000	23.580.487.000	(5.447.785.000)	(18.77)
2.15.05	PROGRAM PENGELOLAAN PERKERETAAPIAN	4.409.000.000	1.884.000.000	1.842.000.000	(42.000.000)	(2.23)
2.16	URUSAN PEMERINTAHAN BIDANG KOMUNIKASI DAN INFORMATIKA	133.792.485.000	149.366.372.000	106.994.593.000	(42.371.779.000)	(28.37)
2.16.01	PROGRAM PENUNJANGURUSAN PEMERINTAHAN DAERAH	37.421.925.000	29.376.293.000	25.167.000.000	(4.209.293.000)	(14.33)
2.16.02	PROGRAM PENGELOLAAN KOMUNIKASI PUBLIK	33.093.106.000	83.829.243.000	46.395.722.000	(37.433.521.000)	(44.65)
2.16.02	PROGRAM PENYELENGGARAAN STATISTIK SEKTORAL	1.813.271.000	2.170.583.000	1.390.583.000	(780.000.000)	(35.94)
2.16.02	PROGRAM PENYELENGGARAAN PERSANDIAN UNTUK PENGAMANAN INFORMASI	12.649.572.000	6.881.605.000	6.035.005.000	(846.600.000)	(12.30)
2.16.03	PROGRAM PENGELOLAAN APLIKASI INFORMATIKA	48.814.611.000	27.108.648.000	28.006.283.000	897.635.000	3.31
2.17	URUSAN PEMERINTAHAN BIDANG KOPERASI, USAHA KECIL, DAN MENENGAH	117.557.443.000	139.493.878.000	50.116.411.000	(89.377.467.000)	(64.07)

KODE	URAIAN	RPJMD	APBD		Bertambah/(Berkurang)	
			Sebelum	Setelah	Jumlah	%
			Perubahan	Perubahan		
1	2	(Rp)	(Rp)	(Rp)	6=5-4	7=6/4
2.17.01	PROGRAM PENUNJANGURUSAN PEMERINTAHAN DAERAH	45.657.443.000	27.171.566.000	22.507.238.000	(4.664.328.000)	(17.17)
2.17.03	PROGRAM PENGAWASAN DAN PEMERIKSAAN KOPERASI	5.000.000.000	2.233.600.000	1.046.352.000	(1.187.248.000)	(53.15)
2.17.04	PROGRAM PENILAIAN KESEHATAN KSP/USP KOPERASI	4.000.000.000	1.972.400.000	959.800.000	(1.012.600.000)	(51.34)
2.17.05	PROGRAM PENDIDIKAN DAN LATIHAN PERKOPERASIAN	12.350.000.000	13.658.400.000	4.758.400.000	(8.900.000.000)	(65.16)
2.17.06	PROGRAM PEMBERDAYAAN DAN PERLINDUNGAN KOPERASI	11.500.000.000	61.727.512.000	7.198.562.000	(54.528.950.000)	(88.34)
2.17.07	PROGRAM PEMBERDAYAAN USAHA MENENGAH, USAHA KECIL, DAN USAHA MIKRO (UMKM)	17.250.000.000	18.138.400.000	5.721.777.000	(12.416.623.000)	(68.45)
2.17.08	PROGRAM PENGEMBANGAN UMKM	21.800.000.000	14.592.000.000	7.924.282.000	(6.667.718.000)	(45.69)
2.18	URUSAN PEMERINTAHAN BIDANG PENANAMAN MODAL	38.601.201.000	24.807.912.000	17.920.515.000	(6.887.397.000)	(27.76)
2.18.01	PROGRAM PENUNJANGURUSAN PEMERINTAHAN DAERAH	22.913.741.000	18.418.785.000	14.077.545.000	(4.341.240.000)	(23.57)
2.18.02	PROGRAM PENGEMBANGAN IKLIM PENANAMAN MODAL	2.103.960.000	455.500.000	306.911.000	(148.589.000)	(32.62)
2.18.03	PROGRAM PROMOSI PENANAMAN MODAL	4.367.000.000	2.284.080.000	994.837.000	(1.289.243.000)	(56.44)
2.18.04	PROGRAM PELAYANAN PENANAMAN MODAL	5.186.800.000	1.781.037.000	1.175.795.000	(605.242.000)	(33.98)
2.18.05	PROGRAM PENGENDALIAN PELAKSANAAN PENANAMAN MODAL	2.190.700.000	1.174.302.000	895.743.000	(278.559.000)	(23.72)
2.18.06	PROGRAM PENGELOLAAN DATA DAN SISTEM INFORMASI PENANAMAN MODAL	1.839.000.000	694.208.000	469.684.000	(224.524.000)	(32.34)
2.19	URUSAN PEMERINTAHAN BIDANG KEPEMUDAAN DAN OLAHRAGA	816.350.245.000	326.985.482.000	262.910.421.000	(64.075.061.000)	(19.60)
2.19.01	PROGRAM PENUNJANGURUSAN PEMERINTAHAN DAERAH	68.022.280.000	47.565.194.000	41.473.927.000	(6.091.267.000)	(12.81)
2.19.02	PROGRAM PENINGKATAN DAYA TARIK DESTINASI PARIWISATA	30.936.943.000	25.289.954.000	12.354.469.000	(12.935.485.000)	(51.15)
2.19.02	PROGRAM PENGEMBANGAN KAPASITAS DAYA SAING KEPEMUDAAN	19.776.250.000	27.020.350.000	23.621.330.000	(3.399.020.000)	(12.58)
2.19.03	PROGRAM PEMASARAN PARIWISATA	18.750.000.000	11.279.006.000	6.538.653.000	(4.740.353.000)	(42.03)
2.19.03	PROGRAM PENGEMBANGAN DAYA SAING KEOLAHRAGAAN	671.746.000.000	208.991.302.000	174.672.846.000	(34.318.456.000)	(16.42)
2.19.04	PROGRAM PENGEMBANGAN EKONOMI KREATIF MELALUI PEMANFAATAN DAN PERLINDUNGAN HAK KEKAYAAN INTELEKTUAL	180.000.000	180.000.000	113.400.000	(66.600.000)	(37.00)
2.19.05	PROGRAM PENGEMBANGAN SUMBER DAYA PARIWISATA DAN EKONOMI KREATIF	6.938.772.000	6.659.676.000	4.135.796.000	(2.523.880.000)	(37.90)
2.23	URUSAN PEMERINTAHAN BIDANG PERPUSTAKAAN	54.257.782.000	37.679.135.000	31.735.978.000	(5.943.157.000)	(15.77)
2.23.01	PROGRAM PENUNJANGURUSAN PEMERINTAHAN DAERAH	41.962.508.000	33.621.572.000	28.816.805.000	(4.804.767.000)	(14.29)
2.23.02	PROGRAM PENGELOLAAN ARSIP	3.675.114.000	1.148.204.000	727.857.000	(420.347.000)	(36.61)
2.23.02	PROGRAM PEMBINAAN PERPUSTAKAAN	7.608.500.000	2.609.359.000	2.005.916.000	(603.443.000)	(23.13)
2.23.04	PROGRAM PERIZINAN PENGGUNAAN ARSIP	1.011.660.000	300.000.000	185.400.000	(114.600.000)	(38.20)
3	URUSAN PEMERINTAHAN PILIHAN	874.460.548.000	781.009.542.000	650.102.874.000	(130.906.668.000)	(16.76)

KODE	URAIAN	RPJMD	APBD		Bertambah/(Berkurang)	
			Sebelum	Setelah	Jumlah	%
			Perubahan	Perubahan		
1	2	(Rp)	(Rp)	(Rp)	6=5-4	7=6/4
3.25	URUSAN PEMERINTAHAN BIDANG KELAUTAN DAN PERIKANAN	176.998.000.000	167.567.857.000	142.242.398.000	(25.325.459.000)	(15.11)
3.25.01	PROGRAM PENUNJANGURUSAN PEMERINTAHAN DAERAH	63.526.000.000	55.125.464.000	43.295.299.000	(11.830.165.000)	(21.46)
3.25.02	PROGRAM PENGELOLAAN KELAUTAN, PESISIR DAN PULAU-PULAU KECIL	9.925.000.000	11.050.000.000	7.382.821.000	(3.667.179.000)	(33.19)
3.25.03	PROGRAM PENGELOLAAN PERIKANAN TANGKAP	58.982.000.000	60.769.249.000	55.655.172.000	(5.114.077.000)	(8.42)
3.25.04	PROGRAM PENGELOLAAN PERIKANAN BUDIDAYA	30.920.000.000	27.341.400.000	26.035.758.000	(1.305.642.000)	(4.78)
3.25.05	PROGRAM PENGAWASAN SUMBERDAYA KELAUTAN DAN PERIKANAN	4.815.000.000	3.273.500.000	2.771.464.000	(502.036.000)	(15.34)
3.25.06	PROGRAM PENGOLAHAN DAN PEMASARAN HASIL PERIKANAN	8.830.000.000	10.008.244.000	7.101.884.000	(2.906.360.000)	(29.04)
3.27	URUSAN PEMERINTAHAN BIDANG PERTANIAN	435.557.567.000	401.813.538.000	302.257.616.000	(99.555.922.000)	(24.78)
3.27.01	PROGRAM PENUNJANGURUSAN PEMERINTAHAN DAERAH	242.941.355.000	193.707.291.000	150.351.584.000	(43.355.707.000)	(22.38)
3.27.02	PROGRAM PENYEDIAAN DAN PENGEMBANGAN SARANA PERTANIAN	80.412.000.000	89.324.275.000	77.236.688.000	(12.087.587.000)	(13.53)
3.27.03	PROGRAM PENYEDIAAN DAN PENGEMBANGAN PRASARANA PERTANIAN	77.954.212.000	83.698.522.000	46.723.845.000	(36.974.677.000)	(44.18)
3.27.04	PROGRAM PENGENDALIAN KESEHATAN HEWAN DAN KESEHATAN MASYARAKAT VETERINER	0	17.737.800.000	16.892.767.000	(845.033.000)	(4.76)
3.27.05	PROGRAM PENGENDALIAN DAN PENANGGULANGAN BENCANA PERTANIAN	7.000.000.000	4.000.000.000	4.010.461.000	10.461.000	0.26
3.27.07	PROGRAM PENYULUHAN PERTANIAN	27.250.000.000	13.345.650.000	7.042.271.000	(6.303.379.000)	(47.23)
3.29	URUSAN PEMERINTAHAN BIDANG ENERGI DAN SUMBER DAYA MINERAL	141.730.726.000	94.669.724.000	75.708.687.000	(18.961.037.000)	(20.03)
3.29.01	PROGRAM PENUNJANGURUSAN PEMERINTAHAN DAERAH	65.458.453.000	49.661.657.000	40.745.755.000	(8.915.902.000)	(17.95)
3.29.02	PROGRAM PENGELOLAAN ASPEK KEGEOLOGIAN	20.530.420.000	5.007.380.000	4.032.659.000	(974.721.000)	(19.47)
3.29.03	PROGRAM PENGELOLAAN MINERAL DAN BATUBARA	11.041.960.000	9.144.298.000	4.701.296.000	(4.443.002.000)	(48.59)
3.29.05	PROGRAM PENGELOLAAN ENERGI TERBARUKAN	23.204.675.000	13.393.111.000	11.836.094.000	(1.557.017.000)	(11.63)
3.29.06	PROGRAM PENGELOLAAN KETENAGALISTRIKAN	21.495.218.000	17.463.278.000	14.392.883.000	(3.070.395.000)	(17.58)
3.31	URUSAN PEMERINTAHAN BIDANG PERINDUSTRIAN	120.174.255.000	116.958.423.000	129.894.173.000	12.935.750.000	11.06
3.31.01	PROGRAM PENUNJANGURUSAN PEMERINTAHAN DAERAH	74.616.836.000	55.978.126.000	43.112.611.000	(12.865.515.000)	(22.98)
3.31.02	PROGRAM PERIZINAN DAN PENDAFTARAN PERUSAHAAN	128.000.000	128.000.000	128.000.000	0	0.00
3.31.02	PROGRAM PERENCANAAN DAN PEMBANGUNAN INDUSTRI	22.551.071.000	22.189.649.000	60.468.635.000	38.278.986.000	172.51
3.31.03	PROGRAM PENINGKATAN SARANA DISTRIBUSI PERDAGANGAN	1.683.085.000	1.981.955.000	1.332.655.000	(649.300.000)	(32.76)
3.31.04	PROGRAM STABILISASI HARGA BARANG KEBUTUHAN POKOK DAN BARANG PENTING	1.337.717.000	19.001.177.000	17.793.775.000	(1.207.402.000)	(6.35)
3.31.04	PROGRAM PENGELOLAAN SISTEM INFORMASI INDUSTRI NASIONAL	3.184.228.000	2.782.438.000	1.227.686.000	(1.554.752.000)	(55.88)
3.31.05	PROGRAM PENGEMBANGAN EKSPOR	4.804.340.000	3.405.755.000	1.907.584.000	(1.498.171.000)	(43.99)
3.31.06	PROGRAM STANDARDISASI DAN PERLINDUNGAN KONSUMEN	10.428.450.000	10.374.710.000	3.829.772.000	(6.544.938.000)	(63.09)

KODE	URAIAN	RPJMD	APBD		Bertambah/(Berkurang)	
			Sebelum	Setelah	Jumlah	%
			Perubahan	Perubahan		
1	2	(Rp)	(Rp)	(Rp)	6=5-4	7=6/4
3.31.07	PROGRAM PENGGUNAAN DAN PEMASARAN PRODUK DALAM NEGERI	1.440.528.000	1.116.613.000	93.455.000	(1.023.158.000)	(91.63)
4	UNSUR PENDUKUNG URUSAN PEMERINTAHAN	804.073.466.000	972.622.362.000	905.565.089.000	(67.057.273.000)	(6.89)
4.01	SEKRETARIAT DAERAH	336.087.181.000	612.589.996.000	644.790.076.000	32.200.080.000	5.26
4.01.01	PROGRAM PENUNJANGURUSAN PEMERINTAHAN DAERAH	189.143.119.000	142.765.575.000	116.344.793.000	(26.420.782.000)	(18.51)
4.01.02	PROGRAM PEMERINTAHAN DAN KESEJAHTERAAN RAKYAT	31.840.744.000	400.431.988.000	393.023.509.000	(7.408.479.000)	(1.85)
4.01.03	PROGRAM PEREKONOMIAN PEMBANGUNAN	24.653.000.000	15.555.000.000	87.619.131.000	72.064.131.000	463.29
4.01.04	PROGRAM PENATAAN ADMINISTRASI UMUM	90.450.318.000	53.837.433.000	47.802.643.000	(6.034.790.000)	(11.21)
4.02	SEKRETARIAT DPRD	467.986.285.000	360.032.366.000	260.775.013.000	(99.257.353.000)	(27.57)
4.02.01	PROGRAM PENUNJANGURUSAN PEMERINTAHAN DAERAH	103.751.088.000	56.348.926.000	46.937.314.000	(9.411.612.000)	(16.70)
4.02.02	PROGRAM LAYANAN DAN ADMINISTRASI KEUANGAN	100.201.233.000	129.793.233.000	113.562.993.000	(16.230.240.000)	(12.50)
4.02.03	PROGRAM DUKUNGAN PELAKSANAAN TUGAS DAN FUNGSI DPRD	264.033.964.000	173.890.207.000	100.274.706.000	(73.615.501.000)	(42.33)
5	UNSUR PENUNJANG URUSAN PEMERINTAHAN	926.721.252.000	656.120.473.000	490.910.618.000	(165.209.855.000)	(25.18)
5.01	PERENCANAAN	73.156.955.000	54.700.967.000	39.177.194.000	(15.523.773.000)	(28.38)
5.01.01	PROGRAM PENUNJANGURUSAN PEMERINTAHAN DAERAH	42.606.955.000	34.725.542.000	27.981.161.000	(6.744.381.000)	(19.42)
5.01.02	PROGRAM PENELITIAN DAN PENGEMBANGAN DAERAH	12.100.000.000	6.691.925.000	3.700.139.000	(2.991.786.000)	(44.71)
5.01.02	PROGRAM PERENCANAAN, PENGENDALIAN DAN EVALUASI PEMBANGUNAN DAERAH	7.900.000.000	5.210.000.000	3.604.687.000	(1.605.313.000)	(30.81)
5.01.03	PROGRAM PERENCANAAN PEMERINTAHAN DAN PEMBANGUNAN MANUSIA	3.650.000.000	2.536.500.000	1.356.185.000	(1.180.315.000)	(46.53)
5.01.04	PROGRAM PERENCANAAN PEREKONOMIAN DAN SUMBER DAYA ALAM	3.300.000.000	3.322.000.000	1.468.272.000	(1.853.728.000)	(55.80)
5.01.05	PROGRAM PERENCANAAN INFRASTRUKTUR DAN KEWILAYAHAN	3.600.000.000	2.215.000.000	1.066.750.000	(1.148.250.000)	(51.84)
5.02	KEUANGAN	563.825.710.000	394.194.294.000	286.793.801.000	(107.400.493.000)	(27.25)
5.02.01	PROGRAM PENUNJANGURUSAN PEMERINTAHAN DAERAH	452.258.774.000	327.958.861.000	246.620.570.000	(81.338.291.000)	(24.80)
5.02.02	PROGRAM PENGELOLAAN KEUANGAN DAERAH	28.790.211.000	16.029.536.000	10.455.330.000	(5.574.206.000)	(34.77)
5.02.03	PROGRAM PENGELOLAAN BARANG MILIK DAERAH	10.063.318.000	5.295.426.000	3.547.137.000	(1.748.289.000)	(33.02)
5.02.04	PROGRAM PENGELOLAAN PENDAPATAN DAERAH	72.713.407.000	44.910.471.000	26.170.764.000	(18.739.707.000)	(41.73)
5.03	KEPEGAWAIAN	122.979.531.000	106.331.416.000	86.341.207.000	(19.990.209.000)	(18.80)
5.03.01	PROGRAM PENUNJANGURUSAN PEMERINTAHAN DAERAH	98.162.417.000	89.401.696.000	77.463.971.000	(11.937.725.000)	(13.35)
5.03.02	PROGRAM KEPEGAWAIAN DAERAH	24.817.114.000	16.929.720.000	8.877.236.000	(8.052.484.000)	(47.56)
5.04	PENDIDIKAN DAN PELATIHAN	135.336.491.000	75.549.923.000	59.488.773.000	(16.061.150.000)	(21.26)
5.04.01	PROGRAM PENUNJANGURUSAN PEMERINTAHAN DAERAH	99.920.999.000	51.135.021.000	45.840.162.000	(5.294.859.000)	(10.35)
5.04.02	PROGRAM PENGEMBANGAN SUMBER DAYA MANUSIA	35.415.492.000	24.414.902.000	13.648.611.000	(10.766.291.000)	(44.10)

KODE	URAIAN	RPJMD	APBD		Bertambah/(Berkurang)	
			Sebelum	Setelah	Jumlah	%
			Perubahan	Perubahan		
1	2	(Rp)	(Rp)	(Rp)	6=5-4	7=6/4
5.06	PENGHUBUNG	31.422.565.000	25.343.873.000	19.109.643.000	(6.234.230.000)	(24.60)
5.06.01	PROGRAM PENUNJANGURUSAN PEMERINTAHAN DAERAH	26.447.565.000	21.761.873.000	18.100.752.000	(3.661.121.000)	(16.82)
5.06.02	PROGRAM PELAYANAN PENGHUBUNG	4.975.000.000	3.582.000.000	1.008.891.000	(2.573.109.000)	(71.83)
6	UNSUR PENGAWASAN URUSAN PEMERINTAHAN	62.484.632.000	48.692.907.000	30.627.046.000	(18.065.861.000)	(37.10)
6.01	INSPEKTORAT DAERAH	62.484.632.000	48.692.907.000	30.627.046.000	(18.065.861.000)	(37.10)
6.01.01	PROGRAM PENUNJANGURUSAN PEMERINTAHAN DAERAH	42.175.882.000	30.533.733.000	22.842.068.000	(7.691.665.000)	(25.19)
6.01.02	PROGRAM PENYELENGGARAAN PENGAWASAN	14.428.750.000	12.304.605.000	4.714.126.000	(7.590.479.000)	(61.69)
6.01.03	PROGRAM PERUMUSAN KEBIJAKAN, PENDAMPINGAN DAN ASISTENSI	5.880.000.000	5.854.569.000	3.070.852.000	(2.783.717.000)	(47.55)
8	UNSUR PEMERINTAHAN UMUM	52.838.250.000	101.960.053.000	83.939.364.000	(18.020.689.000)	(17.67)
8.01	KESATUAN BANGSA DAN POLITIK	52.838.250.000	101.960.053.000	83.939.364.000	(18.020.689.000)	(17.67)
8.01.01	PROGRAM PENUNJANGURUSAN PEMERINTAHAN DAERAH	24.143.250.000	19.633.257.000	14.736.041.000	(4.897.216.000)	(24.94)
8.01.02	PROGRAM PENGUATAN IDEOLOGI PANCASILA DAN KARAKTER KEBANGSAAN	4.900.000.000	6.018.001.000	3.637.455.000	(2.380.546.000)	(39.56)
8.01.03	PROGRAM PENINGKATAN PERAN PARTAI POLITIK DAN LEMBAGA PENDIDIKAN MELALUI PENDIDIKAN POLITIK DAN PENGEMBANGAN ETIKA SERTA BUDAYA	11.185.000.000	30.112.190.000	26.744.004.000	(3.368.186.000)	(11.19)
8.01.04	PROGRAM PEMBERDAYAAN DAN PENGAWASAN ORGANISASI KEMASYARAKATAN	3.465.000.000	23.304.195.000	20.559.735.000	(2.744.460.000)	(11.78)
8.01.05	PROGRAM PEMBINAAN DAN PENGEMBANGAN KETAHANAN EKONOMI, SOSIAL, DAN BUDAYA	3.795.000.000	5.630.375.000	3.816.296.000	(1.814.079.000)	(32.22)
8.01.06	PROGRAM PENINGKATAN KEWASPADAAN NASIONAL DAN PENINGKATAN KUALITAS DAN FASILITASI PENANGANAN KONFLIK SOSIAL	5.350.000.000	17.262.035.000	14.445.833.000	(2.816.202.000)	(16.31)
Total Anggaran		18.471.379.071.000	19.541.259.105.000	19.311.098.388.000	(230.160.717.000)	(1.18)

GUBERNUR JAWA TENGAH,

ttd

GANJAR PRANOWO



PROVINSI JAWA TENGAH
SINKRONISASI PROGRAM, KEGIATAN DAN SUB KEGIATAN PADA PERUBAHAN RKPD DAN PERUBAHAN PPAS DENGAN
RANCANGAN PERATURAN DAERAH TENTANG PERUBAHAN APBD
TAHUN ANGGARAN 2021

Kode	Uraian	Perubahan RKPD(Rp)	Perubahan PPAS(Rp)	Rancangan Perubahan APBD(Rp)
1	2	3	4	5
1.01.2.22.0.00.02	Dinas Pendidikan dan Kebudayaan	11.552.889.481.000	11.550.369.481.000	11.550.369.481.000
1.01.2.22.0.00.02.1	URUSAN PEMERINTAHAN WAJIB YANG BERKAITAN DENGAN PELAYANAN DASAR	11.552.889.481.000	11.550.369.481.000	11.550.369.481.000
1.01.2.22.0.00.02.1.01	URUSAN PEMERINTAHAN BIDANG PENDIDIKAN	11.552.889.481.000	11.550.369.481.000	11.550.369.481.000
1.01.2.22.0.00.02.1.01.01	PROGRAM PENUNJANGURUSAN PEMERINTAHAN DAERAH	8.777.418.903.000	8.777.418.903.000	8.735.392.550.000
1.01.2.22.0.00.02.1.01.01.1.01	Perencanaan Dan Evaluasi Kinerja Perangkat Daerah	4.976.034.013.000	4.976.034.013.000	4.934.007.660.000
1.01.2.22.0.00.02.1.01.01.1.01.01	Penyusunan Renstra dan Renja Perangkat Daerah	99.901.000	99.901.000	99.901.000
1.01.2.22.0.00.02.1.01.01.1.01.02	Penyusunan Program dan Kegiatan Perangkat Daerah dalam Dokumen Perencanaan	4.972.983.462.000	4.972.983.462.000	4.930.957.109.000
1.01.2.22.0.00.02.1.01.01.1.01.03	Penyusunan Dokumen Evaluasi Perangkat Daerah	189.770.000	189.770.000	189.770.000
1.01.2.22.0.00.02.1.01.01.1.01.04	Koordinasi dan Sinkronisasi Perencanaan Perangkat Daerah	2.760.880.000	2.760.880.000	2.760.880.000
1.01.2.22.0.00.02.1.01.01.1.02	Administrasi Keuangan	3.756.141.410.000	3.756.141.410.000	3.756.141.410.000
1.01.2.22.0.00.02.1.01.01.1.02.01	Penyediaan Gaji dan Tunjangan ASN	3.752.606.514.000	3.752.606.514.000	3.752.606.514.000
1.01.2.22.0.00.02.1.01.01.1.02.02	Penyediaan Administrasi Pelaksanaan Tugas ASN	3.534.896.000	3.534.896.000	3.534.896.000
1.01.2.22.0.00.02.1.01.01.1.03	Administrasi Umum	45.065.394.000	45.065.394.000	45.065.394.000
1.01.2.22.0.00.02.1.01.01.1.03.01	Penyediaan Jasa Surat Menyurat	64.866.000	64.866.000	64.866.000
1.01.2.22.0.00.02.1.01.01.1.03.02	Penyediaan Jasa Komunikasi, Sumber Daya Air dan Listrik	4.764.230.000	4.764.230.000	4.764.230.000
1.01.2.22.0.00.02.1.01.01.1.03.03	Penyediaan Jasa Peralatan dan Perlengkapan Kantor	17.965.450.000	17.965.450.000	17.965.450.000
1.01.2.22.0.00.02.1.01.01.1.03.04	Penyediaan Jasa Jaminan Pemeliharaan Kesehatan PNS	49.000.000	49.000.000	49.000.000

Kode	Uraian	Perubahan RKPD(Rp)	Perubahan PPAS(Rp)	Rancangan Perubahan APBD(Rp)
1	2	3	4	5
1.01.2.22.0.00.02.1.01.01.1.03.05	Penyediaan Jasa Jaminan Barang Milik Daerah	1.362.584.000	1.362.584.000	1.362.584.000
1.01.2.22.0.00.02.1.01.01.1.03.08	Penyediaan Jasa Kebersihan Kantor	3.731.762.000	3.731.762.000	3.731.762.000
1.01.2.22.0.00.02.1.01.01.1.03.10	Penyediaan Alat Tulis Kantor	678.398.000	678.398.000	678.398.000
1.01.2.22.0.00.02.1.01.01.1.03.11	Penyediaan Barang Cetak dan Penggandaan	154.226.000	154.226.000	154.226.000
1.01.2.22.0.00.02.1.01.01.1.03.12	Penyediaan Komponen Instalasi Listrik/Penerangan Bangunan Kantor	177.176.000	177.176.000	177.176.000
1.01.2.22.0.00.02.1.01.01.1.03.13	Penyediaan Peralatan dan Perlengkapan Kantor	6.341.508.000	6.341.508.000	6.341.508.000
1.01.2.22.0.00.02.1.01.01.1.03.14	Penyediaan Peralatan Rumah Tangga	314.120.000	314.120.000	314.120.000
1.01.2.22.0.00.02.1.01.01.1.03.15	Penyediaan Bahan Bacaan dan Peraturan Perundang-undangan	186.642.000	186.642.000	186.642.000
1.01.2.22.0.00.02.1.01.01.1.03.17	Penyediaan Makanan dan Minuman	687.654.000	687.654.000	687.654.000
1.01.2.22.0.00.02.1.01.01.1.03.18	Rapat-rapat Kordinasi dan Konsultasi ke Luar Daerah	1.479.595.000	1.479.595.000	1.479.595.000
1.01.2.22.0.00.02.1.01.01.1.03.23	Pengadaan Perlengkapan Gedung Kantor	831.750.000	831.750.000	831.750.000
1.01.2.22.0.00.02.1.01.01.1.03.25	Pengadaan Peralatan Gedung Kantor	508.924.000	508.924.000	508.924.000
1.01.2.22.0.00.02.1.01.01.1.03.28	Pemeliharaan Rutin/Berkala Rumah Dinas	41.587.000	41.587.000	41.587.000
1.01.2.22.0.00.02.1.01.01.1.03.29	Pemeliharaan Rutin/Berkala Gedung Kantor	3.259.219.000	3.259.219.000	3.259.219.000
1.01.2.22.0.00.02.1.01.01.1.03.31	Pemeliharaan Rutin/Berkala Kendaraan Dinas/Operasional	649.825.000	649.825.000	649.825.000
1.01.2.22.0.00.02.1.01.01.1.03.33	Pemeliharaan Rutin/Berkala Perlengkapan Gedung Kantor	1.179.231.000	1.179.231.000	1.179.231.000
1.01.2.22.0.00.02.1.01.01.1.03.35	Pemeliharaan Rutin/Berkala Peralatan Gedung Kantor	625.897.000	625.897.000	625.897.000
1.01.2.22.0.00.02.1.01.01.1.03.36	Pemeliharaan Rutin/Berkala Mebeleur	11.750.000	11.750.000	11.750.000
1.01.2.22.0.00.02.1.01.01.1.04	Peningkatan Disiplin Dan Kapasitas Sumber Daya Aparatur	178.086.000	178.086.000	178.086.000
1.01.2.22.0.00.02.1.01.01.1.04.09	Pendidikan dan Pelatihan Formal	178.086.000	178.086.000	178.086.000
1.01.2.22.0.00.02.1.01.02	PROGRAM PENGELOLAAN PENDIDIKAN	2.751.206.460.000	2.751.206.460.000	2.793.232.813.000
1.01.2.22.0.00.02.1.01.02.1.01	Pengelolaan Pendidikan Sekolah Menengah Atas	1.203.410.850.000	1.203.410.850.000	1.219.479.312.000
1.01.2.22.0.00.02.1.01.02.1.01.01	Pembangunan USB (Unit Sekolah Baru)	6.274.656.000	6.274.656.000	6.274.656.000
1.01.2.22.0.00.02.1.01.02.1.01.05	Pembangunan Ruang Laboratorium Fisika	1.405.000.000	1.405.000.000	1.405.000.000
1.01.2.22.0.00.02.1.01.02.1.01.06	Pembangunan Ruang Laboratorium Kimia	1.493.000.000	1.493.000.000	1.493.000.000

Kode	Uraian	Perubahan RKP(Rp)	Perubahan PPAS(Rp)	Rancangan Perubahan APBD(Rp)
1	2	3	4	5
1.01.2.22.0.00.02.1.01.02.1.01.14	Pembangunan Sarana, Prasarana dan Utilitas Sekolah	11.465.000.000	11.465.000.000	11.465.000.000
1.01.2.22.0.00.02.1.01.02.1.01.19	Rehabilitasi Sedang/Berat Ruang Kelas Sekolah	15.457.000.000	15.457.000.000	15.457.000.000
1.01.2.22.0.00.02.1.01.02.1.01.20	Rehabilitasi Sedang/Berat Ruang Guru/Kepala Sekolah/TU	2.649.000.000	2.649.000.000	2.649.000.000
1.01.2.22.0.00.02.1.01.02.1.01.21	Rehabilitasi Sedang/Berat Ruang Laboratorium Biologi	1.882.000.000	1.882.000.000	1.882.000.000
1.01.2.22.0.00.02.1.01.02.1.01.22	Rehabilitasi Sedang/Berat Ruang Laboratorium Fisika	2.206.000.000	2.206.000.000	2.206.000.000
1.01.2.22.0.00.02.1.01.02.1.01.23	Rehabilitasi Sedang/Berat Ruang Laboratorium Kimia	2.766.000.000	2.766.000.000	2.766.000.000
1.01.2.22.0.00.02.1.01.02.1.01.31	Rehabilitasi Sarana, Prasarana dan Utilitas Sekolah	5.820.000.000	5.820.000.000	5.820.000.000
1.01.2.22.0.00.02.1.01.02.1.01.39	Pengadaan Perlengkapan Peserta Didik	4.770.000.000	4.770.000.000	4.770.000.000
1.01.2.22.0.00.02.1.01.02.1.01.46	Pengadaan Alat Praktik dan Peraga Siswa	9.417.697.000	9.417.697.000	9.417.697.000
1.01.2.22.0.00.02.1.01.02.1.01.47	Penyelenggaraan Proses Belajar dan Ujian Bagi Peserta Didik	1.099.985.373.000	1.099.985.373.000	1.116.053.835.000
1.01.2.22.0.00.02.1.01.02.1.01.49	Pembinaan Minat, Bakat dan Kreativitas Siswa	3.129.956.000	3.129.956.000	3.129.956.000
1.01.2.22.0.00.02.1.01.02.1.01.50	Penyediaan Pendidik dan Tenaga Kependidikan Bagi Satuan Pendidikan Sekolah Menengah Atas	47.968.000	47.968.000	47.968.000
1.01.2.22.0.00.02.1.01.02.1.01.51	Pengembangan Karir Pendidik dan Tenaga Kependidikan Pada Satuan Pendidikan Sekolah Menengah Atas	557.776.000	557.776.000	557.776.000
1.01.2.22.0.00.02.1.01.02.1.01.52	Pembinaan Kelembagaan dan Manajemen Sekolah Menengah Atas	34.084.424.000	34.084.424.000	34.084.424.000
1.01.2.22.0.00.02.1.01.02.1.02	Pengelolaan Pendidikan Sekolah Menengah Kejuruan	1.478.405.515.000	1.478.405.515.000	1.489.596.237.000
1.01.2.22.0.00.02.1.01.02.1.02.01	Pembangunan USB (Unit Sekolah Baru)	8.260.000.000	8.260.000.000	8.260.000.000
1.01.2.22.0.00.02.1.01.02.1.02.02	Penambahan Ruang Kelas Sekolah	857.067.000	857.067.000	857.067.000
1.01.2.22.0.00.02.1.01.02.1.02.04	Pembangunan Ruang Praktik Siswa	70.293.273.000	70.293.273.000	70.293.273.000
1.01.2.22.0.00.02.1.01.02.1.02.10	Pembangunan Sarana, Prasarana dan Utilitas Sekolah	419.898.000	419.898.000	419.898.000
1.01.2.22.0.00.02.1.01.02.1.02.28	Pengadaan Mebeluer Sekolah	651.291.000	651.291.000	651.291.000
1.01.2.22.0.00.02.1.01.02.1.02.30	Pengadaan Perlengkapan Sekolah	85.981.000	85.981.000	85.981.000
1.01.2.22.0.00.02.1.01.02.1.02.31	Pengadaan Perlengkapan Peserta Didik	7.537.950.000	7.537.950.000	7.537.950.000
1.01.2.22.0.00.02.1.01.02.1.02.34	Pemeliharaan Rutin Bangunan Gedung dan Ruang Sekolah	450.000.000	450.000.000	450.000.000
1.01.2.22.0.00.02.1.01.02.1.02.35	Pemeliharaan Rutin Sarana, Prasarana dan Utilitas Sekolah	397.000.000	397.000.000	397.000.000

Kode	Uraian	Perubahan RKPD(Rp)	Perubahan PPAS(Rp)	Rancangan Perubahan APBD(Rp)
1	2	3	4	5
1.01.2.22.0.00.02.1.01.02.1.02.37	Penyediaan Biaya Personil Peserta Didik Sekolah Menengah Kejuruan	10.685.000.000	10.685.000.000	10.685.000.000
1.01.2.22.0.00.02.1.01.02.1.02.38	Pengadaan Alat Praktik dan Peraga Siswa	91.554.289.000	91.554.289.000	91.554.289.000
1.01.2.22.0.00.02.1.01.02.1.02.39	Penyelenggaraan Proses Belajar dan Ujian Bagi Peserta Didik	1.146.815.848.000	1.146.815.848.000	1.158.006.570.000
1.01.2.22.0.00.02.1.01.02.1.02.41	Pembinaan Minat, Bakat dan Kreativitas Siswa	194.999.000	194.999.000	194.999.000
1.01.2.22.0.00.02.1.01.02.1.02.42	Penyediaan Pendidik dan Tenaga Kependidikan bagi Satuan Pendidikan Sekolah Menengah Kejuruan	39.640.000	39.640.000	39.640.000
1.01.2.22.0.00.02.1.01.02.1.02.43	Pengembangan Karir Pendidik dan Tenaga Kependidikan Pada Satuan Pendidikan Sekolah Menengah Kejuruan	754.034.000	754.034.000	754.034.000
1.01.2.22.0.00.02.1.01.02.1.02.45	Pembinaan Kelembagaan dan Manajemen Sekolah Menengah Kejuruan	139.409.245.000	139.409.245.000	139.409.245.000
1.01.2.22.0.00.02.1.01.02.1.03	Pengelolaan Pendidikan Khusus	69.390.095.000	69.390.095.000	84.157.264.000
1.01.2.22.0.00.02.1.01.02.1.03.18	Rehabilitasi Ruang Kelas Sekolah	7.975.925.000	7.975.925.000	7.975.925.000
1.01.2.22.0.00.02.1.01.02.1.03.29	Rehabilitasi Ruang Pusat Sumber Anak Berkebutuhan Khusus	48.033.000	48.033.000	48.033.000
1.01.2.22.0.00.02.1.01.02.1.03.38	Pengadaan Perlengkapan Peserta Didik	305.400.000	305.400.000	305.400.000
1.01.2.22.0.00.02.1.01.02.1.03.46	Penyelenggaraan Proses Belajar dan Ujian bagi Peserta Didik	54.065.090.000	54.065.090.000	68.832.259.000
1.01.2.22.0.00.02.1.01.02.1.03.47	Penyiapan dan Tindak Lanjut Evaluasi Satuan Pendidikan Pendidikan Khusus	35.284.000	35.284.000	35.284.000
1.01.2.22.0.00.02.1.01.02.1.03.48	Pembinaan Minat, Bakat dan Kreativitas Siswa	282.015.000	282.015.000	282.015.000
1.01.2.22.0.00.02.1.01.02.1.03.49	Penyediaan Pendidik dan Tenaga Kependidikan bagi Satuan Pendidikan Khusus	69.208.000	69.208.000	69.208.000
1.01.2.22.0.00.02.1.01.02.1.03.50	Pengembangan Karir Pendidik dan Tenaga Kependidikan pada Satuan Pendidikan Pendidikan Khusus	96.726.000	96.726.000	96.726.000
1.01.2.22.0.00.02.1.01.02.1.03.51	Pembinaan Kelembagaan dan Manajemen Sekolah Pendidikan Khusus	6.512.414.000	6.512.414.000	6.512.414.000
1.01.2.22.0.00.02.1.01.03	PROGRAM PENGEMBANGAN KURIKULUM	202.382.000	202.382.000	202.382.000
1.01.2.22.0.00.02.1.01.03.1.01	Penetapan Kurikulum Muatan Lokal Pendidikan Menengah	192.388.000	192.388.000	192.388.000
1.01.2.22.0.00.02.1.01.03.1.01.01	Penyusunan Kompetensi Dasar Muatan Lokal Pendidikan Menengah	99.027.000	99.027.000	99.027.000
1.01.2.22.0.00.02.1.01.03.1.01.04	Pelatihan Penyusunan Kurikulum Muatan Lokal Pendidikan Menengah	93.361.000	93.361.000	93.361.000
1.01.2.22.0.00.02.1.01.03.1.02	Penetapan Kurikulum Muatan Lokal Pendidikan Khusus	9.994.000	9.994.000	9.994.000
1.01.2.22.0.00.02.1.01.03.1.02.01	Penyusunan Kompetensi Dasar Muatan Lokal Pendidikan Khusus	4.997.000	4.997.000	4.997.000
1.01.2.22.0.00.02.1.01.03.1.02.04	Pelatihan Penyusunan Kurikulum Muatan Lokal Pendidikan Khusus	4.997.000	4.997.000	4.997.000

Kode	Uraian	Perubahan RKPD(Rp)	Perubahan PPAS(Rp)	Rancangan Perubahan APBD(Rp)
1	2	3	4	5
1.01.2.22.0.00.02.1.01.04	PROGRAM PENDIDIK DAN TENAGA KEPENDIDIKAN	42.311.000	42.311.000	42.311.000
1.01.2.22.0.00.02.1.01.04.1.01	Pemindahan Pendidik Dan Tenaga Kependidikan Lintas Kabupaten/kota Dalam 1 (satu) Provinsi	42.311.000	42.311.000	42.311.000
1.01.2.22.0.00.02.1.01.04.1.01.01	Perhitungan dan Pemetaan Pendidik dan Tenaga Kependidikan Satuan Pendidikan Menengah dan Pendidikan Khusus	29.261.000	29.261.000	29.261.000
1.01.2.22.0.00.02.1.01.04.1.01.02	Penataan Pendistribusian Pendidik dan Tenaga Kependidikan Satuan Pendidikan Menengah dan Pendidikan Khusus	13.050.000	13.050.000	13.050.000
1.01.2.22.0.00.02.1.01.05	PROGRAM PENGENDALIAN PERIZINAN PENDIDIKAN	142.223.000	142.223.000	142.223.000
1.01.2.22.0.00.02.1.01.05.1.01	Penerbitan Izin Pendidikan Menengah Yang Diselenggarakan Oleh Masyarakat	104.225.000	104.225.000	104.225.000
1.01.2.22.0.00.02.1.01.05.1.01.01	Penilaian Kelayakan Usul Perizinan Pendidikan Menengah yang Diselenggarakan oleh Masyarakat	71.334.000	71.334.000	71.334.000
1.01.2.22.0.00.02.1.01.05.1.01.02	Pengendalian dan Pengawasan Perizinan Pendidikan Menengah yang Diselenggarakan oleh Masyarakat	32.891.000	32.891.000	32.891.000
1.01.2.22.0.00.02.1.01.05.1.02	Penerbitan Izin Pendidikan Khusus Yang Diselenggarakan Oleh Masyarakat	37.998.000	37.998.000	37.998.000
1.01.2.22.0.00.02.1.01.05.1.02.01	Penilaian Kelayakan Usul Perizinan Pendidikan Khusus yang Diselenggarakan oleh Masyarakat	8.298.000	8.298.000	8.298.000
1.01.2.22.0.00.02.1.01.05.1.02.02	Pengendalian dan Pengawasan Perizinan Pendidikan Khusus yang Diselenggarakan oleh Masyarakat	5.510.000	5.510.000	5.510.000
1.01.2.22.0.00.02.1.01.05.1.02.03	Pembinaan Pendidikan Khusus yang Diselenggarakan oleh Masyarakat	24.190.000	24.190.000	24.190.000
1.01.2.22.0.00.02.1.01.02	PROGRAM PENGEMBANGAN KEBUDAYAAN	2.285.920.000	2.285.920.000	2.285.920.000
1.01.2.22.0.00.02.1.01.02.1.01	Pengelolaan Kebudayaan Yang Masyarakat Pelakunya Lintas Daerah Kabupaten/kota Dalam 1 (satu) Daerah Provinsi	310.000.000	310.000.000	310.000.000
1.01.2.22.0.00.02.1.01.02.1.01.01	Pelindungan, Pengembangan, Pemanfaatan Objek Pemajuan Kebudayaan	160.000.000	160.000.000	160.000.000
1.01.2.22.0.00.02.1.01.02.1.01.02	Pembinaan Sumber Daya Manusia, Lembaga, dan Pranata Kebudayaan	150.000.000	150.000.000	150.000.000
1.01.2.22.0.00.02.1.01.02.1.02	Pelestarian Kesenian Tradisional Yang Masyarakat Pelakunya Lintas Kabupaten/kota Dalam Daerah Provinsi	1.975.920.000	1.975.920.000	1.975.920.000
1.01.2.22.0.00.02.1.01.02.1.02.01	Pelindungan, Pengembangan, Pemanfaatan Objek Pemajuan Tradisi Budaya	1.844.021.000	1.844.021.000	1.844.021.000
1.01.2.22.0.00.02.1.01.02.1.02.02	Pembinaan Sumber Daya Manusia, Lembaga, dan Pranata Tradisional	131.899.000	131.899.000	131.899.000
1.01.2.22.0.00.02.1.01.03	PROGRAM PENGEMBANGAN KESENIAN TRADISIONAL	16.427.878.000	13.907.878.000	13.907.878.000
1.01.2.22.0.00.02.1.01.03.1.01	Pembinaan Kesenian Yang Masyarakat Pelakunya Lintas Daerah Kabupaten/kota	16.427.878.000	13.907.878.000	13.907.878.000

Kode	Uraian	Perubahan RKPD(Rp)	Perubahan PPAS(Rp)	Rancangan Perubahan APBD(Rp)
1	2	3	4	5
1.01.2.22.0.00.02.1.01.03.1.01.01	Peningkatan Pendidikan dan Pelatihan Sumber Daya Manusia Kesenian Tradisional	15.632.878.000	13.112.878.000	13.112.878.000
1.01.2.22.0.00.02.1.01.03.1.01.03	Peningkatan Kapasitas Tata Kelola Lembaga Kesenian Tradisional	795.000.000	795.000.000	795.000.000
1.01.2.22.0.00.02.1.01.04	PROGRAM PEMBINAAN SEJARAH	2.633.633.000	2.633.633.000	2.633.633.000
1.01.2.22.0.00.02.1.01.04.1.01	Pembinaan Sejarah Lokal Provinsi	2.633.633.000	2.633.633.000	2.633.633.000
1.01.2.22.0.00.02.1.01.04.1.01.01	Pemberdayaan Sumber Daya Manusia dan Lembaga Sejarah Lokal Provinsi	2.483.633.000	2.483.633.000	2.483.633.000
1.01.2.22.0.00.02.1.01.04.1.01.03	Peningkatan Akses Masyarakat Terhadap Data dan Informasi Sejarah	150.000.000	150.000.000	150.000.000
1.01.2.22.0.00.02.1.01.05	PROGRAM PELESTARIAN DAN PENGELOLAAN CAGAR BUDAYA	117.138.000	117.138.000	117.138.000
1.01.2.22.0.00.02.1.01.05.1.02	Pengelolaan Cagar Budaya Peringkat Provinsi	117.138.000	117.138.000	117.138.000
1.01.2.22.0.00.02.1.01.05.1.02.02	Pencegahan dan Penanggulangan dari Kerusakan, Kehancuran, atau Kemusnahan Cagar Budaya	73.000.000	73.000.000	73.000.000
1.01.2.22.0.00.02.1.01.05.1.02.03	Peningkatan Potensi Nilai, Informasi, dan Promosi Cagar Budaya Serta Pemanfaatannya	44.138.000	44.138.000	44.138.000
1.01.2.22.0.00.02.1.01.06	PROGRAM PENGELOLAAN PERMUSEUMAN	2.412.633.000	2.412.633.000	2.412.633.000
1.01.2.22.0.00.02.1.01.06.1.01	Pengelolaan Museum Provinsi	2.412.633.000	2.412.633.000	2.412.633.000
1.01.2.22.0.00.02.1.01.06.1.01.01	Pelindungan, Pengembangan, dan Pemanfaatan Koleksi Secara Terpadu	767.688.000	767.688.000	767.688.000
1.01.2.22.0.00.02.1.01.06.1.01.03	Peningkatan Akses Masyarakat Terhadap Museum	1.109.945.000	1.109.945.000	1.109.945.000
1.01.2.22.0.00.02.1.01.06.1.01.04	Penyediaan dan Pemeliharaan Sarana dan Prasarana Museum	385.000.000	385.000.000	385.000.000
1.01.2.22.0.00.02.1.01.06.1.01.05	Revitalisasi Sarana dan Prasarana Museum	150.000.000	150.000.000	150.000.000
1.02.0.00.0.00.01	Dinas Kesehatan	924.580.746.000	784.451.969.000	784.451.969.000
1.02.0.00.0.00.01.1	URUSAN PEMERINTAHAN WAJIB YANG BERKAITAN DENGAN PELAYANAN DASAR	924.580.746.000	784.451.969.000	784.451.969.000
1.02.0.00.0.00.01.1.02	URUSAN PEMERINTAHAN BIDANG KESEHATAN	924.580.746.000	784.451.969.000	784.451.969.000
1.02.0.00.0.00.01.1.02.01	PROGRAM PENUNJANGURUSAN PEMERINTAHAN DAERAH	207.681.408.000	207.681.408.000	207.681.408.000
1.02.0.00.0.00.01.1.02.01.1.01	Perencanaan Dan Evaluasi Kinerja Perangkat Daerah	376.907.000	376.907.000	376.907.000
1.02.0.00.0.00.01.1.02.01.1.01.02	Penyusunan Program dan Kegiatan Perangkat Daerah dalam Dokumen Perencanaan	171.061.000	171.061.000	171.061.000
1.02.0.00.0.00.01.1.02.01.1.01.03	Penyusunan Dokumen Evaluasi Perangkat Daerah	205.846.000	205.846.000	205.846.000
1.02.0.00.0.00.01.1.02.01.1.02	Administrasi Keuangan	86.446.580.000	86.446.580.000	86.446.580.000
1.02.0.00.0.00.01.1.02.01.1.02.01	Penyediaan Gaji dan Tunjangan ASN	86.105.666.000	86.105.666.000	86.105.666.000

Kode	Uraian	Perubahan RKPD(Rp)	Perubahan PPAS(Rp)	Rancangan Perubahan APBD(Rp)
1	2	3	4	5
1.02.0.00.0.00.01.1.02.01.1.02.04	Penyusunan Akuntansi dan Pelaporan Keuangan	340.914.000	340.914.000	340.914.000
1.02.0.00.0.00.01.1.02.01.1.03	Administrasi Umum	120.511.306.000	120.511.306.000	120.511.306.000
1.02.0.00.0.00.01.1.02.01.1.03.01	Penyediaan Jasa Surat Menyurat	87.383.000	87.383.000	87.383.000
1.02.0.00.0.00.01.1.02.01.1.03.02	Penyediaan Jasa Komunikasi, Sumber Daya Air dan Listrik	5.459.600.000	5.459.600.000	5.459.600.000
1.02.0.00.0.00.01.1.02.01.1.03.03	Penyediaan Jasa Peralatan dan Perlengkapan Kantor	88.239.832.000	88.239.832.000	88.239.832.000
1.02.0.00.0.00.01.1.02.01.1.03.05	Penyediaan Jasa Jaminan Barang Milik Daerah	690.000.000	690.000.000	690.000.000
1.02.0.00.0.00.01.1.02.01.1.03.06	Penyediaan Jasa Pemeliharaan dan Perizinan Kendaraan Dinas/Operasional	68.500.000	68.500.000	68.500.000
1.02.0.00.0.00.01.1.02.01.1.03.07	Penyediaan Jasa Administrasi Keuangan	846.225.000	846.225.000	846.225.000
1.02.0.00.0.00.01.1.02.01.1.03.08	Penyediaan Jasa Kebersihan Kantor	3.530.849.000	3.530.849.000	3.530.849.000
1.02.0.00.0.00.01.1.02.01.1.03.09	Penyediaan Jasa Perbaikan Peralatan Kerja	92.000.000	92.000.000	92.000.000
1.02.0.00.0.00.01.1.02.01.1.03.10	Penyediaan Alat Tulis Kantor	1.127.957.000	1.127.957.000	1.127.957.000
1.02.0.00.0.00.01.1.02.01.1.03.11	Penyediaan Barang Cetak dan Penggandaan	1.041.442.000	1.041.442.000	1.041.442.000
1.02.0.00.0.00.01.1.02.01.1.03.12	Penyediaan Komponen Instalasi Listrik/Penerangan Bangunan Kantor	379.000.000	379.000.000	379.000.000
1.02.0.00.0.00.01.1.02.01.1.03.13	Penyediaan Peralatan dan Perlengkapan Kantor	2.177.320.000	2.177.320.000	2.177.320.000
1.02.0.00.0.00.01.1.02.01.1.03.14	Penyediaan Peralatan Rumah Tangga	520.675.000	520.675.000	520.675.000
1.02.0.00.0.00.01.1.02.01.1.03.15	Penyediaan Bahan Bacaan dan Peraturan Perundang-undangan	539.305.000	539.305.000	539.305.000
1.02.0.00.0.00.01.1.02.01.1.03.16	Penyediaan Bahan Logistik Kantor	1.667.435.000	1.667.435.000	1.667.435.000
1.02.0.00.0.00.01.1.02.01.1.03.17	Penyediaan Makanan dan Minuman	1.210.100.000	1.210.100.000	1.210.100.000
1.02.0.00.0.00.01.1.02.01.1.03.18	Rapat-rapat Kordinasi dan Konsultasi ke Luar Daerah	1.528.348.000	1.528.348.000	1.528.348.000
1.02.0.00.0.00.01.1.02.01.1.03.23	Pengadaan Perlengkapan Gedung Kantor	232.060.000	232.060.000	232.060.000
1.02.0.00.0.00.01.1.02.01.1.03.25	Pengadaan Peralatan Gedung Kantor	1.043.900.000	1.043.900.000	1.043.900.000
1.02.0.00.0.00.01.1.02.01.1.03.26	Pengadaan Mebeleur	41.000.000	41.000.000	41.000.000
1.02.0.00.0.00.01.1.02.01.1.03.29	Pemeliharaan Rutin/Berkala Gedung Kantor	5.223.125.000	5.223.125.000	5.223.125.000
1.02.0.00.0.00.01.1.02.01.1.03.31	Pemeliharaan Rutin/Berkala Kendaraan Dinas/Operasional	1.561.805.000	1.561.805.000	1.561.805.000
1.02.0.00.0.00.01.1.02.01.1.03.33	Pemeliharaan Rutin/Berkala Perlengkapan Gedung Kantor	690.745.000	690.745.000	690.745.000

Kode	Uraian	Perubahan RKPD(Rp)	Perubahan PPAS(Rp)	Rancangan Perubahan APBD(Rp)
1	2	3	4	5
1.02.0.00.0.00.01.1.02.01.1.03.34	Pemeliharaan Rutin/Berkala Peralatan Rumah Jabatan/Dinas	129.300.000	129.300.000	129.300.000
1.02.0.00.0.00.01.1.02.01.1.03.35	Pemeliharaan Rutin/Berkala Peralatan Gedung Kantor	1.794.500.000	1.794.500.000	1.794.500.000
1.02.0.00.0.00.01.1.02.01.1.03.36	Pemeliharaan Rutin/Berkala Mebeleur	138.900.000	138.900.000	138.900.000
1.02.0.00.0.00.01.1.02.01.1.03.39	Rehabilitasi Sedang/Berat Rumah Gedung Kantor	450.000.000	450.000.000	450.000.000
1.02.0.00.0.00.01.1.02.01.1.04	Peningkatan Disiplin Dan Kapasitas Sumber Daya Aparatur	346.615.000	346.615.000	346.615.000
1.02.0.00.0.00.01.1.02.01.1.04.09	Pendidikan dan Pelatihan Formal	346.615.000	346.615.000	346.615.000
1.02.0.00.0.00.01.1.02.02	PROGRAM PEMENUHAN UPAYA KESEHATAN PERORANGAN DAN UPAYA KESEHATAN MASYARAKAT	688.415.637.000	548.286.860.000	548.286.860.000
1.02.0.00.0.00.01.1.02.02.1.01	Penyediaan Fasilitas Pelayanan, Sarana, Prasarana Dan Alat Kesehatan Untuk Ukp Rujukan, Ukm Dan Ukm Rujukan Tingkat Daerah Provinsi	10.791.923.000	10.791.923.000	10.791.923.000
1.02.0.00.0.00.01.1.02.02.1.01.04	Pengembangan Fasilitas Kesehatan Lainnya	46.000.000	46.000.000	46.000.000
1.02.0.00.0.00.01.1.02.02.1.01.08	Rehabilitasi dan Pemeliharaan Fasilitas Kesehatan Lainnya	500.000.000	500.000.000	500.000.000
1.02.0.00.0.00.01.1.02.02.1.01.10	Pengadaan Alat Kesehatan/Alat Penunjang Medik Fasilitas Layanan Kesehatan	1.148.000.000	1.148.000.000	1.148.000.000
1.02.0.00.0.00.01.1.02.02.1.01.11	Pengadaan Sarana di Fasilitas Layanan Kesehatan	5.630.918.000	5.630.918.000	5.630.918.000
1.02.0.00.0.00.01.1.02.02.1.01.12	Pengadaaaan Prasarana Fasilitas Layanan Kesehatan	510.000.000	510.000.000	510.000.000
1.02.0.00.0.00.01.1.02.02.1.01.13	Pengadaan dan Pemeliharaan Alat Kalibrasi	339.840.000	339.840.000	339.840.000
1.02.0.00.0.00.01.1.02.02.1.01.15	Pengadaan dan Pemeliharaan Alat-alat Kesehatan/Peralatan Laboratorium Kesehatan	2.156.083.000	2.156.083.000	2.156.083.000
1.02.0.00.0.00.01.1.02.02.1.01.17	Pemeliharaan Alat Kesehatan/Alat Penunjang Medik Fasilitas Layanan Kesehatan	461.082.000	461.082.000	461.082.000
1.02.0.00.0.00.01.1.02.02.1.02	Penyediaan Layanan Kesehatan Untuk Ukp Rujukan, Ukm Dan Ukm Rujukan Tingkat Daerah Provinsi	676.936.088.000	536.807.311.000	536.807.311.000
1.02.0.00.0.00.01.1.02.02.1.02.01	Pengelolaan Pelayanan Kesehatan bagi Penduduk Terdampak Krisis Kesehatan Akibat Bencana dan/Atau Berpotensi Bencana	279.350.000	279.350.000	279.350.000
1.02.0.00.0.00.01.1.02.02.1.02.02	Pengelolaan Pelayanan Kesehatan bagi Penduduk pada Kondisi Kejadian Luar Biasa (KLB)	100.649.810.000	100.649.810.000	100.649.810.000
1.02.0.00.0.00.01.1.02.02.1.02.03	Pengelolaan Pelayanan Kesehatan Ibu dan Anak	1.977.282.000	1.977.282.000	1.977.282.000
1.02.0.00.0.00.01.1.02.02.1.02.04	Pengelolaan Pelayanan Kesehatan Usia Produktif	3.873.810.000	3.873.810.000	3.873.810.000

Kode	Uraian	Perubahan RKPD(Rp)	Perubahan PPAS(Rp)	Rancangan Perubahan APBD(Rp)
1	2	3	4	5
1.02.0.00.0.00.01.1.02.02.1.02.05	Pengelolaan Pelayanan Kesehatan Usia Lanjut	1.446.550.000	1.446.550.000	1.446.550.000
1.02.0.00.0.00.01.1.02.02.1.02.06	Pengelolaan Pelayanan Kesehatan Gizi Masyarakat	25.815.707.000	25.815.707.000	25.815.707.000
1.02.0.00.0.00.01.1.02.02.1.02.07	Pengelolaan Pelayanan Kesehatan Kerja dan Olahraga	311.527.000	311.527.000	311.527.000
1.02.0.00.0.00.01.1.02.02.1.02.08	Pengelolaan Pelayanan Kesehatan Lingkungan	14.067.827.000	14.067.827.000	14.067.827.000
1.02.0.00.0.00.01.1.02.02.1.02.09	Pengelolaan Pelayanan Promosi Kesehatan	63.670.000	63.670.000	63.670.000
1.02.0.00.0.00.01.1.02.02.1.02.10	Pengelolaan Pelayanan Kesehatan Tradisional, Akupunktur, Asuhan Mandiri dan Tradisional Lainnya	528.697.000	528.697.000	528.697.000
1.02.0.00.0.00.01.1.02.02.1.02.11	Pengelolaan Pelayanan Kesehatan Penyakit Menular dan Tidak Menular	4.428.695.000	4.428.695.000	4.428.695.000
1.02.0.00.0.00.01.1.02.02.1.02.13	Pengelolaan Pelayanan Kesehatan Orang dengan Masalah Kesehatan Jiwa (ODMK)	266.556.000	266.556.000	266.556.000
1.02.0.00.0.00.01.1.02.02.1.02.15	Pengelolaan Pelayanan Kesehatan Khusus	66.000.000	66.000.000	66.000.000
1.02.0.00.0.00.01.1.02.02.1.02.16	Pengelolaan Jaminan Kesehatan Masyarakat	434.085.332.000	293.956.555.000	293.956.555.000
1.02.0.00.0.00.01.1.02.02.1.02.18	Koordinasi dan Sinkronisasi Penerapan SPM Bidang Kesehatan Lintas Kabupaten/Kota	391.660.000	391.660.000	391.660.000
1.02.0.00.0.00.01.1.02.02.1.02.19	Pembinaan Pelaksanaan Upaya Pelayanan Kesehatan	12.687.000.000	12.687.000.000	12.687.000.000
1.02.0.00.0.00.01.1.02.02.1.02.20	Verifikasi dan Penilaian Kelayakan Puskesmas untuk Registrasi Puskesmas	71.680.000	71.680.000	71.680.000
1.02.0.00.0.00.01.1.02.02.1.02.21	Investigasi Lanjutan Kejadian Ikutan Pasca Imunisasi dan Pemberian Obat Massal oleh Kabupaten/Kota	39.442.280.000	39.442.280.000	39.442.280.000
1.02.0.00.0.00.01.1.02.02.1.02.23	Penyediaan dan Pengelolaan Sistem Penanganan Gawat Darurat Terpadu (SPGDT)	33.188.490.000	33.188.490.000	33.188.490.000
1.02.0.00.0.00.01.1.02.02.1.02.27	Pendampingan Fasilitas Pelayanan Kesehatan	3.294.165.000	3.294.165.000	3.294.165.000
1.02.0.00.0.00.01.1.02.02.1.03	Penyelenggaraan Sistem Informasi Kesehatan Secara Terintegrasi	677.586.000	677.586.000	677.586.000
1.02.0.00.0.00.01.1.02.02.1.03.02	Pengelolaan Sistem Informasi Kesehatan	677.586.000	677.586.000	677.586.000
1.02.0.00.0.00.01.1.02.02.1.04	Penerbitan Izin Rumah Sakit Kelas B Dan Fasilitas Pelayanan Kesehatan Tingkat Daerah Provinsi	10.040.000	10.040.000	10.040.000
1.02.0.00.0.00.01.1.02.02.1.04.03	Peningkatan Mutu Pelayanan Fasilitas Kesehatan	10.040.000	10.040.000	10.040.000
1.02.0.00.0.00.01.1.02.03	PROGRAM PENINGKATAN KAPASITAS SUMBER DAYA MANUSIA KESEHATAN	4.725.237.000	4.725.237.000	4.725.237.000
1.02.0.00.0.00.01.1.02.03.1.02	Pengembangan Mutu Dan Peningkatan Kompetensi Teknis Sumber Daya Manusia Kesehatan Tingkat Daerah Provinsi	4.725.237.000	4.725.237.000	4.725.237.000
1.02.0.00.0.00.01.1.02.03.1.02.01	Peningkatan Kompetensi dan Kualifikasi Sumber Daya Manusia Kesehatan	4.725.237.000	4.725.237.000	4.725.237.000
1.02.0.00.0.00.01.1.02.04	PROGRAM SEDIAAN FARMASI, ALAT KESEHATAN DAN MAKANAN MINUMAN	14.347.892.000	14.347.892.000	14.347.892.000

Kode	Uraian	Perubahan RKP(Rp)	Perubahan PPAS(Rp)	Rancangan Perubahan APBD(Rp)
1	2	3	4	5
1.02.0.00.0.00.01.1.02.04.1.01	Penerbitan Pengakuan Pedagang Besar Farmasi (pbf) Cabang Dan Cabang Penyalur Alat Kesehatan (pak)	14.330.764.000	14.330.764.000	14.330.764.000
1.02.0.00.0.00.01.1.02.04.1.01.01	Pengendalian dan Pengawasan Serta Tindak Lanjut Penerbitan Pengakuan PBF Cabang dan Cabang Pak	14.320.680.000	14.320.680.000	14.320.680.000
1.02.0.00.0.00.01.1.02.04.1.01.02	Penyediaan dan pengelolaan Data Perizinan Pengakuan PBF Cabang dan Cabang PAK Berbasis Elektronik	10.084.000	10.084.000	10.084.000
1.02.0.00.0.00.01.1.02.04.1.02	Penerbitan Izin Usaha Kecil Obat Tradisional (ukot)	17.128.000	17.128.000	17.128.000
1.02.0.00.0.00.01.1.02.04.1.02.01	Pengendalian dan Pengawasan serta Tindak Lanjut Penerbitan Izin Usaha Kecil Obat Tradisional	17.128.000	17.128.000	17.128.000
1.02.0.00.0.00.01.1.02.05	PROGRAM PEMBERDAYAAN MASYARAKAT BIDANG KESEHATAN	9.410.572.000	9.410.572.000	9.410.572.000
1.02.0.00.0.00.01.1.02.05.1.01	Advokasi, Pemberdayaan, Kemitraan, Peningkatan Peran Serta Masyarakat Dan Lintas Sektor Tingkat Daerah Provinsi	234.225.000	234.225.000	234.225.000
1.02.0.00.0.00.01.1.02.05.1.01.01	Peningkatan Upaya Advokasi Kesehatan, Pemberdayaan, Penggalangan Kemitraan, Peran Serta Masyarakat dan Lintas Sektor Tingkat Daerah Provinsi	234.225.000	234.225.000	234.225.000
1.02.0.00.0.00.01.1.02.05.1.02	Pelaksanaan Komunikasi Informasi Dan Edukasi (kie) Perilaku Hidup Bersih Dan Sehat Dalam Rangka Promotif Preventif Tingkat Daerah Provinsi	7.340.450.000	7.340.450.000	7.340.450.000
1.02.0.00.0.00.01.1.02.05.1.02.01	Penyelenggaraan Promosi Kesehatan dan Perilaku Hidup Bersih dan Sehat	7.340.450.000	7.340.450.000	7.340.450.000
1.02.0.00.0.00.01.1.02.05.1.03	Pengembangan Dan Pelaksanaan Upaya Kesehatan Bersumber Daya Masyarakat (ukbm) Tingkat Daerah Provinsi	1.835.897.000	1.835.897.000	1.835.897.000
1.02.0.00.0.00.01.1.02.05.1.03.01	Bimbingan Teknis dan Supervisi UKBM	1.835.897.000	1.835.897.000	1.835.897.000
1.02.0.00.0.00.12	RSUD Dr. Moewardi	1.168.993.897.000	1.168.993.897.000	1.168.993.897.000
1.02.0.00.0.00.12.1	URUSAN PEMERINTAHAN WAJIB YANG BERKAITAN DENGAN PELAYANAN DASAR	1.168.993.897.000	1.168.993.897.000	1.168.993.897.000
1.02.0.00.0.00.12.1.02	URUSAN PEMERINTAHAN BIDANG KESEHATAN	1.168.993.897.000	1.168.993.897.000	1.168.993.897.000
1.02.0.00.0.00.12.1.02.01	PROGRAM PENUNJANGURUSAN PEMERINTAHAN DAERAH	174.044.844.000	174.044.844.000	174.044.844.000
1.02.0.00.0.00.12.1.02.01.1.02	Administrasi Keuangan	174.044.844.000	174.044.844.000	174.044.844.000
1.02.0.00.0.00.12.1.02.01.1.02.01	Penyediaan Gaji dan Tunjangan ASN	174.044.844.000	174.044.844.000	174.044.844.000

Kode	Uraian	Perubahan RKPD(Rp)	Perubahan PPAS(Rp)	Rancangan Perubahan APBD(Rp)
1	2	3	4	5
1.02.0.00.0.00.12.1.02.02	PROGRAM PEMENUHAN UPAYA KESEHATAN PERORANGAN DAN UPAYA KESEHATAN MASYARAKAT	994.809.053.000	994.809.053.000	994.809.053.000
1.02.0.00.0.00.12.1.02.02.1.01	Penyediaan Fasilitas Pelayanan, Sarana, Prasarana Dan Alat Kesehatan Untuk Ukp Rujukan, Ukm Dan Ukm Rujukan Tingkat Daerah Provinsi	36.759.600.000	36.759.600.000	36.759.600.000
1.02.0.00.0.00.12.1.02.02.1.01.10	Pengadaan Alat Kesehatan/Alat Penunjang Medik Fasilitas Layanan Kesehatan	36.759.600.000	36.759.600.000	36.759.600.000
1.02.0.00.0.00.12.1.02.02.1.02	Penyediaan Layanan Kesehatan Untuk Ukp Rujukan, Ukm Dan Ukm Rujukan Tingkat Daerah Provinsi	958.049.453.000	958.049.453.000	958.049.453.000
1.02.0.00.0.00.12.1.02.02.1.02.22	Operasional Pelayanan Rumah Sakit	958.049.453.000	958.049.453.000	958.049.453.000
1.02.0.00.0.00.12.1.02.05	PROGRAM PEMBERDAYAAN MASYARAKAT BIDANG KESEHATAN	140.000.000	140.000.000	140.000.000
1.02.0.00.0.00.12.1.02.05.1.01	Advokasi, Pemberdayaan, Kemitraan, Peningkatan Peran Serta Masyarakat Dan Lintas Sektor Tingkat Daerah Provinsi	140.000.000	140.000.000	140.000.000
1.02.0.00.0.00.12.1.02.05.1.01.01	Peningkatan Upaya Advokasi Kesehatan, Pemberdayaan, Penggalangan Kemitraan, Peran Serta Masyarakat dan Lintas Sektor Tingkat Daerah Provinsi	140.000.000	140.000.000	140.000.000
1.02.0.00.0.00.13	RSUD Prof. Dr. Margono Soekarjo	614.221.603.000	614.221.603.000	614.221.603.000
1.02.0.00.0.00.13.1	URUSAN PEMERINTAHAN WAJIB YANG BERKAITAN DENGAN PELAYANAN DASAR	614.221.603.000	614.221.603.000	614.221.603.000
1.02.0.00.0.00.13.1.02	URUSAN PEMERINTAHAN BIDANG KESEHATAN	614.221.603.000	614.221.603.000	614.221.603.000
1.02.0.00.0.00.13.1.02.01	PROGRAM PENUNJANGURUSAN PEMERINTAHAN DAERAH	114.176.073.000	114.176.073.000	114.176.073.000
1.02.0.00.0.00.13.1.02.01.1.02	Administrasi Keuangan	114.176.073.000	114.176.073.000	114.176.073.000
1.02.0.00.0.00.13.1.02.01.1.02.01	Penyediaan Gaji dan Tunjangan ASN	114.176.073.000	114.176.073.000	114.176.073.000
1.02.0.00.0.00.13.1.02.02	PROGRAM PEMENUHAN UPAYA KESEHATAN PERORANGAN DAN UPAYA KESEHATAN MASYARAKAT	499.905.530.000	499.905.530.000	499.905.530.000
1.02.0.00.0.00.13.1.02.02.1.01	Penyediaan Fasilitas Pelayanan, Sarana, Prasarana Dan Alat Kesehatan Untuk Ukp Rujukan, Ukm Dan Ukm Rujukan Tingkat Daerah Provinsi	10.361.319.000	10.361.319.000	10.361.319.000
1.02.0.00.0.00.13.1.02.02.1.01.10	Pengadaan Alat Kesehatan/Alat Penunjang Medik Fasilitas Layanan Kesehatan	9.611.319.000	9.611.319.000	9.611.319.000
1.02.0.00.0.00.13.1.02.02.1.01.11	Pengadaan Sarana di Fasilitas Layanan Kesehatan	750.000.000	750.000.000	750.000.000

Kode	Uraian	Perubahan RKPD(Rp)	Perubahan PPAS(Rp)	Rancangan Perubahan APBD(Rp)
1	2	3	4	5
1.02.0.00.0.00.13.1.02.02.1.02	Penyediaan Layanan Kesehatan Untuk Ukp Rujukan, Ukm Dan Ukm Rujukan Tingkat Daerah Provinsi	489.544.211.000	489.544.211.000	489.544.211.000
1.02.0.00.0.00.13.1.02.02.1.02.22	Operasional Pelayanan Rumah Sakit	489.544.211.000	489.544.211.000	489.544.211.000
1.02.0.00.0.00.13.1.02.05	PROGRAM PEMBERDAYAAN MASYARAKAT BIDANG KESEHATAN	140.000.000	140.000.000	140.000.000
1.02.0.00.0.00.13.1.02.05.1.01	Advokasi, Pemberdayaan, Kemitraan, Peningkatan Peran Serta Masyarakat Dan Lintas Sektor Tingkat Daerah Provinsi	140.000.000	140.000.000	140.000.000
1.02.0.00.0.00.13.1.02.05.1.01.01	Peningkatan Upaya Advokasi Kesehatan, Pemberdayaan, Penggalangan Kemitraan, Peran Serta Masyarakat dan Lintas Sektor Tingkat Daerah Provinsi	140.000.000	140.000.000	140.000.000
1.02.0.00.0.00.14	RSUD Tugurejo	334.306.289.000	334.306.289.000	334.306.289.000
1.02.0.00.0.00.14.1	URUSAN PEMERINTAHAN WAJIB YANG BERKAITAN DENGAN PELAYANAN DASAR	334.306.289.000	334.306.289.000	334.306.289.000
1.02.0.00.0.00.14.1.02	URUSAN PEMERINTAHAN BIDANG KESEHATAN	334.306.289.000	334.306.289.000	334.306.289.000
1.02.0.00.0.00.14.1.02.01	PROGRAM PENUNJANGURUSAN PEMERINTAHAN DAERAH	86.257.266.000	86.257.266.000	86.257.266.000
1.02.0.00.0.00.14.1.02.01.1.02	Administrasi Keuangan	86.257.266.000	86.257.266.000	86.257.266.000
1.02.0.00.0.00.14.1.02.01.1.02.01	Penyediaan Gaji dan Tunjangan ASN	86.257.266.000	86.257.266.000	86.257.266.000
1.02.0.00.0.00.14.1.02.02	PROGRAM PEMENUHAN UPAYA KESEHATAN PERORANGAN DAN UPAYA KESEHATAN MASYARAKAT	247.935.623.000	247.935.623.000	247.935.623.000
1.02.0.00.0.00.14.1.02.02.1.01	Penyediaan Fasilitas Pelayanan, Sarana, Prasarana Dan Alat Kesehatan Untuk Ukp Rujukan, Ukm Dan Ukm Rujukan Tingkat Daerah Provinsi	44.136.573.000	44.136.573.000	44.136.573.000
1.02.0.00.0.00.14.1.02.02.1.01.10	Pengadaan Alat Kesehatan/Alat Penunjang Medik Fasilitas Layanan Kesehatan	25.136.573.000	25.136.573.000	25.136.573.000
1.02.0.00.0.00.14.1.02.02.1.01.11	Pengadaan Sarana di Fasilitas Layanan Kesehatan	19.000.000.000	19.000.000.000	19.000.000.000
1.02.0.00.0.00.14.1.02.02.1.02	Penyediaan Layanan Kesehatan Untuk Ukp Rujukan, Ukm Dan Ukm Rujukan Tingkat Daerah Provinsi	203.061.050.000	203.061.050.000	203.061.050.000
1.02.0.00.0.00.14.1.02.02.1.02.22	Operasional Pelayanan Rumah Sakit	203.061.050.000	203.061.050.000	203.061.050.000
1.02.0.00.0.00.14.1.02.02.1.04	Penerbitan Izin Rumah Sakit Kelas B Dan Fasilitas Pelayanan Kesehatan Tingkat Daerah Provinsi	738.000.000	738.000.000	738.000.000
1.02.0.00.0.00.14.1.02.02.1.04.02	Peningkatan Tata Kelola Rumah Sakit	738.000.000	738.000.000	738.000.000

Kode	Uraian	Perubahan RKPD(Rp)	Perubahan PPAS(Rp)	Rancangan Perubahan APBD(Rp)
1	2	3	4	5
1.02.0.00.0.00.14.1.02.05	PROGRAM PEMBERDAYAAN MASYARAKAT BIDANG KESEHATAN	113.400.000	113.400.000	113.400.000
1.02.0.00.0.00.14.1.02.05.1.01	Advokasi, Pemberdayaan, Kemitraan, Peningkatan Peran Serta Masyarakat Dan Lintas Sektor Tingkat Daerah Provinsi	113.400.000	113.400.000	113.400.000
1.02.0.00.0.00.14.1.02.05.1.01.01	Peningkatan Upaya Advokasi Kesehatan, Pemberdayaan, Penggalangan Kemitraan, Peran Serta Masyarakat dan Lintas Sektor Tingkat Daerah Provinsi	113.400.000	113.400.000	113.400.000
1.02.0.00.0.00.15	RSUD Kelet Donorejo	93.343.102.000	93.343.102.000	93.343.102.000
1.02.0.00.0.00.15.1	URUSAN PEMERINTAHAN WAJIB YANG BERKAITAN DENGAN PELAYANAN DASAR	93.343.102.000	93.343.102.000	93.343.102.000
1.02.0.00.0.00.15.1.02	URUSAN PEMERINTAHAN BIDANG KESEHATAN	93.343.102.000	93.343.102.000	93.343.102.000
1.02.0.00.0.00.15.1.02.01	PROGRAM PENUNJANGURUSAN PEMERINTAHAN DAERAH	32.726.590.000	32.726.590.000	32.726.590.000
1.02.0.00.0.00.15.1.02.01.1.02	Administrasi Keuangan	32.726.590.000	32.726.590.000	32.726.590.000
1.02.0.00.0.00.15.1.02.01.1.02.01	Penyediaan Gaji dan Tunjangan ASN	32.726.590.000	32.726.590.000	32.726.590.000
1.02.0.00.0.00.15.1.02.02	PROGRAM PEMENUHAN UPAYA KESEHATAN PERORANGAN DAN UPAYA KESEHATAN MASYARAKAT	60.406.512.000	60.406.512.000	60.406.512.000
1.02.0.00.0.00.15.1.02.02.1.01	Penyediaan Fasilitas Pelayanan, Sarana, Prasarana Dan Alat Kesehatan Untuk Ukp Rujukan, Ukm Dan Ukm Rujukan Tingkat Daerah Provinsi	18.923.525.000	18.923.525.000	18.923.525.000
1.02.0.00.0.00.15.1.02.02.1.01.10	Pengadaan Alat Kesehatan/Alat Penunjang Medik Fasilitas Layanan Kesehatan	5.247.000.000	5.247.000.000	5.247.000.000
1.02.0.00.0.00.15.1.02.02.1.01.11	Pengadaan Sarana di Fasilitas Layanan Kesehatan	13.276.525.000	13.276.525.000	13.276.525.000
1.02.0.00.0.00.15.1.02.02.1.01.14	Pengadaan Bahan Habis Pakai Lainnya (Sprei, Handuk dan Habis Pakai Lainnya)	400.000.000	400.000.000	400.000.000
1.02.0.00.0.00.15.1.02.02.1.02	Penyediaan Layanan Kesehatan Untuk Ukp Rujukan, Ukm Dan Ukm Rujukan Tingkat Daerah Provinsi	40.793.187.000	40.793.187.000	40.793.187.000
1.02.0.00.0.00.15.1.02.02.1.02.22	Operasional Pelayanan Rumah Sakit	40.793.187.000	40.793.187.000	40.793.187.000
1.02.0.00.0.00.15.1.02.02.1.04	Penerbitan Izin Rumah Sakit Kelas B Dan Fasilitas Pelayanan Kesehatan Tingkat Daerah Provinsi	689.800.000	689.800.000	689.800.000
1.02.0.00.0.00.15.1.02.02.1.04.02	Peningkatan Tata Kelola Rumah Sakit	689.800.000	689.800.000	689.800.000
1.02.0.00.0.00.15.1.02.05	PROGRAM PEMBERDAYAAN MASYARAKAT BIDANG KESEHATAN	210.000.000	210.000.000	210.000.000

Kode	Uraian	Perubahan RKPD(Rp)	Perubahan PPAS(Rp)	Rancangan Perubahan APBD(Rp)
1	2	3	4	5
1.02.0.00.0.00.15.1.02.05.1.01	Advokasi, Pemberdayaan, Kemitraan, Peningkatan Peran Serta Masyarakat Dan Lintas Sektor Tingkat Daerah Provinsi	210.000.000	210.000.000	210.000.000
1.02.0.00.0.00.15.1.02.05.1.01.01	Peningkatan Upaya Advokasi Kesehatan, Pemberdayaan, Penggalangan Kemitraan, Peran Serta Masyarakat dan Lintas Sektor Tingkat Daerah Provinsi	210.000.000	210.000.000	210.000.000
1.02.0.00.0.00.16	RSJD Dr. Amino Gondohutomo	129.989.799.000	129.989.799.000	129.989.799.000
1.02.0.00.0.00.16.1	URUSAN PEMERINTAHAN WAJIB YANG BERKAITAN DENGAN PELAYANAN DASAR	129.989.799.000	129.989.799.000	129.989.799.000
1.02.0.00.0.00.16.1.02	URUSAN PEMERINTAHAN BIDANG KESEHATAN	129.989.799.000	129.989.799.000	129.989.799.000
1.02.0.00.0.00.16.1.02.01	PROGRAM PENUNJANGURUSAN PEMERINTAHAN DAERAH	53.370.124.000	53.370.124.000	53.370.124.000
1.02.0.00.0.00.16.1.02.01.1.02	Administrasi Keuangan	53.370.124.000	53.370.124.000	53.370.124.000
1.02.0.00.0.00.16.1.02.01.1.02.01	Penyediaan Gaji dan Tunjangan ASN	53.370.124.000	53.370.124.000	53.370.124.000
1.02.0.00.0.00.16.1.02.02	PROGRAM PEMENUHAN UPAYA KESEHATAN PERORANGAN DAN UPAYA KESEHATAN MASYARAKAT	76.256.445.000	76.256.445.000	76.256.445.000
1.02.0.00.0.00.16.1.02.02.1.01	Penyediaan Fasilitas Pelayanan, Sarana, Prasarana Dan Alat Kesehatan Untuk Ukp Rujukan, Ukm Dan Ukm Rujukan Tingkat Daerah Provinsi	8.700.000.000	8.700.000.000	8.700.000.000
1.02.0.00.0.00.16.1.02.02.1.01.1.01	Pengadaan Alat Kesehatan/Alat Penunjang Medik Fasilitas Layanan Kesehatan	4.700.000.000	4.700.000.000	4.700.000.000
1.02.0.00.0.00.16.1.02.02.1.01.1.01.1.01	Pengadaan Barang Penunjang Operasional Rumah Sakit	4.000.000.000	4.000.000.000	4.000.000.000
1.02.0.00.0.00.16.1.02.02.1.02	Penyediaan Layanan Kesehatan Untuk Ukp Rujukan, Ukm Dan Ukm Rujukan Tingkat Daerah Provinsi	67.225.345.000	67.225.345.000	67.225.345.000
1.02.0.00.0.00.16.1.02.02.1.02.2.01	Operasional Pelayanan Rumah Sakit	67.225.345.000	67.225.345.000	67.225.345.000
1.02.0.00.0.00.16.1.02.02.1.04	Penerbitan Izin Rumah Sakit Kelas B Dan Fasilitas Pelayanan Kesehatan Tingkat Daerah Provinsi	331.100.000	331.100.000	331.100.000
1.02.0.00.0.00.16.1.02.02.1.04.02	Peningkatan Tata Kelola Rumah Sakit	331.100.000	331.100.000	331.100.000
1.02.0.00.0.00.16.1.02.05	PROGRAM PEMBERDAYAAN MASYARAKAT BIDANG KESEHATAN	363.230.000	363.230.000	363.230.000
1.02.0.00.0.00.16.1.02.05.1.01	Advokasi, Pemberdayaan, Kemitraan, Peningkatan Peran Serta Masyarakat Dan Lintas Sektor Tingkat Daerah Provinsi	363.230.000	363.230.000	363.230.000

Kode	Uraian	Perubahan RKPD(Rp)	Perubahan PPAS(Rp)	Rancangan Perubahan APBD(Rp)
1	2	3	4	5
1.02.0.00.0.00.16.1.02.05.1.01.01	Peningkatan Upaya Advokasi Kesehatan, Pemberdayaan, Penggalangan Kemitraan, Peran Serta Masyarakat dan Lintas Sektor Tingkat Daerah Provinsi	363.230.000	363.230.000	363.230.000
1.02.0.00.0.00.17	RSJD Surakarta	129.607.715.000	129.607.715.000	129.607.715.000
1.02.0.00.0.00.17.1	URUSAN PEMERINTAHAN WAJIB YANG BERKAITAN DENGAN PELAYANAN DASAR	129.607.715.000	129.607.715.000	129.607.715.000
1.02.0.00.0.00.17.1.02	URUSAN PEMERINTAHAN BIDANG KESEHATAN	129.607.715.000	129.607.715.000	129.607.715.000
1.02.0.00.0.00.17.1.02.01	PROGRAM PENUNJANGURUSAN PEMERINTAHAN DAERAH	61.927.909.000	61.927.909.000	61.927.909.000
1.02.0.00.0.00.17.1.02.01.1.02	Administrasi Keuangan	61.927.909.000	61.927.909.000	61.927.909.000
1.02.0.00.0.00.17.1.02.01.1.02.01	Penyediaan Gaji dan Tunjangan ASN	61.927.909.000	61.927.909.000	61.927.909.000
1.02.0.00.0.00.17.1.02.02	PROGRAM PEMENUHAN UPAYA KESEHATAN PERORANGAN DAN UPAYA KESEHATAN MASYARAKAT	67.539.806.000	67.539.806.000	67.539.806.000
1.02.0.00.0.00.17.1.02.02.1.01	Penyediaan Fasilitas Pelayanan, Sarana, Prasarana Dan Alat Kesehatan Untuk Ukp Rujukan, Ukm Dan Ukm Rujukan Tingkat Daerah Provinsi	14.750.000.000	14.750.000.000	14.750.000.000
1.02.0.00.0.00.17.1.02.02.1.01.09	Rehabilitasi dan Pemeliharaan Rumah Sakit	4.000.000.000	4.000.000.000	4.000.000.000
1.02.0.00.0.00.17.1.02.02.1.01.11	Pengadaan Sarana di Fasilitas Layanan Kesehatan	2.250.000.000	2.250.000.000	2.250.000.000
1.02.0.00.0.00.17.1.02.02.1.01.12	Pengadaaaan Prasarana Fasilitas Layanan Kesehatan	3.500.000.000	3.500.000.000	3.500.000.000
1.02.0.00.0.00.17.1.02.02.1.01.14	Pengadaan Bahan Habis Pakai Lainnya (Sprei, Handuk dan Habis Pakai Lainnya)	5.000.000.000	5.000.000.000	5.000.000.000
1.02.0.00.0.00.17.1.02.02.1.02	Penyediaan Layanan Kesehatan Untuk Ukp Rujukan, Ukm Dan Ukm Rujukan Tingkat Daerah Provinsi	51.964.806.000	51.964.806.000	51.964.806.000
1.02.0.00.0.00.17.1.02.02.1.02.22	Operasional Pelayanan Rumah Sakit	51.964.806.000	51.964.806.000	51.964.806.000
1.02.0.00.0.00.17.1.02.02.1.04	Penerbitan Izin Rumah Sakit Kelas B Dan Fasilitas Pelayanan Kesehatan Tingkat Daerah Provinsi	825.000.000	825.000.000	825.000.000
1.02.0.00.0.00.17.1.02.02.1.04.02	Peningkatan Tata Kelola Rumah Sakit	825.000.000	825.000.000	825.000.000
1.02.0.00.0.00.17.1.02.05	PROGRAM PEMBERDAYAAN MASYARAKAT BIDANG KESEHATAN	140.000.000	140.000.000	140.000.000
1.02.0.00.0.00.17.1.02.05.1.01	Advokasi, Pemberdayaan, Kemitraan, Peningkatan Peran Serta Masyarakat Dan Lintas Sektor Tingkat Daerah Provinsi	140.000.000	140.000.000	140.000.000

Kode	Uraian	Perubahan RKPD(Rp)	Perubahan PPAS(Rp)	Rancangan Perubahan APBD(Rp)
1	2	3	4	5
1.02.0.00.0.00.17.1.02.05.1.01.01	Peningkatan Upaya Advokasi Kesehatan, Pemberdayaan, Penggalangan Kemitraan, Peran Serta Masyarakat dan Lintas Sektor Tingkat Daerah Provinsi	140.000.000	140.000.000	140.000.000
1.02.0.00.0.00.18	RSJD Dr. RM. Soedjarwadi	96.037.397.000	96.037.397.000	96.037.397.000
1.02.0.00.0.00.18.1	URUSAN PEMERINTAHAN WAJIB YANG BERKAITAN DENGAN PELAYANAN DASAR	96.037.397.000	96.037.397.000	96.037.397.000
1.02.0.00.0.00.18.1.02	URUSAN PEMERINTAHAN BIDANG KESEHATAN	96.037.397.000	96.037.397.000	96.037.397.000
1.02.0.00.0.00.18.1.02.01	PROGRAM PENUNJANGURUSAN PEMERINTAHAN DAERAH	37.872.001.000	37.872.001.000	37.872.001.000
1.02.0.00.0.00.18.1.02.01.1.02	Administrasi Keuangan	37.872.001.000	37.872.001.000	37.872.001.000
1.02.0.00.0.00.18.1.02.01.1.02.01	Penyediaan Gaji dan Tunjangan ASN	37.872.001.000	37.872.001.000	37.872.001.000
1.02.0.00.0.00.18.1.02.02	PROGRAM PEMENUHAN UPAYA KESEHATAN PERORANGAN DAN UPAYA KESEHATAN MASYARAKAT	58.015.260.000	58.015.260.000	58.015.260.000
1.02.0.00.0.00.18.1.02.02.1.01	Penyediaan Fasilitas Pelayanan, Sarana, Prasarana Dan Alat Kesehatan Untuk Ukp Rujukan, Ukm Dan Ukm Rujukan Tingkat Daerah Provinsi	7.162.922.000	7.162.922.000	7.162.922.000
1.02.0.00.0.00.18.1.02.02.1.01.10	Pengadaan Alat Kesehatan/Alat Penunjang Medik Fasilitas Layanan Kesehatan	5.162.922.000	5.162.922.000	5.162.922.000
1.02.0.00.0.00.18.1.02.02.1.01.16	Pengadaan Barang Penunjang Operasional Rumah Sakit	2.000.000.000	2.000.000.000	2.000.000.000
1.02.0.00.0.00.18.1.02.02.1.02	Penyediaan Layanan Kesehatan Untuk Ukp Rujukan, Ukm Dan Ukm Rujukan Tingkat Daerah Provinsi	50.366.818.000	50.366.818.000	50.366.818.000
1.02.0.00.0.00.18.1.02.02.1.02.22	Operasional Pelayanan Rumah Sakit	50.366.818.000	50.366.818.000	50.366.818.000
1.02.0.00.0.00.18.1.02.02.1.04	Penerbitan Izin Rumah Sakit Kelas B Dan Fasilitas Pelayanan Kesehatan Tingkat Daerah Provinsi	485.520.000	485.520.000	485.520.000
1.02.0.00.0.00.18.1.02.02.1.04.02	Peningkatan Tata Kelola Rumah Sakit	485.520.000	485.520.000	485.520.000
1.02.0.00.0.00.18.1.02.05	PROGRAM PEMBERDAYAAN MASYARAKAT BIDANG KESEHATAN	150.136.000	150.136.000	150.136.000
1.02.0.00.0.00.18.1.02.05.1.01	Advokasi, Pemberdayaan, Kemitraan, Peningkatan Peran Serta Masyarakat Dan Lintas Sektor Tingkat Daerah Provinsi	150.136.000	150.136.000	150.136.000
1.02.0.00.0.00.18.1.02.05.1.01.01	Peningkatan Upaya Advokasi Kesehatan, Pemberdayaan, Penggalangan Kemitraan, Peran Serta Masyarakat dan Lintas Sektor Tingkat Daerah Provinsi	150.136.000	150.136.000	150.136.000
1.03.0.00.0.00.14	Dinas Pekerjaan Umum Bina Marga dan Cipta Karya	755.641.416.000	735.394.981.000	735.394.981.000

Kode	Uraian	Perubahan RKPD(Rp)	Perubahan PPAS(Rp)	Rancangan Perubahan APBD(Rp)
1	2	3	4	5
1.03.0.00.0.00.14.1	URUSAN PEMERINTAHAN WAJIB YANG BERKAITAN DENGAN PELAYANAN DASAR	755.641.416.000	735.394.981.000	735.394.981.000
1.03.0.00.0.00.14.1.03	URUSAN PEMERINTAHAN BIDANG PEKERJAAN UMUM DAN PENATAAN RUANG	755.641.416.000	735.394.981.000	735.394.981.000
1.03.0.00.0.00.14.1.03.01	PROGRAM PENUNJANGURUSAN PEMERINTAHAN DAERAH	100.191.015.000	100.191.015.000	100.191.015.000
1.03.0.00.0.00.14.1.03.01.1.01	Perencanaan Dan Evaluasi Kinerja Perangkat Daerah	483.138.000	483.138.000	483.138.000
1.03.0.00.0.00.14.1.03.01.1.01.02	Penyusunan Program dan Kegiatan Perangkat Daerah dalam Dokumen Perencanaan	218.578.000	218.578.000	218.578.000
1.03.0.00.0.00.14.1.03.01.1.01.03	Penyusunan Dokumen Evaluasi Perangkat Daerah	264.560.000	264.560.000	264.560.000
1.03.0.00.0.00.14.1.03.01.1.02	Administrasi Keuangan	82.340.871.000	82.340.871.000	82.340.871.000
1.03.0.00.0.00.14.1.03.01.1.02.01	Penyediaan Gaji dan Tunjangan ASN	82.169.969.000	82.169.969.000	82.169.969.000
1.03.0.00.0.00.14.1.03.01.1.02.07	Penyusunan Laporan Keuangan Bulanan/Semesteran	170.902.000	170.902.000	170.902.000
1.03.0.00.0.00.14.1.03.01.1.03	Administrasi Umum	17.324.506.000	17.324.506.000	17.324.506.000
1.03.0.00.0.00.14.1.03.01.1.03.01	Penyediaan Jasa Surat Menyurat	82.167.000	82.167.000	82.167.000
1.03.0.00.0.00.14.1.03.01.1.03.02	Penyediaan Jasa Komunikasi, Sumber Daya Air dan Listrik	2.108.653.000	2.108.653.000	2.108.653.000
1.03.0.00.0.00.14.1.03.01.1.03.03	Penyediaan Jasa Peralatan dan Perlengkapan Kantor	4.176.957.000	4.176.957.000	4.176.957.000
1.03.0.00.0.00.14.1.03.01.1.03.05	Penyediaan Jasa Jaminan Barang Milik Daerah	108.849.000	108.849.000	108.849.000
1.03.0.00.0.00.14.1.03.01.1.03.07	Penyediaan Jasa Administrasi Keuangan	808.090.000	808.090.000	808.090.000
1.03.0.00.0.00.14.1.03.01.1.03.08	Penyediaan Jasa Kebersihan Kantor	1.881.281.000	1.881.281.000	1.881.281.000
1.03.0.00.0.00.14.1.03.01.1.03.10	Penyediaan Alat Tulis Kantor	344.152.000	344.152.000	344.152.000
1.03.0.00.0.00.14.1.03.01.1.03.11	Penyediaan Barang Cetak dan Penggandaan	282.020.000	282.020.000	282.020.000
1.03.0.00.0.00.14.1.03.01.1.03.13	Penyediaan Peralatan dan Perlengkapan Kantor	474.305.000	474.305.000	474.305.000
1.03.0.00.0.00.14.1.03.01.1.03.14	Penyediaan Peralatan Rumah Tangga	436.210.000	436.210.000	436.210.000
1.03.0.00.0.00.14.1.03.01.1.03.15	Penyediaan Bahan Bacaan dan Peraturan Perundang-undangan	101.547.000	101.547.000	101.547.000
1.03.0.00.0.00.14.1.03.01.1.03.17	Penyediaan Makanan dan Minuman	301.135.000	301.135.000	301.135.000
1.03.0.00.0.00.14.1.03.01.1.03.18	Rapat-rapat Kordinasi dan Konsultasi ke Luar Daerah	739.890.000	739.890.000	739.890.000
1.03.0.00.0.00.14.1.03.01.1.03.21	Pengadaan Kendaraan Dinas/Operasional	999.000.000	999.000.000	999.000.000
1.03.0.00.0.00.14.1.03.01.1.03.28	Pemeliharaan Rutin/Berkala Rumah Dinas	159.224.000	159.224.000	159.224.000

Kode	Uraian	Perubahan RKPD(Rp)	Perubahan PPAS(Rp)	Rancangan Perubahan APBD(Rp)
1	2	3	4	5
1.03.0.00.0.00.14.1.03.01.1.03.29	Pemeliharaan Rutin/Berkala Gedung Kantor	1.673.973.000	1.673.973.000	1.673.973.000
1.03.0.00.0.00.14.1.03.01.1.03.31	Pemeliharaan Rutin/Berkala Kendaraan Dinas/Operasional	1.883.922.000	1.883.922.000	1.883.922.000
1.03.0.00.0.00.14.1.03.01.1.03.33	Pemeliharaan Rutin/Berkala Perlengkapan Gedung Kantor	763.131.000	763.131.000	763.131.000
1.03.0.00.0.00.14.1.03.01.1.04	Peningkatan Disiplin Dan Kapasitas Sumber Daya Aparatur	42.500.000	42.500.000	42.500.000
1.03.0.00.0.00.14.1.03.01.1.04.09	Pendidikan dan Pelatihan Formal	42.500.000	42.500.000	42.500.000
1.03.0.00.0.00.14.1.03.03	PROGRAM PENGELOLAAN DAN PENGEMBANGAN SISTEM PENYEDIAAN AIR MINUM	53.927.986.000	50.783.859.000	50.783.859.000
1.03.0.00.0.00.14.1.03.03.1.01	Pengelolaan Dan Pengembangan Sistem Penyediaan Air Minum (spam) Lintas Kabupaten/kota	53.927.986.000	50.783.859.000	50.783.859.000
1.03.0.00.0.00.14.1.03.03.1.01.01	Penyusunan Rencana, Kebijakan, Strategi dan Teknis SPAM	2.968.088.000	2.968.088.000	2.968.088.000
1.03.0.00.0.00.14.1.03.03.1.01.03	Pembangunan Baru SPAM Jaringan Perpipaan	50.653.985.000	47.509.858.000	47.509.858.000
1.03.0.00.0.00.14.1.03.03.1.01.14	Pembinaan Teknis SDM dan Kelembagaan Pengelolaan SPAM Provinsi	305.913.000	305.913.000	305.913.000
1.03.0.00.0.00.14.1.03.05	PROGRAM PENGELOLAAN DAN PENGEMBANGAN SISTEM AIR LIMBAH	711.740.000	711.740.000	711.740.000
1.03.0.00.0.00.14.1.03.05.1.01	Pengelolaan Dan Pengembangan Sistem Air Limbah Domestik Regional	711.740.000	711.740.000	711.740.000
1.03.0.00.0.00.14.1.03.05.1.01.11	Pembinaan Teknis dan Pemberdayaan Masyarakat dalam Pengelolaan Air Limbah Domestik	711.740.000	711.740.000	711.740.000
1.03.0.00.0.00.14.1.03.08	PROGRAM PENATAAN BANGUNAN GEDUNG	136.229.424.000	130.087.116.000	130.087.116.000
1.03.0.00.0.00.14.1.03.08.1.01	Penetapan Dan Penyelenggaraan Bangunan Gedung Untuk Kepentingan Strategis Daerah Provinsi	136.229.424.000	130.087.116.000	130.087.116.000
1.03.0.00.0.00.14.1.03.08.1.01.01	Perencanaan, Pembangunan, Pengawasan dan Pemanfaatan Bangunan Gedung untuk Kepentingan Strategis Daerah Provinsi	136.030.594.000	129.888.286.000	129.888.286.000
1.03.0.00.0.00.14.1.03.08.1.01.04	Bantuan Teknis Pembangunan Bangunan Gedung Negara untuk Kepentingan Strategis Provinsi	171.000.000	171.000.000	171.000.000
1.03.0.00.0.00.14.1.03.08.1.01.08	Pembinaan Teknis Penyelenggaraan Bangunan Gedung Kepada Penyelenggara Bangunan Gedung, dan Masyarakat *****)	27.830.000	27.830.000	27.830.000
1.03.0.00.0.00.14.1.03.09	PROGRAM PENATAAN BANGUNAN LINGKUNGANNYA	647.216.000	647.216.000	647.216.000
1.03.0.00.0.00.14.1.03.09.1.01	Penyelenggaraan Penataan Bangunan Dan Lingkungan Di Kawasan Strategis Daerah Provinsi Dan Lintas Daerah Kabupaten/kota	647.216.000	647.216.000	647.216.000
1.03.0.00.0.00.14.1.03.09.1.01.03	Penataan Bangunan dan Lingkungan	640.016.000	640.016.000	640.016.000
1.03.0.00.0.00.14.1.03.09.1.01.06	Pembinaan Teknis Penataan Bangunan dan Lingkungan Kepada Pemerintah Kab/Kota	7.200.000	7.200.000	7.200.000

Kode	Uraian	Perubahan RKPD(Rp)	Perubahan PPAS(Rp)	Rancangan Perubahan APBD(Rp)
1	2	3	4	5
1.03.0.00.0.00.14.1.03.10	PROGRAM PENYELENGGARAAN JALAN	463.049.944.000	452.089.944.000	452.089.944.000
1.03.0.00.0.00.14.1.03.10.1.01	Penyelenggaraan Jalan Provinsi	463.049.944.000	452.089.944.000	452.089.944.000
1.03.0.00.0.00.14.1.03.10.1.01.01	Penyusunan Rencana, Kebijakan, Strategi dan Teknis Sistem Pengembangan Jaringan Jalan	10.059.642.000	10.059.642.000	10.059.642.000
1.03.0.00.0.00.14.1.03.10.1.01.02	Pembebasan Lahan/Tanah Penyelenggaraan Jalan	57.142.877.000	57.142.877.000	57.142.877.000
1.03.0.00.0.00.14.1.03.10.1.01.03	Pengelolaan Leger Jalan	558.784.000	558.784.000	558.784.000
1.03.0.00.0.00.14.1.03.10.1.01.04	Survey Kondisi Jalan/Jembatan	3.105.564.000	3.105.564.000	3.105.564.000
1.03.0.00.0.00.14.1.03.10.1.01.05	Pembangunan Jalan	13.209.849.000	13.209.849.000	13.209.849.000
1.03.0.00.0.00.14.1.03.10.1.01.06	Pelebaran Jalan Menuju Standar	149.413.460.000	149.413.460.000	149.413.460.000
1.03.0.00.0.00.14.1.03.10.1.01.08	Rekonstruksi Jalan	36.131.437.000	36.131.437.000	36.131.437.000
1.03.0.00.0.00.14.1.03.10.1.01.09	Rehabilitasi Jalan	4.417.016.000	4.417.016.000	4.417.016.000
1.03.0.00.0.00.14.1.03.10.1.01.11	Pemeliharaan Rutin Jalan	99.157.801.000	99.157.801.000	99.157.801.000
1.03.0.00.0.00.14.1.03.10.1.01.13	Pembangunan Flyover	32.204.725.000	32.204.725.000	32.204.725.000
1.03.0.00.0.00.14.1.03.10.1.01.16	Penggantian Jembatan	27.385.874.000	16.425.874.000	16.425.874.000
1.03.0.00.0.00.14.1.03.10.1.01.18	Rehabilitasi Jembatan	1.178.145.000	1.178.145.000	1.178.145.000
1.03.0.00.0.00.14.1.03.10.1.01.19	Pemeliharaan Rutin Jembatan	18.207.250.000	18.207.250.000	18.207.250.000
1.03.0.00.0.00.14.1.03.10.1.01.21	Penanggulangan Bencana/Tanggap Darurat	10.877.520.000	10.877.520.000	10.877.520.000
1.03.0.00.0.00.14.1.03.11	PROGRAM PENGEMBANGAN JASA KONSTRUKSI	884.091.000	884.091.000	884.091.000
1.03.0.00.0.00.14.1.03.11.1.01	Penyelenggaraan Pelatihan Tenaga Ahli Konstruksi	534.091.000	534.091.000	534.091.000
1.03.0.00.0.00.14.1.03.11.1.01.04	Pelaksanaan Pelatihan Tenaga Ahli Konstruksi	463.510.000	463.510.000	463.510.000
1.03.0.00.0.00.14.1.03.11.1.01.07	Pembinaan dan Peningkatan Kapasitas Kelembagaan Konstruksi	70.581.000	70.581.000	70.581.000
1.03.0.00.0.00.14.1.03.11.1.02	Penyelenggaraan Sistem Informasi Jasa Konstruksi (sipjaki) Cakupan Daerah Provinsi	350.000.000	350.000.000	350.000.000
1.03.0.00.0.00.14.1.03.11.1.02.05	Penyediaan Data dan Informasi Jasa Konstruksi	350.000.000	350.000.000	350.000.000
1.03.0.00.0.00.15	Dinas Pekerjaan Umum Sumber Daya Air dan Penataan Ruang	191.705.931.000	191.705.931.000	191.705.931.000
1.03.0.00.0.00.15.1	URUSAN PEMERINTAHAN WAJIB YANG BERKAITAN DENGAN PELAYANAN DASAR	191.705.931.000	191.705.931.000	191.705.931.000
1.03.0.00.0.00.15.1.03	URUSAN PEMERINTAHAN BIDANG PEKERJAAN UMUM DAN PENATAAN RUANG	191.705.931.000	191.705.931.000	191.705.931.000

Kode	Uraian	Perubahan RKP(Rp)	Perubahan PPAS(Rp)	Rancangan Perubahan APBD(Rp)
1	2	3	4	5
1.03.0.00.0.00.15.1.03.01	PROGRAM PENUNJANGURUSAN PEMERINTAHAN DAERAH	75.917.714.000	75.917.714.000	75.917.714.000
1.03.0.00.0.00.15.1.03.01.1.01	Perencanaan Dan Evaluasi Kinerja Perangkat Daerah	448.898.000	448.898.000	448.898.000
1.03.0.00.0.00.15.1.03.01.1.01.02	Penyusunan Program dan Kegiatan Perangkat Daerah dalam Dokumen Perencanaan	205.220.000	205.220.000	205.220.000
1.03.0.00.0.00.15.1.03.01.1.01.03	Penyusunan Dokumen Evaluasi Perangkat Daerah	243.678.000	243.678.000	243.678.000
1.03.0.00.0.00.15.1.03.01.1.02	Administrasi Keuangan	68.105.612.000	68.105.612.000	68.105.612.000
1.03.0.00.0.00.15.1.03.01.1.02.01	Penyediaan Gaji dan Tunjangan ASN	66.926.287.000	66.926.287.000	66.926.287.000
1.03.0.00.0.00.15.1.03.01.1.02.04	Penyusunan Akuntansi dan Pelaporan Keuangan	1.179.325.000	1.179.325.000	1.179.325.000
1.03.0.00.0.00.15.1.03.01.1.03	Administrasi Umum	7.223.165.000	7.223.165.000	7.223.165.000
1.03.0.00.0.00.15.1.03.01.1.03.01	Penyediaan Jasa Surat Menyurat	71.360.000	71.360.000	71.360.000
1.03.0.00.0.00.15.1.03.01.1.03.02	Penyediaan Jasa Komunikasi, Sumber Daya Air dan Listrik	1.331.664.000	1.331.664.000	1.331.664.000
1.03.0.00.0.00.15.1.03.01.1.03.03	Penyediaan Jasa Peralatan dan Perlengkapan Kantor	1.891.187.000	1.891.187.000	1.891.187.000
1.03.0.00.0.00.15.1.03.01.1.03.05	Penyediaan Jasa Jaminan Barang Milik Daerah	194.700.000	194.700.000	194.700.000
1.03.0.00.0.00.15.1.03.01.1.03.08	Penyediaan Jasa Kebersihan Kantor	613.566.000	613.566.000	613.566.000
1.03.0.00.0.00.15.1.03.01.1.03.10	Penyediaan Alat Tulis Kantor	125.721.000	125.721.000	125.721.000
1.03.0.00.0.00.15.1.03.01.1.03.11	Penyediaan Barang Cetak dan Penggandaan	73.293.000	73.293.000	73.293.000
1.03.0.00.0.00.15.1.03.01.1.03.13	Penyediaan Peralatan dan Perlengkapan Kantor	105.790.000	105.790.000	105.790.000
1.03.0.00.0.00.15.1.03.01.1.03.15	Penyediaan Bahan Bacaan dan Peraturan Perundang-undangan	92.066.000	92.066.000	92.066.000
1.03.0.00.0.00.15.1.03.01.1.03.17	Penyediaan Makanan dan Minuman	36.450.000	36.450.000	36.450.000
1.03.0.00.0.00.15.1.03.01.1.03.18	Rapat-rapat Kordinasi dan Konsultasi ke Luar Daerah	225.508.000	225.508.000	225.508.000
1.03.0.00.0.00.15.1.03.01.1.03.21	Pengadaan Kendaraan Dinas/Operasional	556.052.000	556.052.000	556.052.000
1.03.0.00.0.00.15.1.03.01.1.03.28	Pemeliharaan Rutin/Berkala Rumah Dinas	129.031.000	129.031.000	129.031.000
1.03.0.00.0.00.15.1.03.01.1.03.29	Pemeliharaan Rutin/Berkala Gedung Kantor	463.707.000	463.707.000	463.707.000
1.03.0.00.0.00.15.1.03.01.1.03.31	Pemeliharaan Rutin/Berkala Kendaraan Dinas/Operasional	821.839.000	821.839.000	821.839.000
1.03.0.00.0.00.15.1.03.01.1.03.33	Pemeliharaan Rutin/Berkala Perlengkapan Gedung Kantor	491.231.000	491.231.000	491.231.000
1.03.0.00.0.00.15.1.03.01.1.04	Peningkatan Disiplin Dan Kapasitas Sumber Daya Aparatur	140.039.000	140.039.000	140.039.000

Kode	Uraian	Perubahan RKPD(Rp)	Perubahan PPAS(Rp)	Rancangan Perubahan APBD(Rp)
1	2	3	4	5
1.03.0.00.0.00.15.1.03.01.1.04.09	Pendidikan dan Pelatihan Formal	140.039.000	140.039.000	140.039.000
1.03.0.00.0.00.15.1.03.02	PROGRAM PENGELOLAAN SUMBER DAYA AIR (SDA)	114.109.151.000	114.109.151.000	114.109.151.000
1.03.0.00.0.00.15.1.03.02.1.01	Pengelolaan Sda Dan Bangunan Pengaman Pantai Pada Wilayah Sungai Lintas Daerah Kabupaten/kota	64.447.537.000	64.447.537.000	64.447.537.000
1.03.0.00.0.00.15.1.03.02.1.01.01	Penyusunan Rencana Teknis dan Dokumen Lingkungan Hidup untuk Konstruksi Bendungan, Embung, dan Bangunan Penampung Air Lainnya	142.888.000	142.888.000	142.888.000
1.03.0.00.0.00.15.1.03.02.1.01.03	Penyusunan Rencana Teknis dan Dokumen Lingkungan Hidup untuk Konstruksi Pengendali Banjir, Lahar, Drainase Utama Perkotaan dan Pengaman Pantai	3.158.492.000	3.158.492.000	3.158.492.000
1.03.0.00.0.00.15.1.03.02.1.01.04	Penyusunan Pola dan Rencana Pengelolaan SDA WS Kewenangan Provinsi	1.854.996.000	1.854.996.000	1.854.996.000
1.03.0.00.0.00.15.1.03.02.1.01.06	Pembangunan Embung dan Penampung Air Lainnya	2.950.072.000	2.950.072.000	2.950.072.000
1.03.0.00.0.00.15.1.03.02.1.01.10	Pembangunan Bangunan Perkuatan Tebing	16.174.994.000	16.174.994.000	16.174.994.000
1.03.0.00.0.00.15.1.03.02.1.01.18	Pembangunan Seawall dan Bangunan Pengaman Pantai Lainnya	4.635.833.000	4.635.833.000	4.635.833.000
1.03.0.00.0.00.15.1.03.02.1.01.21	Rehabilitasi Embung dan Penampungan Air Lainnya	6.757.604.000	6.757.604.000	6.757.604.000
1.03.0.00.0.00.15.1.03.02.1.01.46	Normalisasi/Restorasi/Pemeliharaan Sungai	560.000.000	560.000.000	560.000.000
1.03.0.00.0.00.15.1.03.02.1.01.49	Operasi dan Pemeliharaan Embung dan Penampung Air Lainnya	2.593.042.000	2.593.042.000	2.593.042.000
1.03.0.00.0.00.15.1.03.02.1.01.53	Operasi dan Pemeliharaan Tanggul dan Tebing Sungai	18.275.945.000	18.275.945.000	18.275.945.000
1.03.0.00.0.00.15.1.03.02.1.01.60	Pengelolaan Hidrologi dan Kualitas Air WS Kewenangan Provinsi	5.457.332.000	5.457.332.000	5.457.332.000
1.03.0.00.0.00.15.1.03.02.1.01.61	Pembinaan dan Pemberdayaan Kelembagaan Pengelolaan SDA Kewenangan Provinsi	633.990.000	633.990.000	633.990.000
1.03.0.00.0.00.15.1.03.02.1.01.62	Evaluasi dan Rekomendasi Teknis (Rekomtek) Pemanfaatan SDA WS Kewenangan Provinsi	310.044.000	310.044.000	310.044.000
1.03.0.00.0.00.15.1.03.02.1.01.63	Koordinasi dan Sinkronisasi Peningkatan Kapasitas Kelembagaan Pengelolaan SDA Kewenangan Provinsi	942.305.000	942.305.000	942.305.000
1.03.0.00.0.00.15.1.03.02.1.02	Pengembangan Dan Pengelolaan Sistem Irigasi Primer Dan Sekunder Pada Daerah Irigasi Yang Luasnya 1000 Ha - 3000 Ha Dan Daerah Irigasi Lintas Daerah Kabupaten/kota	49.661.614.000	49.661.614.000	49.661.614.000
1.03.0.00.0.00.15.1.03.02.1.02.01	Penyusunan Rencana Teknis dan Dokumen Lingkungan Hidup untuk Konstruksi Irigasi dan Rawa	232.892.000	232.892.000	232.892.000
1.03.0.00.0.00.15.1.03.02.1.02.14	Rehabilitasi Jaringan Irigasi Permukaan	22.922.282.000	22.922.282.000	22.922.282.000

Kode	Uraian	Perubahan RKPD(Rp)	Perubahan PPAS(Rp)	Rancangan Perubahan APBD(Rp)
1	2	3	4	5
1.03.0.00.0.00.15.1.03.02.1.02.21	Operasi dan Pemeliharaan Jaringan Irigasi Permukaan	26.270.996.000	26.270.996.000	26.270.996.000
1.03.0.00.0.00.15.1.03.02.1.02.28	Pengelolaan dan Pengawasan Alokasi Air Irigasi	235.444.000	235.444.000	235.444.000
1.03.0.00.0.00.15.1.03.12	PROGRAM PENYELENGGARAAN PENATAAN RUANG	1.679.066.000	1.679.066.000	1.679.066.000
1.03.0.00.0.00.15.1.03.12.1.01	Penetapan Rencana Tata Ruang Wilayah Dan Rencana Rinci Tata Ruang Provinsi	171.891.000	171.891.000	171.891.000
1.03.0.00.0.00.15.1.03.12.1.01.03	Penetapan Kebijakan Dalam Rangka Pelaksanaan Penataan Ruang	171.891.000	171.891.000	171.891.000
1.03.0.00.0.00.15.1.03.12.1.02	Koordinasi Dan Sinkronisasi Perencanaan Tata Ruang	452.648.000	452.648.000	452.648.000
1.03.0.00.0.00.15.1.03.12.1.02.03	Evaluasi Rancangan Peraturan Daerah tentang RTRW dan RRTR Kabupaten/Kota	452.648.000	452.648.000	452.648.000
1.03.0.00.0.00.15.1.03.12.1.03	Koordinasi Dan Sinkronisasi Pemanfaatan Ruang Daerah Provinsi	306.213.000	306.213.000	306.213.000
1.03.0.00.0.00.15.1.03.12.1.03.01	Koordinasi dan Sinkronisasi Pemanfaatan Ruang untuk Investasi dan Pembangunan Daerah	306.213.000	306.213.000	306.213.000
1.03.0.00.0.00.15.1.03.12.1.04	Koordinasi Dan Sinkronisasi Pengendalian Pemanfaatan Ruang Daerah Provinsi	748.314.000	748.314.000	748.314.000
1.03.0.00.0.00.15.1.03.12.1.04.04	Koordinasi Pelaksanaan Penataan Ruang	748.314.000	748.314.000	748.314.000
1.04.0.00.0.00.01	Dinas Perumahan Rakyat dan Kawasan Pemukiman	31.157.935.000	31.157.935.000	31.157.935.000
1.04.0.00.0.00.01.1	URUSAN PEMERINTAHAN WAJIB YANG BERKAITAN DENGAN PELAYANAN DASAR	31.157.935.000	31.157.935.000	31.157.935.000
1.04.0.00.0.00.01.1.04	URUSAN PEMERINTAHAN BIDANG PERUMAHAN DAN KAWASAN PERMUKIMAN	31.157.935.000	31.157.935.000	31.157.935.000
1.04.0.00.0.00.01.1.04.01	PROGRAM PENUNJANGURUSAN PEMERINTAHAN DAERAH	14.518.567.000	14.518.567.000	14.518.567.000
1.04.0.00.0.00.01.1.04.01.1.01	Perencanaan Dan Evaluasi Kinerja Perangkat Daerah	483.312.000	483.312.000	483.312.000
1.04.0.00.0.00.01.1.04.01.1.01.01	Penyusunan Renstra dan Renja Perangkat Daerah	141.773.000	141.773.000	141.773.000
1.04.0.00.0.00.01.1.04.01.1.01.02	Penyusunan Program dan Kegiatan Perangkat Daerah dalam Dokumen Perencanaan	28.950.000	28.950.000	28.950.000
1.04.0.00.0.00.01.1.04.01.1.01.03	Penyusunan Dokumen Evaluasi Perangkat Daerah	216.964.000	216.964.000	216.964.000
1.04.0.00.0.00.01.1.04.01.1.01.04	Koordinasi dan Sinkronisasi Perencanaan Perangkat Daerah	85.385.000	85.385.000	85.385.000
1.04.0.00.0.00.01.1.04.01.1.01.05	Evaluasi Kinerja Perangkat Daerah	10.240.000	10.240.000	10.240.000
1.04.0.00.0.00.01.1.04.01.1.02	Administrasi Keuangan	10.846.576.000	10.846.576.000	10.846.576.000
1.04.0.00.0.00.01.1.04.01.1.02.01	Penyediaan Gaji dan Tunjangan ASN	10.810.061.000	10.810.061.000	10.810.061.000
1.04.0.00.0.00.01.1.04.01.1.02.04	Penyusunan Akuntansi dan Pelaporan Keuangan	8.740.000	8.740.000	8.740.000
1.04.0.00.0.00.01.1.04.01.1.02.07	Penyusunan Laporan Keuangan Bulanan/Semesteran	23.775.000	23.775.000	23.775.000

Kode	Uraian	Perubahan RKPD(Rp)	Perubahan PPAS(Rp)	Rancangan Perubahan APBD(Rp)
1	2	3	4	5
1.04.0.00.0.00.01.1.04.01.1.02.09	Penyusunan Pelaporan Keuangan Akhir Tahun	4.000.000	4.000.000	4.000.000
1.04.0.00.0.00.01.1.04.01.1.03	Administrasi Umum	3.146.739.000	3.146.739.000	3.146.739.000
1.04.0.00.0.00.01.1.04.01.1.03.01	Penyediaan Jasa Surat Menyurat	40.650.000	40.650.000	40.650.000
1.04.0.00.0.00.01.1.04.01.1.03.02	Penyediaan Jasa Komunikasi, Sumber Daya Air dan Listrik	406.000.000	406.000.000	406.000.000
1.04.0.00.0.00.01.1.04.01.1.03.05	Penyediaan Jasa Jaminan Barang Milik Daerah	140.000.000	140.000.000	140.000.000
1.04.0.00.0.00.01.1.04.01.1.03.07	Penyediaan Jasa Administrasi Keuangan	921.805.000	921.805.000	921.805.000
1.04.0.00.0.00.01.1.04.01.1.03.08	Penyediaan Jasa Kebersihan Kantor	259.971.000	259.971.000	259.971.000
1.04.0.00.0.00.01.1.04.01.1.03.10	Penyediaan Alat Tulis Kantor	65.010.000	65.010.000	65.010.000
1.04.0.00.0.00.01.1.04.01.1.03.11	Penyediaan Barang Cetak dan Penggandaan	35.000.000	35.000.000	35.000.000
1.04.0.00.0.00.01.1.04.01.1.03.12	Penyediaan Komponen Instalasi Listrik/Penerangan Bangunan Kantor	23.000.000	23.000.000	23.000.000
1.04.0.00.0.00.01.1.04.01.1.03.13	Penyediaan Peralatan dan Perlengkapan Kantor	74.000.000	74.000.000	74.000.000
1.04.0.00.0.00.01.1.04.01.1.03.15	Penyediaan Bahan Bacaan dan Peraturan Perundang-undangan	95.820.000	95.820.000	95.820.000
1.04.0.00.0.00.01.1.04.01.1.03.17	Penyediaan Makanan dan Minuman	80.000.000	80.000.000	80.000.000
1.04.0.00.0.00.01.1.04.01.1.03.18	Rapat-rapat Kordinasi dan Konsultasi ke Luar Daerah	412.240.000	412.240.000	412.240.000
1.04.0.00.0.00.01.1.04.01.1.03.26	Pengadaan Mebeleur	24.100.000	24.100.000	24.100.000
1.04.0.00.0.00.01.1.04.01.1.03.29	Pemeliharaan Rutin/Berkala Gedung Kantor	140.480.000	140.480.000	140.480.000
1.04.0.00.0.00.01.1.04.01.1.03.31	Pemeliharaan Rutin/Berkala Kendaraan Dinas/Operasional	300.283.000	300.283.000	300.283.000
1.04.0.00.0.00.01.1.04.01.1.03.33	Pemeliharaan Rutin/Berkala Perlengkapan Gedung Kantor	78.270.000	78.270.000	78.270.000
1.04.0.00.0.00.01.1.04.01.1.03.35	Pemeliharaan Rutin/Berkala Peralatan Gedung Kantor	44.830.000	44.830.000	44.830.000
1.04.0.00.0.00.01.1.04.01.1.03.36	Pemeliharaan Rutin/Berkala Mebeleur	5.280.000	5.280.000	5.280.000
1.04.0.00.0.00.01.1.04.01.1.04	Peningkatan Disiplin Dan Kapasitas Sumber Daya Aparatur	41.940.000	41.940.000	41.940.000
1.04.0.00.0.00.01.1.04.01.1.04.09	Pendidikan dan Pelatihan Formal	41.940.000	41.940.000	41.940.000
1.04.0.00.0.00.01.1.04.02	PROGRAM PENGEMBANGAN PERUMAHAN	11.474.465.000	11.474.465.000	11.474.465.000
1.04.0.00.0.00.01.1.04.02.1.01	Pendataan Penyediaan Dan Rehabilitasi Rumah Korban Bencana Atau Relokasi Program Provinsi	369.626.000	369.626.000	369.626.000
1.04.0.00.0.00.01.1.04.02.1.01.03	Pengumpulan Data Rumah Korban Bencana Kejadian Sebelumnya yang Belum Tertangani	14.033.000	14.033.000	14.033.000

Kode	Uraian	Perubahan RKPD(Rp)	Perubahan PPAS(Rp)	Rancangan Perubahan APBD(Rp)
1	2	3	4	5
1.04.0.00.0.00.01.1.04.02.1.01.05	Pendataan dan Verifikasi Penerima Rumah bagi Korban Bencana Alam atau Terkena Relokasi Program Provinsi	355.593.000	355.593.000	355.593.000
1.04.0.00.0.00.01.1.04.02.1.02	Sosialisasi Dan Persiapan Penyediaan Dan Rehabilitasi Rumah Korban Bencana Atau Relokasi Program Provinsi	159.890.000	159.890.000	159.890.000
1.04.0.00.0.00.01.1.04.02.1.02.01	Sosialisasi Standar Teknis Penyediaan dan Rehabilitasi Rumah kepada Masyarakat/Sukarelawan Tanggap Bencana	159.890.000	159.890.000	159.890.000
1.04.0.00.0.00.01.1.04.02.1.03	Pembangunan Dan Rehabilitasi Rumah Korban Bencana Atau Relokasi Program Provinsi	3.164.754.000	3.164.754.000	3.164.754.000
1.04.0.00.0.00.01.1.04.02.1.03.01	Rehabilitasi Rumah bagi Korban Bencana	1.911.672.000	1.911.672.000	1.911.672.000
1.04.0.00.0.00.01.1.04.02.1.03.04	Pembangunan Rumah bagi Korban Bencana	1.212.884.000	1.212.884.000	1.212.884.000
1.04.0.00.0.00.01.1.04.02.1.03.05	Pembangunan Rumah Khusus beserta PSU bagi Korban Bencana atau Relokasi Program Provinsi	40.198.000	40.198.000	40.198.000
1.04.0.00.0.00.01.1.04.02.1.04	Pendistribusian Dan Serah Terima Rumah Bagi Korban Bencana Atau Relokasi Program Provinsi	7.780.195.000	7.780.195.000	7.780.195.000
1.04.0.00.0.00.01.1.04.02.1.04.01	Pelaksanaan Pembagian Rumah bagi Korban Bencana Provinsi atau Relokasi Program Provinsi	7.780.195.000	7.780.195.000	7.780.195.000
1.04.0.00.0.00.01.1.04.04	PROGRAM PENINGKATAN PRASARANA, SARANA DAN UTILITAS UMUM (PSU)	3.042.381.000	3.042.381.000	3.042.381.000
1.04.0.00.0.00.01.1.04.04.1.01	Urusan Penyelenggaraan Psu Permukiman	3.042.381.000	3.042.381.000	3.042.381.000
1.04.0.00.0.00.01.1.04.04.1.01.01	Perencanaan Penyediaan PSU Permukiman	133.350.000	133.350.000	133.350.000
1.04.0.00.0.00.01.1.04.04.1.01.02	Penyediaan Prasarana, Sarana, dan Utilitas Umum di Permukiman untuk Menunjang Fungsi Permukiman	2.790.481.000	2.790.481.000	2.790.481.000
1.04.0.00.0.00.01.1.04.04.1.01.03	Koordinasi dan Sinkronisasi dalam Rangka Penyediaan Prasarana, Sarana, dan Utilitas Umum Permukiman	118.550.000	118.550.000	118.550.000
1.04.0.00.0.00.01.1.04.05	PROGRAM PENINGKATAN PELAYANAN SERTIFIKASI, KUALIFIKASI, KLASIFIKASI, DAN REGISTRASI BIDANG PERUMAHAN DAN KAWASAN PERMUKIMAN	1.253.672.000	1.253.672.000	1.253.672.000
1.04.0.00.0.00.01.1.04.05.1.01	Sertifikasi Dan Registrasi Bagi Orang Atau Badan Hukum Yang Melaksanakan Perancangan Dan Perencanaan Rumah Serta Perencanaan Prasarana, Sarana Dan Utilitas Umum Psu Tingkat Kemampuan Menengah	1.253.672.000	1.253.672.000	1.253.672.000
1.04.0.00.0.00.01.1.04.05.1.01.01	Koordinasi dan Sinkronisasi Penerbitan Sertifikasi dan Registrasi Pengembang Perumahan dengan Kualifikasi Menengah	1.253.672.000	1.253.672.000	1.253.672.000

Kode	Uraian	Perubahan RKPD(Rp)	Perubahan PPAS(Rp)	Rancangan Perubahan APBD(Rp)
1	2	3	4	5
1.04.0.00.0.00.01.1.04.03	PROGRAM PENGADAAN TANAH UNTUK KEPENTINGAN UMUM	343.336.000	343.336.000	343.336.000
1.04.0.00.0.00.01.1.04.03.1.01	Penetapan Lokasi Pengadaan Tanah Untuk Kepentingan Umum Di Wilayah Provinsi	343.336.000	343.336.000	343.336.000
1.04.0.00.0.00.01.1.04.03.1.01.01	Pemberitahuan, Pendataan Awal Lokasi, Konsultasi Publik Rencana Pembangunan dan Penetapan Lokasi Pengadaan Tanah untuk Kepentingan Umum	343.336.000	343.336.000	343.336.000
1.04.0.00.0.00.01.1.04.04	PROGRAM PENYELESAIAN SENGKETA TANAH GARAPAN	276.154.000	276.154.000	276.154.000
1.04.0.00.0.00.01.1.04.04.1.01	Penyelesaian Sengketa Tanah Garapan Lintas Daerah Kabupaten/kota Dalam 1 (satu) Daerah Provinsi	276.154.000	276.154.000	276.154.000
1.04.0.00.0.00.01.1.04.04.1.01.01	Inventarisasi Sengketa, Konflik, dan Perkara Pertanahan dalam 1 (Satu) Daerah Provinsi	263.704.000	263.704.000	263.704.000
1.04.0.00.0.00.01.1.04.04.1.01.02	Mediasi Penyelesaian Sengketa Tanah Garapan dalam 1 (Satu) Daerah Provinsi	12.450.000	12.450.000	12.450.000
1.04.0.00.0.00.01.1.04.06	PROGRAM REDISTRIBUSI TANAH DAN GANTI KERUGIAN TANAH KELEBIHAN MAKSIMUM DAN TANAH ABSENTEE	249.360.000	249.360.000	249.360.000
1.04.0.00.0.00.01.1.04.06.1.01	Penetapan Subyek Dan Obyek Redistribusi Tanah Lintas Daerah Kabupaten/kota Dalam 1 (satu) Daerah Provinsi	249.360.000	249.360.000	249.360.000
1.04.0.00.0.00.01.1.04.06.1.01.01	Inventarisasi Subyek dan Obyek Redistribusi Tanah	107.992.000	107.992.000	107.992.000
1.04.0.00.0.00.01.1.04.06.1.01.02	Koordinasi Penetapan Redistribusi Tanah Obyek Reforma Agraria Lintas Daerah Kabupaten/Kota	10.800.000	10.800.000	10.800.000
1.04.0.00.0.00.01.1.04.06.1.01.03	Koordinasi dan Sinkronisasi Penataan Akses dalam Pemanfaatan Redistribusi Tanah Lintas Daerah Kabupaten/Kota	130.568.000	130.568.000	130.568.000
1.05.0.00.0.00.01	Satuan Polisi Pamong Praja	18.535.991.000	18.535.991.000	18.535.991.000
1.05.0.00.0.00.01.1	URUSAN PEMERINTAHAN WAJIB YANG BERKAITAN DENGAN PELAYANAN DASAR	18.535.991.000	18.535.991.000	18.535.991.000
1.05.0.00.0.00.01.1.05	URUSAN PEMERINTAHAN BIDANG KETENTERAMAN DAN KETERTIBAN UMUM SERTA PERLINDUNGAN MASYARAKAT	18.535.991.000	18.535.991.000	18.535.991.000
1.05.0.00.0.00.01.1.05.01	PROGRAM PENUNJANGURUSAN PEMERINTAHAN DAERAH	14.608.102.000	14.608.102.000	14.608.102.000
1.05.0.00.0.00.01.1.05.01.1.01	Perencanaan Dan Evaluasi Kinerja Perangkat Daerah	156.187.000	156.187.000	156.187.000
1.05.0.00.0.00.01.1.05.01.1.01.02	Penyusunan Program dan Kegiatan Perangkat Daerah dalam Dokumen Perencanaan	58.072.000	58.072.000	58.072.000
1.05.0.00.0.00.01.1.05.01.1.01.03	Penyusunan Dokumen Evaluasi Perangkat Daerah	98.115.000	98.115.000	98.115.000

Kode	Uraian	Perubahan RKPD(Rp)	Perubahan PPAS(Rp)	Rancangan Perubahan APBD(Rp)
1	2	3	4	5
1.05.0.00.0.00.01.1.05.01.1.02	Administrasi Keuangan	9.998.154.000	9.998.154.000	9.998.154.000
1.05.0.00.0.00.01.1.05.01.1.02.01	Penyediaan Gaji dan Tunjangan ASN	9.979.989.000	9.979.989.000	9.979.989.000
1.05.0.00.0.00.01.1.05.01.1.02.09	Penyusunan Pelaporan Keuangan Akhir Tahun	18.165.000	18.165.000	18.165.000
1.05.0.00.0.00.01.1.05.01.1.03	Administrasi Umum	4.167.811.000	4.167.811.000	4.167.811.000
1.05.0.00.0.00.01.1.05.01.1.03.01	Penyediaan Jasa Surat Menyurat	2.160.000	2.160.000	2.160.000
1.05.0.00.0.00.01.1.05.01.1.03.02	Penyediaan Jasa Komunikasi, Sumber Daya Air dan Listrik	498.800.000	498.800.000	498.800.000
1.05.0.00.0.00.01.1.05.01.1.03.05	Penyediaan Jasa Jaminan Barang Milik Daerah	196.600.000	196.600.000	196.600.000
1.05.0.00.0.00.01.1.05.01.1.03.07	Penyediaan Jasa Administrasi Keuangan	285.750.000	285.750.000	285.750.000
1.05.0.00.0.00.01.1.05.01.1.03.08	Penyediaan Jasa Kebersihan Kantor	1.971.978.000	1.971.978.000	1.971.978.000
1.05.0.00.0.00.01.1.05.01.1.03.10	Penyediaan Alat Tulis Kantor	95.229.000	95.229.000	95.229.000
1.05.0.00.0.00.01.1.05.01.1.03.11	Penyediaan Barang Cetak dan Penggandaan	31.222.000	31.222.000	31.222.000
1.05.0.00.0.00.01.1.05.01.1.03.13	Penyediaan Peralatan dan Perlengkapan Kantor	91.326.000	91.326.000	91.326.000
1.05.0.00.0.00.01.1.05.01.1.03.15	Penyediaan Bahan Bacaan dan Peraturan Perundang-undangan	26.135.000	26.135.000	26.135.000
1.05.0.00.0.00.01.1.05.01.1.03.17	Penyediaan Makanan dan Minuman	66.735.000	66.735.000	66.735.000
1.05.0.00.0.00.01.1.05.01.1.03.18	Rapat-rapat Kordinasi dan Konsultasi ke Luar Daerah	356.783.000	356.783.000	356.783.000
1.05.0.00.0.00.01.1.05.01.1.03.29	Pemeliharaan Rutin/Berkala Gedung Kantor	88.605.000	88.605.000	88.605.000
1.05.0.00.0.00.01.1.05.01.1.03.31	Pemeliharaan Rutin/Berkala Kendaraan Dinas/Operasional	367.688.000	367.688.000	367.688.000
1.05.0.00.0.00.01.1.05.01.1.03.35	Pemeliharaan Rutin/Berkala Peralatan Gedung Kantor	48.000.000	48.000.000	48.000.000
1.05.0.00.0.00.01.1.05.01.1.03.39	Rehabilitasi Sedang/Berat Rumah Gedung Kantor	40.800.000	40.800.000	40.800.000
1.05.0.00.0.00.01.1.05.01.1.04	Peningkatan Disiplin Dan Kapasitas Sumber Daya Aparatur	285.950.000	285.950.000	285.950.000
1.05.0.00.0.00.01.1.05.01.1.04.02	Pengadaan Pakaian Dinas Beserta Perlengkapannya	265.550.000	265.550.000	265.550.000
1.05.0.00.0.00.01.1.05.01.1.04.09	Pendidikan dan Pelatihan Formal	16.800.000	16.800.000	16.800.000
1.05.0.00.0.00.01.1.05.01.1.04.10	Sosialisasi Peraturan Perundang-Undangan	3.600.000	3.600.000	3.600.000
1.05.0.00.0.00.01.1.05.02	PROGRAM PENINGKATAN KETENTERAMAN DAN KETERTIBAN UMUM	3.927.889.000	3.927.889.000	3.927.889.000

Kode	Uraian	Perubahan RKPD(Rp)	Perubahan PPAS(Rp)	Rancangan Perubahan APBD(Rp)
1	2	3	4	5
1.05.0.00.0.00.01.1.05.02.1.01	Penanganan Gangguan Ketenteraman Dan Ketertiban Umum Lintas Daerah Kabupaten/kota Dalam 1 (satu) Daerah Provinsi	2.771.951.000	2.771.951.000	2.771.951.000
1.05.0.00.0.00.01.1.05.02.1.01.01	Pencegahan Gangguan Ketenteraman dan Ketertiban Umum	783.860.000	783.860.000	783.860.000
1.05.0.00.0.00.01.1.05.02.1.01.02	Penindakan atas Gangguan Ketenteraman dan Ketertiban Umum Berdasarkan Perda dan Perkada	168.093.000	168.093.000	168.093.000
1.05.0.00.0.00.01.1.05.02.1.01.03	Koordinasi Penyelenggaraan Ketenteraman dan Ketertiban Umum Tingkat Provinsi	29.383.000	29.383.000	29.383.000
1.05.0.00.0.00.01.1.05.02.1.01.04	Pemberdayaan Perlindungan Masyarakat dalam Rangka Ketenteraman dan Ketertiban Umum	502.072.000	502.072.000	502.072.000
1.05.0.00.0.00.01.1.05.02.1.01.05	Peningkatan Kapasitas SDM Satuan Polisi Pamongpraaja dan Satuan Perlindungan Masyarakat termasuk dalam pelaksanaan tugas yang bernuansa Hak Asasi Manusia	1.288.543.000	1.288.543.000	1.288.543.000
1.05.0.00.0.00.01.1.05.02.1.02	Penegakan Peraturan Daerah Peraturan Gubernur	1.142.238.000	1.142.238.000	1.142.238.000
1.05.0.00.0.00.01.1.05.02.1.02.01	Sosialisasi Penegakan Peraturan Peraturan Gubernur	122.400.000	122.400.000	122.400.000
1.05.0.00.0.00.01.1.05.02.1.02.03	Penanganan atas Pelanggaran Peraturan Daerah dan Peraturan Gubernur	1.019.838.000	1.019.838.000	1.019.838.000
1.05.0.00.0.00.01.1.05.02.1.03	Pembinaan Penyidik Pegawai Negeri Sipil (ppns) Provinsi	13.700.000	13.700.000	13.700.000
1.05.0.00.0.00.01.1.05.02.1.03.01	Pengembangan Kapasitas dan Karier PPNS	13.700.000	13.700.000	13.700.000
1.05.0.00.0.00.04	Sekretariat Badan Penanggulangan Bencana Daerah	18.103.377.000	18.103.377.000	18.103.377.000
1.05.0.00.0.00.04.1	URUSAN PEMERINTAHAN WAJIB YANG BERKAITAN DENGAN PELAYANAN DASAR	18.103.377.000	18.103.377.000	18.103.377.000
1.05.0.00.0.00.04.1.05	URUSAN PEMERINTAHAN BIDANG KETENTERAMAN DAN KETERTIBAN UMUM SERTA PERLINDUNGAN MASYARAKAT	18.103.377.000	18.103.377.000	18.103.377.000
1.05.0.00.0.00.04.1.05.01	PROGRAM PENUNJANGURUSAN PEMERINTAHAN DAERAH	10.737.812.000	10.737.812.000	10.737.812.000
1.05.0.00.0.00.04.1.05.01.1.01	Perencanaan Dan Evaluasi Kinerja Perangkat Daerah	165.000.000	165.000.000	165.000.000
1.05.0.00.0.00.04.1.05.01.1.01.02	Penyusunan Program dan Kegiatan Perangkat Daerah dalam Dokumen Perencanaan	80.000.000	80.000.000	80.000.000
1.05.0.00.0.00.04.1.05.01.1.01.03	Penyusunan Dokumen Evaluasi Perangkat Daerah	85.000.000	85.000.000	85.000.000
1.05.0.00.0.00.04.1.05.01.1.02	Administrasi Keuangan	7.320.069.000	7.320.069.000	7.320.069.000
1.05.0.00.0.00.04.1.05.01.1.02.01	Penyediaan Gaji dan Tunjangan ASN	5.360.069.000	5.360.069.000	5.360.069.000
1.05.0.00.0.00.04.1.05.01.1.02.02	Penyediaan Administrasi Pelaksanaan Tugas ASN	1.960.000.000	1.960.000.000	1.960.000.000
1.05.0.00.0.00.04.1.05.01.1.03	Administrasi Umum	3.229.343.000	3.229.343.000	3.229.343.000

Kode	Uraian	Perubahan RKPD(Rp)	Perubahan PPAS(Rp)	Rancangan Perubahan APBD(Rp)
1	2	3	4	5
1.05.0.00.0.00.04.1.05.01.1.03.01	Penyediaan Jasa Surat Menyurat	7.200.000	7.200.000	7.200.000
1.05.0.00.0.00.04.1.05.01.1.03.02	Penyediaan Jasa Komunikasi, Sumber Daya Air dan Listrik	485.150.000	485.150.000	485.150.000
1.05.0.00.0.00.04.1.05.01.1.03.05	Penyediaan Jasa Jaminan Barang Milik Daerah	170.100.000	170.100.000	170.100.000
1.05.0.00.0.00.04.1.05.01.1.03.08	Penyediaan Jasa Kebersihan Kantor	451.850.000	451.850.000	451.850.000
1.05.0.00.0.00.04.1.05.01.1.03.10	Penyediaan Alat Tulis Kantor	69.910.000	69.910.000	69.910.000
1.05.0.00.0.00.04.1.05.01.1.03.11	Penyediaan Barang Cetak dan Penggandaan	35.000.000	35.000.000	35.000.000
1.05.0.00.0.00.04.1.05.01.1.03.12	Penyediaan Komponen Instalasi Listrik/Penerangan Bangunan Kantor	19.930.000	19.930.000	19.930.000
1.05.0.00.0.00.04.1.05.01.1.03.13	Penyediaan Peralatan dan Perlengkapan Kantor	144.000.000	144.000.000	144.000.000
1.05.0.00.0.00.04.1.05.01.1.03.15	Penyediaan Bahan Bacaan dan Peraturan Perundang-undangan	17.477.000	17.477.000	17.477.000
1.05.0.00.0.00.04.1.05.01.1.03.17	Penyediaan Makanan dan Minuman	77.925.000	77.925.000	77.925.000
1.05.0.00.0.00.04.1.05.01.1.03.18	Rapat-rapat Kordinasi dan Konsultasi ke Luar Daerah	880.401.000	880.401.000	880.401.000
1.05.0.00.0.00.04.1.05.01.1.03.29	Pemeliharaan Rutin/Berkala Gedung Kantor	141.000.000	141.000.000	141.000.000
1.05.0.00.0.00.04.1.05.01.1.03.31	Pemeliharaan Rutin/Berkala Kendaraan Dinas/Operasional	622.000.000	622.000.000	622.000.000
1.05.0.00.0.00.04.1.05.01.1.03.35	Pemeliharaan Rutin/Berkala Peralatan Gedung Kantor	107.400.000	107.400.000	107.400.000
1.05.0.00.0.00.04.1.05.01.1.04	Peningkatan Disiplin Dan Kapasitas Sumber Daya Aparatur	23.400.000	23.400.000	23.400.000
1.05.0.00.0.00.04.1.05.01.1.04.09	Pendidikan dan Pelatihan Formal	20.000.000	20.000.000	20.000.000
1.05.0.00.0.00.04.1.05.01.1.04.10	Sosialisasi Peraturan Perundang-Undangan	3.400.000	3.400.000	3.400.000
1.05.0.00.0.00.04.1.05.03	PROGRAM PENANGGULANGAN BENCANA	7.365.565.000	7.365.565.000	7.365.565.000
1.05.0.00.0.00.04.1.05.03.1.01	Pelayanan Informasi Rawan Bencana Provinsi	1.248.939.000	1.248.939.000	1.248.939.000
1.05.0.00.0.00.04.1.05.03.1.01.02	Sosialisasi, Komunikasi, Informasi dan Edukasi (KIE) Rawan Bencana Provinsi (Per Jenis Bencana)	422.789.000	422.789.000	422.789.000
1.05.0.00.0.00.04.1.05.03.1.01.03	Pengembangan Sistem Peringatan Dini (Early Warning System) Bencana	826.150.000	826.150.000	826.150.000
1.05.0.00.0.00.04.1.05.03.1.02	Pelayanan Pencegahan Dan Kesiapsiagaan Terhadap Bencana	4.095.101.000	4.095.101.000	4.095.101.000
1.05.0.00.0.00.04.1.05.03.1.02.02	Pelatihan Pencegahan dan Mitigasi Bencana	2.957.889.000	2.957.889.000	2.957.889.000
1.05.0.00.0.00.04.1.05.03.1.02.03	Pengendalian Operasi dan Penyediaan Sarana Prasarana Kesiapsiagaan terhadap Bencana	279.207.000	279.207.000	279.207.000
1.05.0.00.0.00.04.1.05.03.1.02.07	Penanganan Pascabencana	633.025.000	633.025.000	633.025.000

Kode	Uraian	Perubahan RKPD(Rp)	Perubahan PPAS(Rp)	Rancangan Perubahan APBD(Rp)
1	2	3	4	5
1.05.0.00.0.00.04.1.05.03.1.02.08	Pengembangan Kapasitas Tim Reaksi Cepat (TRC) Bencana	224.980.000	224.980.000	224.980.000
1.05.0.00.0.00.04.1.05.03.1.03	Pelayanan Penyelamatan Dan Evakuasi Korban Bencana	1.929.060.000	1.929.060.000	1.929.060.000
1.05.0.00.0.00.04.1.05.03.1.03.03	Pencarian, Pertolongan dan Evakuasi Korban Bencana	568.400.000	568.400.000	568.400.000
1.05.0.00.0.00.04.1.05.03.1.03.04	Penyediaan Logistik Penyelamat dan Evakuasi Korban Bencana	1.360.660.000	1.360.660.000	1.360.660.000
1.05.0.00.0.00.04.1.05.03.1.04	Penataan Sistem Dasar Penanggulangan Bencana	92.465.000	92.465.000	92.465.000
1.05.0.00.0.00.04.1.05.03.1.04.02	Penguatan Kelembagaan Bencana Daerah	92.465.000	92.465.000	92.465.000
1.06.0.00.0.00.01	Dinas Sosial	217.396.082.000	217.396.082.000	217.396.082.000
1.06.0.00.0.00.01.1	URUSAN PEMERINTAHAN WAJIB YANG BERKAITAN DENGAN PELAYANAN DASAR	217.396.082.000	217.396.082.000	217.396.082.000
1.06.0.00.0.00.01.1.06	URUSAN PEMERINTAHAN BIDANG SOSIAL	217.396.082.000	217.396.082.000	217.396.082.000
1.06.0.00.0.00.01.1.06.01	PROGRAM PENUNJANGURUSAN PEMERINTAHAN DAERAH	123.419.407.000	123.419.407.000	123.419.407.000
1.06.0.00.0.00.01.1.06.01.1.01	Perencanaan Dan Evaluasi Kinerja Perangkat Daerah	443.540.000	443.540.000	443.540.000
1.06.0.00.0.00.01.1.06.01.1.01.02	Penyusunan Program dan Kegiatan Perangkat Daerah dalam Dokumen Perencanaan	165.840.000	165.840.000	165.840.000
1.06.0.00.0.00.01.1.06.01.1.01.03	Penyusunan Dokumen Evaluasi Perangkat Daerah	277.700.000	277.700.000	277.700.000
1.06.0.00.0.00.01.1.06.01.1.02	Administrasi Keuangan	99.561.504.000	99.561.504.000	99.561.504.000
1.06.0.00.0.00.01.1.06.01.1.02.01	Penyediaan Gaji dan Tunjangan ASN	98.018.804.000	98.018.804.000	98.018.804.000
1.06.0.00.0.00.01.1.06.01.1.02.02	Penyediaan Administrasi Pelaksanaan Tugas ASN	1.333.400.000	1.333.400.000	1.333.400.000
1.06.0.00.0.00.01.1.06.01.1.02.03	Penyiapan Bahan Pelaksanaan Verifikasi	89.250.000	89.250.000	89.250.000
1.06.0.00.0.00.01.1.06.01.1.02.04	Penyusunan Akuntansi dan Pelaporan Keuangan	120.050.000	120.050.000	120.050.000
1.06.0.00.0.00.01.1.06.01.1.03	Administrasi Umum	23.414.363.000	23.414.363.000	23.414.363.000
1.06.0.00.0.00.01.1.06.01.1.03.01	Penyediaan Jasa Surat Menyurat	151.747.000	151.747.000	151.747.000
1.06.0.00.0.00.01.1.06.01.1.03.02	Penyediaan Jasa Komunikasi, Sumber Daya Air dan Listrik	2.946.431.000	2.946.431.000	2.946.431.000
1.06.0.00.0.00.01.1.06.01.1.03.03	Penyediaan Jasa Peralatan dan Perlengkapan Kantor	12.148.025.000	12.148.025.000	12.148.025.000
1.06.0.00.0.00.01.1.06.01.1.03.05	Penyediaan Jasa Jaminan Barang Milik Daerah	180.000.000	180.000.000	180.000.000
1.06.0.00.0.00.01.1.06.01.1.03.06	Penyediaan Jasa Pemeliharaan dan Perizinan Kendaraan Dinas/Operasional	100.000.000	100.000.000	100.000.000
1.06.0.00.0.00.01.1.06.01.1.03.08	Penyediaan Jasa Kebersihan Kantor	751.666.000	751.666.000	751.666.000

Kode	Uraian	Perubahan RKPD(Rp)	Perubahan PPAS(Rp)	Rancangan Perubahan APBD(Rp)
1	2	3	4	5
1.06.0.00.0.00.01.1.06.01.1.03.09	Penyediaan Jasa Perbaikan Peralatan Kerja	79.445.000	79.445.000	79.445.000
1.06.0.00.0.00.01.1.06.01.1.03.10	Penyediaan Alat Tulis Kantor	455.341.000	455.341.000	455.341.000
1.06.0.00.0.00.01.1.06.01.1.03.11	Penyediaan Barang Cetak dan Penggandaan	314.248.000	314.248.000	314.248.000
1.06.0.00.0.00.01.1.06.01.1.03.12	Penyediaan Komponen Instalasi Listrik/Penerangan Bangunan Kantor	319.816.000	319.816.000	319.816.000
1.06.0.00.0.00.01.1.06.01.1.03.13	Penyediaan Peralatan dan Perlengkapan Kantor	53.500.000	53.500.000	53.500.000
1.06.0.00.0.00.01.1.06.01.1.03.14	Penyediaan Peralatan Rumah Tangga	152.061.000	152.061.000	152.061.000
1.06.0.00.0.00.01.1.06.01.1.03.15	Penyediaan Bahan Bacaan dan Peraturan Perundang-undangan	58.877.000	58.877.000	58.877.000
1.06.0.00.0.00.01.1.06.01.1.03.16	Penyediaan Bahan Logistik Kantor	132.360.000	132.360.000	132.360.000
1.06.0.00.0.00.01.1.06.01.1.03.17	Penyediaan Makanan dan Minuman	345.964.000	345.964.000	345.964.000
1.06.0.00.0.00.01.1.06.01.1.03.18	Rapat-rapat Kordinasi dan Konsultasi ke Luar Daerah	897.081.000	897.081.000	897.081.000
1.06.0.00.0.00.01.1.06.01.1.03.23	Pengadaan Perlengkapan Gedung Kantor	65.000.000	65.000.000	65.000.000
1.06.0.00.0.00.01.1.06.01.1.03.25	Pengadaan Peralatan Gedung Kantor	335.000.000	335.000.000	335.000.000
1.06.0.00.0.00.01.1.06.01.1.03.26	Pengadaan Mebeleur	105.000.000	105.000.000	105.000.000
1.06.0.00.0.00.01.1.06.01.1.03.28	Pemeliharaan Rutin/Berkala Rumah Dinas	175.396.000	175.396.000	175.396.000
1.06.0.00.0.00.01.1.06.01.1.03.29	Pemeliharaan Rutin/Berkala Gedung Kantor	993.955.000	993.955.000	993.955.000
1.06.0.00.0.00.01.1.06.01.1.03.31	Pemeliharaan Rutin/Berkala Kendaraan Dinas/Operasional	325.720.000	325.720.000	325.720.000
1.06.0.00.0.00.01.1.06.01.1.03.32	Pemeliharaan Rutin/Berkala Perlengkapan Rumah Jabatan/Dinas	2.700.000	2.700.000	2.700.000
1.06.0.00.0.00.01.1.06.01.1.03.33	Pemeliharaan Rutin/Berkala Perlengkapan Gedung Kantor	230.590.000	230.590.000	230.590.000
1.06.0.00.0.00.01.1.06.01.1.03.35	Pemeliharaan Rutin/Berkala Peralatan Gedung Kantor	41.850.000	41.850.000	41.850.000
1.06.0.00.0.00.01.1.06.01.1.03.39	Rehabilitasi Sedang/Berat Rumah Gedung Kantor	1.730.200.000	1.730.200.000	1.730.200.000
1.06.0.00.0.00.01.1.06.01.1.03.41	Rehabilitasi Sedang/Berat Kendaraan Dinas/Operasional	322.390.000	322.390.000	322.390.000
1.06.0.00.0.00.01.1.06.02	PROGRAM PEMBERDAYAAN SOSIAL	5.786.747.000	5.786.747.000	5.786.747.000
1.06.0.00.0.00.01.1.06.02.1.01	Penerbitan Izin Pengumpulan Sumbangan Lintas Daerah Kabupaten/kota Dalam 1 (satu) Daerah Provinsi	283.355.000	283.355.000	283.355.000

Kode	Uraian	Perubahan RKPD(Rp)	Perubahan PPAS(Rp)	Rancangan Perubahan APBD(Rp)
1	2	3	4	5
1.06.0.00.0.00.01.1.06.02.1.01.01	Koordinasi dan Sinkronisasi Penerbitan Izin Undian Gratis Berhadiah dan Pengumpulan Uang atau Barang	283.355.000	283.355.000	283.355.000
1.06.0.00.0.00.01.1.06.02.1.02	Pemberdayaan Potensi Sumber Kesejahteraan Sosial Provinsi	5.503.392.000	5.503.392.000	5.503.392.000
1.06.0.00.0.00.01.1.06.02.1.02.01	Peningkatan Kemampuan Potensi Pekerja Sosial Masyarakat Kewenangan Provinsi	26.895.000	26.895.000	26.895.000
1.06.0.00.0.00.01.1.06.02.1.02.02	Peningkatan Kemampuan Potensi Tenaga Kesejahteraan Sosial Kecamatan Kewenangan Provinsi	5.214.062.000	5.214.062.000	5.214.062.000
1.06.0.00.0.00.01.1.06.02.1.02.04	Peningkatan Kemampuan Potensi Sumber Kesejahteraan Sosial Kelembagaan Masyarakat Kewenangan Provinsi	262.435.000	262.435.000	262.435.000
1.06.0.00.0.00.01.1.06.03	PROGRAM PENANGANAN WARGA NEGARA MIGRAN KORBAN TINDAK KEKERASAN	16.760.000	16.760.000	16.760.000
1.06.0.00.0.00.01.1.06.03.1.01	Pemulangan Warga Negara Migran Korban Tindak Kekerasan Dari Titik Debarkasi Di Daerah Provinsi Untuk Dipulangkan Ke Daerah Kabupaten/kota Asal	16.760.000	16.760.000	16.760.000
1.06.0.00.0.00.01.1.06.03.1.01.01	Fasilitasi Pemulangan Warga Negara Migran Korban Tindak Kekerasan dari Titik Debarkasi di Daerah Provinsi untuk dipulangkan Ke Daerah Kabupaten/Kota Asal	16.760.000	16.760.000	16.760.000
1.06.0.00.0.00.01.1.06.04	PROGRAM REHABILITASI SOSIAL	51.047.063.000	51.047.063.000	51.047.063.000
1.06.0.00.0.00.01.1.06.04.1.01	Rehabilitasi Sosial Dasar Penyandang Disabilitas Terlantar Di Dalam Panti	17.837.116.000	17.837.116.000	17.837.116.000
1.06.0.00.0.00.01.1.06.04.1.01.01	Penyediaan Permakanan	16.169.339.000	16.169.339.000	16.169.339.000
1.06.0.00.0.00.01.1.06.04.1.01.02	Penyediaan Sandang	681.465.000	681.465.000	681.465.000
1.06.0.00.0.00.01.1.06.04.1.01.03	Penyediaan Asrama yang Mudah Diakses	28.750.000	28.750.000	28.750.000
1.06.0.00.0.00.01.1.06.04.1.01.04	Penyediaan Alat Bantu	13.450.000	13.450.000	13.450.000
1.06.0.00.0.00.01.1.06.04.1.01.05	Penyediaan Perbekalan Kesehatan di Dalam Panti	189.775.000	189.775.000	189.775.000
1.06.0.00.0.00.01.1.06.04.1.01.06	Pemberian Bimbingan Fisik, Mental, Spiritual dan Sosial	552.446.000	552.446.000	552.446.000
1.06.0.00.0.00.01.1.06.04.1.01.07	Pemberian Bimbingan Aktivitas Hidup Sehari-Hari	57.946.000	57.946.000	57.946.000
1.06.0.00.0.00.01.1.06.04.1.01.08	Fasilitasi Pembuatan Nomor Induk Kependudukan bagi Penyandang Disabilitas	600.000	600.000	600.000
1.06.0.00.0.00.01.1.06.04.1.01.09	Akses ke Layanan Pendidikan dan Kesehatan Dasar	78.365.000	78.365.000	78.365.000
1.06.0.00.0.00.01.1.06.04.1.01.10	Pemberian Pelayanan Penelusuran Keluarga	4.200.000	4.200.000	4.200.000
1.06.0.00.0.00.01.1.06.04.1.01.11	Pemberian Pelayanan Reunifikasi Keluarga	60.780.000	60.780.000	60.780.000

Kode	Uraian	Perubahan RKPD(Rp)	Perubahan PPAS(Rp)	Rancangan Perubahan APBD(Rp)
1	2	3	4	5
1.06.0.00.0.00.01.1.06.04.1.02	Rehabilitasi Sosial Dasar Anak Terlantar Di Dalam Panti	14.597.706.000	14.597.706.000	14.597.706.000
1.06.0.00.0.00.01.1.06.04.1.02.02	Penyediaan Makanan	10.690.555.000	10.690.555.000	10.690.555.000
1.06.0.00.0.00.01.1.06.04.1.02.03	Penyediaan Sandang	804.085.000	804.085.000	804.085.000
1.06.0.00.0.00.01.1.06.04.1.02.04	Penyediaan Asrama yang Mudah Diakses	43.200.000	43.200.000	43.200.000
1.06.0.00.0.00.01.1.06.04.1.02.05	Penyediaan Perbekalan Kesehatan di Dalam Panti	132.693.000	132.693.000	132.693.000
1.06.0.00.0.00.01.1.06.04.1.02.06	Pemberian Bimbingan Fisik, Mental, Spiritual dan Sosial	394.003.000	394.003.000	394.003.000
1.06.0.00.0.00.01.1.06.04.1.02.07	Pemberian Bimbingan Aktivitas Hidup Sehari-hari	75.630.000	75.630.000	75.630.000
1.06.0.00.0.00.01.1.06.04.1.02.09	Akses ke Layanan Pendidikan dan Kesehatan Dasar	2.449.400.000	2.449.400.000	2.449.400.000
1.06.0.00.0.00.01.1.06.04.1.02.10	Pemberian Pelayanan Penelusuran Keluarga	2.300.000	2.300.000	2.300.000
1.06.0.00.0.00.01.1.06.04.1.02.11	Pemberian Pelayanan Reunifikasi Keluarga	5.840.000	5.840.000	5.840.000
1.06.0.00.0.00.01.1.06.04.1.03	Rehabilitasi Sosial Dasar Lanjut Usia Terlantar Di Dalam Panti	13.007.947.000	13.007.947.000	13.007.947.000
1.06.0.00.0.00.01.1.06.04.1.03.01	Penyediaan Permakanan	10.969.299.000	10.969.299.000	10.969.299.000
1.06.0.00.0.00.01.1.06.04.1.03.02	Penyediaan Sandang	940.322.000	940.322.000	940.322.000
1.06.0.00.0.00.01.1.06.04.1.03.03	Penyediaan Asrama yang Mudah Diakses	72.871.000	72.871.000	72.871.000
1.06.0.00.0.00.01.1.06.04.1.03.04	Penyediaan Alat Bantu	29.745.000	29.745.000	29.745.000
1.06.0.00.0.00.01.1.06.04.1.03.05	Penyediaan Perbekalan Kesehatan di Dalam Panti Sosial	319.583.000	319.583.000	319.583.000
1.06.0.00.0.00.01.1.06.04.1.03.06	Pemberian Bimbingan Fisik, Mental, Spritual dan Sosial	265.871.000	265.871.000	265.871.000
1.06.0.00.0.00.01.1.06.04.1.03.07	Pemberian Bimbingan Aktivitas Hidup Sehari-Hari	45.436.000	45.436.000	45.436.000
1.06.0.00.0.00.01.1.06.04.1.03.08	Fasilitasi Pembuatan Nomor Induk Kependudukan Bagi Penyandang Disabilitas	300.000	300.000	300.000
1.06.0.00.0.00.01.1.06.04.1.03.09	Akses Ke Layanan Pendidikan dan Kesehatan Dasar	26.380.000	26.380.000	26.380.000
1.06.0.00.0.00.01.1.06.04.1.03.10	Pemberian Pelayanan Penelusuran Keluarga	7.640.000	7.640.000	7.640.000
1.06.0.00.0.00.01.1.06.04.1.03.12	Pemulasaraan	330.500.000	330.500.000	330.500.000
1.06.0.00.0.00.01.1.06.04.1.04	Rehabilitasi Sosial Dasar Gelandangan Dan Pengemis Di Dalam Panti	2.275.336.000	2.275.336.000	2.275.336.000
1.06.0.00.0.00.01.1.06.04.1.04.01	Penyediaan Permakanan	2.000.611.000	2.000.611.000	2.000.611.000
1.06.0.00.0.00.01.1.06.04.1.04.02	Penyediaan Sandang	60.110.000	60.110.000	60.110.000

Kode	Uraian	Perubahan RKPD(Rp)	Perubahan PPAS(Rp)	Rancangan Perubahan APBD(Rp)
1	2	3	4	5
1.06.0.00.0.00.01.1.06.04.1.04.03	Penyediaan Asrama/Wisma yang Mudah Diakses	4.500.000	4.500.000	4.500.000
1.06.0.00.0.00.01.1.06.04.1.04.04	Penyediaan Perbekalan Kesehatan di Dalam Panti	88.991.000	88.991.000	88.991.000
1.06.0.00.0.00.01.1.06.04.1.04.05	Pemberian Bimbingan Fisik, Mental, Spritual dan Sosial	85.709.000	85.709.000	85.709.000
1.06.0.00.0.00.01.1.06.04.1.04.06	Pemberian Bimbingan Aktivitas Hidup Sehari-Hari	15.550.000	15.550.000	15.550.000
1.06.0.00.0.00.01.1.06.04.1.04.07	Pemberian Bimbingan Keterampilan Dasar	18.665.000	18.665.000	18.665.000
1.06.0.00.0.00.01.1.06.04.1.04.10	Pemulangan ke Daerah Asal	1.200.000	1.200.000	1.200.000
1.06.0.00.0.00.01.1.06.04.1.05	Rehabilitasi Sosial Bagi Penyandang Masalah Kesejahteraan Sosial (pmks) Lainnya Di Luar Hiv/aids Dan Napza Di Dalam Panti	3.328.958.000	3.328.958.000	3.328.958.000
1.06.0.00.0.00.01.1.06.04.1.05.01	Penyediaan Permakanan	2.975.840.000	2.975.840.000	2.975.840.000
1.06.0.00.0.00.01.1.06.04.1.05.02	Penyediaan Sandang	158.061.000	158.061.000	158.061.000
1.06.0.00.0.00.01.1.06.04.1.05.03	Penyediaan Asrama/Wisma yang Mudah Diakses	26.100.000	26.100.000	26.100.000
1.06.0.00.0.00.01.1.06.04.1.05.04	Penyediaan Perbekalan Kesehatan di Dalam Panti	29.070.000	29.070.000	29.070.000
1.06.0.00.0.00.01.1.06.04.1.05.05	Pemberian Bimbingan Fisik, Mental, Spritual dan Sosial	63.241.000	63.241.000	63.241.000
1.06.0.00.0.00.01.1.06.04.1.05.06	Pemberian Bimbingan Aktivitas Hidup Sehari-Hari	1.200.000	1.200.000	1.200.000
1.06.0.00.0.00.01.1.06.04.1.05.07	Pemberian Bimbingan Keterampilan Dasar	23.011.000	23.011.000	23.011.000
1.06.0.00.0.00.01.1.06.04.1.05.08	Fasilitasi Pembuatan Nomor Induk Kependudukan, Kartu Tanda Penduduk, Akta Kelahiran, Surat Nikah, dan/atau Identitas Anak	300.000	300.000	300.000
1.06.0.00.0.00.01.1.06.04.1.05.09	Akses Kelayanan Pendidikan dan Kesehatan Dasar	9.000.000	9.000.000	9.000.000
1.06.0.00.0.00.01.1.06.04.1.05.10	Pemulangan ke Daerah Asal	43.135.000	43.135.000	43.135.000
1.06.0.00.0.00.01.1.06.05	PROGRAM PERLINDUNGAN DAN JAMINAN SOSIAL	35.742.462.000	35.742.462.000	35.742.462.000
1.06.0.00.0.00.01.1.06.05.1.01	Pengangkatan Anak Antar Wni Dan Pengangkatan Anak Oleh Orang Tua Tunggal	97.950.000	97.950.000	97.950.000
1.06.0.00.0.00.01.1.06.05.1.01.01	Pengangkatan Anak antar WNI	97.950.000	97.950.000	97.950.000
1.06.0.00.0.00.01.1.06.05.1.02	Pengelolaan Data Fakir Miskin Cakupan Daerah Provinsi	35.644.512.000	35.644.512.000	35.644.512.000
1.06.0.00.0.00.01.1.06.05.1.02.01	Pendataan Fakir Miskin Lintas Daerah Kabupaten/Kota	1.208.610.000	1.208.610.000	1.208.610.000
1.06.0.00.0.00.01.1.06.05.1.02.02	Pengelolaan Fakir Miskin Lintas Daerah Kabupaten/Kota	34.435.902.000	34.435.902.000	34.435.902.000

Kode	Uraian	Perubahan RKPD(Rp)	Perubahan PPAS(Rp)	Rancangan Perubahan APBD(Rp)
1	2	3	4	5
1.06.0.00.0.00.01.1.06.06	PROGRAM PENANGANAN BENCANA	1.189.972.000	1.189.972.000	1.189.972.000
1.06.0.00.0.00.01.1.06.06.1.01	Perlindungan Sosial Korban Bencana Alam Dan Sosial Provinsi	1.189.972.000	1.189.972.000	1.189.972.000
1.06.0.00.0.00.01.1.06.06.1.01.01	Penyediaan Permakananan	552.546.000	552.546.000	552.546.000
1.06.0.00.0.00.01.1.06.06.1.01.02	Penyediaan Sandang	138.500.000	138.500.000	138.500.000
1.06.0.00.0.00.01.1.06.06.1.01.04	Penanganan Khusus bagi Kelompok Rentan	498.926.000	498.926.000	498.926.000
1.06.0.00.0.00.01.1.06.07	PROGRAM PENGELOLAAN TAMAN MAKAM PAHLAWAN	193.671.000	193.671.000	193.671.000
1.06.0.00.0.00.01.1.06.07.1.01	Pengelolaan Taman Makam Pahlawan Nasional Provinsi	193.671.000	193.671.000	193.671.000
1.06.0.00.0.00.01.1.06.07.1.01.02	Pemeliharaan Taman Makam Pahlawan Nasional Provinsi	193.671.000	193.671.000	193.671.000
2.07.3.32.0.00.02	Dinas Tenaga Kerja dan Transmigrasi	100.753.877.000	100.753.877.000	100.753.877.000
2.07.3.32.0.00.02.2	URUSAN PEMERINTAHAN WAJIB YANG TIDAK BERKAITAN DENGAN PELAYANAN DASAR	100.753.877.000	100.753.877.000	100.753.877.000
2.07.3.32.0.00.02.2.07	URUSAN PEMERINTAHAN BIDANG TENAGA KERJA	100.753.877.000	100.753.877.000	100.753.877.000
2.07.3.32.0.00.02.2.07.01	PROGRAM PENUNJANGURUSAN PEMERINTAHAN DAERAH	85.319.959.000	85.319.959.000	85.319.959.000
2.07.3.32.0.00.02.2.07.01.1.01	Perencanaan Dan Evaluasi Kinerja Perangkat Daerah	755.473.000	755.473.000	755.473.000
2.07.3.32.0.00.02.2.07.01.1.01.02	Penyusunan Program dan Kegiatan Perangkat Daerah dalam Dokumen Perencanaan	428.235.000	428.235.000	428.235.000
2.07.3.32.0.00.02.2.07.01.1.01.03	Penyusunan Dokumen Evaluasi Perangkat Daerah	292.267.000	292.267.000	292.267.000
2.07.3.32.0.00.02.2.07.01.1.01.04	Koordinasi dan Sinkronisasi Perencanaan Perangkat Daerah	34.971.000	34.971.000	34.971.000
2.07.3.32.0.00.02.2.07.01.1.02	Administrasi Keuangan	66.132.283.000	66.132.283.000	66.132.283.000
2.07.3.32.0.00.02.2.07.01.1.02.01	Penyediaan Gaji dan Tunjangan ASN	65.649.513.000	65.649.513.000	65.649.513.000
2.07.3.32.0.00.02.2.07.01.1.02.03	Penyiapan Bahan Pelaksanaan Verifikasi	240.045.000	240.045.000	240.045.000
2.07.3.32.0.00.02.2.07.01.1.02.04	Penyusunan Akuntansi dan Pelaporan Keuangan	139.929.000	139.929.000	139.929.000
2.07.3.32.0.00.02.2.07.01.1.02.05	Pengelolaan dan Penyiapan Bahan Tanggapan Pemeriksaan	20.880.000	20.880.000	20.880.000
2.07.3.32.0.00.02.2.07.01.1.02.06	Penyusunan Laporan Capaian Kinerja dan Ikhtisar Realisasi Kinerja SKPD	11.137.000	11.137.000	11.137.000
2.07.3.32.0.00.02.2.07.01.1.02.07	Penyusunan Laporan Keuangan Bulanan/Semesteran	62.908.000	62.908.000	62.908.000
2.07.3.32.0.00.02.2.07.01.1.02.08	Penyusunan Pelaporan Prognosis Realisasi Anggaran	7.871.000	7.871.000	7.871.000
2.07.3.32.0.00.02.2.07.01.1.03	Administrasi Umum	18.408.415.000	18.408.415.000	18.408.415.000

Kode	Uraian	Perubahan RKPD(Rp)	Perubahan PPAS(Rp)	Rancangan Perubahan APBD(Rp)
1	2	3	4	5
2.07.3.32.0.00.02.2.07.01.1.03.01	Penyediaan Jasa Surat Menyurat	253.270.000	253.270.000	253.270.000
2.07.3.32.0.00.02.2.07.01.1.03.02	Penyediaan Jasa Komunikasi, Sumber Daya Air dan Listrik	2.172.140.000	2.172.140.000	2.172.140.000
2.07.3.32.0.00.02.2.07.01.1.03.03	Penyediaan Jasa Peralatan dan Perlengkapan Kantor	1.972.603.000	1.972.603.000	1.972.603.000
2.07.3.32.0.00.02.2.07.01.1.03.05	Penyediaan Jasa Jaminan Barang Milik Daerah	143.279.000	143.279.000	143.279.000
2.07.3.32.0.00.02.2.07.01.1.03.06	Penyediaan Jasa Pemeliharaan dan Perizinan Kendaraan Dinas/Operasional	119.700.000	119.700.000	119.700.000
2.07.3.32.0.00.02.2.07.01.1.03.07	Penyediaan Jasa Administrasi Keuangan	761.880.000	761.880.000	761.880.000
2.07.3.32.0.00.02.2.07.01.1.03.08	Penyediaan Jasa Kebersihan Kantor	3.942.797.000	3.942.797.000	3.942.797.000
2.07.3.32.0.00.02.2.07.01.1.03.09	Penyediaan Jasa Perbaikan Peralatan Kerja	117.025.000	117.025.000	117.025.000
2.07.3.32.0.00.02.2.07.01.1.03.10	Penyediaan Alat Tulis Kantor	332.209.000	332.209.000	332.209.000
2.07.3.32.0.00.02.2.07.01.1.03.11	Penyediaan Barang Cetak dan Penggandaan	203.846.000	203.846.000	203.846.000
2.07.3.32.0.00.02.2.07.01.1.03.12	Penyediaan Komponen Instalasi Listrik/Penerangan Bangunan Kantor	167.862.000	167.862.000	167.862.000
2.07.3.32.0.00.02.2.07.01.1.03.13	Penyediaan Peralatan dan Perlengkapan Kantor	585.935.000	585.935.000	585.935.000
2.07.3.32.0.00.02.2.07.01.1.03.14	Penyediaan Peralatan Rumah Tangga	185.613.000	185.613.000	185.613.000
2.07.3.32.0.00.02.2.07.01.1.03.15	Penyediaan Bahan Bacaan dan Peraturan Perundang-undangan	63.700.000	63.700.000	63.700.000
2.07.3.32.0.00.02.2.07.01.1.03.16	Penyediaan Bahan Logistik Kantor	72.884.000	72.884.000	72.884.000
2.07.3.32.0.00.02.2.07.01.1.03.17	Penyediaan Makanan dan Minuman	326.337.000	326.337.000	326.337.000
2.07.3.32.0.00.02.2.07.01.1.03.18	Rapat-rapat Kordinasi dan Konsultasi ke Luar Daerah	1.256.030.000	1.256.030.000	1.256.030.000
2.07.3.32.0.00.02.2.07.01.1.03.22	Pengadaan Perlengkapan Rumah Jabatan/Dinas	117.000.000	117.000.000	117.000.000
2.07.3.32.0.00.02.2.07.01.1.03.23	Pengadaan Perlengkapan Gedung Kantor	102.200.000	102.200.000	102.200.000
2.07.3.32.0.00.02.2.07.01.1.03.24	Pengadaan Peralatan Rumah Jabatan/Dinas	41.856.000	41.856.000	41.856.000
2.07.3.32.0.00.02.2.07.01.1.03.25	Pengadaan Peralatan Gedung Kantor	1.294.269.000	1.294.269.000	1.294.269.000
2.07.3.32.0.00.02.2.07.01.1.03.26	Pengadaan Mebeleur	135.750.000	135.750.000	135.750.000
2.07.3.32.0.00.02.2.07.01.1.03.28	Pemeliharaan Rutin/Berkala Rumah Dinas	248.000.000	248.000.000	248.000.000
2.07.3.32.0.00.02.2.07.01.1.03.29	Pemeliharaan Rutin/Berkala Gedung Kantor	1.686.451.000	1.686.451.000	1.686.451.000
2.07.3.32.0.00.02.2.07.01.1.03.30	Pemeliharaan Rutin/Berkala Mobil Jabatan	101.543.000	101.543.000	101.543.000

Kode	Uraian	Perubahan RKPD(Rp)	Perubahan PPAS(Rp)	Rancangan Perubahan APBD(Rp)
1	2	3	4	5
2.07.3.32.0.00.02.2.07.01.1.03.31	Pemeliharaan Rutin/Berkala Kendaraan Dinas/Operasional	568.118.000	568.118.000	568.118.000
2.07.3.32.0.00.02.2.07.01.1.03.33	Pemeliharaan Rutin/Berkala Perlengkapan Gedung Kantor	648.261.000	648.261.000	648.261.000
2.07.3.32.0.00.02.2.07.01.1.03.34	Pemeliharaan Rutin/Berkala Peralatan Rumah Jabatan/Dinas	42.300.000	42.300.000	42.300.000
2.07.3.32.0.00.02.2.07.01.1.03.35	Pemeliharaan Rutin/Berkala Peralatan Gedung Kantor	606.107.000	606.107.000	606.107.000
2.07.3.32.0.00.02.2.07.01.1.03.36	Pemeliharaan Rutin/Berkala Mebeleur	39.450.000	39.450.000	39.450.000
2.07.3.32.0.00.02.2.07.01.1.03.39	Rehabilitasi Sedang/Berat Rumah Gedung Kantor	100.000.000	100.000.000	100.000.000
2.07.3.32.0.00.02.2.07.01.1.04	Peningkatan Disiplin Dan Kapasitas Sumber Daya Aparatur	23.788.000	23.788.000	23.788.000
2.07.3.32.0.00.02.2.07.01.1.04.09	Pendidikan dan Pelatihan Formal	23.788.000	23.788.000	23.788.000
2.07.3.32.0.00.02.2.07.03	PROGRAM PELATIHAN KERJA DAN PRODUKTIVITAS TENAGA KERJA	5.200.672.000	5.200.672.000	5.200.672.000
2.07.3.32.0.00.02.2.07.03.1.01	Pelaksanaan Latihan Kerja Berdasarkan Klaster Kompetensi	4.165.704.000	4.165.704.000	4.165.704.000
2.07.3.32.0.00.02.2.07.03.1.01.01	Proses Pelaksanaan Pendidikan dan Pelatihan Keterampilan bagi Pencari Kerja Berdasarkan Klaster Kompetensi	3.851.584.000	3.851.584.000	3.851.584.000
2.07.3.32.0.00.02.2.07.03.1.01.02	Koordinasi Lintas Lembaga dan Kerja Sama Dengan Sektor Swasta untuk Penyediaan Instruktur serta Sarana dan Prasarana Lembaga Pelatihan Kerja	314.120.000	314.120.000	314.120.000
2.07.3.32.0.00.02.2.07.03.1.02	Pelaksanaan Akreditasi Lembaga Pelatihan Kerja	124.290.000	124.290.000	124.290.000
2.07.3.32.0.00.02.2.07.03.1.02.01	Survey dan Penilaian Akreditasi Kepada Lembaga Pelatihan Kerja	124.290.000	124.290.000	124.290.000
2.07.3.32.0.00.02.2.07.03.1.03	Konsultansi Produktivitas Pada Perusahaan Menengah	909.278.000	909.278.000	909.278.000
2.07.3.32.0.00.02.2.07.03.1.03.01	Pelaksanaan Konsultasi Produktivitas kepada Perusahaan Menengah	909.278.000	909.278.000	909.278.000
2.07.3.32.0.00.02.2.07.03.1.04	Pengukuran Produktivitas Tingkat Daerah Provinsi	1.400.000	1.400.000	1.400.000
2.07.3.32.0.00.02.2.07.03.1.04.01	Pengukuran Kompetensi dan Produktivitas Tenaga Kerja	1.400.000	1.400.000	1.400.000
2.07.3.32.0.00.02.2.07.04	PROGRAM PENEMPATAN TENAGA KERJA	3.554.365.000	3.554.365.000	3.554.365.000
2.07.3.32.0.00.02.2.07.04.1.01	Pelayanan Antar Kerja Lintas Daerah Kabupaten/kota	3.297.000.000	3.297.000.000	3.297.000.000
2.07.3.32.0.00.02.2.07.04.1.01.01	Penyediaan Sumber Daya Pelayanan Antar Kerja	201.477.000	201.477.000	201.477.000
2.07.3.32.0.00.02.2.07.04.1.01.02	Pelayanan Antar Kerja	2.992.663.000	2.992.663.000	2.992.663.000

Kode	Uraian	Perubahan RKPD(Rp)	Perubahan PPAS(Rp)	Rancangan Perubahan APBD(Rp)
1	2	3	4	5
2.07.3.32.0.00.02.2.07.04.1.01.04	Pembinaan Operasionalisasi Pelayanan Penempatan Tenaga Kerja AKAD (Antar Kerja Antar Daerah dan AKL (Antar Kerja Lokal)	102.860.000	102.860.000	102.860.000
2.07.3.32.0.00.02.2.07.04.1.03	Pengelolaan Informasi Pasar Kerja	122.500.000	122.500.000	122.500.000
2.07.3.32.0.00.02.2.07.04.1.03.02	Pelayanan dan Penyediaan Informasi Pasar Kerja Online	122.500.000	122.500.000	122.500.000
2.07.3.32.0.00.02.2.07.04.1.04	Pelindungan Pmi (pra Dan Purna Penempatan) Di Daerah Provinsi	98.897.000	98.897.000	98.897.000
2.07.3.32.0.00.02.2.07.04.1.04.01	Peningkatan Pelindungan dan Kompetensi Calon Pekerja Migran Indonesia (PMI)/Pekerja Migran Indonesia (PMI)	16.880.000	16.880.000	16.880.000
2.07.3.32.0.00.02.2.07.04.1.04.04	Pemberdayaan Pekerja Migran Indonesia Purna Penempatan	82.017.000	82.017.000	82.017.000
2.07.3.32.0.00.02.2.07.04.1.05	Pengesahan Rptka Perpanjangan Yang Tidak Mengandung Perubahan Jabatan, Jumlah Tka, Dan Lokasi Kerja Dalam 1 (satu) Daerah Provinsi	35.968.000	35.968.000	35.968.000
2.07.3.32.0.00.02.2.07.04.1.05.01	Koordinasi dan Sinkronisasi Pengesahan RPTKA yang Tidak Mengandung Perubahan Jabatan, Jumlah TKA, dan Lokasi Kerja dalam 1 (Satu) Daerah Provinsi	35.968.000	35.968.000	35.968.000
2.07.3.32.0.00.02.2.07.05	PROGRAM HUBUNGAN INDUSTRIAL	2.332.716.000	2.332.716.000	2.332.716.000
2.07.3.32.0.00.02.2.07.05.1.01	Pengesahan Peraturan Perusahaan Dan Pendaftaran Perjanjian Kerja Bersama Untuk Yang Mempunyai Wilayah Kerja Lebih Dari 1 (satu) Kabupaten/kota	372.282.000	372.282.000	372.282.000
2.07.3.32.0.00.02.2.07.05.1.01.01	Pengesahan Peraturan Perusahaan yang Terkait dengan Hubungan Industrial	152.594.000	152.594.000	152.594.000
2.07.3.32.0.00.02.2.07.05.1.01.02	Pendaftaran Perjanjian Kerja Bersama yang Terkait dengan Hubungan Industrial	52.850.000	52.850.000	52.850.000
2.07.3.32.0.00.02.2.07.05.1.01.03	Penyelenggaraan Pendataan dan Informasi Sarana Hubungan Industrial dan Jaminan Sosial Tenaga Kerja	166.838.000	166.838.000	166.838.000
2.07.3.32.0.00.02.2.07.05.1.02	Pencegahan Dan Penyelesaian Perselisihan Hubungan Industrial, Mogok Kerja, Dan Penutupan Perusahaan Yang Berakibat/berdampak Pada Kepentingan Di 1 (satu) Daerah Provinsi	1.242.197.000	1.242.197.000	1.242.197.000
2.07.3.32.0.00.02.2.07.05.1.02.01	Pencegahan Perselisihan Hubungan Industrial, Mogok Kerja, dan Penutupan Perusahaan yang Berakibat/Berdampak pada Kepentingan di 1 (Satu) Daerah Provinsi	616.980.000	616.980.000	616.980.000
2.07.3.32.0.00.02.2.07.05.1.02.02	Penyelesaian Perselisihan Hubungan Industrial, Mogok Kerja, dan Penutupan Perusahaan yang Berakibat/Berdampak pada Kepentingan di 1 (Satu) Daerah Provinsi	203.760.000	203.760.000	203.760.000

Kode	Uraian	Perubahan RKPD(Rp)	Perubahan PPAS(Rp)	Rancangan Perubahan APBD(Rp)
1	2	3	4	5
2.07.3.32.0.00.02.2.07.05.1.02.04	Pelaksanaan Operasional Lembaga Kerjasama Tripartit Daerah Provinsi	421.457.000	421.457.000	421.457.000
2.07.3.32.0.00.02.2.07.05.1.03	Penetapan Upah Minimum Provinsi (ump), Upah Minimum Sektoral Provinsi (umsp), Upah Minimum Kabupaten/kota (umk), Dan Upah Minimum Sektoral Kabupaten/kota (umsk)	718.237.000	718.237.000	718.237.000
2.07.3.32.0.00.02.2.07.05.1.03.03	Penetapan (UMK)	718.237.000	718.237.000	718.237.000
2.07.3.32.0.00.02.2.07.06	PROGRAM PENGAWASAN KETENAGAKERJAAN	4.046.165.000	4.046.165.000	4.046.165.000
2.07.3.32.0.00.02.2.07.06.1.01	Penyelenggaraan Pengawasan Ketenagakerjaan	4.046.165.000	4.046.165.000	4.046.165.000
2.07.3.32.0.00.02.2.07.06.1.01.01	Pengawasan Pelaksanaan Norma Kerja di Perusahaan	832.805.000	832.805.000	832.805.000
2.07.3.32.0.00.02.2.07.06.1.01.02	Penegakan Hukum Ketenagakerjaan di Perusahaan	462.483.000	462.483.000	462.483.000
2.07.3.32.0.00.02.2.07.06.1.01.03	Pelayanan Keselamatan dan Kesehatan Kerja di Perusahaan	2.750.877.000	2.750.877.000	2.750.877.000
2.07.3.32.0.00.02.2.07.03	PROGRAM PEMBANGUNAN KAWASAN TRANSMIGRASI	300.000.000	300.000.000	300.000.000
2.07.3.32.0.00.02.2.07.03.1.01	Penataan Persebaran Penduduk Yang Berasal Dari Lintas Daerah Kabupaten/kota Dalam 1 (satu) Daerah Provinsi	300.000.000	300.000.000	300.000.000
2.07.3.32.0.00.02.2.07.03.1.01.01	Koordinasi dan Sinkronisasi Kerjasama Pembangunan Transmigrasi antar Pemerintah Daerah Kabupaten/kota dalam 1 (Satu) Daerah Provinsi	300.000.000	300.000.000	300.000.000
2.08.2.14.0.00.02	Dinas Pemberdayaan Perempuan, Perlindungan Anak, Pengendalian Penduduk Dan Keluarga Berencana	20.601.602.000	20.601.602.000	20.601.602.000
2.08.2.14.0.00.02.2	URUSAN PEMERINTAHAN WAJIB YANG TIDAK BERKAITAN DENGAN PELAYANAN DASAR	20.601.602.000	20.601.602.000	20.601.602.000
2.08.2.14.0.00.02.2.08	URUSAN PEMERINTAHAN BIDANG PEMBERDAYAAN PEREMPUAN DAN PERLINDUNGAN ANAK	20.601.602.000	20.601.602.000	20.601.602.000
2.08.2.14.0.00.02.2.08.01	PROGRAM PENUNJANGURUSAN PEMERINTAHAN DAERAH	10.957.164.000	10.957.164.000	10.957.164.000
2.08.2.14.0.00.02.2.08.01.1.01	Perencanaan Dan Evaluasi Kinerja Perangkat Daerah	308.566.000	308.566.000	308.566.000
2.08.2.14.0.00.02.2.08.01.1.01.02	Penyusunan Program dan Kegiatan Perangkat Daerah dalam Dokumen Perencanaan	137.129.000	137.129.000	137.129.000
2.08.2.14.0.00.02.2.08.01.1.01.03	Penyusunan Dokumen Evaluasi Perangkat Daerah	171.437.000	171.437.000	171.437.000
2.08.2.14.0.00.02.2.08.01.1.02	Administrasi Keuangan	8.036.613.000	8.036.613.000	8.036.613.000
2.08.2.14.0.00.02.2.08.01.1.02.01	Penyediaan Gaji dan Tunjangan ASN	8.036.613.000	8.036.613.000	8.036.613.000
2.08.2.14.0.00.02.2.08.01.1.03	Administrasi Umum	2.582.976.000	2.582.976.000	2.582.976.000

Kode	Uraian	Perubahan RKPD(Rp)	Perubahan PPAS(Rp)	Rancangan Perubahan APBD(Rp)
1	2	3	4	5
2.08.2.14.0.00.02.2.08.01.1.03.01	Penyediaan Jasa Surat Menyurat	2.420.000	2.420.000	2.420.000
2.08.2.14.0.00.02.2.08.01.1.03.02	Penyediaan Jasa Komunikasi, Sumber Daya Air dan Listrik	347.000.000	347.000.000	347.000.000
2.08.2.14.0.00.02.2.08.01.1.03.03	Penyediaan Jasa Peralatan dan Perlengkapan Kantor	738.385.000	738.385.000	738.385.000
2.08.2.14.0.00.02.2.08.01.1.03.05	Penyediaan Jasa Jaminan Barang Milik Daerah	57.660.000	57.660.000	57.660.000
2.08.2.14.0.00.02.2.08.01.1.03.07	Penyediaan Jasa Administrasi Keuangan	300.150.000	300.150.000	300.150.000
2.08.2.14.0.00.02.2.08.01.1.03.08	Penyediaan Jasa Kebersihan Kantor	253.820.000	253.820.000	253.820.000
2.08.2.14.0.00.02.2.08.01.1.03.13	Penyediaan Peralatan dan Perlengkapan Kantor	216.067.000	216.067.000	216.067.000
2.08.2.14.0.00.02.2.08.01.1.03.15	Penyediaan Bahan Bacaan dan Peraturan Perundang-undangan	63.711.000	63.711.000	63.711.000
2.08.2.14.0.00.02.2.08.01.1.03.17	Penyediaan Makanan dan Minuman	65.560.000	65.560.000	65.560.000
2.08.2.14.0.00.02.2.08.01.1.03.18	Rapat-rapat Kordinasi dan Konsultasi ke Luar Daerah	69.950.000	69.950.000	69.950.000
2.08.2.14.0.00.02.2.08.01.1.03.29	Pemeliharaan Rutin/Berkala Gedung Kantor	153.640.000	153.640.000	153.640.000
2.08.2.14.0.00.02.2.08.01.1.03.31	Pemeliharaan Rutin/Berkala Kendaraan Dinas/Operasional	177.000.000	177.000.000	177.000.000
2.08.2.14.0.00.02.2.08.01.1.03.33	Pemeliharaan Rutin/Berkala Perlengkapan Gedung Kantor	52.650.000	52.650.000	52.650.000
2.08.2.14.0.00.02.2.08.01.1.03.35	Pemeliharaan Rutin/Berkala Peralatan Gedung Kantor	78.523.000	78.523.000	78.523.000
2.08.2.14.0.00.02.2.08.01.1.03.36	Pemeliharaan Rutin/Berkala Mebeleur	6.440.000	6.440.000	6.440.000
2.08.2.14.0.00.02.2.08.01.1.04	Peningkatan Disiplin Dan Kapasitas Sumber Daya Aparatur	29.009.000	29.009.000	29.009.000
2.08.2.14.0.00.02.2.08.01.1.04.09	Pendidikan dan Pelatihan Formal	7.510.000	7.510.000	7.510.000
2.08.2.14.0.00.02.2.08.01.1.04.11	Bimbingan Teknis Implementasi Peraturan Perundang-Undangan	21.499.000	21.499.000	21.499.000
2.08.2.14.0.00.02.2.08.02	PROGRAM PENGARUSUTAMAAN GENDER DAN PEMBERDAYAAN PEREMPUAN	4.719.405.000	4.719.405.000	4.719.405.000
2.08.2.14.0.00.02.2.08.02.1.01	Pelebagaan Pengarusutamaan Gender (pug) Pada Lembaga Pemerintah Kewenangan Provinsi	136.940.000	136.940.000	136.940.000
2.08.2.14.0.00.02.2.08.02.1.01.03	Advokasi Kebijakan dan Pendampingan Pelaksanaan PUG termasuk PPRG Kewenangan Provinsi	136.940.000	136.940.000	136.940.000
2.08.2.14.0.00.02.2.08.02.1.02	Pemberdayaan Perempuan Bidang Politik, Hukum, Sosial, Dan Ekonomi Pada Organisasi Kemasyarakatan Kewenangan Provinsi	4.315.919.000	4.315.919.000	4.315.919.000
2.08.2.14.0.00.02.2.08.02.1.02.01	Sosialisasi Peningkatan Partisipasi Perempuan di Bidang Politik, Hukum, Sosial dan Ekonomi Kewenangan Provinsi	547.018.000	547.018.000	547.018.000

Kode	Uraian	Perubahan RKPD(Rp)	Perubahan PPAS(Rp)	Rancangan Perubahan APBD(Rp)
1	2	3	4	5
2.08.2.14.0.00.02.2.08.02.1.02.02	Advokasi Kebijakan dan Pendampingan Peningkatan Partisipasi Perempuan dalam Politik, Hukum, Sosial dan Ekonomi Kewenangan Provinsi	3.768.901.000	3.768.901.000	3.768.901.000
2.08.2.14.0.00.02.2.08.02.1.03	Penguatan Dan Pengembangan Lembaga Penyedia Layanan Pemberdayaan Perempuan Kewenangan Provinsi	266.546.000	266.546.000	266.546.000
2.08.2.14.0.00.02.2.08.02.1.03.01	Advokasi Kebijakan dan Pendampingan kepada Lembaga Penyedia Layanan Pemberdayaan Perempuan Kewenangan Provinsi	266.546.000	266.546.000	266.546.000
2.08.2.14.0.00.02.2.08.03	PROGRAM PERLINDUNGAN PEREMPUAN	940.884.000	940.884.000	940.884.000
2.08.2.14.0.00.02.2.08.03.1.01	Pencegahan Kekerasan Terhadap Perempuan Yang Melibatkan Para Pihak Lingkup Daerah Provinsi Dan Lintas Daerah Kabupaten/kota	225.299.000	225.299.000	225.299.000
2.08.2.14.0.00.02.2.08.03.1.01.01	Koordinasi dan Sinkronisasi Pelaksanaan Kebijakan, Program dan Kegiatan Pencegahan Kekerasan terhadap Perempuan Kewenangan Provinsi	225.299.000	225.299.000	225.299.000
2.08.2.14.0.00.02.2.08.03.1.02	Penyediaan Layanan Rujukan Lanjutan Bagi Perempuan Korban Kekerasan Yang Memerlukan Koordinasi Tingkat Daerah Provinsi Dan Lintas Daerah Kabupaten/kota	599.690.000	599.690.000	599.690.000
2.08.2.14.0.00.02.2.08.03.1.02.01	Penyediaan Layanan Pengaduan Masyarakat bagi Perempuan Korban Kekerasan Tingkat Daerah Provinsi dan Lintas Daerah Kabupaten/Kota	599.690.000	599.690.000	599.690.000
2.08.2.14.0.00.02.2.08.03.1.03	Penguatan Dan Pengembangan Lembaga Penyedia Layanan Perlindungan Perempuan Kewenangan Provinsi	115.895.000	115.895.000	115.895.000
2.08.2.14.0.00.02.2.08.03.1.03.04	Penguatan Jejaring antar Lembaga Penyedia Layanan Perlindungan Perempuan Kewenangan Provinsi dan Lintas Daerah Kabupaten/Kota	115.895.000	115.895.000	115.895.000
2.08.2.14.0.00.02.2.08.04	PROGRAM PENINGKATAN KUALITAS KELUARGA	451.471.000	451.471.000	451.471.000
2.08.2.14.0.00.02.2.08.04.1.01	Peningkatan Kualitas Keluarga Dalam Mewujudkan Kesetaraan Gender (kg) Dan Hak Anak Kewenangan Provinsi	147.315.000	147.315.000	147.315.000
2.08.2.14.0.00.02.2.08.04.1.01.01	Advokasi Kebijakan dan Pendampingan Keluarga untuk Mewujudkan KG dan Perlindungan Anak Kewenangan Provinsi dan Lintas Kabupaten/Kota	147.315.000	147.315.000	147.315.000

Kode	Uraian	Perubahan RKPD(Rp)	Perubahan PPAS(Rp)	Rancangan Perubahan APBD(Rp)
1	2	3	4	5
2.08.2.14.0.00.02.2.08.04.1.02	Penguatan Dan Pengembangan Lembaga Penyedia Layanan Peningkatan Kualitas Keluarga Dalam Mewujudkan Kg Dan Hak Anak Kewenangan Provinsi	304.156.000	304.156.000	304.156.000
2.08.2.14.0.00.02.2.08.04.1.02.03	Penguatan Jejaring antar Lembaga Penyedia Layanan Peningkatan Kualitas Keluarga Kewenangan Provinsi	304.156.000	304.156.000	304.156.000
2.08.2.14.0.00.02.2.08.05	PROGRAM PENGELOLAAN SISTEM DATA GENDER DAN ANAK	307.656.000	307.656.000	307.656.000
2.08.2.14.0.00.02.2.08.05.1.01	Pengumpulan, Pengolahan Analisis Dan Penyajian Data Gender Dan Anak Dalam Kelembagaan Data Di Tingkat Daerah Provinsi	307.656.000	307.656.000	307.656.000
2.08.2.14.0.00.02.2.08.05.1.01.01	Penyediaan Data Gender dan Anak Provinsi	307.656.000	307.656.000	307.656.000
2.08.2.14.0.00.02.2.08.06	PROGRAM PEMENUHAN HAK ANAK (PHA)	219.014.000	219.014.000	219.014.000
2.08.2.14.0.00.02.2.08.06.1.01	Pelebagaan Pha Pada Lembaga Pemerintah, Nonpemerintah, Dan Dunia Usaha Kewenangan Provinsi	188.484.000	188.484.000	188.484.000
2.08.2.14.0.00.02.2.08.06.1.01.01	Advokasi Kebijakan dan Pendampingan Pemenuhan Hak Anak pada Lembaga Pemerintah, Non Pemerintah, Media dan Dunia Usaha Kewenangan Provinsi	148.509.000	148.509.000	148.509.000
2.08.2.14.0.00.02.2.08.06.1.01.02	Koordinasi dan Sinkronisasi Pelebagaan Pemenuhan Hak Anak Kewenangan Provinsi	39.975.000	39.975.000	39.975.000
2.08.2.14.0.00.02.2.08.06.1.02	Penguatan Dan Pengembangan Lembaga Penyedia Layanan Peningkatan Kualitas Hidup Anak Kewenangan Provinsi	30.530.000	30.530.000	30.530.000
2.08.2.14.0.00.02.2.08.06.1.02.04	Penguatan Jejaring Antar Lembaga Penyedia Layanan Peningkatan Kualitas Hidup Anak Kewenangan Provinsi dan Lintas Daerah Kabupaten/Kota	30.530.000	30.530.000	30.530.000
2.08.2.14.0.00.02.2.08.07	PROGRAM PERLINDUNGAN KHUSUS ANAK	418.479.000	418.479.000	418.479.000
2.08.2.14.0.00.02.2.08.07.1.01	Pencegahan Kekerasan Terhadap Anak Yang Melibatkan Para Pihak Lingkup Daerah Provinsi Dan Lintas Daerah Kabupaten/kota	171.900.000	171.900.000	171.900.000
2.08.2.14.0.00.02.2.08.07.1.01.01	Advokasi Kebijakan dan Pendampingan Pelaksanaan Kebijakan, Program dan Kegiatan Pencegahan Kekerasan terhadap Anak Kewenangan Provinsi	171.900.000	171.900.000	171.900.000
2.08.2.14.0.00.02.2.08.07.1.02	Penyediaan Layanan Bagi Anak Yang Memerlukan Perlindungan Khusus Yang Memerlukan Koordinasi Tingkat Daerah Provinsi	196.579.000	196.579.000	196.579.000

Kode	Uraian	Perubahan RKPD(Rp)	Perubahan PPAS(Rp)	Rancangan Perubahan APBD(Rp)
1	2	3	4	5
2.08.2.14.0.00.02.2.08.07.1.02.01	Penyediaan Layanan Anak yang Memerlukan Perlindungan Khusus Kewenangan Provinsi	196.579.000	196.579.000	196.579.000
2.08.2.14.0.00.02.2.08.07.1.03	Penguatan Dan Pengembangan Lembaga Penyedia Layanan Bagi Anak Yang Memerlukan Perlindungan Khusus Tingkat Daerah Provinsi Dan Lintas Daerah Kabupaten/kota	50.000.000	50.000.000	50.000.000
2.08.2.14.0.00.02.2.08.07.1.03.03	Koordinasi dan Sinkronisasi Penguatan Jejaring antar Lembaga Penyedia Layanan Anak yang Memerlukan Perlindungan Khusus Kewenangan Provinsi	50.000.000	50.000.000	50.000.000
2.08.2.14.0.00.02.2.08.02	PROGRAM PENGENDALIAN PENDUDUK	194.972.000	194.972.000	194.972.000
2.08.2.14.0.00.02.2.08.02.1.01	Pemaduan Dan Sinkronisasi Kebijakan Pemerintah Pusat Dengan Pemerintah Daerah Provinsi Dalam Rangka Pengendalian Kuantitas Penduduk	140.784.000	140.784.000	140.784.000
2.08.2.14.0.00.02.2.08.02.1.01.01	Penyerasian Kebijakan Pembangunan Daerah Provinsi terhadap Kependudukan, Keluarga Berencana dan Pembangunan Keluarga (KKBPK)	74.516.000	74.516.000	74.516.000
2.08.2.14.0.00.02.2.08.02.1.01.07	Advokasi dan Sosialisasi Pelaksanaan Pendidikan Kependudukan Jalur Formal di Satuan Pendidikan Jenjang SLTA-MA, Jalur Nonformal dan Informal Pada Ormas Pengelola Kelompok Kegiatan Masyarakat	66.268.000	66.268.000	66.268.000
2.08.2.14.0.00.02.2.08.02.1.02	Pemetaan Perkiraan Pengendalian Penduduk Cakupan Daerah Provinsi	54.188.000	54.188.000	54.188.000
2.08.2.14.0.00.02.2.08.02.1.02.03	Pemetaan Program Kependudukan, Keluarga Berencana dan Pembangunan Keluarga	44.320.000	44.320.000	44.320.000
2.08.2.14.0.00.02.2.08.02.1.02.06	Penyusunan Profil Kependudukan, Keluarga Berencana dan Pembangunan Keluarga	9.868.000	9.868.000	9.868.000
2.08.2.14.0.00.02.2.08.03	PROGRAM PEMBINAAN KELUARGA BERENCANA (KB)	2.091.877.000	2.091.877.000	2.091.877.000
2.08.2.14.0.00.02.2.08.03.1.01	Pengembangan Desain Program, Pengelolaan Dan Pelaksanaan Advokasi, Komunikasi, Informasi Dan Edukasi (kie) Pengendalian Penduduk Dan Keluarga Berencana (kb) Sesuai Kearifan Budaya Lokal	2.065.745.000	2.065.745.000	2.065.745.000
2.08.2.14.0.00.02.2.08.03.1.01.03	Pengembangan dan Penyediaan Materi dan Sarana Promosi, Komunikasi, Informasi dan Edukasi (KIE) Pengendalian Penduduk, Keluarga Berencana dan Pembangunan Keluarga Sesuai Kearifan Budaya Lokal	1.591.635.000	1.591.635.000	1.591.635.000
2.08.2.14.0.00.02.2.08.03.1.01.05	Pelaksanaan Advokasi dan KIE Program KKBPK Melalui Mitra Kerja	474.110.000	474.110.000	474.110.000
2.08.2.14.0.00.02.2.08.03.1.02	Pemberdayaan Dan Peningkatan Peran Serta Organisasi Kemasyarakatan Tingkat Daerah Provinsi Dalam Pengelolaan Pelayanan Dan Pembinaan Kesertaan Ber-kb	26.132.000	26.132.000	26.132.000

Kode	Uraian	Perubahan RKPD(Rp)	Perubahan PPAS(Rp)	Rancangan Perubahan APBD(Rp)
1	2	3	4	5
2.08.2.14.0.00.02.2.08.03.1.02.02	Peningkatan Peran Serta dan Kerja Sama Organisasi Kemasyarakatan dalam Pelayanan dan Pembinaan Kesertaan Ber-KB	26.132.000	26.132.000	26.132.000
2.08.2.14.0.00.02.2.08.04	PROGRAM PEMBERDAYAAN DAN PENINGKATAN KELUARGA SEJAHTERA (KS)	300.680.000	300.680.000	300.680.000
2.08.2.14.0.00.02.2.08.04.1.01	Pengelolaan Pelaksanaan Desain Program Pembangunan Keluarga Melalui Pembinaan Ketahanan Dan Kesejahteraan Keluarga	191.187.000	191.187.000	191.187.000
2.08.2.14.0.00.02.2.08.04.1.01.05	Pembinaan Peningkatan Akses dan Kualitas Ketahanan Keluarga dan Remaja	191.187.000	191.187.000	191.187.000
2.08.2.14.0.00.02.2.08.04.1.02	Pemberdayaan Dan Peningkatan Peran Serta Organisasi Kemasyarakatan Tingkat Daerah Provinsi Dalam Pembangunan Keluarga Melalui Pembinaan Ketahanan Dan Kesejahteraan Keluarga	109.493.000	109.493.000	109.493.000
2.08.2.14.0.00.02.2.08.04.1.02.02	Penguatan Pemberdayaan Ekonomi Keluarga	82.254.000	82.254.000	82.254.000
2.08.2.14.0.00.02.2.08.04.1.02.04	Peningkatan Kapasitas Mitra dan Organisasi Kemasyarakatan dalam Pengelolaan Program Ketahanan Keluarga Melalui Bina Keluarga Balita (BKB), Bina Keluarga Remaja (BKR), Bina Keluarga Lansia (BKL), Unit Peningkatan Pendapatan Keluarga Sejahtera (UPPKS) dan Pemberdayaan Ekonomi Keluarga	27.239.000	27.239.000	27.239.000
2.09.0.00.0.00.01	Dinas Ketahanan Pangan	35.465.015.000	35.465.015.000	35.465.015.000
2.09.0.00.0.00.01.2	URUSAN PEMERINTAHAN WAJIB YANG TIDAK BERKAITAN DENGAN PELAYANAN DASAR	35.465.015.000	35.465.015.000	35.465.015.000
2.09.0.00.0.00.01.2.09	URUSAN PEMERINTAHAN BIDANG PANGAN	35.465.015.000	35.465.015.000	35.465.015.000
2.09.0.00.0.00.01.2.09.01	PROGRAM PENUNJANGURUSAN PEMERINTAHAN DAERAH	17.966.676.000	17.966.676.000	17.966.676.000
2.09.0.00.0.00.01.2.09.01.1.01	Perencanaan Dan Evaluasi Kinerja Perangkat Daerah	298.000.000	298.000.000	298.000.000
2.09.0.00.0.00.01.2.09.01.1.01.02	Penyusunan Program dan Kegiatan Perangkat Daerah dalam Dokumen Perencanaan	168.000.000	168.000.000	168.000.000
2.09.0.00.0.00.01.2.09.01.1.01.03	Penyusunan Dokumen Evaluasi Perangkat Daerah	130.000.000	130.000.000	130.000.000
2.09.0.00.0.00.01.2.09.01.1.02	Administrasi Keuangan	13.735.530.000	13.735.530.000	13.735.530.000
2.09.0.00.0.00.01.2.09.01.1.02.01	Penyediaan Gaji dan Tunjangan ASN	13.385.230.000	13.385.230.000	13.385.230.000
2.09.0.00.0.00.01.2.09.01.1.02.02	Penyediaan Administrasi Pelaksanaan Tugas ASN	350.300.000	350.300.000	350.300.000
2.09.0.00.0.00.01.2.09.01.1.03	Administrasi Umum	3.903.146.000	3.903.146.000	3.903.146.000
2.09.0.00.0.00.01.2.09.01.1.03.01	Penyediaan Jasa Surat Menyurat	6.000.000	6.000.000	6.000.000
2.09.0.00.0.00.01.2.09.01.1.03.02	Penyediaan Jasa Komunikasi, Sumber Daya Air dan Listrik	360.402.000	360.402.000	360.402.000

Kode	Uraian	Perubahan RKPD(Rp)	Perubahan PPAS(Rp)	Rancangan Perubahan APBD(Rp)
1	2	3	4	5
2.09.0.00.0.00.01.2.09.01.1.03.05	Penyediaan Jasa Jaminan Barang Milik Daerah	140.000.000	140.000.000	140.000.000
2.09.0.00.0.00.01.2.09.01.1.03.08	Penyediaan Jasa Kebersihan Kantor	1.378.039.000	1.378.039.000	1.378.039.000
2.09.0.00.0.00.01.2.09.01.1.03.13	Penyediaan Peralatan dan Perlengkapan Kantor	351.972.000	351.972.000	351.972.000
2.09.0.00.0.00.01.2.09.01.1.03.15	Penyediaan Bahan Bacaan dan Peraturan Perundang-undangan	5.280.000	5.280.000	5.280.000
2.09.0.00.0.00.01.2.09.01.1.03.16	Penyediaan Bahan Logistik Kantor	89.001.000	89.001.000	89.001.000
2.09.0.00.0.00.01.2.09.01.1.03.17	Penyediaan Makanan dan Minuman	47.000.000	47.000.000	47.000.000
2.09.0.00.0.00.01.2.09.01.1.03.18	Rapat-rapat Kordinasi dan Konsultasi ke Luar Daerah	460.160.000	460.160.000	460.160.000
2.09.0.00.0.00.01.2.09.01.1.03.28	Pemeliharaan Rutin/Berkala Rumah Dinas	38.300.000	38.300.000	38.300.000
2.09.0.00.0.00.01.2.09.01.1.03.29	Pemeliharaan Rutin/Berkala Gedung Kantor	556.611.000	556.611.000	556.611.000
2.09.0.00.0.00.01.2.09.01.1.03.33	Pemeliharaan Rutin/Berkala Perlengkapan Gedung Kantor	151.751.000	151.751.000	151.751.000
2.09.0.00.0.00.01.2.09.01.1.03.34	Pemeliharaan Rutin/Berkala Peralatan Rumah Jabatan/Dinas	318.630.000	318.630.000	318.630.000
2.09.0.00.0.00.01.2.09.01.1.04	Peningkatan Disiplin Dan Kapasitas Sumber Daya Aparatur	30.000.000	30.000.000	30.000.000
2.09.0.00.0.00.01.2.09.01.1.04.09	Pendidikan dan Pelatihan Formal	30.000.000	30.000.000	30.000.000
2.09.0.00.0.00.01.2.09.03	PROGRAM PENINGKATAN DIVERSIFIKASI DAN KETAHANAN PANGAN MASYARAKAT	9.619.589.000	9.619.589.000	9.619.589.000
2.09.0.00.0.00.01.2.09.03.1.01	Penyediaan Dan Penyaluran Pangan Pokok Atau Pangan Lainnya Sesuai Dengan Kebutuhan Daerah Provinsi Dalam Rangka Stabilisasi Pasokan Dan Harga Pangan	3.268.270.000	3.268.270.000	3.268.270.000
2.09.0.00.0.00.01.2.09.03.1.01.01	Penyediaan Informasi Harga Pangan dan Neraca Bahan Makanan	559.000.000	559.000.000	559.000.000
2.09.0.00.0.00.01.2.09.03.1.01.02	Penyediaan Pangan Berbasis Sumber Daya Lokal	266.000.000	266.000.000	266.000.000
2.09.0.00.0.00.01.2.09.03.1.01.03	Koordinasi, Sinkronisasi dan Pelaksanaan Distribusi Pangan Pokok Dan Pangan Lainnya	1.648.550.000	1.648.550.000	1.648.550.000
2.09.0.00.0.00.01.2.09.03.1.01.05	Pengembangan Kelembagaan dan Jaringan Distribusi Pangan	794.720.000	794.720.000	794.720.000
2.09.0.00.0.00.01.2.09.03.1.02	Pengelolaan Dan Keseimbangan Cadangan Pangan Provinsi	3.150.069.000	3.150.069.000	3.150.069.000
2.09.0.00.0.00.01.2.09.03.1.02.01	Koordinasi dan Sinkronisasi Pengendalian Cadangan Pangan Provinsi	3.150.069.000	3.150.069.000	3.150.069.000
2.09.0.00.0.00.01.2.09.03.1.04	Promosi Pencapaian Target Konsumsi Pangan Perkapita/tahun Sesuai Dengan Angka Kecukupan Gizi Melalui Media Provinsi	3.201.250.000	3.201.250.000	3.201.250.000
2.09.0.00.0.00.01.2.09.03.1.04.01	Promosi Penganekaragaman Konsumsi Pangan Berbasis Sumber Daya Lokal	1.674.000.000	1.674.000.000	1.674.000.000

Kode	Uraian	Perubahan RKPD(Rp)	Perubahan PPAS(Rp)	Rancangan Perubahan APBD(Rp)
1	2	3	4	5
2.09.0.00.0.00.01.2.09.03.1.04.02	Koordinasi dan Sinkronisasi Pelaksanaan Advokasi, Edukasi, dan Sosialisasi Konsumsi Pangan Beragam, Bergizi, Seimbang dan Aman (B2SA)	1.527.250.000	1.527.250.000	1.527.250.000
2.09.0.00.0.00.01.2.09.04	PROGRAM PENANGANAN KERAWANAN PANGAN	5.633.584.000	5.633.584.000	5.633.584.000
2.09.0.00.0.00.01.2.09.04.1.02	Penanganan Kerawanan Pangan Kewenangan Provinsi	5.633.584.000	5.633.584.000	5.633.584.000
2.09.0.00.0.00.01.2.09.04.1.02.01	Koordinasi dan Sinkronisasi Penanganan Kerawanan Pangan Provinsi	5.633.584.000	5.633.584.000	5.633.584.000
2.09.0.00.0.00.01.2.09.05	PROGRAM PENGAWASAN KEAMANAN PANGAN	2.245.166.000	2.245.166.000	2.245.166.000
2.09.0.00.0.00.01.2.09.05.1.01	Pelaksanaan Pengawasan Keamanan Pangan Segar Distribusi Lintas Daerah Kabupaten/kota	2.245.166.000	2.245.166.000	2.245.166.000
2.09.0.00.0.00.01.2.09.05.1.01.01	Penguatan Kelembagaan Keamanan Pangan Segar Provinsi	411.300.000	411.300.000	411.300.000
2.09.0.00.0.00.01.2.09.05.1.01.03	Registrasi Keamanan Pangan Segar Asal Tumbuhan Lintas Daerah Kabupaten/Kota	710.840.000	710.840.000	710.840.000
2.09.0.00.0.00.01.2.09.05.1.01.04	Rekomendasi Keamanan Pangan Segar Asal Tumbuhan Lintas Daerah Kabupaten/Kota	640.176.000	640.176.000	640.176.000
2.09.0.00.0.00.01.2.09.05.1.01.05	Penyediaan Sarana dan Prasarana Pengujian Mutu dan Keamanan Pangan Segar Asal Tumbuhan	482.850.000	482.850.000	482.850.000
2.11.3.29.0.00.02	Dinas Lingkungan Hidup dan Kehutanan	180.039.387.000	180.039.387.000	180.039.387.000
2.11.3.29.0.00.02.2	URUSAN PEMERINTAHAN WAJIB YANG TIDAK BERKAITAN DENGAN PELAYANAN DASAR	180.039.387.000	180.039.387.000	180.039.387.000
2.11.3.29.0.00.02.2.11	URUSAN PEMERINTAHAN BIDANG LINGKUNGAN HIDUP	180.039.387.000	180.039.387.000	180.039.387.000
2.11.3.29.0.00.02.2.11.01	PROGRAM PENUNJANGURUSAN PEMERINTAHAN DAERAH	122.749.820.000	122.749.820.000	122.749.820.000
2.11.3.29.0.00.02.2.11.01.1.01	Perencanaan Dan Evaluasi Kinerja Perangkat Daerah	367.144.000	367.144.000	367.144.000
2.11.3.29.0.00.02.2.11.01.1.01.01	Penyusunan Renstra dan Renja Perangkat Daerah	49.776.000	49.776.000	49.776.000
2.11.3.29.0.00.02.2.11.01.1.01.02	Penyusunan Program dan Kegiatan Perangkat Daerah dalam Dokumen Perencanaan	114.207.000	114.207.000	114.207.000
2.11.3.29.0.00.02.2.11.01.1.01.03	Penyusunan Dokumen Evaluasi Perangkat Daerah	126.295.000	126.295.000	126.295.000
2.11.3.29.0.00.02.2.11.01.1.01.04	Koordinasi dan Sinkronisasi Perencanaan Perangkat Daerah	12.116.000	12.116.000	12.116.000
2.11.3.29.0.00.02.2.11.01.1.01.05	Evaluasi Kinerja Perangkat Daerah	64.750.000	64.750.000	64.750.000
2.11.3.29.0.00.02.2.11.01.1.02	Administrasi Keuangan	112.727.348.000	112.727.348.000	112.727.348.000
2.11.3.29.0.00.02.2.11.01.1.02.01	Penyediaan Gaji dan Tunjangan ASN	112.656.488.000	112.656.488.000	112.656.488.000
2.11.3.29.0.00.02.2.11.01.1.02.03	Penyiapan Bahan Pelaksanaan Verifikasi	425.000	425.000	425.000
2.11.3.29.0.00.02.2.11.01.1.02.07	Penyusunan Laporan Keuangan Bulanan/Semesteran	70.435.000	70.435.000	70.435.000

Kode	Uraian	Perubahan RKPD(Rp)	Perubahan PPAS(Rp)	Rancangan Perubahan APBD(Rp)
1	2	3	4	5
2.11.3.29.0.00.02.2.11.01.1.03	Administrasi Umum	9.647.328.000	9.647.328.000	9.647.328.000
2.11.3.29.0.00.02.2.11.01.1.03.01	Penyediaan Jasa Surat Menyurat	47.719.000	47.719.000	47.719.000
2.11.3.29.0.00.02.2.11.01.1.03.02	Penyediaan Jasa Komunikasi, Sumber Daya Air dan Listrik	1.247.083.000	1.247.083.000	1.247.083.000
2.11.3.29.0.00.02.2.11.01.1.03.03	Penyediaan Jasa Peralatan dan Perlengkapan Kantor	10.002.000	10.002.000	10.002.000
2.11.3.29.0.00.02.2.11.01.1.03.05	Penyediaan Jasa Jaminan Barang Milik Daerah	293.505.000	293.505.000	293.505.000
2.11.3.29.0.00.02.2.11.01.1.03.06	Penyediaan Jasa Pemeliharaan dan Perizinan Kendaraan Dinas/Operasional	11.000.000	11.000.000	11.000.000
2.11.3.29.0.00.02.2.11.01.1.03.07	Penyediaan Jasa Administrasi Keuangan	1.147.605.000	1.147.605.000	1.147.605.000
2.11.3.29.0.00.02.2.11.01.1.03.08	Penyediaan Jasa Kebersihan Kantor	2.178.796.000	2.178.796.000	2.178.796.000
2.11.3.29.0.00.02.2.11.01.1.03.10	Penyediaan Alat Tulis Kantor	189.103.000	189.103.000	189.103.000
2.11.3.29.0.00.02.2.11.01.1.03.11	Penyediaan Barang Cetak dan Penggandaan	116.597.000	116.597.000	116.597.000
2.11.3.29.0.00.02.2.11.01.1.03.12	Penyediaan Komponen Instalasi Listrik/Penerangan Bangunan Kantor	46.855.000	46.855.000	46.855.000
2.11.3.29.0.00.02.2.11.01.1.03.13	Penyediaan Peralatan dan Perlengkapan Kantor	169.306.000	169.306.000	169.306.000
2.11.3.29.0.00.02.2.11.01.1.03.14	Penyediaan Peralatan Rumah Tangga	49.301.000	49.301.000	49.301.000
2.11.3.29.0.00.02.2.11.01.1.03.15	Penyediaan Bahan Bacaan dan Peraturan Perundang-undangan	21.435.000	21.435.000	21.435.000
2.11.3.29.0.00.02.2.11.01.1.03.16	Penyediaan Bahan Logistik Kantor	74.696.000	74.696.000	74.696.000
2.11.3.29.0.00.02.2.11.01.1.03.17	Penyediaan Makanan dan Minuman	175.990.000	175.990.000	175.990.000
2.11.3.29.0.00.02.2.11.01.1.03.18	Rapat-rapat Kordinasi dan Konsultasi ke Luar Daerah	539.634.000	539.634.000	539.634.000
2.11.3.29.0.00.02.2.11.01.1.03.23	Pengadaan Perlengkapan Gedung Kantor	83.528.000	83.528.000	83.528.000
2.11.3.29.0.00.02.2.11.01.1.03.25	Pengadaan Peralatan Gedung Kantor	41.675.000	41.675.000	41.675.000
2.11.3.29.0.00.02.2.11.01.1.03.28	Pemeliharaan Rutin/Berkala Rumah Dinas	90.840.000	90.840.000	90.840.000
2.11.3.29.0.00.02.2.11.01.1.03.29	Pemeliharaan Rutin/Berkala Gedung Kantor	933.666.000	933.666.000	933.666.000
2.11.3.29.0.00.02.2.11.01.1.03.31	Pemeliharaan Rutin/Berkala Kendaraan Dinas/Operasional	1.241.177.000	1.241.177.000	1.241.177.000
2.11.3.29.0.00.02.2.11.01.1.03.32	Pemeliharaan Rutin/Berkala Perlengkapan Rumah Jabatan/Dinas	2.600.000	2.600.000	2.600.000
2.11.3.29.0.00.02.2.11.01.1.03.33	Pemeliharaan Rutin/Berkala Perlengkapan Gedung Kantor	107.609.000	107.609.000	107.609.000
2.11.3.29.0.00.02.2.11.01.1.03.35	Pemeliharaan Rutin/Berkala Peralatan Gedung Kantor	180.987.000	180.987.000	180.987.000

Kode	Uraian	Perubahan RKPD(Rp)	Perubahan PPAS(Rp)	Rancangan Perubahan APBD(Rp)
1	2	3	4	5
2.11.3.29.0.00.02.2.11.01.1.03.36	Pemeliharaan Rutin/Berkala Mebeleur	16.000.000	16.000.000	16.000.000
2.11.3.29.0.00.02.2.11.01.1.03.39	Rehabilitasi Sedang/Berat Rumah Gedung Kantor	630.619.000	630.619.000	630.619.000
2.11.3.29.0.00.02.2.11.01.1.04	Peningkatan Disiplin Dan Kapasitas Sumber Daya Aparatur	8.000.000	8.000.000	8.000.000
2.11.3.29.0.00.02.2.11.01.1.04.09	Pendidikan dan Pelatihan Formal	8.000.000	8.000.000	8.000.000
2.11.3.29.0.00.02.2.11.02	PROGRAM PERENCANAAN LINGKUNGAN HIDUP	463.575.000	463.575.000	463.575.000
2.11.3.29.0.00.02.2.11.02.1.01	Rencana Perlindungan Dan Pengelolaan Lingkungan Hidup (rpplh) Provinsi	463.575.000	463.575.000	463.575.000
2.11.3.29.0.00.02.2.11.02.1.01.01	Penyusunan dan Penetapan RPPLH Provinsi	208.011.000	208.011.000	208.011.000
2.11.3.29.0.00.02.2.11.02.1.01.02	Pengendalian Pelaksanaan RPPLH Provinsi	255.564.000	255.564.000	255.564.000
2.11.3.29.0.00.02.2.11.03	PROGRAM PENGENDALIAN PENCEMARAN DAN/ATAU KERUSAKAN LINGKUNGAN HIDUP	2.727.365.000	2.727.365.000	2.727.365.000
2.11.3.29.0.00.02.2.11.03.1.01	Pencegahan Pencemaran Dan/atau Kerusakan Lingkugan Hidup	2.727.365.000	2.727.365.000	2.727.365.000
2.11.3.29.0.00.02.2.11.03.1.01.01	Koordinasi, Sinkronisasi dan Pelaksanaan Pencegahan Pencemaran Lingkungan Hidup Dilaksanakan terhadap Media Tanah, Air, Udara dan Laut	2.644.901.000	2.644.901.000	2.644.901.000
2.11.3.29.0.00.02.2.11.03.1.01.02	Koordinasi, Sinkronisasi dan Pelaksanaan Pengendalian Emisi Gas Rumah Kaca, Mitigasi dan Adaptasi Perubahan Iklim	82.464.000	82.464.000	82.464.000
2.11.3.29.0.00.02.2.11.04	PROGRAM PENGELOLAAN KEANEKARAGAMAN HAYATI (KEHATI)	999.554.000	999.554.000	999.554.000
2.11.3.29.0.00.02.2.11.04.1.01	Pengelolaan Keanekaragaman Hayati Provinsi	999.554.000	999.554.000	999.554.000
2.11.3.29.0.00.02.2.11.04.1.01.01	Penyusunan dan Penetapan Rencana Pengelolaan Keanekaragaman Hayati	32.252.000	32.252.000	32.252.000
2.11.3.29.0.00.02.2.11.04.1.01.03	Pengelolaan Kebun Raya	814.892.000	814.892.000	814.892.000
2.11.3.29.0.00.02.2.11.04.1.01.04	Pengelolaan Ruang Terbuka Hijau (RTH)	152.410.000	152.410.000	152.410.000
2.11.3.29.0.00.02.2.11.06	PROGRAM PEMBINAAN DAN PENGAWASAN TERHADAP IZIN LINGKUNGAN DAN IZIN PERLINDUNGAN DAN PENGELOLAAN LINGKUNGAN HIDUP (PPLH)	379.727.000	379.727.000	379.727.000
2.11.3.29.0.00.02.2.11.06.1.01	Pembinaan Dan Pengawasan Izin Lingkungan Dan Izin Pplh Yang Diterbitkan Oleh Pemerintah Daerah Provinsi	379.727.000	379.727.000	379.727.000
2.11.3.29.0.00.02.2.11.06.1.01.01	Fasilitasi Pemenuhan Ketentuan dan Kewajiban Izin Lingkungan dan/atau Izin PPLH	189.637.000	189.637.000	189.637.000

Kode	Uraian	Perubahan RKP(Rp)	Perubahan PPAS(Rp)	Rancangan Perubahan APBD(Rp)
1	2	3	4	5
2.11.3.29.0.00.02.2.11.06.1.01.03	Pengawasan usaha dan/atau Kegiatan yang Izin Lingkungan Hidup, Izin PPLH yang Diterbitkan oleh Pemerintah Daerah Provinsi	190.090.000	190.090.000	190.090.000
2.11.3.29.0.00.02.2.11.08	PROGRAM PENINGKATAN PENDIDIKAN, PELATIHAN DAN PENYULUHAN LINGKUNGAN HIDUP UNTUK MASYARAKAT	819.608.000	819.608.000	819.608.000
2.11.3.29.0.00.02.2.11.08.1.01	Penyelenggaraan Pendidikan, Pelatihan, Dan Penyuluhan Lingkungan Hidup Untuk Lembaga Kemasyarakatan Tingkat Daerah Provinsi	819.608.000	819.608.000	819.608.000
2.11.3.29.0.00.02.2.11.08.1.01.01	Peningkatan Kapasitas dan Kompetensi Sumber Daya Manusia Bidang Lingkungan Hidup Untuk Lembaga Kemasyarakatan	255.608.000	255.608.000	255.608.000
2.11.3.29.0.00.02.2.11.08.1.01.02	Pendampingan Gerakan Peduli Lingkungan Hidup	564.000.000	564.000.000	564.000.000
2.11.3.29.0.00.02.2.11.10	PROGRAM PENANGANAN PENGADUAN LINGKUNGAN HIDUP	147.375.000	147.375.000	147.375.000
2.11.3.29.0.00.02.2.11.10.1.01	Penyelesaian Pengaduan Masyarakat Di Bidang Perlindungan Dan Pengelolaan Lingkungan Hidup (pplh) Provinsi	147.375.000	147.375.000	147.375.000
2.11.3.29.0.00.02.2.11.10.1.01.01	Pengelolaan Pengaduan Masyarakat terhadap PPLH Provinsi	147.375.000	147.375.000	147.375.000
2.11.3.29.0.00.02.2.11.11	PROGRAM PENGELOLAAN PERSAMPAHAN	644.186.000	644.186.000	644.186.000
2.11.3.29.0.00.02.2.11.11.1.01	Penanganan Sampah Di Tpa/tpst Regional	644.186.000	644.186.000	644.186.000
2.11.3.29.0.00.02.2.11.11.1.01.05	Koordinasi dan Sinkronisasi Penyediaan Prasarana dan Sarana Penanganan Sampah di TPA/TPST regional	644.186.000	644.186.000	644.186.000
2.11.3.29.0.00.02.2.11.03	PROGRAM PENGELOLAAN HUTAN	40.143.071.000	40.143.071.000	40.143.071.000
2.11.3.29.0.00.02.2.11.03.1.03	Pemanfaatan Hutan Di Kawasan Hutan Produksi Dan Hutan Lindung	232.574.000	232.574.000	232.574.000
2.11.3.29.0.00.02.2.11.03.1.03.01	Penyediaan Data dan Informasi Wilayah Usaha di Kawasan Hutan Produksi	61.781.000	61.781.000	61.781.000
2.11.3.29.0.00.02.2.11.03.1.03.04	Koordinasi dan Sinkronisasi Pengendalian Izin Usaha atau Kerjasama Pemanfaatan di Kawasan Hutan Produksi	170.793.000	170.793.000	170.793.000
2.11.3.29.0.00.02.2.11.03.1.04	Pelaksanaan Rehabilitasi Di Luar Kawasan Hutan Negara	38.990.616.000	38.990.616.000	38.990.616.000
2.11.3.29.0.00.02.2.11.03.1.04.01	Penyusunan Rencana Tahunan Rehabilitasi Lahan (RTnRL)	271.510.000	271.510.000	271.510.000
2.11.3.29.0.00.02.2.11.03.1.04.02	Pembangunan Hutan Rakyat di Luar Kawasan Hutan Negara	9.287.875.000	9.287.875.000	9.287.875.000

Kode	Uraian	Perubahan RKPD(Rp)	Perubahan PPAS(Rp)	Rancangan Perubahan APBD(Rp)
1	2	3	4	5
2.11.3.29.0.00.02.2.11.03.1.04.04	Pembangunan Penghijauan Lingkungan di Luar Kawasan Hutan Negara	3.061.306.000	3.061.306.000	3.061.306.000
2.11.3.29.0.00.02.2.11.03.1.04.05	Penerapan Teknik Konservasi Tanah Hutan dan Lahan	24.534.274.000	24.534.274.000	24.534.274.000
2.11.3.29.0.00.02.2.11.03.1.04.06	Pengembangan Perbenihan untuk Rehabilitasi Lahan	1.346.578.000	1.346.578.000	1.346.578.000
2.11.3.29.0.00.02.2.11.03.1.04.07	Pengembangan Teknologi Rehabilitasi Hutan dan Lahan	67.275.000	67.275.000	67.275.000
2.11.3.29.0.00.02.2.11.03.1.04.09	Pembinaan dan/atau Pengawasan dalam Rangka Pengembangan Rehabilitasi Lahan	421.798.000	421.798.000	421.798.000
2.11.3.29.0.00.02.2.11.03.1.05	Pelaksanaan Perlindungan Hutan Di Hutan Lindung Dan Hutan Produksi	155.825.000	155.825.000	155.825.000
2.11.3.29.0.00.02.2.11.03.1.05.04	Koordinasi, Sinkronisasi dan Pelaksanaan Perlindungan Hutan	155.825.000	155.825.000	155.825.000
2.11.3.29.0.00.02.2.11.03.1.07	Pelaksanaan Pengolahan Hasil Hutan Kayu Dengan Kapasitas Produksi <6000 M3/tahun	604.431.000	604.431.000	604.431.000
2.11.3.29.0.00.02.2.11.03.1.07.01	Rencana Pengolahan Hasil Hutan Kayu Dengan Kapasitas Produksi <6000 M3/Tahun	148.583.000	148.583.000	148.583.000
2.11.3.29.0.00.02.2.11.03.1.07.02	Pembinaan dan Pelaksanaan Pengolahan Hasil Hutan Kayu Dengan Kapasitas Produksi <6000 m3/Tahun	368.536.000	368.536.000	368.536.000
2.11.3.29.0.00.02.2.11.03.1.07.03	Fasilitasi Pemenuhan Komitmen Izin Usaha Industri Primer Hasil Hutan Kayu (IUIPHHK) dengan Kapasitas Produksi <6000 m3/Tahun melalui Sistem Pelayanan Perizinan Berusaha Terintegrasi secara Elektronik	87.312.000	87.312.000	87.312.000
2.11.3.29.0.00.02.2.11.03.1.09	Perbenihan Tanaman Hutan	159.625.000	159.625.000	159.625.000
2.11.3.29.0.00.02.2.11.03.1.09.01	Penetapan Pengadaan Benih dan Pengedar Benih dan/atau Bibit Terdaftar	80.280.000	80.280.000	80.280.000
2.11.3.29.0.00.02.2.11.03.1.09.02	Sertifikasi Sumber Benih	8.560.000	8.560.000	8.560.000
2.11.3.29.0.00.02.2.11.03.1.09.03	Sertifikasi Mutu Benih	17.112.000	17.112.000	17.112.000
2.11.3.29.0.00.02.2.11.03.1.09.04	Sertifikasi Mutu Bibit	30.000.000	30.000.000	30.000.000
2.11.3.29.0.00.02.2.11.03.1.09.05	Pengawasan Peredaran Benih dan/atau Bibit	23.673.000	23.673.000	23.673.000
2.11.3.29.0.00.02.2.11.04	PROGRAM KONSERVASI SUMBER DAYA ALAM HAYATI DAN EKOSISTEMNYA	1.458.413.000	1.458.413.000	1.458.413.000
2.11.3.29.0.00.02.2.11.04.1.01	Pengelolaan Taman Hutan Raya (tahura) Provinsi	877.970.000	877.970.000	877.970.000
2.11.3.29.0.00.02.2.11.04.1.01.01	Pencegahan, Penanggulangan dan Pembatasan Kerusakan Kawasan TAHURA	124.320.000	124.320.000	124.320.000
2.11.3.29.0.00.02.2.11.04.1.01.02	Pengamanan Kawasan TAHURA Provinsi	289.300.000	289.300.000	289.300.000
2.11.3.29.0.00.02.2.11.04.1.01.03	Pengawetan Tumbuhan, Satwa, serta Habitat TAHURA Provinsi	203.400.000	203.400.000	203.400.000

Kode	Uraian	Perubahan RKPD(Rp)	Perubahan PPAS(Rp)	Rancangan Perubahan APBD(Rp)
1	2	3	4	5
2.11.3.29.0.00.02.2.11.04.1.01.04	Pengawetan Koridor Hidupan Liar	47.820.000	47.820.000	47.820.000
2.11.3.29.0.00.02.2.11.04.1.01.05	Pemulihan Ekosistem atau Penutupan Kawasan sesuai Rencana Pengelolaan TAHURA Provinsi	51.660.000	51.660.000	51.660.000
2.11.3.29.0.00.02.2.11.04.1.01.06	Pemanfaatan Jasa lingkungan TAHURA Provinsi	4.046.000	4.046.000	4.046.000
2.11.3.29.0.00.02.2.11.04.1.01.07	Kerja Sama Penyelenggaraan TAHURA Provinsi	41.920.000	41.920.000	41.920.000
2.11.3.29.0.00.02.2.11.04.1.01.08	Penguatan Kapasitas dan Pemberdayaan Masyarakat di Sekitar TAHURA Provinsi	8.904.000	8.904.000	8.904.000
2.11.3.29.0.00.02.2.11.04.1.01.09	Pengelolaan Daerah Penyangga TAHURA Provinsi	106.600.000	106.600.000	106.600.000
2.11.3.29.0.00.02.2.11.04.1.02	Perlindungan Tumbuhan Dan Satwa Liar Yang Tidak Dilindungi Dan/atau Tidak Masuk Dalam Lampiran (appendix) Cites Untuk Kewenangan Daerah Provinsi	287.564.000	287.564.000	287.564.000
2.11.3.29.0.00.02.2.11.04.1.02.01	Pengendalian dan Pengawasan Tumbuhan dan Satwa Liar yang tidak Dilindungi dan/atau Tidak Masuk dalam Lampiran CITES	287.564.000	287.564.000	287.564.000
2.11.3.29.0.00.02.2.11.04.1.03	Pengelolaan Kawasan Bernilai Ekosistem Penting, Daerah Penyangga Kawasan Suaka Alam Dan Kawasan Pelestarian Alam	292.879.000	292.879.000	292.879.000
2.11.3.29.0.00.02.2.11.04.1.03.03	Perencanaan Pemanfaatan Ekosistem Lahan Basah	17.843.000	17.843.000	17.843.000
2.11.3.29.0.00.02.2.11.04.1.03.04	Pengendalian Kerusakan dan Pemeliharaan Ekosistem Lahan Basah	38.250.000	38.250.000	38.250.000
2.11.3.29.0.00.02.2.11.04.1.03.05	Penguatan Kapasitas dan Pemberdayaan Masyarakat di Kawasan Bernilai Ekosistem Penting Kewenangan Daerah Provinsi	64.199.000	64.199.000	64.199.000
2.11.3.29.0.00.02.2.11.04.1.03.06	Pengelolaan Daerah Penyangga di Kawasan Bernilai Ekosistem Penting Kewenangan Daerah Provinsi	172.587.000	172.587.000	172.587.000
2.11.3.29.0.00.02.2.11.05	PROGRAM PENDIDIKAN DAN PELATIHAN, PENYULUHAN DAN PEMBERDAYAAN MASYARAKAT DI BIDANG KEHUTANAN	8.988.373.000	8.988.373.000	8.988.373.000
2.11.3.29.0.00.02.2.11.05.1.01	Pelaksanaan Penyuluhan Kehutanan Provinsi Dan Pemberdayaan Masyarakat Di Bidang Kehutanan	8.988.373.000	8.988.373.000	8.988.373.000
2.11.3.29.0.00.02.2.11.05.1.01.01	Peningkatan Kapasitas dan Kompetensi Penyuluh Kehutanan dan SDM Bidang Kehutanan	1.945.097.000	1.945.097.000	1.945.097.000
2.11.3.29.0.00.02.2.11.05.1.01.02	Penguatan dan Pendampingan Kelembagaan Kelompok Tani Hutan	5.081.394.000	5.081.394.000	5.081.394.000
2.11.3.29.0.00.02.2.11.05.1.01.03	Penyiapan dan Pengembangan Perhutanan Sosial	1.961.882.000	1.961.882.000	1.961.882.000
2.11.3.29.0.00.02.2.11.06	PROGRAM PENGELOLAAN DAERAH ALIRAN SUNGAI (DAS)	518.320.000	518.320.000	518.320.000

Kode	Uraian	Perubahan RKPD(Rp)	Perubahan PPAS(Rp)	Rancangan Perubahan APBD(Rp)
1	2	3	4	5
2.11.3.29.0.00.02.2.11.06.1.01	Pelaksanaan Pengelolaan Das Lintas Daerah Kabupaten/kota Dan Dalam Daerah Kab/kota Dalam 1 (satu) Daerah Provinsi	518.320.000	518.320.000	518.320.000
2.11.3.29.0.00.02.2.11.06.1.01.01	Penyusunan dan Penetapan Rencana Pengelolaan DAS	18.407.000	18.407.000	18.407.000
2.11.3.29.0.00.02.2.11.06.1.01.02	Optimalisasi Fungsi dan Daya Dukung Wilayah DAS	30.278.000	30.278.000	30.278.000
2.11.3.29.0.00.02.2.11.06.1.01.04	Pemberdayaan Masyarakat Dalam Kegiatan Pengelolaan DAS	339.070.000	339.070.000	339.070.000
2.11.3.29.0.00.02.2.11.06.1.01.06	Peningkatan Koordinasi dan Sinkronisasi Pengelolaan DAS	130.565.000	130.565.000	130.565.000
2.13.2.12.0.00.03	Dinas Pemberdayaan Masyarakat Desa, Kependudukan dan Catatan Sipil	25.687.184.000	25.687.184.000	25.687.184.000
2.13.2.12.0.00.03.2	URUSAN PEMERINTAHAN WAJIB YANG TIDAK BERKAITAN DENGAN PELAYANAN DASAR	25.687.184.000	25.687.184.000	25.687.184.000
2.13.2.12.0.00.03.2.13	URUSAN PEMERINTAHAN BIDANG PEMBERDAYAAN MASYARAKAT DAN DESA	25.687.184.000	25.687.184.000	25.687.184.000
2.13.2.12.0.00.03.2.13.01	PROGRAM PENUNJANGURUSAN PEMERINTAHAN DAERAH	17.267.329.000	17.267.329.000	17.267.329.000
2.13.2.12.0.00.03.2.13.01.1.01	Perencanaan Dan Evaluasi Kinerja Perangkat Daerah	256.020.000	256.020.000	256.020.000
2.13.2.12.0.00.03.2.13.01.1.01.02	Penyusunan Program dan Kegiatan Perangkat Daerah dalam Dokumen Perencanaan	179.020.000	179.020.000	179.020.000
2.13.2.12.0.00.03.2.13.01.1.01.03	Penyusunan Dokumen Evaluasi Perangkat Daerah	77.000.000	77.000.000	77.000.000
2.13.2.12.0.00.03.2.13.01.1.02	Administrasi Keuangan	12.470.458.000	12.470.458.000	12.470.458.000
2.13.2.12.0.00.03.2.13.01.1.02.01	Penyediaan Gaji dan Tunjangan ASN	12.119.458.000	12.119.458.000	12.119.458.000
2.13.2.12.0.00.03.2.13.01.1.02.04	Penyusunan Akuntansi dan Pelaporan Keuangan	351.000.000	351.000.000	351.000.000
2.13.2.12.0.00.03.2.13.01.1.03	Administrasi Umum	4.540.851.000	4.540.851.000	4.540.851.000
2.13.2.12.0.00.03.2.13.01.1.03.01	Penyediaan Jasa Surat Menyurat	6.700.000	6.700.000	6.700.000
2.13.2.12.0.00.03.2.13.01.1.03.02	Penyediaan Jasa Komunikasi, Sumber Daya Air dan Listrik	728.600.000	728.600.000	728.600.000
2.13.2.12.0.00.03.2.13.01.1.03.03	Penyediaan Jasa Peralatan dan Perlengkapan Kantor	1.098.210.000	1.098.210.000	1.098.210.000
2.13.2.12.0.00.03.2.13.01.1.03.05	Penyediaan Jasa Jaminan Barang Milik Daerah	94.250.000	94.250.000	94.250.000
2.13.2.12.0.00.03.2.13.01.1.03.08	Penyediaan Jasa Kebersihan Kantor	407.900.000	407.900.000	407.900.000
2.13.2.12.0.00.03.2.13.01.1.03.13	Penyediaan Peralatan dan Perlengkapan Kantor	462.231.000	462.231.000	462.231.000
2.13.2.12.0.00.03.2.13.01.1.03.15	Penyediaan Bahan Bacaan dan Peraturan Perundang-undangan	144.250.000	144.250.000	144.250.000
2.13.2.12.0.00.03.2.13.01.1.03.17	Penyediaan Makanan dan Minuman	82.500.000	82.500.000	82.500.000

Kode	Uraian	Perubahan RKPD(Rp)	Perubahan PPAS(Rp)	Rancangan Perubahan APBD(Rp)
1	2	3	4	5
2.13.2.12.0.00.03.2.13.01.1.03.18	Rapat-rapat Kordinasi dan Konsultasi ke Luar Daerah	200.000.000	200.000.000	200.000.000
2.13.2.12.0.00.03.2.13.01.1.03.29	Pemeliharaan Rutin/Berkala Gedung Kantor	1.068.500.000	1.068.500.000	1.068.500.000
2.13.2.12.0.00.03.2.13.01.1.03.31	Pemeliharaan Rutin/Berkala Kendaraan Dinas/Operasional	174.950.000	174.950.000	174.950.000
2.13.2.12.0.00.03.2.13.01.1.03.33	Pemeliharaan Rutin/Berkala Perlengkapan Gedung Kantor	72.760.000	72.760.000	72.760.000
2.13.2.12.0.00.03.2.13.02	PROGRAM PENDAFTARAN PENDUDUK	760.000.000	760.000.000	760.000.000
2.13.2.12.0.00.03.2.13.02.1.01	Pelayanan Pendaftaran Kependudukan	760.000.000	760.000.000	760.000.000
2.13.2.12.0.00.03.2.13.02.1.01.03	Penataan Tata Kelola Pelaksanaan Pendaftaran Penduduk Skala Provinsi	760.000.000	760.000.000	760.000.000
2.13.2.12.0.00.03.2.13.03	PROGRAM PENCATATAN SIPIL	681.355.000	681.355.000	681.355.000
2.13.2.12.0.00.03.2.13.03.1.01	Pelayanan Pencatatan Sipil	681.355.000	681.355.000	681.355.000
2.13.2.12.0.00.03.2.13.03.1.01.04	Fasilitas Pelayanan Bidang Pencatatan Sipil di Kabupaten/Kota	681.355.000	681.355.000	681.355.000
2.13.2.12.0.00.03.2.13.04	PROGRAM PENGELOLAAN INFORMASI ADMINISTRASI KEPENDUDUKAN	770.000.000	770.000.000	770.000.000
2.13.2.12.0.00.03.2.13.04.1.02	Penyelenggaraan Urusan Administrasi Kependudukan Provinsi	770.000.000	770.000.000	770.000.000
2.13.2.12.0.00.03.2.13.04.1.02.05	Penyelenggaraan Pemanfaatan Data Kependudukan	770.000.000	770.000.000	770.000.000
2.13.2.12.0.00.03.2.13.02	PROGRAM PENATAAN DESA	1.972.500.000	1.972.500.000	1.972.500.000
2.13.2.12.0.00.03.2.13.02.1.01	Penatausahaan Penetapan Susunan Kelembagaan, Pengisian Jabatan, Dan Masa Jabatan Kepala Desa Adat Berdasarkan Hukum Adat	1.972.500.000	1.972.500.000	1.972.500.000
2.13.2.12.0.00.03.2.13.02.1.01.01	Identifikasi dan Inventarisasi Kesatuan Masyarakat Hukum Adat	519.500.000	519.500.000	519.500.000
2.13.2.12.0.00.03.2.13.02.1.01.02	Fasilitas Penataan Kesatuan Masyarakat Hukum Adat	523.000.000	523.000.000	523.000.000
2.13.2.12.0.00.03.2.13.02.1.01.03	Fasilitas Kelembagaan Desa Adat	930.000.000	930.000.000	930.000.000
2.13.2.12.0.00.03.2.13.03	PROGRAM PENINGKATAN KERJASAMA DESA	820.000.000	820.000.000	820.000.000
2.13.2.12.0.00.03.2.13.03.1.01	Fasilitas Kerja Sama Antardesa Yang Menjadi Kewenangan Provinsi	820.000.000	820.000.000	820.000.000
2.13.2.12.0.00.03.2.13.03.1.01.01	Fasilitas Kerja Sama antardesa Lintas Kabupaten/Kota	600.000.000	600.000.000	600.000.000
2.13.2.12.0.00.03.2.13.03.1.01.02	Fasilitas Kerja Sama Desa dengan Pihak Ketiga	220.000.000	220.000.000	220.000.000
2.13.2.12.0.00.03.2.13.05	PROGRAM PEMBERDAYAAN LEMBAGA KEMASYARAKATAN, LEMBAGA ADAT DAN MASYARAKAT HUKUM ADAT	3.416.000.000	3.416.000.000	3.416.000.000

Kode	Uraian	Perubahan RKPD(Rp)	Perubahan PPAS(Rp)	Rancangan Perubahan APBD(Rp)
1	2	3	4	5
2.13.2.12.0.00.03.2.13.05.1.01	Pemberdayaan Lembaga Kemasyarakatan Yang Bergerak Di Bidang Pemberdayaan Desa Dan Lembaga Adat Tingkat Daerah Provinsi Serta Pemberdayaan Masyarakat Hukum Adat Yang Masyarakat Pelakunya Hukum Adat Yang Sama Berada Di Lintas Daerah Kabupaten/kota	3.416.000.000	3.416.000.000	3.416.000.000
2.13.2.12.0.00.03.2.13.05.1.01.02	Kelembagaan Masyarakat Desa dan Masyarakat Hukum Adat	735.000.000	735.000.000	735.000.000
2.13.2.12.0.00.03.2.13.05.1.01.03	Peningkatan Kapasitas Kelembagaan	585.000.000	585.000.000	585.000.000
2.13.2.12.0.00.03.2.13.05.1.01.05	Fasilitasi Pengembangan Usaha Ekonomi Masyarakat	1.896.000.000	1.896.000.000	1.896.000.000
2.13.2.12.0.00.03.2.13.05.1.01.06	Fasilitasi Pemanfaatan Teknologi Tepat Guna	200.000.000	200.000.000	200.000.000
2.15.0.00.0.00.01	Dinas Perhubungan	204.612.865.000	204.112.865.000	204.112.865.000
2.15.0.00.0.00.01.2	URUSAN PEMERINTAHAN WAJIB YANG TIDAK BERKAITAN DENGAN PELAYANAN DASAR	204.612.865.000	204.112.865.000	204.112.865.000
2.15.0.00.0.00.01.2.15	URUSAN PEMERINTAHAN BIDANG PERHUBUNGAN	204.612.865.000	204.112.865.000	204.112.865.000
2.15.0.00.0.00.01.2.15.01	PROGRAM PENUNJANGURUSAN PEMERINTAHAN DAERAH	58.864.258.000	58.864.258.000	58.864.258.000
2.15.0.00.0.00.01.2.15.01.1.01	Perencanaan Dan Evaluasi Kinerja Perangkat Daerah	396.412.000	396.412.000	396.412.000
2.15.0.00.0.00.01.2.15.01.1.01.02	Penyusunan Program dan Kegiatan Perangkat Daerah dalam Dokumen Perencanaan	261.050.000	261.050.000	261.050.000
2.15.0.00.0.00.01.2.15.01.1.01.03	Penyusunan Dokumen Evaluasi Perangkat Daerah	135.362.000	135.362.000	135.362.000
2.15.0.00.0.00.01.2.15.01.1.02	Administrasi Keuangan	40.448.362.000	40.448.362.000	40.448.362.000
2.15.0.00.0.00.01.2.15.01.1.02.01	Penyediaan Gaji dan Tunjangan ASN	40.309.840.000	40.309.840.000	40.309.840.000
2.15.0.00.0.00.01.2.15.01.1.02.07	Penyusunan Laporan Keuangan Bulanan/Semesteran	138.522.000	138.522.000	138.522.000
2.15.0.00.0.00.01.2.15.01.1.03	Administrasi Umum	17.970.844.000	17.970.844.000	17.970.844.000
2.15.0.00.0.00.01.2.15.01.1.03.01	Penyediaan Jasa Surat Menyurat	8.193.000	8.193.000	8.193.000
2.15.0.00.0.00.01.2.15.01.1.03.02	Penyediaan Jasa Komunikasi, Sumber Daya Air dan Listrik	1.656.052.000	1.656.052.000	1.656.052.000
2.15.0.00.0.00.01.2.15.01.1.03.05	Penyediaan Jasa Jaminan Barang Milik Daerah	165.000.000	165.000.000	165.000.000
2.15.0.00.0.00.01.2.15.01.1.03.07	Penyediaan Jasa Administrasi Keuangan	10.698.906.000	10.698.906.000	10.698.906.000
2.15.0.00.0.00.01.2.15.01.1.03.08	Penyediaan Jasa Kebersihan Kantor	236.514.000	236.514.000	236.514.000
2.15.0.00.0.00.01.2.15.01.1.03.10	Penyediaan Alat Tulis Kantor	153.762.000	153.762.000	153.762.000
2.15.0.00.0.00.01.2.15.01.1.03.11	Penyediaan Barang Cetak dan Penggandaan	305.316.000	305.316.000	305.316.000

Kode	Uraian	Perubahan RKPD(Rp)	Perubahan PPAS(Rp)	Rancangan Perubahan APBD(Rp)
1	2	3	4	5
2.15.0.00.0.00.01.2.15.01.1.03.12	Penyediaan Komponen Instalasi Listrik/Penerangan Bangunan Kantor	111.504.000	111.504.000	111.504.000
2.15.0.00.0.00.01.2.15.01.1.03.13	Penyediaan Peralatan dan Perlengkapan Kantor	211.000.000	211.000.000	211.000.000
2.15.0.00.0.00.01.2.15.01.1.03.14	Penyediaan Peralatan Rumah Tangga	912.180.000	912.180.000	912.180.000
2.15.0.00.0.00.01.2.15.01.1.03.15	Penyediaan Bahan Bacaan dan Peraturan Perundang-undangan	22.690.000	22.690.000	22.690.000
2.15.0.00.0.00.01.2.15.01.1.03.17	Penyediaan Makanan dan Minuman	72.000.000	72.000.000	72.000.000
2.15.0.00.0.00.01.2.15.01.1.03.18	Rapat-rapat Kordinasi dan Konsultasi ke Luar Daerah	1.350.000.000	1.350.000.000	1.350.000.000
2.15.0.00.0.00.01.2.15.01.1.03.29	Pemeliharaan Rutin/Berkala Gedung Kantor	1.115.030.000	1.115.030.000	1.115.030.000
2.15.0.00.0.00.01.2.15.01.1.03.31	Pemeliharaan Rutin/Berkala Kendaraan Dinas/Operasional	556.464.000	556.464.000	556.464.000
2.15.0.00.0.00.01.2.15.01.1.03.35	Pemeliharaan Rutin/Berkala Peralatan Gedung Kantor	366.233.000	366.233.000	366.233.000
2.15.0.00.0.00.01.2.15.01.1.03.36	Pemeliharaan Rutin/Berkala Mebeleur	30.000.000	30.000.000	30.000.000
2.15.0.00.0.00.01.2.15.01.1.04	Peningkatan Disiplin Dan Kapasitas Sumber Daya Aparatur	48.640.000	48.640.000	48.640.000
2.15.0.00.0.00.01.2.15.01.1.04.09	Pendidikan dan Pelatihan Formal	48.640.000	48.640.000	48.640.000
2.15.0.00.0.00.01.2.15.02	PROGRAM PENYELENGGARAAN LALU LINTAS DAN ANGKUTAN JALAN (LLAJ)	118.788.387.000	118.288.387.000	118.288.387.000
2.15.0.00.0.00.01.2.15.02.1.01	Penetapan Rencana Induk Jaringan Llj Provinsi	391.644.000	391.644.000	391.644.000
2.15.0.00.0.00.01.2.15.02.1.01.01	Pelaksanaan Penyusunan Rencana Induk Jaringan LLAJ Provinsi	391.644.000	391.644.000	391.644.000
2.15.0.00.0.00.01.2.15.02.1.02	Penyediaan Perlengkapan Jalan Di Jalan Provinsi	15.789.528.000	15.789.528.000	15.789.528.000
2.15.0.00.0.00.01.2.15.02.1.02.02	Penyediaan Perlengkapan Jalan di Jalan Provinsi	13.051.628.000	13.051.628.000	13.051.628.000
2.15.0.00.0.00.01.2.15.02.1.02.04	Rehabilitasi dan Pemeliharaan Perlengkapan Jalan	2.737.900.000	2.737.900.000	2.737.900.000
2.15.0.00.0.00.01.2.15.02.1.03	Pengelolaan Terminal Penumpang Tipe B	12.081.008.000	11.581.008.000	11.581.008.000
2.15.0.00.0.00.01.2.15.02.1.03.02	Pembangunan Gedung Terminal	3.223.158.000	2.723.158.000	2.723.158.000
2.15.0.00.0.00.01.2.15.02.1.03.03	Pengembangan Sarana dan Prasarana Terminal	8.830.000.000	8.830.000.000	8.830.000.000
2.15.0.00.0.00.01.2.15.02.1.03.05	Peningkatan Kapasitas SDM Pengelola Terminal Tipe B	27.850.000	27.850.000	27.850.000
2.15.0.00.0.00.01.2.15.02.1.05	Pelaksanaan Manajemen Dan Rekayasa Lalu Lintas Untuk Jaringan Jalan Provinsi	176.207.000	176.207.000	176.207.000
2.15.0.00.0.00.01.2.15.02.1.05.03	Uji Coba dan Sosialisasi Pelaksanaan Manajemen dan Rekayasa Lalu Lintas untuk Jaringan Jalan Provinsi	59.646.000	59.646.000	59.646.000

Kode	Uraian	Perubahan RKPD(Rp)	Perubahan PPAS(Rp)	Rancangan Perubahan APBD(Rp)
1	2	3	4	5
2.15.0.00.0.00.01.2.15.02.1.05.04	Pengawasan dan Pengendalian Efektivitas Pelaksanaan Kebijakan untuk Jalan Provinsi	116.561.000	116.561.000	116.561.000
2.15.0.00.0.00.01.2.15.02.1.06	Persetujuan Hasil Analisis Dampak Lalu Lintas (andalalin) Untuk Jalan Provinsi	134.376.000	134.376.000	134.376.000
2.15.0.00.0.00.01.2.15.02.1.06.01	Penetapan Kebijakan Tata Kelola Andalalin	134.376.000	134.376.000	134.376.000
2.15.0.00.0.00.01.2.15.02.1.07	Audit Dan Inspeksi Keselamatan Llj Di Jalan	214.002.000	214.002.000	214.002.000
2.15.0.00.0.00.01.2.15.02.1.07.03	Pelaksanaan Inspeksi, Audit dan Pemantauan Terminal	110.041.000	110.041.000	110.041.000
2.15.0.00.0.00.01.2.15.02.1.07.05	Pelaksanaan Inspeksi, Audit dan Pemantauan Sistem Manajemen Keselamatan Perusahaan Angkutan Umum	103.961.000	103.961.000	103.961.000
2.15.0.00.0.00.01.2.15.02.1.08	Penyediaan Angkutan Umum Untuk Jasa Angkutan Orang Dan/atau Barang Antar Kota Dalam 1 (satu) Daerah Provinsi	89.325.115.000	89.325.115.000	89.325.115.000
2.15.0.00.0.00.01.2.15.02.1.08.01	Penyediaan Angkutan Umum untuk Jasa Angkutan Orang dan/atau Barang Antar Kota dalam 1 (Satu) Daerah Provinsi	86.858.617.000	86.858.617.000	86.858.617.000
2.15.0.00.0.00.01.2.15.02.1.08.02	Pengendalian dan Pengawasan Ketersediaan Angkutan Umum untuk Jasa Angkutan Orang dan/atau Barang Antar Kota dalam 1 (Satu) Provinsi	2.466.498.000	2.466.498.000	2.466.498.000
2.15.0.00.0.00.01.2.15.02.1.09	Penetapan Kawasan Perkotaan Untuk Pelayanan Angkutan Perkotaan Yang Melampaui Batas 1 (satu) Daerah Kabupaten/kota Dalam 1 (satu) Daerah Provinsi	228.956.000	228.956.000	228.956.000
2.15.0.00.0.00.01.2.15.02.1.09.01	Perumusan Kebijakan Penetapan Kawasan Perkotaan untuk Angkutan Perkotaan Kewenangan Provinsi	228.956.000	228.956.000	228.956.000
2.15.0.00.0.00.01.2.15.02.1.11	Penetapan Rencana Umum Jaringan Trayek Pedesaan Yang Melampaui 1 (satu) Daerah Kabupaten Dalam 1 (satu) Daerah Provinsi	32.800.000	32.800.000	32.800.000
2.15.0.00.0.00.01.2.15.02.1.11.02	Sosialisasi dan Uji Coba Pelaksanaan Kebijakan Rencana Umum Jaringan Trayek Pedesaan Kewenangan Provinsi	32.800.000	32.800.000	32.800.000
2.15.0.00.0.00.01.2.15.02.1.12	Penetapan Wilayah Operasi Angkutan Orang Dengan Menggunakan Taksi Dalam Kawasan Perkotaan Yang Wilayah Operasinya Melampaui Daerah Kabupaten/kota Dalam 1 (satu) Daerah Provinsi	51.276.000	51.276.000	51.276.000
2.15.0.00.0.00.01.2.15.02.1.12.02	Sosialisasi dan Uji Coba Pelaksanaan Kebijakan Penetapan Wilayah Operasi Angkutan Orang dengan Menggunakan Taksi dalam Kawasan Perkotaan Kewenangan Provinsi	51.276.000	51.276.000	51.276.000

Kode	Uraian	Perubahan RKP(Rp)	Perubahan PPAS(Rp)	Rancangan Perubahan APBD(Rp)
1	2	3	4	5
2.15.0.00.0.00.01.2.15.02.1.13	Penerbitan Izin Penyelenggaraan Angkutan Orang Dalam Trayek Lintas Daerah Kabupaten/kota Dalam 1 (satu) Daerah Provinsi	335.252.000	335.252.000	335.252.000
2.15.0.00.0.00.01.2.15.02.1.13.01	Fasilitasi Pemenuhan Persyaratan Perolehan Izin Penyelenggaraan Angkutan Orang dalam Trayek Kewenangan Provinsi dalam Sistem Pelayanan Perizinan Berusaha Terintegrasi Secara Elektronik	283.082.000	283.082.000	283.082.000
2.15.0.00.0.00.01.2.15.02.1.13.02	Koordinasi dan Sinkronisasi Pengawasan Pelaksanaan Izin Penyelenggaraan Angkutan Orang dalam Trayek Kewenangan Provinsi	52.170.000	52.170.000	52.170.000
2.15.0.00.0.00.01.2.15.02.1.14	Penerbitan Izin Penyelenggaraan Angkutan Taksi Yang Wilayah Operasinya Melampaui Lebih Dari 1 (satu) Daerah Kabupaten/kota Dalam 1 (satu) Daerah Provinsi	28.223.000	28.223.000	28.223.000
2.15.0.00.0.00.01.2.15.02.1.14.02	Koordinasi dan Sinkronisasi Pengawasan Pelaksanaan Izin Penyelenggaraan Angkutan Taksi yang Wilayah Operasinya Kewenangan Provinsi	28.223.000	28.223.000	28.223.000
2.15.0.00.0.00.01.2.15.03	PROGRAM PENGELOLAAN PELAYARAN	1.537.733.000	1.537.733.000	1.537.733.000
2.15.0.00.0.00.01.2.15.03.1.05	Penetapan Lintas Penyeberangan Dan Persetujuan Pengoperasian Untuk Kapal Yang Melayani Penyeberangan Lintas Pelabuhan Antar Daerah Kabupaten/kota Dalam 1 (satu) Daerah Provinsi	1.126.828.000	1.126.828.000	1.126.828.000
2.15.0.00.0.00.01.2.15.03.1.05.02	Pengendalian dan Pengawasan Jaringan Lintas Penyeberangan dan Persetujuan Pengoperasian Kapal Penyeberangan Lintas Pelabuhan Antar Daerah Kabupaten/Kota dalam Daerah Provinsi	1.126.828.000	1.126.828.000	1.126.828.000
2.15.0.00.0.00.01.2.15.03.1.06	Penerbitan Izin Usaha Jasa Terkait Berupa Bongkar Muat Barang, Jasa Pengurusan Transportasi, Angkutan Perairan Pelabuhan, Penyewaan Peralatan Angkutan Laut Atau Peralatan Jasa Terkait Dengan Angkutan Laut, Tally Mandiri, Dan Depo Peti Kemas	64.087.000	64.087.000	64.087.000
2.15.0.00.0.00.01.2.15.03.1.06.01	Fasilitasi Pemenuhan Persyaratan Perolehan Izin Usaha Jasa Terkait Berupa Bongkar Muat Barang, Jasa Pengurusan Transportasi, Angkutan Perairan Pelabuhan, Penyewaan Peralatan Angkutan Laut atau Peralatan Jasa Terkait dengan Angkutan Laut, Tally Mandiri, dan Depo Peti Kemas dalam Sistem Pelayanan Perizinan Berusaha Terintegrasi Secara Elektronik	64.087.000	64.087.000	64.087.000
2.15.0.00.0.00.01.2.15.03.1.10	Pembangunan Dan Penerbitan Izin Pelabuhan Sungai Dan Danau Yang Melayani Trayek Lintas Daerah Kabupaten/kota Dalam 1 (satu) Daerah Provinsi	236.628.000	236.628.000	236.628.000
2.15.0.00.0.00.01.2.15.03.1.10.02	Pembangunan Pelabuhan Sungai dan danau yang Melayani Trayek Lintas Daerah Kabupaten/Kota dalam 1 (Satu) Daerah Provinsi	200.000.000	200.000.000	200.000.000

Kode	Uraian	Perubahan RKPD(Rp)	Perubahan PPAS(Rp)	Rancangan Perubahan APBD(Rp)
1	2	3	4	5
2.15.0.00.0.00.01.2.15.03.1.10.04	Pengawasan Pengoperasian Pelabuhan Sungai dan danau yang Melayani Trayek Lintas Daerah Kabupaten/Kota dalam 1 (Satu) Daerah Provinsi	36.628.000	36.628.000	36.628.000
2.15.0.00.0.00.01.2.15.03.1.12	Penerbitan Izin Pengembangan Pelabuhan Untuk Pelabuhan Pengumpan Regional	110.190.000	110.190.000	110.190.000
2.15.0.00.0.00.01.2.15.03.1.12.01	Fasilitasi Pemenuhan Persyaratan Perolehan Izin Pengembangan Pelabuhan untuk Pelabuhan Pengumpan Regional dalam Sistem Pelayanan Perizinan Berusaha Terintegrasi Secara Elektronik	110.190.000	110.190.000	110.190.000
2.15.0.00.0.00.01.2.15.04	PROGRAM PENGELOLAAN PENERBANGAN	23.580.487.000	23.580.487.000	23.580.487.000
2.15.0.00.0.00.01.2.15.04.1.01	Penyelenggaraan Kebandarudaraan	23.580.487.000	23.580.487.000	23.580.487.000
2.15.0.00.0.00.01.2.15.04.1.01.04	Koordinasi dan Sinkronisasi dalam Penyediaan Aksesibilitas dan Utilitas Penunjang Kegiatan Bandar Udara	23.580.487.000	23.580.487.000	23.580.487.000
2.15.0.00.0.00.01.2.15.05	PROGRAM PENGELOLAAN PERKERETAAPIAN	1.842.000.000	1.842.000.000	1.842.000.000
2.15.0.00.0.00.01.2.15.05.1.01	Penetapan Rencana Induk Perkeretaapian	1.842.000.000	1.842.000.000	1.842.000.000
2.15.0.00.0.00.01.2.15.05.1.01.03	Pengendalian Perkeretaapian	1.842.000.000	1.842.000.000	1.842.000.000
2.16.0.00.0.00.01	Dinas Komunikasi dan Informatika	124.694.593.000	106.994.593.000	106.994.593.000
2.16.0.00.0.00.01.2	URUSAN PEMERINTAHAN WAJIB YANG TIDAK BERKAITAN DENGAN PELAYANAN DASAR	124.694.593.000	106.994.593.000	106.994.593.000
2.16.0.00.0.00.01.2.16	URUSAN PEMERINTAHAN BIDANG KOMUNIKASI DAN INFORMATIKA	124.694.593.000	106.994.593.000	106.994.593.000
2.16.0.00.0.00.01.2.16.01	PROGRAM PENUNJANGURUSAN PEMERINTAHAN DAERAH	25.167.000.000	25.167.000.000	25.167.000.000
2.16.0.00.0.00.01.2.16.01.1.01	Perencanaan Dan Evaluasi Kinerja Perangkat Daerah	733.250.000	733.250.000	733.250.000
2.16.0.00.0.00.01.2.16.01.1.01.01	Penyusunan Renstra dan Renja Perangkat Daerah	69.300.000	69.300.000	69.300.000
2.16.0.00.0.00.01.2.16.01.1.01.02	Penyusunan Program dan Kegiatan Perangkat Daerah dalam Dokumen Perencanaan	369.200.000	369.200.000	369.200.000
2.16.0.00.0.00.01.2.16.01.1.01.03	Penyusunan Dokumen Evaluasi Perangkat Daerah	137.650.000	137.650.000	137.650.000
2.16.0.00.0.00.01.2.16.01.1.01.04	Koordinasi dan Sinkronisasi Perencanaan Perangkat Daerah	81.250.000	81.250.000	81.250.000
2.16.0.00.0.00.01.2.16.01.1.01.05	Evaluasi Kinerja Perangkat Daerah	75.850.000	75.850.000	75.850.000
2.16.0.00.0.00.01.2.16.01.1.02	Administrasi Keuangan	15.869.372.000	15.869.372.000	15.869.372.000
2.16.0.00.0.00.01.2.16.01.1.02.01	Penyediaan Gaji dan Tunjangan ASN	15.679.372.000	15.679.372.000	15.679.372.000
2.16.0.00.0.00.01.2.16.01.1.02.04	Penyusunan Akuntansi dan Pelaporan Keuangan	70.000.000	70.000.000	70.000.000

Kode	Uraian	Perubahan RKPD(Rp)	Perubahan PPAS(Rp)	Rancangan Perubahan APBD(Rp)
1	2	3	4	5
2.16.0.00.0.00.01.2.16.01.1.02.05	Pengelolaan dan Penyiapan Bahan Tanggapan Pemeriksaan	100.000.000	100.000.000	100.000.000
2.16.0.00.0.00.01.2.16.01.1.02.07	Penyusunan Laporan Keuangan Bulanan/Semesteran	20.000.000	20.000.000	20.000.000
2.16.0.00.0.00.01.2.16.01.1.03	Administrasi Umum	8.325.878.000	8.325.878.000	8.325.878.000
2.16.0.00.0.00.01.2.16.01.1.03.01	Penyediaan Jasa Surat Menyurat	17.600.000	17.600.000	17.600.000
2.16.0.00.0.00.01.2.16.01.1.03.02	Penyediaan Jasa Komunikasi, Sumber Daya Air dan Listrik	675.115.000	675.115.000	675.115.000
2.16.0.00.0.00.01.2.16.01.1.03.03	Penyediaan Jasa Peralatan dan Perlengkapan Kantor	1.659.759.000	1.659.759.000	1.659.759.000
2.16.0.00.0.00.01.2.16.01.1.03.05	Penyediaan Jasa Jaminan Barang Milik Daerah	140.900.000	140.900.000	140.900.000
2.16.0.00.0.00.01.2.16.01.1.03.07	Penyediaan Jasa Administrasi Keuangan	507.250.000	507.250.000	507.250.000
2.16.0.00.0.00.01.2.16.01.1.03.08	Penyediaan Jasa Kebersihan Kantor	291.250.000	291.250.000	291.250.000
2.16.0.00.0.00.01.2.16.01.1.03.10	Penyediaan Alat Tulis Kantor	149.200.000	149.200.000	149.200.000
2.16.0.00.0.00.01.2.16.01.1.03.11	Penyediaan Barang Cetak dan Penggandaan	139.200.000	139.200.000	139.200.000
2.16.0.00.0.00.01.2.16.01.1.03.12	Penyediaan Komponen Instalasi Listrik/Penerangan Bangunan Kantor	35.000.000	35.000.000	35.000.000
2.16.0.00.0.00.01.2.16.01.1.03.13	Penyediaan Peralatan dan Perlengkapan Kantor	503.115.000	503.115.000	503.115.000
2.16.0.00.0.00.01.2.16.01.1.03.15	Penyediaan Bahan Bacaan dan Peraturan Perundang-undangan	12.000.000	12.000.000	12.000.000
2.16.0.00.0.00.01.2.16.01.1.03.16	Penyediaan Bahan Logistik Kantor	69.200.000	69.200.000	69.200.000
2.16.0.00.0.00.01.2.16.01.1.03.17	Penyediaan Makanan dan Minuman	285.000.000	285.000.000	285.000.000
2.16.0.00.0.00.01.2.16.01.1.03.18	Rapat-rapat Kordinasi dan Konsultasi ke Luar Daerah	600.000.000	600.000.000	600.000.000
2.16.0.00.0.00.01.2.16.01.1.03.23	Pengadaan Perlengkapan Gedung Kantor	100.000.000	100.000.000	100.000.000
2.16.0.00.0.00.01.2.16.01.1.03.29	Pemeliharaan Rutin/Berkala Gedung Kantor	2.462.889.000	2.462.889.000	2.462.889.000
2.16.0.00.0.00.01.2.16.01.1.03.31	Pemeliharaan Rutin/Berkala Kendaraan Dinas/Operasional	499.200.000	499.200.000	499.200.000
2.16.0.00.0.00.01.2.16.01.1.03.33	Pemeliharaan Rutin/Berkala Perlengkapan Gedung Kantor	15.000.000	15.000.000	15.000.000
2.16.0.00.0.00.01.2.16.01.1.03.35	Pemeliharaan Rutin/Berkala Peralatan Gedung Kantor	149.200.000	149.200.000	149.200.000
2.16.0.00.0.00.01.2.16.01.1.03.36	Pemeliharaan Rutin/Berkala Mebeleur	15.000.000	15.000.000	15.000.000
2.16.0.00.0.00.01.2.16.01.1.04	Peningkatan Disiplin Dan Kapasitas Sumber Daya Aparatur	238.500.000	238.500.000	238.500.000
2.16.0.00.0.00.01.2.16.01.1.04.09	Pendidikan dan Pelatihan Formal	238.500.000	238.500.000	238.500.000

Kode	Uraian	Perubahan RKPD(Rp)	Perubahan PPAS(Rp)	Rancangan Perubahan APBD(Rp)
1	2	3	4	5
2.16.0.00.0.00.01.2.16.02	PROGRAM PENGELOLAAN KOMUNIKASI PUBLIK	64.095.722.000	46.395.722.000	46.395.722.000
2.16.0.00.0.00.01.2.16.02.1.01	Pengelolaan Informasi Dan Komunikasi Publik Pemerintah Daerah Provinsi	64.095.722.000	46.395.722.000	46.395.722.000
2.16.0.00.0.00.01.2.16.02.1.01.02	Monitoring Opini dan Aspirasi Publik	928.240.000	928.240.000	928.240.000
2.16.0.00.0.00.01.2.16.02.1.01.03	Monitoring Informasi dan Penetapan Agenda Prioritas Komunikasi Pemerintah Daerah	1.776.698.000	1.776.698.000	1.776.698.000
2.16.0.00.0.00.01.2.16.02.1.01.04	Pengelolaan Konten dan Komunikasi Publik	4.960.035.000	4.960.035.000	4.960.035.000
2.16.0.00.0.00.01.2.16.02.1.01.05	Pengelolaan Media Komunikasi Publik	8.606.116.000	8.606.116.000	8.606.116.000
2.16.0.00.0.00.01.2.16.02.1.01.06	Pelayanan Informasi Publik	350.000.000	350.000.000	350.000.000
2.16.0.00.0.00.01.2.16.02.1.01.07	Layanan Hubungan Media	2.967.225.000	2.967.225.000	2.967.225.000
2.16.0.00.0.00.01.2.16.02.1.01.08	Kemitraan dengan Pemangku Kepentingan	3.484.360.000	3.484.360.000	3.484.360.000
2.16.0.00.0.00.01.2.16.02.1.01.09	Manajemen Komunikasi Krisis	34.522.505.000	16.822.505.000	16.822.505.000
2.16.0.00.0.00.01.2.16.02.1.01.10	Penguatan Kapasitas Sumber Daya Komunikasi Publik	264.948.000	264.948.000	264.948.000
2.16.0.00.0.00.01.2.16.02.1.01.11	Penguatan Tata Kelola Komisi Informasi di Daerah	1.750.000.000	1.750.000.000	1.750.000.000
2.16.0.00.0.00.01.2.16.02.1.01.12	Penyelenggaraan Hubungan Masyarakat, Media dan Kemitraan Komunitas	4.485.595.000	4.485.595.000	4.485.595.000
2.16.0.00.0.00.01.2.16.03	PROGRAM PENGELOLAAN APLIKASI INFORMATIKA	28.006.283.000	28.006.283.000	28.006.283.000
2.16.0.00.0.00.01.2.16.03.1.01	Pengelolaan Nama Domain Yang Telah Ditetapkan Oleh Pemerintah Pusat Dan Subdomain Di Lingkup Pemerintah Daerah Provinsi	10.013.234.000	10.013.234.000	10.013.234.000
2.16.0.00.0.00.01.2.16.03.1.01.01	Pendaftaran Nama Domain Pemerintah Provinsi	15.750.000	15.750.000	15.750.000
2.16.0.00.0.00.01.2.16.03.1.01.02	Penatalaksanaan dan Pengawasan Nama Domain dan Sub Domain dalam Penyelenggaraan Pemerintahan Daerah Provinsi	197.500.000	197.500.000	197.500.000
2.16.0.00.0.00.01.2.16.03.1.01.03	Penyelenggaraan Sistem Jaringan Intra Pemerintah Daerah	9.799.984.000	9.799.984.000	9.799.984.000
2.16.0.00.0.00.01.2.16.03.1.02	Pengelolaan E-government Di Lingkup Pemerintah Daerah Provinsi	17.993.049.000	17.993.049.000	17.993.049.000
2.16.0.00.0.00.01.2.16.03.1.02.01	Penatalaksanaan dan Pengawasan e-government dalam Penyelenggaraan Pemerintahan Daerah Provinsi	1.064.872.000	1.064.872.000	1.064.872.000
2.16.0.00.0.00.01.2.16.03.1.02.03	Pengelolaan Pusat Data Pemerintahan Daerah	9.202.431.000	9.202.431.000	9.202.431.000
2.16.0.00.0.00.01.2.16.03.1.02.06	Koordinasi dan Sinkronisasi Data dan Informasi Elektronik	325.000.000	325.000.000	325.000.000

Kode	Uraian	Perubahan RKP(Rp)	Perubahan PPAS(Rp)	Rancangan Perubahan APBD(Rp)
1	2	3	4	5
2.16.0.00.0.00.01.2.16.03.1.02.07	Pengembangan Aplikasi dan Proses Bisnis Pemerintahan Berbasis Elektronik	5.404.572.000	5.404.572.000	5.404.572.000
2.16.0.00.0.00.01.2.16.03.1.02.08	Penyelenggaraan Sistem Penghubung Layanan Pemerintah	955.519.000	955.519.000	955.519.000
2.16.0.00.0.00.01.2.16.03.1.02.09	Pengembangan dan Pengelolaan Ekosistem Provinsi Cerdas dan Kota Cerdas	841.455.000	841.455.000	841.455.000
2.16.0.00.0.00.01.2.16.03.1.02.10	Pengembangan dan Pengelolaan Sumber Daya Teknologi Informasi dan Komunikasi Pemerintah Daerah	199.200.000	199.200.000	199.200.000
2.16.0.00.0.00.01.2.16.02	PROGRAM PENYELENGGARAAN STATISTIK SEKTORAL	1.390.583.000	1.390.583.000	1.390.583.000
2.16.0.00.0.00.01.2.16.02.1.01	Penyelenggaraan Statistik Sektoral Di Lingkup Daerah Provinsi	1.390.583.000	1.390.583.000	1.390.583.000
2.16.0.00.0.00.01.2.16.02.1.01.01	Koordinasi dan Sinkronisasi Pengumpulan, Pengolahan, Analisis dan Diseminasi Data Statistik Sektoral	1.120.000.000	1.120.000.000	1.120.000.000
2.16.0.00.0.00.01.2.16.02.1.01.02	Peningkatan kapasitas SDM Pemda dalam Peningkatan Mutu Statistik Daerah yang Terintegrasi	270.583.000	270.583.000	270.583.000
2.16.0.00.0.00.01.2.16.02	PROGRAM PENYELENGGARAAN PERSANDIAN UNTUK PENGAMANAN INFORMASI	6.035.005.000	6.035.005.000	6.035.005.000
2.16.0.00.0.00.01.2.16.02.1.01	Penyelenggaraan Persandian Untuk Pengamanan Informasi Pemerintah Daerah Provinsi	2.819.992.000	2.819.992.000	2.819.992.000
2.16.0.00.0.00.01.2.16.02.1.01.01	Penetapan Kebijakan Tata Kelola Keamanan Informasi dan Jaring Komunikasi Sandi Pemerintah Daerah Provinsi	505.740.000	505.740.000	505.740.000
2.16.0.00.0.00.01.2.16.02.1.01.02	Pelaksanaan Analisis Kebutuhan dan Pengelolaan Sumber Daya Keamanan Informasi Pemerintah Daerah Provinsi	465.928.000	465.928.000	465.928.000
2.16.0.00.0.00.01.2.16.02.1.01.03	Pelaksanaan Keamanan Informasi Pemerintahan Daerah Provinsi Berbasis Elektronik dan Non Elektronik	266.200.000	266.200.000	266.200.000
2.16.0.00.0.00.01.2.16.02.1.01.04	Penyediaan Layanan Keamanan Informasi Pemerintah Daerah Provinsi	1.582.124.000	1.582.124.000	1.582.124.000
2.16.0.00.0.00.01.2.16.02.1.02	Penetapan Pola Hubungan Komunikasi Sandi Antar Perangkat Daerah Provinsi	3.215.013.000	3.215.013.000	3.215.013.000
2.16.0.00.0.00.01.2.16.02.1.02.01	Operasionalisasi Jaring Komunikasi Sandi Pemerintah Daerah Provinsi	3.215.013.000	3.215.013.000	3.215.013.000
2.17.0.00.0.00.01	Dinas Koperasi dan Usaha Kecil Menengah	50.116.411.000	50.116.411.000	50.116.411.000
2.17.0.00.0.00.01.2	URUSAN PEMERINTAHAN WAJIB YANG TIDAK BERKAITAN DENGAN PELAYANAN DASAR	50.116.411.000	50.116.411.000	50.116.411.000
2.17.0.00.0.00.01.2.17	URUSAN PEMERINTAHAN BIDANG KOPERASI, USAHA KECIL, DAN MENENGAH	50.116.411.000	50.116.411.000	50.116.411.000
2.17.0.00.0.00.01.2.17.01	PROGRAM PENUNJANGURUSAN PEMERINTAHAN DAERAH	22.507.238.000	22.507.238.000	22.507.238.000
2.17.0.00.0.00.01.2.17.01.1.01	Perencanaan Dan Evaluasi Kinerja Perangkat Daerah	1.224.235.000	1.224.235.000	1.224.235.000
2.17.0.00.0.00.01.2.17.01.1.01.01	Penyusunan Renstra dan Renja Perangkat Daerah	34.200.000	34.200.000	34.200.000
2.17.0.00.0.00.01.2.17.01.1.01.02	Penyusunan Program dan Kegiatan Perangkat Daerah dalam Dokumen Perencanaan	506.760.000	506.760.000	506.760.000

Kode	Uraian	Perubahan RKPD(Rp)	Perubahan PPAS(Rp)	Rancangan Perubahan APBD(Rp)
1	2	3	4	5
2.17.0.00.0.00.01.2.17.01.1.01.03	Penyusunan Dokumen Evaluasi Perangkat Daerah	318.730.000	318.730.000	318.730.000
2.17.0.00.0.00.01.2.17.01.1.01.04	Koordinasi dan Sinkronisasi Perencanaan Perangkat Daerah	314.205.000	314.205.000	314.205.000
2.17.0.00.0.00.01.2.17.01.1.01.05	Evaluasi Kinerja Perangkat Daerah	50.340.000	50.340.000	50.340.000
2.17.0.00.0.00.01.2.17.01.1.02	Administrasi Keuangan	14.452.442.000	14.452.442.000	14.452.442.000
2.17.0.00.0.00.01.2.17.01.1.02.01	Penyediaan Gaji dan Tunjangan ASN	14.204.622.000	14.204.622.000	14.204.622.000
2.17.0.00.0.00.01.2.17.01.1.02.02	Penyediaan Administrasi Pelaksanaan Tugas ASN	35.005.000	35.005.000	35.005.000
2.17.0.00.0.00.01.2.17.01.1.02.03	Penyiapan Bahan Pelaksanaan Verifikasi	139.930.000	139.930.000	139.930.000
2.17.0.00.0.00.01.2.17.01.1.02.04	Penyusunan Akuntansi dan Pelaporan Keuangan	42.000.000	42.000.000	42.000.000
2.17.0.00.0.00.01.2.17.01.1.02.05	Pengelolaan dan Penyiapan Bahan Tanggapan Pemeriksaan	7.680.000	7.680.000	7.680.000
2.17.0.00.0.00.01.2.17.01.1.02.07	Penyusunan Laporan Keuangan Bulanan/Semesteran	14.405.000	14.405.000	14.405.000
2.17.0.00.0.00.01.2.17.01.1.02.08	Penyusunan Pelaporan Prognosis Realisasi Anggaran	8.800.000	8.800.000	8.800.000
2.17.0.00.0.00.01.2.17.01.1.03	Administrasi Umum	6.823.461.000	6.823.461.000	6.823.461.000
2.17.0.00.0.00.01.2.17.01.1.03.01	Penyediaan Jasa Surat Menyurat	10.300.000	10.300.000	10.300.000
2.17.0.00.0.00.01.2.17.01.1.03.02	Penyediaan Jasa Komunikasi, Sumber Daya Air dan Listrik	863.372.000	863.372.000	863.372.000
2.17.0.00.0.00.01.2.17.01.1.03.03	Penyediaan Jasa Peralatan dan Perlengkapan Kantor	847.754.000	847.754.000	847.754.000
2.17.0.00.0.00.01.2.17.01.1.03.05	Penyediaan Jasa Jaminan Barang Milik Daerah	90.000.000	90.000.000	90.000.000
2.17.0.00.0.00.01.2.17.01.1.03.06	Penyediaan Jasa Pemeliharaan dan Perizinan Kendaraan Dinas/Operasional	23.000.000	23.000.000	23.000.000
2.17.0.00.0.00.01.2.17.01.1.03.07	Penyediaan Jasa Administrasi Keuangan	604.210.000	604.210.000	604.210.000
2.17.0.00.0.00.01.2.17.01.1.03.08	Penyediaan Jasa Kebersihan Kantor	1.022.505.000	1.022.505.000	1.022.505.000
2.17.0.00.0.00.01.2.17.01.1.03.09	Penyediaan Jasa Perbaikan Peralatan Kerja	75.750.000	75.750.000	75.750.000
2.17.0.00.0.00.01.2.17.01.1.03.10	Penyediaan Alat Tulis Kantor	113.000.000	113.000.000	113.000.000
2.17.0.00.0.00.01.2.17.01.1.03.11	Penyediaan Barang Cetak dan Penggandaan	39.700.000	39.700.000	39.700.000
2.17.0.00.0.00.01.2.17.01.1.03.12	Penyediaan Komponen Instalasi Listrik/Penerangan Bangunan Kantor	61.500.000	61.500.000	61.500.000
2.17.0.00.0.00.01.2.17.01.1.03.13	Penyediaan Peralatan dan Perlengkapan Kantor	738.300.000	738.300.000	738.300.000
2.17.0.00.0.00.01.2.17.01.1.03.15	Penyediaan Bahan Bacaan dan Peraturan Perundang-undangan	242.000.000	242.000.000	242.000.000

Kode	Uraian	Perubahan RKPD(Rp)	Perubahan PPAS(Rp)	Rancangan Perubahan APBD(Rp)
1	2	3	4	5
2.17.0.00.0.00.01.2.17.01.1.03.17	Penyediaan Makanan dan Minuman	80.000.000	80.000.000	80.000.000
2.17.0.00.0.00.01.2.17.01.1.03.18	Rapat-rapat Kordinasi dan Konsultasi ke Luar Daerah	825.490.000	825.490.000	825.490.000
2.17.0.00.0.00.01.2.17.01.1.03.26	Pengadaan Mebeleur	239.000.000	239.000.000	239.000.000
2.17.0.00.0.00.01.2.17.01.1.03.29	Pemeliharaan Rutin/Berkala Gedung Kantor	523.500.000	523.500.000	523.500.000
2.17.0.00.0.00.01.2.17.01.1.03.30	Pemeliharaan Rutin/Berkala Mobil Jabatan	48.080.000	48.080.000	48.080.000
2.17.0.00.0.00.01.2.17.01.1.03.31	Pemeliharaan Rutin/Berkala Kendaraan Dinas/Operasional	232.000.000	232.000.000	232.000.000
2.17.0.00.0.00.01.2.17.01.1.03.35	Pemeliharaan Rutin/Berkala Peralatan Gedung Kantor	144.000.000	144.000.000	144.000.000
2.17.0.00.0.00.01.2.17.01.1.04	Peningkatan Disiplin Dan Kapasitas Sumber Daya Aparatur	7.100.000	7.100.000	7.100.000
2.17.0.00.0.00.01.2.17.01.1.04.09	Pendidikan dan Pelatihan Formal	7.100.000	7.100.000	7.100.000
2.17.0.00.0.00.01.2.17.03	PROGRAM PENGAWASAN DAN PEMERIKSAAN KOPERASI	1.046.352.000	1.046.352.000	1.046.352.000
2.17.0.00.0.00.01.2.17.03.1.01	Pemeriksaan Dan Pengawasan Koperasi Yang Wilayah Keanggotaannya Lintas Daerah Kabupaten/kota Dalam 1 (satu) Daerah Provinsi	164.705.000	164.705.000	164.705.000
2.17.0.00.0.00.01.2.17.03.1.01.01	Meningkatkan Akuntabilitas, Kepercayaan, Kepatuhan, Kesenambungan, dan Memberikan Manfaat yang Sebesar-Besarnya ke pada Anggota dan Masyarakat	160.795.000	160.795.000	160.795.000
2.17.0.00.0.00.01.2.17.03.1.01.02	Peningkatan Kepatuhan Koperasi Terhadap Peraturan Perundang-Undangan dan Terbentuknya Koperasi yang Kuat, Sehat, Mandiri, Tangguh, serta Akuntabel	3.910.000	3.910.000	3.910.000
2.17.0.00.0.00.01.2.17.03.1.02	Pemeriksaan Dan Pengawasan Koperasi Simpan Pinjam/unit Simpan Pinjam Koperasi Yang Wilayah Keanggotaannya Lintas Daerah Kabupaten/kota Dalam 1 (satu) Daerah Provinsi	881.647.000	881.647.000	881.647.000
2.17.0.00.0.00.01.2.17.03.1.02.01	Meningkatkan Akuntabilitas, Kepercayaan, Kepatuhan, Kesenambungan, dan Memberikan Manfaat yang Sebesar-Besarnya ke pada Anggota dan Masyarakat	881.647.000	881.647.000	881.647.000
2.17.0.00.0.00.01.2.17.04	PROGRAM PENILAIAN KESEHATAN KSP/USP KOPERASI	959.800.000	959.800.000	959.800.000
2.17.0.00.0.00.01.2.17.04.1.01	Penilaian Kesehatan Koperasi Simpan Pinjam/unit Simpan Pinjam Koperasi Yang Wilayah Keanggotaannya Lintas Daerah Kabupaten/kota Dalam 1 (satu) Daerah Provinsi	959.800.000	959.800.000	959.800.000
2.17.0.00.0.00.01.2.17.04.1.01.01	Penilaian Permodalan, Kualitas Aktiva Produktif, Manajemen, Efisiensi, Likuiditas, Jatidiri Koperasi, Pertumbuhan dan Kemandirian Koperasi	124.740.000	124.740.000	124.740.000

Kode	Uraian	Perubahan RKPD(Rp)	Perubahan PPAS(Rp)	Rancangan Perubahan APBD(Rp)
1	2	3	4	5
2.17.0.00.0.00.01.2.17.04.1.01.02	Mengukur Tingkat Kesehatan Koperasi	835.060.000	835.060.000	835.060.000
2.17.0.00.0.00.01.2.17.05	PROGRAM PENDIDIKAN DAN LATIHAN PERKOPERASIAN	4.758.400.000	4.758.400.000	4.758.400.000
2.17.0.00.0.00.01.2.17.05.1.01	Pendidikan Dan Latihan Perkoperasian Bagi Koperasi Yang Wilayah Lintas Daerah Kabupaten/kota Dalam 1 (satu) Daerah Provinsi	4.758.400.000	4.758.400.000	4.758.400.000
2.17.0.00.0.00.01.2.17.05.1.01.01	Peningkatan Pemahaman dan Pengetahuan Perkoperasian serta Kapasitas dan Kompetensi SDM Koperasi	4.758.400.000	4.758.400.000	4.758.400.000
2.17.0.00.0.00.01.2.17.06	PROGRAM PEMBERDAYAAN DAN PERLINDUNGAN KOPERASI	7.198.562.000	7.198.562.000	7.198.562.000
2.17.0.00.0.00.01.2.17.06.1.01	Pemberdayaan Dan Perlindungan Koperasi Yang Keanggotaannya Lintas Daerah Kabupaten/kota Dalam 1 (satu) Daerah Provinsi	7.198.562.000	7.198.562.000	7.198.562.000
2.17.0.00.0.00.01.2.17.06.1.01.01	Perluasan Akses Pasar, Akses Pembiayaan, Penataan Manajemen, Standarisasi, dan Restrukturisasi Usaha	1.401.420.000	1.401.420.000	1.401.420.000
2.17.0.00.0.00.01.2.17.06.1.01.02	Peningkatan Produktivitas, Nilai Tambah, Akses Pasar, Akses Pembiayaan, Penguatan Kelembagaan, Penataan Manajemen, Standarisasi, dan Restrukturisasi Usaha	5.797.142.000	5.797.142.000	5.797.142.000
2.17.0.00.0.00.01.2.17.07	PROGRAM PEMBERDAYAAN USAHA MENENGAH, USAHA KECIL, DAN USAHA MIKRO (UMKM)	5.721.777.000	5.721.777.000	5.721.777.000
2.17.0.00.0.00.01.2.17.07.1.01	Pemberdayaan Usaha Kecil Yang Dilakukan Melalui Pendataan, Kemitraan, Kemudahan Perijinan, Penguatan Kelembagaan Dan Koordinasi Dengan Para Pemangku Kepentingan	5.721.777.000	5.721.777.000	5.721.777.000
2.17.0.00.0.00.01.2.17.07.1.01.01	Menumbuhkembangkan UMKM untuk Menjadi Usaha yang Tangguh dan Mandiri Sehingga dapat Meningkatkan Penciptaan Lapangan Kerja, Pemerataan Pendapatan, Pertumbuhan Ekonomi, dan Pengentasan Kemiskinan	5.721.777.000	5.721.777.000	5.721.777.000
2.17.0.00.0.00.01.2.17.08	PROGRAM PENGEMBANGAN UMKM	7.924.282.000	7.924.282.000	7.924.282.000
2.17.0.00.0.00.01.2.17.08.1.01	Pengembangan Usaha Kecil Dengan Orientasi Peningkatan Skala Usaha Menjadi Usaha Menengah	7.924.282.000	7.924.282.000	7.924.282.000
2.17.0.00.0.00.01.2.17.08.1.01.01	Produksi dan Pengolahan, Pemasaran, Sumber Daya Manusia, serta Desain dan Teknologi	7.924.282.000	7.924.282.000	7.924.282.000
2.18.0.00.0.00.01	Dinas Penanaman Modal dan Pelayanan Terpadu Satu Pintu	17.920.515.000	17.920.515.000	17.920.515.000
2.18.0.00.0.00.01.2	URUSAN PEMERINTAHAN WAJIB YANG TIDAK BERKAITAN DENGAN PELAYANAN DASAR	17.920.515.000	17.920.515.000	17.920.515.000

Kode	Uraian	Perubahan RKPD(Rp)	Perubahan PPAS(Rp)	Rancangan Perubahan APBD(Rp)
1	2	3	4	5
2.18.0.00.0.00.01.2.18	URUSAN PEMERINTAHAN BIDANG PENANAMAN MODAL	17.920.515.000	17.920.515.000	17.920.515.000
2.18.0.00.0.00.01.2.18.01	PROGRAM PENUNJANGURUSAN PEMERINTAHAN DAERAH	14.077.545.000	14.077.545.000	14.077.545.000
2.18.0.00.0.00.01.2.18.01.1.01	Perencanaan Dan Evaluasi Kinerja Perangkat Daerah	77.436.000	77.436.000	77.436.000
2.18.0.00.0.00.01.2.18.01.1.01.01	Penyusunan Renstra dan Renja Perangkat Daerah	23.115.000	23.115.000	23.115.000
2.18.0.00.0.00.01.2.18.01.1.01.02	Penyusunan Program dan Kegiatan Perangkat Daerah dalam Dokumen Perencanaan	9.785.000	9.785.000	9.785.000
2.18.0.00.0.00.01.2.18.01.1.01.03	Penyusunan Dokumen Evaluasi Perangkat Daerah	31.176.000	31.176.000	31.176.000
2.18.0.00.0.00.01.2.18.01.1.01.04	Koordinasi dan Sinkronisasi Perencanaan Perangkat Daerah	11.360.000	11.360.000	11.360.000
2.18.0.00.0.00.01.2.18.01.1.01.05	Evaluasi Kinerja Perangkat Daerah	2.000.000	2.000.000	2.000.000
2.18.0.00.0.00.01.2.18.01.1.02	Administrasi Keuangan	10.169.452.000	10.169.452.000	10.169.452.000
2.18.0.00.0.00.01.2.18.01.1.02.01	Penyediaan Gaji dan Tunjangan ASN	10.169.452.000	10.169.452.000	10.169.452.000
2.18.0.00.0.00.01.2.18.01.1.03	Administrasi Umum	3.808.887.000	3.808.887.000	3.808.887.000
2.18.0.00.0.00.01.2.18.01.1.03.01	Penyediaan Jasa Surat Menyurat	46.010.000	46.010.000	46.010.000
2.18.0.00.0.00.01.2.18.01.1.03.02	Penyediaan Jasa Komunikasi, Sumber Daya Air dan Listrik	668.041.000	668.041.000	668.041.000
2.18.0.00.0.00.01.2.18.01.1.03.03	Penyediaan Jasa Peralatan dan Perlengkapan Kantor	833.451.000	833.451.000	833.451.000
2.18.0.00.0.00.01.2.18.01.1.03.05	Penyediaan Jasa Jaminan Barang Milik Daerah	135.000.000	135.000.000	135.000.000
2.18.0.00.0.00.01.2.18.01.1.03.07	Penyediaan Jasa Administrasi Keuangan	288.420.000	288.420.000	288.420.000
2.18.0.00.0.00.01.2.18.01.1.03.08	Penyediaan Jasa Kebersihan Kantor	332.681.000	332.681.000	332.681.000
2.18.0.00.0.00.01.2.18.01.1.03.10	Penyediaan Alat Tulis Kantor	133.447.000	133.447.000	133.447.000
2.18.0.00.0.00.01.2.18.01.1.03.11	Penyediaan Barang Cetak dan Penggandaan	75.500.000	75.500.000	75.500.000
2.18.0.00.0.00.01.2.18.01.1.03.12	Penyediaan Komponen Instalasi Listrik/Penerangan Bangunan Kantor	37.087.000	37.087.000	37.087.000
2.18.0.00.0.00.01.2.18.01.1.03.14	Penyediaan Peralatan Rumah Tangga	93.542.000	93.542.000	93.542.000
2.18.0.00.0.00.01.2.18.01.1.03.15	Penyediaan Bahan Bacaan dan Peraturan Perundang-undangan	23.324.000	23.324.000	23.324.000
2.18.0.00.0.00.01.2.18.01.1.03.16	Penyediaan Bahan Logistik Kantor	22.695.000	22.695.000	22.695.000
2.18.0.00.0.00.01.2.18.01.1.03.17	Penyediaan Makanan dan Minuman	139.665.000	139.665.000	139.665.000
2.18.0.00.0.00.01.2.18.01.1.03.18	Rapat-rapat Kordinasi dan Konsultasi ke Luar Daerah	270.733.000	270.733.000	270.733.000

Kode	Uraian	Perubahan RKPD(Rp)	Perubahan PPAS(Rp)	Rancangan Perubahan APBD(Rp)
1	2	3	4	5
2.18.0.00.0.00.01.2.18.01.1.03.25	Pengadaan Peralatan Gedung Kantor	93.970.000	93.970.000	93.970.000
2.18.0.00.0.00.01.2.18.01.1.03.29	Pemeliharaan Rutin/Berkala Gedung Kantor	120.000.000	120.000.000	120.000.000
2.18.0.00.0.00.01.2.18.01.1.03.31	Pemeliharaan Rutin/Berkala Kendaraan Dinas/Operasional	329.900.000	329.900.000	329.900.000
2.18.0.00.0.00.01.2.18.01.1.03.33	Pemeliharaan Rutin/Berkala Perlengkapan Gedung Kantor	23.024.000	23.024.000	23.024.000
2.18.0.00.0.00.01.2.18.01.1.03.35	Pemeliharaan Rutin/Berkala Peralatan Gedung Kantor	142.397.000	142.397.000	142.397.000
2.18.0.00.0.00.01.2.18.01.1.04	Peningkatan Disiplin Dan Kapasitas Sumber Daya Aparatur	21.770.000	21.770.000	21.770.000
2.18.0.00.0.00.01.2.18.01.1.04.02	Pengadaan Pakaian Dinas Beserta Perlengkapannya	16.160.000	16.160.000	16.160.000
2.18.0.00.0.00.01.2.18.01.1.04.09	Pendidikan dan Pelatihan Formal	5.610.000	5.610.000	5.610.000
2.18.0.00.0.00.01.2.18.02	PROGRAM PENGEMBANGAN IKLIM PENANAMAN MODAL	306.911.000	306.911.000	306.911.000
2.18.0.00.0.00.01.2.18.02.1.01	Penetapan Pemberian Fasilitas/insentif Dibidang Penanaman Modal Yang Menjadi Kewenangan Daerah Provinsi	77.121.000	77.121.000	77.121.000
2.18.0.00.0.00.01.2.18.02.1.01.01	Penetapan Kebijakan Daerah dalam Pemberian Fasilitas/Insentif dan Kemudahan Penanaman Modal	77.121.000	77.121.000	77.121.000
2.18.0.00.0.00.01.2.18.02.1.02	Pembuatan Peta Potensi Investasi Provinsi	229.790.000	229.790.000	229.790.000
2.18.0.00.0.00.01.2.18.02.1.02.01	Penyusunan Rencana Umum Penanaman Modal Daerah Provinsi	35.500.000	35.500.000	35.500.000
2.18.0.00.0.00.01.2.18.02.1.02.02	Penyediaan Peta Potensi dan Peluang Usaha Provinsi	194.290.000	194.290.000	194.290.000
2.18.0.00.0.00.01.2.18.03	PROGRAM PROMOSI PENANAMAN MODAL	994.837.000	994.837.000	994.837.000
2.18.0.00.0.00.01.2.18.03.1.01	Penyelenggaraan Promosi Penanaman Modal Yang Menjadi Kewenangan Daerah Provinsi	994.837.000	994.837.000	994.837.000
2.18.0.00.0.00.01.2.18.03.1.01.01	Penyusunan Strategi Promosi Penanaman Modal Kewenangan Provinsi	365.557.000	365.557.000	365.557.000
2.18.0.00.0.00.01.2.18.03.1.01.02	Pelaksanaan Kegiatan Promosi Penanaman Modal Kewenangan Provinsi	629.280.000	629.280.000	629.280.000
2.18.0.00.0.00.01.2.18.04	PROGRAM PELAYANAN PENANAMAN MODAL	1.175.795.000	1.175.795.000	1.175.795.000
2.18.0.00.0.00.01.2.18.04.1.01	Penanaman Modal Yang Ruang Lingkupnya Lintas Daerah Kabupaten/kota	191.155.000	191.155.000	191.155.000
2.18.0.00.0.00.01.2.18.04.1.01.03	Penyediaan Layanan Konsultasi dan Pengelolaan Pengaduan Masyarakat terhadap Pelayanan Terpadu Perizinan dan Nonperizinan	191.155.000	191.155.000	191.155.000
2.18.0.00.0.00.01.2.18.04.1.02	Penanaman Modal Yang Menurut Ketentuan Peraturan Perundangan-undangan Menjadi Kewenangan Daerah Provinsi	984.640.000	984.640.000	984.640.000

Kode	Uraian	Perubahan RKPD(Rp)	Perubahan PPAS(Rp)	Rancangan Perubahan APBD(Rp)
1	2	3	4	5
2.18.0.00.0.00.01.2.18.04.1.02.01	Penyediaan Pelayanan Terpadu Perizinan dan Nonperizinan Berbasis Sistem Pelayanan Perizinan Berusaha Terintegrasi Secara Elektronik	919.355.000	919.355.000	919.355.000
2.18.0.00.0.00.01.2.18.04.1.02.02	Pemantauan Pemenuhan Komitmen Perizinan dan Nonperizinan Penanaman Modal	65.285.000	65.285.000	65.285.000
2.18.0.00.0.00.01.2.18.05	PROGRAM PENGENDALIAN PELAKSANAAN PENANAMAN MODAL	895.743.000	895.743.000	895.743.000
2.18.0.00.0.00.01.2.18.05.1.01	Pengendalian Pelaksanaan Penanaman Modal Yang Menjadi Kewenangan Daerah Provinsi	895.743.000	895.743.000	895.743.000
2.18.0.00.0.00.01.2.18.05.1.01.01	Koordinasi dan Sinkronisasi Pemantauan Pelaksanaan Penanaman Modal	195.124.000	195.124.000	195.124.000
2.18.0.00.0.00.01.2.18.05.1.01.02	Koordinasi dan Sinkronisasi Pembinaan Pelaksanaan Penanaman Modal	430.170.000	430.170.000	430.170.000
2.18.0.00.0.00.01.2.18.05.1.01.03	Koordinasi dan Sinkronisasi Pengawasan Pelaksanaan Penanaman Modal	270.449.000	270.449.000	270.449.000
2.18.0.00.0.00.01.2.18.06	PROGRAM PENGELOLAAN DATA DAN SISTEM INFORMASI PENANAMAN MODAL	469.684.000	469.684.000	469.684.000
2.18.0.00.0.00.01.2.18.06.1.01	Urusan Pengelolaan Data Dan Informasi Perizinan Dan Nonperizinan Penanaman Modal Yang Terintegrasi Pada Tingkat Daerah Provinsi	469.684.000	469.684.000	469.684.000
2.18.0.00.0.00.01.2.18.06.1.01.01	Pengolahan, Penyajian dan Pemanfaatan Data dan Informasi Perizinan dan Nonperizinan berbasis Sistem Pelayanan Perizinan Berusaha Terintegrasi secara Elektronik	469.684.000	469.684.000	469.684.000
2.19.3.26.0.00.02	Dinas Kepemudaan, Olahraga dan Pariwisata	262.910.421.000	262.910.421.000	262.910.421.000
2.19.3.26.0.00.02.2	URUSAN PEMERINTAHAN WAJIB YANG TIDAK BERKAITAN DENGAN PELAYANAN DASAR	262.910.421.000	262.910.421.000	262.910.421.000
2.19.3.26.0.00.02.2.19	URUSAN PEMERINTAHAN BIDANG KEPEMUDAAN DAN OLAHRAGA	262.910.421.000	262.910.421.000	262.910.421.000
2.19.3.26.0.00.02.2.19.01	PROGRAM PENUNJANGURUSAN PEMERINTAHAN DAERAH	41.473.927.000	41.473.927.000	41.473.927.000
2.19.3.26.0.00.02.2.19.01.1.01	Perencanaan Dan Evaluasi Kinerja Perangkat Daerah	733.520.000	733.520.000	733.520.000
2.19.3.26.0.00.02.2.19.01.1.01.02	Penyusunan Program dan Kegiatan Perangkat Daerah dalam Dokumen Perencanaan	546.670.000	546.670.000	546.670.000
2.19.3.26.0.00.02.2.19.01.1.01.03	Penyusunan Dokumen Evaluasi Perangkat Daerah	186.850.000	186.850.000	186.850.000
2.19.3.26.0.00.02.2.19.01.1.02	Administrasi Keuangan	24.884.688.000	24.884.688.000	24.884.688.000
2.19.3.26.0.00.02.2.19.01.1.02.01	Penyediaan Gaji dan Tunjangan ASN	24.884.688.000	24.884.688.000	24.884.688.000
2.19.3.26.0.00.02.2.19.01.1.03	Administrasi Umum	15.804.219.000	15.804.219.000	15.804.219.000
2.19.3.26.0.00.02.2.19.01.1.03.01	Penyediaan Jasa Surat Menyurat	26.601.000	26.601.000	26.601.000
2.19.3.26.0.00.02.2.19.01.1.03.02	Penyediaan Jasa Komunikasi, Sumber Daya Air dan Listrik	3.082.400.000	3.082.400.000	3.082.400.000

Kode	Uraian	Perubahan RKPD(Rp)	Perubahan PPAS(Rp)	Rancangan Perubahan APBD(Rp)
1	2	3	4	5
2.19.3.26.0.00.02.2.19.01.1.03.03	Penyediaan Jasa Peralatan dan Perlengkapan Kantor	3.508.400.000	3.508.400.000	3.508.400.000
2.19.3.26.0.00.02.2.19.01.1.03.05	Penyediaan Jasa Jaminan Barang Milik Daerah	325.000.000	325.000.000	325.000.000
2.19.3.26.0.00.02.2.19.01.1.03.07	Penyediaan Jasa Administrasi Keuangan	2.689.405.000	2.689.405.000	2.689.405.000
2.19.3.26.0.00.02.2.19.01.1.03.08	Penyediaan Jasa Kebersihan Kantor	3.437.952.000	3.437.952.000	3.437.952.000
2.19.3.26.0.00.02.2.19.01.1.03.10	Penyediaan Alat Tulis Kantor	89.310.000	89.310.000	89.310.000
2.19.3.26.0.00.02.2.19.01.1.03.11	Penyediaan Barang Cetak dan Penggandaan	90.000.000	90.000.000	90.000.000
2.19.3.26.0.00.02.2.19.01.1.03.12	Penyediaan Komponen Instalasi Listrik/Penerangan Bangunan Kantor	130.000.000	130.000.000	130.000.000
2.19.3.26.0.00.02.2.19.01.1.03.13	Penyediaan Peralatan dan Perlengkapan Kantor	161.000.000	161.000.000	161.000.000
2.19.3.26.0.00.02.2.19.01.1.03.14	Penyediaan Peralatan Rumah Tangga	2.040.000	2.040.000	2.040.000
2.19.3.26.0.00.02.2.19.01.1.03.15	Penyediaan Bahan Bacaan dan Peraturan Perundang-undangan	50.000.000	50.000.000	50.000.000
2.19.3.26.0.00.02.2.19.01.1.03.17	Penyediaan Makanan dan Minuman	235.000.000	235.000.000	235.000.000
2.19.3.26.0.00.02.2.19.01.1.03.18	Rapat-rapat Kordinasi dan Konsultasi ke Luar Daerah	836.000.000	836.000.000	836.000.000
2.19.3.26.0.00.02.2.19.01.1.03.27	Pemeliharaan Rutin/Berkala Rumah Jabatan	10.000.000	10.000.000	10.000.000
2.19.3.26.0.00.02.2.19.01.1.03.29	Pemeliharaan Rutin/Berkala Gedung Kantor	305.000.000	305.000.000	305.000.000
2.19.3.26.0.00.02.2.19.01.1.03.30	Pemeliharaan Rutin/Berkala Mobil Jabatan	120.000.000	120.000.000	120.000.000
2.19.3.26.0.00.02.2.19.01.1.03.31	Pemeliharaan Rutin/Berkala Kendaraan Dinas/Operasional	242.200.000	242.200.000	242.200.000
2.19.3.26.0.00.02.2.19.01.1.03.33	Pemeliharaan Rutin/Berkala Perlengkapan Gedung Kantor	274.411.000	274.411.000	274.411.000
2.19.3.26.0.00.02.2.19.01.1.03.35	Pemeliharaan Rutin/Berkala Peralatan Gedung Kantor	14.500.000	14.500.000	14.500.000
2.19.3.26.0.00.02.2.19.01.1.03.39	Rehabilitasi Sedang/Berat Rumah Gedung Kantor	175.000.000	175.000.000	175.000.000
2.19.3.26.0.00.02.2.19.01.1.04	Peningkatan Disiplin Dan Kapasitas Sumber Daya Aparatur	51.500.000	51.500.000	51.500.000
2.19.3.26.0.00.02.2.19.01.1.04.09	Pendidikan dan Pelatihan Formal	51.500.000	51.500.000	51.500.000
2.19.3.26.0.00.02.2.19.02	PROGRAM PENGEMBANGAN KAPASITAS DAYA SAING KEPEMUDAAN	23.621.330.000	23.621.330.000	23.621.330.000
2.19.3.26.0.00.02.2.19.02.1.01	Penyadaran, Pemberdayaan, Dan Pengembangan Pemuda Dan Kepemudaan Kewenangan Provinsi	10.632.317.000	10.632.317.000	10.632.317.000

Kode	Uraian	Perubahan RKPD(Rp)	Perubahan PPAS(Rp)	Rancangan Perubahan APBD(Rp)
1	2	3	4	5
2.19.3.26.0.00.02.2.19.02.1.01.01	Koordinasi, Sinkronisasi dan Penyelenggaraan Peningkatan Kapasitas Daya Saing Pemuda Pelopor Provinsi	6.674.455.000	6.674.455.000	6.674.455.000
2.19.3.26.0.00.02.2.19.02.1.01.02	Koordinasi, Sinkronisasi dan Penyelenggaraan Peningkatan Kapasitas Daya Saing Wirausaha Muda Provinsi	1.643.862.000	1.643.862.000	1.643.862.000
2.19.3.26.0.00.02.2.19.02.1.01.03	Koordinasi, Sinkronisasi dan Penyelenggaraan Peningkatan Kapasitas Daya Saing Pemuda Kader Provinsi	1.399.000.000	1.399.000.000	1.399.000.000
2.19.3.26.0.00.02.2.19.02.1.01.04	Penyelenggaraan Seleksi dan Pelatihan Pasukan Pengibar Bendera	915.000.000	915.000.000	915.000.000
2.19.3.26.0.00.02.2.19.02.1.02	Pemberdayaan Dan Pengembangan Organisasi Kepemudaan Tingkat Daerah Provinsi	12.989.013.000	12.989.013.000	12.989.013.000
2.19.3.26.0.00.02.2.19.02.1.02.01	Koordinasi, Sinkronisasi dan Pelaksanaan Pemberdayaan Pemuda atau Organisasi Kepemudaan melalui Kemitraan dengan Dunia Usaha	200.000.000	200.000.000	200.000.000
2.19.3.26.0.00.02.2.19.02.1.02.02	Peningkatan Kapasitas Organisasi Kepemudaan Provinsi	12.789.013.000	12.789.013.000	12.789.013.000
2.19.3.26.0.00.02.2.19.03	PROGRAM PENGEMBANGAN DAYA SAING KEOLAHRAGAAN	174.672.846.000	174.672.846.000	174.672.846.000
2.19.3.26.0.00.02.2.19.03.1.01	Pembinaan Dan Pengembangan Olahraga Pendidikan Pada Jenjang Pendidikan Yang Menjadi Kewenangan Daerah Provinsi	64.173.000.000	64.173.000.000	64.173.000.000
2.19.3.26.0.00.02.2.19.03.1.01.03	Koordinasi, Sinkronisasi dan Pelaksanaan Penyediaan Sarana dan Prasarana Olahraga Provinsi	64.173.000.000	64.173.000.000	64.173.000.000
2.19.3.26.0.00.02.2.19.03.1.02	Penyelenggaraan Kejuaraan Olahraga	5.947.243.000	5.947.243.000	5.947.243.000
2.19.3.26.0.00.02.2.19.03.1.02.01	Penyelenggaraan Kejuaraan Olahraga Multi Event dan Single Event Tingkat Provinsi	5.254.057.000	5.254.057.000	5.254.057.000
2.19.3.26.0.00.02.2.19.03.1.02.03	Partisipasi dan Keikutsertaan dalam Penyelenggaraan Kejuaraan dalam Multi Event dan Single Event	693.186.000	693.186.000	693.186.000
2.19.3.26.0.00.02.2.19.03.1.03	Pembinaan Dan Pengembangan Olahraga Prestasi	101.471.178.000	101.471.178.000	101.471.178.000
2.19.3.26.0.00.02.2.19.03.1.03.02	Pemusatan Latihan Daerah, Ilmu Pengetahuan dan Teknologi Keolahragaan (Sport Science)	7.572.991.000	7.572.991.000	7.572.991.000
2.19.3.26.0.00.02.2.19.03.1.03.03	Pembinaan dan Pengembangan Atlet Berprestasi Provinsi	93.898.187.000	93.898.187.000	93.898.187.000
2.19.3.26.0.00.02.2.19.03.1.04	Pembinaan Dan Pengembangan Organisasi Olahraga	3.081.425.000	3.081.425.000	3.081.425.000
2.19.3.26.0.00.02.2.19.03.1.04.01	Standardisasi Organisasi Keolahragaan	2.129.492.000	2.129.492.000	2.129.492.000
2.19.3.26.0.00.02.2.19.03.1.04.02	Pengembangan Organisasi Keolahragaan	751.933.000	751.933.000	751.933.000
2.19.3.26.0.00.02.2.19.03.1.04.03	Peningkatan Kerjasama Organisasi Keolahragaan Provinsi dengan Lembaga Terkait	200.000.000	200.000.000	200.000.000

Kode	Uraian	Perubahan RKPD(Rp)	Perubahan PPAS(Rp)	Rancangan Perubahan APBD(Rp)
1	2	3	4	5
2.19.3.26.0.00.02.2.19.02	PROGRAM PENINGKATAN DAYA TARIK DESTINASI PARIWISATA	12.354.469.000	12.354.469.000	12.354.469.000
2.19.3.26.0.00.02.2.19.02.1.01	Pengelolaan Daya Tarik Wisata Provinsi	1.977.198.000	1.977.198.000	1.977.198.000
2.19.3.26.0.00.02.2.19.02.1.01.03	Pengembangan Daya Tarik Wisata Unggulan Provinsi	1.977.198.000	1.977.198.000	1.977.198.000
2.19.3.26.0.00.02.2.19.02.1.02	Pengelolaan Kawasan Strategis Pariwisata Provinsi	9.627.387.000	9.627.387.000	9.627.387.000
2.19.3.26.0.00.02.2.19.02.1.02.02	Perencanaan Kawasan Strategis Pariwisata Provinsi	1.108.345.000	1.108.345.000	1.108.345.000
2.19.3.26.0.00.02.2.19.02.1.02.03	Pengembangan Kawasan Strategis Pariwisata Provinsi	8.519.042.000	8.519.042.000	8.519.042.000
2.19.3.26.0.00.02.2.19.02.1.04	Penetapan Tanda Daftar Usaha Pariwisata Lintas Daerah Kabupaten/kota Dalam 1 (satu) Daerah Provinsi	749.884.000	749.884.000	749.884.000
2.19.3.26.0.00.02.2.19.02.1.04.02	Penerbitan Tanda Daftar Usaha Pariwisata Lintas Daerah Kabupten/Kota	749.884.000	749.884.000	749.884.000
2.19.3.26.0.00.02.2.19.03	PROGRAM PEMASARAN PARIWISATA	6.538.653.000	6.538.653.000	6.538.653.000
2.19.3.26.0.00.02.2.19.03.1.01	Pemasaran Pariwisata Dalam Dan Luar Negeri Daya Tarik, Destinasi Dan Kawasan Strategis Pariwisata Provinsi	6.538.653.000	6.538.653.000	6.538.653.000
2.19.3.26.0.00.02.2.19.03.1.01.01	Penguatan Promosi Melalui Media Cetak, Elektronik, dan Media Lainnya Baik dalam dan Luar Negeri	2.168.400.000	2.168.400.000	2.168.400.000
2.19.3.26.0.00.02.2.19.03.1.01.02	Fasilitasi Kegiatan Pemasaran Pariwisata Baik dalam dan Luar Negeri Bagi Industri Pariwisata Provinsi	3.025.756.000	3.025.756.000	3.025.756.000
2.19.3.26.0.00.02.2.19.03.1.01.03	Penyediaan Data dan Penyebaran Informasi Pariwisata Provinsi, Baik dalam dan Luar Negeri	1.344.497.000	1.344.497.000	1.344.497.000
2.19.3.26.0.00.02.2.19.04	PROGRAM PENGEMBANGAN EKONOMI KREATIF MELALUI PEMANFAATAN DAN PERLINDUNGAN HAK KEKAYAAN INTELEKTUAL	113.400.000	113.400.000	113.400.000
2.19.3.26.0.00.02.2.19.04.1.01	Penyediaan Sarana Dan Prasarana Kota Kreatif	113.400.000	113.400.000	113.400.000
2.19.3.26.0.00.02.2.19.04.1.01.01	Layanan Penyediaan Sarana dan Prasarana Kota Kreatif	113.400.000	113.400.000	113.400.000
2.19.3.26.0.00.02.2.19.05	PROGRAM PENGEMBANGAN SUMBER DAYA PARIWISATA DAN EKONOMI KREATIF	4.135.796.000	4.135.796.000	4.135.796.000
2.19.3.26.0.00.02.2.19.05.1.01	Pelaksanaan Peningkatan Kapasitas Sumber Daya Manusia Pariwisata Dan Ekonomi Kreatif Tingkat Lanjutan	4.135.796.000	4.135.796.000	4.135.796.000
2.19.3.26.0.00.02.2.19.05.1.01.01	Pengembangan Kompetensi SDM Pariwisata dan Ekonomi Kreatif Tingkat Lanjutan	1.867.176.000	1.867.176.000	1.867.176.000
2.19.3.26.0.00.02.2.19.05.1.01.02	Peningkatan Peran serta Masyarakat dalam Pengembangan Kemitraan Pariwisata	543.500.000	543.500.000	543.500.000
2.19.3.26.0.00.02.2.19.05.1.01.08	Fasilitasi Proses Kreasi, Produksi, Distribusi Konsumsi dan Konservasi Ekonomi Kreatif	656.645.000	656.645.000	656.645.000

Kode	Uraian	Perubahan RKPD(Rp)	Perubahan PPAS(Rp)	Rancangan Perubahan APBD(Rp)
1	2	3	4	5
2.19.3.26.0.00.02.2.19.05.1.01.09	Fasilitasi Pengembangan Kompetensi Sumber Daya Manusia Ekonomi Kreatif	1.068.475.000	1.068.475.000	1.068.475.000
2.23.2.24.0.00.02	Dinas Kearsipan dan Perpustakaan	31.735.978.000	31.735.978.000	31.735.978.000
2.23.2.24.0.00.02.2	URUSAN PEMERINTAHAN WAJIB YANG TIDAK BERKAITAN DENGAN PELAYANAN DASAR	31.735.978.000	31.735.978.000	31.735.978.000
2.23.2.24.0.00.02.2.23	URUSAN PEMERINTAHAN BIDANG PERPUSTAKAAN	31.735.978.000	31.735.978.000	31.735.978.000
2.23.2.24.0.00.02.2.23.01	PROGRAM PENUNJANGURUSAN PEMERINTAHAN DAERAH	28.816.805.000	28.816.805.000	28.816.805.000
2.23.2.24.0.00.02.2.23.01.1.01	Perencanaan Dan Evaluasi Kinerja Perangkat Daerah	152.500.000	152.500.000	152.500.000
2.23.2.24.0.00.02.2.23.01.1.01.01	Penyusunan Renstra dan Renja Perangkat Daerah	51.500.000	51.500.000	51.500.000
2.23.2.24.0.00.02.2.23.01.1.01.02	Penyusunan Program dan Kegiatan Perangkat Daerah dalam Dokumen Perencanaan	10.000.000	10.000.000	10.000.000
2.23.2.24.0.00.02.2.23.01.1.01.03	Penyusunan Dokumen Evaluasi Perangkat Daerah	45.000.000	45.000.000	45.000.000
2.23.2.24.0.00.02.2.23.01.1.01.04	Koordinasi dan Sinkronisasi Perencanaan Perangkat Daerah	40.000.000	40.000.000	40.000.000
2.23.2.24.0.00.02.2.23.01.1.01.05	Evaluasi Kinerja Perangkat Daerah	6.000.000	6.000.000	6.000.000
2.23.2.24.0.00.02.2.23.01.1.02	Administrasi Keuangan	23.739.240.000	23.739.240.000	23.739.240.000
2.23.2.24.0.00.02.2.23.01.1.02.01	Penyediaan Gaji dan Tunjangan ASN	23.739.240.000	23.739.240.000	23.739.240.000
2.23.2.24.0.00.02.2.23.01.1.03	Administrasi Umum	4.915.195.000	4.915.195.000	4.915.195.000
2.23.2.24.0.00.02.2.23.01.1.03.01	Penyediaan Jasa Surat Menyurat	20.000.000	20.000.000	20.000.000
2.23.2.24.0.00.02.2.23.01.1.03.02	Penyediaan Jasa Komunikasi, Sumber Daya Air dan Listrik	1.150.000.000	1.150.000.000	1.150.000.000
2.23.2.24.0.00.02.2.23.01.1.03.03	Penyediaan Jasa Peralatan dan Perlengkapan Kantor	8.640.000	8.640.000	8.640.000
2.23.2.24.0.00.02.2.23.01.1.03.05	Penyediaan Jasa Jaminan Barang Milik Daerah	126.802.000	126.802.000	126.802.000
2.23.2.24.0.00.02.2.23.01.1.03.07	Penyediaan Jasa Administrasi Keuangan	208.000.000	208.000.000	208.000.000
2.23.2.24.0.00.02.2.23.01.1.03.08	Penyediaan Jasa Kebersihan Kantor	1.944.147.000	1.944.147.000	1.944.147.000
2.23.2.24.0.00.02.2.23.01.1.03.10	Penyediaan Alat Tulis Kantor	89.666.000	89.666.000	89.666.000
2.23.2.24.0.00.02.2.23.01.1.03.11	Penyediaan Barang Cetak dan Penggandaan	92.407.000	92.407.000	92.407.000
2.23.2.24.0.00.02.2.23.01.1.03.12	Penyediaan Komponen Instalasi Listrik/Penerangan Bangunan Kantor	16.000.000	16.000.000	16.000.000
2.23.2.24.0.00.02.2.23.01.1.03.13	Penyediaan Peralatan dan Perlengkapan Kantor	3.000.000	3.000.000	3.000.000
2.23.2.24.0.00.02.2.23.01.1.03.14	Penyediaan Peralatan Rumah Tangga	5.000.000	5.000.000	5.000.000

Kode	Uraian	Perubahan RKPD(Rp)	Perubahan PPAS(Rp)	Rancangan Perubahan APBD(Rp)
1	2	3	4	5
2.23.2.24.0.00.02.2.23.01.1.03.15	Penyediaan Bahan Bacaan dan Peraturan Perundang-undangan	13.500.000	13.500.000	13.500.000
2.23.2.24.0.00.02.2.23.01.1.03.16	Penyediaan Bahan Logistik Kantor	5.000.000	5.000.000	5.000.000
2.23.2.24.0.00.02.2.23.01.1.03.17	Penyediaan Makanan dan Minuman	93.120.000	93.120.000	93.120.000
2.23.2.24.0.00.02.2.23.01.1.03.18	Rapat-rapat Kordinasi dan Konsultasi ke Luar Daerah	197.959.000	197.959.000	197.959.000
2.23.2.24.0.00.02.2.23.01.1.03.25	Pengadaan Peralatan Gedung Kantor	64.410.000	64.410.000	64.410.000
2.23.2.24.0.00.02.2.23.01.1.03.29	Pemeliharaan Rutin/Berkala Gedung Kantor	146.498.000	146.498.000	146.498.000
2.23.2.24.0.00.02.2.23.01.1.03.31	Pemeliharaan Rutin/Berkala Kendaraan Dinas/Operasional	305.233.000	305.233.000	305.233.000
2.23.2.24.0.00.02.2.23.01.1.03.33	Pemeliharaan Rutin/Berkala Perlengkapan Gedung Kantor	378.213.000	378.213.000	378.213.000
2.23.2.24.0.00.02.2.23.01.1.03.35	Pemeliharaan Rutin/Berkala Peralatan Gedung Kantor	47.600.000	47.600.000	47.600.000
2.23.2.24.0.00.02.2.23.01.1.04	Peningkatan Disiplin Dan Kapasitas Sumber Daya Aparatur	9.870.000	9.870.000	9.870.000
2.23.2.24.0.00.02.2.23.01.1.04.09	Pendidikan dan Pelatihan Formal	9.870.000	9.870.000	9.870.000
2.23.2.24.0.00.02.2.23.02	PROGRAM PEMBINAAN PERPUSTAKAAN	2.005.916.000	2.005.916.000	2.005.916.000
2.23.2.24.0.00.02.2.23.02.1.01	Pengelolaan Perpustakaan Tingkat Daerah Provinsi	1.838.801.000	1.838.801.000	1.838.801.000
2.23.2.24.0.00.02.2.23.02.1.01.01	Pengembangan dan Pemeliharaan Layanan Perpustakaan Elektronik	204.768.000	204.768.000	204.768.000
2.23.2.24.0.00.02.2.23.02.1.01.02	Pengembangan Perpustakaan di Tingkat Daerah Provinsi	59.573.000	59.573.000	59.573.000
2.23.2.24.0.00.02.2.23.02.1.01.03	Pengembangan Kekhasan Koleksi Perpustakaan Daerah Tingkat Provinsi	20.556.000	20.556.000	20.556.000
2.23.2.24.0.00.02.2.23.02.1.01.06	Peningkatan Kapasitas Tenaga Perpustakaan dan Pustakawan Tingkat Daerah Provinsi	55.632.000	55.632.000	55.632.000
2.23.2.24.0.00.02.2.23.02.1.01.07	Pengembangan Layanan Perpustakaan Rujukan Tingkat Daerah Provinsi	1.262.120.000	1.262.120.000	1.262.120.000
2.23.2.24.0.00.02.2.23.02.1.01.08	Pengembangan Perpustakaan Deposit	115.389.000	115.389.000	115.389.000
2.23.2.24.0.00.02.2.23.02.1.01.09	Pengelolaan dan Pengembangan Bahan Pustaka	120.763.000	120.763.000	120.763.000
2.23.2.24.0.00.02.2.23.02.1.02	Pembudayaan Gemar Membaca Tingkat Daerah Provinsi	167.115.000	167.115.000	167.115.000
2.23.2.24.0.00.02.2.23.02.1.02.01	Sosialisasi Budaya Baca dan Literasi pada Satuan Pendidikan Tingkat Menengah dan Pendidikan Khusus serta Masyarakat	148.311.000	148.311.000	148.311.000
2.23.2.24.0.00.02.2.23.02.1.02.04	Pengembangan Literasi Berbasis Inklusi Sosial	18.804.000	18.804.000	18.804.000
2.23.2.24.0.00.02.2.23.02	PROGRAM PENGELOLAAN ARSIP	727.857.000	727.857.000	727.857.000

Kode	Uraian	Perubahan RKPD(Rp)	Perubahan PPAS(Rp)	Rancangan Perubahan APBD(Rp)
1	2	3	4	5
2.23.2.24.0.00.02.2.23.02.1.02	Pengelolaan Arsip Statis Daerah Provinsi	391.105.000	391.105.000	391.105.000
2.23.2.24.0.00.02.2.23.02.1.02.02	Akusisi, pengolahan, preservasi dan akses arsip statis	391.105.000	391.105.000	391.105.000
2.23.2.24.0.00.02.2.23.02.1.03	Pengelolaan Simpul Jaringan Dalam Sistem Informasi Kearsipan Nasional Tingkat Provinsi	336.752.000	336.752.000	336.752.000
2.23.2.24.0.00.02.2.23.02.1.03.02	Pemberdayaan Kapasitas Unit Kearsipan dan Lembaga Kearsipan Daerah Provinsi	336.752.000	336.752.000	336.752.000
2.23.2.24.0.00.02.2.23.04	PROGRAM PERIZINAN PENGGUNAAN ARSIP	185.400.000	185.400.000	185.400.000
2.23.2.24.0.00.02.2.23.04.1.01	Pelayanan Izin Penggunaan Arsip Yang Bersifat Tertutup Di Daerah Provinsi	185.400.000	185.400.000	185.400.000
2.23.2.24.0.00.02.2.23.04.1.01.01	Penyusunan dan Penerapan SOP Penggunaan Arsip yang Bersifat Tertutup	87.347.000	87.347.000	87.347.000
2.23.2.24.0.00.02.2.23.04.1.01.02	Penyediaan Daftar dan Penetapan Izin Penggunaan Arsip yang Bersifat Tertutup	98.053.000	98.053.000	98.053.000
3.25.0.00.0.00.01	Dinas Kelautan dan Perikanan	142.242.398.000	142.242.398.000	142.242.398.000
3.25.0.00.0.00.01.3	URUSAN PEMERINTAHAN PILIHAN	142.242.398.000	142.242.398.000	142.242.398.000
3.25.0.00.0.00.01.3.25	URUSAN PEMERINTAHAN BIDANG KELAUTAN DAN PERIKANAN	142.242.398.000	142.242.398.000	142.242.398.000
3.25.0.00.0.00.01.3.25.01	PROGRAM PENUNJANGURUSAN PEMERINTAHAN DAERAH	43.295.299.000	43.295.299.000	43.295.299.000
3.25.0.00.0.00.01.3.25.01.1.01	Perencanaan Dan Evaluasi Kinerja Perangkat Daerah	500.620.000	500.620.000	500.620.000
3.25.0.00.0.00.01.3.25.01.1.01.01	Penyusunan Renstra dan Renja Perangkat Daerah	40.000.000	40.000.000	40.000.000
3.25.0.00.0.00.01.3.25.01.1.01.02	Penyusunan Program dan Kegiatan Perangkat Daerah dalam Dokumen Perencanaan	120.420.000	120.420.000	120.420.000
3.25.0.00.0.00.01.3.25.01.1.01.04	Koordinasi dan Sinkronisasi Perencanaan Perangkat Daerah	87.000.000	87.000.000	87.000.000
3.25.0.00.0.00.01.3.25.01.1.01.05	Evaluasi Kinerja Perangkat Daerah	253.200.000	253.200.000	253.200.000
3.25.0.00.0.00.01.3.25.01.1.02	Administrasi Keuangan	35.349.758.000	35.349.758.000	35.349.758.000
3.25.0.00.0.00.01.3.25.01.1.02.01	Penyediaan Gaji dan Tunjangan ASN	35.289.538.000	35.289.538.000	35.289.538.000
3.25.0.00.0.00.01.3.25.01.1.02.06	Penyusunan Laporan Capaian Kinerja dan Ikhtisar Realisasi Kinerja SKPD	55.220.000	55.220.000	55.220.000
3.25.0.00.0.00.01.3.25.01.1.02.07	Penyusunan Laporan Keuangan Bulanan/Semesteran	5.000.000	5.000.000	5.000.000
3.25.0.00.0.00.01.3.25.01.1.03	Administrasi Umum	7.434.921.000	7.434.921.000	7.434.921.000
3.25.0.00.0.00.01.3.25.01.1.03.01	Penyediaan Jasa Surat Menyurat	56.108.000	56.108.000	56.108.000
3.25.0.00.0.00.01.3.25.01.1.03.02	Penyediaan Jasa Komunikasi, Sumber Daya Air dan Listrik	2.361.946.000	2.361.946.000	2.361.946.000
3.25.0.00.0.00.01.3.25.01.1.03.05	Penyediaan Jasa Jaminan Barang Milik Daerah	125.000.000	125.000.000	125.000.000

Kode	Uraian	Perubahan RKPD(Rp)	Perubahan PPAS(Rp)	Rancangan Perubahan APBD(Rp)
1	2	3	4	5
3.25.0.00.0.00.01.3.25.01.1.03.06	Penyediaan Jasa Pemeliharaan dan Perizinan Kendaraan Dinas/Operasional	150.000.000	150.000.000	150.000.000
3.25.0.00.0.00.01.3.25.01.1.03.07	Penyediaan Jasa Administrasi Keuangan	906.800.000	906.800.000	906.800.000
3.25.0.00.0.00.01.3.25.01.1.03.08	Penyediaan Jasa Kebersihan Kantor	450.000.000	450.000.000	450.000.000
3.25.0.00.0.00.01.3.25.01.1.03.10	Penyediaan Alat Tulis Kantor	71.730.000	71.730.000	71.730.000
3.25.0.00.0.00.01.3.25.01.1.03.11	Penyediaan Barang Cetak dan Penggandaan	57.180.000	57.180.000	57.180.000
3.25.0.00.0.00.01.3.25.01.1.03.12	Penyediaan Komponen Instalasi Listrik/Penerangan Bangunan Kantor	77.630.000	77.630.000	77.630.000
3.25.0.00.0.00.01.3.25.01.1.03.13	Penyediaan Peralatan dan Perlengkapan Kantor	558.837.000	558.837.000	558.837.000
3.25.0.00.0.00.01.3.25.01.1.03.14	Penyediaan Peralatan Rumah Tangga	61.599.000	61.599.000	61.599.000
3.25.0.00.0.00.01.3.25.01.1.03.15	Penyediaan Bahan Bacaan dan Peraturan Perundang-undangan	17.600.000	17.600.000	17.600.000
3.25.0.00.0.00.01.3.25.01.1.03.17	Penyediaan Makanan dan Minuman	125.750.000	125.750.000	125.750.000
3.25.0.00.0.00.01.3.25.01.1.03.18	Rapat-rapat Kordinasi dan Konsultasi ke Luar Daerah	451.641.000	451.641.000	451.641.000
3.25.0.00.0.00.01.3.25.01.1.03.26	Pengadaan Mebeleur	50.000.000	50.000.000	50.000.000
3.25.0.00.0.00.01.3.25.01.1.03.29	Pemeliharaan Rutin/Berkala Gedung Kantor	409.350.000	409.350.000	409.350.000
3.25.0.00.0.00.01.3.25.01.1.03.31	Pemeliharaan Rutin/Berkala Kendaraan Dinas/Operasional	382.100.000	382.100.000	382.100.000
3.25.0.00.0.00.01.3.25.01.1.03.33	Pemeliharaan Rutin/Berkala Perlengkapan Gedung Kantor	57.650.000	57.650.000	57.650.000
3.25.0.00.0.00.01.3.25.01.1.03.35	Pemeliharaan Rutin/Berkala Peralatan Gedung Kantor	50.000.000	50.000.000	50.000.000
3.25.0.00.0.00.01.3.25.01.1.03.39	Rehabilitasi Sedang/Berat Rumah Gedung Kantor	1.014.000.000	1.014.000.000	1.014.000.000
3.25.0.00.0.00.01.3.25.01.1.04	Peningkatan Disiplin Dan Kapasitas Sumber Daya Aparatur	10.000.000	10.000.000	10.000.000
3.25.0.00.0.00.01.3.25.01.1.04.09	Pendidikan dan Pelatihan Formal	10.000.000	10.000.000	10.000.000
3.25.0.00.0.00.01.3.25.02	PROGRAM PENGELOLAAN KELAUTAN, PESISIR DAN PULAU-PULAU KECIL	7.382.821.000	7.382.821.000	7.382.821.000
3.25.0.00.0.00.01.3.25.02.1.01	Pengelolaan Ruang Laut Sampai Dengan 12 Mil Di Luar Minyak Dan Gas Bumi	1.704.321.000	1.704.321.000	1.704.321.000
3.25.0.00.0.00.01.3.25.02.1.01.02	Pengelolaan Kawasan Konservasi di Wilayah Pesisir dan Pulau-Pulau Kecil Berdasarkan Penetapan dari Pemerintah Pusat	480.060.000	480.060.000	480.060.000
3.25.0.00.0.00.01.3.25.02.1.01.03	Rehabilitasi Wilayah Perairan Pesisir dan Pulau- Pulau Kecil	1.224.261.000	1.224.261.000	1.224.261.000
3.25.0.00.0.00.01.3.25.02.1.03	Pemberdayaan Masyarakat Pesisir Dan Pulau- Pulau Kecil	5.678.500.000	5.678.500.000	5.678.500.000

Kode	Uraian	Perubahan RKP(Rp)	Perubahan PPAS(Rp)	Rancangan Perubahan APBD(Rp)
1	2	3	4	5
3.25.0.00.0.00.01.3.25.02.1.03.01	Pengembangan Kapasitas Masyarakat Pesisir dan Pulau-Pulau Kecil	5.678.500.000	5.678.500.000	5.678.500.000
3.25.0.00.0.00.01.3.25.03	PROGRAM PENGELOLAAN PERIKANAN TANGKAP	55.655.172.000	55.655.172.000	55.655.172.000
3.25.0.00.0.00.01.3.25.03.1.01	Pengelolaan Penangkapan Ikan Di Wilayah Laut Sampai Dengan 12 Mil	45.739.829.000	45.739.829.000	45.739.829.000
3.25.0.00.0.00.01.3.25.03.1.01.01	Penyediaan Data dan Informasi Sumber Daya Ikan	128.460.000	128.460.000	128.460.000
3.25.0.00.0.00.01.3.25.03.1.01.02	Penyediaan Prasarana Usaha Perikanan Tangkap	35.088.719.000	35.088.719.000	35.088.719.000
3.25.0.00.0.00.01.3.25.03.1.01.03	Penjaminan Ketersediaan Sarana Usaha Perikanan Tangkap	10.522.650.000	10.522.650.000	10.522.650.000
3.25.0.00.0.00.01.3.25.03.1.06	Penetapan Lokasi Pembangunan Serta Pengelolaan Pelabuhan Perikanan Provinsi	9.915.343.000	9.915.343.000	9.915.343.000
3.25.0.00.0.00.01.3.25.03.1.06.02	Penyediaan Sarana dan Prasarana Pelabuhan Perikanan	5.987.881.000	5.987.881.000	5.987.881.000
3.25.0.00.0.00.01.3.25.03.1.06.03	Pelaksanaan Fungsi Pemerintahan dan Pengusahaan Pelabuhan Perikanan	3.927.462.000	3.927.462.000	3.927.462.000
3.25.0.00.0.00.01.3.25.04	PROGRAM PENGELOLAAN PERIKANAN BUDIDAYA	26.035.758.000	26.035.758.000	26.035.758.000
3.25.0.00.0.00.01.3.25.04.1.01	Penerbitan Izin Usaha Perikanan Di Bidang Pembudidayaan Ikan Yang Usahanya Lintas Daerah Kabupaten/kota Dalam 1 (satu) Daerah Provinsi	211.549.000	211.549.000	211.549.000
3.25.0.00.0.00.01.3.25.04.1.01.02	Penerbitan Rekomendasi Izin Usaha Perikanan Bidang Pembudidayaan Ikan	114.947.000	114.947.000	114.947.000
3.25.0.00.0.00.01.3.25.04.1.01.03	Penyediaan Data dan Informasi Usaha Perikanan di Bidang Pembudidayaan Ikan	96.602.000	96.602.000	96.602.000
3.25.0.00.0.00.01.3.25.04.1.05	Pengelolaan Pembudidayaan Ikan Di Laut	25.824.209.000	25.824.209.000	25.824.209.000
3.25.0.00.0.00.01.3.25.04.1.05.03	Penyediaan Prasarana Pembudidayaan Ikan di Air Payau dan Air Tawar yang Penggunaan Sumber Dayanya lebih Efisien Apabila dilakukan oleh Daerah Provinsi dan/atau Manfaat atau Dampak Negatifnya Lintas Daerah Kabupaten/Kota	2.864.430.000	2.864.430.000	2.864.430.000
3.25.0.00.0.00.01.3.25.04.1.05.05	Penyediaan Sarana Pembudidayaan Ikan di Air Payau dan Air Tawar yang Penggunaan Sumber Dayanya lebih Efisien apabila dilakukan Oleh Daerah Provinsi dan/atau Manfaat atau Dampak Negatifnya Lintas Daerah Kabupaten/Kota	19.071.115.000	19.071.115.000	19.071.115.000
3.25.0.00.0.00.01.3.25.04.1.05.06	Pengelolaan Kesehatan Ikan dan Lingkungan Budidaya di Laut dan Lintas Daerah Kabupaten/Kota	3.888.664.000	3.888.664.000	3.888.664.000
3.25.0.00.0.00.01.3.25.05	PROGRAM PENGAWASAN SUMBERDAYA KELAUTAN DAN PERIKANAN	2.771.464.000	2.771.464.000	2.771.464.000
3.25.0.00.0.00.01.3.25.05.1.01	Pengawasan Sumber Daya Kelautan Dan Perikanan Sampai Dengan 12 Mil	2.538.553.000	2.538.553.000	2.538.553.000
3.25.0.00.0.00.01.3.25.05.1.01.01	Pengawasan Pemanfaatan Ruang Laut Sampai Dengan 12 Mil	1.233.135.000	1.233.135.000	1.233.135.000
3.25.0.00.0.00.01.3.25.05.1.01.02	Pengawasan Usaha Perikanan Tangkap Sampai Dengan 12 Mil	1.305.418.000	1.305.418.000	1.305.418.000

Kode	Uraian	Perubahan RKPD(Rp)	Perubahan PPAS(Rp)	Rancangan Perubahan APBD(Rp)
1	2	3	4	5
3.25.0.00.0.00.01.3.25.05.1.02	Pengawasan Sumber Daya Perikanan Di Wilayah Sungai, Danau, Waduk, Rawa, Dan Genangan Air Lainnya Yang Dapat Diusahakan Lintas Kabupaten/kota Dalam 1 (satu) Daerah Provinsi	232.911.000	232.911.000	232.911.000
3.25.0.00.0.00.01.3.25.05.1.02.01	Pengawasan Usaha Perikanan Tangkap di Wilayah Sungai, danau, Waduk, Rawa, dan Genangan Air Lainnya yang Dapat diusahakan Lintas Kabupaten/Kota dalam 1 (Satu) Daerah Provinsi sesuai dengan kewenangannya	101.164.000	101.164.000	101.164.000
3.25.0.00.0.00.01.3.25.05.1.02.02	Pengawasan Usaha Perikanan Bidang Pembudidayaan Ikan di Wilayah Sungai, Danau, Waduk, Rawa, dan Genangan Air Lainnya yang Dapat Diusahakan Lintas Kabupaten/Kota dalam 1 (Satu) Daerah Provinsi Sesuai dengan Kewenangannya	16.523.000	16.523.000	16.523.000
3.25.0.00.0.00.01.3.25.05.1.02.03	Pengawasan Usaha Pemasaran dan Pengolahan Hasil Perikanan Lintas Daerah Kabupaten/Kota Dalam 1 (Satu) Daerah Provinsi	115.224.000	115.224.000	115.224.000
3.25.0.00.0.00.01.3.25.06	PROGRAM PENGOLAHAN DAN PEMASARAN HASIL PERIKANAN	7.101.884.000	7.101.884.000	7.101.884.000
3.25.0.00.0.00.01.3.25.06.1.01	Penerbitan Izin Usaha Pemasaran Dan Pengolahan Hasil Perikanan Lintas Daerah Kabupaten/kota Dalam 1 (satu) Daerah Provinsi	95.660.000	95.660.000	95.660.000
3.25.0.00.0.00.01.3.25.06.1.01.03	Penyediaan Data dan Informasi Usaha Pemasaran dan Pengolahan Hasil Perikanan Lintas Daerah Kabupaten/Kota dalam 1 (Satu) Daerah Provinsi	95.660.000	95.660.000	95.660.000
3.25.0.00.0.00.01.3.25.06.1.02	Pembinaan Mutu Dan Keamanan Hasil Perikanan Bagi Usaha Pengolahan Dan Pemasaran Skala Menengah Dan Besar	7.006.224.000	7.006.224.000	7.006.224.000
3.25.0.00.0.00.01.3.25.06.1.02.01	Pelaksanaan Bimbingan dan Penerapan Persyaratan Atau Standar Pada Usaha Pengolahan dan Pemasaran Skala Menengah dan Besar	5.151.610.000	5.151.610.000	5.151.610.000
3.25.0.00.0.00.01.3.25.06.1.02.02	Pelaksanaan Bimbingan, Fasilitasi, Pemantauan, dan Evaluasi Terhadap Mutu dan Keamanan Hasil Perikanan dalam Rangka Menghasilkan Produk yang Aman Untuk dikonsumsi Atau digunakan, dan Berdaya Saing	1.854.614.000	1.854.614.000	1.854.614.000
3.27.0.00.0.00.08	Dinas Peternakan dan Kesehatan Hewan	97.740.985.000	91.212.985.000	91.212.985.000
3.27.0.00.0.00.08.3	URUSAN PEMERINTAHAN PILIHAN	97.740.985.000	91.212.985.000	91.212.985.000
3.27.0.00.0.00.08.3.27	URUSAN PEMERINTAHAN BIDANG PERTANIAN	97.740.985.000	91.212.985.000	91.212.985.000
3.27.0.00.0.00.08.3.27.01	PROGRAM PENUNJANGURUSAN PEMERINTAHAN DAERAH	43.820.100.000	43.820.100.000	43.820.100.000

Kode	Uraian	Perubahan RKPD(Rp)	Perubahan PPAS(Rp)	Rancangan Perubahan APBD(Rp)
1	2	3	4	5
3.27.0.00.0.00.08.3.27.01.1.01	Perencanaan Dan Evaluasi Kinerja Perangkat Daerah	1.071.866.000	1.071.866.000	1.071.866.000
3.27.0.00.0.00.08.3.27.01.1.01.02	Penyusunan Program dan Kegiatan Perangkat Daerah dalam Dokumen Perencanaan	545.041.000	545.041.000	545.041.000
3.27.0.00.0.00.08.3.27.01.1.01.03	Penyusunan Dokumen Evaluasi Perangkat Daerah	526.825.000	526.825.000	526.825.000
3.27.0.00.0.00.08.3.27.01.1.02	Administrasi Keuangan	27.864.816.000	27.864.816.000	27.864.816.000
3.27.0.00.0.00.08.3.27.01.1.02.01	Penyediaan Gaji dan Tunjangan ASN	27.635.966.000	27.635.966.000	27.635.966.000
3.27.0.00.0.00.08.3.27.01.1.02.04	Penyusunan Akuntansi dan Pelaporan Keuangan	100.000.000	100.000.000	100.000.000
3.27.0.00.0.00.08.3.27.01.1.02.05	Pengelolaan dan Penyiapan Bahan Tanggapan Pemeriksaan	31.850.000	31.850.000	31.850.000
3.27.0.00.0.00.08.3.27.01.1.02.09	Penyusunan Pelaporan Keuangan Akhir Tahun	97.000.000	97.000.000	97.000.000
3.27.0.00.0.00.08.3.27.01.1.03	Administrasi Umum	14.783.418.000	14.783.418.000	14.783.418.000
3.27.0.00.0.00.08.3.27.01.1.03.01	Penyediaan Jasa Surat Menyurat	10.270.000	10.270.000	10.270.000
3.27.0.00.0.00.08.3.27.01.1.03.02	Penyediaan Jasa Komunikasi, Sumber Daya Air dan Listrik	1.500.000.000	1.500.000.000	1.500.000.000
3.27.0.00.0.00.08.3.27.01.1.03.03	Penyediaan Jasa Peralatan dan Perlengkapan Kantor	306.000.000	306.000.000	306.000.000
3.27.0.00.0.00.08.3.27.01.1.03.05	Penyediaan Jasa Jaminan Barang Milik Daerah	266.900.000	266.900.000	266.900.000
3.27.0.00.0.00.08.3.27.01.1.03.07	Penyediaan Jasa Administrasi Keuangan	1.687.282.000	1.687.282.000	1.687.282.000
3.27.0.00.0.00.08.3.27.01.1.03.08	Penyediaan Jasa Kebersihan Kantor	981.703.000	981.703.000	981.703.000
3.27.0.00.0.00.08.3.27.01.1.03.10	Penyediaan Alat Tulis Kantor	269.940.000	269.940.000	269.940.000
3.27.0.00.0.00.08.3.27.01.1.03.11	Penyediaan Barang Cetak dan Penggandaan	175.000.000	175.000.000	175.000.000
3.27.0.00.0.00.08.3.27.01.1.03.12	Penyediaan Komponen Instalasi Listrik/Penerangan Bangunan Kantor	174.644.000	174.644.000	174.644.000
3.27.0.00.0.00.08.3.27.01.1.03.13	Penyediaan Peralatan dan Perlengkapan Kantor	209.744.000	209.744.000	209.744.000
3.27.0.00.0.00.08.3.27.01.1.03.16	Penyediaan Bahan Logistik Kantor	47.250.000	47.250.000	47.250.000
3.27.0.00.0.00.08.3.27.01.1.03.17	Penyediaan Makanan dan Minuman	396.375.000	396.375.000	396.375.000
3.27.0.00.0.00.08.3.27.01.1.03.18	Rapat-rapat Kordinasi dan Konsultasi ke Luar Daerah	1.067.771.000	1.067.771.000	1.067.771.000
3.27.0.00.0.00.08.3.27.01.1.03.23	Pengadaan Perlengkapan Gedung Kantor	221.975.000	221.975.000	221.975.000
3.27.0.00.0.00.08.3.27.01.1.03.25	Pengadaan Peralatan Gedung Kantor	815.796.000	815.796.000	815.796.000
3.27.0.00.0.00.08.3.27.01.1.03.26	Pengadaan Mebeleur	199.930.000	199.930.000	199.930.000

Kode	Uraian	Perubahan RKP(Rp)	Perubahan PPAS(Rp)	Rancangan Perubahan APBD(Rp)
1	2	3	4	5
3.27.0.00.0.00.08.3.27.01.1.03.28	Pemeliharaan Rutin/Berkala Rumah Dinas	329.200.000	329.200.000	329.200.000
3.27.0.00.0.00.08.3.27.01.1.03.29	Pemeliharaan Rutin/Berkala Gedung Kantor	565.455.000	565.455.000	565.455.000
3.27.0.00.0.00.08.3.27.01.1.03.31	Pemeliharaan Rutin/Berkala Kendaraan Dinas/Operasional	519.803.000	519.803.000	519.803.000
3.27.0.00.0.00.08.3.27.01.1.03.33	Pemeliharaan Rutin/Berkala Perlengkapan Gedung Kantor	211.620.000	211.620.000	211.620.000
3.27.0.00.0.00.08.3.27.01.1.03.39	Rehabilitasi Sedang/Berat Rumah Gedung Kantor	4.826.760.000	4.826.760.000	4.826.760.000
3.27.0.00.0.00.08.3.27.01.1.04	Peningkatan Disiplin Dan Kapasitas Sumber Daya Aparatur	100.000.000	100.000.000	100.000.000
3.27.0.00.0.00.08.3.27.01.1.04.09	Pendidikan dan Pelatihan Formal	100.000.000	100.000.000	100.000.000
3.27.0.00.0.00.08.3.27.02	PROGRAM PENYEDIAAN DAN PENGEMBANGAN SARANA PERTANIAN	31.730.918.000	25.202.918.000	25.202.918.000
3.27.0.00.0.00.08.3.27.02.1.03	Pengelolaan Sumber Daya Genetik (sdg) Hewan, Tumbuhan, Dan Mikro Organisme Kewenangan Provinsi	9.540.333.000	6.276.333.000	6.276.333.000
3.27.0.00.0.00.08.3.27.02.1.03.03	Pengembangan dan Pelaksanaan Sistem Manajemen Mutu SDG Hewan	9.540.333.000	6.276.333.000	6.276.333.000
3.27.0.00.0.00.08.3.27.02.1.04	Peningkatan Ketersediaan Dan Mutu Benih/bibit Ternak Dan Tanaman Pakan Ternak, Bahan Pakan, Serta Pakan Kewenangan Provinsi	21.091.354.000	17.827.354.000	17.827.354.000
3.27.0.00.0.00.08.3.27.02.1.04.01	Pemberian Bimbingan Peningkatan Produksi Benih/Bibit Ternak dan Tanaman Pakan Ternak, Bahan Pakan, serta Pakan Kewenangan Provinsi	7.657.745.000	7.657.745.000	7.657.745.000
3.27.0.00.0.00.08.3.27.02.1.04.02	Pengembangan dan Pelaksanaan Sistem Manajemen Mutu Benih/Bibit Ternak dan Tanaman Pakan Ternak, Bahan Pakan, serta Pakan Kewenangan Provinsi	13.433.609.000	10.169.609.000	10.169.609.000
3.27.0.00.0.00.08.3.27.02.1.06	Pengawasan Peredaran Obat Hewan Di Tingkat Distributor	1.099.231.000	1.099.231.000	1.099.231.000
3.27.0.00.0.00.08.3.27.02.1.06.01	Pemeriksaan Mutu, Khasiat dan Keamanan Peredaran Obat Hewan	1.099.231.000	1.099.231.000	1.099.231.000
3.27.0.00.0.00.08.3.27.03	PROGRAM PENYEDIAAN DAN PENGEMBANGAN PRASARANA PERTANIAN	2.403.770.000	2.403.770.000	2.403.770.000
3.27.0.00.0.00.08.3.27.03.1.01	Penataan Prasarana Pertanian	2.403.770.000	2.403.770.000	2.403.770.000
3.27.0.00.0.00.08.3.27.03.1.01.02	Pengendalian dan Pemanfaatan Prasarana, Kawasan dan Komoditas Pertanian	1.401.730.000	1.401.730.000	1.401.730.000
3.27.0.00.0.00.08.3.27.03.1.01.09	Koordinasi, Sinkronisasi dan Penataan Prasarana Pendukung Pertanian lainnya	1.002.040.000	1.002.040.000	1.002.040.000
3.27.0.00.0.00.08.3.27.04	PROGRAM PENGENDALIAN KESEHATAN HEWAN DAN KESEHATAN MASYARAKAT VETERINER	16.892.767.000	16.892.767.000	16.892.767.000

Kode	Uraian	Perubahan RKPD(Rp)	Perubahan PPAS(Rp)	Rancangan Perubahan APBD(Rp)
1	2	3	4	5
3.27.0.00.0.00.08.3.27.04.1.01	Penjaminan Kesehatan Hewan, Penutupan Dan Pembukaan Daerah Wabah Penyakit Hewan Menular Lintas Daerah Kabupaten/kota Dalam 1 (satu) Daerah Provinsi	11.923.975.000	11.923.975.000	11.923.975.000
3.27.0.00.0.00.08.3.27.04.1.01.01	Pengendalian Resiko dan Penanggulangan Penyakit Hewan dan Zoonosis	11.923.975.000	11.923.975.000	11.923.975.000
3.27.0.00.0.00.08.3.27.04.1.02	Pengawasan Pemasukan Dan Pengeluaran Hewan Dan Produk Hewan Lintas Daerah Provinsi	4.179.872.000	4.179.872.000	4.179.872.000
3.27.0.00.0.00.08.3.27.04.1.02.02	Pengawasan atas Penerapan Persyaratan Teknis untuk Pemasukan dan/atau Pengeluaran Hewan dan Produk Hewan	4.179.872.000	4.179.872.000	4.179.872.000
3.27.0.00.0.00.08.3.27.04.1.03	Penerapan Persyaratan Teknis Sertifikasi Zona/kompartemen Bebas Penyakit Dan Unit Usaha Produk Hewan	788.920.000	788.920.000	788.920.000
3.27.0.00.0.00.08.3.27.04.1.03.01	Pemenuhan Persyaratan Teknis Sertifikasi Zona/Kompartemen Bebas Penyakit	788.920.000	788.920.000	788.920.000
3.27.0.00.0.00.08.3.27.07	PROGRAM PENYULUHAN PERTANIAN	2.893.430.000	2.893.430.000	2.893.430.000
3.27.0.00.0.00.08.3.27.07.1.03	Pengembangan Kapasitas Kelembagaan Ekonomi Petani Berbasis Kawasan	2.893.430.000	2.893.430.000	2.893.430.000
3.27.0.00.0.00.08.3.27.07.1.03.01	Pembentukan dan Penguatan Kelembagaan Koorporasi Petani	2.893.430.000	2.893.430.000	2.893.430.000
3.27.0.00.0.00.10	Dinas Pertanian dan Perkebunan	211.914.472.000	211.044.631.000	211.044.631.000
3.27.0.00.0.00.10.3	URUSAN PEMERINTAHAN PILIHAN	211.914.472.000	211.044.631.000	211.044.631.000
3.27.0.00.0.00.10.3.27	URUSAN PEMERINTAHAN BIDANG PERTANIAN	211.914.472.000	211.044.631.000	211.044.631.000
3.27.0.00.0.00.10.3.27.01	PROGRAM PENUNJANGURUSAN PEMERINTAHAN DAERAH	106.531.484.000	106.531.484.000	106.531.484.000
3.27.0.00.0.00.10.3.27.01.1.01	Perencanaan Dan Evaluasi Kinerja Perangkat Daerah	557.867.000	557.867.000	557.867.000
3.27.0.00.0.00.10.3.27.01.1.01.02	Penyusunan Program dan Kegiatan Perangkat Daerah dalam Dokumen Perencanaan	324.367.000	324.367.000	324.367.000
3.27.0.00.0.00.10.3.27.01.1.01.05	Evaluasi Kinerja Perangkat Daerah	233.500.000	233.500.000	233.500.000
3.27.0.00.0.00.10.3.27.01.1.02	Administrasi Keuangan	94.589.710.000	94.589.710.000	94.589.710.000
3.27.0.00.0.00.10.3.27.01.1.02.01	Penyediaan Gaji dan Tunjangan ASN	94.589.710.000	94.589.710.000	94.589.710.000
3.27.0.00.0.00.10.3.27.01.1.03	Administrasi Umum	11.383.907.000	11.383.907.000	11.383.907.000
3.27.0.00.0.00.10.3.27.01.1.03.01	Penyediaan Jasa Surat Menyurat	17.500.000	17.500.000	17.500.000
3.27.0.00.0.00.10.3.27.01.1.03.02	Penyediaan Jasa Komunikasi, Sumber Daya Air dan Listrik	2.004.000.000	2.004.000.000	2.004.000.000
3.27.0.00.0.00.10.3.27.01.1.03.05	Penyediaan Jasa Jaminan Barang Milik Daerah	131.000.000	131.000.000	131.000.000

Kode	Uraian	Perubahan RKPD(Rp)	Perubahan PPAS(Rp)	Rancangan Perubahan APBD(Rp)
1	2	3	4	5
3.27.0.00.0.00.10.3.27.01.1.03.07	Penyediaan Jasa Administrasi Keuangan	3.251.600.000	3.251.600.000	3.251.600.000
3.27.0.00.0.00.10.3.27.01.1.03.08	Penyediaan Jasa Kebersihan Kantor	1.391.433.000	1.391.433.000	1.391.433.000
3.27.0.00.0.00.10.3.27.01.1.03.10	Penyediaan Alat Tulis Kantor	65.883.000	65.883.000	65.883.000
3.27.0.00.0.00.10.3.27.01.1.03.11	Penyediaan Barang Cetak dan Penggandaan	53.945.000	53.945.000	53.945.000
3.27.0.00.0.00.10.3.27.01.1.03.12	Penyediaan Komponen Instalasi Listrik/Penerangan Bangunan Kantor	9.640.000	9.640.000	9.640.000
3.27.0.00.0.00.10.3.27.01.1.03.13	Penyediaan Peralatan dan Perlengkapan Kantor	111.800.000	111.800.000	111.800.000
3.27.0.00.0.00.10.3.27.01.1.03.15	Penyediaan Bahan Bacaan dan Peraturan Perundang-undangan	9.650.000	9.650.000	9.650.000
3.27.0.00.0.00.10.3.27.01.1.03.17	Penyediaan Makanan dan Minuman	25.450.000	25.450.000	25.450.000
3.27.0.00.0.00.10.3.27.01.1.03.18	Rapat-rapat Kordinasi dan Konsultasi ke Luar Daerah	435.600.000	435.600.000	435.600.000
3.27.0.00.0.00.10.3.27.01.1.03.23	Pengadaan Perlengkapan Gedung Kantor	165.335.000	165.335.000	165.335.000
3.27.0.00.0.00.10.3.27.01.1.03.28	Pemeliharaan Rutin/Berkala Rumah Dinas	7.000.000	7.000.000	7.000.000
3.27.0.00.0.00.10.3.27.01.1.03.29	Pemeliharaan Rutin/Berkala Gedung Kantor	41.500.000	41.500.000	41.500.000
3.27.0.00.0.00.10.3.27.01.1.03.31	Pemeliharaan Rutin/Berkala Kendaraan Dinas/Operasional	539.788.000	539.788.000	539.788.000
3.27.0.00.0.00.10.3.27.01.1.03.33	Pemeliharaan Rutin/Berkala Perlengkapan Gedung Kantor	32.750.000	32.750.000	32.750.000
3.27.0.00.0.00.10.3.27.01.1.03.35	Pemeliharaan Rutin/Berkala Peralatan Gedung Kantor	195.834.000	195.834.000	195.834.000
3.27.0.00.0.00.10.3.27.01.1.03.39	Rehabilitasi Sedang/Berat Rumah Gedung Kantor	2.894.199.000	2.894.199.000	2.894.199.000
3.27.0.00.0.00.10.3.27.02	PROGRAM PENYEDIAAN DAN PENGEMBANGAN SARANA PERTANIAN	52.033.770.000	52.033.770.000	52.033.770.000
3.27.0.00.0.00.10.3.27.02.1.01	Pengawasan Peredaran Sarana Pertanian	29.405.467.000	29.405.467.000	29.405.467.000
3.27.0.00.0.00.10.3.27.02.1.01.01	Pengawasan Sebaran Pupuk, Pestisida, Alsintan dan Sarana Pendukung Pertanian	29.405.467.000	29.405.467.000	29.405.467.000
3.27.0.00.0.00.10.3.27.02.1.02	Pengawasan Mutu, Penyediaan Dan Peredaran Benih Tanaman	22.628.303.000	22.628.303.000	22.628.303.000
3.27.0.00.0.00.10.3.27.02.1.02.01	Pengelolaan Penerbitan Sertifikat Benih	1.220.846.000	1.220.846.000	1.220.846.000
3.27.0.00.0.00.10.3.27.02.1.02.02	Pengawasan Mutu, Penyediaan dan Peredaran Benih/Bibit Hortikultura	7.286.967.000	7.286.967.000	7.286.967.000
3.27.0.00.0.00.10.3.27.02.1.02.03	Pengawasan Mutu, Penyediaan dan Peredaran Benih/Bibit Tanaman Pangan	10.404.255.000	10.404.255.000	10.404.255.000
3.27.0.00.0.00.10.3.27.02.1.02.04	Pengawasan Mutu, Penyediaan dan Peredaran Benih/Bibit Perkebunan	3.716.235.000	3.716.235.000	3.716.235.000
3.27.0.00.0.00.10.3.27.03	PROGRAM PENYEDIAAN DAN PENGEMBANGAN PRASARANA PERTANIAN	45.189.916.000	44.320.075.000	44.320.075.000

Kode	Uraian	Perubahan RKPD(Rp)	Perubahan PPAS(Rp)	Rancangan Perubahan APBD(Rp)
1	2	3	4	5
3.27.0.00.0.00.10.3.27.03.1.01	Penataan Prasarana Pertanian	45.189.916.000	44.320.075.000	44.320.075.000
3.27.0.00.0.00.10.3.27.03.1.01.01	Perencanaan Pengembangan Prasarana, Kawasan dan Komoditas Pertanian	45.189.916.000	44.320.075.000	44.320.075.000
3.27.0.00.0.00.10.3.27.05	PROGRAM PENGENDALIAN DAN PENANGGULANGAN BENCANA PERTANIAN	4.010.461.000	4.010.461.000	4.010.461.000
3.27.0.00.0.00.10.3.27.05.1.01	Pengendalian Dan Penanggulangan Bencana Pertanian Provinsi	4.010.461.000	4.010.461.000	4.010.461.000
3.27.0.00.0.00.10.3.27.05.1.01.01	Pengendalian Organisme Pengganggu Tumbuhan (OPT) Tanaman Pangan, Hortikultura, dan Perkebunan	4.010.461.000	4.010.461.000	4.010.461.000
3.27.0.00.0.00.10.3.27.07	PROGRAM PENYULUHAN PERTANIAN	4.148.841.000	4.148.841.000	4.148.841.000
3.27.0.00.0.00.10.3.27.07.1.01	Pengembangan Ketenagaan Penyuluhan Pertanian	914.190.000	914.190.000	914.190.000
3.27.0.00.0.00.10.3.27.07.1.01.01	Pengembangan Kompetensi Penyuluh Pertanian ASN	914.190.000	914.190.000	914.190.000
3.27.0.00.0.00.10.3.27.07.1.02	Pengembangan Penerapan Penyuluhan Pertanian	2.800.000.000	2.800.000.000	2.800.000.000
3.27.0.00.0.00.10.3.27.07.1.02.02	Pelaksanaan Penyuluhan dan Pemberdayaan Petani	2.800.000.000	2.800.000.000	2.800.000.000
3.27.0.00.0.00.10.3.27.07.1.03	Pengembangan Kapasitas Kelembagaan Ekonomi Petani Berbasis Kawasan	434.651.000	434.651.000	434.651.000
3.27.0.00.0.00.10.3.27.07.1.03.01	Pembentukan dan Penguatan Kelembagaan Koorporasi Petani	434.651.000	434.651.000	434.651.000
3.29.0.00.0.00.01	Dinas Energi dan Sumber Daya Mineral	75.708.687.000	75.708.687.000	75.708.687.000
3.29.0.00.0.00.01.3	URUSAN PEMERINTAHAN PILIHAN	75.708.687.000	75.708.687.000	75.708.687.000
3.29.0.00.0.00.01.3.29	URUSAN PEMERINTAHAN BIDANG ENERGI DAN SUMBER DAYA MINERAL	75.708.687.000	75.708.687.000	75.708.687.000
3.29.0.00.0.00.01.3.29.01	PROGRAM PENUNJANGURUSAN PEMERINTAHAN DAERAH	40.745.755.000	40.745.755.000	40.745.755.000
3.29.0.00.0.00.01.3.29.01.1.01	Perencanaan Dan Evaluasi Kinerja Perangkat Daerah	309.345.000	309.345.000	309.345.000
3.29.0.00.0.00.01.3.29.01.1.01.01	Penyusunan Renstra dan Renja Perangkat Daerah	24.410.000	24.410.000	24.410.000
3.29.0.00.0.00.01.3.29.01.1.01.02	Penyusunan Program dan Kegiatan Perangkat Daerah dalam Dokumen Perencanaan	32.351.000	32.351.000	32.351.000
3.29.0.00.0.00.01.3.29.01.1.01.03	Penyusunan Dokumen Evaluasi Perangkat Daerah	72.050.000	72.050.000	72.050.000
3.29.0.00.0.00.01.3.29.01.1.01.04	Koordinasi dan Sinkronisasi Perencanaan Perangkat Daerah	129.779.000	129.779.000	129.779.000
3.29.0.00.0.00.01.3.29.01.1.01.05	Evaluasi Kinerja Perangkat Daerah	50.755.000	50.755.000	50.755.000
3.29.0.00.0.00.01.3.29.01.1.02	Administrasi Keuangan	27.992.542.000	27.992.542.000	27.992.542.000
3.29.0.00.0.00.01.3.29.01.1.02.01	Penyediaan Gaji dan Tunjangan ASN	27.868.322.000	27.868.322.000	27.868.322.000

Kode	Uraian	Perubahan RKPD(Rp)	Perubahan PPAS(Rp)	Rancangan Perubahan APBD(Rp)
1	2	3	4	5
3.29.0.00.0.00.01.3.29.01.1.02.03	Penyiapan Bahan Pelaksanaan Verifikasi	12.380.000	12.380.000	12.380.000
3.29.0.00.0.00.01.3.29.01.1.02.06	Penyusunan Laporan Capaian Kinerja dan Ikhtisar Realisasi Kinerja SKPD	7.480.000	7.480.000	7.480.000
3.29.0.00.0.00.01.3.29.01.1.02.07	Penyusunan Laporan Keuangan Bulanan/Semesteran	104.360.000	104.360.000	104.360.000
3.29.0.00.0.00.01.3.29.01.1.03	Administrasi Umum	12.370.734.000	12.370.734.000	12.370.734.000
3.29.0.00.0.00.01.3.29.01.1.03.01	Penyediaan Jasa Surat Menyurat	116.104.000	116.104.000	116.104.000
3.29.0.00.0.00.01.3.29.01.1.03.02	Penyediaan Jasa Komunikasi, Sumber Daya Air dan Listrik	1.287.477.000	1.287.477.000	1.287.477.000
3.29.0.00.0.00.01.3.29.01.1.03.03	Penyediaan Jasa Peralatan dan Perlengkapan Kantor	2.655.098.000	2.655.098.000	2.655.098.000
3.29.0.00.0.00.01.3.29.01.1.03.05	Penyediaan Jasa Jaminan Barang Milik Daerah	351.000.000	351.000.000	351.000.000
3.29.0.00.0.00.01.3.29.01.1.03.07	Penyediaan Jasa Administrasi Keuangan	1.237.165.000	1.237.165.000	1.237.165.000
3.29.0.00.0.00.01.3.29.01.1.03.08	Penyediaan Jasa Kebersihan Kantor	2.141.304.000	2.141.304.000	2.141.304.000
3.29.0.00.0.00.01.3.29.01.1.03.09	Penyediaan Jasa Perbaikan Peralatan Kerja	357.894.000	357.894.000	357.894.000
3.29.0.00.0.00.01.3.29.01.1.03.10	Penyediaan Alat Tulis Kantor	124.008.000	124.008.000	124.008.000
3.29.0.00.0.00.01.3.29.01.1.03.11	Penyediaan Barang Cetakan dan Penggandaan	87.481.000	87.481.000	87.481.000
3.29.0.00.0.00.01.3.29.01.1.03.12	Penyediaan Komponen Instalasi Listrik/Penerangan Bangunan Kantor	24.936.000	24.936.000	24.936.000
3.29.0.00.0.00.01.3.29.01.1.03.13	Penyediaan Peralatan dan Perlengkapan Kantor	269.585.000	269.585.000	269.585.000
3.29.0.00.0.00.01.3.29.01.1.03.15	Penyediaan Bahan Bacaan dan Peraturan Perundang-undangan	284.733.000	284.733.000	284.733.000
3.29.0.00.0.00.01.3.29.01.1.03.17	Penyediaan Makanan dan Minuman	275.970.000	275.970.000	275.970.000
3.29.0.00.0.00.01.3.29.01.1.03.18	Rapat-rapat Kordinasi dan Konsultasi ke Luar Daerah	929.274.000	929.274.000	929.274.000
3.29.0.00.0.00.01.3.29.01.1.03.28	Pemeliharaan Rutin/Berkala Rumah Dinas	72.282.000	72.282.000	72.282.000
3.29.0.00.0.00.01.3.29.01.1.03.29	Pemeliharaan Rutin/Berkala Gedung Kantor	363.912.000	363.912.000	363.912.000
3.29.0.00.0.00.01.3.29.01.1.03.31	Pemeliharaan Rutin/Berkala Kendaraan Dinas/Operasional	755.453.000	755.453.000	755.453.000
3.29.0.00.0.00.01.3.29.01.1.03.33	Pemeliharaan Rutin/Berkala Perlengkapan Gedung Kantor	101.546.000	101.546.000	101.546.000
3.29.0.00.0.00.01.3.29.01.1.03.34	Pemeliharaan Rutin/Berkala Peralatan Rumah Jabatan/Dinas	10.290.000	10.290.000	10.290.000
3.29.0.00.0.00.01.3.29.01.1.03.35	Pemeliharaan Rutin/Berkala Peralatan Gedung Kantor	123.464.000	123.464.000	123.464.000
3.29.0.00.0.00.01.3.29.01.1.03.36	Pemeliharaan Rutin/Berkala Mebeleur	26.236.000	26.236.000	26.236.000

Kode	Uraian	Perubahan RKPD(Rp)	Perubahan PPAS(Rp)	Rancangan Perubahan APBD(Rp)
1	2	3	4	5
3.29.0.00.0.00.01.3.29.01.1.03.39	Rehabilitasi Sedang/Berat Rumah Gedung Kantor	775.522.000	775.522.000	775.522.000
3.29.0.00.0.00.01.3.29.01.1.04	Peningkatan Disiplin Dan Kapasitas Sumber Daya Aparatur	73.134.000	73.134.000	73.134.000
3.29.0.00.0.00.01.3.29.01.1.04.08	Pemindahan Tugas PNS	36.934.000	36.934.000	36.934.000
3.29.0.00.0.00.01.3.29.01.1.04.09	Pendidikan dan Pelatihan Formal	36.200.000	36.200.000	36.200.000
3.29.0.00.0.00.01.3.29.02	PROGRAM PENGELOLAAN ASPEK KE GEOLOGIAN	4.032.659.000	4.032.659.000	4.032.659.000
3.29.0.00.0.00.01.3.29.02.1.01	Penetapan Zona Konservasi Air Tanah Pada Cekungan Air Tanah Dalam Daerah Provinsi	2.024.150.000	2.024.150.000	2.024.150.000
3.29.0.00.0.00.01.3.29.02.1.01.02	Penentuan dan Penetapan Zona Konservasi Air Tanah pada Cekungan Air Tanah	24.671.000	24.671.000	24.671.000
3.29.0.00.0.00.01.3.29.02.1.01.03	Pengendalian dan Pengawasan Pemanfaatan Zona Konservasi Air Tanah pada Cekungan Air Tanah	1.999.479.000	1.999.479.000	1.999.479.000
3.29.0.00.0.00.01.3.29.02.1.02	Penatausahaan Izin Pengeboran, Izin Penggalian, Izin Pemakaian, Dan Izin Pengusahaan Air Tanah Dalam Daerah Provinsi	1.110.105.000	1.110.105.000	1.110.105.000
3.29.0.00.0.00.01.3.29.02.1.02.01	Penetapan Prosedur dan Persyaratan Izin Pengeboran, Izin Penggalian, Izin Pemakaian, dan Izin Pengusahaan Air Tanah	598.701.000	598.701.000	598.701.000
3.29.0.00.0.00.01.3.29.02.1.02.02	Penyusunan Rekomendasi Layanan Perizinan dan Informasi Izin Pengeboran, Izin Penggalian, Izin Pemakaian, dan Izin Pengusahaan Air Tanah	511.404.000	511.404.000	511.404.000
3.29.0.00.0.00.01.3.29.02.1.03	Penetapan Nilai Perolehan Air Tanah Dalam Daerah Provinsi	898.404.000	898.404.000	898.404.000
3.29.0.00.0.00.01.3.29.02.1.03.03	Pengendalian dan Pengawasan Pemanfaatan Air Tanah	898.404.000	898.404.000	898.404.000
3.29.0.00.0.00.01.3.29.03	PROGRAM PENGELOLAAN MINERAL DAN BATUBARA	4.701.296.000	4.701.296.000	4.701.296.000
3.29.0.00.0.00.01.3.29.03.1.03	Penatausahaan Izin Usaha Pertambangan Mineral Bukan Logam Dan Batuan Dalam Rangka Penanaman Modal Dalam Negeri Pada Wilayah Izin Usaha Pertambangan Daerah Yang Berada Dalam 1 (satu) Daerah Provinsi Termasuk Wilayah Laut Sampai Dengan 12 Mil Laut	3.119.124.000	3.119.124.000	3.119.124.000
3.29.0.00.0.00.01.3.29.03.1.03.01	Penetapan Prosedur dan Persyaratan Izin Usaha Pertambangan Mineral Bukan Logam dan Batuan dalam Rangka Penanaman Modal dalam Negeri pada Wilayah Izin Usaha Pertambangan Daerah yang Berada dalam 1 (Satu) Daerah Provinsi Termasuk Wilayah Laut Sampai dengan 12 Mil Laut	1.602.084.000	1.602.084.000	1.602.084.000
3.29.0.00.0.00.01.3.29.03.1.03.03	Penyusunan Rekomendasi Perizinan dan Informasi Izin Usaha Pertambangan Mineral Bukan Logam dan Batuan dalam Rangka Penanaman Modal dalam Negeri pada Wilayah Izin Usaha Pertambangan Daerah yang Berada dalam 1 (Satu) Daerah Provinsi Termasuk Wilayah Laut Sampai dengan 12 Mil Laut	98.281.000	98.281.000	98.281.000

Kode	Uraian	Perubahan RKP(Rp)	Perubahan PPAS(Rp)	Rancangan Perubahan APBD(Rp)
1	2	3	4	5
3.29.0.00.0.00.01.3.29.03.1.03.04	Pengendalian dan Pengawasan Pelaksanaan Perizinan Usaha Pertambangan Mineral Bukan Logam dan Batuan dalam Rangka Penanaman Modal dalam Negeri pada Wilayah Izin Usaha Pertambangan Daerah yang Berada dalam 1 (Satu) Daerah Provinsi Termasuk Wilayah Laut Sampai Dengan 12 Mil Laut	1.418.759.000	1.418.759.000	1.418.759.000
3.29.0.00.0.00.01.3.29.03.1.07	Penetapan Harga Patokan Mineral Bukan Logam Dan Batuan	1.582.172.000	1.582.172.000	1.582.172.000
3.29.0.00.0.00.01.3.29.03.1.07.01	Pengumpulan dan Pengolahan Data dan Informasi Harga Patokan Mineral Bukan Logam dan Batuan	9.859.000	9.859.000	9.859.000
3.29.0.00.0.00.01.3.29.03.1.07.02	Penentuan dan Penetapan Harga Patokan Mineral Bukan Logam dan Batuan	13.817.000	13.817.000	13.817.000
3.29.0.00.0.00.01.3.29.03.1.07.03	Pengendalian dan Pengawasan Pelaksanaan Harga Patokan Mineral Bukan Logam dan Batuan	1.558.496.000	1.558.496.000	1.558.496.000
3.29.0.00.0.00.01.3.29.05	PROGRAM PENGELOLAAN ENERGI TERBARUKAN	11.836.094.000	11.836.094.000	11.836.094.000
3.29.0.00.0.00.01.3.29.05.1.04	Pelaksanaan Konservasi Energi Di Wilayah Provinsi	11.836.094.000	11.836.094.000	11.836.094.000
3.29.0.00.0.00.01.3.29.05.1.04.01	Perumusan dan Penetapan Kebijakan Strategi dan Program Konservasi Energi	273.837.000	273.837.000	273.837.000
3.29.0.00.0.00.01.3.29.05.1.04.01	Pengalokasian Anggaran untuk Program Konservasi Energi	11.562.257.000	11.562.257.000	11.562.257.000
3.29.0.00.0.00.01.3.29.06	PROGRAM PENGELOLAAN KETENAGALISTRIKAN	14.392.883.000	14.392.883.000	14.392.883.000
3.29.0.00.0.00.01.3.29.06.1.02	Penatausahaan Izin Operasi Yang Fasilitas Instalasinya Dalam Daerah Provinsi	1.154.013.000	1.154.013.000	1.154.013.000
3.29.0.00.0.00.01.3.29.06.1.02.02	Penyusunan Rekomendasi Perizinan dan Informasi Izin Operasi yang Fasilitas Instalasinya dalam Daerah Provinsi	337.436.000	337.436.000	337.436.000
3.29.0.00.0.00.01.3.29.06.1.02.03	Pengendalian dan Pengawasan Pelaksanaan Perizinan Operasi yang Fasilitas Instalasinya dalam Daerah Provinsi	816.577.000	816.577.000	816.577.000
3.29.0.00.0.00.01.3.29.06.1.06	Penganggaran Untuk Kelompok Masyarakat Tidak Mampu, Pembangunan Sarana Penyediaan Tenaga Listrik Belum Berkembang, Daerah Terpencil Dan Perdesaan	13.238.870.000	13.238.870.000	13.238.870.000
3.29.0.00.0.00.01.3.29.06.1.06.01	Pengumpulan dan Pengolahan Data dan Informasi Penerima Manfaat dari Kelompok Masyarakat Tidak Mampu	139.584.000	139.584.000	139.584.000
3.29.0.00.0.00.01.3.29.06.1.06.03	Pengendalian dan Pengawasan Penganggaran Untuk Kelompok Masyarakat Tidak Mampu	13.099.286.000	13.099.286.000	13.099.286.000
3.31.3.30.0.00.02	Dinas Perindustrian dan Perdagangan	129.894.173.000	129.894.173.000	129.894.173.000
3.31.3.30.0.00.02.3	URUSAN PEMERINTAHAN PILIHAN	129.894.173.000	129.894.173.000	129.894.173.000
3.31.3.30.0.00.02.3.31	URUSAN PEMERINTAHAN BIDANG PERINDUSTRIAN	129.894.173.000	129.894.173.000	129.894.173.000

Kode	Uraian	Perubahan RKPD(Rp)	Perubahan PPAS(Rp)	Rancangan Perubahan APBD(Rp)
1	2	3	4	5
3.31.3.30.0.00.02.3.31.01	PROGRAM PENUNJANGURUSAN PEMERINTAHAN DAERAH	43.112.611.000	43.112.611.000	43.112.611.000
3.31.3.30.0.00.02.3.31.01.1.01	Perencanaan Dan Evaluasi Kinerja Perangkat Daerah	211.796.000	211.796.000	211.796.000
3.31.3.30.0.00.02.3.31.01.1.01.01	Penyusunan Renstra dan Renja Perangkat Daerah	58.387.000	58.387.000	58.387.000
3.31.3.30.0.00.02.3.31.01.1.01.02	Penyusunan Program dan Kegiatan Perangkat Daerah dalam Dokumen Perencanaan	43.571.000	43.571.000	43.571.000
3.31.3.30.0.00.02.3.31.01.1.01.03	Penyusunan Dokumen Evaluasi Perangkat Daerah	12.000.000	12.000.000	12.000.000
3.31.3.30.0.00.02.3.31.01.1.01.04	Koordinasi dan Sinkronisasi Perencanaan Perangkat Daerah	49.348.000	49.348.000	49.348.000
3.31.3.30.0.00.02.3.31.01.1.01.05	Evaluasi Kinerja Perangkat Daerah	48.490.000	48.490.000	48.490.000
3.31.3.30.0.00.02.3.31.01.1.02	Administrasi Keuangan	27.448.008.000	27.448.008.000	27.448.008.000
3.31.3.30.0.00.02.3.31.01.1.02.01	Penyediaan Gaji dan Tunjangan ASN	27.415.378.000	27.415.378.000	27.415.378.000
3.31.3.30.0.00.02.3.31.01.1.02.05	Pengelolaan dan Penyiapan Bahan Tanggapan Pemeriksaan	32.630.000	32.630.000	32.630.000
3.31.3.30.0.00.02.3.31.01.1.03	Administrasi Umum	15.427.807.000	15.427.807.000	15.427.807.000
3.31.3.30.0.00.02.3.31.01.1.03.01	Penyediaan Jasa Surat Menyurat	21.602.000	21.602.000	21.602.000
3.31.3.30.0.00.02.3.31.01.1.03.02	Penyediaan Jasa Komunikasi, Sumber Daya Air dan Listrik	2.559.520.000	2.559.520.000	2.559.520.000
3.31.3.30.0.00.02.3.31.01.1.03.03	Penyediaan Jasa Peralatan dan Perlengkapan Kantor	2.216.971.000	2.216.971.000	2.216.971.000
3.31.3.30.0.00.02.3.31.01.1.03.05	Penyediaan Jasa Jaminan Barang Milik Daerah	193.050.000	193.050.000	193.050.000
3.31.3.30.0.00.02.3.31.01.1.03.06	Penyediaan Jasa Pemeliharaan dan Perizinan Kendaraan Dinas/Operasional	36.305.000	36.305.000	36.305.000
3.31.3.30.0.00.02.3.31.01.1.03.07	Penyediaan Jasa Administrasi Keuangan	1.166.710.000	1.166.710.000	1.166.710.000
3.31.3.30.0.00.02.3.31.01.1.03.08	Penyediaan Jasa Kebersihan Kantor	1.428.117.000	1.428.117.000	1.428.117.000
3.31.3.30.0.00.02.3.31.01.1.03.09	Penyediaan Jasa Perbaikan Peralatan Kerja	487.200.000	487.200.000	487.200.000
3.31.3.30.0.00.02.3.31.01.1.03.10	Penyediaan Alat Tulis Kantor	293.886.000	293.886.000	293.886.000
3.31.3.30.0.00.02.3.31.01.1.03.11	Penyediaan Barang Cetak dan Penggandaan	95.100.000	95.100.000	95.100.000
3.31.3.30.0.00.02.3.31.01.1.03.12	Penyediaan Komponen Instalasi Listrik/Penerangan Bangunan Kantor	109.980.000	109.980.000	109.980.000
3.31.3.30.0.00.02.3.31.01.1.03.13	Penyediaan Peralatan dan Perlengkapan Kantor	736.950.000	736.950.000	736.950.000
3.31.3.30.0.00.02.3.31.01.1.03.14	Penyediaan Peralatan Rumah Tangga	75.200.000	75.200.000	75.200.000
3.31.3.30.0.00.02.3.31.01.1.03.15	Penyediaan Bahan Bacaan dan Peraturan Perundang-undangan	45.864.000	45.864.000	45.864.000

Kode	Uraian	Perubahan RKPD(Rp)	Perubahan PPAS(Rp)	Rancangan Perubahan APBD(Rp)
1	2	3	4	5
3.31.3.30.0.00.02.3.31.01.1.03.16	Penyediaan Bahan Logistik Kantor	25.957.000	25.957.000	25.957.000
3.31.3.30.0.00.02.3.31.01.1.03.17	Penyediaan Makanan dan Minuman	271.050.000	271.050.000	271.050.000
3.31.3.30.0.00.02.3.31.01.1.03.18	Rapat-rapat Kordinasi dan Konsultasi ke Luar Daerah	1.153.886.000	1.153.886.000	1.153.886.000
3.31.3.30.0.00.02.3.31.01.1.03.23	Pengadaan Perlengkapan Gedung Kantor	12.750.000	12.750.000	12.750.000
3.31.3.30.0.00.02.3.31.01.1.03.25	Pengadaan Peralatan Gedung Kantor	276.718.000	276.718.000	276.718.000
3.31.3.30.0.00.02.3.31.01.1.03.26	Pengadaan Mebeleur	104.740.000	104.740.000	104.740.000
3.31.3.30.0.00.02.3.31.01.1.03.28	Pemeliharaan Rutin/Berkala Rumah Dinas	34.720.000	34.720.000	34.720.000
3.31.3.30.0.00.02.3.31.01.1.03.29	Pemeliharaan Rutin/Berkala Gedung Kantor	920.969.000	920.969.000	920.969.000
3.31.3.30.0.00.02.3.31.01.1.03.31	Pemeliharaan Rutin/Berkala Kendaraan Dinas/Operasional	437.444.000	437.444.000	437.444.000
3.31.3.30.0.00.02.3.31.01.1.03.33	Pemeliharaan Rutin/Berkala Perlengkapan Gedung Kantor	224.795.000	224.795.000	224.795.000
3.31.3.30.0.00.02.3.31.01.1.03.35	Pemeliharaan Rutin/Berkala Peralatan Gedung Kantor	490.700.000	490.700.000	490.700.000
3.31.3.30.0.00.02.3.31.01.1.03.36	Pemeliharaan Rutin/Berkala Mebeleur	41.000.000	41.000.000	41.000.000
3.31.3.30.0.00.02.3.31.01.1.03.39	Rehabilitasi Sedang/Berat Rumah Gedung Kantor	1.966.623.000	1.966.623.000	1.966.623.000
3.31.3.30.0.00.02.3.31.01.1.04	Peningkatan Disiplin Dan Kapasitas Sumber Daya Aparatur	25.000.000	25.000.000	25.000.000
3.31.3.30.0.00.02.3.31.01.1.04.03	Pengadaan Pakaian Kerja Lapangan	25.000.000	25.000.000	25.000.000
3.31.3.30.0.00.02.3.31.02	PROGRAM PERIZINAN DAN PENDAFTARAN PERUSAHAAN	128.000.000	128.000.000	128.000.000
3.31.3.30.0.00.02.3.31.02.1.04	Penerbitan Surat Keterangan Asal (ska) Bagi Daerah Provinsi Yang Telah Ditetapkan Sebagai Instansi Penerbit Ska Dan Angka Pengenal Importir (api)	128.000.000	128.000.000	128.000.000
3.31.3.30.0.00.02.3.31.02.1.04.01	Koordinasi dan Sinkronisasi Layanan Penerbitan SKA	128.000.000	128.000.000	128.000.000
3.31.3.30.0.00.02.3.31.03	PROGRAM PENINGKATAN SARANA DISTRIBUSI PERDAGANGAN	1.332.655.000	1.332.655.000	1.332.655.000
3.31.3.30.0.00.02.3.31.03.1.01	Pembangunan Dan Pengelolaan Pusat Distribusi Regional Dan Pusat Distribusi Provinsi Serta Pasar Lelang Komoditas	1.332.655.000	1.332.655.000	1.332.655.000
3.31.3.30.0.00.02.3.31.03.1.01.02	Pembinaan dan Pengendalian Pusat Distribusi Regional dan Pusat Distribusi Provinsi	745.250.000	745.250.000	745.250.000
3.31.3.30.0.00.02.3.31.03.1.01.03	Penataan, Pembinaan, dan Pengembangan Pasar Lelang Komoditas	587.405.000	587.405.000	587.405.000
3.31.3.30.0.00.02.3.31.04	PROGRAM STABILISASI HARGA BARANG KEBUTUHAN POKOK DAN BARANG PENTING	17.793.775.000	17.793.775.000	17.793.775.000

Kode	Uraian	Perubahan RKPD(Rp)	Perubahan PPAS(Rp)	Rancangan Perubahan APBD(Rp)
1	2	3	4	5
3.31.3.30.0.00.02.3.31.04.1.02	Pengendalian Harga, Informasi Ketersediaan Stok Barang Kebutuhan Pokok Dan Barang Penting Pada Pelaku Usaha Distribusi Barang Lintas Kabupaten/ Kota Yang Terintegrasi Dalam Sistem Informasi Perdagangan	17.623.596.000	17.623.596.000	17.623.596.000
3.31.3.30.0.00.02.3.31.04.1.02.01	Pemantauan Harga dan Stok Barang Kebutuhan Pokok dan Barang Penting pada Pelaku Usaha Distribusi Barang Lintas Kabupaten/Kota	17.623.596.000	17.623.596.000	17.623.596.000
3.31.3.30.0.00.02.3.31.04.1.03	Pengawasan Pupuk Dan Pestisida Tingkat Daerah Provinsi Dalam Melakukan Pelaksanaan Pengadaan, Penyaluran Dan Penggunaan Pupuk Bersubsidi Di Wilayah Kerjanya	170.179.000	170.179.000	170.179.000
3.31.3.30.0.00.02.3.31.04.1.03.03	Pengawasan Penyaluran dan Penggunaan Pupuk Bersubsidi	170.179.000	170.179.000	170.179.000
3.31.3.30.0.00.02.3.31.05	PROGRAM PENGEMBANGAN EKSPOR	1.907.584.000	1.907.584.000	1.907.584.000
3.31.3.30.0.00.02.3.31.05.1.01	Penyelenggaraan Promosi Dagang Melalui Pameran Dagang Dan Misi Dagang Bagi Produk Ekspor Unggulan Yang Terdapat Pada 1 (satu) Daerah Kabupaten/kota	1.907.584.000	1.907.584.000	1.907.584.000
3.31.3.30.0.00.02.3.31.05.1.01.03	Misi Dagang Bagi Produk Ekspor Unggulan	91.305.000	91.305.000	91.305.000
3.31.3.30.0.00.02.3.31.05.1.01.04	Peningkatan Citra Produk Ekspor	171.400.000	171.400.000	171.400.000
3.31.3.30.0.00.02.3.31.05.1.01.05	Pembinaan Pelaku Usaha Ekspor	1.644.879.000	1.644.879.000	1.644.879.000
3.31.3.30.0.00.02.3.31.06	PROGRAM STANDARDISASI DAN PERLINDUNGAN KONSUMEN	3.829.772.000	3.829.772.000	3.829.772.000
3.31.3.30.0.00.02.3.31.06.1.01	Pelaksanaan Perlindungan Konsumen Di Seluruh Daerah Kabupaten/kota	197.945.000	197.945.000	197.945.000
3.31.3.30.0.00.02.3.31.06.1.01.03	Koordinasi dan Sinkronisasi Penanganan dan Penyelesaian Sengketa Konsumen	197.945.000	197.945.000	197.945.000
3.31.3.30.0.00.02.3.31.06.1.02	Pelaksanaan Pengujian Dan Sertifikasi Mutu Produk Di Seluruh Daerah Kabupaten/kota	3.299.147.000	3.299.147.000	3.299.147.000
3.31.3.30.0.00.02.3.31.06.1.02.01	Verifikasi Mutu Produk	144.000.000	144.000.000	144.000.000
3.31.3.30.0.00.02.3.31.06.1.02.02	Pengembangan Layanan Pengujian	204.613.000	204.613.000	204.613.000
3.31.3.30.0.00.02.3.31.06.1.02.03	Pengembangan Layanansertifikasi	2.719.141.000	2.719.141.000	2.719.141.000
3.31.3.30.0.00.02.3.31.06.1.02.04	Pengembangan Layanan Kalibrasi	231.393.000	231.393.000	231.393.000
3.31.3.30.0.00.02.3.31.06.1.03	Pelaksanaan Pengawasan Barang Beredar Dan/atau Jasa Di Seluruh Daerah Kabupaten/kota	332.680.000	332.680.000	332.680.000
3.31.3.30.0.00.02.3.31.06.1.03.01	Peningkatan Kapasitas dan Pelaksanaan Pengawasan Barang Beredar dan/atau Jasa Sesuai Parameter Ketentuan Perlindungan Konsumen	332.680.000	332.680.000	332.680.000

Kode	Uraian	Perubahan RKPD(Rp)	Perubahan PPAS(Rp)	Rancangan Perubahan APBD(Rp)
1	2	3	4	5
3.31.3.30.0.00.02.3.31.07	PROGRAM PENGGUNAAN DAN PEMASARAN PRODUK DALAM NEGERI	93.455.000	93.455.000	93.455.000
3.31.3.30.0.00.02.3.31.07.1.01	Pelaksanaan Promosi Produk Dalam Negeri	93.455.000	93.455.000	93.455.000
3.31.3.30.0.00.02.3.31.07.1.01.01	Fasilitasi Promosi Penggunaan Produk dalam Negeri di Tingkat Provinsi	93.455.000	93.455.000	93.455.000
3.31.3.30.0.00.02.3.31.02	PROGRAM PERENCANAAN DAN PEMBANGUNAN INDUSTRI	60.468.635.000	60.468.635.000	60.468.635.000
3.31.3.30.0.00.02.3.31.02.1.01	Penyusunan Dan Evaluasi Rencana Pembangunan Industri Provinsi	60.468.635.000	60.468.635.000	60.468.635.000
3.31.3.30.0.00.02.3.31.02.1.01.02	Koordinasi dan Sinkronisasi Penyusunan Kebijakan dalam Rangka Mendukung Penguatan Industri Nasional dan Perwilayahan Industri	2.040.845.000	2.040.845.000	2.040.845.000
3.31.3.30.0.00.02.3.31.02.1.01.03	Koordinasi dan Sinkronisasi Pelaksanaan Rencana Pembangunan Sumber Daya Industri	5.647.380.000	5.647.380.000	5.647.380.000
3.31.3.30.0.00.02.3.31.02.1.01.04	Koordinasi dan Sinkronisasi Pelaksanaan Rencana Pembangunan Sarana dan Prasarana Industri	1.103.704.000	1.103.704.000	1.103.704.000
3.31.3.30.0.00.02.3.31.02.1.01.05	Koordinasi dan Sinkronisasi Pelaksanaan Rencana Pemberdayaan Industri dan Peran Serta Masyarakat	51.676.706.000	51.676.706.000	51.676.706.000
3.31.3.30.0.00.02.3.31.04	PROGRAM PENGELOLAAN SISTEM INFORMASI INDUSTRI NASIONAL	1.227.686.000	1.227.686.000	1.227.686.000
3.31.3.30.0.00.02.3.31.04.1.01	Penyediaan Informasi Industri Untuk Iui, Ipu, Iuki Dan Ipki Kewenangan Provinsi Berbasis Sistem Informasi Industri Nasional (siinas)	1.227.686.000	1.227.686.000	1.227.686.000
3.31.3.30.0.00.02.3.31.04.1.01.01	Koordinasi dan Sinkronisasi Pengumpulan, Pengolahan dan Analisis Data Sistem Informasi Industri Nasional (SIINAS)	1.067.388.000	1.067.388.000	1.067.388.000
3.31.3.30.0.00.02.3.31.04.1.01.02	Diseminasi dan Publikasi Data Informasi Industri Provinsi	160.298.000	160.298.000	160.298.000
4.01.0.00.0.00.01	Biro Administrasi Pembangunan Daerah	2.047.959.000	2.047.959.000	2.047.959.000
4.01.0.00.0.00.01	Biro Administrasi Pengadaan Barang dan Jasa	2.375.095.000	2.375.095.000	2.375.095.000
4.01.0.00.0.00.01	Biro Pemerintahan, Otonomi Daerah dan Kerjasama	3.535.391.000	3.535.391.000	3.535.391.000
4.01.0.00.0.00.01	Biro Hukum	2.496.707.000	2.496.707.000	2.496.707.000
4.01.0.00.0.00.01	Biro Perekonomian Daerah	2.584.830.000	2.584.830.000	2.584.830.000
4.01.0.00.0.00.01	Biro Kesejahteraan Rakyat	387.833.784.000	387.833.784.000	387.833.784.000
4.01.0.00.0.00.01	Biro Umum	159.660.969.000	159.660.969.000	159.660.969.000
4.01.0.00.0.00.01	Biro Organisasi	2.111.226.000	2.451.226.000	2.451.226.000
4.01.0.00.0.00.01	Biro Infrastruktur dan Sumber Daya Alam	81.804.115.000	81.804.115.000	81.804.115.000

Kode	Uraian	Perubahan RKPD(Rp)	Perubahan PPAS(Rp)	Rancangan Perubahan APBD(Rp)
1	2	3	4	5
4.01.0.00.0.00.01.4	UNSUR PENDUKUNG URUSAN PEMERINTAHAN	644.450.076.000	644.790.076.000	644.790.076.000
4.01.0.00.0.00.01.4.01	SEKRETARIAT DAERAH	644.450.076.000	644.790.076.000	644.790.076.000
4.01.0.00.0.00.01.4.01.01	PROGRAM PENUNJANGURUSAN PEMERINTAHAN DAERAH	116.344.793.000	116.344.793.000	116.344.793.000
4.01.0.00.0.00.01.4.01.01.1.01	Perencanaan Dan Evaluasi Kinerja Perangkat Daerah	132.000.000	132.000.000	132.000.000
4.01.0.00.0.00.01.4.01.01.1.01.01	Penyusunan Renstra dan Renja Perangkat Daerah	102.000.000	102.000.000	102.000.000
4.01.0.00.0.00.01.4.01.01.1.01.03	Penyusunan Dokumen Evaluasi Perangkat Daerah	30.000.000	30.000.000	30.000.000
4.01.0.00.0.00.01.4.01.01.1.02	Administrasi Keuangan	80.258.160.000	80.258.160.000	80.258.160.000
4.01.0.00.0.00.01.4.01.01.1.02.01	Penyediaan Gaji dan Tunjangan ASN	80.258.160.000	80.258.160.000	80.258.160.000
4.01.0.00.0.00.01.4.01.01.1.03	Administrasi Umum	35.681.185.000	35.681.185.000	35.681.185.000
4.01.0.00.0.00.01.4.01.01.1.03.01	Penyediaan Jasa Surat Menyurat	165.973.000	165.973.000	165.973.000
4.01.0.00.0.00.01.4.01.01.1.03.02	Penyediaan Jasa Komunikasi, Sumber Daya Air dan Listrik	5.315.451.000	5.315.451.000	5.315.451.000
4.01.0.00.0.00.01.4.01.01.1.03.03	Penyediaan Jasa Peralatan dan Perlengkapan Kantor	10.138.307.000	10.138.307.000	10.138.307.000
4.01.0.00.0.00.01.4.01.01.1.03.04	Penyediaan Jasa Jaminan Pemeliharaan Kesehatan PNS	150.000.000	150.000.000	150.000.000
4.01.0.00.0.00.01.4.01.01.1.03.05	Penyediaan Jasa Jaminan Barang Milik Daerah	179.967.000	179.967.000	179.967.000
4.01.0.00.0.00.01.4.01.01.1.03.06	Penyediaan Jasa Pemeliharaan dan Perizinan Kendaraan Dinas/Operasional	260.000.000	260.000.000	260.000.000
4.01.0.00.0.00.01.4.01.01.1.03.07	Penyediaan Jasa Administrasi Keuangan	970.475.000	970.475.000	970.475.000
4.01.0.00.0.00.01.4.01.01.1.03.08	Penyediaan Jasa Kebersihan Kantor	4.204.500.000	4.204.500.000	4.204.500.000
4.01.0.00.0.00.01.4.01.01.1.03.09	Penyediaan Jasa Perbaikan Peralatan Kerja	19.900.000	19.900.000	19.900.000
4.01.0.00.0.00.01.4.01.01.1.03.10	Penyediaan Alat Tulis Kantor	236.452.000	236.452.000	236.452.000
4.01.0.00.0.00.01.4.01.01.1.03.11	Penyediaan Barang Cetak dan Penggandaan	84.400.000	84.400.000	84.400.000
4.01.0.00.0.00.01.4.01.01.1.03.12	Penyediaan Komponen Instalasi Listrik/Penerangan Bangunan Kantor	341.333.000	341.333.000	341.333.000
4.01.0.00.0.00.01.4.01.01.1.03.13	Penyediaan Peralatan dan Perlengkapan Kantor	95.750.000	95.750.000	95.750.000
4.01.0.00.0.00.01.4.01.01.1.03.14	Penyediaan Peralatan Rumah Tangga	186.000.000	186.000.000	186.000.000
4.01.0.00.0.00.01.4.01.01.1.03.15	Penyediaan Bahan Bacaan dan Peraturan Perundang-undangan	10.500.000	10.500.000	10.500.000
4.01.0.00.0.00.01.4.01.01.1.03.17	Penyediaan Makanan dan Minuman	2.438.447.000	2.438.447.000	2.438.447.000

Kode	Uraian	Perubahan RKP(Rp)	Perubahan PPAS(Rp)	Rancangan Perubahan APBD(Rp)
1	2	3	4	5
4.01.0.00.0.00.01.4.01.01.1.03.18	Rapat-rapat Kordinasi dan Konsultasi ke Luar Daerah	1.978.508.000	1.978.508.000	1.978.508.000
4.01.0.00.0.00.01.4.01.01.1.03.24	Pengadaan Peralatan Rumah Jabatan/Dinas	479.917.000	479.917.000	479.917.000
4.01.0.00.0.00.01.4.01.01.1.03.25	Pengadaan Peralatan Gedung Kantor	2.914.241.000	2.914.241.000	2.914.241.000
4.01.0.00.0.00.01.4.01.01.1.03.26	Pengadaan Mebeleur	614.345.000	614.345.000	614.345.000
4.01.0.00.0.00.01.4.01.01.1.03.27	Pemeliharaan Rutin/Berkala Rumah Jabatan	691.646.000	691.646.000	691.646.000
4.01.0.00.0.00.01.4.01.01.1.03.28	Pemeliharaan Rutin/Berkala Rumah Dinas	31.750.000	31.750.000	31.750.000
4.01.0.00.0.00.01.4.01.01.1.03.29	Pemeliharaan Rutin/Berkala Gedung Kantor	2.432.478.000	2.432.478.000	2.432.478.000
4.01.0.00.0.00.01.4.01.01.1.03.31	Pemeliharaan Rutin/Berkala Kendaraan Dinas/Operasional	778.230.000	778.230.000	778.230.000
4.01.0.00.0.00.01.4.01.01.1.03.33	Pemeliharaan Rutin/Berkala Perlengkapan Gedung Kantor	191.425.000	191.425.000	191.425.000
4.01.0.00.0.00.01.4.01.01.1.03.35	Pemeliharaan Rutin/Berkala Peralatan Gedung Kantor	680.000.000	680.000.000	680.000.000
4.01.0.00.0.00.01.4.01.01.1.03.36	Pemeliharaan Rutin/Berkala Mebeleur	91.190.000	91.190.000	91.190.000
4.01.0.00.0.00.01.4.01.01.1.04	Peningkatan Disiplin Dan Kapasitas Sumber Daya Aparatur	273.448.000	273.448.000	273.448.000
4.01.0.00.0.00.01.4.01.01.1.04.02	Pengadaan Pakaian Dinas Beserta Perlengkapannya	50.000.000	50.000.000	50.000.000
4.01.0.00.0.00.01.4.01.01.1.04.05	Pengadaan Pakaian Khusus Hari-hari Tertentu	40.000.000	40.000.000	40.000.000
4.01.0.00.0.00.01.4.01.01.1.04.09	Pendidikan dan Pelatihan Formal	73.421.000	73.421.000	73.421.000
4.01.0.00.0.00.01.4.01.01.1.04.11	Bimbingan Teknis Implementasi Peraturan Perundang-Undangan	110.027.000	110.027.000	110.027.000
4.01.0.00.0.00.01.4.01.02	PROGRAM PEMERINTAHAN DAN KESEJAHTERAAN RAKYAT	393.023.509.000	393.023.509.000	393.023.509.000
4.01.0.00.0.00.01.4.01.02.1.01	Pemantauan Pelaksanaan Pemerintahan Dan Otonomi Daerah	3.169.672.000	3.169.672.000	3.169.672.000
4.01.0.00.0.00.01.4.01.02.1.01.01	Pengelolaan Administrasi Pemerintahan dan Fasilitasi Penataan Wilayah	553.229.000	553.229.000	553.229.000
4.01.0.00.0.00.01.4.01.02.1.01.02	Fasilitasi Pelaksanaan Pemerintahan Umum	265.043.000	265.043.000	265.043.000
4.01.0.00.0.00.01.4.01.02.1.01.03	Fasilitasi Administrasi Kepala Daerah dan DPRD	652.556.000	652.556.000	652.556.000
4.01.0.00.0.00.01.4.01.02.1.01.04	Pengembangan Otonomi dan Penataan Urusan	217.710.000	217.710.000	217.710.000
4.01.0.00.0.00.01.4.01.02.1.01.05	Evaluasi dan Penyelenggaraan Pemerintahan	319.090.000	319.090.000	319.090.000
4.01.0.00.0.00.01.4.01.02.1.01.06	Fasilitasi Kerjasama Antar Pemerintah	1.112.496.000	1.112.496.000	1.112.496.000
4.01.0.00.0.00.01.4.01.02.1.01.07	Fasilitasi Kerjasama Badan Usaha/Swasta	49.548.000	49.548.000	49.548.000

Kode	Uraian	Perubahan RKP(Rp)	Perubahan PPAS(Rp)	Rancangan Perubahan APBD(Rp)
1	2	3	4	5
4.01.0.00.0.00.01.4.01.02.1.02	Fasilitasi Pengembangan Kesejahteraan Rakyat	387.450.252.000	387.450.252.000	387.450.252.000
4.01.0.00.0.00.01.4.01.02.1.02.01	Pengelolaan Sarana dan Prasarana Spiritual	19.610.136.000	19.610.136.000	19.610.136.000
4.01.0.00.0.00.01.4.01.02.1.02.02	Fasilitasi Kelembagaan Bina Spiritual	366.359.332.000	366.359.332.000	366.359.332.000
4.01.0.00.0.00.01.4.01.02.1.02.03	Koordinasi dan Sinkronisasi Kebijakan Kesejahteraan Rakyat Non Pelayanan Dasar	685.340.000	685.340.000	685.340.000
4.01.0.00.0.00.01.4.01.02.1.02.04	Koordinasi dan Sinkronisasi Kebijakan Kesejahteraan Rakyat Pelayanan Dasar	597.367.000	597.367.000	597.367.000
4.01.0.00.0.00.01.4.01.02.1.02.05	Evaluasi, Pelaksanaan Kebijakan dan Capaian Kinerja terkait Kesehatan	66.150.000	66.150.000	66.150.000
4.01.0.00.0.00.01.4.01.02.1.02.06	Evaluasi, Pelaksanaan Kebijakan dan Capaian Kinerja terkait Sosial	48.920.000	48.920.000	48.920.000
4.01.0.00.0.00.01.4.01.02.1.02.07	Evaluasi, Pelaksanaan Kebijakan dan Capaian Kinerja terkait Pendidikan	83.007.000	83.007.000	83.007.000
4.01.0.00.0.00.01.4.01.02.1.03	Koordinasi Penyusunan Kebijakan Daerah	2.403.585.000	2.403.585.000	2.403.585.000
4.01.0.00.0.00.01.4.01.02.1.03.01	Fasilitasi Penyusunan Produk Hukum Daerah	800.049.000	800.049.000	800.049.000
4.01.0.00.0.00.01.4.01.02.1.03.02	Pendokumentasian Produk Hukum dan Naskah Hukum Lainnya	280.477.000	280.477.000	280.477.000
4.01.0.00.0.00.01.4.01.02.1.03.03	Evaluasi Produk Hukum Daerah Kabupaten/Kota	371.322.000	371.322.000	371.322.000
4.01.0.00.0.00.01.4.01.02.1.03.04	Fasilitasi Penyelesaian Masalah Hukum	699.329.000	699.329.000	699.329.000
4.01.0.00.0.00.01.4.01.02.1.03.05	Fasilitasi Penyelesaian Masalah Non Litigasi dan HAM	252.408.000	252.408.000	252.408.000
4.01.0.00.0.00.01.4.01.03	PROGRAM PEREKONOMIAN PEMBANGUNAN	87.619.131.000	87.619.131.000	87.619.131.000
4.01.0.00.0.00.01.4.01.03.1.01	Pengelolaan Kebijakan Perekonomian	83.225.031.000	83.225.031.000	83.225.031.000
4.01.0.00.0.00.01.4.01.03.1.01.01	Fasilitasi Pengelolaan Kebijakan Ekonomi Makro	156.795.000	156.795.000	156.795.000
4.01.0.00.0.00.01.4.01.03.1.01.02	Fasilitasi Pengelolaan Kebijakan Ekonomi Mikro	1.780.142.000	1.780.142.000	1.780.142.000
4.01.0.00.0.00.01.4.01.03.1.01.03	Koordinasi, Sinkronisasi dan Evaluasi Kebijakan Pertanian, Kehutanan, Kelautan dan Perikanan	80.532.044.000	80.532.044.000	80.532.044.000
4.01.0.00.0.00.01.4.01.03.1.01.04	Koordinasi, Sinkronisasi dan Evaluasi Kebijakan Pertambangan dan Lingkungan Hidup	83.060.000	83.060.000	83.060.000
4.01.0.00.0.00.01.4.01.03.1.01.05	Koordinasi, Sinkronisasi dan Evaluasi Kebijakan Energi dan Air	128.655.000	128.655.000	128.655.000
4.01.0.00.0.00.01.4.01.03.1.01.06	Koordinasi, Sinkronisasi dan Evaluasi Kebijakan Pengelolaan Badan Usaha Milik Daerah Jasa Keuangan dan Aneka Usaha	321.992.000	321.992.000	321.992.000
4.01.0.00.0.00.01.4.01.03.1.01.07	Koordinasi, Sinkronisasi dan Evaluasi Kebijakan Pengelolaan Badan Usaha Milik Daerah Air Minum, Limbah dan Sanitasi	222.343.000	222.343.000	222.343.000

Kode	Uraian	Perubahan RKPD(Rp)	Perubahan PPAS(Rp)	Rancangan Perubahan APBD(Rp)
1	2	3	4	5
4.01.0.00.0.00.01.4.01.03.1.02	Pengadaan Barang Dan Jasa	2.171.092.000	2.171.092.000	2.171.092.000
4.01.0.00.0.00.01.4.01.03.1.02.01	Pengelolaan Strategi Pengadaan Barang dan Jasa	260.235.000	260.235.000	260.235.000
4.01.0.00.0.00.01.4.01.03.1.02.02	Pelaksanaan Pengadaan Barang dan Jasa	552.050.000	552.050.000	552.050.000
4.01.0.00.0.00.01.4.01.03.1.02.03	Pemantauan dan Evaluasi Pengadaan Barang dan Jasa	262.114.000	262.114.000	262.114.000
4.01.0.00.0.00.01.4.01.03.1.02.04	Pengelolaan Sistem Pengadaan Secara Elektronik	225.520.000	225.520.000	225.520.000
4.01.0.00.0.00.01.4.01.03.1.02.05	Pengembangan Sistem Informasi Barang dan Jasa	327.740.000	327.740.000	327.740.000
4.01.0.00.0.00.01.4.01.03.1.02.06	Pengelolaan Informasi Pengadaan Barang dan Jasa	159.034.000	159.034.000	159.034.000
4.01.0.00.0.00.01.4.01.03.1.02.07	Pembinaan Kelembagaan Pengadaan Barang dan Jasa	159.099.000	159.099.000	159.099.000
4.01.0.00.0.00.01.4.01.03.1.02.08	Pendampingan, Konsultasi, dan/atau Bimbingan Teknis Pengadaan Barang dan Jasa	225.300.000	225.300.000	225.300.000
4.01.0.00.0.00.01.4.01.03.1.03	Evaluasi Administrasi Pembangunan	2.223.008.000	2.223.008.000	2.223.008.000
4.01.0.00.0.00.01.4.01.03.1.03.01	Pengendalian Administrasi Pembangunan APBD	350.000.000	350.000.000	350.000.000
4.01.0.00.0.00.01.4.01.03.1.03.02	Pengendalian Administrasi Pembangunan APBN	155.000.000	155.000.000	155.000.000
4.01.0.00.0.00.01.4.01.03.1.03.03	Pengendalian Administrasi Pembangunan Wilayah	300.000.000	300.000.000	300.000.000
4.01.0.00.0.00.01.4.01.03.1.03.04	Analisis Capaian Kinerja Pembangunan Daerah	350.000.000	350.000.000	350.000.000
4.01.0.00.0.00.01.4.01.03.1.03.05	Pelaporan Pelaksanaan Pembangunan Daerah	428.000.000	428.000.000	428.000.000
4.01.0.00.0.00.01.4.01.03.1.03.06	Fasilitasi Perumusan Kebijakan Teknis Pembangunan Daerah	640.008.000	640.008.000	640.008.000
4.01.0.00.0.00.01.4.01.04	PROGRAM PENATAAN ADMINISTRASI UMUM	47.462.643.000	47.802.643.000	47.802.643.000
4.01.0.00.0.00.01.4.01.04.1.01	Penataan Organisasi	1.728.150.000	2.068.150.000	2.068.150.000
4.01.0.00.0.00.01.4.01.04.1.01.01	Fasilitasi Penataan Kelembagaan Provinsi	240.751.000	580.751.000	580.751.000
4.01.0.00.0.00.01.4.01.04.1.01.02	Fasilitasi Penataan Kelembagaan Kabupaten/Kota	163.555.000	163.555.000	163.555.000
4.01.0.00.0.00.01.4.01.04.1.01.03	Penataan Analisis Jabatan	152.039.000	152.039.000	152.039.000
4.01.0.00.0.00.01.4.01.04.1.01.04	Pembinaan Pelaksanaan Reformasi Birokrasi	256.667.000	256.667.000	256.667.000
4.01.0.00.0.00.01.4.01.04.1.01.05	Evaluasi Akuntabilitas Kinerja	210.882.000	210.882.000	210.882.000
4.01.0.00.0.00.01.4.01.04.1.01.07	Pengelolaan Tatalaksana Pemerintahan	344.700.000	344.700.000	344.700.000
4.01.0.00.0.00.01.4.01.04.1.01.08	Fasilitasi Peningkatan Pelayanan Publik	359.556.000	359.556.000	359.556.000

Kode	Uraian	Perubahan RKPD(Rp)	Perubahan PPAS(Rp)	Rancangan Perubahan APBD(Rp)
1	2	3	4	5
4.01.0.00.0.00.01.4.01.04.1.02	Pelaksanaan Administrasi Umum	26.717.751.000	26.717.751.000	26.717.751.000
4.01.0.00.0.00.01.4.01.04.1.02.01	Pengelolaan Urusan Rumah Tangga Gubernur	25.060.879.000	25.060.879.000	25.060.879.000
4.01.0.00.0.00.01.4.01.04.1.02.02	Pengelolaan Urusan Rumah Tangga Wakil Gubernur	1.209.553.000	1.209.553.000	1.209.553.000
4.01.0.00.0.00.01.4.01.04.1.02.03	Pengelolaan Urusan Kesekretariatan Daerah	447.319.000	447.319.000	447.319.000
4.01.0.00.0.00.01.4.01.04.1.03	Pelaksanaan Administrasi Pimpinan	19.016.742.000	19.016.742.000	19.016.742.000
4.01.0.00.0.00.01.4.01.04.1.03.03	Penyiapan Materi Pimpinan	161.832.000	161.832.000	161.832.000
4.01.0.00.0.00.01.4.01.04.1.03.04	Fasilitasi Komunikasi Pimpinan	15.199.188.000	15.199.188.000	15.199.188.000
4.01.0.00.0.00.01.4.01.04.1.03.05	Dokumentasi Pimpinan	2.189.000.000	2.189.000.000	2.189.000.000
4.01.0.00.0.00.01.4.01.04.1.03.06	Fasilitasi dan Koordinasi Pelaksanaan Acara	1.360.722.000	1.360.722.000	1.360.722.000
4.01.0.00.0.00.01.4.01.04.1.03.07	Fasilitasi Tamu	96.000.000	96.000.000	96.000.000
4.01.0.00.0.00.01.4.01.04.1.03.08	Pengelolaan Hubungan Keprotokolan	10.000.000	10.000.000	10.000.000
4.02.0.00.0.00.01	Sekretariat DPRD	321.452.235.000	260.775.013.000	260.775.013.000
4.02.0.00.0.00.01.4	UNSUR PENDUKUNG URUSAN PEMERINTAHAN	321.452.235.000	260.775.013.000	260.775.013.000
4.02.0.00.0.00.01.4.02	SEKRETARIAT DPRD	321.452.235.000	260.775.013.000	260.775.013.000
4.02.0.00.0.00.01.4.02.01	PROGRAM PENUNJANGURUSAN PEMERINTAHAN DAERAH	46.742.342.000	46.937.314.000	46.937.314.000
4.02.0.00.0.00.01.4.02.01.1.01	Perencanaan Dan Evaluasi Kinerja Perangkat Daerah	588.081.000	588.081.000	588.081.000
4.02.0.00.0.00.01.4.02.01.1.01.02	Penyusunan Program dan Kegiatan Perangkat Daerah dalam Dokumen Perencanaan	313.072.000	313.072.000	313.072.000
4.02.0.00.0.00.01.4.02.01.1.01.03	Penyusunan Dokumen Evaluasi Perangkat Daerah	227.459.000	227.459.000	227.459.000
4.02.0.00.0.00.01.4.02.01.1.01.04	Koordinasi dan Sinkronisasi Perencanaan Perangkat Daerah	47.550.000	47.550.000	47.550.000
4.02.0.00.0.00.01.4.02.01.1.02	Administrasi Keuangan	17.257.673.000	17.452.645.000	17.452.645.000
4.02.0.00.0.00.01.4.02.01.1.02.01	Penyediaan Gaji dan Tunjangan ASN	16.414.973.000	16.609.945.000	16.609.945.000
4.02.0.00.0.00.01.4.02.01.1.02.02	Penyediaan Administrasi Pelaksanaan Tugas ASN	842.700.000	842.700.000	842.700.000
4.02.0.00.0.00.01.4.02.01.1.03	Administrasi Umum	25.979.053.000	25.979.053.000	25.979.053.000
4.02.0.00.0.00.01.4.02.01.1.03.01	Penyediaan Jasa Surat Menyurat	183.231.000	183.231.000	183.231.000
4.02.0.00.0.00.01.4.02.01.1.03.02	Penyediaan Jasa Komunikasi, Sumber Daya Air dan Listrik	1.627.116.000	1.627.116.000	1.627.116.000

Kode	Uraian	Perubahan RKPD(Rp)	Perubahan PPAS(Rp)	Rancangan Perubahan APBD(Rp)
1	2	3	4	5
4.02.0.00.0.00.01.4.02.01.1.03.03	Penyediaan Jasa Peralatan dan Perlengkapan Kantor	2.768.260.000	2.768.260.000	2.768.260.000
4.02.0.00.0.00.01.4.02.01.1.03.04	Penyediaan Jasa Jaminan Pemeliharaan Kesehatan PNS	785.000.000	785.000.000	785.000.000
4.02.0.00.0.00.01.4.02.01.1.03.05	Penyediaan Jasa Jaminan Barang Milik Daerah	853.674.000	853.674.000	853.674.000
4.02.0.00.0.00.01.4.02.01.1.03.08	Penyediaan Jasa Kebersihan Kantor	2.253.936.000	2.253.936.000	2.253.936.000
4.02.0.00.0.00.01.4.02.01.1.03.10	Penyediaan Alat Tulis Kantor	191.393.000	191.393.000	191.393.000
4.02.0.00.0.00.01.4.02.01.1.03.11	Penyediaan Barang Cetakan dan Penggandaan	94.440.000	94.440.000	94.440.000
4.02.0.00.0.00.01.4.02.01.1.03.13	Penyediaan Peralatan dan Perlengkapan Kantor	4.324.765.000	4.324.765.000	4.324.765.000
4.02.0.00.0.00.01.4.02.01.1.03.15	Penyediaan Bahan Bacaan dan Peraturan Perundang-undangan	438.450.000	438.450.000	438.450.000
4.02.0.00.0.00.01.4.02.01.1.03.17	Penyediaan Makanan dan Minuman	1.233.164.000	1.233.164.000	1.233.164.000
4.02.0.00.0.00.01.4.02.01.1.03.18	Rapat-rapat Kordinasi dan Konsultasi ke Luar Daerah	2.953.213.000	2.953.213.000	2.953.213.000
4.02.0.00.0.00.01.4.02.01.1.03.23	Pengadaan Perlengkapan Gedung Kantor	1.168.146.000	1.168.146.000	1.168.146.000
4.02.0.00.0.00.01.4.02.01.1.03.28	Pemeliharaan Rutin/Berkala Rumah Dinas	200.000.000	200.000.000	200.000.000
4.02.0.00.0.00.01.4.02.01.1.03.29	Pemeliharaan Rutin/Berkala Gedung Kantor	566.828.000	566.828.000	566.828.000
4.02.0.00.0.00.01.4.02.01.1.03.31	Pemeliharaan Rutin/Berkala Kendaraan Dinas/Operasional	3.366.716.000	3.366.716.000	3.366.716.000
4.02.0.00.0.00.01.4.02.01.1.03.33	Pemeliharaan Rutin/Berkala Perlengkapan Gedung Kantor	1.791.484.000	1.791.484.000	1.791.484.000
4.02.0.00.0.00.01.4.02.01.1.03.36	Pemeliharaan Rutin/Berkala Mebeleur	47.846.000	47.846.000	47.846.000
4.02.0.00.0.00.01.4.02.01.1.03.39	Rehabilitasi Sedang/Berat Rumah Gedung Kantor	1.131.391.000	1.131.391.000	1.131.391.000
4.02.0.00.0.00.01.4.02.01.1.04	Peningkatan Disiplin Dan Kapasitas Sumber Daya Aparatur	2.917.535.000	2.917.535.000	2.917.535.000
4.02.0.00.0.00.01.4.02.01.1.04.01	Pengadaan Mesin/Kartu Absensi	1.472.560.000	1.472.560.000	1.472.560.000
4.02.0.00.0.00.01.4.02.01.1.04.02	Pengadaan Pakaian Dinas Beserta Perlengkapannya	1.380.000.000	1.380.000.000	1.380.000.000
4.02.0.00.0.00.01.4.02.01.1.04.09	Pendidikan dan Pelatihan Formal	64.975.000	64.975.000	64.975.000
4.02.0.00.0.00.01.4.02.02	PROGRAM LAYANAN DAN ADMINISTRASI KEUANGAN	113.562.993.000	113.562.993.000	113.562.993.000
4.02.0.00.0.00.01.4.02.02.1.02	Layanan Keuangan Dan Kesejahteraan Dprd	113.562.993.000	113.562.993.000	113.562.993.000
4.02.0.00.0.00.01.4.02.02.1.02.01	Penyelenggaraan Administrasi Keuangan DPRD	113.562.993.000	113.562.993.000	113.562.993.000
4.02.0.00.0.00.01.4.02.03	PROGRAM DUKUNGAN PELAKSANAAN TUGAS DAN FUNGSI DPRD	161.146.900.000	100.274.706.000	100.274.706.000

Kode	Uraian	Perubahan RKPD(Rp)	Perubahan PPAS(Rp)	Rancangan Perubahan APBD(Rp)
1	2	3	4	5
4.02.0.00.0.00.01.4.02.03.1.01	Pembentukan Perda Dan Peraturan Dprd	31.110.176.000	20.182.275.000	20.182.275.000
4.02.0.00.0.00.01.4.02.03.1.01.01	Penyusunan dan Pembahasan Program Pembentukan Peraturan Daerah	31.110.176.000	20.182.275.000	20.182.275.000
4.02.0.00.0.00.01.4.02.03.1.02	Pembahasan Kebijakan Anggaran	1.112.100.000	468.908.000	468.908.000
4.02.0.00.0.00.01.4.02.03.1.02.03	Pembahasan APBD	1.112.100.000	468.908.000	468.908.000
4.02.0.00.0.00.01.4.02.03.1.03	Pengawasan Penyelenggaraan Pemerintahan	26.433.858.000	8.907.148.000	8.907.148.000
4.02.0.00.0.00.01.4.02.03.1.03.01	Pengawasan Urusan Pemerintahan Bidang Pemerintahan dan Hukum	5.036.056.000	1.597.906.000	1.597.906.000
4.02.0.00.0.00.01.4.02.03.1.03.02	Pengawasan Urusan Pemerintahan Bidang Infrastruktur	5.036.056.000	1.569.972.000	1.569.972.000
4.02.0.00.0.00.01.4.02.03.1.03.03	Pengawasan Urusan Pemerintahan Bidang Kesejahteraan Rakyat	5.036.056.000	1.551.877.000	1.551.877.000
4.02.0.00.0.00.01.4.02.03.1.03.04	Pengawasan Urusan Pemerintahan Bidang Perekonomian	5.036.056.000	1.419.985.000	1.419.985.000
4.02.0.00.0.00.01.4.02.03.1.03.05	Pengawasan Urusan Pemerintahan Bidang Sumber Daya Alam	5.036.056.000	1.598.418.000	1.598.418.000
4.02.0.00.0.00.01.4.02.03.1.03.06	Pengawasan Tindak Lanjut Hasil Pemeriksaan Laporan Keuangan oleh Badan Pemeriksa Keuangan	792.150.000	792.150.000	792.150.000
4.02.0.00.0.00.01.4.02.03.1.03.07	Pengawasan Penggunaan Anggaran	461.428.000	376.840.000	376.840.000
4.02.0.00.0.00.01.4.02.03.1.04	Peningkatan Kapasitas Dprd	19.371.932.000	17.917.790.000	17.917.790.000
4.02.0.00.0.00.01.4.02.03.1.04.02	Bimbingan Teknis DPRD	9.555.050.000	8.100.908.000	8.100.908.000
4.02.0.00.0.00.01.4.02.03.1.04.04	Penyediaan Kelompok Pakar dan Tim Ahli	2.085.000.000	2.085.000.000	2.085.000.000
4.02.0.00.0.00.01.4.02.03.1.04.05	Penyediaan Tenaga Ahli Fraksi	360.000.000	360.000.000	360.000.000
4.02.0.00.0.00.01.4.02.03.1.04.06	Penyelenggaraan Hubungan Masyarakat	5.358.616.000	5.358.616.000	5.358.616.000
4.02.0.00.0.00.01.4.02.03.1.04.07	Penyusunan Program Kerja DPRD	2.013.266.000	2.013.266.000	2.013.266.000
4.02.0.00.0.00.01.4.02.03.1.05	Penyerapan Dan Penghimpunan Aspirasi Masyarakat	44.014.880.000	33.385.732.000	33.385.732.000
4.02.0.00.0.00.01.4.02.03.1.05.01	Kunjungan Kerja dalam Daerah	14.192.315.000	14.192.315.000	14.192.315.000
4.02.0.00.0.00.01.4.02.03.1.05.02	Penyusunan Pokok-Pokok Pikiran DPRD	150.000.000	150.000.000	150.000.000
4.02.0.00.0.00.01.4.02.03.1.05.03	Pelaksanaan Reses	29.672.565.000	19.043.417.000	19.043.417.000
4.02.0.00.0.00.01.4.02.03.1.06	Pelaksanaan Dan Pengawasan Kode Etik Dprd	1.000.000.000	744.293.000	744.293.000
4.02.0.00.0.00.01.4.02.03.1.06.01	Penyusunan Kode Etik DPRD	1.000.000.000	744.293.000	744.293.000
4.02.0.00.0.00.01.4.02.03.1.07	Pembahasan Kerja Sama Daerah	7.643.994.000	7.643.994.000	7.643.994.000

Kode	Uraian	Perubahan RKPD(Rp)	Perubahan PPAS(Rp)	Rancangan Perubahan APBD(Rp)
1	2	3	4	5
4.02.0.00.0.00.01.4.02.03.1.07.02	Penyusunan Bahan Komunikasi dan Publikasi	7.643.994.000	7.643.994.000	7.643.994.000
4.02.0.00.0.00.01.4.02.03.1.08	Fasilitasi Tugas Pimpinan Dprd	30.459.960.000	11.024.566.000	11.024.566.000
4.02.0.00.0.00.01.4.02.03.1.08.01	Koordinasi dan Konsultasi Pelaksanaan Tugas DPRD	30.459.960.000	11.024.566.000	11.024.566.000
5.01.5.05.0.00.02	Badan Perencanaan Pembangunan, Penelitian dan Pengembangan Daerah	39.517.194.000	39.177.194.000	39.177.194.000
5.01.5.05.0.00.02.5	UNSUR PENUNJANG URUSAN PEMERINTAHAN	39.517.194.000	39.177.194.000	39.177.194.000
5.01.5.05.0.00.02.5.01	PERENCANAAN	39.517.194.000	39.177.194.000	39.177.194.000
5.01.5.05.0.00.02.5.01.01	PROGRAM PENUNJANGURUSAN PEMERINTAHAN DAERAH	28.300.761.000	27.981.161.000	27.981.161.000
5.01.5.05.0.00.02.5.01.01.1.01	Perencanaan Dan Evaluasi Kinerja Perangkat Daerah	261.104.000	261.104.000	261.104.000
5.01.5.05.0.00.02.5.01.01.1.01.01	Penyusunan Renstra dan Renja Perangkat Daerah	120.831.000	120.831.000	120.831.000
5.01.5.05.0.00.02.5.01.01.1.01.03	Penyusunan Dokumen Evaluasi Perangkat Daerah	140.273.000	140.273.000	140.273.000
5.01.5.05.0.00.02.5.01.01.1.02	Administrasi Keuangan	21.795.629.000	21.795.629.000	21.795.629.000
5.01.5.05.0.00.02.5.01.01.1.02.01	Penyediaan Gaji dan Tunjangan ASN	21.433.629.000	21.433.629.000	21.433.629.000
5.01.5.05.0.00.02.5.01.01.1.02.04	Penyusunan Akuntansi dan Pelaporan Keuangan	362.000.000	362.000.000	362.000.000
5.01.5.05.0.00.02.5.01.01.1.03	Administrasi Umum	5.684.325.000	5.364.725.000	5.364.725.000
5.01.5.05.0.00.02.5.01.01.1.03.01	Penyediaan Jasa Surat Menyurat	75.645.000	75.645.000	75.645.000
5.01.5.05.0.00.02.5.01.01.1.03.02	Penyediaan Jasa Komunikasi, Sumber Daya Air dan Listrik	917.883.000	917.883.000	917.883.000
5.01.5.05.0.00.02.5.01.01.1.03.03	Penyediaan Jasa Peralatan dan Perlengkapan Kantor	37.345.000	37.345.000	37.345.000
5.01.5.05.0.00.02.5.01.01.1.03.05	Penyediaan Jasa Jaminan Barang Milik Daerah	190.000.000	190.000.000	190.000.000
5.01.5.05.0.00.02.5.01.01.1.03.07	Penyediaan Jasa Administrasi Keuangan	371.300.000	371.300.000	371.300.000
5.01.5.05.0.00.02.5.01.01.1.03.08	Penyediaan Jasa Kebersihan Kantor	1.403.220.000	1.403.220.000	1.403.220.000
5.01.5.05.0.00.02.5.01.01.1.03.10	Penyediaan Alat Tulis Kantor	91.349.000	91.349.000	91.349.000
5.01.5.05.0.00.02.5.01.01.1.03.11	Penyediaan Barang Cetak dan Penggandaan	40.052.000	40.052.000	40.052.000
5.01.5.05.0.00.02.5.01.01.1.03.12	Penyediaan Komponen Instalasi Listrik/Penerangan Bangunan Kantor	16.250.000	16.250.000	16.250.000
5.01.5.05.0.00.02.5.01.01.1.03.13	Penyediaan Peralatan dan Perlengkapan Kantor	616.142.000	499.142.000	499.142.000
5.01.5.05.0.00.02.5.01.01.1.03.15	Penyediaan Bahan Bacaan dan Peraturan Perundang-undangan	22.155.000	22.155.000	22.155.000

Kode	Uraian	Perubahan RKPD(Rp)	Perubahan PPAS(Rp)	Rancangan Perubahan APBD(Rp)
1	2	3	4	5
5.01.5.05.0.00.02.5.01.01.1.03.17	Penyediaan Makanan dan Minuman	166.025.000	166.025.000	166.025.000
5.01.5.05.0.00.02.5.01.01.1.03.18	Rapat-rapat Kordinasi dan Konsultasi ke Luar Daerah	474.054.000	474.054.000	474.054.000
5.01.5.05.0.00.02.5.01.01.1.03.29	Pemeliharaan Rutin/Berkala Gedung Kantor	300.620.000	246.320.000	246.320.000
5.01.5.05.0.00.02.5.01.01.1.03.31	Pemeliharaan Rutin/Berkala Kendaraan Dinas/Operasional	342.880.000	342.880.000	342.880.000
5.01.5.05.0.00.02.5.01.01.1.03.33	Pemeliharaan Rutin/Berkala Perlengkapan Gedung Kantor	537.485.000	389.185.000	389.185.000
5.01.5.05.0.00.02.5.01.01.1.03.35	Pemeliharaan Rutin/Berkala Peralatan Gedung Kantor	76.920.000	76.920.000	76.920.000
5.01.5.05.0.00.02.5.01.01.1.03.36	Pemeliharaan Rutin/Berkala Mebeleur	5.000.000	5.000.000	5.000.000
5.01.5.05.0.00.02.5.01.01.1.04	Peningkatan Disiplin Dan Kapasitas Sumber Daya Aparatur	559.703.000	559.703.000	559.703.000
5.01.5.05.0.00.02.5.01.01.1.04.08	Pemindahan Tugas PNS	377.759.000	377.759.000	377.759.000
5.01.5.05.0.00.02.5.01.01.1.04.10	Sosialisasi Peraturan Perundang-Undangan	181.944.000	181.944.000	181.944.000
5.01.5.05.0.00.02.5.01.02	PROGRAM PERENCANAAN, PENGENDALIAN DAN EVALUASI PEMBANGUNAN DAERAH	3.604.687.000	3.604.687.000	3.604.687.000
5.01.5.05.0.00.02.5.01.02.1.01	Koordinasi Perencanaan Pembangunan Daerah	2.747.187.000	2.747.187.000	2.747.187.000
5.01.5.05.0.00.02.5.01.02.1.01.01	Koordinasi Penyusunan Dokumen Perencanaan Pembangunan Daerah (RPJPD, RPJMD dan RKPD) Provinsi	2.469.705.000	2.469.705.000	2.469.705.000
5.01.5.05.0.00.02.5.01.02.1.01.09	Pengumpulan dan Analisis Data dan Informasi Pembangunan untuk Perencanaan Pembangunan Daerah	277.482.000	277.482.000	277.482.000
5.01.5.05.0.00.02.5.01.02.1.03	Pengendalian, Evaluasi Dan Pelaporan Pembangunan Daerah	857.500.000	857.500.000	857.500.000
5.01.5.05.0.00.02.5.01.02.1.03.03	Evaluasi Capaian Program/Kegiatan Perangkat Daerah	857.500.000	857.500.000	857.500.000
5.01.5.05.0.00.02.5.01.03	PROGRAM PERENCANAAN PEMERINTAHAN DAN PEMBANGUNAN MANUSIA	1.356.185.000	1.356.185.000	1.356.185.000
5.01.5.05.0.00.02.5.01.03.1.01	Fasilitasi Dan Monev Penyusunan Dokumen Perencanaan Bidang Pemerintahan	464.978.000	464.978.000	464.978.000
5.01.5.05.0.00.02.5.01.03.1.01.01	Koordinasi Penyusunan Dokumen Perencanaan Pembangunan Daerah (RPJPD, RPJMD dan RKPD) Bidang Pemerintahan	464.978.000	464.978.000	464.978.000
5.01.5.05.0.00.02.5.01.03.1.02	Fasilitasi Dan Monev Penyusunan Dokumen Perencanaan Bidang Pembangunan Manusia	408.696.000	408.696.000	408.696.000
5.01.5.05.0.00.02.5.01.03.1.02.01	Koordinasi Penyusunan Dokumen Perencanaan Pembangunan Daerah (RPJPD, RPJMD dan RKPD) Bidang Pembangunan Manusia	408.696.000	408.696.000	408.696.000
5.01.5.05.0.00.02.5.01.03.1.03	Fasilitasi Dan Monev Penyusunan Dokumen Perencanaan Bidang Kesejahteraan Masyarakat	482.511.000	482.511.000	482.511.000

Kode	Uraian	Perubahan RKPD(Rp)	Perubahan PPAS(Rp)	Rancangan Perubahan APBD(Rp)
1	2	3	4	5
5.01.5.05.0.00.02.5.01.03.1.03.01	Koordinasi Penyusunan Dokumen Perencanaan Pembangunan Daerah (RPJPD, RPJMD dan RKPD) Bidang Kesejahteraan Masyarakat	482.511.000	482.511.000	482.511.000
5.01.5.05.0.00.02.5.01.04	PROGRAM PERENCANAAN PEREKONOMIAN DAN SUMBER DAYA ALAM	1.468.272.000	1.468.272.000	1.468.272.000
5.01.5.05.0.00.02.5.01.04.1.01	Fasilitasi Dan Monev Penyusunan Dokumen Perencanaan Bidang Perekonomian	649.900.000	649.900.000	649.900.000
5.01.5.05.0.00.02.5.01.04.1.01.01	Koordinasi Penyusunan Dokumen Perencanaan Pembangunan Daerah (RPJPD, RPJMD dan RKPD) Bidang Perekonomian	649.900.000	649.900.000	649.900.000
5.01.5.05.0.00.02.5.01.04.1.02	Fasilitasi Dan Monev Penyusunan Dokumen Perencanaan Bidang Ekonomi Kreatif	488.500.000	488.500.000	488.500.000
5.01.5.05.0.00.02.5.01.04.1.02.01	Koordinasi Penyusunan Dokumen Perencanaan Pembangunan Daerah (RPJPD, RPJMD dan RKPD) Bidang Ekonomi Kreatif	488.500.000	488.500.000	488.500.000
5.01.5.05.0.00.02.5.01.04.1.03	Fasilitasi Dan Monev Penyusunan Dokumen Perencanaan Bidang Sumber Daya Alam	329.872.000	329.872.000	329.872.000
5.01.5.05.0.00.02.5.01.04.1.03.01	Koordinasi Penyusunan Dokumen Perencanaan Pembangunan Daerah (RPJPD, RPJMD dan RKPD) Bidang Sumber Daya Alam	329.872.000	329.872.000	329.872.000
5.01.5.05.0.00.02.5.01.05	PROGRAM PERENCANAAN INFRASTRUKTUR DAN KEWILAYAHAN	1.066.750.000	1.066.750.000	1.066.750.000
5.01.5.05.0.00.02.5.01.05.1.01	Fasilitasi Dan Monev Penyusunan Dokumen Perencanaan Bidang Sumber Daya Air Dan Lingkungan Hidup	314.750.000	314.750.000	314.750.000
5.01.5.05.0.00.02.5.01.05.1.01.01	Koordinasi Penyusunan Dokumen Perencanaan Pembangunan Daerah (RPJPD, RPJMD dan RKPD) Bidang Sumber Daya Air dan Lingkungan Hidup	314.750.000	314.750.000	314.750.000
5.01.5.05.0.00.02.5.01.05.1.02	Fasilitasi Dan Monev Penyusunan Dokumen Perencanaan Bidang Kebinamargaan Dan Perhubungan	498.000.000	498.000.000	498.000.000
5.01.5.05.0.00.02.5.01.05.1.02.01	Koordinasi Penyusunan Dokumen Perencanaan Pembangunan Daerah (RPJPD, RPJMD dan RKPD) Bidang Kebinamargaan dan Perhubungan	498.000.000	498.000.000	498.000.000
5.01.5.05.0.00.02.5.01.05.1.03	Fasilitasi Dan Monev Penyusunan Dokumen Perencanaan Bidang Keciaptakaryaan Dan Kewilayahan	254.000.000	254.000.000	254.000.000
5.01.5.05.0.00.02.5.01.05.1.03.01	Koordinasi Penyusunan Dokumen Perencanaan Pembangunan Daerah (RPJPD, RPJMD dan RKPD) Bidang Keciaptakaryaan dan Kewilayahan	254.000.000	254.000.000	254.000.000

Kode	Uraian	Perubahan RKPD(Rp)	Perubahan PPAS(Rp)	Rancangan Perubahan APBD(Rp)
1	2	3	4	5
5.01.5.05.0.00.02.5.01.02	PROGRAM PENELITIAN DAN PENGEMBANGAN DAERAH	3.720.539.000	3.700.139.000	3.700.139.000
5.01.5.05.0.00.02.5.01.02.1.01	Penelitian Dan Pengembangan Bidang Penyelenggaraan Pemerintahan Dan Pengkajian Peraturan	621.528.000	621.528.000	621.528.000
5.01.5.05.0.00.02.5.01.02.1.01.01	Fasilitasi, Pelaksanaan dan Evaluasi Penelitian dan Pengembangan Bidang Penyelenggaraan Otonomi Daerah	621.528.000	621.528.000	621.528.000
5.01.5.05.0.00.02.5.01.02.1.02	Penelitian Dan Pengembangan Bidang Sosial Dan Kependudukan	624.250.000	624.250.000	624.250.000
5.01.5.05.0.00.02.5.01.02.1.02.01	Penelitian dan Aspek Sosial	624.250.000	624.250.000	624.250.000
5.01.5.05.0.00.02.5.01.02.1.03	Penelitian Dan Pengembangan Bidang Ekonomi Dan Pembangunan	624.250.000	624.250.000	624.250.000
5.01.5.05.0.00.02.5.01.02.1.03.01	Penelitian dan Pengembangan Koperasi, Usaha Kecil dan Menengah	624.250.000	624.250.000	624.250.000
5.01.5.05.0.00.02.5.01.02.1.04	Pengembangan Inovasi Dan Teknologi	1.850.511.000	1.830.111.000	1.830.111.000
5.01.5.05.0.00.02.5.01.02.1.04.03	Diseminasi Jenis, Prosedur dan Metode Penyelenggaraan Pemerintahan Daerah Yang Bersifat Inovatif	613.507.000	613.507.000	613.507.000
5.01.5.05.0.00.02.5.01.02.1.04.04	Sosialisasi Kelitbangan	605.000.000	595.000.000	595.000.000
5.01.5.05.0.00.02.5.01.02.1.04.05	Fasilitasi Hak Kekayaan Intelektual	632.004.000	621.604.000	621.604.000
5.02.0.00.0.00.02	Badan Pengelola Pendapatan Daerah	243.452.000.000	243.452.000.000	243.452.000.000
5.02.0.00.0.00.02.5	UNSUR PENUNJANG URUSAN PEMERINTAHAN	243.452.000.000	243.452.000.000	243.452.000.000
5.02.0.00.0.00.02.5.02	KEUANGAN	243.452.000.000	243.452.000.000	243.452.000.000
5.02.0.00.0.00.02.5.02.01	PROGRAM PENUNJANGURUSAN PEMERINTAHAN DAERAH	217.281.236.000	217.281.236.000	217.281.236.000
5.02.0.00.0.00.02.5.02.01.1.01	Perencanaan Dan Evaluasi Kinerja Perangkat Daerah	686.059.000	686.059.000	686.059.000
5.02.0.00.0.00.02.5.02.01.1.01.02	Penyusunan Program dan Kegiatan Perangkat Daerah dalam Dokumen Perencanaan	156.017.000	156.017.000	156.017.000
5.02.0.00.0.00.02.5.02.01.1.01.03	Penyusunan Dokumen Evaluasi Perangkat Daerah	140.773.000	140.773.000	140.773.000
5.02.0.00.0.00.02.5.02.01.1.01.04	Koordinasi dan Sinkronisasi Perencanaan Perangkat Daerah	231.835.000	231.835.000	231.835.000
5.02.0.00.0.00.02.5.02.01.1.01.05	Evaluasi Kinerja Perangkat Daerah	157.434.000	157.434.000	157.434.000
5.02.0.00.0.00.02.5.02.01.1.02	Administrasi Keuangan	136.436.910.000	136.436.910.000	136.436.910.000
5.02.0.00.0.00.02.5.02.01.1.02.01	Penyediaan Gaji dan Tunjangan ASN	135.583.873.000	135.583.873.000	135.583.873.000
5.02.0.00.0.00.02.5.02.01.1.02.07	Penyusunan Laporan Keuangan Bulanan/Semesteran	740.987.000	740.987.000	740.987.000
5.02.0.00.0.00.02.5.02.01.1.02.09	Penyusunan Pelaporan Keuangan Akhir Tahun	112.050.000	112.050.000	112.050.000

Kode	Uraian	Perubahan RKPD(Rp)	Perubahan PPAS(Rp)	Rancangan Perubahan APBD(Rp)
1	2	3	4	5
5.02.0.00.0.00.02.5.02.01.1.03	Administrasi Umum	80.148.267.000	80.148.267.000	80.148.267.000
5.02.0.00.0.00.02.5.02.01.1.03.01	Penyediaan Jasa Surat Menyurat	154.043.000	154.043.000	154.043.000
5.02.0.00.0.00.02.5.02.01.1.03.02	Penyediaan Jasa Komunikasi, Sumber Daya Air dan Listrik	8.580.035.000	8.580.035.000	8.580.035.000
5.02.0.00.0.00.02.5.02.01.1.03.03	Penyediaan Jasa Peralatan dan Perlengkapan Kantor	23.974.902.000	23.974.902.000	23.974.902.000
5.02.0.00.0.00.02.5.02.01.1.03.05	Penyediaan Jasa Jaminan Barang Milik Daerah	1.035.026.000	1.035.026.000	1.035.026.000
5.02.0.00.0.00.02.5.02.01.1.03.06	Penyediaan Jasa Pemeliharaan dan Perizinan Kendaraan Dinas/Operasional	75.000.000	75.000.000	75.000.000
5.02.0.00.0.00.02.5.02.01.1.03.07	Penyediaan Jasa Administrasi Keuangan	1.682.333.000	1.682.333.000	1.682.333.000
5.02.0.00.0.00.02.5.02.01.1.03.08	Penyediaan Jasa Kebersihan Kantor	11.168.276.000	11.168.276.000	11.168.276.000
5.02.0.00.0.00.02.5.02.01.1.03.10	Penyediaan Alat Tulis Kantor	3.410.849.000	3.410.849.000	3.410.849.000
5.02.0.00.0.00.02.5.02.01.1.03.11	Penyediaan Barang Cetak dan Penggandaan	8.631.613.000	8.631.613.000	8.631.613.000
5.02.0.00.0.00.02.5.02.01.1.03.12	Penyediaan Komponen Instalasi Listrik/Penerangan Bangunan Kantor	288.774.000	288.774.000	288.774.000
5.02.0.00.0.00.02.5.02.01.1.03.13	Penyediaan Peralatan dan Perlengkapan Kantor	429.600.000	429.600.000	429.600.000
5.02.0.00.0.00.02.5.02.01.1.03.14	Penyediaan Peralatan Rumah Tangga	121.595.000	121.595.000	121.595.000
5.02.0.00.0.00.02.5.02.01.1.03.15	Penyediaan Bahan Bacaan dan Peraturan Perundang-undangan	270.869.000	270.869.000	270.869.000
5.02.0.00.0.00.02.5.02.01.1.03.17	Penyediaan Makanan dan Minuman	1.417.160.000	1.417.160.000	1.417.160.000
5.02.0.00.0.00.02.5.02.01.1.03.18	Rapat-rapat Kordinasi dan Konsultasi ke Luar Daerah	5.363.640.000	5.363.640.000	5.363.640.000
5.02.0.00.0.00.02.5.02.01.1.03.25	Pengadaan Peralatan Gedung Kantor	366.100.000	366.100.000	366.100.000
5.02.0.00.0.00.02.5.02.01.1.03.28	Pemeliharaan Rutin/Berkala Rumah Dinas	383.442.000	383.442.000	383.442.000
5.02.0.00.0.00.02.5.02.01.1.03.29	Pemeliharaan Rutin/Berkala Gedung Kantor	2.921.666.000	2.921.666.000	2.921.666.000
5.02.0.00.0.00.02.5.02.01.1.03.31	Pemeliharaan Rutin/Berkala Kendaraan Dinas/Operasional	5.079.274.000	5.079.274.000	5.079.274.000
5.02.0.00.0.00.02.5.02.01.1.03.33	Pemeliharaan Rutin/Berkala Perlengkapan Gedung Kantor	277.750.000	277.750.000	277.750.000
5.02.0.00.0.00.02.5.02.01.1.03.35	Pemeliharaan Rutin/Berkala Peralatan Gedung Kantor	4.325.512.000	4.325.512.000	4.325.512.000
5.02.0.00.0.00.02.5.02.01.1.03.36	Pemeliharaan Rutin/Berkala Mebeleur	190.808.000	190.808.000	190.808.000
5.02.0.00.0.00.02.5.02.01.1.04	Peningkatan Disiplin Dan Kapasitas Sumber Daya Aparatur	10.000.000	10.000.000	10.000.000
5.02.0.00.0.00.02.5.02.01.1.04.09	Pendidikan dan Pelatihan Formal	10.000.000	10.000.000	10.000.000

Kode	Uraian	Perubahan RKPD(Rp)	Perubahan PPAS(Rp)	Rancangan Perubahan APBD(Rp)
1	2	3	4	5
5.02.0.00.0.00.02.5.02.04	PROGRAM PENGELOLAAN PENDAPATAN DAERAH	26.170.764.000	26.170.764.000	26.170.764.000
5.02.0.00.0.00.02.5.02.04.1.01	Perencanaan, Pengembangan, Pengendalian Dan Evaluasi Pendapatan Daerah	26.170.764.000	26.170.764.000	26.170.764.000
5.02.0.00.0.00.02.5.02.04.1.01.01	Penyusunan Kebijakan Teknis Perencanaan dan Pengembangan Pendapatan Daerah	437.020.000	437.020.000	437.020.000
5.02.0.00.0.00.02.5.02.04.1.01.02	Penyusunan Kebijakan Tentang Intensifikasi Pajak Daerah dan Retribusi Daerah	1.200.176.000	1.200.176.000	1.200.176.000
5.02.0.00.0.00.02.5.02.04.1.01.03	Perumusan Standarisasi Kebijakan Operasional Prosedur Pajak Daerah dan Retribusi Daerah	246.635.000	246.635.000	246.635.000
5.02.0.00.0.00.02.5.02.04.1.01.04	Penyusunan dan Evaluasi Kebijakan Tentang Sistem Administrasi Pelayanan Pajak Daerah dan Retribusi Daerah	1.128.002.000	1.128.002.000	1.128.002.000
5.02.0.00.0.00.02.5.02.04.1.01.05	Perumusan Kebijakan Strategi Penyuluhan dan Penyebarluasan Informasi Pajak Daerah dan Retribusi Daerah Kepada Masyarakat	1.273.696.000	1.273.696.000	1.273.696.000
5.02.0.00.0.00.02.5.02.04.1.01.07	Konsultasi dan Pendampingan Wajib Pajak dan Retribusi	562.239.000	562.239.000	562.239.000
5.02.0.00.0.00.02.5.02.04.1.01.08	Penyelenggaraan Sistem Informasi Pajak Daerah dan Retribusi Daerah	8.645.059.000	8.645.059.000	8.645.059.000
5.02.0.00.0.00.02.5.02.04.1.01.09	Pemeliharaan dan Pemutakhiran Basis Data Pajak Daerah dan Retribusi Daerah	216.610.000	216.610.000	216.610.000
5.02.0.00.0.00.02.5.02.04.1.01.10	Pemeriksaan Pajak Daerah	3.792.025.000	3.792.025.000	3.792.025.000
5.02.0.00.0.00.02.5.02.04.1.01.11	Monitoring dan Evaluasi Pemungutan Pajak Daerah dan Retribusi Daerah	8.669.302.000	8.669.302.000	8.669.302.000
5.02.0.00.0.00.03	Badan Pengelola Keuangan dan Aset Daerah	43.341.801.000	43.341.801.000	43.341.801.000
5.02.0.00.0.00.03.5	UNSUR PENUNJANG URUSAN PEMERINTAHAN	43.341.801.000	43.341.801.000	43.341.801.000
5.02.0.00.0.00.03.5.02	KEUANGAN	43.341.801.000	43.341.801.000	43.341.801.000
5.02.0.00.0.00.03.5.02.01	PROGRAM PENUNJANGURUSAN PEMERINTAHAN DAERAH	29.339.334.000	29.339.334.000	29.339.334.000
5.02.0.00.0.00.03.5.02.01.1.01	Perencanaan Dan Evaluasi Kinerja Perangkat Daerah	91.325.000	91.325.000	91.325.000
5.02.0.00.0.00.03.5.02.01.1.01.01	Penyusunan Renstra dan Renja Perangkat Daerah	16.800.000	16.800.000	16.800.000
5.02.0.00.0.00.03.5.02.01.1.01.02	Penyusunan Program dan Kegiatan Perangkat Daerah dalam Dokumen Perencanaan	28.331.000	28.331.000	28.331.000
5.02.0.00.0.00.03.5.02.01.1.01.03	Penyusunan Dokumen Evaluasi Perangkat Daerah	15.214.000	15.214.000	15.214.000
5.02.0.00.0.00.03.5.02.01.1.01.04	Koordinasi dan Sinkronisasi Perencanaan Perangkat Daerah	10.840.000	10.840.000	10.840.000
5.02.0.00.0.00.03.5.02.01.1.01.05	Evaluasi Kinerja Perangkat Daerah	20.140.000	20.140.000	20.140.000
5.02.0.00.0.00.03.5.02.01.1.02	Administrasi Keuangan	23.094.506.000	23.094.506.000	23.094.506.000

Kode	Uraian	Perubahan RKPD(Rp)	Perubahan PPAS(Rp)	Rancangan Perubahan APBD(Rp)
1	2	3	4	5
5.02.0.00.0.00.03.5.02.01.1.02.01	Penyediaan Gaji dan Tunjangan ASN	19.133.606.000	19.133.606.000	19.133.606.000
5.02.0.00.0.00.03.5.02.01.1.02.02	Penyediaan Administrasi Pelaksanaan Tugas ASN	3.870.900.000	3.870.900.000	3.870.900.000
5.02.0.00.0.00.03.5.02.01.1.02.04	Penyusunan Akuntansi dan Pelaporan Keuangan	30.000.000	30.000.000	30.000.000
5.02.0.00.0.00.03.5.02.01.1.02.07	Penyusunan Laporan Keuangan Bulanan/Semesteran	10.000.000	10.000.000	10.000.000
5.02.0.00.0.00.03.5.02.01.1.02.08	Penyusunan Pelaporan Prognosis Realisasi Anggaran	15.000.000	15.000.000	15.000.000
5.02.0.00.0.00.03.5.02.01.1.02.09	Penyusunan Pelaporan Keuangan Akhir Tahun	35.000.000	35.000.000	35.000.000
5.02.0.00.0.00.03.5.02.01.1.03	Administrasi Umum	6.133.503.000	6.133.503.000	6.133.503.000
5.02.0.00.0.00.03.5.02.01.1.03.01	Penyediaan Jasa Surat Menyurat	19.900.000	19.900.000	19.900.000
5.02.0.00.0.00.03.5.02.01.1.03.02	Penyediaan Jasa Komunikasi, Sumber Daya Air dan Listrik	1.367.560.000	1.367.560.000	1.202.560.000
5.02.0.00.0.00.03.5.02.01.1.03.05	Penyediaan Jasa Jaminan Barang Milik Daerah	100.000.000	100.000.000	100.000.000
5.02.0.00.0.00.03.5.02.01.1.03.08	Penyediaan Jasa Kebersihan Kantor	1.327.997.000	1.327.997.000	1.327.997.000
5.02.0.00.0.00.03.5.02.01.1.03.10	Penyediaan Alat Tulis Kantor	616.701.000	616.701.000	616.701.000
5.02.0.00.0.00.03.5.02.01.1.03.11	Penyediaan Barang Cetak dan Penggandaan	61.600.000	61.600.000	61.600.000
5.02.0.00.0.00.03.5.02.01.1.03.12	Penyediaan Komponen Instalasi Listrik/Penerangan Bangunan Kantor	84.997.000	84.997.000	84.997.000
5.02.0.00.0.00.03.5.02.01.1.03.15	Penyediaan Bahan Bacaan dan Peraturan Perundang-undangan	5.500.000	5.500.000	5.500.000
5.02.0.00.0.00.03.5.02.01.1.03.17	Penyediaan Makanan dan Minuman	346.570.000	346.570.000	346.570.000
5.02.0.00.0.00.03.5.02.01.1.03.18	Rapat-rapat Kordinasi dan Konsultasi ke Luar Daerah	561.894.000	561.894.000	676.894.000
5.02.0.00.0.00.03.5.02.01.1.03.23	Pengadaan Perlengkapan Gedung Kantor	240.000.000	240.000.000	240.000.000
5.02.0.00.0.00.03.5.02.01.1.03.25	Pengadaan Peralatan Gedung Kantor	390.800.000	390.800.000	390.800.000
5.02.0.00.0.00.03.5.02.01.1.03.29	Pemeliharaan Rutin/Berkala Gedung Kantor	125.000.000	125.000.000	175.000.000
5.02.0.00.0.00.03.5.02.01.1.03.31	Pemeliharaan Rutin/Berkala Kendaraan Dinas/Operasional	420.711.000	420.711.000	420.711.000
5.02.0.00.0.00.03.5.02.01.1.03.33	Pemeliharaan Rutin/Berkala Perlengkapan Gedung Kantor	102.500.000	102.500.000	102.500.000
5.02.0.00.0.00.03.5.02.01.1.03.35	Pemeliharaan Rutin/Berkala Peralatan Gedung Kantor	361.223.000	361.223.000	361.223.000
5.02.0.00.0.00.03.5.02.01.1.03.36	Pemeliharaan Rutin/Berkala Mebeleur	550.000	550.000	550.000
5.02.0.00.0.00.03.5.02.01.1.04	Peningkatan Disiplin Dan Kapasitas Sumber Daya Aparatur	20.000.000	20.000.000	20.000.000

Kode	Uraian	Perubahan RKP(Rp)	Perubahan PPAS(Rp)	Rancangan Perubahan APBD(Rp)
1	2	3	4	5
5.02.0.00.0.00.03.5.02.01.1.04.09	Pendidikan dan Pelatihan Formal	20.000.000	20.000.000	20.000.000
5.02.0.00.0.00.03.5.02.02	PROGRAM PENGELOLAAN KEUANGAN DAERAH	10.455.330.000	10.455.330.000	10.455.330.000
5.02.0.00.0.00.03.5.02.02.1.01	Koordinasi Dan Penyusunan Rencana Anggaran Daerah	5.711.188.000	5.711.188.000	5.711.188.000
5.02.0.00.0.00.03.5.02.02.1.01.01	Penyusunan KUA dan PPAS	100.000.000	100.000.000	100.000.000
5.02.0.00.0.00.03.5.02.02.1.01.02	Penyusunan Perubahan KUA dan Perubahan PPAS	70.000.000	70.000.000	70.000.000
5.02.0.00.0.00.03.5.02.02.1.01.04	Penyusunan dan Review DPA SKPD / Perubahan DPA SKPD	71.400.000	71.400.000	71.400.000
5.02.0.00.0.00.03.5.02.02.1.01.05	Penyusunan peraturan daerah tentang APBD dan Peraturan Kepala Daerah tentang penjabaran APBD	2.181.058.000	2.181.058.000	2.181.058.000
5.02.0.00.0.00.03.5.02.02.1.01.06	Penyusunan peraturan daerah tentang Perubahan APBD dan Peraturan Kepala Daerah tentang penjabaran Perubahan APBD	2.272.960.000	2.272.960.000	2.272.960.000
5.02.0.00.0.00.03.5.02.02.1.01.07	Penyusunan Peraturan Kepala Daerah tentang Teknis Penyusunan Anggaran SKPD	279.912.000	279.912.000	279.912.000
5.02.0.00.0.00.03.5.02.02.1.01.08	Penyusunan Regulasi Bidang Anggaran	250.400.000	250.400.000	250.400.000
5.02.0.00.0.00.03.5.02.02.1.01.10	Koordinasi Perencanaan Anggaran Belanja Daerah	479.054.000	479.054.000	479.054.000
5.02.0.00.0.00.03.5.02.02.1.01.11	Koordinasi Perencanaan Anggaran Pembiayaan	6.404.000	6.404.000	6.404.000
5.02.0.00.0.00.03.5.02.02.1.02	Pembinaan Pengelolaan Keuangan Daerah Kabupaten/kota	450.626.000	450.626.000	450.626.000
5.02.0.00.0.00.03.5.02.02.1.02.02	Evaluasi APBD Kabupaten/Kota	122.059.000	122.059.000	122.059.000
5.02.0.00.0.00.03.5.02.02.1.02.03	Evaluasi Perubahan APBD Kabupaten/Kota	110.431.000	110.431.000	110.431.000
5.02.0.00.0.00.03.5.02.02.1.02.04	Evaluasi Pertanggungjawaban Pelaksanaan APBD Kabupaten/Kota	99.181.000	99.181.000	99.181.000
5.02.0.00.0.00.03.5.02.02.1.02.05	Asistensi Pengelolaan Keuangan Kabupaten/Kota	118.955.000	118.955.000	118.955.000
5.02.0.00.0.00.03.5.02.02.1.03	Koordinasi Dan Pengelolaan Perbendaharaan Daerah	1.172.873.000	1.172.873.000	1.172.873.000
5.02.0.00.0.00.03.5.02.02.1.03.01	Koordinasi dan Pengelolaan Kas Daerah	543.521.000	543.521.000	543.521.000
5.02.0.00.0.00.03.5.02.02.1.03.02	Penatausahaan Pembiayaan Daerah	267.830.000	267.830.000	267.830.000
5.02.0.00.0.00.03.5.02.02.1.03.05	Koordinasi Pelaksanaan dan Penelitian Kelengkapan Dokumen SPP dan SPM, Pemberian Pembebanan Rincian Penggunaan Atas Pengesahan SPJ Gaji dan Non Gaji, Serta Penerbitan SKPP	253.276.000	253.276.000	253.276.000
5.02.0.00.0.00.03.5.02.02.1.03.06	Koordinasi Penyusunan Laporan Realisasi Penerimaan dan Pengeluaran Kas Daerah, Laporan Aliran Kas, dan Pelaksanaan Pemungutan/Pemotongan dan Penyetoran Perhitungan Pihak Ketiga (PFK)	16.246.000	16.246.000	16.246.000

Kode	Uraian	Perubahan RKPD(Rp)	Perubahan PPAS(Rp)	Rancangan Perubahan APBD(Rp)
1	2	3	4	5
5.02.0.00.0.00.03.5.02.02.1.03.09	Penyusunan Petunjuk Teknis Administrasi Keuangan yang Berkaitan Dengan Penerimaan dan Pengeluaran Kas Serta Penatausahaan dan Pertanggungjawaban (SPJ)	92.000.000	92.000.000	92.000.000
5.02.0.00.0.00.03.5.02.02.1.04	Koordinasi Dan Pelaksanaan Akuntansi Dan Pelaporan Keuangan Daerah	3.120.643.000	3.120.643.000	3.120.643.000
5.02.0.00.0.00.03.5.02.02.1.04.03	Koordinasi dan penyusunan Laporan Pertanggungjawaban Pelaksanaan APBD Pemerintah Provinsi	319.544.000	319.544.000	319.544.000
5.02.0.00.0.00.03.5.02.02.1.04.04	Koordinasi dan Penyusunan Rancangan Peraturan Daerah Tentang Pertanggungjawaban Pelaksanaan APBD Provinsi dan Kabupaten/Kota	894.400.000	894.400.000	894.400.000
5.02.0.00.0.00.03.5.02.02.1.04.05	Konsolidasi Laporan Keuangan SKPD, BLUD dan Laporan Keuangan PEMDA	76.241.000	76.241.000	76.241.000
5.02.0.00.0.00.03.5.02.02.1.04.06	Penyusunan Tanggapan/Tindak Lanjut terhadap LHP BPK atas Laporan Pertanggungjawaban Pelaksanaan APBD	45.060.000	45.060.000	45.060.000
5.02.0.00.0.00.03.5.02.02.1.04.07	Rekonsiliasi Realisasi Pendapatan dan Belanja Serta Pembiayaan	251.486.000	251.486.000	251.486.000
5.02.0.00.0.00.03.5.02.02.1.04.08	Penyusunan Analisis Laporan Pertanggungjawaban Pelaksanaan APBD	171.954.000	171.954.000	171.954.000
5.02.0.00.0.00.03.5.02.02.1.04.09	Penyusunan Kebijakan dan Panduan Teknis Operasional Penyelenggaraan Akuntansi Pemerintah Daerah	348.562.000	348.562.000	348.562.000
5.02.0.00.0.00.03.5.02.02.1.04.10	Penyusunan Sistem dan Prosedur Akuntansi dan Pelaporan Keuangan Pemerintah Daerah	698.184.000	698.184.000	698.184.000
5.02.0.00.0.00.03.5.02.02.1.04.12	Pelaksanaan Pembinaan dan Sosialisasi Tentang Penyusunan Laporan Keuangan Pemerintah Daerah Sesuai Sistem Akuntansi Pemerintah Daerah	315.212.000	315.212.000	315.212.000
5.02.0.00.0.00.03.5.02.03	PROGRAM PENGELOLAAN BARANG MILIK DAERAH	3.547.137.000	3.547.137.000	3.547.137.000
5.02.0.00.0.00.03.5.02.03.1.01	Pengelolaan Barang Milik Daerah	3.547.137.000	3.547.137.000	3.547.137.000
5.02.0.00.0.00.03.5.02.03.1.01.03	Koordinasi dan Penyusunan Rencana Kebutuhan Barang Milik Daerah	419.695.000	419.695.000	419.695.000
5.02.0.00.0.00.03.5.02.03.1.01.04	Koordinasi dan Penyusunan Rencana Pemeliharaan/Perawatan Barang Milik Daerah	149.753.000	149.753.000	149.753.000
5.02.0.00.0.00.03.5.02.03.1.01.05	Penatausahaan Barang Milik Daerah	348.491.000	348.491.000	348.491.000
5.02.0.00.0.00.03.5.02.03.1.01.06	Inventarisasi Barang Milik Daerah	156.175.000	156.175.000	156.175.000
5.02.0.00.0.00.03.5.02.03.1.01.07	Koordinasi Pelaksanaan Pengamanan Fisik, Administrasi dan Hukum Barang Milik Daerah	1.590.084.000	1.590.084.000	1.590.084.000
5.02.0.00.0.00.03.5.02.03.1.01.09	Koordinasi, pengawasan dan pengendalian atas Penggunaan, Pemanfaatan, Pemusnahan dan Penghapusan Barang Milik Daerah	181.589.000	181.589.000	181.589.000

Kode	Uraian	Perubahan RKPD(Rp)	Perubahan PPAS(Rp)	Rancangan Perubahan APBD(Rp)
1	2	3	4	5
5.02.0.00.0.00.03.5.02.03.1.01.10	Koordinasi, pengawasan dan pengendalian atas Pemindahtanganan Barang Milik Daerah	399.365.000	399.365.000	399.365.000
5.02.0.00.0.00.03.5.02.03.1.01.11	Koordinasi Pelaksanaan Rekonsiliasi dalam Rangka Penyusunan Laporan Barang Milik Daerah	137.130.000	137.130.000	137.130.000
5.02.0.00.0.00.03.5.02.03.1.01.12	Konsolidasi Penyusunan Laporan Barang Milik Daerah dari SKPD	164.855.000	164.855.000	164.855.000
5.03.0.00.0.00.01	Badan Kepegawaian Daerah	86.341.207.000	86.341.207.000	86.341.207.000
5.03.0.00.0.00.01.5	UNSUR PENUNJANG URUSAN PEMERINTAHAN	86.341.207.000	86.341.207.000	86.341.207.000
5.03.0.00.0.00.01.5.03	KEPEGAWAIAN	86.341.207.000	86.341.207.000	86.341.207.000
5.03.0.00.0.00.01.5.03.01	PROGRAM PENUNJANGURUSAN PEMERINTAHAN DAERAH	77.463.971.000	77.463.971.000	77.463.971.000
5.03.0.00.0.00.01.5.03.01.1.01	Perencanaan Dan Evaluasi Kinerja Perangkat Daerah	197.839.000	197.839.000	197.839.000
5.03.0.00.0.00.01.5.03.01.1.01.02	Penyusunan Program dan Kegiatan Perangkat Daerah dalam Dokumen Perencanaan	91.672.000	91.672.000	91.672.000
5.03.0.00.0.00.01.5.03.01.1.01.03	Penyusunan Dokumen Evaluasi Perangkat Daerah	106.167.000	106.167.000	106.167.000
5.03.0.00.0.00.01.5.03.01.1.02	Administrasi Keuangan	69.975.916.000	69.975.916.000	69.975.916.000
5.03.0.00.0.00.01.5.03.01.1.02.01	Penyediaan Gaji dan Tunjangan ASN	69.925.469.000	69.925.469.000	69.925.469.000
5.03.0.00.0.00.01.5.03.01.1.02.03	Penyiapan Bahan Pelaksanaan Verifikasi	43.475.000	43.475.000	43.475.000
5.03.0.00.0.00.01.5.03.01.1.02.04	Penyusunan Akuntansi dan Pelaporan Keuangan	6.972.000	6.972.000	6.972.000
5.03.0.00.0.00.01.5.03.01.1.03	Administrasi Umum	7.104.730.000	7.104.730.000	7.104.730.000
5.03.0.00.0.00.01.5.03.01.1.03.01	Penyediaan Jasa Surat Menyurat	30.000.000	30.000.000	30.000.000
5.03.0.00.0.00.01.5.03.01.1.03.02	Penyediaan Jasa Komunikasi, Sumber Daya Air dan Listrik	663.600.000	663.600.000	663.600.000
5.03.0.00.0.00.01.5.03.01.1.03.03	Penyediaan Jasa Peralatan dan Perlengkapan Kantor	430.000.000	430.000.000	430.000.000
5.03.0.00.0.00.01.5.03.01.1.03.05	Penyediaan Jasa Jaminan Barang Milik Daerah	140.000.000	140.000.000	140.000.000
5.03.0.00.0.00.01.5.03.01.1.03.06	Penyediaan Jasa Pemeliharaan dan Perizinan Kendaraan Dinas/Operasional	50.000.000	50.000.000	50.000.000
5.03.0.00.0.00.01.5.03.01.1.03.07	Penyediaan Jasa Administrasi Keuangan	1.421.560.000	1.421.560.000	1.421.560.000
5.03.0.00.0.00.01.5.03.01.1.03.08	Penyediaan Jasa Kebersihan Kantor	406.000.000	406.000.000	406.000.000
5.03.0.00.0.00.01.5.03.01.1.03.10	Penyediaan Alat Tulis Kantor	470.000.000	470.000.000	470.000.000
5.03.0.00.0.00.01.5.03.01.1.03.11	Penyediaan Barang Cetak dan Penggandaan	170.872.000	170.872.000	170.872.000
5.03.0.00.0.00.01.5.03.01.1.03.12	Penyediaan Komponen Instalasi Listrik/Penerangan Bangunan Kantor	19.269.000	19.269.000	19.269.000

Kode	Uraian	Perubahan RKPD(Rp)	Perubahan PPAS(Rp)	Rancangan Perubahan APBD(Rp)
1	2	3	4	5
5.03.0.00.0.00.01.5.03.01.1.03.14	Penyediaan Peralatan Rumah Tangga	40.000.000	40.000.000	40.000.000
5.03.0.00.0.00.01.5.03.01.1.03.15	Penyediaan Bahan Bacaan dan Peraturan Perundang-undangan	10.000.000	10.000.000	10.000.000
5.03.0.00.0.00.01.5.03.01.1.03.17	Penyediaan Makanan dan Minuman	220.250.000	220.250.000	220.250.000
5.03.0.00.0.00.01.5.03.01.1.03.18	Rapat-rapat Kordinasi dan Konsultasi ke Luar Daerah	748.995.000	748.995.000	748.995.000
5.03.0.00.0.00.01.5.03.01.1.03.24	Pengadaan Peralatan Rumah Jabatan/Dinas	34.000.000	34.000.000	34.000.000
5.03.0.00.0.00.01.5.03.01.1.03.25	Pengadaan Peralatan Gedung Kantor	699.000.000	699.000.000	699.000.000
5.03.0.00.0.00.01.5.03.01.1.03.26	Pengadaan Mebeleur	30.000.000	30.000.000	30.000.000
5.03.0.00.0.00.01.5.03.01.1.03.29	Pemeliharaan Rutin/Berkala Gedung Kantor	344.391.000	344.391.000	344.391.000
5.03.0.00.0.00.01.5.03.01.1.03.31	Pemeliharaan Rutin/Berkala Kendaraan Dinas/Operasional	455.381.000	455.381.000	455.381.000
5.03.0.00.0.00.01.5.03.01.1.03.34	Pemeliharaan Rutin/Berkala Peralatan Rumah Jabatan/Dinas	20.000.000	20.000.000	20.000.000
5.03.0.00.0.00.01.5.03.01.1.03.35	Pemeliharaan Rutin/Berkala Peralatan Gedung Kantor	246.412.000	246.412.000	246.412.000
5.03.0.00.0.00.01.5.03.01.1.03.36	Pemeliharaan Rutin/Berkala Mebeleur	5.000.000	5.000.000	5.000.000
5.03.0.00.0.00.01.5.03.01.1.03.38	Rehabilitasi Sedang/Berat Rumah Dinas	50.000.000	50.000.000	50.000.000
5.03.0.00.0.00.01.5.03.01.1.03.39	Rehabilitasi Sedang/Berat Rumah Gedung Kantor	400.000.000	400.000.000	400.000.000
5.03.0.00.0.00.01.5.03.01.1.04	Peningkatan Disiplin Dan Kapasitas Sumber Daya Aparatur	185.486.000	185.486.000	185.486.000
5.03.0.00.0.00.01.5.03.01.1.04.09	Pendidikan dan Pelatihan Formal	185.486.000	185.486.000	185.486.000
5.03.0.00.0.00.01.5.03.02	PROGRAM KEPEGAWAIAN DAERAH	8.877.236.000	8.877.236.000	8.877.236.000
5.03.0.00.0.00.01.5.03.02.1.01	Pengelolaan Data Dan Informasi Asn	719.392.000	719.392.000	719.392.000
5.03.0.00.0.00.01.5.03.02.1.01.03	Pengelolaan Sistem Informasi Kepegawaian	526.787.000	526.787.000	526.787.000
5.03.0.00.0.00.01.5.03.02.1.01.04	Pengelolaan Data Kepegawaian	192.605.000	192.605.000	192.605.000
5.03.0.00.0.00.01.5.03.02.1.02	Administrasi Kepegawaian	3.432.098.000	3.432.098.000	3.432.098.000
5.03.0.00.0.00.01.5.03.02.1.02.01	Penyusunan Analisis Kebutuhan, Formasi, dan Pelaksanaan Pengadaan ASN	2.298.026.000	2.298.026.000	2.298.026.000
5.03.0.00.0.00.01.5.03.02.1.02.04	Penyelesaian Pemberhentian dan Pemberian Pensiun	408.290.000	408.290.000	408.290.000
5.03.0.00.0.00.01.5.03.02.1.02.06	Fasilitasi Pengadaan dan Pemberhentian.	75.000.000	75.000.000	75.000.000
5.03.0.00.0.00.01.5.03.02.1.02.07	Pengelolaan Mutasi ASN	150.782.000	150.782.000	150.782.000

Kode	Uraian	Perubahan RKPD(Rp)	Perubahan PPAS(Rp)	Rancangan Perubahan APBD(Rp)
1	2	3	4	5
5.03.0.00.0.00.01.5.03.02.1.02.10	Pengelolaan Kenaikan Pangkat ASN	500.000.000	500.000.000	500.000.000
5.03.0.00.0.00.01.5.03.02.1.03	Peningkatan Kapasitas Asn	3.368.478.000	3.368.478.000	3.368.478.000
5.03.0.00.0.00.01.5.03.02.1.03.01	Peningkatan Kapasitas ASN	49.849.000	49.849.000	49.849.000
5.03.0.00.0.00.01.5.03.02.1.03.02	Pengembangan Penilaian Kinerja ASN	280.835.000	280.835.000	280.835.000
5.03.0.00.0.00.01.5.03.02.1.03.03	Pengembangan Assessment Center	353.073.000	353.073.000	353.073.000
5.03.0.00.0.00.01.5.03.02.1.03.04	Fasilitasi Kelembagaan Profesi ASN (KORPRI dan lembaga profesi ASN lainnya)	96.000.000	96.000.000	96.000.000
5.03.0.00.0.00.01.5.03.02.1.03.07	Pengelolaan Pendidikan Lanjutan ASN	2.228.895.000	2.228.895.000	2.228.895.000
5.03.0.00.0.00.01.5.03.02.1.03.09	Pengelolaan Karir dalam Jabatan Fungsional	359.826.000	359.826.000	359.826.000
5.03.0.00.0.00.01.5.03.02.1.04	Pengembangan Karir Asn	706.327.000	706.327.000	706.327.000
5.03.0.00.0.00.01.5.03.02.1.04.01	Pengembangan Karir dan Promosi ASN	706.327.000	706.327.000	706.327.000
5.03.0.00.0.00.01.5.03.02.1.05	Pembinaan Asn	650.941.000	650.941.000	650.941.000
5.03.0.00.0.00.01.5.03.02.1.05.01	Pembinaan Disiplin ASN	425.478.000	425.478.000	425.478.000
5.03.0.00.0.00.01.5.03.02.1.05.03	Penegakkan Disiplin, Pemberian Penghargaan dan Perlindungan	225.463.000	225.463.000	225.463.000
5.04.0.00.0.00.01	Badan Pengembangan Sumber Daya Manusia Daerah	59.488.773.000	59.488.773.000	59.488.773.000
5.04.0.00.0.00.01.5	UNSUR PENUNJANG URUSAN PEMERINTAHAN	59.488.773.000	59.488.773.000	59.488.773.000
5.04.0.00.0.00.01.5.04	PENDIDIKAN DAN PELATIHAN	59.488.773.000	59.488.773.000	59.488.773.000
5.04.0.00.0.00.01.5.04.01	PROGRAM PENUNJANGURUSAN PEMERINTAHAN DAERAH	45.840.162.000	45.840.162.000	45.840.162.000
5.04.0.00.0.00.01.5.04.01.1.01	Perencanaan Dan Evaluasi Kinerja Perangkat Daerah	335.761.000	335.761.000	335.761.000
5.04.0.00.0.00.01.5.04.01.1.01.02	Penyusunan Program dan Kegiatan Perangkat Daerah dalam Dokumen Perencanaan	146.545.000	146.545.000	146.545.000
5.04.0.00.0.00.01.5.04.01.1.01.03	Penyusunan Dokumen Evaluasi Perangkat Daerah	189.216.000	189.216.000	189.216.000
5.04.0.00.0.00.01.5.04.01.1.02	Administrasi Keuangan	26.506.000.000	26.506.000.000	26.506.000.000
5.04.0.00.0.00.01.5.04.01.1.02.01	Penyediaan Gaji dan Tunjangan ASN	26.400.000.000	26.400.000.000	26.400.000.000
5.04.0.00.0.00.01.5.04.01.1.02.03	Penyiapan Bahan Pelaksanaan Verifikasi	21.000.000	21.000.000	21.000.000
5.04.0.00.0.00.01.5.04.01.1.02.04	Penyusunan Akuntansi dan Pelaporan Keuangan	85.000.000	85.000.000	85.000.000
5.04.0.00.0.00.01.5.04.01.1.03	Administrasi Umum	18.919.991.000	18.919.991.000	18.919.991.000

Kode	Uraian	Perubahan RKP(Rp)	Perubahan PPAS(Rp)	Rancangan Perubahan APBD(Rp)
1	2	3	4	5
5.04.0.00.0.00.01.5.04.01.1.03.01	Penyediaan Jasa Surat Menyurat	18.515.000	18.515.000	18.515.000
5.04.0.00.0.00.01.5.04.01.1.03.02	Penyediaan Jasa Komunikasi, Sumber Daya Air dan Listrik	1.923.395.000	1.923.395.000	1.923.395.000
5.04.0.00.0.00.01.5.04.01.1.03.03	Penyediaan Jasa Peralatan dan Perlengkapan Kantor	606.635.000	606.635.000	606.635.000
5.04.0.00.0.00.01.5.04.01.1.03.05	Penyediaan Jasa Jaminan Barang Milik Daerah	195.000.000	195.000.000	195.000.000
5.04.0.00.0.00.01.5.04.01.1.03.07	Penyediaan Jasa Administrasi Keuangan	9.528.069.000	9.528.069.000	9.328.069.000
5.04.0.00.0.00.01.5.04.01.1.03.08	Penyediaan Jasa Kebersihan Kantor	2.109.401.000	2.109.401.000	2.109.401.000
5.04.0.00.0.00.01.5.04.01.1.03.10	Penyediaan Alat Tulis Kantor	117.120.000	117.120.000	117.120.000
5.04.0.00.0.00.01.5.04.01.1.03.11	Penyediaan Barang Cetak dan Penggandaan	76.451.000	76.451.000	76.451.000
5.04.0.00.0.00.01.5.04.01.1.03.12	Penyediaan Komponen Instalasi Listrik/Penerangan Bangunan Kantor	99.541.000	99.541.000	99.541.000
5.04.0.00.0.00.01.5.04.01.1.03.15	Penyediaan Bahan Bacaan dan Peraturan Perundang-undangan	184.907.000	184.907.000	184.907.000
5.04.0.00.0.00.01.5.04.01.1.03.17	Penyediaan Makanan dan Minuman	38.650.000	38.650.000	38.650.000
5.04.0.00.0.00.01.5.04.01.1.03.18	Rapat-rapat Kordinasi dan Konsultasi ke Luar Daerah	276.898.000	276.898.000	276.898.000
5.04.0.00.0.00.01.5.04.01.1.03.25	Pengadaan Peralatan Gedung Kantor	1.538.512.000	1.538.512.000	1.538.512.000
5.04.0.00.0.00.01.5.04.01.1.03.29	Pemeliharaan Rutin/Berkala Gedung Kantor	1.222.346.000	1.222.346.000	1.422.346.000
5.04.0.00.0.00.01.5.04.01.1.03.31	Pemeliharaan Rutin/Berkala Kendaraan Dinas/Operasional	216.210.000	216.210.000	216.210.000
5.04.0.00.0.00.01.5.04.01.1.03.35	Pemeliharaan Rutin/Berkala Peralatan Gedung Kantor	768.341.000	768.341.000	768.341.000
5.04.0.00.0.00.01.5.04.01.1.04	Peningkatan Disiplin Dan Kapasitas Sumber Daya Aparatur	78.410.000	78.410.000	78.410.000
5.04.0.00.0.00.01.5.04.01.1.04.09	Pendidikan dan Pelatihan Formal	78.410.000	78.410.000	78.410.000
5.04.0.00.0.00.01.5.04.02	PROGRAM PENGEMBANGAN SUMBER DAYA MANUSIA	13.648.611.000	13.648.611.000	13.648.611.000
5.04.0.00.0.00.01.5.04.02.1.01	Pengembangan Kompetensi Teknis	2.305.637.000	2.305.637.000	2.305.637.000
5.04.0.00.0.00.01.5.04.02.1.01.03	Penyelenggaraan Pengembangan Kompetensi Teknis Umum, Inti, dan Pilihan Bagi Jabatan Administrasi Penyelenggara Urusan Pemerintahan Konkuren, Perangkat Daerah Penunjang, dan Urusan Pemerintahan Umum	2.305.637.000	2.305.637.000	2.305.637.000
5.04.0.00.0.00.01.5.04.02.1.02	Sertifikasi, Kelembagaan, Pengembangan Kompetensi Manajerial Dan Fungsional	11.342.974.000	11.342.974.000	11.342.974.000

Kode	Uraian	Perubahan RKPD(Rp)	Perubahan PPAS(Rp)	Rancangan Perubahan APBD(Rp)
1	2	3	4	5
5.04.0.00.0.00.01.5.04.02.1.02.01	Penyusunan Kebijakan Teknis dan Rencana Sertifikasi Kompetensi, Pengelolaan Kelembagaan, Tenaga Pengembang Kompetensi, Sumber Belajar, Kerjasama, Pengembangan Kompetensi Pimpinan Daerah, Jabatan Pimpinan Tinggi, Kepemimpinan dan Prajabatan, Sertajabatan Fungsional	8.068.000	8.068.000	8.068.000
5.04.0.00.0.00.01.5.04.02.1.02.02	Pengelolaan Lembaga Sertifikasi Penyelenggara Pemerintahan Dalam Negeri Provinsi	47.840.000	47.840.000	47.840.000
5.04.0.00.0.00.01.5.04.02.1.02.03	Pelaksanaan Sertifikasi Kompetensi di Lingkungan Pemerintah Provinsi dan Kabupaten/Kota	266.233.000	266.233.000	266.233.000
5.04.0.00.0.00.01.5.04.02.1.02.04	Pengelolaan Kelembagaan, Tenaga Pengembang Kompetensi, dan Sumber Belajar	374.136.000	374.136.000	374.136.000
5.04.0.00.0.00.01.5.04.02.1.02.06	Penyusunan Standar Perangkat Pembelajaran Pemerintahan Dalam Negeri Bagi Pimpinan Daerah, Jabatan Pimpinan Tinggi, dan Jabatan Fungsional	210.868.000	210.868.000	210.868.000
5.04.0.00.0.00.01.5.04.02.1.02.07	Penyelenggaraan Pengembangan Kompetensi Bagi Pimpinan Daerah, Jabatan Pimpinan Tinggi, Jabatan Fungsional, Kepemimpinan, dan Prajabatan	10.335.252.000	10.335.252.000	10.335.252.000
5.04.0.00.0.00.01.5.04.02.1.02.08	Pembinaan, Pengoordinasian, Fasilitasi, Pemantauan, Evaluasi, dan Pelaporan Pelaksanaan Sertifikasi, Pengelolaan Kelembagaan dan Tenaga Pengembang Kompetensi, Pengelolaan Sumber Belajar, dan Kerjasama, Serta Pengembangan Kompetensi Pimpinan Daerah, Jabatan Pimpinan Tinggi, Kepemimpinan, dan Prajabatan	100.577.000	100.577.000	100.577.000
5.06.0.00.0.00.01	Badan Penghubung	19.109.643.000	19.109.643.000	19.109.643.000
5.06.0.00.0.00.01.5	UNSUR PENUNJANG URUSAN PEMERINTAHAN	19.109.643.000	19.109.643.000	19.109.643.000
5.06.0.00.0.00.01.5.06	PENGHUBUNG	19.109.643.000	19.109.643.000	19.109.643.000
5.06.0.00.0.00.01.5.06.01	PROGRAM PENUNJANG URUSAN PEMERINTAHAN DAERAH	18.100.752.000	18.100.752.000	18.100.752.000
5.06.0.00.0.00.01.5.06.01.1.01	Perencanaan Dan Evaluasi Kinerja Perangkat Daerah	33.880.000	33.880.000	33.880.000
5.06.0.00.0.00.01.5.06.01.1.01.02	Penyusunan Program dan Kegiatan Perangkat Daerah dalam Dokumen Perencanaan	17.880.000	17.880.000	17.880.000
5.06.0.00.0.00.01.5.06.01.1.01.03	Penyusunan Dokumen Evaluasi Perangkat Daerah	16.000.000	16.000.000	16.000.000
5.06.0.00.0.00.01.5.06.01.1.02	Administrasi Keuangan	8.605.155.000	8.605.155.000	8.605.155.000
5.06.0.00.0.00.01.5.06.01.1.02.01	Penyediaan Gaji dan Tunjangan ASN	8.507.626.000	8.507.626.000	8.507.626.000
5.06.0.00.0.00.01.5.06.01.1.02.02	Penyediaan Administrasi Pelaksanaan Tugas ASN	64.637.000	64.637.000	64.637.000
5.06.0.00.0.00.01.5.06.01.1.02.03	Penyiapan Bahan Pelaksanaan Verifikasi	1.975.000	1.975.000	1.975.000
5.06.0.00.0.00.01.5.06.01.1.02.04	Penyusunan Akuntansi dan Pelaporan Keuangan	5.167.000	5.167.000	5.167.000

Kode	Uraian	Perubahan RKPD(Rp)	Perubahan PPAS(Rp)	Rancangan Perubahan APBD(Rp)
1	2	3	4	5
5.06.0.00.0.00.01.5.06.01.1.02.05	Pengelolaan dan Penyiapan Bahan Tanggapan Pemeriksaan	1.630.000	1.630.000	1.630.000
5.06.0.00.0.00.01.5.06.01.1.02.06	Penyusunan Laporan Capaian Kinerja dan Ikhtisar Realisasi Kinerja SKPD	4.000.000	4.000.000	4.000.000
5.06.0.00.0.00.01.5.06.01.1.02.07	Penyusunan Laporan Keuangan Bulanan/Semesteran	10.000.000	10.000.000	10.000.000
5.06.0.00.0.00.01.5.06.01.1.02.08	Penyusunan Pelaporan Prognosis Realisasi Anggaran	1.592.000	1.592.000	1.592.000
5.06.0.00.0.00.01.5.06.01.1.02.09	Penyusunan Pelaporan Keuangan Akhir Tahun	8.528.000	8.528.000	8.528.000
5.06.0.00.0.00.01.5.06.01.1.03	Administrasi Umum	9.438.881.000	9.438.881.000	9.438.881.000
5.06.0.00.0.00.01.5.06.01.1.03.01	Penyediaan Jasa Surat Menyurat	20.040.000	20.040.000	20.040.000
5.06.0.00.0.00.01.5.06.01.1.03.02	Penyediaan Jasa Komunikasi, Sumber Daya Air dan Listrik	698.000.000	698.000.000	698.000.000
5.06.0.00.0.00.01.5.06.01.1.03.03	Penyediaan Jasa Peralatan dan Perlengkapan Kantor	2.692.200.000	2.692.200.000	2.692.200.000
5.06.0.00.0.00.01.5.06.01.1.03.05	Penyediaan Jasa Jaminan Barang Milik Daerah	191.580.000	191.580.000	191.580.000
5.06.0.00.0.00.01.5.06.01.1.03.07	Penyediaan Jasa Administrasi Keuangan	567.000.000	567.000.000	567.000.000
5.06.0.00.0.00.01.5.06.01.1.03.10	Penyediaan Alat Tulis Kantor	65.200.000	65.200.000	65.200.000
5.06.0.00.0.00.01.5.06.01.1.03.11	Penyediaan Barang Cetak dan Penggandaan	13.200.000	13.200.000	13.200.000
5.06.0.00.0.00.01.5.06.01.1.03.12	Penyediaan Komponen Instalasi Listrik/Penerangan Bangunan Kantor	53.082.000	53.082.000	53.082.000
5.06.0.00.0.00.01.5.06.01.1.03.14	Penyediaan Peralatan Rumah Tangga	298.800.000	298.800.000	298.800.000
5.06.0.00.0.00.01.5.06.01.1.03.15	Penyediaan Bahan Bacaan dan Peraturan Perundang-undangan	17.690.000	17.690.000	17.690.000
5.06.0.00.0.00.01.5.06.01.1.03.17	Penyediaan Makanan dan Minuman	281.000.000	281.000.000	281.000.000
5.06.0.00.0.00.01.5.06.01.1.03.18	Rapat-rapat Kordinasi dan Konsultasi ke Luar Daerah	996.410.000	996.410.000	996.410.000
5.06.0.00.0.00.01.5.06.01.1.03.25	Pengadaan Peralatan Gedung Kantor	350.000.000	350.000.000	350.000.000
5.06.0.00.0.00.01.5.06.01.1.03.26	Pengadaan Mebeleur	19.000.000	19.000.000	19.000.000
5.06.0.00.0.00.01.5.06.01.1.03.29	Pemeliharaan Rutin/Berkala Gedung Kantor	859.000.000	859.000.000	859.000.000
5.06.0.00.0.00.01.5.06.01.1.03.31	Pemeliharaan Rutin/Berkala Kendaraan Dinas/Operasional	458.064.000	458.064.000	458.064.000
5.06.0.00.0.00.01.5.06.01.1.03.33	Pemeliharaan Rutin/Berkala Perlengkapan Gedung Kantor	143.615.000	143.615.000	143.615.000
5.06.0.00.0.00.01.5.06.01.1.03.35	Pemeliharaan Rutin/Berkala Peralatan Gedung Kantor	422.000.000	422.000.000	422.000.000
5.06.0.00.0.00.01.5.06.01.1.03.36	Pemeliharaan Rutin/Berkala Mebeleur	43.000.000	43.000.000	43.000.000

Kode	Uraian	Perubahan RKPD(Rp)	Perubahan PPAS(Rp)	Rancangan Perubahan APBD(Rp)
1	2	3	4	5
5.06.0.00.0.00.01.5.06.01.1.03.39	Rehabilitasi Sedang/Berat Rumah Gedung Kantor	1.250.000.000	1.250.000.000	1.250.000.000
5.06.0.00.0.00.01.5.06.01.1.04	Peningkatan Disiplin Dan Kapasitas Sumber Daya Aparatur	22.836.000	22.836.000	22.836.000
5.06.0.00.0.00.01.5.06.01.1.04.09	Pendidikan dan Pelatihan Formal	21.000.000	21.000.000	21.000.000
5.06.0.00.0.00.01.5.06.01.1.04.11	Bimbingan Teknis Implementasi Peraturan Perundang-Undangan	1.836.000	1.836.000	1.836.000
5.06.0.00.0.00.01.5.06.02	PROGRAM PELAYANAN PENGHUBUNG	1.008.891.000	1.008.891.000	1.008.891.000
5.06.0.00.0.00.01.5.06.02.1.01	Pelaksanaan Pelayanan Penghubung	1.008.891.000	1.008.891.000	1.008.891.000
5.06.0.00.0.00.01.5.06.02.1.01.01	Peningkatan Kualitas Pelayanan Publik Bagi Aparatur dan Masyarakat	47.000.000	47.000.000	47.000.000
5.06.0.00.0.00.01.5.06.02.1.01.03	Peningkatan Fasilitas Promosi Produk Unggulan dan Pelestarian Seni Budaya	961.891.000	961.891.000	961.891.000
6.01.0.00.0.00.01	Inspektorat	30.627.046.000	30.627.046.000	30.627.046.000
6.01.0.00.0.00.01.6	UNSUR PENGAWASAN URUSAN PEMERINTAHAN	30.627.046.000	30.627.046.000	30.627.046.000
6.01.0.00.0.00.01.6.01	INSPEKTORAT DAERAH	30.627.046.000	30.627.046.000	30.627.046.000
6.01.0.00.0.00.01.6.01.01	PROGRAM PENUNJANGURUSAN PEMERINTAHAN DAERAH	22.842.068.000	22.842.068.000	22.842.068.000
6.01.0.00.0.00.01.6.01.01.1.01	Perencanaan Dan Evaluasi Kinerja Perangkat Daerah	53.815.000	53.815.000	53.815.000
6.01.0.00.0.00.01.6.01.01.1.01.02	Penyusunan Program dan Kegiatan Perangkat Daerah dalam Dokumen Perencanaan	46.395.000	46.395.000	46.395.000
6.01.0.00.0.00.01.6.01.01.1.01.03	Penyusunan Dokumen Evaluasi Perangkat Daerah	7.420.000	7.420.000	7.420.000
6.01.0.00.0.00.01.6.01.01.1.02	Administrasi Keuangan	17.596.000.000	17.596.000.000	17.596.000.000
6.01.0.00.0.00.01.6.01.01.1.02.01	Penyediaan Gaji dan Tunjangan ASN	17.596.000.000	17.596.000.000	17.596.000.000
6.01.0.00.0.00.01.6.01.01.1.03	Administrasi Umum	5.006.727.000	5.006.727.000	5.006.727.000
6.01.0.00.0.00.01.6.01.01.1.03.01	Penyediaan Jasa Surat Menyurat	381.465.000	381.465.000	381.465.000
6.01.0.00.0.00.01.6.01.01.1.03.02	Penyediaan Jasa Komunikasi, Sumber Daya Air dan Listrik	784.900.000	784.900.000	784.900.000
6.01.0.00.0.00.01.6.01.01.1.03.05	Penyediaan Jasa Jaminan Barang Milik Daerah	194.100.000	194.100.000	194.100.000
6.01.0.00.0.00.01.6.01.01.1.03.07	Penyediaan Jasa Administrasi Keuangan	237.600.000	237.600.000	237.600.000
6.01.0.00.0.00.01.6.01.01.1.03.08	Penyediaan Jasa Kebersihan Kantor	1.335.728.000	1.335.728.000	1.335.728.000
6.01.0.00.0.00.01.6.01.01.1.03.15	Penyediaan Bahan Bacaan dan Peraturan Perundang-undangan	6.090.000	6.090.000	6.090.000
6.01.0.00.0.00.01.6.01.01.1.03.17	Penyediaan Makanan dan Minuman	254.010.000	254.010.000	254.010.000

Kode	Uraian	Perubahan RKPD(Rp)	Perubahan PPAS(Rp)	Rancangan Perubahan APBD(Rp)
1	2	3	4	5
6.01.0.00.0.00.01.6.01.01.1.03.18	Rapat-rapat Kordinasi dan Konsultasi ke Luar Daerah	386.936.000	386.936.000	386.936.000
6.01.0.00.0.00.01.6.01.01.1.03.23	Pengadaan Perlengkapan Gedung Kantor	99.763.000	99.763.000	99.763.000
6.01.0.00.0.00.01.6.01.01.1.03.25	Pengadaan Peralatan Gedung Kantor	170.938.000	170.938.000	170.938.000
6.01.0.00.0.00.01.6.01.01.1.03.26	Pengadaan Mebeleur	40.000.000	40.000.000	40.000.000
6.01.0.00.0.00.01.6.01.01.1.03.29	Pemeliharaan Rutin/Berkala Gedung Kantor	664.785.000	664.785.000	664.785.000
6.01.0.00.0.00.01.6.01.01.1.03.31	Pemeliharaan Rutin/Berkala Kendaraan Dinas/Operasional	249.600.000	249.600.000	249.600.000
6.01.0.00.0.00.01.6.01.01.1.03.33	Pemeliharaan Rutin/Berkala Perlengkapan Gedung Kantor	61.149.000	61.149.000	61.149.000
6.01.0.00.0.00.01.6.01.01.1.03.35	Pemeliharaan Rutin/Berkala Peralatan Gedung Kantor	134.821.000	134.821.000	134.821.000
6.01.0.00.0.00.01.6.01.01.1.03.36	Pemeliharaan Rutin/Berkala Mebeleur	4.842.000	4.842.000	4.842.000
6.01.0.00.0.00.01.6.01.01.1.04	Peningkatan Disiplin Dan Kapasitas Sumber Daya Aparatur	185.526.000	185.526.000	185.526.000
6.01.0.00.0.00.01.6.01.01.1.04.09	Pendidikan dan Pelatihan Formal	185.526.000	185.526.000	185.526.000
6.01.0.00.0.00.01.6.01.02	PROGRAM PENYELENGGARAAN PENGAWASAN	4.714.126.000	4.714.126.000	4.714.126.000
6.01.0.00.0.00.01.6.01.02.1.01	Penyelenggaraan Pengawasan Internal	2.701.647.000	2.701.647.000	2.701.647.000
6.01.0.00.0.00.01.6.01.02.1.01.01	Audit Kinerja dan Keuangan	1.274.955.000	1.274.955.000	1.274.955.000
6.01.0.00.0.00.01.6.01.02.1.01.02	Review Kinerja dan Keuangan	388.352.000	388.352.000	388.352.000
6.01.0.00.0.00.01.6.01.02.1.01.03	Pemantauan Kinerja dan Keuangan	440.040.000	440.040.000	440.040.000
6.01.0.00.0.00.01.6.01.02.1.01.04	Evaluasi Kinerja dan Keuangan	598.300.000	598.300.000	598.300.000
6.01.0.00.0.00.01.6.01.02.1.02	Penyelenggaraan Pengawasan Dengan Tujuan Tertentu	2.012.479.000	2.012.479.000	2.012.479.000
6.01.0.00.0.00.01.6.01.02.1.02.01	Audit Kinerja dan Keuangan	1.995.184.000	1.995.184.000	1.995.184.000
6.01.0.00.0.00.01.6.01.02.1.02.03	Pemantauan Kinerja dan Keuangan	17.295.000	17.295.000	17.295.000
6.01.0.00.0.00.01.6.01.03	PROGRAM PERUMUSAN KEBIJAKAN, PENDAMPINGAN DAN ASISTENSI	3.070.852.000	3.070.852.000	3.070.852.000
6.01.0.00.0.00.01.6.01.03.1.01	Perumusan Kebijakan Teknis Di Bidang Pengawasan Dan Fasilitasi Pengawasan	589.821.000	589.821.000	589.821.000
6.01.0.00.0.00.01.6.01.03.1.01.01	Perumusan Kebijakan Teknis di Bidang Pengawasan	589.821.000	589.821.000	589.821.000
6.01.0.00.0.00.01.6.01.03.1.02	Asistensi Dan Pendampingan	2.481.031.000	2.481.031.000	2.481.031.000
6.01.0.00.0.00.01.6.01.03.1.02.02	Asistensi dan Pendampingan	2.481.031.000	2.481.031.000	2.481.031.000

Kode	Uraian	Perubahan RKPD(Rp)	Perubahan PPAS(Rp)	Rancangan Perubahan APBD(Rp)
1	2	3	4	5
8.01.0.00.0.00.01	Badan Kesatuan Bangsa dan Politik	83.939.364.000	83.939.364.000	83.939.364.000
8.01.0.00.0.00.01.8	UNSUR PEMERINTAHAN UMUM	83.939.364.000	83.939.364.000	83.939.364.000
8.01.0.00.0.00.01.8.01	KESATUAN BANGSA DAN POLITIK	83.939.364.000	83.939.364.000	83.939.364.000
8.01.0.00.0.00.01.8.01.01	PROGRAM PENUNJANGURUSAN PEMERINTAHAN DAERAH	14.736.041.000	14.736.041.000	14.736.041.000
8.01.0.00.0.00.01.8.01.01.1.01	Perencanaan Dan Evaluasi Kinerja Perangkat Daerah	2.045.465.000	2.045.465.000	2.045.465.000
8.01.0.00.0.00.01.8.01.01.1.01.02	Penyusunan Program dan Kegiatan Perangkat Daerah dalam Dokumen Perencanaan	84.750.000	84.750.000	84.750.000
8.01.0.00.0.00.01.8.01.01.1.01.03	Penyusunan Dokumen Evaluasi Perangkat Daerah	563.101.000	563.101.000	563.101.000
8.01.0.00.0.00.01.8.01.01.1.01.04	Koordinasi dan Sinkronisasi Perencanaan Perangkat Daerah	1.251.614.000	1.251.614.000	1.251.614.000
8.01.0.00.0.00.01.8.01.01.1.01.05	Evaluasi Kinerja Perangkat Daerah	146.000.000	146.000.000	146.000.000
8.01.0.00.0.00.01.8.01.01.1.02	Administrasi Keuangan	8.280.854.000	8.280.854.000	8.280.854.000
8.01.0.00.0.00.01.8.01.01.1.02.01	Penyediaan Gaji dan Tunjangan ASN	8.278.354.000	8.278.354.000	8.278.354.000
8.01.0.00.0.00.01.8.01.01.1.02.03	Penyiapan Bahan Pelaksanaan Verifikasi	1.000.000	1.000.000	1.000.000
8.01.0.00.0.00.01.8.01.01.1.02.04	Penyusunan Akuntansi dan Pelaporan Keuangan	1.500.000	1.500.000	1.500.000
8.01.0.00.0.00.01.8.01.01.1.03	Administrasi Umum	4.344.682.000	4.344.682.000	4.344.682.000
8.01.0.00.0.00.01.8.01.01.1.03.01	Penyediaan Jasa Surat Menyurat	7.000.000	7.000.000	7.000.000
8.01.0.00.0.00.01.8.01.01.1.03.02	Penyediaan Jasa Komunikasi, Sumber Daya Air dan Listrik	337.000.000	337.000.000	337.000.000
8.01.0.00.0.00.01.8.01.01.1.03.05	Penyediaan Jasa Jaminan Barang Milik Daerah	76.005.000	76.005.000	76.005.000
8.01.0.00.0.00.01.8.01.01.1.03.07	Penyediaan Jasa Administrasi Keuangan	202.625.000	202.625.000	202.625.000
8.01.0.00.0.00.01.8.01.01.1.03.08	Penyediaan Jasa Kebersihan Kantor	1.908.500.000	1.908.500.000	1.908.500.000
8.01.0.00.0.00.01.8.01.01.1.03.10	Penyediaan Alat Tulis Kantor	160.000.000	160.000.000	160.000.000
8.01.0.00.0.00.01.8.01.01.1.03.11	Penyediaan Barang Cetak dan Penggandaan	65.000.000	65.000.000	65.000.000
8.01.0.00.0.00.01.8.01.01.1.03.12	Penyediaan Komponen Instalasi Listrik/Penerangan Bangunan Kantor	25.000.000	25.000.000	25.000.000
8.01.0.00.0.00.01.8.01.01.1.03.13	Penyediaan Peralatan dan Perlengkapan Kantor	6.250.000	6.250.000	6.250.000
8.01.0.00.0.00.01.8.01.01.1.03.14	Penyediaan Peralatan Rumah Tangga	66.500.000	66.500.000	66.500.000
8.01.0.00.0.00.01.8.01.01.1.03.15	Penyediaan Bahan Bacaan dan Peraturan Perundang-undangan	70.000.000	70.000.000	70.000.000

Kode	Uraian	Perubahan RKP(Rp)	Perubahan PPAS(Rp)	Rancangan Perubahan APBD(Rp)
1	2	3	4	5
8.01.0.00.0.00.01.8.01.01.1.03.17	Penyediaan Makanan dan Minuman	87.000.000	87.000.000	87.000.000
8.01.0.00.0.00.01.8.01.01.1.03.18	Rapat-rapat Kordinasi dan Konsultasi ke Luar Daerah	225.000.000	225.000.000	225.000.000
8.01.0.00.0.00.01.8.01.01.1.03.25	Pengadaan Peralatan Gedung Kantor	532.890.000	532.890.000	532.890.000
8.01.0.00.0.00.01.8.01.01.1.03.29	Pemeliharaan Rutin/Berkala Gedung Kantor	163.256.000	163.256.000	163.256.000
8.01.0.00.0.00.01.8.01.01.1.03.31	Pemeliharaan Rutin/Berkala Kendaraan Dinas/Operasional	301.156.000	301.156.000	301.156.000
8.01.0.00.0.00.01.8.01.01.1.03.35	Pemeliharaan Rutin/Berkala Peralatan Gedung Kantor	110.000.000	110.000.000	110.000.000
8.01.0.00.0.00.01.8.01.01.1.03.36	Pemeliharaan Rutin/Berkala Mebeleur	1.500.000	1.500.000	1.500.000
8.01.0.00.0.00.01.8.01.01.1.04	Peningkatan Disiplin Dan Kapasitas Sumber Daya Aparatur	65.040.000	65.040.000	65.040.000
8.01.0.00.0.00.01.8.01.01.1.04.09	Pendidikan dan Pelatihan Formal	65.040.000	65.040.000	65.040.000
8.01.0.00.0.00.01.8.01.02	PROGRAM Penguatan Ideologi Pancasila dan Karakter Kebangsaan	3.637.455.000	3.637.455.000	3.637.455.000
8.01.0.00.0.00.01.8.01.02.1.01	Perumusan Kebijakan Teknis Dan Pemantapan Pelaksanaan Bidang Ideologi Pancasila Dan Karakter Kebangsaan	3.637.455.000	3.637.455.000	3.637.455.000
8.01.0.00.0.00.01.8.01.02.1.01.02	Perumusan Kebijakan Teknis di Bidang Ideologi Wawasan Kebangsaan, Bela Negara, Karakter Bangsa, Pembauran Kebangsaan, Bineka Tunggal Ika dan Sejarah Kebangsaan	3.637.455.000	3.637.455.000	3.637.455.000
8.01.0.00.0.00.01.8.01.03	PROGRAM Peningkatan Peran Partai Politik dan Lembaga Pendidikan Melalui Pendidikan Politik dan Pengembangan Etika Serta Budaya Politik	26.744.004.000	26.744.004.000	26.744.004.000
8.01.0.00.0.00.01.8.01.03.1.01	Perumusan Kebijakan Teknis Dan Pemantapan Pelaksanaan Bidang Pendidikan Politik, Etika Budaya Politik, Peningkatan Demokrasi, Fasilitasi Kelembagaan Pemerintahan, Perwakilan Dan Partai Politik, Pemilihan Umum/pemilihan Umum Kepala Daerah, Serta Pemantauan Situasi Politik	26.744.004.000	26.744.004.000	26.744.004.000
8.01.0.00.0.00.01.8.01.03.1.01.01	Penyusunan Program Kerja di Bidang Pendidikan Politik, Etika Budaya Politik, Peningkatan Demokrasi, Fasilitasi Kelembagaan Pemerintahan, Perwakilan dan Partai Politik, Pemilihan Umum/Pemilihan Umum Kepala Daerah, serta Pemantauan Situasi Politik di Daerah	315.649.000	315.649.000	315.649.000
8.01.0.00.0.00.01.8.01.03.1.01.03	Pelaksanaan Kebijakan di Bidang Pendidikan Politik, Etika Budaya Politik, Peningkatan Demokrasi, Fasilitasi Kelembagaan Pemerintahan, Perwakilan dan Partai Politik, Pemilihan Umum/Pemilihan Umum Kepala Daerah, Serta Pemantauan Situasi Politik di Daerah	4.394.755.000	4.394.755.000	4.394.755.000

Kode	Uraian	Perubahan RKPD(Rp)	Perubahan PPAS(Rp)	Rancangan Perubahan APBD(Rp)
1	2	3	4	5
8.01.0.00.0.00.01.8.01.03.1.01.04	Pelaksanaan Koordinasi di Bidang Pendidikan Politik, Etika Budaya Politik, Peningkatan Demokrasi, Fasilitasi Kelembagaan Pemerintahan, Perwakilan dan Partai Politik, Pemilihan Umum/Pemilihan Umum Kepala Daerah, Serta Pemantauan Situasi Politik di Daerah	1.522.190.000	1.522.190.000	1.522.190.000
8.01.0.00.0.00.01.8.01.03.1.01.05	Pelaksanaan Monitoring, Evaluasi dan Pelaporan di Bidang Pendidikan Politik, Etika Budaya Politik, Peningkatan Demokrasi, Fasilitasi Kelembagaan Pemerintahan, Perwakilan dan Partai Politik, Pemilihan Umum/Pemilihan Umum Kepala Daerah, Serta Pemantauan Situasi Politik di Daerah	20.511.410.000	20.511.410.000	20.511.410.000
8.01.0.00.0.00.01.8.01.04	PROGRAM PEMBERDAYAAN DAN PENGAWASAN ORGANISASI KEMASYARAKATAN	20.559.735.000	20.559.735.000	20.559.735.000
8.01.0.00.0.00.01.8.01.04.1.01	Perumusan Kebijakan Teknis Dan Pemantapan Pelaksanaan Bidang Pemberdayaan Dan Pengawasan Organisasi Kemasyarakatan	20.559.735.000	20.559.735.000	20.559.735.000
8.01.0.00.0.00.01.8.01.04.1.01.03	Pelaksanaan Kebijakan Dibidang Pendaftaran Ormas, Pemberdayaan Ormas, Evaluasi dan Mediasi Sengketa Ormas, Pengawasan Ormas dan Ormas Asing di Daerah	20.559.735.000	20.559.735.000	20.559.735.000
8.01.0.00.0.00.01.8.01.05	PROGRAM PEMBINAAN DAN PENGEMBANGAN KETAHANAN EKONOMI, SOSIAL, DAN BUDAYA	3.816.296.000	3.816.296.000	3.816.296.000
8.01.0.00.0.00.01.8.01.05.1.01	Perumusan Kebijakan Teknis Dan Pemantapan Pelaksanaan Bidang Ketahanan Ekonomi, Sosial Dan Budaya	3.816.296.000	3.816.296.000	3.816.296.000
8.01.0.00.0.00.01.8.01.05.1.01.02	Penyusunan Bahan Perumusan Kebijakan di Bidang Ketahanan Ekonomi, Sosial, Budaya dan Fasilitasi Pencegahan Penyalagunaan Narkotika, Fasilitasi Kerukunan Umat Beragama dan Penghayat Kepercayaan di Daerah	209.770.000	209.770.000	209.770.000
8.01.0.00.0.00.01.8.01.05.1.01.03	Pelaksanaan Kebijakan di Bidang Ketahanan Ekonomi, Sosial, Budaya dan Fasilitasi Pencegahan Penyalagunaan Narkotika, Fasilitasi Kerukunan Umat Beragama dan Penghayat Kepercayaan di Daerah	3.501.151.000	3.501.151.000	3.501.151.000
8.01.0.00.0.00.01.8.01.05.1.01.05	Pelaksanaan Monitoring, Evaluasi dan Pelaporan di Bidang Ketahanan Ekonomi, Sosial, Budaya dan Fasilitasi Pencegahan Penyalagunaan Narkotika, Fasilitasi Kerukunan Umat Beragama dan Penghayat Kepercayaan di Daerah	105.375.000	105.375.000	105.375.000
8.01.0.00.0.00.01.8.01.06	PROGRAM PENINGKATAN KEWASPADAAN NASIONAL DAN PENINGKATAN KUALITAS DAN FASILITASI PENANGANAN KONFLIK SOSIAL	14.445.833.000	14.445.833.000	14.445.833.000
8.01.0.00.0.00.01.8.01.06.1.01	Perumusan Kebijakan Teknis Dan Pelaksanaan Pemantapan Kewaspadaan Nasional Dan Penanganan Konflik Sosial	14.445.833.000	14.445.833.000	14.445.833.000

Kode	Uraian	Perubahan RKPD(Rp)	Perubahan PPAS(Rp)	Rancangan Perubahan APBD(Rp)
1	2	3	4	5
8.01.0.00.0.00.01.8.01.06.1.01.01	Penyusunan Program Kerja di Bidang Kewaspadaan Dini, Kerjasama Intelijen, Pemantauan Orang Asing, Tenaga Kerja Asing dan Lembaga Asing, Kewaspadaan Perbatasan Antar Negara, Fasilitas Kelembagaan Bidang Kewaspadaan, serta Penanganan Konflik di Daerah	9.239.991.000	9.239.991.000	9.239.991.000
8.01.0.00.0.00.01.8.01.06.1.01.02	Penyusunan Bahan Perumusan Kebijakan di Bidang Kewaspadaan Dini, Kerjasama Intelijen, Pemantauan Orang Asing, Tenaga Kerja Asing dan Lembaga Asing, Kewaspadaan Perbatasan Antar Negara, Fasilitas Kelembagaan Bidang Kewaspadaan, serta Penanganan Konflik di Daerah	929.445.000	929.445.000	929.445.000
8.01.0.00.0.00.01.8.01.06.1.01.03	Pelaksanaan Kebijakan di Bidang Kewaspadaan Dini, Kerja sama Intelijen, Pemantauan Orang Asing, Tenaga Kerja Asing dan Lembaga Asing, Kewaspadaan Perbatasan Antar Negara, Fasilitas Kelembagaan Bidang Kewaspadaan, serta Penanganan Konflik di Daerah	3.642.175.000	3.642.175.000	3.642.175.000
8.01.0.00.0.00.01.8.01.06.1.01.04	Pelaksanaan Koordinasi di Bidang Kewaspadaan Dini, Kerjasama Intelijen, Pemantauan Orang Asing, Tenaga Kerja Asing dan Lembaga Asing, Kewaspadaan Perbatasan Antar Negara, Fasilitas Kelembagaan Bidang Kewaspadaan, serta Penanganan Konflik di Daerah	19.030.000	19.030.000	19.030.000
8.01.0.00.0.00.01.8.01.06.1.01.05	Pelaksanaan Monitoring, Evaluasi dan Pelaporan di Bidang Kewaspadaan Dini, Kerja sama Intelijen, Pemantauan Orang Asing, Tenaga Kerja Asing dan Lembaga Asing, Kewaspadaan Perbatasan Antar Negara, Fasilitas Kelembagaan Bidang Kewaspadaan, serta Penanganan Konflik di Daerah	615.192.000	615.192.000	615.192.000
Total Anggaran		19.560.268.663.000	19.311.098.388.000	19.311.098.388.000

GUBERNUR JAWA TENGAH,

ttd

GANJAR PRANOWO

PROVINSI JAWA TENGAH
DAFTAR JUMLAH PEGAWAI PER GOLONGAN DAN PER JABATAN
TAHUN ANGGARAN 2021

GOLONGAN	ESELON				NON ESELON		TOTAL
	I	II	III	IV	TENAGA FUNGSIONAL	STAF	
1	2	3	4	5	6	7	8
Golongan IV/e	-	-	-	-	27	-	27
Golongan IV/d	-	20	-	-	59	-	79
Golongan IV/c	-	18	2	1	223	3	247
Golongan IV/b	-	4	173	9	1.639	12	1.837
Golongan IV/a	-	-	182	437	8.253	198	9.070
Jumlah Golongan IV	-	42	357	447	10.201	213	11.260
Golongan III/d	-	-	36	634	5.537	1.203	7.410
Golongan III/c	-	-	-	207	6.023	708	6.938
Golongan III/b	-	-	-	2	3.862	1.597	5.461
Golongan III/a	-	-	-	-	1.009	2.731	3.740
Jumlah Golongan III	-	-	36	843	16.431	6.239	23.549
Golongan II/d	-	-	-	-	91	1.249	1.340
Golongan II/c	-	-	-	-	511	1.351	1.862
Golongan II/b	-	-	-	-	6	682	688
Golongan II/a	-	-	-	-	2	267	269
Jumlah Golongan II	-	-	-	-	610	3.549	4.159
Golongan I/d	-	-	-	-	-	270	270
Golongan I/c	-	-	-	-	-	67	67
Golongan I/b	-	-	-	-	-	11	11
Golongan I/a	-	-	-	-	-	-	-
Jumlah Golongan I	-	-	-	-	-	348	348
TOTAL	-	42	393	1.290	27.242	10.349	39.316

GUBERNUR JAWA TENGAH,

ttd

GANJAR PRANOWO

PROVINSI JAWA TENGAH
LAPORAN REALISASI ANGGARAN
TAHUN ANGGARAN 2020

KODE	Uraian	Jumlah (Rp)		Bertambah/ (Berkurang)	
		Anggaran Setelah Perubahan	Realisasi	Rp	%
1	2	3	4	6	7
1	PENDAPATAN				
1.1	PENDAPATAN ASLI DAERAH	14.267.084.822.000,00	13.668.282.278.855,00	(598.802.543.145,00)	(4,20)
1.1.1	Pajak Daerah	12.007.135.432.000,00	11.139.173.309.780,00	(867.962.122.220,00)	(7,23)
1.1.2	Retribusi Daerah	93.728.474.000,00	93.279.121.699,00	(449.352.301,00)	(0,48)
1.1.3	Hasil Pengelolaan Kekayaan Daerah Yang Dipisahkan	528.788.165.000,00	530.091.029.137,00	1.302.864.137,00	0,25
1.1.4	Lain-lain Pendapatan Asli Daerah Yang Sah	1.637.432.751.000,00	1.905.738.818.239,00	268.306.067.239,00	16,39
1.2	PENDAPATAN TRANSFER	11.964.515.081.000,00	11.702.101.655.293,00	(262.413.425.707,00)	(2,19)
1.2.1	Transfer Pemerintah Pusat-Dana Perimbangan	11.896.302.626.000,00	11.632.787.041.293,00	(263.515.584.707,00)	(2,22)
1.2.1.1	Dana Bagi Hasil Pajak	957.049.948.000,00	843.392.119.954,00	(113.657.828.046,00)	(11,88)
1.2.1.2	Dana Bagi Hasil Bukan Pajak (Sumber Daya Alam)	13.336.741.000,00	16.888.016.587,00	3.551.275.587,00	26,63
1.2.1.3	Dana Alokasi Umum	3.460.064.369.000,00	3.438.709.973.000,00	(21.354.396.000,00)	(0,62)
1.2.1.4	Dana Alokasi Khusus (fisik)	386.885.324.000,00	350.564.240.958,00	(36.321.083.042,00)	(9,39)
1.2.1.5	Dana Alokasi Khusus (non fisik)	7.078.966.244.000,00	6.983.232.690.794,00	(95.733.553.206,00)	(1,35)
	Transfer Pemerintah Pusat-Lainnya	68.212.455.000,00	68.212.455.000,00	-	-
1.2.2.1	Dana Insentif Daerah	68.212.455.000,00	68.212.455.000,00	-	-
	Transfer Pemerintah Daerah-Lainnya	-	1.102.159.000,00	1.102.159.000,00	-
1.2.3	Dana Bagi Hasil Pajak dari Pemda Lainnya	-	1.102.159.000,00	1.102.159.000,00	-
	LAIN-LAIN PENDAPATAN YANG SAH	23.652.000.000,00	23.352.000.000,00	(300.000.000,00)	(1,27)
1.3	Pendapatan Hibah	23.652.000.000,00	23.352.000.000,00	(300.000.000,00)	(1,27)
	JUMLAH PENDAPATAN	26.255.251.903.000,00	25.393.735.934.148,00	(861.515.968.852,00)	(3,28)
	BELANJA				
2	BELANJA OPERASI	16.913.391.556.000,00	16.223.988.285.131,00	(689.403.270.869,00)	(4,08)
2.1	Belanja Pegawai	6.698.242.058.000,00	6.483.761.623.794,00	(214.480.434.206,00)	(3,20)
2.1.1	Belanja Barang	4.405.786.353.000,00	4.104.637.788.228,00	(301.148.564.772,00)	(6,84)
2.1.2	Belanja Hibah	5.761.071.145.000,00	5.593.181.623.109,00	(167.889.521.891,00)	(2,91)
2.1.3	Belanja Bantuan Sosial	48.292.000.000,00	42.407.250.000,00	(5.884.750.000,00)	(12,19)
	BELANJA MODAL	1.057.533.752.000,00	996.994.505.160,00	(60.539.246.840,00)	(5,72)
2.2	Belanja Tanah	14.703.769.000,00	14.338.900.293,00	(364.868.707,00)	(1,81)
2.2.1	Belanja Peralatan dan Mesin	509.897.318.000,00	494.933.371.196,00	(14.963.946.804,00)	(8,03)
2.2.2	Belanja Gedung dan Bangunan	216.372.410.000,00	195.773.603.473,00	(20.598.806.527,00)	(6,56)
2.2.3	Belanja Jalan, Irigasi dan Jaringan	193.270.690.000,00	177.713.123.124,00	(15.557.566.876,00)	(1,65)
2.2.4	Belanja Aset Tetap Lainnya	122.200.465.000,00	113.376.388.074,00	(8.824.076.926,00)	(9,52)
2.2.5	Belanja Aset Tak Berwujud	1.089.100.000,00	859.119.000,00	(229.981.000,00)	(7,96)
	BELANJA TIDAK TERDUGA	1.834.243.841.000,00	1.783.884.978.571,00	(50.358.862.429,00)	(2,75)
2.3	Belanja Tidak Terduga	1.834.243.841.000,00	1.783.884.978.571,00	(50.358.862.429,00)	(2,75)
	BELANJA TRANSFER/BAGI HASIL KABUPATEN/KOTA	7.569.240.201.000,00	6.646.872.581.129,00	(922.367.619.871,00)	(12,19)
2.4	Belanja Bagi Hasil Pajak Daerah kepada Kab/Kota	5.399.670.659.000,00	4.633.245.749.888,00	(766.424.909.112,00)	(14,19)
2.4.1	Belanja Bantuan Keuangan kepada Kab/Kota	981.881.906.000,00	845.543.195.241,00	(136.338.710.759,00)	(13,89)
2.4.2	Belanja Bantuan Keuangan kepada Desa	1.187.687.636.000,00	1.168.083.636.000,00	(19.604.000.000,00)	(1,65)
2.4.3	Belanja Bantuan Kepada Partai Politik	-	-	-	-
2.4.4	Belanja Bantuan keuangan Kepada Pemda Lain	-	-	-	-
	Jumlah Belanja	27.374.409.350.000,00	25.651.740.349.991,00	(1.722.669.000.009,00)	(6,29)
	Surplus/(Defisit)	(1.119.157.447.000,00)	(258.004.415.843,00)	861.153.031.157,00	(76,95)
	PEMBIAYAAN				
3	Penerimaan Pembiayaan Daerah	1.119.157.447.000,00	1.119.348.228.370,00	190.781.370,00	0,02
3.1	Penggunaan SilPA	1.119.157.447.000,00	1.119.095.687.470,00	(61.759.530,00)	(0,01)
3.1.1	Pencairan Dana Cadangan	-	-	-	-
3.1.2	Penerimaan Pinjaman Pokok Dana Talangan Pangan	-	-	-	-
3.1.3	Penerimaan Pinjaman Pokok Dana Bergulir	-	252.540.900,00	252.540.900,00	-
3.1.4	Pembiayaan dari Sektor Pebankan	-	-	-	-
	Jumlah Penerimaan Pembiayaan Daerah	1.119.157.447.000,00	1.119.348.228.370,00	190.781.370,00	0,02
	Pengeluaran Daerah	-	-	-	-
3.2	Penyertaan Modal (Investasi) Pemerintah Daerah	-	-	-	-
3.2.1	Pembentukan Dana Cadangan	-	-	-	-
3.2.2	Pembayaran Pokok Pinjaman kepada Bank	-	-	-	-
	Jumlah Pengeluaran Daerah	-	-	-	-
	PEMBIAYAAN NETTO	1.119.157.447.000,00	1.119.348.228.370,00	190.781.370,00	-
	SISA LEBIH PEMBIAYAAN ANGGARAN TAHUN BERKENAAN	-	861.343.812.527,00	861.343.812.527,00	-

GUBERNUR JAWA TENGAH,

ttd

GANJAR PRANOWO

PEMERINTAH PROVINSI JAWA TENGAH

NERACA

Per 31 Desember 2020 dan 2019

(Dalam Rupiah)

URAIAN	2020	2019
1	2	3
ASET		
ASET LANCAR		
Kas Dan Setara Kas	864.937.343.735,87	1.128.298.517.539,89
Kas Di Kas Daerah	362.643.956.586,00	237.445.123.013,00
Kas Di Bendahara Penerimaan	120.536.400,00	113.640.454,00
Kas Di Bendahara Pengeluaran	18.040.000,00	150.789.514,00
Kas Di BLUD	438.382.355.570,87	172.892.456.500,90
Kas Di Bendahara Sekolah	61.115.855.179,00	117.696.508.057,99
Kas Lainnya	2.656.600.000,00	-
Setara Kas	-	600.000.000.000,00
Piutang Pendapatan	2.352.763.174.585,21	2.717.005.215.750,18
Piutang Pajak	2.050.129.305.282,38	2.013.969.651.921,38
Piutang Retribusi	977.885.351,00	4.125.039.260,00
Piutang Lain-lain PAD Yang Sah	157.475.313.164,83	509.032.903.662,80
Piutang Transfer Pemerintah Pusat - Dana Perimbangan	128.148.979.363,00	184.304.523.061,00
Piutang Transfer Pemerintah Daerah Lainnya	12.269.762,00	1.102.158.762,00
Piutang Pendapatan Lainnya	16.019.421.662,00	4.470.939.083,00
Penyisihan Piutang	(418.683.863.540,78)	(534.658.906.975,86)
Penyisihan Piutang Pendapatan	(418.683.863.540,78)	(534.658.906.975,86)
Belanja Dibayar Dimuka	6.144.929.018,16	5.816.587.172,88
Belanja Jasa Dibayar Dimuka	6.144.929.018,16	5.816.587.172,88
Persediaan	511.593.784.744,03	214.197.582.489,89
Barang Pakai Habis	511.593.784.744,03	214.197.582.489,89
Jumlah Aset Lancar	3.316.755.368.542,49	3.530.658.995.976,98
INVESTASI JANGKA PANJANG		
Investasi Jangka Panjang Non Permanen		
Dana Bergulir	-	11.801.023.424,00
Penyisihan Investasi Non Permanen Lainnya	-	(11.801.023.424,00)
Investasi Jangka Panjang Permanen	6.424.346.793.977,35	6.528.222.362.598,47
Penyertaan Modal Pemerintah Daerah	6.424.346.793.977,35	6.528.222.362.598,47
Jumlah Investasi Jangka Panjang	6.424.346.793.977,35	6.528.222.362.598,47
ASET TETAP		
Tanah	13.483.227.890.359,00	13.406.200.502.383,00
Peralatan Dan Mesin	6.808.241.676.514,00	6.090.153.048.313,00
Gedung Dan Bangunan	7.563.815.353.072,00	7.293.735.532.176,00
Jalan, Irigasi, Dan Jaringan	10.192.168.636.636,00	10.034.656.353.308,00
Aset Tetap Lainnya	1.365.494.887.464,00	1.259.157.541.674,00
Konstruksi Dalam Pengerjaan	737.058.609.225,00	623.448.710.934,00
Akumulasi Penyusutan	(14.177.380.211.896,24)	(12.784.218.719.284,15)
Jumlah Aset Tetap	25.972.626.841.373,76	25.923.132.969.503,85
ASET LAINNYA		
Kemitraan Dengan Pihak Ketiga	96.104.229.831,09	364.107.291.617,20
Sewa	64.416.799.324,00	46.243.902.024,00
Kerjasama Pemanfaatan	8.523.543.840,00	307.275.698.000,00
Pinjam Pakai	30.065.463.092,00	11.874.138.500,00
Akumulasi Penyusutan Aset Kemitraan Dengan Pihak Ketiga	(6.901.576.424,91)	(1.286.446.906,80)
Aset Tidak Berwujud	7.656.505.168,25	7.395.234.540,37
Lisensi Dan Frenchise	18.700.000,00	5.000.000,00
Aset Tidak Berwujud Lainnya	29.620.874.573,00	25.139.597.365,00
Akumulasi Amortisasi Aset Tak Berwujud	(21.983.069.404,75)	(17.749.362.824,63)
Aset Lain-lain	1.404.814.552.760,29	1.146.679.901.143,64
Aset Lain-lain	1.739.648.408.125,00	1.495.704.179.713,00
Akumulasi Penyusutan Aset Lain-lain	(334.833.855.364,71)	(349.024.278.569,36)
Jumlah Aset Lainnya	1.508.575.287.759,63	1.518.182.427.301,21
JUMLAH ASET	37.222.304.291.653,23	37.500.196.755.380,51

URAIAN	2020	2019
1	2	3
KEWAJIBAN		
KEWAJIBAN JANGKA PENDEK		
Utang Perhitungan Pihak Ketiga (pfk)	249.993.159,00	7.875.193.890,99
Utang Pajak Pusat	249.993.159,00	7.875.193.890,99
Pendapatan Diterima Dimuka	37.083.532.402,45	41.394.313.112,02
Pendapatan Diterima Dimuka Lainnya	37.083.532.402,45	41.394.313.112,02
Utang Belanja	199.503.881.707,00	206.823.614.940,25
Utang Belanja Pegawai	90.554.531.168,00	2.903.248.997,00
Utang Belanja Barang Dan Jasa	108.672.656.531,00	203.871.773.443,25
Utang Belanja Modal	3.694.008,00	48.592.500,00
Utang Belanja Lain-lain	273.000.000,00	-
Utang Jangka Pendek Lainnya	587.826.391.950,00	143.104.592.921,00
Utang Transfer	586.175.926.577,00	142.929.456.531,00
Utang Jangka Pendek Lainnya	1.650.465.373,00	175.136.390,00
Jumlah Kewajiban Jangka Pendek	824.663.799.218,45	399.197.714.864,26
JUMLAH KEWAJIBAN	824.663.799.218,45	399.197.714.864,26
EKUITAS		
EKUITAS		
Ekuitas	36.397.640.492.434,77	37.100.999.040.516,25
Jumlah Ekuitas	36.397.640.492.434,77	37.100.999.040.516,25
JUMLAH EKUITAS DANA	36.397.640.492.434,77	37.100.999.040.516,25
JUMLAH KEWAJIBAN DAN EKUITAS DANA	37.222.304.291.653,23	37.500.196.755.380,51

GUBERNUR JAWA TENGAH,

ttd

GANJAR PRANOWO

PEMERINTAH PROVINSI JAWA TENGAH
 LAPORAN ARUS KAS
 Untuk Tahun yang Berakhir Sampai Dengan 31 Desember 2020 dan 2019

(Dalam Rupiah)

URAIAN	2020	2019
1	2	3
ARUS KAS DARI AKTIVITAS OPERASI		
Arus Kas Masuk		
Penerimaan Pajak Daerah	11.139.173.309.780,00	11.951.919.535.383,00
Penerimaan Retribusi Daerah	93.279.121.699,00	114.861.058.851,00
Penerimaan Hasil Pengelolaan Kekayaan Daerah yang Dipisahkan	530.091.029.137,00	512.701.993.939,00
Penerimaan Lain-lain PAD yang Sah	1.905.124.340.719,00	1.857.310.282.790,00
Penerimaan Dana Bagi Hasil Pajak	843.392.119.954,00	564.290.383.834,00
Penerimaan Dana Bagi Hasil Sumber Daya Alam	16.888.016.587,00	11.677.937.800,00
Penerimaan Dana Alokasi Umum	3.438.709.973.000,00	3.784.512.513.000,00
Penerimaan Dana Alokasi Khusus	7.333.796.931.752,00	6.974.422.226.039,00
Penerimaan Dana Penyesuaian	68.212.455.000,00	62.388.421.000,00
Penerimaan Bagi Hasil Lainnya	1.102.159.000,00	1.390.419.865,00
Penerimaan Hibah	23.352.000.000,00	23.184.000.000,00
Penerimaan Lainnya	-	-
Jumlah Arus Kas Masuk (3 s.d 14)	25.393.121.456.628,00	25.858.658.772.501,00
Arus Kas Keluar		
Pembayaran Pegawai	6.483.761.623.794,00	6.591.844.741.578,00
Pembayaran Barang	4.104.637.788.228,00	4.539.786.830.870,00
Pembayaran Hibah	5.593.181.623.109,00	5.155.826.080.751,00
Pembayaran Bantuan Sosial	42.407.250.000,00	44.325.750.000,00
Pembayaran Tak Terduga	1.783.884.978.571,00	2.662.431.206,00
Pembayaran Bagi Hasil Pajak kepada Kabupaten/Kota	4.633.245.749.888,00	5.248.472.302.270,00
Pembayaran Bantuan Keuangan	2.013.626.831.241,00	2.445.654.560.648,00
Jumlah Arus Kas Keluar (17 s.d 23)	24.654.745.844.831,00	24.028.572.697.323,00
Arus Kas Bersih dari Aktivitas Operasi (15-24)	738.375.611.797,00	1.830.086.075.178,00
ARUS KAS DARI INVESTASI ASET NON KEUANGAN		
Arus Kas Masuk		
Pendapatan Penjualan atas Tanah	-	-
Pendapatan Penjualan atas Peralatan dan Mesin	238.835.520,00	525.149.111,00
Pendapatan Penjualan atas Gedung dan Bangunan	375.642.000,00	596.216.324,00
Jumlah Arus Kas Masuk (28 s.d 30)	614.477.520,00	1.121.365.435,00
Arus Kas Keluar		
Belanja Tanah	14.338.900.293,00	170.898.817.539,00
Belanja Peralatan dan Mesin	494.933.371.196,00	773.259.886.215,00
Belanja Gedung dan Bangunan	195.773.603.473,00	539.370.887.071,00
Belanja Jalan, Irigasi dan Jaringan	177.713.123.124,00	566.705.770.028,00
Belanja Aset Tetap Lainnya	113.376.388.074,00	135.116.530.714,00
Belanja Aset Tak Berwujud	859.119.000,00	5.287.521.000,00
Jumlah Arus Kas Keluar (33 s.d 38)	996.994.505.160,00	2.190.639.412.567,00

URAIAN	2020	2019
Arus Kas Bersih dari Aktivitas Investasi Aset Non Keuangan (31 - 39)	(996.380.027.640,00)	(2.189.518.047.132,00)
ARUS KAS DARI AKTIVITAS PEMBIAYAAN		
Arus Kas Masuk		
Pencairan Dana Cadangan	-	-
Pengembalian Dana Talangan	-	-
Penerimaan Kembali Pokok Piutang	252.540.900,00	-
Penerimaan Pengembalian Dana Bergulir	-	140.403.868,00
Pinjaman Dalam Negeri-Lembaga Keuangan Bank	-	18.033.716.056,00
Jumlah Arus Kas Masuk (43 s.d 46)	252.540.900,00	18.174.119.924,00
Arus Kas Keluar		
Penyertaan Modal Pemerintah Daerah	-	180.000.000.000,00
Pembayaran Pokok Pinjaman Dalam Negeri	-	40.336.450.544,00
Jumlah Arus Kas Keluar (49 s.d 50)	-	220.336.450.544,00
Arus Kas Bersih dari Aktivitas Pembiayaan (47 - 51)	252.540.900,00	(202.162.330.620,00)
ARUS KAS DARI AKTIVITAS NON ANGGARAN		
Arus Kas Masuk		
Penerimaan Perhitungan Pihak Ketiga (PFK)	647.272.798.276,00	1.004.495.642.457,40
Setoran Saldo Kas di Bendahara Pengeluaran Tahun Sebelumnya	-	261.907.860,00
Setoran Saldo Kas di Bendahara Penerimaan Tahun Sebelumnya	87.465.454,00	43.477.500,00
Jumlah Arus Kas Masuk (55 s.d 57)	647.360.263.730,00	1.004.801.027.817,40
Arus Kas Keluar		
Pengeluaran Perhitungan Pihak Ketiga (PFK)	647.272.798.276,00	1.004.495.642.457,40
Kas Di Bend Penerimaan- TA Berjalan	102.386.400,00	113.306.841,00
Kas Di Bend Pengeluaran - TA Berjalan	18.040.000,00	-
Koreksi Saldo Kas di Bendahara Sekolah	35.917.843,00	-
Jumlah Arus Kas Keluar (60 s.d 63)	647.429.142.519,00	1.004.608.949.298,40
Arus Kas Bersih dari Aktivitas Non Anggaran (58 - 64)	(68.878.789,00)	192.078.519,00
Kenaikan/Penurunan Kas (25 + 40 + 52 + 65)	(257.820.753.732,00)	(561.402.224.055,00)
Saldo Awal Kas di BUD	837.445.123.013,00	1.443.326.975.483,00
Saldo Awal Kas di BLUD	171.762.980.362,00	127.283.351.947,00
Saldo Awal Kas di Bendahara Sekolah	109.836.036.484,00	-
Saldo Akhir Kas (66 + 67 + 68 + 69)	861.223.386.127,00	1.009.208.103.375,00
Saldo Akhir Kas di Bendahara Pengeluaran	18.040.000,00	150.789.514,00
Saldo Akhir Kas di Bendahara Penerimaan	120.536.400,00	113.640.454,00
Saldo Akhir Kas di BLUD (Non SILPA)	668.788.049,87	1.129.476.139,00
Saldo Akhir Kas di Bendahara Sekolah (Non SILPA)	249.993.159,00	117.696.508.057,99
Saldo Akhir Kas Lainnya (Non SILPA)	2.656.600.000,00	-
Saldo Akhir Kas (70 + 71 +72 + 73 + 74 + 75)	864.937.343.735,87	1.128.298.517.539,99

GUBERNUR JAWA TENGAH,

ttd

GANJAR PRANOWO



*Pemerintah Provinsi Jawa Tengah
Catatan atas Laporan Keuangan
untuk tahun-tahun yang berakhir pada tanggal 31 Desember 2020 dan 2019*

BAB 1 PENDAHULUAN

1.1. Maksud dan Tujuan Penyusunan Laporan Keuangan

1.1.1. Maksud Penyusunan Laporan Keuangan

Penyusunan laporan keuangan daerah merupakan salah satu bentuk pertanggungjawaban keuangan Pemerintah sesuai dengan Standar Akuntansi Pemerintahan, setiap entitas pelaporan maupun entitas akuntansi wajib menyelenggarakan proses akuntansi dan menyajikan laporan keuangan secara periodik sesuai dengan standar yang telah ditentukan.

Penyelenggaraan akuntansi dilaksanakan oleh Pemerintah Daerah meliputi transaksi pendapatan, belanja, aset, hutang dan ekuitas yang merupakan pencatatan, pengelompokan transaksi keuangan dan penyiapan laporan keuangan Pemerintah Daerah sehubungan dengan pelaksanaan anggaran yang dikelolanya. Laporan keuangan digunakan untuk membandingkan realisasi pendapatan, belanja, transfer dan pembiayaan dengan anggaran yang telah ditetapkan, menilai kondisi keuangan, mengevaluasi efektivitas dan efisiensi suatu entitas pelaporan, dan membantu menentukan ketaatannya terhadap peraturan perundang-undangan.

Pemerintah Provinsi Jawa Tengah sebagai Entitas Pelaporan melakukan proses penyusunan dan penyajian laporan keuangan Pemerintah Daerah sebagai hasil konsolidasi atas laporan keuangan SKPD selaku entitas akuntansi dalam periode tertentu, sebagai bentuk kewajiban untuk melaporkan upaya-upaya yang telah dilakukan serta hasil yang dicapai dalam pelaksanaan kegiatan secara sistematis dan terstruktur pada suatu periode pelaporan untuk kepentingan:

- a. Akuntabilitas
Mempertanggungjawabkan pengelolaan sumber daya serta pelaksanaan kebijakan yang dipercayakan kepada entitas pelaporan dalam mencapai tujuan yang telah ditetapkan secara periodik.
- b. Manajemen
Membantu para pengguna untuk mengevaluasi pelaksanaan kegiatan suatu entitas pelaporan dalam periode pelaporan sehingga memudahkan fungsi perencanaan, pengelolaan dan pengendalian atas seluruh aset, kewajiban, dan ekuitas dana pemerintah untuk kepentingan masyarakat.
- c. Transparansi
Memberikan informasi keuangan yang terbuka dan jujur kepada masyarakat berdasarkan pertimbangan bahwa masyarakat memiliki hak untuk mengetahui secara terbuka dan menyeluruh atas pertanggungjawaban pemerintah dalam pengelolaan sumber daya yang dipercayakan kepadanya dan ketaatannya pada peraturan perundang undangan.
- d. Keseimbangan Antargenerasi
Membantu para pengguna dalam mengetahui kecukupan penerimaan pemerintah pada periode pelaporan untuk membiayai seluruh pengeluaran yang dialokasikan dan apakah generasi yang akan datang diasumsikan akan ikut menanggung beban pengeluaran tersebut.



e. Evaluasi Kinerja

Mengevaluasi kinerja entitas pelaporan, terutama dalam penggunaan sumber daya ekonomi yang dikelola pemerintah untuk mencapai kinerja yang direncanakan.

1.1.2. Tujuan Penyusunan Laporan Keuangan

Pelaporan keuangan Pemerintah Provinsi Jawa Tengah memuat pendapatan, belanja, transfer, dana cadangan, pembiayaan, aset, kewajiban, ekuitas dana, dan arus kas Pemerintah Provinsi Jawa Tengah yang bermanfaat bagi para pengguna dalam menilai akuntabilitas dan sebagai informasi untuk membuat keputusan baik keputusan ekonomi, sosial, maupun politik dengan menyediakan informasi mengenai:

- a. Kecukupan informasi mengenai penerimaan periode berjalan untuk membiayai seluruh pengeluaran.
- b. Kesesuaian cara memperoleh sumber daya ekonomi dan alokasinya dengan anggaran yang ditetapkan dan peraturan perundang-undangan.
- c. Jumlah sumber daya ekonomi yang digunakan dalam kegiatan entitas pelaporan serta hasil-hasil yang telah dicapai.
- d. Upaya entitas pelaporan mendanai seluruh kegiatannya dan mencukupi kebutuhan kasnya.
- e. Posisi keuangan dan kondisi entitas pelaporan berkaitan dengan sumber-sumber penerimaannya, baik jangka pendek maupun jangka panjang.
- f. Perubahan posisi keuangan entitas pelaporan, apakah mengalami kenaikan atau penurunan, sebagai akibat kegiatan yang dilakukan selama periode pelaporan.

Laporan keuangan Pemerintah Provinsi Jawa Tengah terdiri dari :

a. Laporan Realisasi Anggaran (LRA)

LRA merupakan komponen laporan keuangan yang menyediakan informasi mengenai realisasi pendapatan-LRA, belanja, transfer, surplus/defisit-LRA, dan pembiayaan dari suatu entitas pelaporan yang masing-masing diperbandingkan dengan anggarannya. Informasi tersebut berguna bagi para pengguna laporan dalam mengevaluasi keputusan mengenai alokasi sumber-sumber daya ekonomi, akuntabilitas dan ketaatan entitas pelaporan terhadap anggaran.

b. Laporan Perubahan Saldo Anggaran Lebih (LPSAL)

LPSAL merupakan komponen laporan keuangan yang menyajikan secara komparatif dengan periode sebelumnya pos-pos berupa Saldo Anggaran Lebih Awal, Penggunaan Saldo Anggaran Lebih, Sisa Lebih/Kurang Pembiayaan Anggaran tahun berjalan, Koreksi Kesalahan Pembukuan Tahun Sebelumnya, dan Saldo Anggaran Lebih Akhir.

c. Neraca

Neraca merupakan komponen laporan keuangan yang menggambarkan posisi keuangan suatu entitas pelaporan mengenai aset, kewajiban, dan ekuitas pada tanggal tertentu.

d. Laporan Operasional (LO)

LO merupakan komponen laporan keuangan yang menyediakan informasi mengenai seluruh kegiatan operasional keuangan entitas pelaporan yang tercerminkan dalam pendapatan-LO, beban, dan surplus/defisit operasional dari suatu entitas pelaporan. Disamping melaporkan kegiatan operasional, LO juga melaporkan transaksi keuangan



- dari kegiatan non operasional dan pos luar biasa yang merupakan transaksi di luar tugas dan fungsi utama entitas.
- e. Laporan Arus Kas (LAK)
LAK adalah bagian dari laporan keuangan yang menyajikan informasi penerimaan dan pengeluaran kas selama periode tertentu yang diklasifikasikan berdasarkan aktivitas operasi, investasi, pendanaan dan transitoris.
 - f. Laporan Perubahan Ekuitas (LPE)
LPE merupakan komponen laporan keuangan yang menyajikan sekurang-kurangnya pos-pos ekuitas awal, surplus/defisit-LO pada periode bersangkutan, koreksi-koreksi yang langsung menambah/mengurangi ekuitas, dan ekuitas akhir.
 - g. Catatan atas Laporan Keuangan (CaLK)
CaLK merupakan komponen laporan keuangan yang meliputi penjelasan, daftar rincian dan/atau analisis atas laporan keuangan dan pos-pos yang disajikan dalam LRA, LPSAL, Neraca, LO, LAK, dan LPE. Termasuk pula dalam CaLK adalah penyajian informasi yang diharuskan dan dianjurkan oleh Standar Akuntansi Pemerintahan (SAP) serta pengungkapan-pengungkapan lainnya yang diperlukan untuk penyajian wajar laporan keuangan, seperti kewajiban kontinjensi dan/atau komitmen-komitmen lainnya.

1.2. Landasan Hukum Penyusunan Laporan Keuangan

Pelaporan keuangan Pemerintah Provinsi Jawa Tengah diselenggarakan berdasarkan peraturan perundang-undangan yang mengatur keuangan pemerintah, antara lain:

1. Undang-Undang Dasar Republik Indonesia 1945, khususnya bagian yang mengatur keuangan negara;
2. Undang-Undang Nomor 17 Tahun 2003 tentang Keuangan Negara;
3. Undang-Undang Nomor 1 Tahun 2004 tentang Perbendaharaan Negara;
4. Undang-Undang Nomor 15 Tahun 2004 tentang Pemeriksaan Pengelolaan dan Tanggungjawab Keuangan Negara;
5. Undang-Undang Nomor 33 Tahun 2004 tentang Perimbangan Keuangan Pusat dan Daerah;
6. Undang-Undang Nomor 23 Tahun 2014 tentang Pemerintahan Daerah sebagaimana diubah terakhir dengan Undang-Undang Nomor 9 Tahun 2015 tentang Perubahan kedua atas Undang-Undang Nomor 23 Tahun 2014 tentang Pemerintahan Daerah;
7. Peraturan Pemerintah Nomor 12 Tahun 2019 tentang Pengelolaan Keuangan Daerah;
8. Peraturan Pemerintah Nomor 71 Tahun 2010 tentang Standar Akuntansi Pemerintahan;
9. Peraturan Menteri Dalam Negeri Nomor 13 Tahun 2006 tentang Pedoman Pengelolaan Keuangan Daerah sebagaimana telah diubah beberapa kali terakhir dengan Peraturan Menteri Dalam Negeri Nomor 21 Tahun 2011 tentang Perubahan Kedua atas Peraturan Menteri Dalam Negeri Nomor 13 Tahun 2006 tentang Pedoman Pengelolaan Keuangan Daerah;
10. Peraturan Menteri Dalam Negeri Nomor 64 Tahun 2013 tentang Penerapan Standar Akuntansi Pemerintahan Berbasis Akrual Pada Pemerintah Daerah;
11. Peraturan Gubernur Jawa Tengah Nomor 68 Tahun 2012 tentang Sistem dan Prosedur Pengelolaan Keuangan Daerah Provinsi Jawa Tengah;



12. Peraturan Gubernur Jawa Tengah Nomor 120 Tahun 2016 tentang Kebijakan Akuntansi Pemerintah Daerah Provinsi Jawa Tengah sebagaimana telah diubah dengan Peraturan Gubernur Jawa Tengah Nomor 89 Tahun 2018 tentang perubahan atas Peraturan Gubernur Jawa Tengah Nomor 120 Tahun 2016 tentang Kebijakan Akuntansi Pemerintah Daerah Provinsi Jawa Tengah;
13. Peraturan Gubernur Jawa Tengah Nomor 75 Tahun 2017 tentang Sistem Akuntansi Pemerintah Daerah Provinsi Jawa Tengah; dan
14. Peraturan Gubernur Jawa Tengah Nomor 59 Tahun 2019 tentang Pedoman Pelaksanaan Anggaran Pendapatan dan Belanja Daerah Provinsi Jawa Tengah Tahun Anggaran 2020.

1.3. Sistematika Penulisan Catatan Atas Laporan Keuangan

Sesuai dengan Peraturan Gubernur Jawa Tengah Nomor 88 Tahun 2018 tentang Sistem dan Prosedur Pengelolaan Keuangan Daerah Provinsi Jawa Tengah, maka sistematika isi catatan atas laporan keuangan Pemerintah Provinsi Jawa Tengah Tahun Anggaran 2020 adalah sebagai berikut :

Bab 1 Pendahuluan

- 1.1. Maksud dan Tujuan Penyusunan Laporan Keuangan
- 1.2. Landasan Hukum Penyusunan Laporan Keuangan
- 1.3. Sistematika Penulisan Catatan atas Laporan Keuangan

Bab 2 Ekonomi Makro dan Kebijakan Keuangan

- 2.1. Ekonomi Makro
- 2.2. Kebijakan Keuangan

Bab 3 Ikhtisar Pencapaian Kinerja Keuangan

- 3.1. Ikhtisar Realisasi Pencapaian Target Kinerja Keuangan
- 3.2. Laporan Realisasi Anggaran Program dan Kegiatan SKPD

Bab 4 Kebijakan Akuntansi

- 4.1. Kebijakan Penyusunan dan Penyajian Laporan Keuangan
- 4.2. Kebijakan Akuntansi Pendapatan
- 4.3. Kebijakan Akuntansi Beban
- 4.4. Kebijakan Akuntansi Belanja
- 4.5. Kebijakan Akuntansi Pembiayaan
- 4.6. Kebijakan Akuntansi Kas dan Setara Kas
- 4.7. Kebijakan Akuntansi Piutang
- 4.8. Kebijakan Akuntansi Beban Dibayar Dimuka
- 4.9. Kebijakan Akuntansi Investasi
- 4.10. Kebijakan Akuntansi Persediaan
- 4.11. Kebijakan Akuntansi Aset Tetap Daerah
- 4.12. Kebijakan Akuntansi Dana Cadangan
- 4.13. Kebijakan Akuntansi Aset Lainnya



4.14. Kebijakan Akuntansi Kewajiban

4.15. Kebijakan Akuntansi Ekuitas

4.16. Kebijakan Akuntansi Koreksi

Bab 5 Penjelasan Pos-Pos Laporan Keuangan

5.1. Penjelasan Pos-Pos Laporan Realisasi Anggaran

5.2. Penjelasan Pos-Pos Laporan Perubahan Saldo Anggaran Lebih

5.3. Penjelasan Pos-Pos Neraca

5.4. Penjelasan Pos-Pos Laporan Operasional

5.5. Penjelasan Laporan Arus Kas

5.6. Penjelasan Pos-Pos Laporan Perubahan Ekuitas

Bab 6 Penjelasan atas Informasi Non Keuangan

Bab 7 Penutup



BAB 2 EKONOMI MAKRO DAN KEBIJAKAN KEUANGAN

2.1. Ekonomi Makro

2.1.1. Pertumbuhan Ekonomi

Perekonomian Jawa Tengah tahun 2020 mengalami kontraksi sebesar -2,65 persen dibandingkan pencapaian pada tahun 2019 yang sebesar 5,41 persen. Dari sisi produksi, kontraksi terjadi pada 11 lapangan usaha. Transportasi dan Pergudangan merupakan lapangan usaha yang mengalami kontraksi terdalam yaitu sebesar -33,15 persen. Segala bentuk kebijakan pemerintah untuk mengurangi penyebaran Covid-19 selama tahun 2020 mulai dari Pembatasan Kegiatan Masyarakat (PKM), *Work From Home* (bekerja dari rumah), *Study From Home* (sekolah dari rumah), pelarangan mudik, dan pembatasan transportasi selama perayaan hari besar menekan kinerja seluruh lapangan usaha, utamanya Transportasi dan Pergudangan yang bergantung pada mobilitas masyarakat. Lapangan usaha lain yang juga mengalami kontraksi cukup dalam meliputi Jasa Lainnya yang menurun sebesar -8,01 persen serta Penyediaan Akomodasi dan Makan Minum yang terkontraksi sebesar -7,98 persen. Sementara lapangan usaha yang mampu mencatatkan pertumbuhan tertinggi sepanjang tahun 2020 adalah Informasi dan Komunikasi yang tumbuh sebesar 15,65 persen seiring meningkatnya kebutuhan pembelajaran *online* serta penyelesaian pekerjaan dan pertemuan secara virtual.



Sumber: BPS Provinsi Jawa Tengah, 2020

Gambar 2.1.

Pertumbuhan Ekonomi Jawa Tengah dan Nasional Tahun 2016-2020 (%)

Sementara itu, struktur perekonomian Jawa Tengah dari sisi produksi selama tahun 2016-2020 masih didominasi oleh tiga lapangan usaha utama yaitu industri pengolahan; pertanian, kehutanan dan perikanan; dan perdagangan besar-eceran dan reparasi mobil-sepeda



motor. Meskipun angka distribusinya fluktuatif naik turun dari tahun ke tahunnya. Struktur ekonomi Jawa Tengah tahun 2020 dari sisi produksi masih didominasi oleh lapangan usaha Industri Pengolahan dengan kontribusi sebesar 34,52 persen, diikuti pertanian, kehutanan dan perikanan sebesar 14,30 persen dan perdagangan besar-eceran dan reparasi mobil-sepeda motor sebesar 13,49 persen.

Tabel 2.1.
Distribusi PDRB Atas Dasar Harga Berlaku Menurut Lapangan Usaha Provinsi Jawa Tengah
Tahun 2016 – 2020 (%)

Lapangan Usaha		2016	2017	2018	2019*	2020**
A	Pertanian, Kehutanan dan Perikanan	15,13	14,39	14,06	13,53	14,30
B	Pertambangan dan Penggalian	2,53	2,55	2,55	2,48	2,45
C	Industri Pengolahan	34,69	34,58	34,41	34,44	34,52
D	Pengadaan Listrik dan Gas	0,09	0,10	0,10	0,10	0,10
E	Pengadaan Air, Pengelolaan Sampah, Limbah dan Daur Ulang	0,06	0,06	0,06	0,06	0,06
F	Konstruksi	10,29	10,48	10,73	10,81	10,55
G	Perdagangan Besar dan Eceran; Reparasi Mobil dan Sepeda Motor	13,48	13,58	13,64	13,74	13,49
H	Transportasi dan Pergudangan	3,11	3,11	3,12	3,22	2,21
I	Penyediaan Akomodasi & Makan Minum	3,10	3,09	3,11	3,20	2,99
J	Informasi dan Komunikasi	3,04	3,34	3,47	3,64	4,26
K	Jasa Keuangan dan Asuransi	2,93	2,98	2,96	2,89	2,98
L	Real Estate	1,67	1,69	1,69	1,68	1,71
M,N	Jasa Perusahaan	0,36	0,38	0,40	0,42	0,40
O	Administrasi Pemerintahan, Pertahanan & Jaminan Sosial Wajib	2,87	2,82	2,73	2,68	2,70
P	Jasa Pendidikan	4,27	4,41	4,49	4,58	4,74
Q	Jasa Kesehatan & Kegiatan Sosial	0,86	0,87	0,89	0,90	1,01
R,S,T,U	Jasa Lainnya	1,52	1,56	1,59	1,63	1,53
PDRB		100	100	100	100	100

Sumber: BPS Provinsi Jawa Tengah, 2020

Keterangan:

*: Angka Sementara

** Angka Sangat Sementara

Pertumbuhan ekonomi Jawa Tengah tahun 2020 dari sisi pengeluaran mencatatkan bahwa Komponen Net Ekspor Antar Daerah berkontraksi paling dalam sebesar -23,13 persen.. Komponen lainnya yang juga mengalami kontraksi yaitu Pengeluaran Konsumsi Pemerintah (PKP), Pengeluaran Konsumsi Lembaga Non Profit yang Melayani Rumah Tangga



(PKLNPRT) dan Pengeluaran Konsumsi Rumah Tangga (PKRT) mengalami kontraksi. Masing-masing komponen, secara berurutan mencatat kontraksi sebesar -4,30 persen, -2,98 persen, dan -1,42 persen.

Tabel 2.2.
Pertumbuhan PDRB Atas Dasar Harga Konstan Tahun 2010 Menurut Pengeluaran
Provinsi Jawa Tengah Tahun 2016 – 2020 (%)

Jenis Pengeluaran	2016	2017	2018	2019*	2020**
Pengeluaran Konsumsi Rumah Tangga	4,56	4,62	4,69	4,62	-1,42
Pengeluaran Konsumsi LNPRT	5,61	4,43	7,62	10,90	-2,98
Pengeluaran Konsumsi Pemerintah	-0,58	3,07	2,98	3,98	-4,30
Pembentukan Modal Tetap Bruto	5,99	7,50	7,68	4,85	-6,98
Perubahan Inventori	49,25	4,97	4,66	-5,13	-
Ekspor Luar Negeri	-3,02	13,54	12,02	4,92	-7,90
Impor Luar Negeri	-4,37	9,58	32,61	-9,33	-17,65
Net Ekspor Antar Daerah	2,80	0,60	49,00	-11,75	-23,13
Total	5,28	5,26	5,31	5,41	-2,65

Sumber : BPS Provinsi Jawa Tengah, 2020

Keterangan:

*: Angka Sementara

** Angka Sangat Sementara

Nilai PDRB Jawa Tengah menurut pengeluaran tetap didominasi oleh pengeluaran konsumsi rumah tangga, bahkan lebih dari separuh nilai PDRB Jawa Tengah. Komponen lainnya yang cukup besar memberikan peranan terhadap PDRB Jawa Tengah adalah PMTB, serta impor dan ekspor barang dan jasa.

Tabel 2.3.
PDRB Atas Dasar Harga Berlaku Menurut Pengeluaran Provinsi Jawa Tengah
Tahun 2016-2020 (Juta Rupiah)

Jenis Pengeluaran	2016	2017	2018*	2019*	2020**
Pengeluaran Konsumsi Rumah Tangga	660.998,58	711.586,51	764.808,38	821.948,11	822.095,50
Pengeluaran Konsumsi LNPRT	12.256,98	13.168,41	14.491,86	16.443,21	16.224,64
Pengeluaran Konsumsi Pemerintah	87.589,15	94.261,56	98.717,17	103.209,51	98.359,80
Pembentukan Modal Tetap Bruto	333.977,42	366.766,47	413.749,15	449.486,05	417.815,40
Perubahan Inventori	7.307,46	10.618,21	17.201,59	11.362,19	12.797,37
Ekspor Luar Negeri	92.562,66	106.463,04	123.867,81	128.554,84	118.335,36
Impor Luar Negeri	134.238,54	160.854,81	234.981,44	203.947,07	157.157,39
Net Ekspor Antar Daerah	26.872,96	30.785,14	70.600,26	35.170,50	20.129,72



Jenis Pengeluaran	2016	2017	2018*	2019*	2020**
Total PDRB	1.087.316,68	1.172.794,52	1.268.454,78	1.362.457,38	1.348.600,40

Sumber: BPS Provinsi Jawa Tengah, 2020

Keterangan:

*: Angka Sementara

** Angka Sangat Sementara

Struktur PDRB Jawa Tengah menurut pengeluaran atas dasar harga berlaku pada tahun 2020 tidak menunjukkan perubahan yang berarti. Aktivitas permintaan akhir masih didominasi oleh komponen Pengeluaran Konsumsi Rumah Tangga yang mencakup lebih dari separuh PDRB Jawa Tengah dengan besaran 60,96 persen. Komponen lainnya yang memiliki peranan besar terhadap PDRB Jawa Tengah secara berturut-turut adalah komponen Pembentukan Modal Tetap Brutto (PMTB) sebesar 30,98 persen, komponen Impor Luar Negeri sebesar 11,65 persen, komponen Ekspor Luar Negeri sebesar 8,77 persen, komponen Pengeluaran Konsumsi Pemerintah sebesar 7,29 persen, komponen Net Ekspor Antar Daerah sebesar 1,49 persen, komponen PKLNPRD sebesar 1,20 persen, dan komponen Perubahan Inventori sebesar 0,95 persen.

Tabel 2.4.
Distribusi PDRB Atas Dasar Harga Berlaku Menurut Pengeluaran Provinsi Jawa Tengah
Tahun 2016 – 2020 (%)

Jenis Pengeluaran	2016	2017	2018	2019*	2020**
Pengeluaran Konsumsi Rumah Tangga	60,79	60,67	60,29	60,33	60,96
Pengeluaran Konsumsi LNPRT	1,13	1,12	1,14	1,21	1,20
Pengeluaran Konsumsi Pemerintah	8,06	8,04	7,78	7,59	7,29
Pembentukan Modal Tetap Bruto	30,72	31,27	32,62	32,99	30,98
Perubahan Inventori	0,67	0,91	1,36	0,83	0,95
Ekspor Luar Negeri	8,51	9,08	9,77	9,44	8,77
Impor Luar Negeri	12,35	13,72	18,53	14,97	11,65
Net Ekspor Antar Daerah	2,47	2,62	5,57	2,58	1,49
Total	100,00	100,00	100,00	100,00	100,00

Sumber: BPS Provinsi Jawa Tengah, 2020

Keterangan:

*: Angka Sementara

** Angka Sangat Sementara

2.1.2. PDRB Per Kapita

PDRB per kapita menunjukkan nilai PDRB per satu orang penduduk per tahun. Sampai dengan tahun 2019, PDRB per kapita ADHB Jawa Tengah sebesar 39,24 juta rupiah, yang artinya bahwa rata-rata pendapatan penduduk Jawa Tengah mencapai nilai 36,78 juta rupiah per kapita per tahun. Berdasarkan PDRB ADHK Tahun 2010, nilai PDRB per kapita Jawa Tengah Tahun 2019 sebesar 28,57 juta rupiah.



Tabel 2.5.
PDRB Per Kapita Provinsi Jawa Tengah Tahun 2016–2020 (Rupiah)

Tahun	ADHB	ADHK Tahun 2010
2016	31.961.950	24.959.490
2017	34.234.310	26.088.910
2018	36.770.960	27.287.370
2019	39.217.680	28.575.950
2020	38.597.520	27.636.718

Sumber : BPS Provinsi Jawa Tengah, 2021

2.1.3. Inflasi

Pada bulan Desember 2020 terjadi inflasi sebesar 0,46 persen, lebih tinggi dibandingkan bulan Desember 2019 yang mengalami inflasi sebesar 0,45 persen maupun bulan Desember 2018 yang mengalami inflasi sebesar 0,44 persen. Tingkat inflasi tahun kalender Desember 2020 sebesar 1,56 persen, lebih rendah dibandingkan inflasi tahun kalender Desember 2019 sebesar 2,81 persen maupun inflasi tahun kalender Desember 2018 sebesar 2,82 persen. Tingkat inflasi di Jawa Tengah rata-rata cenderung disebabkan oleh kenaikan indeks kelompok bahan makanan, meskipun kelompok lainnya juga memberikan andil pada tingkat inflasi di Jawa Tengah.



Sumber: BPS Provinsi Jawa Tengah , 2020

Gambar 2.2.

Tingkat Inflasi Provinsi Jawa Tengah dan Nasional Tahun 2016–2020 (%)

2.1.4. Indeks Gini

Salah satu ukuran ketimpangan pendapatan atau pengeluaran antar penduduk yang sering digunakan adalah Gini Ratio. Nilai Gini Ratio berkisar antara 0-1. Semakin tinggi nilai Gini Ratio menunjukkan ketidakmerataan yang semakin tinggi. Pada September 2020, tingkat



ketimpangan pengeluaran penduduk Jawa Tengah yang diukur dengan Gini Ratio tercatat sebesar 0,359. Angka ini turun 0,003 poin jika dibandingkan dengan Gini Ratio Maret 2020 yang sebesar 0,362, namun sedikit naik jika dibandingkan dengan Gini Ratio September 2019 yang sebesar 0,358. Berdasarkan daerah tempat tinggal, Gini Ratio di daerah perkotaan pada September 2020 tercatat sebesar 0,386. Angka ini naik sebesar 0,001 poin dibanding Gini Ratio Maret 2020 yang sebesar 0,385 dan naik sebesar 0,007 poin dibanding Gini Ratio September 2019 yang sebesar 0,379. Untuk daerah perdesaan Gini Ratio September 2020 tercatat sebesar 0,318. Angka ini turun sebesar 0,001 poin dibanding Gini Ratio Maret 2020 yang sebesar 0,319 dan naik sebesar 0,003 poin jika dibanding Gini Ratio September 2019.

2.1.5. Indeks Williamson

Indeks Williamson digunakan untuk mengukur ketimpangan pembangunan antar wilayah, khususnya antara kabupaten/kota dengan rerata provinsi. Nilai Indeks Williamson yang tinggi di suatu daerah menunjukkan ketimpangan kesenjangan pembangunan yang tinggi antar wilayah di daerah tersebut. Selama kurun waktu tahun 2015 – 2019, Indeks Williamson Jawa Tengah semakin menurun yaitu dari 0,625 menjadi 0,619. Meskipun jika dibandingkan dengan target tahun 2019 yang sebesar 0,600 belum dapat tercapai. Kondisi ini menggambarkan kesenjangan antar kabupaten/kota di Jawa Tengah yang semakin mengecil.



Sumber: BPS Provinsi Jawa Tengah, 2020

Gambar 2.3.

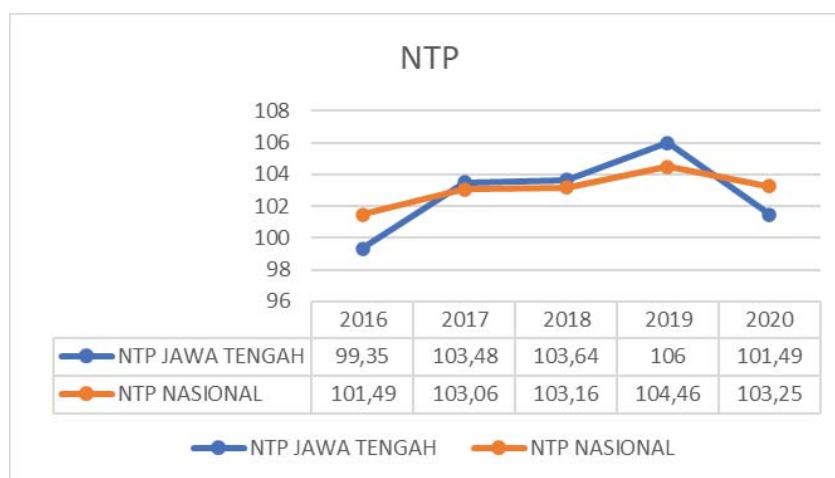
Indeks Williamson Provinsi Jawa Tengah Tahun 2015 – 2019

2.1.6. Nilai Tukar Petani (NTP)

Nilai Tukar Petani (NTP) adalah perbandingan indeks harga yang diterima petani (It) terhadap indeks harga yang dibayar petani (Ib). NTP merupakan salah satu indikator untuk melihat tingkat kemampuan/daya beli petani di perdesaan. NTP juga menunjukkan daya tukar (*term of trade*) dari harga-harga produk pertanian dengan barang dan jasa yang dikonsumsi



maupun untuk biaya produksi. Semakin tinggi NTP, secara relatif semakin kuat pula tingkat kemampuan/daya beli petani. Kurun waktu tahun 2016-2019, NTP per Bulan Desember cenderung mengalami kenaikan yaitu dari 99,35 pada tahun 2016 menjadi 106 pada tahun 2019. Namun, pada tahun 2020 NTP mengalami penurunan menjadi sebesar 101,49 dikarenakan pandemi covid-19 pada awal tahun 2020 yang menyebabkan pembatasan kegiatan ekonomi, hal ini juga berdampak pada sektor pertanian. Subsektor yang mengalami penurunan NTP pada Desember 2020 yaitu Subsektor Tanaman Pangan -0,82 persen, dan Subsektor Hortikultura -1,87 persen. Sedangkan NTP yang mengalami kenaikan indeks yaitu Subsektor Tanaman Perkebunan Rakyat 0,43 persen, Subsektor Peternakan 0,24 persen, dan Subsektor Perikanan 0,92 persen.



Sumber: BPS dan BPS Provinsi Jawa Tengah, 2021

Keterangan: Data NTP adalah angka NTP Bulan Desember tiap tahun

Gambar 2.4.
Nilai Tukar Petani (NTP) Provinsi Jawa Tengah dan Nasional
Tahun 2016 – 2020

2.1.7. Jumlah dan Tingkat Pengangguran Terbuka

Tingkat pengangguran terbuka Jawa Tengah pada Agustus 2020 sebesar 6,48 persen atau sebanyak 1,21 juta orang, meningkat 2,04 persen poin atau 396 ribu orang dibandingkan dengan Agustus 2019 yang sebesar 4,44 persen atau 0,82 juta orang. Kenaikan pengangguran terbuka pada periode bulan Agustus 2020 merupakan dampak terjadinya pandemi Covid-19 dari sisi ekonomi. Dilihat dari tempat tinggalnya, TPT di perkotaan cenderung lebih tinggi dibanding TPT di perdesaan. Pada Agustus 2020, TPT di perkotaan sebesar 7,73 persen meningkat 2,64 persen dibandingkan kondisi Agustus 2019 yang sebesar 5,09 persen. Sedangkan TPT di perdesaan meningkat 1,42 persen yaitu dari 3,77 persen pada Agustus 2019 menjadi 5,19 persen pada Agustus 2020.



Sumber: BPS Provinsi Jawa Tengah, 2020

Gambar 2.5.

Tingkat Pengangguran Terbuka (TPT) Provinsi Jawa Tengah
Tahun 2016-2020

2.1.8. Kemiskinan

Tingkat kemiskinan Jawa Tengah dalam kurun waktu 2016 – 2019 menurun dari 13,19 persen menjadi 10,58 persen (atau dari 4.493,75 ribu orang menjadi 3.679,40 ribu orang). Namun pada periode September 2020 tingkat kemiskinan meningkat menjadi 11,84 persen naik 1,26 persen dibandingkan September 2019 (bertambah 440,53 ribu orang dari 3.679,40 ribu orang menjadi 4.119,93 ribu orang). Kenaikan angka kemiskinan tersebut dikarenakan dampak pandemi Covid-19 yang menyebabkan peningkatan jumlah penduduk miskin. Berdasarkan wilayah perdesaan dan perkotaan, jumlah penduduk miskin perdesaan sebanyak 2,23 juta orang (13,20%), lebih besar dibandingkan di perkotaan sebanyak 1,89 juta orang (10,57%). Jumlah penduduk miskin di perkotaan bertambah sebanyak 288,23 ribu orang (dari 1,60 juta orang pada September 2019 menjadi 1,89 juta orang pada September 2020). Sedangkan di perdesaan bertambah sebanyak 152,29 ribu orang (dari 2,08 juta orang pada September 2019 menjadi 2,23 juta orang pada September 2020).

Kenaikan jumlah penduduk miskin dan tingkat kemiskinan di perkotaan lebih tinggi dibandingkan di perdesaan karena dampak dan penyebaran Covid-19 lebih tinggi di perkotaan. Perkotaan lebih sensitif karena intensitas aktivitas perekonomian dan penduduk yang lebih tinggi terutama UMKM dan sektor informal, sehingga potensi penyebaran Covid-19 lebih tinggi. Di sisi lain, kota juga tidak memproduksi bahan pangan, sehingga inflasi pangan lebih tinggi dibandingkan perdesaan.

Tabel 2.6.

Jumlah dan Persentase Penduduk Miskin di Provinsi Jawa Tengah
Tahun 2016-2020

Tahun	Bulan	Penduduk Miskin					
		(ribu orang)			(%)		
		Kota	Desa	Kota+Desa	Kota	Desa	Kota+Desa
2016	Maret	1.824,08	2.682,81	4.506,89	11,44	14,89	13,27
	September	1.879,55	2.614,20	4.493,75	11,38	14,88	13,19
2017	Maret	1.889,09	2.561,63	4.450,72	11,21	14,77	13,01

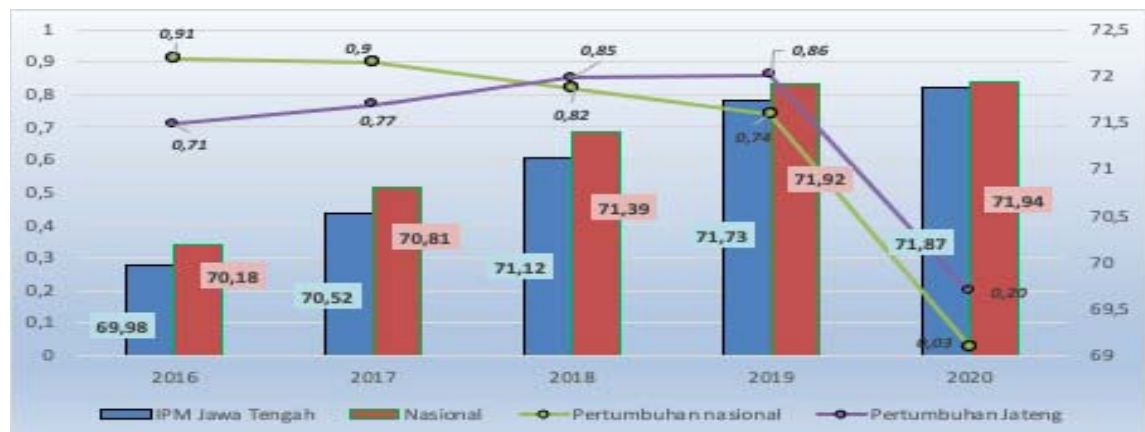


Tahun	Bulan	Penduduk Miskin					
		(ribu orang)			(%)		
		Kota	Desa	Kota+Desa	Kota	Desa	Kota+Desa
2018	September	1.815,58	2.381,92	4.197,49	10,55	13,92	12,23
	Maret	1.716,16	2.181,04	3.897,20	9,73	12,99	11,32
	September	1.709,56	2.157,86	3.867,42	9,67	12,8	11,19
2019	Maret	1.633,96	2.109,26	3.743,23	9,20	12,48	10,80
	September	1.602,26	2.077,15	3.679,40	8,99	12,26	10,58
2020	Maret	1.805,65	2.175,25	3.980,90	10,09	12,80	11,41
	September	1.890,49	2.229,44	4.119,93	10,57	13,20	11,84

Sumber: BPS Provinsi Jawa Tengah, 2016-2020

2.1.9. IPM (Indeks Pembangunan Manusia)

Indeks Pembangunan Manusia (IPM) merupakan indikator capaian pembangunan kualitas hidup masyarakat yang disusun berdasarkan tiga dimensi dasar, yaitu umur panjang dan hidup sehat, pengetahuan, dan standar hidup layak. Perkembangan IPM Jawa Tengah meningkat dari tahun 2016 sebesar 69,98 menjadi 71,87 pada tahun 2020 dan masih dalam kategori “tinggi”. Namun jika dibandingkan nasional, IPM Jawa Tengah masih dibawah capaian nasional sebesar 71,94 pada tahun 2020. Secara absolut perkembangan IPM baik di Jawa Tengah maupun nasional mengalami peningkatan, namun tidak demikian halnya dengan angka pertumbuhan IPM. Pertumbuhan IPM Jawa Tengah maupun nasional turun secara signifikan pada tahun 2020, namun pertumbuhan Jawa Tengah pada tahun 2020 sebesar 0,20 masih lebih baik dibandingkan nasional sebesar 0,03. Penurunan pertumbuhan IPM yang signifikan mengindikasikan bahwa pandemi covid-19 berdampak terhadap pencapaian IPM.



Sumber: BPS Provinsi Jawa Tengah, 2020

Gambar 2.6.

Indeks Pembangunan Manusia (IPM) dan Pertumbuhannya di Provinsi Jawa Tengah dan Nasional Tahun 2016-2020

2.2. Kebijakan Keuangan

Dengan kejadian pandemi Covid-19 di awal tahun 2020, maka kebijakan pembangunan dan keuangan daerah tahun 2020 diarahkan untuk pertolongan penanganan Covid-19 dengan



tetap memperhatikan tujuan dan sasaran pembangunan daerah yang akan dicapai di tahun 2020 sesuai RPJMD Tahun 2018-2023.

2.2.1. Kebijakan Pembangunan Daerah dan Prioritas Pembangunan Daerah yang Akan Dilaksanakan Di Daerah

Pembangunan Jawa Tengah Tahun 2020 sebagaimana tertuang dalam Rencana Kerja Pemerintah Daerah (RKPD) Tahun 2020 diarahkan pada “Peningkatan Kesejahteraan Masyarakat Didukung Peningkatan Kualitas Hidup Dan Kapasitas Sumber Daya Manusia”. Mendasarkan arah kebijakan pembangunan tersebut serta sebagai upaya pertolongan dan pemulihan kesehatan, kesejahteraan, dan perekonomian masyarakat terdampak pandemi Covid-19 yang telah terutama pada aspek kesehatan, jaring pengaman sosial, dan jaring pengaman ekonomi, maka pembangunan tahun 2020 diprioritaskan pada :

- a. Percepatan pengurangan kemiskinan dan pengangguran, difokuskan pada:
 - 1) Pengurangan Kemiskinan
 - a) Penyediaan *basic life access* untuk penduduk miskin perkotaan dan perdesaan utamanya pada kelompok petani, nelayan, buruh, pelaku UKM dan kelompok rentan lainnya;
 - b) Penguatan *sustainable livelihood*);
 - c) Penguatan tugas dan fungsi kelembagaan penanggulangan kemiskinan/TKPKD dengan Satgas Kemiskinan serta pelibatan seluruh pemangku kepentingan melalui program "Maju Bareng untuk Penanggulangan Kemiskinan" dengan gotong-royong menjalin kemitraan bersama pihak-pihak lain termasuk non pemerintah (swasta, lembaga zakat, perguruan tinggi) dalam menanggulangi kemiskinan; dan
 - d) Penguatan SDM pengelola Data Terpadu Kesejahteraan Sosial (DTKS) dalam verifikasi dan validasi untuk meningkatkan ketepatan sasaran, program/kegiatan maupun lokasi intervensi serta pengintegrasian penanganan kemiskinan.
 - 2) Menurunkan angka pengangguran
 - a) Peningkatan kualitas dan produktivitas tenaga kerja;
 - b) Perluasan kesempatan kerja; dan
 - c) Peningkatan perlindungan, kepatuhan, dan pengawasan tenaga kerja.
- b. Peningkatan kualitas hidup dan kapasitas sumberdaya manusia Jawa Tengah, difokuskan pada:
 - 1) Perbaiki akses dan kualitas penyelenggaraan pendidikan secara luas;
 - 2) Meningkatkan upaya promotif, dan preventif dengan tetap melaksanakan upaya kuratif, dan rehabilitatif dalam pembangunan kesehatan;
 - 3) Peningkatan akses dan kualitas perlindungan perempuan dan anak;
 - 4) Penyelenggaraan pembangunan kesejahteraan lanjut usia baik potensial maupun non potensial; dan
 - 5) Keterpaduan antar daerah dan sektor dalam upaya pengendalian kependudukan.
- c. Peningkatan kapasitas dan daya saing ekonomi rakyat dengan tetap memperhatikan keberlanjutan lingkungan hidup dan risiko bencana, difokuskan pada:
 - 1) Meningkatkan produksi dan produktivitas pertanian, perkebunan, dan peternakan, serta kualitas produk pertanian,;



- 2) Meningkatkan produksi dan kualitas hasil perikanan;
 - 3) Optimalisasi pemanfaatan potensi sumber daya hutan kayu dan non kayu;
 - 4) Perwujudan ketahanan pangan dan daya saing pangan;
 - 5) Peningkatan produksi dan produktivitas usaha dan industri kecil dan menengah;
 - 6) Peningkatan *eco socio tourism* berbasis masyarakat (*local based community*) dan lingkungan hidup dengan mempertimbangkan potensi keunggulan spesifik Jawa Tengah;
 - 7) Perbaikan iklim dan kepastian investasi;
 - 8) Peningkatan aksesibilitas dan keselamatan distribusi barang, jasa dan penumpang serta konektivitas antar daerah dan wilayah pengembangan;
 - 9) Peningkatan kualitas lingkungan; dan
 - 10) Peningkatan ketahanan daerah dalam penanggulangan bencana.
- d. Pemantapan tata kelola pemerintahan dan kondusivitas wilayah serta perbaikan kapasitas fiskal daerah, difokuskan pada:
- 1) Peningkatan pelayanan publik langsung kepada masyarakat (*direct services*), serta membangun pemerintahan yang terbuka (*open government*) dengan perkuatan keterbukaan informasi publik, transparansi, partisipasi publik dalam penyelenggaraan pemerintahan, serta meningkatkan komunikasi dan serapan aspirasi publik;
 - 2) Peningkatan pemanfaatan dan perkembangan teknologi informasi dalam birokrasi (*digitalisasi tata kelola pemerintahan*) dalam rangka menuju nilai SPBE 2,88;
 - 3) Peningkatan manajemen pemerintahan yang bersih dan akuntabel;
 - 4) Perwujudan sistem manajemen sumber daya aparatur yang baik dan efisiensi kelembagaannya;
 - 5) Peningkatan edukasi tentang keberagaman, toleransi, spiritualisme dan kewarganegaraan kepada seluruh lapisan masyarakat sejak usia dini; dan
 - 6) Peningkatan penanganan dan koordinasi dengan berbagai pihak dalam rangka menjaga keamanan dan ketertiban masyarakat serta pencegahan tindak kriminal.

2.2.2. Kebijakan Pendapatan Daerah

Kebijakan pendapatan Pemerintah Provinsi Jawa Tengah ditempuh melalui berbagai tahapapan kebijakan, mulai dari: kebijakan perencanaan, target pendapatan dan upaya-upaya mencapai target.

2.2.2.1. Kebijakan Perencanaan Pendapatan Daerah

Pendapatan daerah tahun 2020 direncanakan bersumber dari Pendapatan Asli Daerah, Dana Perimbangan dan Lain-lain Pendapatan Daerah yang Sah. Pendapatan Asli Daerah Tahun 2020 bersumber dari pajak daerah, retribusi daerah, hasil pengelolaan kekayaan daerah yang dipisahkan dan lain-lain pendapatan asli daerah. Adapun Dana Perimbangan bersumber dari dana transfer Pemerintah Pusat meliputi Dana Bagi Hasil Pajak/Bagi Hasil Bukan Pajak, Dana Alokasi Umum dan Dana Alokasi Khusus. Sedangkan Lain-lain Pendapatan Daerah yang Sah bersumber dari pendapatan hibah dan Dana Insentif Daerah.



2.2.2.2. Target Pendapatan Daerah

Pendapatan daerah tahun 2020 diproyeksikan dengan mempertimbangkan kejadian pandemi Covid-19. Pajak Kendaraan Bermotor (PKB) dan Bea Balik Nama Kendaraan Bermotor (BBNKB) ditargetkan dengan asumsi penurunan kemampuan masyarakat dalam membayar pajak akibat pandemi Covid-19, serta lesunya pasar otomotif dan penutupan sebagian industri besar otomotif yang turut mempengaruhi penerimaan BBNKB. Target pendapatan dari Pajak Bahan Bakar Kendaraan Bermotor (PBBKB) didasarkan pada asumsi turunnya harga jual BBM sebesar 10,24 persen, penurunan konsumsi BBM sebesar 8 persen, serta realisasi penerimaan PBBKB khusus Pertamina. Sementara itu Pajak Air Permukaan (PAP) juga diproyeksikan dengan asumsi atas banyaknya obyek PAP yang tutup atas himbauan pemerintah kabupaten/kota dan tidak adanya konsumen. Perhitungan penerimaan Pajak Rokok menyesuaikan alokasi APBN sebagaimana Keputusan Dirjen Perimbangan Keuangan Nomor KEP-53/PK/2019 tentang Proporsi dan Estimasi Penerimaan Pajak Rokok masing-masing Provinsi yang dikurangi adanya kurang bayar BPJS, sehingga penerimaan Pajak Rokok tahun 2020 turun.

Dari komponen Retribusi Daerah juga diproyeksikan dengan asumsi adanya penerapan *social distancing* dan *physical distancing* yang berdampak pada penggunaan aula/asrama/gedung, jumlah penyewa alat berat, jumlah tamu yang menginap di villa, penurunan penerimaan dari pemanfaatan fasilitas di terminal, penurunan penjualan benih, tutupnya pelayanan kantin dan beberapa obyek wisata, pembatasan kegiatan pada pengujian kayu, serta banyaknya tenaga kerja asing yang tidak kembali atau tidak memperpanjang kontrak akibat Covid-19.

Lain-lain Pendapatan Asli Daerah yang Sah tahun 2020 ditargetkan dengan asumsi penurunan BI *rate* dan pendapatan secara keseluruhan yang berakibat pada turunnya estimasi penerimaan dari jasa giro dan bunga deposito; adanya program pembebasan sanksi administrasi PKB di tahun 2020 sehingga estimasi penerimaan denda pajak turun; BRT Trans Jateng yang beroperasi dengan *pemberlakukan social distancing* dan *physical distancing*; penundaan pada seluruh kegiatan pelatihan, pelaksanaan penilaian kompetensi/ ujian kenaikan penyesuaian ijazah; serta penurunan pendapatan dari BLUD akibat dampak Covid-19 pada jumlah kunjungan pasien.

2.2.2.3. Upaya-upaya Pemerintah Daerah dalam mencapai target

Kebijakan yang ditempuh oleh Pemerintah Provinsi Jawa Tengah tahun 2020 dalam rangka mengoptimalkan pencapaian target pendapatan daerah di tengah kondisi pandemi Covid-19 antara lain:

1. Optimalisasi pungutan PAD tetap memperhatikan protokol kesehatan Covid-19, melalui:
 - a. Peningkatan Intensifikasi pungutan pajak daerah dan retribusi daerah serta pendapatan lain-lain yang sah;
 - b. Mengupayakan dan membangun sumber sumber pendapatan baru;
 - c. Peningkatan kualitas dan kuantitas pelayanan umum kepada masyarakat/wajib pajak secara akuntabel; dan
 - d. Mengembangkan system dan prosedur administrasi pelayanan perpajakan berbasis *online system* menjadi lebih mudah dan murah.



2. Peningkatan kerjasama dengan instansi terkait dalam rangka optimalisasi peningkatan penerimaan Dana Bagi Hasil Pajak/Bukan Pajak;
3. Inventarisasi, optimalisasi dan pemberdayaan/revitalisasi aset daerah untuk peningkatan pendapatan daerah;
4. Optimalisasi kinerja BUMD untuk mendukung peningkatan pendapatan dan daya saing daerah;
5. Kerjasama bagi hasil antara pemerintah dan swasta dalam mengelola aset daerah; dan
6. Kerjasama dengan pihak swasta dalam hal kontrak tanah maupun bangunan milik pemerintah provinsi Jawa Tengah.

2.2.3. Kebijakan Belanja Daerah

Kebijakan belanja daerah Pemerintah Provinsi Jawa Tengah meliputi kebijakan terkait: perencanaan belanja, kebijakan belanja terkait jenis belanja, kebijakan belanja terkait program pembangunan.

2.2.3.1. Kebijakan terkait dengan perencanaan belanja daerah meliputi total perkiraan belanja daerah

Kebijakan belanja daerah pada perubahan tahun 2020 tetap diarahkan pada belanja langsung dan belanja tidak langsung dalam rangka pencapaian tujuan dan sasaran pembangunan daerah tahun 2020. Namun demikian, dengan adanya kejadian pandemi Covid-19 di awal tahun 2020 maka kebijakan belanja daerah Provinsi Jawa Tengah dilakukan penyesuaian yang diarahkan untuk penanganan dampak pandemi Covid-19. Belanja daerah tahun 2020 disusun berdasarkan prinsip-prinsip penganggaran dengan pendekatan anggaran berbasis *money follow program* yang dilakukan secara selektif, akuntabel dan transparan. Belanja Daerah terdiri dari:

- a) Belanja Tidak Langsung yang dipergunakan untuk Belanja Pegawai, Belanja Bunga, Belanja Hibah, Bantuan Sosial, Belanja Bagi Hasil Kepada Kabupaten/Kota, Bantuan Keuangan kepada Pemerintah Kabupaten/kota dan Pemerintah Desa, Partai Politik, serta Belanja Tidak Terduga;
- b) Belanja Langsung yang dipergunakan Program/kegiatan di tiap OPD.

2.2.3.2. Kebijakan terkait belanja pegawai, hibah, bantuan sosial, bagi hasil, bantuan keuangan, belanja tak terduga dan belanja langsung

Dalam rangka penanganan Covid-19 di tahun 2020, kebijakan belanja daerah diarahkan terutama untuk penanganan di sektor kesehatan, penyediaan jaring pengaman ekonomi, dan jaring pengaman sosial, melalui mekanisme *refocussing* belanja dengan pengalokasian belanja tidak terduga dan penyesuaian pada belanja langsung OPD untuk kegiatan penanganan yang secara substansi dapat diarahkan untuk sasaran terdampak Covid-19.

Secara keseluruhan kebijakan belanja daerah tahun 2020 terdiri dari:

- a. Belanja Tidak Langsung, merupakan belanja yang dianggarkan tidak terkait secara langsung dengan pelaksanaan program dan kegiatan, meliputi:



- 1) Belanja Pegawai merupakan belanja kompensasi, dalam bentuk gaji dan tunjangan, serta penghasilan lainnya yang diberikan kepada Pegawai Negeri Sipil yang ditetapkan sesuai dengan ketentuan Perundang-undangan;
- 2) Belanja Hibah, ditujukan untuk menunjang penyelenggaraan urusan pemerintahan daerah kepada pemerintah daerah atau pemerintah daerah lainnya, dan kelompok masyarakat/perorangan yang secara spesifik telah ditetapkan peruntukannya antara lain untuk pembiayaan BOSDa SMA-SMK-SLB-MA swasta, pendidikan umum dan keagamaan, stimulan kesejahteraan pendidik keagamaan serta sarana peribadatan/keagamaan dan kebudayaan, serta Komisi Pemilihan Umum (KPU) dalam rangka Pilkada Kabupaten/Kota Tahun 2020;
- 3) Bantuan Sosial, ditujukan untuk melindungi dari kemungkinan terjadinya resiko sosial diantaranya berupa Beasiswa Siswa Miskin dan perlindungan sosial bagi masyarakat non produktif melalui Program Kartu Jateng Sejahtera;
- 4) Belanja Bagi Hasil, meliputi belanja bagi hasil pajak daerah dan retribusi daerah kepada kabupaten/kota;
- 5) Bantuan Keuangan yang bersifat umum maupun khusus kepada pemerintah kabupaten/kota dan pemerintah desa termasuk didalamnya adalah stimulan untuk perbaikan Rumah Sederhana Layak Huni dan sarpras perdesaan; dan
- 6) Belanja Tak Terduga merupakan belanja untuk kegiatan yang sifatnya tidak biasa atau tidak diharapkan berulang seperti penanggulangan bencana alam, bencana non alam dan bencana sosial yang tidak diperkirakan sebelumnya. Pada perubahan tahun 2020 dilakukan penambahan alokasi Belanja Tidak Terduga melalui refocussing anggaran untuk kegiatan penanganan wabah Covid-19 sesuai dengan Instruksi Menteri Dalam Negeri Nomor 1 Tahun 2020 tanggal 2 April 2020 tentang Pencegahan Penyebaran dan Percepatan Penanganan Corona Virus Disesase 2019 di Lingkungan Pemerintah Daerah yang digunakan untuk penanganan sektor kesehatan, penanganan dampak ekonomi, penyediaan jaring pengaman sosial, dan kegiatan pendukung lainnya.
Kebijakan Belanja Tidak Langsung di tahun 2020 tersebut utamanya diarahkan untuk:
 - 1) Mendukung program/kegiatan yang terkait dengan agenda prioritas dan fokus pembangunan nasional dan daerah;
 - 2) Mendukung upaya penanganan dampak Covid-19 melalui:
 - a) Bantuan keuangan kepada kabupaten/kota yang diarahkan pada kegiatan yang dapat mendorong perekonomian dan kesejahteraan rakyat dengan pola padat karya; dan
 - b) Bantuan keuangan kepada pemerintah desa diarahkan untuk peningkatan ketahanan dan pemberdayaan masyarakat desa serta sarpras perdesaan yang dilakukan dengan mekanisme padat karya.
- b. Belanja Langsung, merupakan belanja yang dianggarkan terkait langsung dengan program dan kegiatan. Komponen belanja langsung meliputi:
 - 1) Belanja Pegawai, untuk pengeluaran honorarium PNS, honorarium non PNS dan uang lembur, Belanja Pegawai BLUD, Belanja Jasa Non PNS;
 - 2) Belanja Barang dan Jasa, untuk pengeluaran bahan pakai habis, bahan material, jasa kantor, sewa alat berat, sewa perlengkapan, sewa perlengkapan dan alat kantor,



makanan dan minuman, pakaian dinas dan atributnya, pakaian kerja, pakaian khusus, perjalanan dinas, beasiswa pendidikan PNS, kursus, pelatihan, sosialisasi, bimbingan teknis, perjalanan pindah tugas dan lain sebagainya; dan

- 3) Belanja Modal, untuk pengeluaran pengadaan tanah, gedung, alat-alat berat, alat-alat angkutan darat bermotor, alat-alat angkutan darat tidak bermotor, alat-alat angkutan air bermotor, alat-alat angkutan air tidak bermotor, alat-alat bengkel, pengolahan pertanian dan peternakan, peralatan kantor, perlengkapan kantor, komputer dan lain-lain.

Kebijakan Belanja Langsung tersebut di tahun 2020 utamanya diarahkan untuk:

- 1) Penanganan pandemi Covid 19;
- 2) Memenuhi pelaksanaan program/kegiatan prioritas/strategis daerah dan program unggulan serta urusan pemerintahan yang harus dilaksanakan;
- 3) Memenuhi pelaksanaan program yang berstandar pelayanan minimal dan operasional;
- 4) Pemenuhan pembiayaan belanja yang bersifat wajib dan mengikat untuk menjamin pelayanan dasar masyarakat;
- 5) Memenuhi alokasi persentase belanja *mandatory* sesuai dengan peraturan yang berlaku; dan
- 6) Membiayai penyusunan dan penyiapan kegiatan proyek-proyek daerah yang akan memberikan kontribusi pendapatan daerah.

2.2.3.3. Kebijakan terkait Penanganan Dampak Covid-19

2.2.3.3.1 Refocussing dan Realokasi Anggaran Penanganan Covid-19 Di Jawa Tengah

A. TAHAP I

Dasar :

1. Instruksi Presiden Nomor 4 Tahun 2020 tentang Refocussing Kegiatan, Realokasi Anggaran serta Pengadaan Barang dan Jasa dalam rangka percepatan penanganan *Corona Virus Disease* 2019 (Covid-19);
2. Peraturan Menteri Dalam Negeri Nomor 20 Tahun 2020 tentang percepatan Penanganan *Corona Virus Disease* 2019 di Lingkungan Pemerintah Daerah;
3. Peraturan Menteri Keuangan Nomor 19/PMK.07/2020 tentang Penyaluran Dan Penggunaan Dana Bagi Hasil, Dana Alokasi Umum, dan Dana Insentif Daerah Tahun Anggaran 2020 dalam rangka Penanggulangan *Corona Virus Disease* 2019 (Covid-19);
4. Instruksi Menteri Dalam Negeri Nomor 1 Tahun 2020 tentang Pencegahan Penyebaran dan Percepatan Penanganan *Corona Virus Disease* 2019 di Lingkungan Pemerintah Daerah; dan
5. Surat Edaran Gubernur Jawa Tengah Nomor 440/0005942 tentang Peningkatan Kewaspadaan Terhadap Risiko Penularan Infeksi *Corona Virus Disease* (Covid-19) di Jawa Tengah.

Pemenuhan anggaran untuk Penanganan Covid-19 dipusatkan pada Belanja Tidak Terduga dan pergeseran pada internal SKPD yang mendukungantisipasi dan penanganan dampak penularan covid-19. Adapun alokasi yang ada di Belanja Tidak Terduga



bersumber dari alokasi Belanja Tidak Terduga, Penundaan Penyertaan Modal, dan Pengutamaan penggunaan alokasi anggaran kegiatan tertentu (*refocusing*) adapun rinciannya sebagai berikut:

- | | |
|--|-------------------------------|
| 1. Belanja Tidak Terduga | Rp 19.000.000.000,- |
| 2. Pembiayaan (Penyertaan Modal) | Rp 80.000.000.000,- |
| 3. Refocusing/Rasionalisasi Belanja SKPD | <u>Rp 1.888.003.130.000,-</u> |
| | Rp 1.987.003.130.000,- |

Refocusing/Rasionalisasi SKPD tertuang dalam Surat Edaran Nomor 900/0004361 tanggal 7 April 2020 Tentang Percepatan Penyediaan APBD Provinsi Jawa Tengah untuk Penanganan *Corona Virus Disease* 2019 (Covid-19). Alokasi anggaran difokuskan untuk Penanganan Kesehatan, Penanganan Dampak Ekonomi, dan Penyediaan *social safety net/jaring* pengaman sosial diantaranya sebagai berikut:

Tabel 2.7.
Anggaran Penanganan Covid-19 Tahun 2020

No	Uraian	Anggaran dari <i>Refocusing</i>	Anggaran Pergeseran
1	Penanganan Kesehatan	426.795.679.000	29.069.683.000
2	Penanganan Dampak Ekonomi	153.916.550.000	29.609.958.000
3	Bantuan Keuangan Pembangunan Desa	68.536.560.000	77.780.000.000
4	Penyediaan <i>social safety net/</i> <i>jaring</i> pengaman sosial	1.337.754.341.000	3.452.976.000
	Sub Total	1.987.003.130.000	139.912.617.000
	Total		2.126.915.747.000

Pelaksanaan Belanja Tidak Terduga mendasarkan pada Surat Edaran Nomor 900/0007729 tanggal 22 April 2020 tentang Pedoman Pelaksanaan, Penatausahaan, Dan Pertanggungjawaban Belanja Tidak Terduga Untuk Penanganan *Corona Virus Disease* 2019 Di Lingkungan Pemerintah Jawa Tengah. Penyesuaian anggaran diakomodir dalam Peraturan Gubernur Nomor 10 Tahun 2020 tentang Perubahan atas Peraturan Gubernur Jawa Tengah Nomor 44 Tahun 2019 Tentang Penjabaran Anggaran Pendapatan Dan Belanja Daerah Provinsi Jawa Tengah Tahun Anggaran 2020. Penyesuaian telah disampaikan kepada DPRD Provinsi Jawa Tengah melalui Surat Gubernur Jawa Tengah Nomor 900/0004365 tanggal 22 April 2020 perihal Pemberitahuan Penggunaan APBD Tahun Anggaran 2020 terkait antisipasi dan penanganan dampak penularan Covid-19 serta Pengalihan DAK Fisik Dikmen dari Belanja Langsung ke Belanja Tidak Langsung untuk SMK dan SLB swasta serta penyesuaian DAK Non Fisik BOP Museum dan Taman Budaya kepada DPRD.

B. TAHAP II

Pergeseran anggaran internal SKPD dan tidak merubah postur belanja yang diusulkan oleh:



1. Badan Pengelola Pendapatan Daerah Provinsi Jawa Tengah

Pergeseran digunakan untuk menyediakan tempat cuci tangan, penyemprotan disinfektan secara rutin di ruang pelayanan Samsat, memberikan sarung tangan, masker, dan vitamin kepada petugas front office dan kasir, serta penyediaan hand sanitizer.

2. Dinas Komunikasi dan Informatika Provinsi Jawa Tengah

Pergeseran digunakan untuk pengadaan alat *Video Conference* dalam pandemi Covid-19.

3. RSUD Dr. Moewardi Surakarta

Pergerakan digunakan untuk pemenuhan alat kesehatan yang digunakan pada ruang isolasi Covid-19.

Penyesuaian anggaran diakomodir dalam Peraturan Gubernur Nomor 13 Tahun 2020 tentang Perubahan Kedua Peraturan Gubernur Jawa Tengah Nomor 44 Tahun 2019 Tentang Penjabaran Anggaran Pendapatan Dan Belanja Daerah Provinsi Jawa Tengah Tahun Anggaran 2020. Penyesuaian telah disampaikan kepada DPRD Provinsi Jawa Tengah melalui Surat Gubernur Jawa Tengah Nomor 900/0004370 tanggal 11 Mei 2020 perihal Pemberitahuan Perubahan Kedua Atas Peraturan Gubernur Jawa Tengah Nomor 44 Tahun 2019 Tentang Penjabaran Anggaran Pendapatan Dan Belanja Daerah Provinsi Jawa Tengah Tahun Anggaran 2020.

C. TAHAP III

Penyesuaian Pendapatan dan Penyesuaian Belanja akibat Penurunan Pendapatan.

Dasar :

1. Peraturan Presiden (Perpres) Nomor 72 Tahun 2020 tentang Perubahan atas Perpres Nomor 54 Tahun 2020 tentang Perubahan Postur dan Rincian APBN Tahun Anggaran 2020;
2. Surat Keputusan Bersama Menteri Dalam Negeri dan Menteri Keuangan Nomor 119/2813/SJ-Nomor 177/KMK.07/2020 tentang Percepatan Penyesuaian Anggaran Pendapatan dan Belanja Daerah Tahun 2020 Dalam Rangka Penanganan Corona Virus Disease 2019 (Covid-19) serta Pengamanan Daya Beli Masyarakat dan Perekonomian Nasional dan PMK;
3. Peraturan Menteri Keuangan Nomor 20/PMK.07/2020 tentang Penyaluran Kurang Bayar Dana Bagi Hasil pada Tahun Anggaran 2020;
4. Peraturan Menteri Keuangan Nomor 35/PMK.07/2020 tentang Pengelolaan Transfer ke Daerah dan Dana Desa Tahun Anggaran 2020 dalam rangka Penanganan Pandemi *Corona Virus Disease 2019 (Covid-19)* dan/atau menghadapi Ancaman yang membahayakan Perekonomian Nasional;
5. Peraturan Menteri Keuangan Nomor 36/PMK.07/2020 tentang Penetapan Alokasi Sementara Kurang Bayar Dana bagi Hasil Tahun Anggaran 2019 dalam Rangka Penanganan Pandemi *Corona Virus Disease 2019 (Covid-19)*; dan
6. Peraturan Menteri Keuangan Nomor 76/PMK.07/2020 tentang Pengelolaan Cadangan Dana Alokasi Khusus Fisik Tahun Anggaran 2020 Pemerintah Provinsi Jawa Tengah.



Penyesuaian target Pendapatan Daerah diperoleh melalui:

1. Penyesuaian pendapatan Transfer ke Daerah dan Dana Desa berdasarkan rincian alokasi Transfer ke Daerah dan Dana Desa yang ditetapkan dalam Peraturan Menteri Keuangan; dan
2. Penyesuaian Pendapatan Asli Daerah dengan memperhitungkan potensi pajak daerah dan retribusi daerah serta mempertimbangkan perkiraan asumsi makro, seperti pertumbuhan rasio perpajakan daerah, pertumbuhan ekonomi, dan tingkat inflasi tahun 2020 yang dapat mempengaruhi target pendapatan pajak daerah dan retribusi daerah sebagai akibat dari menurunnya kegiatan perekonomian.

Adapun rinciannya sebagai berikut:

- a. Sesuai Peraturan Menteri Keuangan Nomor 20/PMK.07/2020 tentang Penyaluran Kurang Bayar Dana Bagi Hasil pada Tahun Anggaran 2020, Provinsi Jawa Tengah memperoleh alokasi sebagai berikut:

Tabel 2.8.
Alokasi Kurang Bayar Transfer ke Daerah

Alokasi Kurang Bayar DBH 2018 sesuai PMK 20/PMK.07/2020		41.167.711.000
DBHCHT	6.423.842.000	
PBB	12.250.200.000	
pph	17.568.170.000	
SDA	4.925.499.000	

- b. Sesuai Peraturan Menteri Keuangan Nomor 35/PMK.07/2020 tentang Pengelolaan Transfer ke Daerah dan Dana Desa Tahun Anggaran 2020 dalam rangka Penanganan Pandemi *Corona Virus Disease* 2019 (Covid-19) dan/atau menghadapi Ancaman yang membahayakan Perekonomian Nasional, Provinsi Jawa Tengah memperoleh alokasi sebagai berikut:



Tabel 2.9.
Alokasi Dana Tranfer Ke Daerah

Dasar Perimbangan sesuai Mekanisme 2020	2020	2019	2018
Bagi Hasil Pajak	736.834.672.000	816.148.484.000	42.318.882.000
Bagi Hasil Pajak/Bagi Hasil Bukan Pajak	764.718.170.000	810.787.242.000	46.027.864.000
Bagi Hasil dan Pajak Penghasilan Orang Pribadi	493.551.875.000	541.451.661.000	95.960.806.000
Bagi Hasil dan Pajak Bumi dan Bangunan	92.662.326.000	54.508.085.000	139.162.281.000
Bagi Hasil Cukai Hasil Tembakau	236.494.977.000	214.789.476.000	111.710.900.000
Bagi Hasil Bukan Pajak/Sumber Dana Alam	12.114.494.000	8.401.242.000	13.749.200.000
Bagi Hasil dari Pertambangan Mineral dan Batubara	-	-	-
Bagi Hasil dari Pertambangan Hidrokarbon Gas	4.555.578.000	2.636.896.000	11.921.260.000
Bagi Hasil dari Pertambangan Panas Bumi	838.123.000	706.245.000	11.766.836.000
Bagi Hasil dari Provinsi Sumber Daya Air	6.725.693.000	5.071.101.000	11.654.532.000
Dana Alokasi Umum	3.890.641.947.000	3.450.004.569.000	(370.627.578.000)
Dana Alokasi Khusus	7.887.308.225.000	7.401.798.218.000	(106.379.866.000)
Dana Alokasi Khusus (DAK) Fisik	438.716.886.000	398.388.068.000	(70.428.818.000)
DAK Bidang Infrastruktur Utama	13.466.644.000	-	(13.466.644.000)
DAK Bidang Infrastruktur Jalan	30.924.963.000	47.934.844.000	26.139.881.000
DAK Bidang Kesehatan	20.548.223.000	4.880.056.000	(14.668.167.000)
DAK Bidang Kelangkaan dan Perikanan	13.034.758.000	-	13.034.758.000
DAK Bidang Kesehatan	63.556.602.000	63.556.602.000	-
DAK Bidang Keselamatan Transportasi Darat	33.736.379.000	-	(33.736.379.000)
DAK Bidang Pendidikan	245.375.234.000	245.088.285.000	(306.938.000)
DAK Bidang Pertanian	19.789.082.000	4.697.271.000	114.041.831.000
Dana Alokasi Khusus (DAK) Bidang Kesehatan	2.248.600.000	-	(2.248.600.000)
Dana Alokasi Khusus (DAK) Non Fisik	7.124.538.139.000	7.003.410.147.000	(121.127.992.000)
Bantuan Operasional Kesehatan dan Catatan Sipil	536.898.000	536.898.000	-
Bantuan Operasional Kesehatan dan Iktis (BOK)	9.868.265.000	9.868.265.000	-
Bantuan operasional Penyelenggaraan Muis	4.252.500.000	3.890.000.000	(402.500.000)
Bantuan Operasional Sekolah	6.805.408.250.000	6.082.411.590.000	(199.696.210.000)
Dana Tambahan Penghasilan Guru PNSD	4.626.000.000	21.325.000	(4.604.675.000)
Peningkatan Kapasitas Koperasi UKM dan K	2.550.000.000	2.350.000.000	(200.000.000)
Tunjangan Profesi Guru PNSD	1.043.349.646.000	1.016.584.649.000	126.764.997.000
Dana Insentif Daerah	88.473.806.000	61.212.453.000	(7.211.113.000)

- c. Sesuai Peraturan Menteri Keuangan Nomor 76/PMK.07/2020 tentang Pengelolaan Cadangan Dana Alokasi Khusus Fisik Tahun Anggaran 2020, Pemerintah Provinsi Jawa Tengah memperoleh Alokasi Cadangan DAK sebesar Rp20.779.256.000,00 dengan rincian sebagai berikut :

Tabel 2.10.
Alokasi Cadangan DAK

NO	BIDANG	SKPD	JUMLAH (Rp)
1.	Kelautan dan Perikanan	Dinlutkan	5.098.699.000,00
2.	Irigasi	PSDA	9.466.644.000,00
3.	Pariwisata	Dinporapar	6.213.913.000,00

- d. Sesuai KMK Nomor 15/KMK.7/2020 tanggal 3 Juli 2020 tentang Tata Cara Pengelolaan dan Rincian Alokasi Dana Cadangan Bantuan Operasional Kesehatan (BOK) tambahan Gelombang III Tahun Anggaran 2020, Pemerintah Provinsi Jawa Tengah mendapatkan Alokasi sebesar Rp17.850.000.000,00 untuk Insentif Tenaga Kesehatan.

Penyesuaian anggaran diakomodir dalam Peraturan Gubernur Nomor 20 Tahun 2020 tentang Perubahan Ketiga Atas Peraturan Gubernur Jawa Tengah Nomor 44 Tahun 2019 Tentang Penjabaran Anggaran Pendapatan Dan Belanja Daerah Provinsi Jawa Tengah Tahun Anggaran 2020. Penyesuaian telah disampaikan kepada DPRD Provinsi Jawa Tengah melalui Surat Gubernur Jawa Tengah Nomor 900/0010372 tanggal 13 Juli



2020 perihal Pemberitahuan Perubahan Ketiga Atas Peraturan Gubernur Jawa Tengah Nomor 44 Tahun 2019 Tentang Penjabaran Anggaran Pendapatan Dan Belanja Daerah Provinsi Jawa Tengah Tahun Anggaran 2020.

D. TAHAP IV

Penyesuaian Dana Insentif Daerah Tambahan TA 2020

Dasar : Peraturan Menteri Keuangan Nomor 87/PMK.07/2020 tentang Pengelolaan Dana Insentif Daerah Tambahan Tahun Anggaran 2020

Dana Insentif Daerah (DID) Tambahan diberikan kepada daerah tertentu berdasarkan indikator tertentu melalui pemberian insentif bagi Pemerintah Daerah yang berkinerja baik dalam Penanganan Pandemi *Corona Virus Disease* 2019 (Covid-19). Penggunaan DID Tambahan diprioritaskan untuk mendorong pemulihan ekonomi di daerah, termasuk mendukung industri kecil, usaha mikro kecil dan menengah, koperasi, dan pasar tradisional serta penanganan *Corona Virus Disease* 2019 (Covid-19). Sesuai dengan Peraturan Menteri Keuangan Republik Indonesia Nomor 87/PMK.07/2020 Tentang Pengelolaan Dana Insentif Daerah Tambahan Tahun Anggaran 2020, Pemerintah Provinsi Jawa Tengah mendapat alokasi sebesar Rp7.000.000.000,00, Adapun alokasi DID Tambahan sebagai berikut:

Penyesuaian anggaran diakomodir dalam Peraturan Gubernur Nomor 31 Tahun 2020 tentang Perubahan Keempat Atas Peraturan Gubernur Jawa Tengah Nomor 44 Tahun 2019 Tentang Penjabaran Anggaran Pendapatan Dan Belanja Daerah Provinsi Jawa Tengah Tahun Anggaran 2020. Penyesuaian telah disampaikan kepada DPRD Provinsi Jawa Tengah melalui Surat Gubernur Jawa Tengah Nomor 900/0012347 tanggal 28 Agustus 2020 perihal Pemberitahuan Perubahan Keempat Atas Peraturan Gubernur Jawa Tengah Nomor 44 Tahun 2019 Tentang Penjabaran Anggaran Pendapatan Dan Belanja Daerah Provinsi Jawa Tengah Tahun Anggaran 2020.

Tabel 2.11.
Alokasi Anggaran Sesuai Perubahan APBD ke-4

NO	SKPD	ALOKASI
1	Dinas Kepemudaan, Olahraga dan Pariwisata	Rp3.420.000.000,00
2	Dinas Koperasi, Usaha Kecil dan Menengah	Rp 500.000.000,00
3	Dinas Perindustrian dan Perdagangan	Rp 565.000.000,00
4	Dinas Pertanian dan Perkebunan	Rp 515.000.000,00
5	Dinas Peternakan dan Keswan	Rp2.000.000.000,00
TOTAL		Rp7.000.000.000,00



E. TAHAP V

Perubahan APBD Tahun Anggaran 2020

Dasar :

- a. Peraturan Daerah Provinsi Jawa Tengah Nomor 4 Tahun 2020 Tentang Perubahan Anggaran Pendapatan Dan Belanja Daerah Provinsi Jawa Tengah Tahun Anggaran 2020; dan
- b. Peraturan Gubernur Jawa Tengah Nomor 43 Tahun 2020 Tentang Penjabaran Perubahan Anggaran Pendapatan Dan Belanja Daerah Tahun Anggaran 2020.

Bahwa dengan perubahan Kebijakan Umum Anggaran Pendapatan dan Belanja Daerah Provinsi Jawa Tengah Tahun Anggaran 2020 yang mengakibatkan pergeseran anggaran antar unit organisasi, antar kegiatan dan antar jenis belanja, serta keadaan yang menyebabkan Sisa Lebih Perhitungan Anggaran Tahun 2019 harus digunakan untuk membiayai program prioritas dalam Tahun Anggaran 2020, maka perlu dilakukan Perubahan Anggaran Pendapatan dan Belanja Daerah Provinsi Jawa Tengah Tahun Anggaran 2020.

F. TAHAP VI

Penyesuaian Bantuan Pemerintah dalam Bentuk Uang (BA-BUN)

Dasar : Keputusan Direktur Jenderal Pelayanan Kesehatan Nomor HK.02.02/I/3945/2020 tentang Perubahan Atas Keputusan Direktur Jenderal Pelayanan Kesehatan Nomor HK.02.02/I/3772/2020 tentang Daftar Penerima (Lokus) Bantuan Pemerintah Dalam Bentuk Uang untuk Pembelian Peralatan Kesehatan Pada Masa Pandemi *Corona Virus Disease* 2019 (Covid-19) bersumber BA-BUN Direktorat Jenderal Pelayanan Kesehatan

Berdasarkan Keputusan tersebut dan berdasarkan hasil review atas usulan revisi pergeseran anggaran pemenuhan kebutuhan pelayanan kesehatan terkait penanganan Covid-19 tahun 2020 oleh Aparat Pengawasan Intern Pemerintah (APIP) Kementerian Kesehatan dan Direktorat Jenderal Anggaran Kementerian Keuangan Pemerintah Provinsi Jawa Tengah memperoleh alokasi sebesar Rp35.591.300.000,00 dengan rincian sebagai berikut:

Tabel 2.12.
Alokasi Pembelian Peralatan Kesehatan

NO	NAMA PENERIMA	PAGU	KETERANGAN
1	RSUD Prof. Dr. Margono Soekarjo	5.632.300.000,00	1. Mobile X Ray system; 2. Bedside monitor; 3. Ventilator; 4. Echocardiography.
2	RSUD Dr. Moewardi	17.840.000.000,00	1. Bronchoscopy unit; 2. Syringe pump; 3. Mobile X-Ray;



NO	NAMA PENERIMA	PAGU	KETERANGAN
			4. CT Scan 128 slice.
3	RSUD Tugurejo	12.119.000.000,00	1. Digital radiography; 2. X-Ray mobile 3. Ventilator; 4. Bedside monitor; 5. Incubator.
TOTAL		35.591.300.000,00	

Penyesuaian anggaran diakomodir dalam Peraturan Gubernur Nomor 49 Tahun 2020 tentang Perubahan Atas Peraturan Gubernur Jawa Tengah Nomor 43 Tahun 2020 tentang Penjabaran Perubahan Anggaran Pendapatan Dan Belanja Daerah Provinsi Jawa Tengah Tahun Anggaran 2020.

Penyesuaian telah disampaikan kepada DPRD Provinsi Jawa Tengah melalui Surat Gubernur Jawa Tengah Nomor 900/0016332 tanggal 20 November 2020 perihal Pemberitahuan Perubahan Atas Peraturan Gubernur Jawa Tengah Nomor 43 Tahun 2020 Tentang Penjabaran Perubahan Anggaran Pendapatan Dan Belanja Daerah Provinsi Jawa Tengah Tahun Anggaran 2020.

G. TAHAP VII

Bantuan Operasional Kesehatan (BOK) Tambahan

Dasar :

- Keputusan Menteri Keuangan Republik Indonesia Nomor 28/KM.7/2020 tentang Tata Cara Pengelolaan dan Rincian Alokasi Dana Cadangan Bantuan Operasional Kesehatan (BOK) Tambahan Gelombang V Tahun 2020; dan
- Surat Kementerian Kesehatan Republik Indonesia Nomor PR.04.01/I/2158/2020 tanggal 17 Desember 2020 tentang Rekomendasi Penambahan Anggaran Insentif untuk Tenaga Kesehatan Daerah s.d. Bulan Desember 2020 Gelombang VI.

Pemerintah Provinsi Jawa Tengah mendapatkan alokasi Bantuan Operasional Kesehatan (BOK) untuk Insentif Tenaga kesehatan, dengan kronologi sebagai berikut:

- Merujuk pada Keputusan Menteri Keuangan Republik Indonesia Nomor 28/KM.7/2020 tentang Tata Cara Pengelolaan dan Rincian Alokasi Dana Cadangan Bantuan Operasional Kesehatan (BOK) Tambahan Gelombang V Tahun 2020. Pemerintah Provinsi Jawa Tengah mendapatkan alokasi sejumlah Rp466.095.660,00 yang ditransfer ke Kas Daerah pada tanggal 23 Desember 2020;
- Mendasarkan pada Surat Kementerian Kesehatan Republik Indonesia Nomor PR.04.01/I/2158/2020 tanggal 17 Desember 2020 tentang Rekomendasi Penambahan Anggaran Insentif untuk Tenaga Kesehatan Daerah s.d. Bulan Desember 2020 Gelombang VI. Pemerintah Provinsi Jawa Tengah mendapatkan alokasi sejumlah Rp15.030.000.922,00 yang ditransfer ke Kas Daerah pada tanggal 23 Desember 2020.

Tambahan anggaran dialokasikan pada Dinas Kesehatan sehingga rincian APBD Perubahan TA. 2020 sebagai berikut:



- a. Pendapatan bertambah Rp15.496.097.000,00 (pembulatan dari alokasi) menjadi Rp26.255.251.903.000,00;
- b. Belanja bertambah Rp15.496.097.000,00 (pembulatan dari alokasi) menjadi Rp27.374.409.350.000,00

Penyesuaian anggaran diakomodir dalam Peraturan Gubernur Nomor 65 Tahun 2020 tentang Perubahan Kedua Atas Peraturan Gubernur Jawa Tengah Nomor 43 Tahun 2020 Tentang Penjabaran Perubahan Anggaran Pendapatan Dan Belanja Daerah Provinsi Jawa Tengah Tahun Anggaran 2020. Penyesuaian telah disampaikan kepada DPRD Provinsi Jawa Tengah melalui Surat Gubernur Jawa Tengah Nomor 900/0016335 tanggal 30 Desember 2020 perihal Pemberitahuan Perubahan Kedua Atas Peraturan Gubernur Jawa Tengah Nomor 43 Tahun 2020 Tentang Penjabaran Perubahan Anggaran Pendapatan Dan Belanja Daerah Provinsi Jawa Tengah Tahun Anggaran 2020.

2.2.3.3.2 Fokus Kegiatan Belanja Tidak Terduga penanganan dampak Covid-19

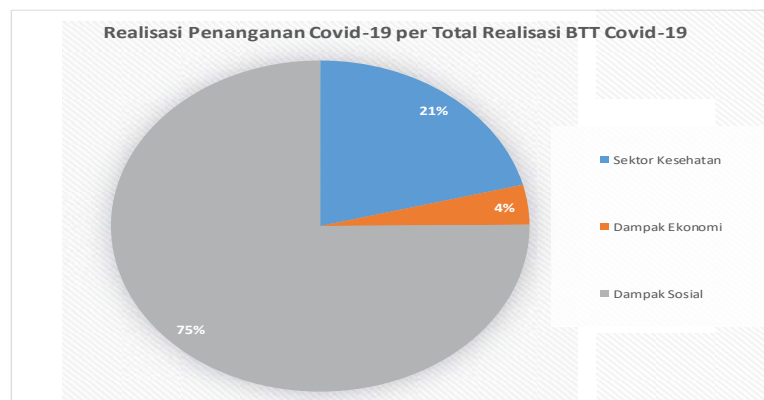
Total anggaran Belanja Tidak Terduga untuk penanganan dampak Covid-19 sebesar Rp1.833.243.841.000,00 dengan realisasi Rp1.782.804.978.571,00 dengan fokus sebagai berikut:

- a. Penanganan di Sektor Kesehatan dengan total anggaran Rp394.570.026.000,- terealisasi Rp374.185.167.026,00 atau 94,83% ;
- b. Penanganan Dampak Ekonomi dengan total anggaran Rp96.407.577.000,- terealisasi Rp69.250.475.945,00 atau 71,83% ;
- c. Penanganan Dampak Sosial dengan total anggaran Rp1.342.266.238.000,- terealisasi Rp1.339.369.335.600,00 atau 99,78%.

Realisasi tersebut terbagi menjadi:

Tabel 2.13.
Anggaran Belanja Tidak Terduga

Uraian	Sektor Kesehatan	Dampak Ekonomi	Dampak Sosial	Total
Belanja Pegawai	2.356.595.830,00	7.515.750.000,00	4.453.710.000,00	14.326.055.830,00
Belanja Barang & Jasa	336.400.523.736,00	61.734.725.945,00	1.334.855.683.200,00	1.732.990.932.881,00
Belanja Modal	35.428.047.460,00	-	59.942.400,00	35.487.989.860,00
Total	374.185.167.026,00	69.250.475.945,00	1.339.369.335.600,00	1.782.804.978.571,00



Gambar 2.7.
Gambar Realisasi Belanja Tidak Terduga Penanganan Covid-19



Penjelasan atas realisasi belanja yang dilaksanakan pada masing-masing SKPD dapat dilihat pada Bab V dalam penjelasan Pos LRA tentang realisasi Belanja Tidak Terduga. Atas realisasi tersebut diatas, pada akhir tanggal pelaporan terdapat Aset berupa:

Tabel 2.14.
Aset yang Diperoleh dari Belanja Tidak Terduga

Jenis Aset	Nilai
Aset Lancar – Persediaan alat/bahan kegiatan kantor	55.883.894.441,-
Aset Lancar – Persediaan natura & pangan	69.083.000,-
Aset Lancar – Persediaan untuk berjaga-jaga	31.630.000,-
Aset Tetap – Peralatan Mesin Alat Berat	11.972.400,00
Aset Tetap – Peralatan Mesin Alat Kantor & Rumah Tangga	928.135.682,00
Aset Tetap – Peralatan Mesin Alat Kedokteran	3.755.000.054,00
Aset Tetap – Peralatan Mesin Alat Laboratorium	30.365.489.724,00
Aset Tetap – Gedung dan Bangunan	427.392.000,00

Total Aset dari hasil Belanja Tidak Terduga pada tanggal pelaporan adalah Persediaan senilai Rp55.984.607.441,00 dan Aset Tetap senilai Rp35.487.989.860,00. Penjelasan masing-masing aset tersebut dapat juga dilihat pada Bab V dalam penjelasan Pos Neraca tentang persediaan SKPKD dan pada Aset Tetap dengan keterangan mutasi dari Belanja Tidak Terduga. Beban atas Realisasi Belanja Tidak Terduga penanganan dampak Covid-19 sebesar Rp1.691.332.651.270,00 terdiri dari:

Tabel 2.15.
Realisasi Belanja Tidak Terduga Penanganan Dampak Covid-19

Jenis Beban	Nilai
Beban Pegawai	14.326.055.830,00
Beban Persediaan	278.503.926.272,00
Beban Jasa	2.813.223.123,00
Beban Pemeliharaan	176.474.500,00
Beban Perjalanan Dinas	79.950.000,00
Beban Hibah	42.728.904.745,00
Beban Bantuan Sosial	1.352.704.116.800,00
TOTAL	1.691.332.651.270,00

2.2.4. Arah Kebijakan Pembiayaan Daerah

Kebijakan pembiayaan daerah dari sisi penerimaan pembiayaan diarahkan untuk Penggunaan Sisa Lebih Perhitungan Anggaran (SiLPA) tahun 2019 sebagai sumber penerimaan pada APBD Tahun Anggaran 2020 yang didasarkan pada perhitungan yang cermat dan rasional. Sedangkan pengeluaran pembiayaan daerah (penyertaan modal) dengan adanya kondisi pandemi Covid-19 di tahun 2020 dilakukan penyesuaian/penundaan.



BAB 3

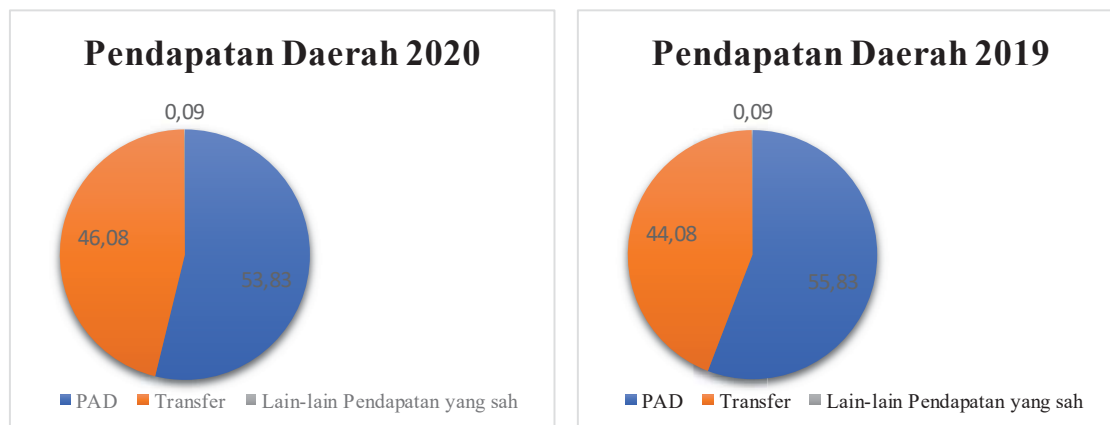
IKHTISAR PENCAPAIAN KINERJA KEUANGAN

3.1. Ikhtisar Realisasi Pencapaian Target Kinerja Keuangan Secara Umum

3.1.1. Pendapatan Daerah

Pendapatan daerah meliputi pendapatan asli daerah, pendapatan transfer dan sumber lain yang sah ditargetkan sejumlah Rp26.255.251.903.000,00 terealisasi sejumlah Rp25.393.735.934.148,00 atau 96,72%, mengalami penurunan sejumlah Rp466.044.203.788,00 atau 1,80% dibandingkan Tahun Anggaran 2019. Secara keseluruhan, kontribusi setiap sumber pendapatan terhadap total pendapatan daerah sebagai berikut:

- Pendapatan Asli Daerah Tahun Anggaran 2020 memberikan kontribusi sebesar 53,83%, lebih rendah apabila dibandingkan dengan kontribusi pada Tahun Anggaran 2019 sebesar 55,83%;
- Pendapatan Transfer Tahun Anggaran 2020 memberikan kontribusi sebesar 46,08%, lebih tinggi apabila dibandingkan dengan kontribusi pada Tahun Anggaran 2019 sebesar 44,08%; dan
- Lain-lain pendapatan daerah yang sah Tahun Anggaran 2020 memberikan kontribusi sebesar 0,09%, sama dengan kontribusi pada Tahun Anggaran 2019 sebesar 0,09%.



Sumber : Laporan Realisasi Anggaran Pendapatan dan Belanja Daerah Tahun 2020

GAMBAR 3.1 Proporsi Sumber Pendapatan Daerah TA 2020 Dan 2019 (dalam %)

Komponen pendapatan daerah dapat dijabarkan sebagai berikut:

- Pendapatan Asli Daerah ditargetkan Rp14.267.084.822.000,00 terealisasi sejumlah Rp13.668.282.278.855,00 atau 95,80%, mengalami penurunan Rp769.631.957.543,00 atau 5,33% apabila dibandingkan realisasi Tahun Anggaran 2019, terdiri dari:
 - Pajak Daerah ditargetkan sejumlah Rp12.007.135.432.000,00 terealisasi Rp11.139.173.309.780,00 atau 92,77%, mengalami penurunan Rp812.746.225.603,00 atau 6,80% apabila dibandingkan dengan realisasi tahun 2019;



- Retribusi Daerah ditargetkan sejumlah Rp93.728.474.000,00 terealisasi Rp93.279.121.699,00 atau 99,52%, mengalami penurunan Rp21.581.937.152,00 atau 18,79% apabila dibandingkan dengan realisasi tahun 2019;
- Hasil Pengelolaan Kekayaan Daerah yang Dipisahkan ditargetkan sejumlah Rp528.788.165.000,00 terealisasi Rp530.091.029.137,00 atau 100,25%, mengalami kenaikan Rp17.389.035.198,00 atau 3,39% apabila dibandingkan dengan realisasi tahun 2019;
- Lain-lain Pendapatan Asli Daerah yang Sah ditargetkan sejumlah Rp1.637.432.751.000,00 terealisasi Rp1.905.738.818.239,00 atau 116,39%, mengalami kenaikan Rp47.307.170.014,00 atau 2,55% apabila dibandingkan dengan realisasi tahun 2019.



Sumber : Laporan Realisasi Anggaran Pendapatan dan Belanja Daerah Tahun 2020

GAMBAR 3.2 Realisasi Pendapatan Asli Daerah Tahun Anggaran 2020 dan 2019

Secara keseluruhan pencapaian kinerja PAD sebagai sumber kemampuan fiskal Pemerintah Provinsi Jawa Tengah selama Tahun Anggaran 2020 mengalami penurunan, yang sebagian besar dikarenakan karena adanya pandemi *Covid-19*. Sumber utama PAD masih dari Pendapatan Pajak Daerah pada tahun 2020 mengalami penurunan sebesar 6,80% dari realisasi tahun sebelumnya, namun di sisi lain terdapat peningkatan realisasi sebesar 3,39% pada hasil pengelolaan kekayaan daerah yang dipisahkan dan 2,55% pada pendapatan yang bersumber dari Lain-lain pendapatan asli daerah yang sah. Dalam

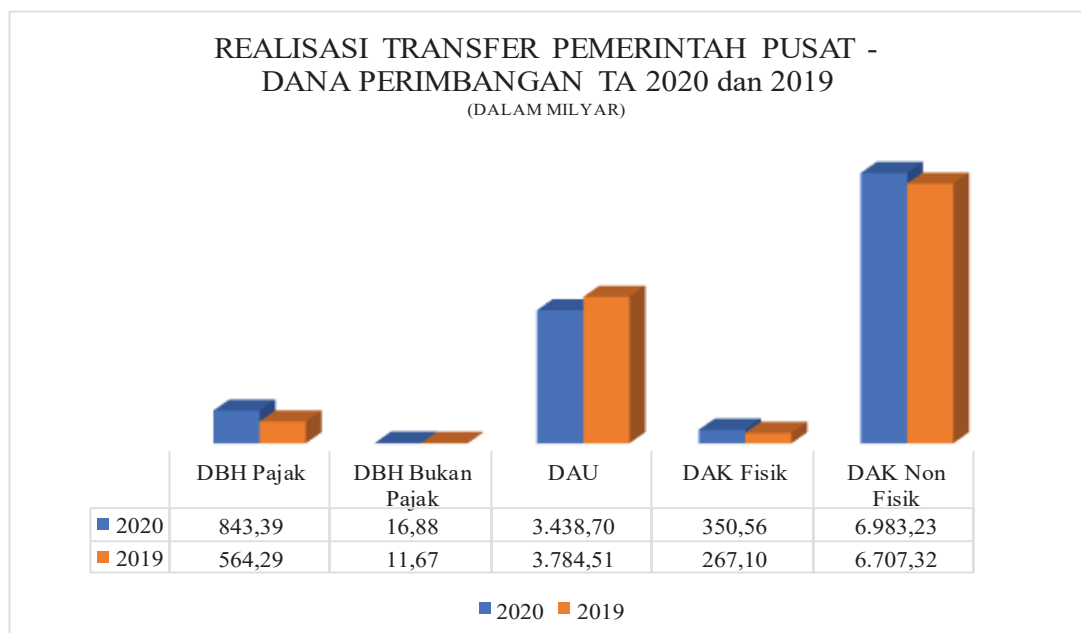


rangka mengoptimalkan pencapaian target pendapatan asli daerah di tengah kondisi pandemi *Covid-19*, maka dilakukan langkah-langkah sebagai berikut:

1. Optimalisasi pungutan Pendapatan Asli Daerah (PAD), tetap memperhatikan protokol kesehatan, melalui:
 - a. Peningkatan intensifikasi pungutan pajak daerah dan retribusi daerah serta pendapatan lain-lain yang sah;
 - b. Mengupayakan dan membangun sumber sumber pendapatan baru;
 - c. Peningkatan kualitas dan kuantitas pelayanan umum kepada masyarakat/wajib pajak secara akuntabel;
 - d. Mengembangkan sistem dan prosedur administrasi pelayanan perpajakan dan retribusi berbasis *online system* menjadi lebih mudah dan murah.
 2. Inventarisasi, optimalisasi dan pemberdayaan/revitalisasi aset daerah untuk peningkatan pendapatan daerah;
 3. Optimalisasi kinerja BUMD untuk mendukung peningkatan pendapatan dan daya saing daerah;
 4. Kerjasama bagi hasil antara pemerintah dan swasta dalam mengelola aset daerah;
 5. Kerjasama dengan pihak swasta dalam hal kontrak tanah maupun bangunan milik pemerintah provinsi Jawa Tengah.
- b. Tahun anggaran 2020, Pendapatan Transfer Pemerintah Pusat ditargetkan Rp11.964.515.081.000,00 terealisasi Rp11.702.101.655.293,00 atau 97,81%, mengalami kenaikan Rp303.419.753.755,00 atau 2,66% apabila dibandingkan realisasi tahun 2019 terdiri dari:
- Dana Perimbangan ditargetkan Rp11.896.302.626.000,00 terealisasi Rp11.6312.787.041.293,00 atau 97,78%, mengalami kenaikan Rp297.883.980.620,00 atau 2,63% apabila dibandingkan realisasi tahun 2019 yang didalamnya terdapat:
 - Dana Bagi Hasil Pajak ditargetkan sejumlah Rp957.049.948.000,00 terealisasi Rp843.392.119.954,00 atau 88,12%, mengalami kenaikan Rp279.101.736.120,00 atau 49,46% apabila dibandingkan dengan realisasi tahun 2019;
 - Dana Bagi Hasil Bukan Pajak ditargetkan sejumlah Rp13.336.741.000,00 terealisasi Rp16.888.016.587,00 atau 126,63%, mengalami kenaikan Rp5.210.078.787,00 atau 44,61% apabila dibandingkan dengan realisasi tahun 2019;
 - Dana Alokasi Umum ditargetkan sejumlah Rp3.460.064.369.000,00 terealisasi Rp3.438.709.973.000,00 atau 99,38%, mengalami penurunan Rp345.802.540.000,00 atau 9,14% apabila dibandingkan dengan realisasi tahun 2019;



- Dana Alokasi Khusus Fisik ditargetkan sejumlah Rp386.885.324.000,00 terealisasi Rp350.564.240.958,00 atau 90,61%, mengalami kenaikan Rp83.462.427.706,00 atau 31,25% apabila dibandingkan dengan realisasi tahun 2019;
- Dana Alokasi Khusus non Fisik ditargetkan sejumlah Rp7.078.966.244.000,00 terealisasi Rp6.983.232.690.794,00 atau 98,65%, mengalami kenaikan Rp275.912.278.007,0 atau 4,11% apabila dibandingkan dengan realisasi tahun 2019.
- Transfer Pemerintah Pusat Lainnya – Dana Insentif Daerah ditargetkan sejumlah Rp68.212.455.000,00 terealisasi Rp68.212.455.000,00 atau 100%, mengalami kenaikan Rp5.824.034.000,00 atau 9,34% apabila dibandingkan dengan realisasi tahun 2019.
- Transfer Pemerintah Daerah lainnya merupakan Dana Bagi Hasil dari Pemda Lainnya yaitu dari pengelolaan Ketep Pas. Tidak ada target pada Tahun 2020 dan terealisasi Rp1.102.159.000,00, mengalami penurunan Rp288.260.865,00 atau 20,73% dari realisasi tahun 2019.



Sumber : Laporan Realisasi Anggaran Pendapatan dan Belanja Daerah Tahun 2020

GAMBAR 3.3 Realisasi Dana Perimbangan TA 2020 dan 2019

Proporsi Pendapatan Transfer Pemerintah Pusat – Dana Perimbangan terbesar dari Dana Alokasi Khusus non Fisik yaitu sebesar 60,03% dari total Dana Perimbangan. Dana Alokasi Khusus non Fisik tersebut terdiri dari: Bantuan Operasional Sekolah sebesar Rp5.918.126.510.000,00 (84,75%); Dana Tambahan Penghasilan Guru sebesar Rp1.016.605.974.000,00 (14,56%); Bantuan Operasional Kesehatan dan KB sebesar Rp42.095.670.378,00 (0,6%); Peningkatan Kapasitas Koperasi & UKM sebesar



Rp2.294.735.812,00 (0,03%); Bantuan Kependudukan dan Catatan Sipil sebesar Rp363.705.104,00 (0,01%); Bantuan Operasional Penyelenggaraan Museum dan Taman Budaya Rp3.746.095.500,00 (0,05%).

- c. Lain-lain pendapatan daerah yang sah adalah Pendapatan Hibah yang ditargetkan sejumlah Rp23.652.000.000,00 terealisasi Rp23.352.000.000,00 atau 98,73% mengalami kenaikan Rp168.000.000,00 atau 0,72% apabila dibandingkan dengan realisasi tahun 2019;

Adapun permasalahan yang dihadapi dalam pengelolaan pendapatan Tahun Anggaran 2020 antara lain sebagai berikut:

1. Masa pandemi *Covid-19* telah mempengaruhi tingkat ekonomi masyarakat yang berimbas pada penerimaan pajak kendaraan bermotor, selama masa pandemi kegiatan penagihan langsung (*door to door*) dan Razia gabungan Bersama Kepolisian tidak memungkinkan untuk dilakukan,
2. Masa pandemi *Covid-19* mempengaruhi tingkat ekonomi masyarakat yang berimbas menurunnya daya beli masyarakat atas kendaraan baru sehingga mempengaruhi penerimaan Bea Balik Nama. Sesuai Surat Gaikindo dan AISI, bahwa terjadi penurunan target penjualan kendaraan sebesar 40%,
3. Dengan banyak pembatasan mobilitas masyarakat, menyebabkan konsumsi BBM menurun dan mengakibatkan penurunan penerimaan PBBKB,
4. Belum optimalnya tingkat kepatuhan wajib pajak untuk membayar pajak tepat waktu,
5. Belum optimalnya penggunaan dan pemanfaatan aset daerah.

Sedangkan solusi yang telah ditempuh antara lain:

1. Pendataan dan koordinasi kendaraan milik Pemerintah Daerah (plat merah); Pendataan perusahaan yang memiliki banyak tenaga kerja untuk dilakukan pelayanan di tempat; Pendataan Badan Usaha/Wajib Pajak pemilik banyak Armada Angkutan Barang maupun Orang; Mendatangi wajib pajak yang nilai PKB nya besar untuk dilakukan penagihan, SAMSAT tetap buka pada saat cuti Bersama; membuka Layanan Samsat saat libur Bersama bulan Desember (tanggal 28 dan 29).
2. Melakukan Pembebasan BBNKB II Dalam dan Dari Luar Provinsi Jateng dan Pembebasan Sanksi yang berlaku 5 bulan (17 Pebruari - 16 Juli 2020). Berkoordinasi dengan para dealer dan kepolisian untuk mempercepat pendaftaran kendaraan baru agar dapat didaftarkan sebelum tahun 2020 berakhir.
3. Melakukan pendataan ke Badan Usaha Niaga Minyak untuk menjadi wajib pungut, serta rekonsiliasi data dengan para wajib pungut.

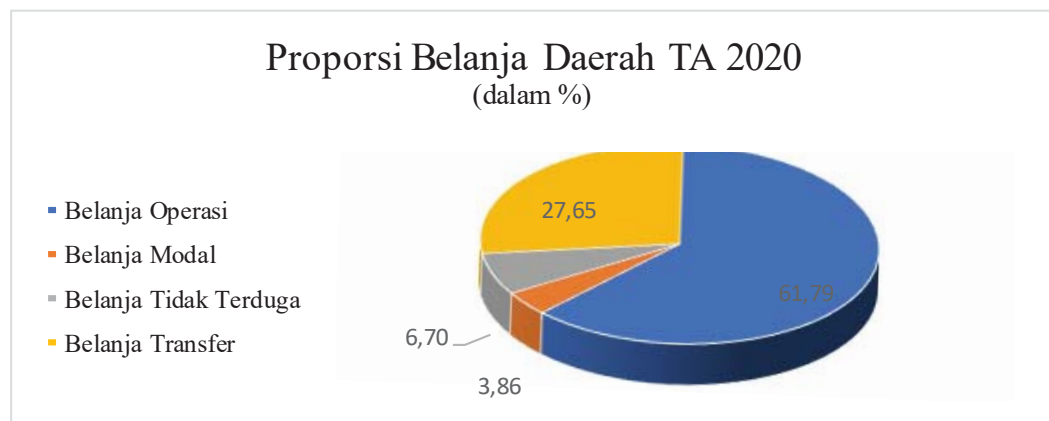


4. Pemerintah Provinsi Jateng mengeluarkan kebijakan keringanan pajak, melalui Peraturan Gubernur No. 44 Tahun 2020 tentang Pemberian Keringanan Pajak Kendaraan Bermotor Bagi Masyarakat Jateng, yang berlaku tanggal 19 Oktober - 19 Desember 2020.
5. Melakukan perbaikan, pengamanan fisik dan administrasi, promosi serta melakukan kerjasama dengan pihak ketiga dalam pemberdayaan aset daerah.

3.1.2. Belanja Daerah

Belanja daerah dipergunakan untuk mendanai pelaksanaan urusan yang menjadi kewenangan pemerintah daerah, yang terdiri dari urusan pemerintah wajib dan urusan pilihan yang dapat dilaksanakan bersama antara pemerintah pusat dan daerah atau antar pemerintah daerah yang ditetapkan dalam ketentuan perundang-undangan. Peningkatan belanja daerah diprioritaskan pada kepentingan publik terutama dalam pemenuhan kebutuhan dasar masyarakat melalui program/kegiatan strategis yang memiliki kontribusi terhadap capaian pembangunan daerah. Namun demikian, dengan adanya kejadian pandemi *Covid-19* di awal Tahun 2020 maka kebijakan belanja daerah Provinsi Jawa Tengah dilakukan penyesuaian yang diarahkan untuk penanganan dampak pandemi *Covid-19*.

Anggaran belanja daerah Tahun Anggaran 2020 adalah sebesar Rp27.374.409.350.000,00 realisasinya mencapai 93,71% atau sebesar Rp25.651.740.349.991,00. Proporsi terbesar anggaran belanja daerah adalah Belanja Operasi sebesar Rp16.913.391.556.000,00 atau 61,79%, disusul Belanja Transfer sebesar Rp7.569.240.201.000,00 atau 27,65%, lalu Belanja Tidak Terduga sebesar Rp1.834.243.841.000,00 atau 6,70% sedangkan Belanja Modal sebesar Rp1.057.533.752,00 atau 3,86%.

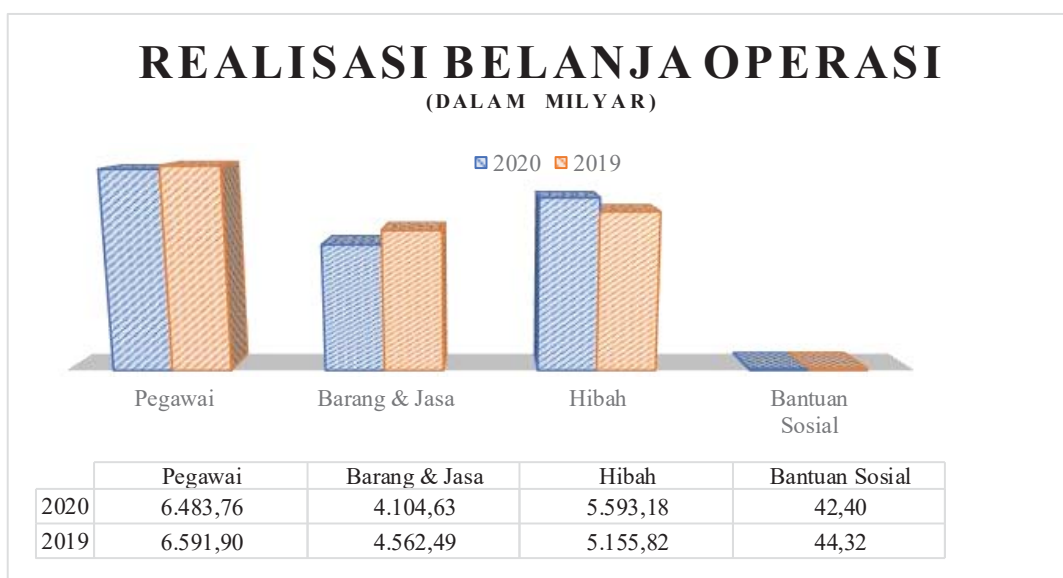


Sumber: Laporan Realisasi Anggaran Pendapatan dan Belanja Daerah Tahun 2020
GAMBAR 3.4 Proporsi Belanja Daerah TA 2020



Anggaran belanja operasi pada tahun anggaran 2020 terdiri dari belanja pegawai sebesar Rp6.698.262.058.000,00 atau 39,60%, belanja barang dan jasa sebesar Rp4.405.766.353.000,00 atau 26,05%, belanja hibah Rp5.761.071.145.000,00 atau 34,06%, dan belanja bantuan sosial sebesar Rp48.292.000.000,00 atau 0,29%. Perbandingan realisasi belanja operasi tahun anggaran 2020 dan 2019 yaitu:

- Realisasi belanja pegawai tahun anggaran 2020 sebesar Rp6.483.761.623.794,00 atau 96,80% bila dibandingkan realisasi tahun anggaran 2019 sebesar Rp6.591.903.141.578,00 mengalami penurunan sebesar Rp108.141.517.784,00 atau 1,64%;
- Realisasi belanja barang dan jasa tahun anggaran 2020 sebesar Rp4.104.637.788.228,00 atau 93,17% bila dibandingkan realisasi tahun anggaran 2019 sebesar Rp4.562.499.451.144,00 mengalami penurunan sebesar Rp457.861.662.916,00 atau 10,04%;
- Realisasi belanja hibah tahun anggaran 2020 sebesar Rp5.593.181.623.109,00 atau 97,09% bila dibandingkan realisasi tahun anggaran 2019 sebesar Rp5.155.826.080.751,00 mengalami kenaikan sebesar Rp417.588.142.759,00 atau 8,07%;
- Realisasi belanja bantuan sosial tahun anggaran 2020 sebesar Rp42.407.250.000,00 atau 87,81% bila dibandingkan realisasi tahun anggaran 2019 sebesar Rp44.325.750.000,00 mengalami penurunan sebesar Rp1.918.500.000,00 atau 4,33%.



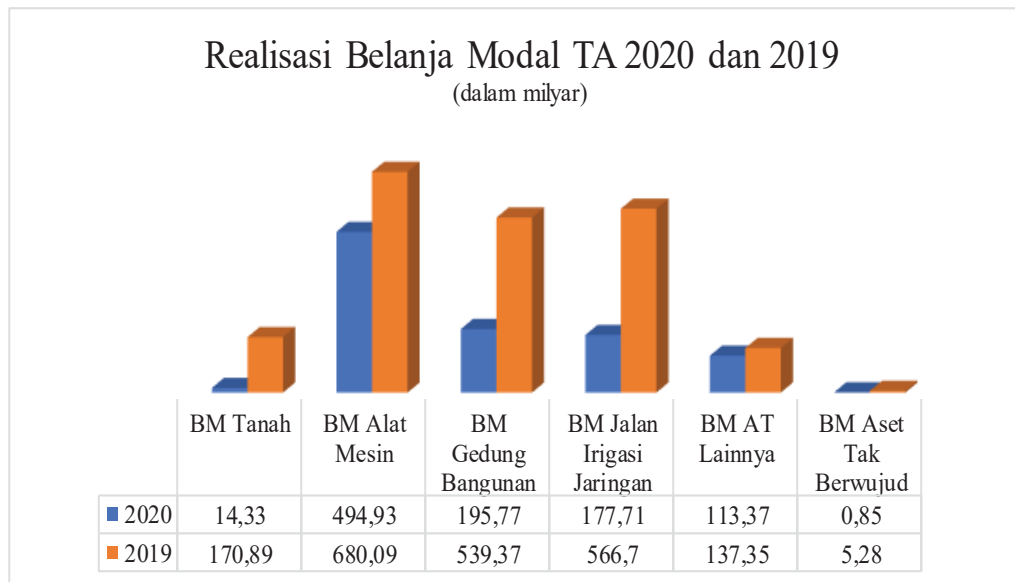
Sumber: Laporan Realisasi Anggaran Pendapatan dan Belanja Daerah Tahun 2020

GAMBAR 3.5 Realisasi Belanja Operasi Tahun Anggaran 2020 dan 2019



Anggaran belanja modal untuk tahun anggaran 2020 terdiri dari belanja modal pengadaan tanah sebesar Rp14.703.769.000,00 atau 1,39%; belanja modal peralatan dan mesin sebesar Rp509.897.318.000,00 atau 48,22%; belanja modal gedung dan bangunan sebesar Rp216.372.410.000,00 atau 20,46%; belanja modal jalan, irigasi dan jaringan sebesar Rp193.270.690.000,00 atau 18,28%; belanja modal aset tetap lainnya sebesar Rp122.200.465.000,00 atau 11,56% dan belanja modal aset tak berwujud sebesar Rp1.089.100.000,00 atau 0,10%. Secara keseluruhan, realisasi belanja modal tahun 2020 mengalami penurunan sebesar Rp1.102.724.619.700,00 atau 52,52%; realisasi tahun 2020 sebesar Rp996.994.505.160,00 sedangkan tahun 2019 sebesar Rp2.099.719.124.860,00. Perbandingan realisasi belanja modal tahun anggaran 2020 dan tahun anggaran 2019 yaitu:

- a. Realisasi belanja modal tanah tahun anggaran 2020 sebesar Rp14.338.900.293,00 atau 97,52% bila dibandingkan realisasi tahun anggaran 2019 sebesar Rp170.898.817.539,00 mengalami penurunan sebesar Rp156.559.917.246,00 atau 91,61%.
- b. Realisasi belanja modal peralatan dan mesin tahun anggaran 2020 sebesar Rp494.933.371.196,00 atau 97,07% bila dibandingkan realisasi tahun anggaran 2019 sebesar Rp680.097.965.905,00 mengalami penurunan sebesar Rp185.164.594.709,00 atau 27,23%;
- c. Realisasi belanja modal gedung bangunan tahun anggaran 2020 sebesar Rp195.773.603.473,00 atau 90,48% bila dibandingkan realisasi tahun anggaran 2019 sebesar Rp539.370.887.071,00 mengalami penurunan sebesar Rp343.597.283.598,00 atau 63,70%;
- d. Realisasi belanja modal jalan, irigasi, jaringan tahun anggaran 2020 sebesar Rp177.713.123.124,00 atau 91,95% bila dibandingkan realisasi tahun anggaran 2019 sebesar Rp566.705.770.028,00 mengalami penurunan sebesar Rp388.992.646.904,00 atau 68,64%;
- e. Realisasi belanja modal aset tetap lainnya tahun anggaran 2020 sebesar Rp113.376.388.074,00 atau 92,78% bila dibandingkan realisasi tahun anggaran 2019 sebesar Rp137.358.163.317,00 mengalami penurunan sebesar Rp23.981.775.243,00 atau 17,46%;
- f. Realisasi belanja modal aset tak berwujud tahun anggaran 2020 sebesar Rp859.119.000,00 atau 78,88% bila dibandingkan realisasi tahun anggaran 2019 sebesar Rp5.287.521.000,00 mengalami penurunan sebesar Rp4.428.402.000,00 atau 83,75%.



Sumber: Laporan Realisasi Anggaran Pendapatan dan Belanja Daerah Tahun 2020

GAMBAR 3.6 Realisasi Belanja Operasi Tahun Anggaran 2020 dan 2019

Anggaran belanja tidak terduga untuk tahun anggaran 2020 sebesar Rp1.834.243.841.000,00 dan terealisasi sebesar 97,25% atau Rp1.783.884.978.571,00. Kebijakan belanja tidak terduga diarahkan terutama untuk penanganan di sektor kesehatan, penyediaan jaring pengaman ekonomi, dan jaring pengaman sosial, melalui mekanisme *refocussing* belanja untuk kegiatan penanganan yang secara substansi dapat diarahkan untuk sasaran terdampak *Covid-19*. Kebijakan belanja daerah untuk penanganan *Covid-19* tahun 2020 sebagai berikut:

1. Penanganan di sektor kesehatan diarahkan antara lain untuk pengadaan APD, Jogo Tonggo Kit, rapid tes, penyediaan alat kesehatan, bahan-bahan laboratorium, obat-obatan, pemenuhan kebutuhan ruang isolasi di 7 RSUD, biaya karantina ODP dan tenaga medis di aset milik pemprov, insentif tenaga kesehatan, revitalisasi aset daerah untuk rumah karantina, serta rekrutmen relawan kesehatan;
2. Penyediaan Jaring Pengaman Ekonomi diarahkan antara lain untuk peningkatan kapabilitas IKM dan bantuan *raw material*, peningkatan kapabilitas IKM Non Agro dan bantuan *raw material*, bantuan biaya distribusi pangan, tambahan cadangan pangan, optimalisasi pemanfaatan pekarangan, penguatan BUMDes, lumbung desa, kawasan perdesaan, pasar murah sembako murah, penanggulangan kemiskinan berbasis peternakan, pendampingan bagi pencari kerja terdampak *Covid-19*, bintek LPK pendukung kartu pra kerja, pelatihan dan bantuan alat kelompok pemuda, pendampingan dan pelatihan online, bantuan BBM untuk nelayan, dan dukungan pemasaran produk



UMKM (*marketing online*).

3. Penyediaan Jaring Pengaman Sosial diarahkan antara lain bantuan pangan non tunai, bantuan pangan masyarakat terdampak *Covid-19* (non DTKS), perluasan sasaran penerima KJS, pemberian tambahan bantuan vitamin bagi kelompok rentan di dalam panti, bantuan operasional bagi TKSK, logistik permukiman/posko logistik, bantuan kepada keluarga terdampak *Covid-19* (ODP, PDP, terkonfirmasi) berupa logistik makanan dan vitamin, dukungan operasional Taruna Siaga Bencana, serta bantuan sembako bagi masyarakat terdampak *Covid-19* yang berdomisili di sekitar Jabodetabek.

Anggaran belanja transfer/bagi hasil kabupaten/kota untuk tahun anggaran 2020 sebesar Rp7.569.240.201.000,00 dan terealisasi sebesar 87,81% atau Rp6.646.872.581.129,00. Kebijakan belanja transfer/bagi hasil Kabupaten/Kota selain belanja bagi hasil pajak daerah juga untuk pelaksanaan bantuan keuangan kabupaten/kota dan desa. Realisasi belanja transfer tahun 2020 dijabarkan menjadi:

1. Belanja bagi hasil pajak daerah kepada kabupaten/kota, dianggarkan Rp5.399.670.659.000,00 terealisasi 85,81% atau Rp4.633.245.749.888,00;
2. Belanja bantuan keuangan kabupaten/kota dianggarkan Rp981.881.906.000,00 terealisasi 86,11% atau Rp845.543.195.241,00;
3. Belanja bantuan keuangan desa dianggarkan Rp1.187.687.636.000,00 terealisasi 98,35% atau Rp1.168.083.636.000,00.

Dalam pelaksanaan dan pengelolaan belanja daerah masih terdapat kendala dan permasalahan, yakni sebagai berikut:

1. Belum optimalnya pemahaman para pengelola keuangan SKPD khususnya pada UPT/Balai terhadap sistem informasi keuangan daerah yang terintegrasi;
2. Belum optimalnya penggunaan *Cash Management System* (CMS) oleh pengelola keuangan SKPD/UPT/Balai/Satker terutama pada layanan antar bank dan pembayaran pajak serta sarana prasarana yang belum menjangkau daerah pelosok;
3. Adanya gagal lelang dan keterlambatan dalam pelaksanaan kegiatan Bantuan Keuangan kabupaten/ kota;
4. Kurangnya pemahaman pengelolaan keuangan dan barang khususnya pada Satuan Pendidikan Menengah (SMA/SMK) serta Satuan Pendidikan Khusus (SLB) terhadap mekanisme pertanggungjawaban keuangan sekolah dan barang milik daerah yang berlaku pada SMA/SMK/SLB;



5. Adanya regulasi baru Peraturan Pemerintah Nomor 12 Tahun 2019 tentang Pengelolaan Keuangan Daerah sebagai pengganti Peraturan Pemerintah Nomor 58 tahun 2005 tentang Pengelolaan Keuangan Daerah.

Beberapa langkah solusi untuk mengatasi permasalahan di atas antara lain:

1. Menyelenggarakan bimbingan teknis kepada para pengelola keuangan sampai di tingkat UPT/Balai dan PPK-SKPD serta melakukan penyempurnaan Sistem Informasi Keuangan Daerah yang Terintegrasi;
2. Melakukan integrasi aplikasi pengelolaan keuangan daerah dengan aplikasi *Cash Management System* dan aplikasi pajak serta mendorong Bank Jateng untuk meningkatkan pelayanan sampai dengan ke daerah pelosok;
3. Melakukan monitoring untuk akselerasi pelaksanaan kegiatan Bantuan Keuangan kepada kabupaten/kota;
4. Menyusun regulasi yang mengatur tentang pengelolaan keuangan dan barang milik sekolah dan Bimbingan Teknis pelaporan keuangan sekolah dan barang milik daerah yang berlaku pada SMA/SMK/SLB;
5. Sosialisasi Peraturan Pemerintah Nomor 12 Tahun 2019 tentang Pengelolaan Keuangan Daerah kepada pengelola keuangan di SKPD dan Kabupaten/Kota, serta melakukan penyesuaian regulasi pengelolaan keuangan daerah

3.1.3. Pembiayaan Daerah

Pembiayaan daerah tahun anggaran 2020 difokuskan pada penerimaan pembiayaan daerah yaitu melalui penggunaan SILPA sebesar Rp1.119.157.447.000,00 dan terealisasi 99,99% atau Rp1.119.095.687.470,00 dan realisasi penerimaan pokok pinjaman dana bergulir sebesar Rp252.540.900,00. Pada tahun anggaran 2020 tidak ada pengeluaran pembiayaan karena realokasi anggaran digunakan untuk penanganan dampak *Covid-19*.



3.2. Ikhtisar Realisasi Pencapaian Target Kinerja Keuangan per Program pada SKPD

Ikhtisar Realisasi Pencapaian Target Kinerja Keuangan per Program Kegiatan pada masing-masing SKPD tahun anggaran 2020 adalah sebagai berikut:

1. URUSAN WAJIB PELAYANAN DASAR BIDANG PENDIDIKAN

1.1. DINAS PENDIDIKAN DAN KEBUDAYAAN

Realisasi Pelaksanaan Program dan Kegiatan

Jumlah anggaran setelah perubahan untuk program dan kegiatan di Urusan Wajib Pelayanan Dasar Bidang Pendidikan yang dialokasikan pada Dinas Pendidikan Dan Kebudayaan sebesar Rp.2,500,492,821,000.00 realisasi sebesar Rp 2,428,612,934,592.00 atau 97,13% yang terdiri dari 8 program, yaitu :

NO.	URAIAN	JUMLAH ANGGARAN SETELAH PERUBAHAN (Rp)	JUMLAH REALISASI (Rp)	REALISASI	
				KEU (%)	FISIK (%)
1	2	3	4	5=4/3x100	6
1	Manajemen Administrasi Pelayanan Umum. Kepegawaian dan Keuangan Perangkat Daerah	42.453.868.000.00	40.597.683.662.00	95.63	100.00
	Kegiatan Administrasi Pelayanan Keuangan Perangkat Daerah	4.296.525.000.00	4.017.525.000.00	93.51	100.00
	Kegiatan Pelayanan Jasa Surat Menyurat dan Kearsipan Perangkat Daerah	81.734.000.00	79.909.400.00	97.77	100.00
	Kegiatan Penyediaan Jasa Komunikasi. Air dan Listrik Perangkat Daerah	6.104.668.000.00	4.930.615.682.00	80.77	100.00
	Kegiatan Penyediaan Jaminan Barang Milik Daerah	355.593.000.00	327.167.966.00	92.01	100.00
	Kegiatan Penyediaan Jasa Kebersihan dan Pelayanan Perkantoran Perangkat Daerah	17.111.966.000.00	17.020.015.741.00	99.46	100.00
	Kegiatan Rapat Koordinasi dan Konsultasi Dalam dan Luar Daerah Perangkat Daerah	1.973.004.000.00	1.967.054.722.00	99.70	100.00
	Kegiatan Pelayanan Penyediaan Makan Minum Rapat Perangkat Daerah	696.717.000.00	684.622.715.00	98.26	100.00
	Kegiatan Penyediaan Bahan Bacaan/Buku Perpustakaan Perangkat Daerah	64.094.000.00	63.806.000.00	99.55	100.00
	Kegiatan Pemeliharaan Rutin/ Berkala Rumah Jabatan/Rumah Dinas/Gedung Kantor/ Kendaraan Dinas/Operasional Perangkat Daerah	4.667.124.000.00	4.619.285.482.00	98.97	100.00
	Kegiatan Pemeliharaan Rutin /Berkala Sarana Kantor dan Rumah Tangga Perangkat Daerah	1.473.488.000.00	1.450.425.290.00	98.43	100.00
	Kegiatan Penyediaan Sarana dan Prasarana Kantor	2.981.630.000.00	2.903.075.600.00	97.37	100.00
	Kegiatan Pendidikan dan Pelatihan Formal	469.569.000.00	468.750.000.00	99.83	100.00
	Kegiatan Pelayanan Informasi Perangkat Daerah	122.000.000.00	121.950.000.00	99.96	100.00
	Kegiatan Penyediaan Perlengkapan Pendukung Perkantoran	663.372.000.00	582.740.000.00	87.85	100.00
	Kegiatan pengelolaan administrasi kepegawaian perangkat daerah	869.101.000.00	860.420.658.00	99.00	100.00
	Kegiatan Pemeliharaan Rutin/Berkala Kendaraan Dinas /Operasional	523.283.000.00	500.319.406.00	95.61	100.00
2	Perencanaan dan Evaluasi Kinerja Perangkat Daerah	1.110.886.000.00	1.074.394.250.00	96.72	100.00
	Kegiatan Penyusunan Dokumen Perencanaan Perangkat Daerah	749.952.000.00	734.096.950.00	97.89	100.00
	Kegiatan Penyusunan Dokumen Evaluasi Kinerja Perangkat Daerah	360.934.000.00	340.297.300.00	94.28	100.00



*Pemerintah Provinsi Jawa Tengah
Catatan atas Laporan Keuangan
untuk tahun-tahun yang berakhir pada tanggal 31 Desember 2020 dan 2019*

NO.	URAIAN	JUMLAH ANGGARAN SETELAH PERUBAHAN (Rp)	JUMLAH REALISASI (Rp)	REALISASI	
				KEU (%)	FISIK (%)
1	2	3	4	5=4/3x100	6
3	Pembinaan Pendidikan Khusus	31.925.151.000.00	29,252,507, 287.00	91.63	100.00
	Kegiatan Penguatan Kelembagaan SLB	70.149.000.00	65.158.000.00	92.89	100.00
	Kegiatan Pemenuhan Sarpras SLB	1.996.412.000.00	1.852.572.167.00	92.80	100.00
	Kegiatan Pembiayaan Layanan Pendidikan SLB	29.234.663.000.00	26,790,930,548.00	91.64	100.00
	Peningkatan Pembinaan kesiswaan SLB	529.827.000.00	449.984.572.00	84.93	100.00
	Peningkatan Pengembangan Kurikulum SLB	94.100.000.00	93.862.000.00	99.75	100.00
4	Pembinaan SMK	1.029.633.899.000.00	975,543,910,802.00	94.75	100.00
	Kegiatan Pengembangan Kelembagaan SMK	82.182.000.00	61.994.500.00	75.44	100.00
	Kegiatan Pemenuhan Sarana Prasarana SMK	196.315.325.000.00	183.788.564.013.00	93.62	100.00
	Kegiatan Pembiayaan Layanan Pendidikan SMK	829.554.884.000.00	788,191,569,815.00	95.01	100.00
	Kegiatan Pengembangan Kurikulum SMK	1.759.354.000.00	1.706.236.500.00	96.98	100.00
	Kegiatan Pembinaan Kesiswaan SMK	1.490.544.000.00	1.365.047.974.00	91.58	100.00
	Kegiatan Pengayaan Sumber Belajar SMK Berbasis TIK	224.714.000.00	224.265.000.00	99.80	100.00
	Kegiatan Pendayagunaan Sumber Belajar SMK Berbasis TIK	206.896.000.00	206.233.000.00	99.68	100.00
5	Pembinaan Guru dan Tenaga Kependidikan	531.714.390.000.00	529.790.592.800.00	99.64	100.00
	Kegiatan Peningkatan Kompetensi dan profesionalitas Guru . Tenaga Kependidikan dan Kebudayaan	3.870.000.00	3.870.000.00	100.00	100.00
	Peningkatan Layanan Guru Dan Tenaga Kependidikan Khusus Dan Tenaga Kebudayaan	23.601.621.000.00	23.532.561.806.00	99.71	100.00
	Kegiatan Peningkatan Kompetensi dan profesionalitas Guru dan Tenaga Kependidikan SMA	252.162.000.00	155.101.000.00	61.51	100.00
	"Peningkatan Layanan Guru Dan Tenaga Kependidikan Sma"	251.998.895.000.00	251.221.015.014.00	99.69	100.00
	"Kegiatan Peningkatan Kompetensi dan profesionalitas Guru dan Tenaga Kependidikan SMK"	798.488.000.00	748.995.000.00	93.80	100.00
	"Peningkatan Layanan Guru Dan Tenaga Kependidikan Smk"	255.059.354.000.00	254.129.049.980.00	99.64	100.00
6	Pembinaan SMA	852.781.783.000.00	842,013,402,869.00	98.74	100.00
	Kegiatan Penguatan Kelembagaan SMA	53.000.000.00	48.730.000.00	91.94	100.00
	Kegiatan Pemenuhan Sarpras SMA	34.361.227.000.00	33.376.011.004.00	97.13	100.00
	Kegiatan Pembiayaan Layanan Pendidikan SMA	814.450.688.000.00	804,742,576,975.00	98.81	100.00
	Kegiatan Pengembangan Kurikulum SMA	142.590.000.00	142.153.800.00	99.69	100.00
	Kegiatan Pembinaan kesiswaan SMA	3.599.259.000.00	3.528.912.090.00	98.05	100.00
	Kegiatan Pengayaan Sumber Belajar SMA	175.019.000.00	175.019.000.00	100.00	100.00
7	Manajemen Pelayanan Pendidikan	2.486.105.000.00	2.273.598.400.00	91.45	100.00
	Kegiatan Penguatan Tupoksi LNS Pendidikan dan Kebudayaan	390.530.000.00	374.410.000.00	95.87	100.00
	Kegiatan Pendidikan Berkelanjutan	1.421.151.000.00	1.233.469.400.00	86.79	100.00
	Kegiatan Apresiasi Prestasi Insan Pendidikan dan Kebudayaan	674.424.000.00	665.719.000.00	98.71	100.00



NO.	URAIAN	JUMLAH ANGGARAN SETELAH PERUBAHAN (Rp)	JUMLAH REALISASI (Rp)	REALISASI	
				KEU (%)	FISIK (%)
1	2	3	4	5=4/3x100	6
8	Pembinaan Kebudayaan	8.386.739.000.00	8.066.844.522.00	96.19	100.00
	Pembinaan Penghayat Kepercayaan Terhadap Tuhan Yang Maha Esa	287.916.000.00	259.948.000.00	90.29	100.00
	Kegiatan Apresiasi Seni Masyarakat pada TBJT	1.950.384.000.00	1.926.603.621.00	98.78	100.00
	Kegiatan Pelestarian seni pada TBJT	300.270.000.00	300.138.000.00	99.96	100.00
	Kegiatan pengembangan Museum Ranggawarsita	2.381.505.000.00	2.338.029.648.00	98.17	100.00
	Kegiatan Konservasi dan pengembangan koleksi Museum Ranggawarsita	194.902.000.00	191.112.150.00	98.06	100.00
	Kegiatan Kesenian dan Pengembangan Bahasa Daerah	2.441.061.000.00	2.371.201.500.00	97.14	100.00
	Kegiatan Pelestarian dan Pengembangan Cagar Budaya dan Pemuseuman	398.932.000.00	324.761.200.00	81.41	100.00
	Kegiatan Penguatan Nilai Kesejarahan dan Tradisi	431.769.000.00	355.050.403.00	82.23	100.00
	JUMLAH	2.500.492.821.000.00	2,428,612,934,592.00	97.13	100.00

2. URUSAN WAJIB PELAYANAN DASAR BIDANG KESEHATAN

Jumlah anggaran setelah perubahan untuk program dan kegiatan di Urusan Wajib Pelayanan Dasar Bidang Kesehatan sebesar Rp 2.123.365.695.000.00 realisasi sebesar Rp 1.950.749.961.595.00 atau 91.87% yang dilaksanakan oleh 8 Satuan Kerja Perangkat Daerah (SKPD). yakni :

2.1 DINAS KESEHATAN

Realisasi Pelaksanaan Program dan Kegiatan

Jumlah anggaran setelah perubahan untuk program dan kegiatan di Urusan Wajib Pelayanan Dasar Bidang Kesehatan yang dialokasikan pada Dinas Kesehatan sebesar Rp.419.558.613.000.00 realisasi sebesar Rp 379.987.211.623.00 atau 90.57% yang terdiri dari 6 program. yaitu :

NO.	URAIAN	JUMLAH ANGGARAN SETELAH PERUBAHAN (Rp)	JUMLAH REALISASI (Rp)	REALISASI	
				KEU (%)	FISIK (%)
1	2	3	4	5=4/3x100	6
1	Manajemen Administrasi Pelayanan Umum. Kepegawaian dan Keuangan Perangkat Daerah	30.934.360.000.00	28.482.175.713.00	92.07	99.81
	Kegiatan Administrasi Pelayanan Keuangan Perangkat Daerah	354.738.000.00	322.445.000.00	90.90	100.00
	Kegiatan Pelayanan Jasa Surat Menyurat dan Kearsipan Perangkat Daerah	130.971.000.00	86.036.600.00	65.69	100.00
	Kegiatan Penyediaan Jasa Komunikasi. Air dan Listrik Perangkat Daerah	5.387.500.000.00	4.625.168.238.00	85.85	100.00
	Kegiatan Penyediaan Jaminan Barang Milik Daerah	512.000.000.00	506.025.398.00	98.83	100.00
	Kegiatan Penyediaan Jasa Kebersihan dan Pelayanan Perkantoran Perangkat Daerah	10.060.373.000.00	9.474.470.514.00	94.18	100.00



*Pemerintah Provinsi Jawa Tengah
Catatan atas Laporan Keuangan
untuk tahun-tahun yang berakhir pada tanggal 31 Desember 2020 dan 2019*

NO.	URAIAN	JUMLAH ANGGARAN SETELAH PERUBAHAN (Rp)	JUMLAH REALISASI (Rp)	REALISASI	
				KEU (%)	FISIK (%)
1	2	3	4	5=4/3x100	6
	Kegiatan Rapat Koordinasi dan Konsultasi Dalam dan Luar Daerah Perangkat Daerah	1.447.155.000.00	1.157.505.972.00	79.98	100.00
	Kegiatan Pelayanan Penyediaan Makan Minum Rapat Perangkat Daerah	1.095.130.000.00	1.066.814.157.00	97.41	100.00
	Kegiatan Penyediaan Bahan Bacaan/Buku Perpustakaan Perangkat Daerah	38.230.000.00	35.244.650.00	92.19	100.00
	Kegiatan Pemeliharaan Rutin/ Berkala Rumah Jabatan/Rumah Dinas/Gedung Kantor/ Kendaraan Dinas/Operasional Perangkat Daerah	3.096.882.000.00	2.905.002.811.00	93.80	100.00
	Kegiatan Pemeliharaan Rutin/Berkala Sarana Kantor dan Rumah Tangga Perangkat Daerah	2.850.196.000.00	2.648.041.861.00	92.91	100.00
	Kegiatan Penyediaan Sarana dan Prasarana Kantor	2.566.992.000.00	2.478.320.114.00	96.55	100.00
	Kegiatan Rehab Gedung Kantor Perangkat Daerah	238.005.000.00	237.629.350.00	99.84	100.00
	Kegiatan Pendidikan dan Pelatihan Formal	154.600.000.00	130.514.712.00	84.42	100.00
	Kegiatan Pelayanan Informasi Perangkat Daerah	515.310.000.00	418.172.156.00	81.15	97.22
	Kegiatan Penyediaan Perlengkapan Pendukung Perkantoran	2.486.278.000.00	2.390.784.180.00	96.16	100.00
2	Perencanaan dan Evaluasi Kinerja Perangkat Daerah	1.955.838.000.00	998.959.022.00	51.08	100.00
	Kegiatan Penyusunan Dokumen Perencanaan Perangkat Daerah	265.843.000.00	241.421.600.00	90.81	100.00
	Kegiatan Penyusunan Dokumen Evaluasi Kinerja Perangkat Daerah	302.110.000.00	226.626.400.00	75.01	100.00
	Kegiatan Pengadaan Perlengkapan Rumah Jabatan/Dinas	1.387.885.000.00	530.911.022.00	38.25	100.00
3	Pencegahan dan Penanggulangan Penyakit	4.838.302.000.00	3.487.452.496.00	72.08	100.00
	Pencegahan dan Penanggulangan Penyakit Menular	1.843.444.000.00	1.448.984.702.00	78.60	100.00
	Pencegahan dan Penanggulangan Penyakit Tidak Menular	900.000.000.00	643.857.638.00	71.54	100.00
	Suirveilans, Imunisasi dan Penanganan KLB	1.159.675.000.00	497.337.500.00	42.89	100.00
	Pencegahan dan Pengendalian Penyakit Indra di BKIM	300.870.000.00	292.703.406.00	97.29	100.00
	Peningkatan Pencegahan dan Pengendalian Penyakit di Balkesmas	634.313.000.00	604.569.250.00	95.31	100.00
4	Pelayanan Kesehatan	274.723.220.000.00	260.354.092.876.00	94.77	100.00
	Standarisasi Yankes dan Jamkes	237.594.344.000.00	230.000.397.500.00	96.80	100.00
	Pelayanan Kesehatan Rujukan	1.914.318.000.00	1.165.577.680.00	60.89	100.00
	Upaya Kesehatan Primer dan Kestrads	318.500.000.00	153.845.000.00	48.30	100.00
	Pelayanan Labkes	950.642.000.00	927.932.508.00	97.61	100.00
	Pengujian Alkes	1.102.800.000.00	1.074.432.320.00	97.43	100.00
	Pemenuhan sarana prasarana dan Alkes di Balabkes dan PAK	3.513.790.000.00	3.468.159.897.00	98.70	100.00
	Upaya penurunan kesakitan dan kematian melalui kegiatan promotif/preventif maupun kuratif/rehabilitatif (DBHCHT) di UPT	7.195.000.000.00	6.484.655.677.00	90.13	100.00
	Peningkatan Yankes di UPT	7.418.579.000.00	6.489.584.292.00	87.48	100.00
	Pengelolaan Jasa Pelayanan di UPT	14.715.247.000.00	10.589.508.002.00	71.96	100.00



*Pemerintah Provinsi Jawa Tengah
Catatan atas Laporan Keuangan
untuk tahun-tahun yang berakhir pada tanggal 31 Desember 2020 dan 2019*

NO.	URAIAN	JUMLAH ANGGARAN SETELAH PERUBAHAN (Rp)	JUMLAH REALISASI (Rp)	REALISASI	
				KEU (%)	FISIK (%)
1	2	3	4	5=4/3x100	6
5	Sumber Daya Kesehatan	44.529.084.000.00	42.342.902.429.00	95.09	100.00
	Farmasi, Makanan, Minuman dan Perbekalan Kesehatan	4.601.345.000.00	4.263.678.733.00	92.66	100.00
	Peningkatan Kapasitas SDM Kesehatan	33.724.953.000.00	32.198.886.930.00	95.47	100.00
	Pendidikan dan Pelatihan di Bapelkes Provinsi Jateng	1.344.004.000.00	1.074.829.679.00	79.97	100.00
	Manajemen Infromasi Kesehatan	250.342.000.00	225.357.500.00	90.02	100.00
	Penyediaan obat, reagen dan logistik di UPT	3.403.440.000.00	3.389.699.075.00	99.60	100.00
	Pembangunan/rehab di Bapelkes Provinsi	1.205.000.000.00	1.190.450.512.00	98.79	100.00
6	Kesehatan Masyarakat	62.577.809.000.00	44.321.629.087.00	70.83	100.00
	Kesehatan Keluarga dan Gizi Masyarakat	47.158.340.000.00	33.468.851.340.00	70.97	100.00
	Promosi dan Pemberdayaan Kesehatan	2.552.596.000.00	1.466.918.199.00	57.47	100.00
	Kesehatan Lingkungan, Kesehatan Kerja dan Olah Raga	10.940.992.000.00	7.573.250.530.00	69.22	100.00
	Peningkatan Pelayanan Kesmas di UPT	1.662.241.000.00	1.554.598.418.00	93.52	100.00
	Kegiatan Promosi dan Pemberdayaan Kesehatan	263.640.000.00	258.010.600.00	97.86	100.00
	JUMLAH	419.558.613.000.00	379.987.211.623.00	90.57	99.97

2.2. RSUD DR. MOEWARDI

Realisasi Pelaksanaan Program dan Kegiatan

Jumlah anggaran setelah perubahan untuk program dan kegiatan di Urusan Wajib Pelayanan Dasar Bidang Kesehatan yang dialokasikan pada RSUD Dr. Moewardi sebesar Rp.813.415.040.000.00 realisasi sebesar Rp 772.363.843.459.00 atau 94.95% yang terdiri dari 2 program, yaitu :

NO.	URAIAN	JUMLAH ANGGARAN SETELAH PERUBAHAN (Rp)	JUMLAH REALISASI (Rp)	REALISASI	
				KEU (%)	FISIK (%)
1	2	3	4	5=4/3x100	6
1	Pelayanan Kesehatan	84.652.184.000.00	82.858.429.748.00	97.88	100.00
	Peningkatan derajat kesehatan masyarakat dengan penyediaan fasilitas perawatan kesehatan bagi penderita dampak asap rokok (DBHCHT)	81.300.000.000.00	79.565.959.565.00	97.87	100.00
	Pemenuhan sarana prasarana dan alat kesehatan pelayanan rujukan (DAK)	3.352.184.000.00	3.292.470.183.00	98.22	100.00
2	Peningkatan Mutu Pelayanan BLUD	728.762.856.000.00	689.505.413.711.00	94.61	95.90
	Kegiatan Pelayanan dan Pendukung Pelayanan BLUD	728.762.856.000.00	689.505.413.711.00	94.61	95.90
	JUMLAH	813.415.040.000.00	772.363.843.459.00	94.95	97.95



2.3. RSUD PROF. DR. MARGONO SOEKARJO

Realisasi Pelaksanaan Program dan Kegiatan

Jumlah anggaran setelah perubahan untuk program dan kegiatan di Urusan Wajib Pelayanan Dasar Bidang Kesehatan yang dialokasikan pada Rsud Prof. Dr. Margono Soekarjo sebesar Rp.502.345.242.000.00 realisasi sebesar Rp 440.649.146.342.00 atau 87.72% yang terdiri dari 3 program, yaitu :

NO.	URAIAN	JUMLAH ANGGARAN SETELAH PERUBAHAN (Rp)	JUMLAH REALISASI (Rp)	REALISASI	
				KEU (%)	FISIK (%)
1	2	3	4	5=4/3x100	6
1	Pelayanan Kesehatan	5.742.184.000.00	5.728.619.548.00	99.76	100.00
	Pemenuhan sarana prasarana dan alat kesehatan pelayanan rujukan (DAK)	5.742.184.000.00	5.728.619.548.00	99.76	100.00
2	Farmasi dan Perbekalan Kesehatan	1.000.000.000.00	999.747.598.00	99.97	100.00
	Kegiatan penyediaan logistik kantor	1.000.000.000.00	999.747.598.00	99.97	100.00
3	Peningkatan Mutu Pelayanan BLUD	495.603.058.000.00	433.920.779.196.00	87.55	100.00
	Kegiatan Pelayanan dan Pendukung Pelayanan BLUD	495.603.058.000.00	433.920.779.196.00	87.55	100.00
	JUMLAH	502.345.242.000.00	440.649.146.342.00	87.72	100.00

2.4. RSUD TUGUREJO SEMARANG

Realisasi Pelaksanaan Program dan Kegiatan

Jumlah anggaran setelah perubahan untuk program dan kegiatan di Urusan Wajib Pelayanan Dasar Bidang Kesehatan yang dialokasikan pada Rsud Tugurejo Semarang sebesar Rp.174.772.530.000.00 realisasi sebesar Rp 164.340.443.697.00 atau 94.03% yang terdiri dari 3 program, yaitu :

NO.	URAIAN	JUMLAH ANGGARAN SETELAH PERUBAHAN (Rp)	JUMLAH REALISASI (Rp)	REALISASI	
				KEU (%)	FISIK (%)
1	2	3	4	5=4/3x100	6
1	Pelayanan Kesehatan	15.059.832.000.00	14.942.492.221.00	99.22	100.00
	Peningkatan derajat kesehatan masyarakat dengan penyediaan fasilitas perawatan kesehatan bagi penderita dampak asap rokok (DBHCHT)	10.000.000.000.00	9.976.673.605.00	99.77	100.00
	Pemenuhan sarana prasarana dan alat kesehatan pelayanan rujukan (DAK)	2.694.832.000.00	2.674.465.825.00	99.24	100.00
	Kegiatan Penyediaan Jasa Layanan Kesehatan	200.000.000.00	199.923.246.00	99.96	100.00
	Penyediaan honorarium dan premi BPJS bagi tenaga harlep dipelayanan kesehatan	765.000.000.00	756.270.000.00	98.86	100.00
	Pemenuhan sarana, prasarana dan alat kesehatan	1.400.000.000.00	1.335.159.545.00	95.37	100.00
2	Promosi dan Pemberdayaan Masyarakat	135.000.000.00	105.748.040.00	78.33	100.00
	Kegiatan penyelenggaraan promosi dan pemberdayaan masyarakat	135.000.000.00	105.748.040.00	78.33	100.00



NO.	URAIAN	JUMLAH ANGGARAN SETELAH PERUBAHAN (Rp)	JUMLAH REALISASI (Rp)	REALISASI	
				KEU (%)	FISIK (%)
1	2	3	4	5=4/3x100	6
3	Peningkatan Mutu Pelayanan BLUD	159.577.698.000.00	149.292.203.436.00	93.55	100.00
	Kegiatan Pelayanan dan Pendukung Pelayanan BLUD	159.577.698.000.00	149.292.203.436.00	93.55	100.00
	JUMLAH	174.772.530.000.00	164.340.443.697.00	94.03	100.00

2.5. RSUD KELET DONOREJO

Realisasi Pelaksanaan Program dan Kegiatan

Jumlah anggaran setelah perubahan untuk program dan kegiatan di Urusan Wajib Pelayanan Dasar Bidang Kesehatan yang dialokasikan pada Rsud Kelet Donorejo sebesar Rp.52.539.607.000.00 realisasi sebesar Rp 48.545.102.804.00 atau 92.4% yang terdiri dari 3 program. yaitu :

NO.	URAIAN	JUMLAH ANGGARAN SETELAH PERUBAHAN (Rp)	JUMLAH REALISASI (Rp)	REALISASI	
				KEU (%)	FISIK (%)
1	2	3	4	5=4/3x100	6
1	Pelayanan Kesehatan	11.526.109.000.00	11.108.930.687.00	96.38	100.00
	Peningkatan derajat kesehatan masyarakat dengan penyediaan fasilitas perawatan kesehatan bagi penderita dampak asap rokok (DBHCHT)	8.982.131.000.00	8.625.851.209.00	96.03	100.00
	Pemenuhan sarana prasarana dan alat kesehatan pelayanan rujukan (DAK)	1.641.578.000.00	1.627.833.078.00	99.16	100.00
	Penyediaan honorarium dan premi BPJS bagi tenaga harlep dipelayanan kesehatan	902.400.000.00	855.246.400.00	94.77	100.00
2	Farmasi dan Perbekalan Kesehatan	1.597.600.000.00	1.597.533.788.00	100.00	100.00
	Kegiatan penyediaan logistik kantor	1.597.600.000.00	1.597.533.788.00	100.00	100.00
3	Peningkatan Mutu Pelayanan BLUD	39.415.898.000.00	35.838.638.329.00	90.92	100.00
	Kegiatan Pelayanan dan Pendukung Pelayanan BLUD	39.415.898.000.00	35.838.638.329.00	90.92	100.00
	JUMLAH	52.539.607.000.00	48.545.102.804.00	92.40	100.00

2.6. RSJD DR. AMINO GONDOHUTOMO

Realisasi Pelaksanaan Program dan Kegiatan

Jumlah anggaran setelah perubahan untuk program dan kegiatan di Urusan Wajib Pelayanan Dasar Bidang Kesehatan yang dialokasikan pada Rsjd Dr. Amino Gondohutomo sebesar Rp.72.830.593.000.00 realisasi sebesar Rp 63,865,868,875.00 atau 87.69% yang terdiri dari 3 program. yaitu :



NO.	URAIAN	JUMLAH ANGGARAN SETELAH PERUBAHAN (Rp)	JUMLAH REALISASI (Rp)	REALISASI	
				KEU (%)	FISIK (%)
1	2	3	4	5=4/3x100	6
1	Pelayanan Kesehatan	9.161.242.000.00	8.764.996.630.00	95.67	100.00
	Peningkatan derajat kesehatan masyarakat dengan penyediaan fasilitas perawatan kesehatan bagi penderita dampak asap rokok (DBHCHT)	3.000.000.000.00	2.999.845.096.00	99.99	100.00
	Pemenuhan sarana prasarana dan alat kesehatan pelayanan rujukan (DAK)	5.827.042.000.00	5.436.587.918.00	93.30	100.00
	Penyediaan honorarium dan premi BPJS bagi tenaga harlep dipelayanan kesehatan	334.200.000.00	328.563.616.00	98.31	100.00
2	Promosi dan Pemberdayaan Masyarakat	665.800.000.00	559.656.800.00	84.06	100.00
	Kegiatan penyelenggaraan promosi dan pemberdayaan masyarakat	665.800.000.00	559.656.800.00	84.06	100.00
3	Peningkatan Mutu Pelayanan BLUD	63.003.551.000.00	54,541,215,445.00	86.57	100.00
	Kegiatan Pelayanan dan Pendukung Pelayanan BLUD	63.003.551.000.00	54,541,215,445.00	86.57	100.00
	JUMLAH	72.830.593.000.00	63,865,868,875.00	87.69	100.00

2.7. RSJD SURAKARTA

Realisasi Pelaksanaan Program dan Kegiatan

Jumlah anggaran setelah perubahan untuk program dan kegiatan di Urusan Wajib Pelayanan Dasar Bidang Kesehatan yang dialokasikan pada Rsjd Surakarta sebesar Rp.41.720.682.000.00 realisasi sebesar Rp 35.992.704.835.00 atau 86.27% yang terdiri dari 3 program. yaitu :

NO.	URAIAN	JUMLAH ANGGARAN SETELAH PERUBAHAN (Rp)	JUMLAH REALISASI (Rp)	REALISASI	
				KEU (%)	FISIK (%)
1	2	3	4	5=4/3x100	6
1	Pelayanan Kesehatan	7.982.388.000.00	7.276.370.489.00	91.16	100.00
	Peningkatan derajat kesehatan masyarakat dengan penyediaan fasilitas perawatan kesehatan bagi penderita dampak asap rokok (DBHCHT)	6.000.000.000.00	5.631.253.248.00	93.85	100.00
	Pemenuhan sarana prasarana dan alat kesehatan pelayanan rujukan (DAK)	1.082.388.000.00	934.623.750.00	86.35	100.00
	Kegiatan Peningkatan mutu pelayanan kesehatan	150.000.000.00	149.345.082.00	99.56	100.00
	Penyediaan honorarium dan premi BPJS bagi tenaga harlep dipelayanan kesehatan	750.000.000.00	561.148.409.00	74.82	100.00
2	Promosi dan Pemberdayaan Masyarakat	600.000.000.00	399.298.760.00	66.55	100.00
	Kegiatan penyelenggaraan promosi dan pemberdayaan masyarakat	600.000.000.00	399.298.760.00	66.55	100.00
3	Peningkatan Mutu Pelayanan BLUD	33.138.294.000.00	28.317.035.586.00	85.45	100.00
	Kegiatan Pelayanan dan Pendukung Pelayanan BLUD	33.138.294.000.00	28.317.035.586.00	85.45	100.00
	JUMLAH	41.720.682.000.00	35.992.704.835.00	86.27	100.00



2.8 RSJD DR. RM SOEDJARWADI

Realisasi Pelaksanaan Program dan Kegiatan

Jumlah anggaran setelah perubahan untuk program dan kegiatan di Urusan Wajib Pelayanan Dasar Bidang Kesehatan yang dialokasikan pada Rsjd Dr. Rm Soedjarwadi sebesar Rp.46.183.388.000.00 realisasi sebesar Rp 45.005.639.960.00 atau 97.45% yang terdiri dari 3 program. yaitu :

NO.	URAIAN	JUMLAH ANGGARAN SETELAH PERUBAHAN (Rp)	JUMLAH REALISASI (Rp)	REALISASI	
				KEU (%)	FISIK (%)
1	2	3	4	5=4/3x100	6
1	Pelayanan Kesehatan	4.589.472.000.00	4.405.191.664.00	95.98	100.00
	Pemenuhan sarana prasarana dan alat kesehatan pelayanan rujukan (DAK)	1.143.936.000.00	1.143.369.093.00	99.95	100.00
	Penyediaan honorarium dan premi BPJS bagi tenaga harlep dipelayanan kesehatan	445.536.000.00	445.536.000.00	100.00	100.00
	Pemenuhan sarana. prasarana dan alat kesehatan	3.000.000.000.00	2.816.286.571.00	93.88	100.00
2	Farmasi dan Perbekalan Kesehatan	1.054.464.000.00	1.053.713.067.00	99.93	100.00
	kegiatan penyediaan logistik kantor	1.054.464.000.00	1.053.713.067.00	99.93	100.00
3	Peningkatan Mutu Pelayanan BLUD	40.539.452.000.00	39.546.735.229.00	97.55	100.00
	Kegiatan Pelayanan dan Pendukung Pelayanan BLUD	40.539.452.000.00	39.546.735.229.00	97.55	100.00
	JUMLAH	46.183.388.000.00	45.005.639.960.00	97.45	100.00

3. URUSAN WAJIB PELAYANAN DASAR BIDANG PEKERJAAN UMUM DAN PENATAAN RUANG

Jumlah anggaran setelah perubahan untuk program dan kegiatan di Urusan Wajib Pelayanan Dasar Bidang Pekerjaan Umum Dan Penataan Ruang sebesar Rp 366.308.304.000.00 realisasi sebesar Rp 347.907.000.281.00 atau 94.98% yang dilaksanakan oleh 2 Satuan Kerja Perangkat Daerah (SKPD). yakni :

3.1. DINAS PEKERJAAN UMUM BINA MARGA DAN CIPTA KARYA

Realisasi Pelaksanaan Program dan Kegiatan

Jumlah anggaran setelah perubahan untuk program dan kegiatan di Urusan Wajib Pelayanan Dasar Bidang Pekerjaan Umum Dan Penataan Ruang yang dialokasikan pada Dinas Pekerjaan Umum Bina Marga Dan Cipta Karya sebesar Rp.290.756.612.000.00 realisasi sebesar Rp.283.604.512.490.00 atau 97.54% yang terdiri dari 8 program. yaitu :

NO.	URAIAN	JUMLAH ANGGARAN SETELAH PERUBAHAN (Rp)	JUMLAH REALISASI (Rp)	REALISASI	
				KEU (%)	FISIK (%)
1	2	3	4	5=4/3x100	6
1	Manajemen Administrasi Pelayanan Umum, Kepegawaian dan Keuangan Perangkat Daerah	15.512.467.000.00	14.425.766.243.00	92.99	100.00
	Kegiatan Administrasi Pelayanan Keuangan Perangkat Daerah	172.737.000.00	166.679.021.00	96.49	100.00
	Kegiatan Pelayanan Jasa Surat Menyurat dan Kearsipan Perangkat Daerah	571.996.000.00	503.227.850.00	87.98	100.00
	Kegiatan Penyediaan Jasa Komunikasi. Air dan Listrik Perangkat Daerah	1.614.180.000.00	1.327.370.819.00	82.23	100.00
	Kegiatan Penyediaan Jaminan Barang Milik Daerah	120.000.000.00	111.713.123.00	93.09	100.00



*Pemerintah Provinsi Jawa Tengah
Catatan atas Laporan Keuangan
untuk tahun-tahun yang berakhir pada tanggal 31 Desember 2020 dan 2019*

NO.	URAIAN	JUMLAH ANGGARAN SETELAH PERUBAHAN (Rp)	JUMLAH REALISASI (Rp)	REALISASI	
				KEU (%)	FISIK (%)
1	2	3	4	5=4/3x100	6
	Kegiatan Penyediaan Jasa Kebersihan dan Pelayanan Perkantoran Perangkat Daerah	6.653.272.000.00	6.362.327.152.00	95.63	100.00
	Kegiatan Rapat Koordinasi dan Konsultasi Dalam dan Luar Daerah Perangkat Daerah	1.106.748.000.00	916.593.674.00	82.82	100.00
	Kegiatan Pelayanan Penyediaan Makan Minum Rapat Perangkat Daerah	287.970.000.00	256.053.710.00	88.92	100.00
	Kegiatan Penyediaan Bahan Bacaan/Buku Perpustakaan Perangkat Daerah	43.794.000.00	32.624.000.00	74.49	100.00
	Kegiatan Pemeliharaan Rutin/ Berkala Rumah Jabatan/Rumah Dinas/Gedung Kantor/ Kendaraan Dinas/Operasional Perangkat Daerah	3.101.908.000.00	3.013.803.673.00	97.16	100.00
	Kegiatan Pemeliharaan Rutin /Berkala Sarana Kantor dan Rumah Tangga Perangkat Daerah	564.104.000.00	553.218.950.00	98.07	100.00
	Kegiatan Penyediaan Sarana dan Prasarana Kantor	1.040.758.000.00	975.157.900.00	93.70	100.00
	Kegiatan Pengadaan Kendaraan Dinas/Operasional	165.000.000.00	163.500.000.00	99.09	100.00
	Kegiatan Pendidikan dan Pelatihan Formal	10.000.000.00	3.096.371.00	30.96	100.00
	Kegiatan Pelayanan Informasi Perangkat Daerah	60.000.000.00	40.400.000.00	67.33	100.00
2	Perencanaan dan Evaluasi Kinerja Perangkat Daerah	315.467.000.00	270.390.619.00	85.71	100.00
	Kegiatan Penyusunan Dokumen Perencanaan Perangkat Daerah	113.067.000.00	110.014.788.00	97.30	100.00
	Kegiatan Penyusunan Dokumen Evaluasi Kinerja Perangkat Daerah	202.400.000.00	160.375.831.00	79.24	100.00
3	Peningkatan Jalan dan Pembangunan Jalan. dan Penggantian Jembatan	153.757.772.000.00	150.611.174.804.00	97.95	100.00
	Peningkatan Jalan dan Penggantian Jembatan Provinsi di wilayah Barat 1	71.284.912.000.00	71.261.346.692.00	99.97	100.00
	Peningkatan Jalan dan Penggantian Jembatan Provinsi di wilayah Barat 2	29.747.301.000.00	29.671.126.803.00	99.74	100.00
	Peningkatan Jalan dan Penggantian Jembatan Provinsi di wilayah timur 1	29.091.612.000.00	26.196.430.255.00	90.05	100.00
	Peningkatan Jalan dan Penggantian Jembatan Provinsi di wilayah timur 2	23.633.947.000.00	23.482.271.054.00	99.36	100.00
4	Rehabilitasi/Pemeliharaan Rutin Jalan dan Jembatan Provinsi	63.822.447.000.00	62.751.015.307.00	98.32	100.00
	Pemeliharaan Rutin Jalan dan Jembatan Provinsi di BPJ Wilayah Semarang 1	3.450.328.000.00	3.401.792.500.00	98.59	100.00
	Rehabilitasi Jalan dan Jembatan Provinsi di BPJ Wilayah Semarang 1	1.514.728.000.00	1.513.078.000.00	99.89	100.00
	Pemeliharaan Rutin Jalan dan Jembatan Provinsi di BPJ Wilayah Semarang 2	2.416.284.000.00	2.383.598.000.00	98.65	100.00
	Rehabilitasi Jalan dan Jembatan Provinsi di BPJ Wilayah Semarang 2	19.780.000.00	5.392.000.00	27.26	100.00
	Pemeliharaan Rutin Jalan dan Jembatan Provinsi di BPJ Wilayah Pati 1	2.826.200.000.00	2.748.906.300.00	97.27	100.00
	Pemeliharaan Rutin Jalan dan Jembatan Provinsi di BPJ Wilayah Pati 2	2.721.515.000.00	2.649.850.300.00	97.37	100.00
	Rehabilitasi Jalan dan Jembatan Provinsi di BPJ Wilayah Pati 2	4.280.000.00	3.972.000.00	92.80	100.00
	Pemeliharaan Rutin Jalan dan Jembatan Provinsi di BPJ Wilayah Purwodadi 1	3.982.657.000.00	3.932.595.748.00	98.74	100.00



*Pemerintah Provinsi Jawa Tengah
Catatan atas Laporan Keuangan
untuk tahun-tahun yang berakhir pada tanggal 31 Desember 2020 dan 2019*

NO.	URAIAN	JUMLAH ANGGARAN SETELAH PERUBAHAN (Rp)	JUMLAH REALISASI (Rp)	REALISASI	
				KEU (%)	FISIK (%)
1	2	3	4	5=4/3x100	6
	Rehabilitasi Jalan dan Jembatan Provinsi di BPJ Wilayah Purwodadi 1	595.663.000.00	584.453.000.00	98.12	100.00
	Pemeliharaan Rutin Jalan dan Jembatan Provinsi di BPJ Wilayah Purwodadi 2	4.612.397.000.00	4.513.283.929.00	97.85	100.00
	Rehabilitasi Jalan dan Jembatan Provinsi di BPJ Wilayah Purwodadi 2	10.710.000.00	9.210.000.00	85.99	100.00
	Pemeliharaan Rutin Jalan dan Jembatan Provinsi di BPJ Wilayah Magelang 1	2.899.705.000.00	2.860.671.500.00	98.65	100.00
	Rehabilitasi Jalan dan Jembatan Provinsi di BPJ Wilayah Magelang 1	205.325.000.00	201.456.500.00	98.12	100.00
	Pemeliharaan Rutin Jalan dan Jembatan Provinsi di BPJ Wilayah Magelang 2	3.761.868.000.00	3.698.580.820.00	98.32	100.00
	Rehabilitasi Jalan dan Jembatan Provinsi di BPJ Wilayah Magelang 2	420.000.00	414.750.00	98.75	100.00
	Pemeliharaan Rutin Jalan dan Jembatan Provinsi di BPJ Wilayah Wonosobo 1	4.457.150.000.00	4.387.170.000.00	98.43	100.00
	Rehabilitasi Jalan dan Jembatan Provinsi di BPJ Wilayah Wonosobo 1	2.140.000.00	2.140.000.00	100.00	100.00
	Pemeliharaan Rutin Jalan dan Jembatan Provinsi di BPJ Wilayah Wonosobo 2	3.097.249.000.00	3.061.837.500.00	98.86	100.00
	Rehabilitasi Jalan dan Jembatan Provinsi di BPJ Wilayah Wonosobo 2	13.097.000.00	12.912.500.00	98.59	100.00
	Pemeliharaan Rutin Jalan dan Jembatan Provinsi di BPJ Wilayah Surakarta 1	4.401.851.000.00	4.344.186.000.00	98.69	100.00
	Rehabilitasi Jalan dan Jembatan Provinsi di BPJ Wilayah Surakarta 1	199.000.000.00	188.998.000.00	94.97	100.00
	Pemeliharaan Rutin Jalan dan Jembatan Provinsi di BPJ Wilayah Surakarta 2	6.275.980.000.00	6.166.083.000.00	98.25	100.00
	Pemeliharaan Rutin Jalan dan Jembatan Provinsi di BPJ Wilayah Cilacap 1	2.243.394.000.00	2.216.468.100.00	98.80	100.00
	Rehabilitasi Jalan dan Jembatan Provinsi di BPJ Wilayah Cilacap 1	4.988.000.00	4.880.500.00	97.84	100.00
	Pemeliharaan Rutin Jalan dan Jembatan Provinsi di BPJ Wilayah Cilacap 2	2.134.151.000.00	2.031.766.460.00	95.20	100.00
	Rehabilitasi Jalan dan Jembatan Provinsi di BPJ Wilayah Cilacap 2	3.023.000.00	3.023.000.00	100.00	100.00
	Pemeliharaan Rutin Jalan dan Jembatan Provinsi di BPJ Wilayah Tegal 1	2.171.658.000.00	2.158.489.600.00	99.39	100.00
	Rehabilitasi Jalan dan Jembatan Provinsi di BPJ Wilayah Tegal 1	4.295.000.00	4.292.600.00	99.94	100.00
	Pemeliharaan Rutin Jalan dan Jembatan Provinsi di BPJ Wilayah Tegal 2	2.468.499.000.00	2.417.453.750.00	97.93	100.00
	Rehabilitasi Jalan dan Jembatan Provinsi di BPJ Wilayah Tegal 2	1.923.000.00	1.922.100.00	99.95	100.00
	Pemeliharaan Rutin Jalan dan Jembatan Provinsi di BPJ Wilayah Pekalongan 1	4.434.611.000.00	4.409.861.000.00	99.44	100.00
	Pemeliharaan Rutin Jalan dan Jembatan Provinsi di BPJ Wilayah Pekalongan 2	2.887.578.000.00	2.832.275.850.00	98.08	100.00
5	Peningkatan Sarana dan Prasarana Kebinamargaan	3.936.943.000.00	3.761.989.867.00	95.56	100.00
	Perbaikan dan Pengadaan Alat Berat	1.540.127.000.00	1.494.753.714.00	97.05	100.00
	Pengadaan . Pendayagunaan Bahan Jalan Jembatan Provinsi Jawa Tengah	1.019.718.000.00	979.643.153.00	96.07	100.00



NO.	URAIAN	JUMLAH ANGGARAN SETELAH PERUBAHAN (Rp)	JUMLAH REALISASI (Rp)	REALISASI	
				KEU (%)	FISIK (%)
1	2	3	4	5=4/3x100	6
	Peningkatan Pelayanan Laboratorium. Sertifikasi dan Advis Teknik	1.377.098.000.00	1.287.593.000.00	93.50	100.00
6	Perencanaan. dan Pengawasan Teknis Jalan. Jembatan dan Keciptakaryaan	24.430.252.000.00	23.881.339.846.00	97.75	100.00
	Pemuktahiran Data Jembatan Pendataan Struktur Jalan. Keciptakaryaan	634.428.000.00	634.355.000.00	99.99	100.00
	Perencanaan Teknis Peningkatan Jalan dan Penggantian Jembatan Provinsi	2.292.889.000.00	2.283.976.892.00	99.61	100.00
	Pengawasan Teknis Peningkatan Jalan dan Penggantian Jembatan Provinsi	7.226.546.000.00	7.035.739.591.00	97.36	100.00
	Pengadaan Tanah untuk Jalan dan Jembatan Prov. Jawa Tengah	14.276.389.000.00	13.927.268.363.00	97.55	100.00
7	Peningkatan Kinerja Pengelolaan Air Minum Dan Sanitasi	13.152.877.000.00	12.756.433.095.00	96.99	100.00
	Peningkatan Sarana Prasarana air minum	12.192.390.000.00	12.032.762.719.00	98.69	100.00
	Pendampingan pelaksanaan program pusat PAMSIMAS	381.561.000.00	282.996.523.00	74.17	100.00
	Peningkatan Sarana Prasarana Penyehatan Lingkungan	578.926.000.00	440.673.853.00	76.12	100.00
8	Pembangunan dan Pengelolaan Bangunan Gedung Serta Pengembangan Jasa Konstruksi	15.828.387.000.00	15.146.402.709.00	95.69	99.17
	Pengawasan Teknis Pengelola dan Penyelenggaraan Gedung Milik Daerah	15.315.129.000.00	14.667.272.057.00	95.77	97.51
	Pembinaan Jasa Konstruksi	412.490.000.00	410.304.130.00	99.47	100.00
	Peningkatan Pelayanan Informasi Konstruksi	100.768.000.00	68.826.522.00	68.30	100.00
	JUMLAH	290.756.612.000.00	283.604.512.490.00	97.54	99.89

3.2. DINAS PEKERJAAN UMUM SUMBER DAYA AIR DAN PENATAAN RUANG

Realisasi Pelaksanaan Program dan Kegiatan

Jumlah anggaran setelah perubahan untuk program dan kegiatan di Urusan Wajib Pelayanan Dasar Bidang Pekerjaan Umum Dan Penataan Ruang yang dialokasikan pada Dinas Pekerjaan Umum Sumber Daya Air Dan Penataan Ruang sebesar Rp.75.551.692.000.00 realisasi sebesar Rp 64.302.487.791.00 atau 85.11% yang terdiri dari 6 program. yaitu :

NO.	URAIAN	JUMLAH ANGGARAN SETELAH PERUBAHAN (Rp)	JUMLAH REALISASI (Rp)	REALISASI	
				KEU (%)	FISIK (%)
1	2	3	4	5=4/3x100	6
1	Manajemen Administrasi Pelayanan Umum. Kepegawaian dan Keuangan Perangkat Daerah	7.945.525.000.00	7.409.465.716.00	93.25	100.00
	Kegiatan Administrasi Pelayanan Keuangan Perangkat Daerah	1.206.640.000.00	1.119.470.348.00	92.78	100.00
	Kegiatan Pelayanan Jasa Surat Menyurat dan Kearsipan Perangkat Daerah	163.951.000.00	161.031.472.00	98.22	100.00
	Kegiatan Penyediaan Jasa Komunikasi. Air dan Listrik Perangkat Daerah	1.537.288.000.00	1.216.624.260.00	79.14	100.00
	Kegiatan Penyediaan Jaminan Barang Milik Daerah	194.700.000.00	184.569.000.00	94.80	100.00



*Pemerintah Provinsi Jawa Tengah
Catatan atas Laporan Keuangan
untuk tahun-tahun yang berakhir pada tanggal 31 Desember 2020 dan 2019*

NO.	URAIAN	JUMLAH ANGGARAN SETELAH PERUBAHAN (Rp)	JUMLAH REALISASI (Rp)	REALISASI	
				KEU (%)	FISIK (%)
1	2	3	4	5=4/3x100	6
	Kegiatan Penyediaan Jasa Kebersihan dan Pelayanan Perkantoran Perangkat Daerah	2.153.268.000.00	2.140.993.108.00	99.43	100.00
	Kegiatan Rapat Koordinasi dan Konsultasi Dalam dan Luar Daerah Perangkat Daerah	252.820.000.00	242.805.549.00	96.04	100.00
	Kegiatan Pelayanan Penyediaan Makan Minum Rapat Perangkat Daerah	43.180.000.00	42.745.000.00	98.99	100.00
	Kegiatan Penyediaan Bahan Bacaan/Buku Perpustakaan Perangkat Daerah	10.056.000.00	9.784.000.00	97.30	100.00
	Kegiatan Pemeliharaan Rutin/ Berkala Rumah Jabatan/Rumah Dinas/Gedung Kantor/ Kendaraan Dinas/Operasional Perangkat Daerah	1.036.727.000.00	1.016.253.525.00	98.03	100.00
	Kegiatan Pemeliharaan Rutin /Berkala Sarana Kantor dan Rumah Tangga Perangkat Daerah	517.814.000.00	507.979.200.00	98.10	100.00
	Kegiatan Rehab Gedung Kantor Perangkat Daerah	185.000.000.00	184.049.000.00	99.49	100.00
	Kegiatan Pendidikan dan Pelatihan Formal	72.240.000.00	71.107.000.00	98.43	100.00
	Kegiatan Pelayanan Informasi Perangkat Daerah	543.326.000.00	486.916.550.00	89.62	100.00
	Kegiatan pengelolaan administrasi kepegawaian perangkat daerah	28.515.000.00	25.137.704.00	88.16	100.00
2	Perencanaan dan Evaluasi Kinerja Perangkat Daerah	358.609.000.00	350.961.980.00	97.87	100.00
	Kegiatan Penyusunan Dokumen Perencanaan Perangkat Daerah	168.854.000.00	161.971.632.00	95.92	100.00
	Kegiatan Penyusunan Dokumen Evaluasi Kinerja Perangkat Daerah	189.755.000.00	188.990.348.00	99.60	100.00
3	Pengelolaan Jaringan Irigasi Dan Air Baku	42.908.546.000.00	32.898.961.282.00	76.67	100.00
	Perbaikan dan Pembangunan Prasarana dan Sarana Irigasi	11.277.796.000.00	1.809.532.700.00	16.05	100.00
	Perbaikan dan Pembangunan Prasarana dan Sarana Air Baku	439.961.000.00	439.488.755.00	99.89	100.00
	Pembinaan. Pemantauan & Evaluasi Kinerja dan Kondisi Prasarana dan Sarana Irigasi	178.913.000.00	173.144.346.00	96.78	100.00
	Pembinaan. Pemantauan & Evaluasi Kinerja dan Kondisi Prasarana dan Sarana Air Baku	65.337.000.00	65.157.325.00	99.73	100.00
	Kerjasama dan Manajemen Aset dalam Pengelolaan SDA	715.367.000.00	713.876.350.00	99.79	100.00
	Kegiatan Operasi dan Pemeliharaan Prasarana dan Sarana Irigasi dan air baku Balai PSDA Pemali Comal	6.816.182.000.00	6.755.071.850.00	99.10	100.00
	Kegiatan Operasi dan Pemeliharaan Prasarana dan Sarana Irigasi dan air baku Balai PSDA Bodri Kuto	5.167.528.000.00	5.132.647.550.00	99.33	100.00
	Kegiatan Operasi dan Pemeliharaan Prasarana dan Sarana Irigasi dan air baku Balai PSDA Seluna	4.351.184.000.00	4.347.054.550.00	99.91	100.00
	Kegiatan Operasi dan Pemeliharaan Prasarana dan Sarana Irigasi dan air baku Balai PSDA Bengawan Solo	6.686.629.000.00	6.351.155.300.00	94.98	100.00
	Kegiatan Operasi dan Pemeliharaan Prasarana dan Sarana Irigasi dan air baku Balai PSDA Probolo	3.086.796.000.00	3.033.758.281.00	98.28	100.00
	Kegiatan Operasi dan Pemeliharaan Prasarana dan Sarana Irigasi dan air baku Balai PSDA Serayu Citanduy	4.122.853.000.00	4.078.074.275.00	98.91	100.00
4	Pengelolaan Sungai. Pantai. Dan Pengendalian Banjir	17.891.757.000.00	17.668.646.543.00	98.75	100.00
	Pembangunan dan Rehabilitasi Prasarana dan Sarana Sungai dan Pantai	1.438.145.000.00	1.407.556.900.00	97.87	100.00



*Pemerintah Provinsi Jawa Tengah
Catatan atas Laporan Keuangan
untuk tahun-tahun yang berakhir pada tanggal 31 Desember 2020 dan 2019*

NO.	URAIAN	JUMLAH ANGGARAN SETELAH PERUBAHAN (Rp)	JUMLAH REALISASI (Rp)	REALISASI	
				KEU (%)	FISIK (%)
1	2	3	4	5=4/3x100	6
	Pembinaan, Pemantauan & Evaluasi Kinerja dan Kondisi Prasarana dan Sarana Sungai dan Pantai	422.296.000.00	418.238.100.00	99.04	100.00
	Pengendalian Banjir dan Pengelolaan Peralatan	3.366.400.000.00	3.312.487.290.00	98.40	100.00
	Kegiatan Operasi dan Pemeliharaan sarana prasarana Sungai dan Pantai Balai PSDA Pemali Comal	1.444.435.000.00	1.438.105.800.00	99.56	100.00
	Kegiatan Operasi dan Pemeliharaan sarana prasarana Sungai dan Pantai Balai PSDA Bodri Kuto	1.475.177.000.00	1.454.384.200.00	98.59	100.00
	Kegiatan Pemeliharaan darurat prasarana dan sarana Sungai dan Pantai Balai PSDA Seluna	547.870.000.00	546.764.050.00	99.80	100.00
	Kegiatan Pemeliharaan darurat prasarana dan sarana Sungai dan Pantai Balai PSDA Bengawan Solo	504.468.000.00	481.501.800.00	95.45	100.00
	Kegiatan Pemeliharaan darurat prasarana dan sarana Sungai dan Pantai Balai PSDA Probolo	571.137.000.00	570.233.000.00	99.84	100.00
	Kegiatan Pemeliharaan darurat prasarana dan sarana Sungai dan Pantai Balai PSDA Serayu Citanduy	257.793.000.00	255.014.300.00	98.92	100.00
	Kegiatan Pengendalian dan Pendayagunaan SDA Balai PSDA Pemali Comal	852.389.000.00	850.339.800.00	99.76	100.00
	Kegiatan Penanganan Banjir Balai PSDA Bodri Kuto	711.465.000.00	702.984.900.00	98.81	100.00
	Kegiatan Pengendalian dan pendayagunaan SDA Balai PSDA Seluna	585.621.000.00	585.104.750.00	99.91	100.00
	Kegiatan Penanganan Banjir Balai PSDA Seluna	611.782.000.00	610.318.400.00	99.76	100.00
	Kegiatan Pengendalian dan pendayagunaan SDA Balai PSDA Bengawan Solo	581.862.000.00	579.840.950.00	99.65	100.00
	Kegiatan Penanganan Banjir Balai PSDA Bengawan Solo	447.989.000.00	428.521.800.00	95.65	100.00
	Kegiatan Pengendalian dan pendayagunaan SDA Balai PSDA Probolo	590.873.000.00	590.156.949.00	99.88	100.00
	Kegiatan Penanganan Banjir Balai PSDA Probolo	487.656.000.00	480.853.795.00	98.61	100.00
	Kegiatan Pengendalian dan pendayagunaan SDA Balai PSDA Serayu Citanduy	705.672.000.00	699.327.900.00	99.10	100.00
	Kegiatan Penanganan Banjir Balai PSDA Serayu Citanduy	663.531.000.00	650.322.250.00	98.01	100.00
	Kegiatan Penanganan Banjir Balai PSDA Pemali Comal	859.070.000.00	857.166.600.00	99.78	100.00
	Kegiatan Pengendalian dan Pendayagunaan SDA Balai PSDA Bodri Kuto	766.126.000.00	749.423.009.00	97.82	100.00
5	Program Pengembangan Dan Pembinaan Teknis SDA	4.378.544.000.00	4.229.445.984.00	96.59	100.00
	Kegiatan Perencanaan teknis Prasarana dan Sarana SDA	1.238.089.000.00	1.224.017.395.00	98.86	100.00
	Kegiatan Pengelolaan Hidrologi dan Sistem Informasi SDA	491.482.000.00	490.001.200.00	99.70	100.00
	Kegiatan Pengembangan dan Pendayagunaan SDA	2.648.973.000.00	2.515.427.389.00	94.96	100.00
6	Penyelenggaraan Penataan Ruang	2.068.711.000.00	1.745.006.286.00	84.35	100.00
	Penyusunan Rencana Tata Ruang Provinsi Jawa Tengah	308.200.000.00	166.938.780.00	54.17	100.00
	Pembinaan Penyusunan/ Review Rencana Tata Ruang Kab/Kota	287.140.000.00	234.283.530.00	81.59	100.00
	Pengendalian Pemanfaatan Ruang	510.852.000.00	410.208.034.00	80.30	100.00
	Kegiatan Pemantauan Pemanfaatan Ruang Wilayah Balai PSDA Pemali Comal	78.468.000.00	77.824.750.00	99.18	100.00



NO.	URAIAN	JUMLAH ANGGARAN SETELAH PERUBAHAN (Rp)	JUMLAH REALISASI (Rp)	REALISASI	
				KEU (%)	FISIK (%)
1	2	3	4	5=4/3x100	6
	Kegiatan Pemantauan Pemanfaatan Ruang Wilayah Balai PSDA Bodri Kuto	92.791.000.00	92.552.050.00	99.74	100.00
	Kegiatan Pemantauan Pemanfaatan Ruang Wilayah Balai PSDA Seluna	52.524.000.00	52.151.800.00	99.29	100.00
	Kegiatan Pemantauan Pemanfaatan Ruang Wilayah Balai PSDA Bengawan Solo	49.764.000.00	49.608.650.00	99.69	100.00
	Kegiatan Pemantauan Pemanfaatan Ruang Wilayah Balai PSDA Probolo	51.369.000.00	51.138.497.00	99.55	100.00
	Kegiatan Pemantauan Pemanfaatan Ruang Wilayah Balai PSDA Serayu Citanduy	51.390.000.00	50.658.400.00	98.58	100.00
	Optimalisasi Pelaksanaan Pemanfaatan Ruang	586.213.000.00	559.641.795.00	95.47	100.00
	JUMLAH	75.551.692.000.00	64.302.487.791.00	85.11	100.00

4. URUSAN WAJIB PELAYANAN DASAR BIDANG PERUMAHAN RAKYAT DAN KAWASAN PERMUKIMAN

4.1. DINAS PERUMAHAN RAKYAT DAN KAWASAN PERMUKIMAN

Realisasi Pelaksanaan Program dan Kegiatan

Jumlah anggaran setelah perubahan untuk program dan kegiatan di Urusan Wajib Pelayanan Dasar Bidang Perumahan Rakyat Dan Kawasan Permukiman yang dialokasikan pada Dinas Perumahan Rakyat Dan Kawasan Permukiman sebesar Rp.22.311.773.000.00 realisasi sebesar Rp 18.873.390.760.00 atau 84.59% yang terdiri dari 6 program. yaitu :

NO.	URAIAN	JUMLAH ANGGARAN SETELAH PERUBAHAN (Rp)	JUMLAH REALISASI (Rp)	REALISASI	
				KEU (%)	FISIK (%)
1	2	3	4	5=4/3x100	6
1	Manajemen Administrasi Pelayanan Umum. Kepegawaian dan Keuangan Perangkat Daerah	4.898.556.000.00	4.298.429.824.00	87.75	100.00
	Kegiatan Administrasi Pelayanan Keuangan Perangkat Daerah	27.660.000.00	24.982.600.00	90.32	100.00
	Kegiatan Pelayanan Jasa Surat Menyurat dan Kearsipan Perangkat Daerah	160.000.000.00	159.999.900.00	100.00	100.00
	Kegiatan Penyediaan Jasa Komunikasi. Air dan Listrik Perangkat Daerah	600.000.000.00	387.605.269.00	64.60	100.00
	Kegiatan Penyediaan Jaminan Barang Milik Daerah	140.000.000.00	136.363.522.00	97.40	100.00
	Kegiatan Penyediaan Jasa Kebersihan dan Pelayanan Perkantoran Perangkat Daerah	1.190.375.000.00	1.137.210.684.00	95.53	100.00
	Kegiatan Rapat Koordinasi dan Konsultasi Dalam dan Luar Daerah Perangkat Daerah	479.998.000.00	406.688.590.00	84.73	100.00
	Kegiatan Pelayanan Penyediaan Makan Minum Rapat Perangkat Daerah	105.000.000.00	105.000.000.00	100.00	100.00
	Kegiatan Penyediaan Bahan Bacaan/Buku Perpustakaan Perangkat Daerah	40.000.000.00	38.914.500.00	97.29	100.00
	Kegiatan Pemeliharaan Rutin/ Berkala Rumah Jabatan/Rumah Dinas/Gedung Kantor/ Kendaraan Dinas/Operasional Perangkat Daerah	647.175.000.00	623.004.950.00	96.27	100.00



NO.	URAIAN	JUMLAH ANGGARAN SETELAH PERUBAHAN (Rp)	JUMLAH REALISASI (Rp)	REALISASI	
				KEU (%)	FISIK (%)
1	2	3	4	5=4/3x100	6
	Kegiatan Pemeliharaan Rutin /Berkala Sarana Kantor dan Rumah Tangga Perangkat Daerah	148.108.000.00	145.258.600.00	98.08	100.00
	Kegiatan Penyediaan Sarana dan Prasarana Kantor	470.960.000.00	451.062.000.00	95.78	100.00
	Kegiatan Rehab Gedung Kantor Perangkat Daerah	500.000.000.00	482.226.910.00	96.45	100.00
	Kegiatan Pengadaan Pakaian Dinas	75.000.000.00	74.635.000.00	99.51	100.00
	Kegiatan Pendidikan dan Pelatihan Formal	84.800.000.00	64.227.299.00	75.74	100.00
	Kegiatan Pelayanan Informasi Perangkat Daerah	229.480.000.00	61.250.000.00	26.69	100.00
2	Perencanaan dan Evaluasi Kinerja Perangkat Daerah	520.977.000.00	513.167.044.00	98.50	100.00
	Kegiatan Penyusunan Dokumen Perencanaan Perangkat Daerah	301.441.000.00	296.239.963.00	98.27	100.00
	Kegiatan Penyusunan Dokumen Evaluasi Kinerja Perangkat Daerah	219.536.000.00	216.927.081.00	98.81	100.00
3	Pembangunan Perumahan	13.886.258.000.00	11.154.102.305.00	80.32	100.00
	Perencanaan Teknis dan Pembiayaan Perumahan	9.630.782.000.00	7.188.255.005.00	74.64	100.00
	Peningkatan dan Pembangunan Perumahan Swadaya	1.128.234.000.00	1.096.629.200.00	97.20	100.00
	Penyediaan dan Rehabilitasi Rumah Terdampak Bencana. Fasilitasi Program Relokasi Pemerintah. Rumah Umum dan Rumah Khusus beserta PSU nya	3.127.242.000.00	2.869.218.100.00	91.75	100.00
4	Penanganan Kawasan Permukiman	739.557.000.00	670.117.236.00	90.61	100.00
	Peningkatan Kualitas Kawasan Permukiman Kumuh	164.746.000.00	146.323.200.00	88.82	100.00
	Penanganan Pengembangan PSU Kawasan Permukiman	375.147.000.00	356.235.536.00	94.96	100.00
	Perencanaan dan Pengebdalian Kawasan Permukiman	199.664.000.00	167.558.500.00	83.92	100.00
5	Keterpaduan Perumahan . Kawasan Permukiman dan Pertanahan	1.094.598.000.00	1.084.571.051.00	99.08	100.00
	Penyusunan. Pengelolaan. dan Pengembangan Data Bidang Perumahan. Kawasan Permukiman dan Pertanahan	505.296.000.00	501.243.539.00	99.20	100.00
	Penyusunan Kebijakan dan Strategi Bidang Perumahan. Kawasan Permukiman dan Pertanahan	333.502.000.00	332.290.822.00	99.64	100.00
	Pembinaan. monitoring dan evaluasi bidang perumahan. kawasan permukiman dan pertanahan	255.800.000.00	251.036.690.00	98.14	100.00
6	Penataan Penguasaan. Pemilikan. Penggunaan. dan Pemanfaatan Tanah	1.171.827.000.00	1.153.003.300.00	98.39	100.00
	Penanganan Permasalahan Pertanahan	381.663.000.00	371.754.200.00	97.40	100.00
	Pembinaan dan Pengendalian dalam Penyelenggaraan Urusan Pertanahan	377.702.000.00	371.997.100.00	98.49	100.00
	Penetapan Lokasi Pembangunan untuk Kepentingan Umum dan Penanganan Tertib Administrasi Pertanahan	412.462.000.00	409.252.000.00	99.22	100.00
	JUMLAH	22.311.773.000.00	18.873.390.760.00	84.59	100.00

5. URUSAN WAJIB PELAYANAN DASAR BIDANG KETENTERAMAN.KETERTIBAN UMUM DAN PERLINDUNGAN MASYARAKAT

Jumlah anggaran setelah perubahan untuk program dan kegiatan di Urusan Wajib Pelayanan Dasar Bidang Ketenteraman. ketertiban Umum Dan Perlindungan Masyarakat sebesar Rp.47.480.630.000.00 realisasi sebesar Rp 44.342.320.540.00 atau 93.39% yang dilaksanakan oleh 3 Satuan Kerja Perangkat Daerah (SKPD). yakni :



5.1. SATUAN POLISI PAMONG PRAJA

Realisasi Pelaksanaan Program dan Kegiatan

Jumlah anggaran setelah perubahan untuk program dan kegiatan di Urusan Wajib Pelayanan Dasar Bidang Ketenteraman, ketertiban Umum Dan Perlindungan Masyarakat yang dialokasikan pada Satuan Polisi Pamong Praja sebesar Rp.14.328.286.000.00 realisasi sebesar Rp.13.280.704.580.00 atau 92.69% yang terdiri dari 6 program, yaitu :

NO.	URAIAN	JUMLAH ANGGARAN SETELAH PERUBAHAN (Rp)	JUMLAH REALISASI (Rp)	REALISASI	
				KEU (%)	FISIK (%)
1	2	3	4	5=4/3x100	6
1	Manajemen Administrasi Pelayanan Umum, Kependidikan dan Keuangan Perangkat Daerah	4.494.693.000.00	4.393.352.975.00	97.75	100.00
	Kegiatan Administrasi Pelayanan Keuangan Perangkat Daerah	248.729.000.00	244.222.950.00	98.19	100.00
	Kegiatan Pelayanan Jasa Surat Menyurat dan Kearsipan Perangkat Daerah	7.493.000.00	7.253.500.00	96.80	100.00
	Kegiatan Penyediaan Jasa Komunikasi, Air dan Listrik Perangkat Daerah	612.000.000.00	557.798.750.00	91.14	100.00
	Kegiatan Penyediaan Jaminan Barang Milik Daerah	195.000.000.00	177.771.618.00	91.16	100.00
	Kegiatan Penyediaan Jasa Kebersihan dan Pelayanan Perkantoran Perangkat Daerah	2.304.324.000.00	2.286.781.300.00	99.24	100.00
	Kegiatan Rapat Koordinasi dan Konsultasi Dalam dan Luar Daerah Perangkat Daerah	180.740.000.00	180.554.809.00	99.90	100.00
	Kegiatan Pelayanan Penyediaan Makan Minum Rapat Perangkat Daerah	91.018.000.00	91.000.900.00	99.98	100.00
	Kegiatan Penyediaan Bahan Bacaan/Buku Perpustakaan Perangkat Daerah	5.799.000.00	5.750.000.00	99.16	100.00
	Kegiatan Pemeliharaan Rutin/ Berkala Rumah Jabatan/Rumah Dinas/Gedung Kantor/ Kendaraan Dinas/Operasional Perangkat Daerah	462.259.000.00	455.074.998.00	98.45	100.00
	Kegiatan Pemeliharaan Rutin /Berkala Sarana Kantor dan Rumah Tangga Perangkat Daerah	50.841.000.00	50.659.150.00	99.64	100.00
	Kegiatan Penyediaan Sarana dan Prasarana Kantor	245.865.000.00	245.860.000.00	100.00	100.00
	Kegiatan Rehab Gedung Kantor Perangkat Daerah	0.00	0.00	0.00	0.00
	Kegiatan Pengadaan Pakaian Dinas	22.500.000.00	22.500.000.00	100.00	100.00
	Kegiatan Pendidikan dan Pelatihan Formal	64.125.000.00	64.125.000.00	100.00	100.00
	Kegiatan Pelayanan Informasi Perangkat Daerah	4.000.000.00	4.000.000.00	100.00	100.00
2	Perencanaan dan Evaluasi Kinerja Perangkat Daerah	380.365.000.00	379.524.440.00	99.78	100.00
	Kegiatan Penyusunan Dokumen Perencanaan Perangkat Daerah	120.340.000.00	119.903.540.00	99.64	100.00
	Kegiatan Penyusunan Dokumen Evaluasi Kinerja Perangkat Daerah	260.025.000.00	259.620.900.00	99.84	100.00
3	Peningkatan Kepatuhan Aparatur, Badan Usaha/Hukum Dan Masyarakat Pada Produk Hukum Daerah	2.427.757.000.00	2.420.931.015.00	99.72	100.00
	Penindakan Pelanggar Produk Hukum Daerah Provinsi Jawa Tengah	793.477.000.00	792.523.300.00	99.88	100.00
	Pembinaan dan Pengawasan Pelanggar Perda	1.034.280.000.00	1.033.850.500.00	99.96	100.00
	Kegiatan Sosialisasi dan Pemberantasan Barang Kena Cukai Ilegal	600.000.000.00	594.557.215.00	99.09	100.00



NO.	URAIAN	JUMLAH ANGGARAN SETELAH PERUBAHAN (Rp)	JUMLAH REALISASI (Rp)	REALISASI	
				KEU (%)	FISIK (%)
1	2	3	4	5=4/3x100	6
4	Pemeliharaan Kamtramtibmas Dan Pencegahan Tindak Kriminal	1.784.076.000.00	1.768.018.250.00	99.10	100.00
	Pemeliharaan Tramtibum di Jawa Tengah	1.209.158.000.00	1.194.041.100.00	98.75	100.00
	Pengendalian dan Penanganan Ketenteraman dan Ketertiban Umum	574.918.000.00	573.977.150.00	99.84	100.00
5	Peningkatan Pemberdayaan Masyarakat	1.024.507.000.00	1.017.359.700.00	99.30	100.00
	Pembinaan Kesadaran & Kepatuhan Masyarakat terhadap tibuntranmas	842.580.000.00	837.819.400.00	99.43	100.00
	Monitoring dan Pendataan Daerah Rawan Gangguan Tramtib	92.715.000.00	90.348.300.00	97.45	100.00
	Peningkatan Kapasitas/Kualitas SDM	89.212.000.00	89.192.000.00	99.98	100.00
6	Peningkatan Kemampuan Linmas Dan Rakyat Terlatih	4.216.888.000.00	3.301.518.200.00	78.29	98.09
	Peningkatan Keterampilan Satlinmas	2.117.934.000.00	2.117.708.300.00	99.99	100.00
	Peningkatan Kapasitas Kelembagaan Satlinmas	2.098.954.000.00	1.183.809.900.00	56.40	96.19
	JUMLAH	14.328.286.000.00	13.280.704.580.00	92.69	99.68

5.2. BADAN KESATUAN BANGSA DAN POLITIK

Realisasi Pelaksanaan Program dan Kegiatan

Jumlah anggaran setelah perubahan untuk program dan kegiatan di Urusan Wajib Pelayanan Dasar Bidang Ketenteraman, ketertiban Umum Dan Perlindungan Masyarakat yang dialokasikan pada Badan Kesatuan Bangsa Dan Politik sebesar Rp.17.035.293.000.00 realisasi sebesar Rp.16.374.081.539.00 atau 96.12% yang terdiri dari 5 program, yaitu :

NO.	URAIAN	JUMLAH ANGGARAN SETELAH PERUBAHAN (Rp)	JUMLAH REALISASI (Rp)	REALISASI	
				KEU (%)	FISIK (%)
1	2	3	4	5=4/3x100	6
1	Manajemen Administrasi Pelayanan Umum, Kpegawaian dan Keuangan Perangkat Daerah	4.181.416.000.00	4.038.739.099.00	96.59	100.00
	Kegiatan Administrasi Pelayanan Keuangan Perangkat Daerah	187.900.000.00	187.400.000.00	99.73	100.00
	Kegiatan Pelayanan Jasa Surat Menyurat dan Kearsipan Perangkat Daerah	3.515.000.00	3.412.500.00	97.08	100.00
	Kegiatan Penyediaan Jasa Komunikasi, Air dan Listrik Perangkat Daerah	340.000.000.00	313.804.754.00	92.30	100.00
	Kegiatan Penyediaan Jaminan Barang Milik Daerah	77.500.000.00	77.108.321.00	99.49	100.00
	Kegiatan Penyediaan Jasa Kebersihan dan Pelayanan Perkantoran Perangkat Daerah	1.648.464.000.00	1.627.944.592.00	98.76	100.00
	Kegiatan Rapat Koordinasi dan Konsultasi Dalam dan Luar Daerah Perangkat Daerah	200.000.000.00	199.833.028.00	99.92	100.00
	Kegiatan Pelayanan Penyediaan Makan Minum Rapat Perangkat Daerah	82.140.000.00	81.989.800.00	99.82	100.00
	Kegiatan Penyediaan Bahan Bacaan/Buku Perpustakaan Perangkat Daerah	15.424.000.00	13.606.500.00	88.22	100.00



NO.	URAIAN	JUMLAH ANGGARAN SETELAH PERUBAHAN (Rp)	JUMLAH REALISASI (Rp)	REALISASI	
				KEU (%)	FISIK (%)
1	2	3	4	5=4/3x100	6
	Kegiatan Pemeliharaan Rutin/ Berkala Rumah Jabatan/Rumah Dinas/Gedung Kantor/ Kendaraan Dinas/Operasional Perangkat Daerah	728.983.000.00	704.156.120.00	96.59	100.00
	Kegiatan Pemeliharaan Rutin /Berkala Sarana Kantor dan Rumah Tangga Perangkat Daerah	166.139.000.00	156.868.679.00	94.42	100.00
	Kegiatan Penyediaan Sarana dan Prasarana Kantor	350.000.000.00	347.045.000.00	99.16	100.00
	Kegiatan Pengadaan Pakaian Dinas	35.000.000.00	34.375.000.00	98.21	100.00
	Kegiatan Pendidikan dan Pelatihan Formal	76.421.000.00	56.303.705.00	73.68	100.00
	Kegiatan Pelayanan Informasi Perangkat Daerah	47.990.000.00	47.630.000.00	99.25	100.00
	Kegiatan pengelolaan administrasi kepegawaian perangkat daerah	221.940.000.00	187.261.100.00	84.37	100.00
2	Perencanaan dan Evaluasi Kinerja Perangkat Daerah	2.493.971.000.00	2.419.275.740.00	97.00	100.00
	Kegiatan Penyusunan Dokumen Perencanaan Perangkat Daerah	365.165.000.00	361.342.319.00	98.95	100.00
	Kegiatan Penyusunan Dokumen Evaluasi Kinerja Perangkat Daerah	321.221.000.00	299.514.709.00	93.24	100.00
	Kegiatan Pengadaan Perlengkapan Gedung Kantor	1.807.585.000.00	1.758.418.712.00	97.28	100.00
3	Program Penguatan Ideologi dan Kewaspadaan	4.424.536.000.00	4.086.302.000.00	92.36	100.00
	Penanganan Konflik Sosial	1.686.185.000.00	1.667.812.000.00	98.91	100.00
	Peningkatan Kapasitas Elemen Masyarakat dalam Bidang Kewaspadaan dan Deteksi Dini	1.802.550.000.00	1.488.484.000.00	82.58	100.00
	Peningkatan Pengamalan Ideologi Pancasila dan Wawasan Kebangsaan	935.801.000.00	930.006.000.00	99.38	100.00
4	Program Penguatan Ketahanan Bangsa	2.044.470.000.00	1.957.585.000.00	95.75	100.00
	Penguatan Ketahanan Ekonomi	890.275.000.00	835.500.000.00	93.85	100.00
	Penguatan Ketahanan Seni Budaya dan Etnisitas	646.160.000.00	636.610.000.00	98.52	100.00
	Penguatan Toleransi umat beragama dan pemberdayaan Ormas.	508.035.000.00	485.475.000.00	95.56	100.00
5	Program Penguatan Politik Dalam Negeri	3.890.900.000.00	3.872.179.700.00	99.52	100.00
	Penguatan Pendidikan dan Budaya Politik	1.109.885.000.00	1.099.913.200.00	99.10	100.00
	Penguatan Sistem dan Implementasi Kelembagaan Politik	2.781.015.000.00	2.772.266.500.00	99.69	100.00
	JUMLAH	17.035.293.000.00	16.374.081.539.00	96.12	100.00

5.3. SEKRETARIAT BADAN PENANGGULANGAN BENCANA DAERAH

Realisasi Pelaksanaan Program dan Kegiatan

Jumlah anggaran setelah perubahan untuk program dan kegiatan di Urusan Wajib Pelayanan Dasar Bidang Ketenteraman, ketertiban Umum Dan Perlindungan Masyarakat yang dialokasikan pada Sekretariat Badan Penanggulangan Bencana Daerah sebesar Rp.16.117.051.000.00 realisasi sebesar Rp 14.687.534.421.00 atau 91.13% yang terdiri dari 3 program, yaitu :



*Pemerintah Provinsi Jawa Tengah
Catatan atas Laporan Keuangan
untuk tahun-tahun yang berakhir pada tanggal 31 Desember 2020 dan 2019*

NO.	URAIAN	JUMLAH ANGGARAN SETELAH PERUBAHAN (Rp)	JUMLAH REALISASI (Rp)	REALISASI	
				KEU (%)	FISIK (%)
1	2	3	4	5=4/3x100	6
1	Manajemen Administrasi Pelayanan Umum, Kepegawaian dan Keuangan Perangkat Daerah	7.479.919.000.00	6.863.034.446.00	91.75	100.00
	Kegiatan Administrasi Pelayanan Keuangan Perangkat Daerah	1.764.660.000.00	1.722.824.600.00	97.63	100.00
	Kegiatan Pelayanan Jasa Surat Menyurat dan Kearsipan Perangkat Daerah	145.404.000.00	140.523.255.00	96.64	100.00
	Kegiatan Penyediaan Jasa Komunikasi, Air dan Listrik Perangkat Daerah	631.000.000.00	613.682.832.00	97.26	100.00
	Kegiatan Penyediaan Jaminan Barang Milik Daerah	250.000.000.00	246.165.050.00	98.47	100.00
	Kegiatan Penyediaan Jasa Kebersihan dan Pelayanan Perkantoran Perangkat Daerah	488.165.000.00	488.154.000.00	100.00	100.00
	Kegiatan Rapat Koordinasi dan Konsultasi Dalam dan Luar Daerah Perangkat Daerah	1.675.544.000.00	1.160.303.845.00	69.25	100.00
	Kegiatan Pelayanan Penyediaan Makan Minum Rapat Perangkat Daerah	162.155.000.00	161.893.284.00	99.84	100.00
	Kegiatan Penyediaan Bahan Bacaan/Buku Perpustakaan Perangkat Daerah	12.626.000.00	12.626.000.00	100.00	100.00
	Kegiatan Pemeliharaan Rutin/ Berkala Rumah Jabatan/Rumah Dinas/Gedung Kantor/ Kendaraan Dinas/Operasional Perangkat Daerah	216.000.000.00	215.917.670.00	99.96	100.00
	Kegiatan Pemeliharaan Rutin /Berkala Sarana Kantor dan Rumah Tangga Perangkat Daerah	283.910.000.00	283.592.200.00	99.89	100.00
	Kegiatan Pengadaan Kendaraan Dinas/Operasional	1.204.000.000.00	1.204.000.000.00	100.00	100.00
	Kegiatan Pengadaan Pakaian Dinas	30.904.000.00	30.380.000.00	98.30	100.00
	Kegiatan Pendidikan dan Pelatihan Formal	48.600.000.00	43.188.896.00	88.87	100.00
	Kegiatan Pelayanan Informasi Perangkat Daerah	113.855.000.00	89.027.835.00	78.19	100.00
	Kegiatan pengelolaan administrasi kepegawaian perangkat daerah	61.818.000.00	59.481.150.00	96.22	100.00
	Kegiatan Pemeliharaan Rutin/Berkala Kendaraan Dinas /Operasional	391.278.000.00	391.273.829.00	100.00	100.00
2	Perencanaan dan Evaluasi Kinerja Perangkat Daerah	368.680.000.00	317.226.803.00	86.04	100.00
	Kegiatan Penyusunan Dokumen Perencanaan Perangkat Daerah	321.510.000.00	283.208.555.00	88.09	100.00
	Kegiatan Penyusunan Dokumen Evaluasi Kinerja Perangkat Daerah	47.170.000.00	34.018.248.00	72.12	100.00
3	Penyelenggaraan Penanggulangan Bencana	8.268.452.000.00	7.507.273.172.00	90.79	96.83
	Pengembangan Masyarakat Tangguh Bencana	330.436.000.00	315.027.674.00	95.34	100.00
	Pemetaan dan Sinergi Pengurangan Risiko Bencana	2.007.787.000.00	1.938.040.319.00	96.53	100.00
	Pengembangan Alat Sistem Peringatan Dini (Early Warning System) dan Rambu Informasi Bencana Jtg	198.703.000.00	195.194.500.00	98.23	100.00
	Peningkatan Kapasitas Masyarakat dalam Kesiapsiagaan/Pra Bencana	380.811.000.00	280.269.779.00	73.60	100.00
	Peningkatan, Pengembangan Kapasitas Penanganan Darurat bagi Pemangku Kepentingan dan Generasi Muda	233.140.000.00	199.095.200.00	85.40	100.00
	Pengembangan Pusdalops Jateng	636.860.000.00	623.504.700.00	97.90	100.00



NO.	URAIAN	JUMLAH ANGGARAN SETELAH PERUBAHAN (Rp)	JUMLAH REALISASI (Rp)	REALISASI	
				KEU (%)	FISIK (%)
1	2	3	4	5=4/3x100	6
	Evaluasi, Pemantauan dan Penanganan Darurat Bencana	493.850.000.00	202.418.500.00	40.99	76.77
	Bintek SAR, Latihan Gabungan dan Pengembangan Kapasitas Tim Reaksi Cepat (TRC) Bencana Jateng	139.578.000.00	136.011.500.00	97.44	100.00
	Penanganan Rahabilitasi Pasca Bencana di Jateng	496.840.000.00	481.648.335.00	96.94	100.00
	Peningkatan Kapasitas Pemangku Kepentingan PB dalam Kajian Kebutuhan Pasca Bencana Jateng	109.759.000.00	78.762.400.00	71.76	82.07
	Sinergitas Multisektor Penanganan Pascabencana Jateng	347.020.000.00	316.463.800.00	91.19	100.00
	Peningkatan Kapasitas Logistik dan Pemenuhan Kebutuhan Dasar Masyarakat Terdampak Bencana	1.869.232.000.00	1.730.098.000.00	92.56	100.00
	Peningkatan Kapasitas Pengelolaan Peralatan Bencana Jateng	1.024.436.000.00	1.010.738.465.00	98.66	100.00
	JUMLAH	16.117.051.000.00	14.687.534.421.00	91.13	98.94

6. URUSAN WAJIB PELAYANAN DASAR BIDANG SOSIAL

6.1. DINAS SOSIAL

Realisasi Pelaksanaan Program dan Kegiatan

Jumlah anggaran setelah perubahan untuk program dan kegiatan di Urusan Wajib Pelayanan Dasar Bidang Sosial yang dialokasikan pada Dinas Sosial sebesar Rp.110.091.084.000.00 realisasi sebesar Rp 105.760.346.802.00 atau 96.07% yang terdiri dari 6 program, yaitu :

NO.	URAIAN	JUMLAH ANGGARAN SETELAH PERUBAHAN (Rp)	JUMLAH REALISASI (Rp)	REALISASI	
				KEU (%)	FISIK (%)
1	2	3	4	5=4/3x100	6
1	Manajemen Administrasi Pelayanan Umum, Kepegawaian dan Keuangan Perangkat Daerah	30.550.187.000.00	29.555.337.028.00	96.74	100.00
	Kegiatan Administrasi Pelayanan Keuangan Perangkat Daerah	603.649.000.00	602.865.847.00	99.87	100.00
	Kegiatan Pelayanan Jasa Surat Menyurat dan Kearsipan Perangkat Daerah	1.062.857.000.00	1.059.779.600.00	99.71	100.00
	Kegiatan Penyediaan Jasa Komunikasi, Air dan Listrik Perangkat Daerah	3.244.691.000.00	2.902.056.248.00	89.44	100.00
	Kegiatan Penyediaan Jaminan Barang Milik Daerah	180.000.000.00	172.128.400.00	95.63	100.00
	Kegiatan Penyediaan Jasa Kebersihan dan Pelayanan Perkantoran Perangkat Daerah	14.124.280.000.00	13.808.329.662.00	97.76	100.00
	Kegiatan Rapat Koordinasi dan Konsultasi Dalam dan Luar Daerah Perangkat Daerah	1.016.308.000.00	954.063.650.00	93.88	100.00
	Kegiatan Pelayanan Penyediaan Makan Minum Rapat Perangkat Daerah	421.460.000.00	416.268.000.00	98.77	100.00
	Kegiatan Penyediaan Bahan Bacaan/Buku Perpustakaan Perangkat Daerah	120.585.000.00	120.329.344.00	99.79	100.00
	Kegiatan Pemeliharaan Rutin/ Berkala Rumah Jabatan/Rumah Dinas/Gedung Kantor/ Kendaraan Dinas/Operasional Perangkat Daerah	5.376.800.000.00	5.172.521.901.00	96.20	100.00



NO.	URAIAN	JUMLAH ANGGARAN SETELAH PERUBAHAN (Rp)	JUMLAH REALISASI (Rp)	REALISASI	
				KEU (%)	FISIK (%)
1	2	3	4	5=4/3x100	6
	Kegiatan Pemeliharaan Rutin /Berkala Sarana Kantor dan Rumah Tangga Perangkat Daerah	3.574.208.000.00	3.551.550.376.00	99.37	100.00
	Kegiatan Penyediaan Sarana dan Prasarana Kantor	671.200.000.00	654.209.000.00	97.47	100.00
	Kegiatan Pendidikan dan Pelatihan Formal	11.492.000.00	0.00	0.00	0.00
	Kegiatan Pelayanan Informasi Perangkat Daerah	54.087.000.00	54.085.000.00	100.00	100.00
	Kegiatan pengelolaan administrasi kepegawaian perangkat daerah	88.570.000.00	87.150.000.00	98.40	100.00
2	Perencanaan dan Evaluasi Kinerja Perangkat Daerah	500.497.000.00	451.109.382.00	90.13	100.00
	Kegiatan Penyusunan Dokumen Perencanaan Perangkat Daerah	237.100.000.00	202.408.382.00	85.37	100.00
	Kegiatan Penyusunan Dokumen Evaluasi Kinerja Perangkat Daerah	263.397.000.00	248.701.000.00	94.42	100.00
3	Rehabilitasi Sosial	63.819.983.000.00	62.122.045.810.00	97.34	100.00
	Kegiatan Rehabilitasi Sosial Penyandang Disabilitas	3.095.670.000.00	3.031.618.800.00	97.93	100.00
	Kegiatan Rehabilitasi Sosial Tuna Sosial Dan KPO	466.257.000.00	455.880.310.00	97.77	100.00
	Kegiatan Rehabilitasi PMKS	5.300.028.000.00	4.869.456.600.00	91.88	100.00
	Kegiatan penyantunan PMKS	51.738.398.000.00	50.559.371.640.00	97.72	100.00
	Rehabilitasi Sosial Anak dan Lanjut Usia	3.219.630.000.00	3.205.718.460.00	99.57	100.00
4	Penanganan Fakir Miskin	5.747.828.000.00	4.383.476.320.00	76.26	100.00
	Penanganan Fakir Miskin Perdesaan	306.230.000.00	290.120.370.00	94.74	100.00
	Penanganan Fakir Miskin Perkotaan Dan Daerah Rentan	299.202.000.00	290.503.300.00	97.09	100.00
	Pengolahan Data Kemiskinan Dan PMKS Lainnya	5.142.396.000.00	3.802.852.650.00	73.95	100.00
5	Perlindungan Dan Jaminan Sosial	2.623.386.000.00	2.500.646.000.00	95.32	100.00
	Perlindungan Sosial Korban Bencana Alam	1.235.963.000.00	1.183.088.000.00	95.72	100.00
	Perlindungan Sosial Korban Bencana Sosial	603.782.000.00	537.967.000.00	89.10	100.00
	Jaminan Sosial Perorangan Dan Keluarga	783.641.000.00	779.591.000.00	99.48	100.00
6	Pemberdayaan Sosial	6.849.203.000.00	6.747.732.262.00	98.52	100.00
	Penguatan Kapasitas PSKS	6.104.931.000.00	6.066.918.626.00	99.38	100.00
	Pembinaan Pengelolaan Sumber dana Kesejahteraan Sosial Dan Penyuluhan Sosial	307.705.000.00	293.347.836.00	95.33	100.00
	Keperintisan. Kepahlawanan Dan Kesetiakawanan Sosial	436.567.000.00	387.465.800.00	88.75	100.00
	JUMLAH	110.091.084.000.00	105.760.346.802.00	96.07	100.00

7. URUSAN WAJIB BUKAN PELAYANAN DASAR BIDANG TENAGA KERJA

7.1. DINAS TENAGA KERJA DAN TRANSMIGRASI

Realisasi Pelaksanaan Program dan Kegiatan

Jumlah anggaran setelah perubahan untuk program dan kegiatan di Urusan Wajib Bukan Pelayanan Dasar Bidang Tenaga Kerja yang dialokasikan pada Dinas Tenaga Kerja Dan Transmigrasi sebesar Rp.27.836.841.000.00 realisasi sebesar Rp 26.103.524.299.00 atau 93.77% yang terdiri dari 7 program. yaitu :



*Pemerintah Provinsi Jawa Tengah
Catatan atas Laporan Keuangan
untuk tahun-tahun yang berakhir pada tanggal 31 Desember 2020 dan 2019*

NO.	URAIAN	JUMLAH ANGGARAN SETELAH PERUBAHAN (Rp)	JUMLAH REALISASI (Rp)	REALISASI	
				KEU (%)	FISIK (%)
1	2	3	4	5=4/3x100	6
1	Manajemen Administrasi Pelayanan Umum, Kepegawaian dan Keuangan Perangkat Daerah	14.522.745.000.00	13.345.757.172.00	91.90	100.00
	Kegiatan Administrasi Pelayanan Keuangan Perangkat Daerah	1.500.888.000.00	1.428.403.650.00	95.17	100.00
	Kegiatan Pelayanan Jasa Surat Menyurat dan Kearsipan Perangkat Daerah	318.163.000.00	314.163.200.00	98.74	100.00
	Kegiatan Penyediaan Jasa Komunikasi, Air dan Listrik Perangkat Daerah	2.780.446.000.00	1.876.087.008.00	67.47	100.00
	Kegiatan Penyediaan Jaminan Barang Milik Daerah	142.000.000.00	132.625.786.00	93.40	100.00
	Kegiatan Penyediaan Jasa Kebersihan dan Pelayanan Perkantoran Perangkat Daerah	4.907.457.000.00	4.834.996.102.00	98.52	100.00
	Kegiatan Rapat Koordinasi dan Konsultasi Dalam dan Luar Daerah Perangkat Daerah	769.021.000.00	766.984.533.00	99.74	100.00
	Kegiatan Pelayanan Penyediaan Makan Minum Rapat Perangkat Daerah	172.218.000.00	170.473.500.00	98.99	100.00
	Kegiatan Penyediaan Bahan Bacaan/Buku Perpustakaan Perangkat Daerah	27.700.000.00	27.697.000.00	99.99	100.00
	Kegiatan Pemeliharaan Rutin/ Berkala Rumah Jabatan/Rumah Dinas/Gedung Kantor/ Kendaraan Dinas/Operasional Perangkat Daerah	1.194.964.000.00	1.167.123.793.00	97.67	100.00
	Kegiatan Pemeliharaan Rutin /Berkala Sarana Kantor dan Rumah Tangga Perangkat Daerah	1.016.187.000.00	1.005.754.150.00	98.97	100.00
	Kegiatan Penyediaan Sarana dan Prasarana Kantor	900.526.000.00	887.262.250.00	98.53	100.00
	Kegiatan Rehab Gedung Kantor Perangkat Daerah	350.000.000.00	346.440.700.00	98.98	100.00
	Kegiatan Pendidikan dan Pelatihan Formal	26.237.000.00	12.227.000.00	46.60	100.00
	Kegiatan Pelayanan Informasi Perangkat Daerah	416.938.000.00	375.518.500.00	90.07	100.00
2	Perencanaan dan Evaluasi Kinerja Perangkat Daerah	271.078.000.00	270.014.450.00	99.61	100.00
	Kegiatan Penyusunan Dokumen Perencanaan Perangkat Daerah	200.931.000.00	200.004.950.00	99.54	100.00
	Kegiatan Penyusunan Dokumen Evaluasi Kinerja Perangkat Daerah	70.147.000.00	70.009.500.00	99.80	100.00
3	Peningkatan Kualitas Dan Produktivitas Tenaga Kerja	6.368.664.000.00	6.128.226.572.00	96.22	100.00
	Akreditasi LPK, UJK dan Sertifikasi dan penerapan CBT	340.705.000.00	330.315.000.00	96.95	100.00
	Pemagangan Dalam dan Luar Negeri serta pembinaan SDM pelatihan	286.988.000.00	281.785.800.00	98.19	100.00
	Pelatihan kerja bagi Calon Tenaga Kerja di bidang industri	199.643.000.00	188.339.000.00	94.34	100.00
	Identifikasi dan promosi kebutuhan pelatihan kerja di bidang industri	86.005.000.00	85.792.600.00	99.75	100.00
	Pelatihan kerja bagi calon tenaga kerja di bidang Industri - DBHCHT (Dana Bagi Hasil Cukai Hasil Tembakau)	1.523.000.000.00	1.450.949.000.00	95.27	100.00
	Pelatihan Kerja bagi Calon Tenaga Kerja bidang jasa pra magang dan pekerja migran	466.934.000.00	461.387.340.00	98.81	100.00
	Identifikasi dan promosi kebutuhan pelatihan di bidang bidang jasa, pra magang dan pekerja migran	65.423.000.00	55.222.000.00	84.41	100.00
	Pelatihan kerja bagi pencari Kerja di bidang Pertanian mendukung mekanisme penempatan melalui AKL, AKAD dan AKAN	253.580.000.00	250.761.650.00	98.89	100.00



*Pemerintah Provinsi Jawa Tengah
Catatan atas Laporan Keuangan
untuk tahun-tahun yang berakhir pada tanggal 31 Desember 2020 dan 2019*

NO.	URAIAN	JUMLAH ANGGARAN SETELAH PERUBAHAN (Rp)	JUMLAH REALISASI (Rp)	REALISASI	
				KEU (%)	FISIK (%)
1	2	3	4	5=4/3x100	6
	Identifikasi dan promosi kebutuhan pelatihan di bidang pertanian mendukung penempatan melalui mekanisme AKL . AKAD dan AKAN	49.684.000.00	49.676.500.00	99.98	100.00
	Pelatihan kerja bagi pencari Kerja di bidang Pertanian mendukung mekanisme penempatan melalui AKL. AKAD dan AKAN - DBHCHT (Dana Bagi Hasil Cukai Hasil Tembakau)	1.531.369.000.00	1.464.879.482.00	95.66	100.00
	Penyebaran dan kajian produktivitas	110.643.000.00	110.346.200.00	99.73	100.00
	Pemasaran alat. teknik dan metodologi peningkatan Produktivitas	89.687.000.00	89.685.000.00	100.00	100.00
	Pelatihan . pengukuran dan pemeliharaan Produktivitas Pelaku Usaha	241.828.000.00	241.828.000.00	100.00	100.00
	Pelatihan peningkatan produktivitas melalui DBHCHT (Dana Bagi hasil Cukai Hasil Tembakau)	1.123.175.000.00	1.067.259.000.00	95.02	100.00
4	Peningkatan Kesempatan Kerja	1.731.907.000.00	1.688.936.918.00	97.52	100.00
	Pembinaan masyarakat penganggur dan perluasan kesempatan kerja	771.666.000.00	741.674.518.00	96.11	100.00
	Pembinaan Penempatan Tenaga Kerja	878.779.000.00	875.414.400.00	99.62	100.00
	Pengendalian Penggunaan Tenaga Kerja Asing	81.462.000.00	71.848.000.00	88.20	100.00
5	Perlindungan Dan Pengembangan Lembaga Ketenagakerjaan	1.683.680.000.00	1.660.420.400.00	98.62	100.00
	Penetapan Upah Minimum dan Peningkatan Kesejahteraan	498.957.000.00	486.149.200.00	97.43	100.00
	Pembinaan dan Evaluasi Pelaksanaan Syarat Kerja. Hubungan Industrial dan Jamsos	172.058.000.00	170.965.200.00	99.36	100.00
	Pembinaan dan Pemberdayaan Kelembagaan Hubungan Industrial serta Forum Koordinasi LKS Tripartit	551.763.000.00	543.563.000.00	98.51	100.00
	Penyelesaian PHI/ Mogok/Unjuk rasa dan Penutupan Perusahaan dan pengembangan database kasus ketenagakerjaan	256.299.000.00	255.284.000.00	99.60	100.00
	Penyelesaian perselisihan penempatan Tenaga Kerja	204.603.000.00	204.459.000.00	99.93	100.00
6	Peningkatan Kepatuhan Dan Pengembangan Sistem Pengawasan Ketenagakerjaan	3.085.048.000.00	2.852.242.487.00	92.45	100.00
	Pengawasan dan Pembinaan Norma Kerja	360.904.000.00	358.913.098.00	99.45	100.00
	Pengawasan dan pemeriksaan pengujian Norma K3	76.402.000.00	76.352.000.00	99.93	100.00
	Penegakan Hukum Ketenagakerjaan	99.095.000.00	99.053.000.00	99.96	100.00
	Pengujian Higiene perusahaan. kesehatan kerja dan pengembangan laboratorium pengujian	1.670.848.000.00	1.477.249.549.00	88.41	100.00
	Pengujian keselamatan kerja. ergonomi. psikologi kerja dan pelatihan SDM bidang K3	460.000.000.00	423.444.840.00	92.05	100.00
	Peningkatan Sarana Prasarana Laboratorium dan Uji kompetensi di Bidang K3	417.799.000.00	417.230.000.00	99.86	100.00
7	Pengembangan Dan Penempatan Transmigrasi	173.719.000.00	157.926.300.00	90.91	100.00
	Kegiatan Penyiapan. Penempatan dan Pemantapan Transmigrasi	173.719.000.00	157.926.300.00	90.91	100.00
	JUMLAH	27.836.841.000.00	26.103.524.299.00	93.77	100.00



8. URUSAN WAJIB BUKAN PELAYANAN DASAR BIDANG PEMBERDAYAAN PEREMPUAN DAN PERLINDUNGAN ANAK. PENGENDALIAN PENDUDUK DAN KELUARGA BERENCANA

8.1. DINAS PEMBERDAYAAN PEREMPUAN. PERLINDUNGAN ANAK. PENGENDALIAN PENDUDUK DAN KELUARGA BERENCANA

Realisasi Pelaksanaan Program dan Kegiatan

Jumlah anggaran setelah perubahan untuk program dan kegiatan di Urusan Wajib Bukan Pelayanan Dasar Bidang Pemberdayaan Perempuan Dan Perlindungan Anak. Pengendalian Penduduk Dan Keluarga Berencana yang dialokasikan pada Dinas Pemberdayaan Perempuan. Perlindungan Anak. Pengendalian Penduduk Dan Keluarga Berencana sebesar Rp.12.401.286.000.00 realisasi sebesar Rp 12.168.191.819.00 atau 98.12% yang terdiri dari 6 program. yaitu :

NO.	URAIAN	JUMLAH ANGGARAN SETELAH PERUBAHAN (Rp)	JUMLAH REALISASI (Rp)	REALISASI	
				KEU (%)	FISIK (%)
1	2	3	4	5=4/3x100	6
1	Manajemen Administrasi Pelayanan Umum. Kepegawaian dan Keuangan Perangkat Daerah	2.715.200.000.00	2.606.285.347.00	95.99	100.00
	Kegiatan Administrasi Pelayanan Keuangan Perangkat Daerah	252.219.000.00	229.157.000.00	90.86	100.00
	Kegiatan Pelayanan Jasa Surat Menyurat dan Kearsipan Perangkat Daerah	9.600.000.00	9.600.000.00	100.00	100.00
	Kegiatan Penyediaan Jasa Komunikasi. Air dan Listrik Perangkat Daerah	425.640.000.00	385.125.577.00	90.48	100.00
	Kegiatan Penyediaan Jaminan Barang Milik Daerah	57.959.000.00	57.948.000.00	99.98	100.00
	Kegiatan Penyediaan Jasa Kebersihan dan Pelayanan Perkantoran Perangkat Daerah	923.282.000.00	921.568.824.00	99.81	100.00
	Kegiatan Rapat Koordinasi dan Konsultasi Dalam dan Luar Daerah Perangkat Daerah	88.492.000.00	87.890.000.00	99.32	100.00
	Kegiatan Pelayanan Penyediaan Makan Minum Rapat Perangkat Daerah	87.062.000.00	86.757.000.00	99.65	100.00
	Kegiatan Penyediaan Bahan Bacaan/Buku Perpustakaan Perangkat Daerah	2.520.000.00	2.508.500.00	99.54	100.00
	Kegiatan Pemeliharaan Rutin/ Berkala Rumah Jabatan/Rumah Dinas/Gedung Kantor/ Kendaraan Dinas/Operasional Perangkat Daerah	379.013.000.00	344.986.638.00	91.02	100.00
	Kegiatan Pemeliharaan Rutin /Berkala Sarana Kantor dan Rumah Tangga Perangkat Daerah	244.235.000.00	241.315.308.00	98.80	100.00
	Kegiatan Penyediaan Sarana dan Prasarana Kantor	45.000.000.00	43.035.000.00	95.63	100.00
	Kegiatan Pengadaan Kendaraan Dinas/Operasional	0.00	0.00	0.00	100.00
	Kegiatan Pengadaan Pakaian Dinas	10.200.000.00	10.200.000.00	100.00	100.00
	Kegiatan Pendidikan dan Pelatihan Formal	5.120.000.00	5.079.500.00	99.21	100.00
	Kegiatan Pelayanan Informasi Perangkat Daerah	50.480.000.00	49.568.500.00	98.19	100.00
	Kegiatan pengelolaan administrasi kepegawaian perangkat daerah	134.378.000.00	131.545.500.00	97.89	100.00
2	Perencanaan dan Evaluasi Kinerja Perangkat Daerah	314.460.000.00	305.969.500.00	97.30	100.00
	Kegiatan Penyusunan Dokumen Perencanaan Perangkat Daerah	257.173.000.00	248.682.500.00	96.70	100.00



*Pemerintah Provinsi Jawa Tengah
Catatan atas Laporan Keuangan
untuk tahun-tahun yang berakhir pada tanggal 31 Desember 2020 dan 2019*

NO.	URAIAN	JUMLAH ANGGARAN SETELAH PERUBAHAN (Rp)	JUMLAH REALISASI (Rp)	REALISASI	
				KEU (%)	FISIK (%)
1	2	3	4	5=4/3x100	6
	Kegiatan Penyusunan Dokumen Evaluasi Kinerja Perangkat Daerah	57.287.000.00	57.287.000.00	100.00	100.00
3	Peningkatan Kualitas Hidup Perempuan Dan Anak	3.258.326.000.00	3.164.976.100.00	97.14	100.00
	Pemberdayaan Perempuan	1.644.580.000.00	1.579.066.000.00	96.02	100.00
	Pelebagaan PUG dan Peningkatan Kualitas Keluarga yang Responsif Gender	329.790.000.00	313.185.500.00	94.97	100.00
	Pelebagaan Pemenuhan Hak Anak dan Peningkatan Kualitas Keluarga yang Responsif Hak Anak	323.481.000.00	323.480.900.00	100.00	100.00
	Peningkatan Partisipasi Anak	91.587.000.00	91.587.000.00	100.00	100.00
	Penguatan dan Pengembangan Lembaga Masyarakat Peningkatan Kualitas Hidup Perempuan, Anak dan Keluarga	508.082.000.00	504.715.400.00	99.34	100.00
	Penyusunan data dan informasi PPA	360.806.000.00	352.941.300.00	97.82	100.00
4	Perlindungan Perempuan Dan Anak	1.343.989.000.00	1.329.899.054.00	98.95	100.00
	Pencegahan dan Advokasi Penanganan Kekerasan Terhadap Perempuan	379.093.000.00	379.011.722.00	99.98	100.00
	Pencegahan dan Pengurangan Risiko Kekerasan Terhadap Anak	238.208.000.00	233.320.500.00	97.95	100.00
	Layanan penanganan korban kekerasan terhadap perempuan	194.512.000.00	190.225.532.00	97.80	100.00
	Penguatan dan Pengembangan Lembaga Layanan Perlindungan Perempuan	239.232.000.00	238.708.000.00	99.78	100.00
	Penguatan dan Pengembangan Lembaga Layanan Perlindungan Anak	33.228.000.00	33.228.000.00	100.00	100.00
	Layanan penanganan korban kekerasan terhadap anak serta Anak Berhadapan hukum (ABH)	259.716.000.00	255.405.300.00	98.34	100.00
5	Pengendalian Penduduk dan Peningkatan Kesertaan Keluarga Berencana	4.221.809.000.00	4.214.395.868.00	99.82	100.00
	Peningkatan kesertaan KB MKJP	3.150.095.000.00	3.148.867.000.00	99.96	100.00
	Pemaduan Kebijakan Dan Pengintegrasian Pendidikan Kependudukan	252.006.000.00	251.396.000.00	99.76	100.00
	Pemetaan Pengendalian Penduduk	32.418.000.00	32.058.868.00	98.89	100.00
	Penyediaan profil kependudukan dan KB	6.150.000.00	6.150.000.00	100.00	100.00
	Penggerakan dan Pengembangan KIE pengendalian penduduk dan KB	744.760.000.00	739.544.000.00	99.30	100.00
	Peningkatan Peran Serta Organisasi Masyarakat dan Mitra Kerja dalam program KB	36.380.000.00	36.380.000.00	100.00	100.00
6	Keluarga Sejahtera	547.502.000.00	546.665.950.00	99.85	100.00
	Advokasi Ketahanan Keluarga	378.679.000.00	377.998.450.00	99.82	100.00
	Peningkatan Peran Serta Organisasi Masyarakat dan Mitra Kerja Dalam Pembangunan Keluarga	44.120.000.00	44.120.000.00	100.00	100.00
	Advokasi Kesejahteraan Keluarga	124.703.000.00	124.547.500.00	99.88	100.00
	JUMLAH	12.401.286.000.00	12.168.191.819.00	98.12	100.00



9. URUSAN WAJIB BUKAN PELAYANAN DASAR BIDANG PANGAN

9.1. DINAS KETAHANAN PANGAN

Realisasi Pelaksanaan Program dan Kegiatan

Jumlah anggaran setelah perubahan untuk program dan kegiatan di Urusan Wajib Bukan Pelayanan Dasar Bidang Pangan yang dialokasikan pada Dinas Ketahanan Pangan sebesar Rp.20.976.088.000.00 realisasi sebesar Rp 19.690.501.991.00 atau 93.87% yang terdiri dari 3 program. yaitu :

NO.	URAIAN	JUMLAH ANGGARAN SETELAH PERUBAHAN (Rp)	JUMLAH REALISASI (Rp)	REALISASI	
				KEU (%)	FISIK (%)
1	2	3	4	5=4/3x100	6
1	Manajemen Administrasi Pelayanan Umum, Kepegawaian dan Keuangan Perangkat Daerah	4.171.449.000.00	4.028.797.196.00	96.58	100.00
	Kegiatan Administrasi Pelayanan Keuangan Perangkat Daerah	40.810.000.00	40.757.000.00	99.87	100.00
	Kegiatan Pelayanan Jasa Surat Menyurat dan Kearsipan Perangkat Daerah	53.064.000.00	52.114.000.00	98.21	100.00
	Kegiatan Penyediaan Jasa Komunikasi, Air dan Listrik Perangkat Daerah	412.000.000.00	318.164.671.00	77.22	100.00
	Kegiatan Penyediaan Jaminan Barang Milik Daerah	140.000.000.00	139.372.759.00	99.55	100.00
	Kegiatan Penyediaan Jasa Kebersihan dan Pelayanan Perkantoran Perangkat Daerah	1.441.500.000.00	1.433.047.200.00	99.41	100.00
	Kegiatan Rapat Koordinasi dan Konsultasi Dalam dan Luar Daerah Perangkat Daerah	385.068.000.00	384.106.857.00	99.75	100.00
	Kegiatan Pelayanan Penyediaan Makan Minum Rapat Perangkat Daerah	60.100.000.00	59.960.000.00	99.77	100.00
	Kegiatan Penyediaan Bahan Bacaan/Buku Perpustakaan Perangkat Daerah	38.600.000.00	34.990.000.00	90.65	100.00
	Kegiatan Pemeliharaan Rutin/ Berkala Rumah Jabatan/Rumah Dinas/Gedung Kantor/ Kendaraan Dinas/Operasional Perangkat Daerah	444.430.000.00	420.416.925.00	94.60	100.00
	Kegiatan Pemeliharaan Rutin /Berkala Sarana Kantor dan Rumah Tangga Perangkat Daerah	238.278.000.00	236.443.500.00	99.23	100.00
	Kegiatan Penyediaan Sarana dan Prasarana Kantor	164.000.000.00	163.755.000.00	99.85	100.00
	Kegiatan Rehab Gedung Kantor Perangkat Daerah	577.000.000.00	572.169.532.00	99.16	100.00
	Kegiatan Pendidikan dan Pelatihan Formal	60.133.000.00	59.133.000.00	98.34	100.00
	Kegiatan Pelayanan Informasi Perangkat Daerah	33.029.000.00	31.616.000.00	95.72	100.00
	Kegiatan Penyediaan Perlengkapan Pendukung Perkantoran	42.337.000.00	42.337.000.00	100.00	100.00
	Kegiatan pengelolaan administrasi kepegawaian perangkat daerah	41.100.000.00	40.413.752.00	98.33	100.00
2	Perencanaan dan Evaluasi Kinerja Perangkat Daerah	245.781.000.00	226.601.000.00	92.20	100.00
	Kegiatan Penyusunan Dokumen Perencanaan Perangkat Daerah	166.238.000.00	158.502.000.00	95.35	100.00
	Kegiatan Penyusunan Dokumen Evaluasi Kinerja Perangkat Daerah	79.543.000.00	68.099.000.00	85.61	100.00
3	Peningkatan Ketahanan Pangan	16.558.858.000.00	15.435.103.795.00	93.21	100.00
	Pemantauan Harga dan Stabilisasi Harga Pangan	763.011.000.00	703.353.000.00	92.18	100.00
	Pengembangan pemanfaatan pekarangan dan konsumsi pangan B2SA	1.457.724.000.00	1.238.263.900.00	84.95	100.00



NO.	URAIAN	JUMLAH ANGGARAN SETELAH PERUBAHAN (Rp)	JUMLAH REALISASI (Rp)	REALISASI	
				KEU (%)	FISIK (%)
1	2	3	4	5=4/3x100	6
	Pengembangan Diversifikasi Pengolahan Pangan Berbasis Sumberdaya Lokal	328.920.000.00	310.420.000.00	94.38	100.00
	Promosi Penganekaragaman Konsumsi Pangan	714.451.000.00	709.381.000.00	99.29	100.00
	Peningkatan Kerjasama dan Informasi Keamanan Pangan	510.000.000.00	510.000.000.00	100.00	100.00
	Pengawasan Keamanan Pangan	549.800.000.00	549.209.000.00	99.89	100.00
	Pengembangan Kelembagaan Keamanan Pangan	262.135.000.00	261.635.000.00	99.81	100.00
	Peningkatan Kemandirian dan Penanganan Kerentanan Pangan di Masyarakat	3.333.275.000.00	2.865.866.000.00	85.98	100.00
	Pengembangan Cadangan Pangan Pemerintah dan Masyarakat	2.634.339.000.00	2.631.038.750.00	99.87	100.00
	Sertifikasi dan Registrasi Jaminan Mutu Pangan	1.740.200.000.00	1.612.796.400.00	92.68	100.00
	Pengujian Mutu Pangan	897.530.000.00	788.153.336.00	87.81	100.00
	Kegiatan Analisis Ketersediaan Bahan Pangan	142.225.000.00	141.525.000.00	99.51	100.00
	Kegiatan Pengembangan Ketersediaan Sumberdaya Pangan	287.698.000.00	278.463.000.00	96.79	100.00
	Kegiatan Pemberdayaan Masyarakat Melalui Penguatan Kelembagaan Pangan, Jaringan Distribusi, Sistem Logistik Daerah (SISLOGDA)	2.937.550.000.00	2.834.999.409.00	96.51	100.00
	JUMLAH	20.976.088.000.00	19.690.501.991.00	93.87	100.00

10. URUSAN WAJIB BUKAN PELAYANAN DASAR BIDANG LINGKUNGAN HIDUP

10.1. DINAS LINGKUNGAN HIDUP DAN KEHUTANAN

Realisasi Pelaksanaan Program dan Kegiatan

Jumlah anggaran setelah perubahan untuk program dan kegiatan di Urusan Wajib Bukan Pelayanan Dasar Bidang Lingkungan Hidup yang dialokasikan pada Dinas Lingkungan Hidup Dan Kehutanan sebesar Rp.37.735.899.000.00 realisasi sebesar Rp 33.519.489.334.00 atau 88.83% yang terdiri dari 7 program, yaitu :

NO.	URAIAN	JUMLAH ANGGARAN SETELAH PERUBAHAN (Rp)	JUMLAH REALISASI (Rp)	REALISASI	
				KEU (%)	FISIK (%)
1	2	3	4	5=4/3x100	6
1	Manajemen Administrasi Pelayanan Umum, Kepegawaian dan Keuangan Perangkat Daerah	13.683.731.000.00	13.114.848.898.00	95.84	89.41
	Kegiatan Administrasi Pelayanan Keuangan Perangkat Daerah	48.200.000.00	47.707.508.00	98.98	100.00
	Kegiatan Pelayanan Jasa Surat Menyurat dan Kearsipan Perangkat Daerah	61.087.000.00	60.827.150.00	99.57	100.00
	Kegiatan Penyediaan Jasa Komunikasi, Air dan Listrik Perangkat Daerah	1.465.305.000.00	1.228.403.860.00	83.83	100.00
	Kegiatan Penyediaan Jaminan Barang Milik Daerah	303.392.000.00	291.257.776.00	96.00	100.00
	Kegiatan Penyediaan Jasa Kebersihan dan Pelayanan Perkantoran Perangkat Daerah	4.336.229.000.00	4.249.842.298.00	98.01	100.00
	Kegiatan Rapat Koordinasi dan Konsultasi Dalam dan Luar Daerah Perangkat Daerah	1.139.417.000.00	1.132.400.801.00	99.38	100.00



*Pemerintah Provinsi Jawa Tengah
Catatan atas Laporan Keuangan
untuk tahun-tahun yang berakhir pada tanggal 31 Desember 2020 dan 2019*

NO.	URAIAN	JUMLAH ANGGARAN SETELAH PERUBAHAN (Rp)	JUMLAH REALISASI (Rp)	REALISASI	
				KEU (%)	FISIK (%)
1	2	3	4	5=4/3x100	6
	Kegiatan Pelayanan Penyediaan Makan Minum Rapat Perangkat Daerah	254.185.000.00	250.221.804.00	98.44	100.00
	Kegiatan Penyediaan Bahan Bacaan/Buku Perpustakaan Perangkat Daerah	55.305.000.00	54.352.100.00	98.28	100.00
	Kegiatan Pemeliharaan Rutin/ Berkala Rumah Jabatan/Rumah Dinas/Gedung Kantor/ Kendaraan Dinas/Operasional Perangkat Daerah	2.033.166.000.00	1.962.855.591.00	96.54	99.47
	Kegiatan Pemeliharaan Rutin /Berkala Sarana Kantor dan Rumah Tangga Perangkat Daerah	566.883.000.00	543.270.350.00	95.83	100.00
	Kegiatan Penyediaan Sarana dan Prasarana Kantor	1.342.662.000.00	1.334.934.400.00	99.42	100.00
	Kegiatan Rehab Gedung Kantor Perangkat Daerah	1.030.707.000.00	1.022.137.000.00	99.17	100.00
	Kegiatan Pengadaan Kendaraan Dinas/Operasional	3.001.000.00	0.00	0.00	0.00
	Kegiatan Pengadaan Pakaian Dinas	1.001.000.00	0.00	0.00	0.00
	Kegiatan Pendidikan dan Pelatihan Formal	90.120.000.00	60.423.000.00	67.05	100.00
	Kegiatan Pelayanan Informasi Perangkat Daerah	91.900.000.00	27.942.000.00	30.40	100.00
	Kegiatan Penyediaan Perlengkapan Pendukung Perkantoran	767.109.000.00	754.643.820.00	98.38	99.36
	Kegiatan pengelolaan administrasi kepegawaian perangkat daerah	94.062.000.00	93.629.440.00	99.54	100.00
2	Perencanaan dan Evaluasi Kinerja Perangkat Daerah	512.994.000.00	506.170.461.00	98.67	100.00
	Kegiatan Penyusunan Dokumen Perencanaan Perangkat Daerah	274.806.000.00	268.754.400.00	97.80	100.00
	Kegiatan Penyusunan Dokumen Evaluasi Kinerja Perangkat Daerah	238.188.000.00	237.416.061.00	99.68	100.00
3	Pengelolaan Sampah. Limbah Bahan Berbahaya Beracun. Pengendalian Pencemaran dan Kerusakan	6.368.247.000.00	6.149.319.992.00	96.56	100.00
	Kegiatan pengendalian pencemaran lingkungan hidup	788.000.000.00	787.545.280.00	99.94	100.00
	Kegiatan pengelolaan sampah dan limbah bahan berbahaya beracun	942.140.000.00	838.782.350.00	89.03	100.00
	Kegiatan pengendalian kerusakan lingkungan hidup	572.205.000.00	570.627.384.00	99.72	100.00
	Kegiatan Pembinaan Masyarakat dan penanganan Daerah Penghasil Bahan Baku Tembakau dan Industrinya	2.500.000.000.00	2.402.428.600.00	96.10	100.00
	Kegiatan Pengujian Kualitas Air dan Udara	942.933.000.00	941.891.750.00	99.89	100.00
	Kegiatan Pengendalian Mutu dan Peningkatan Pelayanan Laboratorium Lingkungan Hidup	622.969.000.00	608.044.628.00	97.60	100.00
4	Penataan, Pengkajian Dampak dan Pengembangan Kapasitas	1.097.940.000.00	1.093.240.176.00	99.57	100.00
	Kegiatan Pengembangan Teknologi Lingkungan Ekofisiensi dan Kapasitas Masyarakat dalam Pengelolaan Lingkungan Hidup	512.734.000.00	510.025.196.00	99.47	100.00
	Kegiatan perencanaan/penyusunan kebijakan teknis penataan lingkungan hidup	367.792.000.00	367.039.880.00	99.80	100.00
	Kegiatan Peningkatan pelaksanaan AMDAL dan Komisi Penilai AMDAL	217.414.000.00	216.175.100.00	99.43	100.00
5	Rehabilitasi dan Konservasi Sumber Daya Hutan	11.455.021.000.00	8.333.936.937.00	72.75	98.02
	Pengendalian Penanganan DAS dan Konservasi Tumbuhan dan Satwa Liar	8.402.421.000.00	5.286.164.960.00	62.91	86.15



NO.	URAIAN	JUMLAH ANGGARAN SETELAH PERUBAHAN (Rp)	JUMLAH REALISASI (Rp)	REALISASI	
				KEU (%)	FISIK (%)
1	2	3	4	5=4/3x100	6
	Sertifikasi dan Pengendalian Peredaran Benih/Bibit Tanaman Hutan	62.741.000.00	62.736.000.00	99.99	100.00
	Pengembangan sumber benih dan pengelolaan persemaian permanen	1.437.711.000.00	1.436.600.000.00	99.92	100.00
	Pengembangan dan Perlindungan Tahura KGPAA Mangkunagoro I	577.493.000.00	577.086.600.00	99.93	100.00
	Pemanfaatan Taman Hutan Raya KGPAA Mangkunegoro I	125.980.000.00	125.249.377.00	99.42	100.00
	Pengembangan Kebun Raya Baturaden	614.961.000.00	612.386.000.00	99.58	100.00
	Pemanfaatan Kebun Raya Baturaden	233.714.000.00	233.714.000.00	100.00	100.00
6	Penyuluhan dan Penegakan Hukum Lingkungan Hidup dan Kehutanan	3.647.334.000.00	3.356.985.060.00	92.04	100.00
	Peningkatan perlindungan dan penegakan hukum lingkungan hidup dan kehutanan	392.000.000.00	391.941.760.00	99.99	100.00
	Penyuluhan, pemberdayaan masyarakat dan perlindungan hutan	3.255.334.000.00	2.965.043.300.00	91.08	100.00
7	Pemanfaatan Hutan	970.632.000.00	964.987.810.00	99.42	100.00
	Pengendalian, penatagunaan dan pemanfaatan hutan	970.632.000.00	964.987.810.00	99.42	100.00
	JUMLAH	37.735.899.000.00	33.519.489.334.00	88.83	98.20

11. URUSAN WAJIB BUKAN PELAYANAN DASAR BIDANG PEMBERDAYAAN MASYARAKAT DAN DESA

11.1. DINAS PEMBERDAYAAN MASYARAKAT DESA. KEPENDUDUKAN DAN CATATAN SIPIL

Realisasi Pelaksanaan Program dan Kegiatan

Jumlah anggaran setelah perubahan untuk program dan kegiatan di Urusan Wajib Bukan Pelayanan Dasar Bidang Pemberdayaan Masyarakat Dan Desa yang dialokasikan pada Dinas Pemberdayaan Masyarakat Desa, Kependudukan Dan Catatan Sipil sebesar Rp.12.351.380.000.00 realisasi sebesar Rp 11.475.810.116.00 atau 92.91% yang terdiri dari 6 program, yaitu :

NO.	URAIAN	JUMLAH ANGGARAN SETELAH PERUBAHAN (Rp)	JUMLAH REALISASI (Rp)	REALISASI	
				KEU (%)	FISIK (%)
1	2	3	4	5=4/3x100	6
1	Manajemen Administrasi Pelayanan Umum, Kependudukan dan Keuangan Perangkat Daerah	4.544.023.000.00	4.342.018.697.00	95.55	100.00
	Kegiatan Administrasi Pelayanan Keuangan Perangkat Daerah	352.655.000.00	323.604.000.00	91.76	100.00
	Kegiatan Pelayanan Jasa Surat Menyurat dan Kearsipan Perangkat Daerah	23.000.000.00	22.808.000.00	99.17	100.00
	Kegiatan Penyediaan Jasa Komunikasi, Air dan Listrik Perangkat Daerah	825.000.000.00	663.724.295.00	80.45	100.00



*Pemerintah Provinsi Jawa Tengah
Catatan atas Laporan Keuangan
untuk tahun-tahun yang berakhir pada tanggal 31 Desember 2020 dan 2019*

NO.	URAIAN	JUMLAH ANGGARAN SETELAH PERUBAHAN (Rp)	JUMLAH REALISASI (Rp)	REALISASI	
				KEU (%)	FISIK (%)
1	2	3	4	5=4/3x100	6
	Kegiatan Penyediaan Jaminan Barang Milik Daerah	94.410.000.00	93.414.000.00	98.95	100.00
	Kegiatan Penyediaan Jasa Kebersihan dan Pelayanan Perkantoran Perangkat Daerah	1.486.241.000.00	1.479.246.800.00	99.53	100.00
	Kegiatan Rapat Koordinasi dan Konsultasi Dalam dan Luar Daerah Perangkat Daerah	276.770.000.00	276.531.081.00	99.91	100.00
	Kegiatan Pelayanan Penyediaan Makan Minum Rapat Perangkat Daerah	85.740.000.00	85.736.980.00	100.00	100.00
	Kegiatan Penyediaan Bahan Bacaan/Buku Perpustakaan Perangkat Daerah	5.540.000.00	5.540.000.00	100.00	100.00
	Kegiatan Pemeliharaan Rutin/ Berkala Rumah Jabatan/Rumah Dinas/Gedung Kantor/ Kendaraan Dinas/Operasional Perangkat Daerah	852.075.000.00	850.638.416.00	99.83	100.00
	Kegiatan Pemeliharaan Rutin /Berkala Sarana Kantor dan Rumah Tangga Perangkat Daerah	85.000.000.00	84.970.525.00	99.97	100.00
	Kegiatan Penyediaan Sarana dan Prasarana Kantor	403.570.000.00	403.567.100.00	100.00	100.00
	Kegiatan Pengadaan Pakaian Dinas	1.510.000.00	0.00	0.00	0.00
	Kegiatan Pendidikan dan Pelatihan Formal	30.000.000.00	29.745.000.00	99.15	100.00
	Kegiatan Pelayanan Informasi Perangkat Daerah	22.512.000.00	22.492.500.00	99.91	100.00
2	Perencanaan dan Evaluasi Kinerja Perangkat Daerah	213.275.000.00	209.933.194.00	98.43	100.00
	Kegiatan Penyusunan Dokumen Perencanaan Perangkat Daerah	109.085.000.00	108.317.499.00	99.30	100.00
	Kegiatan Penyusunan Dokumen Evaluasi Kinerja Perangkat Daerah	104.190.000.00	101.615.695.00	97.53	100.00
3	Penataan Administrasi Kependudukan	976.528.000.00	942.352.075.00	96.50	100.00
	Kegiatan Pembinaan dan Fasilitasi Penyelenggaraan Administrasi Kependudukan dan Pencatatan Sipil	333.228.000.00	309.378.415.00	92.84	100.00
	Kegiatan Pembinaan dan Fasilitasi Penyelenggaraan Pelayanan Pencatatan Sipil	292.280.000.00	288.632.300.00	98.75	100.00
	Kegiatan Pengelolaan, Penyajian dan Pemanfaatan Data Kependudukan Skala Provinsi	351.020.000.00	344.341.360.00	98.10	100.00
4	Penataan dan Administrasi Pemerintahan Desa	1.709.796.000.00	1.701.047.822.00	99.49	100.00
	Kegiatan Penataan dan Evaluasi Perkembangan Desa/Kelurahan di Jawa Tengah	317.299.000.00	313.903.400.00	98.93	100.00
	Kegiatan Pembinaan Produk Hukum Daerah dan Penyusunan Database Bidang Pemerintahan Desa	244.440.000.00	241.489.500.00	98.79	100.00
	Kegiatan Pembinaan Pengelolaan Aset dan Keuangan Desa di Jawa Tengah	284.198.000.00	283.947.622.00	99.91	100.00
	Kegiatan Pengembangan Sistem Informasi Desa di Jawa Tengah	213.002.000.00	212.974.300.00	99.99	100.00
	Kegiatan Pengembangan Kapasitas Desa/ Kelurahan	650.857.000.00	648.733.000.00	99.67	100.00
5	Kerjasama Desa dan Pengembangan Kawasan Perdesaan	815.726.000.00	814.517.738.00	99.85	100.00
	Kegiatan Pengembangan Kerjasama Desa di Jawa Tengah	239.746.000.00	239.602.529.00	99.94	100.00
	Kegiatan Pengembangan Kawasan Perdesaan	575.980.000.00	574.915.209.00	99.82	100.00
6	Peningkatan Partisipasi dan Penguatan Kelembagaan Masyarakat	4.092.032.000.00	3.465.940.590.00	84.70	100.00



NO.	URAIAN	JUMLAH ANGGARAN SETELAH PERUBAHAN (Rp)	JUMLAH REALISASI (Rp)	REALISASI	
				KEU (%)	FISIK (%)
1	2	3	4	5=4/3x100	6
	Kegiatan Pengembangan Lembaga Masyarakat, Ekonomi Masyarakat dan Teknologi Tepat Guna di Jawa Tengah	2.902.961.000.00	2.417.943.073.00	83.29	100.00
	Kegiatan Pengembangan Partisipasi dan Penguatan Peran Aktif Masyarakat Dalam Pembangunan Desa di Jawa Tengah	692.181.000.00	676.243.200.00	97.70	100.00
	Kegiatan Peningkatan Peran Serta Masyarakat dalam Kesejahteraan Keluarga di Jawa Tengah	496.890.000.00	371.754.317.00	74.82	100.00
	JUMLAH	12.351.380.000.00	11.475.810.116.00	92.91	100.00

12. URUSAN WAJIB BUKAN PELAYANAN DASAR BIDANG PERHUBUNGAN

12.1. DINAS PERHUBUNGAN

Realisasi Pelaksanaan Program dan Kegiatan

Jumlah anggaran setelah perubahan untuk program dan kegiatan di Urusan Wajib Bukan Pelayanan Dasar Bidang Perhubungan yang dialokasikan pada Dinas Perhubungan sebesar Rp.94.761.827.000.00 realisasi sebesar Rp 90.868.290.953.00 atau 95.89% yang terdiri dari 4 program. yaitu :

NO.	URAIAN	JUMLAH ANGGARAN SETELAH PERUBAHAN (Rp)	JUMLAH REALISASI (Rp)	REALISASI	
				KEU (%)	FISIK (%)
1	2	3	4	5=4/3x100	6
1	Manajemen Administrasi Pelayanan Umum, Kepegawaian dan Keuangan Perangkat Daerah	16.743.767.000.00	15.531.369.105.00	92.76	100.00
	Kegiatan Administrasi Pelayanan Keuangan Perangkat Daerah	81.417.000.00	70.444.600.00	86.52	100.00
	Kegiatan Pelayanan Jasa Surat Menyurat dan Kearsipan Perangkat Daerah	393.916.000.00	370.226.150.00	93.99	100.00
	Kegiatan Penyediaan Jasa Komunikasi, Air dan Listrik Perangkat Daerah	1.708.736.000.00	1.398.613.957.00	81.85	100.00
	Kegiatan Penyediaan Jaminan Barang Milik Daerah	165.000.000.00	164.022.000.00	99.41	100.00
	Kegiatan Penyediaan Jasa Kebersihan dan Pelayanan Perkantoran Perangkat Daerah	10.652.639.000.00	10.038.107.599.00	94.23	100.00
	Kegiatan Rapat Koordinasi dan Konsultasi Dalam dan Luar Daerah Perangkat Daerah	921.132.000.00	905.857.800.00	98.34	100.00
	Kegiatan Pelayanan Penyediaan Makan Minum Rapat Perangkat Daerah	57.300.000.00	57.017.000.00	99.51	100.00
	Kegiatan Penyediaan Bahan Bacaan/Buku Perpustakaan Perangkat Daerah	12.657.000.00	12.599.000.00	99.54	100.00
	Kegiatan Pemeliharaan Rutin/ Berkala Rumah Jabatan/Rumah Dinas/Gedung Kantor/ Kendaraan Dinas/Operasional Perangkat Daerah	687.951.000.00	607.705.117.00	88.34	100.00
	Kegiatan Pemeliharaan Rutin /Berkala Sarana Kantor dan Rumah Tangga Perangkat Daerah	277.988.000.00	262.492.500.00	94.43	100.00
	Kegiatan Penyediaan Sarana dan Prasarana Kantor	198.472.000.00	191.141.550.00	96.31	100.00
	Kegiatan Rehab Gedung Kantor Perangkat Daerah	253.912.000.00	252.813.000.00	99.57	100.00
	Kegiatan Pengadaan Pakaian Dinas	90.796.000.00	89.988.000.00	99.11	100.00



*Pemerintah Provinsi Jawa Tengah
Catatan atas Laporan Keuangan
untuk tahun-tahun yang berakhir pada tanggal 31 Desember 2020 dan 2019*

NO.	URAIAN	JUMLAH ANGGARAN SETELAH PERUBAHAN (Rp)	JUMLAH REALISASI (Rp)	REALISASI	
				KEU (%)	FISIK (%)
1	2	3	4	5=4/3x100	6
	Kegiatan Pendidikan dan Pelatihan Formal	49.010.000.00	20.697.700.00	42.23	100.00
	Kegiatan Pelayanan Informasi Perangkat Daerah	25.979.000.00	23.340.000.00	89.84	100.00
	Kegiatan Penyediaan Perlengkapan Pendukung Perkantoran	1.154.914.000.00	1.056.136.632.00	91.45	100.00
	Kegiatan pengelolaan administrasi kepegawaian perangkat daerah	11.948.000.00	10.166.500.00	85.09	100.00
2	Perencanaan dan Evaluasi Kinerja Perangkat Daerah	239.363.000.00	230.886.200.00	96.46	100.00
	Kegiatan Penyusunan Dokumen Perencanaan Perangkat Daerah	179.003.000.00	171.131.200.00	95.60	100.00
	Kegiatan Penyusunan Dokumen Evaluasi Kinerja Perangkat Daerah	60.360.000.00	59.755.000.00	99.00	100.00
3	Pengembangan Perhubungan Darat	76.255.434.000.00	73.629.276.000.00	96.56	100.00
	Peningkatan Terminal Angkutan Jalan	77.270.000.00	75.005.000.00	97.07	100.00
	Peningkatan Pelayanan Angkutan Orang dalam Trayek	1.834.466.000.00	1.599.047.151.00	87.17	100.00
	Peningkatan Pelayanan Angkutan Orang Tidak dalam Trayek	55.438.000.00	52.508.800.00	94.72	100.00
	Pengembangan Angkutan Aglomerasi dan Perbatasan	51.067.000.00	50.361.800.00	98.62	100.00
	Peningkatan Manajemen Lalu Lintas Jalan	87.177.000.00	81.813.000.00	93.85	100.00
	Peningkatan Rekayasa lalu Lintas Jalan	3.257.289.000.00	3.208.116.000.00	98.49	100.00
	Peningkatan Keselamatan Lalu Lintas dan Angkutan Jalan	78.248.000.00	47.233.000.00	60.36	100.00
	Peningkatan Jaringan Transportasi di Jawa Tengah	1.257.713.000.00	1.217.181.180.00	96.78	100.00
	Kegiatan Peningkatan Pelayanan Angkutan Aglomerasi Trans Jateng	62.282.583.000.00	60.322.671.578.00	96.85	100.00
	Kegiatan peningkatan Sarana Prasarana transportasi Jawa Tengah	1.828.739.000.00	1.800.165.965.00	98.44	100.00
	Peningkatan Perkeretaapian di Jawa Tengah	1.706.272.000.00	1.660.509.900.00	97.32	100.00
	Kegiatan Peningkatan Pelayanan Angkutan Balai Pengelola Sarana Prasarana Perhubungan Wilayah I Kelas A	36.524.000.00	35.568.500.00	97.38	100.00
	Kegiatan Peningkatan Pelayanan Angkutan Balai Pengelola Sarana Prasarana Perhubungan Wilayah II Kelas B	32.247.000.00	31.760.400.00	98.49	100.00
	Kegiatan Peningkatan Pelayanan Angkutan Balai Pengelola Sarana Prasarana Perhubungan Wilayah III Kelas A	73.690.000.00	72.648.000.00	98.59	100.00
	Kegiatan Peningkatan Pelayanan Angkutan Balai Pengelola Sarana Prasarana Perhubungan Wilayah IV Kelas A	47.205.000.00	45.545.000.00	96.48	100.00
	Kegiatan Peningkatan Pelayanan Angkutan Balai Pengelola Sarana Prasarana Perhubungan Wilayah V Kelas B	78.202.000.00	70.448.500.00	90.09	100.00
	Kegiatan Peningkatan Pelayanan Angkutan Balai Pengelola Sarana Prasarana Perhubungan Wilayah VI Kelas A	49.690.000.00	49.690.000.00	100.00	100.00
	Kegiatan Peningkatan Lalu Lintas Jalan Balai Pengelola Sarana Prasarana Perhubungan Wilayah I Kelas A	574.908.000.00	506.294.000.00	88.07	100.00



NO.	URAIAN	JUMLAH ANGGARAN SETELAH PERUBAHAN (Rp)	JUMLAH REALISASI (Rp)	REALISASI	
				KEU (%)	FISIK (%)
1	2	3	4	5=4/3x100	6
	Kegiatan Peningkatan Lalu Lintas Jalan Balai Pengelola Sarana Prasarana Perhubungan Wilayah II Kelas B	449.556.000.00	415.816.220.00	92.49	100.00
	Kegiatan Peningkatan Lalu Lintas Jalan Balai Pengelola Sarana Prasarana Perhubungan Wilayah III Kelas A	696.313.000.00	668.890.160.00	96.06	100.00
	Kegiatan Peningkatan Lalu Lintas Jalan Balai Pengelola Sarana Prasarana Perhubungan Wilayah IV Kelas A	240.032.000.00	211.231.200.00	88.00	100.00
	Kegiatan Peningkatan Lalu Lintas Jalan Balai Pengelola Sarana Prasarana Perhubungan Wilayah V Kelas B	805.705.000.00	771.584.646.00	95.77	100.00
	Kegiatan Peningkatan Lalu Lintas Jalan Balai Pengelola Sarana Prasarana Perhubungan Wilayah VI Kelas A	655.100.000.00	635.186.000.00	96.96	100.00
4	Pengembangan Perhubungan Laut	1.523.263.000.00	1.476.759.648.00	96.95	100.00
	Fasilitasi pengembangan pelabuhan dan fasilitasi keselamatan pelayaran di Jateng	99.813.000.00	96.699.000.00	96.88	100.00
	Kegiatan Pelayanan Angkutan Laut Kapal Motor Cepat Kartini I	1.110.039.000.00	1.074.368.348.00	96.79	100.00
	Kegiatan Pengawasan dan Pengendalian Angkutan Laut	203.792.000.00	196.919.000.00	96.63	100.00
	Peningkatan Lalu Lintas ASDP di Jateng	109.619.000.00	108.773.300.00	99.23	100.00
	JUMLAH	94.761.827.000.00	90.868.290.953.00	95.89	100.00

13. URUSAN WAJIB BUKAN PELAYANAN DASAR BIDANG KOMUNIKASI DAN INFORMATIKA

13.1. DINAS KOMUNIKASI DAN INFORMATIKA

Realisasi Pelaksanaan Program dan Kegiatan

Jumlah anggaran setelah perubahan untuk program dan kegiatan di Urusan Wajib Bukan Pelayanan Dasar Bidang Komunikasi Dan Informatika yang dialokasikan pada Dinas Komunikasi Dan Informatika sebesar Rp.63.394.690.000.00 realisasi sebesar Rp.61.626.459.073.00 atau 97.21% yang terdiri dari 7 program. yaitu :

NO.	URAIAN	JUMLAH ANGGARAN SETELAH PERUBAHAN (Rp)	JUMLAH REALISASI (Rp)	REALISASI	
				KEU (%)	FISIK (%)
1	2	3	4	5=4/3x100	6
1	Manajemen Administrasi Pelayanan Umum, Kepegawaian dan Keuangan Perangkat Daerah	7.216.772.000.00	6.895.943.573.00	95.55	100.00
	Kegiatan Administrasi Pelayanan Keuangan Perangkat Daerah	455.000.000.00	410.460.000.00	90.21	100.00
	Kegiatan Pelayanan Jasa Surat Menyurat dan Kearsipan Perangkat Daerah	18.850.000.00	10.936.800.00	58.02	100.00
	Kegiatan Penyediaan Jasa Komunikasi, Air dan Listrik Perangkat Daerah	559.004.000.00	504.163.533.00	90.19	100.00
	Kegiatan Penyediaan Jaminan Barang Milik Daerah	142.500.000.00	134.508.000.00	94.39	100.00
	Kegiatan Penyediaan Jasa Kebersihan dan Pelayanan Perkantoran Perangkat Daerah	1.994.610.000.00	1.873.471.140.00	93.93	100.00



*Pemerintah Provinsi Jawa Tengah
Catatan atas Laporan Keuangan
untuk tahun-tahun yang berakhir pada tanggal 31 Desember 2020 dan 2019*

NO.	URAIAN	JUMLAH ANGGARAN SETELAH PERUBAHAN (Rp)	JUMLAH REALISASI (Rp)	REALISASI	
				KEU (%)	FISIK (%)
1	2	3	4	5=4/3x100	6
	Kegiatan Rapat Koordinasi dan Konsultasi Dalam dan Luar Daerah Perangkat Daerah	367.195.000.00	366.130.600.00	99.71	100.00
	Kegiatan Pelayanan Penyediaan Makan Minum Rapat Perangkat Daerah	113.360.000.00	104.366.000.00	92.07	100.00
	Kegiatan Penyediaan Bahan Bacaan/Buku Perpustakaan Perangkat Daerah	12.800.000.00	12.098.200.00	94.52	100.00
	Kegiatan Pemeliharaan Rutin/ Berkala Rumah Jabatan/Rumah Dinas/Gedung Kantor/ Kendaraan Dinas/Operasional Perangkat Daerah	1.854.837.000.00	1.824.574.300.00	98.37	100.00
	Kegiatan Pemeliharaan Rutin /Berkala Sarana Kantor dan Rumah Tangga Perangkat Daerah	231.500.000.00	224.663.000.00	97.05	100.00
	Kegiatan Penyediaan Sarana dan Prasarana Kantor	961.341.000.00	932.102.000.00	96.96	100.00
	Kegiatan Pendidikan dan Pelatihan Formal	71.826.000.00	69.310.000.00	96.50	100.00
	Kegiatan Penyediaan Perlengkapan Pendukung Perkantoran	433.949.000.00	429.160.000.00	98.90	100.00
2	Perencanaan dan Evaluasi Kinerja Perangkat Daerah	419.383.000.00	401.295.400.00	95.69	100.00
	Kegiatan Penyusunan Dokumen Perencanaan Perangkat Daerah	366.263.000.00	354.713.400.00	96.85	100.00
	Kegiatan Penyusunan Dokumen Evaluasi Kinerja Perangkat Daerah	53.120.000.00	46.582.000.00	87.69	100.00
3	Peningkatan Kualitas Pengelolaan Informasi dan Komunikasi Publik	16.275.081.000.00	15.695.983.772.00	96.44	100.00
	Peningkatan pengelolaan informasi publik	13.827.356.000.00	13.279.863.927.00	96.04	100.00
	Pengelolaan kehumasan dan komunikasi publik	276.944.000.00	271.643.000.00	98.09	100.00
	Analisis berita dan pendapat publik	2.170.781.000.00	2.144.476.845.00	98.79	100.00
4	Pengembangan Infrastruktur Teknologi Informasi dan Komunikasi	26.642.388.000.00	25.930.354.700.00	97.33	100.00
	Pengelolaan Jaringan dan Data Center	19.278.181.000.00	18.585.468.250.00	96.41	100.00
	Pengelolaan internet dan intranet	7.075.038.000.00	7.061.054.350.00	99.80	100.00
	Pengembangan TIK dan integrasi infrastruktur	289.169.000.00	283.832.100.00	98.15	100.00
5	Pengembangan E-Government	9.045.012.000.00	8.970.554.637.00	99.18	100.00
	Pengembangan dan Pengelolaan Aplikasi	6.928.886.000.00	6.893.833.196.00	99.49	100.00
	Peningkatan Kapasitas Penyelenggara E-Government	489.499.000.00	489.492.500.00	100.00	100.00
	Peningkatan Tata Kelola E-Government	1.626.627.000.00	1.587.228.941.00	97.58	100.00
6	Pengembangan Data Statistik Sektoral Dan Keterbukaan Informasi	1.991.277.000.00	1.965.545.841.00	98.71	100.00
	Penyusunan data statistik sektor Ekonomi dan Infrastruktur	110.655.000.00	106.609.534.00	96.34	100.00
	Penyusunan data statistik sektor Sosial. Politik. Hukum dan Hak Asasi Manusia	151.426.000.00	150.986.417.00	99.71	100.00
	Peningkatan pelayanan data dan informasi publik	181.243.000.00	180.960.690.00	99.84	100.00
	Peningkatan keterbukaan informasi publik	1.547.953.000.00	1.526.989.200.00	98.65	100.00
7	Peningkatan Persandian Daerah dan Keamanan Informasi Daerah	1.804.777.000.00	1.766.781.150.00	97.89	100.00
	Pengamanan persandian dan informasi	691.971.000.00	674.747.150.00	97.51	100.00
	Tata kelola persandian	299.178.000.00	292.026.500.00	97.61	100.00
	Pengelolaan Sistem Komunikasi Intra Pemerintah	813.628.000.00	800.007.500.00	98.33	100.00
	JUMLAH	63.394.690.000.00	61.626.459.073.00	97.21	100.00



14. URUSAN WAJIB BUKAN PELAYANAN DASAR BIDANG KOPERASI DAN UKM

14.1. DINAS KOPERASI DAN USAHA KECIL MENENGAH

Realisasi Pelaksanaan Program dan Kegiatan

Jumlah anggaran setelah perubahan untuk program dan kegiatan di Urusan Wajib Bukan Pelayanan Dasar Bidang Koperasi Dan Ukm yang dialokasikan pada Dinas Koperasi Dan Usaha Kecil Menengah sebesar Rp.44.594.284.000.00 realisasi sebesar Rp 43.011.492.463.00 atau 96.45% yang terdiri dari 10 program. yaitu :

NO.	URAIAN	JUMLAH ANGGARAN SETELAH PERUBAHAN (Rp)	JUMLAH REALISASI (Rp)	REALISASI	
				KEU (%)	FISIK (%)
1	2	3	4	5=4/3x100	6
1	Manajemen Administrasi Pelayanan Umum, Kepegawaian dan Keuangan Perangkat Daerah	6.367.434.000.00	6.183.921.241.00	97.12	100.00
	Kegiatan Administrasi Pelayanan Keuangan Perangkat Daerah	1.142.049.000.00	1.114.700.202.00	97.61	100.00
	Kegiatan Pelayanan Jasa Surat Menyurat dan Kearsipan Perangkat Daerah	21.161.000.00	18.634.200.00	88.06	100.00
	Kegiatan Penyediaan Jasa Komunikasi, Air dan Listrik Perangkat Daerah	1.173.292.000.00	1.086.805.701.00	92.63	100.00
	Kegiatan Penyediaan Jaminan Barang Milik Daerah	95.000.000.00	94.486.549.00	99.46	100.00
	Kegiatan Penyediaan Jasa Kebersihan dan Pelayanan Perkantoran Perangkat Daerah	1.066.900.000.00	1.030.426.498.00	96.58	100.00
	Kegiatan Rapat Koordinasi dan Konsultasi Dalam dan Luar Daerah Perangkat Daerah	635.295.000.00	625.471.024.00	98.45	100.00
	Kegiatan Pelayanan Penyediaan Makan Minum Rapat Perangkat Daerah	107.400.000.00	106.700.000.00	99.35	100.00
	Kegiatan Penyediaan Bahan Bacaan/Buku Perpustakaan Perangkat Daerah	12.513.000.00	12.440.000.00	99.42	100.00
	Kegiatan Pemeliharaan Rutin/ Berkala Rumah Jabatan/Rumah Dinas/Gedung Kantor/ Kendaraan Dinas/Operasional Perangkat Daerah	729.298.000.00	718.736.537.00	98.55	100.00
	Kegiatan Pemeliharaan Rutin /Berkala Sarana Kantor dan Rumah Tangga Perangkat Daerah	207.862.000.00	206.580.560.00	99.38	100.00
	Kegiatan Penyediaan Sarana dan Prasarana Kantor	280.500.000.00	278.270.000.00	99.20	100.00
	Kegiatan Pengadaan Pakaian Dinas	75.000.000.00	73.418.400.00	97.89	100.00
	Kegiatan Pendidikan dan Pelatihan Formal	17.000.000.00	16.990.000.00	99.94	100.00
	Kegiatan Pelayanan Informasi Perangkat Daerah	482.720.000.00	482.401.400.00	99.93	100.00
	Kegiatan Penyediaan Perlengkapan Pendukung Perkantoran	242.904.000.00	240.590.170.00	99.05	100.00
	Kegiatan pengelolaan administrasi kepegawaian perangkat daerah	78.540.000.00	77.270.000.00	98.38	100.00
2	Perencanaan dan Evaluasi Kinerja Perangkat Daerah	1.084.424.000.00	1.062.312.830.00	97.96	100.00
	Kegiatan Penyusunan Dokumen Perencanaan Perangkat Daerah	872.759.000.00	851.516.370.00	97.57	100.00
	Kegiatan Penyusunan Dokumen Evaluasi Kinerja Perangkat Daerah	211.665.000.00	210.796.460.00	99.59	100.00
3	Pembinaan dan Pengawasan Koperasi	2.235.523.000.00	2.220.917.545.00	99.35	100.00
	Pembinaan dan Pengawasan Koperasi	1.148.325.000.00	1.143.516.545.00	99.58	100.00
	Penilaian Kesehatan KSP/USP/KSPPS/ USPPS	1.087.198.000.00	1.077.401.000.00	99.10	100.00
4	Pemasyarakatan Perkoperasian	1.315.927.000.00	1.248.095.873.00	94.85	100.00
	Peningkatan Pemasyarakatan dan Kelembagaan Koperasi	921.404.000.00	858.093.033.00	93.13	100.00



NO.	URAIAN	JUMLAH ANGGARAN SETELAH PERUBAHAN (Rp)	JUMLAH REALISASI (Rp)	REALISASI	
				KEU (%)	FISIK (%)
1	2	3	4	5=4/3x100	6
	Penyediaan Sistem Data Informasi Koperasi	394.523.000.00	390.002.840.00	98.85	100.00
5	Penguatan Kapasitas Kelembagaan Koperasi	1.256.534.000.00	1.191.825.000.00	94.85	100.00
	Pemeringkatan Koperasi	492.435.000.00	457.162.000.00	92.84	100.00
	Pembinaan Pengelola Tatalaksana Koperasi	764.099.000.00	734.663.000.00	96.15	100.00
6	Pendidikan Perkoperasian dan UKM	10.321.820.000.00	10.111.975.350.00	97.97	100.00
	Pembinaan kemampuan dan ketrampilan kerja masyarakat di lingkungan industri hasil tembakau dan/atau daerah penghasil bahan baku industri hasil tembakau.	5.650.000.000.00	5.565.164.808.00	98.50	100.00
	Penguatan Sarana dan Prasarana Kelembagaan Pelatihan (DBHCHT)	2.000.000.000.00	1.901.369.264.00	95.07	100.00
	Kegiatan Pendidikan dan Pelatihan SDM Koperasi dan UKM	2.671.820.000.00	2.645.441.278.00	99.01	100.00
7	Pengembangan Akses Pembiayaan Bagi KUKM	854.791.000.00	821.805.540.00	96.14	100.00
	Peningkatan Kapasitas Pembiayaan bagi KUKM	276.893.000.00	268.987.290.00	97.14	100.00
	Pengembangan Jaringan Pembiayaan KUKM	577.898.000.00	552.818.250.00	95.66	100.00
8	Peningkatan dan Penguatan Kapasitas Usaha KUKM	17.220.569.000.00	16.441.713.700.00	95.48	100.00
	Penguatan Usaha Ekonomi Produktif Masyarakat (DBHCHT)	13.000.000.000.00	12.248.761.154.00	94.22	100.00
	Kegiatan Penyediaan Data dan Penataan Manajemen dan Usaha KUKM	266.000.000.00	259.529.600.00	97.57	100.00
	Kegiatan Layanan Pendampingan dan Perlindungan Produk KUKM	3.954.569.000.00	3.933.422.946.00	99.47	100.00
9	Peningkatan Produktivitas KUKM	1.332.592.000.00	1.264.633.800.00	94.90	100.00
	Kegiatan Peningkatan Manajemen dan Perluasan Jaringan Produksi Bagi KUKM	1.260.592.000.00	1.192.635.800.00	94.61	100.00
	Kegiatan Peningkatan Kualitas Produk Unggulan Daerah dan Penyediaan Data Informasi Produksi KUKM	72.000.000.00	71.998.000.00	100.00	100.00
10	Perluasan Jaringan Pemasaran dan Usaha KUKM	2.604.670.000.00	2.464.291.584.00	94.61	100.00
	Kegiatan Perluasan Akses Pemasaran dan Jaringan Usaha bagi Koperasi dan UKM	2.526.392.000.00	2.386.013.584.00	94.44	100.00
	Kegiatan Penyediaan Data Produk dan Sistem Informasi Pasar Koperasi dan UKM	78.278.000.00	78.278.000.00	100.00	100.00
	JUMLAH	44.594.284.000.00	43.011.492.463.00	96.45	100.00

15. URUSAN WAJIB BUKAN PELAYANAN DASAR BIDANG PENANAMAN MODAL

15.1. DINAS PENANAMAN MODAL DAN PELAYANAN TERPADU SATU PINTU

Realisasi Pelaksanaan Program dan Kegiatan

Jumlah anggaran setelah perubahan untuk program dan kegiatan di Urusan Wajib Bukan Pelayanan Dasar Bidang Penanaman Modal yang dialokasikan pada Dinas Penanaman Modal Dan Pelayanan Terpadu Satu Pintu sebesar Rp.8.265.314.000.00 realisasi sebesar Rp7.848.084.887.00 atau 94.95% yang terdiri dari 8 program. yaitu :



*Pemerintah Provinsi Jawa Tengah
Catatan atas Laporan Keuangan
untuk tahun-tahun yang berakhir pada tanggal 31 Desember 2020 dan 2019*

NO.	URAIAN	JUMLAH ANGGARAN SETELAH PERUBAHAN (Rp)	JUMLAH REALISASI (Rp)	REALISASI	
				KEU (%)	FISIK (%)
1	2	3	4	5=4/3x100	6
1	Manajemen Administrasi Pelayanan Umum, Kepegawaian dan Keuangan Perangkat Daerah	4.653.358.000.00	4.303.176.198.00	92.47	100.00
	Kegiatan Administrasi Pelayanan Keuangan Perangkat Daerah	367.050.000.00	302.750.000.00	82.48	100.00
	Kegiatan Pelayanan Jasa Surat Menyurat dan Kearsipan Perangkat Daerah	58.188.000.00	55.937.350.00	96.13	100.00
	Kegiatan Penyediaan Jasa Komunikasi, Air dan Listrik Perangkat Daerah	667.500.000.00	625.355.054.00	93.69	100.00
	Kegiatan Penyediaan Jaminan Barang Milik Daerah	101.000.000.00	100.269.309.00	99.28	100.00
	Kegiatan Penyediaan Jasa Kebersihan dan Pelayanan Perkantoran Perangkat Daerah	1.340.472.000.00	1.136.925.310.00	84.82	100.00
	Kegiatan Rapat Koordinasi dan Konsultasi Dalam dan Luar Daerah Perangkat Daerah	295.547.000.00	282.670.411.00	95.64	100.00
	Kegiatan Pelayanan Penyediaan Makan Minum Rapat Perangkat Daerah	113.513.000.00	113.452.450.00	99.95	100.00
	Kegiatan Penyediaan Bahan Bacaan/Buku Perpustakaan Perangkat Daerah	13.926.000.00	13.903.000.00	99.83	100.00
	Kegiatan Pemeliharaan Rutin/ Berkala Rumah Jabatan/Rumah Dinas/Gedung Kantor/ Kendaraan Dinas/Operasional Perangkat Daerah	565.803.000.00	556.676.622.00	98.39	100.00
	Kegiatan Pemeliharaan Rutin /Berkala Sarana Kantor dan Rumah Tangga Perangkat Daerah	117.824.000.00	116.939.742.00	99.25	100.00
	Kegiatan Penyediaan Sarana dan Prasarana Kantor	210.866.000.00	210.865.700.00	100.00	100.00
	Kegiatan Pengadaan Kendaraan Dinas/Operasional	368.600.000.00	368.600.000.00	100.00	100.00
	Kegiatan Pengadaan Pakaian Dinas	42.544.000.00	40.680.000.00	95.62	100.00
	Kegiatan Pendidikan dan Pelatihan Formal	23.000.000.00	13.000.000.00	56.52	100.00
	Kegiatan Pelayanan Informasi Perangkat Daerah	6.000.000.00	6.000.000.00	100.00	100.00
	Kegiatan Penyediaan Perlengkapan Pendukung Perkantoran	292.725.000.00	290.391.250.00	99.20	100.00
	Kegiatan pengelolaan administrasi kepegawaian perangkat daerah	68.800.000.00	68.760.000.00	99.94	100.00
2	Perencanaan dan Evaluasi Kinerja Perangkat Daerah	164.980.000.00	163.893.085.00	99.34	100.00
	Kegiatan Penyusunan Dokumen Perencanaan Perangkat Daerah	117.101.000.00	116.514.085.00	99.50	100.00
	Kegiatan Penyusunan Dokumen Evaluasi Kinerja Perangkat Daerah	47.879.000.00	47.379.000.00	98.96	100.00
3	Perencanaan dan Pengembangan Penanaman Modal	237.515.000.00	237.088.050.00	99.82	100.00
	Kegiatan Perencanaan Kebijakan Penanaman Modal	137.154.000.00	136.753.350.00	99.71	100.00
	Kegiatan Penyusunan Pemetaan Potensi Peluang Investasi dan Wilayah Penanaman Modal	100.361.000.00	100.334.700.00	99.97	100.00
4	Promosi Dan Kerjasama Penanaman Modal	689.116.000.00	642.311.170.00	93.21	100.00
	Kegiatan Promosi Dalam dan Luar Negeri	423.833.000.00	381.645.800.00	90.05	100.00
	Kegiatan Pembinaan Kepeminatan Penanaman Modal	122.704.000.00	122.572.870.00	99.89	100.00
	Kegiatan Pemberdayaan Usaha dan Kerjasama Penanaman Modal	142.579.000.00	138.092.500.00	96.85	100.00
5	Pelayanan Perijinan	1.065.754.000.00	1.061.668.000.00	99.62	100.00
	Kegiatan Penyelenggaraan Pelayanan Perizinan Bidang Perekonomian	232.324.000.00	232.323.100.00	100.00	100.00
	Kegiatan Penyelenggaraan Pelayanan Perizinan Bidang Kesra dan Lingkungan	366.992.000.00	366.550.900.00	99.88	100.00



NO.	URAIAN	JUMLAH ANGGARAN SETELAH PERUBAHAN (Rp)	JUMLAH REALISASI (Rp)	REALISASI	
				KEU (%)	FISIK (%)
1	2	3	4	5=4/3x100	6
	Kegiatan Penyelenggaraan Pelayanan Perizinan Bidang Pembangunan	466.438.000.00	462.794.000.00	99.22	100.00
6	Pengawasan dan Pengendalian Penanaman Modal	433.654.000.00	433.161.600.00	99.89	100.00
	Kegiatan Pengawasan Penanaman Modal	126.539.000.00	126.367.400.00	99.86	100.00
	Kegiatan Pengendalian Penanaman Modal	192.780.000.00	192.459.900.00	99.83	100.00
	Kegiatan Monitoring dan Evaluasi Penanaman Modal	114.335.000.00	114.334.300.00	100.00	100.00
7	Penanganan Pengaduan dan Peningkatan Layanan Perijinan	488.461.000.00	476.793.384.00	97.61	100.00
	Kegiatan Penanganan Pengaduan	166.949.000.00	164.891.924.00	98.77	100.00
	Kegiatan Peningkatan Sarana dan Prasarana Pelayanan Perizinan	321.512.000.00	311.901.460.00	97.01	100.00
8	Pelayanan Data Dan Informasi Penanaman Modal dan Perijinan	532.476.000.00	529.993.400.00	99.53	100.00
	Kegiatan Pengolahan dan Penguatan Data dan Informasi Penanaman Modal	278.948.000.00	277.217.500.00	99.38	100.00
	Kegiatan Pengembangan Sistem Informasi	253.528.000.00	252.775.900.00	99.70	100.00
	JUMLAH	8.265.314.000.00	7.848.084.887.00	94.95	100.00

16. URUSAN WAJIB BUKAN PELAYANAN DASAR BIDANG KEPEMUDAAN DAN OLAH RAGA

16.1. DINAS KEPEMUDAAN, OLAH RAGA DAN PARIWISATA

Realisasi Pelaksanaan Program dan Kegiatan

Jumlah anggaran setelah perubahan untuk program dan kegiatan di Urusan Wajib Bukan Pelayanan Dasar Bidang Kepemudaan Dan Olah Raga yang dialokasikan pada Dinas Kepemudaan, Olah Raga Dan Pariwisata sebesar Rp.74.088.366.000.00 realisasi sebesar Rp.64.997.276.037.00 atau 87.73% yang terdiri dari 7 program, yaitu :

NO.	URAIAN	JUMLAH ANGGARAN SETELAH PERUBAHAN (Rp)	JUMLAH REALISASI (Rp)	REALISASI	
				KEU (%)	FISIK (%)
1	2	3	4	5=4/3x100	6
1	Manajemen Administrasi Pelayanan Umum, Kependidikan dan Keuangan Perangkat Daerah	17.959.008.000.00	15.190.292.119.00	84.58	100.00
	Kegiatan Administrasi Pelayanan Keuangan Perangkat Daerah	4.291.333.000.00	3.774.073.298.00	87.95	100.00
	Kegiatan Pelayanan Jasa Surat Menyurat dan Kearsipan Perangkat Daerah	26.512.000.00	20.284.100.00	76.51	100.00
	Kegiatan Penyediaan Jasa Komunikasi, Air dan Listrik Perangkat Daerah	3.366.000.000.00	1.986.961.983.00	59.03	100.00
	Kegiatan Penyediaan Jaminan Barang Milik Daerah	378.000.000.00	312.464.312.00	82.66	100.00
	Kegiatan Penyediaan Jasa Kebersihan dan Pelayanan Perkantoran Perangkat Daerah	4.874.973.000.00	4.579.831.194.00	93.95	100.00
	Kegiatan Rapat Koordinasi dan Konsultasi Dalam dan Luar Daerah Perangkat Daerah	434.154.000.00	406.999.407.00	93.75	100.00
	Kegiatan Pelayanan Penyediaan Makan Minum Rapat Perangkat Daerah	197.193.000.00	145.406.525.00	73.74	100.00



Pemerintah Provinsi Jawa Tengah
Catatan atas Laporan Keuangan
untuk tahun-tahun yang berakhir pada tanggal 31 Desember 2020 dan 2019

NO.	URAIAN	JUMLAH ANGGARAN SETELAH PERUBAHAN (Rp)	JUMLAH REALISASI (Rp)	REALISASI	
				KEU (%)	FISIK (%)
1	2	3	4	5=4/3x100	6
	Kegiatan Penyediaan Bahan Bacaan/Buku Perpustakaan Perangkat Daerah	22.678.000.00	20.210.000.00	89.12	100.00
	Kegiatan Pemeliharaan Rutin/ Berkala Rumah Jabatan/Rumah Dinas/Gedung Kantor/ Kendaraan Dinas/Operasional Perangkat Daerah	970.744.000.00	783.406.139.00	80.70	100.00
	Kegiatan Pemeliharaan Rutin /Berkala Sarana Kantor dan Rumah Tangga Perangkat Daerah	399.876.000.00	270.451.115.00	67.63	100.00
	Kegiatan Penyediaan Sarana dan Prasarana Kantor	2.092.560.000.00	2.076.827.500.00	99.25	100.00
	Kegiatan Pendidikan dan Pelatihan Formal	433.862.000.00	362.601.550.00	83.58	100.00
	Kegiatan Penyediaan Perlengkapan Pendukung Perkantoran	471.123.000.00	450.774.996.00	95.68	100.00
2	Perencanaan dan Evaluasi Kinerja Perangkat Daerah	525.636.000.00	456.015.600.00	86.76	100.00
	Kegiatan Penyusunan Dokumen Perencanaan Perangkat Daerah	414.164.000.00	360.049.000.00	86.93	100.00
	Kegiatan Penyusunan Dokumen Evaluasi Kinerja Perangkat Daerah	111.472.000.00	95.966.600.00	86.09	100.00
3	(X)-Program (X)-Kegiatan Uang Harian Peserta Kegiatan	9.662.511.000.00	9.261.776.894.00	95.85	100.00
	Penyadaran dan Pemberdayaan Kepemudaan	1.253.000.000.00	1.033.479.794.00	82.48	100.00
	Pengembangan Kepemudaan	7.871.897.000.00	7.693.583.500.00	97.73	100.00
	Pengembangan Pola Kemitraan Dan Pemberdayaan Organisasi Kepemudaan	537.614.000.00	534.713.600.00	99.46	100.00
4	(X)-Program (X)-Kegiatan Honorarium Pelaksana Kegiatan	22.485.822.000.00	17.894.870.071.00	79.58	100.00
	Pembinaan dan Pengembangan Olahraga Pendidikan dan Prestasi	5.266.249.000.00	4.533.255.276.00	86.08	100.00
	Pembinaan dan Pengembangan Olahraga Rekreasi dan Industri Olahraga	5.980.656.000.00	5.305.679.174.00	88.71	100.00
	Pembinaan dan Pengembangan SDM dan Kemitraan Kelembagaan Olahraga	2.054.937.000.00	1.984.352.450.00	96.57	100.00
	Pelatihan dan Pengembangan Atlet Pelajar di PPLOP	1.061.691.000.00	247.830.000.00	23.34	100.00
	Pembinaan dan Penguasaan Atlet Pelajar di PPLOP	7.316.004.000.00	5.218.268.691.00	71.33	100.00
	Peningkatan dan Pengembangan Sarana Prasarana Keolahragaan	806.285.000.00	605.484.480.00	75.10	100.00
5	Pengembangan Destinasi Pariwisata	16.037.001.000.00	15.442.955.203.00	96.30	99.65
	Kegiatan Pengembangan Kawasan Pariwisata	11.780.394.000.00	11.263.303.767.00	95.61	98.94
	Kegiatan Pengembangan Daya Tarik Wisata	3.654.924.000.00	3.603.381.501.00	98.59	100.00
	Kegiatan Pengembangan Industri Pariwisata	601.683.000.00	576.269.935.00	95.78	100.00
6	Pengembangan Pemasaran Pariwisata	3.648.305.000.00	3.193.425.364.00	87.53	100.00
	Kegiatan Pengembangan Pasar Wisata	1.197.003.000.00	903.828.819.00	75.51	100.00
	Promosi Dan Informasi Pariwisata	1.000.000.000.00	850.892.545.00	85.09	100.00
	Pencitraan Pariwisata Jawa Tengah	1.451.302.000.00	1.438.704.000.00	99.13	100.00
7	(X)-Program (X)-Kegiatan Honorarium Pelaksana Kegiatan	3.770.083.000.00	3.557.940.786.00	94.37	99.16
	Pengembangan dan Pemberdayaan Masyarakat dan SDM Pariwisata	1.260.536.000.00	1.115.933.000.00	88.53	100.00
	Pengembangan Pelaku 8 Subsektor Ekonomi Kreatif	1.912.941.000.00	1.852.034.612.00	96.82	100.00
	Penguatan Kemitraan dan Kelembagaan Kepariwisata dan Ekonomi Kreatif	596.606.000.00	589.973.174.00	98.89	97.49
	JUMLAH	74.088.366.000.00	64.997.276.037.00	87.73	99.83



17. URUSAN WAJIB BUKAN PELAYANAN DASAR BIDANG KEARSIPAN

17.1. DINAS KEARSIPAN DAN PERPUSTAKAAN

Realisasi Pelaksanaan Program dan Kegiatan

Jumlah anggaran setelah perubahan untuk program dan kegiatan di Urusan Wajib Bukan Pelayanan Dasar Bidang Kearsipan yang dialokasikan pada Dinas Kearsipan Dan Perpustakaan sebesar Rp.9.484.932.000.00 realisasi sebesar Rp 8.986.226.593.00 atau 94.74% yang terdiri dari 7 program. yaitu :

NO.	URAIAN	JUMLAH ANGGARAN SETELAH PERUBAHAN (Rp)	JUMLAH REALISASI (Rp)	REALISASI	
				KEU (%)	FISIK (%)
1	2	3	4	5=4/3x100	6
1	Manajemen Administrasi Pelayanan Umum. Kepegawaian dan Keuangan Perangkat Daerah	5.739.207.000.00	5.267.276.633.00	91.78	100.00
	Kegiatan Administrasi Pelayanan Keuangan Perangkat Daerah	280.000.000.00	268.300.000.00	95.82	100.00
	Kegiatan Pelayanan Jasa Surat Menyurat dan Kearsipan Perangkat Daerah	20.000.000.00	19.812.500.00	99.06	100.00
	Kegiatan Penyediaan Jasa Komunikasi. Air dan Listrik Perangkat Daerah	1.650.000.000.00	1.320.789.207.00	80.05	100.00
	Kegiatan Penyediaan Jaminan Barang Milik Daerah	140.000.000.00	133.112.434.00	95.08	100.00
	Kegiatan Penyediaan Jasa Kebersihan dan Pelayanan Perkantoran Perangkat Daerah	1.833.000.000.00	1.819.502.703.00	99.26	100.00
	Kegiatan Rapat Koordinasi dan Konsultasi Dalam dan Luar Daerah Perangkat Daerah	200.000.000.00	165.336.100.00	82.67	100.00
	Kegiatan Pelayanan Penyediaan Makan Minum Rapat Perangkat Daerah	85.000.000.00	62.511.000.00	73.54	100.00
	Kegiatan Penyediaan Bahan Bacaan/Buku Perpustakaan Perangkat Daerah	32.700.000.00	32.700.000.00	100.00	100.00
	Kegiatan Pemeliharaan Rutin/ Berkala Rumah Jabatan/Rumah Dinas/Gedung Kantor/ Kendaraan Dinas/Operasional Perangkat Daerah	500.000.000.00	468.712.175.00	93.74	100.00
	Kegiatan Pemeliharaan Rutin /Berkala Sarana Kantor dan Rumah Tangga Perangkat Daerah	450.000.000.00	444.523.500.00	98.78	100.00
	Kegiatan Penyediaan Sarana dan Prasarana Kantor	115.000.000.00	111.555.000.00	97.00	100.00
	Kegiatan Pelayanan Informasi Perangkat Daerah	23.500.000.00	21.998.500.00	93.61	100.00
	Kegiatan Penyediaan Perlengkapan Pendukung Perkantoran	375.007.000.00	366.821.614.00	97.82	100.00
	Kegiatan pengelolaan administrasi kepegawaian perangkat daerah	35.000.000.00	31.601.900.00	90.29	100.00
2	Perencanaan dan Evaluasi Kinerja Perangkat Daerah	239.012.000.00	234.413.700.00	98.08	100.00
	Kegiatan Penyusunan Dokumen Perencanaan Perangkat Daerah	230.000.000.00	225.401.700.00	98.00	100.00
	Kegiatan Penyusunan Dokumen Evaluasi Kinerja Perangkat Daerah	9.012.000.00	9.012.000.00	100.00	100.00
3	Pengembangan Perpustakaan	230.122.000.00	223.792.000.00	97.25	100.00
	Pengembangan SDM Perpustakaan	53.382.000.00	47.602.000.00	89.17	100.00
	Pengembangan dan kerjasama perpustakaan	47.465.000.00	47.150.000.00	99.34	100.00
	Promosi Perpustakaan	129.275.000.00	129.040.000.00	99.82	100.00
4	Pengelolaan Perpustakaan	1.749.206.000.00	1.743.806.960.00	99.69	100.00
	Pelestarian Bahan Pustaka	136.016.000.00	135.035.300.00	99.28	100.00
	Pengolahan Bahan Pustaka	121.783.000.00	120.976.160.00	99.34	100.00



NO.	URAIAN	JUMLAH ANGGARAN SETELAH PERUBAHAN (Rp)	JUMLAH REALISASI (Rp)	REALISASI	
				KEU (%)	FISIK (%)
1	2	3	4	5=4/3x100	6
	Pengembangan Layanan Perpustakaan	1.491.407.000.00	1.487.795.500.00	99.76	100.00
5	Pembinaan, Pengembangan, dan Pengawasan Kearsipan	503.579.000.00	500.631.600.00	99.41	100.00
	Pembinaan dan pengembangan kearsipan	384.671.000.00	382.084.000.00	99.33	100.00
	Pengawasan Kearsipan	118.908.000.00	118.547.600.00	99.70	100.00
6	Pengelolaan dan Pelestarian Arsip	735.145.000.00	728.704.700.00	99.12	100.00
	Pengolahan arsip	176.363.000.00	176.153.300.00	99.88	100.00
	Pelestarian arsip	274.094.000.00	269.956.600.00	98.49	100.00
	Akuisisi dan Penilaian Arsip	284.688.000.00	282.594.800.00	99.26	100.00
7	Layanan dan Pemanfaatan Kearsipan	288.661.000.00	287.601.000.00	99.63	100.00
	Pelayanan Kearsipan	101.584.000.00	100.524.000.00	98.96	100.00
	Publikasi Kearsipan	187.077.000.00	187.077.000.00	100.00	100.00
	JUMLAH	9.484.932.000.00	8.986.226.593.00	94.74	100.00

18. URUSAN PILIHAN BIDANG KELAUTAN DAN PERIKANAN

18.1. DINAS KELAUTAN DAN PERIKANAN

Realisasi Pelaksanaan Program dan Kegiatan

Jumlah anggaran setelah perubahan untuk program dan kegiatan di Urusan Pilihan Bidang Kelautan Dan Perikanan yang dialokasikan pada Dinas Kelautan Dan Perikanan sebesar Rp.43.322.147.000.00 realisasi sebesar Rp 39.307.560.873.00 atau 90.73% yang terdiri dari 7 program, yaitu :

NO.	URAIAN	JUMLAH ANGGARAN SETELAH PERUBAHAN (Rp)	JUMLAH REALISASI (Rp)	REALISASI	
				KEU (%)	FISIK (%)
1	2	3	4	5=4/3x100	6
1	Manajemen Administrasi Pelayanan Umum, Kepegawaian dan Keuangan Perangkat Daerah	7.473.763.000.00	6.932.857.073.00	92.76	100.00
	Kegiatan Administrasi Pelayanan Keuangan Perangkat Daerah	1.030.000.000.00	942.750.000.00	91.53	100.00
	Kegiatan Pelayanan Jasa Surat Menyurat dan Kearsipan Perangkat Daerah	46.254.000.00	40.645.400.00	87.87	100.00
	Kegiatan Penyediaan Jasa Komunikasi, Air dan Listrik Perangkat Daerah	2.097.892.000.00	1.748.184.157.00	83.33	100.00
	Kegiatan Penyediaan Jaminan Barang Milik Daerah	100.000.000.00	99.915.120.00	99.92	100.00
	Kegiatan Penyediaan Jasa Kebersihan dan Pelayanan Perkantoran Perangkat Daerah	499.400.000.00	471.296.867.00	94.37	100.00
	Kegiatan Rapat Koordinasi dan Konsultasi Dalam dan Luar Daerah Perangkat Daerah	513.242.000.00	513.208.160.00	99.99	100.00
	Kegiatan Pelayanan Penyediaan Makan Minum Rapat Perangkat Daerah	88.050.000.00	88.049.857.00	100.00	100.00
	Kegiatan Penyediaan Bahan Bacaan/Buku Perpustakaan Perangkat Daerah	15.234.000.00	15.200.000.00	99.78	100.00
	Kegiatan Pemeliharaan Rutin/ Berkala Rumah Jabatan/Rumah Dinas/Gedung Kantor/ Kendaraan Dinas/Operasional Perangkat Daerah	594.800.000.00	567.923.730.00	95.48	100.00



*Pemerintah Provinsi Jawa Tengah
Catatan atas Laporan Keuangan
untuk tahun-tahun yang berakhir pada tanggal 31 Desember 2020 dan 2019*

NO.	URAIAN	JUMLAH ANGGARAN SETELAH PERUBAHAN (Rp)	JUMLAH REALISASI (Rp)	REALISASI	
				KEU (%)	FISIK (%)
1	2	3	4	5=4/3x100	6
	Kegiatan Pemeliharaan Rutin /Berkala Sarana Kantor dan Rumah Tangga Perangkat Daerah	201.956.000.00	201.779.500.00	99.91	100.00
	Kegiatan Penyediaan Sarana dan Prasarana Kantor	440.717.000.00	440.430.000.00	99.93	100.00
	Kegiatan Rehab Gedung Kantor Perangkat Daerah	575.100.000.00	563.672.800.00	98.01	100.00
	Kegiatan Pengadaan Kendaraan Dinas/Operasional	594.600.000.00	594.600.000.00	100.00	100.00
	Kegiatan Pengadaan Pakaian Dinas	150.000.00	0.00	0.00	100.00
	Kegiatan Pendidikan dan Pelatihan Formal	21.500.000.00	1.800.000.00	8.37	100.00
	Kegiatan Pelayanan Informasi Perangkat Daerah	25.500.000.00	15.000.000.00	58.82	100.00
	Kegiatan Penyediaan Perlengkapan Pendukung Perkantoran	564.368.000.00	563.532.982.00	99.85	100.00
	Kegiatan pengelolaan administrasi kepegawaian perangkat daerah	65.000.000.00	64.868.500.00	99.80	100.00
2	Perencanaan dan Evaluasi Kinerja Perangkat Daerah	255.590.000.00	253.798.491.00	99.30	100.00
	Kegiatan Penyusunan Dokumen Perencanaan Perangkat Daerah	154.785.000.00	153.254.700.00	99.01	100.00
	Kegiatan Penyusunan Dokumen Evaluasi Kinerja Perangkat Daerah	100.805.000.00	100.543.791.00	99.74	100.00
3	Pengembangan Perikanan Tangkap	19.845.665.000.00	16.761.782.927.00	84.46	97.74
	Kegiatan Pengendalian Penangkapan Ikan. Kapal Perikanan dan Alat Penangkapan Ikan	1.045.520.000.00	975.353.676.00	93.29	100.00
	Kegiatan Pengelolaan dan pengembangan sarana prasarana PPP Karimunjawa Kelas B	346.088.000.00	343.879.000.00	99.36	100.00
	Kegiatan pengelolaan dan pengembangan sarana prasarana PPP Tawang Kelas B	734.143.000.00	708.711.500.00	96.54	100.00
	Kegiatan pengelolaan dan pengembangan sarana prasarana PPP Wonokerto Kelas B	269.259.000.00	269.243.400.00	99.99	100.00
	Kegiatan pengelolaan dan pengembangan sarana prasarana PPP Asemtoyong Kelas B	317.909.000.00	317.779.150.00	99.96	100.00
	Kegiatan pengelolaan dan pengembangan sarana prasarana PPP Larangan Kelas B	423.182.000.00	422.197.070.00	99.77	100.00
	Kegiatan Kepelabuhan dan Kenelayanan	13.093.560.000.00	10.129.381.771.00	77.36	79.70
	Kegiatan Operasional Pelabuhan dan Kesyahbandaran	2.161.365.000.00	2.152.482.647.00	99.59	100.00
	Kegiatan Tata Kelola dan Pelayanan Usaha Pelabuhan	1.454.639.000.00	1.442.754.713.00	99.18	100.00
4	Program Usaha dan Pengembangan Komoditas	8.876.463.000.00	8.762.549.640.00	98.72	100.00
	Kegiatan Pengembangan Komoditas	2.704.918.000.00	2.686.613.476.00	99.32	100.00
	Kegiatan Pengujian dan Pengendalian Hama Penyakit Ikan	995.951.000.00	983.039.441.00	98.70	100.00
	Kegiatan Peningkatan Kesehatan Ikan dan Lingkungan	2.677.016.000.00	2.649.678.100.00	98.98	100.00
	Kegiatan Produksi dan Penerapan Teknologi	1.582.441.000.00	1.547.155.023.00	97.77	100.00
	Kegiatan Peningkatan Pelayanan Usaha dan Jasa	916.137.000.00	896.063.600.00	97.81	100.00
5	Pengelolaan Ruang Pesisir dan Laut	1.642.183.000.00	1.622.808.361.00	98.82	100.00
	Kegiatan Pemberdayaan Masyarakat Pesisir dan Pulau-pulau Kecil	414.993.000.00	403.913.000.00	97.33	100.00
	Kegiatan Pengelolaan Ruang Laut	270.180.000.00	270.179.100.00	100.00	100.00
	Kegiatan Konservasi, Rehabilitasi, dan Perijinan Wilayah Barat	484.057.000.00	477.858.111.00	98.72	100.00
	Kegiatan Konservasi, Rehabilitasi dan Perijinan Wilayah Timur	206.425.000.00	206.075.750.00	99.83	100.00



NO.	URAIAN	JUMLAH ANGGARAN SETELAH PERUBAHAN (Rp)	JUMLAH REALISASI (Rp)	REALISASI	
				KEU (%)	FISIK (%)
1	2	3	4	5=4/3x100	6
	Kegiatan Konservasi, Rehabilitasi dan Perijinan Wilayah Selatan	266.528.000.00	264.782.400.00	99.35	100.00
6	Program Pengawasan Pengelolaan Sumberdaya Kelautan dan Perikanan	2.195.216.000.00	2.170.803.998.00	98.89	99.80
	Kegiatan Pencegahan dan Penindakan Pelanggaran Pengelolaan SDKP	676.856.000.00	676.206.500.00	99.90	99.19
	Kegiatan Pengawasan Sumberdaya Kelautan dan Perikanan Wilayah Barat	507.126.000.00	489.416.548.00	96.51	100.00
	Kegiatan Pengawasan Sumberdaya Kelautan dan Perikanan Wilayah Timur	632.867.000.00	628.572.750.00	99.32	100.00
	Kegiatan Pengawasan Sumberdaya Kelautan dan Perikanan Wilayah Selatan	378.367.000.00	376.608.200.00	99.54	100.00
7	Penguatan Daya Saing dan Logistik Hasil Kelautan dan Perikanan	3.033.267.000.00	2.802.960.383.00	92.41	100.00
	Kegiatan Pengembangan Logistik, Bina Mutu dan Diversifikasi Produk	1.619.144.000.00	1.456.711.300.00	89.97	100.00
	Kegiatan Pengujian Mutu Hasil Perikanan	689.161.000.00	630.475.222.00	91.48	100.00
	Kegiatan Penerapan Mutu Hasil Perikanan	724.962.000.00	715.773.861.00	98.73	100.00
	JUMLAH	43.322.147.000.00	39.307.560.873.00	90.73	99.65

19. URUSAN PILIHAN BIDANG PERTANIAN

Jumlah anggaran setelah perubahan untuk program dan kegiatan di Urusan Pilihan Bidang Pertanian sebesar Rp 190.998.739.000.00 realisasi sebesar Rp 169.047.447.753.00 atau 88.51% yang dilaksanakan oleh 2 Satuan Kerja Perangkat Daerah (SKPD), yakni :

19.1. DINAS PERTANIAN DAN PERKEBUNAN

Realisasi Pelaksanaan Program dan Kegiatan

Jumlah anggaran setelah perubahan untuk program dan kegiatan di Urusan Pilihan Bidang Pertanian yang dialokasikan pada Dinas Pertanian Dan Perkebunan sebesar Rp.142.559.469.000.00 realisasi sebesar Rp 122.737.155.545.00 atau 86.1% yang terdiri dari 4 program, yaitu :

NO.	URAIAN	JUMLAH ANGGARAN SETELAH PERUBAHAN (Rp)	JUMLAH REALISASI (Rp)	REALISASI	
				KEU (%)	FISIK (%)
1	2	3	4	5=4/3x100	6
1	Manajemen Administrasi Pelayanan Umum, Kepegawaian dan Keuangan Perangkat Daerah	22.771.864.000.00	17.897.717.011.00	78.60	100.00
	Kegiatan Administrasi Pelayanan Keuangan Perangkat Daerah	5.709.100.000.00	5.475.854.092.00	95.91	100.00
	Kegiatan Pelayanan Jasa Surat Menyurat dan Kearsipan Perangkat Daerah	106.200.000.00	97.548.328.00	91.85	100.00
	Kegiatan Penyediaan Jasa Komunikasi, Air dan Listrik Perangkat Daerah	3.085.000.000.00	1.960.052.093.00	63.53	100.00



*Pemerintah Provinsi Jawa Tengah
Catatan atas Laporan Keuangan
untuk tahun-tahun yang berakhir pada tanggal 31 Desember 2020 dan 2019*

NO.	URAIAN	JUMLAH ANGGARAN SETELAH PERUBAHAN (Rp)	JUMLAH REALISASI (Rp)	REALISASI	
				KEU (%)	FISIK (%)
1	2	3	4	5=4/3x100	6
	Kegiatan Penyediaan Jaminan Barang Milik Daerah	490.000.000.00	454.493.205.00	92.75	100.00
	Kegiatan Penyediaan Jasa Kebersihan dan Pelayanan Perkantoran Perangkat Daerah	1.484.000.000.00	1.483.174.200.00	99.94	100.00
	Kegiatan Rapat Koordinasi dan Konsultasi Dalam dan Luar Daerah Perangkat Daerah	866.322.000.00	692.666.715.00	79.95	100.00
	Kegiatan Pelayanan Penyediaan Makan Minum Rapat Perangkat Daerah	148.384.000.00	105.406.800.00	71.04	100.00
	Kegiatan Penyediaan Bahan Bacaan/Buku Perpustakaan Perangkat Daerah	90.000.000.00	73.475.450.00	81.64	100.00
	Kegiatan Pemeliharaan Rutin/ Berkala Rumah Jabatan/Rumah Dinas/Gedung Kantor/ Kendaraan Dinas/Operasional Perangkat Daerah	1.357.683.000.00	1.182.315.585.00	87.08	100.00
	Kegiatan Pemeliharaan Rutin/Berkala Sarana Kantor dan Rumah Tangga Perangkat Daerah	674.100.000.00	669.106.829.00	99.26	100.00
	Kegiatan Penyediaan Sarana dan Prasarana Kantor	4.162.115.000.00	4.007.987.832.00	96.30	100.00
	Kegiatan Rehab Gedung Kantor Perangkat Daerah	4.226.877.000.00	1.347.582.032.00	31.88	100.00
	Kegiatan Pelayanan Informasi Perangkat Daerah	30.758.000.00	8.250.000.00	26.82	100.00
	Kegiatan Penyediaan Perlengkapan Pendukung Perkantoran	341.325.000.00	339.803.850.00	99.55	100.00
2	Perencanaan dan Evaluasi Kinerja Perangkat Daerah	860.981.000.00	573.438.409.00	66.60	100.00
	Kegiatan Penyusunan Dokumen Perencanaan Perangkat Daerah	656.576.000.00	435.281.940.00	66.30	100.00
	Kegiatan Penyusunan Dokumen Evaluasi Kinerja Perangkat Daerah	204.405.000.00	138.156.469.00	67.59	100.00
3	Pengembangan Agribisnis	112.806.290.000.00	98.173.073.473.00	87.03	99.29
	Kegiatan Penerapan pembudidayaan sesuai dengan Good Agricultural Practices Tembakau	19.017.553.000.00	11.685.461.000.00	61.45	95.94
	Penumbuhan dan penguatan kelembagaan kelompok tani tembakau	8.000.000.000.00	7.227.998.989.00	90.35	100.00
	Penanganan Panen dan Pasca Panen Bahan Baku	17.790.000.000.00	16.913.543.763.00	95.07	99.05
	Penerapan inovasi teknis	1.000.000.000.00	820.710.500.00	82.07	100.00
	Pemberdayaan UPJA dan Bengkel Alsintanbun untuk mendorong mekanisasi pertanian	972.417.000.00	820.262.671.00	84.35	99.04
	Dukungan sarana dan prasarana usahatani tembakau	3.810.000.000.00	3.253.882.955.00	85.40	100.00
	Kegiatan Soropadan Agro Expo (SAE)/Gelar Promosi Agribisnis (GPA)	49.700.000.00	49.700.000.00	100.00	100.00
	Kegiatan Peningkatan Produksi Padi	7.943.275.000.00	7.473.858.694.00	94.09	100.00
	Kegiatan Peningkatan Produksi Jagung dan Serealia Lainnya	8.775.851.000.00	8.250.275.075.00	94.01	98.98
	Kegiatan Peningkatan Produksi Aneka Kacang dan Umbi	1.600.231.000.00	1.017.105.525.00	63.56	87.04
	Kegiatan Peningkatan Produksi Tanaman Buah	835.216.000.00	787.235.500.00	94.26	100.00
	Kegiatan Peningkatan Produksi Tanaman Sayuran	5.966.190.000.00	5.019.900.300.00	84.14	96.99
	Kegiatan Peningkatan Produksi Tanaman Hias dan Tanaman Obat	1.230.118.000.00	1.093.510.200.00	88.89	100.00
	Kegiatan Pengelolaan Air Irigasi Untuk Pertanian	215.131.000.00	201.484.200.00	93.66	100.00
	Kegiatan Perlindungan Lahan Pertanian dan Perkebunan	749.479.000.00	623.419.613.00	83.18	100.00



*Pemerintah Provinsi Jawa Tengah
Catatan atas Laporan Keuangan
untuk tahun-tahun yang berakhir pada tanggal 31 Desember 2020 dan 2019*

NO.	URAIAN	JUMLAH ANGGARAN SETELAH PERUBAHAN (Rp)	JUMLAH REALISASI (Rp)	REALISASI	
				KEU (%)	FISIK (%)
1	2	3	4	5=4/3x100	6
	Kegiatan Pembiayaan Pertanian. Pupuk. dan Pestisida	7.629.020.000.00	7.576.253.863.00	99.31	100.00
	Kegiatan Pengembangan Tanaman Semusim	293.463.000.00	231.916.500.00	79.03	100.00
	Kegiatan Pengembangan Tanaman Tahunan	409.730.000.00	330.266.900.00	80.61	99.62
	Kegiatan Pengembangan Tanaman Rempah dan Penyegar	169.040.000.00	154.903.000.00	91.64	100.00
	Kegiatan Pengawasan dan Sertifikasi Benih Tanaman Pangan	937.743.000.00	870.394.146.00	92.82	100.00
	Kegiatan Pengawasan dan Sertifikasi Benih Tanaman Perkebunan dan Hortikultura	459.070.000.00	425.302.299.00	92.64	100.00
	Kegiatan Pengembangan Pembenihan Tanaman Pangan Wilayah Semarang	3.694.590.000.00	3.664.744.275.00	99.19	100.00
	Kegiatan Pengembangan Pembenihan Tanaman Hortikultura Wilayah Semarang	653.388.000.00	642.037.562.00	98.26	100.00
	Kegiatan Pengembangan Pembenihan Tanaman Pangan Wilayah Surakarta	3.065.505.000.00	2.451.658.413.00	79.98	100.00
	Kegiatan Pengembangan Pembenihan Tanaman Hortikultura Wilayah Surakarta	2.202.432.000.00	1.971.396.992.00	89.51	100.00
	Kegiatan Pengembangan Pembenihan Tanaman Pangan Wilayah Banyumas	2.446.977.000.00	2.309.285.590.00	94.37	100.00
	Kegiatan Pengembangan Pembenihan Tanaman Hortikultura Wilayah Banyumas	1.171.127.000.00	1.142.099.250.00	97.52	100.00
	Kegiatan Pengembangan Perbenihan Tanaman Perkebunan	2.558.691.000.00	2.289.765.473.00	89.49	100.00
	Kegiatan Pengembangan Kebun Produksi Perkebunan	2.032.040.000.00	1.989.796.792.00	97.92	100.00
	Kegiatan Pengendalian OPT dan Pemantauan Bencana Tanaman Pangan	2.006.770.000.00	1.997.796.091.00	99.55	100.00
	Kegiatan Pengendalian OPT dan Pemantauan Bencana Tanaman Perkebunan dan Hortikultura	1.791.955.000.00	1.779.967.466.00	99.33	100.00
	Kegiatan Pengembangan Usaha Pertanian dan Perkebunan	1.014.668.000.00	941.768.276.00	92.82	100.00
	Kegiatan Pengembangan Pasca Panen dan Pengolahan Hasil Pertanian dan Perkebunan	2.314.920.000.00	2.165.371.600.00	93.54	100.00
4	Peningkatan SDM dan Penyuluhan Pertanian	6.120.334.000.00	6.092.926.652.00	99.55	99.98
	Kegiatan Penyusunan Programa dan Rencana Kerja Penyuluhan	69.102.000.00	68.975.842.00	99.82	100.00
	Pengembangan Metode dan Materi Penyuluhan	632.950.000.00	632.390.650.00	99.91	100.00
	Peningkatan SDM Penyuluhan	3.951.445.000.00	3.945.141.160.00	99.84	99.86
	Kegiatan Pelatihan Pertanian	750.000.000.00	749.799.000.00	99.97	100.00
	Kegiatan Bimbingan dan Pelayanan Teknis Pertanian	165.000.000.00	164.817.700.00	99.89	100.00
	Kegiatan Peningkatan SDM Kelembagaan Pertanian dan Perkebunan	551.837.000.00	531.802.300.00	96.37	100.00
	JUMLAH	142.559.469.000.00	122.737.155.545.00	86.10	99.82



19.2. DINAS PETERNAKAN DAN KESEHATAN HEWAN

Realisasi Pelaksanaan Program dan Kegiatan

Jumlah anggaran setelah perubahan untuk program dan kegiatan di Urusan Pilihan Bidang Pertanian yang dialokasikan pada Dinas Peternakan Dan Kesehatan Hewan sebesar Rp.48.439.270.000.00 realisasi sebesar Rp 46.310.292.208.00 atau 95.6% yang terdiri dari 3 program, yaitu :

NO.	URAIAN	JUMLAH ANGGARAN SETELAH PERUBAHAN (Rp)	JUMLAH REALISASI (Rp)	REALISASI	
				KEU (%)	FISIK (%)
1	2	3	4	5=4/3x100	6
1	Manajemen Administrasi Pelayanan Umum, Kepegawaian dan Keuangan Perangkat Daerah	13.896.694.000.00	13.463.161.448.00	96.88	100.00
	Kegiatan Pelayanan Jasa Surat Menyurat dan Kearsipan Perangkat Daerah	5.220.000.00	5.172.000.00	99.08	100.00
	Kegiatan Penyediaan Jasa Komunikasi, Air dan Listrik Perangkat Daerah	1.582.000.000.00	1.284.365.205.00	81.19	100.00
	Kegiatan Penyediaan Jaminan Barang Milik Daerah	133.100.000.00	131.968.000.00	99.15	100.00
	Kegiatan Penyediaan Jasa Kebersihan dan Pelayanan Perkantoran Perangkat Daerah	2.528.854.000.00	2.455.469.922.00	97.10	100.00
	Kegiatan Rapat Koordinasi dan Konsultasi Dalam dan Luar Daerah Perangkat Daerah	435.330.000.00	434.781.022.00	99.87	100.00
	Kegiatan Pelayanan Penyediaan Makan Minum Rapat Perangkat Daerah	138.000.000.00	137.925.000.00	99.95	100.00
	Kegiatan Penyediaan Bahan Bacaan/Buku Perpustakaan Perangkat Daerah	1.712.000.00	1.712.000.00	100.00	100.00
	Kegiatan Pemeliharaan Rutin/ Berkala Rumah Jabatan/Rumah Dinas/Gedung Kantor/ Kendaraan Dinas/Operasional Perangkat Daerah	418.897.000.00	390.620.025.00	93.25	100.00
	Kegiatan Pemeliharaan Rutin/Berkala Sarana Kantor dan Rumah Tangga Perangkat Daerah	101.470.000.00	95.988.500.00	94.60	100.00
	Kegiatan Penyediaan Sarana dan Prasarana Kantor	8.245.075.000.00	8.220.158.524.00	99.70	100.00
	Kegiatan Pengadaan Pakaian Dinas	0.00	0.00	0.00	100.00
	Kegiatan Pendidikan dan Pelatihan Formal	8.800.000.00	8.600.000.00	97.73	100.00
	Kegiatan pengelolaan administrasi kepegawaian perangkat daerah	298.236.000.00	296.401.250.00	99.38	100.00
2	Perencanaan dan Evaluasi Kinerja Perangkat Daerah	364.005.000.00	363.260.807.00	99.80	100.00
	Kegiatan Penyusunan Dokumen Perencanaan Perangkat Daerah	153.605.000.00	153.195.000.00	99.73	100.00
	Kegiatan Penyusunan Dokumen Evaluasi Kinerja Perangkat Daerah	210.400.000.00	210.065.807.00	99.84	100.00
3	Pengembangan Agribisnis Peternakan	34.178.571.000.00	32.483.869.953.00	95.04	99.10
	Peningkatan penyediaan bibit ternak berkualitas	566.254.000.00	560.087.371.00	98.91	97.06
	Peningkatan budidaya ternak	2.219.615.000.00	2.085.085.083.00	93.94	100.00
	Peningkatan penyediaan Pakan Ternak yang berkualitas	147.983.000.00	144.048.406.00	97.34	93.52
	Pengembangan Inovasi dan Infrastruktur	7.111.225.000.00	6.270.333.605.00	88.18	100.00
	Kegiatan Pengolahan dan Pemasaran	572.780.000.00	534.706.911.00	93.35	100.00
	Kegiatan Penyuluhan dan Kemitraan	2.739.347.000.00	2.614.260.785.00	95.43	100.00
	Pengembangan Kesehatan Hewan	476.998.000.00	475.273.073.00	99.64	100.00



NO.	URAIAN	JUMLAH ANGGARAN SETELAH PERUBAHAN (Rp)	JUMLAH REALISASI (Rp)	REALISASI	
				KEU (%)	FISIK (%)
1	2	3	4	5=4/3x100	6
	Pengembangan Kesmavet dan Kesrawan	464.018.000.00	457.207.600.00	98.53	100.00
	Pengawasan obat dan Keamanan Produk Hewan	392.545.000.00	384.654.160.00	97.99	100.00
	Peningkatan produksi dan distribusi semen beku	1.564.460.000.00	1.499.229.326.00	95.83	100.00
	Pemeliharaan ternak dan pelayanan reproduksi	2.701.986.000.00	2.542.040.907.00	94.08	100.00
	Pemeliharaan Ternak ruminansia	5.878.791.000.00	5.799.824.906.00	98.66	100.00
	Pemeliharaan unggas dan aneka ternak	2.778.721.000.00	2.680.258.993.00	96.46	100.00
	Peningkatan pelayanan laboratorium dan Veteriner wilayah Jateng Utara	3.341.282.000.00	3.252.880.620.00	97.35	100.00
	Peningkatan pelayanan laboratorium dan Veteriner wilayah Jateng selatan	3.222.566.000.00	3.183.978.207.00	98.80	95.93
	JUMLAH	48.439.270.000.00	46.310.292.208.00	95.60	99.7

20. URUSAN PILIHAN BIDANG ENERGI DAN SUMBER DAYA MINERAL

20.1. DINAS ENERGI DAN SUMBER DAYA MINERAL

Realisasi Pelaksanaan Program dan Kegiatan

Jumlah anggaran setelah perubahan untuk program dan kegiatan di Urusan Pilihan Bidang Energi Dan Sumber Daya Mineral yang dialokasikan pada Dinas Energi Dan Sumber Daya Mineral sebesar Rp.41.845.676.000.00 realisasi sebesar Rp 39.573.385.515.00 atau 94.57% yang terdiri dari 6 program. yaitu :

NO.	URAIAN	JUMLAH ANGGARAN SETELAH PERUBAHAN (Rp)	JUMLAH REALISASI (Rp)	REALISASI	
				KEU (%)	FISIK (%)
1	2	3	4	5=4/3x100	6
1	Manajemen Administrasi Pelayanan Umum, Kepegawaian dan Keuangan Perangkat Daerah	15.590.228.000.00	15.069.267.425.00	96.66	100.00
	Kegiatan Administrasi Pelayanan Keuangan Perangkat Daerah	21.316.000.00	20.736.000.00	97.28	100.00
	Kegiatan Pelayanan Jasa Surat Menyurat dan Kearsipan Perangkat Daerah	136.857.000.00	136.356.500.00	99.63	100.00
	Kegiatan Penyediaan Jasa Komunikasi, Air dan Listrik Perangkat Daerah	1.598.900.000.00	1.197.501.584.00	74.90	100.00
	Kegiatan Penyediaan Jaminan Barang Milik Daerah	48.650.000.00	47.446.270.00	97.53	100.00
	Kegiatan Penyediaan Jasa Kebersihan dan Pelayanan Perkantoran Perangkat Daerah	4.579.488.000.00	4.521.185.071.00	98.73	100.00
	Kegiatan Rapat Koordinasi dan Konsultasi Dalam dan Luar Daerah Perangkat Daerah	891.000.000.00	889.589.328.00	99.84	100.00
	Kegiatan Pelayanan Penyediaan Makan Minum Rapat Perangkat Daerah	357.183.000.00	356.714.000.00	99.87	100.00
	Kegiatan Penyediaan Bahan Bacaan/Buku Perpustakaan Perangkat Daerah	193.982.000.00	193.296.500.00	99.65	100.00
	Kegiatan Pemeliharaan Rutin/ Berkala Rumah Jabatan/Rumah Dinas/Gedung Kantor/ Kendaraan	1.206.192.000.00	1.187.885.875.00	98.48	100.00
	Kegiatan Pemeliharaan Rutin /Berkala Sarana Kantor dan Rumah Tangga Perangkat Daerah	515.186.000.00	513.453.500.00	99.66	100.00
	Kegiatan Penyediaan Sarana dan Prasarana Kantor	3.711.394.000.00	3.677.563.270.00	99.09	100.00
	Kegiatan Rehab Gedung Kantor Perangkat Daerah	391.670.000.00	389.859.715.00	99.54	100.00



*Pemerintah Provinsi Jawa Tengah
Catatan atas Laporan Keuangan
untuk tahun-tahun yang berakhir pada tanggal 31 Desember 2020 dan 2019*

NO.	URAIAN	JUMLAH ANGGARAN SETELAH PERUBAHAN (Rp)	JUMLAH REALISASI (Rp)	REALISASI	
				KEU (%)	FISIK (%)
1	2	3	4	5=4/3x100	6
	Kegiatan Pengadaan Kendaraan Dinas/Operasional	1.487.000.000.00	1.487.000.000.00	100.00	100.00
	Kegiatan Pendidikan dan Pelatihan Formal	55.485.000.00	55.129.812.00	99.36	100.00
	Kegiatan Pelayanan Informasi Perangkat Daerah	317.045.000.00	316.870.000.00	99.94	100.00
	Kegiatan pengelolaan administrasi kepegawaian perangkat daerah	78.880.000.00	78.680.000.00	99.75	100.00
2	Perencanaan dan Evaluasi Kinerja Perangkat Daerah	504.971.000.00	498.503.094.00	98.72	100.00
	Kegiatan Penyusunan Dokumen Perencanaan Perangkat Daerah	326.584.000.00	321.047.594.00	98.30	100.00
	Kegiatan Penyusunan Dokumen Evaluasi Kinerja Perangkat Daerah	178.387.000.00	177.455.500.00	99.48	100.00
3	Pengembangan Ketenagalistrikan	13.484.852.000.00	11.914.208.486.00	88.35	87.86
	Kegiatan Pembinaan dan Peningkatan Keselamatan Ketenagalistrikan	319.620.000.00	319.620.000.00	100.00	100.00
	Kegiatan Pengembangan. Pengkajian. Pengawasan dan Pengendalian Ketenagalistrikan di Wilayah Solo	686.323.000.00	658.888.545.00	96.00	88.33
	Kegiatan Pengembangan. Pengkajian. Pengawasan dan Pengendalian Ketenagalistrikan Cabang Dinas Wilayah Kendeng Muria	962.629.000.00	929.998.610.00	96.61	80.90
	Kegiatan Pengembangan. Pengkajian. Pengawasan dan Pengendalian Ketenagalistrikan di Wilayah Serayu Utara	657.722.000.00	657.357.000.00	99.94	100.00
	Kegiatan Pengembangan. Pengkajian. Pengawasan dan Pengendalian Ketenagalistrikan di Wilayah Serayu Selatan	1.403.579.000.00	1.308.477.070.00	93.22	77.47
	Kegiatan Pengembangan. Pengkajian. Pengawasan dan Pengendalian Ketenagalistrikan di Wilayah Slamet Utara	1.710.255.000.00	1.266.167.660.00	74.03	83.83
	Kegiatan Pengembangan. Pengkajian. Pengawasan dan Pengendalian Ketenagalistrikan di Wilayah Kendeng Selatan	1.743.527.000.00	1.349.662.500.00	77.41	75.27
	Kegiatan Pengembangan. Pengkajian. Pengawasan dan Pengendalian Ketenagalistrikan di Wilayah Ungaran Telomoyo	575.478.000.00	552.786.300.00	96.06	85.87
	Kegiatan Pengembangan. Pengkajian. Pengawasan dan Pengendalian Ketenagalistrikan di Wilayah Sewu Lawu	693.514.000.00	638.660.886.00	92.09	86.41
	Kegiatan Pengembangan. Pengkajian. Pengawasan dan Pengendalian Ketenagalistrikan di Wilayah Slamet Selatan	1.696.660.000.00	1.630.704.140.00	96.11	68.35
	Kegiatan Pengembangan. Pengkajian. Pengawasan dan Pengendalian Ketenagalistrikan di Wilayah Semarang-Demak	754.560.000.00	567.908.360.00	75.26	96.53
	Kegiatan Pengembangan. Pengkajian. Pengawasan dan Pengendalian Ketenagalistrikan di Wilayah Merapi	1.345.251.000.00	1.280.495.090.00	95.19	100.00
	Kegiatan Pengembangan. Pengkajian. Pengawasan dan Pengendalian Ketenagalistrikan di Wilayah Serayu Tengah	935.734.000.00	753.482.325.00	80.52	99.18
4	Pengembangan Energi Baru Terbarukan dan Konservasi Energi	3.925.377.000.00	3.849.657.846.00	98.07	100.00
	Kegiatan Pengembangan dan Konservasi Energi Baru Terbarukan	709.180.000.00	694.593.356.00	97.94	100.00



*Pemerintah Provinsi Jawa Tengah
Catatan atas Laporan Keuangan
untuk tahun-tahun yang berakhir pada tanggal 31 Desember 2020 dan 2019*

NO.	URAIAN	JUMLAH ANGGARAN SETELAH PERUBAHAN (Rp)	JUMLAH REALISASI (Rp)	REALISASI	
				KEU (%)	FISIK (%)
1	2	3	4	5=4/3x100	6
	Kegiatan Pengembang Energi Baru Terbarukan di Wilayah Solo	240.390.000.00	240.190.000.00	99.92	100.00
	Kegiatan Pengembangan Energi Baru Terbarukan di Wilayah Kendeng Muria	138.622.000.00	137.862.000.00	99.45	100.00
	Kegiatan Pengembangan Energi Baru Terbarukan di Wilayah Serayu Utara	201.466.000.00	196.640.000.00	97.60	100.00
	Kegiatan Pengembangan Energi Baru Terbarukan di Wilayah Serayu Selatan	614.377.000.00	572.792.215.00	93.23	100.00
	Kegiatan Pengembangan Energi Baru Terbarukan di Wilayah Slamet Utara	288.015.000.00	287.075.000.00	99.67	100.00
	Kegiatan Pengembangan Energi Baru Terbarukan di Wilayah Kendeng Selatan	466.274.000.00	464.568.500.00	99.63	100.00
	Kegiatan Pengembangan Energi Baru Terbarukan di Wilayah Ungaran Telomoyo	256.656.000.00	256.652.000.00	100.00	100.00
	Kegiatan Pengembangan Energi Baru Terbarukan di Wilayah Sewu Lawu	139.958.000.00	139.958.000.00	100.00	100.00
	Kegiatan Pengembangan Energi Baru Terbarukan di Wilayah Slamet Selatan	130.803.000.00	130.803.000.00	100.00	100.00
	Kegiatan Pengembangan Energi Baru Terbarukan di Wilayah Semarang-Demak	37.250.000.00	30.280.000.00	81.29	100.00
	Kegiatan Pengembangan Energi Baru Terbarukan di Wilayah Merapi	566.670.000.00	563.582.275.00	99.46	100.00
	Kegiatan Pengembangan Energi Baru Terbarukan di Wilayah Serayu Tengah	135.716.000.00	134.661.500.00	99.22	100.00
5	Pengelolaan Pertambangan Minerba	2.686.375.000.00	2.672.226.500.00	99.47	100.00
	Kegiatan Pengembangan dan Pembinaan Pertambangan Mineral dan Batubara	1.107.688.000.00	1.106.354.000.00	99.88	100.00
	Kegiatan Pengembangan. Pengkajian. Pengawasan dan Pengendalian Pertambangan Minerba di Wilayah Solo	114.590.000.00	114.590.000.00	100.00	100.00
	Kegiatan Pengembangan. Pengkajian. Pengawasan dan Pengendalian Pertambangan Minerba di Wilayah Kendeng Muria	90.259.000.00	87.199.000.00	96.61	100.00
	Kegiatan Pengembangan. Pengkajian. Pengawasan dan Pengendalian Pertambangan Minerba di Wilayah Serayu Utara	100.551.000.00	100.551.000.00	100.00	100.00
	Kegiatan Pengembangan. Pengkajian. Pengawasan dan Pengendalian Pertambangan Minerba di Wilayah Serayu Selatan	88.853.000.00	88.853.000.00	100.00	100.00
	Kegiatan Pengembangan. Pengkajian. Pengawasan dan Pengendalian Pertambangan Minerba di Wilayah Slamet Utara	166.689.000.00	165.189.000.00	99.10	100.00
	Kegiatan Pengembangan. Pengkajian. Pengawasan dan Pengendalian Pertambangan Minerba di Wilayah Kendeng Selatan	153.125.000.00	152.825.000.00	99.80	100.00
	Kegiatan Pengembangan. Pengkajian. Pengawasan dan Pengendalian Pertambangan Minerba di Wilayah Ungaran Telomoyo	70.320.000.00	70.320.000.00	100.00	100.00
	Kegiatan Pengembangan. Pengkajian. Pengawasan dan Pengendalian Pertambangan Minerba di Wilayah Sewu Lawu	121.466.000.00	120.236.000.00	98.99	100.00
	Kegiatan Pengembangan. Pengkajian. Pengawasan dan Pengendalian Pertambangan Minerba di Wilayah Slamet Selatan	101.135.000.00	96.135.000.00	95.06	100.00



*Pemerintah Provinsi Jawa Tengah
Catatan atas Laporan Keuangan
untuk tahun-tahun yang berakhir pada tanggal 31 Desember 2020 dan 2019*

NO.	URAIAN	JUMLAH ANGGARAN SETELAH PERUBAHAN (Rp)	JUMLAH REALISASI (Rp)	REALISASI	
				KEU (%)	FISIK (%)
1	2	3	4	5=4/3x100	6
	Kegiatan Pengembangan. Pengkajian. Pengawasan dan Pengendalian Pertambangan Minerba di Wilayah Semarang-Demak	76.390.000.00	76.390.000.00	100.00	100.00
	Kegiatan Pengembangan. Pengkajian. Pengawasan dan Pengendalian Pertambangan Minerba di Wilayah Merapi	106.800.000.00	105.910.000.00	99.17	100.00
	Kegiatan Pengembangan. Pengkajian. Pengawasan dan Pengendalian Pertambangan Minerba di Wilayah Serayu Tengah	77.474.000.00	77.474.000.00	100.00	100.00
	Kegiatan Peningkatan Pelayanan Jasa Pengujian geologi dan mineral	311.035.000.00	310.200.500.00	99.73	100.00
6	Pengembangan Kegeologian	5.653.873.000.00	5.569.522.164.00	98.51	100.00
	Kegiatan Pengembangan dan Pembinaan Geologi dan Air Tanah	1.052.374.000.00	1.052.369.200.00	100.00	100.00
	Kegiatan Pengembangan. Pengkajian. Pengawasan dan Pengendalian Kegeologian di Wilayah Solo	309.699.000.00	309.098.834.00	99.81	100.00
	Kegiatan Pengembangan. Pengkajian. Pengawasan dan Pengendalian Kegeologian di Wilayah Kendeng Muria	343.161.000.00	341.161.000.00	99.42	100.00
	Kegiatan Pengembangan. Pengkajian. Pengawasan dan Pengendalian Kegeologian di Wilayah Serayu Utara	281.521.000.00	271.459.000.00	96.43	100.00
	Kegiatan Pengembangan. Pengkajian. Pengawasan dan Pengendalian Kegeologian di Wilayah Serayu Selatan	286.988.000.00	285.788.000.00	99.58	100.00
	Kegiatan Pengembangan. Pengkajian. Pengawasan dan Pengendalian Kegeologian di Wilayah Slamet Utara	338.000.000.00	331.960.000.00	98.21	100.00
	Kegiatan Pengembangan. Pengkajian. Pengawasan dan Pengendalian Kegeologian di Wilayah Kendeng Selatan	259.474.000.00	257.724.000.00	99.33	100.00
	Kegiatan Pengembangan. Pengkajian. Pengawasan dan Pengendalian Kegeologian di Wilayah Ungaran Telomoyo	292.710.000.00	292.409.121.00	99.90	100.00
	Kegiatan Pengembangan. Pengkajian. Pengawasan dan Pengendalian Kegeologian di Wilayah Sewu Lawu	330.734.000.00	330.594.000.00	99.96	100.00
	Kegiatan Pengembangan. Pengkajian. Pengawasan dan Pengendalian Kegeologian di Wilayah Slamet Selatan	525.769.000.00	467.939.000.00	89.00	100.00
	Kegiatan Pengembangan. Pengkajian. Pengawasan dan Pengendalian Kegeologian di Wilayah Semarang-Demak	317.036.000.00	316.286.000.00	99.76	100.00
	Kegiatan Pengembangan. Pengkajian. Pengawasan dan Pengendalian Kegeologian di Wilayah Merapi	279.506.000.00	278.011.000.00	99.47	100.00
	Kegiatan Pengembangan. Pengkajian. Pengawasan dan Pengendalian Kegeologian di Wilayah Serayu Tengah	264.514.000.00	264.514.000.00	100.00	100.00
	Kegiatan Peningkatan Pelayanan Jasa Pengujian air	772.387.000.00	770.209.009.00	99.72	100.00
	JUMLAH	41.845.676.000.00	39.573.385.515.00	94.57	97.98



21. URUSAN PILIHAN BIDANG PERDAGANGAN

21.1. DINAS PERINDUSTRIAN DAN PERDAGANGAN

Realisasi Pelaksanaan Program dan Kegiatan

Jumlah anggaran setelah perubahan untuk program dan kegiatan di Urusan Pilihan Bidang Perdagangan yang dialokasikan pada Dinas Perindustrian Dan Perdagangan sebesar Rp.44.867.565.000.00 realisasi sebesar Rp 41.221.048.526.00 atau 91.87% yang terdiri dari 11 program. yaitu :

NO.	URAIAN	JUMLAH ANGGARAN SETELAH PERUBAHAN (Rp)	JUMLAH REALISASI (Rp)	REALISASI	
				KEU (%)	FISIK (%)
1	2	3	4	5=4/3x100	6
1	Manajemen Administrasi Pelayanan Umum, Kepegawaian dan Keuangan Perangkat Daerah	13.823.069.000.00	13.269.830.400.00	96.00	100.00
	Kegiatan Administrasi Pelayanan Keuangan Perangkat Daerah	2.122.274.000.00	2.026.351.510.00	95.48	100.00
	Kegiatan Pelayanan Jasa Surat Menyurat dan Kearsipan Perangkat Daerah	27.282.000.00	24.787.400.00	90.86	100.00
	Kegiatan Penyediaan Jasa Komunikasi, Air dan Listrik Perangkat Daerah	2.656.990.000.00	2.350.882.617.00	88.48	100.00
	Kegiatan Penyediaan Jaminan Barang Milik Daerah	232.000.000.00	215.544.122.00	92.91	100.00
	Kegiatan Penyediaan Jasa Kebersihan dan Pelayanan Perkantoran Perangkat Daerah	3.814.515.000.00	3.747.059.857.00	98.23	100.00
	Kegiatan Rapat Koordinasi dan Konsultasi Dalam dan Luar Daerah Perangkat Daerah	748.251.000.00	732.457.650.00	97.89	100.00
	Kegiatan Pelayanan Penyediaan Makan Minum Rapat Perangkat Daerah	191.740.000.00	190.413.900.00	99.31	100.00
	Kegiatan Penyediaan Bahan Bacaan/Buku Perpustakaan Perangkat Daerah	38.810.000.00	38.256.000.00	98.57	100.00
	Kegiatan Pemeliharaan Rutin/ Berkala Rumah Jabatan/Rumah Dinas/Gedung Kantor/ Kendaraan Dinas/Operasional Perangkat Daerah	1.191.097.000.00	1.173.111.209.00	98.49	100.00
	Kegiatan Pemeliharaan Rutin /Berkala Sarana Kantor dan Rumah Tangga Perangkat Daerah	879.939.000.00	861.460.727.00	97.90	100.00
	Kegiatan Penyediaan Sarana dan Prasarana Kantor	719.509.000.00	713.889.400.00	99.22	100.00
	Kegiatan Rehab Gedung Kantor Perangkat Daerah	61.037.000.00	61.037.000.00	100.00	100.00
	Kegiatan Pengadaan Kendaraan Dinas/Operasional	434.250.000.00	434.250.000.00	100.00	100.00
	Kegiatan Pengadaan Pakaian Dinas	0.00	0.00	0.00	100.00
	Kegiatan Pendidikan dan Pelatihan Formal	2.000.000.00	2.000.000.00	100.00	100.00
	Kegiatan Pelayanan Informasi Perangkat Daerah	35.590.000.00	35.298.600.00	99.18	100.00
	Kegiatan pengelolaan administrasi kepegawaian perangkat daerah	642.785.000.00	638.685.720.00	99.36	100.00
	Kegiatan Penyediaan Jasa Surat Menyurat Sekretariat Dinas PSDA	25.000.000.00	24.344.688.00	97.38	100.00
2	Perencanaan dan Evaluasi Kinerja Perangkat Daerah	278.748.000.00	269.450.170.00	96.66	100.00
	Kegiatan Penyusunan Dokumen Perencanaan Perangkat Daerah	77.140.000.00	73.129.150.00	94.80	100.00
	Kegiatan Penyusunan Dokumen Evaluasi Kinerja Perangkat Daerah	201.608.000.00	196.321.020.00	97.38	100.00
3	Peningkatan Ekspor, Promosi dan Efisiensi Impor	899.777.000.00	871.786.042.00	96.89	100.00
	Peningkatan kualitas dan kuantitas pelaku ekspor - impor non migas	548.845.000.00	545.017.201.00	99.30	100.00



*Pemerintah Provinsi Jawa Tengah
Catatan atas Laporan Keuangan
untuk tahun-tahun yang berakhir pada tanggal 31 Desember 2020 dan 2019*

NO.	URAIAN	JUMLAH ANGGARAN SETELAH PERUBAHAN (Rp)	JUMLAH REALISASI (Rp)	REALISASI	
				KEU (%)	FISIK (%)
1	2	3	4	5=4/3x100	6
	Peningkatan efisiensi impor non migas	73.445.000.00	73.409.385.00	99.95	100.00
	Peningkatan akses pasar produk berorientasi ekspor	135.930.000.00	130.941.276.00	96.33	100.00
	Peningkatan informasi dan analisa pasar ekspor	141.557.000.00	122.418.180.00	86.48	100.00
4	Pengamanan Perdagangan Dalam Negeri	9.109.082.000.00	8.317.326.260.00	91.31	100.00
	Pemantauan distribusi dan logistik kepokmas & komoditi strategis lainnya.	496.248.000.00	455.388.280.00	91.77	100.00
	Promosi dan informasi pasar produk dalam negeri.	8.028.981.000.00	7.328.162.520.00	91.27	100.00
	Pengembangan pasar dan usaha dagang kecil menengah.	583.853.000.00	533.775.460.00	91.42	100.00
5	Pemberdayaan Dan Perlindungan Konsumen	2.955.204.000.00	2.564.423.191.00	86.78	100.00
	Peningkatan perlindungan konsumen.	21.999.000.00	21.580.000.00	98.10	100.00
	Peningkatan tertib niaga	86.115.000.00	84.994.480.00	98.70	100.00
	Peningkatan standarisasi industri.	107.090.000.00	106.320.580.00	99.28	100.00
	Peningkatan pembinaan ketentuan dibidang cukai dan pemberantasan barang kena cukai ilegal	1.740.000.000.00	1.484.080.301.00	85.29	100.00
	Pembinaan industri melalui fasilitasi kepemilikan hak atas kekayaan intelektual bagi industri kecil menengah di wilayah IHT	1.000.000.000.00	867.447.830.00	86.74	100.00
6	Peningkatan Layanan Pengujian dan Sertifikasi Mutu Barang	4.974.354.000.00	4.641.618.909.00	93.31	100.00
	Penyebaran informasi layanan uji mutu dan kalibrasi BPSMB Surakarta Kelas A	125.527.000.00	125.216.980.00	99.75	100.00
	Penyebaran informasi layanan uji mutu dan kalibrasi BPSMB Semarang Kelas A	156.021.000.00	155.241.000.00	99.50	100.00
	Peningkatan pengujian produk dan konsultasi mutu barang BPSMB Surakarta Kelas A	68.010.000.00	58.918.938.00	86.63	100.00
	Pembinaan dan Pengembangan Industri Hasil Tembakau Melalui Fasilitasi Pengujian (BPSMB Surakarta Kelas A)	1.500.000.000.00	1.361.466.877.00	90.76	100.00
	Pembinaan dan Pengembangan Industri Hasil Tembakau Melalui Fasilitasi Pengujian (BPSMB Semarang Kelas A)	3.000.000.000.00	2.818.850.750.00	93.96	100.00
	Kegiatan Peningkatan Laboratorium Kalibrasi BPSMB Surakarta	71.166.000.00	69.045.748.00	97.02	100.00
	Kegiatan Peningkatan Laboratorium Kalibrasi BPSMB Semarang	53.630.000.00	52.878.616.00	98.60	100.00
7	Penguatan dan Pengembangan Industri Agro	4.645.442.000.00	4.138.381.592.00	89.08	100.00
	Pengembangan sarana prasarana IKM berbasis sumber daya agro.	54.282.000.00	52.717.100.00	97.12	100.00
	Pengembangan SDM, inovasi dan kreativitas industri agro.	287.060.000.00	253.736.744.00	88.39	100.00
	Penguatan informasi industri agro Jawa Tengah.	160.148.000.00	160.099.980.00	99.97	100.00
	Pembinaan lingkungan sosial dan pemberdayaan ekonomi masyarakat mendorong pertumbuhan ekonomi daerah bidang industri agro di wilayah IHT	3.930.000.000.00	3.463.765.938.00	88.14	100.00
	Pengembangan pemasaran dan jejaring kemitraan industri agro.	4.265.000.00	4.095.000.00	96.01	100.00
	Penumbuhan dan pengembangan wirausaha baru industri agro mendukung program pembangunan kewilayahan	139.687.000.00	137.076.400.00	98.13	100.00



NO.	URAIAN	JUMLAH ANGGARAN SETELAH PERUBAHAN (Rp)	JUMLAH REALISASI (Rp)	REALISASI	
				KEU (%)	FISIK (%)
1	2	3	4	5=4/3x100	6
	Pembinaan Usaha industri hasil tembakau	70.000.000.00	66.890.430.00	95.56	100.00
8	Penguatan dan Pengembangan Industri Non Agro	2.557.190.000.00	1.773.869.790.00	69.37	100.00
	Pengembangan sarana prasarana IKM berbasis sumber daya non agro.	118.118.000.00	108.084.530.00	91.51	100.00
	Pengemb SDM. inovasi & kreativitas industri non agro.	251.395.000.00	234.710.780.00	93.36	100.00
	Penguatan informasi industri non agro Jawa Tengah.	37.677.000.00	37.636.080.00	99.89	100.00
	Pembinaan lingkungan sosial dan pemberdayaan ekonomi masyarakat mendorong pertumbuhan ekonomi daerah bidang industri non agro di wilayah IHT	2.150.000.000.00	1.393.438.400.00	64.81	100.00
9	Pengembangan Kemasan Dan Industri Kreatif	819.127.000.00	818.758.292.00	99.95	100.00
	Fasilitasi dan layanan pengembangan kemasan.	643.533.000.00	643.251.632.00	99.96	100.00
	Pengembangan industri kreatif.	168.351.000.00	168.266.160.00	99.95	100.00
	Pengembangan jejaring pemasaran berbasis e-commerce	7.243.000.00	7.240.500.00	99.97	100.00
10	Pengembangan Teknologi Logam Dan Kayu	1.080.569.000.00	1.067.206.600.00	98.76	100.00
	Peningkatan layanan jasa keteknikan.	1.077.730.000.00	1.064.367.600.00	98.76	100.00
	Pengembangan rekayasa dan penerapan teknologi industri logam dan kayu	2.839.000.00	2.839.000.00	100.00	100.00
11	Pengembangan Produk Tekstil dan Alas Kaki	3.725.003.000.00	3.488.397.280.00	93.65	100.00
	Peningkatan SDM industri produk tekstil dan alas kaki	1.282.647.000.00	1.210.894.460.00	94.41	100.00
	Peningkatan layanan jasa pelatihan industri tekstil dan alas kaki	192.356.000.00	192.102.320.00	99.87	100.00
	Pembinaan Lingkungan sosial melalui penyediaan sarana prasarana kelembagaan dan pelatihan ketrampilan bagi masyarakat di wilayah IHT	2.250.000.000.00	2.085.400.500.00	92.68	100.00
	JUMLAH	44.867.565.000.00	41.221.048.526.00	91.87	100.00

22. FUNGSI PENUNJANG URUSAN PEMERINTAHAN BIDANG PERENCANAAN

22.1. BADAN PERENCANAAN PEMBANGUNAN. PENELITIAN DAN PENGEMBANGAN DAERAH

Realisasi Pelaksanaan Program dan Kegiatan

Jumlah anggaran setelah perubahan untuk program dan kegiatan di Fungsi Penunjang Urusan Pemerintahan Bidang Perencanaan yang dialokasikan pada Badan Perencanaan Pembangunan. Penelitian Dan Pengembangan Daerah sebesar Rp.23.428.008.000.00 realisasi sebesar Rp.22.840.243.230.00 atau 97.49% yang terdiri dari 7 program. yaitu :

NO.	URAIAN	JUMLAH ANGGARAN SETELAH PERUBAHAN (Rp)	JUMLAH REALISASI (Rp)	REALISASI	
				KEU (%)	FISIK (%)
1	2	3	4	5=4/3x100	6
1	Manajemen Administrasi Pelayanan Umum. Kepegawaian dan Keuangan Perangkat Daerah	7.937.809.000.00	7.544.321.221.00	95.04	100.00
	Kegiatan Administrasi Pelayanan Keuangan Perangkat Daerah	635.333.000.00	597.404.406.00	94.03	100.00



*Pemerintah Provinsi Jawa Tengah
Catatan atas Laporan Keuangan
untuk tahun-tahun yang berakhir pada tanggal 31 Desember 2020 dan 2019*

NO.	URAIAN	JUMLAH ANGGARAN SETELAH PERUBAHAN (Rp)	JUMLAH REALISASI (Rp)	REALISASI	
				KEU (%)	FISIK (%)
1	2	3	4	5=4/3x100	6
	Kegiatan Pelayanan Jasa Surat Menyurat dan Kearsipan Perangkat Daerah	139.498.000.00	139.145.475.00	99.75	100.00
	Kegiatan Penyediaan Jasa Komunikasi, Air dan Listrik Perangkat Daerah	1.054.500.000.00	980.119.943.00	92.95	100.00
	Kegiatan Penyediaan Jaminan Barang Milik Daerah	190.000.000.00	188.333.000.00	99.12	100.00
	Kegiatan Penyediaan Jasa Kebersihan dan Pelayanan Perkantoran Perangkat Daerah	1.550.000.000.00	1.406.845.104.00	90.76	100.00
	Kegiatan Rapat Koordinasi dan Konsultasi Dalam dan Luar Daerah Perangkat Daerah	373.212.000.00	333.869.634.00	89.46	100.00
	Kegiatan Pelayanan Penyediaan Makan Minum Rapat Perangkat Daerah	226.000.000.00	200.776.000.00	88.84	100.00
	Kegiatan Penyediaan Bahan Bacaan/Buku Perpustakaan Perangkat Daerah	24.421.000.00	24.421.000.00	100.00	100.00
	Kegiatan Pemeliharaan Rutin/ Berkala Rumah Jabatan/Rumah Dinas/Gedung Kantor/ Kendaraan Dinas/Operasional Perangkat Daerah	1.193.740.000.00	1.177.781.776.00	98.66	100.00
	Kegiatan Pemeliharaan Rutin /Berkala Sarana Kantor dan Rumah Tangga Perangkat Daerah	286.300.000.00	284.896.245.00	99.51	100.00
	Kegiatan Penyediaan Sarana dan Prasarana Kantor	1.373.586.000.00	1.364.831.800.00	99.36	100.00
	Kegiatan Rehab Gedung Kantor Perangkat Daerah	56.800.000.00	48.725.000.00	85.78	100.00
	Kegiatan Pendidikan dan Pelatihan Formal	65.600.000.00	65.220.000.00	99.42	100.00
	Kegiatan Pelayanan Informasi Perangkat Daerah	226.000.000.00	210.383.257.00	93.09	100.00
	Kegiatan pengelolaan administrasi kepegawaian perangkat daerah	542.819.000.00	521.568.581.00	96.09	100.00
2	Perencanaan dan Evaluasi Kinerja Perangkat Daerah	375.490.000.00	372.981.308.00	99.33	100.00
	Kegiatan Penyusunan Dokumen Perencanaan Perangkat Daerah	282.896.000.00	280.783.596.00	99.25	100.00
	Kegiatan Penyusunan Dokumen Evaluasi Kinerja Perangkat Daerah	92.594.000.00	92.197.712.00	99.57	100.00
3	Perencanaan Pembangunan Ekonomi	1.454.745.000.00	1.392.397.920.00	95.71	100.00
	Penyusunan dokumen perencanaan dan dokumen ketercapaian pelaksanaan program/kegiatan lingkup pertanian dan kelautan	213.006.000.00	206.515.900.00	96.95	100.00
	Penyusunan dokumen perencanaan dan dokumen ketercapaian pelaksanaan program/kegiatan lingkup ekonomi dan ketenagakerjaan	586.629.000.00	551.819.600.00	94.07	100.00
	Penyusunan dokumen perencanaan dan dokumen ketercapaian pelaksanaan program/kegiatan lingkup keuangan, kerjasama dan investasi	655.110.000.00	634.062.420.00	96.79	100.00
4	Perencanaan Pembangunan Pemerintahan Dan Sosial Budaya	1.696.509.000.00	1.674.994.137.00	98.73	100.00
	Penyusunan dokumen perencanaan dan dokumen ketercapaian pelaksanaan program/kegiatan lingkup pemerintahan, pemberdayaan masyarakat dan desa	566.049.000.00	548.758.751.00	96.95	100.00
	Penyusunan dokumen perencanaan dan dokumen ketercapaian pelaksanaan program/kegiatan lingkup pendidikan dan mental spiritual	591.673.000.00	587.481.255.00	99.29	100.00
	Penyusunan dokumen perencanaan dan ketercapaian pelaksanaan program/kegiatan lingkup kesejahteraan sosial	538.787.000.00	538.754.131.00	99.99	100.00



NO.	URAIAN	JUMLAH ANGGARAN SETELAH PERUBAHAN (Rp)	JUMLAH REALISASI (Rp)	REALISASI	
				KEU (%)	FISIK (%)
1	2	3	4	5=4/3x100	6
5	Perencanaan Pembangunan Infrastruktur Wilayah, Sumberdaya Alam dan Lingkungan Hidup	1.261.387.000.00	1.257.664.913.00	99.70	100.00
	Penyusunan dokumen perencanaan dan dokumen ketercapaian pelaksanaan program/kegiatan lingkup infrastruktur pembangunan	453.572.000.00	453.083.574.00	99.89	100.00
	Penyusunan dokumen perencanaan dan dokumen ketercapaian pelaksanaan program/kegiatan lingkup pengembangan wilayah, permukiman dan pertanahan	344.815.000.00	342.440.340.00	99.31	100.00
	Penyusunan dokumen perencanaan dan dokumen ketercapaian pelaksanaan program/kegiatan lingkup SDA dan LH	463.000.000.00	462.140.999.00	99.81	100.00
6	Perencanaan Pembangunan Daerah	4.663.075.000.00	4.618.609.677.00	99.05	100.00
	Penyusunan dokumen perencanaan pembangunan daerah yang ditetapkan sesuai aturan perundangan	3.270.675.000.00	3.233.577.490.00	98.87	100.00
	Penyusunan dokumen evaluasi pembangunan daerah yang ditetapkan sesuai aturan perundangan	927.830.000.00	924.050.200.00	99.59	100.00
	Penyusunan dokumen analisa data dan informasi pembangunan daerah	464.570.000.00	460.981.987.00	99.23	100.00
7	Kelitbang Iptek dan Inovasi Daerah	6.038.993.000.00	5.979.274.054.00	99.01	100.00
	Kegiatan Riset dan Pengembangan Bidang Ekonomi	883.568.000.00	867.742.160.00	98.21	100.00
	Kegiatan Riset dan Pengembangan Bidang Infrastruktur dan Pengembangan Wilayah	1.018.442.000.00	1.013.612.500.00	99.53	100.00
	Kegiatan Riset dan Pengembangan Bidang Pemerintahan, Sosial dan Budaya	1.005.915.000.00	985.565.400.00	97.98	100.00
	Kegiatan Perekayasaan Inovasi dan Teknologi	1.091.949.000.00	1.087.083.660.00	99.55	100.00
	Kegiatan Penerapan Inovasi dan Teknologi	1.096.566.000.00	1.095.170.000.00	99.87	100.00
	Kegiatan Pelayanan Inovasi dan Teknologi	942.553.000.00	930.100.334.00	98.68	100.00
	JUMLAH	23.428.008.000.00	22.840.243.230.00	97.49	100.00

23. FUNGSI PENUNJANG URUSAN PEMERINTAHAN BIDANG KEUANGAN

Jumlah anggaran setelah perubahan untuk program dan kegiatan di Fungsi Penunjang Urusan Pemerintahan Bidang Keuangan sebesar Rp 157.007.410.000.00 realisasi sebesar Rp.150.505.876.281.00 atau 95.86% yang dilaksanakan oleh 2 Satuan Kerja Perangkat Daerah (SKPD). yakni :

23.1. BADAN PENGELOLA PENDAPATAN DAERAH

Realisasi Pelaksanaan Program dan Kegiatan

Jumlah anggaran setelah perubahan untuk program dan kegiatan di Fungsi Penunjang Urusan Pemerintahan Bidang Keuangan yang dialokasikan pada Badan Pengelola Pendapatan Daerah sebesar Rp.125.925.857.000.00 realisasi sebesar Rp 120.769.652.998.00 atau 95.91% yang terdiri dari 3 program, yaitu :



*Pemerintah Provinsi Jawa Tengah
Catatan atas Laporan Keuangan
untuk tahun-tahun yang berakhir pada tanggal 31 Desember 2020 dan 2019*

NO.	URAIAN	JUMLAH ANGGARAN SETELAH PERUBAHAN (Rp)	JUMLAH REALISASI (Rp)	REALISASI	
				KEU (%)	FISIK (%)
1	2	3	4	5=4/3x100	6
1	Manajemen Administrasi Pelayanan Umum, Kepegawaian dan Keuangan Perangkat Daerah	98.936.172.000.00	94.706.372.033.00	95.72	100.00
	Kegiatan Administrasi Pelayanan Keuangan Perangkat Daerah	3.154.404.000.00	2.804.666.540.00	88.91	100.00
	Kegiatan Pelayanan Jasa Surat Menyurat dan Kearsipan Perangkat Daerah	421.391.000.00	397.936.589.00	94.43	100.00
	Kegiatan Penyediaan Jasa Komunikasi, Air dan Listrik Perangkat Daerah	9.960.090.000.00	9.027.677.836.00	90.64	100.00
	Kegiatan Penyediaan Jaminan Barang Milik Daerah	1.052.018.000.00	960.030.731.00	91.26	100.00
	Kegiatan Penyediaan Jasa Kebersihan dan Pelayanan Perkantoran Perangkat Daerah	36.850.226.000.00	35.353.921.728.00	95.94	100.00
	Kegiatan Rapat Koordinasi dan Konsultasi Dalam dan Luar Daerah Perangkat Daerah	5.373.602.000.00	5.308.293.933.00	98.78	100.00
	Kegiatan Pelayanan Penyediaan Makan Minum Rapat Perangkat Daerah	1.726.902.000.00	1.678.958.605.00	97.22	100.00
	Kegiatan Penyediaan Bahan Bacaan/Buku Perpustakaan Perangkat Daerah	349.916.000.00	344.920.000.00	98.57	100.00
	Kegiatan Pemeliharaan Rutin/ Berkala Rumah Jabatan/Rumah Dinas/Gedung Kantor/ Kendaraan Dinas/Operasional Perangkat Daerah	16.077.493.000.00	15.472.275.784.00	96.24	100.00
	Kegiatan Pemeliharaan Rutin/Berkala Sarana Kantor dan Rumah Tangga Perangkat Daerah	5.587.251.000.00	5.372.149.749.00	96.15	100.00
	Kegiatan Penyediaan Sarana dan Prasarana Kantor	15.700.919.000.00	15.394.484.863.00	98.05	100.00
	Kegiatan Rehab Gedung Kantor Perangkat Daerah	404.250.000.00	329.123.550.00	81.42	100.00
	Kegiatan Pengadaan Kendaraan Dinas/Operasional	2.106.000.000.00	2.105.500.000.00	99.98	100.00
	Kegiatan Pendidikan dan Pelatihan Formal	100.000.00	0.00	0.00	0.00
	Kegiatan Pelayanan Informasi Perangkat Daerah	65.900.000.00	62.880.000.00	95.42	100.00
	Kegiatan pengelolaan administrasi kepegawaian perangkat daerah	16.370.000.00	16.029.000.00	97.92	100.00
	Kegiatan Penyediaan Jasa Surat Menyurat Balai Pengelolaan Sumber Daya Air Pemali Comal	89.340.000.00	77.523.125.00	86.77	100.00
2	Perencanaan dan Evaluasi Kinerja Perangkat Daerah	569.000.000.00	566.475.600.00	99.56	100.00
	Kegiatan Penyusunan Dokumen Perencanaan Perangkat Daerah	216.550.000.00	215.152.100.00	99.35	100.00
	Kegiatan Penyusunan Dokumen Evaluasi Kinerja Perangkat Daerah	352.450.000.00	351.323.500.00	99.68	100.00
3	Peningkatan Pendapatan Asli Daerah	26.420.685.000.00	25.496.805.365.00	96.50	100.00
	Penyusunan perencanaan dan penetapan PKB	1.666.155.000.00	1.661.126.700.00	99.70	100.00
	Penyusunan pelaporan, promosi dan sosialisasi PKB	1.965.889.000.00	1.949.521.003.00	99.17	100.00
	Pendataan dan penagihan piutang PKB	1.383.185.000.00	1.382.617.450.00	99.96	100.00
	Penyusunan perencanaan pajak lain-lain	271.516.000.00	239.986.051.00	88.39	100.00
	Penyusunan perencanaan retribusi daerah	174.290.000.00	166.586.000.00	95.58	100.00
	Penyusunan perencanaan penerimaan pendapatan lain-lain	235.796.000.00	229.115.917.00	97.17	100.00
	Pengembangan jaringan dan sistem informasi pendapatan	8.118.416.000.00	7.898.453.800.00	97.29	100.00
	Pengembangan potensi pendapatan daerah	339.875.000.00	302.952.950.00	89.14	100.00
	Pengolahan data pendapatan	151.236.000.00	150.512.314.00	99.52	100.00



NO.	URAIAN	JUMLAH ANGGARAN SETELAH PERUBAHAN (Rp)	JUMLAH REALISASI (Rp)	REALISASI	
				KEU (%)	FISIK (%)
1	2	3	4	5=4/3x100	6
	Evaluasi Sumber Daya	284.888.000.00	236.221.500.00	82.92	100.00
	Evaluasi Pendapatan PKB dan BBM	184.505.000.00	147.647.500.00	80.02	100.00
	Evaluasi Pendapatan Retribusi dan Pendapatan Lain-Lain	153.275.000.00	145.641.500.00	95.02	100.00
	Peningkatan Penerimaan PKB dan BBNKB	6.612.515.000.00	6.334.524.470.00	95.80	100.00
	Peningkatan Penerimaan Retribusi, Penagihan dan Pendapatan Lain	4.879.144.000.00	4.651.898.210.00	95.34	100.00
	JUMLAH	125.925.857.000.00	120.769.652.998.00	95.91	100.00

23.2. BADAN PENGELOLA KEUANGAN DAN ASET DAERAH

Realisasi Pelaksanaan Program dan Kegiatan

Jumlah anggaran setelah perubahan untuk program dan kegiatan di Fungsi Penunjang Urusan Pemerintahan Bidang Keuangan yang dialokasikan pada Badan Pengelola Keuangan Dan Aset Daerah sebesar Rp.31.081.553.000.00 realisasi sebesar Rp 29.736.223.283.00 atau 95.67% yang terdiri dari 4 program, yaitu :

NO.	URAIAN	JUMLAH ANGGARAN SETELAH PERUBAHAN (Rp)	JUMLAH REALISASI (Rp)	REALISASI	
				KEU (%)	FISIK (%)
1	2	3	4	5=4/3x100	6
1	Manajemen Administrasi Pelayanan Umum, Kepegawaian dan Keuangan Perangkat Daerah	12,562,331,000.00	11,790,447,232.00	95.72	100.00
	Kegiatan Administrasi Pelayanan Keuangan Perangkat Daerah	4.792.018.000.00	4.505.497.697.00	94.02	100.00
	Kegiatan Pelayanan Jasa Surat Menyurat dan Kearsipan Perangkat Daerah	34.218.000.00	32.603.300.00	95.28	100.00
	Kegiatan Penyediaan Jasa Komunikasi, Air dan Listrik Perangkat Daerah	1.157.880.000.00	889.605.882.00	76.83	100.00
	Kegiatan Penyediaan Jaminan Barang Milik Daerah	227.422.000.00	220.016.807.00	96.74	100.00
	Kegiatan Penyediaan Jasa Kebersihan dan Pelayanan Perkantoran Perangkat Daerah	1.356.227.000.00	1.284.323.648.00	94.70	100.00
	Kegiatan Rapat Koordinasi dan Konsultasi Dalam dan Luar Daerah Perangkat Daerah	409.261.000.00	402.665.644.00	98.39	100.00
	Kegiatan Pelayanan Penyediaan Makan Minum Rapat Perangkat Daerah	182.080.000.00	178.480.315.00	98.02	100.00
	Kegiatan Penyediaan Bahan Bacaan/Buku Perpustakaan Perangkat Daerah	23.804.000.00	23.010.000.00	96.66	100.00
	Kegiatan Pemeliharaan Rutin/ Berkala Rumah Jabatan/Rumah Dinas/Gedung Kantor/ Kendaraan Dinas/Operasional Perangkat Daerah	2.604.320.000.00	2.578.462.739.00	99.01	100.00
	Kegiatan Pemeliharaan Rutin/Berkala Sarana Kantor dan Rumah Tangga Perangkat Daerah	717.555.000.00	706.861.200.00	98.51	100.00
	Kegiatan Penyediaan Sarana dan Prasarana Kantor	1.000.146.000.00	920.032.000.00	91.99	100.00
	Kegiatan Pengadaan Pakaian Dinas	1.800.000.00	0.00	0.00	0.00
	Kegiatan Pendidikan dan Pelatihan Formal	5.000.000.00	0.00	0.00	0.00
	Kegiatan Pelayanan Informasi Perangkat Daerah	46.600.000.00	45.000.000.00	96.57	100.00



NO.	URAIAN	JUMLAH ANGGARAN SETELAH PERUBAHAN (Rp)	JUMLAH REALISASI (Rp)	REALISASI	
				KEU (%)	FISIK (%)
1	2	3	4	5=4/3x100	6
	Kegiatan pengelolaan administrasi kepegawaian perangkat daerah	4.000.000.00	3.888.000.00	97.20	100.00
2	Perencanaan dan Evaluasi Kinerja Perangkat Daerah	112.208.000.00	100.925.360.00	89.94	100.00
	Kegiatan Penyusunan Dokumen Perencanaan Perangkat Daerah	84.063.000.00	81.107.460.00	96.48	100.00
	Kegiatan Penyusunan Dokumen Evaluasi Kinerja Perangkat Daerah	28.145.000.00	19.817.900.00	70.41	100.00
3	Pengelolaan Keuangan Daerah	14.212.207.000.00	13.722.110.525.00	96.55	100.00
	Kegiatan Pembinaan dan Evaluasi APBD Kabupaten/Kota Se Jawa Tengah	1.306.615.000.00	1.243.667.400.00	95.18	100.00
	Kegiatan Penyusunan dan Pelaksanaan APBD Provinsi Jawa Tengah Bidang Pemerintahan	1.380.972.000.00	1.292.284.750.00	93.58	100.00
	Kegiatan Penyusunan dan Pelaksanaan APBD Provinsi Jawa Tengah Bidang Ekonomi dan Pembangunan	4.693.000.000.00	4.666.000.000.00	99.42	100.00
	Kegiatan Penyusunan dan Pelaksanaan APBD Provinsi Jawa Tengah Bidang Pendidikan dan Kesra	947.082.000.00	947.040.875.00	100.00	100.00
	Kegiatan Laporan Pertanggungjawaban Pelaksanaan APBD Bidang Pemerintahan	992.126.000.00	969.223.750.00	97.69	100.00
	Kegiatan Laporan Pertanggungjawaban Pelaksanaan APBD Bidang Ekonomi dan Pembangunan	1.161.150.000.00	1.138.749.000.00	98.07	100.00
	Kegiatan Laporan Pertanggungjawaban Pelaksanaan APBD Bidang Pendidikan dan Kesra	2.448.072.000.00	2.390.097.500.00	97.63	100.00
	Kegiatan Implementasi Penatausahaan Keuangan Daerah Bidang Pemerintahan, Pendidikan dan Kesra	390.981.000.00	340.124.000.00	86.99	100.00
	Kegiatan Implementasi Penatausahaan Keuangan Daerah Bidang Ekonomi dan Pembangunan	248.448.000.00	171.162.750.00	68.89	100.00
	Kegiatan Pengelolaan Kas Daerah	643.761.000.00	563.760.500.00	87.57	100.00
4	Pengelolaan Aset Daerah	4.194.807.000.00	4.122.740.166.00	98.28	100.00
	Kegiatan Penggunaan dan Pemanfaatan Aset Daerah	848.774.000.00	844.500.900.00	99.50	100.00
	Penatausahaan BMD	863.046.000.00	856.489.900.00	99.24	100.00
	Pengamanan Aset Daerah	2.387.178.000.00	2.329.208.366.00	97.57	100.00
	Penyelesaian Kasus Sengketa Aset	95.809.000.00	92.541.000.00	96.59	100.00
	JUMLAH	31.081.553.000.00	29.736.223.283.00	95.67	100.00

24. FUNGSI PENUNJANG URUSAN PEMERINTAHAN BIDANG KEPEGAWAIAN, PENDIDIKAN DAN PELATIHAN

Jumlah anggaran setelah perubahan untuk program dan kegiatan di Fungsi Penunjang Urusan Pemerintahan Bidang Kepegawaian, Pendidikan Dan Pelatihan sebesar Rp 48.588.656.000.00 realisasi sebesar Rp 43.404.035.922.00 atau 89.33% yang dilaksanakan oleh 2 Satuan Kerja Perangkat Daerah (SKPD), yakni :

24.1. BADAN KEPEGAWAIAN DAERAH

Realisasi Pelaksanaan Program dan Kegiatan

Jumlah anggaran setelah perubahan untuk program dan kegiatan di Fungsi Penunjang Urusan Pemerintahan Bidang Kepegawaian, Pendidikan Dan Pelatihan yang dialokasikan pada Badan Kepegawaian Daerah sebesar Rp.24.527.496.000.00 realisasi sebesar Rp 22.147.836.317.00 atau 90.3% yang terdiri dari 3 program, yaitu :



*Pemerintah Provinsi Jawa Tengah
Catatan atas Laporan Keuangan
untuk tahun-tahun yang berakhir pada tanggal 31 Desember 2020 dan 2019*

NO.	URAIAN	JUMLAH ANGGARAN SETELAH PERUBAHAN (Rp)	JUMLAH REALISASI (Rp)	REALISASI	
				KEU (%)	FISIK (%)
1	2	3	4	5=4/3x100	6
1	Manajemen Administrasi Pelayanan Umum, Kepegawaian dan Keuangan Perangkat Daerah	8.638.328.000.00	7.721.045.311.00	89.38	98.16
	Kegiatan Administrasi Pelayanan Keuangan Perangkat Daerah	1.110.800.000.00	1.005.310.100.00	90.50	100.00
	Kegiatan Pelayanan Jasa Surat Menyurat dan Kearsipan Perangkat Daerah	1.154.407.000.00	962.997.091.00	83.42	100.00
	Kegiatan Penyediaan Jasa Komunikasi, Air dan Listrik Perangkat Daerah	798.000.000.00	589.247.283.00	73.84	100.00
	Kegiatan Penyediaan Jaminan Barang Milik Daerah	110.000.000.00	102.684.795.00	93.35	100.00
	Kegiatan Penyediaan Jasa Kebersihan dan Pelayanan Perkantoran Perangkat Daerah	736.000.000.00	703.902.571.00	95.64	100.00
	Kegiatan Rapat Koordinasi dan Konsultasi Dalam dan Luar Daerah Perangkat Daerah	678.034.000.00	639.670.764.00	94.34	100.00
	Kegiatan Pelayanan Penyediaan Makan Minum Rapat Perangkat Daerah	208.250.000.00	208.237.747.00	99.99	100.00
	Kegiatan Penyediaan Bahan Bacaan/Buku Perpustakaan Perangkat Daerah	6.416.000.00	6.416.000.00	100.00	100.00
	Kegiatan Pemeliharaan Rutin/ Berkala Rumah Jabatan/Rumah Dinas/Gedung Kantor/ Kendaraan Dinas/Operasional Perangkat Daerah	1.014.700.000.00	886.084.305.00	87.32	100.00
	Kegiatan Pemeliharaan Rutin /Berkala Sarana Kantor dan Rumah Tangga Perangkat Daerah	405.895.000.00	382.502.200.00	94.24	100.00
	Kegiatan Penyediaan Sarana dan Prasarana Kantor	1.208.347.000.00	1.119.590.180.00	92.65	100.00
	Kegiatan Rehab Gedung Kantor Perangkat Daerah	960.500.000.00	937.861.000.00	97.64	100.00
	Kegiatan Pengadaan Pakaian Dinas	105.028.000.00	105.028.000.00	100.00	100.00
	Kegiatan Pendidikan dan Pelatihan Formal	64.551.000.00	51.448.275.00	79.70	100.00
	Kegiatan Pelayanan Informasi Perangkat Daerah	77.400.000.00	20.065.000.00	25.92	72.40
2	Perencanaan dan Evaluasi Kinerja Perangkat Daerah	138.422.000.00	136.664.970.00	98.73	100.00
	Kegiatan Penyusunan Dokumen Perencanaan Perangkat Daerah	43.629.000.00	42.684.500.00	97.84	100.00
	Kegiatan Penyusunan Dokumen Evaluasi Kinerja Perangkat Daerah	94.793.000.00	93.980.470.00	99.14	100.00
3	Penyelenggaraan Kepegawaian dan Perangkat Daerah	15.750.746.000.00	14.290.126.036.00	90.73	100.00
	Pemetaan PNS Potensial Untuk Menduduki Jabatan Pimpinan Tinggi, Administrator dan Pengawas di Lingkungan Pemprov Jateng	678.177.000.00	570.251.262.00	84.09	100.00
	Kegiatan Evaluasi dan Penataan PNS Dalam Jabatan Pimpinan Tinggi, Administrator, dan Pengawas	378.142.000.00	369.719.084.00	97.77	100.00
	Penilaian Kompetensi ASN Pemprov, Jateng dan Fasilitasi Pemerintah Kab/Kota	217.654.000.00	207.113.800.00	95.16	100.00
	Penyusunan DSP dan Formasi PNS Serta Implementasi Manajemen PNS Pemerintah Provinsi Jawa Tengah	88.928.000.00	82.722.500.00	93.02	100.00
	Pengadaan dan Pengangkatan ASN Pemerintah Provinsi Jawa Tengah Serta Fasilitasi Pengadaan CPNSD Pemerintah Kabupaten/Kota Se-Jawa Tengah	8.563.073.000.00	7.537.357.853.00	88.02	100.00
	Penataan PNS Dalam Jabatan Fungsional	149.534.000.00	144.871.817.00	96.88	100.00
	Monitoring dan Evaluasi Dalam Jabatan Fungsional	58.715.000.00	58.512.038.00	99.65	100.00



NO.	URAIAN	JUMLAH ANGGARAN SETELAH PERUBAHAN (Rp)	JUMLAH REALISASI (Rp)	REALISASI	
				KEU (%)	FISIK (%)
1	2	3	4	5=4/3x100	6
	Evaluasi Penempatan PNS Dalam Jabatan Pelaksana	51.521.000.00	51.521.000.00	100.00	100.00
	Peningkatan dan Pengembangan Kapasitas Aparatur PNS Pemerintah Provinsi Jawa Tengah	2.630.222.000.00	2.447.148.490.00	93.04	100.00
	Kenaikan Pangkat PNS	406.187.000.00	397.720.051.00	97.92	100.00
	Layanan Administrasi Kegawiaian	95.462.000.00	95.134.472.00	99.66	100.00
	Mutasi dan Pensiun PNS	441.611.000.00	438.256.830.00	99.24	100.00
	Seleksi Calon Praja IPDN dan Pembekalan Purna Praja IPDN	311.840.000.00	239.649.019.00	76.85	100.00
	Penyelesaian Kasus Pelanggaran Disiplin PNS	307.746.000.00	306.827.900.00	99.70	100.00
	Pembinaan Disiplin dan Perundang-undangan	38.332.000.00	38.331.750.00	100.00	100.00
	Pembinaan Korps Profesi ASN	135.000.000.00	118.460.000.00	87.75	100.00
	Pembinaan kesejahteraan dan perlindungan PNS	71.178.000.00	71.169.022.00	99.99	100.00
	Pemberian penghargaan bagi PNS di Lingkungan Pemerintah Provinsi Jawa Tengah	220.865.000.00	219.237.445.00	99.26	100.00
	Pengembangan Sistem Informasi Pengelolaan Data Kepegawaian PNS Provinsi Jawa Tengah	267.527.000.00	263.576.080.00	98.52	100.00
	Pengembangan Portal Pelayanan Kepegawaian PNS se Jawa Tengah	48.870.000.00	47.502.000.00	97.20	100.00
	Dokumentasi Kepegawaian PNS	136.448.000.00	136.442.899.00	100.00	100.00
	Perencanaan Pengembangan Metode dan Evaluasi Penilaian Kompetensi dan Potensi	453.714.000.00	448.600.724.00	98.87	100.00
	JUMLAH	24.527.496.000.00	22.147.836.317.00	90.30	99.39

24.2. BADAN PENGEMBANGAN SUMBER DAYA MANUSIA DAERAH

Realisasi Pelaksanaan Program dan Kegiatan

Jumlah anggaran setelah perubahan untuk program dan kegiatan di Fungsi Penunjang Urusan Pemerintahan Bidang Kepegawaian, Pendidikan Dan Pelatihan yang dialokasikan pada Badan Pengembangan Sumber Daya Manusia Daerah sebesar Rp.24.061.160.000.00 realisasi sebesar Rp 21.256.199.605.00 atau 88.34% yang terdiri dari 5 program, yaitu :

NO.	URAIAN	JUMLAH ANGGARAN SETELAH PERUBAHAN (Rp)	JUMLAH REALISASI (Rp)	REALISASI	
				KEU (%)	FISIK (%)
1	2	3	4	5=4/3x100	6
1	Manajemen Administrasi Pelayanan Umum, Kepegawaian dan Keuangan Perangkat Daerah	15.820.684.000.00	15.012.733.924.00	94.89	100.00
	Kegiatan Administrasi Pelayanan Keuangan Perangkat Daerah	30.311.000.00	30.255.500.00	99.82	100.00
	Kegiatan Pelayanan Jasa Surat Menyurat dan Kearsipan Perangkat Daerah	20.432.000.00	19.987.500.00	97.82	100.00
	Kegiatan Penyediaan Jasa Komunikasi, Air dan Listrik Perangkat Daerah	1.592.600.000.00	1.359.287.180.00	85.35	100.00
	Kegiatan Penyediaan Jaminan Barang Milik Daerah	195.000.000.00	192.306.754.00	98.62	100.00
	Kegiatan Penyediaan Jasa Kebersihan dan Pelayanan Perkantoran Perangkat Daerah	9.495.191.000.00	8.980.471.428.00	94.58	100.00



*Pemerintah Provinsi Jawa Tengah
Catatan atas Laporan Keuangan
untuk tahun-tahun yang berakhir pada tanggal 31 Desember 2020 dan 2019*

NO.	URAIAN	JUMLAH ANGGARAN SETELAH PERUBAHAN (Rp)	JUMLAH REALISASI (Rp)	REALISASI	
				KEU (%)	FISIK (%)
1	2	3	4	5=4/3x100	6
	Kegiatan Rapat Koordinasi dan Konsultasi Dalam dan Luar Daerah Perangkat Daerah	251.240.000.00	249.534.623.00	99.32	100.00
	Kegiatan Pelayanan Penyediaan Makan Minum Rapat Perangkat Daerah	78.750.000.00	78.250.000.00	99.37	100.00
	Kegiatan Penyediaan Bahan Bacaan/Buku Perpustakaan Perangkat Daerah	34.040.000.00	34.040.000.00	100.00	100.00
	Kegiatan Pemeliharaan Rutin/ Berkala Rumah Jabatan/Rumah Dinas/Gedung Kantor/ Kendaraan Dinas/Operasional Perangkat Daerah	2.074.505.000.00	2.069.653.762.00	99.77	100.00
	Kegiatan Pemeliharaan Rutin/Berkala Sarana Kantor dan Rumah Tangga Perangkat Daerah	902.810.000.00	897.225.785.00	99.38	100.00
	Kegiatan Penyediaan Sarana dan Prasarana Kantor	1.026.133.000.00	985.801.899.00	96.07	100.00
	Kegiatan Pendidikan dan Pelatihan Formal	61.690.000.00	59.297.493.00	96.12	100.00
	Kegiatan Pelayanan Informasi Perangkat Daerah	57.982.000.00	56.622.000.00	97.65	100.00
2	Perencanaan dan Evaluasi Kinerja Perangkat Daerah	198.778.000.00	193.421.653.00	97.31	100.00
	Kegiatan Penyusunan Dokumen Perencanaan Perangkat Daerah	122.905.000.00	121.744.153.00	99.06	100.00
	Kegiatan Penyusunan Dokumen Evaluasi Kinerja Perangkat Daerah	75.873.000.00	71.677.500.00	94.47	100.00
3	Perencanaan dan Pengendalian Mutu Pengembangan Kompetensi	422.903.000.00	314.629.709.00	74.40	100.00
	Perencanaan Pengembangan Kompetensi	182.200.000.00	154.995.400.00	85.07	100.00
	Penjaminan Mutu Pengembangan Kompetensi	240.703.000.00	159.634.309.00	66.32	100.00
4	Pengembangan Kompetensi ASN	7.576.649.000.00	5.699.391.419.00	75.22	100.00
	Pelatihan Dasar CPNS	3.953.252.000.00	3.322.642.455.00	84.05	100.00
	Pengembangan Kompetensi Pemerintah Daerah	95.663.000.00	82.321.600.00	86.05	100.00
	Kegiatan Pengembangan Kompetensi Teknis Umum	359.916.000.00	288.406.764.00	80.13	100.00
	Kegiatan Pengembangan Kompetensi Teknis Inti	355.065.000.00	324.250.275.00	91.32	100.00
	Kegiatan Pengembangan Kompetensi Teknis Pilihan	227.413.000.00	203.156.425.00	89.33	100.00
	Kegiatan Pelatihan Pembentukan Jabatan Fungsional	434.824.000.00	429.075.000.00	98.68	100.00
	Kegiatan Pelatihan Penjurusan Jabatan Fungsional	158.900.000.00	112.724.400.00	70.94	100.00
	Kegiatan Pengembangan Kompetensi Teknis Jabatan Fungsional	10.040.000.00	10.015.400.00	99.75	100.00
	Kegiatan Pelatihan Struktural Jabatan Pengawas	567.053.000.00	155.987.200.00	27.51	100.00
	Kegiatan Pelatihan Struktural Jabatan Administrator	557.392.000.00	153.730.100.00	27.58	100.00
	Kegiatan Pelatihan Struktural Jabatan Pimpinan Tinggi Pratama	785.851.000.00	553.374.800.00	70.42	100.00
	Kegiatan Pengembangan Kompetensi Manajerial Kadar Potensial	71.280.000.00	63.707.000.00	89.38	100.00
5	Sertifikasi Kompetensi ASN	42.146.000.00	36.022.900.00	85.47	100.00
	Kegiatan Pengembangan Lembaga Sertifikasi Kompetensi	37.146.000.00	35.422.900.00	95.36	100.00
	Kegiatan Uji Kompetensi	5.000.000.00	600.000.00	12.00	100.00
	JUMLAH	24.061.160.000.00	21.256.199.605.00	88.34	100.00



25. FUNGSI PENUNJANG URUSAN PEMERINTAHAN BIDANG PENGAWASAN

25.1. INSPEKTORAT

Realisasi Pelaksanaan Program dan Kegiatan

Jumlah anggaran setelah perubahan untuk program dan kegiatan di Fungsi Penunjang Urusan Pemerintahan Bidang Pengawasan yang dialokasikan pada Inspektorat sebesar Rp.13.194.773.000.00 realisasi sebesar Rp 12.941.193.590.00 atau 98.08% yang terdiri dari 7 program. yaitu :

NO.	URAIAN	JUMLAH ANGGARAN SETELAH PERUBAHAN (Rp)	JUMLAH REALISASI (Rp)	REALISASI	
				KEU (%)	FISIK (%)
1	2	3	4	5=4/3x100	6
1	Manajemen Administrasi Pelayanan Umum, Kepegawaian dan Keuangan Perangkat Daerah	7.427.622.000.00	7.203.764.423.00	96.99	100.00
	Kegiatan Administrasi Pelayanan Keuangan Perangkat Daerah	237.620.000.00	234.600.000.00	98.73	100.00
	Kegiatan Pelayanan Jasa Surat Menyurat dan Kearsipan Perangkat Daerah	29.332.000.00	28.168.600.00	96.03	100.00
	Kegiatan Penyediaan Jasa Komunikasi, Air dan Listrik Perangkat Daerah	882.400.000.00	708.100.588.00	80.25	100.00
	Kegiatan Penyediaan Jaminan Barang Milik Daerah	185.000.000.00	176.466.930.00	95.39	100.00
	Kegiatan Penyediaan Jasa Kebersihan dan Pelayanan Perkantoran Perangkat Daerah	1.644.346.000.00	1.627.489.924.00	98.97	100.00
	Kegiatan Rapat Koordinasi dan Konsultasi Dalam dan Luar Daerah Perangkat Daerah	284.078.000.00	282.597.152.00	99.48	100.00
	Kegiatan Pelayanan Penyediaan Makan Minum Rapat Perangkat Daerah	189.076.000.00	189.022.200.00	99.97	100.00
	Kegiatan Penyediaan Bahan Bacaan/Buku Perpustakaan Perangkat Daerah	13.548.000.00	13.547.200.00	99.99	100.00
	Kegiatan Pemeliharaan Rutin/ Berkala Rumah Jabatan/Rumah Dinas/Gedung Kantor/ Kendaraan Dinas/Operasional Perangkat Daerah	1.130.683.000.00	1.119.396.340.00	99.00	100.00
	Kegiatan Pemeliharaan Rutin /Berkala Sarana Kantor dan Rumah Tangga Perangkat Daerah	163.971.000.00	161.103.279.00	98.25	100.00
	Kegiatan Penyediaan Sarana dan Prasarana Kantor	797.847.000.00	793.920.000.00	99.51	100.00
	Kegiatan Rehab Gedung Kantor Perangkat Daerah	197.010.000.00	197.010.000.00	100.00	100.00
	Kegiatan Pengadaan Kendaraan Dinas/Operasional	1.400.000.000.00	1.400.000.000.00	100.00	100.00
	Kegiatan Pendidikan dan Pelatihan Formal	272.711.000.00	272.342.210.00	99.86	100.00
2	Perencanaan dan Evaluasi Kinerja Perangkat Daerah	109.029.000.00	108.479.066.00	99.50	100.00
	Kegiatan Penyusunan Dokumen Perencanaan Perangkat Daerah	69.468.000.00	69.019.100.00	99.35	100.00
	Kegiatan Penyusunan Dokumen Evaluasi Kinerja Perangkat Daerah	39.561.000.00	39.459.966.00	99.74	100.00
3	Pengawasan Intern Pemerintah dan Penanganan Aduan Masyarakat	3.356.948.000.00	3.348.639.181.00	99.75	100.00
	Audit Kinerja	1.188.266.000.00	1.181.167.600.00	99.40	100.00
	Evaluasi Kinerja	191.890.000.00	191.840.000.00	99.97	100.00
	Review Perencanaan Penganggaran dan Pelaporan	479.181.000.00	479.138.000.00	99.99	100.00
	Pemantauan Kebijakan Kepala Daerah dan Hasil Pemeriksaan	324.366.000.00	323.421.908.00	99.71	100.00
	Audit Dengan Tujuan Tertentu	1.045.435.000.00	1.045.397.600.00	100.00	100.00



NO.	URAIAN	JUMLAH ANGGARAN SETELAH PERUBAHAN (Rp)	JUMLAH REALISASI (Rp)	REALISASI	
				KEU (%)	FISIK (%)
1	2	3	4	5=4/3x100	6
	Pengawasan Lainnya	127.810.000.00	127.674.073.00	99.89	100.00
4	Peningkatan Profesionalisme dan Kompetensi APIP	280.000.000.00	279.877.500.00	99.96	100.00
	Sertifikasi APIP	280.000.000.00	279.877.500.00	99.96	100.00
5	Pembangunan Budaya Integritas	839.046.000.00	838.949.900.00	99.99	100.00
	Kepatuhan Pencegahan dan Pemberantasan Korupsi	839.046.000.00	838.949.900.00	99.99	100.00
6	Peningkatan Manajemen Mutu	287.206.000.00	281.949.100.00	98.17	100.00
	PPKT Berbasis Risiko	251.980.000.00	251.823.100.00	99.94	100.00
	Surveilance ISO	35.226.000.00	30.126.000.00	85.52	100.00
7	Program Manajemen Resiko	894.922.000.00	879.534.420.00	98.28	100.00
	Pemetaan Risiko	401.372.000.00	401.206.280.00	99.96	100.00
	Sapu bersih pungutan liar	493.550.000.00	478.328.140.00	96.92	100.00
	JUMLAH	13.194.773.000.00	12.941.193.590.00	98.08	100.00

26. FUNGSI PENUNJANG URUSAN PEMERINTAHAN BIDANG FUNGSI LAINNYA

Jumlah anggaran setelah perubahan untuk program dan kegiatan di Fungsi Penunjang Urusan Pemerintahan Bidang Fungsi Lainnya sebesar Rp 335.813.229.000.00 realisasi sebesar Rp.273.128.219.882.00 atau 81.33% yang dilaksanakan oleh 3 Satuan Kerja Perangkat Daerah (SKPD). yakni :

26.1. SEKRETARIAT DAERAH

Realisasi Pelaksanaan Program dan Kegiatan

Jumlah anggaran setelah perubahan untuk program dan kegiatan di Fungsi Penunjang Urusan Pemerintahan Bidang Fungsi Lainnya yang dialokasikan pada Sekretariat Daerah sebesar Rp.79.060.387.000.00 realisasi sebesar Rp 77.043.048.118.00 atau 97.45% yang terdiri dari 9 program. yaitu :

NO.	URAIAN	JUMLAH ANGGARAN SETELAH PERUBAHAN (Rp)	JUMLAH REALISASI (Rp)	REALISASI	
				KEU (%)	FISIK (%)
1	2	3	4	5=4/3x100	6
1	Manajemen Administrasi Pelayanan Umum, Kepegawaian dan Keuangan Perangkat Daerah	41.538.803.000.00	40.509.676.819.00	97.52	100.00
	Kegiatan Administrasi Pelayanan Keuangan Perangkat Daerah	1.025.431.000.00	1.002.079.200.00	97.72	100.00
	Kegiatan Pelayanan Jasa Surat Menyurat dan Kearsipan Perangkat Daerah	318.765.000.00	311.613.329.00	97.76	100.00
	Kegiatan Penyediaan Jasa Komunikasi, Air dan Listrik Perangkat Daerah	6.000.000.000.00	5.537.500.520.00	92.29	100.00
	Kegiatan Penyediaan Jaminan Barang Milik Daerah	821.443.000.00	749.682.057.00	91.26	100.00
	Kegiatan Penyediaan Jasa Kebersihan dan Pelayanan Perkantoran Perangkat Daerah	13.404.668.000.00	13.207.848.212.00	98.53	100.00



*Pemerintah Provinsi Jawa Tengah
Catatan atas Laporan Keuangan
untuk tahun-tahun yang berakhir pada tanggal 31 Desember 2020 dan 2019*

NO.	URAIAN	JUMLAH ANGGARAN SETELAH PERUBAHAN (Rp)	JUMLAH REALISASI (Rp)	REALISASI	
				KEU (%)	FISIK (%)
1	2	3	4	5=4/3x100	6
	Kegiatan Rapat Koordinasi dan Konsultasi Dalam dan Luar Daerah Perangkat Daerah	1.920.428.000.00	1.883.296.938.00	98.07	100.00
	Kegiatan Pelayanan Penyediaan Makan Minum Rapat Perangkat Daerah	4.335.268.000.00	4.332.371.533.00	99.93	100.00
	Kegiatan Penyediaan Bahan Bacaan/Buku Perpustakaan Perangkat Daerah	65.890.000.00	53.920.000.00	81.83	100.00
	Kegiatan Pemeliharaan Rutin/Berkala Sarana Kantor dan Rumah Tangga Perangkat Daerah	2.243.270.000.00	2.159.925.150.00	96.28	100.00
	Kegiatan Penyediaan Sarana dan Prasarana Kantor	2.350.375.000.00	2.341.707.220.00	99.63	100.00
	Kegiatan Pengadaan Kendaraan Dinas/Operasional	2.923.395.000.00	2.921.912.400.00	99.95	100.00
	Kegiatan Pengadaan Pakaian Dinas	84.836.000.00	84.780.000.00	99.93	100.00
	Kegiatan Pendidikan dan Pelatihan Formal	33.972.000.00	33.437.600.00	98.43	100.00
	Kegiatan Pelayanan Informasi Perangkat Daerah	47.529.000.00	45.976.500.00	96.73	100.00
	Kegiatan Penyediaan Perlengkapan Pendukung Perkantoran	513.179.000.00	508.166.000.00	99.02	100.00
	Kegiatan Pemeliharaan Rutin/Berkala Rumah jabatan/Rumah Dinas/Gedung Kantor Setda Provinsi Jawa Tengah	3.313.122.000.00	3.232.271.391.00	97.56	100.00
	Kegiatan Pemeliharaan Rutin/Berkala Kendaraan Dinas Operasional Setda Provinsi Jawa Tengah	1.912.702.000.00	1.881.908.569.00	98.39	100.00
	Kegiatan pengelolaan administrasi kepegawaian perangkat daerah	224.530.000.00	221.280.200.00	98.55	100.00
2	Perencanaan dan Evaluasi Kinerja Perangkat Daerah	172.203.000.00	171.612.000.00	99.66	100.00
	Kegiatan Penyusunan Dokumen Perencanaan Perangkat Daerah	128.738.000.00	128.584.500.00	99.88	100.00
	Kegiatan Penyusunan Dokumen Evaluasi Kinerja Perangkat Daerah	43.465.000.00	43.027.500.00	98.99	100.00
3	Peningkatan Sinergi Penyelenggaraan Pemerintahan Daerah	2.368.850.000.00	2.316.040.358.00	97.77	100.00
	Kegiatan Penyusunan Kebijakan Bidang Perencanaan, Keuangan, Pendapatan dan Aset	13.830.000.00	13.569.000.00	98.11	100.00
	Kegiatan Penyusunan Kebijakan Bidang Perindustrian dan Perdagangan	32.322.000.00	30.011.200.00	92.85	100.00
	Kegiatan Penyusunan Kebijakan Bidang Koperasi, LKM dan UKM	189.422.000.00	188.202.000.00	99.36	100.00
	Kegiatan Penyusunan Kebijakan Bidang Keuangan	180.420.000.00	180.247.617.00	99.90	100.00
	Kegiatan Penyusunan Kebijakan BUMD Bidang Jasa dan Produksi	78.950.000.00	78.500.300.00	99.43	100.00
	Kegiatan Penyusunan Kebijakan Bidang perhubungan	59.392.000.00	56.229.000.00	94.67	100.00
	Kegiatan Penyusunan Kebijakan Bidang penanaman modal dan Pariwisata	73.730.000.00	73.704.300.00	99.97	100.00
	Kegiatan Penyusunan Kebijakan Bidang Pendidikan, Kebudayaan dan Perpustakaan	7.500.000.00	7.273.000.00	96.97	100.00
	Kegiatan Penyusunan Kebijakan Bidang Kepemudaan dan Olah Raga	31.982.000.00	31.456.936.00	98.36	100.00
	Kegiatan Penyusunan Kebijakan Bidang Keagamaan	34.400.000.00	23.160.000.00	67.33	100.00
	Kegiatan Penyusunan Kebijakan Bidang Kesehatan	4.240.000.00	4.240.000.00	100.00	100.00
	Kegiatan Penyusunan Kebijakan Bidang Sosial, Tenaga Kerja dan Transmigrasi	34.226.000.00	23.010.950.00	67.23	100.00



*Pemerintah Provinsi Jawa Tengah
Catatan atas Laporan Keuangan
untuk tahun-tahun yang berakhir pada tanggal 31 Desember 2020 dan 2019*

NO.	URAIAN	JUMLAH ANGGARAN SETELAH PERUBAHAN (Rp)	JUMLAH REALISASI (Rp)	REALISASI	
				KEU (%)	FISIK (%)
1	2	3	4	5=4/3x100	6
	Kegiatan Penyusunan Kebijakan Bidang Pemberdayaan Perempuan dan Perlindungan Anak	1.000.000.00	1.000.000.00	100.00	100.00
	Kegiatan Penyusunan Kebijakan Bidang Pemberdayaan Masyarakat Desa dan Kependudukan dan Cacatan Sipil	28.260.000.00	28.260.000.00	100.00	100.00
	Kegiatan Penyusunan Kebijakan Bidang PU dan Penataan Ruang	193.366.000.00	185.132.930.00	95.74	100.00
	Kegiatan Penyusunan Kebijakan Bidang Perumahan Rakyat dan Kawasan Permukiman	111.415.000.00	110.503.200.00	99.18	100.00
	Kegiatan Penyusunan Kebijakan Bidang Lingkungan Hidup dan Kehutanan	54.483.000.00	54.412.023.00	99.87	100.00
	Kegiatan Penyusunan Kebijakan Bidang Energi dan Sumber Daya Mineral	28.623.000.00	28.511.390.00	99.61	100.00
	Kegiatan Penyusunan Kebijakan Bidang Ketahanan Pangan	104.607.000.00	103.569.700.00	99.01	100.00
	Kegiatan Penyusunan Kebijakan Bidang Kelautan Perikanan	22.131.000.00	21.871.563.00	98.83	100.00
	Kegiatan Penyusunan Kebijakan Bidang Pertanian, Peternakan dan Perkebunan	80.749.000.00	79.819.700.00	98.85	100.00
	Kegiatan Penyusunan Kebijakan Bidang Pemerintahan	17.738.000.00	11.288.000.00	63.64	100.00
	Kegiatan Peningkatan Kerjasama Daerah Dalam Negeri	692.855.000.00	691.453.300.00	99.80	100.00
	Kegiatan Peningkatan Kerjasama Pemda dengan Luar Negeri	293.209.000.00	290.614.249.00	99.12	100.00
4	Penataan Peraturan Perundang-Undangan	1.343.445.000.00	1.341.579.900.00	99.86	100.00
	Kegiatan Penyusunan/Kajian Produk Hukum Daerah	1.094.345.000.00	1.093.041.400.00	99.88	100.00
	Kegiatan Kajian dan Sosialisasi Produk Hukum Daerah	249.100.000.00	248.538.500.00	99.77	100.00
5	Peningkatan Kualitas Pelaksanaan Kebijakan Daerah	11.890.150.000.00	11.273.478.735.00	94.81	100.00
	Kegiatan Pengendalian Pembangunan Daerah	315.096.000.00	307.412.550.00	97.56	100.00
	Kegiatan Pemantauan dan Evaluasi Pemanfaatan DAK Provinsi Jawa Tengah	199.363.000.00	195.845.000.00	98.24	100.00
	Kegiatan Pengendalian Bantuan Pembangunan Wilayah	210.591.000.00	204.258.250.00	96.99	100.00
	Kegiatan Pelaporan dan Analisis Pelaksanaan Pembangunan	602.341.000.00	588.644.600.00	97.73	100.00
	Kegiatan Penyusunan LKPJ Gubernur Jawa Tengah	1.119.195.000.00	1.035.265.500.00	92.50	100.00
	Kegiatan Sinkronisasi Pelaksanaan Kebijakan bidang Perindustrian, Perdagangan	187.252.000.00	146.350.717.00	78.16	100.00
	Kegiatan Sinkronisasi Pelaksanaan DBHCHT	1.000.000.000.00	654.414.645.00	65.44	100.00
	Kegiatan Sinkronisasi Pelaksanaan Kebijakan bidang Koperasi, LKM dan UKM	200.423.000.00	199.276.500.00	99.43	100.00
	Kegiatan Sinkronisasi Pelaksanaan Kebijakan bidang Keuangan	66.031.000.00	65.796.000.00	99.64	100.00
	Kegiatan Sinkronisasi Pelaksanaan Kebijakan bidang Jasa dan Produksi	60.000.000.00	59.598.250.00	99.33	100.00



*Pemerintah Provinsi Jawa Tengah
Catatan atas Laporan Keuangan
untuk tahun-tahun yang berakhir pada tanggal 31 Desember 2020 dan 2019*

NO.	URAIAN	JUMLAH ANGGARAN SETELAH PERUBAHAN (Rp)	JUMLAH REALISASI (Rp)	REALISASI	
				KEU (%)	FISIK (%)
1	2	3	4	5=4/3x100	6
	Kegiatan Sinkronisasi Pelaksanaan Kebijakan bidang perhubungan	34.838.000.00	31.870.000.00	91.48	100.00
	Kegiatan Sinkronisasi Pelaksanaan Kebijakan bidang penanaman modal dan pariwisata	27.655.000.00	22.388.500.00	80.96	100.00
	Kegiatan Peningkatan Kualitas pelaksanaan kebijakan bidang pendidikan, kebudayaan dan perpustakaan	142.415.000.00	120.416.504.00	84.55	100.00
	Kegiatan Peningkatan Kualitas pelaksanaan kebijakan bidang Kepemudaan dan Olah Raga	92.357.000.00	91.069.474.00	98.61	100.00
	Kegiatan Peningkatan Kualitas pelaksanaan kebijakan bidang Keagamaan	350.940.000.00	344.684.452.00	98.22	100.00
	Kegiatan Peningkatan Kualitas pelaksanaan kebijakan bidang Kesehatan	307.218.000.00	300.933.117.00	97.95	100.00
	Kegiatan Peningkatan Kualitas pelaksanaan kebijakan bidang Sosial, Tenaga Kerja dan Transmigrasi	105.335.000.00	100.332.115.00	95.25	100.00
	Kegiatan Peningkatan Kualitas Pelaksanaan Kebijakan Bidang Pemberdayaan Perempuan dan Perlindungan Anak	251.095.000.00	244.024.749.00	97.18	100.00
	Kegiatan Peningkatan Kualitas Pelaksanaan Kebijakan Bidang Pemberdayaan Masyarakat Desa dan Catatan Sipil	278.540.000.00	278.540.000.00	100.00	100.00
	Kegiatan Peningkatan Kualitas pelaksanaan kebijakan bidang Lingkungan Hidup dan Kehutanan	66.945.000.00	66.449.200.00	99.26	100.00
	Kegiatan Peningkatan Kualitas pelaksanaan kebijakan bidang Energi Sumber Daya Mineral	95.019.000.00	94.527.770.00	99.48	100.00
	Kegiatan Peningkatan Kualitas pelaksanaan kebijakan bidang Ketahanan Pangan	72.809.000.00	66.261.000.00	91.01	100.00
	Kegiatan Peningkatan Kualitas pelaksanaan kebijakan bidang Kelautan perikanan	73.320.000.00	65.303.000.00	89.07	100.00
	Kegiatan Peningkatan Kualitas pelaksanaan kebijakan bidang Pertanian, Peternakan dan Perkebunan	152.039.000.00	151.817.000.00	99.85	100.00
	Kegiatan Pembinaan dan Pengawasan Kelembagaan Kabupaten/Kota	185.921.000.00	185.442.350.00	99.74	100.00
	Kegiatan Pengembangan Efektivitas Kelembagaan Perangkat Daerah	182.877.000.00	182.049.800.00	99.55	100.00
	Kegiatan Pembinaan Analisis Jabatan	162.789.000.00	162.606.300.00	99.89	100.00
	Kegiatan Pengembangan Pelayanan Publik	403.581.000.00	402.612.100.00	99.76	100.00
	Kegiatan Pengembangan Tatalaksanan Pemerintahan	174.277.000.00	171.602.144.00	98.47	100.00
	Kegiatan Pengembangan Sistem AKIP dan Pembangunan Zona Integritas	163.585.000.00	161.338.280.00	98.63	100.00
	Kegiatan implementasi Reformasi Birokrasi	80.669.000.00	76.803.383.00	95.21	100.00
	Pengawasan produk hukum Daerah kabupaten/kota	668.513.000.00	667.934.700.00	99.91	100.00
	Publikasi Produk Hukum dan Pengelolaan JDI Hukum	292.547.000.00	292.484.700.00	99.98	100.00
	Penyelenggaraan Bantuan Hukum dan Sengketa Hukum	820.039.000.00	819.996.300.00	99.99	100.00
	Kegiatan Peningkatan Pemenuhan Aksi HAM dan Aksi PPK	161.320.000.00	161.120.500.00	99.88	100.00
	Kegiatan Peningkatan Kualitas pelaksanaan kebijakan bidang Pekerjaan Umum dan Penataan Ruang	44.680.000.00	43.922.200.00	98.30	100.00



*Pemerintah Provinsi Jawa Tengah
Catatan atas Laporan Keuangan
untuk tahun-tahun yang berakhir pada tanggal 31 Desember 2020 dan 2019*

NO.	URAIAN	JUMLAH ANGGARAN SETELAH PERUBAHAN (Rp)	JUMLAH REALISASI (Rp)	REALISASI	
				KEU (%)	FISIK (%)
1	2	3	4	5=4/3x100	6
	Kegiatan Peningkatan Kualitas pelaksanaan kebijakan bidang Perumahan Rakyat dan Kawasan Permukiman	45.468.000.00	45.408.000.00	99.87	100.00
	Kegiatan Pengkajian dan Standarisasi Pengadaan	404.183.000.00	403.181.982.00	99.75	100.00
	Kegiatan Perencanaan Pengadaan Barang/Jasa	269.411.000.00	256.764.269.00	95.31	100.00
	Kegiatan Pengelolaan Sistem Pengadaan Barang/Jasa Secara Elektronik	145.006.000.00	144.909.349.00	99.93	100.00
	Kegiatan Pengelolaan Sistem Informasi Pengadaan Barang/Jasa	505.689.000.00	501.615.564.00	99.19	100.00
	Kegiatan Pembinaan SDM dan Kelembagaan Pengadaan Barang/Jasa	191.589.000.00	190.412.847.00	99.39	100.00
	Kegiatan Advokasi Pengadaan Barang/Jasa	319.750.000.00	313.394.177.00	98.01	100.00
	Kegiatan Implementasi Reformasi Birokrasi Kabupaten/Kota	54.637.000.00	53.256.954.00	97.47	100.00
	Kegiatan Pelaksanaan Pengadaan Barang/Jasa	602.802.000.00	601.143.943.00	99.72	100.00
6	Peningkatan Efektifitas Pelaksanaan Fungsi Perangkat Daerah	1.075.111.000.00	1.026.164.150.00	95.45	100.00
	Kegiatan Peningkatan Efektifitas Pelaksanaan Fungsi Perangkat Daerah Bidang Perencanaan dan Penganggaran	9.362.000.00	9.265.000.00	98.96	100.00
	Kegiatan Peningkatan Efektifitas Pelaksanaan Fungsi Perangkat Daerah Bidang Perindustrian dan Perdagangan	27.392.000.00	25.799.278.00	94.19	100.00
	Kegiatan Peningkatan Efektifitas Pelaksanaan Fungsi Perangkat Daerah Bidang Koperasi, LKM dan UKM	249.234.000.00	248.074.000.00	99.53	100.00
	Kegiatan Peningkatan Efektifitas Pelaksanaan BUMD Bidang Keuangan	125.935.000.00	124.729.672.00	99.04	100.00
	Kegiatan Peningkatan Efektifitas Pelaksanaan BUMD Bidang Jasa dan Produksi	62.321.000.00	62.054.000.00	99.57	100.00
	Kegiatan Peningkatan Efektifitas Pelaksanaan Fungsi Perangkat Daerah Bidang perhubungan	30.365.000.00	30.096.000.00	99.11	100.00
	Kegiatan Peningkatan Efektifitas Pelaksanaan Fungsi Perangkat Daerah Bidang penanaman modal dan Pariwisata	26.821.000.00	23.325.000.00	86.97	100.00
	Kegiatan Peningkatan Efektifitas Pelaksanaan Fungsi Perangkat Daerah Bidang Pendidikan, Kebudayaan dan Perpustakaan	155.190.000.00	125.577.700.00	80.92	100.00
	Kegiatan Peningkatan Efektifitas Pelaksanaan Fungsi Perangkat Daerah Bidang Kepemudaan dan Olah Raga	33.922.000.00	33.586.377.00	99.01	100.00
	Kegiatan Peningkatan Efektifitas Pelaksanaan Fungsi Perangkat Daerah Bidang Kesehatan	20.012.000.00	15.667.402.00	78.29	100.00
	Kegiatan Peningkatan Efektifitas Pelaksanaan Fungsi Perangkat Daerah Bidang Sosial, Tenaga Kerja dan Transmigrasi	28.081.000.00	25.775.439.00	91.79	100.00
	Kegiatan Peningkatan Efektifitas Pelaksanaan Fungsi Perangkat Daerah Bidang pemberdayaan perempuan dan perlindungan anak	24.230.000.00	23.700.982.00	97.82	100.00
	Kegiatan Peningkatan Efektifitas Pelaksanaan Fungsi Perangkat Daerah Bidang Pemberdayaan Masyarakat Desa dan Kependudukan dan catatan Sipil	35.770.000.00	35.770.000.00	100.00	100.00
	Kegiatan Peningkatan Efektifitas Pelaksanaan Fungsi Perangkat Daerah Bidang Umum	13.499.000.00	13.324.000.00	98.70	100.00



*Pemerintah Provinsi Jawa Tengah
Catatan atas Laporan Keuangan
untuk tahun-tahun yang berakhir pada tanggal 31 Desember 2020 dan 2019*

NO.	URAIAN	JUMLAH ANGGARAN SETELAH PERUBAHAN (Rp)	JUMLAH REALISASI (Rp)	REALISASI	
				KEU (%)	FISIK (%)
1	2	3	4	5=4/3x100	6
	Kegiatan Peningkatan Efektifitas Pelaksanaan Fungsi Perangkat Daerah Bidang Pekerjaan Umum dan Penataan Ruang	30.031.000.00	29.819.000.00	99.29	100.00
	Kegiatan Peningkatan Efektifitas Pelaksanaan Fungsi Perangkat Daerah Bidang Perumahan rakyat dan Kawasan Permukiman	30.330.000.00	30.245.000.00	99.72	100.00
	Kegiatan Peningkatan Efektifitas Pelaksanaan Fungsi Perangkat Daerah Bidang Lingkungan Hidup dan Kehutanan	29.300.000.00	28.919.700.00	98.70	100.00
	Kegiatan Peningkatan Efektifitas Pelaksanaan Fungsi Perangkat Daerah Bidang Energi dan sumber daya mineral	42.014.000.00	41.777.500.00	99.44	100.00
	Kegiatan Peningkatan Efektifitas Pelaksanaan Fungsi Perangkat Daerah Bidang Ketahanan Pangan	23.532.000.00	21.220.500.00	90.18	100.00
	Kegiatan Peningkatan Efektifitas Pelaksanaan Fungsi Perangkat Daerah Bidang Kelautan dan Perikanan	36.037.000.00	35.997.100.00	99.89	100.00
	Kegiatan Peningkatan Efektifitas Pelaksanaan Fungsi Perangkat Daerah Bidang Pertanian, Perkebunan dan Peternakan	41.733.000.00	41.440.500.00	99.30	100.00
7	Penyelenggaraan Pemerintahan Daerah	758.597.000.00	754.085.304.00	99.41	100.00
	Kegiatan administrasi penataan wilayah	240.199.000.00	238.612.925.00	99.34	100.00
	Kegiatan pembinaan administrasi penyelenggaraan pemerintahan Kecamatan dan Kelurahan	84.643.000.00	82.818.179.00	97.84	100.00
	Kegiatan identifikasi ketentraman, ketertiban dan pertanahan terpadu	172.114.000.00	171.813.300.00	99.83	100.00
	Kegiatan penyelenggaraan urusan pemerintahan	261.641.000.00	260.840.900.00	99.69	100.00
8	Peningkatan Pelaksanaan Otonomi Daerah	1.110.494.000.00	1.105.934.440.00	99.59	100.00
	Kegiatan Pengembangan Kapasitas Daerah Dan Daya Saing Daerah	706.070.000.00	703.364.240.00	99.62	100.00
	Kegiatan Administrasi Kepala Daerah Dan Proses PAW Anggota DPRD	404.424.000.00	402.570.200.00	99.54	100.00
9	Pelayanan Umum, Keprotokolan, dan Kehumasan	18.802.734.000.00	18.544.476.412.00	98.63	100.00
	Kegiatan Penyelenggaraan peringatan hari besar nasional dan daerah	171.494.000.00	162.736.500.00	94.89	100.00
	Kegiatan Pembuatan naskah dan himpunan sambutan/makalah keynote speaker Gubernur Jawa Tengah	187.423.000.00	187.096.500.00	99.83	100.00
	Kegiatan Pelayanan Rumah Tangga Pimpinan	2.242.785.000.00	2.204.622.128.00	98.30	100.00
	Kegiatan Penilaian Pelayanan Biro Umum	53.750.000.00	41.092.500.00	76.45	100.00
	Kegiatan Liputan Pimpinan Daerah	2.113.842.000.00	2.112.812.266.00	99.95	100.00
	Kegiatan Keprotokolan	1.241.005.000.00	1.208.865.775.00	97.41	100.00
	Kegiatan Sinkronisasi Program dan Pengendalian Kebijakan Kepala Daerah	239.538.000.00	231.886.718.00	96.81	100.00
	Kegiatan Pelayanan Bidang Keagamaan	1.191.005.000.00	1.110.804.191.00	93.27	100.00
	Kegiatan Publikasi Pimpinan Daerah dan Pembangunan Daerah	11.361.892.000.00	11.284.559.834.00	99.32	100.00
	JUMLAH	79.060.387.000.00	77.043.048.118.00	97.45	100.00



26.2. SEKRETARIAT DPRD

Realisasi Pelaksanaan Program dan Kegiatan

Jumlah anggaran setelah perubahan untuk program dan kegiatan di Fungsi Penunjang Urusan Pemerintahan Bidang Fungsi Lainnya yang dialokasikan pada Sekretariat DPRD sebesar Rp.247.427.445.000.00 realisasi sebesar Rp 187.900.807.782.00 atau 75.94% yang terdiri dari 3 program, yaitu :

NO.	URAIAN	JUMLAH ANGGARAN SETELAH PERUBAHAN (Rp)	JUMLAH REALISASI (Rp)	REALISASI	
				KEU (%)	FISIK (%)
1	2	3	4	5=4/3x100	6
1	Manajemen Administrasi Pelayanan Umum, Kepegawaian dan Keuangan Perangkat Daerah	52.106.569.000.00	41.417.559.281.00	79.49	99.17
	Kegiatan Administrasi Pelayanan Keuangan Perangkat Daerah	699.155.000.00	678.060.700.00	96.98	100.00
	Kegiatan Pelayanan Jasa Surat Menyurat dan Kearsipan Perangkat Daerah	392.336.000.00	385.207.290.00	98.18	100.00
	Kegiatan Penyediaan Jasa Komunikasi, Air dan Listrik Perangkat Daerah	1.864.250.000.00	1.367.751.831.00	73.37	100.00
	Kegiatan Penyediaan Jaminan Barang Milik Daerah	801.203.000.00	636.597.102.00	79.46	100.00
	Kegiatan Penyediaan Jasa Kebersihan dan Pelayanan Perkantoran Perangkat Daerah	5.304.483.000.00	5.151.255.710.00	97.11	100.00
	Kegiatan Rapat Koordinasi dan Konsultasi Dalam dan Luar Daerah Perangkat Daerah	11.218.582.000.00	4.188.370.060.00	37.33	85.11
	Kegiatan Pelayanan Penyediaan Makan Minum Rapat Perangkat Daerah	1.975.131.000.00	1.113.768.000.00	56.39	100.00
	Kegiatan Penyediaan Bahan Bacaan/Buku Perpustakaan Perangkat Daerah	468.795.000.00	440.645.798.00	94.00	100.00
	Kegiatan Pemeliharaan Rutin /Berkala Sarana Kantor dan Rumah Tangga Perangkat Daerah	2.120.772.000.00	2.015.508.740.00	95.04	100.00
	Kegiatan Penyediaan Sarana dan Prasarana Kantor	8.518.195.000.00	7.742.099.180.00	90.89	100.00
	Kegiatan Rehab Gedung Kantor Perangkat Daerah	2.662.305.000.00	2.492.003.000.00	93.60	100.00
	Kegiatan Pengadaan Kendaraan Dinas/Operasional	7.708.068.000.00	7.592.000.000.00	98.49	100.00
	Kegiatan Pengadaan Pakaian Dinas	1.892.178.000.00	1.831.672.000.00	96.80	100.00
	Kegiatan Pendidikan dan Pelatihan Formal	99.560.000.00	46.590.000.00	46.80	100.00
	Kegiatan Jasa Pelayanan Kesehatan DPRD	778.084.000.00	724.010.050.00	93.05	100.00
	Kegiatan pengelolaan administrasi kepegawaian perangkat daerah	1.350.393.000.00	959.849.764.00	71.08	100.00
	Kegiatan Pemeliharaan Rutin/ Berkala Rumah Dinas/ Gedung Kantor Sekretariat DPRD	1.440.710.000.00	1.390.610.698.00	96.52	100.00
	Kegiatan Pemeliharaan Rutin/Berkala Kendaraan Dinas /Operasional	2.812.369.000.00	2.661.559.358.00	94.64	100.00
2	Perencanaan dan Evaluasi Kinerja Perangkat Daerah	779.435.000.00	772.215.500.00	99.07	100.00
	Kegiatan Penyusunan Dokumen Perencanaan Perangkat Daerah	575.814.000.00	570.240.100.00	99.03	100.00
	Kegiatan Penyusunan Dokumen Evaluasi Kinerja Perangkat Daerah	203.621.000.00	201.975.400.00	99.19	100.00
3	Peningkatan Layanan Kedewanan	194.541.441.000.00	145.711.033.001.00	74.90	100.00
	Kegiatan Penyusunan dan Pengkajian Raperda dan Peraturan DPRD Provinsi Jawa Tengah	24.102.635.000.00	15.863.150.866.00	65.82	100.00



NO.	URAIAN	JUMLAH ANGGARAN SETELAH PERUBAHAN (Rp)	JUMLAH REALISASI (Rp)	REALISASI	
				KEU (%)	FISIK (%)
1	2	3	4	5=4/3x100	6
	Kegiatan Penyelenggaraan Tugas Alat Kelengkapan Dewan	92.403.633.000.00	63.288.636.196.00	68.49	100.00
	Kegiatan Penyelenggaraan Rapat Kedewanan dan Reses DPRD Provinsi Jawa Tengah	64.912.852.000.00	55.117.221.426.00	84.91	100.00
	Kegiatan Informasi dan Dokumentasi Dewan	4.409.546.000.00	3.752.623.037.00	85.10	100.00
	Kegiatan Publikasi DPRD dan Sekretariat DPRD Provinsi Jawa Tengah	7.093.720.000.00	6.592.792.726.00	92.94	100.00
	Kegiatan Penyelenggaraan Keprotokolan DPRD dan Sekretariat DPRD	1.619.055.000.00	1.096.608.750.00	67.73	100.00
	JUMLAH	247.427.445.000.00	187.900.807.782.00	75.94	99.72

26.3. BADAN PENGHUBUNG

Realisasi Pelaksanaan Program dan Kegiatan

Jumlah anggaran setelah perubahan untuk program dan kegiatan di Fungsi Penunjang Urusan Pemerintahan Bidang Fungsi Lainnya yang dialokasikan pada Badan Penghubung sebesar Rp.9.325.397.000.00 realisasi sebesar Rp 8.184.363.982.00 atau 87.76% yang terdiri dari 4 program. yaitu :

NO.	URAIAN	JUMLAH ANGGARAN SETELAH PERUBAHAN (Rp)	JUMLAH REALISASI (Rp)	REALISASI	
				KEU (%)	FISIK (%)
1	2	3	4	5=4/3x100	6
1	Manajemen Administrasi Pelayanan Umum, Kepegawaian dan Keuangan Perangkat Daerah	8.867.169.000.00	8.004.845.809.00	90.28	100.00
	Kegiatan Administrasi Pelayanan Keuangan Perangkat Daerah	36.826.000.00	36.642.794.00	99.50	100.00
	Kegiatan Pelayanan Jasa Surat Menyurat dan Kearsipan Perangkat Daerah	40.080.000.00	28.736.300.00	71.70	100.00
	Kegiatan Penyediaan Jasa Komunikasi, Air dan Listrik Perangkat Daerah	723.200.000.00	610.981.259.00	84.48	100.00
	Kegiatan Penyediaan Jaminan Barang Milik Daerah	220.000.000.00	170.625.286.00	77.56	100.00
	Kegiatan Penyediaan Jasa Kebersihan dan Pelayanan Perkantoran Perangkat Daerah	4.240.903.000.00	3.974.599.452.00	93.72	100.00
	Kegiatan Rapat Koordinasi dan Konsultasi Dalam dan Luar Daerah Perangkat Daerah	810.376.000.00	790.415.153.00	97.54	100.00
	Kegiatan Pelayanan Penyediaan Makan Minum Rapat Perangkat Daerah	412.724.000.00	253.477.419.00	61.42	100.00
	Kegiatan Penyediaan Bahan Bacaan/Buku Perpustakaan Perangkat Daerah	11.592.000.00	10.596.000.00	91.41	100.00
	Kegiatan Pemeliharaan Rutin/ Berkala Rumah Jabatan/Rumah Dinas/Gedung Kantor/ Kendaraan Dinas/Operasional Perangkat Daerah	1.550.570.000.00	1.309.265.146.00	84.44	100.00
	Kegiatan Pemeliharaan Rutin /Berkala Sarana Kantor dan Rumah Tangga Perangkat Daerah	464.338.000.00	462.947.000.00	99.70	100.00
	Kegiatan Penyediaan Sarana dan Prasarana Kantor	337.000.000.00	337.000.000.00	100.00	100.00
	Kegiatan Rehab Gedung Kantor Perangkat Daerah	19.560.000.00	19.560.000.00	100.00	100.00



*Pemerintah Provinsi Jawa Tengah
Catatan atas Laporan Keuangan
untuk tahun-tahun yang berakhir pada tanggal 31 Desember 2020 dan 2019*

NO.	URAIAN	JUMLAH ANGGARAN SETELAH PERUBAHAN (Rp)	JUMLAH REALISASI (Rp)	REALISASI	
				KEU (%)	FISIK (%)
1	2	3	4	5=4/3x100	6
2	Perencanaan dan Evaluasi Kinerja Perangkat Daerah	18.669.000.00	18.509.671.00	99.15	100.00
	Kegiatan Penyusunan Dokumen Perencanaan Perangkat Daerah	13.130.000.00	13.032.071.00	99.25	100.00
	Kegiatan Penyusunan Dokumen Evaluasi Kinerja Perangkat Daerah	5.539.000.00	5.477.600.00	98.89	100.00
3	Peningkatan Kualitas Pelayanan Publik Bagi Aparatur dan Masyarakat	86.447.000.00	61.586.094.00	71.24	100.00
	Pelayanan Kelembagaan Aparatur dan Masyarakat Jawa Tengah di Jakarta	86.447.000.00	61.586.094.00	71.24	100.00
4	Peningkatan Fasilitas Promosi Produk Unggulan dan Pelestarian Seni Budaya	353.112.000.00	99.422.408.00	28.16	28.36
	Kegiatan Fasilitas Pameran Produk Unggulan dan pelestarian Seni Budaya Jawa Tengah .	353.112.000.00	99.422.408.00	28.16	28.36
	JUMLAH	9.325.397.000.00	8.184.363.982.00	87.76	82.09



BAB 4

KEBIJAKAN AKUNTANSI

Sejak Tahun 2016, Pemerintah Provinsi Jawa Tengah telah menerapkan kebijakan akuntansi berbasis Akrual. Kebijakan tersebut dituangkan dalam Peraturan Gubernur Jawa Tengah Nomor 89 Tahun 2018 tentang Perubahan atas Peraturan Gubernur Nomor 120 Tahun 2016 tentang Kebijakan Akuntansi Pemerintah Provinsi Jawa Tengah. Kebijakan Akuntansi Pemerintah Provinsi Jawa Tengah Tahun Anggaran 2018 serta perkembangan keadaan khususnya yang berkaitan dengan peraturan kebijakan akuntansi pemerintah daerah dapat diuraikan sebagai berikut :

4.1 Kebijakan Penyusunan dan Penyajian Laporan Keuangan

1. Pelaporan keuangan merupakan satu kesatuan yang terdiri dari laporan keuangan, catatan atas laporan keuangan, dan informasi tambahan yang harus disajikan bersama-sama.
2. Komponen laporan keuangan pokok terdiri dari Laporan Realisasi Anggaran, Laporan Perubahan Saldo Anggaran Lebih, Neraca, Laporan Operasional, Laporan Arus Kas, Laporan Perubahan Ekuitas dan Catatan atas Laporan Keuangan.
3. Aset disajikan berdasarkan karakteristiknya menurut urutan likuiditas, sedangkan kewajiban disajikan menurut urutan waktu jatuh temponya.
4. Laporan Operasional menggambarkan pendapatan dan beban yang dipisahkan menurut karakteristiknya dari kegiatan utama/operasional entitas dan kegiatan yang bukan merupakan tugas dan fungsinya.
5. Catatan atas laporan keuangan disajikan secara sistematis dengan urutan penyajian sesuai komponen utamanya yang merupakan bagian yang tidak terpisahkan dari laporan keuangan. Informasi dalam catatan atas laporan keuangan berkaitan dengan pos-pos dalam neraca, laporan operasional, laporan realisasi anggaran, laporan arus kas, laporan perubahan SAL, dan laporan perubahan ekuitas yang sifatnya memberikan penjelasan, baik yang bersifat kualitatif maupun kuantitatif, termasuk komitmen dan kontinjensi serta transaksi-transaksi lainnya.
6. Penjelasan atas pos-pos laporan keuangan dinyatakan dalam jumlah nominal atau persentase.

4.2 Kebijakan Akuntansi Pendapatan

4.2.1 Pendapatan – LO

- a. Pendapatan-LO adalah hak pemerintah daerah yang diakui sebagai penambah ekuitas dalam periode tahun anggaran yang bersangkutan dan tidak perlu dibayar kembali.
- b. Hak pemerintah tersebut dapat diakui sebagai Pendapatan-LO apabila telah timbul hak pemerintah untuk menagih atas suatu pendapatan atau telah terdapat suatu realisasi pendapatan yang ditandai dengan adanya aliran masuk sumber daya ekonomi.
- c. Pendapatan-LO dilaksanakan berdasarkan azas bruto, yaitu dengan membukukan pendapatan bruto, dan tidak mencatat jumlah netonya (setelah dikompensasikan dengan pengeluaran).

4.2.2 Pendapatan - LRA

- a. Pendapatan-LRA adalah semua penerimaan rekening kas umum daerah yang menambah Saldo Anggaran Lebih dalam periode tahun anggaran yang bersangkutan yang menjadi hak pemerintah dan tidak perlu dibayar kembali.



- b. Pendapatan-LRA dicatat pada saat kas dari pendapatan tersebut diterima di rekening kas umum daerah kecuali Pendapatan BLUD. Pendapatan BLUD diakui oleh pemerintah pada saat pendapatan tersebut dilaporkan atau disahkan oleh Bendahara Umum Daerah.
- c. Pendapatan Perpajakan-LRA diukur dengan menggunakan nilai nominal kas yang masuk ke kas daerah dari sumber pendapatan dengan menggunakan asas bruto, yaitu pendapatan dicatat tanpa dikurangkan/dikompensasikan dengan belanja yang dikeluarkan untuk memperoleh pendapatan tersebut.

4.3 Kebijakan Akuntansi Beban

4.3.1 Beban Operasi

a. Beban Pegawai

Beban pegawai merupakan kompensasi terhadap pegawai baik dalam bentuk uang atau barang, yang harus dibayarkan kepada pejabat negara, pegawai negeri sipil, dan pegawai yang dipekerjakan oleh pemerintah daerah yang belum berstatus PNS.

Pembayaran atas beban pegawai dapat dilakukan melalui mekanisme UP/GU/TU atau LS. Beban pegawai yang pembayarannya melalui mekanisme UP/GU/TU, diakui ketika bukti pembayaran beban telah disahkan pengguna anggaran. Sedangkan beban pegawai yang pembayarannya melalui mekanisme LS, diakui pada saat diterbitkan SP2D atau pada saat timbulnya kewajiban pemerintah daerah.

b. Beban Barang dan Jasa

1) Beban Persediaan

Beban persediaan dicatat pada saat pembelian persediaan, yaitu pada saat barang telah diterima. Pada akhir tahun, nilai sisa persediaan berdasarkan inventarisasi fisik sebagai pengurang beban persediaan.

2) Beban Jasa, Pemeliharaan, dan Perjalanan Dinas

Beban jasa, pemeliharaan dan perjalanan dinas dicatat sebesar nilai nominal yang tertera dalam dokumen tagihan dari Pihak Ketiga sesuai ketentuan peraturan perundang-undangan yang telah mendapatkan persetujuan dari Pengguna Anggaran/Kuasa Pengguna Anggaran.

3) Beban Bunga

Beban Bunga merupakan alokasi pengeluaran Pemerintah Daerah untuk pembayaran bunga yang dilakukan atas kewajiban penggunaan pokok utang termasuk beban pembayaran biaya-biaya yang terkait dengan pinjaman dan hibah yang diterima Pemerintah Daerah, seperti biaya *commitment fee* dan biaya denda.

Beban Bunga meliputi beban bunga pinjaman dan beban bunga obligasi. Beban bunga diakui pada saat bunga tersebut jatuh tempo untuk dibayarkan.

4) Beban Subsidi

Beban Subsidi merupakan pengeluaran atau alokasi anggaran yang diberikan Pemerintah Daerah kepada Perusahaan/Lembaga tertentu agar harga jual produksi/jasa yang dihasilkan dapat terjangkau oleh masyarakat. Beban Subsidi diakui pada saat kewajiban Pemerintah Daerah untuk memberikan subsidi telah timbul.



5) Beban Hibah

Beban hibah merupakan beban Pemerintah dalam bentuk uang, barang, atau jasa kepada Pemerintah, Pemerintah Daerah lainnya, Perusahaan Daerah, Masyarakat, dan Organisasi Kemasyarakatan, yang bersifat tidak wajib dan tidak mengikat.

Beban hibah dalam bentuk uang dicatat sebesar nilai nominal yang tertera dalam nota perjanjian hibah. Beban hibah dalam bentuk barang/jasa dicatat sebesar nilai wajar barang/jasa tersebut saat terjadinya transaksi.

6) Beban Bantuan Sosial

Beban Bantuan Sosial merupakan beban Pemerintah Daerah dalam bentuk uang atau barang yang diberikan kepada individu, keluarga, kelompok dan/atau masyarakat yang sifatnya tidak secara terus-menerus dan selektif yang bertujuan untuk melindungi dari kemungkinan terjadinya resiko sosial. Beban bantuan sosial dicatat sebesar nilai nominal yang tertera dalam dokumen keputusan pemberian bantuan sosial berupa uang atau dokumen pengadaan barang/jasa oleh Pihak Ketiga.

7) Beban Penyusutan

Diakui pada akhir tahun berdasarkan metode penyusutan yang telah ditetapkan.

8) Beban Amortisasi

Diakui pada akhir tahun berdasarkan metode amortisasi yang telah ditetapkan.

9) Beban Piutang Tak Tertagih

Beban penyisihan piutang dapat dilakukan dengan 2 metode yaitu:

a) Metode Penyisihan Piutang

Metode ini dilakukan dengan cara mengakui Beban Piutang Tak Tertagih di muka sebelum piutang tersebut dihapuskan.

b) Metode Penghapusan Langsung.

Metode ini dilakukan dengan cara mengakui Beban Piutang Tak Tertagih hanya pada saat piutang tersebut benar-benar tidak dapat ditagih lagi. Beban piutang tak tertagih diukur dengan:

(1) Metode Penyisihan Piutang

Beban Piutang Tak Tertagih diukur dengan cara mengestimasi besarnya piutang yang kemungkinan tak tertagih.

(2) Metode Penghapusan Langsung.

Beban Piutang Tak Tertagih diukur sebesar jumlah piutang yang benar-benar tidak dapat ditagih kembali.

4.3.2 Beban Transfer

Beban Transfer merupakan beban berupa pengeluaran uang atau kewajiban untuk mengeluarkan uang dari entitas pelaporan kepada suatu entitas pelaporan lain yang diwajibkan oleh perundang-undangan. Beban transfer daerah antara lain dana bagi hasil dan bantuan keuangan. Beban transfer diakui pada saat diterbitkan SP2D atau pada saat timbulnya kewajiban Pemerintah Daerah. Beban Transfer diukur sebesar nilai nominal yang tercantum dalam dokumen sumber penetapan nilai transfer.



4.4 Kebijakan Akuntansi Belanja

1. Belanja adalah semua pengeluaran dari Rekening Kas Umum Daerah yang mengurangi Saldo Anggaran Lebih dalam periode tahun anggaran bersangkutan yang tidak akan diperoleh pembayarannya kembali oleh pemerintah.
2. Belanja dikelompokkan kedalam Belanja Operasi, Belanja Modal, Belanja Tak Terduga dan Belanja Transfer.
3. Belanja diakui pada saat terjadinya pengeluaran dari rekening Kas Umum Daerah.
4. Khusus pengeluaran melalui bendahara pengeluaran pengakuannya terjadi pada saat pertanggungjawaban atas pengeluaran tersebut disahkan Bendahara Umum Daerah.
5. Belanja BLUD diakui pada saat diterbitkannya Surat pengesahan Pendapatan dan Belanja (SP2B) oleh BUD.
6. Belanja diukur berdasarkan nilai nominal yang dikeluarkan dan tercantum dalam dokumen sumber pengeluaran yang sah dan diukur berdasarkan azas bruto.
7. Belanja disajikan pada LRA dan LAK dalam mata uang rupiah.

4.5 Kebijakan Akuntansi Pembiayaan

1. Penerimaan pembiayaan adalah semua penerimaan Rekening Kas Umum Daerah yang perlu dibayar kembali yang antara lain berasal dari SilPA tahun anggaran sebelumnya, pencairan dana cadangan, penerimaan pinjaman, penerimaan kembali pinjaman, penjualan investasi permanen lainnya dan penerimaan pembiayaan daerah lainnya.
2. Pengeluaran pembiayaan adalah semua pengeluaran Rekening Kas Umum Daerah yang akan diterima kembali yang antara lain berupa pembentukan dana cadangan, penyertaan modal pemerintah, pembayaran kembali pokok pinjaman dalam periode tahun anggaran tertentu dan pemberian pinjaman kepada pihak ketiga.
3. Penerimaan Pembiayaan diakui pada saat kas diterima pada Rekening Kas Umum Daerah atau pada saat terjadi pengesahan penerimaan pembiayaan oleh Bendahara Umum Daerah. Sedangkan pengeluaran pembiayaan diakui pada saat dikeluarkan dari Rekening Kas Umum Daerah.
4. Penerimaan dan pengeluaran pembiayaan dilaksanakan berdasarkan azas bruto, yaitu dengan membukukan penerimaan bruto, dan tidak mencatat jumlah netonya (setelah dikompensasikan dengan pengeluaran).

4.6 Kebijakan Akuntansi Kas dan Setara Kas

1. Kas dan Setara Kas merupakan uang tunai dan saldo simpanan di bank yang setiap saat dapat digunakan untuk membiayai kegiatan pemerintah daerah atau investasi jangka pendek yang sangat likuid yang siap dicairkan menjadi kas serta bebas dari resiko perubahan nilai yang signifikan,serta mempunyai masa jatuh tempo kurang dari 3 (tiga) bulan terhitung dari tanggal perolehannya yang dikelola oleh SKPD.
2. Kas adalah alat pembayaran yang sah yang setiap saat dapat digunakan. Kas meliputi seluruh Uang Yang Harus Dipertanggungjawabkan (UYHD)/Uang Persediaan (UP) yang belum dipertanggungjawabkan hingga tanggal penyusunan neraca dan uang kas yang masih berada di bendahara penerimaan sebagai bagian dari Surplus/Defisit-LO yang bersumber dari Pendapatan-LO.



3. Saldo Simpanan di Bank adalah seluruh saldo rekening pemerintah daerah yang setiap saat dapat ditarik atau digunakan untuk melakukan pembayaran.
4. Setara Kas adalah investasi jangka pendek pemerintah yang sangat likuid, yang siap dicairkan menjadi kas, bebas dari risiko perubahan nilai yang signifikan, serta mempunyai masa jatuh tempo 3 (tiga) bulan atau kurang, terhitung dari tanggal perolehannya. Setara kas meliputi deposito bulanan atau 3 bulanan yang dapat diperpanjang kembali.
5. Berdasarkan unit pengelolaannya kas pemerintah dibagi menjadi dua :
 - a. Kas Pemerintah Daerah Yang Dikelola Bendahara Umum Daerah (BUD)
 - 1) Kas di Kas Daerah merupakan jumlah uang yang berada di rekening kas daerah pemerintah daerah yang ditujukan untuk menampung seluruh penerimaan dan membayar seluruh pengeluaran daerah.
 - 2) Setara Kas merupakan deposito atau investasi jangka pendek lainnya yang sangat likuid.
 - b. Kas Pemerintah Daerah yang Dikelola SKPD

Kas pemerintah daerah yang penguasaan, pengelolaan, dan pertanggungjawabannya dilakukan oleh SKPD terdiri dari Kas di Bendahara Penerimaan, Kas di Bendahara Pengeluaran, Kas di Badan Layanan Umum Daerah (Kas di BLUD) dan Kas di Bendahara SKPD yang karena peraturan perundang-undangan menjadi bagian dari Kas Daerah.
6. Kas dan setara kas diakui pada saat Memenuhi definisi kas dan/atau setara kas; dan Penguasaan dan/atau kepemilikan telah beralih kepada pemerintah daerah.
7. Kas dan Setara Kas dicatat berdasarkan nilai nominal yang disajikan dalam nilai rupiah. Apabila terdapat saldo kas dalam valuta asing maka nilai yang disajikan dalam neraca menggunakan kurs tengah bank sentral pada tanggal neraca.
8. Penyajian Kas dan Setara Kas di Neraca dan Laporan Arus Kas dijelaskan, diperinci dalam Catatan atas Laporan Keuangan (CaLK). Antara lain mengungkapkan penjelasan dan sifat serta penggunaan dari rekening yang dimiliki pemerintah daerah.

4.7 Kebijakan Akuntansi Piutang

1. Piutang adalah jumlah uang yang wajib dibayar kepada Pemerintah dan/atau hak Pemerintah yang dapat dinilai dengan uang sebagai akibat perjanjian atau akibat lainnya berdasarkan peraturan perundang-undangan yang berlaku atau akibat lainnya yang sah, yang diharapkan diterima Pemerintah dalam waktu 12 (dua belas) bulan sejak tanggal pelaporan.
2. Piutang diklasifikasikan ke dalam piutang pungutan pendapatan, piutang perikatan perjanjian, piutang berdasarkan transfer antar pemerintahan dan piutang lainnya.
3. Piutang pungutan pendapatan terdiri dari piutang pajak, piutang retribusi dan piutang PAD yang sah.
4. Piutang pajak adalah piutang yang timbul akibat adanya pendapatan pajak yang belum dilunasi sampai dengan akhir periode pelaporan. Piutang Pajak diakui pada saat hak untuk menagih timbul yaitu saat diterbitkannya Surat Ketetapan Pajak Daerah (SKPD) dan/atau Surat ketetapan Pajak Daerah Kurang Bayar (SKPDKB) dan/atau Surat Ketetapan Pajak Daerah Kurang Bayar Tambahan (SKPDKBT) atau yang dipersamakan, Surat Pemberitahuan Pajak Daerah (SPTPD), namun pemerintah daerah belum menerima pembayaran atas tagihan tersebut. Piutang pajak terdiri dari Piutang Pajak Kendaraan



- Bermotor, Piutang Bea Balik Nama Kendaraan Bermotor, Piutang Pajak Bahan Bakar Kendaraan Bermotor, Piutang Pajak Air Permukaan dan Piutang Pajak Rokok.
5. Piutang retribusi adalah piutang yang timbul apabila sampai tanggal laporan keuangan ada tagihan retribusi sebagaimana tercantum dalam Surat Keputusan Retribusi Daerah atau dokumen lain yang dipersamakan, yang belum dilunasi oleh wajib retribusi. Piutang Retribusi diakui pada saat hak untuk menagih timbul yaitu saat diterbitkannya Surat Keputusan Retribusi Daerah (SKRD) atau yang dipersamakan, namun pemerintah daerah belum menerima pembayaran atas tagihan tersebut. Piutang Retribusi terdiri dari Piutang Retribusi Jasa Umum, Retribusi Jasa Usaha dan Retribusi Perizinan Tertentu.
 6. Piutang PAD yang Sah meliputi Piutang Penjualan aset yang tidak dipisahkan pengelolaannya, Piutang Badan Layanan Umum Daerah dan Piutang Bunga Deposito. Piutang Penjualan aset yang tidak dipisahkan pengelolaannya diakui berdasarkan Surat Perjanjian Jual Beli antara pemerintah daerah dengan pihak pembeli yang dilakukan dengan akad kredit. Piutang Badan Layanan Umum Daerah diakui bila terjadi kesepakatan antara kedua belah pihak dengan bukti surat pernyataan tanggung jawab untuk melunasi piutang dan diotorisasi oleh kedua belah pihak dengan membubuhkan tanda tangan pada surat kesepakatan tersebut, telah ditetapkan surat keputusan dan/atau telah diterbitkan surat penagihan. Piutang Bunga Deposito diakui sebesar nilai bunga deposito yang akan diterima sampai dengan akhir periode pelaporan.
 7. Piutang perikatan perjanjian adalah hak yang timbul akibat perikatan antara instansi pemerintah dengan pihak lain yang menimbulkan piutang, terdiri dari piutang pemberian pinjaman, piutang penjualan kredit dan piutang kemitraan dengan pihak lain.
 8. Piutang berdasarkan transfer antar pemerintahan adalah hak suatu entitas pelaporan untuk menerima pembayaran dari entitas pelaporan lain sebagai akibat peraturan perundang-undangan. Piutang ini antara lain transfer pemerintah pusat lainnya seperti Piutang Bagi Hasil dari Pemerintah Daerah Lainnya.
 9. Piutang lainnya diklasifikasikan dalam piutang tuntutan ganti rugi daerah dan piutang berdasarkan peristiwa lainnya.
 10. Piutang Tuntutan Ganti Rugi Daerah adalah Piutang yang terjadi karena adanya proses pengenaan ganti kerugian negara. Piutang TP dikenakan kepada bendahara pada satuan kerja, sedangkan Piutang TGR dikenakan kepada pegawai negeri bukan bendahara atau pejabat lain yang karena perbuatannya melanggar hukum atau melalaikan kewajiban yang dibebankan kepadanya secara langsung merugikan negara. Bagian lancar TP/TGR merupakan bagian TP/TGR yang jatuh tempo dalam waktu 12 bulan setelah tanggal pelaporan.
 11. Kriteria pengakuan piutang pajak :
 - a. telah diterbitkan surat keputusan; dan/atau
 - b. telah diterbitkan surat penagihan dan telah dilaksanakan penagihan;
 - c. belum dilunasi sampai dengan akhir periode pelaporan.
 12. Secara spesifik pengakuan jenis pendapatan terdiri dari piutang pungutan pendapatan, piutang perikatan perjanjian, piutang berdasarkan transfer pemerintah dan piutang lainnya.
 13. Piutang dicatat sebesar nilai nominal yang tercantum dalam surat keputusan, surat penagihan dan nilai yang belum dilunasi sampai dengan akhir periode pelaporan.



14. Piutang pajak diakui pada saat hak untuk menagih timbul yaitu saat diterbitkannya Surat Ketetapan Pajak Daerah (SKPD) dan / atau Surat Ketetapan Pajak Daerah Kurang Bayar (SKPDKB) dan/atau Surat Ketetapan Pajak Daerah Kurang Bayar Tambahan (SKPDKBT) atau yang dipersamakan, Surat Pemberitahuan Pajak Daerah (SPTPD), namun pemerintah daerah belum menerima pembayaran atas tagihan tersebut. Terhadap Piutang Pajak Kendaraan Bermotor pengakuan hak dilakukan pada saat berakhirnya masa pajak atau jatuh tempo. Penerbitan SKPD dilakukan secara Sistem Informasi Manajemen. Apabila hasil verifikasi diketahui bahwa keabsahan piutang pajak tidak terpenuhi seperti kendaraan hilang, kendaraan dicabut registrasinya, alamat wajib pajak tidak diketahui kedudukan, kendaraan beralih kepemilikan atau dijual, maka atas SKPD atau dokumen lain yang dipersamakan, SKPDKB, SKPDKBT atau STPD, SKPDN atau SKPDKB dapat dibatalkan untuk dilakukan koreksi sejak tanggal diketahui berdasarkan laporan hasil verifikasi.
15. Piutang Retribusi diakui pada saat hak untuk menagih timbul yaitu diterbitkannya Surat Ketetapan Retribusi Daerah (SKRD) atau yang dipersamakan, namun pemerintah daerah belum menerima pembayaran atas tagihan tersebut. Mekanisme penarikan Retribusi dapat dilakukan melalui 2 (dua) cara yaitu menggunakan surat ketetapan dan dokumen yang persamakan dengan surat ketetapan.
16. Piutang Penjualan Aset yang tidak dipisahkan pengelolaannya diakui berdasarkan Surat Perjanjian Jual Beli antara pemerintah daerah dengan pihak pembeli yang dilakukan dengan akad kredit.
17. Piutang Badan Layanan Umum Daerah diakui dengan kriteria telah terjadi kesepakatan antara kedua belah pihak dengan bukti surat pernyataan tanggung jawab untuk melunasi piutang dan diotorisasi oleh kedua belah pihak dengan membubuhkan tanda tangan pada surat kesepakatan tersebut; telah ditetapkan surat ketetapan dan / atau; telah diterbitkan surat penagihan. Untuk piutang pasien rumah sakit dengan jaminan, dicatat sebesar pengakuan klaim pada pihak penjamin. Apabila hasil verifikasi dari pihak penjamin berbeda dengan pengajuan klaim maka dilakukan koreksi sesuai hasil verifikasi.
18. Piutang Bunga Deposito diakui sebesar nilai bunga deposito yang akan diterima sampai dengan akhir periode pelaporan.
19. Penyisihan piutang tidak tertagih
Nilai piutang di neraca harus terjaga agar nilainya sama dengan nilai bersih yang dapat direalisasikan (*net realizable value*). Metode untuk menghitung piutang yang tidak tertagih adalah metode pencadangan/penyisihan piutang tidak tertagih (*the allowance method*). Beban yang timbul atas pembentukan penyisihan piutang tidak tertagih tersebut pada akhir periode pelaporan dicatat sebagai beban penyisihan tidak tertagih dan disajikan pada LO. Piutang terhadap Pemerintah Pusat/Pemerintah Daerah Lainnya tidak dilakukan penyisihan piutang tidak tertagih. Penyisihan Piutang tidak tertagih akan menyesuaikan jumlah piutang pada neraca menjadi sebesar nilai bersih yang dapat direalisasikan (*net realizable value*). Penyesuaian piutang tidak tertagih dibentuk berdasarkan kualitas/ umur piutang sebagai berikut :

Lama menunggak	Kategori	% diragukan Tertagih
- 0 tahun sampai dengan 1	Lancar	0,5%



Lama menunggak	Kategori	% diragukan Tertagih
tahun		
- Lebih dari 1 tahun sampai dengan 2 tahun	Kurang Lancar	10%
- Lebih dari 2 tahun sampai dengan 5 tahun	Diragukan	50%
- Lebih dari 5 tahun	Macet	100%

20. Penghentian pengakuan piutang

Penghentian pengakuan piutang dilakukan ketika terjadi pelunasan atau melaksanakan sesuatu sehingga tagihan tersebut selesai/lunas dan penghapusbukuan (*write off*). Mekanisme penghapusan piutang diatur dalam peraturan gubernur yang mengatur tentang tata cara penghapusan piutang. Untuk piutang pajak dan retribusi dapat dilakukan penghapusan piutang langsung berdasarkan Surat Keputusan Gubernur.

21. Penerimaan kembali atas piutang yang telah dihapusbukukan

Suatu piutang yang telah dihapusbukukan, ada kemungkinan diterima pembayarannya, karena timbulnya kesadaran dan rasa tanggung jawab yang berutang. Terhadap penerimaan kembali piutang yang dilakukan penyisihan dan dihapusbukukan pada tahun berjalan diakui sebagai pengurang beban sedangkan terhadap penerimaan kembali piutang yang dilakukan penyisihan pada tahun sebelumnya dan dihapusbukukan pada tahun berjalan, penerimaan kas diakui sebagai pendapatan lain-lain.

22. Piutang dan penyisihan piutang disajikan sebagai aset lancar dalam Neraca, dan diungkapkan dalam CaLK meliputi, antara lain rincian jenis piutang dan saldo umur dan penjelasan lainnya yang dianggap perlu

4.8 Kebijakan Akuntansi Beban Dibayar Dimuka

1. Beban dibayar dimuka/uang muka belanja adalah piutang yang timbul akibat pemerintah telah melakukan pembayaran lebih dahulu tetapi barang/jasa dari pihak lain tersebut sampai dengan akhir periode pelaporan belum diterima/dinikmati oleh pemerintah. Contoh beban dibayar dimuka antara lain pembayaran premi asuransi dan sewa.
2. Beban dibayar dimuka diakui pada akhir periode pelaporan berdasarkan hasil identifikasi yaitu ketika terdapat pembayaran atas uang muka yang belum habis dikonsumsi pada periode pelaporan.
3. Pencatatan beban dibayar dimuka dilakukan dengan pendekatan beban, dimana jumlah belanja atau pengeluaran kas yang nantinya akan menjadi beban dicatat seluruhnya terlebih dahulu sebagai beban.
4. Pada akhir periode pelaporan, nilai beban disesuaikan menjadi sebesar nilai yang seharusnya (atau sebesar barang/jasa yang belum diterima/dinikmati oleh pemerintah). Selisihnya direklasifikasi sebagai Beban Dibayar Dimuka.
5. Beban dibayar dimuka dicatat sebesar nilai nominal yang dibayarkan kepada pihak ketiga. Atas beban yang dibayar dimuka sesuai dengan nilai yang tertera dalam pengesahan SPJ atau SP2D-LS.



6. Beban dibayar dimuka disajikan sebagai bagian dari aset lancar di neraca dan diungkapkan jenis beban dibayar dimuka pada CaLK.

4.9 Kebijakan Akuntansi Investasi

1. Investasi Jangka Pendek :

- a. Investasi jangka pendek adalah investasi yang dapat segera dicairkan dan dimaksudkan untuk dimiliki selama 12 (dua belas) bulan atau kurang.
- b. Harus memenuhi karakteristik dapat segera diperjualbelikan/dicairkan, Investasi tersebut ditujukan dalam rangka manajemen kas, yaitu pemerintah daerah dapat menjual investasi tersebut apabila timbul kebutuhan kas dan beresiko rendah.
- c. Investasi jangka pendek terdiri dari Deposito berjangka waktu 3 (tiga) sampai 12 bulan dan/atau yang dapat diperpanjang secara otomatis (*revolving deposits*) dan Pembelian Surat Berharga Negara (SBN) jangka pendek dan Sertifikat Bank Indonesia (SBI).
- d. Apabila dalam pelepasan/penjualan investasi jangka pendek terdapat kenaikan atau penurunan nilai dari harga perolehan, maka selisihnya diakui sebagai penambah atau pengurang SiLPA dan sebagai surplus atau defisit pada LO.
- e. Investasi jangka pendek dalam bentuk surat berharga, misalnya saham dan obligasi jangka pendek (efek), dicatat sebesar biaya perolehan.
- f. Investasi dalam bentuk surat berharga yang diperoleh tanpa biaya perolehan, maka investasi dinilai berdasarkan nilai wajar investasi pada tanggal perolehannya yaitu sebesar harga pasar.
- g. Investasi jangka pendek dalam bentuk non saham, misalnya dalam bentuk deposito jangka pendek dicatat sebesar nilai nominal deposito tersebut.
- h. Investasi jangka pendek dalam mata uang asing disajikan pada neraca dalam mata uang Rupiah sebesar kurs tengah Bank Sentral pada tanggal pelaporan.

2. Investasi Jangka Panjang :

- a. Investasi jangka panjang adalah investasi yang dimaksudkan untuk dimiliki lebih dari 12 bulan.
- b. Investasi jangka panjang diklasifikasikan ke dalam investasi permanen dan investasi non permanen
- c. Pengeluaran kas dalam rangka perolehan investasi jangka panjang diakui sebagai pengeluaran pembiayaan. Sedangkan penerimaan kas atas pelepasan/penjualan investasi jangka panjang diakui sebagai penerimaan pembiayaan. Penerimaan dan pengeluaran pembiayaan disajikan dalam LRA.
- d. Pada saat pelepasan/penjualan investasi, apabila terjadi perbedaan antara hasil pelepasan investasi dengan nilai tercatatnya harus dibebankan atau dikreditkan kepada surplus/defisit pelepasan investasi. surplus/defisit pelepasan investasi disajikan dalam LO

3. Metode penilaian investasi pemerintah :

- a. Metode Biaya yaitu investasi dicatat sebesar biaya perolehan.
- b. Metode Ekuitas yaitu pemerintah mencatat investasi awal sebesar biaya perolehan dan ditambah atau dikurangi sebesar bagian laba atau rugi pemerintah setelah tanggal perolehan. Bagian laba kecuali deviden dalam bentuk saham yang diterima pemerintah



akan mengurangi nilai investasi pemerintah. Penyesuaian terhadap nilai investasi juga diperlukan untuk mengubah porsi kepemilikan investasi pemerintah, misalnya adanya perubahan yang timbul akibat pengaruh valuta asing serta revaluasi aset tetap.

Metode ekuitas diterapkan untuk :

- 1) Kepemilikan sampai 50%, dan memiliki pengaruh yang signifikan; dan
 - 2) Kepemilikan lebih dari 50%.
- c. Metode nilai bersih yang dapat direalisasikan diterapkan untuk investasi non permanen berbentuk dana bergulir.

4.10 Kebijakan Akuntansi Persediaan

1. Persediaan adalah aset lancar dalam bentuk barang atau perlengkapan yang dimaksudkan untuk mendukung kegiatan operasional pemerintah, dan barang-barang yang dimaksudkan untuk dijual dan/atau diserahkan dalam rangka pelayanan kepada masyarakat.
2. Barang persediaan terdiri dari :
 - a. Barang atau perlengkapan (*supplies*) yang digunakan dalam rangka kegiatan operasional pemerintah yang terdiri dari barang pakai habis seperti alat tulis kantor, suku cadang, obat-obatan/bahan laboratorium; barang tidak habis pakai seperti komponen peralatan dan pipa dan barang bekas pakai seperti komponen bekas;
 - b. Bahan atau perlengkapan (*supplies*) yang akan digunakan dalam proses produksi, seperti bahan yang digunakan dalam proses produksi seperti bahan baku pembuatan alat-alat pertanian, bahan baku konstruksi bangunan yang akan diserahkan ke masyarakat/pemerintah daerah (pemda) lain;
 - c. Barang dalam proses produksi yang dimaksudkan untuk dijual atau diserahkan kepada masyarakat, seperti konstruksi dalam pengerjaan yang akan diserahkan kepada masyarakat, alat-alat pertanian setengah jadi/barang hasil proses produksi yang belum selesai yang akan diserahkan kepada masyarakat/pemda;
 - d. Barang yang disimpan untuk dijual atau diserahkan kepada masyarakat dalam rangka kegiatan pemerintahan, contoh:
 1. hewan, tanaman untuk dijual atau diserahkan kepada masyarakat/pemda; dan
 2. tanah/bangunan/peralatan dan mesin/aset tetap lainnya untuk diserahkan kepada masyarakat/pemda.
 - e. Barang-barang untuk tujuan berjaga-jaga atau strategis seperti minyak dan beras.
3. Persediaan barang-barang operasional kegiatan, persediaan tidak dapat dilihat dari bentuk barangnya, melainkan niat awal (*intention*) pada saat penyusunan perencanaan kegiatan dan penyusunan RKA-nya, sehingga untuk barang-barang yang memang direncanakan habis pada satu kegiatan tidak menjadi persediaan.
4. Hal-hal yang perlu dipertimbangkan dalam pencatatan persediaan untuk operasional kegiatan SKPD adalah materialitas; pencerminan dari tugas dan fungsi utama SKPD; dan pengendalian internal.
5. Jenis-jenis persediaan :
 - a. Berdasarkan sifat pemakaiannya, barang persediaan terdiri atas:
 1. Barang habis pakai;
 2. Barang tak habis pakai; dan



3. Barang bekas pakai.
- b. Berdasarkan bentuk dan jenisnya, barang persediaan terdiri atas:
 1. Barang konsumsi;
 2. Amunisi;
 3. Bahan untuk pemeliharaan;
 4. Suku cadang;
 5. Persediaan untuk tujuan strategis/berjaga-jaga;
 6. Bahan baku;
 7. Barang dalam proses/ setengah jadi;
 8. Tanah/bangunan untuk dijual atau diserahkan kepada masyarakat;
 9. Peralatan dan mesin, untuk dijual atau diserahkan kepada masyarakat;
 10. Jalan, Irigasi, dan Jaringan, untuk dijual atau diserahkan kepada masyarakat;
 11. Aset tetap lainnya, untuk dijual atau diserahkan kepada masyarakat;
 12. Hewan dan tanaman, untuk dijual atau diserahkan kepada masyarakat; dan
 13. Persediaan lainnya untuk dijual atau diserahkan kepada masyarakat.
6. Persediaan diakui pada saat :
 - a. Potensi manfaat ekonomi masa depan diperoleh pemerintah dan mempunyai nilai atau biaya yang dapat diukur dengan andal (biaya tersebut didukung oleh bukti/dokumen yang dapat diverifikasi dan di dalamnya terdapat elemen harga barang persediaan sehingga biaya tersebut dapat diukur secara andal, jujur, dapat diverifikasi, dan bersifat netral).
 - b. Diterima atau hak kepemilikannya dan/ atau penguasaannya berpindah. Dokumen sumber yang digunakan sebagai pengakuan perolehan persediaan adalah faktur, kuitansi, atau Berita Acara Serah Terima (BAST).

Pencatatan barang persediaan dilakukan berdasarkan satuan barang yang lazim dipergunakan untuk masing-masing jenis barang atau satuan barang lain yang dianggap paling memadai dalam pertimbangan materialitas dan pengendalian pencatatan.

Pada akhir periode pelaporan jumlah persediaan diketahui dengan melakukan inventarisasi fisik (*stock opname*). *Stock opname* dilakukan atas barang yang belum dipakai, baik yang masih berada di gudang/tempat penyimpanan maupun persediaan yang berada di unit pengguna.
7. Persediaan dalam kondisi rusak atau usang tidak dilaporkan dalam neraca, tetapi diungkapkan dalam CaLK.
8. Pengukuran persediaan melalui :
 - a. Biaya perolehan merupakan biaya yang dikeluarkan sampai dengan persediaan tersebut sampai di gudang. Biaya perolehan persediaan meliputi :
 - 1) harga pembelian;
 - 2) biaya pengangkutan;
 - 3) biaya penanganan; dan
 - 4) biaya lainnya yang secara langsung dapat dibebankan pada perolehan persediaan.

Hal yang mengurangi biaya perolehan persediaan:

 - 1) potongan harga; dan
 - 2) rabat, dan lainnya yang serupa.
 - b. Harga pokok produksi apabila diperoleh dengan memproduksi sendiri. Harga pokok produksi dapat terdiri dari biaya langsung yang terkait dengan persediaan yang diproduksi dan biaya tidak langsung yang dialokasikan secara sistematis. Harga pokok



- produksi dapat terdiri dari biaya langsung yang terkait dengan persediaan yang diproduksi dan biaya tidak langsung yang dialokasikan secara sistematis. Dalam menghitung harga pokok produksi, dapat digunakan biaya standar dalam hal perhitungan biaya riil sulit dilakukan.
- c. Nilai wajar apabila persediaan diperoleh dari cara lainnya seperti proses pengembangbiakan hewan, biota perairan dan tanaman, donasi, rampasan dan lainnya. Khusus persediaan pengembangbiakan hewan, biota perairan dan tanaman, nilai wajar adalah nilai tarif retribusi atau nilai jual.
9. Persediaan yang dimaksudkan untuk diserahkan kepada masyarakat, biaya perolehannya meliputi harga pembelian serta biaya langsung yang dapat dibebankan pada perolehan persediaan tersebut.
 10. Pengukuran nilai persediaan dilakukan dengan menggunakan :
 - a. harga pembelian terakhir (nilai sesuai dengan barang persediaan yang dibeli terakhir kali) berdasarkan hasil inventarisasi fisik pada akhir tahun.
 - b. persediaan dicatat secara periodik, maka pengukuran pemakaian persediaannya dihitung berdasarkan inventarisasi fisik yaitu dengan cara saldo awal ditambah pembelian atau perolehan persediaan dikurangi dengan saldo akhir dikalikan nilai perunit sesuai dengan metode penilaian yang digunakan.
 11. Dalam rangka penyajian beban persediaan pada Laporan Operasional, Beban Persediaan dicatat sebesar pemakaian persediaan (*use of goods*). Dikecualikan dari Beban Persediaan adalah Pemakaian barang persediaan untuk pemeliharaan yang dicatat sebagai Beban Pemeliharaan dan Penyerahan Barang Persediaan untuk dijual diserahkan kepada Masyarakat/Pemerintah daerah lain yang dicatat sebagai Beban Barang untuk dijual/diserahkan kepada Masyarakat/Pemda lain.
 12. Persediaan berupa barang yang akan diserahkan kepada masyarakat/pihak ketiga yang masih dalam proses pembangunan sampai dengan tanggal pelaporan, maka atas pengeluaran-pengeluaran yang dapat diatribusikan untuk pembentukan aset tersebut tetap disajikan sebagai persediaan (bukan KDP).
 13. Dalam hal SKPD karena tugas dan fungsinya menerima hibah seperti penerimaan Hadiah Tidak Tertebak atau Hadiah Yang Tidak Diambil Oleh Pemenang, persediaan tersebut dicatat sebesar harga wajar pada saat perolehan.
 14. Penghapusbukuan aset persediaan dilaksanakan oleh Kepala SKPD dengan persetujuan Kepala BPKAD selaku Pejabat Penatausahaan Barang Milik Daerah berdasarkan berita acara yang menjadi dasar penghapusbukuan antara lain berita acara pemusnahan untuk barang persediaan yang dimusnahkan, berita acara serah terima untuk barang yang dihibahkan.
 15. Persediaan sumber daya alam diklasifikasikan berdasarkan cadangan potensi, cadangan yang dapat dieksplorasi dan sumber daya alam hasil eksplorasi yang tersisa per periode laporan. Harga satuan persediaan dicatat berdasarkan harga pasar/harga standar tarif retribusi.
 16. Persediaan disajikan di Neraca pada bagian aset lancar.
 17. Catatan atas Laporan Keuangan untuk persediaan mengungkapkan:
 - a. Penjelasan lebih lanjut persediaan seperti barang atau perlengkapan yang digunakan dalam pelayanan masyarakat, barang atau perlengkapan yang digunakan dalam proses produksi, barang yang disimpan untuk dijual atau diserahkan kepada masyarakat, dan barang yang masih dalam proses produksi yang dimaksudkan untuk dijual atau diserahkan kepada masyarakat;



- b. Nilai Persediaan yang kadaluarsa dan rusak atau usang serta persediaan yang dimusnahkan pada periode pelaporan.

4.11 Kebijakan Akuntansi Aset Tetap Daerah

1. Aset Tetap adalah aset berwujud yang mempunyai masa manfaat lebih dari 12 (dua belas) bulan untuk digunakan, atau dimaksudkan untuk digunakan, dalam kegiatan pemerintah atau dimanfaatkan oleh masyarakat umum.
2. Aset diklasifikasikan berdasarkan kesamaan dalam sifat atau fungsinya dalam aktivitas operasi entitas.
3. Klasifikasi Aset Tetap adalah : Tanah; Peralatan dan Mesin; Gedung dan Bangunan; Jalan; Irigasi dan Jaringan; Aset Tetap Lainnya; Konstruksi Dalam Pengerjaan (KDP).
4. Aset Tetap diakui pada saat manfaat ekonomi masa depan dapat diperoleh dan nilainya dapat diukur dengan andal. Pengakuan aset tetap menggunakan azas *substance over form* dan akan sangat andal bila Aset Tetap telah diterima atau diserahkan hak kepemilikannya dan/atau pada saat penguasaannya berpindah.
5. Kriteria untuk dapat diakui sebagai Aset Tetap :
 - a. Berwujud
 - b. Mempunyai masa manfaat lebih dari 12 (dua belas) bulan;
 - c. Biaya perolehan aset dapat diukur secara andal;
 - d. Tidak dimaksudkan untuk dijual dalam operasi normal entitas; dan
 - e. Diperoleh atau dibangun dengan maksud untuk digunakan.
6. Aset Tetap yang diperoleh melalui hibah/donasi diakui pada saat Aset Tetap tersebut diterima dan/atau hak kepemilikannya berpindah.
7. Pengakuan atas Aset Tetap berdasarkan jenis transaksinya, terdiri dari :
 - a. perolehan adalah suatu transaksi perolehan aset tetap sampai dengan aset tersebut dalam kondisi siap digunakan;
 - b. pengembangan adalah suatu transaksi peningkatan nilai Aset Tetap yang berakibat pada peningkatan masa manfaat, peningkatan efisiensi, peningkatan kapasitas, mutu produksi dan kinerja dan/atau penurunan biaya pengoperasian;
 - c. Pengurangan adalah suatu transaksi penurunan nilai Aset Tetap dikarenakan berkurangnya volume nilai Aset Tetap tersebut; dan
 - d. penghentian dan pelepasan adalah suatu transaksi penghentian dari penggunaan aktif atau penghentian permanen suatu aset tetap.
8. Pengakuan spesifik atas aset tetap dijelaskan sebagai berikut :
 - a. Dalam hal terdapat Tanah belum disertifikatkan atas nama pemerintah dan/atau dikuasai atau digunakan oleh pihak lain, diungkapkan dalam CaLK.
 - b. Pengadaan aset tetap tanah pemerintah yang sejak semula dimaksudkan untuk diserahkan kepada pihak lain tidak disajikan sebagai aset tetap, melainkan disajikan sebagai persediaan. Penyerahan atas aset tetap tersebut didasarkan pada bukti kepemilikan dan diungkapkan secara memadai dalam CaLK.
 - c. Aset Tetap harus diakui sebagai Konstruksi Dalam Pengerjaan jika aset tetap dimaksud masih dalam proses pembangunan/pengerjaan dan belum siap digunakan pada tanggal pelaporan.
 - d. Suatu Konstruksi Dalam Pengerjaan diakui saat biaya perolehannya dapat diukur secara andal dan diperoleh keyakinan yang memadai bahwa belanja yang dikeluarkan atau transaksi yang terjadi untuk perolehan aset tetap tersebut tidak langsung mengakibatkan



barang tersebut siap pakai untuk digunakan. Tidak termasuk saat pengakuan suatu Konstruksi Dalam Pengerjaan apabila belanja yang dikeluarkan atau transaksi yang terjadi tidak/belum menimbulkan hak/klaim penguasaan atau kepemilikan bagi pemerintah atas perolehan suatu aset tetap di masa mendatang seperti uang muka pelaksanaan pekerjaan.

9. Aset Tetap pada prinsipnya dinilai dengan biaya perolehan. Apabila biaya perolehan suatu aset adalah tanpa nilai atau tidak dapat diidentifikasi, maka nilai Aset Tetap didasarkan pada nilai wajar pada saat perolehan.
10. Biaya perolehan adalah jumlah kas atau setara kas yang dibayarkan atau nilai wajar imbalan lain yang diberikan untuk memperoleh suatu aset pada saat perolehan atau konstruksi sampai dengan aset tersebut dalam kondisi dan tempat yang siap untuk digunakan.
11. Nilai wajar adalah nilai tukar aset atau penyelesaian kewajiban antar pihak yang memahami dan berkeinginan untuk melakukan transaksi wajar.
12. Penggunaan nilai wajar pada saat tidak ada nilai perolehan atau tidak dapat diidentifikasi bukan merupakan suatu proses penilaian kembali (revaluasi).
13. Atas aset hasil dari bonus maka biaya perolehan aset adalah nilai wajar aset tersebut pada tanggal perolehannya.
14. Terkait dengan pengukuran Aset Tetap maka perlu memperhatikan biaya perolehan aset yang terdiri dari harga pembelian, termasuk bea impor dan pajak pembelian, setelah dikurangi dengan diskon dan rabat, dan seluruh biaya yang secara langsung dapat dihubungkan/didistribusikan dengan aset dan membawa aset tersebut ke kondisi yang membuat aset tersebut dapat bekerja untuk penggunaan yang dimaksudkan.
15. Ketika pembelian suatu aset dilakukan secara kredit dimana jangka waktu kredit melebihi jangka waktu normal, maka biaya perolehan yang diakui adalah setara dengan harga kas yang tertera (harga perolehan kas).
16. Perbedaan/selisih antara harga kas dengan total pembayaran yang dikeluarkan diakui sebagai beban bunga selama jangka waktu kredit kecuali selisih tersebut dapat dikapitalisasi sesuai dengan peraturan perundangan yang berlaku.
17. Biaya administrasi dan biaya overhead lainnya bukan merupakan komponen dari biaya perolehan suatu aset kecuali biaya tersebut dapat diatribusikan secara langsung pada biaya perolehan aset atau membawa aset ke kondisi kerjanya (siap pakai). Demikian pula biaya permulaan (start-up cost) dan biaya lain sejenisnya bukan merupakan komponen dari biaya suatu aset kecuali biaya tersebut diperlukan untuk membawa aset ke kondisi kerjanya.
18. Biaya perolehan dari masing-masing Aset Tetap yang diperoleh secara gabungan ditentukan dengan mengalokasikan harga gabungan tersebut berdasarkan perbandingan nilai wajar masing-masing aset yang bersangkutan.
19. Pengukuran Aset Tetap harus memperhatikan kebijakan mengenai ketentuan nilai satuan minimum kapitalisasi Aset Tetap.
20. Aset tetap dibawah nilai satuan minimum kapitalisasi dikategorikan sebagai aset ekstrakomtabledan berlaku sejak ditetapkan. Aset ekstrakomtabletidak disajikan pada neraca, namun tetap diungkapkan dalam CaLK.
21. Pengeluaran setelah perolehan awal suatu Aset Tetap yang memperpanjang masa manfaat atau yang kemungkinan besar memberi manfaat ekonomi di masa yang akan datang dalam bentuk kapasitas, mutu produksi, atau peningkatan standar kinerja, harus ditambahkan pada nilai tercatat aset yang bersangkutan (*carrying amount*).



22. Pengeluaran lainnya yang timbul setelah perolehan awal (selain pengeluaran yang memberi nilai manfaat tersebut) diakui sebagai beban pengeluaran (*expenses*) pada periode dimana beban pengeluaran tersebut terjadi.
23. Beban yang dikeluarkan untuk perbaikan atau pemeliharaan Aset Tetap yang ditujukan untuk memulihkan atau mempertahankan *economic benefit* atau potensi *service* atas aset dimaksud dari performa standar yang diharapkan diperlakukan sebagai beban pada saat dikeluarkan/terjadinya.
24. Suatu aset dapat diperoleh melalui pertukaran suatu aset atau sebagian aset yang tidak serupa dan memiliki nilai wajar yang tidak sama.
25. Biaya perolehan aset pertukaran diukur dengan nilai wajar aset yang dilepas dan disesuaikan dengan jumlah kas atau setara kas lainnya yang ditransfer/diserahkan.
26. Biaya perolehan dari masing-masing aset yang diperoleh secara gabungan ditentukan dengan mengalokasikan harga gabungan tersebut berdasarkan perbandingan nilai wajar masing-masing aset yang bersangkutan.
27. Penyusutan adalah alokasi yang sistematis atas nilai suatu aset tetap yang dapat disusutkan (*depreciable assets*) selama masa manfaat aset yang bersangkutan.

Nilai penyusutan untuk masing-masing periode diakui sebagai pengurang nilai tercatat Aset Tetap dalam neraca. Selain tanah dan konstruksi dalam pengerjaan, seluruh Aset Tetap disusutkan sesuai dengan sifat dan karakteristik aset tersebut. Aset Tetap Lainnya berupa hewan, tanaman, buku perpustakaan tidak dilakukan penyusutan secara periodik, melainkan diterapkan penghapusan pada saat Aset Tetap lainnya tersebut sudah tidak dapat digunakan atau mati. Aset Tetap yang direklasifikasikan sebagai Aset Lainnya dalam neraca berupa Aset Kemitraan dengan Pihak Ketiga dan Aset Idle serta barang rusak berat, disusutkan sebagaimana layaknya Aset Tetap. Dalam hal terjadi perubahan nilai Aset Tetap sebagai akibat koreksi nilai Aset Tetap yang disebabkan oleh kesalahan dalam pencantuman nilai yang diketahui di kemudian hari, maka penyusutan atas Aset Tetap tersebut perlu untuk disesuaikan. Penyesuaian sebagaimana dimaksud meliputi penyesuaian atas nilai yang dapat disusutkan dan nilai akumulasi penyusutan. Penentuan nilai yang dapat disusutkan dilakukan untuk setiap unit Aset Tetap tanpa ada nilai residu. Nilai residu adalah nilai buku suatu Aset Tetap pada akhir masa manfaatnya.

Metode penyusutan yang digunakan adalah metode garis lurus (*straight line method*). Metode garis lurus menetapkan tarif penyusutan untuk masing-masing periode dengan jumlah yang sama. Rumusan perhitungan penyusutan adalah:

Penyusutan per periode = $\frac{\text{Nilai yang dapat disusutkan}}{\text{Masa Manfaat}}$

- a. Nilai yang dapat disusutkan adalah seluruh nilai perolehan aset dengan tidak memiliki nilai sisa (residu).
- b. Masa manfaat aset untuk melakukan perhitungan penyusutan adalah sebagaimana tercantum pada tabel masa manfaat aset tetap dibawah ini :



Pemerintah Provinsi Jawa Tengah
Catatan atas Laporan Keuangan
untuk tahun-tahun yang berakhir pada tanggal 31 Desember 2020 dan 2019

Kode Akun					Uraian Akun	Masa Manfaat (tahun)	Prosentase Renovasi/ Overhaul	Penambahan Masa Manfaat (tahun)
1	3	02			Peralatan dan Mesin			
1	3	02	01		Alat Besar			
1	3	02	01	01	Alat Besar Darat	10	<25%	0
							25% ≤ sd <50%	1
							50% ≤ sd <75%	3
							≥75%	5
1	3	02	01	02	Alat Besar Apung	8	<25%	0
							25% ≤ sd <50%	1
							50% ≤ sd <75%	2
							≥75%	4
1	3	02	01	03	Alat Bantu	8	<25%	0
							25% ≤ sd <50%	1
							50% ≤ sd <75%	2
							≥75%	4
1	3	02	02		Alat Angkutan			
1	3	02	02	01	Alat Angkutan Darat Bermotor	8	<25%	0
							25% ≤ sd <50%	1
							50% ≤ sd <75%	2
							≥75%	4
1	3	02	02	02	Alat Angkutan Tak Bermotor	4	<25%	0
							25% ≤ sd <50%	1
							50% ≤ sd <75%	1
							≥75%	2
1	3	02	02	03	Alat Angkut Apung Bermotor	8	<25%	0
							25% ≤ sd <50%	1
							50% ≤ sd <75%	2
							≥75%	4
1	3	02	02	04	Alat Angkut Apung Tak Bermotor	4	<25%	0
							25% ≤ sd <50%	1



Pemerintah Provinsi Jawa Tengah
Catatan atas Laporan Keuangan
untuk tahun-tahun yang berakhir pada tanggal 31 Desember 2020 dan 2019

Kode Akun					Uraian Akun	Masa Manfaat (tahun)	Prosentase Renovasi/ Overhaul	Penambahan Masa Manfaat (tahun)
							50% ≤ sd < 75%	1
							≥ 75%	2
1	3	02	02	05	Alat Angkut Bermotor Udara	20	<25%	0
							25% ≤ sd < 50%	3
							50% ≤ sd < 75%	6
							≥ 75%	9
1	3	02	03		Alat Bengkel dan Ukur			
1	3	02	03	01	Alat Bengkel Bermesin	10	<25%	0
							25% ≤ sd < 50%	1
							50% ≤ sd < 75%	2
							≥ 75%	5
1	3	02	03	02	Alat Bengkel Tak Bermesin	5	<25%	0
							25% ≤ sd < 50%	1
							50% ≤ sd < 75%	1
							≥ 75%	2
1	3	02	03	03	Alat Ukur	5	<25%	0
							25% ≤ sd < 50%	1
							50% ≤ sd < 75%	1
							≥ 75%	2
1	3	02	04		Alat Bengkel dan Ukur			
1	3	02	04	01	Alat Pengolahan	4	<25%	0
							25% ≤ sd < 50%	1
							50% ≤ sd < 75%	1
							≥ 75%	2
1	3	02	05		Alat Kantor dan Rumah Tangga			
1	3	02	05	01	Alat Kantor	5	<25%	0
							25% ≤ sd < 50%	1
							50% ≤ sd < 75%	1
							≥ 75%	2



*Pemerintah Provinsi Jawa Tengah
Catatan atas Laporan Keuangan
untuk tahun-tahun yang berakhir pada tanggal 31 Desember 2020 dan 2019*

Kode Akun					Uraian Akun	Masa Manfaat (tahun)	Prosentase Renovasi/Overhaul	Penambahan Masa Manfaat (tahun)
1	3	02	05	02	Alat Rumah Tangga	5	<25%	0
							25% ≤ sd <50%	1
							50% ≤ sd <75%	1
							≥75%	2
1	3	02	05	03	Meja Dan Kursi Kerja/Rapat Pejabat	5	<25%	0
							25% ≤ sd <50%	1
							50% ≤ sd <75%	1
							≥75%	2
1	3	02	06		Alat Studio, Komunikasi dan Pemancar			
1	3	02	06	01	Alat Studio	5	<25%	0
							25% ≤ sd <50%	1
							50% ≤ sd <75%	1
							≥75%	2
1	3	02	06	02	Alat Komunikasi	5	<25%	0
							25% ≤ sd <50%	1
							50% ≤ sd <75%	1
							≥75%	2
1	3	02	06	03	Peralatan Pemancar	10	<25%	0
							25% ≤ sd <50%	1
							50% ≤ sd <75%	2
							≥75%	5
1	3	02	06	04	Peralatan Komunikasi Navigasi	10	<25%	0
							25% ≤ sd <50%	1
							50% ≤ sd <75%	2
							≥75%	5
1	3	02	07		Alat Kedokteran dan Kesehatan			
1	3	02	07	01	Alat Kedokteran	5	<25%	0
							25% ≤ sd <50%	1



Pemerintah Provinsi Jawa Tengah
Catatan atas Laporan Keuangan
untuk tahun-tahun yang berakhir pada tanggal 31 Desember 2020 dan 2019

Kode Akun					Uraian Akun	Masa Manfaat (tahun)	Prosentase Renovasi/ Overhaul	Penambahan Masa Manfaat (tahun)
							50% ≤ sd < 75%	1
							≥ 75%	2
1	3	02	07	02	Alat Kesehatan Umum	5	< 25%	0
							25% ≤ sd < 50%	1
							50% ≤ sd < 75%	1
							≥ 75%	2
1	3	02	08		Alat Kedokteran dan Kesehatan			
1	3	02	08	01	Unit Alat Laboratorium	8	< 25%	0
							25% ≤ sd < 50%	1
							50% ≤ sd < 75%	2
							≥ 75%	4
1	3	02	08	02	Unit Alat Laboratorium Kimia Nuklir	15	< 25%	0
							25% ≤ sd < 50%	3
							50% ≤ sd < 75%	5
							≥ 75%	8
1	3	02	08	03	Alat Praktek Sekolah	5	< 25%	0
							25% ≤ sd < 50%	1
							50% ≤ sd < 75%	1
							≥ 75%	2
1	3	02	08	04	Alat Laboratorium Fisika Nuklir / Elektronika	15	< 25%	0
							25% ≤ sd < 50%	3
							50% ≤ sd < 75%	5
							≥ 75%	8
1	3	02	08	05	Alat Proteksi Radiasi / Proteksi Lingkungan	10	< 25%	0
							25% ≤ sd < 50%	2
							50% ≤ sd < 75%	4
							≥ 75%	5
1	3	02	08	06	Radiation Aplication and Non Destructive Testing	10	< 25%	0



Pemerintah Provinsi Jawa Tengah
Catatan atas Laporan Keuangan
untuk tahun-tahun yang berakhir pada tanggal 31 Desember 2020 dan 2019

Kode Akun					Uraian Akun	Masa Manfaat (tahun)	Prosentase Renovasi/ Overhaul	Penambahan Masa Manfaat (tahun)
					Laboratory			
							25% ≤ sd < 50%	2
							50% ≤ sd < 75%	4
							≥ 75%	5
1	3	02	08	07	Alat Laboratorium Lingkungan Hidup	8	< 25%	0
							25% ≤ sd < 50%	1
							50% ≤ sd < 75%	2
							≥ 75%	3
1	3	02	08	08	Peralatan Laboratorium Hidrodinamika	15	< 25%	0
							25% ≤ sd < 50%	3
							50% ≤ sd < 75%	5
							≥ 75%	7
1	3	02	08	09	Alat Laboratorium Standarisasi Kalibrasi & Instrumentasi	10	< 25%	0
							25% ≤ sd < 50%	2
							50% ≤ sd < 75%	4
							≥ 75%	5
1	3	02	09		Alat Persenjataan			
1	3	02	09	01	Senjata Api	10	< 25%	0
							25% ≤ sd < 50%	1
							50% ≤ sd < 75%	2
							≥ 75%	4
1	3	02	09	02	Persenjataan Non Senjata Api	4	< 25%	0
							25% ≤ sd < 50%	0
							50% ≤ sd < 75%	1
							≥ 75%	1
1	3	02	09	03	Senjata Sinar	5	< 25%	0
							25% ≤ sd < 50%	0
							50% ≤ sd < 75%	0
							≥ 75%	2



Pemerintah Provinsi Jawa Tengah
Catatan atas Laporan Keuangan
untuk tahun-tahun yang berakhir pada tanggal 31 Desember 2020 dan 2019

Kode Akun					Uraian Akun	Masa Manfaat (tahun)	Prosentase Renovasi/ Overhaul	Penambahan Masa Manfaat (tahun)
1	3	02	09	04	Alat Khusus Kepolisian	4	<25%	0
							25% ≤ sd <50%	0
							50% ≤ sd <75%	1
							≥75%	1
1	3	02	10		Komputer			
1	3	02	10	01	Komputer Unit	4	<25%	0
							25% ≤ sd <50%	1
							50% ≤ sd <75%	1
							≥75%	2
1	3	02	10	02	Peralatan Komputer	4	<25%	0
							25% ≤ sd <50%	1
							50% ≤ sd <75%	1
							≥75%	2
1	3	02	11		Alat Eksplorasi			
1	3	02	11	01	Alat Eksplorasi Topografi	5	<25%	0
							25% ≤ sd <50%	1
							50% ≤ sd <75%	1
							≥75%	2
1	3	02	11	02	Alat Eksplorasi Geofisika	10	<25%	0
							25% ≤ sd <50%	2
							50% ≤ sd <75%	3
							≥75%	3
1	3	02	12		Alat Pengeboran			
1	3	02	12	01	Alat Pengeboran Mesin	10	<25%	0
							25% ≤ sd <50%	2
							50% ≤ sd <75%	4
							≥75%	5
1	3	02	12	02	Alat Pengeboran Non Mesin	10	<25%	0
							25% ≤ sd <50%	1
							50% ≤ sd <75%	1



Pemerintah Provinsi Jawa Tengah
Catatan atas Laporan Keuangan
untuk tahun-tahun yang berakhir pada tanggal 31 Desember 2020 dan 2019

Kode Akun						Uraian Akun	Masa Manfaat (tahun)	Prosentase Renovasi/ Overhaul	Penambahan Masa Manfaat (tahun)
								≥75%	2
1	3	02	13			Alat Produksi, Pengolahn dan Pemurnian			
1	3	02	13	01		Sumur	10	<25%	0
								25%≤ sd <50%	1
								50%≤ sd <75%	1
								≥75%	2
1	3	02	13	02		Produksi	10	<25%	0
								25%≤ sd <50%	1
								50%≤ sd <75%	1
								≥75%	2
1	3	02	13	03		Pengolahan dan Pemurnian	15	<25%	0
								25%≤ sd <50%	3
								50%≤ sd <75%	5
								≥75%	6
1	3	02	14			Alat Bantu Eksplorasi			
1	3	02	14	01		Alat Bantu Eksplorasi	10	<25%	0
								25%≤ sd <50%	2
								50%≤ sd <75%	4
								≥75%	5
1	3	02	14	02		Alat Bantu Produksi	10	<25%	0
								25%≤ sd <50%	2
								50%≤ sd <75%	4
								≥75%	5
1	3	02	15			Alat Keselamatan Kerja			
1	3	02	15	01		Alat Deteksi	5	<25%	0
								25%≤ sd <50%	2
								50%≤ sd <75%	2
								≥75%	3



Pemerintah Provinsi Jawa Tengah
Catatan atas Laporan Keuangan
untuk tahun-tahun yang berakhir pada tanggal 31 Desember 2020 dan 2019

Kode Akun					Uraian Akun	Masa Manfaat (tahun)	Prosentase Renovasi/Overhaul	Penambahan Masa Manfaat (tahun)
1	3	02	15	02	Alat Pelindung	5	<25%	0
							25% ≤ sd <50%	0
							50% ≤ sd <75%	1
							≥75%	2
1	3	02	15	03	Alat SAR	2	<25%	0
							25% ≤ sd <50%	1
							50% ≤ sd <75%	1
							≥75%	1
1	3	02	15	04	Alat kerja Penerbangan	10	<25%	0
							25% ≤ sd <50%	1
							50% ≤ sd <75%	2
							≥75%	4
1	3	02	16		Alat Peraga			
1	3	02	16	01	Alat Peraga Pelatihan dan Percontohan	10	<25%	0
							25% ≤ sd <50%	2
							50% ≤ sd <75%	3
							≥75%	3
1	3	02	17		Peralatan Proses/Produksi			
1	3	02	17	01	Unit Peralatan Proses/Produksi	8	<25%	0
							25% ≤ sd <50%	1
							50% ≤ sd <75%	2
							≥75%	2
1	3	02	18		Rambu-Rambu			
1	3	02	18	01	Rambu-Rambu Lalu Lintas Darat	8	<25%	0
							25% ≤ sd <50%	1
							50% ≤ sd <75%	1
							≥75%	2
1	3	02	18	02	Rambu-Rambu Lalu Lintas Udara	5	<25%	0
							25% ≤ sd <50%	1



Pemerintah Provinsi Jawa Tengah
Catatan atas Laporan Keuangan
untuk tahun-tahun yang berakhir pada tanggal 31 Desember 2020 dan 2019

Kode Akun					Uraian Akun	Masa Manfaat (tahun)	Prosentase Renovasi/ Overhaul	Penambahan Masa Manfaat (tahun)
							50% ≤ sd < 75%	1
							≥ 75%	2
1	3	02	18	03	Rambu-Rambu Lalu Lintas Laut	15	< 25%	0
							25% ≤ sd < 50%	3
							50% ≤ sd < 75%	4
							≥ 75%	7
1	3	02	19		Peralatan Olahraga			
1	3	02	19	01	Peralatan Olahraga	4	< 25%	0
							25% ≤ sd < 50%	1
							50% ≤ sd < 75%	2
							≥ 75%	2
1	3	03			Gedung dan Bangunan			
1	3	03	01		Bangunan Gedung			
1	3	03	01	01	Bangunan Gedung Tempat Kerja			
					Permanen	50	< 25%	0
							25% ≤ sd < 50%	5
							50% ≤ sd < 75%	10
							≥ 75%	15
					Semi Permanen	25	< 25%	0
							25% ≤ sd < 50%	1
							50% ≤ sd < 75%	3
							≥ 75%	7
					Darurat	10	< 25%	0
							25% ≤ sd < 50%	1
							50% ≤ sd < 75%	2
							≥ 75%	5
1	3	03	01	02	Bangunan Gedung Tempat Tinggal			
					Permanen	50	< 25%	0
							25% ≤ sd < 50%	5
							50% ≤ sd < 75%	10
							≥ 75%	15



Pemerintah Provinsi Jawa Tengah
Catatan atas Laporan Keuangan
untuk tahun-tahun yang berakhir pada tanggal 31 Desember 2020 dan 2019

Kode Akun						Uraian Akun	Masa Manfaat (tahun)	Prosentase Renovasi/Overhaul	Penambahan Masa Manfaat (tahun)
						Semi Permanen	25	<25%	0
								25% ≤ sd <50%	1
								50% ≤ sd <75%	3
								≥75%	7
						Darurat	10	<25%	0
								25% ≤ sd <50%	1
								50% ≤ sd <75%	2
								≥75%	5
1	3	03	02			Monumen			
1	3	03	02	01		Candi/Tugu Peringatan/Prasasti	50	<25%	0
								25% ≤ sd <50%	5
								50% ≤ sd <75%	10
								≥75%	15
1	3	03	03			Menara			
1	3	03	03	01		Bangunan Menara Perambuan	50	<25%	0
								25% ≤ sd <50%	5
								50% ≤ sd <75%	10
								≥75%	15
1	3	03	04			Tugu Titik Kontrol/Pasti			
1	3	03	04	01		Tugu Titik Kontrol/Pasti	50	<25%	0
								25% ≤ sd <50%	5
								50% ≤ sd <75%	10
								≥75%	15
1	3	04				Jalan, Irigasi, dan Jaringan			
1	3	04	01			Jalan dan Jembatan			
1	3	04	01	01		Jalan	10	<25%	0
								25% ≤ sd <50%	1
								50% ≤ sd <75%	2
								≥75%	5



Pemerintah Provinsi Jawa Tengah
Catatan atas Laporan Keuangan
untuk tahun-tahun yang berakhir pada tanggal 31 Desember 2020 dan 2019

Kode Akun					Uraian Akun	Masa Manfaat (tahun)	Prosentase Renovasi/ Overhaul	Penambahan Masa Manfaat (tahun)
1	3	04	01	02	Jembatan	50	<25%	0
							25% ≤ sd <50%	5
							50% ≤ sd <75%	10
							≥75%	15
1	3	04	02		Bangunan Air			
1	3	04	02	01	Bangunan Air Irigasi	50	<25%	0
							25% ≤ sd <50%	5
							50% ≤ sd <75%	10
							≥75%	15
1	3	04	02	02	Bangunan Pengairan Pasang Surut	50	<25%	0
							25% ≤ sd <50%	5
							50% ≤ sd <75%	10
							≥75%	15
1	3	04	02	03	Bangunan Pengembangan Rawa dan Polder	25	<25%	0
							25% ≤ sd <50%	1
							50% ≤ sd <75%	3
							≥75%	5
1	3	04	02	04	Bangunan Pengaman Sungai/Pantai dan Penanggulangan Bencana Alam	10	<25%	0
							25% ≤ sd <50%	1
							50% ≤ sd <75%	2
							≥75%	3
1	3	04	02	05	Bangunan Pengembangan Sumber Air dan Air Tanah	30	<25%	0
							25% ≤ sd <50%	1
							50% ≤ sd <75%	2
							≥75%	3
1	3	04	02	06	Bangunan Air Bersih/Baku	40	<25%	0



Pemerintah Provinsi Jawa Tengah
Catatan atas Laporan Keuangan
untuk tahun-tahun yang berakhir pada tanggal 31 Desember 2020 dan 2019

Kode Akun						Uraian Akun	Masa Manfaat (tahun)	Prosentase Renovasi/ Overhaul	Penambahan Masa Manfaat (tahun)
								25% ≤ sd < 50%	5
								50% ≤ sd < 75%	10
								≥ 75%	15
1	3	04	02	07		Bangunan Air Kotor	40	< 25%	0
								25% ≤ sd < 50%	5
								50% ≤ sd < 75%	10
								≥ 75%	15
1	3	04	03			Instalasi			
1	3	04	03	01		Instalasi Air Bersih/Baku	30	< 25%	0
								25% ≤ sd < 50%	2
								50% ≤ sd < 75%	7
								≥ 75%	10
1	3	04	03	02		Instalasi Air Kotor	30	< 25%	0
								25% ≤ sd < 50%	2
								50% ≤ sd < 75%	7
								≥ 75%	10
1	3	04	03	03		Instalasi Pengolahan Sampah	10	< 25%	0
								25% ≤ sd < 50%	1
								50% ≤ sd < 75%	3
								≥ 75%	5
1	3	04	03	04		Instalasi Pengolahan Bahan Bangunan	10	< 25%	0
								25% ≤ sd < 50%	1
								50% ≤ sd < 75%	3
								≥ 75%	5
1	3	04	03	05		Instalasi Pembangkit Listrik	40	< 25%	0
								25% ≤ sd < 50%	5
								50% ≤ sd < 75%	10
								≥ 75%	15
1	3	04	03	06		Instalasi Gardu Listrik	40	< 25%	0



Pemerintah Provinsi Jawa Tengah
Catatan atas Laporan Keuangan
untuk tahun-tahun yang berakhir pada tanggal 31 Desember 2020 dan 2019

Kode Akun						Uraian Akun	Masa Manfaat (tahun)	Prosentase Renovasi/ Overhaul	Penambahan Masa Manfaat (tahun)
								25% ≤ sd < 50%	5
								50% ≤ sd < 75%	10
								≥ 75%	15
1	3	04	03	07		Instalasi Pertahanan	30	< 25%	0
								25% ≤ sd < 50%	1
								50% ≤ sd < 75%	3
								≥ 75%	5
1	3	04	03	08		Instalasi Gas	30	< 25%	0
								25% ≤ sd < 50%	5
								50% ≤ sd < 75%	10
								≥ 75%	15
1	3	04	03	09		Instalasi Pengaman	20	< 25%	0
								25% ≤ sd < 50%	1
								50% ≤ sd < 75%	1
								≥ 75%	3
1	3	04	03	10		Instalasi Lainnya	5	< 25%	0
								25% ≤ sd < 50%	1
								50% ≤ sd < 75%	1
								≥ 75%	3
1	3	04	04			Jaringan			
1	3	04	04	01		Jaringan Air Minum	30	< 25%	0
								25% ≤ sd < 50%	2
								50% ≤ sd < 75%	7
								≥ 75%	10
1	3	04	04	02		Jaringan Listrik dan Komputer	40	< 25%	0
								25% ≤ sd < 50%	5
								50% ≤ sd < 75%	10
								≥ 75%	15
1	3	04	04	03		Jaringan Telepon	30	< 25%	0
								25% ≤ sd < 50%	2
								50% ≤ sd < 75%	5



Kode Akun						Uraian Akun	Masa Manfaat (tahun)	Prosentase Renovasi/ Overhaul	Penambahan Masa Manfaat (tahun)
								≥75%	10
1	3	04	04	04		Jaringan Gas	30	<25%	0
								25% ≤ sd <50%	2
								50% ≤ sd <75%	7
								≥75%	10
1	3	04	05			Alat Bercorak kebudayaan dan Kesenian			
1	3	04	05	01		Alat Musik Modern/Band	5	<25%	0
								25% ≤ sd <50%	1
								50% ≤ sd <75%	1
								≥75%	2

28. Suatu Aset Tetap dieliminasi dari neraca ketika dilepaskan atau bila aset secara permanen dihentikan penggunaannya dan tidak ada manfaat ekonomi masa yang akan datang. Aset Tetap yang secara permanen dihentikan atau dilepas harus dieliminasi dari Neraca dan diungkapkan dalam CaLK Aset Tetap yang dihentikan dari penggunaan aktif pemerintah tidak memenuhi definisi Aset Tetap dan harus dipindahkan ke pos Aset Lainnya sesuai dengan nilai tercatatnya.
29. Penilaian kembali atau revaluasi aset tetap pada umumnya tidak diperkenankan karena Standar Akuntansi Pemerintahan menganut penilaian aset berdasarkan biaya perolehan atau pertukaran.
30. Reklasifikasi adalah tindakan pembetulan secara akuntansi yang dilakukan agar akun/pos yang tersaji dalam laporan keuangan menjadi sesuai dengan bentuk fisik aset tersebut (klasifikasinya). Reklasifikasi Aset Tetap ke aset lainnya dapat dilakukan sepanjang waktu, tidak tergantung periode laporan.
31. Biaya untuk perolehan, konstruksi, peningkatan, dan rekonstruksi atas aset bersejarah harus dibebankan sebagai belanja tahun terjadinya pengeluaran tersebut. Biaya tersebut termasuk seluruh biaya yang berlangsung untuk menjadikan aset bersejarah tersebut dalam kondisi dan lokasi yang ada pada periode berjalan.
32. Penyajian aset bersejarah (heritage assets) tidak harus di neraca tetapi diungkapkan dalam CaLK. Beberapa Aset Tetap dijelaskan sebagai aset bersejarah dikarenakan kepentingan budaya, lingkungan, dan sejarah.
33. Penyajian Aset Tetap berdasarkan kepada biaya perolehan Aset Tetap tersebut dikurangi akumulasi penyusutan.



34. Aset *ekstrakomtable* dalam kondisi rusak berat/usang/mati; hilang dan telah selesai proses penggantian/TPTGR; aset yang fisiknya sulit ditemukan dan masa manfaat sudah habis dapat dihapusbukukan.
35. Prosedur pemusnahan aset *ekstrakomtable* dilaksanakan sesuai ketentuan peraturan perundang-undangan tentang pemusnahan aset *ekstrakomtable* yang akan dimusnahkan. Dalam hal ketentuan peraturan perundang-undangan tentang pemusnahan aset *ekstrakomtable* belum/tidak diatur, SKPD teknis menyusun prosedur pemusnahan dimaksud.

4.12 Kebijakan Akuntansi Dana Cadangan

1. Dana Cadangan merupakan dana yang disisihkan guna mendanai kegiatan yang memerlukan dana relatif besar yang tidak dapat dipenuhi dalam satu tahun anggaran.
2. Dana cadangan diakui pada saat pemerintah daerah mengeluarkan kas dari kas umum daerah untuk membentuk dana cadangan yang dianggarkan dalam pembiayaan.
3. Perolehan yang diterima atas dana cadangan berupa jasa giro atau bunga diakui sebagai pendapatan jasa giro atau pendapatan bunga pada SKPKD.
4. Dana cadangan dinilai sebesar nilai nominal dari kas yang diklasifikasikan ke dana cadangan. Sedangkan hasil-hasil yang diperoleh dari pengelolaan dana cadangan di pemerintah daerah merupakan penambah dana cadangan.

4.13 Kebijakan Akuntansi Aset Lainnya

1. Aset lainnya adalah aset pemerintah selain aset lancar, investasi jangka panjang, aset tetap dan dana cadangan antara lain tagihan jangka panjang, aset kemitraan dengan pihak ketiga, aset tak berwujud (ATB), dan aset lain-lain.
2. Tagihan penjualan angsuran menggambarkan jumlah yang dapat diterima dari penjualan aset pemerintah secara angsuran kepada pegawai pemerintah. Tagihan penjualan angsuran diakui pada saat kontrak penjualan pemerintah daerah secara angsuran kepada pemerintah telah ditandatangani.
3. Tagihan penjualan angsuran dinilai sebesar nilai nominal dari kontrak/berita acara penjualan aset yang bersangkutan setelah dikurangi dengan angsuran yang telah dibayarkan oleh pegawai ke kas daerah.
4. Tagihan penjualan angsuran disajikan dalam neraca disertai penjelasan dalam catatan atas laporan keuangan.
5. Tagihan Tuntutan Ganti Rugi Daerah merupakan suatu proses yang dilakukan terhadap bendahara, pegawai negeri bukan bendahara atau pejabat lain dengan tujuan untuk menuntut penggantian atas suatu kerugian yang diderita oleh daerah sebagai akibat langsung maupun tidak langsung dari suatu perbuatan melanggar hukum yang dilakukan oleh pegawai tersebut atau kelalaian dalam pelaksanaan tugas kewajibannya.
6. Pengakuan atas kejadian yang mengakibatkan terjadinya kerugian daerah yang disebabkan oleh Bendahara dan Non Bendahara terdiri dari :
 1. Pengakuan atas kekurangan kas tunai, surat berharga dan barang milik daerah



- Diakui pada saat terbukti berdasarkan fakta dengan melakukan reklasifikasi di neraca atas kekurangan kas tunai, surat berharga dan barang milik Negara tersebut dari jumlah semestinya menjadi Aset Lainnya.
2. Pengakuan atas Piutang Tuntutan Perbendaharaan atau Tuntutan Ganti Rugi Daerah.
Diakui di neraca menjadi Piutang Tuntutan Perbendaharaan atau tuntutan piutang ganti rugi pada saat terbit Surat Keterangan Tanggung Jawab Mutlak (SKTJM) atau Surat Keputusan Pembebanan.
 3. Pengakuan Beban
Apabila kekurangan kas tersebut terbukti bukan kesalahan bendahara atau non bendahara maka akan diakui sebagai beban non operasional.
 7. Tagihan Tuntutan Ganti Rugi disajikan dalam neraca sebagai bagian dari “Aset Lainnya” dan informasi yang perlukan diungkapkan dalam Catatan atas Laporan Keuangan
 8. Aset Kemitraan merupakan aset kerjasama yang timbul dari perjanjian antara pemerintah dengan mitra (badan usaha, pihak ketiga atau investor) yang mempunyai komitmen untuk melaksanakan kegiatan yang dikendalikan bersama dengan menggunakan aset dan/atau hak usaha yang dimiliki.
 9. Bangun, Kelola, Serah – BKS (*Build, Operate, Transfer – BOT*), adalah pola kerjasama aset pemerintah oleh mitra (badan usaha, pihak ketiga atau investor), dengan cara pihak mitra tersebut mendirikan bangunan dan/atau sarana, berikut fasilitasnya, kemudian didayagunakan dalam jangka waktu tertentu yang telah disepakati, untuk selanjutnya aset pemerintah beserta bangunan dan/atau sarana lain berikut fasilitasnya diserahkan kembali kepada pengelola barang setelah berakhirnya jangka waktu yang disepakati (masa konsensi).
 10. Jenis-jenis aset kemitraan dengan pihak tiga antara lain :
 - a. Tanah
 - b. Gedung dan bangunan dan/atau sarana beserta seluruh fasilitasnya yang dibangun untuk pelaksanaan perjanjian kerjasama/kemitraan
 - c. BMD selain tanah dan bangunan
 - d. Aset tak berwujud
 11. Aset Kemitraan diakui pada saat terjadi perjanjian kerjasama/ kemitraan, yaitu dengan perubahan klasifikasi aset dari aset tetap menjadi aset kemitraan.
 12. Aset yang diserahkan oleh Pemerintah untuk diusahakan dalam perjanjian kemitraan harus dicatat sebagai aset kemitraan sebesar nilai bersih yang tercatat pada saat perjanjian atau nilai wajar pada saat perjanjian, dipilih yang paling objektif atau paling berdaya uji. Dana yang ditanamkan Pemerintah dalam kemitraan dicatat sebagai penyertaan kemitraan. Di sisi lain, investor mencatat dana yang diterima ini sebagai kewajiban.
 13. Aset kemitraan disajikan dalam neraca sebagai aset lainnya. Dalam hal sebagian dari luas aset kemitraan (tanah dan atau gedung/bangunan), sesuai perjanjian, digunakan untuk kegiatan operasional SKPD, harus diungkapkan dalam CaLK.
 14. Aset Tak Berwujud didefinisikan sebagai aset non keuangan yang dapat diidentifikasi dan tidak mempunyai wujud fisik serta dimiliki untuk digunakan dalam menghasilkan barang atau jasa atau digunakan untuk tujuan lainnya termasuk hak atas kekayaan intelektual. ATB merupakan bagian dari Aset Non lancar yang digunakan secara langsung atau tidak langsung untuk kegiatan pemerintah atau yang digunakan masyarakat umum yang memiliki kriteria dapat diidentifikasi, dikuasai/dimiliki, dikendalikan oleh entitas pemerintah, mempunyai potensi manfaat ekonomi dan sosial atau jasa potensial di masa mendatang mengalir



kepada/dinikmati oleh pemerintah, dan biaya perolehan atau nilai wajar dapat diukur dengan andal.

15. Jenis-jenis aset tak berwujud dapat dibedakan jenis sumber daya, cara perolehan serta masa manfaatnya. Menurut jenis sumber dayanya, ATB dapat dibedakan menjadi :
 - a. Perangkat lunak *Software* computer
 - b. Hak paten, Hak cipta
 - c. Lisensi dan Waralaba (*Franchise*)
 - d. Hasil Kajian/Penelitian yang memberikan manfaat jangka panjang
 - e. *Goodwill*
 - f. Royalti
 - g. Aset tak berwujud lainnya
 - h. Aset tak berwujud dalam pengerjaan
16. Menurut cara perolehannya, ATB dapat dibedakan menjadi :
 - a. Pembelian
 - b. Pengembangan internal
 - c. Pertukaran
 - d. Kerjasama
 - e. Donasi/hibah; dan
 - f. Warisan budaya/sejarah
17. Berdasarkan masa manfaatnya, ATB dapat dibedakan menjadi :
 - a. ATB dengan masa manfaat terbatas; dan
 - b. ATB dengan masa manfaat tak terbatas
18. Pengukuran ATB dapat dilakukan pada saat perolehan awal serta pada saat setelah perolehan awal. Pada saat perolehan, ATB dinilai dengan biaya perolehan. Apabila penilaian ATB dengan menggunakan biaya perolehan tidak dimungkinkan, maka nilai ATB berdasar pada nilai wajar pada saat perolehan. Pada kondisi terdapat pengeluaran setelah perolehan yang dapat diatribusikan langsung terhadap ATB tertentu, maka pengeluaran tersebut dapat dikapitalisasi ke dalam nilai suatu ATB.
19. Amortisasi adalah alokasi harga perolehan ATB secara sistematis dan rasional selama masa manfaatnya. Amortisasi ATB sama prinsipnya seperti penyusutan dalam aset tetap masa manfaat ATB dapat dipengaruhi oleh berbagai faktor yang semuanya harus diperhitungkan dalam penetapan periode amortisasi. Masa manfaat tersebut dapat dibatasi oleh ketentuan hukum, peraturan, atau kontrak. Amortisasi dibagi menjadi amortisasi Amortisasi atas aset tak berwujud yang memiliki masa manfaat terbatas dan Amortisasi untuk aset tak berwujud dengan manfaat tak terbatas (seperti goodwill, merek dagang) tidak dilakukan amortisasi.
20. Metode amortisasi yang digunakan adalah metode metode garis lurus (*straight line method*). Metode garis lurus menetapkan tarif amortisasi untuk masing-masing periode dengan jumlah yang sama. Rumusan tersebut adalah :

$$\text{amortisasi per periode} = \frac{\text{Nilai yang dapat diamortisasikan}}{\text{Masa manfaat}}$$

- a. Nilai yang dapat diamortisasikan adalah seluruh nilai perolehan aset dan tidak memiliki nilai sisa (residu).
- b. Masa manfaat aset tak berwujud terbatas.



21. Suatu aset tak berwujud harus dihentikan dari penggunaannya dengan keadaan dan alasan antara lain adalah penjualan, pertukaran, hibah, atau berakhirnya masa manfaat Aset Tak Berwujud sehingga perlu digantikan dengan yang baru.
22. Aset tak berwujud disajikan dalam neraca sebagai bagian dari “Aset Lainnya”.
23. Aset tak berwujud diungkapkan dalam Laporan Keuangan antara lain sebagai berikut :
 - a. masa manfaat dan metode amortisasi;
 - b. nilai tercatat bruto, akumulasi amortisasi dan nilai sisa Aset Tak Berwujud; dan
 - c. penambahan maupun penurunan nilai tercatat pada awal dan akhir periode, termasuk penghentian dan pelepasan Aset Tak Berwujud.
24. Aset Lain-lain digunakan untuk mencatat aset lainnya yang tidak dapat dikelompokkan dalam tagihan jangka panjang, kemitraan dengan pihak ketiga dan aset tak berwujud.
25. Aset tetap yang dimaksudkan untuk dihentikan dari penggunaan aktif pemerintah direklasifikasi ke dalam Aset Lain-lain menurut nilai tercatatnya. Aset lain-lain yang berasal dari reklasifikasi aset tetap disusutkan mengikuti kebijakan penyusutan aset tetap.
26. Aset Lain-lain disajikan di dalam kelompok Aset Lainnya dan diungkapkan secara memadai di dalam Catatan atas Laporan Keuangan.

4.14 Kebijakan Akuntansi Kewajiban

1. Kewajiban merupakan dampak transaksi masa lalu yang penyelesaiannya mengakibatkan aliran keluar sumber daya ekonomi.
2. Kewajiban diklasifikasikan ke dalam kewajiban jangka pendek dan jangka panjang.
3. Kewajiban jangka pendek merupakan kewajiban yang diharapkan dibayar dalam waktu 12 (dua belas) bulan setelah tanggal pelaporan.
4. Kewajiban jangka panjang merupakan kewajiban yang diharapkan dibayar dalam waktu lebih dari 12 (dua belas) bulan setelah tanggal pelaporan.
5. Kewajiban jangka pendek terdiri dari utang kepada pihak ketiga, utang bunga, utang perhitungan pihak ketiga, bagian lancar utang jangka panjang, pendapatan diterima dimuka, utang beban, utang transfer dan utang jangka pendek lainnya.
6. Pendapatan Diterima Dimuka merupakan kas yang telah diterima tetapi sampai dengan tanggal neraca seluruh atau sebagian barang/jasa belum diserahkan oleh pemerintah. Termasuk pendapatan diterima dimuka adalah deposit/uang titipan pihak ketiga dalam transaksi *financial technology*.
7. Kewajiban jangka panjang terdiri dari utang dalam negeri dan utang jangka panjang lainnya.
8. Kewajiban pemerintah harus diungkapkan dalam neraca pada periode pelaporan dengan nilai yang handal. Untuk mendukung agar informasinya lebih lengkap dan bermanfaat bagi setiap pengguna laporan keuangan, selain disajikan dalam neraca maka harus diungkapkan dalam CaLK.

4.15 Kebijakan Akuntansi Ekuitas

1. Dalam Basis Akrua, pemerintah hanya menyajikan satu jenis pos ekuitas.
2. Komponen ekuitas terdiri dari 2 (dua) komponen yaitu :



- a. Ekuitas digunakan untuk mencatat akun saldo kekayaan bersih Pemerintah Daerah yang diperoleh dari Laporan Perubahan Ekuitas.
 - b. Ekuitas untuk dikonsolidasikan untuk mencatat *reciprocal account* untuk kepentingan konsolidasi yang mencakup akun RK-PPKD. Ekuitas untuk dikonsolidasikan berada di SKPD.
3. Ekuitas diakui pada akhir periode berdasarkan jurnal penyesuaian untuk memindahkan surplus/defisit LO dalam neraca
 4. Ekuitas untuk dikonsolidasikan diakui pada saat terjadi transaksi resiprokal antara SKPKD dan SKPD.
 5. Pada akhir periode pelaporan, ekuitas dikonsolidasikan akan dieliminasi dalam rangka menghasilkan laporan keuangan konsolidasian.
 6. Saldo ekuitas di neraca berasal dari saldo akhir ekuitas pada Laporan Perubahan Ekuitas.

4.16 Kebijakan Akuntansi Koreksi

1. Koreksi adalah tindakan pembetulan secara akuntansi agar akun/pos yang tersaji dalam laporan keuangan entitas menjadi sesuai dengan yang seharusnya
2. Ada beberapa penyebab terjadinya kesalahan. Antara lain disebabkan karena keterlambatan penyampaian bukti transaksi, kesalahan perhitungan, kesalahan penerapan standar dan akuntansi, kelalaian dan faktor lainnya.
3. Kesalahan ditinjau dari sifat kejadian dikelompokkan dalam 2 (dua) jenis:

a. Kesalahan tidak berulang

- 1) Kesalahan tidak berulang yang terjadi pada periode berjalan

Kesalahan ini yang mempengaruhi posisi kas atau tidak, dilakukan dengan pembetulan pada akun yang bersangkutan dalam periode berjalan. Baik pada akun pendapatan LRA, belanja, pendapatan LO maupun beban.

- 2) Kesalahan tidak berulang yang terjadi pada periode sebelumnya

- a) Koreksi saat laporan keuangan belum diterbitkan, maka dilakukan dengan pembetulan pada akun yang bersangkutan, baik pada akun pendapatan-LRA atau akun belanja, maupun akun pendapatan-LO atau akun beban.

- b) Koreksi saat laporan keuangan telah terbit (Perda Pertanggungjawaban)

(1) Pendapatan-LRA dan Pendapatan-LO

- (a) Koreksi kesalahan atas penerimaan pendapatan-LRA yang tidak berulang yang terjadi pada periode-periode sebelumnya dan menambah maupun mengurangi posisi kas, apabila laporan keuangan periode tersebut sudah diterbitkan, dilakukan dengan pembetulan pada akun kas dan akun Saldo Anggaran Lebih;

- (b) Koreksi kesalahan atas penerimaan pendapatan-LO yang tidak berulang yang terjadi pada periode-periode sebelumnya dan menambah maupun mengurangi posisi kas, apabila laporan keuangan periode tersebut sudah diterbitkan, dilakukan dengan pembetulan pada akun kas dan akun ekuitas;

(2) Belanja dan Beban



- (a) Koreksi kesalahan atas pengeluaran belanja (sehingga mengakibatkan penerimaan kembali belanja) yang tidak berulang yang terjadi pada periode-periode sebelumnya dan menambah posisi kas, apabila laporan keuangan periode tersebut sudah diterbitkan, dilakukan dengan pembedulan pada akun pendapatan lain-lain-LRA. Dalam hal mengakibatkan pengurangan kas dilakukan dengan pembedulan pada akun Saldo Anggaran Lebih;
- (b) Koreksi kesalahan atas beban yang tidak berulang, sehingga mengakibatkan pengurangan beban, yang terjadi pada periode-periode sebelumnya dan mempengaruhi posisi kas dan tidak mempengaruhi secara material posisi aset selain kas, apabila laporan keuangan periode tersebut sudah diterbitkan, dilakukan dengan pembedulan pada akun pendapatan lain-lain-LO/ekuitas. Dalam hal mengakibatkan penambahan beban dilakukan dengan pembedulan pada akun beban lain-lain-LO/ekuitas.
- (3) Koreksi kesalahan atas penerimaan dan pengeluaran pembiayaan yang tidak berulang yang terjadi pada periode-periode sebelumnya dan menambah maupun mengurangi posisi kas, apabila laporan keuangan periode tersebut sudah diterbitkan, dilakukan dengan pembedulan pada akun kas dan akun Saldo Anggaran Lebih.
- (4) Koreksi kesalahan atas perolehan aset selain kas yang tidak berulang yang terjadi pada periode-periode sebelumnya dan menambah maupun mengurangi posisi kas, apabila laporan keuangan periode tersebut sudah diterbitkan, dilakukan dengan pembedulan pada akun kas dan akun aset bersangkutan.
- (5) Koreksi kesalahan yang tidak berulang atas pencatatan kewajiban yang terjadi pada periode-periode sebelumnya dan menambah maupun mengurangi posisi kas, apabila laporan keuangan periode tersebut sudah diterbitkan, dilakukan dengan pembedulan pada akun kas dan akun kewajiban bersangkutan,
- (6) Koreksi kesalahan tidak berulang yang terjadi pada periode-periode sebelumnya dan tidak mempengaruhi posisi kas, baik sebelum maupun setelah laporan keuangan periode tersebut diterbitkan, pembedulan dilakukan pada akun-akun neraca terkait pada periode kesalahan ditemukan.

b. Kesalahan berulang dan sistematis

Kesalahan berulang dan sistemik tidak memerlukan koreksi, melainkan dicatat pada saat terjadi pengeluaran kas untuk mengembalikan kelebihan pendapatan dengan mengurangi pendapatan-LRA maupun pendapatan-LO yang bersangkutan.



BAB 5 PENJELASAN POS-POS LAPORAN KEUANGAN

5.1. Penjelasan Pos-Pos Laporan Realisasi Anggaran

Rencana keuangan tahunan Pemerintah Daerah Provinsi Jawa Tengah Tahun Anggaran 2020 ditetapkan dengan Peraturan Daerah Nomor 17 Tahun 2019 tentang Anggaran Pendapatan dan Belanja Daerah (APBD) Provinsi Jawa Tengah TA 2020 dan Peraturan Daerah Nomor 4 Tahun 2020 tentang Perubahan APBD TA 2020. Anggaran dan realisasi APBD TA 2020 adalah sebagai berikut:

(Dalam Rupiah)

No	URAIAN	2020		%	2019
		Anggaran	Realisasi		
1	2	3	4	5=(4/3)	4
1	Pendapatan	26.255.251.903.000,00	25.393.735.934.148,00	96,72	25.859.780.137.936,00
2	Belanja dan transfer	27.374.409.350.000,00	25.651.740.349.991,00	93,71	26.151.062.842.457,00
3	Surplus/(Defisit)	(1.119.157.447.000,00)	(258.004.415.843,00)	-	(291.282.704.521,00)
4	Pembiayaan				
	- Penerimaan	1.119.157.447.000,00	1.119.348.228.370,00	100,02	1.630.776.601.765,00
	- Pengeluaran	-	-	-	220.336.450.544,00
	Pembiayaan netto	1.119.157.447.000,00	1.119.348.228.370,00		1.410.440.151.221,00
5	SILPA	-	861.343.812.527,00	-	1.119.157.446.700,00

Penjelasan lebih lanjut mengenai realisasi APBD Provinsi Jawa Tengah Tahun Anggaran 2020 adalah sebagai berikut:

5.1.1 PENJELASAN POS-POS PENDAPATAN

5.1.1.1 Pendapatan Daerah

Rp25.393.735.934.148,00

Total realisasi Tahun Anggaran 2020 sebesar Rp25.393.735.934.148,00 atau 96,72% dari target Rp26.255.251.903.000,00 dan untuk Tahun Anggaran 2019 sebesar Rp25.859.780.137.936,00 dengan rincian sebagai berikut :

(Dalam Rupiah)

NO	URAIAN	2020		%	2019
		Anggaran	Realisasi		Realisasi
1	Pendapatan Asli daerah	14.267.084.822.000,00	13.668.282.278.855,00	95,80	14.437.914.236.398,00
2	Pendapatan Transfer	11.964.515.081.000,00	11.702.101.655.293,00	97,81	11.398.681.901.538,00
3	Lain-Lain Pendapatan Daerah yang sah	23.652.000.000,00	23.352.000.000,00	98,73	23.184.000.000,00
	Jumlah	26.255.251.903.000,00	25.393.735.934.148,00	96,72	25.859.780.137.936,00



5.1.1.1.1 Pendapatan Asli Daerah (PAD) Rp13.668.282.278.855,00

Realisasi Tahun Anggaran 2020 sebesar Rp13.668.282.278.855,00 atau 95,80% dari target Rp14.267.084.822.000,00 dan untuk Tahun Anggaran 2019 sebesar Rp14.437.914.236.398,00 dengan rincian sebagai berikut :

(Dalam Rupiah)

NO	URAIAN	2020		%	2019
		Anggaran	Realisasi		Realisasi
1	Pendapatan Pajak Daerah	12.007.135.432.000,00	11.139.173.309.780,00	92,77	11.951.919.535.383,00
2	Pendapatan Retribusi Daerah	93.728.474.000,00	93.279.121.699,00	99,52	114.861.058.851,00
3	Pendapatan Hasil Pengelolaan Kekayaan Daerah yang dipisahkan	528.788.165.000,00	530.091.029.137,00	100,25	512.701.993.939,00
4	Lain-Lain Pendapatan Asli Daerah yang Sah	1.637.432.751.000,00	1.905.738.818.239,00	116,39	1.858.431.648.225,00
	Jumlah	14.267.084.822.000,00	13.668.282.278.855,00	95,80	14.437.914.236.398,00

5.1.1.1.1.1 Pendapatan Pajak Daerah Rp11.139.173.309.780,00

Realisasi Tahun Anggaran 2020 sebesar Rp11.139.173.309.780,00 atau 92,77% dari target Rp12.007.135.432.000,00 dan untuk Tahun Anggaran 2019 sebesar Rp11.951.919.535.383,00. Pelaksanaan pengenaan Pajak Daerah sesuai dengan Peraturan Daerah Provinsi Jawa Tengah Nomor 2 Tahun 2011 tentang Pajak Daerah Provinsi Jawa Tengah dengan rincian sebagai berikut :

(Dalam Rupiah)

NO	URAIAN	2020		%	2019
		Anggaran	Realisasi		Realisasi
1	Pajak Kendaraan Bermotor	4.714.000.000.000,00	4.579.535.646.300,00	97,15	4.618.496.197.625,00
2	Bea Balik Nama Kendaraan Bermotor	3.150.000.000.000,00	2.228.465.305.800,00	70,74	3.414.320.120.325,00
3	Pajak Bahan Bakar Kendaraan Bermotor	1.855.000.000.000,00	1.719.403.821.612,00	92,69	1.925.488.927.109,00
4	Pajak Air Permukaan	13.268.000.000,00	16.056.164.261,00	121,01	14.320.954.591,00
5	Pajak Rokok	2.274.867.432.000,00	2.595.712.371.807,00	114,10	1.979.293.335.733,00
	Jumlah	12.007.135.432.000,00	11.139.173.309.780,00	92,77	11.951.919.535.383,00

5.1.1.1.1.2 Pendapatan Retribusi Daerah Rp93.279.121.699,00

Realisasi Tahun Anggaran 2020 sebesar Rp93.279.121.699,00 atau 99,52% dari target Rp93.728.474.000,00 dan untuk Tahun Anggaran 2019 sebesar Rp114.861.058.851,00. Pelaksanaan pengenaan Retribusi Daerah sesuai dengan Peraturan Daerah Provinsi Jawa Tengah Nomor 1 Tahun 2011 tentang Retribusi Daerah Provinsi Jawa Tengah dengan rincian sebagai berikut:

(Dalam Rupiah)

NO	URAIAN	2020		%	2019
		Anggaran	Realisasi		Realisasi
1	Retribusi Jasa Umum	23.526.995.000,00	19.729.864.367,00	83,86	22.968.887.951,00
2	Retribusi Jasa Usaha	65.550.599.000,00	66.292.537.932,00	101,13	87.297.533.840,00
3	Retribusi Perizinan Tertentu	4.650.880.000,00	7.256.719.400,00	156,03	4.594.637.060,00



NO	URAIAN	2020		%	2019
		Anggaran	Realisasi		Realisasi
	Jumlah	93.728.474.000,00	93.279.121.699,00	99,52	114.861.058.851,00

5.1.1.1.2.1 Pendapatan Retribusi Jasa Umum Rp19.729.864.367,00

Realisasi untuk Tahun Anggaran 2020 sebesar Rp19.729.864.367,00 atau 83,86% dari target Rp23.526.995.000,00 dan untuk Tahun Anggaran 2019 sebesar Rp22.968.887.951,00 dengan rincian sebagai berikut :

(Dalam Rupiah)

NO	URAIAN	2020		%	2019
		Anggaran	Realisasi		Realisasi
1	Retribusi Pelayanan Kesehatan	22.949.795.000,00	19.119.314.367,00	83,31	21.679.487.951,00
2	Retribusi Penggantian Biaya Cetak Peta	328.200.000,00	296.950.000,00	90,48	423.150.000,00
3	Retribusi Pelayanan Pendidikan	249.000.000,00	313.600.000,00	125,94	866.250.000,00
	Jumlah	23.526.995.000,00	19.729.864.367,00	83,86	22.968.887.951,00

5.1.1.1.2.1.1 Pendapatan Retribusi Jasa Kesehatan Rp19.119.314.367,00

Realisasi Tahun Anggaran 2020 sebesar Rp19.119.314.367,00 atau 83,31% dari target Rp22.949.795.000,00 dan untuk Tahun Anggaran 2019 sebesar Rp21.679.487.951,00. Pendapatan ini dikelola oleh Dinas Kesehatan.

(Dalam Rupiah)

NO	URAIAN	2020		%	2019
		Anggaran	Realisasi		Realisasi
1	Dinas Kesehatan	22.949.795.000,00	19.119.314.367,00	83,31	21.679.487.951,00
	Jumlah	22.949.795.000,00	19.119.314.367,00	83,31	21.679.487.951,00

Realisasi pendapatan retribusi jasa kesehatan yang tidak melampaui target (83,31%) disebabkan antara lain: Selama pandemi *Covid-19* terjadi penurunan jumlah kunjungan pasien karena terdapat himbuan untuk pembatasan berkunjung ke fasilitas kesehatan kecuali dalam keadaan darurat, yang memerlukan pemeriksaan dan tindakan medis segera; ditutupnya pelayanan rawat inap dan beberapa tindakan pada Balkesmas Wilayah Magelang sebagai langkah pencegahan penularan *Covid-19*; penghentian sementara kerjasama penyediaan dokter spesialis paru di Balkesmas Wilayah Pati dengan UNS sehingga tidak ada pelayanan BPJS di Balkesmas Wilayah Pati.

5.1.1.1.2.1.2 Pendapatan Retribusi Penggantian Biaya Cetak Peta Rp296.950.000,00

Realisasi Tahun Anggaran 2020 sebesar Rp296.950.000,00 atau 90,48% dari target Rp328.200.000,00 dan untuk Tahun Anggaran 2019 sebesar Rp 423.150.000,00. Pendapatan ini dikelola oleh Dinas Lingkungan Hidup dan Kehutanan serta Dinas Energi dan Sumber Daya Mineral.



Pemerintah Provinsi Jawa Tengah
Catatan atas Laporan Keuangan- **LRA**
untuk tahun-tahun yang berakhir pada tanggal 31 Desember 2020 dan 2019

(Dalam Rupiah)

NO	URAIAN	2020		%	2019
		Anggaran	Realisasi		Realisasi
1	Dinas LH & Kehutanan	2.500.000,00	4.750.000,00	190,00	2.850.000,00
2	Dinas Energi dan Sumber Daya Mineral	325.700.000,00	292.200.000,00	89,71	420.300.000,00
	Jumlah	328.200.000,00	296.950.000,00	90,48	423.150.000,00

5.1.1.1.2.1.3 Pendapatan Retribusi Pelayanan Pendidikan **Rp313.600.000,00**

Realisasi Tahun Anggaran 2020 sebesar Rp313.600.000,00 atau 125,94% dari target Rp249.000.000,00 dan untuk Tahun Anggaran 2019 sebesar Rp866.250.000,00 dengan rincian sesuai SKPD pengelolanya adalah sebagai berikut :

(Dalam Rupiah)

NO	URAIAN	2020		%	2019
		Anggaran	Realisasi		Realisasi
1	Dinas Tenaga Kerja dan Transmigrasi	169.000.000,00	299.100.000,00	176,98	679.050.000,00
2	Dinas Koperasi dan UKM	-	-	-	100.000.000,00
3	Dinas Perindustrian dan Perdagangan	80.000.000,00	14.500.000,00	18,13	87.200.000,00
	Jumlah	249.000.000,00	313.600.000,00	125,94	866.250.000,00

Realisasi Dinas Perindustrian dan Perdagangan tidak mencapai target (18,13%) disebabkan banyak perusahaan yang berhenti operasional dan melakukan PHK dikarenakan Pandemi *Covid-19* sehingga tidak sanggup untuk membayar retribusi penempatan peserta.

5.1.1.1.2.2 Pendapatan Retribusi Jasa Usaha **Rp66.292.537.932,00**

Realisasi Tahun Anggaran 2020 sebesar Rp66.292.537.932,00 atau 101,13% dari target Rp65.550.599.000,00 dan untuk Tahun Anggaran 2019 sebesar Rp87.297.533.840,00 dengan rincian sebagai berikut:

(Dalam Rupiah)

NO	URAIAN	2020		%	2019
		Anggaran	Realisasi		Realisasi
1	Retribusi Pemakaian Kekayaan Daerah	37.017.450.000,00	36.956.100.234,00	99,83	57.551.866.516,00
2	Retribusi Terminal	2.228.823.000,00	731.126.000,00	32,80	1.420.464.000,00
3	Retribusi Tempat Penginapan/Pesanggrahan/ Villa	6.481.726.000,00	1.679.542.500,00	25,91	8.193.290.120,00
4	Retribusi Pelayanan Kepelabuhan	3.375.000.000,00	5.827.626.900,00	172,67	1.635.834.473,00
5	Retribusi Penjualan Produksi Usaha Daerah	16.075.192.000,00	20.618.354.198,00	128,26	18.251.427.606,00
6	Retribusi Tempat Pelelangan	372.408.000,00	479.788.100,00	128,83	244.651.125,00
	Jumlah	65.550.599.000,00	66.292.537.932,00	101,13	87.297.533.840,00

5.1.1.1.2.2.1 Pendapatan Retribusi Pemakaian Kekayaan Daerah **Rp36.956.100.234,00**

Realisasi Tahun Anggaran 2020 sebesar Rp36.956.100.234,00 atau 99,83% dari target Rp37.017.450.000,00 dan untuk Tahun Anggaran 2019 sebesar Rp57.551.866.516,00 dengan rincian



Pemerintah Provinsi Jawa Tengah
Catatan atas Laporan Keuangan- LRA
untuk tahun-tahun yang berakhir pada tanggal 31 Desember 2020 dan 2019

sebagai berikut :

(Dalam Rupiah)

NO	URAIAN	2020		%	2019
		Anggaran	Realisasi		Realisasi
1	Dinas Pendidikan dan Kebudayaan	5.104.331.000,00	1.693.859.500,00	33,18	4.329.994.500,00
2	Dinas Kesehatan	740.958.000,00	201.581.000,00	27,21	573.965.000,00
3	Dinas Bina Marga dan Ciptakarya	3.864.832.000,00	5.383.581.330,00	139,30	5.240.937.939,00
4	Dinas PSDA dan Penataan Ruang	3.631.421.000,00	3.147.018.360,00	86,66	4.283.617.818,00
5	Satpol PP	422.365.000,00	465.853.554,00	110,30	543.159.660,00
6	Dinas Sosial	51.100.000,00	90.260.000,00	176,63	67.327.000,00
7	Dinas Tenaga Kerja dan Transmigrasi	1.523.640.000,00	2.002.570.000,00	131,43	4.195.312.728,00
8	Dinas LH & Kehutanan	3.395.025.000,00	4.048.056.755,00	119,23	4.977.674.448,00
9	Dinas Perhubungan	1.040.262.000,00	1.465.444.340,00	140,87	2.204.424.250,00
10	Dinas Koperasi dan UKM	479.413.000,00	504.673.750,00	105,27	332.467.000,00
11	Dinas Penanaman Modal & PTSP	24.750.000,00	24.750.000,00	100,00	22.500.000,00
12	Dinas Pemuda dan Olah Raga, dan Pariwisata	711.285.000,00	559.553.565,00	78,67	1.543.610.934,00
13	Dinas Arsip Daerah dan Perpustakaan	67.049.000,00	17.042.600,00	25,42	92.139.100,00
14	Dinas Kelautan dan Perikanan	2.125.000.000,00	2.899.228.949,00	136,43	6.115.023.161,00
15	Dinas Pertanian dan Perkebunan	985.815.000,00	1.225.068.867,00	124,27	1.090.066.831,00
16	Dinas Peternakan dan Kesehatan Hewan	977.693.000,00	1.188.139.375,00	121,52	1.639.023.625,00
17	Dinas Energi dan Sumber Daya Mineral	1.739.142.000,00	1.789.019.000,00	102,87	1.707.089.000,00
18	Dinas Perindustrian dan Perdagangan	2.560.653.000,00	2.452.439.539,00	95,77	2.774.849.375,00
19	Sekretariat Daerah	311.000.000,00	413.906.000,00	133,09	1.778.274.800,00
20	Sekretariat DPRD	552.600.000,00	552.600.000,00	100,00	527.100.000,00
21	Badan Perencana, Penelitian dan Pembangunan Daerah	25.200.000,00	25.200.000,00	100,00	25.200.000,00
22	Badan Pengelola Pendapatan Daerah	4.037.249.000,00	3.903.556.472,00	96,69	4.029.533.109,00
23	Badan Pengelola Keuangan dan Aset Daerah	1.406.578.000,00	1.835.427.278,00	130,49	2.785.691.488,00
24	Badan Pengembangan SDM	972.589.000,00	902.770.000,00	92,82	6.377.884.750,00
25	Badan Penghubung	267.500.000,00	164.500.000,00	61,50	295.000.000,00
	Jumlah	37.017.450.000,00	36.956.100.234,00	99,83	57.551.866.516,00

Realisasi Pendapatan Retribusi Pemakaian Kekayaan Daerah tidak mencapai target antara lain:

1. Dinas Pendidikan dan Kebudayaan tidak dapat mencapai target atau hanya sebesar (33,18%) dikarenakan adanya larangan pelaksanaan kegiatan yang menyebabkan berkumpulnya masa dalam jumlah banyak yang berimplikasi pada pembatalan sewa aula dan asrama selama masa tanggap darurat *Covid-19*, serta banyaknya kantin sekolah yang ditutup karena sekolah tidak melakukan tatap muka.
2. Dinas Kesehatan tidak dapat mencapai target atau hanya sebesar (27,21%) dikarenakan target Retribusi Jasa Usaha terbesar terdapat pada Sewa Ruangan/Aula/Asrama untuk Kegiatan Pendidikan dan Pelatihan di Bapelkes Prov. Jateng yang bersumber dana dari Dana Dekonsentrasi dan APBD Kabupaten/Kota. Di Tahun 2020 sebagian besar dana yang semula digunakan untuk kegiatan Pendidikan dan Pelatihan, dilakukan *refocussing* untuk pengendalian *Covid-19*. Selain itu di masa pandemi, untuk kegiatan pendidikan dan pelatihan dipersyaratkan dilakukan dengan



metode *blended learning* (perpaduan daring dan tatap muka) sehingga PAD dari sewa ruangan/aula/kelas/asrama berkurang

3. Dinas Arsip Daerah dan Perpustakaan tidak dapat mencapai target atau hanya sebesar (25,42%) dikarenakan layanan perpustakaan tutup dimasa pandemi.

Realisasi tahun 2020 pada Dinas Perhubungan, melebihi target sebesar Rp1.465.444.340,00 atau 140,87% dikarenakan adanya penambahan penyewa kios/los diterminal-terminal dan adanya kenaikan tarif sewa kios/los yang disesuaikan dengan kondisi setempat.

5.1.1.1.2.2.2 Pendapatan Retribusi Terminal

Rp731.126.000,00

Realisasi Tahun Anggaran 2020 sebesar Rp731.126.000,00 atau 32,80% dari target Rp2.228.823.000,00, dengan rincian sebagai berikut:

(Dalam Rupiah)

NO	URAIAN	2020		%	2019
		Anggaran	Realisasi		Realisasi
1	Dinas Perhubungan	2.228.823.000,00	731.126.000,00	32,80	1.420.464.000,00
	Jumlah	2.228.823.000,00	731.126.000,00	32,80	1.420.464.000,00

Realisasi Tahun Anggaran 2020 sebesar Rp731.126.000,00 atau 32,80 % dari target dikarenakan retribusi terminal fasilitas lainnya di lingkungan terminal mulai tanggal 27 Maret 2020 berhenti beroperasi dikarenakan pandemi *Covid-19* dan tidak beroperasinya kapal Cepat Kartini di tahun 2020.

5.1.1.1.2.2.3 Pendapatan Retribusi Tempat Penginapan/

Pesanggrahan/Villa

Rp1.679.542.500,00

Realisasi Tahun Anggaran 2020 sebesar Rp1.679.542.500,00 atau 25,91% dari target Rp6.481.726.000,00, dan untuk Tahun Anggaran 2019 sebesar Rp8.193.290.120,00 dengan rincian sesuai SKPD pengelolanya adalah sebagai berikut:

(Dalam Rupiah)

NO	URAIAN	2020		%	2019
		Anggaran	Realisasi		Realisasi
1	Dinas Sosial	8.900.000,00	13.000.000,00	146,07	19.200.000,00
2	Dinas Tenaga Kerja dan Transmigrasi	144.450.000,00	146.200.000,00	101,21	186.700.000,00
3	Dinas Koperasi & UKM	-	2.880.000,00	-	465.360.000,00
4	Dinas Pemuda dan Olah Raga, dan Pariwisata	856.626.000,00	413.387.500,00	48,26	1.083.641.000,00
5	Dinas Pertanian dan Perkebunan	12.300.000,00	14.200.000,00	115,45	164.100.000,00
6	Sekretariat Daerah	15.000.000,00	26.200.000,00	174,67	113.500.000,00
7	Sekretariat DPRD	133.950.000,00	131.150.000,00	97,91	781.275.000,00
8	Badan Pengelola Keuangan dan Aset Daerah	4.777.500.000,00	680.110.000,00	14,24	4.614.239.120,00
9	Badan Penghubung	533.000.000,00	252.415.000,00	47,36	765.275.000,00
	Jumlah	6.481.726.000,00	1.679.542.500,00	25,91	8.193.290.120,00



Realisasi Pendapatan Retribusi Tempat Penginapan/Villa tidak dapat mencapai target antara lain:

1. Badan Pengelola Keuangan dan Aset Daerah hanya mencapai 14,24% dikarenakan tidak ada pelaksanaan ibadah haji di Tahun 2020.
2. Badan Penghubung hanya mencapai 47,36% dikarenakan dampak Pandemi *Covid-19* sehingga tidak ada tamu yang menginap di Wisma Jawa Tengah dan berkurangnya pendapatan dari sewa tempat.

5.1.1.1.2.2.4 Pendapatan Retribusi Pelayanan Kepelabuhan Rp5.827.626.900,00

Realisasi Tahun Anggaran 2020 sebesar Rp5.827.626.900,00 atau 172,67% dari target Rp3.375.000.000,00, dan untuk Tahun Anggaran 2019 sebesar Rp1.635.834.473,00 dengan rincian sesuai SKPD pengelolanya adalah sebagai berikut:

(Dalam Rupiah)

NO	URAIAN	2020		%	2019
		Anggaran	Realisasi		Realisasi
1	Dinas Kelautan dan Perikanan	3.375.000.000,00	5.827.626.900,00	172,67	1.635.834.473,00
	Jumlah	3.375.000.000,00	5.827.626.900,00	172,67	1.635.834.473,00

Pelampauan capaian pendapatan hingga sebesar 172,67% dari target Rp3.375.000.000,00 dikarenakan adanya perubahan tarif tambat dan labuh mendasarkan pada Peraturan Daerah Provinsi Jawa Tengah Nomor 6 Tahun 2019.

5.1.1.1.2.2.5 Pendapatan Retribusi Penjualan Produksi Usaha Daerah Rp20.618.354.198,00

Realisasi Tahun Anggaran 2020 sebesar Rp20.618.354.198,00 atau 128,26% dari target Rp16.075.192.000,00 dan untuk Tahun Anggaran 2019 sebesar Rp18.251.427.606,00 dengan rincian sebagai berikut :

(Dalam Rupiah)

NO	URAIAN	2020		%	2019
		Anggaran	Realisasi		Realisasi
1	Dinas Kelautan dan Perikanan	1.100.000.000,00	1.286.995.290,00	117,00	1.484.634.641,00
2	Dinas Pertanian dan Perkebunan	7.852.885.000,00	12.088.607.108,00	153,94	10.879.581.865,00
3	Dinas Peternakan dan Kesehatan Hewan	7.122.307.000,00	7.242.751.800,00	101,69	5.887.211.100,00
	Jumlah	16.075.192.000,00	20.618.354.198,00	128,26	18.251.427.606,00

Realisasi Tahun Anggaran 2020 pada Dinas Pertanian dan Perkebunan sebesar Rp12.088.607.108,00 atau 153,94% dikarenakan stock Benih Tebu tahun 2019 dapat terjual habis sebagai tindak lanjut pelaksanaan program Pemerintah Pusat untuk pembangunan KBD Tebu.



5.1.1.1.1.2.2.6 Pendapatan Retribusi Tempat Pelelangan Rp479.788.100,00

Realisasi Tahun Anggaran 2020 sebesar Rp479.788.100,00 atau 128,83% dari target Rp372.408.000,00 dan untuk Tahun Anggaran 2019 sebesar Rp244.651.125,00 pendapatan ini dikelola oleh Badan Pengelola Pendapatan Daerah.

(Dalam Rupiah)

NO	URAIAN	2020		%	2019
		Anggaran	Realisasi		Realisasi
1	Badan Pengelola Pendapatan Daerah	372.408.000,00	479.788.100,00	128,83	244.651.125,00
	Jumlah	372.408.000,00	479.788.100,00	128,83	244.651.125,00

Realisasi Tahun Anggaran 2020 sebesar Rp479.788.100,00 atau 128,83 % dari target dikarenakan tahun 2020 kayu yang kualitasnya baik dijual secara *offline*, dari yang sebelumnya *online*, sehingga terjadi peningkatan penjualan karena banyaknya peminat.

5.1.1.1.1.2.3 Pendapatan Retribusi Perizinan Tertentu Rp7.256.719.400,00

Realisasi Tahun Anggaran 2020 sebesar Rp7.256.719.400,00 atau 156,03% dari target Rp4.650.880.000,00 dan untuk Tahun Anggaran 2019 sebesar Rp4.594.637.060,00 dengan rincian sebagai berikut :

(Dalam Rupiah)

NO	URAIAN	2020		%	2019
		Anggaran	Realisasi		Realisasi
1	Retribusi Ijin Trayek	550.000.000,00	900.425.000,00	163,71	400.950.000,00
2	Retribusi Ijin Usaha Perikanan	3.300.000.000,00	4.467.909.900,00	135,39	3.359.574.260,00
3	Retribusi Ijin Mempekerjakan Tenaga Asing (IMTA)	800.880.000,00	1.888.384.500,00	235,79	834.112.800,00
	Jumlah	4.650.880.000,00	7.256.719.400,00	156,03	4.594.637.060,00

5.1.1.1.1.2.3.1 Pendapatan Retribusi Ijin Trayek Rp900.425.000,00

Realisasi Tahun Anggaran 2020 sebesar Rp900.425.000,00 atau 163,71% dari target Rp550.000.000,00, dan untuk Tahun Anggaran 2019 sebesar Rp 400.950.000,00 dikelola oleh Dinas Perhubungan.

(Dalam Rupiah)

NO	URAIAN	2020		%	2019
		Anggaran	Realisasi		Realisasi
1	Dinas Perhubungan	550.000.000,00	900.425.000,00	163,71	400.950.000,00
	Jumlah	550.000.000,00	900.425.000,00	163,71	400.950.000,00

Realisasi Tahun Anggaran 2020 sebesar Rp900.425.000,00 atau 163,71% dari target Rp550.000.000,00 dikarenakan Sebagian besar perusahaan melakukan peremajaan armadanya yang sudah berumur lebih dari 25 tahun.



5.1.1.1.1.2.3.2 Pendapatan Retribusi Ijin Usaha Perikanan Rp4.467.909.900,00

Realisasi Tahun Anggaran 2020 sebesar Rp4.467.909.900,00 atau 135,39% dari target Rp3.300.000.000,00, dan untuk Tahun Anggaran 2019 sebesar Rp3.359.574.260,00. Pendapatan ini dikelola oleh Dinas Kelautan dan Perikanan.

(Dalam Rupiah)

NO	URAIAN	2020		%	2019
		Anggaran	Realisasi		Realisasi
1	Dinas Kelautan dan Perikanan	3.300.000.000,00	4.467.909.900,00	135,39	3.359.574.260,00
	Jumlah	3.300.000.000,00	4.467.909.900,00	135,39	3.359.574.260,00

Realisasi Tahun Anggaran 2020 pada Dinas Kelautan dan Perikanan sebesar Rp 4.467.909.900,00 atau 135,39% dikarenakan sosialisasi dan pembinaan yang intensif dan berkelanjutan sehingga para wajib retribusi meningkat kesadarannya dan kemudahan prosedur perizinan yang semakin mudah serta pelayanan prima dari semua loket perizinan di Pelabuhan Perikanan Pantai (PPP).

5.1.1.1.1.2.3.3 Pendapatan Retribusi IMTA Rp1.888.384.500,00

Realisasi Tahun Anggaran 2020 sebesar Rp1.888.384.500,00 atau 235,79% dari target Rp800.880.000,00 dan untuk Tahun Anggaran 2019 sebesar Rp834.112.800,00. Pendapatan ini dikelola oleh Dinas Tenaga Kerja dan Transmigrasi.

(Dalam Rupiah)

NO	URAIAN	2020		%	2019
		Anggaran	Realisasi		Realisasi
1	Dinas Tenaga Kerja dan Transmigrasi	800.880.000,00	1.888.384.500,00	235,79	834.112.800,00
	Jumlah	800.880.000,00	1.888.384.500,00	235,79	834.112.800,00

Realisasi Pendapatan Retribusi IMTA pada Dinas Tenaga Kerja dan Transmigrasi melebihi mencapai target atau (235,79%) disebabkan selama Pandemi Covid-19 banyak Tenaga Kerja Asing (TKA) yang stay dan memperpanjang ijin kerjanya, serta nilai tukar rupiah yang tinggi

5.1.1.1.1.3 Pendapatan Hasil Pengelolaan Kekayaan Daerah Yang Dipisahkan Rp530.091.029.137,00

Realisasi Tahun Anggaran 2020 sebesar Rp530.091.029.137,00 atau 100,25% dari target Rp528.788.165.000,00 dan untuk Tahun Anggaran 2019 sebesar Rp512.701.993.939,00, dengan rincian sebagai berikut:



*Pemerintah Provinsi Jawa Tengah
Catatan atas Laporan Keuangan- LRA
untuk tahun-tahun yang berakhir pada tanggal 31 Desember 2020 dan 2019*

(Dalam Rupiah)

NO	URAIAN	2020			2019
		Anggaran	Realisasi	%	Realisasi
1	Bagian Laba Perusahaan Daerah Citra Mandiri Jawa Tengah	6.300.000.000,00	6.300.000.000,00	100,00	6.900.000.000,00
2	Bagian Laba PT. Bank Jateng	375.700.000.000,00	375.777.399.480,00	100,02	375.785.087.827,00
3	Bagian Laba BPR-BKK	69.747.165.000,00	70.890.351.223,00	101,64	64.720.183.641,00
4	Bagian Laba PDAB Slawi (Tirta Utama)	5.450.000.000,00	5.450.000.000,00	100,00	5.165.089.945,00
5	Deviden PT. Kawasan Industri Wijaya Kusuma	4.500.000.000,00	-	0,00	4.369.395.306,00
6	Deviden PT. Asuransi Bangun Askrida	2.300.000.000,00	3.003.617.427,00	130,59	6.724.559.080,00
7	Deviden PT. PRPP	380.000.000,00	380.000.000,00	100,00	-
8	Deviden PT. Sarana Pembangunan Jawa Tengah	27.850.000.000,00	30.069.580.225,00	107,97	25.532.244.618,00
9	Deviden PT. Sarana Patra Hulu Cepu	30.000.000.000,00	31.658.604.782,00	105,53	18.887.993.402,00
10	Deviden PT. Jamkrida	6.561.000.000,00	6.561.476.000,00	100,01	4.617.440.120,00
	Jumlah	528.788.165.000,00	530.091.029.137,00	100,25	512.701.993.939,00

PT. Kawasan Industri Wijaya Kusuma pada tahun 2020 tidak melakukan pembagian deviden kepada para Pemegang Saham, termasuk Pemerintah Provinsi Jawa Tengah, dikarenakan berdasarkan Rapat Umum Pemegang Saham (RUPS) bagian tersebut digunakan untuk mendukung PT. Kawasan Industri Terpadu Batang.

5.1.1.1.1.4 Lain-lain Pendapatan Asli Daerah Yang Sah Rp1.905.738.818.239,00

Realisasi Tahun Anggaran 2020 sebesar Rp1.905.738.818.239,00 atau 116,39% dari target Rp1.637.432.751.000,00 dan untuk Tahun Anggaran 2019 sebesar Rp1.858.431.648.225,00 dengan rincian sebagai berikut:

(Dalam Rupiah)

NO	URAIAN	2020			2019
		Anggaran	Realisasi	%	Realisasi
1	Hasil Penjualan Aset Daerah Yang Tidak Dipisahkan	541.500.000,00	1.005.694.120,00	185,72	1.525.672.065,00
2	Penerimaan Jasa Giro	30.000.000.000,00	43.049.831.808,00	143,50	45.579.010.561,00
3	Penerimaan Bunga	65.000.000.000,00	76.236.609.714,00	117,29	209.219.800.205,00
4	Pendapatan Denda Keterlambatan	-	1.453.371.334,00	-	2.570.086.629,00
5	Pendapatan Denda Pajak	106.786.000.000,00	58.794.221.327,00	55,06	156.599.380.154,00
6	Pendapatan Denda Retribusi	75.233.000,00	257.926.732,00	342,84	231.877.837,00
7	Pendapatan dari Pengembalian	-	7.070.704.654,00	-	4.639.173.684,00
8	Penerimaan Fasilitas Sosial dan Fasilitas Umum	4.751.394.000,00	8.722.194.000,00	183,57	11.792.597.000,00
9	Penerimaan dari Penyelenggaraan Pendidikan dan Pelatihan	4.927.885.000,00	5.018.870.000,00	101,85	75.144.785.050,00
10	Hasil Dari Pemanfaatan Kekayaan Daerah	9.415.000,00	5.543.000,00	58,87	-
11	Penerimaan dari BLUD	1.388.277.824.000,00	1.696.912.608.091,00	122,23	1.345.947.127.745,00
12	Penerimaan Lain-Lain	63.500.000,00	6.989.661.459,00	11007,34	5.182.137.295,00
13	Hasil Penerimaan Ganti Rugi Aset Daerah	37.000.000.000,00	221.582.000,00	0,60	-
	Jumlah	1.637.432.751.000,00	1.905.738.818.239,00	116,39	1.858.431.648.225,00



5.1.1.1.4.1 Hasil Penjualan Aset Daerah yang Tidak Dipisahkan Rp1.005.694.120,00

Realisasi Tahun Anggaran 2020 sebesar Rp1.005.694.120,00 atau 185,72% dari target Rp541.500.000,00 dan untuk Tahun Anggaran 2019 sebesar Rp1.525.672.065,00 dengan rincian sebagai berikut :

1. Badan Pengelola Keuangan dan Aset Daerah sebesar Rp614.477.520,00

(Dalam Rupiah)

NO	URAIAN	2020		%	2019
		Anggaran	Realisasi		Realisasi
1	Penjualan Peralatan/Perlengkapan Tidak Terpakai	140.000.000,00	238.835.520,00	170,60	405.717.643,00
2	Penjualan Kendaraan Dinas Roda Dua	63.500.000,00	-	0,00	-
3	Penjualan Kendaraan Dinas Roda Empat	202.000.000,00	-	0,00	119.431.468,00
4	Penjualan Bahan Bekas Bangunan	126.000.000,00	375.642.000,00	298,13	596.216.324,00
	Jumlah	531.500.000,00	614.477.520,00	115,61	1.121.365.435,00

2. Dinas Bina Marga dan Ciptakarya sebesar Rp381.206.600,00

(Dalam Rupiah)

NO	URAIAN	2020		%	2019
		Anggaran	Realisasi		Realisasi
1	Penjualan Drum Bekas	-	12.653.600,00	-	40.974.500,00
2	Penjualan Hasil Penebangan Pohon	-	368.553.000,00	-	351.932.130,00
	Jumlah	-	381.206.600,00	-	392.906.630,00

3. Dinas Tenaga Kerja dan Transmigrasi sebesar Rp10.010.000,00

(Dalam Rupiah)

NO	URAIAN	2020		%	2019
		Anggaran	Realisasi		Realisasi
1	Penjualan Hasil Peternakan	-	-	-	8.200.000,00
2	Penjualan Hasil Perikanan	-	-	-	3.200.000,00
3	Penjualan Hasil Pertanian	10.000.000,00	10.010.000,00	100,10	-
	Jumlah	10.000.000,00	10.010.000,00	100,10	11.400.000,00

5.1.1.1.4.2 Penerimaan Jasa Giro

Rp43.049.831.808,00

Realisasi Tahun Anggaran 2020 sebesar Rp43.049.831.808,00 atau 143,50% dari target Rp 30.000.000.000,00 dan untuk Tahun Anggaran 2019 sebesar Rp45.579.010.561,00 yang terdiri dari penerimaan jasa giro kas daerah dan rekening bendahara pengeluaran seluruh SKPD.

5.1.1.1.4.3 Penerimaan Bunga

Rp76.236.609.714,00

Penerimaan bunga Tahun Anggaran 2020 terealisasi sebesar Rp76.236.609.714,00 atau 117,29% dari target Rp65.000.000.000,00 yang merupakan bunga deposito bank, dan untuk Tahun Anggaran 2019



sebesar Rp209.219.800.205,00. Sementara itu untuk Tahun Anggaran 2020 Penerimaan Jasa Dana Bergulir tidak dianggarkan.

(Dalam Rupiah)

NO	URAIAN	2020		%	2019
		Anggaran	Realisasi		Realisasi
1	Bank Jateng	65.000.000.000,00	68.951.198.553,00	-	187.084.931.393,00
2	Bank BTN	-	-	-	3.768.356.152,00
3	Bank BRI	-	6.442.363.216,00	-	17.786.717.979,00
4	Bank BNI	-	843.047.945,00	-	579.794.681,00
Jumlah		65.000.000.000,00	76.236.609.714,00	117,29	209.219.800.205,00

5.1.1.1.1.4.4 Pendapatan Denda Keterlambatan

Rp1.453.371.334,00

Realisasi Tahun Anggaran 2020 sebesar Rp1.453.371.334,00 menurun bila dibandingkan realisasi Tahun Anggaran 2019 sebesar Rp2.570.086.629,00, Pendapatan Denda Keterlambatan merupakan penerimaan SKPKD yang bersumber dari pendapatan denda atas keterlambatan pelaksanaan pekerjaan.

5.1.1.1.1.4.5 Pendapatan Denda Pajak

Rp58.794.221.327,00

Realisasi Tahun Anggaran 2020 sebesar Rp58.794.221.327,00 berupa denda atas keterlambatan pembayaran Pajak Kendaraan Bermotor sebesar Rp54.789.996.133,00, Bea Balik Nama Kendaraan Bermotor Rp 3.997.164.375,00, dan Pajak Air Permukaan Rp 7.060.819,00, pendapatan ini dikelola oleh Badan Pengelola Pendapatan Daerah.

Badan Pengelola Pendapatan Daerah

(Dalam Rupiah)

NO	URAIAN	2020		%	2019
		Anggaran	Realisasi		Realisasi
1	Denda Pajak Kendaraan Bermotor	106.786.000.000,00	54.789.996.133,00	51,31	151.025.130.753,00
2	Denda Bea Balik Nama Kendaraan Bermotor	-	3.997.164.375,00	-	5.573.861.850,00
3	Denda Pajak Air Permukaan	-	7.060.819,00	-	387.551,00
Jumlah		106.786.000.000,00	58.794.221.327,00	55,06	156.599.380.154,00

5.1.1.1.1.4.6 Pendapatan Denda Retribusi

Rp257.926.732,00

Realisasi Tahun Anggaran 2020 sebesar Rp257.926.732,00 sedangkan Tahun Anggaran 2019 sebesar Rp 231.877.837,00 dengan rician sebagai berikut:

(Dalam Rupiah)

NO	URAIAN	2020		%	2019
		Anggaran	Realisasi		Realisasi
1	Dinas Kesehatan	75.233.000,00	100.756.131,00	133,93	145.476.973,00
2	Satpol PP	-	859.069,00	-	1.829.572,00
3	Dinas Perhubungan	-	42.448.140,00	-	16.428.185,00



Pemerintah Provinsi Jawa Tengah
Catatan atas Laporan Keuangan- **LRA**
untuk tahun-tahun yang berakhir pada tanggal 31 Desember 2020 dan 2019

4	Dinas Kelautan dan Perikanan	-	110.088.342,00	-	67.012.607,00
5	Badan Pengelola Pendapatan Daerah	-	3.775.050,00	-	1.130.500,00
Jumlah		75.233.000,00	257.926.732,00	342,84	231.877.837,00

5.1.1.1.4.7 Pendapatan dari Pengembalian Rp7.070.704.654,00

Realisasi Tahun Anggaran 2020 sebesar Rp7.070.704.654,00 sedangkan Tahun Anggaran 2019 sebesar Rp4.639.173.684,00 dengan rincian sebagai berikut :

(Dalam Rupiah)

NO	URAIAN	2020		%	2019
		Anggaran	Realisasi		Realisasi
1	Pengembalian Kelebihan Pembayaran Gaji dan Tunjangan	-	988.813.475,00	-	564.540.614,00
2	Pengembalian Belanja Tahun Lalu	-	1.677.736.535,00	-	3.474.740.776,00
3	Hasil Pemeriksaan Aparat Pengawas	-	3.820.189.368,00	-	599.892.294,00
4	Pengembalian Belanja Hibah BOS Tahun Lalu	-	583.965.276,00	-	-
Jumlah		-	7.070.704.654,00	-	4.639.173.684,00

5.1.1.1.4.8 Penerimaan Fasilitas Sosial dan Umum Rp8.722.194.000,00

Realisasi Penerimaan Fasilitas Sosial dan Umum untuk Tahun Anggaran 2020 sebesar Rp8.722.194.000,00 dari target sebesar Rp4.751.394.000,00 atau 183,57% sedangkan Tahun Anggaran 2019 sebesar Rp11.792.597.000,00 dengan rincian sebagai berikut:

(Dalam Rupiah)

NO	URAIAN	2020		%	2019
		Anggaran	Realisasi		Realisasi
1	Dinas Perhubungan	4.751.394.000,00	8.722.194.000,00	183,57	11.668.957.000,00
2	Badan Kepegawaian Daerah	-	-	-	123.640.000,00
Jumlah		4.751.394.000,00	8.722.194.000,00	183,57	11.792.597.000,00

Realisasi pada Dinas Perhubungan berupa penambahan fasilitas trayek layanan umum *Bus Rapid Transit* (BRT) Trans Jateng pada Kabupaten Purworejo dan Kota Surakarta dengan adanya perubahan aturan selama Pandemi *Covid-19* yang semula memberlakukan maksimal 10 penumpang dalam satu Bus menjadi 25 penumpang, serta jadwal operasional yang semula mulai November menjadi Bulan September 2020.

5.1.1.1.4.9 Penerimaan Penyelenggaraan Pendidikan dan Pelatihan Rp5.018.870.000,00

Realisasi Tahun Anggaran 2020 sebesar Rp5.018.870.000,00 dari target sebesar Rp4.927.885.000,00 atau 101,85% sedangkan Tahun Anggaran 2019 sebesar Rp75.144.785.050,00 dengan rincian sebagai berikut:



Pemerintah Provinsi Jawa Tengah
Catatan atas Laporan Keuangan- LRA
untuk tahun-tahun yang berakhir pada tanggal 31 Desember 2020 dan 2019

(Dalam Rupiah)

NO	URAIAN	2020		%	2019
		Anggaran	Realisasi		Realisasi
1	Badan Kepegawaian Daerah	334.000.000,00	250.000.000,00	74,85	896.200.000,00
2	Badan Pengembangan SDM	4.593.885.000,00	4.768.870.000,00	103,81	74.248.585.050,00
	Jumlah	4.927.885.000,00	5.018.870.000,00	101,85	75.144.785.050,00

5.1.1.1.4.10 Hasil Dari Pemanfaatan Kekayaan Daerah

Rp5.543.000,00

Realisasi Tahun Anggaran 2020 atas Pendapatan Hasil Dari Pemanfaatan Kekayaan Daerah adalah sebesar Rp5.543.000,00 merupakan penerimaan dari Dinas Arsip Daerah dan Perpustakaan yang berasal dari kerjasama dengan PURA Group terhadap pemusnahan arsip yang sudah tidak memiliki nilai guna dan habis masa retensinya, dimana dalam prosesnya tersebut menghasilkan bahan pokok yang dapat didaur ulang.

5.1.1.1.4.11 Pendapatan BLUD

Rp1.696.912.608.091,00

Realisasi Tahun Anggaran 2020 sebesar Rp1.696.912.608.091,00 atau 122,23% dari target Rp1.388.277.824.000,00 dan untuk Tahun Anggaran 2019 sebesar Rp1.345.947.127.745,00 dengan rincian sebagai berikut:

(Dalam Rupiah)

NO	URAIAN	2020		%	2019
		Anggaran	Realisasi		Realisasi
1	RSUD Dr. Moewardi Surakarta	723.840.000.000,00	932.632.010.637,00	128,85	682.447.684.996,00
2	RSUD Dr. Margono Soekardjo Purwokerto	375.632.300.000,00	428.494.231.557,00	114,07	382.565.627.755,00
3	RSUD Tugurejo Semarang	145.119.000.000,00	170.706.555.450,00	117,63	132.599.502.326,00
4	RSUD Kelet/Donorojo Jepara	34.586.524.000,00	34.802.451.480,00	100,62	33.408.631.911,00
5	RSJD Dr. Amino Gondhohutomo Semarang	47.600.000.000,00	53.363.009.574,00	112,11	48.910.953.719,00
6	RSJD Surakarta	28.500.000.000,00	34.540.247.747,00	121,19	29.473.995.288,00
7	RSJD Dr. RM Soedjarwadi Klaten	33.000.000.000,00	42.374.101.646,00	128,41	36.540.731.750,00
	Jumlah	1.388.277.824.000,00	1.696.912.608.091,00	122,23	1.345.947.127.745,00

5.1.1.1.4.12 Penerimaan Lain-Lain

Rp6.989.661.459,00

Realisasi Tahun Anggaran 2020 sebesar Rp6.989.661.459,00 dan untuk Tahun Anggaran 2019 sebesar Rp5.182.137.295,00 dengan rincian sebagai berikut:

(Dalam Rupiah)

NO	URAIAN	2020		%	2019
		Anggaran	Realisasi		Realisasi
1	Penerimaan Lain-Lain SKPD	-	6.954.029.044,00	-	5.140.784.685,00
2	Bagian Penjualan Hasil Kerajinan Kelompok Binaan	63.500.000,00	35.632.415,00	56,11	41.352.610,00
	Jumlah	63.500.000,00	6.989.661.459,00	11007,34	5.182.137.295,00



Pemerintah Provinsi Jawa Tengah
Catatan atas Laporan Keuangan- LRA
untuk tahun-tahun yang berakhir pada tanggal 31 Desember 2020 dan 2019

Adapun penerimaan lain-lain SKPD dapat dirinci sebagai berikut :

(Dalam Rupiah)

NO	URAIAN	2020		%	2019
		Anggaran	Realisasi		Realisasi
1	Dinas Pendidikan dan Kebudayaan	-	30.456.464,00	-	51.230.132,00
2	Dinas Kesehatan	-	-	-	2.795.900,00
3	Dinas Bina Marga dan Ciptakarya	-	162.732.000,00	-	16.200.000,00
4	Satpol PP	-	1.000,00	-	-
5	Dinas Sosial	-	-	-	5.000,00
6	Dinas Tenaga Kerja dan Transmigrasi	-	32.328.002,00	-	9.056.572,00
7	Dinas LH & Kehutanan	-	393.958.540,00	-	-
8	Dinas Perhubungan	-	2.169.720,00	-	-
9	Dinas Pemuda dan Olah Raga, dan Pariwisata	-	63.450.000,00	-	9.865.000,00
10	Dinas Arsip Daerah dan Perpustakaan	-	41.189.000,00	-	3.066.000,00
11	Dinas Pertanian dan Perkebunan	-	-	-	1.172.713.985,00
12	Dinas Energi dan Sumber Daya Mineral	-	1.011.000,00	-	2.355.000,00
13	Dinas Perindustrian dan Perdagangan	-	750.000.000,00	-	-
14	SKPKD	-	5.404.182.073,00	-	3.871.341.575,00
15	Badan Pengelola Pendapatan Daerah	-	2.351.245,00	-	2.155.521,00
16	Badan Pengembangan SDM	-	70.200.000,00	-	-
	Jumlah	-	6.954.029.044,00	-	5.140.784.685,00

5.1.1.1.1.4.13 Hasil Penerimaan Ganti Rugi Aset Daerah

Rp221.582.000,00

Realisasi Tahun Anggaran 2020 atas Pendapatan Hasil Penerimaan Ganti Rugi Aset Daerah adalah sebesar Rp221.582.000,00 merupakan penerimaan pada Dinas Pertanian dan Perkebunan yang berasal dari ganti rugi pembangunan jaringan SUTT 150 KV Weleri-Batang/Tapak Tower T.81.SUTT 150 KV Weleri-Batang yang berada di 3 (tiga) lokasi, yaitu: Desa Tulis Kecamatan Tulis, Desa Wonokerso Kecamatan Kandeman, dan Desa Bakalan Kecamatan Kandeman yang melewati kebun dinas yang merupakan milik Dinas Pertanian dan Perkebunan Provinsi Jawa Tengah.

5.1.1.1.2 Pendapatan Transfer

Rp11.702.101.655.293,00

Pendapatan Transfer merupakan pendapatan yang bersumber dari Pemerintah Pusat terdiri dari Dana Perimbangan dan Transfer Pemerintah Pusat Lainnya. Alokasi Dana Transfer dari Pemerintah Pusat berdasarkan Peraturan Presiden Nomor 78 Tahun 2019 tentang Rincian Anggaran Pendapatan dan Belanja Negara Tahun Anggaran 2020 dengan realisasi Tahun Anggaran 2020 sebesar Rp11.702.101.655.293,00 dengan rincian sebagai berikut:

(Dalam Rupiah)

NO	URAIAN	2020		%	2019
		Anggaran	Realisasi		Realisasi
1	Transfer Pemerintah Pusat - Dana Perimbangan	11.896.302.626.000,00	11.632.787.041.293,00	97,78	11.334.903.060.673,00
2	Transfer Pemerintah Pusat - Lainnya	68.212.455.000,00	68.212.455.000,00	100,00	62.388.421.000,00



Pemerintah Provinsi Jawa Tengah
Catatan atas Laporan Keuangan- LRA
untuk tahun-tahun yang berakhir pada tanggal 31 Desember 2020 dan 2019

3	Pendapatan Transfer Pemda - Lainnya	-	1.102.159.000,00	-	1.390.419.865,00
Jumlah		11.964.515.081.000,00	11.702.101.655.293,00	97,81	11.398.681.901.538,00

5.1.1.1.2.1. Transfer Pemerintah Pusat-Dana Perimbangan Rp11.632.787.041.293,00

Realisasi Tahun Anggaran 2020 sebesar Rp11.632.787.041.293,00 atau 97,78% dari target Rp11.896.302.626.000,00 dan untuk Tahun Anggaran 2019 sebesar Rp11.334.903.060.673,00 dengan rincian sebagai berikut:

(Dalam Rupiah)

NO	URAIAN	2020		%	2019
		Anggaran	Realisasi		Realisasi
1	Dana Bagi Hasil Pajak	957.049.948.000,00	843.392.119.954,00	88,12	564.290.383.834,00
2	Dana Bagi Hasil Bukan Pajak	13.336.741.000,00	16.888.016.587,00	126,63	11.677.937.800,00
3	Dana Alokasi Umum	3.460.064.369.000,00	3.438.709.973.000,00	99,38	3.784.512.513.000,00
4	Dana Alokasi Khusus (fisik)	386.885.324.000,00	350.564.240.958,00	90,61	267.101.813.252,00
5	Dana Alokasi Khusus (non fisik)	7.078.966.244.000,00	6.983.232.690.794,00	98,65	6.707.320.412.787,00
Jumlah		11.896.302.626.000,00	11.632.787.041.293,00	97,78	11.334.903.060.673,00

5.1.1.1.2.1.1. Dana Bagi Hasil Pajak Rp843.392.119.954,00

Realisasi Tahun Anggaran 2020 sebesar Rp843.392.119.954,00 atau 88,12% dari target Rp957.049.948.000,00 dan untuk Tahun Anggaran 2019 sebesar Rp564.290.383.834,00 dengan rincian sebagai berikut:

(Dalam Rupiah)

NO	URAIAN	2020		%	2019
		Anggaran	Realisasi		Realisasi
1	Bagi Hasil dari Pajak Bumi dan Bangunan	66.751.285.000,00	50.209.290.661,00	75,22	40.987.300.000,00
2	Bagi Hasil PPh Pasal 25 & 29 WOPDN dan PPh Pasal 21	669.090.345.000,00	589.959.276.398,00	88,17	309.094.940.713,00
3	Bagi Hasil dari Cukai Tembakau	221.208.318.000,00	203.223.552.895,00	91,87	214.208.143.121,00
Jumlah		957.049.948.000,00	843.392.119.954,00	88,12	564.290.383.834,00

5.1.1.1.2.1.2. Dana Bagi Hasil Bukan Pajak (SDA) Rp16.888.016.587,00

Realisasi Tahun Anggaran 2020 sebesar Rp16.888.016.587,00 atau 126,63% dari target Rp13.336.741.000,00 dan untuk Tahun Anggaran 2019 sebesar Rp11.677.937.800,00 dengan rincian sebagai berikut:

(Dalam Rupiah)

NO	URAIAN	2020		%	2019
		Anggaran	Realisasi		Realisasi
1	Bagi Hasil dari Provisi Sumber Daya Hutan	5.203.113.000,00	3.171.078.354,00	60,95	2.391.839.400,00
2	Bagi Hasil Dari Pertambangan Minyak Bumi	985.746.000,00	953.548.771,00	96,73	-
3	Bagi Hasil Dari Pertambangan Gas Bumi	6.266.516.000,00	12.093.116.943,00	192,98	-
4	Bagi Hasil dari Panas Bumi	850.053.000,00	648.100.727,00	76,24	506.160.200,00



Pemerintah Provinsi Jawa Tengah
Catatan atas Laporan Keuangan- LRA
untuk tahun-tahun yang berakhir pada tanggal 31 Desember 2020 dan 2019

5	Bagi Hasil dari Minerba	31.313.000,00	22.171.792,00	70,81	25.163.600,00
6	Bagi Hasil dari Pertambangan Minyak dan Gas Bumi	-	-	-	8.754.774.600,00
Jumlah		13.336.741.000,00	16.888.016.587,00	126,63	11.677.937.800,00

5.1.1.1.2.1.3. Dana Alokasi Umum Rp3.438.709.973.000,00

Realisasi Tahun Anggaran 2020 sebesar Rp3.438.709.973.000,00 atau 99,38% dari target Rp3.460.064.369.000,00 dan untuk Tahun Anggaran 2019 sebesar Rp3.784.512.513.000,00.

5.1.1.1.2.1.4. Dana Alokasi Khusus (Fisik) Rp350.564.240.958,00

Realisasi Tahun Anggaran 2020 sebesar Rp 350.564.240.958,00 atau 90,61% dari target Rp386.885.324.000,00 dan untuk Tahun Anggaran 2019 sebesar Rp267.101.813.252,00

(Dalam Rupiah)

NO	URAIAN	2020		%	2019
		Anggaran	Realisasi		Realisasi
1	Bidang Pendidikan	245.068.295.000,00	238.525.644.192,00	97,33	98.160.224.730,00
2	Bidang Kesehatan	63.555.602.000,00	53.547.136.929,00	84,25	81.960.809.728,00
3	Bidang Infrastruktur Jalan	17.225.628.000,00	47.924.844.000,00	278,22	38.169.617.700,00
4	Bidang Infrastruktur Irigasi	9.466.644.000,00	-	0,00	4.289.012.000,00
5	Bidang Kelautan Dan Perikanan	5.098.699.000,00	2.374.367.000,00	46,57	8.600.614.000,00
6	Bidang Pertanian	4.697.271.000,00	1.180.833.087,00	25,14	13.965.000.000,00
7	Bidang Kehutanan	4.860.056.000,00	1.202.707.750,00	24,75	16.046.291.094,00
8	Bidang Keselamatan Transportasi Darat	30.699.216.000,00	-	0,00	-
9	Bidang Pariwisata	6.213.913.000,00	5.808.708.000,00	93,48	3.221.409.000,00
10	Bidang Pasar	-	-	-	2.688.835.000,00
Jumlah		386.885.324.000,00	350.564.240.958,00	90,61	267.101.813.252,00

5.1.1.1.2.1.5. Dana Alokasi Khusus (Non Fisik) Rp6.983.232.690.794,00

Realisasi Tahun Anggaran 2020 sebesar Rp6.983.232.690.794,00 atau 98,65% dari target Rp7.078.966.244.000,00 dan untuk Tahun Anggaran 2019 sebesar Rp6.707.320.412.787,00.

(Dalam Rupiah)

NO	URAIAN	2020		%	2019
		Anggaran	Realisasi		Realisasi
1	Bantuan Operasional Sekolah	6.012.411.990.000,00	5.918.126.510.000,00	98,43	5.610.770.120.000,00
2	Tunjangan Profesi Guru - PNSD	1.016.584.649.000,00	1.016.584.649.000,00	100,00	-
3	Dana Tambahan Penghasilan Guru - PNSD	21.325.000,00	21.325.000,00	100,00	1.080.883.679.486,00
4	Bantuan Operasional Kesehatan dan KB (BOK & BOKB)	43.209.382.000,00	42.095.670.378,00	97,42	3.609.582.619,00
5	Peningkatan Kapasitas Koperasi, UKM, dan Ketenagakerjaan	2.350.000.000,00	2.294.735.812,00	97,65	5.424.122.750,00
6	Bantuan Kependudukan & Catatan Sipil	538.898.000,00	363.705.104,00	67,49	4.032.907.932,00
7	Bantuan Operasional Penyelenggaraan Museum dan Taman Budaya	3.850.000.000,00	3.746.095.500,00	97,30	2.500.000.000,00
8	Dana Penyelenggaraan Kepariwisata	-	-	-	100.000.000,00
Jumlah		7.078.966.244.000,00	6.983.232.690.794,00	98,65	6.707.320.412.787,00



Pada realisasi DAK Non Fisik terdapat pengembalian BOS SD/SMP Negeri sebesar Rp1.421.053.341,00 dengan rincian: Rp668.553.341,00 (Reguler), Rp312.500.000,00 (Kinerja), dan Rp440.000.000,00 (Afirmasi).

5.1.1.1.2.2. Transfer Pemerintah Pusat – Lainnya **Rp68.212.455.000,00**

Realisasi Tahun Anggaran 2020 sebesar Rp68.212.455.000,00 sedangkan Tahun Anggaran 2019 sebesar Rp62.388.421.000,00 dengan rincian sebagai berikut:

(Dalam Rupiah)

NO	URAIAN	2020		%	2019
		Anggaran	Realisasi		Realisasi
1	Dana Insentif Daerah	68.212.455.000,00	68.212.455.000,00	100,00	62.388.421.000,00
	Jumlah	68.212.455.000,00	68.212.455.000,00	100,00	62.388.421.000,00

5.1.1.1.2.3. Transfer Pemerintah Daerah-Lainnya **Rp 1.102.159.000,00**

Realisasi Tahun Anggaran 2020 sebesar Rp 1.102.159.000,00 dan untuk Tahun Anggaran 2019 sebesar Rp 1.390.419.865,00.

(Dalam Rupiah)

NO	URAIAN	2020		%	2019
		Anggaran	Realisasi		Realisasi
1	Pendapatan Bagi Hasil Lainnya - Ketep Pas	-	1.102.159.000,00	-	1.390.419.865,00
	Jumlah	-	1.102.159.000,00	-	1.390.419.865,00

5.1.1.1.3 Lain-Lain Pendapatan Yang Sah **Rp23.352.000.000,00**

Realisasi Tahun Anggaran 2020 sebesar Rp23.352.000.000,00 atau 98,73% dari target Rp23.652.000.000,00 dan untuk Tahun Anggaran 2019 sebesar Rp23.184.000.000,00 dengan rincian sebagai berikut:

(Dalam Rupiah)

NO	URAIAN	2020		%	2019
		Anggaran	Realisasi		Realisasi
1	Pendapatan Hibah	23.652.000.000,00	23.352.000.000,00	98,73	23.184.000.000,00
	Jumlah	23.652.000.000,00	23.352.000.000,00	98,73	23.184.000.000,00

5.1.1.1.3.1. Pendapatan Hibah **Rp23.352.000.000,00**

Realisasi Tahun Anggaran 2020 sebesar Rp23.352.000.000,00 dan untuk Tahun Anggaran 2019 sebesar Rp23.184.000.000,00 dengan rincian sebagai berikut:

(Dalam Rupiah)

NO	URAIAN	2020		%	2019
		Anggaran	Realisasi		Realisasi
1	Hibah dari pemerintah	300.000.000,00	-	0,00	300.000.000,00
2	Penerimaan dari pihak ketiga jasa raharja	23.352.000.000,00	23.352.000.000,00	100,00	22.884.000.000,00
	Jumlah	23.652.000.000,00	23.352.000.000,00	98,73	23.184.000.000,00



5.1.2 PENJELASAN POS-POS BELANJA

Belanja adalah semua pengeluaran yang mengurangi ekuitas dana lancar dalam periode tahun anggaran bersangkutan yang tidak akan diperoleh pembayarannya kembali oleh pemerintah daerah. Realisasi Belanja Daerah untuk Tahun Anggaran 2020 sebesar Rp25.651.740.349.991,00 dengan rincian sebagai berikut:

(Dalam Rupiah)

NO	URAIAN	2020		%	2019
		Anggaran	Realisasi		Realisasi
1	Belanja Operasi	16.913.391.556.000,00	16.223.988.285.131,00	95,92	16.374.321.823.072,00
2	Belanja Modal	1.057.533.752.000,00	996.994.505.160,00	94,28	2.099.719.124.860,00
3	Belanja Tidak Terduga	1.834.243.841.000,00	1.783.884.978.571,00	97,25	2.662.431.206,00
4	Belanja Transfer/Bagi Hasil Pendapatan ke Kab/Kota	7.569.240.201.000,00	6.646.872.581.129,00	87,81	7.674.359.463.319,00
	Jumlah	27.374.409.350.000,00	25.651.740.349.991,00	93,71	26.151.062.842.457,00

5.1.2.1 Belanja Operasi

Rp16.223.988.285.131,00

Realisasi Tahun Anggaran 2020 sebesar Rp16.223.988.285.131,00 atau 95,92% dari anggaran Rp16.913.391.556.000,00 dan untuk Tahun Anggaran 2019 sebesar Rp16.354.554.423.473,00 dengan rincian sebagai berikut:

(Dalam Rupiah)

NO	URAIAN	2020		%	2019
		Anggaran	Realisasi		Realisasi
1	Belanja Pegawai	6.698.242.058.000,00	6.483.761.623.794,00	96,80	6.591.903.141.578,00
2	Belanja Barang & Jasa	4.405.786.353.000,00	4.104.637.788.228,00	93,16	4.562.499.451.144,00
3	Belanja Hibah	5.761.071.145.000,00	5.593.181.623.109,00	97,09	5.155.826.080.751,00
4	Belanja Bantuan Sosial	48.292.000.000,00	42.407.250.000,00	87,81	44.325.750.000,00
	Jumlah	16.913.391.556.000,00	16.223.988.285.131,00	95,92	16.354.554.423.473,00

5.1.2.1.1 Belanja Pegawai

Rp6.483.761.623.794,00

Realisasi Tahun Anggaran 2020 sebesar Rp6.483.761.623.794,00 atau 96,80% dari anggaran Rp6.698.242.058.000,00 dan untuk Tahun Anggaran 2019 sebesar Rp6.591.903.141.578,00 dengan rincian sebagai berikut:

(Dalam Rupiah)

NO	URAIAN	2020		%	2019
		Anggaran	Realisasi		Realisasi
1	Gaji dan Tunjangan	3.001.421.263.000,00	2.920.786.609.394,00	97,31	2.893.324.369.714,00
2	Tambahan Penghasilan PNS Belanja Penerimaan Lainnya	2.581.546.243.000,00	2.510.167.192.539,00	97,24	2.882.286.181.648,00
3	Pimpinan & Anggota DPRD serta KDH/WKDH	51.587.240.000,00	51.502.500.000,00	99,84	47.846.500.000,00
4	Belanja insentif Pemungut Pajak	52.000.000.000,00	34.427.301.542,00	66,21	46.205.548.890,00
5	Honorarium PNS	51.952.034.000,00	48.179.131.555,00	92,74	52.519.423.500,00
6	Honorarium Non PNS	741.464.145.000,00	729.791.422.301,00	98,43	549.394.004.414,00
7	Belanja Pegawai BLUD	150.049.565.000,00	135.915.872.910,00	90,58	118.528.213.412,00



*Pemerintah Provinsi Jawa Tengah
Catatan atas Laporan Keuangan- LRA
untuk tahun-tahun yang berakhir pada tanggal 31 Desember 2020 dan 2019*

8	Belanja Pegawai BOS	68.221.568.000,00	52.991.593.553,00	77,68	1.798.900.000,00
	Jumlah	6.698.242.058.000,00	6.483.761.623.794,00	96,80	6.591.903.141.578,00

Adapun perincian belanja pegawai dimaksud dapat digambarkan per-SKPD sebagai berikut:

(Dalam Rupiah)

NO	URAIAN	2020		%	2019
		Anggaran	Realisasi		Realisasi
1	Dinas Pendidikan dan Kebudayaan	4.322.379.425.000,00	4.197.136.353.898,00	97,10	4.146.645.695.204,00
2	Dinas Kesehatan	96.042.904.000,00	93.054.731.702,00	96,89	103.924.463.310,00
3	RSUD Moewardi Surakarta	202.932.279.000,00	198.753.997.195,00	97,94	176.913.790.872,00
4	RSUD Dr. Margono Soekardjo Purwokerto	154.394.668.000,00	144.857.395.684,00	93,82	127.633.399.466,00
5	RSUD Tugurejo Semarang	104.470.741.000,00	103.873.622.448,00	99,43	94.269.580.493,00
6	RSUD Kelet/Donorojo Jepara	41.350.854.000,00	41.071.902.630,00	99,33	33.228.890.251,00
7	RSJD Dr. Amino Gondohutomo Semarang	62.883.569.000,00	61.312.345.219,00	97,50	57.298.596.202,00
8	RSJD Surakarta	66.549.313.000,00	64.215.376.185,00	96,49	61.676.790.958,00
9	RSJD Dr. RM Soedjarwadi Klaten	44.464.290.000,00	43.246.580.782,00	97,26	36.647.373.113,00
10	Dinas Bina Marga dan Ciptakarya	95.251.450.000,00	92.501.080.633,00	97,11	103.835.959.898,00
11	Dinas PSDA dan Penataan Ruang	95.072.966.000,00	93.394.790.928,00	98,23	100.445.823.086,00
12	Dinas Perumahan Rakyat dan Kawasan Permukiman	16.711.099.000,00	15.027.723.231,00	89,93	15.178.775.926,00
13	Satuan Polisi Pamong Praja	14.068.350.000,00	13.735.365.863,00	97,63	16.120.816.810,00
14	Badan Kesatuan Bangsa dan Politik	15.998.270.000,00	15.196.109.648,00	94,99	18.641.216.703,00
15	Dinas Sosial	121.755.972.000,00	118.193.752.633,00	97,07	126.099.240.051,00
16	Sekretariat Badan Penanggulangan Bencana Daerah	9.240.987.000,00	8.570.436.000,00	92,74	11.069.829.882,00
17	Dinas Tenaga Kerja dan Transmigrasi	71.406.908.000,00	69.876.112.797,00	97,86	79.113.954.465,00
18	Dinas Pemberdayaan Perempuan, Perlindungan Anak, Pengendalian Penduduk dan KB	13.042.388.000,00	12.819.925.696,00	98,29	16.112.090.364,00
19	Dinas LH & Kehutanan	129.546.863.000,00	125.667.134.123,00	97,01	146.584.914.129,00
20	Dinas Ketahanan Pangan	16.221.862.000,00	16.035.216.964,00	98,85	17.173.637.740,00
21	Dinas Pemberdayaan Masyarakat Desa, Adm Kependudukan dan Capil	15.983.183.000,00	15.478.934.119,00	96,85	17.665.445.149,00
22	Dinas Perhubungan	45.637.498.000,00	44.552.802.208,00	97,62	49.131.151.321,00
23	Dinas Kominfo	19.120.850.000,00	18.608.437.388,00	97,32	20.080.718.751,00
24	Dinas Koperasi dan UKM	21.235.432.000,00	20.937.495.829,00	98,60	22.802.646.136,00
25	Dinas Penanaman Modal Daerah dan PTSP	13.475.628.000,00	12.843.146.899,00	95,31	13.112.199.378,00
26	Dinas Pemuda dan Olah Raga, dan Pariwisata	38.919.076.000,00	36.145.946.340,00	92,87	44.972.139.938,00
27	Dinas Arsip Daerah dan Perpustakaan	24.922.530.000,00	24.639.503.286,00	98,86	27.245.097.654,00
28	Dinas Kelautan dan Perikanan	47.071.859.000,00	45.931.232.862,00	97,58	52.248.843.497,00
29	Dinas Pertanian dan Perkebunan	122.830.309.000,00	117.497.914.891,00	95,66	141.114.317.229,00
30	Dinas Peternakan dan Kesehatan Hewan	36.634.394.000,00	35.453.116.186,00	96,78	38.832.324.554,00
31	Dinas Energi dan Sumber Daya Mineral	30.250.755.000,00	29.695.300.959,00	98,16	29.862.410.722,00
32	Dinas Perindustrian dan Perdagangan	39.432.724.000,00	37.960.729.374,00	96,27	44.287.240.399,00
33	KDH dan Wakil KDH	23.358.071.000,00	21.553.175.590,00	92,27	21.746.715.361,00
34	DPRD	98.522.015.000,00	97.720.954.647,00	99,19	82.489.271.182,00
35	Sekretariat Daerah	93.102.759.000,00	89.710.867.139,00	96,36	99.140.223.631,00



*Pemerintah Provinsi Jawa Tengah
Catatan atas Laporan Keuangan- LRA
untuk tahun-tahun yang berakhir pada tanggal 31 Desember 2020 dan 2019*

NO	URAIAN	2020		%	2019
		Anggaran	Realisasi		Realisasi
36	Sekretariat DPRD	22.402.400.000,00	21.752.638.229,00	97,10	23.626.580.300,00
37	Inspektorat	20.478.377.000,00	20.149.622.172,00	98,39	20.841.544.304,00
38	Badan Perencana, Penelitian dan Pembangunan Daerah	28.522.556.000,00	27.850.921.611,00	97,65	31.435.462.391,00
39	Badan Pengelola Pendapatan Daerah	166.239.038.000,00	143.336.186.878,00	86,22	171.741.777.082,00
40	Badan Pengelola Keuangan dan Aset Daerah	32.113.620.000,00	31.095.020.825,00	96,83	32.640.475.375,00
41	Badan Kepegawaian Daerah	24.267.779.000,00	23.323.784.511,00	96,11	74.900.608.040,00
42	Badan Pengembangan SDM	30.588.542.000,00	30.041.255.997,00	98,21	33.215.567.101,00
43	Badan Penghubung	9.347.505.000,00	8.942.681.595,00	95,67	10.155.543.160,00
	Jumlah	6.698.242.058.000,00	6.483.761.623.794,00	96,80	6.591.903.141.578,00

5.1.2.1.2 Belanja Barang dan Jasa

Rp4.104.637.788.228,00

Realisasi belanja barang dan jasa untuk Tahun Anggaran 2020 sebesar Rp4.104.637.788.228,00 dan untuk Tahun Anggaran 2019 sebesar Rp.4.562.499.451.144.00 dengan rincian sebagai berikut:

(Dalam Rupiah)

NO	URAIAN	2020		%	2019
		Anggaran	Realisasi		Realisasi
1	Belanja Bahan Pakai Habis	102.163.308.000,00	97.469.990.484,00	95,41	173.497.215.452,00
2	Belanja Bahan/Material	123.886.363.000,00	111.442.615.155,00	89,96	128.277.738.594,00
3	Belanja Jasa Kantor	358.839.586.000,00	330.200.223.676,00	92,02	365.647.167.115,00
4	Belanja Premi Asuransi	257.366.040.000,00	248.551.857.828,00	96,58	249.812.247.825,00
5	Belanja Perawatan Kendaraan Bermotor	20.542.518.000,00	19.386.857.339,00	94,37	34.335.897.780,00
6	Belanja Cetak dan Penggandaan	31.546.875.000,00	30.119.612.738,00	95,48	55.396.538.139,00
7	Belanja Sewa Rumah/Gedung/Gudang/Parkir	38.620.263.000,00	32.432.192.739,00	83,98	100.082.658.105,00
8	Belanja Sewa Sarana Mobilitas	53.469.054.000,00	48.881.397.904,00	91,42	45.658.907.546,00
9	Belanja Sewa Alat Berat	215.700.000,00	210.980.000,00	97,81	434.624.200,00
10	Belanja Sewa Perlengkapan dan Peralatan Kantor	16.260.384.000,00	14.407.274.032,00	88,60	22.833.404.848,00
11	Belanja Makanan dan Minuman	112.854.863.000,00	101.952.478.673,00	90,34	204.612.137.152,00
12	Belanja Pakaian Dinas dan Atributnya	11.364.814.000,00	8.778.967.375,00	77,25	3.178.984.525,00
13	Belanja Pakaian Kerja	2.449.618.000,00	2.344.593.100,00	95,71	4.603.885.700,00
14	Belanja Pakaian Khusus dan Hari Terentu	5.241.000.000,00	5.125.814.000,00	97,80	8.773.493.200,00
15	Belanja Perjalanan Dinas	322.151.935.000,00	261.109.220.167,00	81,05	438.706.262.078,00
16	Belanja Beasiswa Pendidikan PNS	2.291.500.000,00	2.153.152.900,00	93,96	2.088.150.000,00
17	Belanja Kursus, pelatihan, sosialisasi dan bimbingan teknis PNS	4.350.956.000,00	3.585.399.130,00	82,40	7.637.790.226,00
18	Belanja Pemeliharaan	156.190.189.000,00	150.699.330.438,00	96,48	289.505.686.013,00
19	Belanja Jasa Konsultansi	20.437.252.000,00	19.260.506.254,00	94,24	51.473.037.035,00
20	Belanja Barang Dana BOS	706.170.281.000,00	698.958.957.751,00	98,98	677.328.308.072,00
21	Belanja Barang yang Diberikan Kepada Pihak Ketiga/Masy	2.127.885.000,00	2.071.459.142,00	97,35	21.430.039.000,00
22	Belanja Hadiah Barang	1.414.574.000,00	1.308.545.725,00	92,50	5.696.082.342,00
23	Belanja Hibah Barang yang Akan Diserahkan kepada Pihak Ketiga	224.484.413.000,00	202.601.691.526,00	90,25	114.753.866.786,00



*Pemerintah Provinsi Jawa Tengah
Catatan atas Laporan Keuangan- LRA
untuk tahun-tahun yang berakhir pada tanggal 31 Desember 2020 dan 2019*

NO	URAIAN	2020		%	2019
		Anggaran	Realisasi		Realisasi
24	Belanja Bantuan Sosial Barang yang akan Diserahkan kepada Pihak Ketiga/Masyarakat	45.756.305.000,00	38.543.706.180,00	84,24	34.127.957.645,00
25	Belanja Uang yang Diberikan Kepada Pihak Ketiga/Masy	7.461.524.000,00	7.006.150.000,00	93,90	21.343.665.000,00
26	Belanja Barang dan Jasa BLUD	1.271.224.565.000,00	1.172.899.048.894,00	92,27	1.087.424.774.564,00
27	Belanja Pengadaan Jasa Lainnya	2.646.006.000,00	2.435.695.000,00	92,05	9.622.949.000,00
28	Belanja Barang Dana BOP	504.258.582.000,00	490.700.070.078,00	97,31	404.215.983.202,00
	Jumlah	4.405.786.353.000,00	4.104.637.788.228,00	93,16	4.562.499.451.144,00

Adapun perincian belanja barang dan jasa dimaksud dapat digambarkan per-SKPD sebagai berikut :

(Dalam Rupiah)

NO	URAIAN	2020		%	2019
		Anggaran	Realisasi		Realisasi
1	Dinas Pendidikan dan Kebudayaan	1.419.128.836.000,00	1.385.296.867.397,00	97,62	1.229.585.514.904,00
2	Dinas Kesehatan	396.267.267.000,00	359.882.819.114,00	90,82	331.607.665.194,00
3	RSUD Moewardi Surakarta	653.360.256.000,00	619.164.339.553,00	94,77	601.557.914.321,00
4	RSUD Dr. Margono Soekardjo Purwokerto	374.452.536.000,00	331.144.917.603,00	88,43	287.662.072.643,00
5	RSUD Tugurejo Semarang	122.490.488.000,00	113.263.534.598,00	92,47	111.108.856.842,00
6	RSUD Kelet/Donorojo Jepara	33.740.877.000,00	30.777.801.221,00	91,22	41.443.232.949,00
7	RSJD Dr. Amino Gondohutomo Semarang	47.779.471.000,00	42.215.142.137,00	88,35	43.629.268.078,00
8	RSJD Surakarta	32.509.494.000,00	29.071.189.248,00	89,42	34.960.912.017,00
9	RSJD Dr. RM Soedjarwadi Klaten	31.285.052.000,00	30.860.041.319,00	98,64	32.095.588.251,00
10	Dinas Bina Marga dan Ciptakarya	93.492.169.000,00	90.636.948.094,00	96,95	153.382.999.348,00
11	Dinas PSDA dan Penataan Ruang	34.820.718.000,00	33.667.634.988,00	96,69	76.899.234.266,00
12	Dinas Perumahan Rakyat dan Kawasan Permukiman	16.535.943.000,00	14.522.522.746,00	87,82	16.884.016.802,00
13	Satuan Polisi Pamong Praja	11.197.021.000,00	10.201.044.580,00	91,10	18.200.132.400,00
14	Badan Kesatuan Bangsa dan Politik	10.090.043.000,00	9.821.240.139,00	97,34	42.393.508.789,00
15	Dinas Sosial	82.712.864.000,00	80.043.275.302,00	96,77	85.311.924.788,00
16	Sekretariat Badan Penanggulangan Bencana Daerah	11.768.655.000,00	10.448.039.421,00	88,78	20.981.173.175,00
17	Dinas Tenaga Kerja dan Transmigrasi	22.843.489.000,00	21.234.343.874,00	92,96	39.769.250.583,00
18	Dinas Pemberdayaan Perempuan, Perlindungan Anak, Pengendalian Penduduk dan KB	7.488.768.000,00	7.291.114.935,00	97,36	16.095.423.772,00
19	Dinas LH & Kehutanan	29.094.764.000,00	25.020.761.834,00	86,00	72.846.094.224,00
20	Dinas Ketahanan Pangan	17.269.413.000,00	16.156.696.967,00	93,56	20.027.540.589,00
21	Dinas Pemberdayaan Masyarakat Desa, Adm Kependudukan dan Capil	9.735.008.000,00	8.904.691.016,00	91,47	22.428.007.154,00
22	Dinas Perhubungan	85.053.484.000,00	81.667.914.723,00	96,02	78.557.640.816,00
23	Dinas Kominfo	39.149.806.000,00	38.177.981.973,00	97,52	36.210.693.295,00
24	Dinas Koperasi dan UKM	36.017.666.000,00	34.592.971.799,00	96,04	57.237.179.863,00
25	Dinas Penanaman Modal Daerah dan PTSP	5.526.898.000,00	5.186.469.187,00	93,84	15.980.092.858,00
26	Dinas Pemuda dan Olah Raga, dan Pariwisata	53.165.201.000,00	45.746.939.237,00	86,05	120.494.199.412,00
27	Dinas Arsip Daerah dan Perpustakaan	7.975.771.000,00	7.496.068.038,00	93,99	13.602.371.383,00
28	Dinas Kelautan dan Perikanan	25.566.752.000,00	24.440.872.873,00	95,60	42.897.901.042,00
29	Dinas Pertanian dan Perkebunan	116.192.656.000,00	97.331.032.264,00	83,77	124.039.183.688,00
30	Dinas Peternakan dan Kesehatan Hewan	31.018.249.000,00	29.168.444.683,00	94,04	59.204.046.120,00



Pemerintah Provinsi Jawa Tengah
Catatan atas Laporan Keuangan- LRA
untuk tahun-tahun yang berakhir pada tanggal 31 Desember 2020 dan 2019

NO	URAIAN	2020		%	2019
		Anggaran	Realisasi		Realisasi
31	Dinas Energi dan Sumber Daya Mineral	32.706.527.000,00	30.523.231.300,00	93,32	46.644.473.864,00
32	Dinas Perindustrian dan Perdagangan	29.898.840.000,00	26.805.150.298,00	89,65	35.750.448.461,00
33	Sekretariat Daerah	66.441.789.000,00	64.569.025.498,00	97,18	124.618.017.286,00
34	Sekretariat DPRD	228.390.188.000,00	169.723.026.202,00	74,31	136.930.226.512,00
35	Inspektorat	8.747.345.000,00	8.520.293.636,00	97,40	22.580.721.993,00
36	Badan Perencana, Penelitian dan Pembangunan Daerah	16.135.487.000,00	15.628.101.430,00	96,86	31.829.816.816,00
37	Badan Pengelola Pendapatan Daerah	100.684.048.000,00	96.715.828.765,00	96,06	156.687.058.690,00
38	Badan Pengelola Keuangan dan Aset Daerah	17.159.441.000,00	16.358.493.411,00	95,33	33.601.699.110,00
39	Badan Kepegawaian Daerah	20.597.539.000,00	18.613.570.137,00	90,37	19.637.601.237,00
40	Badan Pengembangan SDM	19.049.477.000,00	16.487.802.706,00	86,55	93.980.434.691,00
41	Badan Penghubung	8.246.057.000,00	7.259.603.982,00	88,04	13.145.312.918,00
Jumlah		4.405.786.353.000,00	4.104.637.788.228,00	93,16	4.562.499.451.144,00

Belanja Barang dan Jasa Tahun Anggaran 2020 hanya terserap sebesar 93,16%, disebabkan adanya efisiensi dan realisasi berdasarkan kebutuhan riil.

5.1.2.1.3 Belanja Hibah

Rp5.593.181.623.109,00

Realisasi Tahun Anggaran 2020 sebesar Rp5.593.181.623.109,00 dengan rincian sebagai berikut:

(Dalam Rupiah)

NO	URAIAN	2020		%	2019
		Anggaran	Realisasi		Realisasi
1	Belanja Hibah Kepada Pemerintah	294.369.256.000,00	292.795.420.000,00	99,47	218.591.416.000,00
2	Belanja Hibah Kepada kelompok/Anggota Masyarakat	358.979.809.000,00	300.572.788.309,00	83,73	307.759.605.000,00
3	Belanja Hibah Dana BOS	5.087.352.190.000,00	4.979.443.530.000,00	97,88	4.629.475.059.751,00
4	Belanja Hibah Bantuan Keuangan Kepada Partai Politik	20.369.890.000,00	20.369.884.800,00	100,00	-
Jumlah		5.761.071.145.000,00	5.593.181.623.109,00	97,09	5.155.826.080.751,00

5.1.2.1.3.1 Belanja Hibah Kepada Pemerintah

Rp292.795.420.000,00

Realisasi Tahun Anggaran 2020 sebesar Rp292.795.420.000,00 dengan rincian sebagai berikut:

(Dalam Rupiah)

NO	URAIAN	2020		%	2019
		Anggaran	Realisasi		Realisasi
1	Komando Daerah Militer (KODAM) IV/Diponegoro	5.000.000.000,00	5.000.000.000,00	100,00	5.000.000.000,00
2	Kepolisian Daerah (Polda) Jateng	2.456.876.000,00	2.456.876.000,00	100,00	2.456.876.000,00
3	Komisi Pemilihan Umum Provinsi Jawa Tengah	370.280.000,00	364.244.000,00	98,37	621.640.000,00
4	Komando Pendidikan Tentara Nasional Indonesia Angkatan Udara (TNI AU) Pangkalan TNI AU Adi Soemarmo	500.000.000,00	500.000.000,00	100,00	500.000.000,00
5	Pangkalan Utama Tentara Nasional Indonesia Angkatan Laut (TNI AL) V Pangkalan TNI AL Semarang	280.000.000,00	280.000.000,00	100,00	280.000.000,00
6	Pangkalan Utama Tentara Nasional Indonesia Angkatan Laut (TNI AL) V Pangkalan TNI AL Cilacap	200.000.000,00	200.000.000,00	100,00	200.000.000,00



*Pemerintah Provinsi Jawa Tengah
Catatan atas Laporan Keuangan- LRA
untuk tahun-tahun yang berakhir pada tanggal 31 Desember 2020 dan 2019*

7	Pangkalan Utama Tentara Nasional Indonesia Angkatan Laut (TNI AL) V Pangkalan TNI AL Tegal	264.000.000,00	264.000.000,00	100,00	264.000.000,00
8	Komando Pendidikan Tentara Nasional Indonesia Angkatan Udara (TNI AU) Pangkalan TNI AU Jend. Soedirman	535.000.000,00	535.000.000,00	100,00	535.000.000,00
9	Komisi Penyiaran Indonesia Daerah (KPID) Provinsi Jawa Tengah	3.500.000.000,00	3.500.000.000,00	100,00	3.500.000.000,00
10	Kanwil Dirjen Bea & Cukai Jateng DIY	-	-	-	1.500.000.000,00
11	Satuan Radar 214/Tegal	150.000.000,00	-	0,00	-
12	Kanwil Kemenag Prov. Jateng	281.113.100.000,00	279.695.300.000,00	99,50	203.733.900.000,00
Jumlah		294.369.256.000,00	292.795.420.000,00	99,47	218.591.416.000,00

5.1.2.1.3.2 Belanja Hibah Kepada Badan/Lembaga/Organisasi Rp300.572.788.309,00

Realisasi Belanja Hibah Kepada Badan/Lembaga/Organisasi untuk Tahun Anggaran 2020 sebesar Rp300.572.788.309,00 dengan rincian sebagai berikut :

(Dalam Rupiah)

NO	URAIAN	2020		%	2019
		Anggaran	Realisasi		Realisasi
1	Hibah Bidang Perekonomian	4.727.200.000,00	2.760.000.000,00	58,39	746.504.000,00
2	Hibah Bidang Pendidikan	273.832.665.000,00	222.182.810.000,00	81,14	193.278.073.000,00
3	Hibah Bidang Kesehatan	-	-	-	2.000.000.000,00
4	Hibah Bidang Kepemudaan dan Keolahragaan Non Profesional	55.214.944.000,00	55.139.944.000,00	99,86	87.665.028.000,00
5	Hibah Bidang Kesenian dan Kebudayaan	2.675.000.000,00	2.500.000.000,00	93,46	2.540.000.000,00
6	Hibah Bidang Keagamaan	13.255.000.000,00	11.565.034.309,00	87,25	17.610.000.000,00
7	Hibah Bidang Sosial Kemasyarakatan	9.200.000.000,00	6.350.000.000,00	69,02	3.920.000.000,00
8	Hibah Bidang Pemberdayaan Perempuan, Perlindungan Anak dan KB	75.000.000,00	75.000.000,00	100,00	-
Jumlah		358.979.809.000,00	300.572.788.309,00	83,73	307.759.605.000,00

Belanja hibah bidang perekonomian sebesar 58,39%, disebabkan tidak adanya pengajuan pencairan dikarenakan SKPD tidak merekomendasikan pencairan.

5.1.2.1.3.3 Belanja Hibah Dana BOS Rp4.979.443.530.000,00

Realisasi Belanja Hibah Dana Bantuan Operasional Sekolah untuk Tahun Anggaran 2020 sebesar Rp4.979.443.530.000,00 dengan rincian sebagai berikut:

(Dalam Rupiah)

NO	URAIAN	2020		%	2019
		Anggaran	Realisasi		Realisasi
BOS Reguler					
1	Belanja Hibah Dana BOS kepada Kabupaten Semarang	125.656.629.000,00	123.757.310.000,00	98,49	112.528.920.000,00
2	Belanja Hibah Dana BOS kepada Kabupaten Kendal	144.399.451.000,00	141.842.510.000,00	98,23	129.509.901.134,00
3	Belanja Hibah Dana BOS kepada Kabupaten Demak	137.362.823.000,00	135.030.770.000,00	98,30	122.430.040.000,00
4	Belanja Hibah Dana BOS kepada Kabupaten Grobogan	196.994.367.000,00	193.081.980.000,00	98,01	177.731.785.101,00



*Pemerintah Provinsi Jawa Tengah
Catatan atas Laporan Keuangan- LRA
untuk tahun-tahun yang berakhir pada tanggal 31 Desember 2020 dan 2019*

NO	URAIAN	2020		%	2019
		Anggaran	Realisasi		Realisasi
5	Belanja Hibah Dana BOS kepada Kabupaten Pati	149.942.478.000,00	146.821.620.000,00	97,92	136.141.800.000,00
6	Belanja Hibah Dana BOS kepada Kabupaten Kudus	102.711.920.000,00	100.441.340.000,00	97,79	93.348.880.000,00
7	Belanja Hibah Dana BOS Kepada Kabupaten Jepara	134.018.182.000,00	131.445.310.000,00	98,08	120.996.240.000,00
8	Belanja Hibah Dana BOS Kepada Kabupaten Rembang	76.845.889.000,00	75.316.300.000,00	98,01	68.996.000.000,00
9	Belanja Hibah Dana BOS Kepada Kabupaten Blora	121.610.364.000,00	118.972.730.000,00	97,83	112.266.179.182,00
10	Belanja Hibah Dana BOS Kepada Kabupaten Pekalongan	121.508.282.000,00	119.642.320.000,00	98,46	109.795.880.000,00
11	Belanja Hibah Dana BOS Kepada Kabupaten Batang	96.122.679.000,00	94.769.120.000,00	98,59	85.925.640.000,00
12	Belanja Hibah Dana BOS Kepada Kabupaten Pemasang	218.297.298.000,00	214.078.320.000,00	98,07	196.802.200.000,00
13	Belanja Hibah Dana BOS Kepada Kabupaten Tegal	212.230.909.000,00	208.115.770.000,00	98,06	190.653.820.000,00
14	Belanja Hibah Dana BOS Kepada Kabupaten Brebes	253.390.286.000,00	248.718.940.000,00	98,16	228.989.796.156,00
15	Belanja Hibah Dana BOS Kepada Kabupaten Banyumas	259.075.983.000,00	253.860.820.000,00	97,99	234.545.880.000,00
16	Belanja Hibah Dana BOS Kepada Kabupaten Cilacap	267.781.005.000,00	262.720.320.000,00	98,11	243.215.720.000,00
17	Belanja Hibah Dana BOS Kepada Kabupaten Purbalingga	117.988.540.000,00	115.587.440.000,00	97,96	106.166.120.000,00
18	Belanja Hibah Dana BOS Kepada Kabupaten Banjarnegara	118.352.099.000,00	116.001.600.000,00	98,01	106.979.240.000,00
19	Belanja Hibah Dana BOS Kepada Kabupaten Magelang	157.867.352.000,00	154.706.320.000,00	98,00	143.058.340.000,00
20	Belanja Hibah Dana BOS Kepada Kabupaten Temanggung	95.342.225.000,00	93.677.330.000,00	98,25	84.937.640.000,00
21	Belanja Hibah Dana BOS Kepada Kabupaten Wonosobo	111.717.273.000,00	109.486.210.000,00	98,00	99.886.120.000,00
22	Belanja Hibah Dana BOS Kepada Kabupaten Purworejo	111.184.325.000,00	108.337.390.000,00	97,44	101.486.200.000,00
23	Belanja Hibah Dana BOS Kepada Kabupaten Kebumen	193.517.457.000,00	188.227.080.000,00	97,27	176.563.240.000,00
24	Belanja Hibah Dana BOS Kepada Kabupaten Klaten	165.343.718.000,00	161.789.930.000,00	97,85	149.771.600.000,00
25	Belanja Hibah Dana BOS Kepada Kabupaten Boyolali	117.989.152.000,00	115.419.630.000,00	97,82	107.121.649.260,00
26	Belanja Hibah Dana BOS Kepada Kabupaten Sragen	130.852.617.000,00	128.097.740.000,00	97,89	118.939.520.000,00
27	Belanja Hibah Dana BOS Kepada Kabupaten Sukoharjo	114.313.789.000,00	112.092.360.000,00	98,06	103.476.080.000,00
28	Belanja Hibah Dana BOS Kepada Kabupaten Karanganyar	119.382.404.000,00	116.974.100.000,00	97,98	108.580.680.000,00
29	Belanja Hibah Dana BOS Kepada Kabupaten Wonogiri	129.706.361.000,00	126.863.660.000,00	97,81	118.563.200.000,00
30	Belanja Hibah Dana BOS Kepada Kota Semarang	249.022.766.000,00	238.937.910.000,00	95,95	223.200.160.000,00
31	Belanja Hibah Dana BOS Kepada Kota Pekalongan	40.157.116.000,00	39.607.950.000,00	98,63	36.870.130.480,00
32	Belanja Hibah Dana BOS Kepada Kota Surakarta	120.708.554.000,00	117.670.640.000,00	97,48	110.035.520.000,00
33	Belanja Hibah Dana BOS Kepada Kota Salatiga	36.270.144.000,00	35.425.110.000,00	97,67	33.247.000.000,00
34	Belanja Hibah Dana BOS Kepada Kota Tegal	47.440.026.000,00	46.242.420.000,00	97,48	43.468.458.438,00
35	Belanja Hibah Dana BOS Kepada Kota Magelang	31.562.437.000,00	30.863.230.000,00	97,78	29.108.480.000,00



Pemerintah Provinsi Jawa Tengah
Catatan atas Laporan Keuangan- LRA
untuk tahun-tahun yang berakhir pada tanggal 31 Desember 2020 dan 2019

NO	URAIAN	2020		%	2019
		Anggaran	Realisasi		Realisasi
	BOS Afirmasi	128.915.000.000,00	128.880.000.000,00	99,97	172.858.000.000,00
	BOS Kinerja	131.770.290.000,00	125.940.000.000,00	95,58	91.279.000.000,00
	Jumlah	5.087.352.190.000,00	4.979.443.530.000,00	97,88	4.629.475.059.751,00

5.1.2.1.3.4 Belanja Hibah Bantuan Keuangan Kepada Partai Politik Rp20.369.884.800,00

Realisasi Tahun Anggaran 2020 sebesar Rp 20.369.884.800,00 dengan rincian sebagai berikut:

(Dalam Rupiah)

NO	URAIAN	2020		%
		Anggaran	Realisasi	
1	Partai Demokrasi Indonesia Perjuangan	7.131.087.000,00	7.131.086.400,00	100,00
2	Partai Kebangkitan Bangsa	3.244.256.000,00	3.244.255.200,00	100,00
3	Partai Gerakan Indonesia Raya	1.947.298.000,00	1.947.297.600,00	100,00
4	Partai Keadilan Sejahtera	1.484.352.000,00	1.484.352.000,00	100,00
5	Partai Golongan Karya	2.046.065.000,00	2.046.064.800,00	100,00
6	Partai Demokrat	1.145.102.000,00	1.145.101.200,00	100,00
7	Partai Amanat Nasional	1.037.600.000,00	1.037.599.200,00	100,00
8	Partai Persatuan Pembangunan	1.329.836.000,00	1.329.835.200,00	100,00
9	Partai Nasional Demokrat	1.004.294.000,00	1.004.293.200,00	100,00
	Jumlah	20.369.890.000,00	20.369.884.800,00	100,00

5.1.2.1.4 Belanja Bantuan Sosial Rp42.407.250.000,00

Realisasi Tahun Anggaran 2020 sebesar Rp 42.407.250.000,00 dengan rincian sebagai berikut:

(Dalam Rupiah)

NO	URAIAN	2020		%	2019
		Anggaran	Realisasi		Realisasi
1	Belanja Bantuan Sosial yang Direncanakan Bidang Pendidikan	-	-	-	9.870.000.000,00
2	Belanja Bantuan Sosial yang Direncanakan Bidang Perlindungan Sosial	-	-	-	34.455.750.000,00
3	Belanja Bantuan Sosial Kepada Individu, Keluarga Dan Masyarakat	48.292.000.000,00	42.407.250.000,00	87,81	-
	Jumlah	48.292.000.000,00	42.407.250.000,00	87,81	44.325.750.000,00

5.1.2.2 Belanja Modal Rp996.994.505.160,00

Realisasi Belanja Modal untuk Tahun Anggaran 2020 sebesar Rp996.994.505.160,00 terdiri dari:

(Dalam Rupiah)

NO	URAIAN	2020		%	2019
		Anggaran	Realisasi		Realisasi
1	Belanja Tanah	14.703.769.000,00	14.338.900.293,00	97,52	170.898.817.539,00
2	Belanja Peralatan dan Mesin	509.897.318.000,00	494.933.371.196,00	97,07	680.097.965.905,00
3	Belanja Gedung dan Bangunan	216.372.410.000,00	195.773.603.473,00	90,48	539.370.887.071,00
4	Belanja Jalan, Jembatan, irigasi dan Jaringan	193.270.690.000,00	177.713.123.124,00	91,95	566.705.770.028,00



*Pemerintah Provinsi Jawa Tengah
Catatan atas Laporan Keuangan- LRA
untuk tahun-tahun yang berakhir pada tanggal 31 Desember 2020 dan 2019*

5	Belanja Aset Tetap Lainnya	122.200.465.000,00	113.376.388.074,00	92,78	137.358.163.317,00
6	Belanja Aset Tidak Berwujud	1.089.100.000,00	859.119.000,00	78,88	5.287.521.000,00
Jumlah		1.057.533.752.000,00	996.994.505.160,00	94,28	2.099.719.124.860,00

5.1.2.2.1 Belanja Modal Tanah

Rp 14.338.900.293,00

Realisasi Tahun Anggaran 2020 sebesar Rp14.338.900.293,00 atau 97,52% dari anggaran Rp14.703.769.000,00 dan untuk Tahun Anggaran 2019 sebesar Rp170.898.817.539,00 dengan rincian sebagai berikut:

(Dalam Rupiah)

NO	URAIAN	2020		%	2019
		Anggaran	Realisasi		Realisasi
1	Dinas Pendidikan dan Kebudayaan dan Kebudayaan	-	-	-	1.636.539.000,00
2	Dinas Bina Marga dan Ciptakarya dan Ciptakarya	14.276.389.000,00	13.927.268.363,00	97,55	130.554.330.279,00
3	Dinas PSDA dan Penataan Ruang	87.880.000,00	87.705.000,00	99,80	154.526.460,00
4	Dinas Sosial	-	-	-	184.638.000,00
5	Dinas Perhubungan	339.500.000,00	323.926.930,00	95,41	38.368.783.800,00
Jumlah		14.703.769.000,00	14.338.900.293,00	97,52	170.898.817.539,00

5.1.2.2.2 Belanja Modal Peralatan dan Mesin

Rp494.933.371.196,00

Realisasi Tahun Anggaran 2020 sebesar Rp494.933.371.196,00 dengan rincian sebagai berikut :

(Dalam Rupiah)

NO	URAIAN	2020		%	2019
		Anggaran	Realisasi		Realisasi
1	Belanja Alat-alat Besar	252.852.052.000,00	249.042.671.559,00	98,49	269.263.109.739,00
2	Belanja Alat-alat Angkut	26.663.856.000,00	26.237.144.490,00	98,40	29.577.043.046,00
3	Belanja Alat-alat Bengkel	25.355.061.000,00	24.518.009.758,00	96,70	42.045.856.416,00
4	Belanja Alat-alat Pertanian	3.469.414.000,00	3.335.448.922,00	96,14	9.505.592.019,00
5	Belanja Alat-alat Kantor dan rumah Tangga	31.093.261.000,00	29.430.612.954,00	94,65	58.223.283.296,00
6	Belanja Alat-alat Studio	8.091.959.000,00	7.398.865.500,00	91,43	13.441.808.919,00
7	Belanja Alat-alat Kedokteran	116.065.861.000,00	110.404.849.738,00	95,12	123.234.585.580,00
8	Belanja Alat-alat Laboratorium	8.456.500.000,00	8.031.608.371,00	94,98	18.367.778.434,00
9	Belanja Alat-alat Keamanan	67.770.000,00	67.720.000,00	99,93	646.777.285,00
10	Alat-alat Komputer	37.278.284.000,00	35.963.139.904,00	96,47	91.841.529.286,00
11	Alat-alat Peraga	500.000.000,00	500.000.000,00	100,00	23.839.722.285,00
12	Peralatan Proses / Produksi	-	-	-	95.000.000,00
13	Peralatan Olah Raga	3.300.000,00	3.300.000,00	100,00	15.879.600,00
Jumlah		509.897.318.000,00	494.933.371.196,00	97,07	680.097.965.905,00

5.1.2.2.2.1 Belanja Modal Alat-Alat Besar

Rp249.042.671.559,00

Realisasi Tahun Anggaran 2020 sebesar Rp249.042.671.559,00 atau 98,49% dari anggaran Rp252.852.052.000,00 dan untuk Tahun Anggaran 2019 sebesar Rp 269.263.109.739,00 dengan rincian sebagai berikut:

(Dalam Rupiah)



*Pemerintah Provinsi Jawa Tengah
Catatan atas Laporan Keuangan- LRA
untuk tahun-tahun yang berakhir pada tanggal 31 Desember 2020 dan 2019*

NO	URAIAN	2020		%	2019
		Anggaran	Realisasi		Realisasi
1	Dinas Pendidikan dan Kebudayaan dan Kebudayaan	252.382.973.000,00	248.589.046.439,00	98,50	247.827.149.690,00
2	Dinas Kesehatan	21.000.000,00	20.700.000,00	98,57	313.340.400,00
3	RSUD Dr. Margono Soekardjo Purwokerto	-	-	-	189.014.400,00
4	RSJD Dr. Amino Gondohutomo Semarang	-	-	-	2.257.530.000,00
5	Dinas Bina Marga dan Ciptakarya dan Ciptakarya	-	-	-	10.647.505.000,00
6	Dinas PSDA dan Penataan Ruang	-	-	-	2.627.768.000,00
7	Dinas Sosial	-	-	-	68.989.298,00
8	Dinas LH & Kehutanan	-	-	-	55.899.768,00
9	Dinas Perhubungan	276.000.000,00	266.513.000,00	96,56	143.186.000,00
10	Dinas Penanaman Modal Daerah dan PTSP	-	-	-	621.842.250,00
11	Dinas Kelautan dan Perikanan	-	-	-	1.333.344.900,00
12	Dinas Pertanian dan Perkebunan	-	-	-	1.825.349.000,00
13	Dinas Peternakan dan Kesehatan Hewan	8.000.000,00	7.700.000,00	96,25	-
14	Dinas Energi dan Sumber Daya Mineral	-	-	-	375.868.000,00
15	Sekretariat Daerah	-	-	-	839.863.033,00
16	Badan Pengelola Pendapatan Daerah	128.555.000,00	125.437.670,00	97,58	20.910.000,00
17	Badan Pengembangan SDM	35.524.000,00	33.274.450,00	93,67	113.550.000,00
18	Badan Penghubung	-	-	-	2.000.000,00
	Jumlah	252.852.052.000,00	249.042.671.559,00	98,49	269.263.109.739,00

5.1.2.2.2.2 Belanja Modal Alat-Alat Angkutan

Rp26.237.144.490,00

Realisasi Tahun Anggaran 2020 sebesar Rp26.237.144.490,00 atau 98,40% dari anggaran Rp26.663.856.000,00 dan untuk Tahun Anggaran 2019 sebesar Rp29.577.043.046,00 dengan rincian sebagai berikut:

(Dalam Rupiah)

NO	URAIAN	2020		%	2019
		Anggaran	Realisasi		Realisasi
1	Dinas Pendidikan dan Kebudayaan dan Kebudayaan	50.000.000,00	50.000.000,00	100,00	69.765.900,00
2	Dinas Kesehatan	1.675.000.000,00	1.429.989.000,00	85,37	3.281.574.399,00
3	RSUD Moewardi Surakarta	399.000.000,00	388.960.000,00	97,48	-
4	RSUD Dr. Margono Soekardjo Purwokerto	-	-	-	540.274.000,00
5	RSUD Tugurejo Semarang	44.102.000,00	44.101.750,00	100,00	37.961.000,00
6	RSUD Kelet/Donorojo Jepara	15.000.000,00	8.918.600,00	59,46	549.491.309,00
7	RSJD Dr. Amino Gondohutomo Semarang	-	-	-	685.750.000,00
8	RSJD Surakarta	-	-	-	1.664.290.450,00
9	RSJD Dr. RM Soedjarwadi Klaten	1.106.773.000,00	1.077.596.740,00	97,36	731.036.456,00
10	Dinas Bina Marga dan Ciptakarya dan Ciptakarya	165.000.000,00	163.500.000,00	99,09	2.067.078.000,00
11	Dinas PSDA dan Penataan Ruang	-	-	-	838.360.000,00
12	Satuan Polisi Pamong Praja	-	-	-	420.500.000,00
13	Dinas Sosial	-	-	-	1.466.000.000,00
14	Sekretariat Badan Penanggulangan Bencana Daerah	1.398.676.000,00	1.398.650.000,00	100,00	747.331.860,00



*Pemerintah Provinsi Jawa Tengah
Catatan atas Laporan Keuangan- LRA
untuk tahun-tahun yang berakhir pada tanggal 31 Desember 2020 dan 2019*

NO	URAIAN	2020		%	2019
		Anggaran	Realisasi		Realisasi
15	Dinas LH & Kehutanan	1.000,00	-	-	1.487.878.500,00
16	Dinas Perhubungan	-	-	-	659.486.000,00
17	Dinas Kominfo	80.000.000,00	68.740.000,00	85,93	-
18	Dinas Penanaman Modal Daerah dan PTSP	368.600.000,00	368.600.000,00	100,00	38.238.000,00
19	Dinas Pemuda dan Olah Raga, dan Pariwisata	1.402.250.000,00	1.402.250.000,00	100,00	-
20	Dinas Arsip Daerah dan Perpustakaan	-	-	-	174.500.000,00
21	Dinas Kelautan dan Perikanan	594.600.000,00	594.600.000,00	100,00	4.422.892.000,00
22	Dinas Pertanian dan Perkebunan	60.000.000,00	54.000.000,00	90,00	353.621.800,00
23	Dinas Peternakan dan Kesehatan Hewan	3.218.250.000,00	3.218.250.000,00	100,00	-
24	Dinas Energi dan Sumber Daya Mineral	1.487.000.000,00	1.487.000.000,00	100,00	1.356.862.000,00
25	Dinas Perindustrian dan Perdagangan	507.250.000,00	507.226.000,00	100,00	-
26	Sekretariat Daerah	2.923.395.000,00	2.921.912.400,00	99,95	2.372.974.622,00
27	Sekretariat DPRD	7.708.068.000,00	7.592.000.000,00	98,49	2.454.193.750,00
28	Inspektorat	1.400.000.000,00	1.400.000.000,00	100,00	-
29	Badan Perencana, Penelitian dan Pembangunan Daerah	-	-	-	463.500.000,00
30	Badan Pengelola Pendapatan Daerah	2.056.000.000,00	2.056.000.000,00	100,00	2.496.483.000,00
31	Badan Pengelola Keuangan dan Aset Daerah	-	-	-	197.000.000,00
32	Badan Kepegawaian Daerah	4.891.000,00	4.850.000,00	99,16	-
Jumlah		26.663.856.000,00	26.237.144.490,00	98,40	29.577.043.046,00

Belanja Modal Alat-Alat Angkutan Tahun Anggaran 2020 pada RSUD Kelet/Donorojo Jepara hanya terserap sebesar 59,46% dikarenakan keterlambatan pembayaran klaim BPJS.

5.1.2.2.2.3 Belanja Modal Alat-Alat Bengkel dan Ukur Rp24.518.009.758,00

Realisasi Tahun Anggaran 2020 sebesar Rp24.518.009.758,00 atau 96,70% dari anggaran Rp25.355.061.000,00 dan untuk Tahun Anggaran 2019 sebesar Rp 42.045.856.416,00 dengan rincian sebagai berikut :

(Dalam Rupiah)

NO	URAIAN	2020		%	2019
		Anggaran	Realisasi		Realisasi
1	Dinas Pendidikan dan Kebudayaan dan Kebudayaan	22.009.315.000,00	21.284.978.783,00	96,71	39.541.474.056,00
2	Dinas Kesehatan	1.698.265.000,00	1.670.027.500,00	98,34	176.587.700,00
3	RSUD Dr. Margono Soekardjo Purwokerto	198.825.000,00	197.946.000,00	99,56	39.819.060,00
4	RSUD Tugurejo Semarang	9.500.000,00	9.500.000,00	100,00	220.614.100,00
5	RSJD Surakarta	-	-	-	500.800.000,00
6	RSJD Dr. RM Soedjarwadi Klaten	731.750.000,00	682.566.375,00	93,28	7.282.000,00
7	Dinas PSDA dan Penataan Ruang	-	-	-	455.730.000,00
8	Dinas Sosial	7.615.000,00	7.615.000,00	100,00	-
9	Dinas Perhubungan	10.600.000,00	10.600.000,00	100,00	204.275.000,00
10	Dinas Kominfo	-	-	-	5.000.000,00
11	Dinas Arsip Daerah dan Perpustakaan	-	-	-	519.250.000,00



*Pemerintah Provinsi Jawa Tengah
Catatan atas Laporan Keuangan- LRA
untuk tahun-tahun yang berakhir pada tanggal 31 Desember 2020 dan 2019*

NO	URAIAN	2020		%	2019
		Anggaran	Realisasi		Realisasi
12	Dinas Kelautan dan Perikanan	-	-	-	34.650.000,00
13	Dinas Pertanian dan Perkebunan	196.950.000,00	169.812.500,00	86,22	64.740.000,00
14	Dinas Peternakan dan Kesehatan Hewan	20.850.000,00	20.586.500,00	98,74	29.120.000,00
15	Dinas Energi dan Sumber Daya Mineral	371.404.000,00	364.746.100,00	98,21	54.474.500,00
16	Dinas Perindustrian dan Perdagangan	64.000.000,00	63.644.000,00	99,44	-
17	Sekretariat Daerah	-	-	-	192.040.000,00
18	Badan Pengembangan SDM	35.987.000,00	35.987.000,00	100,00	-
Jumlah		25.355.061.000,00	24.518.009.758,00	96,70	42.045.856.416,00

5.1.2.2.2.4 Belanja Modal Alat-Alat Pertanian

Rp3.335.448.922,00

Realisasi Tahun Anggaran 2020 sebesar Rp3.335.448.922,00 atau 96,14% dari anggaran Rp3.469.414.000,00 dan untuk Tahun Anggaran 2019 sebesar Rp9.505.592.019,00 dengan rincian sebagai berikut :

(Dalam Rupiah)

NO	URAIAN	2020		%	2019
		Anggaran	Realisasi		Realisasi
1	RSUD Dr. Margono Soekardjo Purwokerto	-	-	-	10.400.000,00
2	RSUD Kelet/Donorojo Jepara	1.500.000,00	715.000,00	47,67	-
3	RSJD Dr. RM Soedjarwadi Klaten	-	-	-	2.882.060,00
4	Dinas LH & Kehutanan	37.000.000,00	37.000.000,00	100,00	86.750.000,00
5	Dinas Perhubungan	-	-	-	171.484.000,00
6	Dinas Pertanian dan Perkebunan	1.520.589.000,00	1.416.376.292,00	93,15	2.714.731.829,00
7	Dinas Peternakan dan Kesehatan Hewan	716.967.000,00	695.383.500,00	96,99	6.515.594.130,00
8	Dinas Energi dan Sumber Daya Mineral	1.193.358.000,00	1.185.974.130,00	99,38	3.750.000,00
9	Badan Penghubung	-	-	-	-
Jumlah		3.469.414.000,00	3.335.448.922,00	96,14	9.505.592.019,00

Belanja Modal Alat-Alat Pertanian Tahun Anggaran 2020 pada RSUD Kelet/Donorojo Jepara hanya terserap sebesar 47,67% dikarenakan keterlambatan pembayaran klaim BPJS.

5.1.2.2.2.5 Belanja Modal Alat-Alat Kantor dan Rumah Tangga

Rp29.430.612.954,00

Realisasi Tahun Anggaran 2020 sebesar Rp29.430.612.954,00 atau 94,65% dari anggaran Rp31.093.261.000,00 dan untuk Tahun Anggaran 2019 sebesar Rp 58.223.283.296,00 dengan rincian sebagai berikut:

(Dalam Rupiah)

NO	URAIAN	2020		%	2019
		Anggaran	Realisasi		Realisasi
1	Dinas Pendidikan dan Kebudayaan dan Kebudayaan	1.479.946.000,00	1.458.714.800,00	98,57	3.005.835.360,00
2	Dinas Kesehatan	1.364.622.000,00	1.310.197.964,00	96,01	1.873.475.705,00



*Pemerintah Provinsi Jawa Tengah
Catatan atas Laporan Keuangan- LRA
untuk tahun-tahun yang berakhir pada tanggal 31 Desember 2020 dan 2019*

NO	URAIAN	2020		%	2019
		Anggaran	Realisasi		Realisasi
3	RSUD Moewardi Surakarta	2.481.000.000,00	2.351.356.000,00	94,77	2.603.247.200,00
4	RSUD Dr. Margono Soekardjo Purwokerto	3.963.566.000,00	3.571.889.578,00	90,12	2.882.699.708,00
5	RSUD Tugurejo Semarang	623.898.000,00	606.426.923,00	97,20	532.944.080,00
6	RSUD Kelet/Donorojo Jepara	500.000.000,00	309.169.020,00	61,83	335.386.962,00
7	RSJD Dr. Amino Gondohutomo Semarang	1.873.228.000,00	1.558.738.050,00	83,21	1.006.073.450,00
8	RSJD Surakarta	353.120.000,00	191.179.604,00	54,14	5.984.669.330,00
9	RSJD Dr. RM Soedjarwadi Klaten	1.554.821.000,00	1.534.105.596,00	98,67	931.077.100,00
10	Dinas Bina Marga dan Ciptakarya dan Ciptakarya	464.108.000,00	413.367.500,00	89,07	558.398.000,00
11	Dinas PSDA dan Penataan Ruang	-	-	-	676.595.000,00
12	Dinas Perumahan Rakyat dan Kawasan Permukiman	158.600.000,00	144.015.000,00	90,80	692.980.900,00
13	Satuan Polisi Pamong Praja	110.665.000,00	110.660.000,00	100,00	869.056.500,00
14	Badan Kesatuan Bangsa dan Politik	148.000.000,00	145.545.000,00	98,34	123.250.000,00
15	Dinas Sosial	684.625.000,00	674.904.000,00	98,58	3.829.002.620,00
16	Sekretariat Badan Penanggulangan Bencana Daerah	-	-	-	508.556.000,00
17	Dinas Tenaga Kerja dan Transmigrasi	429.290.000,00	428.855.300,00	99,90	791.037.429,00
18	Dinas Pemberdayaan Perempuan, Perlindungan Anak, Pengendalian Penduduk dan KB	4.560.000,00	3.964.000,00	86,93	298.001.000,00
19	Dinas LH & Kehutanan	572.749.000,00	571.061.200,00	99,71	1.744.584.755,00
20	Dinas Ketahanan Pangan	111.500.000,00	111.345.000,00	99,86	52.564.500,00
21	Dinas Pemberdayaan Masyarakat Desa, Adm Kependudukan dan Capil	64.800.000,00	64.800.000,00	100,00	168.650.000,00
22	Dinas Perhubungan	1.242.774.000,00	1.215.839.000,00	97,83	583.347.800,00
23	Dinas Kominfo	37.600.000,00	36.560.000,00	97,23	57.970.000,00
24	Dinas Koperasi dan UKM	695.100.000,00	688.934.000,00	99,11	1.024.106.541,00
25	Dinas Penanaman Modal Daerah dan PTSP	122.600.000,00	122.600.000,00	100,00	255.227.400,00
26	Dinas Pemuda dan Olah Raga, dan Pariwisata	615.360.000,00	593.307.000,00	96,42	688.298.787,00
27	Dinas Arsip Daerah dan Perpustakaan	308.061.000,00	304.616.000,00	98,88	428.481.900,00
28	Dinas Kelautan dan Perikanan	246.317.000,00	246.052.000,00	99,89	1.032.897.000,00
29	Dinas Pertanian dan Perkebunan	1.621.644.000,00	1.576.706.540,00	97,23	440.124.600,00
30	Dinas Peternakan dan Kesehatan Hewan	190.400.000,00	190.200.000,00	99,89	1.329.149.750,00
31	Dinas Energi dan Sumber Daya Mineral	-	-	-	1.130.095.750,00
32	Dinas Perindustrian dan Perdagangan	490.965.000,00	476.320.750,00	97,02	560.106.500,00
33	Sekretariat Daerah	347.985.000,00	347.976.000,00	100,00	2.612.737.050,00
34	Sekretariat DPRD	4.906.272.000,00	4.834.147.580,00	98,53	2.979.135.000,00
35	Inspektorat	347.135.000,00	347.125.000,00	100,00	325.815.000,00
36	Badan Perencana, Penelitian dan Pembangunan Daerah	881.000.000,00	872.486.000,00	99,03	1.165.868.000,00
37	Badan Pengelola Pendapatan Daerah	1.180.904.000,00	1.146.195.000,00	97,06	10.530.304.864,00
38	Badan Pengelola Keuangan dan Aset Daerah	-	-	-	1.501.488.700,00
39	Badan Kepegawaian Daerah	308.056.000,00	263.264.900,00	85,46	702.182.408,00
40	Badan Pengembangan SDM	270.990.000,00	270.988.649,00	100,00	950.318.647,00
41	Badan Penghubung	337.000.000,00	337.000.000,00	100,00	457.542.000,00
	Jumlah	31.093.261.000,00	29.430.612.954,00	94,65	58.223.283.296,00

Belanja Modal Alat-Alat Kantor dan Rumah Tangga Tahun Anggaran 2020 pada RSUD



Kelet/Donorojo Jepara hanya terserap sebesar 61,83% dikarenakan keterlambatan pembayaran klaim BPJS.

5.1.2.2.2.6 Belanja Modal Alat-Alat Studio dan Komunikasi Rp7.398.865.500,00

Realisasi Tahun Anggaran 2020 sebesar Rp7.398.865.500,00 atau 91,43% dari anggaran Rp8.091.959.000,00 dan untuk Tahun Anggaran 2019 sebesar Rp13.441.808.919,00 dengan rincian sebagai berikut:

(Dalam Rupiah)

NO	URAIAN	2020		%	2019
		Anggaran	Realisasi		Realisasi
1	Dinas Pendidikan dan Kebudayaan dan Kebudayaan	292.360.000,00	248.769.100,00	85,09	401.780.000,00
2	Dinas Kesehatan	299.065.000,00	285.371.800,00	95,42	727.523.900,00
3	RSUD Dr. Margono Soekardjo Purwokerto	-	-	-	2.026.592.900,00
4	RSUD Tugurejo Semarang	473.500.000,00	473.407.050,00	99,98	51.702.000,00
5	RSUD Kelet/Donorojo Jepara	6.000.000,00	3.800.000,00	63,33	12.773.650,00
6	RSJD Dr. Amino Gondohutomo Semarang	-	-	-	20.000.000,00
7	RSJD Surakarta	50.000.000,00	19.609.500,00	39,22	14.996.000,00
8	RSJD Dr. RM Soedjarwadi Klaten	16.500.000,00	16.294.000,00	98,75	-
9	Dinas PSDA dan Penataan Ruang	-	-	-	73.250.000,00
10	Dinas Perumahan Rakyat dan Kawasan Permukiman	144.300.000,00	140.309.000,00	97,23	12.000.000,00
11	Satuan Polisi Pamong Praja	135.200.000,00	135.200.000,00	100,00	114.500.000,00
12	Badan Kesatuan Bangsa dan Politik	103.500.000,00	103.500.000,00	100,00	161.000.000,00
13	Dinas Sosial	-	-	-	119.205.000,00
14	Sekretariat Badan Penanggulangan Bencana Daerah	-	-	-	118.425.000,00
15	Dinas Tenaga Kerja dan Transmigrasi	15.600.000,00	15.600.000,00	100,00	142.660.000,00
16	Dinas Pemberdayaan Perempuan, Perlindungan Anak, Pengendalian Penduduk dan KB	40.000.000,00	38.631.000,00	96,58	-
17	Dinas LH & Kehutanan	176.516.000,00	175.834.200,00	99,61	106.031.000,00
18	Dinas Ketahanan Pangan	20.900.000,00	20.870.000,00	99,86	40.870.000,00
19	Dinas Pemberdayaan Masyarakat Desa, Adm Kependudukan dan Capil	59.599.000,00	59.599.000,00	100,00	92.598.400,00
20	Dinas Perhubungan	27.250.000,00	26.822.550,00	98,43	266.207.000,00
21	Dinas Kominfo	3.170.947.000,00	3.117.984.500,00	98,33	1.127.481.500,00
22	Dinas Koperasi dan UKM	95.000.000,00	92.851.000,00	97,74	16.938.500,00
23	Dinas Penanaman Modal Daerah dan PTSP	-	-	-	111.639.175,00
24	Dinas Pemuda dan Olah Raga, dan Pariwisata	-	-	-	1.191.829.994,00
25	Dinas Arsip Daerah dan Perpustakaan	-	-	-	91.437.600,00
26	Dinas Kelautan dan Perikanan	208.000.000,00	207.978.000,00	99,99	799.890.000,00
27	Dinas Pertanian dan Perkebunan	111.000.000,00	109.794.000,00	98,91	259.812.000,00
28	Dinas Peternakan dan Kesehatan Hewan	24.000.000,00	24.000.000,00	100,00	86.502.000,00
29	Dinas Energi dan Sumber Daya Mineral	1.042.888.000,00	1.042.888.000,00	100,00	245.544.000,00
30	Sekretariat Daerah	189.050.000,00	189.050.000,00	100,00	3.984.804.300,00
31	Sekretariat DPRD	743.634.000,00	253.152.000,00	34,04	613.000.000,00
32	Inspektorat	-	-	-	59.475.000,00
33	Badan Pengelola Keuangan dan Aset Daerah	30.000.000,00	29.865.000,00	99,55	135.740.000,00
34	Badan Kepegawaian Daerah	55.900.000,00	44.516.000,00	79,64	-



Pemerintah Provinsi Jawa Tengah
Catatan atas Laporan Keuangan- **LRA**
untuk tahun-tahun yang berakhir pada tanggal 31 Desember 2020 dan 2019

NO	URAIAN	2020		%	2019
		Anggaran	Realisasi		Realisasi
35	Badan Pengembangan SDM	561.250.000,00	523.169.800,00	93,22	175.450.000,00
36	Badan Penghubung	-	-	-	40.150.000,00
	Jumlah	8.091.959.000,00	7.398.865.500,00	91,43	13.441.808.919,00

Realisasi tahun 2020 yang tidak mencapai target antara lain:

1. RSJD Surakarta hanya terserap sebesar Rp19.609.500,00 atau 39,22% dikarenakan adanya *refocussing* Pendapatan BLUD yang turun hingga sebesar 43% karena terjadi Pandemi *Covid-19* sehingga dilakukan penyesuaian Anggaran Belanja BLUD.
2. Sekretariat DPRD hanya terserap sebesar Rp253.152.000,00 atau 34,04% dikarenakan terdapat gagal lelang yang disebabkan peserta lelang hanya 1 (satu) vendor, serta pelaksanaannya pekerjaan mendekati akhir tahun anggaran 2020.

5.1.2.2.2.7 Belanja Modal Alat-Alat Kedokteran

Rp110.404.849.738,00

Realisasi Tahun Anggaran 2020 sebesar Rp110.404.849.738,00 atau 95,12% dari anggaran Rp116.065.861.000,00 dan untuk Tahun Anggaran 2019 sebesar Rp123.234.585.580,00 dengan rincian sebagai berikut :

(Dalam Rupiah)

NO	URAIAN	2020		%	2019
		Anggaran	Realisasi		Realisasi
1	Dinas Kesehatan	3.656.499.000,00	3.541.853.439,00	96,86	7.806.502.069,00
2	RSUD Moewardi Surakarta	39.589.037.000,00	38.387.444.252,00	96,96	30.537.286.636,00
3	RSUD Dr. Margono Soekardjo Purwokerto	30.072.559.000,00	28.473.421.797,00	94,68	34.752.584.472,00
4	RSUD Tugurejo Semarang	24.490.832.000,00	24.255.301.376,00	99,04	15.025.428.826,00
5	RSUD Kelet/Donorojo Jepara	5.060.000.000,00	4.560.971.657,00	90,14	9.709.451.657,00
6	RSJD Dr. Amino Gondohutomo Semarang	10.353.042.000,00	8.728.861.888,00	84,31	11.607.600.838,00
7	RSJD Surakarta	1.388.868.000,00	1.136.079.719,00	81,80	11.390.020.836,00
8	RSJD Dr. RM Soedjarwadi Klaten	1.288.378.000,00	1.155.078.610,00	89,65	2.181.752.568,00
9	Dinas Perumahan Rakyat dan Kawasan Permukiman	-	-	-	12.000.000,00
10	Satuan Polisi Pamong Praja	-	-	-	31.300.000,00
11	Dinas Sosial	11.800.000,00	11.800.000,00	100,00	-
12	Dinas Penanaman Modal Daerah dan PTSP	4.000.000,00	4.000.000,00	100,00	-
13	Dinas Peternakan dan Kesehatan Hewan	98.984.000,00	98.175.000,00	99,18	2.799.000,00
14	Dinas Perindustrian dan Perdagangan	51.862.000,00	51.862.000,00	100,00	-
15	Badan Kepegawaian Daerah	-	-	-	177.858.678,00
	Jumlah	116.065.861.000,00	110.404.849.738,00	95,12	123.234.585.580,00



5.1.2.2.2.8 Belanja Modal Alat-Alat Laboratorium

Rp8.031.608.371,00

Realisasi Tahun Anggaran 2020 sebesar Rp8.031.608.371,00 atau 94,98% dari anggaran Rp8.456.500.000,00 dan untuk Tahun Anggaran 2019 sebesar Rp18.367.778.434,00 dengan rincian sebagai berikut :

(Dalam Rupiah)

NO	URAIAN	2020		%	2019
		Anggaran	Realisasi		Realisasi
1	Dinas Kesehatan	2.461.003.000,00	2.422.669.997,00	98,44	1.422.827.000,00
2	RSUD Dr. Margono Soekardjo Purwokerto	420.000.000,00	375.000.000,00	89,29	50.538.798,00
3	RSUD Tugurejo Semarang	-	-	-	1.140.268.897,00
4	RSUD Kelet/Donorojo Jepara	70.000.000,00	39.875.000,00	56,96	-
5	RSJD Dr. Amino Gondohutomo Semarang	257.650.000,00	257.174.800,00	99,82	-
6	RSJD Surakarta	-	-	-	3.382.048.800,00
7	RSJD Dr. RM Soedjarwadi Klaten	3.750.000,00	3.750.000,00	100,00	1.060.892.239,00
8	Dinas Bina Marga dan Ciptakarya dan Ciptakarya	-	-	-	199.430.000,00
9	Dinas Sosial	-	-	-	1.750.000,00
10	Dinas Tenaga Kerja dan Transmigrasi	429.799.000,00	429.165.000,00	99,85	422.400.000,00
11	Dinas LH & Kehutanan	-	-	-	1.990.441.000,00
12	Dinas Ketahanan Pangan	247.500.000,00	196.122.324,00	79,24	192.500.000,00
13	Dinas Kelautan dan Perikanan	-	-	-	249.282.000,00
14	Dinas Pertanian dan Perkebunan	77.500.000,00	74.250.000,00	95,81	21.881.800,00
15	Dinas Peternakan dan Kesehatan Hewan	517.270.000,00	515.652.500,00	99,69	1.393.986.500,00
16	Dinas Energi dan Sumber Daya Mineral	220.048.000,00	218.539.500,00	99,31	65.311.400,00
17	Dinas Perindustrian dan Perdagangan	3.712.380.000,00	3.459.809.250,00	93,20	6.750.470.000,00
18	Badan Pengelola Pendapatan Daerah	-	-	-	23.750.000,00
19	Badan Pengembangan SDM	39.600.000,00	39.600.000,00	100,00	-
	Jumlah	8.456.500.000,00	8.031.608.371,00	94,98	18.367.778.434,00

Realisasi pada RSUD Kelet/Donorojo Jepara hanya sebesar Rp39.875.000,00 atau 56,96% dikarenakan keterlambatan klaim BPJS.

5.1.2.2.2.9 Belanja Modal Alat Keamanan

Rp67.720.000,00

Realisasi Tahun Anggaran 2020 sebesar Rp67.720.000,00 atau 99,93% dari anggaran Rp67.770.000,00 dan untuk Tahun Anggaran 2019 sebesar Rp646.777.285,00 dengan rincian sebagai berikut:

(Dalam Rupiah)

NO	URAIAN	2020		%	2019
		Anggaran	Realisasi		Realisasi
1	Dinas Pendidikan dan Kebudayaan dan Kebudayaan	14.000.000,00	14.000.000,00	100,00	-
2	Dinas Bina Marga dan Ciptakarya dan Ciptakarya	-	-	-	45.429.500,00
3	Dinas Perhubungan	38.770.000,00	38.770.000,00	100,00	598.147.785,00
4	Dinas Kominfo	5.000.000,00	4.950.000,00	99,00	-



*Pemerintah Provinsi Jawa Tengah
Catatan atas Laporan Keuangan- LRA
untuk tahun-tahun yang berakhir pada tanggal 31 Desember 2020 dan 2019*

5	Dinas Pertanian dan Perkebunan	-	-	-	3.200.000,00
6	Dinas Energi dan Sumber Daya Mineral	10.000.000,00	10.000.000,00	100,00	-
Jumlah		67.770.000,00	67.720.000,00	99,93	646.777.285,00

5.1.2.2.2.10 Belanja Modal Alat Komputer

Rp35.963.139.904,00

Realisasi Tahun Anggaran 2020 sebesar Rp35.963.139.904,00 atau 96,47% dari anggaran Rp37.278.284.000,00 dengan rincian sebagai berikut:

(Dalam Rupiah)

NO	URAIAN	2020		%	2019
		Anggaran	Realisasi		Realisasi
1	Dinas Pendidikan dan Kebudayaan dan Kebudayaan	2.966.211.000,00	2.929.863.300,00	98,77	32.589.604.280,00
2	Dinas Kesehatan	1.278.327.000,00	1.236.110.840,00	96,70	648.761.110,00
3	RSUD Moewardi Surakarta	1.296.147.000,00	1.159.008.000,00	89,42	1.327.477.000,00
4	RSUD Dr. Margono Soekardjo Purwokerto	2.237.756.000,00	2.190.643.700,00	97,89	4.780.346.051,00
5	RSUD Tugurejo Semarang	272.000.000,00	271.935.000,00	99,98	317.725.000,00
6	RSUD Kelet/Donorojo Jepara	20.000.000,00	13.078.560,00	65,39	35.694.040,00
7	RSJD Dr. Amino Gondohutomo Semarang	582.777.000,00	434.200.000,00	74,51	481.050.000,00
8	RSJD Surakarta	220.000.000,00	121.416.764,00	55,19	78.149.000,00
9	RSJD Dr. RM Soedjarwadi Klaten	117.164.000,00	115.612.820,00	98,68	697.980.000,00
10	Dinas Bina Marga dan Ciptakarya dan Ciptakarya	496.900.000,00	487.030.000,00	98,01	804.637.000,00
11	Dinas PSDA dan Penataan Ruang	-	-	-	474.892.000,00
12	Dinas Perumahan Rakyat dan Kawasan Permukiman	168.060.000,00	166.738.000,00	99,21	173.150.000,00
13	Satuan Polisi Pamong Praja	-	-	-	248.050.000,00
14	Badan Kesatuan Bangsa dan Politik	98.500.000,00	98.000.000,00	99,49	150.350.000,00
15	Dinas Sosial	137.600.000,00	130.130.000,00	94,57	1.852.911.000,00
16	Sekretariat Badan Penanggulangan Bencana Daerah	-	-	-	681.596.000,00
17	Dinas Tenaga Kerja dan Transmigrasi	106.150.000,00	106.150.000,00	100,00	392.570.000,00
18	Dinas Pemberdayaan Perempuan, Perlindungan Anak, Pengendalian Penduduk dan KB	-	-	-	150.315.000,00
19	Dinas LH & Kehutanan	452.772.000,00	450.641.700,00	99,53	994.507.750,00
20	Dinas Ketahanan Pangan	675.300.000,00	624.642.700,00	92,50	55.900.000,00
21	Dinas Pemberdayaan Masyarakat Desa, Adm Kependudukan dan Capil	225.800.000,00	225.799.000,00	100,00	360.598.500,00
22	Dinas Perhubungan	75.000.000,00	71.930.000,00	95,91	206.955.000,00
23	Dinas Kominfo	18.284.163.000,00	17.684.767.600,00	96,72	18.450.848.500,00
24	Dinas Koperasi dan UKM	163.150.000,00	160.470.000,00	98,36	255.950.000,00
25	Dinas Penanaman Modal Daerah dan PTSP	-	-	-	379.825.000,00
26	Dinas Pemuda dan Olah Raga, dan Pariwisata	-	-	-	1.358.209.160,00
27	Dinas Arsip Daerah dan Perpustakaan	-	-	-	578.770.650,00
28	Dinas Kelautan dan Perikanan	7.000.000,00	7.000.000,00	100,00	348.919.515,00



Pemerintah Provinsi Jawa Tengah
Catatan atas Laporan Keuangan- LRA
untuk tahun-tahun yang berakhir pada tanggal 31 Desember 2020 dan 2019

NO	URAIAN	2020		%	2019
		Anggaran	Realisasi		Realisasi
29	Dinas Pertanian dan Perkebunan	801.171.000,00	799.838.000,00	99,83	201.233.000,00
30	Dinas Peternakan dan Kesehatan Hewan	496.250.000,00	491.885.000,00	99,12	270.238.650,00
31	Dinas Energi dan Sumber Daya Mineral	1.026.192.000,00	1.006.471.120,00	98,08	1.074.748.100,00
32	Dinas Perindustrian dan Perdagangan	254.982.000,00	250.842.000,00	98,38	438.745.500,00
33	Sekretariat Daerah	1.813.340.000,00	1.804.681.220,00	99,52	4.449.942.520,00
34	Sekretariat DPRD	427.142.000,00	424.487.000,00	99,38	2.153.300.000,00
35	Inspektorat	150.712.000,00	150.425.000,00	99,81	197.725.000,00
36	Badan Perencana, Penelitian dan Pembangunan Daerah	492.586.000,00	492.345.800,00	99,95	421.451.360,00
37	Badan Pengelola Pendapatan Daerah	409.850.000,00	379.550.000,00	92,61	10.591.026.600,00
38	Badan Pengelola Keuangan dan Aset Daerah	603.000.000,00	587.705.500,00	97,46	2.446.781.000,00
39	Badan Kepegawaian Daerah	839.500.000,00	806.959.280,00	96,12	276.164.000,00
40	Badan Pengembangan SDM	82.782.000,00	82.782.000,00	100,00	347.715.000,00
41	Badan Penghubung	-	-	-	96.717.000,00
	Jumlah	37.278.284.000,00	35.963.139.904,00	96,47	91.841.529.286,00

Realisasi Tahun 2020 pada RSJD Surakarta hanya tercapai sebesar Rp121.416.764,00 atau 55,19% dikarenakan untuk dana dari APBD kebutuhan sudah terpenuhi, namun untuk dana BLUD terdapat penyesuaian Anggaran Belanja sebesar 43% karena terjadi *refocussing* pendapatan.

5.1.2.2.2.11 Belanja Modal Alat Peraga Rp500.000.000,00

Realisasi Tahun Anggaran 2020 sebesar Rp500.000.000,00 atau 100,00% dari anggaran Rp500.000.000,00 dengan rincian sebagai berikut:

(Dalam Rupiah)

NO	URAIAN	2020		%	2019
		Anggaran	Realisasi		Realisasi
1	Dinas Pendidikan dan Kebudayaan dan Kebudayaan	500.000.000,00	500.000.000,00	100,00	23.839.722.285,00
	Jumlah	500.000.000,00	500.000.000,00	100,00	23.839.722.285,00

5.1.2.2.2.12 Belanja Modal Peralatan Olah Raga Rp3.300.000,00

Realisasi Tahun Anggaran 2020 sebesar Rp3.300.000,00 atau 100,00% dari anggaran Rp3.300.000,00 dengan rincian sebagai berikut:

(Dalam Rupiah)

NO	URAIAN	2020		%	2019
		Anggaran	Realisasi		Realisasi
1	RSJD Dr. RM Soedjarwadi Klaten	3.300.000,00	3.300.000,00	100,00	-
	Jumlah	3.300.000,00	3.300.000,00	100,00	15.879.600,00



5.1.2.2.3 Belanja Modal Gedung dan Bangunan

Rp195.773.603.473,00

Realisasi Tahun Anggaran 2020 sebesar Rp195.773.603.473,00 atau 90,48% dari anggaran Rp216.372.410.000,00 dan untuk Tahun Anggaran 2019 sebesar Rp539.370.887.071,00 dengan rincian sebagai berikut:

(Dalam Rupiah)

NO	URAIAN	2020		%	2019
		Anggaran	Realisasi		Realisasi
1	Dinas Pendidikan dan Kebudayaan dan Kebudayaan	64.517.285.000,00	57.881.343.156,00	89,71	56.295.173.243,00
2	Dinas Kesehatan	2.965.505.000,00	2.176.521.212,00	73,39	8.056.978.307,00
3	RSUD Moewardi Surakarta	73.967.000.000,00	70.765.420.754,00	95,67	16.331.682.600,00
4	RSUD Dr. Margono Soekardjo Purwokerto	42.000.000.000,00	34.316.996.000,00	81,71	6.344.613.442,00
5	RSUD Tugurejo Semarang	1.195.000.000,00	389.605.000,00	32,60	6.540.182.000,00
6	RSUD Kelet/Donorojo Jepara	800.000.000,00	775.430.000,00	96,93	485.570.200,00
7	RSJD Dr. Amino Gondohutomo Semarang	500.000.000,00	494.784.000,00	98,96	1.629.633.053,00
8	RSJD Surakarta	-	-	-	10.749.541.820,00
9	RSJD Dr. RM Soedjarwadi Klaten	1.619.500.000,00	1.467.594.500,00	90,62	607.228.946,00
10	Dinas Bina Marga dan Ciptakarya dan Ciptakarya	8.863.614.000,00	8.491.434.487,00	95,80	98.191.000,00
11	Dinas PSDA dan Penataan Ruang	185.000.000,00	184.049.000,00	99,49	1.183.115.000,00
12	Dinas Sosial	-	-	-	11.083.309.150,00
13	Dinas LH & Kehutanan	496.101.000,00	483.968.400,00	97,55	2.903.279.500,00
14	Dinas Ketahanan Pangan	-	-	-	119.942.000,00
15	Dinas Perhubungan	1.933.264.000,00	1.910.707.750,00	98,83	16.900.372.912,00
16	Dinas Koperasi dan UKM	1.220.000.000,00	1.131.325.264,00	92,73	1.908.069.632,00
17	Dinas Penanaman Modal Daerah dan PTSP	-	-	-	227.374.600,00
18	Dinas Pemuda dan Olah Raga, dan Pariwisata	7.297.031.000,00	6.684.778.000,00	91,61	359.908.106.250,00
19	Dinas Kelautan dan Perikanan	847.521.000,00	816.419.800,00	96,33	6.875.927.873,00
20	Dinas Pertanian dan Perkebunan	1.176.289.000,00	1.148.189.532,00	97,61	5.164.249.100,00
21	Dinas Peternakan dan Kesehatan Hewan	4.382.110.000,00	4.357.945.775,00	99,45	13.119.754.944,00
22	Dinas Energi dan Sumber Daya Mineral	294.148.000,00	293.757.415,00	99,87	7.530.566.009,00
23	Dinas Perindustrian dan Perdagangan	344.249.000,00	343.482.228,00	99,78	1.227.201.303,00
24	Sekretariat DPRD	1.083.501.000,00	1.007.855.000,00	93,02	942.658.200,00
25	Inspektorat	197.010.000,00	197.010.000,00	100,00	-
26	Badan Perencana, Penelitian dan Pembangunan Daerah	25.000.000,00	23.925.000,00	95,70	403.587.887,00
27	Badan Pengelola Pendapatan Daerah	257.460.000,00	229.451.200,00	89,12	-
28	Badan Pengelola Keuangan dan Aset Daerah	86.262.000,00	85.745.000,00	99,40	954.496.000,00
29	Badan Kepegawaian Daerah	100.000.000,00	96.305.000,00	96,31	1.108.673.202,00
30	Badan Penghubung	19.560.000,00	19.560.000,00	100,00	671.408.898,00
	Jumlah	216.372.410.000,00	195.773.603.473,00	90,48	539.370.887.071,00

5.1.2.2.4 Belanja Modal Jalan, Irigasi dan Jaringan

Rp177.713.123.124,00

Realisasi Tahun Anggaran 2020 Rp177.713.123.124,00 atau 91,95% dari anggaran Rp193.270.690.000,00 dan untuk Tahun Anggaran 2019 Rp566.705.770.028,00 dengan rincian sebagai berikut :



Pemerintah Provinsi Jawa Tengah
Catatan atas Laporan Keuangan- **LRA**
untuk tahun-tahun yang berakhir pada tanggal 31 Desember 2020 dan 2019

(Dalam Rupiah)

NO	URAIAN	2020		%	2019
		Anggaran	Realisasi		Realisasi
1	Belanja Jalan dan Jembatan	160.044.083.000,00	156.056.067.646,00	97,51	415.390.167.999,00
2	Belanja Bangunan Air (Irigasi)	15.908.122.000,00	4.586.358.828,00	28,83	115.738.207.924,00
3	Belanja Instalansi dan Jaringan	17.318.485.000,00	17.070.696.650,00	98,57	35.577.394.105,00
	Jumlah	193.270.690.000,00	177.713.123.124,00	91,95	566.705.770.028,00

5.1.2.2.4.1 Belanja Modal Jalan dan Jembatan

Rp 156.056.067.646,00

Realisasi Tahun Anggaran 2020 sebesar Rp156.056.067.646,00 atau 97,51% dari anggaran Rp160.044.083.000,00 dan untuk Tahun Anggaran 2019 sebesar Rp 415.390.167.999,00 dengan rincian sebagai berikut:

(Dalam Rupiah)

NO	URAIAN	2020		%	2019
		Anggaran	Realisasi		Realisasi
1	Dinas Bina Marga dan Ciptakarya dan Ciptakarya	156.949.783.000,00	153.809.996.646,00	98,00	413.836.255.699,00
2	Dinas LH & Kehutanan	-	-	-	264.380.000,00
3	Dinas Perhubungan	-	-	-	198.191.300,00
4	Dinas Kelautan dan Perikanan	3.094.300.000,00	2.246.071.000,00	72,59	777.161.000,00
5	Dinas Pertanian dan Perkebunan	-	-	-	314.180.000,00
	Jumlah	160.044.083.000,00	156.056.067.646,00	97,51	415.390.167.999,00

5.1.2.2.4.2 Belanja Modal Bangunan Air

Rp4.586.358.828,00

Realisasi Tahun Anggaran 2020 adalah sebesar Rp4.586.358.828,00 atau 28,83% dari anggaran Rp15.908.122.000,00 dan untuk Tahun Anggaran 2019 sebesar Rp115.738.207.924,00 dengan rincian sebagai berikut :

(Dalam Rupiah)

NO	URAIAN	2020		%	2019
		Anggaran	Realisasi		Realisasi
1	Dinas PSDA dan Penataan Ruang	12.657.132.000,00	3.174.244.803,00	25,08	105.825.086.124,00
2	Dinas LH & Kehutanan	-	-	-	385.377.000,00
3	Dinas Perhubungan	45.680.000,00	45.680.000,00	100,00	-
4	Dinas Pemuda dan Olah Raga, dan Pariwisata	-	-	-	727.971.000,00
5	Dinas Kelautan dan Perikanan	1.944.807.000,00	107.717.200,00	5,54	6.023.855.000,00
6	Dinas Pertanian dan Perkebunan	268.255.000,00	266.494.375,00	99,34	1.389.400.000,00
7	Dinas Peternakan dan Kesehatan Hewan	15.000.000,00	14.979.250,00	99,86	139.299.000,00
8	Dinas Energi dan Sumber Daya Mineral	977.248.000,00	977.243.200,00	100,00	1.247.219.800,00
	Jumlah	15.908.122.000,00	4.586.358.828,00	28,83	115.738.207.924,00

Realisasi tahun 2020 yang tidak mencapai target antara lain:

1. Dinas PSDA dan Penataan Ruang terealisasi sebesar Rp3.174.244.803,00 atau 25,98% dikarenakan *refocussing* karena Pandemi *Covid-19* dan anggaran DAK yang tidak dilaksanakan karena waktunya mendekati akhir tahun anggaran.



2. Dinas Kelautan dan Perikanan terealisasi sebesar Rp107.717.200,00 atau 5,54% untuk perencanaan dan dikarenakan pengadaan DAK yang tidak terlaksana waktu penyelesaian pekerjaan yang tidak mencukupi.

5.1.2.2.4.3 Belanja Modal Instalasi dan Jaringan

Rp 17.070.696.650,00

Realisasi Tahun Anggaran 2020 sebesar Rp 17.070.696.650,00 atau 98,57% dari anggaran Rp17.318.485.000,00 dan untuk Tahun Anggaran 2019 sebesar Rp35.577.394.105,00 dengan rincian sebagai berikut:

(Dalam Rupiah)

NO	URAIAN	2020		%	2019
		Anggaran	Realisasi		Realisasi
1	Dinas Kesehatan	58.750.000,00	56.735.000,00	96,57	-
2	RSUD Moewardi Surakarta	3.000.000.000,00	2.831.788.400,00	94,39	1.334.237.500,00
3	RSUD Tugurejo Semarang	50.000.000,00	38.500.000,00	77,00	38.500.000,00
4	RSUD Kelet/Donorojo Jepara	-	-	-	1.359.458.669,00
5	RSJD Dr. Amino Gondohutomo Semarang	-	-	-	1.855.722.000,00
6	RSJD Dr. RM Soedjarwadi Klaten	-	-	-	802.845.620,00
7	Dinas Bina Marga dan Ciptakarya dan Ciptakarya	10.939.639.000,00	10.909.557.400,00	99,73	16.850.368.963,00
8	Dinas PSDA dan Penataan Ruang	-	-	-	37.108.000,00
9	Dinas Pemberdayaan Masyarakat Desa, Adm Kependudukan dan Capil	48.623.000,00	48.621.100,00	100,00	-
10	Dinas Perhubungan	2.856.700.000,00	2.823.487.000,00	98,84	11.494.428.003,00
11	Dinas Kominfo	13.344.000,00	12.000.000,00	89,93	-
12	Dinas Penanaman Modal Daerah dan PTSP	72.916.000,00	72.915.700,00	100,00	-
13	Dinas Kelautan dan Perikanan	-	-	-	126.281.000,00
14	Dinas Pertanian dan Perkebunan	-	-	-	42.000.000,00
15	Dinas Peternakan dan Kesehatan Hewan	-	-	-	343.145.000,00
16	Dinas Energi dan Sumber Daya Mineral	278.513.000,00	277.092.050,00	99,49	975.049.350,00
17	Badan Pengembangan SDM	-	-	-	318.250.000,00
	Jumlah	17.318.485.000,00	17.070.696.650,00	98,57	35.577.394.105,00

5.1.2.2.5 Belanja Modal Aset Tetap Lainnya

Rp113.376.388.074,00

Realisasi Tahun Anggaran 2020 sebesar Rp113.376.388.074,00 atau 92,78% dari anggaran Rp122.200.465.000,00 dan untuk Tahun Anggaran 2019 sebesar Rp137.358.163.317,00 terdiri dari:

(Dalam Rupiah)

NO	URAIAN	2020		%	2019
		Anggaran	Realisasi		Realisasi
1	Belanja Buku Perpustakaan	120.972.505.000,00	112.305.997.964,00	92,84	132.649.631.317,00
2	Belanja Barang Bercorak Kesenian, Kebudayaan	654.000.000,00	514.303.200,00	78,64	1.162.431.000,00
3	Belanja Hewan, Ternak dan Tanaman	24.800.000,00	24.800.000,00	100,00	2.316.679.500,00
4	Aset Tetap Dalam Renovasi	549.160.000,00	531.286.910,00	96,75	1.229.421.500,00
	Jumlah	122.200.465.000,00	113.376.388.074,00	92,78	137.358.163.317,00



5.1.2.2.5.1 Belanja Modal Buku Perpustakaan

Rp112.305.997.964,00

Realisasi Tahun Anggaran 2020 sebesar Rp112.305.997.964,00 atau 92,84% dari anggaran Rp120.972.505.000,00 dan untuk Tahun Anggaran 2019 sebesar Rp132.649.631.317,00 dengan rincian sebagai berikut:

(Dalam Rupiah)

NO	URAIAN	2020		%	2019
		Anggaran	Realisasi		Realisasi
1	Dinas Pendidikan dan Kebudayaan dan Kebudayaan	120.825.885.000,00	112.162.032.314,00	92,83	131.383.591.603,00
2	RSUD Moewardi Surakarta	10.000.000,00	9.884.000,00	98,84	9.828.000,00
3	RSUD Dr. Margono Soekardjo Purwokerto	-	-	-	19.917.534,00
4	RSUD Tugurejo Semarang	5.000.000,00	2.575.000,00	51,50	-
5	Dinas Perumahan Rakyat dan Kawasan Permukiman	22.820.000,00	22.754.500,00	99,71	22.700.000,00
6	Satuan Polisi Pamong Praja	-	-	-	1.800.000,00
7	Dinas Sosial	33.700.000,00	33.700.000,00	100,00	-
8	Dinas Tenaga Kerja dan Transmigrasi	5.551.000,00	5.551.000,00	100,00	25.621.240,00
9	Dinas Pemberdayaan Perempuan, Perlindungan Anak, Pengendalian Penduduk dan KB	-	-	-	1.786.000,00
10	Dinas LH & Kehutanan	5.440.000,00	5.429.000,00	99,80	21.619.400,00
11	Dinas Pemberdayaan Masyarakat Desa, Adm Kependudukan dan Capil	-	-	-	2.460.000,00
12	Dinas Koperasi dan UKM	-	-	-	26.522.340,00
13	Dinas Arsip Daerah dan Perpustakaan	-	-	-	916.873.600,00
14	Dinas Pertanian dan Perkebunan	11.780.000,00	11.743.450,00	99,69	34.400.500,00
15	Dinas Energi dan Sumber Daya Mineral	4.000.000,00	4.000.000,00	100,00	-
16	Dinas Perindustrian dan Perdagangan	29.500.000,00	29.500.000,00	100,00	9.830.000,00
17	Sekretariat Daerah	9.903.000,00	9.903.000,00	100,00	44.875.000,00
18	Sekretariat DPRD	-	-	-	67.750.000,00
19	Inspektorat	1.941.000,00	1.940.700,00	99,98	4.976.100,00
20	Badan Perencana, Penelitian dan Pembangunan Daerah	6.985.000,00	6.985.000,00	100,00	30.800.000,00
21	Badan Kepegawaian Daerah	-	-	-	3.080.000,00
22	Badan Pengembangan SDM	-	-	-	21.200.000,00
	Jumlah	120.972.505.000,00	112.305.997.964,00	92,84	132.649.631.317,00

5.1.2.2.5.2 Belanja Modal Barang Bercorak Kesenian/Budaya

Rp514.303.200,00

Realisasi Tahun Anggaran 2020 sebesar Rp514.303.200,00 atau 78,64% dari anggaran Rp654.000.000,00 dan untuk Tahun Anggaran 2019 sebesar Rp1.162.431.000,00 dengan rincian sebagai berikut :

(Dalam Rupiah)

NO	URAIAN	2020		%	2019
		Anggaran	Realisasi		Realisasi
1	Dinas Pendidikan dan Kebudayaan dan Kebudayaan	600.000.000,00	460.803.200,00	76,80	791.939.000,00
2	RSJD Dr. RM Soedjarwadi Klaten	28.000.000,00	28.000.000,00	100,00	-
3	Dinas Sosial	-	-	-	23.630.000,00



Pemerintah Provinsi Jawa Tengah
Catatan atas Laporan Keuangan- **LRA**
untuk tahun-tahun yang berakhir pada tanggal 31 Desember 2020 dan 2019

4	Dinas Pemuda dan Olah Raga, dan Pariwisata	-	-	-	49.100.000,00
5	Dinas Pertanian dan Perkebunan	26.000.000,00	25.500.000,00	98,08	-
6	Badan Pengelola Pendapatan Daerah	-	-	-	297.762.000,00
Jumlah		654.000.000,00	514.303.200,00	78,64	1.162.431.000,00

5.1.2.2.5.3 Belanja Modal Hewan, Ternak dan Tanaman **Rp24.800.000,00**

Realisasi Tahun Anggaran 2020 sebesar Rp24.800.000,00 atau 100,00% dari anggaran Rp24.800.000,00 dan untuk Tahun Anggaran 2019 sebesar Rp2.316.679.500,00 dengan rincian sebagai berikut:

(Dalam Rupiah)

NO	URAIAN	2020		%	2019
		Anggaran	Realisasi		Realisasi
1	Dinas LH & Kehutanan	24.800.000,00	24.800.000,00	100,00	-
2	Dinas Peternakan dan Kesehatan Hewan	-	-	-	2.316.679.500,00
Jumlah		24.800.000,00	24.800.000,00	100,00	2.316.679.500,00

5.1.2.2.5.4 Belanja Modal Aset Tetap Dalam Renovasi **Rp531.286.910,00**

Realisasi Tahun Anggaran 2020 Belanja Modal Aset Tetap dalam Renovasi sebesar Rp531.286.910,00 atau 96,75% dari anggaran Rp549.160.000,00 dengan rincian sebagai berikut:

(Dalam Rupiah)

NO	URAIAN	2020		%	2019
		Anggaran	Realisasi		Realisasi
1	Dinas Perumahan Rakyat dan Kawasan Permukiman	500.000.000,00	482.226.910,00	96,45	-
2	Dinas Tenaga Kerja dan Transmigrasi	-	-	-	211.902.000,00
3	Dinas Kelautan dan Perikanan	-	-	-	8.330.000,00
4	Dinas Pertanian dan Perkebunan	49.160.000,00	49.060.000,00	99,80	1.009.189.500,00
Jumlah		549.160.000,00	531.286.910,00	96,75	1.229.421.500,00

5.1.2.2.6. Belanja Aset Tak Berwujud **Rp859.119.000,00**

Realisasi Tahun Anggaran 2020 sebesar Rp859.119.000,00 atau 78,88% dari anggaran Rp1.089.100.000,00 dengan rincian sebagai berikut:

(Dalam Rupiah)

NO	URAIAN	2020		%	2019
		Anggaran	Realisasi		Realisasi
1	Dinas Kesehatan	295.000.000,00	288.690.000,00	97,86	139.140.000,00
2	RSUD Dr. Margono Soekardjo Purwokerto	-	-	-	199.600.000,00
3	RSUD Kelet/Donorojo Jepara	267.500.000,00	49.500.000,00	18,50	234.200.000,00
4	RSJD Surakarta	-	-	-	3.739.201.500,00
5	Satuan Polisi Pamong Praja	-	-	-	189.500.000,00
6	Dinas Sosial	25.000.000,00	24.880.000,00	99,52	20.000.000,00
7	Dinas Kominfo	54.850.000,00	52.645.000,00	95,98	402.891.000,00
8	Dinas Koperasi dan UKM	96.750.000,00	95.559.000,00	98,77	76.835.000,00
9	Dinas Arsip Daerah dan Perpustakaan	-	-	-	176.500.000,00



Pemerintah Provinsi Jawa Tengah
Catatan atas Laporan Keuangan- **LRA**
untuk tahun-tahun yang berakhir pada tanggal 31 Desember 2020 dan 2019

NO	URAIAN	2020		%	2019
		Anggaran	Realisasi		Realisasi
10	Dinas Peternakan dan Kesehatan Hewan	-	-	-	109.653.500,00
11	Badan Pengelola Keuangan dan Aset Daerah	350.000.000,00	347.845.000,00	99,38	-
	Jumlah	1.089.100.000,00	859.119.000,00	78,88	5.287.521.000,00

5.1.2.2.7. Belanja Modal BLUD

Rp235.898.511.383,00

Realisasi belanja modal Tahun Anggaran 2020 sejumlah Rp996.994.505.160,00 termasuk didalamnya adalah belanja modal dari sumber dana BLUD sebesar Rp235.898.511.383,00 atau 92,30% dari anggaran Rp255.587.343.000,00, dengan rincian sebagai berikut:

(Dalam Rupiah)

NO	URAIAN	2020		%	2019
		Anggaran	Realisasi		Realisasi
1	RSUD Moewardi				
1	Alat-alat Angkutan	399.000.000,00	388.960.000,00	97,48	-
2	Alat-alat Kantor dan Rumah Tangga	2.481.000.000,00	2.351.356.000,00	94,77	2.603.247.200,00
3	Alat-alat Kedokteran	39.589.037.000,00	38.387.444.252,00	96,96	9.055.319.112,00
4	Alat-alat Komputer	1.296.147.000,00	1.159.008.000,00	89,42	1.327.477.000,00
5	Bangunan Gedung	73.967.000.000,00	70.765.420.754,00	95,67	7.908.737.600,00
6	Instalasi	695.486.000,00	695.486.000,00	100,00	1.079.882.500,00
7	Jaringan	2.304.514.000,00	2.136.302.400,00	92,70	254.355.000,00
8	Buku Perpustakaan	10.000.000,00	9.884.000,00	98,84	9.828.000,00
	Jumlah	120.742.184.000,00	115.893.861.406,00	95,98	22.238.846.412,00
2	RSUD Margono Soekardjo				
1	Alat-alat Besar	-	-	-	189.014.400,00
2	Alat-alat Angkutan	-	-	-	8.085.000,00
3	Alat-alat Bengkel	198.825.000,00	197.946.000,00	99,56	39.819.060,00
4	Alat-alat Pertanian / Peternakan	-	-	-	10.400.000,00
5	Alat-alat Kantor dan Rumah Tangga	3.963.566.000,00	3.571.889.578,00	90,12	2.882.699.708,00
6	Alat-alat Studio dan Komunikasi	-	-	-	2.026.592.900,00
7	Alat-alat Kedokteran	30.072.559.000,00	28.473.421.797,00	94,68	19.146.196.760,00
8	Alat-alat Laboratorium	420.000.000,00	375.000.000,00	89,29	50.538.798,00
9	Alat-alat Komputer	2.237.756.000,00	2.190.643.700,00	97,89	4.780.346.051,00
10	Rambu-rambu	-	-	-	95.000.000,00
11	Peralatan Olah Raga	-	-	-	15.879.600,00
12	Bangunan Gedung	42.000.000.000,00	34.316.996.000,00	81,71	6.344.613.442,00
13	Buku Perpustakaan	-	-	-	19.917.534,00
14	Aset Tak Berwujud	-	-	-	199.600.000,00
	Jumlah	78.892.706.000,00	69.125.897.075,00	87,62	35.808.703.253,00
3	RSUD Tugurejo				



Pemerintah Provinsi Jawa Tengah
Catatan atas Laporan Keuangan- LRA
untuk tahun-tahun yang berakhir pada tanggal 31 Desember 2020 dan 2019

NO	URAIAN	2020		%	2019
		Anggaran	Realisasi		Realisasi
1	Alat-alat Angkutan	44.102.000,00	44.101.750,00	100,00	37.961.000,00
2	Alat-alat Bengkel	9.500.000,00	9.500.000,00	100,00	17.334.400,00
3	Alat-alat Kantor dan Rumah Tangga	623.898.000,00	606.426.923,00	97,20	532.944.080,00
4	Alat-alat Studio dan Komunikasi	473.500.000,00	473.407.050,00	99,98	51.702.000,00
5	Alat-alat Kedokteran	24.490.832.000,00	24.255.301.376,00	99,04	436.862.400,00
6	Alat-alat Komputer	272.000.000,00	271.935.000,00	99,98	317.725.000,00
7	Bangunan Gedung	1.195.000.000,00	389.605.000,00	32,60	798.852.000,00
8	Instalasi	50.000.000,00	38.500.000,00	77,00	38.500.000,00
9	Buku Perpustakaan	5.000.000,00	2.575.000,00	51,50	-
	Jumlah	27.163.832.000,00	26.091.352.099,00	96,05	2.231.880.880,00
4	RSUD Kelet				
1	Alat-alat Angkutan	15.000.000	8.918.600	59,46	-
2	Alat-alat Pertanian / Peternakan	1.500.000	715.000	47,67	-
3	Alat-alat Kantor dan Rumah Tangga	500.000.000	309.169.020	61,83	335.386.962,00
4	Alat-alat Studio dan Komunikasi	6.000.000	3.800.000	63,33	12.773.650,00
5	Alat-alat Kedokteran	5.060.000.000	4.560.971.657	90,14	44.201.000,00
6	Alat-alat Laboratorium	70.000.000	39.875.000	56,96	35.694.040,00
7	Alat-alat Komputer	20.000.000	13.078.560	65,39	-
8	Bangunan Gedung	800.000.000	775.430.000	96,93	485.570.200,00
9	Instalasi	-	-	-	246.620.000,00
10	Jaringan	-	-	-	1.112.838.669,00
11	Aset Tak Berwujud	267.500.000	49.500.000	18,50	234.200.000,00
	Jumlah	6.740.000.000,00	5.761.457.837,00	85,48	2.507.284.521,00
5	RSJ Amino				
1	Alat-alat Kantor dan Rumah Tangga	1.873.228.000	1.558.738.050	83,21	914.754.350,00
2	Alat-alat Studio dan Komunikasi	-	-	-	20.000.000,00
3	Alat-alat Kedokteran	10.353.042.000	8.728.861.888	84,31	2.819.805.258,00
4	Alat-alat Laboratorium	257.650.000	257.174.800	99,82	-
5	Alat-alat Komputer	582.777.000	434.200.000	74,51	572.369.100,00
6	Bangunan Gedung	500.000.000	494.784.000	98,96	1.182.113.000,00
	Jumlah	13.566.697.000,00	11.473.758.738,00	84,57	5.509.041.708,00
6	RSJ Surakarta				
1	Alat-alat Angkutan	-	-	-	407.500.000,00
2	Alat-alat Kantor dan Rumah Tangga	353.120.000	191.179.604	54,14	112.523.326,00
3	Alat-alat Studio dan Komunikasi	50.000.000	19.609.500	39,22	14.996.000,00
4	Alat-alat Kedokteran	1.388.868.000	1.136.079.719	81,80	4.245.000,00
5	Alat-alat Komputer	220.000.000	121.416.764	55,19	78.149.000,00
6	Bangunan Gedung	-	-	-	298.000.000,00
	Jumlah	2.011.988.000,00	1.468.285.587,00	72,98	915.413.326,00



*Pemerintah Provinsi Jawa Tengah
Catatan atas Laporan Keuangan- LRA
untuk tahun-tahun yang berakhir pada tanggal 31 Desember 2020 dan 2019*

NO	URAIAN	2020		%	2019
		Anggaran	Realisasi		Realisasi
7	RSJ Soedjarwadi Klaten				
1	Alat-alat Angkutan	1.106.773.000	1.077.596.740	97,36	1.600.000,00
2	Alat-alat Bengkel	731.750.000	682.566.375	93,28	7.282.000,00
3	Alat-alat Pertanian / Peternakan	-	-	-	2.882.060,00
4	Alat-alat Kantor dan Rumah Tangga	1.554.821.000	1.534.105.596	98,67	559.107.100,00
5	Alat-alat Studio dan Komunikasi	16.500.000	16.294.000	98,75	-
6	Alat-alat Kedokteran	1.288.378.000	1.155.078.610	89,65	1.800.181.040,00
7	Alat-alat Laboratorium	3.750.000	3.750.000	100,00	-
8	Alat-alat Komputer	117.164.000	115.612.820	98,68	225.080.000,00
9	Peralatan Olah Raga	3.300.000	3.300.000	100,00	-
10	Bangunan Gedung	1.483.900.000	1.341.604.500	90,41	607.228.946,00
11	Tugu Titik Kontrol / Pasti	135.600.000	125.990.000	92,91	-
12	Instalasi	-	-	-	802.845.620,00
13	Barang Bercorak Kesenian/Kebudayaan	28.000.000	28.000.000	100,00	-
	Jumlah	6.469.936.000,00	6.083.898.641,00	94,03	4.006.206.766,00
TOTAL BLUD					
1	Alat-alat Angkutan	1.564.875.000,00	1.519.577.090,00	97,11	455.146.000,00
2	Alat-alat Bengkel	940.075.000,00	890.012.375,00	94,67	64.435.460,00
3	Alat-alat Pertanian / Peternakan	1.500.000,00	715.000,00	47,67	13.282.060,00
4	Alat-alat Kantor dan Rumah Tangga	11.349.633.000,00	10.122.864.771,00	89,19	7.940.662.726,00
5	Alat-alat Studio dan Komunikasi	546.000.000,00	513.110.550,00	93,98	2.126.064.550,00
6	Alat-alat Kedokteran	112.242.716.000,00	106.697.159.299,00	95,06	33.306.810.570,00
7	Alat-alat Laboratorium	751.400.000,00	675.799.800,00	89,94	86.232.838,00
8	Alat-alat Komputer	4.745.844.000,00	4.305.894.844,00	90,73	7.301.146.151,00
9	Peralatan Olah Raga	3.300.000,00	3.300.000,00	100,00	15.879.600,00
10	Bangunan Gedung	119.945.900.000,00	108.083.840.254,00	90,11	17.625.115.188,00
11	Tugu Titik Kontrol / Pasti	135.600.000,00	125.990.000,00	92,91	-
12	Instalasi	745.486.000,00	733.986.000,00	98,46	2.167.848.120,00
13	Jaringan	2.304.514.000,00	2.136.302.400,00	92,70	1.367.193.669,00
14	Buku Perpustakaan	15.000.000,00	12.459.000,00	83,06	29.745.534,00
15	Barang Bercorak Kesenian/Kebudayaan	28.000.000,00	28.000.000,00	100,00	-
16	Aset Tak Berwujud	267.500.000,00	49.500.000,00	18,50	433.800.000,00
	JUMLAH BM BLUD	255.587.343.000,00	235.898.511.383,00	92,30	73.217.376.866,00

5.1.2.3 Belanja Tidak Terduga

Rp1.783.884.978.571,00

Belanja Tidak Terduga (BTT) merupakan belanja untuk kegiatan yang sifatnya tidak biasa atau tidak diharapkan berulang seperti penanggulangan bencana alam dan bencana sosial yang tidak diperkirakan



Pemerintah Provinsi Jawa Tengah
Catatan atas Laporan Keuangan- **LRA**
untuk tahun-tahun yang berakhir pada tanggal 31 Desember 2020 dan 2019

sebelumnya, termasuk pengembalian atas kelebihan penerimaan daerah tahun tahun sebelumnya yang telah ditutup. Secara keseluruhan realisasi Belanja Tidak Terduga tahun 2020 adalah sebesar Rp1.783.884.978.571,00 atau 97,25%.

(Dalam Rupiah)

NO	URAIAN	2020		%	2019
		Anggaran	Realisasi		Realisasi
1	Belanja Tak Terduga	1.834.243.841.000,00	1.783.884.978.571,00	97,25	2.662.431.206,00
	Jumlah	1.834.243.841.000,00	1.783.884.978.571,00	97,25	2.662.431.206,00

Dalam Belanja Tidak Terduga tersebut, terdiri dari realisasi untuk penanggulangan bencana alam dan bencana sosial yaitu sejumlah Rp1.080.000.000,00, serta realisasi BTT guna penanganan dampak Pandemi *Covid-19* di Jawa Tengah yang terealisasi sebesar Rp1.782.804.978.571,00 (97,25%). Realisasi BTT penanganan *Covid-19* untuk Penanganan Kesehatan terealisasi sebesar Rp374.185.167.026 (94,83%) diampu 8 SKPD, dalam Penanganan Dampak Ekonomi terealisasi sebesar Rp69.250.475.945 (71,83%) diampu 5 SKPD, dan guna Penyediaan *Social Safety Net/Jaring Pengamanan Sosial* terealisasi sebesar Rp1.339.369.335.600 (99,78%) diampu 3 SKPD, dengan rincian sebagai berikut:

(Dalam Rupiah)

NO	SKPD	ANGGARAN	REALISASI	%
A	Penanganan Kesehatan			
1	Dinas Kesehatan	383.944.445.000,00	368.716.154.270,00	96,03
2	RSUD Moewardi Surakarta	980.581.000,00	911.133.536,00	92,92
3	RSUD Dr. Margono Soekardjo Purwokerto	1.000.000.000,00	905.088.000,00	90,51
4	RSUD Kelet/Donorojo Jepara	1.000.000.000,00	941.627.273,00	94,16
5	RSJD Dr. Amino Gondohutomo Semarang	1.000.000.000,00	722.274.729,00	72,23
6	RSJD Surakarta	1.000.000.000,00	996.306.005,00	99,63
7	RSJD Dr. RM Soedjarwadi Klaten	1.000.000.000,00	988.670.713,00	98,87
8	Dinas Bina Marga dan Ciptakarya dan Ciptakarya	4.645.000.000,00	3.912.500,00	0,08
	JUMLAH	394.570.026.000,00	374.185.167.026,00	94,83
B	Penanganan Dampak Ekonomi			
1	Dinas Koperasi dan UKM	52.251.565.000,00	26.044.678.000,00	49,84
2	Dinas Perindustrian dan Perdagangan	2.213.137.000,00	2.120.746.300,00	95,83
3	Dinas Ketahanan Pangan	8.750.000.000,00	8.729.858.245,00	99,77
4	Dinas Pemberdayaan Perempuan, Perlindungan Anak, Pengendalian Penduduk dan KB	25.677.125.000,00	24.839.443.400,00	96,74
5	Dinas Pemberdayaan Masyarakat Desa, Adm Kependudukan dan Capil	7.515.750.000,00	7.515.750.000,00	100,00
	JUMLAH	96.407.577.000,00	69.250.475.945,00	71,83
C	Penyediaan <i>Social Safety Net/Jaring</i>			



Pemerintah Provinsi Jawa Tengah
Catatan atas Laporan Keuangan- **LRA**
untuk tahun-tahun yang berakhir pada tanggal 31 Desember 2020 dan 2019

NO	SKPD	ANGGARAN	REALISASI	%
	Pengamanan Sosial			
1	Sekretariat Badan Penanggulangan Bencana Daerah	1.215.200.000,00	1.213.378.000	99,85
2	Dinas Sosial	1.325.664.858.000,00	1.323.474.058.800,00	99,83
3	Badan Penghubung	15.386.180.000,00	14.681.898.800,00	95,42
	JUMLAH	1.342.266.238.000,00	1.339.369.335.600,00	99,78
	TOTAL	1.833.243.841.000,00	1.782.804.978.571	97,25

Adapun dalam penanganan dampak Covid-19 sesuai tupoksinya, SKPD melaksanakan kegiatan prioritas berdasarkan SE Gubernur Jawa Tengah Nomor 900/0007729 tentang Pedoman Pelaksanaan, Penatausahaan, dan Pertanggungjawaban Belanja Tidak Terduga untuk Penanganan *Corona Virus Disease* 2019 di Lingkungan Pemerintah Jawa Tengah, yang dapat dijabarkan sebagai berikut:

(Dalam Rupiah)

PRIORITAS / SKPD / URAIAN		ANGGARAN (Rp)	REALISASI (Rp)	%
PENANGANAN KESEHATAN		394.570.026.000,00	374.185.167.026,00	94.83
Dinas Kesehatan		383.944.445.000,00	368.716.154.270,00	96.03
1	Obat, Alat Kesehatan dan Bahan Laboratorium	375.353.976.400,00	363.398.262.640,00	96.81
2	Kebutuhan karantina ODP dan tenaga medis di aset milik pemprov	4.759.393.600,00	2.573.535.800,00	54.07
3	Revitalisasi Rumah sakit Rujukan PDP perbatasan Jateng - Jatim	400.000.000,00	387.760.000,00	96.94
4	Insentif Tenaga Kesehatan	1.793.075.000,00	892.895.830,00	49.8
5	Open Recruitment relawan kesehatan	1.638.000.000,00	1.463.700.000,00	89.36
RSUD Dr. Moewardi		980.581.000,00	911.133.536,00	92.92
1	Ruang isolasi tekanan negatif untuk hepafilter	980.581.000,00	911.133.536,00	92.92
RSUD Prof. Dr. Margono Soekarjo		1.000.000.000,00	905.088.000,00	90.51
1	Ruang isolasi tekanan negatif untuk hepafilter	1.000.000.000,00	905.088.000,00	90.51
RSUD Kelet Donorejo		1.000.000.000,00	941.627.273,00	94.16
1	Ruang isolasi tekanan negatif untuk hepafilter	1.000.000.000,00	941.627.273,00	94.16
RSJD Dr. Amino Gondohutomo		1.000.000.000,00	722.274.729,00	72.23
1	Ruang isolasi tekanan negatif untuk hepafilter	1.000.000.000,00	722.274.729,00	72.23
RSJD Surakarta		1.000.000.000,00	996.306.005,00	99.63
1	Ruang isolasi tekanan negatif untuk hepafilter	1.000.000.000,00	996.306.005,00	99.63
RSJD Dr. RM. Soedjarwadi		1.000.000.000,00	988.670.713,00	98.87
1	Ruang isolasi tekanan negatif untuk hepafilter	1.000.000.000,00	988.670.713,00	98.87
Dinas Pekerjaan Umum Bina Marga dan Cipta Karya		4.645.000.000,00	3.912.500,00	0.08
1	Revitalisasi aset daerah untuk rumah karantina	4.645.000.000,00	3.912.500,00	0.08
PENANGANAN DAMPAK EKONOMI		96.407.577.000,00	69.250.475.945,00	71.83
Dinas Koperasi dan Usaha Kecil Menengah		52.251.565.000,00	26.044.678.000,00	49.84



Pemerintah Provinsi Jawa Tengah
Catatan atas Laporan Keuangan- **LRA**
untuk tahun-tahun yang berakhir pada tanggal 31 Desember 2020 dan 2019

PRIORITAS / SKPD / URAIAN		ANGGARAN (Rp)	REALISASI (Rp)	%
1	Subsidi bagi KUMKM terdampak	38.568.750.000,00	15.359.842.000,00	39.82
2	Pembuatan 3 juta masker	13.682.815.000,00	10.684.836.000,00	78.09
Dinas Pemberdayaan Masyarakat Desa, Kependudukan dan Catatan Sipil		7.515.750.000,00	7.515.750.000,00	100
1	Dukungan operasional petugas pendamping desa	7.515.750.000,00	7.515.750.000,00	100
Dinas Pemberdayaan Perempuan, Perlindungan Anak, Pengendalian Penduduk Dan Keluarga Berencana		25.677.125.000,00	24.839.443.400,00	96.74
1	Peningkatan produktivitas ekonomi perempuan kepala keluarga	25.677.125.000,00	24.839.443.400,00	96.74
Dinas Ketahanan Pangan		8.750.000.000,00	8.729.858.245,00	99.77
1	Bantuan biaya Distribusi pangan strategis antar waktu dan antara wilayah (dari daerah produsen ke konsumen)	450.000.000,00	449.899.850,00	99.98
2	Tambahan Cadangan pangan pemerintah provinsi Jateng	4.800.000.000,00	4.797.044.870,00	99.94
3	Optimalisasi pemanfaatan pekarangan (OPP) untuk penyediaan bibit dan sarpras pangan mandiri bagi Rumah tangga secara berkelanjutan (3-4 bulan panen)	3.500.000.000,00	3.482.913.525,00	99.51
Dinas Perindustrian dan Perdagangan		2.213.137.000,00	2.120.746.300,00	95.83
1	Pembuatan Baju Alat Pelindung Diri dan Perakitan Masker	126.750.000,00	125.850.000,00	99.29
2	Peningkatan kapabilitas IKM Agro - Peningkatan kemampuan industri	306.387.000,00	305.080.000,00	99.57
3	Peningkatan kapabilitas IKM Non Agro - Bimtek industri tekstil	680.000.000,00	599.749.000,00	88.2
4	Peningkatan kapabilitas IKM Agro - Bantuan row material	700.000.000,00	697.780.000,00	99.68
5	Peningkatan kapabilitas IKM Non Agro - Fasilitas material industri logam	400.000.000,00	392.287.300,00	98.07
PENYEDIAAN SOCIAL SAFETY NET/JARING PENGAMANAN SOSIAL		1.342.266.238.000,00	1.339.369.335.600,00	99.78
Dinas Sosial		1.325.664.858.000,00	1.323.474.058.800,00	99.83
1	Bantuan pangan masyarakat terdampak Covid 19	1.313.533.199.000,00	1.311.353.400.000,00	99.83
2	Penanganan kelompok rentan dalam panti Pemprov	824.357.000,00	824.356.800,00	100
3	Penanganan kelompok rentan di panti swasta	1.754.836.000,00	1.754.836.000,00	100
4	Pencegahan penyebaran COVID 19 di panti milik Pemprov	739.368.000,00	739.368.000,00	100
5	Pencegahan penyebaran COVID 19 di panti milik swasta	4.662.848.000,00	4.662.848.000,00	100
6	Bantuan Operasional Tenaga Kesejahteraan Sosial Kecamatan (TKSK)	3.452.000.000,00	3.441.000.000,00	99.68
7	Taruna Siaga Bencana (Tagana)	698.250.000,00	698.250.000,00	100
Sekretariat Badan Penanggulangan Bencana		1.215.200.000,00	1.213.378.000,00	99.85



Pemerintah Provinsi Jawa Tengah
Catatan atas Laporan Keuangan- **LRA**
untuk tahun-tahun yang berakhir pada tanggal 31 Desember 2020 dan 2019

PRIORITAS / SKPD / URAIAN		ANGGARAN (Rp)	REALISASI (Rp)	%
Daerah				
1	Logistik Permakanan/Posko Logistik	1.215.200.000,00	1.213.378.000,00	99.85
Badan Penghubung		15.386.180.000,00	14.681.898.800,00	95.42
1	Bantuan bagi warga Jawa Tengah terdampak Covid di Jabodetabek	15.386.180.000,00	14.681.898.800,00	95.42
TOTAL KESELURUHAN		1.833.243.841.000,00	1.782.804.978.571,00	97.25

5.1.2.4 Belanja Transfer/Bagi Hasil Pendapatan kepada Kab/Kota Rp6.646.872.581.129,00

Realisasi Tahun Anggaran 2020 sebesar Rp6.646.872.581.129,00 atau 87,81% dari anggaran Rp7.569.240.201.000,00 sedangkan Tahun Anggaran 2019 sebesar Rp7.694.126.862.918,00 terdiri dari:

(Dalam Rupiah)

NO	URAIAN	2020		%	Realisasi 2019
		Anggaran	Realisasi		
1	Bagi Hasil Pajak kepada Kab/Kota	5.399.670.659.000.00	4.633.245.749.888.00	85.81	5.248.472.302.270.00
2	Bantuan Keuangan kepada Kab/Kota	981.881.906.000.00	845.543.195.241.00	86.11	1.050.456.112.049.00
3	Bantuan Keuangan kepada Pemerintahan Desa	1.187.687.636.000.00	1.168.083.636.000.00	98.35	1.361.431.049.000.00
4	Bantuan Keuangan kepada Partai Politik	-	-	-	19.767.399.599.00
5	Bantuan Keuangan kepada Pemda Lainnya	-	-	-	14.000.000.000.00
Jumlah		7.569.240.201.000.00	6.646.872.581.129.00	87.81	7.694.126.862.918.00

5.1.2.4.1 Belanja Bagi Hasil Pajak kepada Kab/Kota Rp 4.633.245.749.888,00

Realisasi Tahun Anggaran 2020 sebesar Rp4.633.245.749.888,00 sedangkan Tahun Anggaran 2019 sebesar Rp5.248.472.302.270,00 terdiri dari:

(Dalam Rupiah)

NO	URAIAN	Realisasi 2020	Realisasi 2019
1	Bagi Hasil PKB	1.191.618.866.991,00	1.398.659.320.759,00
2	Bagi Hasil BBNKB	610.764.467.821,00	1.026.959.259.108,00
3	Bagi Hasil PBBKB	1.001.413.676.213,00	1.457.178.571.387,00
4	Bagi Hasil PAP	6.967.561.815,00	7.232.918.912,00
5	Bagi Hasil Pajak Rokok	1.822.481.177.048,00	1.358.409.102.104,00
6	Bagi Hasil Retribusi Kapal Cepat	-	33.130.000,00
Jumlah		4.633.245.749.888,00	5.248.472.302.270,00

5.1.2.4.1.1 Bagi Hasil PKB Rp1.191.618.866.991,00

Realisasi Tahun Anggaran 2020 sebesar Rp1.191.618.866.991,00 sedangkan Tahun Anggaran 2019 sebesar Rp 1.398.659.320.759,00 dengan rincian sebagai berikut:



Pemerintah Provinsi Jawa Tengah
Catatan atas Laporan Keuangan- **LRA**
untuk tahun-tahun yang berakhir pada tanggal 31 Desember 2020 dan 2019

(Dalam Rupiah)

NO	URAIAN	Realisasi 2020	Realisasi 2019
1	Kabupaten Semarang	39.876.628.576,00	48.028.582.771,00
2	Kabupaten Kendal	29.014.406.937,00	34.183.462.661,00
3	Kabupaten Demak	34.079.110.387,00	36.151.727.700,00
4	Kabupaten Grobogan	35.746.594.488,00	40.790.218.515,00
5	Kabupaten Pati	45.170.524.580,00	50.978.511.146,00
6	Kabupaten Kudus	36.000.107.960,00	41.715.306.227,00
7	Kabupaten Jepara	34.076.743.588,00	38.741.106.973,00
8	Kabupaten Rembang	20.363.619.272,00	23.957.232.931,00
9	Kabupaten Blora	24.531.467.300,00	27.962.584.629,00
10	Kabupaten Pekalongan	20.352.825.235,00	24.187.724.877,00
11	Kabupaten Batang	18.577.750.640,00	22.635.461.416,00
12	Kabupaten Pemalang	30.544.515.640,00	36.149.062.712,00
13	Kabupaten Tegal	28.356.323.471,00	34.639.814.050,00
14	Kabupaten Brebes	36.873.320.879,00	44.691.001.460,00
15	Kabupaten Banyumas	48.392.433.896,00	58.301.509.984,00
16	Kabupaten Cilacap	48.958.862.318,00	57.705.015.670,00
17	Kabupaten Purbalingga	24.589.643.223,00	29.529.105.058,00
18	Kabupaten Banjarnegara	21.268.521.936,00	25.277.805.961,00
19	Kabupaten Magelang	33.198.302.424,00	39.305.491.181,00
20	Kabupaten Temanggung	19.524.494.421,00	23.115.045.760,00
21	Kabupaten Wonosobo	21.063.560.702,00	24.918.499.835,00
22	Kabupaten Purworejo	22.377.572.157,00	26.237.251.561,00
23	Kabupaten Kebumen	30.088.085.262,00	34.990.646.828,00
24	Kabupaten Klaten	44.059.970.189,00	51.558.423.653,00
25	Kabupaten Boyolali	30.448.188.253,00	34.038.573.070,00
26	Kabupaten Sragen	34.995.324.248,00	39.995.939.032,00
27	Kabupaten Sukoharjo	33.731.254.299,00	39.184.801.961,00
28	Kabupaten Karanganyar	33.408.309.494,00	38.688.378.502,00
29	Kabupaten Wonogiri	29.854.465.414,00	34.294.560.718,00
30	Kota Semarang	163.869.788.472,00	198.465.517.962,00
31	Kota Pekalongan	17.730.566.441,00	21.423.169.984,00
32	Kota Surakarta	51.298.779.797,00	62.604.750.572,00
33	Kota Salatiga	13.866.900.976,00	15.921.461.921,00
34	Kota Tegal	17.408.283.212,00	18.074.741.763,00
35	Kota Magelang	17.921.620.904,00	20.216.831.715,00
	Jumlah	1.191.618.866.991,00	1.398.659.320.759,00

5.1.2.4.1.2 Bagi Hasil BBNKB

Rp610.764.467.821,00

Realisasi Tahun Anggaran 2020 sebesar Rp610.764.467.821,00 sedangkan Tahun Anggaran 2019 sebesar Rp 1.026.959.259.108,00 dengan rincian sebagai berikut:



Pemerintah Provinsi Jawa Tengah
Catatan atas Laporan Keuangan- **LRA**
untuk tahun-tahun yang berakhir pada tanggal 31 Desember 2020 dan 2019

(Dalam Rupiah)

NO	URAIAN	Realisasi 2020	Realisasi 2019
1	Kabupaten Semarang	18.941.503.589,00	33.144.633.560,00
2	Kabupaten Kendal	17.201.832.417,00	29.061.627.034,00
3	Kabupaten Demak	22.772.331.677,00	37.835.876.141,00
4	Kabupaten Grobogan	20.481.086.717,00	33.431.401.162,00
5	Kabupaten Pati	24.924.100.491,00	39.412.679.236,00
6	Kabupaten Kudus	18.679.485.831,00	30.674.441.807,00
7	Kabupaten Jepara	21.797.842.955,00	34.574.528.496,00
8	Kabupaten Rembang	10.799.442.923,00	18.389.347.264,00
9	Kabupaten Blora	12.069.869.794,00	18.197.130.254,00
10	Kabupaten Pekalongan	12.824.286.804,00	21.545.413.209,00
11	Kabupaten Batang	11.699.068.234,00	19.405.373.659,00
12	Kabupaten Pemalang	18.337.026.324,00	29.782.242.235,00
13	Kabupaten Tegal	19.871.660.877,00	33.511.777.595,00
14	Kabupaten Brebes	22.304.298.656,00	34.731.506.108,00
15	Kabupaten Banyumas	23.497.774.416,00	40.474.093.858,00
16	Kabupaten Cilacap	26.253.861.143,00	43.123.568.302,00
17	Kabupaten Purbalingga	10.806.909.375,00	19.018.701.352,00
18	Kabupaten Banjarnegara	11.282.396.705,00	18.422.694.882,00
19	Kabupaten Magelang	17.663.939.474,00	28.510.922.534,00
20	Kabupaten Temanggung	9.356.651.123,00	15.441.835.221,00
21	Kabupaten Wonosobo	10.690.933.349,00	17.090.130.860,00
22	Kabupaten Purworejo	9.974.985.095,00	16.436.647.565,00
23	Kabupaten Kebumen	14.730.085.880,00	24.353.225.229,00
24	Kabupaten Klaten	21.969.308.458,00	37.015.150.923,00
25	Kabupaten Boyolali	15.530.327.579,00	27.585.011.761,00
26	Kabupaten Sragen	16.431.598.860,00	28.503.954.487,00
27	Kabupaten Sukoharjo	17.758.549.871,00	30.668.787.130,00
28	Kabupaten Karanganyar	16.561.410.937,00	28.479.505.041,00
29	Kabupaten Wonogiri	12.107.204.410,00	20.229.417.894,00
30	Kota Semarang	81.851.993.245,00	144.196.941.545,00
31	Kota Pekalongan	6.013.245.666,00	10.626.802.998,00
32	Kota Surakarta	19.810.801.051,00	36.125.956.721,00
33	Kota Salatiga	5.769.517.420,00	10.037.275.850,00
34	Kota Tegal	6.249.881.064,00	10.568.983.217,00
35	Kota Magelang	3.749.255.411,00	6.351.673.978,00
	Jumlah	610.764.467.821,00	1.026.959.259.108,00

5.1.2.4.1.3 Bagi Hasil PBBKB

Rp1.001.413.676.213,00

Realisasi Tahun Anggaran 2020 sebesar Rp1.001.413.676.213,00 dan untuk Tahun Anggaran 2019 sebesar Rp1.457.178.571.387,00 dengan rincian sebagai berikut:



Pemerintah Provinsi Jawa Tengah
Catatan atas Laporan Keuangan- **LRA**
untuk tahun-tahun yang berakhir pada tanggal 31 Desember 2020 dan 2019

(Dalam Rupiah)

NO	URAIAN	Realisasi 2020	Realisasi 2019
1	Kabupaten Semarang	41.324.931.657,00	52.328.236.135,00
2	Kabupaten Kendal	31.759.801.418,00	46.443.870.240,00
3	Kabupaten Demak	35.699.035.249,00	47.144.702.096,00
4	Kabupaten Grobogan	33.070.152.390,00	44.315.826.251,00
5	Kabupaten Pati	40.547.109.544,00	64.891.722.701,00
6	Kabupaten Kudus	30.016.825.692,00	44.127.066.495,00
7	Kabupaten Jepara	32.260.659.961,00	46.127.934.017,00
8	Kabupaten Rembang	26.060.328.723,00	34.884.456.904,00
9	Kabupaten Blora	19.784.781.100,00	27.547.006.447,00
10	Kabupaten Pekalongan	17.751.709.737,00	25.856.853.013,00
11	Kabupaten Batang	24.311.251.712,00	32.018.190.457,00
12	Kabupaten Pemalang	28.539.167.001,00	39.350.413.169,00
13	Kabupaten Tegal	36.232.667.786,00	52.739.643.196,00
14	Kabupaten Brebes	38.167.696.357,00	52.005.225.017,00
15	Kabupaten Banyumas	43.284.456.582,00	65.732.504.727,00
16	Kabupaten Cilacap	41.261.488.816,00	59.341.756.913,00
17	Kabupaten Purbalingga	18.563.275.603,00	26.971.974.639,00
18	Kabupaten Banjarnegara	18.364.258.405,00	25.647.171.706,00
19	Kabupaten Magelang	32.680.054.062,00	50.752.610.199,00
20	Kabupaten Temanggung	20.418.972.727,00	28.628.520.946,00
21	Kabupaten Wonosobo	15.261.182.531,00	22.933.647.795,00
22	Kabupaten Purworejo	18.118.804.477,00	27.156.981.187,00
23	Kabupaten Kebumen	24.879.147.338,00	35.624.880.513,00
24	Kabupaten Klaten	37.387.503.844,00	55.808.554.800,00
25	Kabupaten Boyolali	24.059.800.321,00	35.035.995.747,00
26	Kabupaten Sragen	33.466.316.485,00	48.645.820.270,00
27	Kabupaten Sukoharjo	33.078.763.190,00	52.514.745.087,00
28	Kabupaten Karanganyar	30.043.293.990,00	44.710.479.107,00
29	Kabupaten Wonogiri	22.556.913.746,00	33.189.910.508,00
30	Kota Semarang	90.584.370.258,00	141.088.924.534,00
31	Kota Pekalongan	12.254.753.070,00	18.684.042.078,00
32	Kota Surakarta	25.474.494.222,00	40.027.246.322,00
33	Kota Salatiga	10.666.984.512,00	16.204.731.048,00
34	Kota Tegal	7.717.992.173,00	11.574.446.043,00
35	Kota Magelang	5.764.731.534,00	7.122.481.080,00
	Jumlah	1.001.413.676.213,00	1.457.178.571.387,00

5.1.2.4.1.4 Bagi Hasil Pajak Air Permukaan Tanah

Rp6.967.561.815,00

Realisasi Tahun Anggaran 2020 sebesar Rp6.967.561.815,00 dan untuk Tahun Anggaran 2019 sebesar Rp7.232.918.912,00 dengan rincian sebagai berikut:



Pemerintah Provinsi Jawa Tengah
Catatan atas Laporan Keuangan- **LRA**
untuk tahun-tahun yang berakhir pada tanggal 31 Desember 2020 dan 2019

(Dalam Rupiah)

NO	URAIAN	Realisasi 2020	Realisasi 2019
1	Kabupaten Semarang	513.486.664,00	571.592.097,00
2	Kabupaten Kendal	35.509.438,00	42.259.555,00
3	Kabupaten Demak	102.232.331,00	101.835.529,00
4	Kabupaten Grobogan	316.943.805,00	359.980.133,00
5	Kabupaten Pati	48.835.390,00	52.978.683,00
6	Kabupaten Kudus	12.820.453,00	14.418.924,00
7	Kabupaten Jepara	17.588.592,00	12.525.005,00
8	Kabupaten Rembang	40.942.640,00	43.772.182,00
9	Kabupaten Blora	50.412.827,00	46.936.982,00
10	Kabupaten Pekalongan	142.233.394,00	112.048.404,00
11	Kabupaten Batang	136.099.243,00	129.050.916,00
12	Kabupaten Pemalang	105.292.015,00	101.841.994,00
13	Kabupaten Tegal	156.366.718,00	154.669.937,00
14	Kabupaten Brebes	102.472.194,00	116.636.836,00
15	Kabupaten Banyumas	322.021.430,00	351.456.805,00
16	Kabupaten Cilacap	1.383.235.039,00	1.207.623.638,00
17	Kabupaten Purbalingga	111.209.932,00	115.216.688,00
18	Kabupaten Banjarnegara	1.016.897.047,00	1.187.634.586,00
19	Kabupaten Magelang	285.300.007,00	267.824.987,00
20	Kabupaten Temanggung	128.491.579,00	137.457.633,00
21	Kabupaten Wonosobo	275.127.793,00	293.971.319,00
22	Kabupaten Purworejo	63.167.894,00	63.507.150,00
23	Kabupaten Kebumen	230.823.370,00	322.719.905,00
24	Kabupaten Klaten	245.970.114,00	258.648.622,00
25	Kabupaten Boyolali	93.873.143,00	117.257.225,00
26	Kabupaten Sragen	21.436.722,00	23.084.791,00
27	Kabupaten Sukoharjo	167.164.421,00	170.623.607,00
28	Kabupaten Karanganyar	212.175.581,00	215.734.629,00
29	Kabupaten Wonogiri	157.319.342,00	155.726.751,00
30	Kota Semarang	357.209.469,00	370.769.399,00
31	Kota Pekalongan	3.219.639,00	3.360.123,00
32	Kota Surakarta	29.987.512,00	33.426.478,00
33	Kota Salatiga	39.200.330,00	42.119.551,00
34	Kota Tegal	3.511.055,00	3.978.513,00
35	Kota Magelang	38.984.692,00	30.229.335,00
	Jumlah	6.967.561.815,00	7.232.918.912,00

5.1.2.4.1.5 Bagi Hasil Pajak Rokok

Rp1.822.481.177.048,00

Realisasi Tahun Anggaran 2020 sebesar Rp1.822.481.177.048,00 dan untuk Tahun Anggaran 2019 sebesar Rp1.358.409.102.104,00 dengan rincian sebagai berikut:



*Pemerintah Provinsi Jawa Tengah
Catatan atas Laporan Keuangan- LRA
untuk tahun-tahun yang berakhir pada tanggal 31 Desember 2020 dan 2019*

(Dalam Rupiah)

NO	URAIAN	Realisasi 2020	Realisasi 2019
1	Kabupaten Semarang	55.009.266.966,00	42.836.154.695,00
2	Kabupaten Kendal	50.484.878.074,00	30.062.427.425,00
3	Kabupaten Demak	59.249.732.046,00	45.339.687.833,00
4	Kabupaten Grobogan	67.648.836.116,00	53.761.306.487,00
5	Kabupaten Pati	63.174.585.262,00	45.055.468.085,00
6	Kabupaten Kudus	48.295.370.548,00	37.665.615.141,00
7	Kabupaten Jepara	62.490.810.853,00	48.572.549.475,00
8	Kabupaten Rembang	39.779.539.758,00	30.086.526.164,00
9	Kabupaten Blora	48.447.951.944,00	37.523.211.623,00
10	Kabupaten Pekalongan	49.524.145.153,00	38.820.977.743,00
11	Kabupaten Batang	37.288.929.053,00	34.481.079.634,00
12	Kabupaten Pemalang	53.668.216.735,00	49.750.232.014,00
13	Kabupaten Tegal	66.569.132.642,00	52.522.348.802,00
14	Kabupaten Brebes	83.572.875.445,00	47.064.392.123,00
15	Kabupaten Banyumas	73.711.900.419,00	50.988.213.228,00
16	Kabupaten Cilacap	79.606.404.262,00	61.103.520.803,00
17	Kabupaten Purbalingga	50.727.525.929,00	36.377.680.287,00
18	Kabupaten Banjarnegara	50.528.971.930,00	36.748.269.531,00
19	Kabupaten Magelang	64.082.833.078,00	48.419.312.917,00
20	Kabupaten Temanggung	44.736.509.121,00	35.000.706.478,00
21	Kabupaten Wonosobo	45.622.066.708,00	28.565.503.501,00
22	Kabupaten Purworejo	41.443.823.785,00	28.604.542.633,00
23	Kabupaten Kebumen	61.038.382.752,00	40.955.102.434,00
24	Kabupaten Klaten	60.126.911.275,00	43.588.087.441,00
25	Kabupaten Boyolali	52.860.519.666,00	37.398.520.614,00
26	Kabupaten Sragen	49.429.671.252,00	35.401.708.228,00
27	Kabupaten Sukoharjo	49.252.332.659,00	38.560.804.098,00
28	Kabupaten Karanganyar	48.829.693.129,00	36.897.389.224,00
29	Kabupaten Wonogiri	50.603.488.087,00	39.202.133.221,00
30	Kota Semarang	82.905.906.948,00	64.239.254.383,00
31	Kota Pekalongan	27.376.127.629,00	21.430.061.062,00
32	Kota Surakarta	35.459.704.234,00	27.865.541.532,00
33	Kota Salatiga	23.108.181.014,00	18.052.893.363,00
34	Kota Tegal	25.311.489.447,00	19.591.203.069,00
35	Kota Magelang	20.514.463.129,00	15.876.676.813,00
	Jumlah	1.822.481.177.048,00	1.358.409.102.104,00

5.1.2.4.1.6 Bagi Hasil Retribusi Kapal Cepat Kartini

Rp0,00

Realisasi Tahun Anggaran 2020 sebesar Rp0,00 dan untuk Tahun Anggaran 2019 sebesar Rp33.130.000,00 dengan rincian sebagai berikut:



Pemerintah Provinsi Jawa Tengah
Catatan atas Laporan Keuangan- **LRA**
untuk tahun-tahun yang berakhir pada tanggal 31 Desember 2020 dan 2019

(Dalam Rupiah)

NO	URAIAN	Realisasi 2020	Realisasi 2019
1	Kabupaten Jepara	-	33.130.000,00
	Jumlah	-	33.130.000,00

5.1.2.4.2 Belanja Bantuan Keuangan kepada Kab/Kota **Rp 845.543.195.241,00**

Realisasi Tahun Anggaran 2020 sebesar Rp845.543.195.241,00 dan untuk Tahun Anggaran 2019 sebesar Rp 1.050.456.112.049,00 dengan rincian sebagai berikut:

(Dalam Rupiah)

NO	URAIAN	2020		%	2019
		Anggaran	Realisasi		Realisasi
1	Kabupaten Semarang	49.794.317.000,00	39.687.577.274,00	79,70	46.187.036.000,00
2	Kabupaten Kendal	21.313.000.000,00	18.389.680.226,00	86,28	12.942.204.000,00
3	Kabupaten Demak	66.022.000.000,00	65.766.933.900,00	99,61	71.051.531.100,00
4	Kabupaten Grobogan	62.843.000.000,00	50.916.105.131,00	81,02	28.130.189.473,00
5	Kabupaten Pati	39.207.000.000,00	28.783.114.000,00	73,41	63.776.040.738,00
6	Kabupaten Kudus	10.586.000.000,00	8.673.235.000,00	81,93	31.178.849.000,00
7	Kabupaten Jepara	64.257.000.000,00	61.135.817.829,00	95,14	91.401.103.900,00
8	Kabupaten Rembang	19.087.000.000,00	14.285.856.288,00	74,85	28.908.827.095,00
9	Kabupaten Blora	59.777.000.000,00	54.343.529.000,00	90,91	44.342.849.000,00
10	Kabupaten Pekalongan	11.009.372.000,00	10.107.366.681,00	91,81	23.006.993.098,00
11	Kabupaten Batang	15.257.000.000,00	14.226.398.000,00	93,25	28.117.174.000,00
12	Kabupaten Pemalang	11.974.000.000,00	10.360.575.818,00	86,53	30.554.342.948,00
13	Kabupaten Tegal	6.112.000.000,00	4.563.209.000,00	74,66	32.790.052.264,00
14	Kabupaten Brebes	40.754.000.000,00	39.252.138.336,00	96,31	51.426.768.105,00
15	Kabupaten Banyumas	24.614.000.000,00	18.221.591.230,00	74,03	18.908.016.315,00
16	Kabupaten Cilacap	27.767.000.000,00	25.350.873.000,00	91,30	32.961.441.000,00
17	Kabupaten Purbalingga	15.032.000.000,00	13.572.473.000,00	90,29	9.478.491.500,00
18	Kabupaten Banjarnegara	16.847.000.000,00	16.193.248.000,00	96,12	14.817.984.897,00
19	Kabupaten Magelang	14.717.000.000,00	10.689.403.000,00	72,63	12.730.533.000,00
20	Kabupaten Temanggung	7.967.000.000,00	6.655.760.238,00	83,54	11.118.713.002,00
21	Kabupaten Wonosobo	62.432.000.000,00	46.025.605.000,00	73,72	48.748.237.700,00
22	Kabupaten Purworejo	37.586.000.000,00	33.355.013.808,00	88,74	17.326.281.918,00
23	Kabupaten Kebumen	19.127.000.000,00	17.991.610.589,00	94,06	9.936.200.000,00
24	Kabupaten Klaten	17.397.000.000,00	14.804.313.000,00	85,10	32.443.497.000,00
25	Kabupaten Boyolali	33.688.451.000,00	33.294.381.000,00	98,83	35.305.000.000,00
26	Kabupaten Sragen	29.368.000.000,00	27.090.585.441,00	92,25	40.046.042.120,00
27	Kabupaten Sukoharjo	14.662.000.000,00	1.154.709.000,00	7,88	12.830.754.996,00
28	Kabupaten Karanganyar	8.418.000.000,00	6.676.848.000,00	79,32	7.406.223.000,00
29	Kabupaten Wonogiri	59.217.000.000,00	56.811.970.000,00	95,94	62.730.932.000,00
30	Kota Semarang	34.706.177.000,00	26.781.465.445,00	77,17	15.421.023.899,00
31	Kota Pekalongan	11.914.000.000,00	11.794.000.000,00	98,99	19.136.152.045,00



*Pemerintah Provinsi Jawa Tengah
Catatan atas Laporan Keuangan- LRA
untuk tahun-tahun yang berakhir pada tanggal 31 Desember 2020 dan 2019*

NO	URAIAN	2020		%	2019
		Anggaran	Realisasi		Realisasi
32	Kota Surakarta	32.553.000.000,00	30.761.773.579,00	94,50	29.158.287.000,00
33	Kota Salatiga	7.812.000.000,00	7.576.755.000,00	96,99	5.672.784.000,00
34	Kota Tegal	19.602.000.000,00	15.936.712.428,00	81,30	21.800.284.936,00
35	Kota Magelang	8.462.589.000,00	4.312.568.000,00	50,96	8.665.271.000,00
	Jumlah	981.881.906.000,00	845.543.195.241,00	86,11	1.050.456.112.049,00

5.1.2.4.3 Belanja Bantuan Keuangan kepada Pemerintahan Desa Rp1.168.083.636.000,00

Realisasi Tahun Anggaran 2020 sebesar Rp1.168.083.636.000,00 dan untuk Tahun Anggaran 2019 sebesar Rp 1.361.431.049.000,00 dengan rincian sebagai berikut:

(Dalam Rupiah)

NO	URAIAN	2020		%	2019
		Anggaran	Realisasi		Realisasi
1	Kabupaten Semarang	61.924.683.000,00	61.924.683.000,00	100,00	47.951.202.000,00
2	Kabupaten Kendal	38.910.000.000,00	38.910.000.000,00	100,00	35.639.600.000,00
3	Kabupaten Demak	27.896.000.000,00	27.896.000.000,00	100,00	30.041.880.000,00
4	Kabupaten Grobogan	64.995.000.000,00	64.995.000.000,00	100,00	59.915.000.000,00
5	Kabupaten Pati	152.800.000.000,00	152.645.000.000,00	99,90	197.718.905.000,00
6	Kabupaten Kudus	13.965.000.000,00	12.310.000.000,00	88,15	17.904.617.000,00
7	Kabupaten Jepara	50.870.000.000,00	50.870.000.000,00	100,00	46.118.000.000,00
8	Kabupaten Rembang	34.905.000.000,00	34.705.000.000,00	99,43	71.933.988.000,00
9	Kabupaten Blora	47.270.000.000,00	47.270.000.000,00	100,00	35.858.200.000,00
10	Kabupaten Pekalongan	22.322.884.000,00	20.428.884.000,00	91,52	30.785.922.000,00
11	Kabupaten Batang	29.780.886.000,00	28.665.886.000,00	96,26	27.895.000.000,00
12	Kabupaten Pemalang	43.904.000.000,00	44.489.000.000,00	101,33	31.635.000.000,00
13	Kabupaten Tegal	13.705.000.000,00	12.255.000.000,00	89,42	15.320.000.000,00
14	Kabupaten Brebes	59.960.000.000,00	59.960.000.000,00	100,00	70.750.000.000,00
15	Kabupaten Banyumas	48.645.000.000,00	47.895.000.000,00	98,46	44.758.785.000,00
16	Kabupaten Cilacap	31.438.183.000,00	31.438.183.000,00	100,00	40.385.000.000,00
17	Kabupaten Purbalingga	32.220.000.000,00	31.995.000.000,00	99,30	23.605.000.000,00
18	Kabupaten Banjarnegara	19.380.000.000,00	19.330.000.000,00	99,74	28.522.925.000,00
19	Kabupaten Magelang	35.625.000.000,00	35.425.000.000,00	99,44	36.729.478.000,00
20	Kabupaten Temanggung	23.056.000.000,00	22.031.000.000,00	95,55	49.859.010.000,00
21	Kabupaten Wonosobo	62.180.000.000,00	60.180.000.000,00	96,78	35.085.000.000,00
22	Kabupaten Purworejo	27.045.000.000,00	27.045.000.000,00	100,00	32.256.400.000,00
23	Kabupaten Kebumen	38.325.000.000,00	37.375.000.000,00	97,52	33.485.000.000,00
24	Kabupaten Klaten	65.205.000.000,00	60.445.000.000,00	92,70	76.029.000.000,00
25	Kabupaten Boyolali	23.685.000.000,00	23.665.000.000,00	99,92	99.070.623.000,00
26	Kabupaten Sragen	25.095.000.000,00	25.025.000.000,00	99,72	39.765.000.000,00
27	Kabupaten Sukoharjo	25.800.000.000,00	25.310.000.000,00	98,10	23.390.417.000,00



Pemerintah Provinsi Jawa Tengah
Catatan atas Laporan Keuangan- **LRA**
untuk tahun-tahun yang berakhir pada tanggal 31 Desember 2020 dan 2019

NO	URAIAN	2020		%	2019
		Anggaran	Realisasi		Realisasi
28	Kabupaten Karanganyar	36.235.000.000,00	34.135.000.000,00	94,20	30.147.097.000,00
29	Kabupaten Wonogiri	30.545.000.000,00	29.465.000.000,00	96,46	48.875.000.000,00
	Jumlah	1.187.687.636.000,00	1.168.083.636.000,00	98,35	1.361.431.049.000,00

5.1.2.4.4 Belanja Bantuan Keuangan kepada Partai Politik **Rp0,00**

Realisasi Tahun Anggaran 2020 sebesar Rp0,00, dan untuk Tahun Anggaran 2019 sebesar Rp19.767.399.599,00 dengan rincian sebagai berikut:

(Dalam Rupiah)

NO	URAIAN	2020		%	2019
		Anggaran	Realisasi		Realisasi
1	Partai Demokrasi Indonesia Perjuangan	-	-	-	6.117.759.467,00
2	Partai Kebangkitan Bangsa	-	-	-	2.888.910.400,00
3	Partai Gerakan Indonesia Raya	-	-	-	2.219.211.200,00
4	Partai Keadilan Sejahtera	-	-	-	1.412.821.333,00
5	Partai Golongan Karya	-	-	-	2.111.070.933,00
6	Partai Demokrat	-	-	-	1.404.595.733,00
7	Partai Amanat Nasional	-	-	-	1.279.374.400,00
8	Partai Persatuan Pembangunan	-	-	-	1.388.504.400,00
9	Partai Nasional Demokrat	-	-	-	945.151.733,00
	Jumlah	-	-	-	19.767.399.599,00

Pada tahun anggaran 2020 Belanja Bantuan Keuangan kepada Partai Politik mengalami penyesuaian nomenklatur dan diklasifikasikan pada komponen Belanja Hibah Bantuan Keuangan kepada Partai Politik.

5.1.2.4.5 Belanja Bantuan Keuangan kepada Pemda Lainnya **Rp0,00**

Realisasi Tahun Anggaran 2020 sebesar Rp0,00, dan untuk Tahun Anggaran 2019 sebesar Rp 14.000.000.000,00 dengan rincian sebagai berikut:

(Dalam Rupiah)

NO	URAIAN	2020		%	2019
		Anggaran	Realisasi		Realisasi
1	Bantuan Keuangan Kepada Kabupaten Bulungan Kalimantan Utara	-	-	-	7.000.000.000
2	Belanja Bantuan Keuangan Kepada Kabupaten Lamandau Provinsi Kalimantan Tengah	-	-	-	7.000.000.000
	Jumlah	-	-	-	14.000.000.000,00

5.1.3 SURPLUS/(DEFISIT) **(Rp258.004.415.843,00)**

Surplus/(Defisit) adalah selisih antara Total Pendapatan Daerah dikurangi Total Belanja dan Transfer dalam Tahun Anggaran yang sama. Surplus apabila Total Pendapatan Daerah lebih besar daripada



Total Belanja dan Transfer serta Defisit apabila sebaliknya, dengan perhitungan sebagai berikut :

(Dalam Rupiah)

NO	URAIAN	2020		%	2019
		Anggaran	Realisasi		Realisasi
1	Pendapatan	26.255.251.903.000.00	25.393.735.934.148.00	96.72	25.859.780.137.936.00
2	Belanja dan transfer	27.374.409.350.000.00	25.651.740.349.991.00	93.71	26.151.062.842.457.00
	Jumlah	(1.119.157.447.000.00)	(258.004.415.843.00)	-	(291.282.704.521.00)

5.1.4 PENJELASAN POS-POS PEMBIAYAAN

Pembiayaan adalah setiap penerimaan yang perlu dibayar kembali dan/atau pengeluaran yang akan diterima kembali, baik pada tahun anggaran bersangkutan maupun tahun-tahun anggaran berikutnya, terutama dimaksudkan untuk menutup defisit atau memanfaatkan surplus anggaran. Pembiayaan Daerah meliputi Penerimaan Pembiayaan dan Pengeluaran Pembiayaan. Pembiayaan Netto adalah selisih antara penerimaan dan pengeluaran pembiayaan dengan perhitungan sebagai berikut:

(Dalam Rupiah)

NO	URAIAN	2020		%	2019
		Anggaran	Realisasi		Realisasi
1	Penerimaan Pembiayaan	1.119.157.447.000,00	1.119.348.228.370,00	100,02	1.630.776.601.765,00
2	Pengeluaran Pembiayaan	-	-	-	220.336.450.544,00
	Jumlah	1.119.157.447.000,00	1.119.348.228.370,00	100,02	1.410.440.151.221,00

5.1.4.1 Penerimaan Pembiayaan

Rp1.119.348.228.370,00

Realisasi Tahun Anggaran 2020 sebesar Rp1.119.348.228.370,00 atau 100,02% dari anggaran Rp1.119.157.447.000,00 dan untuk Tahun Anggaran 2019 sebesar Rp1.630.776.601.765,00 terdiri dari:

(Dalam Rupiah)

NO	URAIAN	2020		%	2019
		Anggaran	Realisasi		Realisasi
1	Penggunaan SiLPA	1.119.157.447.000.00	1.119.095.687.470.00	99.99	1.612.602.481.841.00
2	Penerimaan Kembali Piutang	-	252.540.900.00	-	-
3	Penerimaan Kembali Investasi Non Permanen Lainnya	-	-	-	140.403.868.00
4	Pinjaman Dalam Negeri	-	-	-	18.033.716.056.00
	Jumlah	1.119.157.447.000.00	1.119.348.228.370.00	100.02	1.630.776.601.765.00

5.1.4.1.1 Penggunaan SiLPA

Rp1.119.095.687.470.00

Realisasi Penggunaan Sisa Lebih Pembiayaan Anggaran tahun anggaran sebelumnya untuk Tahun Anggaran 2020 sebesar Rp1.119.095.687.470.00 atau 99,99% dari anggaran Rp1.119.157.447.000,00 dan untuk Tahun Anggaran 2019 sebesar Rp1.612.602.481.841,00.



5.1.4.1.2 Penerimaan Kembali Piutang

Rp252.540.900,00

Realisasi Tahun Anggaran 2020 sebesar Rp252.540.900,00 dan untuk Tahun 2019 sebesar Rp0,00 terdiri dari:

(Dalam Rupiah)

NO	URAIAN	2020		%	2019
		Anggaran	Realisasi		Realisasi
1	Penerimaan Kembali Piutang Dana Bergulir UKM dan IKM (Dinas Koperasi dan UKM)	-	74.375.000,00	-	-
2	Penerimaan Kembali Piutang Dana Bergulir UKM dan IKM (Biro Perkenomian)	-	13.000.000,00	-	-
3	Penerimaan Kembali Piutang Dana Bergulir untuk Peralatan/Bahan Baku bagi IKM (Disperindag)	-	15.165.900,00	-	-
4	Penerimaan Kembali Piutang Dana Bergulir Ternak Kereman (Dinas Peternakan & Keswan)	-	150.000.000,00	-	-
	Jumlah	-	252.540.900,00	-	-

5.1.4.1.3 Penerimaan Kembali Investasi Non Permanen Lainnya

Rp0,00

Realisasi Tahun Anggaran 2020 sebesar Rp0,00 dan untuk Tahun 2019 sebesar Rp140.403.868,00 terdiri dari:

(Dalam Rupiah)

NO	URAIAN	2020		%	2019
		Anggaran	Realisasi		Realisasi
1	Pengembalian Dana Bergulir UKM dan IKM (Dinas Koperasi dan UKM)	-	-	-	77.218.090,00
2	Pengembalian Dana Bergulir UKM dan IKM (Biro Perkenomian)	-	-	-	54.019.167,00
3	Pengembalian Dana Bergulir untuk Peralatan/Bahan Baku bagi IKM (Disperindag)	-	-	-	9.166.611,00
	Jumlah	-	-	-	140.403.868,00

Pada tahun anggaran 2020 Penerimaan Kembali Investasi Non Permanen Lainnya mengalami penyesuaian nomenklatur dan diklasifikasikan pada komponen Penerimaan Kembali Piutang.

5.1.4.1.4 Pinjaman Dalam Negeri

Rp0,00

Realisasi Tahun Anggaran 2020 sebesar Rp0,00 dan untuk Tahun 2019 sebesar Rp18.033.716.056,00 terdiri dari:

(Dalam Rupiah)

NO	URAIAN	2020		%	2019
		Anggaran	Realisasi		Realisasi
1	Pembiayaan dari Sektor Perbankan - RSUD Moewardi	-	-	-	18.033.716.056,00
	Jumlah	-	-	-	18.033.716.056,00

5.1.4.2 Pengeluaran Pembiayaan

Rp0,00

Realisasi Tahun Anggaran 2020 sebesar Rp0,00 dan untuk Tahun Anggaran 2019 sebesar Rp 220.336.450.544,00 terdiri dari:

(Dalam Rupiah)

NO	URAIAN	2020	%	2019
----	--------	------	---	------



Pemerintah Provinsi Jawa Tengah
Catatan atas Laporan Keuangan- **LRA**
untuk tahun-tahun yang berakhir pada tanggal 31 Desember 2020 dan 2019

	Anggaran	Realisasi	Realisasi
1	-	-	180.000.000.000,00
2	-	-	40.336.450.544,00
Jumlah	-	-	220.336.450.544,00

5.1.4.2.1 Penyertaan Modal Pengadaan/Investasi Pemerintah Daerah **Rp0,00**

Realisasi Tahun Anggaran 2020 sebesar Rp0,00 dan Realisasi Tahun Anggaran 2019 sebesar Rp180.000.000.000,00 dengan rincian sebagai berikut:

(Dalam Rupiah)

NO	URAIAN	2020		%	2019
		Anggaran	Realisasi		Realisasi
1	PT. Bank Jateng	-	-	-	160.000.000.000,00
2	BPR-BKK	-	-	-	20.000.000.000,00
	Jumlah	-	-	-	180.000.000.000,00

5.1.4.2.2 Pembayaran Pokok Pinjaman Dalam Negeri **Rp0,00**

Realisasi Tahun Anggaran 2020 sebesar Rp0,00 dan untuk Tahun 2019 sebesar Rp40.336.450.544,00 terdiri dari:

(Dalam Rupiah)

NO	URAIAN	2020		%	2019
		Anggaran	Realisasi		Realisasi
1	Pembayaran Pokok Pinjaman kepada Bank - RSUD Moewardi	-	-	-	40.336.450.544,00
	Jumlah	-	-	-	40.336.450.544,00

5.1.5 SISA LEBIH PEMBIAYAAN ANGGARAN (SiLPA)

Realisasi Tahun Anggaran 2020 sebesar Rp861.343.812.527,00 SiLPA tersebut dalam bentuk sebagai berikut:

(Dalam Rupiah)

NO	URAIAN	2020	
		Anggaran	Realisasi
1	Kas di Rekening Kas Umum Daerah	-	362.643.956.586,00
2	Kas di Bendahara Pengeluaran SKPD	-	18.040.000,00
3	Kas di Bendahara Penerimaan SKPD	-	102.386.000,00
4	Kas di Bendahara BLUD	-	437.713.567.521,00
5	Kas di Bendahara Sekolah	-	60.865.862.420,00
	Jumlah	-	861.343.812.527,00



Penjelasan SiLPA tahun 2020 dimaksud termasuk di dalamnya:

Kas di Bendahara Pengeluaran SKPD

(Dalam Rupiah)

NO	URAIAN	2020	
		Anggaran	Realisasi
1	Dinas Kesehatan	-	18.040.000,00
	Jumlah	-	18.040.000,00

Kas di Bendahara Penerimaan SKPD

(Dalam Rupiah)

NO	URAIAN	2020	
		Anggaran	Realisasi
1	Dinas Bina Marga dan Ciptakarya	-	13.530.000,00
2	Dinas PSDA dan Penataan Ruang	-	17.710.000,00
3	Dinas Perhubungan	-	55.828.000,00
4	Dinas Tenaga Kerja dan Transmigrasi	-	1.900.000,00
5	Dinas LH & Kehutanan	-	1.108.000,00
6	Dinas Kelautan dan Perikanan	-	12.310.000,00
	Jumlah	-	102.386.000,00

Kas di Bendahara Pengeluaran BLUD

(Dalam Rupiah)

NO	URAIAN	2020	
		Anggaran	Realisasi
1	RSUD Dr Moewardi	-	248.049.452.853,00
2	RSUD Dr Margono	-	114.544.210.359,00
3	RSUD Tugurejo	-	35.873.049.679,00
4	RSUD Kelet Donorejo	-	3.793.186.779,00
5	RSJD Dr Amino	-	14.225.344.280,00
6	RSJD Surakarta	-	10.861.505.755,00
7	RSJD Klaten	-	10.366.817.816,00
	Jumlah	-	437.713.567.521,00

Jumlah SiLPA tahun 2020 sebesar Rp861.343.812.527,00 termasuk di dalamnya :

(Dalam Rupiah)

1. Dana Alokasi Khusus Fisik Tahun Anggaran 2020

Sisa Dana tahun sebelumnya	2.103.857.874,00
Transfer Pusat	350.564.240.958,00
Realisasi Penyerapan	349.997.337.160,00
Saldo Akhir DAK (Fisik) per 31 Desember 2020	2.670.761.672,00

Dengan rincian sebagai berikut:



a) DAK Fisik Reguler		
- Sisa Dana tahun sebelumnya		2.103.857.874,00
- Transfer Pusat		68.899.319.309,00
- Realisasi Penyerapan		68.766.263.511,00
Saldo Akhir per 31 Desember 2020		2.236.913.672,00
b) DAK Fisik Penugasan		
- Sisa Dana tahun sebelumnya		-
- Transfer Pusat		273.481.846.649,00
- Realisasi Penyerapan		273.048.048.649,00
Saldo Akhir per 31 Desember 2020		433.798.000,00
c) DAK Fisik Cadangan		
- Sisa Dana tahun sebelumnya		-
- Transfer Pusat		8.183.075.000,00
- Realisasi Penyerapan		8.183.025.000,00
Saldo Akhir per 31 Desember 2020		50.000,00
2. Dana Alokasi Khusus Non Fisik Tahun Anggaran 2020		
- Sisa Dana tahun sebelumnya		121.774.427.080,00
- Transfer Pusat		6.983.232.690.794,00
- Realisasi Penyerapan		6.997.992.142.046,00
Saldo Akhir per 31 Desember 2020		107.014.975.828,00
3. Dana Bagi Hasil Cukai Tembakau		
Sisa DBH CT s.d TA 2019 (i)	:	8.086.957.790,00
Transfer DBH CT TA 2020 (ii)	:	220.298.759.554,00
Ketersediaan DBH CT di Kasda TA 2020 (iii = i+ii)	:	228.385.717.344,00
Realisasi Penggunaan DBH CT TA 2020 (iv)	:	200.322.287.097,00
Sisa DBH CT s.d TA 2020 (v = iii-iv)	:	28.063.430.247,00



5.2 Penjelasan Pos-Pos Laporan Perubahan Saldo Anggaran Lebih

Laporan Perubahan Saldo Anggaran Lebih (LP-SAL) menyajikan pos-pos berikut, yaitu: saldo anggaran lebih awal (saldo tahun sebelumnya), penggunaan saldo anggaran lebih, Sisa Lebih/Kurang Pembiayaan Anggaran (SILPA/SIKPA) tahun berjalan, koreksi kesalahan pembukuan tahun sebelumnya, lain-lain dan Saldo anggaran lebih akhir untuk periode berjalan. Pos-pos tersebut disajikan secara komparatif dengan periode sebelumnya. LP-SAL dimaksudkan untuk memberikan ringkasan atas pemanfaatan saldo anggaran dan pembiayaan pemerintah, sehingga suatu entitas pelaporan harus menyajikan rincian lebih lanjut dari unsur-unsur yang terdapat dalam LP-SAL dalam Catatan atas Laporan Keuangan.

5.2.1 Saldo Anggaran Lebih Awal **Rp1.119.157.446.700,54**

Saldo anggaran lebih awal tahun 2020 sebesar Rp1.119.157.446.700,54 merupakan saldo Sisa Lebih Pembiayaan Anggaran Tahun 2019.

Saldo Anggaran Lebih Awal terdiri dari:

(Dalam Rupiah)

No	Uraian	2020	2019
1	Kas di Rekening Kas Umum Daerah	837.445.123.013,00	1.443.326.975.483,00
2	Kas di Bendahara Pengeluaran	-	261.907.860,00
3	Kas di Bendahara Penerimaan	113.306.841,00	638.962.028,00
4	Kas di BLUD	171.762.980.362,34	126.687.867.419,34
5	Kas di Bendahara Sekolah	109.836.036.484,20	41.686.769.051,20
	Jumlah	1.119.157.446.700,54	1.612.602.481.841,54

5.2.2 Penggunaan SAL sebagai Penerimaan Tahun Berjalan **Rp1.119.095.687.470,00**

Penggunaan SAL sebagai Penerimaan Tahun Berjalan sebesar Rp1.119.095.687.470,00 merupakan penggunaan atas bagian dari Sisa Lebih Pembiayaan Anggaran Tahun Anggaran 2019.

5.2.3 Sisa Lebih Pembiayaan Anggaran Tahun Berjalan **Rp861.343.812.527,00**

Penerimaan Saldo Anggaran Lebih Pembiayaan Tahun Berjalan sebesar Rp861.343.812.527,00 terdiri:

(Dalam Rupiah)

No	Uraian	2020	2019
1	Pendapatan Asli daerah	13.668.282.278.855,00	14.437.914.236.398,00
2	Pendapatan Transfer	11.702.101.655.293,00	11.398.681.901.538,00
3	Lain-Lain Pendapatan Daerah yang sah	23.352.000.000,00	23.184.000.000,00
	Jumlah	25.393.735.934.148,00	25.859.780.137.936,00
1	Belanja Operasi	16.223.988.285.131,00	16.354.554.423.473,00



Pemerintah Provinsi Jawa Tengah
Catatan atas Laporan Keuangan-Laporan Perubahan SAL
untuk tahun-tahun yang berakhir pada tanggal 31 Desember 2020 dan 2019

No	Uraian	2020	2019
2	Belanja Modal	996.994.505.160,00	2.099.719.124.860,00
3	Belanja Tidak Terduga	1.783.884.978.571,00	2.662.431.206,00
4	Belanja Transfer/Bagi Hasil Pendptan ke Kab/Kota	6.646.872.581.129,00	7.694.126.862.918,00
	Jumlah	25.651.740.349.991,00	26.151.062.842.457,00
1	Penerimaan Pembiayaan	1.119.348.228.370,00	1.630.776.601.765,00
2	Pengeluaran Pembiayaan	-	220.336.450.544,00
	Jumlah	1.119.348.228.370,00	1.410.440.151.221,00
	SAL sebagai Penerimaan Tahun Berjalan	861.343.812.527,00	1.119.157.446.700,00

5.2.4 Koreksi Kesalahan Pembukuan Tahun Sebelumnya **Rp(61,759.230,54)**

Koreksi Kesalahan Pembukuan Tahun Sebelumnya sebesar Rp(61.759.230,54) dikarenakan koreksi pada Kas Bendahara Penerimaan Dinas Pendidikan dan Kebudayaan sebesar Rp25.841.387,00 dan Kas Bendahara Sekolah sebesar Rp35.917.843,00 serta koreksi Saldo Anggaran Lebih Tahun Lalu Rp0,54

5.2.5 Saldo Anggaran Lebih Akhir **Rp861.343.812.527,00**

Saldo Anggaran Lebih Akhir Tahun 2020 sebesar Rp861.343.812.527,00 berasal dari:

(Dalam Rupiah)

No	Uraian	2020	2019
1	Realisasi Pendapatan	25.393.735.934.148,00	25.859.780.137.936,54
2	Realisasi Belanja	25.651.740.349.991,00	26.151.062.842.457,00
3	Penerimaan Pembiayaan	1.119.348.228.370,00	1.630.776.601.765,00
4	Pengeluaran Pembiayaan	-	220.336.450.544,00
	SILPA	861.343.812.527,00	1.119.157.446.700,54

Saldo ini terdiri dari:

(Dalam Rupiah)

No	Uraian	2020	2019
1	Kas di Rekening Kas Umum Daerah		
	- Giro di bank Jateng	362.643.956.586,00	237.445.123.013,00
	Setara Kas BUD		
	- Bank Jateng	-	300.000.000.000,00
	- Bank BNI	-	25.000.000.000,00
	- Bank BRI	-	275.000.000.000,00
2	Kas di Bendahara Penerimaan (Pendapatan yg Blm disetor ke RKUD)		
	- Dinas Pendidikan dan Kebudayaan	-	43.735.515,00
	- Dinas Kesehatan	-	15.402.754,00
	- Dinas Perhubungan	55.828.000,00	41.957.000,00



Pemerintah Provinsi Jawa Tengah
Catatan atas Laporan Keuangan-Laporan Perubahan SAL
untuk tahun-tahun yang berakhir pada tanggal 31 Desember 2020 dan 2019

- Dinas Tenaga kerja dan Transmigrasi	1.900.000,00	12.185.000,00
- Dinas Pekerjaan Umum Bina Marga dan Cipta karya	13.530.000,00	-
- Dinas Pekerjaan Umum Pengelolaan Sumber Daya Air	17.710.000,00	-
- Dinas Lingkungan Hidup dan Kehutanan	1.108.000,00	-
- Dinas Perikanan dan kelautan	12.310.400,00	-
3 Kas di Bendahara Penerimaan (Jasa Giro)		
- Dinas Tenaga kerja dan Transmigrasi	-	26.572,00
4 Kas di Bendahara Pengeluaran (sisa UP)		
- Dinas Kesehatan	18.040.000,00	-
5 Kas di BLUD		
Rekening Giro Kas Bendahara BLUD		
- RSUD Dr Moewardi Surakarta	152.850.834.929,00	4.814.710.421,00
- RSUD Dr Margono Sukarjo Purwokerto	12.911.179.211,00	38.466.249.625,34
- RSJD Dr Amino Gondohutomo	13.684.316.348,00	14.396.828.914,00
- RSUD Tugurejo	35.829.271.229,00	14.458.697.665,00
- RSUD Kelet Donorejo	3.771.238.010,00	4.815.694.283,00
- RSJD Surakarta	10.828.524.041,00	4.616.355.415,00
- RSJD RM Soedjarwadi Klaten	2.857.062.332,00	1.534.350.206,00
Setara Kas BLUD		
- RSUD Dr Moewardi Surakarta (BRI)	10.000.000.000,00	-
- RSUD Dr Moewardi Surakarta (BTN)	10.000.000.000,00	-
- RSUD Dr Moewardi Surakarta (Bank Jateng)	30.000.000.000,00	-
- RSUD Dr Moewardi Surakarta (Muamalat)	35.000.000.000,00	-
- RSUD Dr Moewardi Surakarta (Mandiri)	10.000.000.000,00	-
- RSUD Dr Margono Sukardjo (BNI)	21.500.000.000,00	21.500.000.000,00
- RSUD Dr Margono Sukardjo (Bank Jateng)	65.000.000.000,00	55.000.000.000,00
- RSUD Dr Margono Sukardjo (BRI)	15.000.000.000,00	5.000.000.000,00
- RSJD Dr Amino Gondohutomo (Bank Mandiri)	-	500.000.000,00
- RSJD Dr Amino Gondohutomo (BTN)	500.000.000,00	500.000.000,00
- RSJD RM Soedjarwadi Klaten (Bank Jateng)	7.500.000.000,00	6.000.000.000,00
Kas di Bendahara Penerimaan BLUD		
- RSUD Dr Moewardi Surakarta	198.617.924,00	108.145.506,00
- RSUD Dr Margono Sukardjo	133.031.148,00	4.508.373,00
- RSJD Dr Amino Gondohutomo	41.027.932,00	6.721.237,00
- RSJD Tugurejo	43.778.450,00	-
- RSUD Kelet Donorejo	21.948.769,00	13.679.345,00
- RSJD Surakarta	32.981.714,00	21.938.179,00
- RSJD RM Soedjarwadi Klaten	9.755.484,00	5.101.193,00
5 Kas di Bendahara Sekolah	60.865.862.020,00	109.836.036.484,20
Jumlah	861.343.812.527,00	1.119.157.446.700,54



Pemerintah Provinsi Jawa Tengah
Catatan atas Laporan Keuangan-Laporan Perubahan SAL
untuk tahun-tahun yang berakhir pada tanggal 31 Desember 2020 dan 2019



5.3. PENJELASAN POS-POS NERACA

Neraca Pemerintah Provinsi Jawa Tengah menggambarkan posisi keuangan mengenai aset, kewajiban dan ekuitas dana pada tanggal 31 Desember 2020 dan perbandingannya dengan tanggal 31 Desember 2019, dengan uraian sebagai berikut:

5.3.1 Aset

Rp37.222.304.291.653,23

Total Aset Pemerintah Provinsi Jawa Tengah per 31 Desember 2020 sebesar Rp37.222.304.291.653,23 turun sebesar (Rp277.892.463.727,30) atau (0,74%) dibandingkan saldo per 31 Desember 2019 sebesar Rp37.500.196.755.380,51. Jumlah tersebut terdiri atas Aset Lancar, Investasi Jangka Panjang, Aset Tetap dan Aset Lainnya dengan rincian sebagai berikut:

(Dalam Rupiah)

	2020	2019
1 Aset Lancar	3.316.755.368.542,49	3.530.658.995.976,98
2 Investasi Jangka Panjang	6.424.346.793.977,35	6.528.222.362.598,47
3 Aset Tetap	25.972.626.841.373,76	25.923.132.969.503,85
4 Aset Lainnya	1.508.575.287.759,63	1.518.182.427.301,21
Jumlah	37.222.304.291.653,23	37.500.196.755.380,51

5.3.1.1 Aset Lancar

Rp 3.316.755.368.542,49

Aset lancar per 31 Desember 2020 sebesar Rp3.316.755.368.542,49 turun sebesar (Rp213.909.627.434,49) atau (6,06%) dibandingkan saldo per 31 Desember 2019 sebesar Rp3.530.658.995.976,98 dengan rincian sebagai berikut:

(Dalam Rupiah)

	2020	2019
1 Kas dan Setara Kas	864.937.343.735,87	1.128.298.517.539,89
2 Piutang Pendapatan	2.352.763.174.585,21	2.717.005.215.750,18
3 Penyisihan Piutang	(418.683.863.540,78)	(534.658.906.975,86)
3 Beban Dibayar Dimuka	6.144.929.018,16	5.816.587.172,88
4 Persediaan	511.593.784.744,03	214.197.582.489,89
Jumlah	3.316.755.368.542,49	3.530.658.995.976,98

5.3.1.1.1 Kas dan Setara Kas

Rp864.937.343.735,87

Saldo Kas dan Setara Kas per 31 Desember 2020 sebesar Rp864.937.343.735,87 turun sebesar (Rp263.361.173.804,03) atau (23,34%) dibandingkan saldo per 31 Desember 2019 sebesar Rp1.128.298.517.539,89 yang dikuasai oleh Bendahara Umum Daerah (BUD), Bendahara Pengeluaran, Bendahara Penerimaan dan Bendahara Badan Layanan Umum Daerah (BLUD) pada Satuan Kerja Pemerintah Daerah (SKPD), dengan rincian sebagai berikut:



Pemerintah Provinsi Jawa Tengah
Catatan atas Laporan Keuangan-**NERACA**
untuk tahun-tahun yang berakhir pada tanggal 31 Desember 2020 dan 2019

(Dalam Rupiah)

	2020	2019
1 Kas di Kas Daerah	362.643.956.586,00	237.445.123.013,00
2 Kas di Bendahara Penerimaan	120.536.400,00	113.640.454,00
3 Kas di Bendahara Pengeluaran	18.040.000,00	150.789.514,00
4 Kas di Bendahara BLUD	438.382.355.570,87	172.892.456.500,90
5 Kas di Bendahara Sekolah	61.115.855.179,00	117.696.508.057,99
6 Kas Lainnya	2.656.600.000,00	-
7 Setara Kas di Kas Daerah	-	600.000.000.000,00
Jumlah	864.937.343.735,87	1.128.298.517.539,89

5.3.1.1.1.1 Kas di Kas Daerah

Rp362.643.956.586,00

Kas di Rekening Kas Umum Daerah per 31 Desember 2020 sebesar Rp362.643.956.586,00 naik Rp125.199.703.483,00 atau 52,73% dibandingkan saldo per 31 Desember 2019 sebesar Rp237.444.253.103,00 dengan rincian:

- a. Saldo Kas Umum Daerah merupakan dana milik Provinsi Jawa Tengah pada PT Bank Jateng dengan Nomor Rekening 1.034.01504.7, sebesar:

(Dalam Rupiah)

	2020	2019
1. Kas di Rekening Kas Umum Daerah (BUD)	362.643.956.586,00	237.444.253.103,00
Jumlah	362.643.956.586,00	237.444.253.103,00

- b. Saldo Kas Umum Daerah berupa Jasa Giro Bendahara SKPD yang belum disetor (SiLPA) sebesar:

(Dalam Rupiah)

	2020	2019
1 Dinas Pendidikan dan Kebudayaan	-	146.780,00
2 Sekretariat Dewan	-	723.130,00
Jumlah	-	869.910,00

5.3.1.1.1.2 Kas di Bendahara Penerimaan

Rp120.536.400,00

Kas di Bendahara Penerimaan per 31 Desember 2020 sebesar Rp120.536.400,00 naik sebesar Rp6.895.946,00 atau 6,07% dibandingkan saldo per 31 Desember 2019 sebesar Rp113.640.454,00. Saldo tahun 2020 merupakan saldo kas pada bendahara penerimaan SKPD yang belum disetor ke Rekening Kas Umum Daerah sampai dengan 31 Desember 2020 dan tidak termasuk saldo kas di bendahara penerimaan BLUD, dengan rincian sebagai berikut:

(Dalam Rupiah)

Kas di Bendahara Penerimaan (SiLPA)

	2020	2019
1 Dinas Pendidikan dan Kebudayaan	-	43.735.515,00



Pemerintah Provinsi Jawa Tengah
Catatan atas Laporan Keuangan-**NERACA**
untuk tahun-tahun yang berakhir pada tanggal 31 Desember 2020 dan 2019

2	Dinas Kesehatan	-	15.402.754,00
3	Dinas Pekerjaan Umum Pengelolaan Sumber Daya Air dan Penataan Ruang	17.710.000,00	-
4	Dinas Perhubungan	55.828.000,00	41.957.000,00
5	Dinas Tenaga Kerja dan Transmigrasi	1.900.000,00	12.185.000,00
6	Dinas Pekerjaan Umum Bina Marga dan Cipta Karya	13.530.000,00	-
7	Dinas Lingkungan Hidup dan Kehutanan	1.108.000,00	-
8	Dinas Kelautan dan Perikanan	12.310.400,00	-
Jumlah		102.386.400,00	113.280.269,00

Kas di Bendahara Penerimaan-Uang Titipan (Non SiLPA)

		2020	2019
1	Badan Pengelola Keuangan dan Aset Daerah	-	333.613,00
Jumlah		-	333.613,00

Kas di Bendahara Penerimaan Retribusi Sewa Rumah Dinas(Non SiLPA)

		2020	2019
1	Dinas Kelautan dan Perikanan	18.150.000,00	-
Jumlah		18.150.000,00	-

Kas di Bendahara Penerimaan - Jasa Giro Rek Penerimaan (SiLPA)

		2020	2019
1	Dinas Tenaga Kerja dan Transmigrasi	-	26.572,00
Jumlah		-	26.572,00

Kas di Bendahara Penerimaan pada Dinas Kelautan dan Perikanan sebesar Rp18.150.000,00 bukan termasuk SiLPA karena merupakan pembayaran sewa rumah dinas untuk tahun 2021 dan belum dapat disetorkan karena jam operasional Bank yang telah tutup.

5.3.1.1.1.3 Kas di Bendahara Pengeluaran Rp18.040.000,00

Kas di Bendahara Pengeluaran per 31 Desember 2020 sebesar Rp18.040.000,00 turun sebesar (Rp132.749.514,00) atau (88,04%) dibandingkan saldo per 31 Desember 2019 sebesar Rp150.789.514,00. Saldo kas di Bendahara Pengeluaran tersebut merupakan saldo kas pada bendahara pengeluaran SKPD yang belum disetor ke Rekening Kas Umum Daerah sampai dengan 31 Desember 2020 terdiri dari kas di bendahara pengeluaran (SiLPA) dan Non SiLPA dengan rincian sebagai berikut:

a. Kas di Bendahara Pengeluaran–(SiLPA)

Saldo Kas pada bendahara pengeluaran yang sampai dengan tanggal 31 Desember 2020 merupakan sisa TU yang belum disetor ke rekening kas daerah dan merupakan bagian dari SiLPA:

(Dalam Rupiah)

		2020	2019
1	Dinas Kesehatan	18.040.000,00	-
Jumlah		18.040.000,00	-



b. Bend Pengeluaran - Pajak yang belum disetor (Non SiLPA)

(Dalam Rupiah)

	2020	2019
1 Dinas Pendidikan dan Kebudayaan	-	1.091.428,00
2 Dinas Kesehatan	-	831.000,00
3 Badan Kesatuan Bangsa dan Politik	-	13.840,00
4 Sekretariat Badan Penanggulangan Bencana Daerah	-	81.818,00
5 Dinas Komunikasi dan Informatika	-	2.509.263,00
6 Dinas Kepemudaan, Olah Raga dan Pariwisata	-	369.364,00
7 Dinas Lingkungan Hidup dan Kehutanan	-	906.400,00
8 Dinas Tenaga Kerja dan Transmigrasi	-	3.758.641,00
9 Dinas Pertanian dan Perkebunan	-	94.500,00
10 Dinas Kelautan dan Perikanan	-	1.500.000,00
11 Dinas Energi dan Sumber Daya Mineral	-	97.272,00
12 Sekretariat Daerah	-	2.747.157,00
13 Badan Pengelola Pendapatan Daerah	-	721.634,00
Jumlah	-	14.722.317,00

c. Bend Pengeluaran - Kewajiban Pada Pihak Lain

(Dalam Rupiah)

	2020	2019
1 Dinas Pendidikan dan Kebudayaan	-	135.977.197,00
2 Dinas Kelautan dan Perikanan	-	90.000,00
Jumlah	-	136.067.197,00

5.3.1.1.1.4 Kas di Bendahara BLUD

Rp438.382.355.570,87

Total Saldo Kas BLUD terdiri dari Kas yang berada di rekening BLUD, kas di bendahara BLUD, uang titipan pasien dan Setara Kas berupa deposito BLUD per 31 Desember 2020 sebesar Rp438.382.355.570,87 naik sebesar Rp265.489.899.069,97 atau 153,56% dibandingkan saldo per 31 Desember 2019 sebesar Rp172.892.456.500,90 merupakan bagian dari SiLPA yang tidak disetor ke rekening kas daerah dan untuk operasional RSUD/RSJD, sedangkan uang muka titipan pasien yang berada di bendahara BLUD bukan merupakan bagian dari SiLPA, sebagai berikut:

(Dalam Rupiah)

	2020	2019
1 RSUD Dr. Moewardi Surakarta	248.602.237.253,00	5.609.714.237,00
2 RSUD Dr. Margono Sukarjo Purwokerto	114.604.741.108,87	120.220.866.048,90
3 RSJD Dr. Amino Gondhohutomo Semarang	14.225.344.280,00	15.407.559.929,00
4 RSUD Tugurejo Semarang	35.928.522.579,00	14.647.197.665,00
5 RSUD Kelet/Donorejo Jepara	3.793.186.779,00	4.829.373.628,00
6 RSJD Surakarta	10.861.505.755,00	4.638.293.594,00
7 RSJD Dr. RM Soedjarwadi Klaten	10.366.817.816,00	7.539.451.399,00
Jumlah	438.382.355.570,87	172.892.456.500,90



Pemerintah Provinsi Jawa Tengah
Catatan atas Laporan Keuangan-**NERACA**
untuk tahun-tahun yang berakhir pada tanggal 31 Desember 2020 dan 2019

Total Kas di Bendahara BLUD sebesar Rp438.382.355.570,87 berada di:

a. Kas BLUD		<i>(Dalam Rupiah)</i>	
		2020	2019
1	RSUD Dr. Moewardi Surakarta	152.850.834.929,00	4.814.710.421,00
2	RSUD Dr. Margono Sukarjo Purwokerto	12.911.179.210,87	38.466.249.624,90
3	RSJD Dr. Amino Gondhohutomo Semarang	13.684.316.348,00	14.396.828.914,00
4	RSUD Tugurejo Semarang	35.829.271.229,00	14.458.697.665,00
5	RSUD Kelet/Donorejo Jepara	3.771.238.010,00	4.815.694.283,00
6	RSJD Surakarta	10.828.524.041,00	4.616.355.415,00
7	RSJD Dr. RM Soedjarwadi Klaten	2.857.062.332,00	1.534.350.206,00
Jumlah		232.732.426.099,87	83.102.886.528,90

b. Kas di Bendahara Penerimaan BLUD (SiLPA) Bagian dr Kas BLUD		<i>(Dalam Rupiah)</i>	
		2020	2019
1	RSUD Dr. Moewardi Surakarta	198.617.924,00	108.145.506,00
2	RSUD Dr. Margono Sukarjo Purwokerto	133.031.148,00	4.508.373,00
3	RSJD Dr. Amino Gondhohutomo Semarang	41.027.932,00	6.721.237,00
4	RSUD Tugurejo Semarang	43.778.450,00	-
5	RSUD Kelet/Donorejo Jepara	21.948.769,00	13.679.345,00
6	RSJD Surakarta	32.981.714,00	21.938.179,00
7	RSJD Dr. RM Soedjarwadi Klaten	9.755.484,00	5.101.193,00
Jumlah		481.141.421,00	160.093.833,00

c. Kas di Bendahara Penerimaan - UM Titipan Pasien (Non SiLPA) Bagian dr Kas BLUD		<i>(Dalam Rupiah)</i>	
		2020	2019
1	RSUD Dr. Moewardi Surakarta	552.784.400,00	686.858.310,00
2	RSUD Dr. Margono Sukarjo Purwokerto	60.530.750,00	250.108.051,00
3	RSJD Dr. Amino Gondhohutomo Semarang	-	-
4	RSUD Tugurejo Semarang	55.472.900,00	188.500.000,00
5	RSUD Kelet/Donorejo Jepara	-	-
6	RSJD Surakarta	-	-
7	RSJD Dr. RM Soedjarwadi Klaten	-	-
Jumlah		668.788.050,00	1.125.466.361,00

d. Setara Kas BLUD		<i>(Dalam Rupiah)</i>	
		2020	2019
1	RSUD Dr. Margono Sukarjo Purwokerto	101.500.000.000,00	81.500.000.000,00
2	RSUD Dr. Moewardi Surakarta	95.000.000.000,00	-
3	RSJD Dr. Amino Gondhohutomo Semarang	500.000.000,00	1.000.000.000,00
4	RSJD Dr. RM Soedjarwadi Klaten	7.500.000.000,00	6.000.000.000,00
Jumlah		204.500.000.000,00	88.500.000.000,00



*Pemerintah Provinsi Jawa Tengah
Catatan atas Laporan Keuangan-NERACA
untuk tahun-tahun yang berakhir pada tanggal 31 Desember 2020 dan 2019*

Saldo Setara Kas BLUD sebesar Rp204.500.000.000,00 berada di:

(Dalam Rupiah)

SKPD	BANK	Nomor Bilyet	Tgl Pembukaan Deposito	Bunga Deposito	Nilai
1 RSUD Dr. Moewardi Surakarta	Bank Jateng	A288744	22/07/2020	22.191.781,00	30.000.000.000,00
	Mandiri	1380204678986	20/05/2020	9.794.521,00	10.000.000.000,00
	BTN	SY101413	30/09/2020	1.575.342,00	10.000.000.000,00
	BRI	129701001095400	17/06/2020	14.383.562,00	10.000.000.000,00
	Muamalat	5210082827	30/09/2020	54.649.487,00	10.000.000.000,00
		5210082407	20/05/2020	45.205.479,00	25.000.000.000,00
	Bank Jateng	A251160	06/08/2018	54.794.521,00	20.000.000.000,00
A251161		06/08/2018	54.794.521,00	20.000.000.000,00	
A295508		08/04/2020	63.013.699,00	25.000.000.000,00	
2 RSUD Dr. Margono Sukarjo Purwokerto	BNI	0572488	01/07/2016	46.232.877,00	15.000.000.000,00
		0572487	01/07/2016	20.034.247,00	6.500.000.000,00
	BRI	DD610483	12/04/2019	9.760.274,00	5.000.000.000,00
		DD00664527	08/04/2020	23.630.137,00	10.000.000.000,00
3 RSJD Dr. Amino Gondhohutomo Semarang	Mandiri	AD835853	11/09/2015	1.164.384,00	500.000.000,00
4 RSJD Dr. RM Soedjarwadi Klaten	Bank Jateng	A288617	02/09/2020	15.989.726,00	3.500.000.000,00
		A281070	26/10/2020	3.424.658,00	4.000.000.000,00
Jumlah				440.639.213,00	204.500.000.000,00

e. Kas di Bendahara Penerimaan - bunga Jamkesmas (Non SiLPA)

(Dalam Rupiah)

	2020	2019
1 RSJD Dr. Amino Gondhohutomo Semarang	-	4.009.778,00
Jumlah	-	4.009.778,00

5.3.1.1.1.5 Kas Di Bendahara Sekolah

Rp61.115.855.179,00

Saldo Kas di Bendahara Sekolah per 31 Desember 2020 sebesar Rp61.115.855.179,00 turun sebesar (Rp56.580.652.878,99) atau (48,07%) dibandingkan saldo per 31 Desember 2019 sebesar Rp117.696.508.057,99 merupakan saldo Kas di bendahara BOS dan BOP pada SMAN, SMKN dan SLBN dilingkungan Provinsi Jawa Tengah.

(Dalam Rupiah)

	2020	2019
1 Dinas Pendidikan dan Kebudayaan	61.115.855.179,00	117.696.508.057,99
Jumlah	61.115.855.179,00	117.696.508.057,99

Rincian Saldo Kas Sekolah per 31 Desember 2020 sebesar Rp61.115.855.179,00 terdiri dari :

- Saldo BOS dan BOP (SiLPA) pada rekening bank maupun tunai beserta bunga/jasa giro bendahara sekolah sebesar Rp60.865.862.020,00 dengan rincian sebagai berikut:



Pemerintah Provinsi Jawa Tengah
Catatan atas Laporan Keuangan-**NERACA**
untuk tahun-tahun yang berakhir pada tanggal 31 Desember 2020 dan 2019

(Dalam Rupiah)

		2020	2019
1	Saldo Kas BOS	45.581.596.041,00	105.492.865.396,00
2	Saldo Kas BOP	15.284.265.979,00	4.343.171.088,00
	Jumlah	60.865.862.020,00	109.836.036.484,00

- Saldo Kas di Bendahara sekolah berupa pajak yang belum disetor (Non SiLPA) sebesar Rp249.993.159,00 dengan rincian sebagai berikut:

(Dalam Rupiah)

		2020
1	Utang Pajak BOS	148.434.456,00
2	Utang Pajak BOP	101.558.703,00
	Jumlah	249.993.159,00

5.3.1.1.1.6 Kas Lainnya

Rp2.656.600.000,00

Total Saldo Kas Lainnya per 31 Desember 2020 adalah sebesar Rp2.656.600.000,00 dengan rincian sebagai berikut:

(Dalam Rupiah)

		2020	2019
1	Badan Penanggulangan Bencana Daerah	555.600.000,00	-
2	SKPKD	2.101.000.000,00	-
	Jumlah	2.656.600.000,00	-

- Kas lainnya pada Badan Penanggulangan Bencana Daerah merupakan dana Satgas *Covid-19* pada Bank Jateng dengan nomor rekening 1.057.00945.9 yang berasal dari sumbangan masyarakat/donatur per 31 Desember 2020 sebesar Rp555.600.000,00.
- Kas lainnya pada SKPKD merupakan Sisa dana Bantuan Sosial Siswa Miskin (BSM) SMA/SMK/SLB tahun 2017 sampai dengan tahun 2020 per 31 Desember 2020 sebesar Rp2.101.000.000,00. Pada tanggal 5 Januari 2021 terdapat penyaluran dana BSM Tahun 2020 ke rekening siswa sebesar Rp273.000.000,00. Sehingga sisa dana BSM sebesar Rp1.828.000.000,00 telah disetorkan ke rekening Bank Jateng pada tanggal 26 Februari 2021

5.3.1.1.1.7 Setara Kas di Kas Daerah

Rp0,00

Setara Kas di Rekening Kas Umum Daerah per 31 Desember 2020 sebesar Rp0,00 turun sebesar (Rp600.000.000.000,00) atau (100%) dibandingkan saldo per 31 Desember 2019 sebesar Rp600.000.000.000,00. Saldo Setara Kas merupakan dana milik Provinsi Jawa Tengah berupa deposito dengan rincian sebagai berikut:



Pemerintah Provinsi Jawa Tengah
Catatan atas Laporan Keuangan-**NERACA**
untuk tahun-tahun yang berakhir pada tanggal 31 Desember 2020 dan 2019

(Dalam Rupiah)

	2020	2019
1 Bank Jateng	-	300.000.000.000,00
2 Bank BNI	-	25.000.000.000,00
3 Bank BRI	-	275.000.000.000,00
	-	600.000.000.000,00

5.3.1.1.2 Piutang Pendapatan

Rp2.352.763.174.585,21

Saldo Piutang Pendapatan per 31 Desember 2020 sebesar Rp2.352.763.174.585,21 turun sebesar (Rp364.242.041.164,97) atau (13,41%) dibandingkan saldo per 31 Desember 2019 sebesar Rp2.717.005.215.750,18. Saldo piutang disajikan sebesar nilai bersih yang dapat direalisasikan, sesuai dengan kebijakan penyisihan piutang untuk memperhitungkan potensi piutang tak tertagih sehingga piutang yang disajikan diharapkan lebih mencerminkan nilai bersih yang dapat direalisasikan, dengan rincian sebagai berikut:

(Dalam rupiah)

	2020	2019
1 Piutang Pajak	2.050.129.305.282,38	2.013.969.651.921,38
2 Piutang Retribusi	977.885.351,00	4.125.039.260,00
3 Piutang Lain-Lain PAD yang Sah	157.475.313.164,83	509.032.903.662,80
4 Piutang Transfer Pemerintah Pusat Dana Perimbangan	128.148.979.363,00	184.304.523.061,00
5 Piutang Transfer Pemerintah Daerah Lainnya	12.269.762,00	1.102.158.762,00
6 Piutang Pendapatan Lainnya	16.019.421.662,00	4.470.939.083,00
Jumlah	2.352.763.174.585,21	2.717.005.215.750,18

Piutang Daerah Provinsi Jawa Tengah tersebut, belum termasuk di dalamnya piutang atas sisa pengembalian uang muka penghentian dan pemutusan kontrak PT Sinar Intan Papua Permai (berdasarkan SPK Nomor 027.2/GDG0,00IBS/IV/2015 tanggal 23 April 2015) atas pekerjaan perluasan dan rehab IBS, ICU, ICCU, HCU, PICU, NICU, Hemodialisa, Ruang Tunggu ICU, Pembuatan Selasar dan Penataan Taman pada RSUD Tugurejo Semarang sebesar Rp1.962.929.100,00. Penghentian pekerjaan tersebut dilakukan karena hingga tanggal 23 Desember 2015 PT Sinar Intan Papua Permai tidak dapat menyelesaikan pekerjaan berdasarkan progres yang dilaksanakan oleh Konsultan Pengawas dan Pejabat Teknis Lapangan bersama Panitia Pemeriksa Hasil Pekerjaan tanggal 23 Desember 2015.

Atas permasalahan tersebut, RSUD Tugurejo sudah menindaklanjuti perintah Gubernur Jawa Tengah untuk mengupayakan pengembalian sisa jaminan uang muka ke Kas Daerah dengan tindakan sebagai berikut:

- Surat Tagihan kepada PT Asuransi Recapital sebanyak 7 (tujuh) kali
- Surat Pengaduan ke Otoritas Jasa Keuangan (OJK) sebanyak 6 (enam) kali



- c. Pertemuan mediasi di OJK Perwakilan Jawa Tengah dan Daerah Istimewa Yogyakarta sebanyak dua kali yaitu pada tanggal 5 Desember 2018 dan 2 Februari 2018.
- d. Surat permohonan penjelasan lebih lanjut kepada Deputi Komisioner Pengawasan IKNB II-OJK dan Kepada Dirjen Perbendaharaan Kementerian Keuangan RI tentang penghapusan PT Asuransi Recapital dari daftar perusahaan Asuransi Umum yang dapat memasukkan produk *Surety Bond* Non Konstruksi

Gugatan atas putus kontrak yang diajukan oleh PT Sinar Intan Papua Permai (SIPP) telah ditolak oleh Mahkamah Agung, sebagaimana dalam Putusan Mahkamah Agung Republik Indonesia Nomor 65.PK/TUN/2018 tanggal 8 Juni 2018, Nomor 159.PK/TUN/2018 tanggal 2 November 2018, Putusan Kasasi Mahkamah Agung RI Nomor putusan 281 K/KPDT/2020 dan menolak permohonan kasasi dari pemohon kasasi PT Sinar Intan Papua Permai Nomor 281.K/Pdt/2020 tanggal 18 Februari 2020. Implikasi dari penolakan gugatan atas putus kontrak ini mengharuskan PT Asuransi Recapital selaku penjamin uang muka pekerjaan untuk mengembalikan uang muka. Namun, sampai saat ini PT Asuransi Recapital belum mencairkan sisa jaminan uang muka dimaksud.

Terhadap hal tersebut diatas, Pemerintah Provinsi Jawa Tengah telah melakukan langkah lebih lanjut antara lain:

- a. 21 Januari 2019 Surat dari RSUD Tugurejo Kepada DEPUTI Komisioner Pengawasan IKNB II-OJK dan kepada Dirjen Perbendaharaan Kementerian Keuangan RI perihal: Permohonan penjelasan lebih lanjut tentang penghapusan PT Asuransi Recapital dari daftar perusahaan Asuransi Umum yang dapat memasukan produk *Surety Bond* Non Kontruksi
- b. 11 Februari 2019 Surat Kementerian Keuangan RI No.S-184/PB/2019 tentang Penjelasan PT Asuransi Recapital dari Daftar Perusahaan Asuransi Umum yg dapat memasarkan Produk *Surety Bond* Non Kontruksi
- c. 15 Februari 2019 Surat Otoritas Jasa Keuangan (OJK) No.S-226/NB.21/2019 Kepada Direktur RSUD Tugurejo tentang Penyampaian Informasi Terkini Terkait PT Asuransi Recapital
- d. 06 Maret 2019 Surat Tembusan dari Pengadilan Tinggi Jawa Tengah No.W.12.U/686/Pdt. 04/03/2019 Kepada Direktur RSUD Tugurejo tentang Penerimaan dan Registrasi Berkas Perkara Banding.
- e. 25 September 2020 Surat Permohonan Pendampingan Kepada Biro Hukum Sekretariat Daerah Provinsi Jawa Tengah.



5.3.1.1.2.1. Piutang Pajak

Rp2.050.129.305.282,38

Piutang pajak timbul akibat adanya Pendapatan Pajak Daerah yang belum dilunasi sampai dengan akhir periode pelaporan keuangan. Piutang pajak terdiri dari PKB, PBBKB, BBNKB, APT dan Pajak Rokok yang dikelola Badan Pengelola Pendapatan Daerah. Saldo piutang pajak per 31 Desember 2020 sebesar Rp2.050.129.305.282,38 naik sebesar Rp36.159.653.361,00 atau 1,80% dibandingkan saldo per 31 Desember 2019 sebesar Rp2.013.969.651.921,38 dengan rincian sebagai berikut:

(Dalam Rupiah)

		2020	2019
1	Pajak PKB	2.049.759.279.013,38	2.013.833.416.344,38
2	Pajak PBBKB	-	-
3	Pajak BBNKB	-	-
4	Pajak Air Permukaan Tanah	370.026.269,00	136.235.577,00
5	Pajak Rokok	-	-
Jumlah		2.050.129.305.282,38	2.013.969.651.921,38

Penambahan dan pengurangan piutang pajak Tahun 2020 dapat dijelaskan sebagai berikut.

(Dalam Rupiah)

No	Keterangan	Saldo Awal	MUTASI 2020				Saldo Akhir
			Tambah		Kurang		
			Piutang	Koreksi	Pembayaran	Koreksi	
(1)	(2)	(3)	(4)	(5)	(6)	(7)	(8)=(3)+(4)+(5)-(6)-(7)
1	Pajak PKB	2.013.833.416.344,38	5.161.173.837.091,00	34.159.910.656,00	5.152.222.340.695,00	7.185.544.383,00	2.049.759.279.013,38
2	Pajak Air Permukaan	136.235.577,00	370.026.269,00	-	136.235.577,00	-	370.026.269,00
Jumlah		2.013.969.651.921,38	5.161.543.863.360,00	34.159.910.656,00	5.152.358.576.272,00	7.185.544.383,00	2.050.129.305.282,38

Penghapusan piutang pajak pada Tahun 2020 sesuai SK Gubernur No.973/298/2020 tanggal 23 Desember 2020 sebesar Rp572.686.694.395,00 telah dikeluarkan dari perhitungan piutang dan dicatat sebagai *ekstracomptable* piutang pajak.

5.3.1.1.2.2. Piutang Retribusi

Rp977.885.351,00

Piutang retribusi timbul akibat adanya Pendapatan Retribusi Daerah yang belum dilunasi sampai dengan akhir periode pelaporan keuangan. Piutang Retribusi terdiri dari Piutang Retribusi Pelayanan Kesehatan dan Piutang Retribusi Pemakaian Kekayaan Daerah. Saldo piutang per 31 Desember 2020 sebesar Rp977.885.351,00 turun sebesar (Rp3.147.153.909,00) atau (76,29%) dibandingkan saldo per 31 Desember 2019 sebesar Rp4.125.039.260,00 dengan rincian saldo sebagai berikut:

(Dalam Rupiah)

		2020	2019
1	Piutang Retribusi Pelayanan Kesehatan	928.658.751,00	4.038.878.660,00
2	Piutang Retribusi Pemakaian Kekayaan Daerah	49.226.600,00	86.160.600,00
Jumlah		977.885.351,00	4.125.039.260,00

Penambahan dan pengurangan piutang retribusi Tahun 2020 dapat dijelaskan sebagai berikut:



Pemerintah Provinsi Jawa Tengah
Catatan atas Laporan Keuangan-**NERACA**
untuk tahun-tahun yang berakhir pada tanggal 31 Desember 2020 dan 2019

(Dalam Rupiah)

NO	Keterangan	Saldo Awal	MUTASI 2020				Saldo Akhir
			Tambah		Kurang		
			Piutang	Koreksi	Pembayaran	Koreksi	
(1)	(2)	(3)	(4)	(5)	(6)	(7)	(8)=(3)+(4)+(5)-(6)-(7)
	Piutang Retribusi	4.125.039.260,00	945.843.751,00	-	4.092.997.660,00	-	977.885.351,00
1	Dinas Perhubungan	27.019.000,00	17.185.000,00	-	27.019.000,00	-	17.185.000,00
2	Dinas Kesehatan	4.038.878.660,00	928.658.751,00	-	4.038.878.660,00	-	928.658.751,00
3	Dinas Koperasi	27.100.000,00	-	-	27.100.000,00	-	-
4	BPKAD	32.041.600,00	-	-	-	-	32.041.600,00

a) Piutang Retribusi Pelayanan Kesehatan - Asuransi Kesehatan Rp928.658.751,00

Saldo sebesar Rp928.658.751,00 merupakan hak atas klaim jaminan kesehatan yang sampai dengan 31 Desember 2020 belum diterima oleh Balai Kesehatan sedangkan Piutang Askes rumah sakit direklasifikasi ke Piutang Lainnya, dengan rincian sebagai berikut:

(Dalam Rupiah)

	2020	2019
1 Dinas Kesehatan	928.658.751,00	4.038.878.660,00
Jumlah	928.658.751,00	4.038.878.660,00

b) Piutang Retribusi Pemakaian Kekayaan Daerah – Retribusi Jasa Usaha Rp49.226.600,00

Piutang Retribusi Pemakaian Kekayaan Daerah sebesar Rp49.226.600,00 merupakan pendapatan retribusi pemakaian kekayaan daerah pada SKPD di Lingkungan Provinsi Jawa Tengah yang belum dilunasi sampai dengan akhir periode pelaporan keuangan, dengan rincian sebagai berikut:

(Dalam Rupiah)

	2020	2019
1 Dinas Perhubungan	17.185.000,00	27.019.000,00
2 Dinas Koperasi dan UMKM	-	27.100.000,00
3 Badan Pengelola Keuangan dan Aset Daerah	32.041.600,00	32.041.600,00
Jumlah	49.226.600,00	86.160.600,00

5.3.1.1.2.3. Piutang Lain - lain PAD Yang Sah Rp157.475.313.164,83

Piutang lain-lain PAD Yang Sah timbul akibat adanya pendapatan yang belum dilunasi sampai dengan akhir periode pelaporan keuangan. Saldo piutang lain-lain PAD yang sah per 31 Desember 2020 sebesar Rp157.475.313.164,83 turun sebesar (Rp351.557.590.497,97) atau (69,06%) dibandingkan saldo per 31 Desember 2019 sebesar Rp509.032.903.662,80 terdiri dari:



Pemerintah Provinsi Jawa Tengah
Catatan atas Laporan Keuangan-**NERACA**
untuk tahun-tahun yang berakhir pada tanggal 31 Desember 2020 dan 2019

(Dalam Rupiah)

	2020	2019
1 Piutang Bunga Deposito	293.688.356,53	1.535.636.986,10
2 Piutang Denda keterlambatan	-	1.549.742.501,00
3 Piutang Denda Retribusi	-	-
4 Piutang Hasil Dari Pemanfaatan Kekayaan Daerah	1.043.382.630,70	762.041.303,00
4 Piutang Pendapatan BLUD	156.138.242.177,60	505.185.482.872,70
Jumlah	157.475.313.164,83	509.032.903.662,80

Penambahan dan pengurangan piutang lain-lain PAD yang sah diuraikan pada tabel berikut:

(Dalam Rupiah)

NO	Keterangan	Saldo Awal	MUTASI 2020				Saldo Akhir
			Tambah		Kurang		
			Piutang	Koreksi	Pembayaran	Koreksi	
(1)	(2)	(3)	(4)	(5)	(6)	(7)	(8)=(3)+(4)+(5)-(6)-(7)
	Piutang Lain-lain PAD yang Sah	509.032.903.662,80	536.055.572.482,98	28.599.555.538,00	903.328.326.596,11	12.884.391.923,25	157.475.313.164,42
1	SKPKD	1.217.397.260,27	-	-	1.217.397.260,27	-	-
2	Dinas Pemuda Olahraga & Pariwisata	370.051.571,00	-	98	-	-	370.051.669,00
3	RSUD Moewardi	308.465.731.566,00	39.675.599.143,70	14.681.237.229,00	317.592.820.757,00	687.291.532,00	44.542.455.649,70
4	RSUD Margono	110.031.263.202,39	335.289.148.947,72	-	375.106.205.871,23	166.844.694,25	70.047.361.584,63
5	RSUD Tugurejo	50.160.905.890,60	115.609.501.797,00	9.345.573.027,00	142.878.931.628,00	12.030.255.697,00	20.206.793.389,60
6	RSUD Kelet	9.473.249.062,34	1.390.245.030,00	2.331.667.000,00	9.425.905.837,00	-	3.769.255.255,34
7	RSJD Amino	13.907.244.836,59	33.152.873.933,00	1.559.293.800,00	42.052.164.253,00	-	6.567.248.316,59
8	RSJD Solo	7.718.623.305,00	5.890.143.298,00	96.327.400,00	7.028.735.355,00	-	6.676.358.648,00
9	RSJD Soedjarwadi	7.688.436.968,60	5.048.060.333,56	585.456.984,00	8.026.165.634,60	-	5.295.788.651,56

5.3.1.1.2.3.1. Piutang Bunga Deposito

Rp293.688.356,53

Saldo sebesar Rp293.688.356,53 merupakan hak dari bunga deposito yang sampai dengan 31 Desember 2020 belum diterima, dengan rincian sebagai berikut:

(Dalam Rupiah)

	2020	2019
1 SKPKD	-	1.217.397.260,27
2 RSUD Dr. Margono Sukarjo Purwokerto	272.260.273,97	310.787.671,23
3 RSJD Dr. Amino Gondhohutomo Semarang	2.013.699,00	3.178.082,00
4 RSJD Dr. RM Soedjarwadi Klaten	19.414.383,56	4.273.972,60
Jumlah	293.688.356,53	1.535.636.986,10

5.3.1.1.2.3.2. Piutang Hasil Pemanfaatan Kekayaan Daerah

Rp1.043.382.630,70

Saldo sebesar Rp1.043.382.630,70 merupakan piutang per 31 Desember 2020 atas retribusi sewa lahan dan ruangan dengan rincian sebagai berikut:

(Dalam Rupiah)

	2020	2019
1 Dinas Pemuda Olahraga dan Pariwisata	370.051.669,00	370.051.669,00
2 RSUD Moewardi (Parkir dan Ruangan)	222.550.171,70	118.490.000,00
3 RSUD Tugurejo	450.780.790,00	272.872.815,00
4 RSJD Dr. RM Soedjarwadi Klaten (IPWL)	-	626.917,00
Jumlah	1.043.382.630,70	762.041.303,00



5.3.1.1.2.3.3. Piutang Pendapatan BLUD Rp156.138.242.177,60

Saldo sebesar Rp156.138.242.177,60 merupakan piutang pasien BLUD dan piutang jasa pelayanan BLUD per 31 Desember 2020 dengan rincian sebagai berikut:

(Dalam Rupiah)

Piutang Pasien BLUD

	2020	2019
1 RSUD Dr Moewardi Surakarta	5.491.871.454,00	24.319.025.473,00
2 RSUD Dr. Margono Sukarjo Purwokerto	8.017.314.833,91	26.734.917.026,41
3 RSJD Dr. Amino Gondhohutomo Semarang	962.029.927,00	7.284.784.436,60
4 RSUD Tugurejo Semarang	2.705.448.471,60	9.354.749.841,60
5 RSUD Kelet/Donorejo Jepara	137.053.155,34	1.289.818.027,34
6 RSJD Surakarta	714.604.092,00	3.293.737.646,00
7 RSJD Dr. RM Soedjarwadi Klaten	207.141.855,00	134.670.468,00
Jumlah	18.235.463.788,85	72.411.702.918,95

Piutang Jasa Pelayanan BLUD

	2020	2019
1 RSUD Dr Moewardi Surakarta	38.828.034.024,00	284.028.216.093,00
2 RSUD Dr. Margono Sukarjo Purwokerto	61.757.786.476,75	81.435.816.003,75
3 RSJD Dr. Amino Gondhohutomo Semarang	5.603.204.691,00	6.619.282.318,00
4 RSUD Tugurejo Semarang	17.050.564.128,00	40.533.283.234,00
5 RSUD Kelet/Donorejo Jepara	3.632.202.100,00	8.183.431.035,00
6 RSJD Surakarta	5.961.754.556,00	4.424.885.659,00
7 RSJD Dr. RM Soedjarwadi Klaten	5.069.232.413,00	7.548.865.611,00
Jumlah	137.902.778.388,75	432.773.779.953,75

5.3.1.1.2.4. Piutang Transfer Pemerintah Pusat - Dana Perimbangan Rp128.148.979.363,00

Saldo sebesar Rp128.148.979.363,00 merupakan saldo Piutang Transfer Pemerintah Pusat-Dana Perimbangan berdasarkan PMK 25/PMK.07/2021 atas penetapan kurang salur atas bagi hasil pajak, bagi hasil sumber daya alam, dan bagi hasil migas sampai dengan 31 Desember 2020, dengan rincian sebagai berikut:

(Dalam Rupiah)

	2020	2019
1 SKPKD	128.148.979.363,00	184.304.523.061,00
Jumlah	128.148.979.363,00	184.304.523.061,00

Rincian Piutang Transfer Pemerintah Pusat-Dana Perimbangan sebesar Rp128.148.979.363,00 adalah sebagai berikut:

(Dalam Rupiah)

NO	Keterangan	Saldo Awal	MUTASI 2020				Saldo Akhir
			Tambah		Kurang		
			Piutang	Koreksi	Pembayaran	Koreksi	
(1)	(2)	(3)	(4)	(5)	(6)	(7)	(8)=(3)+(4)+(5)-(6)-(7)
	Piutang Transfer Pemerintah Pusat	184.304.523.061,00	128.148.979.363,00	-	184.304.523.061,00	-	128.148.979.363,00
1	DBH Pajak PBB	40.947.360.293,00	14.396.191.074,00		40.947.360.293,00		14.396.191.074,00
2	DBH Pajak PPh 21	127.638.662.162,00	96.677.581.630,00		127.638.662.162,00		96.677.581.630,00



Pemerintah Provinsi Jawa Tengah
Catatan atas Laporan Keuangan-**NERACA**
untuk tahun-tahun yang berakhir pada tanggal 31 Desember 2020 dan 2019

NO	Keterangan	Saldo Awal	MUTASI 2020				Saldo Akhir
			Tambah		Kurang		
			Piutang	Koreksi	Pembayaran	Koreksi	
3	DBH Cukai dan Tembakau	6.423.841.554,00	17.075.206.659,00		6.423.841.554,00		17.075.206.659,00
4	DBH Kehutanan	3.640.428.967,00			3.640.428.967,00		-
5	DBH Minerba	38.396.756,00			38.396.756,00		-
6	DBH Panas Bumi	370.565.569,00			370.565.569,00		-
7	DBH Minyak dan Gas Bumi	5.245.267.760,00			5.245.267.760,00		-

5.3.1.1.2.5. Piutang Transfer Pemerintah Daerah Lainnya **Rp12.269.762,00**

Saldo sebesar Rp12.269.762,00 merupakan saldo Piutang Transfer Bagi Hasil Retribusi dari Pemerintah Daerah Lainnya sampai dengan 31 Desember 2020, dengan rincian sebagai berikut:

(Dalam rupiah)

		2020	2019
1	SKPKD	12.269.762,00	1.102.158.762,00
	Jumlah	12.269.762,00	1.102.158.762,00

5.3.1.1.2.6. Piutang Pendapatan Lainnya **Rp16.019.421.662,00**

Saldo piutang pendapatan lainnya sebesar Rp16.019.421.662,00 terdiri dari Piutang Dana Talangan dan Piutang Tempat Pelelangan Ikan per tanggal 31 Desember 2020 dengan rincian sebagai berikut:

(Dalam Rupiah)

		2020	2019
1	Piutang Pasien Rumah Sakit BLUD	-	-
2	Piutang Retribusi Pelayanan Kesehatan Rumah Sakit BLUD	-	-
3	Piutang Dana Talangan	365.636.365,00	365.636.365,00
4	Piutang Tempat Pelelangan Ikan	4.105.302.718,00	4.105.302.718,00
5	Piutang Dana Bergulir	11.548.482.579,00	-
	Jumlah	16.019.421.662,00	4.470.939.083,00

5.3.1.1.2.6.1. Piutang Dana Talangan **Rp365.636.365,00**

Saldo sebesar Rp365.636.365,00 merupakan hak atas dana talangan yang sampai dengan 31 Desember 2020 belum dilunasi oleh Pemerintah Kabupaten/Kota, dengan rincian sebagai berikut:

(Dalam rupiah)

		2020	2019
1	Kabupaten Cilacap	365.636.365,00	365.636.365,00
	Jumlah	365.636.365,00	365.636.365,00

5.3.1.1.2.6.2. Piutang Tempat Pelelangan Ikan **Rp4.105.302.718,00**

Saldo sebesar Rp4.105.302.718,00 merupakan hak atas pengelolaan Tempat Pelelangan Ikan (TPI) yang menjadi kewenangan Pemerintah Provinsi sampai dengan 31 Desember 2020 dan dikelola oleh Dinas Kelautan dan Perikanan. Sejak 1 Januari 2010 kewenangan pengelolaan TPI telah diserahkan dari Pemerintah Provinsi kepada Pemerintah Kabupaten/Kota



Pemerintah Provinsi Jawa Tengah
Catatan atas Laporan Keuangan-**NERACA**
untuk tahun-tahun yang berakhir pada tanggal 31 Desember 2020 dan 2019

(Dalam rupiah)

	2020	2019
1 Dinas Kelautan dan Perikanan	4.105.302.718,00	4.105.302.718,00
Jumlah	4.105.302.718,00	4.105.302.718,00

5.3.1.1.2.6.3. Piutang Lainnya **Rp11.548.482.579,00**

Saldo sebesar Rp11.548.482.579,00 merupakan hak atas saldo dana bergulir yang sampai dengan 31 Desember 2020 yang belum dikembalikan ke kas daerah, dengan rincian sebagai berikut:

	2020	2019
1 Biro Perekonomian-UMKM	1.710.392.264,00	-
2 Dinas Koperasi dan UKM	1.788.027.705,00	-
3 Dinas Tenaga Kerja dan Transmigrasi	1.403.855.800,00	-
4 Dinas Ketahanan Pangan	48.700.000,00	-
5 Dinas Peternakan dan Kesehatan Hewan	2.084.833.401,00	-
6 Dinas Kehutanan	2.882.500.000,00	-
7 Dinas Perindustrian dan Perdagangan	1.630.173.409,00	-
Jumlah	11.548.482.579,00	-

5.3.1.1.3. Penyisihan Piutang **(Rp418.683.863.540,78)**

Saldo Penyisihan piutang per 31 Desember 2020 sebesar **(Rp418.683.863.540,78)** turun sebesar (Rp115.975.043.435,07) atau (21,69%) dibandingkan saldo per 31 Desember 2019 sebesar (Rp534.658.906.975,86). Penyisihan piutang merupakan penyisihan atas piutang pendapatan dengan rincian sebagai berikut :

(Dalam Rupiah)

	2020	2019
1 Penyisihan Piutang Pajak	388.631.417.415,03	510.706.522.497,59
2 Penyisihan Piutang Retribusi	20.750.018,76	50.578.018,30
3 Penyisihan Piutang Lain-Lain PAD yang Sah	14.012.274.445,00	16.633.799.958,64
4 Penyisihan Piutang Transfer Pemerintah Pusat Dana Perimbangan	-	2.791.556.624,52
5 Penyisihan Piutang Transfer Pemerintah Daerah Lainnya	-	5.510.793,81
6 Penyisihan Piutang Pendapatan Lainnya	16.019.421.662,00	4.470.939.083,00
Jumlah	418.683.863.540,78	534.658.906.975,86

5.3.1.1.3.1. Penyisihan Piutang Pajak **(Rp388.631.417.415,03)**

Penyisihan piutang atas pajak per 31 Desember 2020 sebesar (Rp388.631.417.415,03) turun sebesar (Rp122.075.105.082,56) atau (23,90%) dibandingkan saldo per 31 Desember 2019 sebesar (Rp510.706.522.497,59) dengan rincian sebagai berikut:

(Dalam Rupiah)

	2020	2019
1 Piutang PKB	388.629.567.283,68	510.705.841.319,70
2 Piutang BBNKB	-	-



Pemerintah Provinsi Jawa Tengah
Catatan atas Laporan Keuangan-**NERACA**
untuk tahun-tahun yang berakhir pada tanggal 31 Desember 2020 dan 2019

(Dalam Rupiah)

		2020	2019
3	Piutang PBBKB	-	-
4	Piutang Pajak Air Permukaan Tanah	1.850.131,35	681.177,89
5	Piutang Pajak Rokok	-	-
Jumlah		388.631.417.415,03	510.706.522.497,59

Rincian penyisihan piutang pajak Tahun 2020 berdasarkan umur piutang disajikan pada tabel berikut.

(Dalam Rupiah)

No	Keterangan	Penyisihan Piutang	Kategori Penyisihan Piutang				Saldo Akhir
			0,50%	10%	50%	100%	
(1)	(2)	(3)	(4)	(5)	(6)	(7)	(8)= (4)+(5)+(6)+(7)
1	Pajak PKB	388.629.567.283,68	4.571.828.653,58	45.909.758.879,60	338.147.979.750,50	-	388.629.567.283,68
2	Pajak Air Permukaan	1.850.131,35	1.850.131,35	-	-	-	1.850.131,35
Jumlah		388.631.417.415,03	4.573.678.784,93	45.909.758.879,60	338.147.979.750,50	-	388.631.417.415,03

5.3.1.1.3.2. Penyisihan Piutang Retribusi

(Rp20.750.018,76)

Penyisihan piutang atas retribusi per 31 Desember 2020 sebesar (Rp20.750.018,76) mengalami penurunan sebesar (Rp29.834.612,55) atau (58,97%) dibandingkan saldo per 31 Desember 2019 sebesar (Rp50.578.018,30) dengan rincian sebagai berikut:

(Dalam Rupiah)

		2020	2019
1	Penyisihan Piutang Retribusi Pelayanan Kesehatan	4.643.293,76	20.194.393,30
2	Penyisihan Piutang Retribusi Pemakaian Kekayaan Daerah	16.106.725,00	30.383.625,00
Jumlah		20.750.018,76	50.578.018,30

Perhitungan penyisihan piutang retribusi daerah berdasarkan umur piutang per SKPD sebagai berikut:

(Dalam Rupiah)

NO	Keterangan	Penyisihan Piutang	Kategori Penyisihan Piutang				Saldo Akhir
			0,50%	10%	50%	100%	
(1)	(2)	(3)	(4)	(5)	(6)	(7)	(8)= (4)+(5)+(6)+(7)
Piutang Retribusi		20.750.018,76	4.729.218,76	-	16.020.800,00	-	20.750.018,76
1	Dinas Perhubungan	85.925,00	85.925,00	-	-	-	85.925,00
2	Dinas Kesehatan	4.643.293,76	4.643.293,76	-	-	-	4.643.293,76
3	BPKAD	16.020.800,00	-	-	16.020.800,00	-	16.020.800,00

a. Penyisihan Piutang Retribusi Pelayanan Kesehatan

(Dalam Rupiah)

		2020	2019
1	Dinas Kesehatan	4.643.293,76	20.194.393,30
Jumlah		4.643.293,76	20.194.393,30



Pemerintah Provinsi Jawa Tengah
Catatan atas Laporan Keuangan-**NERACA**
untuk tahun-tahun yang berakhir pada tanggal 31 Desember 2020 dan 2019

b. Penyisihan Piutang Retribusi Pemakaian Kekayaan Daerah

(Dalam Rupiah)

	2020	2019
1 Dinas Perhubungan	85.925,00	812.825,00
2 Dinas Koperasi dan UMKM	-	13.550.000,00
3 Badan Pengelola Keuangan dan Aset Daerah	16.020.800,00	16.020.800,00
	16.106.725,00	30.383.625,00

5.3.1.1.3.3. Penyisihan Piutang Lain-lain PAD Yang Sah (Rp14.012.274.445,00)

Saldo sebesar (Rp14.012.274.445,00) merupakan saldo penyisihan piutang lain-lain PAD yang sah per 31 Desember 2020 dengan rincian sebagai berikut:

(Dalam Rupiah)

	2020	2019
1 Penyisihan Piutang Bunga Deposito	2.207.442,64	7.678.184,50
2 Penyisihan Piutang Denda Keterlambatan	-	7.748.712,51
3 Penyisihan Piutang Denda Retribusi	-	-
4 Penyisihan Piutang Hasil Dari Pemanfaatan Kekayaan Daerah	390.350.506,35	372.564.089,63
5 Penyisihan Piutang Pendapatan BLUD	13.619.716.496,01	16.245.808.972,00
Jumlah	14.012.274.445,00	16.633.799.958,64

Perhitungan penyisihan piutang retribusi daerah berdasarkan umur piutang per SKPD sebagai berikut:

(Dalam Rupiah)

NO	Keterangan	Penyisihan Piutang	Kategori Penyisihan Piutang				Saldo Akhir
			0,50%	10%	50%	100%	
(1)	(2)	(3)	(4)	(5)	(6)	(7)	(8)= (4)+(5)+(6)+(7)
	Piutang Lain-lain PAD yang Sah	14.012.274.445,00	699.741.992,19	257.900.652,25	1.893.276.464,07	11.161.355.336,49	14.012.274.445,00
1	Dinas Pemuda Olahraga & Pariwisata	370.051.669,00	-	-	-	370.051.669,00	370.051.669,00
2	RSUD Moewardi	3.731.204.083,82	198.377.995,72	86.762.720,60	553.165.932,50	2.892.897.435,00	3.731.204.083,82
3	RSUD Margono	5.745.274.072,97	316.631.870,54	66.059.633,90	697.808.569,63	4.664.773.998,90	5.745.274.072,97
4	RSUD Tugurejo	2.105.729.517,72	84.632.772,02	88.376.012,10	463.758.132,00	1.468.962.601,60	2.105.729.517,72
5	RSUD Kelet	101.640.240,78	18.375.953,90	944.280,45	2.301.664,44	80.018.341,99	101.640.240,78
6	RSJD Amino	1.074.555.587,48	26.318.359,48	14.848.603,00	121.701.834,00	911.686.791,00	1.074.555.587,48
7	RSJD Solo	680.979.662,95	29.932.353,05	325.824,90	35.908.216,00	614.813.269,00	680.979.662,95
8	RSJD Soedjarwadi	202.839.610,28	25.472.687,48	583.577,30	18.632.115,50	158.151.230,00	202.839.610,28

Penyisihan Piutang Bunga Deposito

	2020	2019
1 SKPKD	-	6.086.986,30
2 RSUD Dr. Margono Sukarjo Purwokerto	1.361.301,37	1.553.938,36



Pemerintah Provinsi Jawa Tengah
Catatan atas Laporan Keuangan-NERACA
untuk tahun-tahun yang berakhir pada tanggal 31 Desember 2020 dan 2019

3	RSJD Dr. Amino Gondhohutomo Semarang	10.068,50	15.889,98
4	RSJD Dr. RM Soedjarwadi Klaten	97.071,92	21.369,86
5	RSUD Dr Moewardi Surakarta	739.000,86	-
Jumlah		2.207.442,65	7.678.184,50

Penyisihan Piutang Denda Keterlambatan

	2020	2019
1 RSUD Dr. Margono Sukarjo Purwokerto	-	7.748.712,51
Jumlah	-	7.748.712,51

Penyisihan Piutang Hasil Dari Pemanfaatan Kekayaan Daerah

	2020	2019
1 Dinas Pemuda, Olahraga dan Pariwisata	370.051.669,00	370.051.571,00
2 RSUD Moewardi (Parkir dan Ruangan)	373.750,00	592.450,00
3 RSUD Tugurejo (Parkir dan Ruangan)	18.867.843,95	1.771.201,58
4 RSUD Kelet Donorojo (Lahan)	987.943,40	86.175,35
5 RSJD Dr. RM Soedjarwadi Klaten (IPWL)	-	62.691,70
6 RSJD Surakarta	69.300,00	-
Jumlah	390.350.506,35	372.564.089,63

Penyisihan Piutang Pasien BLUD

	2020	2019
1 RSUD Dr Moewardi Surakarta	3.533.801.388,14	2.729.666.908,72
2 RSUD Dr. Margono Sukarjo Purwokerto	5.043.897.900,08	3.966.759.279,16
3 RSJD Dr. Amino Gondhohutomo Semarang	668.812.796,00	642.637.965,29
4 RSUD Tugurejo Semarang	1.404.214.761,18	1.133.191.921,19
5 RSUD Kelet/Donorejo Jepara	82.491.286,88	81.016.517,40
6 RSJD Surakarta	651.101.590,61	655.221.164,58
7 RSJD Dr. RM Soedjarwadi Klaten	177.396.375,91	39.149.613,87
Jumlah	11.561.716.098,80	9.247.643.370,21

Penyisihan Piutang Jasa Pelayanan BLUD

	2020	2019
1 RSUD Dr Moewardi Surakarta	196.289.944,82	3.963.866.044,33
2 RSUD Dr. Margono Sukarjo Purwokerto	700.014.871,52	1.639.177.718,99
3 RSJD Dr. Amino Gondhohutomo Semarang	405.732.723,00	409.979.645,00
4 RSUD Tugurejo Semarang	682.646.912,55	751.063.557,45
5 RSUD Kelet/Donorejo Jepara	18.161.010,50	40.917.155,18
6 RSJD Surakarta	29.808.772,78	23.275.562,30
7 RSJD Dr. RM Soedjarwadi Klaten	25.346.162,06	169.885.918,56
Jumlah	2.058.000.397,23	6.998.165.601,81

5.3.1.1.3.4. Penyisihan Piutang Transfer Pemerintah Pusat– Dana Perimbangan Rp(0,00)

Saldo penyisihan piutang transfer pemerintah pusat – dana perimbangan per 31 Desember 2020 sebesar (Rp0,00).

		<i>(Dalam rupiah)</i>	
		2020	2019
1	SKPKD	-	Rp2.791.556.624,52
Jumlah		-	Rp2.791.556.624,52



Pemerintah Provinsi Jawa Tengah
Catatan atas Laporan Keuangan-**NERACA**
untuk tahun-tahun yang berakhir pada tanggal 31 Desember 2020 dan 2019

Rincian Penyisihan Piutang Transfer Pemerintah Pusat-Dana Perimbangan sebesar Rp0,00 sebagai berikut:

(Dalam rupiah)

	2020		2019	
	2020	2019	2020	2019
1 DBH Pajak PBB	-	-	1.800.838.617,24	-
2 DBH Pajak PPh 21	-	-	638.193.310,81	-
3 DBH Cukai dan Tembakau	-	-	32.119.207,77	-
4 DBH Kehutanan	-	-	272.786.037,21	-
5 DBH Minerba	-	-	3.115.566,79	-
6 DBH Panas Bumi	-	-	18.277.545,90	-
6 DBH Minyak dan Gas Bumi	-	-	26.226.338,80	-
Jumlah	-	-	2.791.556.624,52	-

5.3.1.1.3.5. Penyisihan Piutang Transfer Pemerintah Daerah Lainnya (Rp0,00)

Saldo penyisihan piutang transfer pemerintah daerah lainnya per 31 Desember 2020 sebesar (Rp0,00).

(Dalam rupiah)

	2020		2019	
	2020	2019	2020	2019
1 SKPKD	-	-	5.510.793,81,00	-
Jumlah	-	-	5.510.793,81,00	-

5.3.1.1.3.6. Penyisihan Piutang Pendapatan Lainnya (Rp4.470.939.083,00)

Penyisihan piutang pendapatan lainnya per 31 Desember 2020 sebesar (Rp4.470.939.083,00) dengan rincian sebagai berikut:

(Dalam Rupiah)

1	Penyisihan Piutang Lainnya	365.636.365,00	365.636.365,00
2	Penyisihan Piutang Tempat Pelelangan Ikan	4.105.302.718,00	4.105.302.718,00
3	Penyisihan Piutang Dana Bergulir	11.548.482.579,00	-
	Jumlah	16.019.421.662,00	4.470.939.083,00

Rincian penyisihan piutang berdasarkan umur piutang

(Dalam Rupiah)

NO	Keterangan	Penyisihan Piutang UnAudited	Kategori Penyisihan Piutang				Saldo Akhir
			0,50%	10%	50%	100%	
	Piutang Pendapatan Lainnya						
1	Piutang Tempat Pelelangan Ikan	4.105.302.718,00	-	-	-	4.105.302.718,00	4.105.302.718,00
2	Piutang Dana Talangan kpd Kab Cilacap	365.636.365,00	-	-	-	365.636.365,00	365.636.365,00
3	Penyisihan Piutang Dana Bergulir	11.548.482.579,00	-	-	-	11.548.482.579,00	11.548.482.579,00



Pemerintah Provinsi Jawa Tengah
Catatan atas Laporan Keuangan-**NERACA**
untuk tahun-tahun yang berakhir pada tanggal 31 Desember 2020 dan 2019

a. Penyisihan Piutang Dana Talangan

		<i>(Dalam Rupiah)</i>	
		2020	2019
1	Kabupaten Cilacap	365.636.365,00	365.636.365,00
	Jumlah	365.636.365,00	365.636.365,00

b. Penyisihan Piutang Tempat Pelelangan Ikan

		<i>(Dalam Rupiah)</i>	
		2020	2019
1	Dinas Kelautan dan Perikanan	4.105.302.718,00	4.105.302.718,00
	Jumlah	4.105.302.718,00	4.105.302.718,00

c. Penyisihan Piutang Lainnya

		<i>(Dalam Rupiah)</i>	
		2020	2019
1	Biro Perekonomian-UMKM		
	- menunggak 3-5 tahun	-	-
	- menunggak lebih dari 5 tahun	1.710.392.264,00	
2	Dinas Koperasi dan UMKM		
	- menunggak 3-5 tahun	-	-
	- menunggak lebih dari 5 tahun	1.788.027.705,00	
3	Dinas Tenaga Kerja dan Transmigrasi		
	- menunggak lebih dari 5 tahun	1.403.855.800,00	
4	Dinas Ketahanan Pangan		
	- menunggak lebih dari 5 tahun	48.700.000,00	
4	Dinas Peternakan dan Kesehatan Hewan		
	- menunggak 2-3 tahun	-	-
	- menunggak lebih dari 5 tahun	2.084.833.401,00	
5	Dinas Kehutanan		
	- menunggak lebih dari 5 tahun	2.882.500.000,00	
6	Dinas Perindustrian dan Perdagangan		
	- menunggak lebih dari 5 tahun	1.630.173.409,00	
	Jumlah	11.548.482.579,00	-

5.3.1.1.4. Belanja Dibayar Dimuka

Rp6.144.929.018,16

Saldo belanja dibayar dimuka per 31 Desember 2020 sebesar Rp6.144.929.018,16 naik sebesar Rp328.341.845,28 atau 5,64% dibandingkan saldo per 31 Desember 2019 sebesar Rp5.816.587.172,88. Belanja Dibayar Dimuka merupakan belanja yang belum menjadi kewajiban SKPD untuk membayar pada Tahun 2020 namun SKPD telah melakukan pembayaran pada Tahun 2020 sehingga pembayaran tersebut sebagai uang muka. Belanja dibayar dimuka tersebut berupa belanja Asuransi Barang Milik Daerah dan Belanja Sewa masa pertanggung jawaban berlaku sampai Tahun 2021 dengan rincian sebagai berikut :



Pemerintah Provinsi Jawa Tengah
Catatan atas Laporan Keuangan-NERACA
untuk tahun-tahun yang berakhir pada tanggal 31 Desember 2020 dan 2019

(Dalam Rupiah)

	2020	2019
1 Dinas Pendidikan dan Kebudayaan	186.066.314,46	328.387.185,66
2 Dinas Kesehatan	437.400.035,82	505.077.570,50
3 RSUD Dr. Moewardi Surakarta	517.491.080,02	512.258.981,75
4 RSUD Dr. Margono Soekarjo Purwokerto	396.681.451,71	431.609.220,76
5 RSUD Tugurejo Semarang	69.999.886,83	69.572.762,98
6 RSJD Surakarta	14.216.542,38	12.723.954,80
7 RSJD Dr RM. Sujarwadi Klaten	55.984.051,47	-
8 Dinas Pekerjaan Umum Bina Marga dan Ciptakarya	-	-
9 Dinas Pekerjaan Umum Pengelolaan Sumber Daya Air dan Penataan Ruang	180.743.994,41	140.164.754,10
10 Dinas Perumahan Rakyat dan Kawasan Permukiman	87.650.507,38	63.074.005,33
11 Satuan Polisi Pamong Praja	93.611.902,58	65.493.231,42
12 Badan Kesatuan Bangsa dan Politik	17.745.476,61	18.401.061,00
13 Dinas Sosial	135.866.286,36	118.743.442,96
14 Sekretariat Badan Penanggulangan Bencana Daerah	148.749.155,48	136.065.518,98
15 Dinas Tenaga Kerja dan Transmigrasi	101.225.768,71	95.345.741,11
16 Dinas Pemberdayaan Perempuan, Perlindungan Anak, Pengendalian Penduduk dan KB	25.798.767,13	22.065.273,98
17 Dinas Lingkungan Hidup dan Kehutanan	138.901.110,29	222.855.425,82
18 Dinas Ketahanan Pangan	83.207.715,73	65.503.499,91
19 Dinas Pemberdayaan Masyarakat, Desa, Kependudukan dan Pencatatan Sipil	70.404.731,49	73.189.836,52
20 Dinas Perhubungan	217.174.808,22	210.089.497,92
21 Dinas Koperasi dan UKM	664.923.712,75	63.199.038,24
22 Dinas Penanaman Modal dan PTSP	-	-
23 Dinas Pemuda, Olah Raga dan Pariwisata	269.861.998,00	331.117.100,39
24 Dinas Kearsipan dan Perpustakaan	32.807.453,64	34.572.292,33
25 Dinas Kelautan dan Perikanan	91.543.111,34	132.921.135,62
26 Dinas Pertanian dan Perkebunan	235.011.059,00	181.037.904,21
26 Dinas Peternakan dan Kesehatan Hewan	43.989.333,33	29.538.993,45
27 Dinas Energi dan Sumber Daya Mineral	12.549.021,79	149.411.971,61
28 Dinas Perindustrian dan Perdagangan	167.089.135,99	184.797.015,52
29 Sekretariat Daerah	366.418.698,56	395.785.447,42
30 Sekretariat DPRD	262.388.737,64	234.327.418,03
31 Inspektorat	112.813.216,33	92.080.288,45
32 Badan Pengelola Pendapatan Daerah	610.143.573,86	599.320.765,02
33 Badan Pengelola Keuangan dan Aset Daerah	185.356.625,08	184.868.747,32
34 Badan Pengembangan Sumber Daya Manusia Daerah	16.025.562,83	10.292.183,05
35 Badan Penghubung	95.088.190,93	102.695.906,71
Jumlah	6.144.929.018,16	5.816.587.172,88

5.3.1.1.5. Persediaan

Rp511.593.784.744,03

Saldo persediaan sebesar Rp511.593.784.744,03 naik sebesar Rp297.396.202.254,14 atau 138,84% dibandingkan per 31 Desember 2019 sebesar Rp214.197.582.489,89. Persediaan berdasarkan hasil stock opname per 31 Desember 2020 berupa barang habis pakai yang terdiri dari persediaan bahan, alat/bahan untuk kegiatan kantor, obat-obatan, persediaan barang untuk dijual/diserahkan, persediaan untuk tujuan strategis/Berjaga-jaga, serta persediaan natura dan pakan. Pengelompokan jenis



Pemerintah Provinsi Jawa Tengah
Catatan atas Laporan Keuangan-NERACA
untuk tahun-tahun yang berakhir pada tanggal 31 Desember 2020 dan 2019

persediaan barang habis pakai sesuai dengan Permendagri nomor 108 tahun 2016 tentang Penggolongan dan Kodefikasi Barang Milik Daerah dengan rincian sebagai berikut:

	2020	2019
1 Persediaan Bahan	24.813.481.935,62	16.352.919.631,71
2 Persediaan Alat/Bahan untuk Kegiatan Kantor	314.545.817.640,66	64.494.463.785,88
3 Persediaan Obat-Obat	164.480.971.880,25	128.046.839.162,57
4 Persediaan Barang untuk Dijual/Diserahkan	738.350.000,00	738.350.000,00
5 Persediaan Untuk Tujuan Strategis/Berjaga-Jaga	68.206.700,00	-
6 Persediaan Natura dan Pakan	6.946.956.587,50	4.565.009.909,73
Jumlah	511.593.784.744,03	214.197.582.489,89

5.3.1.1.5.1. Persediaan Bahan

Rp24.813.481.935,62

Saldo sebesar Rp24.813.481.935,62 merupakan persediaan bahan antara lain bahan kimia, bahan laboratorium, bahan bibit, bahan penelitian, dan lain-lain pada SKPD di Lingkungan Pemerintah Provinsi Jawa Tengah per 31 Desember 2020, dengan rincian sebagai berikut:

	<i>(Dalam Rupiah)</i>	
	2020	2019
1 Dinas Pendidikan dan Kebudayaan	34.279.200,00	-
2 Dinas Kesehatan	1.526.606.576,00	3.087.472.184,00
3 RSUD Dr. Moewardi Surakarta	6.316.697.924,48	1.725.905.939,78
4 RSUD Dr. Margono Soekarjo Purwokerto	1.836.699.615,00	1.229.715.747,10
5 RSJD Amino Gondohutomo Semarang	1.294.998.905,00	463.249.806,00
6 RSUD Tugurejo Semarang	125.951.130,86	61.189.588,83
7 RSUD Kelet/Donorejo Jepara	243.166.398,28	1.176.000,00
8 RSJD Surakarta	-	-
9 RSJD Dr RM. Sujarwadi Klaten	191.478.825,00	132.777.650,00
10 Dinas Pekerjaan Umum Bina Marga dan Cipta Karya	1.878.183.833,00	2.362.247.236,00
11 Dinas Pekerjaan Umum Dinas Pengelolaan Sumber Daya Air dan Penataan Ruang	411.732.525,00	980.955.775,00
12 Dinas Perumahan Rakyat dan Kawasan Permukiman	-	-
13 Satuan Polisi Pamong Praja dan Linmas	-	-
14 Badan Kesatuan Bangsa dan Politik	-	-
15 Dinas Sosial	-	-
16 Sekretariat Badan Penanggulangan Bencana Daerah	369.023.550,00	-
17 Dinas Tenaga Kerja dan Transmigrasi	-	-
18 Dinas Pemberdayaan Perempuan, Perlindungan Anak, Pengendalian Penduduk dan KB	-	-
19 Dinas Lingkungan Hidup dan Kehutanan	560.319.855,00	655.424.326,00
20 Dinas Pemberdayaan Masyarakat, Desa, Kependudukan dan Pencatatan Sipil	-	-
21 Dinas Ketahanan Pangan	6.150.000,00	-
22 Dinas Perhubungan	-	-
23 Dinas Koperasi dan UKM	-	-
24 Dinas Penanaman Modal dan PTSP	-	-
25 Dinas Komunikasi dan Informasi	-	-
26 Dinas Pemuda, Olah Raga dan Pariwisata	-	-
27 Dinas Kearsipan dan Perpustakaan	-	-
28 Dinas Kelautan dan Perikanan	1.136.331.507,00	701.980.007,00
29 Dinas Pertanian dan Perkebunan	1.559.955.257,00	316.068.027,00
30 Dinas Peternakan dan Kesehatan Hewan	7.304.230.834,00	4.601.529.345,00
31 Dinas Energi dan Sumber Daya Mineral	17.676.000,00	33.228.000,00



Pemerintah Provinsi Jawa Tengah
Catatan atas Laporan Keuangan-NERACA
untuk tahun-tahun yang berakhir pada tanggal 31 Desember 2020 dan 2019

	2020	2019
32 Dinas Perindustrian dan Perdagangan	-	-
33 SKPKD	-	-
34 Sekretariat Daerah	-	-
35 Sekretariat DPRD	-	-
36 Inspektorat	-	-
37 Badan Perencanaan, Pembangunan, Penelitian dan Pengembangan Daerah	-	-
38 Badan Pengelola Pendapatan Daerah	-	-
39 Badan Pengelola Keuangan dan Aset Daerah	-	-
40 Badan Kepegawaian Daerah	-	-
41 Badan Pengembangan Sumber Daya Manusia Daerah	-	-
42 Badan Penghubung	-	-
Jumlah	24.813.481.935,62	16.352.919.631,71

5.3.1.1.5.2. Persediaan Alat/Bahan Untuk Kegiatan Kantor

Rp314.545.817.640,66

Saldo sebesar Rp314.545.817.640,66 merupakan persediaan alat tulis kantor, benda pos, dokumen, alat listrik, dan lain-lain pada SKPD di Lingkungan Provinsi Jawa Tengah per 31 Desember 2020, dengan rincian sebagai berikut:

(Dalam Rupiah)

	2020	2019
1 Dinas Pendidikan dan Kebudayaan dan Kebudayaan	18.302.420.498,43	18.278.360.265,00
2 Dinas Kesehatan	188.449.606.741,00	4.941.327.736,00
3 RSUD Dr. Moewardi Surakarta	17.850.815.704,05	17.508.602.064,53
4 RSUD Dr. Margono Soekarjo Purwokerto	7.915.972.056,00	6.381.150.664,00
5 RSJD Amino Gondohutomo Semarang	1.449.012.797,00	2.134.242.247,00
6 RSUD Tugurejo Semarang	4.903.806.319,18	3.535.504.050,43
7 RSUD Kelet/Donorejo Jepara	2.387.221.901,63	346.614.991,75
8 RSJD Surakarta	319.958.977,00	274.165.187,00
9 RSJD Dr RM. Sujarwadi Klaten	3.524.152.221,37	2.397.369.675,37
10 Dinas Pekerjaan Umum Bina Marga dan Cipta Karya	98.817.625,00	116.835.992,00
11 Dinas Pekerjaan Umum Dinas Pengelolaan Sumber Daya Air dan Penataan Ruang	-	861.000,00
12 Dinas Perumahan Rakyat dan Kawasan Permukiman	750.000,00	3.785.000,00
13 Satuan Polisi Pamong Praja	17.717.476,00	26.218.115,00
14 Badan Kesatuan Bangsa dan Politik	27.066.500,00	20.822.100,00
15 Dinas Sosial	13.970.000,00	9.690.500,00
16 Sekretariat Badan Penanggulangan Bencana Daerah	6.337.598.672,00	64.143.000,00
17 Dinas Tenaga Kerja dan Transmigrasi	29.208.650,00	77.169.200,00
18 Dinas Pemberdayaan Perempuan, Perlindungan Anak, Pengendalian Penduduk dan KB	3.976.500,00	3.387.000,00
19 Dinas Lingkungan Hidup dan Kehutanan	52.098.200,00	49.779.850,00
20 Dinas Pemberdayaan Masyarakat, Desa, Kependudukan dan Pencatatan Sipil	3.496.500,00	13.482.000,00
21 Dinas Ketahanan Pangan	20.025.113,00	13.671.000,00
22 Dinas Perhubungan	492.561.745,00	474.230.040,00
23 Dinas Koperasi dan UKM	5.387.200,00	24.953.012,00
24 Dinas Penanaman Modal dan PTSP	1.825.000,00	7.784.400,00
25 Dinas Komunikasi dan Informasi	631.000,00	841.000,00
26 Dinas Pemuda, Olah Raga dan Pariwisata	381.967.550,00	5.541.400,00
27 Dinas Kearsipan dan Perpustakaan	76.923.441,00	16.956.000,00
28 Dinas Kelautan dan Perikanan	-	11.406.917,80
29 Dinas Pertanian dan Perkebunan	202.522.700,00	50.210.800,00



Pemerintah Provinsi Jawa Tengah
Catatan atas Laporan Keuangan-NERACA
untuk tahun-tahun yang berakhir pada tanggal 31 Desember 2020 dan 2019

	2020	2019
30 Dinas Peternakan dan Kesehatan Hewan	378.540.790,00	161.840.200,00
31 Dinas Energi dan Sumber Daya Mineral	17.935.700,00	4.089.000,00
32 Dinas Perindustrian dan Perdagangan	117.104.483,00	200.678.912,00
33 SKPKD	55.883.894.441,00	-
34 Sekretariat Daerah	15.356.000,00	67.367.950,00
35 Sekretariat DPRD	14.305.000,00	48.092.500,00
36 Inspektorat	3.411.100,00	8.396.600,00
37 Badan Perencanaan, Pembangunan, Penelitian dan Pengembangan Daerah	14.586.625,00	44.910.890,00
38 Badan Pengelola Pendapatan Daerah	4.578.495.604,00	6.428.359.921,00
39 Badan Pengelola Keuangan dan Aset Daerah	85.376.500,00	58.693.000,00
40 Badan Kepegawaian Daerah	347.419.810,00	378.996.905,00
41 Badan Pengembangan Sumber Daya Manusia Daerah	197.806.000,00	295.634.900,00
42 Badan Penghubung	22.074.500,00	8.297.800,00
Jumlah	314.545.817.640,66	64.494.463.785,88

5.3.1.1.5.3. Persediaan Obat-obatan

Rp164.480.971.880,25

Saldo sebesar Rp164.480.971.880,25 Persediaan obat-obatan pada SKPD di Lingkungan Provinsi Jawa Tengah per 31 Desember 2020, dengan rincian sebagai berikut :

	<i>(Dalam Rupiah)</i>	
	2020	2019
1 Dinas Pendidikan dan Kebudayaan dan Kebudayaan	-	-
2 Dinas Kesehatan	87.243.583.400,00	61.556.366.491,00
3 RSUD Dr. Moewardi Surakarta	26.414.178.975,99	31.419.197.571,04
4 RSUD Dr. Margono Soekarjo Purwokerto	38.255.421.152,95	14.652.136.870,58
5 RSJD Amino Gondohutomo Semarang	1.459.823.365,00	2.129.231.607,30
6 RSUD Tugurejo Semarang	3.844.938.774,65	2.598.312.508,89
7 RSUD Kelet/Donorejo Jepara	3.599.775.533,87	10.577.322.294,26
8 RSJD Surakarta	2.326.856.122,00	2.807.441.183,00
9 RSJD Dr RM. Sujarwadi Klaten	1.152.630.895,79	1.175.400.469,50
10 Dinas Pekerjaan Umum Bina Marga dan Cipta Karya	-	-
11 Dinas Pekerjaan Umum Dinas Pengelolaan Sumber Daya Air dan Penataan Ruang	-	-
12 Dinas Perumahan Rakyat dan Kawasan Permukiman	-	-
13 Satuan Polisi Pamong Praja	-	-
14 Badan Kesatuan Bangsa dan Politik	-	-
15 Dinas Sosial	7.362.494,00	7.288.340,00
16 Sekretariat Badan Penanggulangan Bencana Daerah	-	-
17 Dinas Tenaga Kerja dan Transmigrasi	-	29.511.000,00
18 Dinas Pemberdayaan Perempuan, Perlindungan Anak, Pengendalian Penduduk dan KB	-	-
19 Dinas Lingkungan Hidup dan Kehutanan	-	-
20 Dinas Pemberdayaan Masyarakat, Desa, Kependudukan dan Pencatatan Sipil	-	-
21 Dinas Ketahanan Pangan	-	-
22 Dinas Perhubungan	-	-



*Pemerintah Provinsi Jawa Tengah
Catatan atas Laporan Keuangan-NERACA
untuk tahun-tahun yang berakhir pada tanggal 31 Desember 2020 dan 2019*

	2020	2019
23 Dinas Koperasi dan UKM	-	-
24 Dinas Penanaman Modal dan PTSP	-	-
25 Dinas Komunikasi dan Informasi	-	-
26 Dinas Pemuda, Olah Raga dan Pariwisata	-	-
27 Dinas Kearsipan dan Perpustakaan	-	-
28 Dinas Kelautan dan Perikanan	-	7.606.000,00
29 Dinas Pertanian dan Perkebunan	94.490.471,00	705.835.400,00
30 Dinas Peternakan dan Kesehatan Hewan	79.580.844,00	309.170.570,00
31 Dinas Energi dan Sumber Daya Mineral	-	-
32 Dinas Perindustrian dan Perdagangan	1.887.561,00	15.783.201,00
33 Sekretariat Daerah	442.290,00	3.256.756,00
34 Sekretariat DPRD	-	-
35 Inspektorat	-	-
36 Badan Perencanaan, Pembangunan, Penelitian dan Pengembangan Daerah	-	-
37 Badan Pengelola Pendapatan Daerah	-	-
38 Badan Pengelola Keuangan dan Aset Daerah	-	-
39 Badan Kepegawaian Daerah	-	-
40 Badan Pengembangan Sumber Daya Manusia Daerah	-	52.978.900,00
41 Badan Penghubung	-	-
Jumlah	164.480.971.880,25	128.046.839.162,57

5.3.1.1.5.4. Persediaan Barang Untuk Dijual/diserahkan Rp738.350.000,00

Saldo sebesar Rp738.350.000,00 merupakan Persediaan Barang untuk dijual/diserahkan kepada masyarakat atau pihak ketiga pada SKPD di Provinsi Jawa Tengah yang belum diserahkan per 31 Desember 2020, dengan rincian sebagai berikut:

(Dalam Rupiah)

	2020	2019
1 Dinas Pemuda, Olah Raga dan Pariwisata	738.350.000,00	738.350.000,00
Jumlah	738.350.000,00	738.350.000,00

5.3.1.1.5.5. Persediaan untuk Tujuan Strategis untuk berjaga-jaga Rp68.206.700,00

Saldo sebesar Rp68.206.700,00 merupakan persediaan untuk tujuan strategi untuk berjaga-jaga sampai dengan 31 Desember 2020, dengan rincian sebagai berikut:

(Dalam Rupiah)

	2020	2019
1 Sekretariat Badan Penanggulangan Bencana Daerah	36.846.700,00	-
2 SKPKD	31.360.000,00	-
Jumlah	68.206.700,00	-



5.3.1.1.5.6. Persediaan Natura dan Pakan

Rp6.946.956.587,50

Saldo sebesar Rp6.946.956.587,50 merupakan persediaan bahan pangan/ makanan pokok, makanan dan minuman serta pakan sampai dengan 31 Desember 2020, dengan rincian sebagai berikut:

(Dalam Rupiah)

	2020	2019
1 Dinas Pendidikan dan Kebudayaan dan Kebudayaan	-	-
2 Dinas Kesehatan	1.159.096.977,00	83.641.550,00
3 RSUD Dr. Moewardi Surakarta	59.299.190,00	121.750.496,00
4 RSUD Dr. Margono Soekarjo Purwokerto	185.389.691,00	90.635.535,00
5 RSJD Amino Gondohutomo Semarang	210.838.985,00	508.003.210,00
6 RSUD Tugurejo Semarang	58.884.758,50	73.435.456,70
7 RSUD Kelet/Donorejo Jepara	38.888.368,00	121.460.527,03
8 RSJD Surakarta	19.507.850,00	20.688.475,00
9 RSJD Dr RM. Sujarwadi Klaten	51.785.118,00	114.833.330,00
10 Dinas Pekerjaan Umum Bina Marga dan Cipta Karya	-	-
11 Dinas Pekerjaan Umum Dinas Pengelolaan Sumber Daya Air dan Penataan Ruang	-	-
12 Dinas Perumahan Rakyat dan Kawasan Permukiman	-	-
13 Satuan Polisi Pamong Praja	-	-
14 Badan Kesatuan Bangsa dan Politik	-	-
15 Dinas Sosial	-	-
16 Sekretariat Badan Penanggulangan Bencana Daerah	730.653.900,00	-
17 Dinas Tenaga Kerja dan Transmigrasi	-	-
18 Dinas Pemberdayaan Perempuan, Perlindungan Anak, Pengendalian Penduduk dan KB	-	-
19 Dinas Lingkungan Hidup dan Kehutanan	-	-
20 Dinas Pemberdayaan Masyarakat, Desa, Kependudukan dan Pencatatan Sipil	-	-
21 Dinas Ketahanan Pangan	2.262.932.950,00	2.123.824.000,00
22 Dinas Perhubungan	-	-
23 Dinas Koperasi dan UKM	-	-
24 Dinas Penanaman Modal dan PTSP	-	-
25 Dinas Komunikasi dan Informasi	-	-
26 Dinas Pemuda, Olah Raga dan Pariwisata	-	-
27 Dinas Kearsipan dan Perpustakaan	-	-
28 Dinas Kelautan dan Perikanan	-	47.010.000,00
29 Dinas Pertanian dan Perkebunan	-	-
30 Dinas Peternakan dan Kesehatan Hewan	2.100.595.800,00	1.259.727.330,00
31 Dinas Energi dan Sumber Daya Mineral	-	-
32 Dinas Perindustrian dan Perdagangan	-	-
33 SKPKD	69.083.000,00	-
34 Sekretariat Daerah	-	-
35 Sekretariat DPRD	-	-
36 Inspektorat	-	-
37 Badan Perencanaan, Pembangunan, Penelitian dan Pengembangan Daerah	-	-



Pemerintah Provinsi Jawa Tengah
Catatan atas Laporan Keuangan-NERACA
untuk tahun-tahun yang berakhir pada tanggal 31 Desember 2020 dan 2019

	2020	2019
38 Badan Pengelola Pendapatan Daerah	-	-
39 Badan Pengelola Keuangan dan Aset Daerah	-	-
40 Badan Kepegawaian Daerah	-	-
41 Badan Pengembangan Sumber Daya Manusia Daerah	-	-
42 Badan Penghubung	-	-
Jumlah	6.946.956.587,50	4.565.009.909,73

Persediaan pada Pemerintah Provinsi Jawa Tengah yang tercatat dalam neraca tidak termasuk persediaan yang kadaluarsa per 31 Desember 2020 berupa obat-obatan dan alat kesehatan sebesar Rp1.040.187.837,00 terdiri dari:

- a. Sebesar Rp423.801.810,00 pada Rumah Sakit Daerah Provinsi Jawa Tengah yang masih menunggu proses pemusnahan dengan rincian sebagai berikut:

Persediaan Kadaluarsa/Rusak
Obat, Bahan Medis dan Alat Kesehatan Habis Pakai
di Rumah Sakit Daerah Provinsi Jawa Tengah
per 31 desember 2020

No	Rumah Sakit Daerah	Obat/Reagen	Alkes Habis Pakai
1	RSUD Moewardi	117.622.859,00	58.742.273,00
2	RSUD Margono Sukarjo	44.421.794,00	68.623.247,00
3	RSUD Tugurejo	17.513.369,00	52.273.632,00
4	RSUD Kelet	-	-
5	RSJD Amino Gondohutomo	3.370.174,00	-
6	RSJD Surakarta	49.427.713,00	-
7	RSJD Dr. RM. Soedjarwadi	11.806.749,00	-
Total		244.162.658,00	179.639.152,00

- b. Sebesar Rp616.386.027,00 pada Dinas Kesehatan Provinsi Jawa Tengah yang masih menunggu proses pemusnahan dengan rincian sebagai berikut:

Persediaan Kadaluarsa/Rusak
Obat, Bahan Medis dan Alat Kesehatan Habis Pakai
di Dinas Kesehatan Provinsi Jawa Tengah
per 31 desember 2020

No	Balai Kesehatan	Obat/Reagen	Alkes Habis Pakai
1	Balai Kesehatan Masyarakat Pati	76.234.964,00	-
2	Balai Kesehatan Masyarakat Magelang	255.616.188,00	-
3	Balai Kesehatan Masyarakat Ambarawa	16.505.360,00	-
4	Balai Kesehatan Indera Masyarakat	185.042.388,00	-
5	Balai Kesehatan Masyarakat Semarang	24.553.227,00	58.433.900,00
Total		557.952.127,00	58.433.900,00



Jumlah persediaan yang tercatat sudah termasuk persediaan per tanggal neraca hasil dari hibah dan belanja tidak terduga atas penanganan Covid-19 yang terdapat pada:

No	SKPD	Hibah	BTT
1	Dinas Kesehatan	162.956.380.414,00	55.883.356.601,00
	- Alat/Bahan Kegiatan Kantor	148.821.629.714,00	55.883.356.601,00
	- Obat-obatan	13.058.361.700,00	-
	- Natura & Pangan	1.076.389.000,00	-
2	Badan Penanggulangan Bencana Daerah	5.882.074.142,00	100.980.840,00
	- Alat/Bahan Kegiatan Kantor	5.316.343.142,00	537.840,00
	- Natura & Pangan	565.731.000,00	69.083.000,00
	- Persediaan berjaga-jaga	-	31.360.000,00
	Total	168.838.454.556,00	55.984.337.441,00

5.3.1.2 Investasi Jangka Panjang

Rp6.424.346.793.977,35

Saldo per 31 Desember 2020 sebesar Rp6.424.346.793.977,35 turun sebesar (Rp103.875.568.621,12) atau (1,59%) dibandingkan per 31 Desember 2019 sebesar Rp6.528.222.362.598,47 dengan rincian sebagai berikut:

(Dalam Rupiah)

	2020	2019
1 Investasi Non Permanen	-	-
2 Investasi Permanen	6.424.346.793.977,35	6.528.222.362.598,47
Jumlah	6.424.346.793.977,35	6.528.222.362.598,47

5.3.1.2.1 Investasi Non Permanen

Rp0,00

Investasi Non Permanen merupakan investasi jangka panjang yang dimaksudkan untuk dimiliki secara tidak berkelanjutan yang terdiri dari investasi non permanen lainnya dalam bentuk dana bergulir dan investasi non permanen lainnya diragukan tertagih, dengan rincian saldo sebagai berikut:

(Dalam Rupiah)

	2020	2019
1 Dana Bergulir	-	11.801.023.479,00
2 Penyisihan Investasi Non Permanen	-	(11.801.023.479,00)
Jumlah	-	-

5.3.1.2.1.1. Investasi Non Permanen Lain - Dana Bergulir

Rp0,00

Saldo sebesar Rp0,00 turun sebesar (Rp11.801.023.479,00) atau (100,00%) dibandingkan per 31 Desember 2019 sebesar Rp11.801.023.479,00 merupakan saldo Investasi Non Permanen Lainnya Dana Bergulir yang dikelola oleh SKPD di Lingkungan Pemerintah Provinsi Jawa Tengah per 31 Desember 2020, dengan rincian saldo sebagai berikut:



Pemerintah Provinsi Jawa Tengah
Catatan atas Laporan Keuangan-NERACA
untuk tahun-tahun yang berakhir pada tanggal 31 Desember 2020 dan 2019

(Dalam Rupiah)

	2020	2019
1 Biro Perekonomian-UMKM	-	1.723.392.264,00
2 Dinas Koperasi dan UKM	-	1.862.402.705,00
3 Dinas Tenaga Kerja dan Transmigrasi	-	1.403.855.800,00
4 Dinas Ketahanan Pangan	-	48.700.000,00
5 Dinas Peternakan dan Kesehatan Hewan	-	2.234.833.401,00
6 Dinas Kehutanan	-	2.882.500.000,00
7 Dinas Perindustrian dan Perdagangan	-	1.645.339.309,00
Jumlah	-	11.801.023.479,00

5.3.1.2.1.2 Investasi Non Permanen – Diragukan Tertagih **Rp0,00**

Saldo sebesar (Rp0,00) turun sebesar (Rp11.801.023.479,00) atau (100,00%) dibandingkan per 31 Desember 2019 sebesar (Rp11.801.023.479,00) merupakan saldo Investasi Non Permanen–Diragukan Tertagih yang dikelola oleh SKPD di Lingkungan Pemerintah Provinsi Jawa Tengah per 31 Desember 2020. Kebijakan pencadangan ini sesuai dengan kebijakan Cadangan Piutang Tidak Tertagih pada Peraturan Gubernur Nomor 89 Tahun 2019 tentang Kebijakan Akuntansi Pemerintah Daerah. Rincian saldo tersebut adalah sebagai berikut:

(Dalam Rupiah)

	2020	2019
1 Biro Perekonomian-UMKM		
- menunggak 3-5 tahun	-	-
- menunggak lebih dari 5 tahun	-	1.723.392.264,00
2 Dinas Koperasi dan UMKM		
- menunggak 3-5 tahun	-	-
- menunggak lebih dari 5 tahun	-	1.862.402.705,00
3 Dinas Tenaga Kerja dan Transmigrasi		
- menunggak lebih dari 5 tahun	-	1.403.855.800,00
4 Dinas Ketahanan Pangan		
- menunggak lebih dari 5 tahun	-	48.700.000,00
4 Dinas Peternakan dan Kesehatan Hewan		
- menunggak 2-3 tahun	-	-
- menunggak lebih dari 5 tahun	-	2.234.833.401,00
5 Dinas Kehutanan		
- menunggak lebih dari 5 tahun	-	2.882.500.000,00
6 Dinas Perindustrian dan Perdagangan		
- menunggak lebih dari 5 tahun	-	1.645.339.309,00
Jumlah	-	11.801.023.479,00

5.3.1.2.2 Investasi Permanen **Rp6.424.346.793.977,35**

Saldo per 31 Desember 2020 sebesar Rp6.424.246.793.977,35 turun sebesar (Rp103.875.568.621,12) atau (1,59%) dibandingkan per 31 Desember 2019 sebesar Rp6.528.222.362.598,47, Investasi Permanen pada Pemerintah Provinsi Jawa Tengah berupa Penyertaan Modal Pemerintah Daerah pada perusahaan daerah dan negara.



5.3.1.2.2.1 Penyertaan Modal Pemerintah

Rp6.424.346.793.977,35

Saldo per 31 Desember 2020 sebesar Rp6.424.246.793.977,35 turun sebesar (Rp103.875.568.621,12) atau (1,59%) dibandingkan per 31 Desember 2019 sebesar Rp6.528.222.362.598,47, dengan rincian sebagai berikut:

(Dalam Rupiah)

	2019	Mutasi	2020
1 PT Bank Jateng	3.946.566.548.479,81	(101.153.526.393,08)	3.845.413.022.086,73
2 PD BPR BKK & BKK	685.016.624.958,74	4.725.106.368,27	689.741.731.327,01
3 PD BKK Jateng	115.591.871.121,10	17.507.443.344,95	133.099.314.466,05
4 PT. Asuransi Bangun Askrida	19.960.000.000,00	-	19.960.000.000,00
5 PT. PRPP	40.083.765.112,35	(2.457.033.190,34)	37.626.731.922,01
6 PDAB Tirta Utama	118.460.984.916,00	4.025.000.783,00	122.485.985.699,00
7 Perusda Citra Mandiri Jawa Tengah	189.050.107.988,00	(8.016.321.805,00)	181.033.786.183,00
8 PT. Kawasan Industri Wijaya Kusuma	108.246.923.244,26	9.335.984.412,81	117.582.907.657,07
9 PT. Sarana Pembangunan Jawa Tengah	1.050.465.724.838,05	(16.587.582.655,49)	1.033.878.142.182,56
10 PT. Jateng Petro Energi	98.678.939.003,95	(16.801.551.768,95)	81.877.387.235,00
11 PT. Jamkrida	156.100.872.936,21	5.546.912.282,71	161.647.785.218,92
12 PD. BKK Pringsurat	0,00	0,00	0,00
13 PD. BKK Klaten	0,00	0,00	0,00
Jumlah	6.528.222.362.598,47	(103.875.568.621,12)	6.424.346.793.977,35

Metode penilaian investasi Pemerintah Provinsi Jawa Tengah menggunakan metode sesuai dengan Peraturan Pemerintah Nomor 71 Tahun 2010 tentang Standar Akuntansi Pemerintahan PSAP 6 Paragraf 36 dan 37. Seluruh Investasi Permanen disajikan dengan menggunakan metode ekuitas kecuali penyertaan modal pada PT Asuransi Bangun Askrida yang menggunakan metode biaya. Berikut di bawah ini perhitungan nilai dengan menggunakan metode ekuitas:

(Dalam Rupiah)

NO	BUMD	% Kepemilikan	Investasi Pemanen 2019	Inventasi Permanen 2020
A.	Equity Method			
1	PT BANK JATENG	47,69%	3.946.566.548.479,81	3.845.413.022.086,73
2	PD CMJT	100,00%	189.050.107.988,00	181.033.786.183,00
3	PT SPJT	99,93%	1.050.465.724.838,05	1.033.878.142.182,56
4	PT JPEN	100,00%	98.678.939.003,95	81.877.387.235,00
5	PT JAMKRIDA JATENG	95,27%	156.100.872.936,21	161.647.785.218,92
6	PDAB TIRTA UTAMA	100,00%	118.460.984.916,00	122.485.985.699,00
7	PT KIW	40,39%	108.246.923.244,26	117.582.907.657,07
8	PT PRPP JATENG	78,50%	40.083.765.112,35	37.626.731.922,01
9	PD BPR BKK & BKK	50,11%	685.016.624.958,74	689.741.731.327,01
10	PT BKK JATENG	48,33%	115.591.871.121,10	133.099.314.466,05
11	PD BKK PRINGSURAT	42,35%	-	-
12	PD BKK KLATEN	64,40%	-	-
	Jumlah		6.508.262.362.598,47	6.404.386.793.977,35



Dengan menggunakan metode biaya (*Cost Method*) penyertaan modal kepada BUMD maupun non BUMD disajikan sebagai berikut:

B. Cost Method

1	PT ASKRIDA	100%	19.960.000.000,00	19.960.000.000,00
	Jumlah B	100%	19.960.000.000,00	19.960.000.000,00
	Total	100%	6.528.222.362.598,47	6.424.346.793.977,35

Berdasarkan Peraturan Daerah Provinsi Jawa Tengah Nomor 2 Tahun 2020 tentang Perusahaan Perseroan Daerah Jateng Petro Energi dan Akta Pendirian PT Jateng Petro Energi (Perseroda) Nomor 29 tanggal 8 Oktober 2020 (Notaris Dewi Wikaningsih, SH, M.Kn) dengan modal dasar sebesar Rp100.000.000.000,00 terbagi atas 100.000 lembar saham masing-masing bernilai Rp1.000.000,00. Dari modal dasar dimaksud telah disetorkan atau ditempatkan sebesar 25% atau sejumlah 25.000 lembar saham dengan nilai nominal seluruhnya sebesar Rp25.000.000.000,00.

Sumber modal disetor Pemerintah Provinsi Jateng sebesar Rp25.000.000.000,00 berasal dari pengalihan saham Pemerintah Provinsi Jateng pada PT SPHC sebesar Rp10.223.766.000,00 atau setara sebanyak 10.200 lembar saham dan sebesar Rp14.776.234.000,00 atas pengalihan ekuitas dari PT Sarana Patra Hulu Cepu yang merupakan hak Pemerintah Provinsi Jawa Tengah sesuai amanat RUPS LB PT SPHC Nomor 68 dan RUPS LB PT Jateng Petro Energi (Perseroda) Nomor 69 tanggal 12 November 2020 (Notaris Dewi Wikaningsih, SH, M.Kn).

Pada Peraturan Daerah Provinsi Jawa Tengah No. 4 Tahun 2017 tentang Pembentukan Perusahaan Perseroan Daerah Bank Perkreditan Rakyat Badan Kredit Kecamatan Jawa Tengah dalam Pasal 2 disebutkan bahwa PT BPR BKK JATENG (Perseroda) yang merupakan penggabungan 29 (dua puluh sembilan) PD BKK di Jawa Tengah diantaranya adalah PD BKK Pringsurat dan PD BKK Klaten dan pada RUPS-LB tanggal 2 Juli 2019, salah satu amanatnya menyebutkan bahwa RUPS menyetujui Penggabungan 27 PD BKK (tanpa PD BKK PRINGSURAT dan PD BKK KLATEN) menjadi PT BKK JAWA TENGAH.

Terhitung sejak tidak diikutkannya konsolidasi, maka PD BKK Pringsurat dan PD BKK Klaten dalam proses untuk likuidasi, dengan penjelasan sebagai berikut:

- a. PD BKK PRINGSURAT
 - a. Berhenti Operasional dikarenakan tidak mempunyai likuiditas
 - b. Performa keuangan berhenti per 29 Juni 2019 (audited)
 - c. Nilai investasi Pemerintah Provinsi Jawa Tengah berdasarkan laporan keuangan per 29 Juni 2019 sebesar (Rp119.703.975.952,00)



b. PD BKK KLATEN

- a. Beroperasional secara terbatas dan fokus untuk proses likuidasi serta menjaga kepercayaan nasabah;
- b. Secara bertahap mengurangi jumlah pegawai dan beroreintasi pada efisiensi biaya dan menjaga posisi likuiditas.
- c. Performa keuangan masih tercatat periodik dan tiap tahun dilakukan audit.
- d. Nilai investasi Pemerintah Provinsi Jawa Tengah berdasarkan laporan keuangan per 31 Desember 2020 sebesar (Rp31.063.731.395,34)

Sampai dengan tanggal pemeriksaan, pada tanggal 16 Maret 2021 telah diundangkan Perda No. 6 Tahun 2021 tentang Perubahan Atas Peraturan Daerah Provinsi Jawa Tengah No. 4 Tahun 2017 tentang Pembentukan Perusahaan Perseroan Daerah Bank Perkreditan Rakyat Badan Kredit Kecamatan Jawa Tengah, namun belum diundangkan Pergub untuk petunjuk pelaksanaannya. Klausul pembubaran dan likuidasi PD BKK Pringsurat dan PD BKK Klaten dituangkan dalam pasal 76A.

5.3.1.3 Aset Tetap

Rp25.972.626.841.373,76

Saldo sebesar Rp25.972.626.841.373,76 naik sebesar Rp49.493.871.869,90 atau 0,19% dibandingkan per 31 Desember 2019 sebesar Rp25.923.132.969.503,85 dengan rincian sebagai berikut:

(Dalam Rupiah)

	2020	2019
1 Tanah	13.483.227.890.359,00	13.406.200.502.383,00
2 Peralatan dan Mesin	6.808.241.676.514,00	6.090.153.048.313,00
3 Gedung dan Bangunan	7.563.815.353.072,00	7.293.735.532.176,00
4 Jalan, Irigasi, dan Jaringan	10.192.168.636.636,00	10.034.656.353.308,00
5 Aset Tetap Lainnya	1.365.494.887.464,00	1.259.157.541.674,00
6 Konstruksi dalam Pengerjaan	737.058.609.225,00	623.448.710.934,00
7 Akumulasi Penyusutan Aset Tetap	(14.177.380.211.896,24)	(12.784.218.719.284,15)
Jumlah	25.972.626.841.373,76	25.923.132.969.503,85

Saldo Aset Tetap sebesar Rp25.972.626.841.373,76 terdiri dari Aset Tetap berupa Tanah; Peralatan dan Mesin; Gedung dan Bangunan; Jalan, Jaringan dan Irigasi; Aset tetap Lainnya serta Konstruksi dalam Pengerjaan sebesar Rp40.150.007.053.270,00 dan Penyusutan Aset tetap sebesar (Rp14.177.380.211.898,24 Rincian aset tetap sebelum penyusutan sebagai berikut :

(Dalam Rupiah)

No	Jenis	2020	2019
1	TANAH	13.483.227.890.359,00	13.406.200.502.383,00
2	PERALATAN DAN MESIN	6.808.241.676.514,00	6.090.153.048.313,00
3	GEDUNG DAN BANGUNAN	7.563.815.353.072,00	7.293.735.532.176,00
4	JALAN, JARINGAN DAN IRIGASI	10.192.168.636.636,00	10.034.656.353.308,00



Pemerintah Provinsi Jawa Tengah
Catatan atas Laporan Keuangan-**NERACA**
untuk tahun-tahun yang berakhir pada tanggal 31 Desember 2020 dan 2019

No	Jenis	2020	2019
5	ASET TETAP LAINNYA	1.365.494.887.464,00	1.259.157.541.674,00
6	KONSTRUKSI DALAM Pengerjaan	737.058.609.225,00	623.448.710.934,00
	JUMLAH	40.150.007.053.270,00	38.707.351.688.788,00

Mutasi penambahan dan pengurangan Aset Tetap selama Tahun 2020 adalah sebagai berikut:

Saldo Awal	38.707.351.688.788,00
Penambahan	
Belanja Modal	1.076.970.590.637,00
Belanja Hutang	52.286.508,00
Belanja Tak Terduga	35.487.989.860,00
Belanja Barang/Jasa	33.305.376.938,00
Hibah	329.731.131.553,00
Mutasi Masuk	295.040.796.038,00
Mutasi Masuk BTT	35.487.989.860,00
Reklasifikasi Masuk dari Aset Tetap	152.691.818.333,00
Reklasifikasi Masuk Dari Aset Lainnya	426.865.524.828,00
Koreksi	107.552.957.027,00
Jumlah	2.493.186.461.582,00
Berkurang	
Ekstrakontabel	9.826.713.001,00
Mutasi Keluar	295.040.796.038,00
Mutasi Keluar BTT	35.487.989.860,00
Reklasifikasi Keluar ke aset tetap	152.691.818.333,00
Reklasifikasi keluar ke Aset Lainnya	497.013.116.533,00
Koreksi Hutang	48.592.500,00
Koreksi Belanja Modal	18.708.322.649,00
Koreksi Pencatatan	41.713.748.186,00
Jumlah	1.050.531.097.100,00
Grand Total	40.150.007.053.270,00

Mutasi bertambah adalah sebagai berikut :

- Belanja Modal adalah realisasi hasil pengadaan melalui belanja modal selama Tahun 2020
- Belanja Barang/Jasa adalah kapitalisasi realisasi belanja barang/jasa yang dapat menambah nilai Aset Tetap selama Tahun 2020 sesuai Peraturan Gubernur Nomor 89 Tahun 2019 tentang Kebijakan Akuntansi Pemerintah Daerah.
- Penerimaan Hibah Aset Tetap adalah aset tetap yang diterima dari Instansi di luar Pemerintah Provinsi Jawa Tengah. Untuk tahun 2020 masih ada penerimaan hibah sehubungan adanya pelimpahan kewenangan beberapa urusan sesuai UU Nomor 23 Tahun 2014 tentang Pemerintahan Daerah yang baru diserahkan di tahun 2019.



- d. Mutasi Masuk adalah perpindahan aset antar SKPD di Lingkungan Pemerintah Provinsi Jawa Tengah selama Tahun 2020.
- e. Mutasi Masuk BTT adalah perpindahan aset antar SKPD di Lingkungan Pemerintah Provinsi Jawa Tengah selama Tahun 2020 sebagai akibat dari belanja tidak langsung atas covid 19.
- f. Reklasifikasi Masuk Aset Tetap adalah perpindahan sesama akun aset tetap karena penyesuaian jenis rekening aset tetap yang seharusnya.
- g. Reklasifikasi Masuk Aset Lainnya adalah perpindahan dari aset lainnya ke aset tetap karena penyesuaian jenis rekening aset tetap yang seharusnya.
- h. Koreksi/penilaian adalah salah catat atau penambahan nilai atas aset tetap.

Mutasi berkurang adalah sebagai berikut :

- a. Ekstrakomtable adalah aset tetap yang dikeluarkan dari Kartu Inventaris Barang atau kategori aset tetap dikarenakan nilai satuan aset tersebut dibawah nilai kapitalisasi aset tetap sesuai Peraturan Gubernur Nomor 89 Tahun 2019 tentang Kebijakan Akuntansi Pemerintah Daerah.
- b. Reklasifikasi Keluar Aset Tetap adalah perpindahan sesama akun aset tetap karena penyesuaian jenis rekening aset tetap yang seharusnya.
- c. Reklasifikasi Kurang Aset Lainnya adalah perpindahan dari aset tetap ke aset lainnya karena dikategorikan sebagai barang rusak berat, aset dikerjasamakan dan Aset Tak Berwujud.
- d. Hibah adalah aset yang diberikan kepada Instansi di luar Pemerintah Provinsi Jawa Tengah.
- e. Mutasi keluar adalah perpindahan aset tetap antar SKPD di Lingkungan Pemerintah Provinsi Jawa Tengah selama Tahun 2020.
- f. Mutasi Keluar BTT adalah perpindahan aset antar SKPD di Lingkungan Pemerintah Provinsi Jawa Tengah selama Tahun 2020 sebagai akibat dari belanja tidak langsung atas covid 19.
- g. Koreksi Hutang adalah salah catat atau pengurangan nilai atas aset tetap atas hutang suatu aset.
- h. Koreksi Belanja Modal adalah salah catat atau pengurangan nilai aset tetap atas penggunaan belanja modal menjadi kegiatan lain.
- i. Koreksi Pencatatan adalah salah catat atau pengurangan nilai aset tetap.

5.3.1.3.1 Tanah

Rp13.483.227.890.359,00

Saldo Aset Tanah pada seluruh SKPD di Lingkungan Pemerintah Provinsi Jawa Tengah per 31 Desember 2020 sebesar Rp13.483.227.890.359,00 naik sebesar Rp77.027.387.976,00 atau 0,57% dibandingkan per 31 Desember 2019 sebesar Rp13.406.200.502.383,00 dengan rincian sebagai berikut:

(Dalam Rupiah)

No	SKPD	2020	2019
1	DINAS PENDIDIKAN DAN KEBUDAYAAN	1.923.840.082.236,00	1.920.304.675.909,00



Pemerintah Provinsi Jawa Tengah
Catatan atas Laporan Keuangan-NERACA
untuk tahun-tahun yang berakhir pada tanggal 31 Desember 2020 dan 2019

No	SKPD	2020	2019
2	DINAS KESEHATAN	61.324.740.000,00	61.324.740.000,00
3	RSUD DR. MOEWARDI	97.037.750.000,00	97.037.750.000,00
4	RSUD PROF. Dr. MARGONO SOEKARJO	104.730.000.000,00	104.730.000.000,00
5	RSUD TUGUREJO SEMARANG	45.948.850.675,00	45.948.850.675,00
6	RSUD KELET DONOROJO	656.775.000.000,00	656.775.000.000,00
7	RSUD Dr. AMINOGONDO UTOMO	90.572.000.000,00	90.572.000.000,00
8	RSJD SURAKARTA	50.269.000.000,00	50.269.000.000,00
9	RSJD Dr. RM. SOEJARWARDI	14.192.500.000,00	14.192.500.000,00
10	DINAS PEKERJAAN UMUM BINA MARGA DAN Cipta KARYA	2.471.666.495.610,00	2.457.413.594.424,00
11	DINAS PEKERJAAN UMUM SUMBER DAYA AIR DAN PENATAAN RUANG	5.295.759.065.291,00	5.367.287.476.299,00
12	DINAS PERUMAHAN RAKYAT DAN KAWASAN PERMUKIMAN	17.413.941.740,00	17.413.941.740,00
13	SATUAN POLISI PAMONG PRAJA	3.076.000.000,00	3.076.000.000,00
14	BADAN KESATUAN BANGSA DAN POLITIK	11.786.143.000,00	11.786.143.000,00
15	DINAS SOSIAL	135.203.297.940,00	135.029.437.940,00
16	SEKRETARIAT BADAN PENANGGULANGAN BENCANA	3.100.000.000,00	3.100.000.000,00
17	DINAS TENAGA KERJA DAN TRANSMIGRASI	90.352.753.000,00	90.352.753.000,00
18	DINAS PEMBERDAYAAN PEREMPUAN, PERLINDUNGAN ANAK, PENGENDALIAN PENDUDUK DAN KELUARGA BERENCANA	834.078.750,00	834.078.750,00
19	DINAS LINGKUNGAN HIDUP DAN KEHUTANAN	71.398.650.000,00	19.473.150.000,00
20	DINAS KETAHANAN PANGAN	599.040.000,00	599.040.000,00
21	DINAS PEMBERDAYAAN MASYARAKAT, DESA, KEPENDUDUKAN DAN PENCATATAN SIPIL	7.849.500.000,00	7.849.500.000,00
22	DINAS PERHUBUNGAN	171.213.249.453,00	169.901.249.453,00
23	DINAS KOMUNIKASI DAN INFORMATIKA	6.977.000.000,00	6.977.000.000,00
24	DINAS KOPERASI, USAHA KECIL DAN MENENGAH	12.286.500.000,00	7.764.500.000,00
25	DINAS PENANAMAN MODAL DAN PELAYANAN TERPADU SATU PINTU	8.300.000.000,00	8.300.000.000,00
26	DINAS KEPEMUDAAN, OLAH RAGA DAN PARIWISATA	71.777.201.000,00	71.777.201.000,00
27	DINAS KEARSIPAN DAN PERPUSTAKAAN	4.546.500.000,00	4.546.500.000,00
28	DINAS KELAUTAN DAN PERIKANAN	169.159.491.160,00	123.748.824.110,00
29	DINAS PERTANIAN DAN PERKEBUNAN	833.690.287.531,00	834.111.537.531,00
30	DINAS PETERNAKAN DAN KESEHATAN HEWAN	397.428.682.004,00	292.703.818.454,00
31	DINAS ENERGI DAN SUMBER DAYA MINERAL	3.493.720.000,00	3.493.720.000,00
32	DINAS PERINDUSTRIAN DAN PERDAGANGAN	22.444.664.587,00	22.444.664.587,00
33	SKPKD	10.821.023.800,00	89.051.152.929,00
34	SEKRETARIAT DAERAH	166.597.560.000,00	166.611.640.000,00
35	SEKRETARIAT DPRD	12.678.250.000,00	12.678.250.000,00
36	INSPEKTORAT	-	-
37	BADAN PERENCANAAN PEMBANGUNAN, PENELITIAN DAN PENGEMBANGAN DAERAH	120.185.000.000,00	120.185.000.000,00
38	BADAN PENGELOLA PENDAPATAN DAERAH	108.850.722.582,00	108.866.662.582,00
39	BADAN PENGELOLA KEUANGAN DAN ASET DAERAH	71.532.500.000,00	70.152.500.000,00
40	BADAN KEPEGAWAIAN DAERAH	6.427.650.000,00	6.427.650.000,00
41	BADAN PENGEMBANGAN SUMBER DAYA MANUSIA DAERAH	124.074.000.000,00	124.074.000.000,00



Pemerintah Provinsi Jawa Tengah
Catatan atas Laporan Keuangan-**NERACA**
untuk tahun-tahun yang berakhir pada tanggal 31 Desember 2020 dan 2019

No	SKPD	2020	2019
42	BADAN PENGHUBUNG	7.015.000.000,00	7.015.000.000,00
	Jumlah	13.483.227.890.359,00	13.406.200.502.383,00

Mutasi penambahan dan pengurangan aset tetap tanah pada Tahun 2020 sebagai berikut:

Saldo Awal	13.406.200.502.383,00
Penambahan	
Belanja Modal	14.338.900.293,00
Belanja Hutang	-
Belanja Tak Terduga	-
Belanja Barang/Jasa	52.330.000,00
Hibah	49.594.083.377,00
Mutasi Masuk	183.052.273.330,00
Mutasi Masuk BTT	-
Reklasifikasi Masuk dari Aset Tetap	1.456.624.550,00
Reklasifikasi Masuk Dari Aset Lainnya	417.711.300.000,00
Koreksi	17.652.527.000,00
Jumlah	683.858.038.550,00
Berkurang	
Ekstrakontabel	
Mutasi Keluar	183.052.273.330,00
Mutasi Keluar BTT	-
Reklasifikasi Keluar ke aset tetap	1.857.691.607,00
Reklasifikasi keluar ke Aset Lainnya	418.026.605.637,00
Koreksi Hutang	-
Koreksi Belanja Modal	-
Koreksi Pencatatan	3.894.080.000,00
Jumlah	606.830.650.574,00
Grand Total	13.483.227.890.359,00

Penjelasan mutasi aset tanah sebagai berikut :

- Penambahan dari belanja modal sebesar Rp14.338.900.293,00 bersumber dari pengadaan Tahun 2020 yang menambah aset tetap tanah sesuai dengan nilai belanja modal tanah dalam realisasi LRA.
- Penambahan dari belanja non modal (barang/jasa) sebesar Rp52.330.000,00 bersumber dari belanja barang/jasa yang masuk kategori kapitalisasi atas nilai aset tetap tanah pada SKPD (rincian pada lampiran penjelasan mutasi aset tetap tanah pada hal 1)



- c. Penambahan dari hibah sebesar Rp49.594.083.377,00 bersumber dari hibah pemerintah Kabupaten/Kota dan Komite Sekolah (rincian pada lampiran penjelasan mutasi aset tetap tanah pada hal 1)
- d. Penambahan dari mutasi masuk sebesar Rp183.052.273.330,00 bersumber dari aset tetap tanah yang dipindahkan penggunaannya/pengelolaannya dari SKPD lain atau pengelola barang daerah (SKPKD) (rincian pada lampiran penjelasan mutasi aset tetap tanah pada hal 1-6)
- e. Penambahan dari reklasifikasi aset tetap sebesar Rp1.456.624.550,00 bersumber dari aset tetap Gedung dan bangunan yang dindahkan pencatatannya ke aset tetap Tanah (rincian pada lampiran penjelasan mutasi aset tetap tanah pada hal 6)
- f. Penambahan dari reklasifikasi dari aset lainnya sebesar Rp417.711.300.000,00 bersumber dari reklasifikasi pencatatan aset lainnya berupa aset-aset kemitraan dengan pihak ketiga yang telah berakhir masa kerjasamanya, sehingga dicatat kembali ke aset tetap tanah (rincian pada lampiran penjelasan mutasi aset tetap tanah pada hal 6-7).
- g. Penambahan dari koreksi sebesar Rp17.652.527.000,00 bersumber dari hasil inventarisasi yang dilakukan SKPD (rincian pada lampiran penjelasan mutasi aset tetap tanah pada hal 7-8).
- h. Pengurangan dari mutasi keluar sebesar Rp183.052.273.330,00 bersumber dari aset tetap tanah yang dipindahkan penggunaannya/pengelolaannya kepada SKPD lain atau pengelola barang daerah (SKPKD) (rincian pada lampiran penjelasan mutasi aset tetap tanah pada hal 8-15)
- i. Pengurangan dari reklasifikasi aset tetap sebesar Rp1.857.691.607,00 bersumber dari pengadaan belanja modal tanah namun setelah diidentifikasi, bukan termasuk kategori aset tetap tanah sehingga dipindahkan pencatatannya ke kategori aset tetap yang lain (rincian pada lampiran penjelasan mutasi aset tetap tanah pada hal 15)
- j. Pengurangan dari reklasifikasi ke aset lainnya sebesar Rp418.026.605.637,00 bersumber dari aset tetap tanah yang dipindahkan ke aset lainnya dikarenakan tidak digunakan dalam operasional pemerintah daerah (rincian pada lampiran penjelasan mutasi aset tetap tanah pada hal 15-24)
- k. Penambahan dari koreksi sebesar Rp3.894.080.000,00 bersumber dari kesalahan pencatatan yang dilakukan SKPD (rincian pada lampiran penjelasan mutasi aset tetap tanah pada hal 8)

Saldo aset tanah sebesar Rp13.483.227.890.359,00 termasuk didalamnya:

- a. Tanah jalan akses Bandara A. Yani Semarang pada Dinas Bina Marga seluas 11.888 m² senilai Rp4.160.800.000,00. Tanah tersebut merupakan pembebasan tanah milik PT PRPP pada tahun 2008. Berdasarkan surat klaim PT PRPP nomor 33/DIR/PRPP/E/IV/13 perihal Kepastian Kekurangan Pembayaran Aset Tanah PT.PRPP Jateng bahwa total luas tanah yang digunakan untuk jalan akses Bandara A. Yani Semarang seluas 42.730 m² sehingga masih terdapat kekurangan



pembayaran seluas 30.852 m². Dinas Bina Marga belum dapat melakukan pencatatan atas tanah seluas 30.852 m² dan belum dapat mengakui hutang sebesar nilai tanah tersebut karena sampai akhir Mei 2018 PT PRPP belum dapat menunjukkan bukti kepemilikan atas tanah tersebut. Selain itu atas seluruh tanah PRPP sebelumnya terdapat sengketa dengan PT PT. Indo Perkasa Usahatama (PT IPU). Terhadap sengketa tersebut telah ada putusan Peninjauan Kembali (PK) tanggal 29 Januari 2019 yang memenangkan pihak Pemerintah Provinsi Jawa Tengah. Menindaklanjuti Putusan PK tersebut, Pemerintah Provinsi Jawa Tengah telah mengajukan permohonan penerbitan sertifikat pengganti dan telah diterbitkan 8 Sertifikat Pengganti HPL Kawasan PRPP oleh Kantor Pertanahan Kota Semarang pada tanggal 6 Agustus 2019. Berdasarkan Sertifikat HPL dimaksud, PT PRPP telah mengajukan permohonan penerbitan Sertifikat HGB di atas HPL Kawasan PRPP untuk bagian tanah yang dikelola oleh PT PRPP seluas ± 40 Hektar yang saat ini masih dalam proses di Kantor Pertanahan Kota Semarang dengan rincian sebagai berikut:

- Tanah seluas 69.890 m² (enam puluh sembilan ribu delapan ratus sembilan puluh meter persegi) bagian dari tanah Hak Pengelolaan Nomor 24 atas nama Pemerintah Provinsi Jawa Tengah dengan luas keseluruhan 171.260 m² (seratus tujuh puluh satu ribu dua ratus enam puluh meter persegi);
 - Tanah seluas 333.810 m² (tiga ratus tiga puluh tiga ribu delapan ratus sepuluh meter persegi) bagian dari tanah Hak Pengelolaan Nomor 25 atas nama Pemerintah Provinsi Jawa Tengah dengan luas keseluruhan 553.336 m² (lima ratus lima puluh tiga ribu tiga ratus tiga puluh enam meter persegi).
- b. Aset Tanah di Jalan Pleburan Nomor 5 Semarang yang tercatat di KIB Sekretariat Daerah sebesar Rp37.019.000,00 saat ini dalam kondisi tidak dimanfaatkan karena masih dalam sengketa. Putusan Pengadilan Tata Usaha Negara Nomor 37/PK/TUN/2006 tanggal 4 Mei 2007 menetapkan Pemerintah Provinsi Jawa Tengah untuk melaksanakan jual beli aset tanah tersebut. Putusan tersebut belum dilaksanakan karena Pemerintah Provinsi Jawa Tengah masih akan melakukan upaya hukum untuk mempertahankan aset tanah tersebut.

Pemerintah Provinsi Jawa Tengah belum dapat melaksanakan putusan pengadilan tersebut, dengan pertimbangan mengingat aset daerah tersebut telah tercatat dalam Daftar Barang Milik Daerah Provinsi Jawa Tengah, maka agar dalam pelaksanaannya tidak menimbulkan kerugian bagi daerah maupun Negara untuk pelepasan/penjualan aset daerah wajib mempedomani ketentuan yang mengatur pengelolaan barang milik daerah, yaitu:

- Undang-Undang Nomor 1 Tahun 2004 tentang Perbendaharaan Negara;
- Peraturan Pemerintah Nomor 27 Tahun 2014 tentang Pengelolaan Barang Milik Negara/Daerah;



- Permendagri Nomor 19 Tahun 2016 tentang Pedoman Pengelolaan Barang Milik Daerah; dan
- Peraturan Daerah Provinsi Jawa Tengah Nomor 5 Tahun 2017 tentang Pengelolaan Barang Milik Daerah.

Guna memenuhi Asas-Asas Umum Pemerintahan Yang Baik dan dikaitkan dengan ketentuan peraturan perundang-undangan, perlu melaksanakan koordinasi dan konsultasi kepada BPK terhadap pelaksanaan Putusan PK tersebut.

- c. Aset tanah di kawasan PRPP yang dikerjasamakan dan tercatat pada DPPAD digugat oleh PT IPU melalui Pengadilan Negeri Semarang tanggal 11 September 2014, dengan tergugat Gubernur Jawa Tengah, Yayasan PRPP, PT PRPP, BPN, Kanwil BPN Provinsi Jawa Tengah, dan Kantor Pertanahan Kota Semarang. Atas Gugatan tersebut, PT IPU meminta tergugat secara tanggung renteng untuk membayar kerugian materiil sebesar Rp789.181.000.000,00 dan immateriil sebesar Rp873.213.350.000,00.

Berdasarkan Putusan Peninjauan Kembali Mahkamah Agung Nomor 790 PK/PDT/2018 tanggal 23 Januari 2019 yang intinya menyatakan gugatan Penggugat tidak dapat diterima, pengelolaan HPL di Kawasan PRPP merujuk kembali pada Perjanjian antara PT PRPP dengan PT IPU Nomor 03/YAY/Tahun 1987 tanggal 7 Mei 1987 dan perubahannya Nomor 03/YAY/XI/91 tanggal 25 Nopember 1991.

5.3.1.3.2 Peralatan dan Mesin **Rp6.808.241.676.514,00**

Saldo Aset Peralatan dan Mesin pada SKPD di Lingkungan Pemerintah Provinsi Jawa Tengah per 31 Desember 2020 sebesar Rp6.808.241.676.514,00 naik sebesar Rp718.088.628.201,00 atau 11,79% dibandingkan per 31 Desember 2019 sebesar Rp6.090.153.048.313,00 dengan rincian sebagai berikut:

5.3.1.3.2.1 Alat-alat Berat **Rp323.846.905.640,00**

Saldo Aset Alat Berat pada SKPD di Lingkungan Pemerintah Provinsi Jawa Tengah per 31 Desember 2020 sebesar Rp323.846.905.640,00 naik sebesar Rp7.339.348.090,00 atau 2,32% dibandingkan per 31 Desember 2019 sebesar Rp316.507.521.550,00, dengan rincian sebagai berikut:

(Dalam Rupiah)

No	SKPD	2020	2019
1	DINAS PENDIDIKAN DAN KEBUDAYAAN	18.837.471.218,00	15.348.562.002,00
2	DINAS KESEHATAN	7.088.657.774,00	7.065.766.550,00
3	RSUD Dr. MOEWARDI	18.992.339.070,00	18.349.464.070,00
4	RSUD PROF. Dr. MARGONO SOEKARJO	26.043.127.104,00	23.909.127.104,00
5	RSUD TUGUREJO SEMARANG	8.855.784.989,00	8.732.584.989,00
6	RSUD KELET DONOROJO	3.366.243.889,00	3.366.243.889,00
7	RSUD Dr. AMINOGONDO UTOMO	6.504.376.000,00	6.471.276.000,00
8	RSJD SURAKARTA	2.773.025.000,00	2.773.025.000,00



Pemerintah Provinsi Jawa Tengah
Catatan atas Laporan Keuangan-**NERACA**
untuk tahun-tahun yang berakhir pada tanggal 31 Desember 2020 dan 2019

No	SKPD	2020	2019
9	RSJD Dr. RM. SOEJARWARDI	1.542.120.715,00	1.542.120.715,00
10	DINAS PEKERJAAN UMUM BINA MARGA DAN CIPTA KARYA	120.385.493.186,00	120.385.493.186,00
11	DINAS PEKERJAAN UMUM SUMBER DAYA AIR DAN PENATAAN RUANG	24.374.491.615,00	23.964.591.615,00
12	DINAS PERUMAHAN RAKYAT DAN KAWASAN PERMUKIMAN	526.280.900,00	526.280.900,00
13	SATUAN POLISI PAMONG PRAJA	-	-
14	BADAN KESATUAN BANGSA DAN POLITIK	640.150.000,00	640.150.000,00
15	DINAS SOSIAL	1.451.251.798,00	1.256.251.798,00
16	SEKRETARIAT BADAN PENANGGULANGAN BENCANA	2.979.907.500,00	2.972.653.000,00
17	DINAS TENAGA KERJA DAN TRANSMIGRASI	316.916.998,00	316.916.998,00
18	DINAS PEMBERDAYAAN PEREMPUAN, PERLINDUNGAN ANAK, PENGENDALIAN PENDUDUK DAN KELUARGA BERENCANA	637.400.000,00	637.400.000,00
19	DINAS LINGKUNGAN HIDUP DAN KEHUTANAN	550.297.768,00	550.297.768,00
20	DINAS KETAHANAN PANGAN	-	-
21	DINAS PEMBERDAYAAN MASYARAKAT, DESA, KEPENDUDUKAN DAN PENCATATAN SIPIL	1.258.167.018,00	1.258.167.018,00
22	DINAS PERHUBUNGAN	1.954.691.741,00	1.884.721.741,00
23	DINAS KOMUNIKASI DAN INFORMATIKA	1.709.449.500,00	1.567.224.500,00
24	DINAS KOPERASI, USAHA KECIL DAN MENENGAH	1.355.770.000,00	1.355.770.000,00
25	DINAS PENANAMAN MODAL DAN PELAYANAN TERPADU SATU PINTU	630.867.250,00	810.867.250,00
26	DINAS KEPEMUDAAN, OLAH RAGA DAN PARIWISATA	2.817.568.000,00	3.001.745.000,00
27	DINAS KEARSIPAN DAN PERPUSTAKAAN	4.065.823.260,00	4.065.823.260,00
28	DINAS KELAUTAN DAN PERIKANAN	3.802.402.090,00	3.802.402.090,00
29	DINAS PERTANIAN DAN PERKEBUNAN	7.407.341.026,00	7.231.528.526,00
30	DINAS PETERNAKAN DAN KESEHATAN HEWAN	671.120.762,00	571.202.262,00
31	DINAS ENERGI DAN SUMBER DAYA MINERAL	3.450.563.000,00	3.280.586.000,00
32	DINAS PERINDUSTRIAN DAN PERDAGANGAN	6.402.022.918,00	6.316.666.768,00
33	SKPKD	665.315.500,00	665.315.500,00
34	SEKRETARIAT DAERAH	13.011.083.251,00	13.011.083.251,00
35	SEKRETARIAT DPRD	1.410.045.100,00	1.410.045.100,00
36	INSPEKTORAT	169.042.000,00	169.042.000,00
37	BADAN PERENCANAAN PEMBANGUNAN, PENELITIAN DAN PENGEMBANGAN DAERAH	2.934.650.500,00	2.934.650.500,00
38	BADAN PENGELOLA PENDAPATAN DAERAH	16.969.681.260,00	17.056.881.260,00
39	BADAN PENGELOLA KEUANGAN DAN ASET DAERAH	3.729.455.360,00	3.729.455.360,00
40	BADAN KEPEGAWAIAN DAERAH	810.245.000,00	810.245.000,00
41	BADAN PENGEMBANGAN SUMBER DAYA MANUSIA DAERAH	2.567.467.580,00	2.567.467.580,00
42	BADAN PENGHUBUNG	188.798.000,00	198.426.000,00
	Jumlah	323.846.905.640,00	316.507.521.550,00

Mutasi penambahan dan pengurangan aset tetap Alat Berat pada Tahun 2020 sebagai berikut:

Saldo Awal

316.507.521.550,00



Pemerintah Provinsi Jawa Tengah
Catatan atas Laporan Keuangan-**NERACA**
untuk tahun-tahun yang berakhir pada tanggal 31 Desember 2020 dan 2019

Penambahan	
Belanja Modal	3.194.683.986,00
Belanja Hutang	-
Belanja Tak Terduga	-
Belanja Barang/Jasa	63.667.000,00
Hibah	767.210.000,00
Mutasi Masuk	888.790.000,00
Mutasi Masuk BTT	-
Reklasifikasi Masuk dari Aset Tetap	3.853.030.374,00
Reklasifikasi Masuk Dari Aset Lainnya	142.225.000,00
Koreksi	10.076.850,00
Jumlah	8.919.683.210,00
Berkurang	
Ekstrakontabel	9.385.770,00
Mutasi Keluar	888.790.000,00
Mutasi Keluar BTT	-
Reklasifikasi Keluar ke aset tetap	319.517.450,00
Reklasifikasi keluar ke Aset Lainnya	193.805.000,00
Koreksi Hutang	-
Koreksi Belanja Modal	168.800.900,00
Koreksi Pencatatan	-
Jumlah	1.580.299.120,00
Grand Total	323.846.905.640,00

5.3.1.3.2.2 Alat Angkut **Rp555.236.609.862,00**

Saldo Alat Angkut pada SKPD di Lingkungan Pemerintah Provinsi Jawa Tengah per 31 Desember 2020 sebesar Rp555.236.609.862,00 naik sebesar Rp35.975.810.848,00 atau 6,933% dibandingkan per 31 Desember 2019 sebesar Rp519.260.799.014,00, dengan rincian sebagai berikut:

(Dalam Rupiah)

No	SKPD	2020	2019
1	DINAS PENDIDIKAN DAN KEBUDAYAAN	106.786.582.467,00	93.776.332.021,00
2	DINAS KESEHATAN	16.130.717.418,00	14.530.144.268,00
3	RSUD Dr. MOEWARDI	8.039.598.756,00	7.954.838.756,00
4	RSUD PROF. Dr. MARGONO SOEKARJO	8.724.911.263,00	8.213.861.263,00
5	RSUD TUGUREJO SEMARANG	4.839.030.303,00	4.541.928.553,00
6	RSUD KELET DONOROJO	6.730.623.544,00	6.484.003.544,00
7	RSUD Dr. AMINOGONDO UTOMO	4.968.989.750,00	4.927.864.750,00
8	RSJD SURAKARTA	6.777.396.823,00	6.574.396.823,00
9	RSJD Dr. RM. SOEJARWARDI	4.743.360.132,00	3.930.156.623,00
10	DINAS PEKERJAAN UMUM BINA MARGA DAN CIPTA KARYA	15.180.450.497,00	15.016.950.497,00
11	DINAS PEKERJAAN UMUM SUMBER DAYA AIR DAN	8.035.860.616,00	8.242.503.616,00



Pemerintah Provinsi Jawa Tengah
Catatan atas Laporan Keuangan-**NERACA**
untuk tahun-tahun yang berakhir pada tanggal 31 Desember 2020 dan 2019

No	SKPD	2020	2019
	PENATAAN RUANG		
12	DINAS PERUMAHAN RAKYAT DAN KAWASAN PERMUKIMAN	4.156.418.720,00	4.156.418.720,00
13	SATUAN POLISI PAMONG PRAJA	5.133.303.947,00	5.133.303.947,00
14	BADAN KESATUAN BANGSA DAN POLITIK	3.084.658.400,00	3.084.658.400,00
15	DINAS SOSIAL	16.188.168.048,00	15.565.409.317,00
16	SEKRETARIAT BADAN PENANGGULANGAN BENCANA	15.839.511.543,00	14.435.761.543,00
17	DINAS TENAGA KERJA DAN TRANSMIGRASI	10.847.576.292,00	10.488.088.115,00
18	DINAS PEMBERDAYAAN PEREMPUAN, PERLINDUNGAN ANAK, PENGENDALIAN PENDUDUK DAN KELUARGA BERENCANA	2.744.674.268,00	2.744.674.268,00
19	DINAS LINGKUNGAN HIDUP DAN KEHUTANAN	20.238.676.585,00	17.695.361.310,00
20	DINAS KETAHANAN PANGAN	2.905.937.514,00	6.517.231.514,00
21	DINAS PEMBERDAYAAN MASYARAKAT, DESA, KEPENDUDUKAN DAN PENCATATAN SIPIL	2.922.028.223,00	2.922.028.223,00
22	DINAS PERHUBUNGAN	30.533.434.421,00	30.371.734.421,00
23	DINAS KOMUNIKASI DAN INFORMATIKA	6.773.334.673,00	7.272.614.673,00
24	DINAS KOPERASI, USAHA KECIL DAN MENENGAH	2.731.000.626,00	2.731.000.626,00
25	DINAS PENANAMAN MODAL DAN PELAYANAN TERPADU SATU PINTU	3.924.162.144,00	3.555.562.144,00
26	DINAS KEPEMUDAAN, OLAH RAGA DAN PARIWISATA	5.011.829.151,00	3.821.227.489,00
27	DINAS KEARSIPAN DAN PERPUSTAKAAN	5.383.636.345,00	5.383.636.345,00
28	DINAS KELAUTAN DAN PERIKANAN	19.274.581.783,00	18.679.981.783,00
29	DINAS PERTANIAN DAN PERKEBUNAN	13.585.730.692,00	13.384.730.692,00
30	DINAS PETERNAKAN DAN KESEHATAN HEWAN	7.163.080.643,00	3.944.830.643,00
31	DINAS ENERGI DAN SUMBER DAYA MINERAL	8.206.766.478,00	6.719.766.478,00
32	DINAS PERINDUSTRIAN DAN PERDAGANGAN	6.698.961.245,00	5.685.873.245,00
33	SKPKD	14.652.772.242,00	12.075.804.369,00
34	SEKRETARIAT DAERAH	61.350.162.558,00	65.384.255.278,00
35	SEKRETARIAT DPRD	26.317.108.257,00	18.982.318.257,00
36	INSPEKTORAT	4.205.343.456,00	2.805.343.456,00
37	BADAN PERENCANAAN PEMBANGUNAN, PENELITIAN DAN PENGEMBANGAN DAERAH	5.821.063.793,00	5.821.063.793,00
38	BADAN PENGELOLA PENDAPATAN DAERAH	35.254.848.366,00	33.740.215.336,00
39	BADAN PENGELOLA KEUANGAN DAN ASET DAERAH	7.646.358.918,00	6.404.328.918,00
40	BADAN KEPEGAWAIAN DAERAH	3.660.554.721,00	3.005.533.268,00
41	BADAN PENGEMBANGAN SUMBER DAYA MANUSIA DAERAH	2.633.029.838,00	2.633.029.838,00
42	BADAN PENGHUBUNG	9.390.374.403,00	9.922.031.891,00
	JUMLAH	555.236.609.862,00	519.260.799.014,00

Mutasi penambahan dan pengurangan aset tetap Alat Angkut pada Tahun 2020 sebagai berikut:

Saldo Awal	519.260.799.014,00
Penambahan	
Belanja Modal	26.939.429.778,00
Belanja Hutang	
Belanja Tak Terduga	
Belanja Barang/Jasa	43.950.000,00
Hibah	13.258.280.376,00
Mutasi Masuk	21.306.704.520,00
Mutasi Masuk BTT	



Pemerintah Provinsi Jawa Tengah
Catatan atas Laporan Keuangan-**NERACA**
untuk tahun-tahun yang berakhir pada tanggal 31 Desember 2020 dan 2019

Reklasifikasi Masuk dari Aset Tetap	1.254.297.500,00
Reklasifikasi Masuk Dari Aset Lainnya	2.037.811.677,00
Koreksi	2.902.134.950,00
Jumlah	67.742.608.801,00
Berkurang	
Ekstrakontabel	500.000,00
Mutasi Keluar	21.306.704.520,00
Mutasi Keluar BTT	
Reklasifikasi Keluar ke aset tetap	2.236.334.345,00
Reklasifikasi keluar ke Aset Lainnya	8.199.419.088,00
Koreksi Hutang	
Koreksi Belanja Modal	
Koreksi Pencatatan	23.840.000,00
Jumlah	31.766.797.953,00
Grand Total	555.236.609.862,00

5.3.1.3.2.3 Alat Bengkel dan Ukur **Rp366.973.371.934,00**

Saldo Aset Alat Bengkel dan Ukur pada SKPD di Lingkungan Pemerintah Provinsi Jawa Tengah per 31 Desember 2020 sebesar Rp366.973.371.934,00 naik sebesar Rp48.596.083.504,00 atau 15,26% dibandingkan per 31 Desember 2019 sebesar Rp318.377.288.430,00, dengan rincian sebagai berikut:

(Dalam Rupiah)

No	SKPD	2020	2019
1	DINAS PENDIDIKAN DAN KEBUDAYAAN	314.594.989.563,00	269.343.422.459,00
2	DINAS KESEHATAN	1.806.013.400,00	134.500.900,00
3	RSUD Dr. MOEWARDI	1.844.927.493,00	1.660.161.868,00
4	RSUD PROF. Dr. MARGONO SOEKARJO	1.704.329.559,00	1.526.063.559,00
5	RSUD TUGUREJO SEMARANG	557.012.044,00	547.512.044,00
6	RSUD KELET DONOROJO	564.889.750,00	564.889.750,00
7	RSUD Dr. AMINOGONDO UTOMO	47.923.000,00	24.963.000,00
8	RSJD SURAKARTA	541.986.140,00	541.986.140,00
9	RSJD Dr. RM. SOEJARWARDI	800.530.875,00	117.964.500,00
10	DINAS PEKERJAAN UMUM BINA MARGA DAN CIPTA KARYA	87.205.000,00	87.205.000,00
11	DINAS PEKERJAAN UMUM SUMBER DAYA AIR DAN PENATAAN RUANG	2.438.923.002,00	2.438.923.002,00
12	DINAS PERUMAHAN RAKYAT DAN KAWASAN PERMUKIMAN	-	-
13	SATUAN POLISI PAMONG PRAJA	-	-
14	BADAN KESATUAN BANGSA DAN POLITIK	-	-
15	DINAS SOSIAL	442.299.050,00	433.134.050,00
16	SEKRETARIAT BADAN PENANGGULANGAN BENCANA	386.822.400,00	374.850.000,00
17	DINAS TENAGA KERJA DAN TRANSMIGRASI	3.597.089.890,00	3.597.089.890,00
18	DINAS PEMBERDAYAAN PEREMPUAN, PERLINDUNGAN ANAK, PENGENDALIAN PENDUDUK DAN KELUARGA BERENCANA	-	-



Pemerintah Provinsi Jawa Tengah
Catatan atas Laporan Keuangan-**NERACA**
untuk tahun-tahun yang berakhir pada tanggal 31 Desember 2020 dan 2019

No	SKPD	2020	2019
19	DINAS LINGKUNGAN HIDUP DAN KEHUTANAN	4.212.256.377,00	4.212.256.377,00
20	DINAS KETAHANAN PANGAN	46.700.000,00	44.200.000,00
21	DINAS PEMBERDAYAAN MASYARAKAT, DESA, KEPENDUDUKAN DAN PENCATATAN SIPIL	-	-
22	DINAS PERHUBUNGAN	4.999.033.200,00	4.894.333.200,00
23	DINAS KOMUNIKASI DAN INFORMATIKA	21.050.000,00	21.050.000,00
24	DINAS KOPERASI, USAHA KECIL DAN MENENGAH	-	-
25	DINAS PENANAMAN MODAL DAN PELAYANAN TERPADU SATU PINTU	-	-
26	DINAS KEPEMUDAAN, OLAH RAGA DAN PARIWISATA	45.300.000,00	45.300.000,00
27	DINAS KEARSIPAN DAN PERPUSTAKAAN	2.056.129.956,00	2.056.129.956,00
28	DINAS KELAUTAN DAN PERIKANAN	1.113.103.295,00	1.113.103.295,00
29	DINAS PERTANIAN DAN PERKEBUNAN	3.032.320.300,00	3.032.320.300,00
30	DINAS PETERNAKAN DAN KESEHATAN HEWAN	746.936.106,00	719.397.606,00
31	DINAS ENERGI DAN SUMBER DAYA MINERAL	7.299.023.150,00	7.017.175.150,00
32	DINAS PERINDUSTRIAN DAN PERDAGANGAN	13.627.870.884,00	13.503.226.884,00
33	SKPKD	-	-
34	SEKRETARIAT DAERAH	131.476.000,00	98.898.000,00
35	SEKRETARIAT DPRD	-	-
36	INSPEKTORAT	71.400.000,00	71.400.000,00
37	BADAN PERENCANAAN PEMBANGUNAN, PENELITIAN DAN PENGEMBANGAN DAERAH	-	-
38	BADAN PENGELOLA PENDAPATAN DAERAH	133.850.000,00	133.850.000,00
39	BADAN PENGELOLA KEUANGAN DAN ASET DAERAH	-	-
40	BADAN KEPEGAWAIAN DAERAH	-	-
41	BADAN PENGEMBANGAN SUMBER DAYA MANUSIA DAERAH	12.331.500,00	12.331.500,00
42	BADAN PENGHUBUNG	9.650.000,00	9.650.000,00
	JUMLAH	366.973.371.934,00	318.377.288.430,00

Mutasi penambahan dan pengurangan aset tetap Alat Bengkel dan Ukur pada Tahun 2020 sebagai berikut:

Saldo Awal	318.377.288.430,00
Penambahan	
Belanja Modal	42.331.649.612,00
Belanja Hutang	-
Belanja Tak Terduga	11.972.400,00
Belanja Barang/Jasa	829.974.220,00
Hibah	6.366.054.173,00
Mutasi Masuk	6.108.156.501,00
Mutasi Masuk BTT	11.972.400,00
Reklasifikasi Masuk dari Aset Tetap	550.867.625,00
Reklasifikasi Masuk Dari Aset Lainnya	-
Koreksi	149.196.921,00
Jumlah	56.359.843.852,00
Berkurang	
Ekstrakontabel	227.749.253,00
Mutasi Keluar	6.108.156.501,00



Pemerintah Provinsi Jawa Tengah
Catatan atas Laporan Keuangan-NERACA
untuk tahun-tahun yang berakhir pada tanggal 31 Desember 2020 dan 2019

Mutasi Keluar BTT	11.972.400,00
Reklasifikasi Keluar ke aset tetap	319.497.600,00
Reklasifikasi keluar ke Aset Lainnya	78.044.908,00
Koreksi Hutang	-
Koreksi Belanja Modal	950.000,00
Koreksi Pencatatan	1.017.389.686,00
Jumlah	7.763.760.348,00
 Grand Total	 366.973.371.934,00

5.3.1.3.2.4 Alat Pertanian **Rp62.160.877.024,00**

Saldo Alat Pertanian pada SKPD di Lingkungan Pemerintah Provinsi Jawa Tengah per 31 Desember 2020 sebesar Rp62.160.877.024,00 naik sebesar Rp3.845.233.469,00 atau 6,59% dibandingkan per 31 Desember 2019 sebesar Rp58.315.643.555,00, dengan rincian sebagai berikut:

(Dalam Rupiah)

No	SKPD	2020	2019
1	DINAS PENDIDIKAN DAN KEBUDAYAAN	15.370.571.660,00	12.791.878.883,00
2	DINAS KESEHATAN	-	-
3	RSUD Dr. MOEWARDI	-	-
4	RSUD PROF. Dr. MARGONO SOEKARJO	38.207.500,00	36.810.500,00
5	RSUD TUGUREJO SEMARANG	292.492.795,00	292.492.795,00
6	RSUD KELET DONOROJO	126.640.630,00	125.925.630,00
7	RSUD Dr. AMINOGONDO UTOMO	-	-
8	RSJD SURAKARTA	-	-
9	RSJD Dr. RM. SOEJARWARDI	7.330.060,00	7.330.060,00
10	DINAS PEKERJAAN UMUM BINA MARGA DAN CIPTA KARYA	38.000.000,00	38.000.000,00
11	DINAS PEKERJAAN UMUM SUMBER DAYA AIR DAN PENATAAN RUANG	-	-
12	DINAS PERUMAHAN RAKYAT DAN KAWASAN PERMUKIMAN	-	-
13	SATUAN POLISI PAMONG PRAJA	-	-
14	BADAN KESATUAN BANGSA DAN POLITIK	-	-
15	DINAS SOSIAL	38.485.000,00	35.985.000,00
16	SEKRETARIAT BADAN PENANGGULANGAN BENCANA	-	-
17	DINAS TENAGA KERJA DAN TRANSMIGRASI	2.103.239.925,00	2.103.239.925,00
18	DINAS PEMBERDAYAAN PEREMPUAN, PERLINDUNGAN ANAK, PENGENDALIAN PENDUDUK DAN KELUARGA BERENCANA	-	-
19	DINAS LINGKUNGAN HIDUP DAN KEHUTANAN	540.589.500,00	540.589.500,00
20	DINAS KETAHANAN PANGAN	1.307.669.070,00	1.307.669.070,00
21	DINAS PEMBERDAYAAN MASYARAKAT, DESA, KEPENDUDUKAN DAN PENCATATAN SIPIL	-	-
22	DINAS PERHUBUNGAN	-	-
23	DINAS KOMUNIKASI DAN INFORMATIKA	-	-



Pemerintah Provinsi Jawa Tengah
Catatan atas Laporan Keuangan-NERACA
untuk tahun-tahun yang berakhir pada tanggal 31 Desember 2020 dan 2019

No	SKPD	2020	2019
24	DINAS KOPERASI, USAHA KECIL DAN MENENGAH	-	-
25	DINAS PENANAMAN MODAL DAN PELAYANAN TERPADU SATU PINTU	-	-
26	DINAS KEPEMUDAAN, OLAH RAGA DAN PARIWISATA	-	-
27	DINAS KEARSIPAN DAN PERPUSTAKAAN	-	-
28	DINAS KELAUTAN DAN PERIKANAN	1.221.068.500,00	1.221.068.500,00
29	DINAS PERTANIAN DAN PERKEBUNAN	32.179.152.330,00	30.983.548.538,00
30	DINAS PETERNAKAN DAN KESEHATAN HEWAN	8.813.600.054,00	8.756.025.154,00
31	DINAS ENERGI DAN SUMBER DAYA MINERAL	-	-
32	DINAS PERINDUSTRIAN DAN PERDAGANGAN	39.750.000,00	31.000.000,00
33	SKPKD	-	-
34	SEKRETARIAT DAERAH	-	-
35	SEKRETARIAT DPRD	-	-
36	INSPEKTORAT	-	-
37	BADAN PERENCANAAN PEMBANGUNAN, PENELITIAN DAN PENGEMBANGAN DAERAH	-	-
38	BADAN PENGELOLA PENDAPATAN DAERAH	-	-
39	BADAN PENGELOLA KEUANGAN DAN ASET DAERAH	28.280.000,00	28.280.000,00
40	BADAN KEPEGAWAIAN DAERAH	-	-
41	BADAN PENGEMBANGAN SUMBER DAYA MANUSIA DAERAH	15.800.000,00	15.800.000,00
42	BADAN PENGHUBUNG	-	-
	Jumlah	62.160.877.024,00	58.315.643.555,00

Mutasi penambahan dan pengurangan aset tetap Alat Pertanian pada Tahun 2020 sebagai berikut:

Saldo Awal	58.315.643.555,00
Penambahan	
Belanja Modal	3.742.436.888,00
Belanja Hutang	-
Belanja Tak Terduga	-
Belanja Barang/Jasa	96.565.860,00
Hibah	995.569.045,00
Mutasi Masuk	214.320.553,00
Mutasi Masuk BTT	-
Reklasifikasi Masuk dari Aset Tetap	12.647.000,00
Reklasifikasi Masuk Dari Aset Lainnya	-
Koreksi	125.000.000,00
Jumlah	5.186.539.346,00
Berkurang	
Ekstrakontabel	35.281.900,00
Mutasi Keluar	214.320.553,00
Mutasi Keluar BTT	-
Reklasifikasi Keluar ke aset tetap	1.091.703.424,00
Reklasifikasi keluar ke Aset Lainnya	-



Pemerintah Provinsi Jawa Tengah
Catatan atas Laporan Keuangan-**NERACA**
untuk tahun-tahun yang berakhir pada tanggal 31 Desember 2020 dan 2019

Koreksi Hutang	-
Koreksi Belanja Modal	-
Koreksi Pencatatan	-
Jumlah	1.341.305.877,00

Grand Total **62.160.877.024,00**
5.3.1.3.2.5 Alat Kantor dan Rumah Tangga **Rp1.489.628.149.044,00**

Saldo Alat Kantor dan Rumah Tangga pada SKPD di Lingkungan Pemerintah Provinsi Jawa Tengah per 31 Desember 2020 sebesar Rp1.489.628.149.044,00 naik sebesar Rp187.589.067.264,00 atau 14,41% dibandingkan per 31 Desember 2019 sebesar Rp1.302.039.081.780,00, dengan rincian sebagai berikut:

(Dalam Rupiah)

No	SKPD	2020	2019
1	DINAS PENDIDIKAN DAN KEBUDAYAAN	813.031.911.549,00	663.491.401.823,00
2	DINAS KESEHATAN	34.660.401.994,00	33.375.974.174,00
3	RSUD Dr. MOEWARDI	45.110.693.463,00	43.462.687.463,00
4	RSUD PROF. Dr. MARGONO SOEKARJO	50.164.532.648,00	39.543.297.464,00
5	RSUD TUGUREJO SEMARANG	32.966.873.235,00	32.868.790.352,00
6	RSUD KELET DONOROJO	13.891.366.520,00	12.814.673.900,00
7	RSUD Dr. AMINOGONDO UTOMO	17.119.041.533,00	15.632.001.983,00
8	RSJD SURAKARTA	26.010.900.574,00	26.046.644.062,00
9	RSJD Dr. RM. SOEJARWARDI	14.090.517.422,00	12.633.119.758,00
10	DINAS PEKERJAAN UMUM BINA MARGA DAN CIPTA KARYA	3.101.766.300,00	2.751.441.300,00
11	DINAS PEKERJAAN UMUM SUMBER DAYA AIR DAN PENATAAN RUANG	8.493.029.711,00	8.493.029.711,00
12	DINAS PERUMAHAN RAKYAT DAN KAWASAN PERMUKIMAN	3.077.766.512,00	2.870.709.512,00
13	SATUAN POLISI PAMONG PRAJA	2.517.109.774,00	2.370.149.774,00
14	BADAN KESATUAN BANGSA DAN POLITIK	2.829.841.602,00	2.682.896.602,00
15	DINAS SOSIAL	22.801.200.669,00	21.396.828.156,00
16	SEKRETARIAT BADAN PENANGGULANGAN BENCANA	5.008.318.558,00	4.826.672.558,00
17	DINAS TENAGA KERJA DAN TRANSMIGRASI	13.614.106.603,00	13.299.586.603,00
18	DINAS PEMBERDAYAAN PEREMPUAN, PERLINDUNGAN ANAK, PENGENDALIAN PENDUDUK DAN KELUARGA BERENCANA	1.973.835.163,00	1.891.918.300,00
19	DINAS LINGKUNGAN HIDUP DAN KEHUTANAN	14.896.984.526,00	14.277.838.426,00
20	DINAS KETAHANAN PANGAN	4.241.815.449,00	4.121.722.449,00
21	DINAS PEMBERDAYAAN MASYARAKAT, DESA, KEPENDUDUKAN DAN PENCATATAN SIPIL	5.341.253.947,00	5.219.864.947,00
22	DINAS PERHUBUNGAN	7.632.213.047,00	6.545.274.047,00
23	DINAS KOMUNIKASI DAN INFORMATIKA	5.913.455.629,00	5.538.105.629,00
24	DINAS KOPERASI, USAHA KECIL DAN MENENGAH	8.701.124.002,00	7.984.195.002,00
25	DINAS PENANAMAN MODAL DAN PELAYANAN TERPADU SATU PINTU	3.001.888.500,00	3.484.870.772,00
26	DINAS KEPEMUDAAN, OLAH RAGA DAN PARIWISATA	20.211.041.185,00	19.705.706.185,00
27	DINAS KEARSIPAN DAN PERPUSTAKAAN	13.296.552.198,00	12.991.936.198,00
28	DINAS KELAUTAN DAN PERIKANAN	9.475.852.601,00	8.289.719.355,00
29	DINAS PERTANIAN DAN PERKEBUNAN	17.795.430.175,00	16.129.997.135,00



Pemerintah Provinsi Jawa Tengah
Catatan atas Laporan Keuangan-**NERACA**
untuk tahun-tahun yang berakhir pada tanggal 31 Desember 2020 dan 2019

No	SKPD	2020	2019
30	DINAS PETERNAKAN DAN KESEHATAN HEWAN	7.489.418.753,00	6.797.900.903,00
31	DINAS ENERGI DAN SUMBER DAYA MINERAL	13.035.573.344,00	11.044.277.854,00
32	DINAS PERINDUSTRIAN DAN PERDAGANGAN	19.191.271.503,00	18.941.224.103,00
33	SKPKD	4.910.394.010,00	4.910.394.010,00
34	SEKRETARIAT DAERAH	46.703.773.028,00	46.236.947.028,00
35	SEKRETARIAT DPRD	41.252.286.107,00	36.258.207.527,00
36	INSPEKTORAT	4.668.798.900,00	4.300.673.900,00
37	BADAN PERENCANAAN PEMBANGUNAN, PENELITIAN DAN PENGEMBANGAN DAERAH	8.731.342.331,00	7.762.803.831,00
38	BADAN PENGELOLA PENDAPATAN DAERAH	64.538.031.236,00	63.478.231.236,00
39	BADAN PENGELOLA KEUANGAN DAN ASET DAERAH	26.749.992.299,00	26.803.267.299,00
40	BADAN KEPEGAWAIAN DAERAH	6.658.804.591,00	6.547.760.736,00
41	BADAN PENGEMBANGAN SUMBER DAYA MANUSIA DAERAH	18.381.469.546,00	17.663.786.647,00
42	BADAN PENGHUBUNG	6.346.168.307,00	6.552.553.066,00
	JUMLAH	1.489.628.149.044,00	1.302.039.081.780,00

Mutasi penambahan dan pengurangan aset tetap Alat Kantor dan Rumah Tangga pada Tahun 2020 sebagai berikut:

Saldo Awal	1.302.039.081.780,00
Penambahan	
Belanja Modal	163.674.996.933,00
Belanja Hutang	1.965.008,00
Belanja Tak Terduga	928.135.682,00
Belanja Barang/Jasa	6.134.730.487,00
Hibah	13.256.861.778,00
Mutasi Masuk	15.972.736.181,00
Mutasi Masuk BTT	928.135.682,00
Reklasifikasi Masuk dari Aset Tetap	13.024.033.657,00
Reklasifikasi Masuk Dari Aset Lainnya	11.125.000,00
Koreksi	4.337.089.465,00
Jumlah	218.269.809.873,00
Berkurang	
Ekstrakontabel	7.891.950.345,00
Mutasi Keluar	15.972.736.181,00
Mutasi Keluar BTT	928.135.682,00
Reklasifikasi Keluar ke aset tetap	4.123.585.653,00
Reklasifikasi keluar ke Aset Lainnya	1.646.604.288,00
Koreksi Hutang	
Koreksi Belanja Modal	4.800.000,00
Koreksi Pencatatan	112.930.460,00
Jumlah	30.680.742.609,00
Grand Total	1.489.628.149.044,00



5.3.1.3.2.6 Alat-Alat Studio dan Komunikasi

Rp250.033.985.129,00

Saldo Alat Studio dan Komunikasi pada SKPD di Lingkungan Pemerintah Provinsi Jawa Tengah per 31 Desember 2020 sebesar Rp250.033.985.129,00 naik sebesar Rp24.256.272.879,00 atau 10,74% dibandingkan per 31 Desember 2019 sebesar Rp225.777.712.250,00, dengan rincian sebagai berikut:

(Dalam Rupiah)

No	SKPD	2020	2019
1	DINAS PENDIDIKAN DAN KEBUDAYAAN	140.645.026.447,00	122.883.069.008,00
2	DINAS KESEHATAN	4.987.294.001,00	4.751.352.001,00
3	RSUD Dr. MOEWARDI	4.221.231.223,00	3.903.573.223,00
4	RSUD PROF. Dr. MARGONO SOEKARJO	3.734.587.686,00	2.918.803.300,00
5	RSUD TUGUREJO SEMARANG	3.735.808.695,00	3.290.385.645,00
6	RSUD KELET DONOROJO	1.626.350.188,00	1.622.550.188,00
7	RSUD Dr. AMINOGONDO UTOMO	1.170.140.455,00	1.135.040.455,00
8	RSJD SURAKARTA	1.000.657.637,00	979.319.137,00
9	RSJD Dr. RM. SOEJARWARDI	382.223.700,00	365.929.700,00
10	DINAS PEKERJAAN UMUM BINA MARGA DAN CIPTA KARYA	451.586.000,00	408.593.500,00
11	DINAS PEKERJAAN UMUM SUMBER DAYA AIR DAN PENATAAN RUANG	1.859.604.650,00	2.269.504.650,00
12	DINAS PERUMAHAN RAKYAT DAN KAWASAN PERMUKIMAN	600.255.496,00	552.988.496,00
13	SATUAN POLISI PAMONG PRAJA	641.190.000,00	542.290.000,00
14	BADAN KESATUAN BANGSA DAN POLITIK	681.425.000,00	577.925.000,00
15	DINAS SOSIAL	556.077.784,00	556.077.784,00
16	SEKRETARIAT BADAN PENANGGULANGAN BENCANA	1.677.272.949,00	1.677.272.949,00
17	DINAS TENAGA KERJA DAN TRANSMIGRASI	1.834.305.085,00	1.817.205.085,00
18	DINAS PEMBERDAYAAN PEREMPUAN, PERLINDUNGAN ANAK, PENGENDALIAN PENDUDUK DAN KELUARGA BERENCANA	314.030.000,00	300.130.000,00
19	DINAS LINGKUNGAN HIDUP DAN KEHUTANAN	3.345.474.416,00	3.228.009.416,00
20	DINAS KETAHANAN PANGAN	701.860.000,00	677.470.000,00
21	DINAS PEMBERDAYAAN MASYARAKAT, DESA, KEPENDUDUKAN DAN PENCATATAN SIPIL	1.675.950.383,00	1.616.351.383,00
22	DINAS PERHUBUNGAN	2.262.206.176,00	2.235.383.626,00
23	DINAS KOMUNIKASI DAN INFORMATIKA	7.526.486.361,00	4.446.180.361,00
24	DINAS KOPERASI, USAHA KECIL DAN MENENGAH	1.213.607.500,00	1.121.174.500,00
25	DINAS PENANAMAN MODAL DAN PELAYANAN TERPADU SATU PINTU	751.013.320,00	781.090.466,00
26	DINAS KEPEMUDAAN, OLAH RAGA DAN PARIWISATA	2.352.827.678,00	2.352.827.678,00
27	DINAS KEARSIPAN DAN PERPUSTAKAAN	4.687.166.256,00	4.687.166.256,00
28	DINAS KELAUTAN DAN PERIKANAN	1.711.664.550,00	1.703.674.550,00
29	DINAS PERTANIAN DAN PERKEBUNAN	4.141.264.710,00	3.931.580.710,00
30	DINAS PETERNAKAN DAN KESEHATAN HEWAN	561.280.700,00	561.280.700,00
31	DINAS ENERGI DAN SUMBER DAYA MINERAL	4.171.591.128,00	3.951.893.128,00
32	DINAS PERINDUSTRIAN DAN PERDAGANGAN	1.350.194.035,00	1.343.294.035,00
33	SKPKD	108.911.000,00	108.911.000,00
34	SEKRETARIAT DAERAH	22.857.545.263,00	22.668.495.263,00
35	SEKRETARIAT DPRD	3.910.037.402,00	3.656.885.402,00
36	INSPEKTORAT	883.495.665,00	883.495.665,00
37	BADAN PERENCANAAN PEMBANGUNAN, PENELITIAN DAN PENGEMBANGAN DAERAH	1.355.914.806,00	1.327.264.806,00



Pemerintah Provinsi Jawa Tengah
Catatan atas Laporan Keuangan-**NERACA**
untuk tahun-tahun yang berakhir pada tanggal 31 Desember 2020 dan 2019

No	SKPD	2020	2019
38	BADAN PENGELOLA PENDAPATAN DAERAH	6.236.405.458,00	6.026.855.458,00
39	BADAN PENGELOLA KEUANGAN DAN ASET DAERAH	2.705.132.757,00	2.675.267.757,00
40	BADAN KEPEGAWAIAN DAERAH	371.475.856,00	347.017.156,00
41	BADAN PENGEMBANGAN SUMBER DAYA MANUSIA DAERAH	3.641.581.848,00	3.517.931.848,00
42	BADAN PENGHUBUNG	1.391.830.865,00	1.376.200.965,00
	JUMLAH	250.033.985.129,00	225.777.712.250,00

Mutasi penambahan dan pengurangan aset tetap Alat Studio dan Komunikasi pada Tahun 2020 sebagai berikut

Saldo Awal	225.777.712.250,00
Penambahan	
Belanja Modal	22.602.544.410,00
Belanja Hutang	1.729.000,00
Belanja Tak Terduga	-
Belanja Barang/Jasa	489.150.650,00
Hibah	2.096.401.578,00
Mutasi Masuk	1.258.156.285,00
Mutasi Masuk BTT	-
Reklasifikasi Masuk dari Aset Tetap	2.746.446.236,00
Reklasifikasi Masuk Dari Aset Lainnya	-
Koreksi	79.071.904,00
Jumlah	29.273.500.063,00
Berkurang	
Ekstrakontabel	214.977.703,00
Mutasi Keluar	1.258.156.285,00
Mutasi Keluar BTT	-
Reklasifikasi Keluar ke aset tetap	3.271.444.550,00
Reklasifikasi keluar ke Aset Lainnya	215.443.646,00
Koreksi Hutang	-
Koreksi Belanja Modal	42.486.000,00
Koreksi Pencatatan	14.719.000,00
Jumlah	5.017.227.184,00
Grand Total	250.033.985.129,00

5.3.1.3.2.7 Alat-Alat Kedokteran **Rp1.800.226.364.205,00**

Saldo Alat Kedokteran pada SKPD di Lingkungan Pemerintah Provinsi Jawa Tengah per 31 Desember 2020 sebesar Rp1.800.226.364.205,00 naik sebesar Rp142.388.328.317,00 atau 8,59% dibandingkan per 31 Desember 2019 sebesar Rp1.657.838.035.888,00, dengan rincian sebagai berikut:



Pemerintah Provinsi Jawa Tengah
Catatan atas Laporan Keuangan-**NERACA**
untuk tahun-tahun yang berakhir pada tanggal 31 Desember 2020 dan 2019

(Dalam Rupiah)

No	SKPD	2020	2019
1	DINAS PENDIDIKAN DAN KEBUDAYAAN	9.586.936.663,00	7.114.815.873,00
2	DINAS KESEHATAN	47.753.520.931,00	44.223.827.597,00
3	RSUD Dr. MOEWARDI	593.812.270.802,00	527.756.293.672,00
4	RSUD PROF. Dr. MARGONO SOEKARJO	519.811.027.291,00	491.103.962.179,00
5	RSUD TUGUREJO SEMARANG	307.122.207.525,00	283.766.592.909,00
6	RSUD KELET DONOROJO	140.548.251.780,00	135.800.877.850,00
7	RSUD Dr. AMINOGONDO UTOMO	66.668.010.102,00	57.334.800.267,00
8	RSJD SURAKARTA	51.002.170.549,00	48.932.804.846,00
9	RSJD Dr. RM. SOEJARWARDI	60.898.355.101,00	59.239.991.126,00
10	DINAS PEKERJAAN UMUM BINA MARGA & CIPTAKARYA	-	-
11	DINAS PEKERJAAN UMUM SUMBER DAYA AIR DAN PENATAAN RUANG	-	-
12	DINAS PERUMAHAN RAKYAT DAN KAWASAN PERMUKIMAN	-	-
13	SATUAN POLISI PAMONG PRAJA	-	-
14	BADAN KESATUAN BANGSA DAN POLITIK	-	-
15	DINAS SOSIAL	932.702.321,00	822.597.429,00
16	SEKRETARIAT BADAN PENANGGULANGAN BENCANA	-	-
17	DINAS TENAGA KERJA DAN TRANSMIGRASI	541.292.525,00	541.292.525,00
18	DINAS PEMBERDAYAAN PEREMPUAN, PERLINDUNGAN ANAK, PENGENDALIAN PENDUDUK DAN KELUARGA BERENCANA	-	-
19	DINAS LINGKUNGAN HIDUP DAN KEHUTANAN	-	-
20	DINAS KETAHANAN PANGAN	-	-
21	DINAS PEMBERDAYAAN MASYARAKAT, DESA, KEPENDUDUKAN DAN PENCATATAN SIPIL	-	-
22	DINAS PERHUBUNGAN	-	-
23	DINAS KOMUNIKASI DAN INFORMATIKA	-	-
24	DINAS KOPERASI, USAHA KECIL DAN MENENGAH	-	-
25	DINAS PENANAMAN MODAL DAN PELAYANAN TERPADU SATU PINTU	5.875.000,00	1.875.000,00
26	DINAS KEPEMUDAAN, OLAH RAGA DAN PARIWISATA	20.100.000,00	9.600.000,00
27	DINAS KEARSIPAN DAN PERPUSTAKAAN	-	-
28	DINAS KELAUTAN DAN PERIKANAN	-	-
29	DINAS PERTANIAN DAN PERKEBUNAN	7.100.000,00	7.100.000,00
30	DINAS PETERNAKAN DAN KESEHATAN HEWAN	425.587.000,00	256.913.000,00
31	DINAS ENERGI DAN SUMBER DAYA MINERAL	2.500.000,00	-
32	DINAS PERINDUSTRIAN DAN PERDAGANGAN	119.460.000,00	76.660.000,00
33	SKPKD	-	-
34	SEKRETARIAT DAERAH	103.690.000,00	103.690.000,00
35	SEKRETARIAT DPRD	294.215.000,00	294.215.000,00
36	INSPEKTORAT	-	-
37	BADAN PERENCANAAN PEMBANGUNAN, PENELITIAN DAN PENGEMBANGAN DAERAH	-	-
38	BADAN PENGELOLA PENDAPATAN DAERAH	150.065.000,00	44.700.000,00
39	BADAN PENGELOLA KEUANGAN DAN ASET DAERAH	-	-
40	BADAN KEPEGAWAIAN DAERAH	216.001.615,00	216.001.615,00
41	BADAN PENGEMBANGAN SUMBER DAYA MANUSIA DAERAH	205.025.000,00	189.425.000,00
42	BADAN PENGHUBUNG	-	-
	JUMLAH	1.800.226.364.205,00	1.657.838.035.888,00



Pemerintah Provinsi Jawa Tengah
Catatan atas Laporan Keuangan-**NERACA**
untuk tahun-tahun yang berakhir pada tanggal 31 Desember 2020 dan 2019

Mutasi penambahan dan pengurangan aset tetap Alat Kedokteran pada Tahun 2020 sebagai berikut:

Saldo Awal	1.657.838.035.888,00
Penambahan	
Belanja Modal	112.030.066.098,00
Belanja Hutang	-
Belanja Tak Terduga	3.755.000.054,00
Belanja Barang/Jasa	2.454.543.859,00
Hibah	28.389.662.751,00
Mutasi Masuk	766.635.967,00
Mutasi Masuk BTT	3.755.000.054,00
Reklasifikasi Masuk dari Aset Tetap	1.020.774.584,00
Reklasifikasi Masuk Dari Aset Lainnya	504.539.000,00
Koreksi	1.350.000,00
Jumlah	152.677.572.367,00
Berkurang	
Ekstrakontabel	79.068.047,00
Mutasi Keluar	766.635.967,00
Mutasi Keluar BTT	3.755.000.054,00
Reklasifikasi Keluar ke aset tetap	3.001.517.576,00
Reklasifikasi keluar ke Aset Lainnya	2.667.640.588,00
Koreksi Hutang	-
Koreksi Belanja Modal	19.381.818,00
Koreksi Pencatatan	-
Jumlah	10.289.244.050,00
Grand Total	1.800.226.364.205,00

5.3.1.3.2.8 Alat Laboratorium

Rp539.720.358.425,00

Saldo Alat Laboratorium pada SKPD di Lingkungan Pemerintah Provinsi Jawa Tengah per 31 Desember 2020 sebesar Rp539.720.358.425,00 naik sebesar Rp69.655.186.379,00 atau 14,82% dibandingkan per 31 Desember 2019 sebesar Rp470.065.172.046,00, dengan rincian sebagai berikut:

(Dalam Rupiah)

No	SKPD	2020	2019
1	DINAS PENDIDIKAN DAN KEBUDAYAAN	336.867.142.094,00	299.208.039.590,00
2	DINAS KESEHATAN	33.384.776.135,00	20.858.183.514,00
3	RSUD Dr. MOEWARDI	21.272.539.181,00	15.453.096.852,00
4	RSUD PROF. Dr. MARGONO SOEKARJO	8.392.384.624,00	1.126.210.198,00
5	RSUD TUGUREJO SEMARANG	21.921.657.564,00	21.784.345.284,00
6	RSUD KELET DONOROJO	1.878.900.888,00	1.839.025.888,00
7	RSUD Dr. AMINOGONDO UTOMO	3.554.708.075,00	3.075.664.184,00
8	RSJD SURAKARTA	2.289.290.076,00	2.286.365.076,00
9	RSJD Dr. RM. SOEJARWARDI	3.058.577.144,00	3.054.827.144,00
10	DINAS PEKERJAAN UMUM BINA MARGA DAN CIPTA KARYA	7.958.821.395,00	7.957.221.395,00



Pemerintah Provinsi Jawa Tengah
Catatan atas Laporan Keuangan-**NERACA**
untuk tahun-tahun yang berakhir pada tanggal 31 Desember 2020 dan 2019

No	SKPD	2020	2019
11	DINAS PEKERJAAN UMUM SUMBER DAYA AIR DAN PENATAAN RUANG	2.431.618.155,00	2.431.618.155,00
12	DINAS PERUMAHAN RAKYAT DAN KAWASAN PERMUKIMAN	-	-
13	SATUAN POLISI PAMONG PRAJA	-	-
14	BADAN KESATUAN BANGSA DAN POLITIK	-	-
15	DINAS SOSIAL	100.035.000,00	93.035.000,00
16	SEKRETARIAT BADAN PENANGGULANGAN BENCANA	-	-
17	DINAS TENAGA KERJA DAN TRANSMIGRASI	8.876.396.543,00	7.890.914.043,00
18	DINAS PEMBERDAYAAN PEREMPUAN, PERLINDUNGAN ANAK, PENGENDALIAN PENDUDUK DAN KELUARGA BERENCANA	-	-
19	DINAS LINGKUNGAN HIDUP DAN KEHUTANAN	15.269.067.395,00	15.239.697.395,00
20	DINAS KETAHANAN PANGAN	5.889.615.922,00	5.693.493.598,00
21	DINAS PEMBERDAYAAN MASYARAKAT, DESA, KEPENDUDUKAN DAN PENCATATAN SIPIL	-	-
22	DINAS PERHUBUNGAN	163.343.000,00	163.343.000,00
23	DINAS KOMUNIKASI DAN INFORMATIKA	-	-
24	DINAS KOPERASI, USAHA KECIL DAN MENENGAH	-	-
25	DINAS PENANAMAN MODAL DAN PELAYANAN TERPADU SATU PINTU	-	-
26	DINAS KEPEMUDAAN, OLAH RAGA DAN PARIWISATA	198.650.000,00	-
27	DINAS KEARSIPAN DAN PERPUSTAKAAN	90.230.000,00	90.230.000,00
28	DINAS KELAUTAN DAN PERIKANAN	8.353.321.584,00	8.305.248.330,00
29	DINAS PERTANIAN DAN PERKEBUNAN	9.062.629.415,00	8.988.379.415,00
30	DINAS PETERNAKAN DAN KESEHATAN HEWAN	15.596.916.713,00	15.033.934.213,00
31	DINAS ENERGI DAN SUMBER DAYA MINERAL	5.073.131.800,00	4.847.490.300,00
32	DINAS PERINDUSTRIAN DAN PERDAGANGAN	27.246.036.122,00	23.874.226.872,00
33	SKPKD	-	-
34	SEKRETARIAT DAERAH	50.000.000,00	50.000.000,00
35	SEKRETARIAT DPRD	-	-
36	INSPEKTORAT	122.022.000,00	122.022.000,00
37	BADAN PERENCANAAN PEMBANGUNAN, PENELITIAN DAN PENGEMBANGAN DAERAH	-	-
38	BADAN PENGELOLA PENDAPATAN DAERAH	91.250.000,00	91.250.000,00
39	BADAN PENGELOLA KEUANGAN DAN ASET DAERAH	-	-
40	BADAN KEPEGAWAIAN DAERAH	-	-
41	BADAN PENGEMBANGAN SUMBER DAYA MANUSIA DAERAH	527.297.600,00	507.310.600,00
42	BADAN PENGHUBUNG	-	-
	JUMLAH	539.720.358.425,00	470.065.172.046,00

Mutasi penambahan dan pengurangan aset tetap Alat Laboratorium pada Tahun 2020 sebagai berikut:

Saldo Awal	470.065.172.046,00
Penambahan	
Belanja Modal	29.061.261.855,00
Belanja Hutang	-
Belanja Tak Terduga	30.365.489.724,00
Belanja Barang/Jasa	1.425.913.270,00



Pemerintah Provinsi Jawa Tengah
Catatan atas Laporan Keuangan-**NERACA**
untuk tahun-tahun yang berakhir pada tanggal 31 Desember 2020 dan 2019

Hibah	14.544.866.401,00
Mutasi Masuk	2.716.748.146,00
Mutasi Masuk BTT	30.365.489.724,00
Reklasifikasi Masuk dari Aset Tetap	1.713.075.675,00
Reklasifikasi Masuk Dari Aset Lainnya	-
Koreksi	2.123.225.078,00
Jumlah	112.316.069.873,00
Berkurang	
Ekstrakontabel	349.779.039,00
Mutasi Keluar	2.716.748.146,00
Mutasi Keluar BTT	30.365.489.724,00
Reklasifikasi Keluar ke aset tetap	601.888.000,00
Reklasifikasi keluar ke Aset Lainnya	8.025.006.685,00
Koreksi Hutang	-
Koreksi Belanja Modal	387.760.000,00
Koreksi Pencatatan	214.211.900,00
Jumlah	42.660.883.494,00
Grand Total	539.720.358.425,00

5.3.1.3.2.9 Alat-Alat Persenjataan **Rp6.609.303.107,00**

Saldo Alat Persenjataan pada SKPD di Lingkungan Pemerintah Provinsi Jawa Tengah per 31 Desember 2020 sebesar Rp6.609.303.107,00 naik sebesar Rp167.574.550,00 atau 2,60% dibandingkan per 31 Desember 2019 sebesar Rp6.441.728.557,00, dengan rincian sebagai berikut:

(Dalam Rupiah)

No	SKPD	2020	2019
1	DINAS PENDIDIKAN DAN KEBUDAYAAN	2.967.793.274,00	2.801.214.724,00
2	DINAS KESEHATAN	-	-
3	RSUD Dr. MOEWARDI	-	-
4	RSUD PROF. Dr. MARGONO SOEKARJO	-	-
5	RSUD TUGUREJO SEMARANG	-	-
6	RSUD KELET DONOROJO	187.829.055,00	187.829.055,00
7	RSUD Dr. AMINOGONDO UTOMO	-	-
8	RSJD SURAKARTA	-	-
9	RSJD Dr. RM. SOEJARWARDI	-	-
10	DINAS PEKERJAAN UMUM BINA MARGA DAN CIPTA KARYA	6.175.000,00	6.175.000,00
11	DINAS PEKERJAAN UMUM SUMBER DAYA AIR DAN PENATAAN RUANG	5.953.500,00	5.953.500,00
12	DINAS PERUMAHAN RAKYAT DAN KAWASAN PERMUKIMAN	-	-
13	SATUAN POLISI PAMONG PRAJA	179.710.000,00	179.710.000,00
14	BADAN KESATUAN BANGSA DAN POLITIK	-	-
15	DINAS SOSIAL	-	-



Pemerintah Provinsi Jawa Tengah
Catatan atas Laporan Keuangan-**NERACA**
untuk tahun-tahun yang berakhir pada tanggal 31 Desember 2020 dan 2019

No	SKPD	2020	2019
16	SEKRETARIAT BADAN PENANGGULANGAN BENCANA	1.546.222.003,00	1.545.226.003,00
17	DINAS TENAGA KERJA DAN TRANSMIGRASI	-	-
18	DINAS PEMBERDAYAAN PEREMPUAN, PERLINDUNGAN ANAK, PENGENDALIAN PENDUDUK DAN KELUARGA BERENCANA	-	-
19	DINAS LINGKUNGAN HIDUP DAN KEHUTANAN	144.900.000,00	144.900.000,00
20	DINAS KETAHANAN PANGAN	-	-
21	DINAS PEMBERDAYAAN MASYARAKAT, DESA, KEPENDUDUKAN DAN PENCATATAN SIPIL	-	-
22	DINAS PERHUBUNGAN	31.204.725,00	31.204.725,00
23	DINAS KOMUNIKASI DAN INFORMATIKA	-	-
24	DINAS KOPERASI, USAHA KECIL DAN MENENGAH	-	-
25	DINAS PENANAMAN MODAL DAN PELAYANAN TERPADU SATU PINTU	-	-
26	DINAS KEPEMUDAAN, OLAH RAGA DAN PARIWISATA	-	-
27	DINAS KEARSIPAN DAN PERPUSTAKAAN	-	-
28	DINAS KELAUTAN DAN PERIKANAN	-	-
29	DINAS PERTANIAN DAN PERKEBUNAN	-	-
30	DINAS PETERNAKAN DAN KESEHATAN HEWAN	175.600.000,00	175.600.000,00
31	DINAS ENERGI DAN SUMBER DAYA MINERAL	52.000.000,00	52.000.000,00
32	DINAS PERINDUSTRIAN DAN PERDAGANGAN	14.734.000,00	14.734.000,00
33	SKPKD	-	-
34	SEKRETARIAT DAERAH	1.265.031.550,00	1.265.031.550,00
35	SEKRETARIAT DPRD	-	-
36	INSPEKTORAT	8.500.000,00	8.500.000,00
37	BADAN PERENCANAAN PEMBANGUNAN, PENELITIAN DAN PENGEMBANGAN DAERAH	23.650.000,00	23.650.000,00
38	BADAN PENGELOLA PENDAPATAN DAERAH	-	-
39	BADAN PENGELOLA KEUANGAN DAN ASET DAERAH	-	-
40	BADAN KEPEGAWAIAN DAERAH	-	-
41	BADAN PENGEMBANGAN SUMBER DAYA MANUSIA DAERAH	-	-
42	BADAN PENGHUBUNG	-	-
	Jumlah	6.609.303.107,00	6.441.728.557,00

Mutasi penambahan dan pengurangan aset tetap Alat Persenjataan pada Tahun 2020 sebagai berikut:

Saldo Awal	6.441.728.557,00
Penambahan	
Belanja Modal	225.958.550,00
Belanja Hutang	-
Belanja Tak Terduga	-
Belanja Barang/Jasa	996.000,00
Hibah	-
Mutasi Masuk	10.150.000,00



Pemerintah Provinsi Jawa Tengah
Catatan atas Laporan Keuangan-**NERACA**
untuk tahun-tahun yang berakhir pada tanggal 31 Desember 2020 dan 2019

Mutasi Masuk BTT	-
Reklasifikasi Masuk dari Aset Tetap	-
Reklasifikasi Masuk Dari Aset Lainnya	-
Koreksi	10.580.000,00
Jumlah	247.684.550,00
Berkurang	
Ekstrakontabel	11.540.000,00
Mutasi Keluar	10.150.000,00
Mutasi Keluar BTT	-
Reklasifikasi Keluar ke aset tetap	13.350.000,00
Reklasifikasi keluar ke Aset Lainnya	-
Koreksi Hutang	-
Koreksi Belanja Modal	38.770.000,00
Koreksi Pencatatan	6.300.000,00
Jumlah	80.110.000,00
Grand Total	6.609.303.107,00

5.3.1.3.2.10 Alat Komputer **Rp1.274.266.988.203,00**

Saldo Alat Komputer pada SKPD di Lingkungan Pemerintah Provinsi Jawa Tengah per 31 Desember 2020 sebesar Rp1.274.266.988.203,00 naik sebesar Rp185.099.281.130,00 atau 16,99% dibandingkan per 31 Desember 2019 sebesar Rp1.089.167.707.073,00, dengan rincian sebagai berikut:

(Dalam Rupiah)

No	SKPD	2020	2019
1	DINAS PENDIDIKAN DAN KEBUDAYAAN	942.581.737.740,00	789.123.914.194,00
2	DINAS KESEHATAN	13.268.215.382,00	12.164.180.822,00
3	RSUD Dr. MOEWARDI	17.142.141.196,00	16.300.791.196,00
4	RSUD PROF. Dr. MARGONO SOEKARJO	21.059.395.983,00	18.892.602.283,00
5	RSUD TUGUREJO SEMARANG	5.221.811.146,00	4.927.876.146,00
6	RSUD KELET DONOROJO	3.219.711.993,00	3.206.633.433,00
7	RSUD Dr. AMINOGONDO UTOMO	3.984.851.250,00	3.694.851.250,00
8	RSJD SURAKARTA	5.114.238.286,00	4.992.821.522,00
9	RSJD Dr. RM. SOEJARWARDI	3.058.219.752,00	2.938.605.652,00
10	DINAS PEKERJAAN UMUM BINA MARGA DAN CIPTA KARYA	3.635.497.715,00	3.194.967.715,00
11	DINAS PEKERJAAN UMUM SUMBER DAYA AIR DAN PENATAAN RUANG	5.532.422.840,00	5.532.422.840,00
12	DINAS PERUMAHAN RAKYAT DAN KAWASAN PERMUKIMAN	1.542.857.489,00	1.376.119.489,00
13	SATUAN POLISI PAMONG PRAJA	1.729.901.470,00	1.729.901.470,00
14	BADAN KESATUAN BANGSA DAN POLITIK	1.281.468.690,00	1.184.868.690,00
15	DINAS SOSIAL	6.295.573.650,00	5.876.021.150,00
16	SEKRETARIAT BADAN PENANGGULANGAN BENCANA	2.194.535.738,00	2.194.535.738,00
17	DINAS TENAGA KERJA DAN TRANSMIGRASI	5.673.278.145,00	5.568.628.145,00



Pemerintah Provinsi Jawa Tengah
Catatan atas Laporan Keuangan-**NERACA**
untuk tahun-tahun yang berakhir pada tanggal 31 Desember 2020 dan 2019

No	SKPD	2020	2019
18	DINAS PEMBERDAYAAN PEREMPUAN, PERLINDUNGAN ANAK, PENGENDALIAN PENDUDUK DAN KELUARGA BERENCANA	873.756.300,00	857.368.300,00
19	DINAS LINGKUNGAN HIDUP DAN KEHUTANAN	9.099.762.433,00	8.659.292.433,00
20	DINAS KETAHANAN PANGAN	2.361.264.500,00	1.746.389.800,00
21	DINAS PEMBERDAYAAN MASYARAKAT, DESA, KEPENDUDUKAN DAN PENCATATAN SIPIL	3.240.037.347,00	3.031.238.347,00
22	DINAS PERHUBUNGAN	5.429.639.131,00	5.326.909.131,00
23	DINAS KOMUNIKASI DAN INFORMATIKA	60.209.994.180,00	42.829.698.080,00
24	DINAS KOPERASI, USAHA KECIL DAN MENENGAH	4.322.882.714,00	4.227.092.714,00
25	DINAS PENANAMAN MODAL DAN PELAYANAN TERPADU SATU PINTU	3.487.555.011,00	3.694.326.440,00
26	DINAS KEPEMUDAAN, OLAH RAGA DAN PARIWISATA	4.468.240.706,00	4.468.240.706,00
27	DINAS KEARSIPAN DAN PERPUSTAKAAN	5.344.176.326,00	5.286.376.326,00
28	DINAS KELAUTAN DAN PERIKANAN	3.492.371.999,00	3.485.371.999,00
29	DINAS PERTANIAN DAN PERKEBUNAN	6.000.489.176,00	5.504.895.176,00
30	DINAS PETERNAKAN DAN KESEHATAN HEWAN	1.965.030.275,00	1.530.734.025,00
31	DINAS ENERGI DAN SUMBER DAYA MINERAL	6.472.296.029,00	5.567.327.609,00
32	DINAS PERINDUSTRIAN DAN PERDAGANGAN	7.330.891.007,00	7.014.562.007,00
33	SKPKD	344.055.995,00	344.055.995,00
34	SEKRETARIAT DAERAH	16.991.520.881,00	15.303.839.661,00
35	SEKRETARIAT DPRD	8.884.910.999,00	8.466.304.999,00
36	INSPEKTORAT	2.145.748.418,00	2.016.323.418,00
37	BADAN PERENCANAAN PEMBANGUNAN, PENELITIAN DAN PENGEMBANGAN DAERAH	4.856.655.821,00	4.421.060.021,00
38	BADAN PENGELOLA PENDAPATAN DAERAH	52.153.017.801,00	50.984.794.469,00
39	BADAN PENGELOLA KEUANGAN DAN ASET DAERAH	9.111.410.838,00	8.779.077.838,00
40	BADAN KEPEGAWAIAN DAERAH	6.880.480.397,00	6.485.304.890,00
41	BADAN PENGEMBANGAN SUMBER DAYA MANUSIA DAERAH	4.814.460.387,00	4.701.828.387,00
42	BADAN PENGHUBUNG	1.450.481.067,00	1.535.552.567,00
	JUMLAH	1.274.266.988.203,00	1.089.167.707.073,00

Mutasi penambahan dan pengurangan aset tetap Alat Komputer pada Tahun 2020 sebagai berikut:

Saldo Awal	1.089.167.707.073,00
Penambahan	
Belanja Modal	160.252.351.092,00
Belanja Hutang	-
Belanja Tak Terduga	-
Belanja Barang/Jasa	3.911.038.707,00
Hibah	22.671.099.114,00
Mutasi Masuk	11.469.738.411,00
Mutasi Masuk BTT	-
Reklasifikasi Masuk dari Aset Tetap	2.110.478.790,00
Reklasifikasi Masuk Dari Aset Lainnya	-
Koreksi	1.805.146.252,00
Jumlah	202.219.852.366,00



Berkurang	
Ekstrakontabel	252.478.199,00
Mutasi Keluar	11.469.738.411,00
Mutasi Keluar BTT	-
Reklasifikasi Keluar ke aset tetap	3.085.540.600,00
Reklasifikasi keluar ke Aset Lainnya	2.145.624.026,00
Koreksi Hutang	-
Koreksi Belanja Modal	-
Koreksi Pencatatan	167.190.000,00
Jumlah	17.120.571.236,00
Grand Total	1.274.266.988.203,00

5.3.1.3.2.11 Alat-Alat Eksplorasi **Rp291.935.822,00**

Saldo Alat Eksplorasi pada SKPD di Lingkungan Pemerintah Provinsi Jawa Tengah per 31 Desember 2020 sebesar Rp291.935.822,00 naik sebesar Rp82.051.200,00 atau 39,09% dibandingkan 31 Desember 2019 sebesar Rp209.884.622,00, dengan rincian sebagai berikut:

(Dalam Rupiah)

No	SKPD	2020	2019
1	DINAS PENDIDIKAN DAN KEBUDAYAAN	271.565.822,00	194.134.622,00
2	DINAS ENERGI DAN SUMBER DAYA MINERAL	20.370.000,00	15.750.000,00
	Jumlah	291.935.822,00	209.884.622,00

Mutasi penambahan dan pengurangan aset tetap Alat Eksplorasi pada Tahun 2020 sebagai berikut

Saldo Awal	209.884.622,00
Penambahan	
Belanja Modal	77.036.500,00
Belanja Hutang	-
Belanja Tak Terduga	-
Belanja Barang/Jasa	600.000,00
Hibah	-
Mutasi Masuk	-
Mutasi Masuk BTT	-
Reklasifikasi Masuk dari Aset Tetap	4.620.000,00
Reklasifikasi Masuk Dari Aset Lainnya	-
Koreksi	-
Jumlah	82.256.500,00
Berkurang	
Ekstrakontabel	205.300,00
Mutasi Keluar	-
Mutasi Keluar BTT	-



Reklasifikasi Keluar ke aset tetap	-
Reklasifikasi keluar ke Aset Lainnya	-
Koreksi Hutang	-
Koreksi Belanja Modal	-
Koreksi Pencatatan	-
Jumlah	205.300,00
Grand Total	291.935.822,00

5.3.1.3.2.12 Alat-Alat Pengeboran **Rp131.415.000,00**

Saldo Alat Pengeboran pada SKPD di Lingkungan Pemerintah Provinsi Jawa Tengah per 31 Desember 2020 sebesar Rp131.415.000,00 naik sebesar 102.935.000,00 atau 361,43% dibandingkan per 31 Desember 2019 sebesar Rp28.480.000,00, dengan rincian sebagai berikut:

(Dalam Rupiah)

No	SKPD	2020	2019
1	DINAS PENDIDIKAN DAN KEBUDAYAAN	131.415.000,00	28.480.000,00
	Jumlah	131.415.000,00	28.480.000,00

Mutasi penambahan dan pengurangan aset tetap Alat Pengeboran pada Tahun 2020 sebagai berikut:

Saldo Awal	28.480.000,00
Penambahan	
Belanja Modal	102.935.000,00
Belanja Hutang	-
Belanja Tak Terduga	-
Belanja Barang/Jasa	-
Hibah	-
Mutasi Masuk	88.935.000,00
Mutasi Masuk BTT	-
Reklasifikasi Masuk dari Aset Tetap	-
Reklasifikasi Masuk Dari Aset Lainnya	-
Koreksi	-
Jumlah	191.870.000,00
Berkurang	
Ekstrakontabel	-
Mutasi Keluar	88.935.000,00
Mutasi Keluar BTT	-
Reklasifikasi Keluar ke aset tetap	-
Reklasifikasi keluar ke Aset Lainnya	-
Koreksi Hutang	-
Koreksi Belanja Modal	-
Koreksi Pencatatan	-
Jumlah	88.935.000,00
Grand Total	131.415.000,00



5.3.1.3.2.13 Alat-Alat Produksi, Pengelolaan dan Pemurnian **Rp554.207.150,00**

Saldo Alat-Alat Produksi, Pengelolaan dan Pemurnian pada SKPD di Lingkungan Pemerintah Provinsi Jawa Tengah per 31 Desember 2020 sebesar Rp554.207.150,00 naik sebesar Rp366.671.700,00 atau 193,95% dibandingkan per 31 Desember 2019 sebesar Rp188.535.450,00, dengan rincian sebagai berikut:

(Dalam rupiah)

No	SKPD	2020	2019
1	DINAS PENDIDIKAN DAN KEBUDAYAAN	475.833.950,00	188.535.450,00
2	BADAN PENGELOLA PENDAPATAN DAERAH	78.373.200,00	-
	Jumlah	554.207.150,00	188.535.450,00

Mutasi penambahan dan pengurangan aset tetap Alat Produksi, pengolahan dan pemurnian pada Tahun 2020 sebagai berikut:

Saldo Awal	188.535.450,00
Penambahan	
Belanja Modal	254.098.500,00
Belanja Hutang	-
Belanja Tak Terduga	-
Belanja Barang/Jasa	1.850.000,00
Hibah	-
Mutasi Masuk	47.950.000,00
Mutasi Masuk BTT	-
Reklasifikasi Masuk dari Aset Tetap	78.373.200,00
Reklasifikasi Masuk Dari Aset Lainnya	-
Koreksi	31.350.000,00
Jumlah	413.621.700,00
Berkurang	
Ekstrakontabel	-
Mutasi Keluar	47.950.000,00
Mutasi Keluar BTT	-
Reklasifikasi Keluar ke aset tetap	-
Reklasifikasi keluar ke Aset Lainnya	-
Koreksi Hutang	-
Koreksi Belanja Modal	-
Koreksi Pencatatan	-
Jumlah	47.950.000,00
Grand Total	554.207.150,00



5.3.1.3.2.14 Alat Bantu Eksplorasi

Rp21.180.000,00

Saldo Alat Bantu Eksplorasi pada SKPD di Lingkungan Pemerintah Provinsi Jawa Tengah per 31 Desember 2020 sebesar Rp21.180.000,00 tetap tidak ada kenaikan atau penurunan dibandingkan per 31 Desember 2019 sebesar Rp21.180.000,00 dengan rincian sebagai berikut:

(Dalam rupiah)

No	SKPD	2020	2019
1	DINAS PENDIDIKAN DAN KEBUDAYAAN	21.180.000,00	21.180.000,00
	Jumlah	21.180.000,00	21.180.000,00

Mutasi penambahan dan pengurangan aset tetap Alat Bantu Eksplorasi pada Tahun 2020 sebagai berikut:

Saldo Awal	21.180.000,00
Penambahan	-
Belanja Modal	-
Belanja Hutang	-
Belanja Tak Terduga	-
Belanja Barang/Jasa	-
Hibah	-
Mutasi Masuk	-
Mutasi Masuk BTT	-
Reklasifikasi Masuk dari Aset Tetap	-
Reklasifikasi Masuk Dari Aset Lainnya	-
Koreksi	-
Jumlah	-
Berkurang	-
Ekstrakontabel	-
Mutasi Keluar	-
Mutasi Keluar BTT	-
Reklasifikasi Keluar ke aset tetap	-
Reklasifikasi keluar ke Aset Lainnya	-
Koreksi Hutang	-
Koreksi Belanja Modal	-
Koreksi Pencatatan	-
Jumlah	-
Grand Total	21.180.000,00



5.3.1.3.2.15 Alat-Alat Keselamatan Kerja

Rp3.180.438.119,00

Saldo Alat-alat Keselamatan Kerja pada SKPD di Lingkungan Pemerintah Provinsi Jawa Tengah per 31 Desember 2020 sebesar Rp3.180.438.119,00 naik sebesar Rp971.170.050,00 atau 43,96% dibandingkan per 31 Desember 2019 sebesar Rp2.209.268.069,00, dengan rincian sebagai berikut:

(Dalam Rupiah)

No	SKPD	2020	2019
1	DINAS PENDIDIKAN DAN KEBUDAYAAN	3.100.468.119,00	2.160.692.069,00
2	RSJD SURAKARTA	48.576.000,00	48.576.000,00
3	DINAS TENAGA KERJA DAN TRANSMIGRASI	31.394.000,00	-
	Jumlah	3.180.438.119,00	2.209.268.069,00

Mutasi penambahan dan pengurangan aset tetap Alat Keselamatan Kerja pada Tahun 2019 sebagai berikut:

Saldo Awal	2.209.268.069,00
Penambahan	
Belanja Modal	897.284.200,00
Belanja Hutang	-
Belanja Tak Terduga	-
Belanja Barang/Jasa	42.771.850,00
Hibah	1.100.000,00
Mutasi Masuk	66.150.000,00
Mutasi Masuk BTT	-
Reklasifikasi Masuk dari Aset Tetap	-
Reklasifikasi Masuk Dari Aset Lainnya	-
Koreksi	35.234.000,00
Jumlah	1.042.540.050,00
Berkurang	
Ekstrakontabel	5.220.000,00
Mutasi Keluar	66.150.000,00
Mutasi Keluar BTT	-
Reklasifikasi Keluar ke aset tetap	-
Reklasifikasi keluar ke Aset Lainnya	-
Koreksi Hutang	-
Koreksi Belanja Modal	-
Koreksi Pencatatan	-
Jumlah	71.370.000,00
Grand Total	3.180.438.119,00



5.3.1.3.2.16 Alat-Alat Peraga

Rp94.752.358.690,00

Saldo Alat-alat Peraga pada SKPD di Lingkungan Pemerintah Provinsi Jawa Tengah per 31 Desember 2019 sebesar Rp94.752.358.690,00 naik sebesar Rp8.286.317.203,00 atau 9,58% dibandingkan per 31 Desember 2018 sebesar Rp86.466.041.487,00, dengan rincian sebagai berikut:

(Dalam Rupiah)

No	SKPD	2020	2019
1	DINAS PENDIDIKAN DAN KEBUDAYAAN	94.591.358.290,00	86.309.441.087,00
2	DINAS KESEHATAN	-	-
3	RSUD Dr. MOEWARDI	109.000.000,00	109.000.000,00
4	RSUD PROF. Dr. MARGONO SOEKARJO	-	-
5	RSUD TUGUREJO SEMARANG	-	-
6	RSUD KELET DONOROJO	-	-
7	RSUD Dr. AMINOGONDO UTOMO	26.664.000,00	22.264.000,00
8	RSJD SURAKARTA	-	-
9	RSJD Dr. RM. SOEJARWARDI	-	-
10	DINAS PEKERJAAN UMUM BINA MARGA DAN CIPTA KARYA	-	-
11	DINAS PEKERJAAN UMUM SUMBER DAYA AIR DAN PENATAAN RUANG	-	-
12	DINAS PERUMAHAN RAKYAT DAN KAWASAN PERMUKIMAN	-	-
13	SATUAN POLISI PAMONG PRAJA	-	-
14	BADAN KESATUAN BANGSA DAN POLITIK	-	-
15	DINAS SOSIAL	23.000.000,00	23.000.000,00
16	SEKRETARIAT BADAN PENANGGULANGAN BENCANA	-	-
17	DINAS TENAGA KERJA DAN TRANSMIGRASI	2.336.400,00	2.336.400,00
18	DINAS PEMBERDAYAAN PEREMPUAN, PERLINDUNGAN ANAK, PENGENDALIAN PENDUDUK DAN KELUARGA BERENCANA	-	-
19	DINAS LINGKUNGAN HIDUP DAN KEHUTANAN	-	-
20	DINAS KETAHANAN PANGAN	-	-
21	DINAS PEMBERDAYAAN MASYARAKAT, DESA, KEPENDUDUKAN DAN PENCATATAN SIPIL	-	-
22	DINAS PERHUBUNGAN	-	-
23	DINAS KOMUNIKASI DAN INFORMATIKA	-	-
24	DINAS KOPERASI, USAHA KECIL DAN MENENGAH	-	-
25	DINAS PENANAMAN MODAL DAN PELAYANAN TERPADU SATU PINTU	-	-
26	DINAS KEPEMUDAAN, OLAH RAGA DAN PARIWISATA	-	-
27	DINAS KEARSIPAN DAN PERPUSTAKAAN	-	-
28	DINAS KELAUTAN DAN PERIKANAN	-	-
29	DINAS PERTANIAN DAN PERKEBUNAN	-	-
30	DINAS PETERNAKAN DAN KESEHATAN HEWAN	-	-
31	DINAS ENERGI DAN SUMBER DAYA MINERAL	-	-
32	DINAS PERINDUSTRIAN DAN PERDAGANGAN	-	-
33	SKPKD	-	-



Pemerintah Provinsi Jawa Tengah
Catatan atas Laporan Keuangan-NERACA
untuk tahun-tahun yang berakhir pada tanggal 31 Desember 2020 dan 2019

No	SKPD	2020	2019
34	SEKRETARIAT DAERAH	-	-
35	SEKRETARIAT DPRD	-	-
36	INSPEKTORAT	-	-
37	BADAN PERENCANAAN PEMBANGUNAN, PENELITIAN DAN PENGEMBANGAN DAERAH	-	-
38	BADAN PENGELOLA PENDAPATAN DAERAH	-	-
39	BADAN PENGELOLA KEUANGAN DAN ASET DAERAH	-	-
40	BADAN KEPEGAWAIAN DAERAH	-	-
41	BADAN PENGEMBANGAN SUMBER DAYA MANUSIA DAERAH	-	-
42	BADAN PENGHUBUNG	-	-
	Jumlah	94.752.358.690,00	86.466.041.487,00

Mutasi penambahan dan pengurangan aset tetap Alat Peraga pada Tahun 2020 sebagai berikut:

Saldo Awal	86.466.041.487,00
Penambahan	
Belanja Modal	4.721.011.078,00
Belanja Hutang	-
Belanja Tak Terduga	-
Belanja Barang/Jasa	165.957.236,00
Hibah	2.103.758.174,00
Mutasi Masuk	184.832.700,00
Mutasi Masuk BTT	-
Reklasifikasi Masuk dari Aset Tetap	599.488.845,00
Reklasifikasi Masuk Dari Aset Lainnya	-
Koreksi	918.261.053,00
Jumlah	8.693.309.086,00
Berkurang	
Ekstrakontabel	34.544.183,00
Mutasi Keluar	184.832.700,00
Mutasi Keluar BTT	-
Reklasifikasi Keluar ke aset tetap	187.615.000,00
Reklasifikasi keluar ke Aset Lainnya	-
Koreksi Hutang	-
Koreksi Belanja Modal	-
Koreksi Pencatatan	-
Jumlah	406.991.883,00
Grand Total	94.752.358.690,00



5.3.1.3.2.17 Peralatan Proses/Produksi

Rp1.769.402.087,00

Saldo Alat Komputer pada SKPD di Lingkungan Pemerintah Provinsi Jawa Tengah per 31 Desember 2020 sebesar Rp1.769.402.087,00 naik sebesar Rp503.283.347,00 atau 39,75% dibandingkan per 31 Desember 2019 sebesar Rp1.266.118.740,00, dengan rincian sebagai berikut:

(Dalam Rupiah)

No	SKPD	2020	2019
1	DINAS PENDIDIKAN DAN KEBUDAYAAN	1.469.954.087,00	1.107.670.740,00
2	RSUD PROF. Dr. MARGONO SOEKARJO	95.000.000,00	95.000.000,00
3	RSUD TUGUREJO SEMARANG	66.500.000,00	18.500.000,00
4	RSJD Dr. RM. SOEJARWARDI	93.000.000,00	-
5	DINAS PETERNAKAN DAN KESEHATAN HEWAN	44.948.000,00	44.948.000,00
	Jumlah	1.769.402.087,00	1.266.118.740,00

Mutasi penambahan dan pengurangan aset tetap Alat Peralatan Proses/Produksi pada Tahun 2020 sebagai berikut:

Saldo Awal	1.266.118.740,00
Penambahan	
Belanja Modal	332.723.100,00
Belanja Hutang	-
Belanja Tak Terduga	-
Belanja Barang/Jasa	-
Hibah	28.250.247,00
Mutasi Masuk	9.300.000,00
Mutasi Masuk BTT	-
Reklasifikasi Masuk dari Aset Tetap	141.000.000,00
Reklasifikasi Masuk Dari Aset Lainnya	-
Koreksi	2.310.000,00
Jumlah	513.583.347,00
Berkurang	
Ekstrakontabel	1.000.000,00
Mutasi Keluar	9.300.000,00
Mutasi Keluar BTT	-
Reklasifikasi Keluar ke aset tetap	-
Reklasifikasi keluar ke Aset Lainnya	-
Koreksi Hutang	-
Koreksi Belanja Modal	-
Koreksi Pencatatan	-
Jumlah	10.300.000,00
Grand Total	1.769.402.087,00



5.3.1.3.2.18 Rambu-rambu

Rp20.412.740.032,00

Saldo Alat Rambu-rambu pada SKPD di Lingkungan Pemerintah Provinsi Jawa Tengah per 31 Desember 2020 sebesar Rp20.412.740.032,00 naik sebesar Rp249.716.000,00 atau 1,24% dibandingkan per 31 Desember 2019 sebesar Rp20.163.024.032,00, dengan rincian sebagai berikut:

(Dalam Rupiah)

No	SKPD	2020	2019
1	DINAS PENDIDIKAN DAN KEBUDAYAAN	170.397.250,00	129.932.250,00
2	DINAS PERHUBUNGAN	20.138.387.782,00	19.941.844.782,00
3	DINAS KOMUNIKASI DAN INFORMATIKA	55.937.000,00	55.937.000,00
4	DINAS KELAUTAN DAN PERIKANAN	6.000.000,00	-
5	DINAS ENERGI DAN SUMBER DAYA MINERAL	6.708.000,00	-
6	BADAN PENGEMBANGAN SUMBER DAYA MANUSIA DAERAH	35.310.000,00	35.310.000,00
	Jumlah	20.412.740.032,00	20.163.024.032,00

Mutasi penambahan dan pengurangan aset tetap Rambu-Rambu pada Tahun 2020 sebagai berikut:

Saldo Awal	20.163.024.032,00
Penambahan	
Belanja Modal	37.300.000,00
Belanja Hutang	-
Belanja Tak Terduga	-
Belanja Barang/Jasa	9.605.000,00
Hibah	-
Mutasi Masuk	700.000,00
Mutasi Masuk BTT	-
Reklasifikasi Masuk dari Aset Tetap	203.251.000,00
Reklasifikasi Masuk Dari Aset Lainnya	-
Koreksi	-
Jumlah	250.856.000,00
Berkurang	
Ekstrakontabel	440.000,00
Mutasi Keluar	700.000,00
Mutasi Keluar BTT	-
Reklasifikasi Keluar ke aset tetap	-
Reklasifikasi keluar ke Aset Lainnya	-
Koreksi Hutang	-
Koreksi Belanja Modal	-
Koreksi Pencatatan	-
Jumlah	1.140.000,00
Grand Total	20.412.740.032,00



5.3.1.3.2.19 Peralatan Olah Raga

Rp18.425.087.041,00

Saldo Alat Peralatan Olah Raga pada SKPD di Lingkungan Pemerintah Provinsi Jawa Tengah per 31 Desember 2020 sebesar Rp18.425.087.041,00 naik sebesar Rp2.615.261.271,00 atau 16,54% dibandingkan per 31 Desember 2019 sebesar Rp15.809.825.770,00, dengan rincian sebagai berikut:

(Dalam Rupiah)

No	SKPD	2020	2019
1	DINAS PENDIDIKAN DAN KEBUDAYAAN	13.907.064.612,00	11.456.503.341,00
2	DINAS KESEHATAN	81.729.600,00	81.729.600,00
3	RSUD Dr. MOEWARDI	-	-
4	RSUD PROF. Dr. MARGONO SOEKARJO	20.079.600,00	20.079.600,00
5	RSUD TUGUREJO SEMARANG	10.625.000,00	10.625.000,00
6	RSUD KELET DONOROJO	227.588.719,00	227.588.719,00
7	RSUD Dr. AMINOGONDO UTOMO	86.900.000,00	-
8	RSJD SURAKARTA	20.880.000,00	20.880.000,00
9	RSJD Dr. RM. SOEJARWARDI	8.800.000,00	5.500.000,00
10	DINAS PEKERJAAN UMUM BINA MARGA DAN CIPTA KARYA	2.000.000,00	2.000.000,00
11	DINAS PEKERJAAN UMUM SUMBER DAYA AIR DAN PENATAAN RUANG	-	-
12	DINAS PERUMAHAN RAKYAT DAN KAWASAN PERMUKIMAN	10.100.000,00	10.100.000,00
13	SATUAN POLISI PAMONG PRAJA	27.550.000,00	27.550.000,00
14	BADAN KESATUAN BANGSA DAN POLITIK	-	-
15	DINAS SOSIAL	71.050.000,00	71.050.000,00
16	SEKRETARIAT BADAN PENANGGULANGAN BENCANA	-	-
17	DINAS TENAGA KERJA DAN TRANSMIGRASI	1.000.000,00	1.000.000,00
18	DINAS PEMBERDAYAAN PEREMPUAN, PERLINDUNGAN ANAK, PENGENDALIAN PENDUDUK DAN KELUARGA BERENCANA	-	-
19	DINAS LINGKUNGAN HIDUP DAN KEHUTANAN	9.300.000,00	9.300.000,00
20	DINAS KETAHANAN PANGAN	3.006.000,00	3.006.000,00
21	DINAS PEMBERDAYAAN MASYARAKAT, DESA, KEPENDUDUKAN DAN PENCATATAN SIPIL	-	-
22	DINAS PERHUBUNGAN	8.601.440,00	8.601.440,00
23	DINAS KOMUNIKASI DAN INFORMATIKA	-	-
24	DINAS KOPERASI, USAHA KECIL DAN MENENGAH	80.975.000,00	80.975.000,00
25	DINAS PENANAMAN MODAL DAN PELAYANAN TERPADU SATU PINTU	-	-
26	DINAS KEPEMUDAAN, OLAH RAGA DAN PARIWISATA	1.935.671.000,00	1.861.171.000,00
27	DINAS KEARSIPAN DAN PERPUSTAKAAN	-	-
28	DINAS KELAUTAN DAN PERIKANAN	200.484.000,00	200.484.000,00
29	DINAS PERTANIAN DAN PERKEBUNAN	25.263.350,00	25.263.350,00
30	DINAS PETERNAKAN DAN KESEHATAN HEWAN	23.750.000,00	23.750.000,00
31	DINAS ENERGI DAN SUMBER DAYA MINERAL	72.210.000,00	72.210.000,00
32	DINAS PERINDUSTRIAN DAN PERDAGANGAN	203.656.250,00	203.656.250,00
33	SKPKD	13.985.000,00	13.985.000,00
34	SEKRETARIAT DAERAH	195.053.000,00	195.053.000,00



Pemerintah Provinsi Jawa Tengah
Catatan atas Laporan Keuangan-NERACA
untuk tahun-tahun yang berakhir pada tanggal 31 Desember 2020 dan 2019

No	SKPD	2020	2019
35	SEKRETARIAT DPRD	20.000.000,00	20.000.000,00
36	INSPEKTORAT	-	-
37	BADAN PERENCANAAN PEMBANGUNAN, PENELITIAN DAN PENGEMBANGAN DAERAH	-	-
38	BADAN PENGELOLA PENDAPATAN DAERAH	694.752.000,00	694.752.000,00
39	BADAN PENGELOLA KEUANGAN DAN ASET DAERAH	-	-
40	BADAN KEPEGAWAIAN DAERAH	166.152.750,00	166.152.750,00
41	BADAN PENGEMBANGAN SUMBER DAYA MANUSIA DAERAH	273.959.720,00	273.959.720,00
42	BADAN PENGHUBUNG	22.900.000,00	22.900.000,00
	Jumlah	18.425.087.041,00	15.809.825.770,00

Mutasi penambahan dan pengurangan aset tetap Alat Olahraga pada Tahun 2020 sebagai berikut:

Saldo Awal	15.809.825.770,00
Penambahan	
Belanja Modal	2.283.525.271,00
Belanja Hutang	-
Belanja Tak Terduga	-
Belanja Barang/Jasa	174.025.000,00
Hibah	206.225.000,00
Mutasi Masuk	227.563.750,00
Mutasi Masuk BTT	-
Reklasifikasi Masuk dari Aset Tetap	-
Reklasifikasi Masuk Dari Aset Lainnya	-
Koreksi	6.836.000,00
Jumlah	2.898.175.021,00
Berkurang	
Ekstrakontabel	55.350.000,00
Mutasi Keluar	227.563.750,00
Mutasi Keluar BTT	-
Reklasifikasi Keluar ke aset tetap	-
Reklasifikasi keluar ke Aset Lainnya	-
Koreksi Hutang	-
Koreksi Belanja Modal	-
Koreksi Pencatatan	-
Jumlah	282.913.750,00
Grand Total	18.425.087.041,00

5.3.1.3.3 Gedung dan Bangunan **Rp7.563.815.353.072,00**

Saldo Gedung dan Bangunan pada SKPD di Lingkungan Pemerintah Provinsi Jawa Tengah per 31 Desember 2020 sebesar Rp7.563.815.353.072,00 naik sebesar Rp270.079.820.896,00 atau 3,70%



dibandingkan per 31 Desember 2019 sebesar Rp7.293.735.532.176,00, dengan rincian sebagai berikut:

5.3.1.3.3.1 Gedung Rp7.431.299.168.047,00

Saldo Gedung pada SKPD di Lingkungan Pemerintah Provinsi Jawa Tengah per 31 Desember 2020 sebesar Rp7.431.299.168.047,00 naik sebesar Rp264.976.281.232,00 atau 3,70% dibandingkan per 31 Desember 2019 sebesar Rp7.166.322.886.815,00, dengan rincian sebagai berikut :

(Dalam Rupiah)

No	SKPD	2020	2019
1	DINAS PENDIDIKAN DAN KEBUDAYAAN	4.344.425.747.106,00	4.160.442.812.480,00
2	DINAS KESEHATAN	102.309.052.712,00	101.087.940.662,00
3	RSUD Dr. MOEWARDI	314.856.487.162,00	302.349.231.108,00
4	RSUD PROF. Dr. MARGONO SOEKARJO	270.037.793.054,00	244.364.388.242,00
5	RSUD TUGUREJO SEMARANG	136.882.267.564,00	136.618.326.564,00
6	RSUD KELET DONOROJO	90.423.101.873,00	89.647.671.873,00
7	RSUD Dr. AMINOGONDO UTOMO	79.559.852.643,00	79.208.738.643,00
8	RSJD SURAKARTA	39.139.376.152,00	39.139.376.152,00
9	RSJD Dr. RM. SOEJARWARDI	48.156.968.426,00	46.387.971.926,00
10	DINAS PEKERJAAN UMUM BINA MARGA DAN CIPTA KARYA	21.788.515.366,00	19.213.729.366,00
11	DINAS PEKERJAAN UMUM SUMBER DAYA AIR DAN PENATAAN RUANG	20.628.425.000,00	20.639.100.000,00
12	DINAS PERUMAHAN RAKYAT DAN KAWASAN PERMUKIMAN	10.620.119.060,00	10.177.034.550,00
13	SATUAN POLISI PAMONG PRAJA	18.452.315.000,00	18.452.315.000,00
14	BADAN KESATUAN BANGSA DAN POLITIK	6.060.845.708,00	6.030.845.708,00
15	DINAS SOSIAL	189.549.650.431,00	189.549.650.431,00
16	SEKRETARIAT BADAN PENANGGULANGAN BENCANA	8.615.569.968,00	8.523.869.968,00
17	DINAS TENAGA KERJA DAN TRANSMIGRASI	56.660.544.130,00	53.425.462.980,00
18	DINAS PEMBERDAYAAN PEREMPUAN, PERLINDUNGAN ANAK, PENGENDALIAN PENDUDUK DAN KELUARGA BERENCANA	19.634.804.145,00	19.634.804.145,00
19	DINAS LINGKUNGAN HIDUP DAN KEHUTANAN	40.446.948.762,00	39.985.087.362,00
20	DINAS KETAHANAN PANGAN	12.896.467.519,00	12.707.697.987,00
21	DINAS PEMBERDAYAAN MASYARAKAT, DESA, KEPENDUDUKAN DAN PENCATATAN SIPIL	10.652.534.037,00	10.652.534.037,00
22	DINAS PERHUBUNGAN	106.870.484.367,00	102.755.408.384,00
23	DINAS KOMUNIKASI DAN INFORMATIKA	5.442.697.874,00	5.442.697.874,00
24	DINAS KOPERASI, USAHA KECIL DAN MENENGAH	35.991.381.473,00	34.126.217.209,00
25	DINAS PENANAMAN MODAL DAN PELAYANAN TERPADU SATU PINTU	7.462.600.585,00	7.462.600.585,00
26	DINAS KEPEMUDAAN, OLAH RAGA DAN PARIWISATA	225.274.749.104,00	218.908.357.368,00
27	DINAS KEARSIPAN DAN PERPUSTAKAAN	22.719.853.147,00	22.697.708.947,00
28	DINAS KELAUTAN DAN PERIKANAN	90.311.112.761,00	76.912.204.661,00
29	DINAS PERTANIAN DAN PERKEBUNAN	132.221.139.540,00	131.256.733.970,00
30	DINAS PETERNAKAN DAN KESEHATAN HEWAN	85.233.867.063,00	81.307.784.288,00
31	DINAS ENERGI DAN SUMBER DAYA MINERAL	40.337.470.672,00	40.118.220.672,00
32	DINAS PERINDUSTRIAN DAN PERDAGANGAN	81.986.602.368,00	84.655.825.551,00



Pemerintah Provinsi Jawa Tengah
Catatan atas Laporan Keuangan-**NERACA**
untuk tahun-tahun yang berakhir pada tanggal 31 Desember 2020 dan 2019

No	SKPD	2020	2019
33	SKPKD	185.173.755.018,00	192.304.751.158,00
34	SEKRETARIAT DAERAH	101.552.275.379,00	97.073.998.670,00
35	SEKRETARIAT DPRD	31.837.965.999,00	31.287.775.665,00
36	INSPEKTORAT	13.125.575.450,00	12.508.329.700,00
37	BADAN PERENCANAAN PEMBANGUNAN, PENELITIAN DAN PENGEMBANGAN DAERAH	20.069.377.002,00	19.991.012.002,00
38	BADAN PENGELOLA PENDAPATAN DAERAH	240.129.715.167,00	235.758.918.667,00
39	BADAN PENGELOLA KEUANGAN DAN ASET DAERAH	86.320.950.049,00	86.266.467.049,00
40	BADAN KEPEGAWAIAN DAERAH	8.701.526.902,00	8.701.526.902,00
41	BADAN PENGEMBANGAN SUMBER DAYA MANUSIA DAERAH	55.686.729.385,00	55.495.805.385,00
42	BADAN PENGHUBUNG	13.051.952.924,00	13.051.952.924,00
	JUMLAH	7.431.299.168.047,00	7.166.322.886.815,00

Mutasi penambahan dan pengurangan aset tetap Gedung pada Tahun 2020 sebagai berikut:

Saldo Awal	7.166.322.886.815,00
Penambahan	
Belanja Modal	195.913.522.357,00
Belanja Hutang	48.592.500,00
Belanja Tak Terduga	427.392.000,00
Belanja Barang/Jasa	16.291.220.349,00
Hibah	131.587.462.930,00
Mutasi Masuk	50.267.568.694,00
Mutasi Masuk BTT	427.392.000,00
Reklasifikasi Masuk dari Aset Tetap	4.967.462.910,00
Reklasifikasi Masuk Dari Aset Lainnya	6.458.524.151,00
Koreksi	50.251.803.016,00
Jumlah	456.640.940.907,00
Berkurang	
Ekstrakontabel	541.644.262,00
Mutasi Keluar	50.267.568.694,00
Mutasi Keluar BTT	427.392.000,00
Reklasifikasi Keluar ke aset tetap	94.708.859.969,00
Reklasifikasi keluar ke Aset Lainnya	15.778.017.340,00
Koreksi Hutang	48.592.500,00
Koreksi Belanja Modal	17.278.793.911,00
Koreksi Pencatatan	12.613.790.999,00
Jumlah	191.664.659.675,00
Grand Total	7.431.299.168.047,00



5.3.1.3.3.2 Monumen

Rp22.325.125.450,00

Saldo Aset Monumen pada SKPD di Lingkungan Pemerintah Provinsi Jawa Tengah per 31 Desember 2020 sebesar Rp22.325.125.450,00 naik sebesar Rp1.619.087.400,00 atau 7,82% dibandingkan per 31 Desember 2019 sebesar Rp20.706.038.050,00 dengan rincian sebagai berikut:

(Dalam Rupiah)

No	SKPD	2020	2019
1	DINAS PENDIDIKAN DAN KEBUDAYAAN	10.650.314.394,00	10.235.079.994,00
2	DINAS KESEHATAN	144.162.000,00	144.162.000,00
3	RSUD Dr. MOEWARDI	-	-
4	RSUD PROF. Dr. MARGONO SOEKARJO	-	-
5	RSUD TUGUREJO SEMARANG	-	-
6	RSUD KELET DONOROJO	223.611.000,00	223.611.000,00
7	RSUD Dr. AMINOGONDO UTOMO	-	-
8	RSJD SURAKARTA	814.052.600,00	814.052.600,00
9	RSJD Dr. RM. SOEJARWARDI	-	-
10	DINAS PEKERJAAN UMUM BINA MARGA DAN CIPTA KARYA	1.500.000,00	1.500.000,00
11	DINAS PEKERJAAN UMUM SUMBER DAYA AIR DAN PENATAAN RUANG	286.009.000,00	286.009.000,00
12	DINAS PERUMAHAN RAKYAT DAN KAWASAN PERMUKIMAN	-	-
13	SATUAN POLISI PAMONG PRAJA	-	-
14	BADAN KESATUAN BANGSA DAN POLITIK	-	-
15	DINAS SOSIAL	32.619.000,00	32.619.000,00
16	SEKRETARIAT BADAN PENANGGULANGAN BENCANA	-	-
17	DINAS TENAGA KERJA DAN TRANSMIGRASI	-	-
18	DINAS PEMBERDAYAAN PEREMPUAN, PERLINDUNGAN ANAK, PENGENDALIAN PENDUDUK DAN KELUARGA BERENCANA	70.000.000,00	70.000.000,00
19	DINAS LINGKUNGAN HIDUP DAN KEHUTANAN	371.780.000,00	371.780.000,00
20	DINAS KETAHANAN PANGAN	-	-
21	DINAS PEMBERDAYAAN MASYARAKAT, DESA, KEPENDUDUKAN DAN PENCATATAN SIPIL	-	-
22	DINAS PERHUBUNGAN	-	-
23	DINAS KOMUNIKASI DAN INFORMATIKA	-	-
24	DINAS KOPERASI, USAHA KECIL DAN MENENGAH	-	-
25	DINAS PENANAMAN MODAL DAN PELAYANAN TERPADU SATU PINTU	-	-
26	DINAS KEPEMUDAAN, OLAH RAGA DAN PARIWISATA	3.653.127.820,00	3.457.129.820,00
27	DINAS KEARSIPAN DAN PERPUSTAKAAN	-	-
28	DINAS KELAUTAN DAN PERIKANAN	-	-
29	DINAS PERTANIAN DAN PERKEBUNAN	-	-
30	DINAS PETERNAKAN DAN KESEHATAN HEWAN	-	-
31	DINAS ENERGI DAN SUMBER DAYA MINERAL	7.800.000,00	7.800.000,00
32	DINAS PERINDUSTRIAN DAN PERDAGANGAN	-	-
33	SKPKD	-	-
34	SEKRETARIAT DAERAH	-	-



Pemerintah Provinsi Jawa Tengah
Catatan atas Laporan Keuangan-NERACA
untuk tahun-tahun yang berakhir pada tanggal 31 Desember 2020 dan 2019

No	SKPD	2020	2019
35	SEKRETARIAT DPRD	3.167.456.996,00	2.159.601.996,00
36	INSPEKTORAT	-	-
37	BADAN PERENCANAAN PEMBANGUNAN, PENELITIAN DAN PENGEMBANGAN DAERAH	-	-
38	BADAN PENGELOLA PENDAPATAN DAERAH	-	-
39	BADAN PENGELOLA KEUANGAN DAN ASET DAERAH	846.935.000,00	846.935.000,00
40	BADAN KEPEGAWAIAN DAERAH	-	-
41	BADAN PENGEMBANGAN SUMBER DAYA MANUSIA DAERAH	-	-
42	BADAN PENGHUBUNG	2.055.757.640,00	2.055.757.640,00
Jumlah		22.325.125.450,00	20.706.038.050,00

Mutasi penambahan dan pengurangan aset tetap Monumen pada Tahun 2020 sebagai berikut:

Saldo Awal	20.706.038.050,00
Penambahan	
Belanja Modal	109.748.000,00
Belanja Hutang	-
Belanja Tak Terduga	-
Belanja Barang/Jasa	195.998.000,00
Hibah	312.194.400,00
Mutasi Masuk	-
Mutasi Masuk BTT	-
Reklasifikasi Masuk dari Aset Tetap	1.007.855.000,00
Reklasifikasi Masuk Dari Aset Lainnya	-
Koreksi	-
Jumlah	1.625.795.400,00
Berkurang	
Ekstrakontabel	-
Mutasi Keluar	-
Mutasi Keluar BTT	-
Reklasifikasi Keluar ke aset tetap	6.708.000,00
Reklasifikasi keluar ke Aset Lainnya	-
Koreksi Hutang	-
Koreksi Belanja Modal	-
Koreksi Pencatatan	-
Jumlah	6.708.000,00
Grand Total	22.325.125.450,00

5.3.1.3.3 Menara **Rp6.567.537.617,00**

Saldo Aset Menara pada SKPD di Lingkungan Pemerintah Provinsi Jawa Tengah per 31 Desember 2020 sebesar Rp6.567.537.617,00 naik sebesar Rp6.472.537.617,00 atau 1,47% dibandingkan per 31 Desember 2019 sebesar Rp6.472.537.617,00, dengan rincian sebagai berikut:



Pemerintah Provinsi Jawa Tengah
Catatan atas Laporan Keuangan-NERACA
untuk tahun-tahun yang berakhir pada tanggal 31 Desember 2020 dan 2019

(Dalam Rupiah)

No	SKPD	2020	2019
1	DINAS PENDIDIKAN DAN KEBUDAYAAN	1.608.546.630,00	1.513.546.630,00
2	DINAS KESEHATAN	-	-
3	RSUD Dr. MOEWARDI	-	-
4	RSUD PROF. Dr. MARGONO SOEKARJO	-	-
5	RSUD TUGUREJO SEMARANG	-	-
6	RSUD KELET DONOROJO	-	-
7	RSUD Dr. AMINOGONDO UTOMO	-	-
8	RSJD SURAKARTA	-	-
9	RSJD Dr. RM. SOEJARWARDI	-	-
10	DINAS PEKERJAAN UMUM BINA MARGA DAN CIPTA KARYA	-	-
11	DINAS PEKERJAAN UMUM SUMBER DAYA AIR DAN PENATAAN RUANG	153.000.000,00	153.000.000,00
12	DINAS PERUMAHAN RAKYAT DAN KAWASAN PERMUKIMAN	-	-
13	SATUAN POLISI PAMONG PRAJA	-	-
14	BADAN KESATUAN BANGSA DAN POLITIK	-	-
15	DINAS SOSIAL	-	-
16	SEKRETARIAT BADAN PENANGGULANGAN BENCANA	-	-
17	DINAS TENAGA KERJA DAN TRANSMIGRASI	-	-
18	DINAS PEMBERDAYAAN PEREMPUAN, PERLINDUNGAN ANAK, PENGENDALIAN PENDUDUK DAN KELUARGA BERENCANA	-	-
19	DINAS LINGKUNGAN HIDUP DAN KEHUTANAN	14.889.000,00	14.889.000,00
20	DINAS KETAHANAN PANGAN	-	-
21	DINAS PEMBERDAYAAN MASYARAKAT, DESA, KEPENDUDUKAN DAN PENCATATAN SIPIL	-	-
22	DINAS PERHUBUNGAN	535.357.815,00	535.357.815,00
23	DINAS KOMUNIKASI DAN INFORMATIKA	-	-
24	DINAS KOPERASI, USAHA KECIL DAN MENENGAH	-	-
25	DINAS PENANAMAN MODAL DAN PELAYANAN TERPADU SATU PINTU	-	-
26	DINAS KEPEMUDAAN, OLAH RAGA DAN PARIWISATA	57.678.000,00	57.678.000,00
27	DINAS KEARSIPAN DAN PERPUSTAKAAN	-	-
28	DINAS KELAUTAN DAN PERIKANAN	675.893.315,00	675.893.315,00
29	DINAS PERTANIAN DAN PERKEBUNAN	3.486.502.857,00	3.486.502.857,00
30	DINAS PETERNAKAN DAN KESEHATAN HEWAN	-	-
31	DINAS ENERGI DAN SUMBER DAYA MINERAL	-	-
32	DINAS PERINDUSTRIAN DAN PERDAGANGAN	-	-
33	SKPKD	1.170.000,00	1.170.000,00
34	SEKRETARIAT DAERAH	-	-
35	SEKRETARIAT DPRD	-	-
36	INSPEKTORAT	-	-
37	BADAN PERENCANAAN PEMBANGUNAN, PENELITIAN DAN PENGEMBANGAN DAERAH	-	-
38	BADAN PENGELOLA PENDAPATAN DAERAH	34.500.000,00	34.500.000,00
39	BADAN PENGELOLA KEUANGAN DAN ASET DAERAH	-	-



Pemerintah Provinsi Jawa Tengah
Catatan atas Laporan Keuangan-**NERACA**
untuk tahun-tahun yang berakhir pada tanggal 31 Desember 2020 dan 2019

No	SKPD	2020	2019
40	BADAN KEPEGAWAIAN DAERAH	-	-
41	BADAN PENGEMBANGAN SUMBER DAYA MANUSIA DAERAH	-	-
42	BADAN PENGHUBUNG	-	-
	Jumlah	6.567.537.617,00	6.472.537.617,00

Mutasi penambahan dan pengurangan aset tetap Menara pada Tahun 2020 sebagai berikut:

Saldo Awal	6.472.537.617,00
Penambahan	
Belanja Modal	-
Belanja Hutang	-
Belanja Tak Terduga	-
Belanja Barang/Jasa	-
Hibah	124.989.000,00
Mutasi Masuk	-
Mutasi Masuk BTT	-
Reklasifikasi Masuk dari Aset Tetap	-
Reklasifikasi Masuk Dari Aset Lainnya	-
Koreksi	-
Jumlah	124.989.000,00
Berkurang	
Ekstrakontabel	29.989.000,00
Mutasi Keluar	-
Mutasi Keluar BTT	-
Reklasifikasi Keluar ke aset tetap	-
Reklasifikasi keluar ke Aset Lainnya	-
Koreksi Hutang	-
Koreksi Belanja Modal	-
Koreksi Pencatatan	-
Jumlah	29.989.000,00
Grand Total	6.567.537.617,00

5.3.1.3.3.4 Tugu Titik Kontrol/Pasti **Rp103.623.521.958,00**

Saldo Aset Tugu Titik Kontrol/Pasti pada SKPD di Lingkungan Pemerintah Provinsi Jawa Tengah per 31 Desember 2020 sebesar Rp103.623.521.958,00 naik sebesar Rp3.389.452.264,00 atau 3,38% dibandingkan per 31 Desember 2019 sebesar Rp100.234.069.694,00, dengan rincian sebagai berikut:

(Dalam Rupiah)

No	SKPD	2020	2019
1	DINAS PENDIDIKAN DAN KEBUDAYAAN	42.979.998.898,00	39.967.232.259,00
2	DINAS KESEHATAN	4.970.666.040,00	4.970.666.040,00
3	RSUD Dr. MOEWARDI	709.981.000,00	709.981.000,00
4	RSUD PROF. Dr. MARGONO SOEKARJO	508.200.000,00	508.200.000,00



Pemerintah Provinsi Jawa Tengah
Catatan atas Laporan Keuangan-NERACA
untuk tahun-tahun yang berakhir pada tanggal 31 Desember 2020 dan 2019

No	SKPD	2020	2019
5	RSUD TUGUREJO SEMARANG	423.613.269,00	423.613.269,00
6	RSUD KELET DONOROJO	4.467.220.000,00	4.467.220.000,00
7	RSUD Dr. AMINOGONDO UTOMO	175.858.000,00	175.858.000,00
8	RSJD SURAKARTA	-	-
9	RSJD Dr. RM. SOEJARWARDI	1.283.020.081,00	1.157.030.081,00
10	DINAS PEKERJAAN UMUM BINA MARGA DAN CIPTA KARYA	-	-
11	DINAS PEKERJAAN UMUM SUMBER DAYA AIR DAN PENATAAN RUANG	139.508.000,00	723.130.375,00
12	DINAS PERUMAHAN RAKYAT DAN KAWASAN PERMUKIMAN	-	-
13	SATUAN POLISI PAMONG PRAJA	-	-
14	BADAN KESATUAN BANGSA DAN POLITIK	101.650.000,00	101.650.000,00
15	DINAS SOSIAL	1.561.874.500,00	1.561.874.500,00
16	SEKRETARIAT BADAN PENANGGULANGAN BENCANA	-	-
17	DINAS TENAGA KERJA DAN TRANSMIGRASI	558.577.300,00	558.577.300,00
18	DINAS PEMBERDAYAAN PEREMPUAN, PERLINDUNGAN ANAK, PENGENDALIAN PENDUDUK DAN KELUARGA BERENCANA	-	-
19	DINAS LINGKUNGAN HIDUP DAN KEHUTANAN	587.222.000,00	587.222.000,00
20	DINAS KETAHANAN PANGAN	367.060.000,00	367.060.000,00
21	DINAS PEMBERDAYAAN MASYARAKAT, DESA, KEPENDUDUKAN DAN PENCATATAN SIPIL	-	-
22	DINAS PERHUBUNGAN	238.316.000,00	229.630.000,00
23	DINAS KOMUNIKASI DAN INFORMATIKA	-	-
24	DINAS KOPERASI, USAHA KECIL DAN MENENGAH	90.006.000,00	-
25	DINAS PENANAMAN MODAL DAN PELAYANAN TERPADU SATU PINTU	110.020.000,00	110.020.000,00
26	DINAS KEPEMUDAAN, OLAH RAGA DAN PARIWISATA	1.989.540.591,00	1.743.645.591,00
27	DINAS KEARSIPAN DAN PERPUSTAKAAN	342.880.670,00	342.880.670,00
28	DINAS KELAUTAN DAN PERIKANAN	3.370.727.496,00	3.044.778.496,00
29	DINAS PERTANIAN DAN PERKEBUNAN	12.654.062.112,00	13.037.448.112,00
30	DINAS PETERNAKAN DAN KESEHATAN HEWAN	4.483.593.957,00	4.283.794.957,00
31	DINAS ENERGI DAN SUMBER DAYA MINERAL	443.665.500,00	443.665.500,00
32	DINAS PERINDUSTRIAN DAN PERDAGANGAN	-	-
33	SKPKD	1.921.069.800,00	1.921.069.800,00
34	SEKRETARIAT DAERAH	-	-
35	SEKRETARIAT DPRD	244.463.000,00	184.865.000,00
36	INSPEKTORAT	14.310.000,00	14.310.000,00
37	BADAN PERENCANAAN PEMBANGUNAN, PENELITIAN DAN PENGEMBANGAN DAERAH	94.220.000,00	94.220.000,00
38	BADAN PENGELOLA PENDAPATAN DAERAH	1.792.711.410,00	1.504.940.410,00
39	BADAN PENGELOLA KEUANGAN DAN ASET DAERAH	15.288.016.184,00	15.288.016.184,00
40	BADAN KEPEGAWAIAN DAERAH	-	-
41	BADAN PENGEMBANGAN SUMBER DAYA MANUSIA DAERAH	1.711.470.150,00	1.711.470.150,00
42	BADAN PENGHUBUNG	-	-
Jumlah		103.623.521.958,00	100.234.069.694,00



Mutasi penambahan dan pengurangan aset tetap Bangunan Tugu Titik Kontrol/Pasti pada Tahun 2020 sebagai berikut :

Saldo Awal	100.234.069.694,00
Penambahan	
Belanja Modal	1.612.304.500,00
Belanja Hutang	-
Belanja Tak Terduga	-
Belanja Barang/Jasa	314.546.000,00
Hibah	2.144.533.979,00
Mutasi Masuk	383.386.000,00
Mutasi Masuk BTT	-
Reklasifikasi Masuk dari Aset Tetap	414.705.000,00
Reklasifikasi Masuk Dari Aset Lainnya	-
Koreksi	816.542.160,00
Jumlah	5.686.017.639,00
Berkurang	
Ekstrakontabel	60.810.000,00
Mutasi Keluar	383.386.000,00
Mutasi Keluar BTT	-
Reklasifikasi Keluar ke aset tetap	1.039.117.000,00
Reklasifikasi keluar ke Aset Lainnya	583.622.375,00
Koreksi Hutang	-
Koreksi Belanja Modal	-
Koreksi Pencatatan	229.630.000,00
Jumlah	2.296.565.375,00
Grand Total	103.623.521.958,00

5.3.1.3.4 Jalan, Irigasi dan Jaringan **Rp10.192.168.636.636,00**

Saldo Jalan, Irigasi, dan Jaringan pada SKPD di Lingkungan Pemerintah Provinsi Jawa Tengah per 31 Desember 2020 sebesar Rp10.192.168.636.636,00 naik sebesar Rp157.512.283.328,00 atau 1,57% dibandingkan per 31 Desember 2019 sebesar Rp10.034.656.353.308,00, dengan rincian sebagai berikut:

5.3.1.3.4.1. Jalan dan Jembatan **Rp8.721.649.098.601,00**

Saldo Jalan dan Jembatan pada SKPD di Lingkungan Pemerintah Provinsi Jawa Tengah per 31 Desember 2020 sebesar Rp8.721.649.098.601,00 naik sebesar Rp146.305.183.967,00 atau 1,71% dibandingkan per 31 Desember 2019 sebesar Rp8.575.343.914.634,00 dengan rincian sebagai berikut:

(Dalam Rupiah)



Pemerintah Provinsi Jawa Tengah
Catatan atas Laporan Keuangan-NERACA
untuk tahun-tahun yang berakhir pada tanggal 31 Desember 2020 dan 2019

No	SKPD	2020	2019
1	DINAS PENDIDIKAN DAN KEBUDAYAAN	16.986.070.226,00	16.986.070.226,00
2	DINAS KESEHATAN	117.825.000,00	117.825.000,00
3	RSUD Dr. MOEWARDI	952.451.000,00	952.451.000,00
4	RSUD PROF. Dr. MARGONO SOEKARJO	-	-
5	RSUD TUGUREJO SEMARANG	121.968.158,00	121.968.158,00
6	RSUD KELET DONOROJO	3.792.813.625,00	3.792.813.625,00
7	RSUD Dr. AMINOGONDO UTOMO	2.895.101.000,00	2.895.101.000,00
8	RSJD SURAKARTA	2.053.018.611,00	2.053.018.611,00
9	RSJD Dr. RM. SOEJARWARDI	96.997.000,00	96.997.000,00
10	DINAS PEKERJAAN UMUM BINA MARGA DAN CIPTA KARYA	8.580.703.558.763,00	8.472.800.893.096,00
11	DINAS PEKERJAAN UMUM SUMBER DAYA AIR DAN PENATAAN RUANG	-	-
12	DINAS PERUMAHAN RAKYAT DAN KAWASAN PERMUKIMAN	-	-
13	SATUAN POLISI PAMONG PRAJA	-	-
14	BADAN KESATUAN BANGSA DAN POLITIK	-	-
15	DINAS SOSIAL	52.859.000,00	52.859.000,00
16	SEKRETARIAT BADAN PENANGGULANGAN BENCANA	-	-
17	DINAS TENAGA KERJA DAN TRANSMIGRASI	-	-
18	DINAS PEMBERDAYAAN PEREMPUAN, PERLINDUNGAN ANAK, PENGENDALIAN PENDUDUK DAN KELUARGA BERENCANA	-	-
19	DINAS LINGKUNGAN HIDUP DAN KEHUTANAN	6.806.199.500,00	6.806.199.500,00
20	DINAS KETAHANAN PANGAN	-	-
21	DINAS PEMBERDAYAAN MASYARAKAT, DESA, KEPENDUDUKAN DAN PENCATATAN SIPIL	-	-
22	DINAS PERHUBUNGAN	26.490.311.880,00	25.762.470.880,00
23	DINAS KOMUNIKASI DAN INFORMATIKA	-	-
24	DINAS KOPERASI, USAHA KECIL DAN MENENGAH	-	-
25	DINAS PENANAMAN MODAL DAN PELAYANAN TERPADU SATU PINTU	-	-
26	DINAS KEPEMUDAAN, OLAH RAGA DAN PARIWISATA	1.141.159.418,00	817.042.818,00
27	DINAS KEARSIPAN DAN PERPUSTAKAAN	-	-
28	DINAS KELAUTAN DAN PERIKANAN	41.428.915.200,00	3.928.772.500,00
29	DINAS PERTANIAN DAN PERKEBUNAN	5.125.486.500,00	5.125.486.500,00
30	DINAS PETERNAKAN DAN KESEHATAN HEWAN	3.293.436.250,00	3.443.018.250,00
31	DINAS ENERGI DAN SUMBER DAYA MINERAL	-	-
32	DINAS PERINDUSTRIAN DAN PERDAGANGAN	-	-
33	SKPKD	26.900.626.970,00	26.900.626.970,00
34	SEKRETARIAT DAERAH	-	-
35	SEKRETARIAT DPRD	387.415.000,00	387.415.000,00
36	INSPEKTORAT	-	-
37	BADAN PERENCANAAN PEMBANGUNAN, PENELITIAN DAN PENGEMBANGAN DAERAH	-	-
38	BADAN PENGELOLA PENDAPATAN DAERAH	-	-
39	BADAN PENGELOLA KEUANGAN DAN ASET DAERAH	-	-
40	BADAN KEPEGAWAIAN DAERAH	-	-
41	BADAN PENGEMBANGAN SUMBER DAYA MANUSIA DAERAH	2.302.885.500,00	2.302.885.500,00
42	BADAN PENGHUBUNG	-	-
	JUMLAH	8.721.649.098.601,00	8.575.343.914.634,00



Mutasi penambahan dan pengurangan aset tetap jalan dan jembatan pada Tahun 2020 sebagai berikut:

Saldo Awal	8.575.343.914.634,00
Penambahan	
Belanja Modal	156.056.067.646,00
Belanja Hutang	-
Belanja Tak Terduga	-
Belanja Barang/Jasa	-
Hibah	35.981.912.700,00
Mutasi Masuk	-
Mutasi Masuk BTT	-
Reklasifikasi Masuk dari Aset Tetap	417.527.824,00
Reklasifikasi Masuk Dari Aset Lainnya	-
Koreksi	23.224.693.683,00
Jumlah	215.680.201.853,00
Berkurang	
Ekstrakontabel	-
Mutasi Keluar	-
Mutasi Keluar BTT	-
Reklasifikasi Keluar ke aset tetap	15.738.920.450,00
Reklasifikasi keluar ke Aset Lainnya	33.389.316.376,00
Koreksi Hutang	-
Koreksi Belanja Modal	-
Koreksi Pencatatan	20.246.781.060,00
Jumlah	69.375.017.886,00
Grand Total	8.721.649.098.601,00

5.3.1.3.4.2. Bangunan Air/Irigasi Rp1.238.923.417.375,00

Saldo Bangunan Air/Irigasi pada SKPD di Lingkungan Pemerintah Provinsi Jawa Tengah per 31 Desember 2020 sebesar Rp1.238.923.417.375,00 naik sebesar Rp1.201.832.753,00 atau 0,10% dibandingkan per 31 Desember 2019 sebesar Rp1.237.721.584.622,00 dengan rincian sebagai berikut:

(Dalam Rupiah)

No	SKPD	2020	2019
1	DINAS PENDIDIKAN DAN KEBUDAYAAN	15.109.108.389,00	14.448.026.189,00
2	DINAS KESEHATAN	746.910.500,00	746.910.500,00
3	RSUD Dr. MOEWARDI	2.341.903.415,00	2.224.866.415,00
4	RSUD PROF. Dr. MARGONO SOEKARJO	175.000.000,00	175.000.000,00
5	RSUD TUGUREJO SEMARANG	1.346.355.625,00	1.346.355.625,00



Pemerintah Provinsi Jawa Tengah
Catatan atas Laporan Keuangan-NERACA
untuk tahun-tahun yang berakhir pada tanggal 31 Desember 2020 dan 2019

No	SKPD	2020	2019
6	RSUD KELET DONOROJO	4.019.596.500,00	4.019.596.500,00
7	RSUD Dr. AMINOGONDO UTOMO	98.529.000,00	98.529.000,00
8	RSJD SURAKARTA	100.621.000,00	100.621.000,00
9	RSJD Dr. RM. SOEJARWARDI	1.180.539.500,00	1.180.539.500,00
10	DINAS PEKERJAAN UMUM BINA MARGA DAN Cipta KARYA	145.607.147.933,00	145.607.147.933,00
11	DINAS PEKERJAAN UMUM SUMBER DAYA AIR DAN PENATAAN RUANG	898.192.641.852,00	902.419.425.324,00
12	DINAS PERUMAHAN RAKYAT DAN KAWASAN PERMUKIMAN	-	-
13	SATUAN POLISI PAMONG PRAJA	159.200.000,00	159.200.000,00
14	BADAN KESATUAN BANGSA DAN POLITIK	-	-
15	DINAS SOSIAL	2.686.311.069,00	2.686.311.069,00
16	SEKRETARIAT BADAN PENANGGULANGAN BENCANA	89.000.000,00	89.000.000,00
17	DINAS TENAGA KERJA DAN TRANSMIGRASI	4.317.600,00	4.317.600,00
18	DINAS PEMBERDAYAAN PEREMPUAN, PERLINDUNGAN ANAK, PENGENDALIAN PENDUDUK DAN KELUARGA BERENCANA	-	-
19	DINAS LINGKUNGAN HIDUP DAN KEHUTANAN	3.960.164.654,00	3.960.164.654,00
20	DINAS KETAHANAN PANGAN	164.387.000,00	164.387.000,00
21	DINAS PEMBERDAYAAN MASYARAKAT, DESA, KEPENDUDUKAN DAN PENCATATAN SIPIL	-	-
22	DINAS PERHUBUNGAN	15.158.134.030,00	15.158.134.030,00
23	DINAS KOMUNIKASI DAN INFORMATIKA	-	-
24	DINAS KOPERASI, USAHA KECIL DAN MENENGAH	223.370.000,00	223.370.000,00
25	DINAS PENANAMAN MODAL DAN PELAYANAN TERPADU SATU PINTU	85.794.000,00	85.794.000,00
26	DINAS KEPEMUDAAN, OLAH RAGA DAN PARIWISATA	1.042.601.091,00	1.042.601.091,00
27	DINAS KEARSIPAN DAN PERPUSTAKAAN	190.275.000,00	190.275.000,00
28	DINAS KELAUTAN DAN PERIKANAN	103.918.743.414,00	100.511.983.964,00
29	DINAS PERTANIAN DAN PERKEBUNAN	16.834.170.119,00	16.567.675.744,00
30	DINAS PETERNAKAN DAN KESEHATAN HEWAN	1.902.392.900,00	1.902.392.900,00
31	DINAS ENERGI DAN SUMBER DAYA MINERAL	22.125.332.784,00	21.148.089.584,00
32	DINAS PERINDUSTRIAN DAN PERDAGANGAN	-	-
33	SKPKD	-	-
34	SEKRETARIAT DAERAH	-	-
35	SEKRETARIAT DPRD	1.173.201.000,00	1.173.201.000,00
36	INSPEKTORAT	-	-
37	BADAN PERENCANAAN PEMBANGUNAN, PENELITIAN DAN PENGEMBANGAN DAERAH	-	-
38	BADAN PENGELOLA PENDAPATAN DAERAH	184.250.000,00	184.250.000,00
39	BADAN PENGELOLA KEUANGAN DAN ASET DAERAH	10.150.000,00	10.150.000,00
40	BADAN KEPEGAWAIAN DAERAH	-	-
41	BADAN PENGEMBANGAN SUMBER DAYA MANUSIA DAERAH	93.269.000,00	93.269.000,00
42	BADAN PENGHUBUNG	-	-
Jumlah		1.238.923.417.375,00	1.237.721.584.622,00



Mutasi penambahan dan pengurangan aset tetap Bangunan Air pada Tahun 2020 sebagai berikut:

Saldo Awal	1.237.721.584.622,00
Penambahan	
Belanja Modal	4.698.895.278,00
Belanja Hutang	-
Belanja Tak Terduga	-
Belanja Barang/Jasa	98.477.500,00
Hibah	3.678.579.450,00
Mutasi Masuk	-
Mutasi Masuk BTT	-
Reklasifikasi Masuk dari Aset Tetap	117.037.000,00
Reklasifikasi Masuk Dari Aset Lainnya	-
Koreksi	-
Jumlah	8.592.989.228,00
Berkurang	
Ekstrakontabel	-
Mutasi Keluar	-
Mutasi Keluar BTT	-
Reklasifikasi Keluar ke aset tetap	6.826.714.875,00
Reklasifikasi keluar ke Aset Lainnya	-
Koreksi Hutang	-
Koreksi Belanja Modal	564.441.600,00
Koreksi Pencatatan	-
Jumlah	7.391.156.475,00
Grand Total	1.238.923.417.375,00

5.3.1.3.4.3. Instalasi **Rp131.765.309.535,00**

Saldo Instalasi pada SKPD di Lingkungan Pemerintah Provinsi Jawa Tengah per 31 Desember 2020 sebesar Rp131.765.309.535,00 naik sebesar Rp3.780.149.414,00 atau 2,95% dibandingkan per 31 Desember 2019 sebesar Rp127.985.160.121,00, dengan rincian sebagai berikut:

(Dalam Rupiah)

No	SKPD	2020	2019
1	DINAS PENDIDIKAN DAN KEBUDAYAAN	14.010.180.995,00	12.450.351.795,00
2	DINAS KESEHATAN	3.868.562.664,00	3.697.115.800,00
3	RSUD Dr. MOEWARDI	3.623.543.200,00	2.337.062.200,00
4	RSUD PROF. Dr. MARGONO SOEKARJO	15.810.341.535,00	15.520.702.735,00
5	RSUD TUGUREJO SEMARANG	23.498.906.495,00	23.460.406.495,00
6	RSUD KELET DONOROJO	3.263.622.965,00	3.263.622.965,00
7	RSUD Dr. AMINOGONDO UTOMO	2.065.260.000,00	1.900.260.000,00
8	RSJD SURAKARTA	3.345.218.391,00	3.345.218.391,00
9	RSJD Dr. RM. SOEJARWARDI	4.395.161.749,00	4.395.161.749,00
10	DINAS PEKERJAAN UMUM BINA MARGA DAN CIPTA	137.554.120,00	137.554.120,00



Pemerintah Provinsi Jawa Tengah
Catatan atas Laporan Keuangan-NERACA
untuk tahun-tahun yang berakhir pada tanggal 31 Desember 2020 dan 2019

No	SKPD	2020	2019
	KARYA		
11	DINAS PEKERJAAN UMUM SUMBER DAYA AIR DAN PENATAAN RUANG	664.938.567,00	501.669.567,00
12	DINAS PERUMAHAN RAKYAT DAN KAWASAN PERMUKIMAN	-	-
13	SATUAN POLISI PAMONG PRAJA	-	-
14	BADAN KESATUAN BANGSA DAN POLITIK	111.870.000,00	111.870.000,00
15	DINAS SOSIAL	25.000.000,00	25.000.000,00
16	SEKRETARIAT BADAN PENANGGULANGAN BENCANA	91.433.000,00	91.433.000,00
17	DINAS TENAGA KERJA DAN TRANSMIGRASI	743.895.492,00	664.890.192,00
18	DINAS PEMBERDAYAAN PEREMPUAN, PERLINDUNGAN ANAK, PENGENDALIAN PENDUDUK DAN KELUARGA BERENCANA	-	-
19	DINAS LINGKUNGAN HIDUP DAN KEHUTANAN	1.253.926.013,00	1.253.926.013,00
20	DINAS KETAHANAN PANGAN	25.900.000,00	25.900.000,00
21	DINAS PEMBERDAYAAN MASYARAKAT, DESA, KEPENDUDUKAN DAN PENCATATAN SIPIL	-	-
22	DINAS PERHUBUNGAN	17.898.252.585,00	17.898.252.585,00
23	DINAS KOMUNIKASI DAN INFORMATIKA	361.662.000,00	349.662.000,00
24	DINAS KOPERASI, USAHA KECIL DAN MENENGAH	-	-
25	DINAS PENANAMAN MODAL DAN PELAYANAN TERPADU SATU PINTU	-	-
26	DINAS KEPEMUDAAN, OLAH RAGA DAN PARIWISATA	225.454.455,00	225.454.455,00
27	DINAS KEARSIPAN DAN PERPUSTAKAAN	-	-
28	DINAS KELAUTAN DAN PERIKANAN	1.859.951.000,00	1.859.951.000,00
29	DINAS PERTANIAN DAN PERKEBUNAN	319.957.086,00	319.957.086,00
30	DINAS PETERNAKAN DAN KESEHATAN HEWAN	2.904.439.225,00	2.889.459.975,00
31	DINAS ENERGI DAN SUMBER DAYA MINERAL	26.192.202.457,00	26.192.202.457,00
32	DINAS PERINDUSTRIAN DAN PERDAGANGAN	50.751.450,00	50.751.450,00
33	SKPKD	-	-
34	SEKRETARIAT DAERAH	1.979.538.600,00	1.979.538.600,00
35	SEKRETARIAT DPRD	-	-
36	INSPEKTORAT	-	-
37	BADAN PERENCANAAN PEMBANGUNAN, PENELITIAN DAN PENGEMBANGAN DAERAH	780.444.500,00	780.444.500,00
38	BADAN PENGELOLA PENDAPATAN DAERAH	233.186.880,00	233.186.880,00
39	BADAN PENGELOLA KEUANGAN DAN ASET DAERAH	416.219.083,00	416.219.083,00
40	BADAN KEPEGAWAIAN DAERAH	799.998.000,00	799.998.000,00
41	BADAN PENGEMBANGAN SUMBER DAYA MANUSIA DAERAH	762.275.550,00	762.275.550,00
42	BADAN PENGHUBUNG	45.661.478,00	45.661.478,00
	Jumlah	131.765.309.535,00	127.985.160.121,00

Mutasi penambahan dan pengurangan aset tetap Instalasi pada Tahun 2020 sebagai berikut:

Saldo Awal	127.985.160.121,00
Penambahan	
Belanja Modal	2.501.967.400,00



Pemerintah Provinsi Jawa Tengah
Catatan atas Laporan Keuangan-**NERACA**
untuk tahun-tahun yang berakhir pada tanggal 31 Desember 2020 dan 2019

Belanja Hutang	-
Belanja Tak Terduga	-
Belanja Barang/Jasa	117.500.000,00
Hibah	214.140.000,00
Mutasi Masuk	-
Mutasi Masuk BTT	-
Reklasifikasi Masuk dari Aset Tetap	1.464.355.964,00
Reklasifikasi Masuk Dari Aset Lainnya	-
Koreksi	82.000.000,00
Jumlah	4.379.963.364,00
Berkurang	
Ekstrakontabel	-
Mutasi Keluar	-
Mutasi Keluar BTT	-
Reklasifikasi Keluar ke aset tetap	269.319.700,00
Reklasifikasi keluar ke Aset Lainnya	225.005.000,00
Koreksi Hutang	-
Koreksi Belanja Modal	105.489.250,00
Koreksi Pencatatan	-
Jumlah	599.813.950,00
Grand Total	131.765.309.535,00

5.3.1.3.4.4. Jaringan **Rp99.830.811.125,00**

Saldo Aset Jaringan pada SKPD di Lingkungan Pemerintah Provinsi Jawa Tengah per 31 Desember 2020 sebesar Rp99.830.811.125,00 naik sebesar Rp6.225.117.194,00 atau 6,66% dibandingkan per 31 Desember 2019 sebesar Rp93.605.693.931,00, dengan rincian sebagai berikut:

(Dalam Rupiah)

No	SKPD	2020	2019
1	DINAS PENDIDIKAN DAN KEBUDAYAAN	21.013.091.192,00	18.204.515.276,00
2	DINAS KESEHATAN	1.135.375.128,00	1.025.618.050,00
3	RSUD Dr. MOEWARDI	279.000.000,00	279.000.000,00
4	RSUD PROF. Dr. MARGONO SOEKARJO	4.211.762.949,00	4.211.762.949,00
5	RSUD TUGUREJO SEMARANG	-	-
6	RSUD KELET DONOROJO	2.633.664.219,00	2.633.664.219,00
7	RSUD Dr. AMINOGONDO UTOMO	1.369.161.390,00	1.369.161.390,00
8	RSJD SURAKARTA	-	-
9	RSJD Dr. RM. SOEJARWARDI	-	-
10	DINAS PEKERJAAN UMUM BINA MARGA DAN CIPTA KARYA	17.774.664,00	17.774.664,00
11	DINAS PEKERJAAN UMUM SUMBER DAYA AIR DAN PENATAAN RUANG	-	-
12	DINAS PERUMAHAN RAKYAT DAN KAWASAN PERMUKIMAN	-	-



Pemerintah Provinsi Jawa Tengah
Catatan atas Laporan Keuangan-NERACA
untuk tahun-tahun yang berakhir pada tanggal 31 Desember 2020 dan 2019

No	SKPD	2020	2019
13	SATUAN POLISI PAMONG PRAJA	-	-
14	BADAN KESATUAN BANGSA DAN POLITIK	-	-
15	DINAS SOSIAL	82.834.000,00	82.834.000,00
16	SEKRETARIAT BADAN PENANGGULANGAN BENCANA	-	-
17	DINAS TENAGA KERJA DAN TRANSMIGRASI	107.706.800,00	107.706.800,00
18	DINAS PEMBERDAYAAN PEREMPUAN, PERLINDUNGAN ANAK, PENGENDALIAN PENDUDUK DAN KELUARGA BERENCANA	-	-
19	DINAS LINGKUNGAN HIDUP DAN KEHUTANAN	1.547.760.100,00	1.547.760.100,00
20	DINAS KETAHANAN PANGAN	98.208.800,00	98.208.800,00
21	DINAS PEMBERDAYAAN MASYARAKAT, DESA, KEPENDUDUKAN DAN PENCATATAN SIPIL	-	-
22	DINAS PERHUBUNGAN	30.700.485.076,00	27.876.998.076,00
23	DINAS KOMUNIKASI DAN INFORMATIKA	113.983.400,00	113.983.400,00
24	DINAS KOPERASI, USAHA KECIL DAN MENENGAH	-	-
25	DINAS PENANAMAN MODAL DAN PELAYANAN TERPADU SATU PINTU	5.744.873,00	5.744.873,00
26	DINAS KEPEMUDAAN, OLAH RAGA DAN PARIWISATA	613.286.177,00	613.286.177,00
27	DINAS KEARSIPAN DAN PERPUSTAKAAN	16.700.000,00	16.700.000,00
28	DINAS KELAUTAN DAN PERIKANAN	846.162.987,00	461.532.987,00
29	DINAS PERTANIAN DAN PERKEBUNAN	1.238.625.000,00	1.238.625.000,00
30	DINAS PETERNAKAN DAN KESEHATAN HEWAN	1.144.341.400,00	1.094.391.500,00
31	DINAS ENERGI DAN SUMBER DAYA MINERAL	31.407.235.400,00	31.308.655.100,00
32	DINAS PERINDUSTRIAN DAN PERDAGANGAN	242.056.700,00	291.919.700,00
33	SKPKD	179.871.120,00	179.871.120,00
34	SEKRETARIAT DAERAH	-	-
35	SEKRETARIAT DPRD	-	-
36	INSPEKTORAT	-	-
37	BADAN PERENCANAAN PEMBANGUNAN, PENELITIAN DAN PENGEMBANGAN DAERAH	617.647.750,00	617.647.750,00
38	BADAN PENGELOLA PENDAPATAN DAERAH	-	-
39	BADAN PENGELOLA KEUANGAN DAN ASET DAERAH	12.400.000,00	12.400.000,00
40	BADAN KEPEGAWAIAN DAERAH	-	-
41	BADAN PENGEMBANGAN SUMBER DAYA MANUSIA DAERAH	195.932.000,00	195.932.000,00
42	BADAN PENGHUBUNG	-	-
	Jumlah	99.830.811.125,00	93.605.693.931,00

Mutasi penambahan dan pengurangan aset tetap Jaringan pada Tahun 2020 sebagai berikut:

Saldo Awal	93.605.693.931,00
Penambahan	
Belanja Modal	18.290.501.116,00
Belanja Hutang	-
Belanja Tak Terduga	-
Belanja Barang/Jasa	215.431.000,00
Hibah	575.940.500,00



Mutasi Masuk	-
Mutasi Masuk BTT	-
Reklasifikasi Masuk dari Aset Tetap	159.706.978,00
Reklasifikasi Masuk Dari Aset Lainnya	-
Koreksi	4.500.000,00
Jumlah	19.246.079.594,00
Berkurang	
Ekstrakontabel	-
Mutasi Keluar	-
Mutasi Keluar BTT	-
Reklasifikasi Keluar ke aset tetap	12.971.099.400,00
Reklasifikasi keluar ke Aset Lainnya	49.863.000,00
Koreksi Hutang	-
Koreksi Belanja Modal	-
Koreksi Pencatatan	-
Jumlah	13.020.962.400,00
Grand Total	99.830.811.125,00

5.3.1.3.5 Aset Tetap Lainnya **Rp1.365.494.887.464,00**

Saldo Aset Tetap Lainnya pada SKPD di Lingkungan Pemerintah Provinsi Jawa Tengah per 31 Desember 2020 sebesar Rp1.365.494.887.464,00 naik sebesar Rp106.337.345.790,00 atau 8,45% dibandingkan per 31 Desember 2019 sebesar Rp1.259.157.541.674,00, dengan rincian sebagai berikut:

5.3.1.3.5.1. Buku Perpustakaan **Rp1.324.257.505.688,00**

Saldo Buku Perpustakaan pada SKPD di Lingkungan Pemerintah Provinsi Jawa Tengah per 31 Desember 2020 sebesar Rp1.324.257.505.688,00 naik sebesar Rp110.443.729.436,00 atau 9,10% dibandingkan per 31 Desember 2019 sebesar Rp1.213.813.776.252,00, dengan rincian sebagai berikut:

(Dalam Rupiah)

No	SKPD	2020	2019
1	DINAS PENDIDIKAN DAN KEBUDAYAAN	1.302.690.551.523,00	1.192.395.577.187,00
2	DINAS KESEHATAN	157.110.500,00	152.321.050,00
3	RSUD Dr. MOEWARDI	408.382.790,00	398.498.790,00
4	RSUD PROF. Dr. MARGONO SOEKARJO	195.908.140,00	195.908.140,00
5	RSUD TUGUREJO SEMARANG	293.244.831,00	290.669.831,00
6	RSUD KELET DONOROJO	337.390.600,00	337.390.600,00
7	RSUD Dr. AMINOGONDO UTOMO	37.495.350,00	37.495.350,00
8	RSJD SURAKARTA	15.632.230,00	15.632.230,00
9	RSJD Dr. RM. SOEJARWARDI	65.827.830,00	65.827.830,00



Pemerintah Provinsi Jawa Tengah
Catatan atas Laporan Keuangan-NERACA
untuk tahun-tahun yang berakhir pada tanggal 31 Desember 2020 dan 2019

No	SKPD	2020	2019
10	DINAS PEKERJAAN UMUM BINA MARGA DAN CIPTA KARYA	279.267.300,00	279.267.300,00
11	DINAS PEKERJAAN UMUM SUMBER DAYA AIR DAN PENATAAN RUANG	86.412.066,00	86.412.066,00
12	DINAS PERUMAHAN RAKYAT DAN KAWASAN PERMUKIMAN	146.883.900,00	124.129.400,00
13	SATUAN POLISI PAMONG PRAJA	25.500.000,00	25.500.000,00
14	BADAN KESATUAN BANGSA DAN POLITIK	80.619.400,00	80.619.400,00
15	DINAS SOSIAL	482.999.800,00	449.299.800,00
16	SEKRETARIAT BADAN PENANGGULANGAN BENCANA	55.083.955,00	55.083.955,00
17	DINAS TENAGA KERJA DAN TRANSMIGRASI	162.022.092,00	156.471.092,00
18	DINAS PEMBERDAYAAN PEREMPUAN, PERLINDUNGAN ANAK, PENGENDALIAN PENDUDUK DAN KELUARGA BERENCANA	52.930.000,00	52.930.000,00
19	DINAS LINGKUNGAN HIDUP DAN KEHUTANAN	884.799.165,00	879.370.165,00
20	DINAS KETAHANAN PANGAN	103.501.200,00	103.501.200,00
21	DINAS PEMBERDAYAAN MASYARAKAT, DESA, KEPENDUDUKAN DAN PENCATATAN SIPIL	108.800.000,00	108.800.000,00
22	DINAS PERHUBUNGAN	26.090.000,00	26.090.000,00
23	DINAS KOMUNIKASI DAN INFORMATIKA	-	-
24	DINAS KOPERASI, USAHA KECIL DAN MENENGAH	268.112.525,00	268.112.525,00
25	DINAS PENANAMAN MODAL DAN PELAYANAN TERPADU SATU PINTU	135.443.600,00	135.443.600,00
26	DINAS KEPEMUDAAN, OLAH RAGA DAN PARIWISATA	237.609.500,00	237.609.500,00
27	DINAS KEARSIPAN DAN PERPUSTAKAAN	12.699.633.079,00	12.699.633.079,00
28	DINAS KELAUTAN DAN PERIKANAN	512.347.698,00	512.347.698,00
29	DINAS PERTANIAN DAN PERKEBUNAN	217.562.081,00	205.818.631,00
30	DINAS PETERNAKAN DAN KESEHATAN HEWAN	129.624.250,00	129.624.250,00
31	DINAS ENERGI DAN SUMBER DAYA MINERAL	320.956.000,00	316.956.000,00
32	DINAS PERINDUSTRIAN DAN PERDAGANGAN	234.252.390,00	204.752.390,00
33	SKPKD	-	-
34	SEKRETARIAT DAERAH	1.394.872.620,00	1.384.969.620,00
35	SEKRETARIAT DPRD	348.689.983,00	348.689.983,00
36	INSPEKTORAT	19.073.000,00	17.132.300,00
37	BADAN PERENCANAAN PEMBANGUNAN, PENELITIAN DAN PENGEMBANGAN DAERAH	379.089.950,00	372.104.950,00
38	BADAN PENGELOLA PENDAPATAN DAERAH	55.984.000,00	55.984.000,00
39	BADAN PENGELOLA KEUANGAN DAN ASET DAERAH	85.887.890,00	85.887.890,00
40	BADAN KEPEGAWAIAN DAERAH	35.073.100,00	35.073.100,00
41	BADAN PENGEMBANGAN SUMBER DAYA MANUSIA DAERAH	486.841.350,00	486.841.350,00
42	BADAN PENGHUBUNG	-	-
	Jumlah	1.324.257.505.688,00	1.213.813.776.252,00



Mutasi penambahan dan pengurangan aset tetap Buku Perpustakaan pada Tahun 2020 sebagai berikut:

Saldo Awal	1.213.813.776.252,00
Penambahan	
Belanja Modal	108.728.316.786,00
Belanja Hutang	-
Belanja Tak Terduga	-
Belanja Barang/Jasa	87.159.450,00
Hibah	169.572.150,00
Mutasi Masuk	-
Mutasi Masuk BTT	-
Reklasifikasi Masuk dari Aset Tetap	-
Reklasifikasi Masuk Dari Aset Lainnya	-
Koreksi	1.958.719.155,00
Jumlah	110.943.767.541,00
Berkurang	
Ekstrakontabel	
Mutasi Keluar	-
Mutasi Keluar BTT	-
Reklasifikasi Keluar ke aset tetap	-
Reklasifikasi keluar ke Aset Lainnya	-
Koreksi Hutang	-
Koreksi Belanja Modal	96.649.170,00
Koreksi Pencatatan	403.388.935,00
Jumlah	500.038.105,00
Grand Total	1.324.257.505.688,00

5.3.1.3.5.2. Barang Bercorak Kesenian & Kebudayaan **Rp36.650.353.623,00**

Saldo Barang Bercorak Kesenian dan Kebudayaan pada SKPD di Lingkungan Pemerintah Provinsi Jawa Tengah per 31 Desember 2020 sebesar Rp36.650.353.623,00 turun sebesar Rp1.427.088.229,00 atau 4,05% dibandingkan per 31 Desember 2019 sebesar Rp35.223.265.394,00, dengan rincian sebagai berikut:

(Dalam Rupiah)

No	SKPD	2020	2019
1	DINAS PENDIDIKAN DAN KEBUDAYAAN	28.095.823.622,00	26.768.649.692,00
2	DINAS KESEHATAN	105.951.000,00	105.951.000,00
3	RSUD Dr. MOEWARDI	38.409.000,00	38.409.000,00
4	RSUD PROF. Dr. MARGONO SOEKARJO	236.978.500,00	236.978.500,00
5	RSUD TUGUREJO SEMARANG	99.730.500,00	99.730.500,00
6	RSUD KELET DONOROJO	501.733.666,00	501.733.666,00
7	RSUD Dr. AMINOGONDO UTOMO	423.235.750,00	423.235.750,00
8	RSJD SURAKARTA	67.630.000,00	67.630.000,00



Pemerintah Provinsi Jawa Tengah
Catatan atas Laporan Keuangan-**NERACA**
untuk tahun-tahun yang berakhir pada tanggal 31 Desember 2020 dan 2019

No	SKPD	2020	2019
9	RSJD Dr. RM. SOEJARWARDI	139.795.000,00	111.795.000,00
10	DINAS PEKERJAAN UMUM BINA MARGA DAN CIPTA KARYA	150.635,00	150.635,00
11	DINAS PEKERJAAN UMUM SUMBER DAYA AIR DAN PENATAAN RUANG	-	-
12	DINAS PERUMAHAN RAKYAT DAN KAWASAN PERMUKIMAN	170.000,00	170.000,00
13	SATUAN POLISI PAMONG PRAJA	500.219.500,00	500.219.500,00
14	BADAN KESATUAN BANGSA DAN POLITIK	-	-
15	DINAS SOSIAL	680.504.300,00	680.504.300,00
16	SEKRETARIAT BADAN PENANGGULANGAN BENCANA	750.000,00	750.000,00
17	DINAS TENAGA KERJA DAN TRANSMIGRASI	78.258.500,00	78.258.500,00
18	DINAS PEMBERDAYAAN PEREMPUAN, PERLINDUNGAN ANAK, PENGENDALIAN PENDUDUK DAN KELUARGA BERENCANA	22.215.000,00	22.215.000,00
19	DINAS LINGKUNGAN HIDUP DAN KEHUTANAN	499.086.000,00	421.922.000,00
20	DINAS KETAHANAN PANGAN	450.000,00	450.000,00
21	DINAS PEMBERDAYAAN MASYARAKAT, DESA, KEPENDUDUKAN DAN PENCATATAN SIPIL	171.000,00	171.000,00
22	DINAS PERHUBUNGAN	387.710.000,00	387.710.000,00
23	DINAS KOMUNIKASI DAN INFORMATIKA	-	-
24	DINAS KOPERASI, USAHA KECIL DAN MENENGAH	-	-
25	DINAS PENANAMAN MODAL DAN PELAYANAN TERPADU SATU PINTU	-	-
26	DINAS KEPEMUDAAN, OLAH RAGA DAN PARIWISATA	96.218.000,00	96.218.000,00
27	DINAS KEARSIPAN DAN PERPUSTAKAAN	10.038.571,00	10.038.571,00
28	DINAS KELAUTAN DAN PERIKANAN	-	-
29	DINAS PERTANIAN DAN PERKEBUNAN	58.667.000,00	33.167.000,00
30	DINAS PETERNAKAN DAN KESEHATAN HEWAN	-	-
31	DINAS ENERGI DAN SUMBER DAYA MINERAL	80.581.000,00	80.581.000,00
32	DINAS PERINDUSTRIAN DAN PERDAGANGAN	102.258.236,00	102.258.236,00
33	SKPKD	-	-
34	SEKRETARIAT DAERAH	211.606.342,00	211.606.342,00
35	SEKRETARIAT DPRD	498.273.000,00	498.273.000,00
36	INSPEKTORAT	2.000.000,00	2.000.000,00
37	BADAN PERENCANAAN PEMBANGUNAN, PENELITIAN DAN PENGEMBANGAN DAERAH	24.600.000,00	24.600.000,00
38	BADAN PENGELOLA PENDAPATAN DAERAH	418.395.000,00	418.395.000,00
39	BADAN PENGELOLA KEUANGAN DAN ASET DAERAH	94.237.290,00	94.237.290,00
40	BADAN KEPEGAWAIAN DAERAH	4.390.000,00	4.390.000,00
41	BADAN PENGEMBANGAN SUMBER DAYA MANUSIA DAERAH	164.956.250,00	164.956.250,00
42	BADAN PENGHUBUNG	3.005.160.961,00	3.035.910.662,00
	JUMLAH	36.650.353.623,00	35.223.265.394,00

Mutasi penambahan dan pengurangan aset tetap Corak Budaya pada Tahun 2020 sebagai berikut:

Saldo Awal	35.223.265.394,00
Penambahan	
Belanja Modal	1.297.112.500,00
Belanja Hutang	



Pemerintah Provinsi Jawa Tengah
Catatan atas Laporan Keuangan-NERACA
untuk tahun-tahun yang berakhir pada tanggal 31 Desember 2020 dan 2019

Belanja Tak Terduga	
Belanja Barang/Jasa	41.000.000,00
Hibah	38.236.430,00
Mutasi Masuk	
Mutasi Masuk BTT	
Reklasifikasi Masuk dari Aset Tetap	86.364.000,00
Reklasifikasi Masuk Dari Aset Lainnya	
Koreksi	
Jumlah	1.462.712.930,00
Berkurang	
Ekstrakontabel	
Mutasi Keluar	
Mutasi Keluar BTT	
Reklasifikasi Keluar ke aset tetap	4.875.000,00
Reklasifikasi keluar ke Aset Lainnya	30.749.701,00
Koreksi Hutang	
Koreksi Belanja Modal	
Koreksi Pencatatan	
Jumlah	35.624.701,00
Grand Total	36.650.353.623,00

5.3.1.3.5.3. Hewan Ternak **Rp3.271.704.480,00**

Saldo Hewan Ternak pada SKPD di Lingkungan Pemerintah Provinsi Jawa Tengah per 31 Desember 2020 sebesar Rp3.271.704.480,00 turun sebesar Rp5.752.573.875,00 atau (63,75%) dibandingkan per 31 Desember 2019 sebesar Rp9.024.278.355,00, dengan rincian sebagai berikut:

(Dalam Rupiah)

No	SKPD	2020	2019
1	DINAS PENDIDIKAN DAN KEBUDAYAAN	168.207.560,00	162.432.560,00
2	DINAS KESEHATAN	3.300.000,00	3.300.000,00
3	DINAS TENAGA KERJA DAN TRANSMIGRASI	9.500.000,00	9.500.000,00
4	DINAS LINGKUNGAN HIDUP DAN KEHUTANAN	164.572.000,00	164.572.000,00
5	DINAS PETERNAKAN DAN KESEHATAN HEWAN	2.926.124.920,00	8.684.473.795,00
	Jumlah	3.271.704.480,00	9.024.278.355,00

Mutasi penambahan dan pengurangan aset tetap Hewan pada Tahun 2020 sebagai berikut:

Saldo Awal	9.024.278.355,00
Penambahan	
Belanja Modal	30.575.000,00
Belanja Hutang	-
Belanja Tak Terduga	-
Belanja Barang/Jasa	-



Hibah	-
Mutasi Masuk	-
Mutasi Masuk BTT	-
Reklasifikasi Masuk dari Aset Tetap	-
Reklasifikasi Masuk Dari Aset Lainnya	-
Koreksi	-
Jumlah	30.575.000,00
Berkurang	
Ekstrakontabel	24.800.000,00
Mutasi Keluar	-
Mutasi Keluar BTT	-
Reklasifikasi Keluar ke aset tetap	-
Reklasifikasi keluar ke Aset Lainnya	5.758.348.875,00
Koreksi Hutang	-
Koreksi Belanja Modal	-
Koreksi Pencatatan	-
Jumlah	5.783.148.875,00
Grand Total	3.271.704.480,00

5.3.1.3.5.4. Biota Perairan **Rp1.109.200,00**

Saldo Biota Perairan pada SKPD di Lingkungan Pemerintah Provinsi Jawa Tengah per 31 Desember 2020 sebesar Rp1.109.200,00 tidak mengalami kenaikan maupun penurunan, dengan rincian sebagai berikut:

(Dalam Rupiah)

No	SKPD	2020	2019
1	DINAS PENDIDIKAN DAN KEBUDAYAAN	1.109.200,00	1.109.200,00
	Jumlah	1.109.200,00	1.109.200,00

Mutasi penambahan dan pengurangan aset tetap Biota Perairan pada Tahun 2020 sebagai berikut:

Saldo Awal	1.109.200,00
Penambahan	
Belanja Modal	-
Belanja Hutang	-
Belanja Tak Terduga	-
Belanja Barang/Jasa	-
Hibah	-
Mutasi Masuk	-
Mutasi Masuk BTT	-
Reklasifikasi Masuk dari Aset Tetap	-
Reklasifikasi Masuk Dari Aset Lainnya	-



Koreksi	-
Jumlah	-
Berkurang	
Ekstrakontabel	-
Mutasi Keluar	-
Mutasi Keluar BTT	-
Reklasifikasi Keluar ke aset tetap	-
Reklasifikasi keluar ke Aset Lainnya	-
Koreksi Hutang	-
Koreksi Belanja Modal	-
Koreksi Pencatatan	-
Jumlah	-
Grand Total	1.109.200,00

5.3.1.3.5.5. Tanaman **Rp1.214.207.973,00**

Saldo Tanaman pada SKPD di Lingkungan Pemerintah Provinsi Jawa Tengah per 31 Desember 2020 sebesar Rp1.214.207.973,00 naik sebesar Rp147.475.500,00 atau 13,82% dibandingkan per 31 Desember 2019 sebesar Rp1.066.732.473,00, dengan rincian sebagai berikut:

(Dalam Rupiah)

No	SKPD	2020	2019
1	DINAS PENDIDIKAN DAN KEBUDAYAAN	802.688.140,00	655.212.640,00
2	DINAS KESEHATAN	34.650.000,00	34.650.000,00
3	RSUD TUGUREJO SEMARANG	295.101.633,00	295.101.633,00
4	DINAS PERHUBUNGAN	39.465.000,00	39.465.000,00
5	BADAN PENGEMBANGAN SUMBER DAYA MANUSIA DAERAH	42.303.200,00	42.303.200,00
Jumlah		1.214.207.973,00	1.066.732.473,00

Mutasi penambahan dan pengurangan aset tetap Tanaman pada Tahun 2020 sebagai berikut :

Saldo Awal	1.066.732.473,00
Penambahan	
Belanja Modal	100.100.000,00
Belanja Hutang	-
Belanja Tak Terduga	-
Belanja Barang/Jasa	46.375.500,00
Hibah	1.000.000,00
Mutasi Masuk	-
Mutasi Masuk BTT	-
Reklasifikasi Masuk dari Aset Tetap	-
Reklasifikasi Masuk Dari Aset Lainnya	-
Koreksi	-



Jumlah	147.475.500,00
Berkurang	
Ekstrakontabel	-
Mutasi Keluar	-
Mutasi Keluar BTT	-
Reklasifikasi Keluar ke aset tetap	-
Reklasifikasi keluar ke Aset Lainnya	-
Koreksi Hutang	-
Koreksi Belanja Modal	-
Koreksi Pencatatan	-
Jumlah	-
Grand Total	1.214.207.973,00

5.3.1.3.5.6. Barang Koleksi/ Non Budaya **Rp16.500.000,00**

Saldo Barang Koleksi/ Non Budaya pada SKPD di Lingkungan Pemerintah Provinsi Jawa Tengah per 31 Desember 2020 sebesar Rp16.500.000,00 tidak ada kenaikan maupun penurunan, dengan rincian sebagai berikut:

(Dalam Rupiah)

No	SKPD	2020	2019
1	DINAS PENDIDIKAN DAN KEBUDAYAAN	16.500.000,00	16.500.000,00
	Jumlah	16.500.000,00	16.500.000,00

Mutasi penambahan dan pengurangan aset tetap Barang Koleksi Non Budaya pada Tahun 2020 sebagai berikut:

Saldo Awal	16.500.000,00
Penambahan	
Belanja Modal	-
Belanja Hutang	-
Belanja Tak Terduga	-
Belanja Barang/Jasa	-
Hibah	-
Mutasi Masuk	-
Mutasi Masuk BTT	-
Reklasifikasi Masuk dari Aset Tetap	-
Reklasifikasi Masuk Dari Aset Lainnya	-
Koreksi	-
Jumlah	-



Berkurang	
Ekstrakontabel	-
Mutasi Keluar	-
Mutasi Keluar BTT	-
Reklasifikasi Keluar ke aset tetap	-
Reklasifikasi keluar ke Aset Lainnya	-
Koreksi Hutang	-
Koreksi Belanja Modal	-
Koreksi Pencatatan	-
Jumlah	-
Grand Total	16.500.000,00

5.3.1.3.5.7 Aset Tetap Dalam Renovasi **Rp83.506.500,00**

Saldo Aset Tetap Dalam Renovasi pada SKPD di Lingkungan Pemerintah Provinsi Jawa Tengah per 31 Desember 2020 sebesar Rp83.506.500,00 naik sebesar Rp71.626.500,00 atau 602,92% dibandingkan per 31 Desember 2019 sebesar Rp11.880.000,00, dengan rincian sebagai berikut:

(Dalam Rupiah)

No	SKPD	2020	2019
1	RSJD Dr. RM. SOEJARWARDI	11.880.000,00	11.880.000,00
2	DINAS PEKERJAAN UMUM SUMBER DAYA AIR DAN PENATAAN RUANG	71.626.500,00	-
	Jumlah	83.506.500,00	11.880.000,00

Mutasi penambahan dan pengurangan aset tetap Aset Tetap Renovasi pada Tahun 2020 sebagai berikut:

Saldo Awal	11.880.000,00
Penambahan	
Belanja Modal	531.286.910,00
Belanja Hutang	-
Belanja Tak Terduga	-
Belanja Barang/Jasa	-
Hibah	-
Mutasi Masuk	-
Mutasi Masuk BTT	-
Reklasifikasi Masuk dari Aset Tetap	71.626.500,00
Reklasifikasi Masuk Dari Aset Lainnya	-
Koreksi	-
Jumlah	602.913.410,00



Berkurang	
Ekstrakontabel	-
Mutasi Keluar	-
Mutasi Keluar BTT	-
Reklasifikasi Keluar ke aset tetap	531.286.910,00
Reklasifikasi keluar ke Aset Lainnya	-
Koreksi Hutang	-
Koreksi Belanja Modal	-
Koreksi Pencatatan	-
Jumlah	531.286.910,00
 Grand Total	 83.506.500,00

5.3.1.3.6 Konstruksi Dalam Pengerjaan Rp737.058.609.225,00

Saldo Kontruksi Dalam Pengerjaan pada SKPD di Lingkungan Pemerintah Provinsi Jawa Tengah per 31 Desember 2020 sebesar Rp737.058.609.225,00 naik sebesar Rp113.609.898.291,00 atau 18,22% dibandingkan per 31 Desember 2019 sebesar Rp623.448.710.934,00. Konstruksi dalam pengerjaan yang tercatat dalam neraca Pemerintah Provinsi Jawa Tengah merupakan konstruksi bangunan dan perencanaan pembangunan aset tetap gedung dan bangunan pada SKPD yang sampai 31 Desember 2020 belum dapat diselesaikan dan dilanjutkan pada tahun berikutnya dengan rincian sebagai berikut:

(Dalam Rupiah)

No	SKPD	2020	2019
1	DINAS PENDIDIKAN DAN KEBUDAYAAN	28.397.526.659,00	26.282.212.369,00
2	DINAS KESEHATAN	2.346.105.183,00	1.227.404.963,00
3	RSUD Dr. MOEWARDI	99.496.182.548,00	33.019.275.748,00
4	RSUD PROF. Dr. MARGONO SOEKARJO	-	391.820.000,00
5	RSUD TUGUREJO SEMARANG	12.960.553.620,00	12.850.729.620,00
6	RSUD KELET DONOROJO	-	-
7	RSUD Dr. AMINOGONDO UTOMO	195.870.000,00	-
8	RSJD SURAKARTA	23.565.614.903,00	23.565.614.903,00
9	RSJD Dr. RM. SOEJARWARDI	-	-
10	DINAS PEKERJAAN UMUM BINA MARGA DAN CIPTA KARYA	59.140.123.607,00	24.790.375.313,00
11	DINAS PEKERJAAN UMUM SUMBER DAYA AIR DAN PENATAAN RUANG	9.253.254.048,00	2.579.936.373,00
12	DINAS PERUMAHAN RAKYAT DAN KAWASAN PERMUKIMAN	749.565.400,00	70.086.000,00
13	SATUAN POLISI PAMONG PRAJA	-	-
14	BADAN KESATUAN BANGSA DAN POLITIK	-	-
15	DINAS SOSIAL	-	-
16	SEKRETARIAT BADAN PENANGGULANGAN BENCANA	-	-
17	DINAS TENAGA KERJA DAN TRANSMIGRASI	-	-
18	DINAS PEMBERDAYAAN PEREMPUAN, PERLINDUNGAN	-	-



Pemerintah Provinsi Jawa Tengah
Catatan atas Laporan Keuangan-NERACA
untuk tahun-tahun yang berakhir pada tanggal 31 Desember 2020 dan 2019

No	SKPD	2020	2019
	ANAK, PENGENDALIAN PENDUDUK DAN KELUARGA BERENCANA		
19	DINAS LINGKUNGAN HIDUP DAN KEHUTANAN	67.534.000,00	48.834.000,00
20	DINAS KETAHANAN PANGAN	-	-
21	DINAS PEMBERDAYAAN MASYARAKAT, DESA, KEPENDUDUKAN DAN PENCATATAN SIPIL	48.621.100,00	-
22	DINAS PERHUBUNGAN	2.354.373.747,00	863.115.600,00
23	DINAS KOMUNIKASI DAN INFORMATIKA	-	-
24	DINAS KOPERASI, USAHA KECIL DAN MENENGAH	-	-
25	DINAS PENANAMAN MODAL DAN PELAYANAN TERPADU SATU PINTU	72.915.700,00	-
26	DINAS KEPEMUDAAN, OLAH RAGA DAN PARIWISATA	495.612.957.245,00	495.733.952.245,00
27	DINAS KEARSIPAN DAN PERPUSTAKAAN	133.276.000,00	133.276.000,00
28	DINAS KELAUTAN DAN PERIKANAN	567.849.200,00	326.801.000,00
29	DINAS PERTANIAN DAN PERKEBUNAN	64.305.600,00	15.245.600,00
30	DINAS PETERNAKAN DAN KESEHATAN HEWAN	329.850.550,00	197.600.000,00
31	DINAS ENERGI DAN SUMBER DAYA MINERAL	178.646.915,00	-
32	DINAS PERINDUSTRIAN DAN PERDAGANGAN	-	-
33	SKPKD	-	-
34	SEKRETARIAT DAERAH	-	-
35	SEKRETARIAT DPRD	1.122.658.200,00	1.122.658.200,00
36	INSPEKTORAT	-	-
37	BADAN PERENCANAAN PEMBANGUNAN, PENELITIAN DAN PENGEMBANGAN DAERAH	23.925.000,00	-
38	BADAN PENGELOLA PENDAPATAN DAERAH	-	-
39	BADAN PENGELOLA KEUANGAN DAN ASET DAERAH	31.262.000,00	-
40	BADAN KEPEGAWAIAN DAERAH	96.305.000,00	-
41	BADAN PENGEMBANGAN SUMBER DAYA MANUSIA DAERAH	229.773.000,00	229.773.000,00
42	BADAN PENGHUBUNG	19.560.000,00	-
	Jumlah	737.058.609.225,00	623.448.710.934,00

Mutasi penambahan dan pengurangan aset tetap Konstruksi Dalam Pengerjaan pada Tahun 2020 sebagai berikut:

Saldo Awal	623.448.710.934,00
Penambahan	
Belanja Modal	-
Belanja Hutang	-
Belanja Tak Terduga	-
Belanja Barang/Jasa	-
Hibah	623.148.000,00
Mutasi Masuk	-
Mutasi Masuk BTT	-
Reklasifikasi Masuk dari Aset Tetap	115.216.168.121,00
Reklasifikasi Masuk Dari Aset Lainnya	-
Koreksi	1.025.309.540,00



Pemerintah Provinsi Jawa Tengah
Catatan atas Laporan Keuangan-**NERACA**
untuk tahun-tahun yang berakhir pada tanggal 31 Desember 2020 dan 2019

Jumlah **116.864.625.661,00**

Berkurang

Ekstrakontabel	-
Mutasi Keluar	-
Mutasi Keluar BTT	-
Reklasifikasi Keluar ke aset tetap	485.231.224,00
Reklasifikasi keluar ke Aset Lainnya	-
Koreksi Hutang	-
Koreksi Belanja Modal	-
Koreksi Pencatatan	2.769.496.146,00
Jumlah	3.254.727.370,00

Grand Total **737.058.609.225,00**

Rincian penjelasan Konstruksi Dalam Pengerjaan per SKPD sebagai berikut:

No	SKPD	UPT	Nilai	Jenis Pembangunan
1	Dinas Pendidikan dan Kebudayaan	Induk	10.340.600,00	Perencanaan Pembangunan Ruang Kelas Baru (RKB) Paket 3 (Tiga) Kab. Boyolali (SMAN 2 Boyolali, SMAN 1 Ampel), Kab. Wonogiri (SMAN 1 Baturetno)
2	Dinas Pendidikan dan Kebudayaan	Induk	15.655.600,00	Perencanaan Pembangunan Gedung Induk
3	Dinas Pendidikan dan Kebudayaan	Cabang Dinas I	48.794.000,00	DED PERENCANAAN PEMBANGUNAN SLBN SEMARANG, SLBN UNGARAN (R.BINA DIRI, RKB)
4	Dinas Pendidikan dan Kebudayaan	Cabang Dinas I	69.115.200,00	DED PERENCANAAN PEMBANGUNAN SMAN 1 AMBARAWA, SMAN 2 UNGARAN, SMAN 1 GETASAN (RKB, JAMBAN)
5	Dinas Pendidikan dan Kebudayaan	Cabang Dinas I	60.288.800,00	DED PERENCANAAN PEMBANGUNAN SMAN 1 BERGAS, SMAN 1 BRINGIN, SMAN 2 UNGARAN, SMAN 1 SURUH, SMAN 1 AMBARAWA, SMAN 1 TUNTANG (RKB, REHAB RUANG, REHAB JAMBAN)
6	Dinas Pendidikan dan Kebudayaan	Cabang Dinas I	88.341.800,00	DED PERENCANAAN PEMBANGUNAN SMAN 1 2 SEMARANG DAN SMA 1 SEMARANG (RKB DAN REHAB JAMBAN)
7	Dinas Pendidikan dan Kebudayaan	Cabang Dinas I	65.932.000,00	DED PERENCANAAN PENGADAAN JAMBAN SMKN 1 BAWEN, SMKN 1 BANCAK, SMKN 1 TENGARAN, SMKN 1 JAMBU, SMKN 1 KALIWUNGU, SMKN 1 PABELAN, SMKN SATU ATAP TUNTANG
8	Dinas Pendidikan dan Kebudayaan	Cabang Dinas I	39.793.600,00	DED PERENCANAAN PEMBANGUNAN RKB SMKN 10 SEMARANG, SMKN JATENG
9	Dinas Pendidikan dan Kebudayaan	Cabang Dinas I	91.342.500,00	DED PERENCANAAN REHAB RUANG KELAS SMKN 1 SMG, SMKN 3 SMG, SMKN 4 SMG, SMKN 8 SMG, SMKN 5 SMG, DAN SMK JATENG
10	Dinas Pendidikan dan Kebudayaan	Cabang Dinas I	51.497.600,00	DED PERENCANAAN PENGADAAN JAMBAN SMKN 3 SMG, SMKN 4 SMG, SMKN 6 SMG, SMKN 10 SMG, SMKN 11 SMG, SMKN 1 PRINGAPUS, SMKN H. MOENADI
11	Dinas Pendidikan dan Kebudayaan	Cabang Dinas I	39.816.000,00	DED PERENCANAAN PEMBANGUNAN RKB SMKN H. MOENADI DAN SMKN 1 ATAP TUNTANG
12	Dinas Pendidikan dan Kebudayaan	Cabang Dinas I	39.869.600,00	DED PERENCANAAN PEMBANGUNAN RKB SMKN 1 BANCAK DAN SMKN 1 JAMBU
13	Dinas Pendidikan dan Kebudayaan	Cabang Dinas I	59.914.400,00	DED PEMBANGUNAN RKB SMKN 1 BAWEN



Pemerintah Provinsi Jawa Tengah
Catatan atas Laporan Keuangan-NERACA
untuk tahun-tahun yang berakhir pada tanggal 31 Desember 2020 dan 2019

No	SKPD	UPT	Nilai	Jenis Pembangunan
14	Dinas Pendidikan dan Kebudayaan	Cabang Dinas I	16.169.600,00	DED PERENCANAAN PENYELESAIAN AULA SMAN 13 SEMARANG
15	Dinas Pendidikan dan Kebudayaan	SMA Negeri 13 Kota Semarang	121.000.000,00	Pembangunan Aula Tahap I (Pembangunan Pondasi dan Pembelian material)
16	Dinas Pendidikan dan Kebudayaan	Cabang Dinas III	11.373.600,00	Perencanaan Pembangunan Rehab Gedung
17	Dinas Pendidikan dan Kebudayaan	Cabang Dinas III	10.624.000,00	Perencanaan Pembangunan Rehab Gedung
18	Dinas Pendidikan dan Kebudayaan	Cabang Dinas III	12.878.400,00	Perencanaan Pembangunan Rehab Gedung
19	Dinas Pendidikan dan Kebudayaan	Cabang Dinas III	10.592.000,00	Perencanaan Pembangunan Ruang kelas baru
20	Dinas Pendidikan dan Kebudayaan	Cabang Dinas III	16.690.400,00	Perencanaan Pembangunan Ruang kelas baru
21	Dinas Pendidikan dan Kebudayaan	Cabang Dinas III	10.332.000,00	Perencanaan Pembangunan Ruang kelas baru
22	Dinas Pendidikan dan Kebudayaan	Cabang Dinas III	4.243.200,00	Pembangunan Toilet/ Jamban SMKN 2 Kudus (1 Ruang)
23	Dinas Pendidikan dan Kebudayaan	SMA Negeri 1 Purwodadi	1.153.725.000,00	Pembangunan Ruang kelas baru
24	Dinas Pendidikan dan Kebudayaan	SMK Negeri 1 Wirosari	623.148.000,00	Pembangunan masjid
25	Dinas Pendidikan dan Kebudayaan	SMK Negeri 1 Cepu	243.125.000,00	Pembangunan Ruang kelas baru
26	Dinas Pendidikan dan Kebudayaan	Cabang Dinas V	35.720.000,00	Pembangunan Gedung Kantor
32	Dinas Pendidikan dan Kebudayaan	Cabang Dinas V	14.960.200,00	Perencanaan Pembangunan Lab Komputer SMAN 2 Salatiga
33	Dinas Pendidikan dan Kebudayaan	Cabang Dinas V	17.782.400,00	DED Perencanaan Pembangunan Jamban dan Sanitasi SMKN Juwangi SMKN Klego
34	Dinas Pendidikan dan Kebudayaan	Cabang Dinas V	17.732.800,00	DED/Perencanaan Pembangunan RPS SMKN Musuk
35	Dinas Pendidikan dan Kebudayaan	Cabang Dinas V	19.606.400,00	Perencanaan Pembangunan RKB SMAN 1 Prambanan
36	Dinas Pendidikan dan Kebudayaan	SMA Negeri 1 Nogosari	613.980.000,00	Ruang Penunjang Guru
37	Dinas Pendidikan dan Kebudayaan	SMA Negeri 1 Polan Harjo	2.500.000.000,00	Renovasi gedung sekolah
38	Dinas Pendidikan dan Kebudayaan	Cabang Dinas VI	15.136.000,00	Perencanaan Rehab gedung slbn colomadu dan slbn cangakan (paket konsolidasi) kab karanganyar
39	Dinas Pendidikan dan Kebudayaan	Cabang Dinas VI	8.712.000,00	Perencanaan Pembangunan Ruang Kelas Baru SLBN Sragen (paket konsolidasi) Kab Sragen
40	Dinas Pendidikan dan Kebudayaan	Cabang Dinas VI	19.360.000,00	Perencanaan Pembangunan RKB SLBN Wonogiri 2 RK, dan SLBN Purwanto 4 RK (paket konsolidasi) kab Wonogiri
41	Dinas Pendidikan dan Kebudayaan	Cabang Dinas VI	7.897.600,00	Perencanaan Rehab gedung SLBN Sragen (paket konsolidasi) kab sragen
42	Dinas Pendidikan dan Kebudayaan	Cabang Dinas VI	13.600.000,00	Perencanaan Rehab gedung SLBN Wonogiri dan SLBN Purwanto (paket konsolidasi) Kab Wonogiri
43	Dinas Pendidikan dan Kebudayaan	Cabang Dinas VI	9.200.000,00	Perencanaan Pembangunan Jamban SLBN Wonogiri dan SLBN Purwanto di Kabupaten Wonogiri
44	Dinas Pendidikan dan Kebudayaan	Cabang Dinas VI	19.200.000,00	Perencanaan Paket konsolidasi Rehab gedung , SMAN 1 Jatisrono, SMAN 1 Wuryantoro, SMAN 1 Purwanto (Paket Konsolidasi) di Kab Wonogiri
45	Dinas Pendidikan dan Kebudayaan	Cabang Dinas VI	19.953.600,00	Perencanaan Rehab Gedung SMAN 1 Plupuh, SMAN 1 Sukodono dan SMAN 1 Sambungmacan
46	Dinas Pendidikan dan Kebudayaan	Cabang Dinas VI	15.160.000,00	Perencanaan Rehab Gedung SMAN Jumapolo dan SMAN Colomadu Kabupaten Karanganyar
47	Dinas Pendidikan dan Kebudayaan	Cabang Dinas VI	14.000.000,00	Perencanaan Pembangunan Jamban SMAN 1 Slogohimo, SMAN 1 Jatisrono, SMAN 1 Purwanto (Paket Konsolidasi)
48	Dinas Pendidikan dan Kebudayaan	Cabang Dinas VI	9.200.000,00	Perencanaan Paket Konsolidasi Pembangunan jamban Pembangunan Jamban SMAN Gondangrejo, SMA N Jumapolo (Paket Konsolidasi) Kab.Karanganyar
49	Dinas Pendidikan dan Kebudayaan	Cabang Dinas VI	19.956.000,00	Perencanaan Pembangunan Jamban SMAN 1 Sumberlawang, SMAN 1



Pemerintah Provinsi Jawa Tengah
Catatan atas Laporan Keuangan-NERACA
untuk tahun-tahun yang berakhir pada tanggal 31 Desember 2020 dan 2019

No	SKPD	UPT	Nilai	Jenis Pembangunan
				Sukodono, SMAN 1 Gemolong Kabupaten Sragen
50	Dinas Pendidikan dan Kebudayaan	Cabang Dinas VI	7.172.000,00	Perencanaan Pembangunan Jamban SLBN Sragen Kabupaten Sragen
51	Dinas Pendidikan dan Kebudayaan	Cabang Dinas VII	14.792.800,00	Perencanaan Kegiatan Sarpras SMK untuk Pekerjaan Rehabilitasi Ruang Kelas SMK
52	Dinas Pendidikan dan Kebudayaan	Cabang Dinas VII	17.896.120,00	Kegiatan Sarpras SMK untuk Pekerjaan Pembangunan Laboratorium IPA SMKN 7 Surakarta
53	Dinas Pendidikan dan Kebudayaan	Cabang Dinas VII	19.574.240,00	Perencanaan Kegiatan Sarpras SMA untuk Pekerjaan Rehabilitasi Ruang Kelas SMA
54	Dinas Pendidikan dan Kebudayaan	Cabang Dinas VII	15.968.040,00	Perencanaan Kegiatan Sarpras SMA untuk Pekerjaan Pembangunan Laboratorium Komputer SMAN1 Polokarto Sukoharjo
55	Dinas Pendidikan dan Kebudayaan	SMA Negeri 3 Surakarta	1.875.017.000,00	Gedung Permanen
56	Dinas Pendidikan dan Kebudayaan	SMA Negeri 8 Surakarta	3.592.291.500,00	Hibah Kota Surakarta Tahun 2013
57	Dinas Pendidikan dan Kebudayaan	Cabang Dinas VIII	39.195.000,00	DED Perencanaan Jasa Konsultasi Perencanaan RKB Pembangunan Jamban Paket 1 Pembangunan RKB SMA N 1 Magelang 1 ruang, SMA N 2 Magelang 1 Ruang, Pembangunan Jamban SMA N 1 Magelang 1 Paket
58	Dinas Pendidikan dan Kebudayaan	Cabang Dinas VIII	27.588.000,00	DED Perencanaan RKB Rehab gedung dan pembangunan jamban Paket 2 Pembangunan RKB SMA N 1 Muntilan 1 Ruang, SMA N 1 Kota Mungkid 1 Ruang, Rehab Ruang Gedung SMA N 1 Ngluwar 1 Ruang, Pembangunan Jamban SMA N 1 Candi Mulyo 1 Paket
59	Dinas Pendidikan dan Kebudayaan	Cabang Dinas VIII	58.982.000,00	DED Perencanaan RKB dan rehab Gedung Paket 3 Pembangunan RKB SMA N 1 Purworejo 1 Ruang, Pembangunan RKB SMA N 3 Purworejo 1 ruang, Pembangunan RKB SMA N 10 Purworejo 1 Ruang dan rehab ruang gedung SMA N 2 Purworejo 1 ruang, Rehab Ruang Gedung SMA N 4 Purworejo 1 ruang Rehab Ruang gedung SMA N 5 Purworejo 1 ruang, Rehab Ruang Gedung SMA N 7 Purworejo 1 Ruang, Rehab Ruang Gedung SMA N 8 Purworejo 1 Ruang, Rehab Ruang Gedung SMA N 9 Purworejo 1 Ruang.
60	Dinas Pendidikan dan Kebudayaan	Cabang Dinas VIII	24.763.000,00	DED Jasa Konsultasi Perencanaan RKB dan Rehab Ruang Gedung Paket 4 Pembangunan RKB SMA N 1 Temanggung 1 Ruang, Rehab Ruang Gedung paket 4 pembangunan RKB SMA N 1 Temanggung 1 ruang, rehab ruang gedung SMA N 2 Temanggung 1 ruang, Rehab ruang gedung SMA N 1 Parakan 1 ruang, Rehab Ruang Gedung SMA N 1 Pringsurat 1 Ruang.
61	Dinas Pendidikan dan Kebudayaan	Cabang Dinas VIII	74.162.000,00	DED Perencanaan Pembangunan RKB Rehab Gedung. Pembangunan Jamban SMK Kota Magelang dan Kab. Magelang Paket 1 Konsolidasi (Pembangunan RKB SMK N 1 Salam 3 Ruang, Rehab Ruang Gedung SMK N 1 Kota Magelang 3 Ruang, Rehab Ruang Gedung SMK N 2 Kota Magelang 2 Ruang, Rehab Ruang Gedung SMK N 3 Kota Magelang 3 Ruang, Pembangunan Jamban SMK N 1 Kota Magelang
62	Dinas Pendidikan dan Kebudayaan	Cabang Dinas VIII	73.678.000,00	DED Perencanaan Pembangunan Gedung RKB, Rehab Gedung dan Pembangunan Jamban SMK di Kab. Magelang dan Kab. Purworejo Paket 2 Konsolidasi, Pembangunan RKB SMK N 1 Ngablak Kab. Magelang 1 Ruang, Pembangunan RKB SMK N 1 Windusari Kab. Magelang 2 Ruang, Pembangunan RKB SMK N 4 Purworejo 2 Ruang,



Pemerintah Provinsi Jawa Tengah
Catatan atas Laporan Keuangan-NERACA
untuk tahun-tahun yang berakhir pada tanggal 31 Desember 2020 dan 2019

No	SKPD	UPT	Nilai	Jenis Pembangunan
				Rehab Ruang Gedung SMK N 1 Salam Kab.Magelang 2 Ruang, Rehab Ruang Gedung SMK N 1 Ngablak Kab.Magelang 3 Ruang.
63	Dinas Pendidikan dan Kebudayaan	Cabang Dinas VIII	78.993.200,00	DED Perencanaan Rehab Gedung dan Pembangunan Jamban SMK di Kab.Purworejo, Paket 3 Konsolidasi Rehab Ruang Gedung SMK N 3 Purworejo 1 ruang, Rehab Ruang Gedung SMK N 4 Purworejo 1 Ruang, Rehab Ruang Gedung SMK N 6 Purworejo 2 Ruang, Rehab Ruang Gedung SMK N 8 Purworejo 1 Ruang, Pembangunan Jamban SMK N 3 Purworejo 5 Paket,Pembangunan Jamban SMK N 8 Purworejo 5 Paket,
64	Dinas Pendidikan dan Kebudayaan	Cabang Dinas VIII	48.640.000,00	DED Perencanaan Jasa Konsultasi Pembangunan RKB,Rehab Gedung dan Pembangunan Jamban SMK di Kab.Temanggung, Kota Magelang dan Kab.Magelang. Paket 4 Konsolidasi Pembangunan RKB SMK N Pringsurat 3 Ruang, Rehab Ruang Gedung SMK N 1 Temanggung 1 Ruang, Rehab Gedung SMK N 2 Temanggung 1 ruang,Rehab ruang gedung SMK N Tembarak 1 Ruang, Rehab Gedung SMK N Bansari 1 Ruang,Pembangunan Jamban SMK N Pringsurat 1 Paket, Pembangunan Jamban SMK N 2 Temanggung 1 Paket,Pembangunan Jamban SMK N 3 Magelang 1 paket, Pembangunan Jamban SMK N Ngablak 1 Paket.
65	Dinas Pendidikan dan Kebudayaan	Cabang Dinas VIII	67.540.000,00	DED Perencanaan Jasa Konsultan Perencanaan pembangunan jamban Paket 5 SMK di Kab.Temanggung dan Purworejo. Pembangunan Jamban SMK N Jumo 4 Paket,Pembangunan Jamban SMK N 1 Temanggung 4 Paket, Pembangunan Jamban SMK N Tembarak 3 Paket,Pembangunan Jamban SMK N Bansari 2 Paket,Pembangunan Jamban SMK N 4 Purworejo 1 Paket,Pembangunan Jamban SMK N 6 Purworejo 1 Paket.
66	Dinas Pendidikan dan Kebudayaan	Cabang Dinas VIII	34.694.000,00	DED Perencanaan Jasa Konsultan Perencanaan RKB,Rehab Ruang Gedung dan Pembangunan Jamban. RKB SLB N Kota Magelang ,Rehab Ruang Gedung SLB N Purworejo, Pembangunan RKB dan Jamban SLB N Temanggung
67	Dinas Pendidikan dan Kebudayaan	Cabang Dinas IX	14.365.000,00	Perencanaan pengembangan sekolah
68	Dinas Pendidikan dan Kebudayaan	Cabang Dinas IX	4.802.500,00	Perencanaan pengembangan sekolah
69	Dinas Pendidikan dan Kebudayaan	Cabang Dinas IX	4.760.000,00	Perencanaan pengembangan sekolah
70	Dinas Pendidikan dan Kebudayaan	Cabang Dinas IX	5.270.000,00	Perencanaan pengembangan sekolah
71	Dinas Pendidikan dan Kebudayaan	Cabang Dinas IX	5.066.000,00	Perencanaan pengembangan sekolah
72	Dinas Pendidikan dan Kebudayaan	Cabang Dinas IX	13.974.000,00	Perencanaan pengembangan sekolah
73	Dinas Pendidikan dan Kebudayaan	Cabang Dinas IX	14.271.500,00	Perencanaan pengembangan sekolah
74	Dinas Pendidikan dan Kebudayaan	Cabang Dinas IX	5.270.000,00	Perencanaan pengembangan sekolah
75	Dinas Pendidikan dan Kebudayaan	Cabang Dinas IX	5.270.000,00	Perencanaan pengembangan sekolah
76	Dinas Pendidikan dan Kebudayaan	Cabang Dinas IX	4.862.000,00	Perencanaan pengembangan sekolah
77	Dinas Pendidikan dan Kebudayaan	Cabang Dinas IX	5.270.000,00	Perencanaan pengembangan sekolah



Pemerintah Provinsi Jawa Tengah
Catatan atas Laporan Keuangan-NERACA
untuk tahun-tahun yang berakhir pada tanggal 31 Desember 2020 dan 2019

No	SKPD	UPT	Nilai	Jenis Pembangunan
78	Dinas Pendidikan dan Kebudayaan	SMK Negeri 1 Punggelan	1.058.498.500,00	Pembangunan Ruang Praktek siswa, Ruang Kelas Baru
79	Dinas Pendidikan dan Kebudayaan	SMK Negeri 1 Puring	1.900.000.000,00	Pembangunan Ruang Praktek siswa, Ruang Kelas Baru
80	Dinas Pendidikan dan Kebudayaan	Cabang Dinas X	19.956.000,00	Perencanaan Rehab Ruang kelas SMKN Binangun, SMKN 1 Kawunganten, SMKN Kawunganten, SMKN 1 Karangpucung dan SMKN 1 Wanareja di Kab. Cilacap
81	Dinas Pendidikan dan Kebudayaan	SMA Negeri 1 Patikraja	1.206.000.000,00	Pembangunan masjid alih fungsi dari Ruang Multimedia dan Laboratorium Fisika
82	Dinas Pendidikan dan Kebudayaan	SMA Negeri 1 Wangon	293.399.000,00	Pembangunan Ruang Kelas Baru
83	Dinas Pendidikan dan Kebudayaan	SMA Negeri 1 Wangon	9.265.230,00	Pembangunan Koperasi
84	Dinas Pendidikan dan Kebudayaan	SMA Negeri 1 Wangon	261.530.000,00	Gedung serbaguna
85	Dinas Pendidikan dan Kebudayaan	SMA Negeri 1 Sumpiuh	293.398.950,00	Pembangunan Ruang Kelas Baru
86	Dinas Pendidikan dan Kebudayaan	SMA Negeri 1 Sumpiuh	9.265.230,00	Pembangunan Fondasi Gedung
87	Dinas Pendidikan dan Kebudayaan	SMK Negeri 1 Purwokerto	214.406.925,00	Laboratorium AKL 1 lantai 2 Gedung I
88	Dinas Pendidikan dan Kebudayaan	SMK Negeri 1 Purwokerto	440.098.425,00	Ruang Teori Gedung I
89	Dinas Pendidikan dan Kebudayaan	SMK Negeri 1 Purwokerto	6.770.745,00	Laboratorium PBs lantai 1 Gedung I
90	Dinas Pendidikan dan Kebudayaan	SMK Negeri 1 Purwokerto	13.897.845,00	Ruang Teori Gedung I lantai 1
91	Dinas Pendidikan dan Kebudayaan	SMK Negeri 1 Purwokerto	38.351.000,00	Ruang Teori Gedung I lantai 2
92	Dinas Pendidikan dan Kebudayaan	SMK Negeri 1 Purwokerto	1.696.703.714,00	Pembangunan Masjid
93	Dinas Pendidikan dan Kebudayaan	Cabang Dinas XI	12.220.000,00	Perencanaan Pembangunan Lab. Komputer TIK SMK Negeri Kab. Brebes
94	Dinas Pendidikan dan Kebudayaan	Cabang Dinas XI	4.200.000,00	Perencanaan Pembangunan Ruang Jamban/Toilet SLBN Brebes
95	Dinas Pendidikan dan Kebudayaan	Cabang Dinas XI	8.720.000,00	Perencanaan Pembangunan Ruang Perpustakaan SLBN Brebes
96	Dinas Pendidikan dan Kebudayaan	Cabang Dinas XI	12.360.000,00	Perencanaan Ruang Jamban/Toilet untuk 3 SMK negeri 1 Kota Tegal
97	Dinas Pendidikan dan Kebudayaan	Cabang Dinas XI	18.080.000,00	Perencanaan Pembangunan Ruang Perpustakaan SMK Kab. Brebes
98	Dinas Pendidikan dan Kebudayaan	Cabang Dinas XI	18.000.000,00	Pembangunan Ruang Perpustakaan SMKN 2 Songgom Kab. Brebes
99	Dinas Pendidikan dan Kebudayaan	Cabang Dinas XI	4.520.000,00	Perencanaan Pembangunan Gedung Perpustakaan SMKN 2 Songgom
100	Dinas Pendidikan dan Kebudayaan	SMA Negeri 1 Larangan	100.000.000,00	Pembangunan Ruang Kelas Baru
101	Dinas Pendidikan dan Kebudayaan	SMA Negeri 1 Larangan	272.350.000,00	Pembangunan Ruang Kelas Baru
102	Dinas Pendidikan dan Kebudayaan	SMA Negeri 1 Larangan	171.600.000,00	Pembangunan Ruang Kelas Baru
103	Dinas Pendidikan dan Kebudayaan	SMA Negeri 1 Sirampog	171.600.000,00	Pembangunan 1 Lokol Ruang Kelas
104	Dinas Pendidikan dan Kebudayaan	SMA Negeri 1 Sirampog	272.350.000,00	Pembangunan Laboratorium IPA (Fisika)
105	Dinas Pendidikan dan Kebudayaan	SMA Negeri 1 Sirampog	100.000.000,00	Pembangunan Masjid
106	Dinas Pendidikan dan Kebudayaan	SMA Negeri 1 Tanjung	480.000.000,00	Pembangunan Ruang Kelas Baru (RKB), dan penambahan Beberapa Ruang Fasilitas Pendidikan (R.Lab Komputer, R.Lab Bahasa, dan DLL
107	Dinas Pendidikan dan Kebudayaan	SMA Negeri 1 Tanjung	505.335.000,00	Pembangunan Ruang Kelas Baru
108	Dinas Pendidikan dan Kebudayaan	Cabang Dinas XII	9.640.400,00	Perencanaan (1 Kegiatan Pembangunan Ruang Kelas Baru (RKB) SMK Kab. Pemalang)
109	Dinas Pendidikan dan Kebudayaan	Cabang Dinas XII	9.754.800,00	Perencanaan (1 Kegiatan Rehab Gedung Kantor (Paket Konsolidasi SMK Kab. Tegal)
110	Dinas Pendidikan dan Kebudayaan	Cabang Dinas XII	19.830.800,00	Perencanaan (1 Kegiatan Pembangunan Lab. Komputer (Paket Konsolidasi SMK Kab. Pemalang)
111	Dinas Pendidikan dan Kebudayaan	Cabang Dinas XII	16.442.800,00	Perencanaan (1 Kegiatan Rehab Gedung Kantor (Paket Konsolidasi SMK Kab. Pekalongan)



Pemerintah Provinsi Jawa Tengah
Catatan atas Laporan Keuangan-NERACA
untuk tahun-tahun yang berakhir pada tanggal 31 Desember 2020 dan 2019

No	SKPD	UPT	Nilai	Jenis Pembangunan
112	Dinas Pendidikan dan Kebudayaan	Cabang Dinas XII	19.984.800,00	Perencanaan (1 Kegiatan Pembangunan Lab. Komputer (Paket Konsolidasi SMK Kab. Tegal)
113	Dinas Pendidikan dan Kebudayaan	Cabang Dinas XII	19.588.800,00	Perencanaan (2 Kegiatan Pembangunan Ruang Kelas Baru (RKB) SMK Kab. Tegal)
114	Dinas Pendidikan dan Kebudayaan	Cabang Dinas XII	3.984.000,00	Perencanaan Kegiatan Rehabilitasi Ruang Belajar Kab. Tegal SMA N 1 Kramat
115	Dinas Pendidikan dan Kebudayaan	Cabang Dinas XII	7.880.000,00	Perencanaan Kegiatan Rehabilitasi Ruang Belajar Kab. Pemalang SMA N 1 Belik
116	Dinas Pendidikan dan Kebudayaan	Cabang Dinas XII	5.808.000,00	Perencanaan Pembangunan Ruang Kelas Baru (RKB) SLB N 2 Pemalang (Pemenuhan Sarpras SLB)
117	Dinas Pendidikan dan Kebudayaan	Cabang Dinas XII	5.808.000,00	Perencanaan Pembangunan Ruang Kelas Baru (RKB) SLB N Slawi (Pemenuhan Sarpras SLB)
118	Dinas Pendidikan dan Kebudayaan	SMA Negeri 1 Moga	58.944.020,00	Pengembangan Gedung sekolah
119	Dinas Pendidikan dan Kebudayaan	SMA Negeri 1 Petarukan	550.000.000,00	Pembangunan Aula
120	Dinas Pendidikan dan Kebudayaan	SMK Negeri 1 Pemalang	136.500.000,00	Perencanaan Pembangunan Ruang Kelas Baru (RKB)
121	Dinas Pendidikan dan Kebudayaan	SMA Negeri 2 Slawi	167.790.000,00	Perencanaan Pembangunan Ruang Kelas Baru (RKB)
122	Dinas Pendidikan dan Kebudayaan	SMA Negeri 2 Slawi	501.790.000,00	Perencanaan Pembangunan Ruang Kelas Baru (RKB)
123	Dinas Pendidikan dan Kebudayaan	SMA Negeri 2 Slawi	171.600.000,00	Pengedakan 1 Lokal (R. HALL tengah)
124	Dinas Pendidikan dan Kebudayaan	SMA Negeri 2 Slawi	255.000.000,00	Pembangunan Masjid
125	Dinas Pendidikan dan Kebudayaan	SMA Negeri 2 Slawi	70.000.000,00	Gudang Komputer atas
126	Dinas Pendidikan dan Kebudayaan	SMK Negeri 1 Bumijawa	890.000.000,00	Perencanaan Pembangunan Ruang Kelas Baru (RKB)
127	Dinas Pendidikan dan Kebudayaan	SMK Negeri 1 Bumijawa	160.000.000,00	Perencanaan Pembangunan Ruang Kelas Baru (RKB)
128	Dinas Pendidikan dan Kebudayaan	SMK Negeri 1 Bumijawa	525.000.000,00	Perencanaan Pembangunan Ruang Kelas Baru (RKB)
129	Dinas Pendidikan dan Kebudayaan	SMA Negeri 1 Kedungwuni	1.083.140.000,00	Perencanaan Pembangunan Ruang Kelas Baru (RKB)
130	Dinas Pendidikan dan Kebudayaan	Cabang Dinas XIII	29.880.000,00	Pengembangan Pembangunan Gedung Sekolah
131	Dinas Pendidikan dan Kebudayaan	Cabang Dinas XIII	32.400.000,00	Pengembangan Pembangunan Gedung Sekolah
132	Dinas Pendidikan dan Kebudayaan	Cabang Dinas XIII	39.860.000,00	Pengembangan Pembangunan Gedung Sekolah
133	Dinas Pendidikan dan Kebudayaan	Cabang Dinas XIII	58.388.000,00	Pengembangan Pembangunan Gedung Sekolah
134	Dinas Pendidikan dan Kebudayaan	Cabang Dinas XIII	59.112.000,00	Pengembangan Pembangunan Gedung Sekolah
135	Dinas Pendidikan dan Kebudayaan	Cabang Dinas XIII	58.640.000,00	Pengembangan Pembangunan Gedung Sekolah
136	Dinas Pendidikan dan Kebudayaan	Cabang Dinas XIII	58.600.000,00	Pengembangan Pembangunan Gedung Sekolah
137	Dinas Pendidikan dan Kebudayaan	Cabang Dinas XIII	59.782.400,00	Pengembangan Pembangunan Gedung Sekolah
138	Dinas Pendidikan dan Kebudayaan	Cabang Dinas XIII	9.600.000,00	Perencanaan Pembangunan Ruang Kelas Baru
139	Dinas Pendidikan dan Kebudayaan	Cabang Dinas XIII	5.760.000,00	Perencanaan Pembangunan Ruang Kelas Baru
140	Dinas Pendidikan dan Kebudayaan	Cabang Dinas XIII	14.400.000,00	Perencanaan Pembangunan Ruang Kelas Baru
141	Dinas Pendidikan dan Kebudayaan	SMA Negeri 2 Pekalongan	1.111.800.000,00	Perencanaan Pembangunan Ruang Kelas Baru (RKB)
142	Dinas Pendidikan dan Kebudayaan	SMA Negeri 2 Sukorejo	90.337.675,00	Perencanaan Pembangunan Ruang Kelas Baru (RKB)
143	Dinas Pendidikan dan Kebudayaan	Taman Budaya Jawa Tengah	2.870.000,00	Pembayaran Pekerjaan Jasa Konsultasi Pengawasan Pembangunan Pintu Gerbang
144	Dinas Pendidikan dan Kebudayaan	Taman Budaya Jawa Tengah	726.900,00	Pembayaran 15% Pekerjaan Jasa Konsultasi Perencanaan Pembangunan Pintu Gerbang
145	Dinas Pendidikan dan Kebudayaan	Taman Budaya Jawa Tengah	4.119.100,00	Pembayaran 85% Pekerjaan Jasa Konsultasi Perencanaan Pembangunan Pintu Gerbang



Pemerintah Provinsi Jawa Tengah
Catatan atas Laporan Keuangan-NERACA
untuk tahun-tahun yang berakhir pada tanggal 31 Desember 2020 dan 2019

No	SKPD	UPT	Nilai	Jenis Pembangunan
146	Dinas Kesehatan	Induk	97.757.000,00	Perencanaan Pembangunan Rumah Sakit Kanker Kota Magelang
147	Dinas Kesehatan	Induk	491.447.000,00	Perencanaan Pembangunan Rumah Sakit Ibu dan Anak Kota Pekalongan
148	Dinas Kesehatan	Balai Kesehatan Indra Masyarakat	529.496.220,00	Perencanaan Pembangunan Rumah Sakit Mata
149	Dinas Kesehatan	Balai Laboratorium Kesehatan dan Pengujian Alat Kesehatan	1.227.404.963,00	Pembangunan Gedung Pengujian Alat Kesehatan
150	RSUD Dr Moewardi Surakarta	Induk	228.194.400,00	Perencanaan Tempat Parkir Motor
151	RSUD Dr Moewardi Surakarta	Induk	98.307.295.848,00	Pembangunan Gedung Rumah Sakit
152	RSUD Dr Moewardi Surakarta	Induk	383.984.300,00	Pembangunan Rumah Dinas
153	RSUD Dr Moewardi Surakarta	Induk	576.708.000,00	Perencanaan Pembangunan Gedung Critical Center
154	RSUD Tugurejo	Induk	12.850.729.620,00	Pembangunan Pengembangan Rumah Sakit
155	RSUD Tugurejo	Induk	52.613.000,00	Perencanaan Pembangunan IBS
156	RSUD Tugurejo	Induk	57.211.000,00	Perencanaan Pembangunan Ruang Lab
157	RSJD Amino Gondohutomo	Induk	195.870.000,00	Pembangunan RAMP Jalur Evakuasi Pasien dan Petugas Medis
158	RSJD Surakarta	Induk	23.517.324.903,00	Pembangunan Gedung Rawat Inap 5 Lantai
159	RSJD Surakarta	Induk	48.290.000,00	Perencanaan Pembangunan Gedung Pneumatic Tube System
160	Dinas Pekerjaan Umum Bina Marga dan Cipta Karya	Induk	3.861.128.810,00	PEMBANGUNAN MASJID AGUNG MAGELANG
161	Dinas Pekerjaan Umum Bina Marga dan Cipta Karya	Induk	97.872.500,00	Perencanaan Pembangunan JL MADUKORO BLOK AA - BB SEMARANG
162	Dinas Pekerjaan Umum Bina Marga dan Cipta Karya	Induk	4.630.624.177,00	Perencanaan Pembangunan JL MENTRI SUPENO NO 9 SEMARANG
163	Dinas Pekerjaan Umum Bina Marga dan Cipta Karya	Induk	27.685.165.963,00	JDU SPAM REGIONAL KEBUREJO TAHAP I DAN II
164	Dinas Pekerjaan Umum Bina Marga dan Cipta Karya	Induk	74.760.400,00	INSTALASI PLTS GEDUNG KANTOR
165	Dinas Pekerjaan Umum Bina Marga dan Cipta Karya	.Balai Pelaksana Teknis Jalan Wilayah Tegal	390.267.000,00	DED JEMBATAN CIRAJA RUAS BUMIAYU – SALEM
166	Dinas Pekerjaan Umum Bina Marga dan Cipta Karya	.Balai Pelaksana Teknis Jalan Wilayah Tegal	97.506.908,00	FS/UKL/UPL (UKL/UPL Jembatan Kali Pedes)
167	Dinas Pekerjaan Umum Bina Marga dan Cipta Karya	.Balai Pelaksana Teknis Jalan Wilayah Pekalongan	170.339.878,00	Perencanaan Jembatan Jagung RUAS JALAN KEBONAGUNG – KESESI
168	Dinas Pekerjaan Umum Bina Marga dan Cipta Karya	.Balai Pelaksana Teknis Jalan Wilayah Pekalongan	97.506.908,00	FS/UKL/UPL (FS FO Wiradesa)
169	Dinas Pekerjaan Umum Bina Marga dan Cipta Karya	.Balai Pelaksana Teknis Jalan Wilayah Cilacap	169.700.000,00	DED FS FO BUNTU - KROYA (RUAS JALAN BUNTU - KROYA - SLARANG)
170	Dinas Pekerjaan Umum Bina Marga dan Cipta Karya	.Balai Pelaksana Teknis Jalan Wilayah Cilacap	275.715.000,00	DED JEMBATAN K. SERAYU KLAMPOK NO. 24.150.006 RUAS KLAMPOK – PURBALINGGA
171	Dinas Pekerjaan Umum Bina Marga dan Cipta Karya	.Balai Pelaksana Teknis Jalan Wilayah Cilacap	247.851.000,00	DED JEMBATAN K. KLAWING NO. 24.150.001 RUAS KLAMPOK – PURBALINGGA
172	Dinas Pekerjaan Umum Bina Marga dan Cipta Karya	.Balai Pelaksana Teknis Jalan Wilayah Cilacap	242.746.000,00	DED JEMBATAN CIKAWUNG NO. 24.153.015
173	Dinas Pekerjaan Umum Bina Marga dan Cipta Karya	.Balai Pelaksana Teknis Jalan Wilayah Cilacap	529.519.173,00	DED FO Buntu - Kroya – Slarang
174	Dinas Pekerjaan Umum Bina Marga dan Cipta Karya	.Balai Pelaksana Teknis Jalan Wilayah Cilacap	97.479.408,00	FS/UKL/UPL (UKL/UPL Jembatan Klawing)
175	Dinas Pekerjaan Umum Bina Marga dan Cipta Karya	.Balai Pelaksana Teknis Jalan Wilayah Semarang	5.698.645.400,00	DED PERBAIKAN ALINYEMEN RUAS LEMAHBAN - KALORAN TANJAKAN DS. DUREN
176	Dinas Pekerjaan Umum Bina Marga dan Cipta Karya	.Balai Pelaksana Teknis Jalan Wilayah Semarang	48.895.000,00	DED PERBAIKAN ALINYEMEN RUAS LEMAHBAN - KALORAN TANJAKAN DS. DUREN



Pemerintah Provinsi Jawa Tengah
Catatan atas Laporan Keuangan-NERACA
untuk tahun-tahun yang berakhir pada tanggal 31 Desember 2020 dan 2019

No	SKPD	UPT	Nilai	Jenis Pembangunan
177	Dinas Pekerjaan Umum Bina Marga dan Cipta Karya	.Balai Pelaksana Teknis Jalan Wilayah Semarang	231.759.000,00	DED JEMBATAN BLANDONGAN NO 24.190.011 KM SMG 43+090
178	Dinas Pekerjaan Umum Bina Marga dan Cipta Karya	.Balai Pelaksana Teknis Jalan Wilayah Semarang	302.352.000,00	DED UKL UPL PLY OVER MRANGGEN
179	Dinas Pekerjaan Umum Bina Marga dan Cipta Karya	.Balai Pelaksana Teknis Jalan Wilayah Semarang	107.294.445,00	DED Perbaikan (Ruas Sukorejo - Boja - Cangkiran)
180	Dinas Pekerjaan Umum Bina Marga dan Cipta Karya	.Balai Pelaksana Teknis Jalan Wilayah Semarang	57.759.704,00	DED Jembatan Damar (Weleri - Patean)
181	Dinas Pekerjaan Umum Bina Marga dan Cipta Karya	.Balai Pelaksana Teknis Jalan Wilayah Semarang	145.879.408,00	DED Jembatan Blorong A dan Jembatan Blorong B (Cangkiran-Boja-Sukorejo)
182	Dinas Pekerjaan Umum Bina Marga dan Cipta Karya	.Balai Pelaksana Teknis Jalan Wilayah Semarang	97.534.408,00	FS/UKL/UPL (UKL/UPL Jalan Sukorejo-Boja-Cangkiran)
183	Dinas Pekerjaan Umum Bina Marga dan Cipta Karya	.Balai Pelaksana Teknis Jalan Wilayah Semarang	131.015.255,00	DED Jembatan Cabean (Semarang - Godong)
184	Dinas Pekerjaan Umum Bina Marga dan Cipta Karya	.Balai Pelaksana Teknis Jalan Wilayah Semarang	78.609.153,00	DED Jembatan Setu (Semarang - Godong)
185	Dinas Pekerjaan Umum Bina Marga dan Cipta Karya	.Balai Pelaksana Teknis Jalan Wilayah Semarang	149.859.054,00	DED Jembatan Rowosari (Semarang - Godong)
186	Dinas Pekerjaan Umum Bina Marga dan Cipta Karya	.Balai Pelaksana Teknis Jalan Wilayah Semarang	41.090.386,00	DED Jembatan Pare (Semarang - Godong)
187	Dinas Pekerjaan Umum Bina Marga dan Cipta Karya	.Balai Pelaksana Teknis Jalan Wilayah Semarang	43.507.468,00	DED Jembatan Gogodalem (Semarang - Godong)
188	Dinas Pekerjaan Umum Bina Marga dan Cipta Karya	.Balai Pelaksana Teknis Jalan Wilayah Semarang	87.243.750,00	DED JATENG VALLEY
189	Dinas Pekerjaan Umum Bina Marga dan Cipta Karya	.Balai Pelaksana Teknis Jalan Wilayah Magelang	30.087.177,00	PERENCANAAN PENGADAAN TANAH KUJON
190	Dinas Pekerjaan Umum Bina Marga dan Cipta Karya	.Balai Pelaksana Teknis Jalan Wilayah Magelang	48.680.000,00	DED UNTUK PERBAIKAN ALINYEMEN RUAS PURWOREJO - SIBOLONG LOKASI IRUNG PETRUK
191	Dinas Pekerjaan Umum Bina Marga dan Cipta Karya	.Balai Pelaksana Teknis Jalan Wilayah Magelang	5.539.651.525,00	Perencanaan Jembatan Progo Tempuran
192	Dinas Pekerjaan Umum Bina Marga dan Cipta Karya	.Balai Pelaksana Teknis Jalan Wilayah Magelang	37.364.490,00	DED Jembatan Silekor (Kutoarjo-Ketawang)
193	Dinas Pekerjaan Umum Bina Marga dan Cipta Karya	.Balai Pelaksana Teknis Jalan Wilayah Magelang	22.418.694,00	DED Jembatan Kedung (Kutoarjo-Ketawang)
194	Dinas Pekerjaan Umum Bina Marga dan Cipta Karya	.Balai Pelaksana Teknis Jalan Wilayah Pati	110.954.408,00	DED Jembatan Pakis (Pati-Tayu)
195	Dinas Pekerjaan Umum Bina Marga dan Cipta Karya	.Balai Pelaksana Teknis Jalan Wilayah Pati	99.349.408,00	DED Jembatan Getaan (Jl. Sopyonyo Pati)
196	Dinas Pekerjaan Umum Bina Marga dan Cipta Karya	.Balai Pelaksana Teknis Jalan Wilayah Pati	108.754.408,00	DED Jembatan Suwatu (Pati-Tayu)
197	Dinas Pekerjaan Umum Bina Marga dan Cipta Karya	.Balai Pelaksana Teknis Jalan Wilayah Pati	62.131.941,00	DED Jembatan Mlonggo (Jepara-Keling/Bts. Kab. Pati)
198	Dinas Pekerjaan Umum Bina Marga dan Cipta Karya	.Balai Pelaksana Teknis Jalan Wilayah Pati	46.892.031,00	DED Jembatan Tunggul (Jepara-Keling/Bts. Kab. Pati)
199	Dinas Pekerjaan Umum Bina Marga dan Cipta Karya	.Balai Pelaksana Teknis Jalan Wilayah Pati	56.270.436,00	DED Jembatan Tayu (Jepara-Keling/Bts. Kab. Pati)
200	Dinas Pekerjaan Umum Bina Marga dan Cipta Karya	.Balai Pelaksana Teknis Jalan Wilayah Purwodadi	253.158.000,00	DED JEMBATAN LUSI RUAS NO. 24.215.017.0.01 RUAS PURWODADI – WIROSARI
201	Dinas Pekerjaan Umum Bina Marga dan Cipta Karya	.Balai Pelaksana Teknis Jalan Wilayah Purwodadi	5.438.043.100,00	DED JEMBATAN GANEFO NO. 24.215.017.0.01 RUAS GALEH - NGRAMPAL
202	Dinas Pekerjaan Umum Bina Marga dan Cipta Karya	.Balai Pelaksana Teknis Jalan Wilayah Purwodadi	201.506.113,00	Perencanaan Jembatan Kaliwatu



Pemerintah Provinsi Jawa Tengah
Catatan atas Laporan Keuangan-NERACA
untuk tahun-tahun yang berakhir pada tanggal 31 Desember 2020 dan 2019

No	SKPD	UPT	Nilai	Jenis Pembangunan
203	Dinas Pekerjaan Umum Bina Marga dan Cipta Karya	.Balai Pelaksana Teknis Jalan Wilayah Purwodadi	208.785.850,00	Perencanaan Jembatan Japan
204	Dinas Pekerjaan Umum Bina Marga dan Cipta Karya	.Balai Pelaksana Teknis Jalan Wilayah Purwodadi	226.848.338,00	Perencanaan Jembatan Tuntang Tempuran
205	Dinas Pekerjaan Umum Bina Marga dan Cipta Karya	.Balai Pelaksana Teknis Jalan Wilayah Purwodadi	96.764.408,00	FS/UKL/UPL (UKL/UPL Jembatan Blandongan)
206	Dinas Pekerjaan Umum Bina Marga dan Cipta Karya	.Balai Pelaksana Teknis Jalan Wilayah Purwodadi	97.506.908,00	FS/UKL/UPL (UKL/UPL Jembatan Ganefo (Sragen)
207	Dinas Pekerjaan Umum Bina Marga dan Cipta Karya	.Balai Pelaksana Teknis Jalan Wilayah Surakarta	299.530.000,00	DED UKL UPL PLY OVER PURWOSARI
208	Dinas Pekerjaan Umum Bina Marga dan Cipta Karya	.Balai Pelaksana Teknis Jalan Wilayah Surakarta	96.599.408,00	FS/UKL/UPL (UKL/UPL Jembatan Dengkeng)
209	Dinas Pekerjaan Umum Bina Marga dan Cipta Karya	.Balai Pelaksana Teknis Jalan Wilayah Surakarta	79.765.435,00	DED Jembatan Bonyokan (Karangwuni-Cawas-Jentir)
210	Dinas Pekerjaan Umum Bina Marga dan Cipta Karya	.Balai Pelaksana Teknis Jalan Wilayah Surakarta	89.433.973,00	DED Jembatan Dengkeng (Karangwuni-Cawas-Jentir)
211	Dinas Pekerjaan Umum Sumber Daya Air dan Penataan Ruang	.Balai Pengelolaan Sumber Daya Air Pemali Comal	176.611.000,00	DD Perkuatan Tebing Kali Erang
212	Dinas Pekerjaan Umum Sumber Daya Air dan Penataan Ruang	.Balai Pengelolaan Sumber Daya Air Pemali Comal	105.864.000,00	DD Normalisasi Muara Kali Sono
213	Dinas Pekerjaan Umum Sumber Daya Air dan Penataan Ruang	.Balai Pengelolaan Sumber Daya Air Pemali Comal	219.014.000,00	DD Sungai Sragi Baru
214	Dinas Pekerjaan Umum Sumber Daya Air dan Penataan Ruang	.Balai Pengelolaan Sumber Daya Air Pemali Comal	362.935.000,00	Perkuatan Tebing Sungai Breml / Meduri / Kota/Kab. Pekalongan
215	Dinas Pekerjaan Umum Sumber Daya Air dan Penataan Ruang	.Balai Pengelolaan Sumber Daya Air Pemali Comal	205.449.335,00	DD Sungai Kemiri
216	Dinas Pekerjaan Umum Sumber Daya Air dan Penataan Ruang	.Balai Pengelolaan Sumber Daya Air Pemali Comal	205.449.335,00	DD Kali Bacin
217	Dinas Pekerjaan Umum Sumber Daya Air dan Penataan Ruang	.Balai Pengelolaan Sumber Daya Air Pemali Comal	304.412.500,00	DD pengamanan pantai kabupaten brebes
218	Dinas Pekerjaan Umum Sumber Daya Air dan Penataan Ruang	.Balai Pengelolaan Sumber Daya Air Pemali Comal	304.412.500,00	DD Pengamanan Pantai Kota Tegal
219	Dinas Pekerjaan Umum Sumber Daya Air dan Penataan Ruang	.Balai Pengelolaan Sumber Daya Air Pemali Comal	102.666.200,00	Geoteknik Dan Topografi Kali Keruh
220	Dinas Pekerjaan Umum Sumber Daya Air dan Penataan Ruang	.Balai Pengelolaan Sumber Daya Air Pemali Comal	102.550.700,00	DD Groundsill Jembatan Kali Keruh Desa Plompong Kabupaten Brebes
221	Dinas Pekerjaan Umum Sumber Daya Air dan Penataan Ruang	.Balai Pengelolaan Sumber Daya Air Pemali Comal	339.743.000,00	Perkuatan Tebing Sungai Breml / Meduri / Kota/Kab. Pekalongan
222	Dinas Pekerjaan Umum Sumber Daya Air dan Penataan Ruang	.Balai Pengelolaan Sumber Daya Air Pemali Comal	376.362.335,00	DD Sungai Gangsa
223	Dinas Pekerjaan Umum Sumber Daya Air dan Penataan Ruang	.Balai Pengelolaan Sumber Daya Air Pemali Comal	740.406.300,00	DED Bendung Gerak Sungai Loji
224	Dinas Pekerjaan Umum Sumber Daya Air dan Penataan Ruang	alai Pengelolaan Sumber Daya Air Bodri Kuto	992.401.184,00	DD Penanganan Pantai Timur Semarang/Demak
225	Dinas Pekerjaan Umum Sumber Daya Air dan Penataan Ruang	alai Pengelolaan Sumber Daya Air Bodri Kuto	1.084.353.351,00	Study Basic Waduk Bodri
226	Dinas Pekerjaan Umum Sumber Daya Air dan Penataan Ruang	alai Pengelolaan Sumber Daya Air Bodri Kuto	150.264.333,00	Perencanaan Embung Plumbon Kota Semarang
227	Dinas Pekerjaan Umum Sumber Daya Air dan Penataan Ruang	alai Pengelolaan Sumber Daya Air Bodri Kuto	166.605.333,00	Perencanaan Embung Rejosari Kab. Demak
228	Dinas Pekerjaan Umum Sumber Daya Air dan Penataan Ruang	alai Pengelolaan Sumber Daya Air Bodri Kuto	166.605.333,00	Perencanaan Long Storage Pidodo Kab. Demak



Pemerintah Provinsi Jawa Tengah
Catatan atas Laporan Keuangan-NERACA
untuk tahun-tahun yang berakhir pada tanggal 31 Desember 2020 dan 2019

No	SKPD	UPT	Nilai	Jenis Pembangunan
229	Dinas Pekerjaan Umum Sumber Daya Air dan Penataan Ruang	alai Pengelolaan Sumber Daya Air Bodri Kuto	166.605.333,00	Perencanaan Long Storage Tempuran Kab. Demak
230	Dinas Pekerjaan Umum Sumber Daya Air dan Penataan Ruang	alai Pengelolaan Sumber Daya Air Bodri Kuto	101.800.500,00	Perkuatan Tebing Sungai Bodri Kab. Kendal
231	Dinas Pekerjaan Umum Sumber Daya Air dan Penataan Ruang	alai Pengelolaan Sumber Daya Air Bodri Kuto	101.723.220,00	Perkuatan Tebing Sungai Bodri Kab. Kendal
232	Dinas Pekerjaan Umum Sumber Daya Air dan Penataan Ruang	Balai Pengelolaan Sumber Daya Air Serang Lusi Juana	149.032.333,00	Perencanaan Long Storage Waru Kab. Rembang
233	Dinas Pekerjaan Umum Sumber Daya Air dan Penataan Ruang	Balai Pengelolaan Sumber Daya Air Bengawan Solo	172.612.250,00	Perencanaan Embung Tirta Sworo (Telaga Simpar) Kab. Wonogiri
234	Dinas Pekerjaan Umum Sumber Daya Air dan Penataan Ruang	Balai Pengelolaan Sumber Daya Air Bengawan Solo	172.612.250,00	Perencanaan Embung Guwotirto (Telaga Jambu) Kab. Wonogiri
235	Dinas Pekerjaan Umum Sumber Daya Air dan Penataan Ruang	Balai Pengelolaan Sumber Daya Air Bengawan Solo	172.612.250,00	Perencanaan Embung Bangkan Kab. Wonogiri
236	Dinas Pekerjaan Umum Sumber Daya Air dan Penataan Ruang	Balai Pengelolaan Sumber Daya Air Bengawan Solo	168.091.667,00	Perencanaan Embung Kedokan (Telaga Tlahab) Kab. Wonogiri
237	Dinas Pekerjaan Umum Sumber Daya Air dan Penataan Ruang	Balai Pengelolaan Sumber Daya Air Bengawan Solo	168.091.667,00	Perencanaan Emung Selur Kab. Wonogiri
238	Dinas Pekerjaan Umum Sumber Daya Air dan Penataan Ruang	Balai Pengelolaan Sumber Daya Air Bengawan Solo	168.091.667,00	Perencanaan Embung Salam Kab. Wonogiri
239	Dinas Pekerjaan Umum Sumber Daya Air dan Penataan Ruang	Balai Pengelolaan Sumber Daya Air Bengawan Solo	150.393.333,00	Perencanaan Embung Guworejo Kab. Sragen
240	Dinas Pekerjaan Umum Sumber Daya Air dan Penataan Ruang	Balai Pengelolaan Sumber Daya Air Bengawan Solo	168.003.667,00	Perencanaan Embung Godang Kab. Wonogiri
241	Dinas Pekerjaan Umum Sumber Daya Air dan Penataan Ruang	Balai Pengelolaan Sumber Daya Air Bengawan Solo	168.003.667,00	Perencanaan Embung Bogor Kab. Wonogiri
242	Dinas Pekerjaan Umum Sumber Daya Air dan Penataan Ruang	Balai Pengelolaan Sumber Daya Air Bengawan Solo	168.003.667,00	Perencanaan Embung Joho Kab. Wonogiri
243	Dinas Pekerjaan Umum Sumber Daya Air dan Penataan Ruang	Balai Pengelolaan Sumber Daya Air Progo Bogowonto Luk Ulo	503.181.838,00	DD Di Tingal Kab. Temanggung
244	Dinas Pekerjaan Umum Sumber Daya Air dan Penataan Ruang	Balai Pengelolaan Sumber Daya Air Progo Bogowonto Luk Ulo	149.046.000,00	Perencanaan Embung Geblok Kab. Temanggung
245	Dinas Pekerjaan Umum Sumber Daya Air dan Penataan Ruang	Balai Pengelolaan Sumber Daya Air Serayu Citanduy	149.966.000,00	Perencanaan Embung Piasa Kulon Kab. Banyumas
246	Dinas Pekerjaan Umum Sumber Daya Air dan Penataan Ruang	Balai Pengelolaan Sumber Daya Air Serayu Citanduy	149.277.000,00	Perencanaan Long Storage Kali Sokaya Kab. Purbalingga
247	Dinas Perumahan Rakyat dan Kawasan Permukiman	Induk	70.086.000,00	Perencanaan Pengembangan Gedung Kantor
248	Dinas Perumahan Rakyat dan Kawasan Permukiman	Induk	640.337.000,00	Perencanaan Tugu Batas Jateng-Jatim Girimoyo Wonogiri
249	Dinas Perumahan Rakyat dan Kawasan Permukiman	Induk	39.142.400,00	Perencanaan Rusunawa Kota Semarang
250	Dinas Lingkungan Hidup dan Kehutanan	Induk	48.834.000,00	Perencanaan Renovasi Gedung Induk
251	Dinas Lingkungan Hidup dan Kehutanan	Cabang Dinas Blora	18.700.000,00	Perencanaan Pengembangan Gedung Kantor
252	Dinas Pemberdayaan Masyarakat Desa, Kependudukan dan Pencatatan Sipil	Induk	48.621.100,00	Perencanaan Pembangkit Listrik Tenaga Surya Rooftop Gedung Induk
253	Dinas Perhubungan	Induk	161.642.465,00	Pembebasan Tanah
254	Dinas Perhubungan	Induk	162.284.465,00	Pembebasan Tanah
255	Dinas Perhubungan	Induk	40.944.000,00	Perencanaan Pembangunan Dermaga Kalikuto kendal
256	Dinas Perhubungan	Induk	55.546.250,00	Perencanaan Pembangunan Dermaga Rowosari Kendal



Pemerintah Provinsi Jawa Tengah
Catatan atas Laporan Keuangan-NERACA
untuk tahun-tahun yang berakhir pada tanggal 31 Desember 2020 dan 2019

No	SKPD	UPT	Nilai	Jenis Pembangunan
257	Dinas Perhubungan	Induk	55.746.250,00	Perencanaan Pembangunan Dermaga Jatipurwo kendal
258	Dinas Perhubungan	Induk	593.511.000,00	Perencanaan Pembangunan Dermaga Karimunjawa
259	Dinas Perhubungan	Induk	45.680.000,00	Perencanaan Pembangunan Dermaga Kalikuto kendal
260	Dinas Perhubungan	Terminal Gagak Rimang	115.823.650,00	Pengembangan Terminal
261	Dinas Perhubungan	Terminal Jatisrono	58.684.050,00	Pengembangan Terminal
262	Dinas Perhubungan	Terminal Pracimantoro	115.955.650,00	Pengembangan Terminal
263	Dinas Perhubungan	Terminal Penggung	214.883.650,00	Pengembangan Terminal
264	Dinas Perhubungan	Terminal Kutoarjo	215.213.650,00	Pengembangan Terminal
265	Dinas Perhubungan	Terminal Banjarnegara	115.823.650,00	Pengembangan Terminal
266	Dinas Perhubungan	Terminal Banyuputih	58.684.050,00	Pengembangan Terminal
267	Dinas Perhubungan	Balai Transportasi Jawa Tengah	200.008.093,00	Pembangunan Shelter
268	Dinas Perhubungan	Balai Transportasi Jawa Tengah	143.942.874,00	Pembangunan Shelter
269	Dinas Penanaman Modal dan PTSP	Induk	72.915.700,00	DED Pembangkit Listrik Tenaga Surya
270	Dinas Kepemudaan, Olahraga dan Pariwisata	Induk	755.700.000,00	DED Pembangunan Asrama Atlit Jatidiri
271	Dinas Kepemudaan, Olahraga dan Pariwisata	Induk	452.796.721.125,00	Pembangunan Stadion Utama GOR Jatidiri
272	Dinas Kepemudaan, Olahraga dan Pariwisata	Induk	42.060.536.120,00	DED Pembangunan GOR Jatidiri
273	Dinas Kearsipan dan Perpustakaan	Induk	133.276.000,00	Pembangunan Diorama Perpustakaan Daerah
274	Dinas Kelautan dan Perikanan	Induk	76.781.000,00	Perencanaan Solar Sel Atap Gedung
275	Dinas Kelautan dan Perikanan	PPP Tegalsari	99.835.000,00	Perencanaan Dermaga
276	Dinas Kelautan dan Perikanan	PPP Klidanglor	29.020.000,00	Perencanaan Rehab Kantor
277	Dinas Kelautan dan Perikanan	PPP Klidanglor	15.500.000,00	Perencanaan Rehab Kios
278	Dinas Kelautan dan Perikanan	PPP Klidanglor	7.300.000,00	Perencanaan Pembuatan Tiang Pancang Kapal
279	Dinas Kelautan dan Perikanan	PPP Bajomulyo	16.640.000,00	Perencanaan Rehab Kantor
280	Dinas Kelautan dan Perikanan	PPP Tasikagung	11.920.000,00	Perencanaan Penataan Kawasan
281	Dinas Kelautan dan Perikanan	PPP Lohgending	19.316.000,00	Perencanaan Pembuatan Gapura dan Pos Jaga
282	Dinas Kelautan dan Perikanan	PPP Lohgending	49.935.000,00	Perencanaan Pembuatan Turap
283	Dinas Kelautan dan Perikanan	PPP Asemdayong	91.320.000,00	Perencanaan Dermaga
284	Dinas Kelautan dan Perikanan	PPP Karimunjawa	23.840.000,00	Perencanaan Rehab Wisma Bahari
285	Dinas Kelautan dan Perikanan	PPI Larangan	100.250.000,00	Perencanaan Gedung Kantor
286	Dinas Kelautan dan Perikanan	PPP Larangan	14.795.000,00	Perencanaan Mess
287	Dinas Kelautan dan Perikanan	LPKIL Randudongkal	11.397.200,00	Perencanaan Hatchery
288	Dinas Pertanian dan Perkebunan	Kebun Benih Padi Banyubiru	13.629.000,00	Perbaikan Lantai Jemur
289	Dinas Pertanian dan Perkebunan	Kebun Benih TPH Masaran	9.482.000,00	Perencanaan Gudang Alat dan Mesin Pertanian
290	Dinas Pertanian dan Perkebunan	Kebun Benih TPH Kledung	25.949.000,00	Perencanaan Screen House Kebun
291	Dinas Pertanian dan Perkebunan	Kebun Benih TPH Baturaden	15.245.600,00	Perencanaan Pembangunan laboratorium kultur jaringan
292	Dinas Peternakan dan Keswan	Induk	82.500.550,00	Perencanaan Pembangunan Integrated Farming
293	Dinas Peternakan dan Keswan	Balai Budidaya dan Pembibitan Ternak Terpadu	99.100.000,00	Perencanaan Pengembangan Gedung
294	Dinas Peternakan dan Keswan	Taman Ternak Aneka Ternak Balekambang Surakarta	49.750.000,00	Perencanaan Pembangunan Rumah Sakit Hewan



Pemerintah Provinsi Jawa Tengah
Catatan atas Laporan Keuangan-NERACA
untuk tahun-tahun yang berakhir pada tanggal 31 Desember 2020 dan 2019

No	SKPD	UPT	Nilai	Jenis Pembangunan
295	Dinas Peternakan dan Keswan	Balai Veteriner Boyolali	98.500.000,00	Perencanaan Pengembangan Gedung
296	Dinas Energi dan Sumber daya Mineral	Induk	25.000.000,00	Perencanaan Peninggian Halaman Kantor Induk
297	Dinas Energi dan Sumber daya Mineral	Cabang Dinas Wilayah Kendeng Selatan	73.022.500,00	Perencanaan Pembangunan Rooftop
298	Dinas Energi dan Sumber daya Mineral	Cabang Dinas ESDM Wilayah Merapi	38.290.415,00	Perencanaan Pembuatan Tempat Parkir kantor
299	Dinas Energi dan Sumber daya Mineral	Cabang Dinas ESDM Wilayah Serayu Tengah	42.334.000,00	Perencanaan Pembangunan Rumah Dinas di Banjarnegara
300	Sekretariat DPRD	Induk	1.122.658.000,00	Pembangunan Gedung DPRD
301	BAPPEDA	Induk	23.925.000,00	Perencanaan Pengembangan Gedung Kantor
302	Badan Pengelola Keuangan dan Aset Daerah	Induk	31.262.000,00	Perencanaan Pengembangan Gedung Kantor
303	Badan Kepegawaian Daerah	Induk	96.305.000,00	Perencanaan Pengembangan Gedung Kantor
304	Badan Pengembangan Sumber Daya Manusia Daerah	Induk	229.773.000,00	Perencanaan Pengembangan Komplek Diklat
305	Badan Penghubung	Induk	19.560.000,00	Renovasi Bangunan TMII
	JUMLAH		737.058.609.225,00	

5.3.1.3.7 Akumulasi Penyusutan

(Rp14.177.380.211.896,24)

Saldo Akumulasi Penyusutan pada SKPD di Lingkungan Pemerintah Provinsi Jawa Tengah per 31 Desember 2020 sebesar (Rp14.177.380.211.896,24) naik sebesar (Rp1.393.161.492.612,10) atau 10,90% dibandingkan per 31 Desember 2019 sebesar (Rp12.784.218.719.284,15). Rincian akumulasi penyusutan per jenis aset sebagai berikut:

(Dalam Rupiah)

No	Aset Tetap	2020	2019
1	AKUMULASI PENYUSUTAN ALAT BESAR	226.286.023.782,49	199.547.524.873,06
2	AKUMULASI PENYUSUTAN ALAT ANGKUTAN	419.277.163.137,15	377.070.093.948,91
3	AKUMULASI PENYUSUTAN ALAT BENGKEL DAN ALAT UKUR	241.416.830.278,50	211.522.133.768,70
4	AKUMULASI PENYUSUTAN ALAT PERTANIAN	54.246.517.015,75	49.295.425.391,00
5	AKUMULASI PENYUSUTAN ALAT KANTOR & RUMAH TANGGA	1.145.916.875.293,67	1.007.138.432.701,13
6	AKUMULASI PENYUSUTAN ALAT STUDIO, KOMUNIKASI DAN PEMANCAR	201.666.700.209,30	182.478.421.141,00
7	AKUMULASI PENYUSUTAN ALAT KEDOKTERAN DAN KESEHATAN	1.512.433.054.262,80	1.333.449.536.942,20
8	AKUMULASI PENYUSUTAN ALAT LABORATORIUM	360.964.005.782,39	317.664.281.032,20
9	AKUMULASI PENYUSUTAN ALAT PERSENIJATAAN	6.064.254.909,50	5.714.426.833,00
10	AKUMULASI PENYUSUTAN KOMPUTER	983.214.833.561,75	809.805.361.633,25
11	AKUMULASI PENYUSUTAN ALAT EKSPLORASI	116.174.531,00	73.288.048,80
12	AKUMULASI PENYUSUTAN ALAT PENGEBORAN	15.989.500,00	2.848.000,00
13	AKUMULASI PENYUSUTAN ALAT PEMURNIAN	67.140.465,01	17.235.676,66
14	AKUMULASI PENYUSUTAN ALAT BANTU EKSPLORASI	4.236.000,00	2.118.000,00
15	AKUMULASI PENYUSUTAN ALAT KESELAMATAN KERJA	1.991.362.494,20	1.237.322.075,60
16	AKUMULASI PENYUSUTAN PERAGA	26.216.518.484,80	16.359.144.005,30
17	AKUMULASI PENYUSUTAN PROSES/PRODUKSI	489.823.084,63	269.616.573,75
18	AKUMULASI PENYUSUTAN RAMBU - RAMBU	14.206.765.959,21	12.028.135.266,04
19	AKUMULASI PENYUSUTAN PERALATAN OLAH RAGA	15.063.869.452,75	13.481.849.311,00
20	AKUMULASI PENYUSUTAN BANGUNAN GEDUNG	1.974.733.025.456,77	1.822.316.476.998,84
21	AKUMULASI PENYUSUTAN MONUMEN	3.265.590.242,12	2.707.172.631,99
22	AKUMULASI PENYUSUTAN BANGUNAN MENARA	1.057.910.809,20	926.578.716,09
23	AKUMULASI PENYUSUTAN TUGU TITIK KONTROL/PASTI	15.830.865.121,79	13.667.941.222,46
24	AKUMULASI PENYUSUTAN JALAN DAN JEMBATAN	6.595.572.105.821,28	6.088.562.074.985,11



Pemerintah Provinsi Jawa Tengah
Catatan atas Laporan Keuangan-NERACA
untuk tahun-tahun yang berakhir pada tanggal 31 Desember 2020 dan 2019

25	AKUMULASI PENYUSUTAN BANGUNAN AIR	330.819.996.803,25	280.199.176.539,97
26	AKUMULASI PENYUSUTAN AKUMULASI PENYUSUTAN INSTALASI	28.811.683.244,82	24.285.902.071,58
27	AKUMULASI PENYUSUTAN JARINGAN	16.129.613.420,11	13.472.916.792,51
28	AKUMULASI PENYUSUTAN ASET TETAP LAINNYA	1.501.282.772,00	923.284.104,00
	JUMLAH	14.177.380.211.896,24	12.784.218.719.284,15

a. Alat Besar

(Dalam Rupiah)

No	SKPD	2020	2019
1	DINAS PENDIDIKAN DAN KEBUDAYAAN	11.726.017.750,64	10.167.283.380,75
2	DINAS KESEHATAN	5.145.556.378,00	4.466.841.660,00
3	RSUD Dr. MOEWARDI	11.902.487.016,71	10.046.923.038,66
4	RSUD PROF. Dr. MARGONO SOEKARJO	19.171.573.678,00	16.592.556.345,76
5	RSUD TUGUREJO SEMARANG	7.126.693.315,25	6.334.483.299,63
6	RSUD KELET DONOROJO	2.954.301.701,50	2.748.330.607,75
7	RSUD Dr. AMINOGONDO UTOMO	3.346.906.625,00	2.602.806.000,00
8	RSJD SURAKARTA	1.724.765.625,00	1.499.651.250,00
9	RSJD Dr. RM. SOEJARWARDI	928.688.590,00	805.136.465,00
10	DINAS PEKERJAAN UMUM BINA MARGA DAN CIPTA KARYA	80.175.774.558,88	70.595.509.758,82
11	DINAS PEKERJAAN UMUM SUMBER DAYA AIR DAN PENATAAN RUANG	17.289.908.657,50	15.785.140.496,00
12	DINAS PERUMAHAN RAKYAT DAN KAWASAN PERMUKIMAN	131.570.225,00	65.785.112,50
13	SATUAN POLISI PAMONG PRAJA	-	-
14	BADAN KESATUAN BANGSA DAN POLITIK	480.112.500,00	400.093.750,00
15	DINAS SOSIAL	1.170.308.199,50	846.914.162,25
16	SEKRETARIAT BADAN PENANGGULANGAN BENCANA	2.653.815.175,00	2.513.401.937,50
17	DINAS TENAGA KERJA DAN TRANSMIGRASI	273.281.998,00	251.464.498,00
18	DINAS PEMBERDAYAAN PEREMPUAN, PERLINDUNGAN ANAK, PENGENDALIAN PENDUDUK DAN KELUARGA BERENCANA	636.275.000,00	635.900.000,00
19	DINAS LINGKUNGAN HIDUP DAN KEHUTANAN	440.151.317,00	405.714.596,00
20	DINAS KETAHANAN PANGAN	-	-
21	DINAS PEMBERDAYAAN MASYARAKAT, DESA, KEPENDUDUKAN DAN PENCATATAN SIPIL	1.170.569.393,00	1.082.971.768,00
22	DINAS PERHUBUNGAN	1.614.664.910,25	1.567.124.455,13
23	DINAS KOMUNIKASI DAN INFORMATIKA	716.302.062,50	420.109.125,00
24	DINAS KOPERASI, USAHA KECIL DAN MENENGAH	736.726.250,00	567.255.000,00
25	DINAS PENANAMAN MODAL DAN PELAYANAN TERPADU SATU PINTU	159.973.062,50	261.114.656,25
26	DINAS KEPEMUDAAN, OLAH RAGA DAN PARIWISATA	2.245.474.500,00	1.985.742.000,00
27	DINAS KEARSIPAN DAN PERPUSTAKAAN	3.872.973.260,00	3.776.548.260,00
28	DINAS KELAUTAN DAN PERIKANAN	2.224.835.027,50	1.912.672.415,00
29	DINAS PERTANIAN DAN PERKEBUNAN	5.065.165.654,13	4.538.273.847,25
30	DINAS PETERNAKAN DAN KESEHATAN HEWAN	355.489.499,50	304.584.462,00
31	DINAS ENERGI DAN SUMBER DAYA MINERAL	2.621.972.800,00	2.285.082.850,00
32	DINAS PERINDUSTRIAN DAN PERDAGANGAN	6.020.085.418,00	5.424.133.518,00
33	SKPKD	665.315.500,00	665.315.500,00
34	SEKRETARIAT DAERAH	8.114.333.354,38	6.846.388.088,38
35	SEKRETARIAT DPRD	1.155.320.100,00	1.086.832.600,00
36	INSPEKTORAT	169.042.000,00	169.042.000,00



Pemerintah Provinsi Jawa Tengah
Catatan atas Laporan Keuangan-NERACA
untuk tahun-tahun yang berakhir pada tanggal 31 Desember 2020 dan 2019

No	SKPD	2020	2019
37	BADAN PERENCANAAN PEMBANGUNAN, PENELITIAN DAN PENGEMBANGAN DAERAH	2.865.683.250,00	2.796.716.000,00
38	BADAN PENGELOLA PENDAPATAN DAERAH	13.970.922.102,25	12.428.318.401,92
39	BADAN PENGELOLA KEUANGAN DAN ASET DAERAH	2.566.776.985,00	2.310.755.360,01
40	BADAN KEPEGAWAIAN DAERAH	591.318.500,00	490.968.000,00
41	BADAN PENGEMBANGAN SUMBER DAYA MANUSIA DAERAH	1.920.978.217,50	1.677.474.207,50
42	BADAN PENGHUBUNG	183.913.625,00	186.166.000,00
Jumlah		226.286.023.782,49	199.547.524.873,06

b. Alat Angkutan

(Dalam Rupiah)

No.	SKPD	2020	2019
1	DINAS PENDIDIKAN DAN KEBUDAYAAN	79.578.215.806,64	66.930.597.876,52
2	DINAS KESEHATAN	8.969.449.420,25	7.280.338.374,26
3	RSUD Dr. MOEWARDI	6.523.609.631,00	6.229.041.756,01
4	RSUD PROF. Dr. MARGONO SOEKARJO	6.416.502.862,50	5.635.727.462,26
5	RSUD TUGUREJO SEMARANG	3.986.289.928,00	3.586.679.568,63
6	RSUD KELET DONOROJO	5.388.474.849,75	4.916.522.504,88
7	RSUD Dr. AMINOGONDO UTOMO	4.039.113.750,00	3.732.506.500,00
8	RSJD SURAKARTA	4.652.320.798,00	4.047.664.580,13
9	RSJD Dr. RM. SOEJARWARDI	2.788.201.180,75	2.566.518.428,00
10	DINAS PEKERJAAN UMUM BINA MARGA DAN CIPTA KARYA	9.467.599.047,00	7.895.783.597,00
11	DINAS PEKERJAAN UMUM SUMBER DAYA AIR DAN PENATAAN RUANG	6.004.844.790,13	5.571.289.089,15
12	DINAS PERUMAHAN RAKYAT DAN KAWASAN PERMUKIMAN	3.940.729.470,00	3.805.657.220,00
13	SATUAN POLISI PAMONG PRAJA	4.096.273.634,26	3.723.947.821,50
14	BADAN KESATUAN BANGSA DAN POLITIK	2.393.546.525,00	2.123.973.025,00
15	DINAS SOSIAL	13.624.431.423,00	12.359.984.342,00
16	SEKRETARIAT BADAN PENANGGULANGAN BENCANA	13.140.511.105,50	12.303.391.605,50
17	DINAS TENAGA KERJA DAN TRANSMIGRASI	5.474.891.624,50	4.245.633.087,50
18	DINAS PEMBERDAYAAN PEREMPUAN, PERLINDUNGAN ANAK, PENGENDALIAN PENDUDUK DAN KELUARGA BERENCANA	2.335.858.505,50	2.116.530.118,00
19	DINAS LINGKUNGAN HIDUP DAN KEHUTANAN	18.142.270.367,88	14.618.036.402,06
20	DINAS KETAHANAN PANGAN	2.726.366.139,00	6.149.128.326,50
21	DINAS PEMBERDAYAAN MASYARAKAT, DESA, KEPENDUDUKAN DAN PENCATATAN SIPIL	2.646.127.660,50	2.430.693.098,00
22	DINAS PERHUBUNGAN	28.457.965.202,25	27.566.356.258,50
23	DINAS KOMUNIKASI DAN INFORMATIKA	5.862.539.110,50	6.068.989.298,00
24	DINAS KOPERASI, USAHA KECIL DAN MENENGAH	2.516.585.169,50	2.378.463.691,25
25	DINAS PENANAMAN MODAL DAN PELAYANAN TERPADU SATU PINTU	2.953.055.705,25	2.656.995.664,02
26	DINAS KEPEMUDAAN, OLAH RAGA DAN PARIWISATA	3.294.796.632,13	3.065.923.826,25
27	DINAS KEARSIPAN DAN PERPUSTAKAAN	4.547.254.657,50	4.119.811.907,50
28	DINAS KELAUTAN DAN PERIKANAN	11.818.617.370,50	9.939.129.070,50
29	DINAS PERTANIAN DAN PERKEBUNAN	9.746.385.278,38	8.523.650.586,38
30	DINAS PETERNAKAN DAN KESEHATAN HEWAN	3.915.697.299,88	3.320.301.496,25
31	DINAS ENERGI DAN SUMBER DAYA MINERAL	5.053.963.853,00	4.307.894.040,50
32	DINAS PERINDUSTRIAN DAN PERDAGANGAN	5.213.523.897,08	4.079.805.145,00
33	SKPKD	14.578.021.190,00	11.865.766.390,00
34	SEKRETARIAT DAERAH	49.172.289.644,01	49.553.870.835,25
35	SEKRETARIAT DPRD	15.243.843.757,00	12.683.584.725,75
36	INSPEKTORAT	2.656.544.956,00	2.256.718.206,01



Pemerintah Provinsi Jawa Tengah
Catatan atas Laporan Keuangan-NERACA
untuk tahun-tahun yang berakhir pada tanggal 31 Desember 2020 dan 2019

No.	SKPD	2020	2019
37	BADAN PERENCANAAN PEMBANGUNAN, PENELITIAN DAN PENGEMBANGAN DAERAH	3.827.635.963,38	3.213.487.252,50
38	BADAN PENGELOLA PENDAPATAN DAERAH	25.312.663.492,88	22.754.492.249,85
39	BADAN PENGELOLA KEUANGAN DAN ASET DAERAH	5.680.733.848,00	4.709.640.275,50
40	BADAN KEPEGAWAIAN DAERAH	3.296.965.193,50	2.431.245.018,00
41	BADAN PENGEMBANGAN SUMBER DAYA MANUSIA DAERAH	2.230.441.025,50	1.966.688.463,00
42	BADAN PENGHUBUNG	7.562.011.371,75	7.337.634.766,00
	JUMLAH	419.277.163.137,15	377.070.093.948,91

c. Alat Bengkel dan Alat Ukur

(Dalam Rupiah)

No.	SKPD	2020	2019
1	DINAS PENDIDIKAN DAN KEBUDAYAAN	197.835.237.574,20	171.530.099.038,00
2	DINAS KESEHATAN	404.212.860,00	46.420.180,00
3	RSUD Dr. MOEWARDI	1.147.206.693,00	970.773.568,00
4	RSUD PROF. Dr. MARGONO SOEKARJO	1.475.735.951,00	1.378.282.450,00
5	RSUD TUGUREJO SEMARANG	506.257.506,00	482.451.874,30
6	RSUD KELET DONOROJO	384.423.400,00	299.974.750,00
7	RSUD Dr. AMINOGONDO UTOMO	21.824.000,00	14.615.000,00
8	RSJD SURAKARTA	235.340.156,00	133.509.828,00
9	RSJD Dr. RM. SOEJARWARDI	202.178.587,50	45.928.650,00
10	DINAS PEKERJAAN UMUM BINA MARGA DAN CIPTA KARYA	46.789.500,00	33.873.000,00
11	DINAS PEKERJAAN UMUM SUMBER DAYA AIR DAN PENATAAN RUANG	1.875.130.499,80	1.437.606.399,40
12	DINAS PERUMAHAN RAKYAT DAN KAWASAN PERMUKIMAN	-	-
13	SATUAN POLISI PAMONG PRAJA	-	-
14	BADAN KESATUAN BANGSA DAN POLITIK	-	-
15	DINAS SOSIAL	392.305.550,00	375.454.050,00
16	SEKRETARIAT BADAN PENANGGULANGAN BENCANA	349.747.240,00	335.400.000,00
17	DINAS TENAGA KERJA DAN TRANSMIGRASI	3.374.473.290,00	3.260.854.730,00
18	DINAS PEMBERDAYAAN PEREMPUAN, PERLINDUNGAN ANAK, PENGENDALIAN PENDUDUK DAN KELUARGA BERENCANA	-	-
19	DINAS LINGKUNGAN HIDUP DAN KEHUTANAN	4.187.981.377,00	4.174.921.877,00
20	DINAS KETAHANAN PANGAN	44.700.000,00	44.200.000,00
21	DINAS PEMBERDAYAAN MASYARAKAT, DESA, KEPENDUDUKAN DAN PENCATATAN SIPIL	-	-
22	DINAS PERHUBUNGAN	4.746.892.200,00	4.620.843.060,00
23	DINAS KOMUNIKASI DAN INFORMATIKA	21.050.000,00	21.050.000,00
24	DINAS KOPERASI, USAHA KECIL DAN MENENGAH	-	-
25	DINAS PENANAMAN MODAL DAN PELAYANAN TERPADU SATU PINTU	-	-
26	DINAS KEPEMUDAAN, OLAH RAGA DAN PARIWISATA	22.650.000,00	18.120.000,00
27	DINAS KEARSIPAN DAN PERPUSTAKAAN	956.718.606,50	693.098.171,00
28	DINAS KELAUTAN DAN PERIKANAN	840.428.932,50	741.393.303,00
29	DINAS PERTANIAN DAN PERKEBUNAN	2.790.166.300,00	2.544.930.800,00
30	DINAS PETERNAKAN DAN KESEHATAN HEWAN	525.851.226,00	435.468.786,00
31	DINAS ENERGI DAN SUMBER DAYA MINERAL	6.486.482.880,00	6.120.696.990,00
32	DINAS PERINDUSTRIAN DAN PERDAGANGAN	12.239.083.149,00	11.480.999.814,00
33	SKPKD	-	-
34	SEKRETARIAT DAERAH	103.320.200,00	98.898.000,00
35	SEKRETARIAT DPRD	-	-



Pemerintah Provinsi Jawa Tengah
Catatan atas Laporan Keuangan-**NERACA**
untuk tahun-tahun yang berakhir pada tanggal 31 Desember 2020 dan 2019

No.	SKPD	2020	2019
36	INSPEKTORAT	71.400.000,00	57.120.000,00
37	BADAN PERENCANAAN PEMBANGUNAN, PENELITIAN DAN PENGEMBANGAN DAERAH	-	-
38	BADAN PENGELOLA PENDAPATAN DAERAH	117.330.000,00	115.265.000,00
39	BADAN PENGELOLA KEUANGAN DAN ASET DAERAH	-	-
40	BADAN KEPEGAWAIAN DAERAH	-	-
41	BADAN PENGEMBANGAN SUMBER DAYA MANUSIA DAERAH	4.542.600,00	3.309.450,00
42	BADAN PENGHUBUNG	7.370.000,00	6.575.000,00
	JUMLAH	241.416.830.278,50	211.522.133.768,70

d. Alat Pertanian

(Dalam Rupiah)

No	SKPD	2020	2019
1	DINAS PENDIDIKAN DAN KEBUDAYAAN	13.007.046.593,25	11.723.519.999,00
2	DINAS KESEHATAN	-	-
3	RSUD Dr. MOEWARDI	-	-
4	RSUD PROF. Dr. MARGONO SOEKARJO	31.959.750,00	29.010.500,00
5	RSUD TUGUREJO SEMARANG	292.492.795,00	292.492.795,00
6	RSUD KELET DONOROJO	126.104.380,00	125.925.630,00
7	RSUD Dr. AMINOGONDO UTOMO	-	-
8	RSJD SURAKARTA	-	-
9	RSJD Dr. RM. SOEJARWARDI	5.889.030,00	4.921.015,00
10	DINAS PEKERJAAN UMUM BINA MARGA DAN CIPTA KARYA	38.000.000,00	38.000.000,00
11	DINAS PEKERJAAN UMUM SUMBER DAYA AIR DAN PENATAAN RUANG	-	-
12	DINAS PERUMAHAN RAKYAT DAN KAWASAN PERMUKIMAN	-	-
13	SATUAN POLISI PAMONG PRAJA	-	-
14	BADAN KESATUAN BANGSA DAN POLITIK	-	-
15	DINAS SOSIAL	36.610.000,00	35.985.000,00
16	SEKRETARIAT BADAN PENANGGULANGAN BENCANA	-	-
17	DINAS TENAGA KERJA DAN TRANSMIGRASI	2.103.239.925,00	2.103.239.925,00
18	DINAS PEMBERDAYAAN PEREMPUAN, PERLINDUNGAN ANAK, PENGENDALIAN PENDUDUK DAN KELUARGA BERENCANA	-	-
19	DINAS LINGKUNGAN HIDUP DAN KEHUTANAN	421.042.000,00	313.632.000,00
20	DINAS KETAHANAN PANGAN	1.057.758.052,50	807.847.035,00
21	DINAS PEMBERDAYAAN MASYARAKAT, DESA, KEPENDUDUKAN DAN PENCATATAN SIPIL	-	-
22	DINAS PERHUBUNGAN	-	-
23	DINAS KOMUNIKASI DAN INFORMATIKA	-	-
24	DINAS KOPERASI, USAHA KECIL DAN MENENGAH	-	-
25	DINAS PENANAMAN MODAL DAN PELAYANAN TERPADU SATU PINTU	-	-
26	DINAS KEPEMUDAAN, OLAH RAGA DAN PARIWISATA	-	-
27	DINAS KEARSIPAN DAN PERPUSTAKAAN	-	-
28	DINAS KELAUTAN DAN PERIKANAN	1.109.776.375,00	869.955.000,00
29	DINAS PERTANIAN DAN PERKEBUNAN	29.640.910.486,00	27.956.249.413,00
30	DINAS PETERNAKAN DAN KESEHATAN HEWAN	6.298.420.129,00	4.919.567.079,00
31	DINAS ENERGI DAN SUMBER DAYA MINERAL	-	-
32	DINAS PERINDUSTRIAN DAN PERDAGANGAN	33.187.500,00	31.000.000,00



Pemerintah Provinsi Jawa Tengah
Catatan atas Laporan Keuangan-NERACA
untuk tahun-tahun yang berakhir pada tanggal 31 Desember 2020 dan 2019

No	SKPD	2020	2019
33	SKPKD	-	-
34	SEKRETARIAT DAERAH	-	-
35	SEKRETARIAT DPRD	-	-
36	INSPEKTORAT	-	-
37	BADAN PERENCANAAN PEMBANGUNAN, PENELITIAN DAN PENGEMBANGAN DAERAH	-	-
38	BADAN PENGELOLA PENDAPATAN DAERAH	-	-
39	BADAN PENGELOLA KEUANGAN DAN ASET DAERAH	28.280.000,00	28.280.000,00
40	BADAN KEPEGAWAIAN DAERAH	-	-
41	BADAN PENGEMBANGAN SUMBER DAYA MANUSIA DAERAH	15.800.000,00	15.800.000,00
42	BADAN PENGHUBUNG	-	-
Jumlah		54.246.517.015,75	49.295.425.391,00

e. Alat Kantor dan Rumah Tangga

(Dalam Rupiah)

No.	SKPD	2020	2019
1	DINAS PENDIDIKAN DAN KEBUDAYAAN	572.444.354.876,87	481.903.744.784,73
2	DINAS KESEHATAN	31.052.106.771,40	28.828.184.619,00
3	RSUD Dr. MOEWARDI	39.782.795.562,60	36.389.270.338,20
4	RSUD PROF. Dr. MARGONO SOEKARJO	37.869.677.816,80	33.197.082.453,20
5	RSUD TUGUREJO SEMARANG	30.688.260.083,80	29.433.339.661,80
6	RSUD KELET DONOROJO	12.130.726.702,40	11.217.771.391,40
7	RSUD Dr. AMINOGONDO UTOMO	12.844.393.782,60	10.947.292.792,20
8	RSJD SURAKARTA	19.688.713.674,60	17.079.664.794,80
9	RSJD Dr. RM. SOEJARWARDI	11.920.547.192,60	10.854.401.608,60
10	DINAS PEKERJAAN UMUM BINA MARGA DAN CIPTA KARYA	2.338.417.600,00	2.016.862.500,00
11	DINAS PEKERJAAN UMUM SUMBER DAYA AIR DAN PENATAAN RUANG	7.649.114.551,80	6.855.714.892,00
12	DINAS PERUMAHAN RAKYAT DAN KAWASAN PERMUKIMAN	2.694.134.912,00	2.540.733.408,00
13	SATUAN POLISI PAMONG PRAJA	2.082.879.574,00	1.812.135.319,20
14	BADAN KESATUAN BANGSA DAN POLITIK	2.617.644.602,00	2.439.442.102,00
15	DINAS SOSIAL	18.335.253.549,00	15.767.892.871,20
16	SEKRETARIAT BADAN PENANGGULANGAN BENCANA	4.438.548.665,60	4.179.860.630,00
17	DINAS TENAGA KERJA DAN TRANSMIGRASI	12.322.263.309,60	11.715.591.285,80
18	DINAS PEMBERDAYAAN PEREMPUAN, PERLINDUNGAN ANAK, PENGENDALIAN PENDUDUK DAN KELUARGA BERENCANA	1.755.648.963,00	1.605.900.100,00
19	DINAS LINGKUNGAN HIDUP DAN KEHUTANAN	12.752.750.850,80	11.611.626.193,40
20	DINAS KETAHANAN PANGAN	4.066.825.329,00	4.003.482.014,20
21	DINAS PEMBERDAYAAN MASYARAKAT, DESA, KEPENDUDUKAN DAN PENCATATAN SIPIL	5.040.585.147,00	4.853.384.843,80
22	DINAS PERHUBUNGAN	5.748.102.960,80	4.940.418.519,20
23	DINAS KOMUNIKASI DAN INFORMATIKA	4.990.477.556,20	4.486.572.280,20
24	DINAS KOPERASI, USAHA KECIL DAN MENENGAH	6.992.823.470,40	6.295.535.282,40
25	DINAS PENANAMAN MODAL DAN PELAYANAN TERPADU SATU PINTU	2.447.114.620,00	2.792.371.030,00
26	DINAS KEPEMUDAAN, OLAH RAGA DAN PARIWISATA	12.637.361.612,80	9.937.061.948,80
27	DINAS KEARSIPAN DAN PERPUSTAKAAN	12.616.838.036,60	12.319.111.615,00
28	DINAS KELAUTAN DAN PERIKANAN	7.595.371.601,00	6.034.951.110,20
29	DINAS PERTANIAN DAN PERKEBUNAN	15.953.840.983,00	15.061.405.345,80



Pemerintah Provinsi Jawa Tengah
Catatan atas Laporan Keuangan-**NERACA**
untuk tahun-tahun yang berakhir pada tanggal 31 Desember 2020 dan 2019

No.	SKPD	2020	2019
30	DINAS PETERNAKAN DAN KESEHATAN HEWAN	5.549.991.242,00	4.697.136.256,20
31	DINAS ENERGI DAN SUMBER DAYA MINERAL	9.751.548.174,20	8.454.502.161,60
32	DINAS PERINDUSTRIAN DAN PERDAGANGAN	18.306.841.367,80	17.870.977.784,40
33	SKPKD	4.910.394.010,00	4.834.796.134,00
34	SEKRETARIAT DAERAH	39.610.163.609,00	35.667.461.159,00
35	SEKRETARIAT DPRD	33.815.182.043,00	30.881.402.127,00
36	INSPEKTORAT	3.929.937.400,00	3.527.573.150,00
37	BADAN PERENCANAAN PEMBANGUNAN, PENELITIAN DAN PENGEMBANGAN DAERAH	7.066.336.206,60	6.473.727.888,20
38	BADAN PENGELOLA PENDAPATAN DAERAH	57.043.024.930,40	53.603.528.964,00
39	BADAN PENGELOLA KEUANGAN DAN ASET DAERAH	24.990.533.739,00	23.881.208.027,40
40	BADAN KEPEGAWAIAN DAERAH	5.105.236.816,40	4.433.722.670,00
41	BADAN PENGEMBANGAN SUMBER DAYA MANUSIA DAERAH	16.722.092.796,60	15.877.405.041,40
42	BADAN PENGHUBUNG	5.618.018.600,40	5.814.185.602,80
	JUMLAH	1.145.916.875.293,67	1.007.138.432.701,13

f. Alat Studio, Komunikasi dan Pemancar

(Dalam Rupiah)

No.	SKPD	2020	2019
1	DINAS PENDIDIKAN DAN KEBUDAYAAN	110.432.670.309,00	99.524.832.776,80
2	DINAS KESEHATAN	4.138.515.949,00	3.786.299.903,00
3	RSUD Dr. MOEWARDI	3.867.423.723,00	3.515.714.793,00
4	RSUD PROF. Dr. MARGONO SOEKARJO	1.732.686.937,20	1.030.893.980,00
5	RSUD TUGUREJO SEMARANG	3.256.742.700,10	3.113.090.647,80
6	RSUD KELET DONOROJO	1.571.398.878,00	1.550.679.068,00
7	RSUD Dr. AMINOGONDO UTOMO	955.975.655,00	872.597.555,00
8	RSJD SURAKARTA	972.983.237,00	957.963.337,00
9	RSJD Dr. RM. SOEJARWARDI	346.899.250,00	319.036.800,00
10	DINAS PEKERJAAN UMUM BINA MARGA DAN CIPTA KARYA	361.151.000,00	322.003.500,00
11	DINAS PEKERJAAN UMUM SUMBER DAYA AIR DAN PENATAAN RUANG	1.569.811.150,00	1.447.247.050,00
12	DINAS PERUMAHAN RAKYAT DAN KAWASAN PERMUKIMAN	525.861.896,00	492.248.496,00
13	SATUAN POLISI PAMONG PRAJA	493.370.000,00	439.010.000,00
14	BADAN KESATUAN BANGSA DAN POLITIK	498.625.000,00	433.641.000,00
15	DINAS SOSIAL	533.757.784,00	526.297.784,00
16	SEKRETARIAT BADAN PENANGGULANGAN BENCANA	1.569.469.749,00	1.526.216.549,00
17	DINAS TENAGA KERJA DAN TRANSMIGRASI	1.567.553.085,00	1.439.322.331,00
18	DINAS PEMBERDAYAAN PEREMPUAN, PERLINDUNGAN ANAK, PENGENDALIAN PENDUDUK DAN KELUARGA BERENCANA	302.910.000,00	298.930.000,00
19	DINAS LINGKUNGAN HIDUP DAN KEHUTANAN	2.948.791.296,00	2.704.814.736,00
20	DINAS KETAHANAN PANGAN	654.825.200,00	640.272.800,00
21	DINAS PEMBERDAYAAN MASYARAKAT, DESA, KEPENDUDUKAN DAN PENCATATAN SIPIL	1.503.528.663,00	1.429.065.223,00
22	DINAS PERHUBUNGAN	2.005.645.536,00	1.843.216.426,00
23	DINAS KOMUNIKASI DAN INFORMATIKA	4.048.019.031,00	2.934.992.997,00
24	DINAS KOPERASI, USAHA KECIL DAN MENENGAH	1.026.649.900,00	946.190.700,00
25	DINAS PENANAMAN MODAL DAN PELAYANAN TERPADU SATU PINTU	619.627.270,00	583.187.156,00
26	DINAS KEPEMUDAAN, OLAH RAGA DAN PARIWISATA	2.028.868.178,00	1.897.125.878,00
27	DINAS KEARSIPAN DAN PERPUSTAKAAN	4.353.545.098,40	3.673.531.620,00
28	DINAS KELAUTAN DAN PERIKANAN	1.322.898.230,00	1.120.350.420,00
29	DINAS PERTANIAN DAN PERKEBUNAN	3.818.420.710,00	3.598.307.250,00



Pemerintah Provinsi Jawa Tengah
Catatan atas Laporan Keuangan-NERACA
untuk tahun-tahun yang berakhir pada tanggal 31 Desember 2020 dan 2019

No.	SKPD	2020	2019
30	DINAS PETERNAKAN DAN KESEHATAN HEWAN	461.866.100,00	416.177.400,00
31	DINAS ENERGI DAN SUMBER DAYA MINERAL	3.537.596.048,00	3.218.156.888,00
32	DINAS PERINDUSTRIAN DAN PERDAGANGAN	1.083.702.724,60	938.131.331,60
33	SKPKD	108.911.000,00	108.911.000,00
34	SEKRETARIAT DAERAH	19.625.916.703,00	18.339.779.223,00
35	SEKRETARIAT DPRD	3.030.825.802,00	2.642.577.802,00
36	INSPEKTORAT	734.205.665,00	634.118.165,00
37	BADAN PERENCANAAN PEMBANGUNAN, PENELITIAN DAN PENGEMBANGAN DAERAH	1.332.994.806,00	1.324.578.606,00
38	BADAN PENGELOLA PENDAPATAN DAERAH	5.485.448.478,00	5.131.869.134,80
39	BADAN PENGELOLA KEUANGAN DAN ASET DAERAH	2.402.270.157,00	2.239.442.701,00
40	BADAN KEPEGAWAIAN DAERAH	316.120.776,00	323.597.156,00
41	BADAN PENGEMBANGAN SUMBER DAYA MANUSIA DAERAH	3.169.735.010,00	2.862.637.112,00
42	BADAN PENGHUBUNG	1.348.481.525,00	1.331.363.845,00
	JUMLAH	201.666.700.209,30	182.478.421.141,00

g. Alat Kedokteran

(Dalam Rupiah)

No.	SKPD	2020	2019
1	DINAS PENDIDIKAN DAN KEBUDAYAAN	6.810.966.100,20	5.320.560.428,60
2	DINAS KESEHATAN	38.205.015.899,60	34.685.369.573,00
3	RSUD Dr. MOEWARDI	514.850.641.141,60	448.229.010.738,40
4	RSUD PROF. Dr. MARGONO SOEKARJO	438.180.017.908,80	386.006.047.853,80
5	RSUD TUGUREJO SEMARANG	254.184.635.084,40	229.464.789.267,00
6	RSUD KELET DONOROJO	111.975.114.239,00	98.501.059.297,20
7	RSUD Dr. AMINOGONDO UTOMO	48.406.075.673,00	41.767.493.115,20
8	RSJD SURAKARTA	39.861.221.267,00	33.209.308.882,40
9	RSJD Dr. RM. SOEJARWARDI	57.568.452.245,00	54.190.328.004,00
10	DINAS PEKERJAAN UMUM BINA MARGA DAN CIPTA KARYA	-	-
11	DINAS PEKERJAAN UMUM SUMBER DAYA AIR DAN PENATAAN RUANG	-	-
12	DINAS PERUMAHAN RAKYAT DAN KAWASAN PERMUKIMAN	-	-
13	SATUAN POLISI PAMONG PRAJA	-	-
14	BADAN KESATUAN BANGSA DAN POLITIK	-	-
15	DINAS SOSIAL	793.138.321,00	639.445.429,00
16	SEKRETARIAT BADAN PENANGGULANGAN BENCANA	-	-
17	DINAS TENAGA KERJA DAN TRANSMIGRASI	540.692.525,00	540.084.481,00
18	DINAS PEMBERDAYAAN PEREMPUAN, PERLINDUNGAN ANAK, PENGENDALIAN PENDUDUK DAN KELUARGA BERENCANA	-	-
19	DINAS LINGKUNGAN HIDUP DAN KEHUTANAN	-	-
20	DINAS KETAHANAN PANGAN	-	-
21	DINAS PEMBERDAYAAN MASYARAKAT, DESA, KEPENDUDUKAN DAN PENCATATAN SIPIL	-	-
22	DINAS PERHUBUNGAN	-	-
23	DINAS KOMUNIKASI DAN INFORMATIKA	-	-
24	DINAS KOPERASI, USAHA KECIL DAN MENENGAH	-	-
25	DINAS PENANAMAN MODAL DAN PELAYANAN TERPADU SATU PINTU	1.925.000,00	750.000,00
26	DINAS KEPEMUDAAN, OLAH RAGA DAN PARIWISATA	5.940.000,00	1.920.000,00
27	DINAS KEARSIPAN DAN PERPUSTAKAAN	-	-
28	DINAS KELAUTAN DAN PERIKANAN	-	-



Pemerintah Provinsi Jawa Tengah
Catatan atas Laporan Keuangan-**NERACA**
untuk tahun-tahun yang berakhir pada tanggal 31 Desember 2020 dan 2019

No.	SKPD	2020	2019
29	DINAS PERTANIAN DAN PERKEBUNAN	7.100.000,00	7.100.000,00
30	DINAS PETERNAKAN DAN KESEHATAN HEWAN	211.371.800,00	143.099.000,00
31	DINAS ENERGI DAN SUMBER DAYA MINERAL	500.000,00	-
32	DINAS PERINDUSTRIAN DAN PERDAGANGAN	85.220.000,00	76.660.000,00
33	SKPKD	-	-
34	SEKRETARIAT DAERAH	103.690.000,00	103.690.000,00
35	SEKRETARIAT DPRD	289.595.000,00	284.975.000,00
36	INSPEKTORAT	-	-
37	BADAN PERENCANAAN PEMBANGUNAN, PENELITIAN DAN PENGEMBANGAN DAERAH	-	-
38	BADAN PENGELOLA PENDAPATAN DAERAH	45.289.000,00	8.940.000,00
39	BADAN PENGELOLA KEUANGAN DAN ASET DAERAH	-	-
40	BADAN KEPEGAWAIAN DAERAH	116.284.058,20	83.044.872,60
41	BADAN PENGEMBANGAN SUMBER DAYA MANUSIA DAERAH	190.169.000,00	185.861.000,00
42	BADAN PENGHUBUNG	-	-
	JUMLAH	1.512.433.054.262,80	1.333.449.536.942,20

h. Alat Laboratorium

(Dalam Rupiah)

No.	SKPD	2020	2019
1	DINAS PENDIDIKAN DAN KEBUDAYAAN	226.196.227.016,85	200.235.310.487,05
2	DINAS KESEHATAN	19.098.850.022,65	16.381.256.220,45
3	RSUD Dr. MOEWARDI	12.806.783.492,77	11.161.147.988,92
4	RSUD PROF. Dr. MARGONO SOEKARJO	1.817.516.473,68	838.249.563,07
5	RSUD TUGUREJO SEMARANG	16.880.339.103,48	14.971.581.638,78
6	RSUD KELET DONOROJO	1.754.116.071,75	1.701.537.880,50
7	RSUD Dr. AMINOGONDO UTOMO	2.759.918.505,38	2.520.217.066,80
8	RSJD SURAKARTA	1.450.073.610,13	1.247.140.567,57
9	RSJD Dr. RM. SOEJARWARDI	1.734.114.993,50	1.433.470.377,38
10	DINAS PEKERJAAN UMUM BINA MARGA DAN CIPTA KARYA	6.535.357.645,00	6.069.428.645,04
11	DINAS PEKERJAAN UMUM SUMBER DAYA AIR DAN PENATAAN RUANG	1.733.255.215,21	1.488.405.627,91
12	DINAS PERUMAHAN RAKYAT DAN KAWASAN PERMUKIMAN	-	-
13	SATUAN POLISI PAMONG PRAJA	-	-
14	BADAN KESATUAN BANGSA DAN POLITIK	-	-
15	DINAS SOSIAL	72.311.500,00	63.755.750,00
16	SEKRETARIAT BADAN PENANGGULANGAN BENCANA	-	-
17	DINAS TENAGA KERJA DAN TRANSMIGRASI	7.209.603.996,69	6.604.512.039,80
18	DINAS PEMBERDAYAAN PEREMPUAN, PERLINDUNGAN ANAK, PENGENDALIAN PENDUDUK DAN KELUARGA BERENCANA	-	-
19	DINAS LINGKUNGAN HIDUP DAN KEHUTANAN	11.012.991.275,79	9.465.834.901,48
20	DINAS KETAHANAN PANGAN	5.509.997.705,16	5.305.016.248,01
21	DINAS PEMBERDAYAAN MASYARAKAT, DESA, KEPENDUDUKAN DAN PENCATATAN SIPIL	-	-
22	DINAS PERHUBUNGAN	163.343.000,00	163.343.000,00
23	DINAS KOMUNIKASI DAN INFORMATIKA	-	-
24	DINAS KOPERASI, USAHA KECIL DAN MENENGAH	-	-
25	DINAS PENANAMAN MODAL DAN PELAYANAN TERPADU SATU PINTU	-	-
26	DINAS KEPEMUDAAN, OLAH RAGA DAN PARIWISATA	24.831.250,00	-
27	DINAS KEARSIPAN DAN PERPUSTAKAAN	90.230.000,00	90.230.000,00
28	DINAS KELAUTAN DAN PERIKANAN	6.682.534.592,51	5.947.527.592,08



Pemerintah Provinsi Jawa Tengah
Catatan atas Laporan Keuangan-**NERACA**
untuk tahun-tahun yang berakhir pada tanggal 31 Desember 2020 dan 2019

No.	SKPD	2020	2019
29	DINAS PERTANIAN DAN PERKEBUNAN	8.647.102.513,13	7.687.036.036,49
30	DINAS PETERNAKAN DAN KESEHATAN HEWAN	9.174.377.443,00	7.508.142.612,17
31	DINAS ENERGI DAN SUMBER DAYA MINERAL	3.637.352.387,50	3.369.180.166,66
32	DINAS PERINDUSTRIAN DAN PERDAGANGAN	15.305.330.326,51	12.761.940.688,74
33	SKPKD	-	-
34	SEKRETARIAT DAERAH	50.000.000,00	50.000.000,00
35	SEKRETARIAT DPRD	-	-
36	INSPEKTORAT	95.472.000,00	86.622.000,00
37	BADAN PERENCANAAN PEMBANGUNAN, PENELITIAN DAN PENGEMBANGAN DAERAH	-	-
38	BADAN PENGELOLA PENDAPATAN DAERAH	12.166.666,70	6.083.333,30
39	BADAN PENGELOLA KEUANGAN DAN ASET DAERAH	-	-
40	BADAN KEPEGAWAIAN DAERAH	-	-
41	BADAN PENGEMBANGAN SUMBER DAYA MANUSIA DAERAH	509.808.975,00	507.310.600,00
42	BADAN PENGHUBUNG	-	-
	JUMLAH	360.964.005.782,39	317.664.281.032,20

i. Alat Persenjataan

(Dalam Rupiah)

No	SKPD	2020	2019
1	DINAS PENDIDIKAN DAN KEBUDAYAAN	2.631.074.576,50	2.413.164.250,00
2	DINAS KESEHATAN	-	-
3	RSUD Dr. MOEWARDI	-	-
4	RSUD PROF. Dr. MARGONO SOEKARJO	-	-
5	RSUD TUGUREJO SEMARANG	-	-
6	RSUD KELET DONOROJO	187.829.055,00	187.829.055,00
7	RSUD Dr. AMINOGONDO UTOMO	-	-
8	RSJD SURAKARTA	-	-
9	RSJD Dr. RM. SOEJARWARDI	-	-
10	DINAS PEKERJAAN UMUM BINA MARGA DAN CIPTA KARYA	6.175.000,00	6.175.000,00
11	DINAS PEKERJAAN UMUM SUMBER DAYA AIR DAN PENATAAN RUANG	5.953.500,00	5.953.500,00
12	DINAS PERUMAHAN RAKYAT DAN KAWASAN PERMUKIMAN	-	-
13	SATUAN POLISI PAMONG PRAJA	138.410.000,00	130.150.000,00
14	BADAN KESATUAN BANGSA DAN POLITIK	-	-
15	DINAS SOSIAL	-	-
16	SEKRETARIAT BADAN PENANGGULANGAN BENCANA	1.453.225.003,00	1.410.249.753,00
17	DINAS TENAGA KERJA DAN TRANSMIGRASI	-	-
18	DINAS PEMBERDAYAAN PEREMPUAN, PERLINDUNGAN ANAK, PENGENDALIAN PENDUDUK DAN KELUARGA BERENCANA	-	-
19	DINAS LINGKUNGAN HIDUP DAN KEHUTANAN	125.392.500,00	104.935.000,00
20	DINAS KETAHANAN PANGAN	-	-
21	DINAS PEMBERDAYAAN MASYARAKAT, DESA, KEPENDUDUKAN DAN PENCATATAN SIPIL	-	-
22	DINAS PERHUBUNGAN	31.204.725,00	31.204.725,00
23	DINAS KOMUNIKASI DAN INFORMATIKA	-	-
24	DINAS KOPERASI, USAHA KECIL DAN MENENGAH	-	-
25	DINAS PENANAMAN MODAL DAN PELAYANAN TERPADU SATU PINTU	-	-
26	DINAS KEPEMUDAAN, OLAH RAGA DAN PARIWISATA	-	-



Pemerintah Provinsi Jawa Tengah
Catatan atas Laporan Keuangan-NERACA
untuk tahun-tahun yang berakhir pada tanggal 31 Desember 2020 dan 2019

No	SKPD	2020	2019
27	DINAS KEARSIPAN DAN PERPUSTAKAAN	-	-
28	DINAS KELAUTAN DAN PERIKANAN	-	-
29	DINAS PERTANIAN DAN PERKEBUNAN	-	-
30	DINAS PETERNAKAN DAN KESEHATAN HEWAN	131.700.000,00	87.800.000,00
31	DINAS ENERGI DAN SUMBER DAYA MINERAL	43.500.000,00	35.000.000,00
32	DINAS PERINDUSTRIAN DAN PERDAGANGAN	14.734.000,00	14.734.000,00
33	SKPKD	-	-
34	SEKRETARIAT DAERAH	1.265.031.550,00	1.259.331.550,00
35	SEKRETARIAT DPRD	-	-
36	INSPEKTORAT	6.375.000,00	4.250.000,00
37	BADAN PERENCANAAN PEMBANGUNAN, PENELITIAN DAN PENGEMBANGAN DAERAH	23.650.000,00	23.650.000,00
38	BADAN PENGELOLA PENDAPATAN DAERAH	-	-
39	BADAN PENGELOLA KEUANGAN DAN ASET DAERAH	-	-
40	BADAN KEPEGAWAIAN DAERAH	-	-
41	BADAN PENGEMBANGAN SUMBER DAYA MANUSIA DAERAH	-	-
42	BADAN PENGHUBUNG	-	-
	Jumlah	6.064.254.909,50	5.714.426.833,00

j. Alat Komputer

(Dalam Rupiah)

No.	SKPD	2020	2019
1	DINAS PENDIDIKAN DAN KEBUDAYAAN	717.133.851.606,75	583.652.827.250,25
2	DINAS KESEHATAN	11.701.288.673,25	11.006.695.322,00
3	RSUD Dr. MOEWARDI	14.771.270.446,00	12.798.657.611,00
4	RSUD PROF. Dr. MARGONO SOEKARJO	16.710.130.257,50	13.667.271.756,00
5	RSUD TUGUREJO SEMARANG	4.741.036.721,00	4.431.439.606,00
6	RSUD KELET DONOROJO	2.905.642.160,50	2.519.940.804,25
7	RSUD Dr. AMINOGONDO UTOMO	3.490.991.250,00	3.194.623.250,00
8	RSJD SURAKARTA	4.076.887.867,50	3.516.038.353,75
9	RSJD Dr. RM. SOEJARWARDI	2.548.673.677,00	2.239.458.339,50
10	DINAS PEKERJAAN UMUM BINA MARGA DAN CIPTA KARYA	2.756.392.040,00	2.273.810.115,00
11	DINAS PEKERJAAN UMUM SUMBER DAYA AIR DAN PENATAAN RUANG	5.132.587.090,00	4.679.395.215,00
12	DINAS PERUMAHAN RAKYAT DAN KAWASAN PERMUKIMAN	1.287.897.739,00	1.137.111.989,00
13	SATUAN POLISI PAMONG PRAJA	1.562.060.985,00	1.434.099.492,50
14	BADAN KESATUAN BANGSA DAN POLITIK	1.085.608.690,00	966.238.690,00
15	DINAS SOSIAL	5.087.894.980,00	4.151.787.790,00
16	SEKRETARIAT BADAN PENANGGULANGAN BENCANA	1.998.511.315,00	1.865.549.603,50
17	DINAS TENAGA KERJA DAN TRANSMIGRASI	5.337.647.895,00	5.098.270.895,00
18	DINAS PEMBERDAYAAN PEREMPUAN, PERLINDUNGAN ANAK, PENGENDALIAN PENDUDUK DAN KELUARGA BERENCANA	797.789.800,00	760.796.050,00
19	DINAS LINGKUNGAN HIDUP DAN KEHUTANAN	8.156.391.075,75	7.561.893.641,00
20	DINAS KETAHANAN PANGAN	1.843.746.225,00	1.652.553.800,00
21	DINAS PEMBERDAYAAN MASYARAKAT, DESA, KEPENDUDUKAN DAN PENCATATAN SIPIL	2.820.662.347,00	2.549.371.722,00
22	DINAS PERHUBUNGAN	5.142.663.310,50	4.688.186.581,50



Pemerintah Provinsi Jawa Tengah
Catatan atas Laporan Keuangan-NERACA
untuk tahun-tahun yang berakhir pada tanggal 31 Desember 2020 dan 2019

No.	SKPD	2020	2019
23	DINAS KOMUNIKASI DAN INFORMATIKA	34.751.777.255,00	22.144.229.421,00
24	DINAS KOPERASI, USAHA KECIL DAN MENENGAH	4.035.746.594,00	3.824.593.747,75
25	DINAS PENANAMAN MODAL DAN PELAYANAN TERPADU SATU PINTU	3.191.848.768,00	2.908.857.009,00
26	DINAS KEPEMUDAAN, OLAH RAGA DAN PARIWISATA	3.678.366.911,00	3.131.660.558,50
27	DINAS KEARSIPAN DAN PERPUSTAKAAN	4.923.537.151,00	4.585.302.765,25
28	DINAS KELAUTAN DAN PERIKANAN	3.172.355.491,50	2.910.983.237,75
29	DINAS PERTANIAN DAN PERKEBUNAN	5.435.973.776,00	5.121.418.926,00
30	DINAS PETERNAKAN DAN KESEHATAN HEWAN	1.351.586.675,00	1.007.438.406,25
31	DINAS ENERGI DAN SUMBER DAYA MINERAL	5.090.685.714,00	4.350.001.686,25
32	DINAS PERINDUSTRIAN DAN PERDAGANGAN	6.801.212.157,00	5.898.274.845,50
33	SKPKD	344.055.995,00	344.055.995,00
34	SEKRETARIAT DAERAH	13.009.699.956,00	10.898.884.521,00
35	SEKRETARIAT DPRD	7.313.643.999,00	6.268.961.249,00
36	INSPEKTORAT	1.900.949.668,00	1.714.569.668,00
37	BADAN PERENCANAAN PEMBANGUNAN, PENELITIAN DAN PENGEMBANGAN DAERAH	4.255.230.016,00	3.950.418.651,00
38	BADAN PENGELOLA PENDAPATAN DAERAH	43.807.606.154,50	37.346.342.886,75
39	BADAN PENGELOLA KEUANGAN DAN ASET DAERAH	7.331.277.588,00	6.576.756.088,00
40	BADAN KEPEGAWAIAN DAERAH	5.914.547.387,00	5.426.155.340,00
41	BADAN PENGEMBANGAN SUMBER DAYA MANUSIA DAERAH	4.445.586.387,00	4.161.668.137,00
42	BADAN PENGHUBUNG	1.369.519.767,00	1.388.770.617,00
	JUMLAH	983.214.833.561,75	809.805.361.633,25

k. Alat Eksplorasi

(Dalam Rupiah)

No	SKPD	2020	2019
1	DINAS PENDIDIKAN DAN KEBUDAYAAN	108.950.531,00	70.138.048,80
2	DINAS ENERGI DAN SUMBER DAYA MINERAL	7.224.000,00	3.150.000,00
	Jumlah	116.174.531,00	73.288.048,80

l. Alat Pengeboran

(Dalam Rupiah)

No	SKPD	2020	2019
1	DINAS PENDIDIKAN DAN KEBUDAYAAN	15.989.500,00	2.848.000,00
	Jumlah	15.989.500,00	2.848.000,00

m. Alat-alat Pemurnian

(Dalam Rupiah)

No	SKPD	2020	2019
1	DINAS PENDIDIKAN DAN KEBUDAYAAN	59.303.145,01	17.235.676,66
2	BADAN PENGELOLA PENDAPATAN DAERAH	7.837.320,00	-
	Jumlah	67.140.465,01	17.235.676,66



Pemerintah Provinsi Jawa Tengah
Catatan atas Laporan Keuangan-**NERACA**
untuk tahun-tahun yang berakhir pada tanggal 31 Desember 2020 dan 2019

n. Alat Eksplorasi

(Dalam Rupiah)

No	SKPD	2020	2019
1	DINAS PENDIDIKAN DAN KEBUDAYAAN	4.236.000,00	2.118.000,00
	Jumlah	4.236.000,00	2.118.000,00

o. Alat Keselamatan Kerja

(Dalam Rupiah)

No	SKPD	2020	2019
1	DINAS PENDIDIKAN DAN KEBUDAYAAN	1.965.653.294,20	1.227.606.875,60
2	RSJD SURAKARTA	19.430.400,00	9.715.200,00
3	DINAS TENAGA KERJA DAN TRANSMIGRASI	6.278.800,00	-
	Jumlah	1.991.362.494,20	1.237.322.075,60

p. Alat Peraga

(Dalam Rupiah)

No	SKPD	2020	2019
1	DINAS PENDIDIKAN DAN KEBUDAYAAN	26.166.124.764,80	16.322.550.325,30
2	RSUD Dr. MOEWARDI	21.800.000,00	10.900.000,00
3	RSUD Dr. AMINOGONDO UTOMO	4.892.800,00	2.226.400,00
4	DINAS SOSIAL	23.000.000,00	23.000.000,00
5	DINAS TENAGA KERJA DAN TRANSMIGRASI	700.920,00	467.280,00
	Jumlah	26.216.518.484,80	16.359.144.005,30

q. Alat Proses Produksi

(Dalam Rupiah)

No	SKPD	2020	2019
1	DINAS PENDIDIKAN DAN KEBUDAYAAN	425.842.584,63	242.879.573,75
2	RSUD PROF. Dr. MARGONO SOEKARJO	23.750.000,00	11.875.000,00
3	RSUD TUGUREJO SEMARANG	11.750.000,00	3.625.000,00
4	RSJD Dr. RM. SOEJARWARDI	11.625.000,00	-
5	DINAS PETERNAKAN DAN KESEHATAN HEWAN	16.855.500,00	11.237.000,00
	Jumlah	489.823.084,63	269.616.573,75

r. Alat Rambu rambu

(Dalam Rupiah)

No	SKPD	2020	2019
1	DINAS PENDIDIKAN DAN KEBUDAYAAN	40.201.337,50	18.901.681,25
2	DINAS PERHUBUNGAN	14.128.180.121,71	11.983.843.459,79
3	DINAS KOMUNIKASI DAN INFORMATIKA	27.968.500,00	20.976.375,00
4	DINAS KELAUTAN DAN PERIKANAN	750.000,00	-
5	DINAS ENERGI DAN SUMBER DAYA MINERAL	838.500,00	-
6	BADAN PENGEMBANGAN SUMBER DAYA MANUSIA DAERAH	8.827.500,00	4.413.750,00
	Jumlah	14.206.765.959,21	12.028.135.266,04



Pemerintah Provinsi Jawa Tengah
Catatan atas Laporan Keuangan-NERACA
untuk tahun-tahun yang berakhir pada tanggal 31 Desember 2020 dan 2019

s. Alat Olah Raga

(Dalam Rupiah)

No	SKPD	2020	2019
1	DINAS PENDIDIKAN DAN KEBUDAYAAN	11.067.865.448,75	9.817.568.894,50
2	DINAS KESEHATAN	81.729.600,00	80.592.100,00
3	RSUD Dr. MOEWARDI	-	-
4	RSUD PROF. Dr. MARGONO SOEKARJO	12.139.800,00	8.169.900,00
5	RSUD TUGUREJO SEMARANG	10.125.000,00	9.875.000,00
6	RSUD KELET DONOROJO	227.588.719,00	227.588.719,00
7	RSUD Dr. AMINOGONDO UTOMO	21.725.000,00	-
8	RSJD SURAKARTA	20.880.000,00	20.880.000,00
9	RSJD Dr. RM. SOEJARWARDI	6.325.000,00	5.500.000,00
10	DINAS PEKERJAAN UMUM BINA MARGA DAN CIPTA KARYA	2.000.000,00	2.000.000,00
11	DINAS PEKERJAAN UMUM SUMBER DAYA AIR DAN PENATAAN RUANG	-	-
12	DINAS PERUMAHAN RAKYAT DAN KAWASAN PERMUKIMAN	5.050.000,00	2.525.000,00
13	SATUAN POLISI PAMONG PRAJA	13.775.000,00	6.887.500,00
14	BADAN KESATUAN BANGSA DAN POLITIK	-	-
15	DINAS SOSIAL	71.050.000,00	71.050.000,00
16	SEKRETARIAT BADAN PENANGGULANGAN BENCANA	-	-
17	DINAS TENAGA KERJA DAN TRANSMIGRASI	1.000.000,00	1.000.000,00
18	DINAS PEMBERDAYAAN PEREMPUAN, PERLINDUNGAN ANAK, PENGENDALIAN PENDUDUK DAN KELUARGA BERENCANA	-	-
19	DINAS LINGKUNGAN HIDUP DAN KEHUTANAN	9.300.000,00	9.300.000,00
20	DINAS KETAHANAN PANGAN	3.006.000,00	3.006.000,00
21	DINAS PEMBERDAYAAN MASYARAKAT, DESA, KEPENDUDUKAN DAN PENCATATAN SIPIL	-	-
22	DINAS PERHUBUNGAN	8.601.440,00	8.601.440,00
23	DINAS KOMUNIKASI DAN INFORMATIKA	-	-
24	DINAS KOPERASI, USAHA KECIL DAN MENENGAH	40.487.500,00	20.243.750,00
25	DINAS PENANAMAN MODAL DAN PELAYANAN TERPADU SATU PINTU	-	-
26	DINAS KEPEMUDAAN, OLAH RAGA DAN PARIWISATA	1.803.014.750,00	1.725.933.500,00
27	DINAS KEARSIPAN DAN PERPUSTAKAAN	-	-
28	DINAS KELAUTAN DAN PERIKANAN	200.484.000,00	200.484.000,00
29	DINAS PERTANIAN DAN PERKEBUNAN	25.263.350,00	25.263.350,00
30	DINAS PETERNAKAN DAN KESEHATAN HEWAN	23.750.000,00	23.750.000,00
31	DINAS ENERGI DAN SUMBER DAYA MINERAL	72.210.000,00	72.210.000,00
32	DINAS PERINDUSTRIAN DAN PERDAGANGAN	203.656.250,00	203.656.250,00
33	SKPKD	13.985.000,00	13.985.000,00
34	SEKRETARIAT DAERAH	195.053.000,00	195.053.000,00
35	SEKRETARIAT DPRD	20.000.000,00	20.000.000,00
36	INSPEKTORAT	-	-
37	BADAN PERENCANAAN PEMBANGUNAN, PENELITIAN DAN PENGEMBANGAN DAERAH	-	-
38	BADAN PENGELOLA PENDAPATAN DAERAH	446.623.500,00	272.935.500,00
39	BADAN PENGELOLA KEUANGAN DAN ASET DAERAH	-	-
40	BADAN KEPEGAWAIAN DAERAH	160.321.375,00	157.405.687,50



Pemerintah Provinsi Jawa Tengah
Catatan atas Laporan Keuangan-**NERACA**
untuk tahun-tahun yang berakhir pada tanggal 31 Desember 2020 dan 2019

No	SKPD	2020	2019
41	BADAN PENGEMBANGAN SUMBER DAYA MANUSIA DAERAH	273.959.720,00	253.484.720,00
42	BADAN PENGHUBUNG	22.900.000,00	22.900.000,00
	Jumlah	15.063.869.452,75	13.481.849.311,00

t. Gedung

(Dalam Rupiah)

No.	SKPD	2020	2019
1	DINAS PENDIDIKAN DAN KEBUDAYAAN	1.089.875.791.326,24	1.001.367.164.569,43
2	DINAS KESEHATAN	20.930.301.417,56	18.898.743.206,59
3	RSUD Dr. MOEWARDI	57.247.046.363,61	51.374.537.517,36
4	RSUD PROF. Dr. MARGONO SOEKARJO	55.681.031.308,04	50.191.572.749,10
5	RSUD TUGUREJO SEMARANG	28.782.824.113,26	26.078.256.073,71
6	RSUD KELET DONOROJO	15.704.126.453,74	13.921.013.473,03
7	RSUD Dr. AMINOGONDO UTOMO	12.648.100.350,36	11.051.862.677,17
8	RSJD SURAKARTA	12.958.373.455,49	12.165.323.949,36
9	RSJD Dr. RM. SOEJARWARDI	13.622.673.693,74	11.491.542.742,91
10	DINAS PEKERJAAN UMUM BINA MARGA DAN CIPTA KARYA	11.475.568.768,31	10.990.037.880,21
11	DINAS PEKERJAAN UMUM SUMBER DAYA AIR DAN PENATAAN RUANG	9.178.564.655,05	8.834.921.925,13
12	DINAS PERUMAHAN RAKYAT DAN KAWASAN PERMUKIMAN	2.903.085.617,82	2.691.255.701,44
13	SATUAN POLISI PAMONG PRAJA	3.940.832.230,86	3.568.742.929,10
14	BADAN KESATUAN BANGSA DAN POLITIK	2.001.019.906,05	1.881.228.893,03
15	DINAS SOSIAL	81.786.253.997,68	77.917.717.422,34
16	SEKRETARIAT BADAN PENANGGULANGAN BENCANA	1.513.344.821,91	1.340.415.978,20
17	DINAS TENAGA KERJA DAN TRANSMIGRASI	18.274.316.118,15	15.653.128.438,60
18	DINAS PEMBERDAYAAN PEREMPUAN, PERLINDUNGAN ANAK, PENGENDALIAN PENDUDUK DAN KELUARGA BERENCANA	8.638.606.488,60	8.245.910.405,70
19	DINAS LINGKUNGAN HIDUP DAN KEHUTANAN	9.942.979.005,00	9.072.287.357,81
20	DINAS KETAHANAN PANGAN	2.734.669.448,82	2.473.673.233,26
21	DINAS PEMBERDAYAAN MASYARAKAT, DESA, KEPENDUDUKAN DAN PENCATATAN SIPIL	3.229.989.488,29	3.017.142.377,59
22	DINAS PERHUBUNGAN	30.766.226.596,64	27.693.561.019,76
23	DINAS KOMUNIKASI DAN INFORMATIKA	2.926.099.314,36	2.768.271.367,51
24	DINAS KOPERASI, USAHA KECIL DAN MENENGAH	11.473.274.211,40	10.240.929.386,75
25	DINAS PENANAMAN MODAL DAN PELAYANAN TERPADU SATU PINTU	3.206.453.433,92	2.998.980.155,00
26	DINAS KEPEMUDAAN, OLAH RAGA DAN PARIWISATA	23.655.030.905,29	18.972.242.457,28
27	DINAS KEARSIPAN DAN PERPUSTAKAAN	10.678.372.356,16	10.204.543.560,57
28	DINAS KELAUTAN DAN PERIKANAN	24.469.754.202,47	20.855.628.696,41
29	DINAS PERTANIAN DAN PERKEBUNAN	46.501.043.605,98	43.801.409.118,31
30	DINAS PETERNAKAN DAN KESEHATAN HEWAN	20.260.183.189,16	18.354.495.143,05
31	DINAS ENERGI DAN SUMBER DAYA MINERAL	7.773.638.282,92	6.990.729.098,86
32	DINAS PERINDUSTRIAN DAN PERDAGANGAN	23.146.356.937,34	22.593.984.602,59
33	SKPKD	73.577.233.974,18	72.840.279.359,99
34	SEKRETARIAT DAERAH	50.737.285.122,81	48.722.428.433,81
35	SEKRETARIAT DPRD	16.661.260.733,41	15.975.073.422,30
36	INSPEKTORAT	5.769.985.269,38	5.422.205.070,32
37	BADAN PERENCANAAN PEMBANGUNAN, PENELITIAN DAN PENGEMBANGAN DAERAH	12.257.955.352,00	11.693.701.072,43
38	BADAN PENGELOLA PENDAPATAN DAERAH	63.416.342.876,76	58.537.751.710,63
39	BADAN PENGELOLA KEUANGAN DAN ASET DAERAH	42.859.622.368,00	41.446.268.601,27



Pemerintah Provinsi Jawa Tengah
Catatan atas Laporan Keuangan-**NERACA**
untuk tahun-tahun yang berakhir pada tanggal 31 Desember 2020 dan 2019

No.	SKPD	2020	2019
40	BADAN KEPEGAWAIAN DAERAH	3.992.587.537,16	3.812.149.523,61
41	BADAN PENGEMBANGAN SUMBER DAYA MANUSIA DAERAH	30.665.405.647,82	29.610.324.870,30
42	BADAN PENGHUBUNG	6.869.414.511,03	6.555.040.827,02
	JUMLAH	1.974.733.025.456,77	1.822.316.476.998,84

u. Monumen

(Dalam Rupiah)

No	SKPD	2020	2019
1	DINAS PENDIDIKAN DAN KEBUDAYAAN	1.553.688.273,80	1.304.953.384,71
2	DINAS KESEHATAN	17.299.440,00	14.416.200,00
3	RSUD Dr. MOEWARDI	-	-
4	RSUD PROF. Dr. MARGONO SOEKARJO	-	-
5	RSUD TUGUREJO SEMARANG	-	-
6	RSUD KELET DONOROJO	23.207.100,00	17.888.880,00
7	RSUD Dr. AMINOGONDO UTOMO	-	-
8	RSJD SURAKARTA	113.967.364,00	97.686.312,00
9	RSJD Dr. RM. SOEJARWARDI	-	-
10	DINAS PEKERJAAN UMUM BINA MARGA DAN CIPTA KARYA	540.000,00	510.000,00
11	DINAS PEKERJAAN UMUM SUMBER DAYA AIR DAN PENATAAN RUANG	59.032.020,00	53.311.840,00
12	DINAS PERUMAHAN RAKYAT DAN KAWASAN PERMUKIMAN	-	-
13	SATUAN POLISI PAMONG PRAJA	-	-
14	BADAN KESATUAN BANGSA DAN POLITIK	-	-
15	DINAS SOSIAL	13.699.980,00	13.047.600,00
16	SEKRETARIAT BADAN PENANGGULANGAN BENCANA	-	-
17	DINAS TENAGA KERJA DAN TRANSMIGRASI	-	-
18	DINAS PEMBERDAYAAN PEREMPUAN, PERLINDUNGAN ANAK, PENGENDALIAN PENDUDUK DAN KELUARGA BERENCANA	21.000.000,00	18.200.000,00
19	DINAS LINGKUNGAN HIDUP DAN KEHUTANAN	73.523.000,00	59.416.000,00
20	DINAS KETAHANAN PANGAN	-	-
21	DINAS PEMBERDAYAAN MASYARAKAT, DESA, KEPENDUDUKAN DAN PENCATATAN SIPIL	-	-
22	DINAS PERHUBUNGAN	-	-
23	DINAS KOMUNIKASI DAN INFORMATIKA	-	-
24	DINAS KOPERASI, USAHA KECIL DAN MENENGAH	-	-
25	DINAS PENANAMAN MODAL DAN PELAYANAN TERPADU SATU PINTU	-	-
26	DINAS KEPEMUDAAN, OLAH RAGA DAN PARIWISATA	280.018.285,60	203.035.769,20
27	DINAS KEARSIPAN DAN PERPUSTAKAAN	-	-
28	DINAS KELAUTAN DAN PERIKANAN	-	-
29	DINAS PERTANIAN DAN PERKEBUNAN	-	-
30	DINAS PETERNAKAN DAN KESEHATAN HEWAN	-	-
31	DINAS ENERGI DAN SUMBER DAYA MINERAL	2.652.000,00	2.496.000,00
32	DINAS PERINDUSTRIAN DAN PERDAGANGAN	-	-
33	SKPKD	-	-
34	SEKRETARIAT DAERAH	-	-
35	SEKRETARIAT DPRD	429.718.439,52	303.020.159,68
36	INSPEKTORAT	-	-



*Pemerintah Provinsi Jawa Tengah
Catatan atas Laporan Keuangan-NERACA
untuk tahun-tahun yang berakhir pada tanggal 31 Desember 2020 dan 2019*

No	SKPD	2020	2019
37	BADAN PERENCANAAN PEMBANGUNAN, PENELITIAN DAN PENGEMBANGAN DAERAH	-	-
38	BADAN PENGELOLA PENDAPATAN DAERAH	-	-
39	BADAN PENGELOLA KEUANGAN DAN ASET DAERAH	101.632.200,00	84.693.500,00
40	BADAN KEPEGAWAIAN DAERAH	-	-
41	BADAN PENGEMBANGAN SUMBER DAYA MANUSIA DAERAH	-	-
42	BADAN PENGHUBUNG	575.612.139,20	534.496.986,40
Jumlah		3.265.590.242,12	2.707.172.631,99

v. Bangunan Menara

(Dalam Rupiah)

No	SKPD	2020	2019
1	DINAS PENDIDIKAN DAN KEBUDAYAAN	246.818.882,00	214.674.167,00
2	DINAS KESEHATAN	-	-
3	RSUD Dr. MOEWARDI	-	-
4	RSUD PROF. Dr. MARGONO SOEKARJO	-	-
5	RSUD TUGUREJO SEMARANG	-	-
6	RSUD KELET DONOROJO	-	-
7	RSUD Dr. AMINOGONDO UTOMO	-	-
8	RSJD SURAKARTA	-	-
9	RSJD Dr. RM. SOEJARWARDI	-	-
10	DINAS PEKERJAAN UMUM BINA MARGA DAN CIPTA KARYA	-	-
11	DINAS PEKERJAAN UMUM SUMBER DAYA AIR DAN PENATAAN RUANG	12.240.000,00	9.180.000,00
12	DINAS PERUMAHAN RAKYAT DAN KAWASAN PERMUKIMAN	-	-
13	SATUAN POLISI PAMONG PRAJA	-	-
14	BADAN KESATUAN BANGSA DAN POLITIK	-	-
15	DINAS SOSIAL	-	-
16	SEKRETARIAT BADAN PENANGGULANGAN BENCANA	-	-
17	DINAS TENAGA KERJA DAN TRANSMIGRASI	-	-
18	DINAS PEMBERDAYAAN PEREMPUAN, PERLINDUNGAN ANAK, PENGENDALIAN PENDUDUK DAN KELUARGA BERENCANA	-	-
19	DINAS LINGKUNGAN HIDUP DAN KEHUTANAN	1.786.680,00	1.488.900,00
20	DINAS KETAHANAN PANGAN	-	-
21	DINAS PEMBERDAYAAN MASYARAKAT, DESA, KEPENDUDUKAN DAN PENCATATAN SIPIL	-	-
22	DINAS PERHUBUNGAN	45.218.472,60	34.511.316,30
23	DINAS KOMUNIKASI DAN INFORMATIKA	-	-
24	DINAS KOPERASI, USAHA KECIL DAN MENENGAH	-	-
25	DINAS PENANAMAN MODAL DAN PELAYANAN TERPADU SATU PINTU	-	-
26	DINAS KEPEMUDAAN, OLAH RAGA DAN PARIWISATA	5.767.800,00	4.614.240,00
27	DINAS KEARSIPAN DAN PERPUSTAKAAN	-	-
28	DINAS KELAUTAN DAN PERIKANAN	116.361.953,40	102.844.087,10
29	DINAS PERTANIAN DAN PERKEBUNAN	627.260.621,20	557.523.005,69
30	DINAS PETERNAKAN DAN KESEHATAN HEWAN	-	-
31	DINAS ENERGI DAN SUMBER DAYA MINERAL	-	-



Pemerintah Provinsi Jawa Tengah
Catatan atas Laporan Keuangan-NERACA
untuk tahun-tahun yang berakhir pada tanggal 31 Desember 2020 dan 2019

No	SKPD	2020	2019
32	DINAS PERINDUSTRIAN DAN PERDAGANGAN	-	-
33	SKPKD	1.076.400,00	1.053.000,00
34	SEKRETARIAT DAERAH	-	-
35	SEKRETARIAT DPRD	-	-
36	INSPEKTORAT	-	-
37	BADAN PERENCANAAN PEMBANGUNAN, PENELITIAN DAN PENGEMBANGAN DAERAH	-	-
38	BADAN PENGELOLA PENDAPATAN DAERAH	1.380.000,00	690.000,00
39	BADAN PENGELOLA KEUANGAN DAN ASET DAERAH	-	-
40	BADAN KEPEGAWAIAN DAERAH	-	-
41	BADAN PENGEMBANGAN SUMBER DAYA MANUSIA DAERAH	-	-
42	BADAN PENGHUBUNG	-	-
Jumlah		1.057.910.809,20	926.578.716,09

w. Bangunan Tugu Titik Kontrol/ Pasti

(Dalam Rupiah)

No	SKPD	2020	2019
1	DINAS PENDIDIKAN DAN KEBUDAYAAN	6.178.609.619,20	5.137.217.224,93
2	DINAS KESEHATAN	698.372.245,60	598.958.924,80
3	RSUD Dr. MOEWARDI	168.273.080,00	154.073.460,00
4	RSUD PROF. Dr. MARGONO SOEKARJO	152.460.000,00	142.296.000,00
5	RSUD TUGUREJO SEMARANG	69.851.517,66	61.379.252,28
6	RSUD KELET DONOROJO	736.812.168,00	648.590.250,00
7	RSUD Dr. AMINOGONDO UTOMO	28.137.280,00	24.620.120,00
8	RSJD SURAKARTA	-	-
9	RSJD Dr. RM. SOEJARWARDI	408.519.582,18	387.759.656,93
10	DINAS PEKERJAAN UMUM BINA MARGA DAN CIPTA KARYA	-	-
11	DINAS PEKERJAAN UMUM SUMBER DAYA AIR DAN PENATAAN RUANG	19.531.120,00	180.299.767,50
12	DINAS PERUMAHAN RAKYAT DAN KAWASAN PERMUKIMAN	-	-
13	SATUAN POLISI PAMONG PRAJA	-	-
14	BADAN KESATUAN BANGSA DAN POLITIK	34.561.000,00	32.528.000,00
15	DINAS SOSIAL	179.083.110,61	147.938.355,30
16	SEKRETARIAT BADAN PENANGGULANGAN BENCANA	-	-
17	DINAS TENAGA KERJA DAN TRANSMIGRASI	101.224.978,00	90.335.637,00
18	DINAS PEMBERDAYAAN PEREMPUAN, PERLINDUNGAN ANAK, PENGENDALIAN PENDUDUK DAN KELUARGA BERENCANA	-	-
19	DINAS LINGKUNGAN HIDUP DAN KEHUTANAN	91.253.960,00	79.509.520,00
20	DINAS KETAHANAN PANGAN	58.619.200,00	51.278.000,00
21	DINAS PEMBERDAYAAN MASYARAKAT, DESA, KEPENDUDUKAN DAN PENCATATAN SIPIL	-	-
22	DINAS PERHUBUNGAN	24.469.222,22	17.938.333,33
23	DINAS KOMUNIKASI DAN INFORMATIKA	-	-
24	DINAS KOPERASI, USAHA KECIL DAN MENENGAH	1.800.120,00	-
25	DINAS PENANAMAN MODAL DAN PELAYANAN TERPADU SATU PINTU	13.202.400,00	11.002.000,00
26	DINAS KEPEMUDAAN, OLAH RAGA DAN PARIWISATA	126.254.790,19	86.688.480,17



Pemerintah Provinsi Jawa Tengah
Catatan atas Laporan Keuangan-NERACA
untuk tahun-tahun yang berakhir pada tanggal 31 Desember 2020 dan 2019

No	SKPD	2020	2019
27	DINAS KEARSIPAN DAN PERPUSTAKAAN	77.901.832,17	70.770.096,51
28	DINAS KELAUTAN DAN PERIKANAN	410.367.184,64	261.369.283,52
29	DINAS PERTANIAN DAN PERKEBUNAN	2.420.436.742,83	2.175.359.167,40
30	DINAS PETERNAKAN DAN KESEHATAN HEWAN	668.019.360,23	578.759.251,85
31	DINAS ENERGI DAN SUMBER DAYA MINERAL	17.746.620,00	8.873.310,00
32	DINAS PERINDUSTRIAN DAN PERDAGANGAN	-	-
33	SKPKD	215.312.744,00	176.891.348,00
34	SEKRETARIAT DAERAH	-	-
35	SEKRETARIAT DPRD	49.706.948,00	43.651.272,00
36	INSPEKTORAT	2.575.800,00	2.289.600,00
37	BADAN PERENCANAAN PEMBANGUNAN, PENELITIAN DAN PENGEMBANGAN DAERAH	22.612.800,00	20.728.400,00
38	BADAN PENGELOLA PENDAPATAN DAERAH	165.455.807,60	129.641.156,96
39	BADAN PENGELOLA KEUANGAN DAN ASET DAERAH	2.154.239.049,66	1.848.478.725,98
40	BADAN KEPEGAWAIAN DAERAH	-	-
41	BADAN PENGEMBANGAN SUMBER DAYA MANUSIA DAERAH	535.454.839,00	498.716.628,00
42	BADAN PENGHUBUNG	-	-
	Jumlah	15.830.865.121,79	13.667.941.222,46

x. Jalan dan Jembatan

(Dalam Rupiah)

No.	SKPD	2020	2019
1	DINAS PENDIDIKAN DAN KEBUDAYAAN	11.079.796.901,00	10.001.736.973,60
2	DINAS KESEHATAN	117.825.000,00	117.825.000,00
3	RSUD Dr. MOEWARDI	38.098.040,00	19.049.020,00
4	RSUD PROF. Dr. MARGONO SOEKARJO	-	-
5	RSUD TUGUREJO SEMARANG	60.032.542,12	58.592.178,96
6	RSUD KELET DONOROJO	2.732.198.625,00	2.446.102.375,00
7	RSUD Dr. AMINOGONDO UTOMO	2.106.782.600,00	1.844.426.500,00
8	RSJD SURAKARTA	1.376.730.761,00	1.184.194.211,00
9	RSJD Dr. RM. SOEJARWARDI	87.297.300,00	77.597.600,00
10	DINAS PEKERJAAN UMUM BINA MARGA DAN CIPTA KARYA	6.504.161.720.693,88	6.019.864.649.203,84
11	DINAS PEKERJAAN UMUM SUMBER DAYA AIR DAN PENATAAN RUANG	-	-
12	DINAS PERUMAHAN RAKYAT DAN KAWASAN PERMUKIMAN	-	-
13	SATUAN POLISI PAMONG PRAJA	-	-
14	BADAN KESATUAN BANGSA DAN POLITIK	-	-
15	DINAS SOSIAL	52.859.000,00	52.859.000,00
16	SEKRETARIAT BADAN PENANGGULANGAN BENCANA	-	-
17	DINAS TENAGA KERJA DAN TRANSMIGRASI	-	-
18	DINAS PEMBERDAYAAN PEREMPUAN, PERLINDUNGAN ANAK, PENGENDALIAN PENDUDUK DAN KELUARGA BERENCANA	-	-
19	DINAS LINGKUNGAN HIDUP DAN KEHUTANAN	3.879.705.646,00	3.254.333.070,00
20	DINAS KETAHANAN PANGAN	-	-
21	DINAS PEMBERDAYAAN MASYARAKAT, DESA, KEPENDUDUKAN DAN PENCATATAN SIPIL	-	-
22	DINAS PERHUBUNGAN	16.004.689.580,28	14.313.800.195,51
23	DINAS KOMUNIKASI DAN INFORMATIKA	-	-
24	DINAS KOPERASI, USAHA KECIL DAN MENENGAH	-	-



Pemerintah Provinsi Jawa Tengah
Catatan atas Laporan Keuangan-**NERACA**
untuk tahun-tahun yang berakhir pada tanggal 31 Desember 2020 dan 2019

No.	SKPD	2020	2019
25	DINAS PENANAMAN MODAL DAN PELAYANAN TERPADU SATU PINTU	-	-
26	DINAS KEPEMUDAAN, OLAH RAGA DAN PARIWISATA	316.280.769,00	225.102.987,20
27	DINAS KEARSIPAN DAN PERPUSTAKAAN	-	-
28	DINAS KELAUTAN DAN PERIKANAN	19.418.912.018,00	1.678.537.000,00
29	DINAS PERTANIAN DAN PERKEBUNAN	3.070.180.900,00	2.677.838.800,00
30	DINAS PETERNAKAN DAN KESEHATAN HEWAN	1.550.480.025,00	1.251.052.800,00
31	DINAS ENERGI DAN SUMBER DAYA MINERAL	-	-
32	DINAS PERINDUSTRIAN DAN PERDAGANGAN	-	-
33	SKPKD	26.900.626.970,00	26.900.626.970,00
34	SEKRETARIAT DAERAH	-	-
35	SEKRETARIAT DPRD	387.415.000,00	387.415.000,00
36	INSPEKTORAT	-	-
37	BADAN PERENCANAAN PEMBANGUNAN, PENELITIAN DAN PENGEMBANGAN DAERAH	-	-
38	BADAN PENGELOLA PENDAPATAN DAERAH	-	-
39	BADAN PENGELOLA KEUANGAN DAN ASET DAERAH	-	-
40	BADAN KEPEGAWAIAN DAERAH	-	-
41	BADAN PENGEMBANGAN SUMBER DAYA MANUSIA DAERAH	2.230.473.450,00	2.206.336.100,00
42	BADAN PENGHUBUNG	-	-
	JUMLAH	6.595.572.105.821,28	6.088.562.074.985,11

y. Bangunan Air

(Dalam Rupiah)

No	SKPD	2020	2019
1	DINAS PENDIDIKAN DAN KEBUDAYAAN	3.771.165.226,74	3.330.215.697,45
2	DINAS KESEHATAN	153.257.090,00	135.102.133,33
3	RSUD Dr. MOEWARDI	334.572.280,83	283.714.809,16
4	RSUD PROF. Dr. MARGONO SOEKARJO	175.000.000,00	175.000.000,00
5	RSUD TUGUREJO SEMARANG	225.964.002,50	194.537.800,00
6	RSUD KELET DONOROJO	995.891.990,01	888.703.883,32
7	RSUD Dr. AMINOGONDO UTOMO	32.843.000,00	29.558.700,00
8	RSJD SURAKARTA	38.768.375,00	35.577.850,00
9	RSJD Dr. RM. SOEJARWARDI	238.345.937,50	202.913.766,67
10	DINAS PEKERJAAN UMUM BINA MARGA DAN CIPTA KARYA	40.106.332.185,85	37.195.396.170,72
11	DINAS PEKERJAAN UMUM SUMBER DAYA AIR DAN PENATAAN RUANG	247.914.921.405,42	208.926.922.314,89
12	DINAS PERUMAHAN RAKYAT DAN KAWASAN PERMUKIMAN	-	-
13	SATUAN POLISI PAMONG PRAJA	10.613.333,33	5.306.666,67
14	BADAN KESATUAN BANGSA DAN POLITIK	-	-
15	DINAS SOSIAL	1.189.733.839,44	1.131.362.935,05
16	SEKRETARIAT BADAN PENANGGULANGAN BENCANA	35.600.000,00	33.375.000,00
17	DINAS TENAGA KERJA DAN TRANSMIGRASI	4.029.760,00	3.885.840,00
18	DINAS PEMBERDAYAAN PEREMPUAN, PERLINDUNGAN ANAK, PENGENDALIAN PENDUDUK DAN KELUARGA BERENCANA	-	-
19	DINAS LINGKUNGAN HIDUP DAN KEHUTANAN	902.146.735,24	638.973.268,76
20	DINAS KETAHANAN PANGAN	100.022.000,00	97.876.500,00
21	DINAS PEMBERDAYAAN MASYARAKAT, DESA, KEPENDUDUKAN DAN PENCATATAN SIPIL	-	-
22	DINAS PERHUBUNGAN	3.463.930.149,60	3.092.733.505,80



Pemerintah Provinsi Jawa Tengah
Catatan atas Laporan Keuangan-NERACA
untuk tahun-tahun yang berakhir pada tanggal 31 Desember 2020 dan 2019

No	SKPD	2020	2019
23	DINAS KOMUNIKASI DAN INFORMATIKA	-	-
24	DINAS KOPERASI, USAHA KECIL DAN MENENGAH	49.884.930,00	44.741.675,00
25	DINAS PENANAMAN MODAL DAN PELAYANAN TERPADU SATU PINTU	20.018.600,00	17.158.800,00
26	DINAS KEPEMUDAAN, OLAH RAGA DAN PARIWISATA	92.153.819,72	53.185.942,43
27	DINAS KEARSIPAN DAN PERPUSTAKAAN	78.657.258,06	72.825.806,45
28	DINAS KELAUTAN DAN PERIKANAN	22.973.499.061,70	16.838.790.948,93
29	DINAS PERTANIAN DAN PERKEBUNAN	3.262.127.383,34	2.872.249.566,26
30	DINAS PETERNAKAN DAN KESEHATAN HEWAN	239.153.030,00	183.585.053,13
31	DINAS ENERGI DAN SUMBER DAYA MINERAL	3.796.581.300,65	3.168.976.497,61
32	DINAS PERINDUSTRIAN DAN PERDAGANGAN	-	-
33	SKPKD	-	-
34	SEKRETARIAT DAERAH	-	-
35	SEKRETARIAT DPRD	578.977.749,99	519.426.191,67
36	INSPEKTORAT	-	-
37	BADAN PERENCANAAN PEMBANGUNAN, PENELITIAN DAN PENGEMBANGAN DAERAH	-	-
38	BADAN PENGELOLA PENDAPATAN DAERAH	12.283.333,33	6.141.666,67
39	BADAN PENGELOLA KEUANGAN DAN ASET DAERAH	2.537.500,00	2.283.750,00
40	BADAN KEPEGAWAIAN DAERAH	-	-
41	BADAN PENGEMBANGAN SUMBER DAYA MANUSIA DAERAH	20.985.525,00	18.653.800,00
42	BADAN PENGHUBUNG	-	-
	Jumlah	330.819.996.803,25	280.199.176.539,97

z. Instalasi

(Dalam Rupiah)

No	SKPD	2020	2019
1	DINAS PENDIDIKAN DAN KEBUDAYAAN	3.267.491.167,02	2.747.583.671,17
2	DINAS KESEHATAN	931.184.261,60	804.846.163,32
3	RSUD Dr. MOEWARDI	1.151.058.350,00	606.707.780,00
4	RSUD PROF. Dr. MARGONO SOEKARJO	3.977.686.599,57	3.579.875.134,33
5	RSUD TUGUREJO SEMARANG	4.907.015.097,39	4.250.426.426,77
6	RSUD KELET DONOROJO	940.716.064,95	824.152.491,80
7	RSUD Dr. AMINOGONDO UTOMO	773.027.000,00	394.898.000,00
8	RSJD SURAKARTA	1.012.587.048,38	902.336.103,18
9	RSJD Dr. RM. SOEJARWARDI	1.028.812.619,30	897.186.380,51
10	DINAS PEKERJAAN UMUM BINA MARGA DAN CIPTA KARYA	27.510.824,00	24.071.971,00
11	DINAS PEKERJAAN UMUM SUMBER DAYA AIR DAN PENATAAN RUANG	140.765.667,14	123.876.921,32
12	DINAS PERUMAHAN RAKYAT DAN KAWASAN PERMUKIMAN	-	-
13	SATUAN POLISI PAMONG PRAJA	-	-
14	BADAN KESATUAN BANGSA DAN POLITIK	51.726.333,33	48.830.666,67
15	DINAS SOSIAL	21.000.000,00	20.666.666,67
16	SEKRETARIAT BADAN PENANGGULANGAN BENCANA	22.858.250,00	20.572.425,00
17	DINAS TENAGA KERJA DAN TRANSMIGRASI	156.480.247,90	134.411.002,90
18	DINAS PEMBERDAYAAN PEREMPUAN, PERLINDUNGAN ANAK, PENGENDALIAN PENDUDUK DAN KELUARGA BERENCANA	-	-



Pemerintah Provinsi Jawa Tengah
Catatan atas Laporan Keuangan-NERACA
untuk tahun-tahun yang berakhir pada tanggal 31 Desember 2020 dan 2019

No	SKPD	2020	2019
19	DINAS LINGKUNGAN HIDUP DAN KEHUTANAN	440.230.967,85	404.521.977,52
20	DINAS KETAHANAN PANGAN	8.633.333,33	7.770.000,00
21	DINAS PEMBERDAYAAN MASYARAKAT, DESA, KEPENDUDUKAN DAN PENCATATAN SIPIL	-	-
22	DINAS PERHUBUNGAN	3.010.276.171,28	2.560.855.181,86
23	DINAS KOMUNIKASI DAN INFORMATIKA	74.630.633,34	65.037.416,66
24	DINAS KOPERASI, USAHA KECIL DAN MENENGAH	-	-
25	DINAS PENANAMAN MODAL DAN PELAYANAN TERPADU SATU PINTU	-	-
26	DINAS KEPEMUDAAN, OLAH RAGA DAN PARIWISATA	38.795.142,50	31.279.994,00
27	DINAS KEARSIPAN DAN PERPUSTAKAAN	-	-
28	DINAS KELAUTAN DAN PERIKANAN	621.912.491,67	564.639.030,56
29	DINAS PERTANIAN DAN PERKEBUNAN	82.071.271,78	72.584.944,61
30	DINAS PETERNAKAN DAN KESEHATAN HEWAN	438.236.835,22	335.436.572,07
31	DINAS ENERGI DAN SUMBER DAYA MINERAL	4.109.965.210,97	3.415.943.066,37
32	DINAS PERINDUSTRIAN DAN PERDAGANGAN	13.131.757,50	11.284.065,00
33	SKPKD	-	-
34	SEKRETARIAT DAERAH	582.617.315,00	534.167.912,51
35	SEKRETARIAT DPRD	-	-
36	INSPEKTORAT	-	-
37	BADAN PERENCANAAN PEMBANGUNAN, PENELITIAN DAN PENGEMBANGAN DAERAH	186.486.271,25	165.518.565,63
38	BADAN PENGELOLA PENDAPATAN DAERAH	74.109.086,67	67.710.746,80
39	BADAN PENGELOLA KEUANGAN DAN ASET DAERAH	145.620.313,73	133.862.256,90
40	BADAN KEPEGAWAIAN DAERAH	339.892.500,00	319.892.550,00
41	BADAN PENGEMBANGAN SUMBER DAYA MANUSIA DAERAH	192.917.545,00	173.860.656,25
42	BADAN PENGHUBUNG	42.236.867,15	41.095.330,20
	Jumlah	28.811.683.244,82	24.285.902.071,58

aa. Jaringan

(Dalam Rupiah)

No	SKPD	2020	2019
1	DINAS PENDIDIKAN DAN KEBUDAYAAN	4.416.560.362,41	3.857.758.330,78
2	DINAS KESEHATAN	203.649.970,94	173.927.069,57
3	RSUD Dr. MOEWARDI	19.755.958,33	11.611.916,67
4	RSUD PROF. Dr. MARGONO SOEKARJO	617.582.422,65	493.018.954,15
5	RSUD TUGUREJO SEMARANG	-	-
6	RSUD KELET DONOROJO	531.212.721,05	473.962.600,84
7	RSUD Dr. AMINOGONDO UTOMO	309.909.877,50	271.472.602,00
8	RSJD SURAKARTA	-	-
9	RSJD Dr. RM. SOEJARWARDI	-	-
10	DINAS PEKERJAAN UMUM BINA MARGA DAN CIPTA KARYA	1.777.466,40	1.333.099,80
11	DINAS PEKERJAAN UMUM SUMBER DAYA AIR DAN PENATAAN RUANG	-	-
12	DINAS PERUMAHAN RAKYAT DAN KAWASAN PERMUKIMAN	-	-
13	SATUAN POLISI PAMONG PRAJA	-	-
14	BADAN KESATUAN BANGSA DAN POLITIK	-	-



Pemerintah Provinsi Jawa Tengah
Catatan atas Laporan Keuangan-**NERACA**
untuk tahun-tahun yang berakhir pada tanggal 31 Desember 2020 dan 2019

No	SKPD	2020	2019
15	DINAS SOSIAL	29.530.966,67	26.769.833,33
16	SEKRETARIAT BADAN PENANGGULANGAN BENCANA	-	-
17	DINAS TENAGA KERJA DAN TRANSMIGRASI	36.132.260,00	33.021.506,67
18	DINAS PEMBERDAYAAN PEREMPUAN, PERLINDUNGAN ANAK, PENGENDALIAN PENDUDUK DAN KELUARGA BERENCANA	-	-
19	DINAS LINGKUNGAN HIDUP DAN KEHUTANAN	276.941.589,16	230.286.428,34
20	DINAS KETAHANAN PANGAN	33.976.448,33	31.500.395,00
21	DINAS PEMBERDAYAAN MASYARAKAT, DESA, KEPENDUDUKAN DAN PENCATATAN SIPIL	-	-
22	DINAS PERHUBUNGAN	2.626.455.227,36	1.851.856.754,67
23	DINAS KOMUNIKASI DAN INFORMATIKA	15.123.340,00	12.273.755,00
24	DINAS KOPERASI, USAHA KECIL DAN MENENGAH	-	-
25	DINAS PENANAMAN MODAL DAN PELAYANAN TERPADU SATU PINTU	2.585.192,85	2.441.571,03
26	DINAS KEPEMUDAAN, OLAH RAGA DAN PARIWISATA	90.424.129,13	75.071.593,30
27	DINAS KEARSIPAN DAN PERPUSTAKAAN	10.855.000,00	10.437.500,00
28	DINAS KELAUTAN DAN PERIKANAN	177.642.573,72	60.050.974,13
29	DINAS PERTANIAN DAN PERKEBUNAN	169.603.541,68	138.435.833,34
30	DINAS PETERNAKAN DAN KESEHATAN HEWAN	226.168.947,50	190.155.995,84
31	DINAS ENERGI DAN SUMBER DAYA MINERAL	6.017.200.133,12	5.231.559.634,39
32	DINAS PERINDUSTRIAN DAN PERDAGANGAN	81.974.886,67	88.026.719,16
33	SKPKD	22.483.890,00	17.987.112,00
34	SEKRETARIAT DAERAH	-	-
35	SEKRETARIAT DPRD	-	-
36	INSPEKTORAT	-	-
37	BADAN PERENCANAAN PEMBANGUNAN, PENELITIAN DAN PENGEMBANGAN DAERAH	186.997.156,25	170.321.262,50
38	BADAN PENGELOLA PENDAPATAN DAERAH	-	-
39	BADAN PENGELOLA KEUANGAN DAN ASET DAERAH	4.133.333,39	3.720.000,00
40	BADAN KEPEGAWAIAN DAERAH	-	-
41	BADAN PENGEMBANGAN SUMBER DAYA MANUSIA DAERAH	20.936.025,00	15.915.350,00
42	BADAN PENGHUBUNG	-	-
	Jumlah	16.129.613.420,11	13.472.916.792,51

bb. Aset Tetap lainnya

(Dalam Rupiah)

No	SKPD	2020	2019
1	DINAS PENDIDIKAN DAN KEBUDAYAAN	1.272.310.172,00	820.864.204,00
2	RSJD Dr. RM. SOEJARWARDI	8.352.000,00	2.376.000,00
3	SATUAN POLISI PAMONG PRAJA	200.087.800,00	100.043.900,00
4	DINAS LINGKUNGAN HIDUP DAN KEHUTANAN	15.432.800,00	-
5	DINAS PERTANIAN DAN PERKEBUNAN	5.100.000,00	-
	Jumlah	1.501.282.772,00	923.284.104,00

5.3.1.3.8 Aset Ekstrakomptable

Rp329.009.881.861,00

Ekstrakomptable merupakan aset tetap yang dikeluarkan dari Kartu Inventaris Barang atau kategori aset tetap dikarenakan nilai satuan aset tersebut dibawah nilai kapitalisasi aset tetap. Sesuai Peraturan



Pemerintah Provinsi Jawa Tengah
Catatan atas Laporan Keuangan-NERACA
untuk tahun-tahun yang berakhir pada tanggal 31 Desember 2020 dan 2019

Gubernur Nomor 89 Tahun 2019 tentang Kebijakan Akuntansi Pemerintah Daerah barang ekstrakomptabel untuk jenis aset peralatan dan mesin nilainya dibawah lima ratus ribu rupiah dan untuk aset bangunan dan gedung nilainya dibawah dua puluh juta rupiah. Saldo ekstrakomptable pada SKPD di lingkungan Provinsi Jawa Tengah sampai dengan tanggal 31 Desember 2020 sebesar Rp329.009.881.861,00 naik sebesar Rp11.279.373.744,00 atau 3,55% dibandingkan per 31 Desember 2019 sebesar Rp317.730.508.117,00 dengan rincian sebagai berikut:

(Dalam Rupiah)

No.	Uraian	Saldo Akhir 2019 (Audited)	Penambahan	Pengurangan	Saldo Akhir 2020
1	DINAS PENDIDIKAN DAN KEBUDAYAAN	276.833.980.434,00	10.628.340.551,00	396.599.519,00	287.065.721.466,00
2	DINAS KESEHATAN	2.582.396.437,00	31.275.105,00	-	2.613.671.542,00
3	RSUD Dr. MOEWARDI	2.088.967.655,00	31.920.000,00	-	2.120.887.655,00
4	RSUD PROF. Dr. MARGONO SOEKARJO	1.666.693.879,00	-	-	1.666.693.879,00
5	RSUD TUGUREJO SEMARANG	1.144.353.401,00	-	-	1.144.353.401,00
6	RSUD KELET DONOROJO	252.512.142,00	-	-	252.512.142,00
7	RSUD Dr. AMINOGONDO UTOMO	805.944.397,00	55.334.491,00	-	861.278.888,00
8	RSJD SURAKARTA	1.097.963.702,00	17.835.001,00	-	1.115.798.703,00
9	RSJD Dr. RM. SOEJARWARDI	531.447.150,00	2.340.000,00	-	533.787.150,00
10	DINAS PEKERJAAN UMUM BINA MARGA DAN CIPTA KARYA	769.407.905,00	64.950.000,00	-	834.357.905,00
11	DINAS PEKERJAAN UMUM SUMBER DAYA AIR DAN PENATAAN RUANG	580.642.408,00	-	-	580.642.408,00
12	DINAS PERUMAHAN RAKYAT DAN KAWASAN PERMUKIMAN	244.664.000,00	30.000.000,00	-	274.664.000,00
13	SATUAN POLISI PAMONG PRAJA	79.997.000,00	450.000,00	-	80.447.000,00
14	BADAN KESATUAN BANGSA DAN POLITIK	319.616.101,00	-	-	319.616.101,00
15	DINAS SOSIAL	3.996.476.689,00	36.894.000,00	297.000,00	4.033.073.689,00
16	SEKRETARIAT BADAN PENANGGULANGAN BENCANA	554.926.569,00	-	-	554.926.569,00
17	DINAS TENAGA KERJA DAN TRANSMIGRASI	2.189.912.277,00	68.150.000,00	20.350.000,00	2.237.712.277,00
18	DINAS PEMBERDAYAAN PEREMPUAN, PERLINDUNGAN ANAK, PENGENDALIAN PENDUDUK DAN KELUARGA BERENCANA	134.319.400,00	350.000,00	-	134.669.400,00
19	DINAS LINGKUNGAN HIDUP DAN KEHUTANAN	1.258.648.139,00	65.060.000,00	15.000.000,00	1.308.708.139,00
20	DINAS KETAHANAN PANGAN	221.799.752,00	-	-	221.799.752,00



Pemerintah Provinsi Jawa Tengah
Catatan atas Laporan Keuangan-NERACA
untuk tahun-tahun yang berakhir pada tanggal 31 Desember 2020 dan 2019

No.	Uraian	Saldo Akhir 2019 (Audited)	Penambahan	Pengurangan	Saldo Akhir 2020
21	DINAS PEMBERDAYAAN MASYARAKAT, DESA, KEPENDUDUKAN DAN PENCATATAN SIPIL	210.340.022,00	-	-	210.340.022,00
22	DINAS PERHUBUNGAN	1.048.799.391,00	4.000.000,00	-	1.052.799.391,00
23	DINAS KOMUNIKASI DAN INFORMATIKA	203.246.964,00	6.000.000,00	-	209.246.964,00
24	DINAS KOPERASI, USAHA KECIL DAN MENENGAH	655.402.910,00	4.763.000,00	297.000,00	659.868.910,00
25	DINAS PENANAMAN MODAL DAN PELAYANAN TERPADU SATU PINTU	196.971.643,00	550.000,00	-	197.521.643,00
26	DINAS KEPEMUDAAN, OLAH RAGA DAN PARIWISATA	852.065.400,00	63.583.334,00	-	915.648.734,00
27	DINAS KEARSIPAN DAN PERPUSTAKAAN	404.434.728,00	-	-	404.434.728,00
28	DINAS KELAUTAN DAN PERIKANAN	513.473.129,00	66.369.500,00	-	579.842.629,00
29	DINAS PERTANIAN DAN PERKEBUNAN	1.737.697.286,00	271.312.362,00	-	2.009.009.648,00
30	DINAS PETERNAKAN DAN KESEHATAN HEWAN	2.937.915.305,00	1.080.000,00	-	2.938.995.305,00
31	DINAS ENERGI DAN SUMBER DAYA MINERAL	502.445.250,00	62.220.440,00	-	564.665.690,00
32	DINAS PERINDUSTRIAN DAN PERDAGANGAN	1.015.836.779,00	18.542.000,00	-	1.034.378.779,00
33	SKPKD	583.791.073,00	-	-	583.791.073,00
34	SEKRETARIAT DAERAH	1.529.560.128,00	17.873.813,00	-	1.547.433.941,00
35	SEKRETARIAT DPRD	695.452.499,00	-	-	695.452.499,00
36	INSPEKTORAT	127.448.759,00	-	-	127.448.759,00
37	BADAN PERENCANAAN PEMBANGUNAN, PENELITIAN DAN PENGEMBANGAN DAERAH	98.531.759,00	-	-	98.531.759,00
38	BADAN PENGELOLA PENDAPATAN DAERAH	2.836.514.947,00	219.501.770,00	113.443.770,00	2.942.572.947,00
39	BADAN PENGELOLA KEUANGAN DAN ASET DAERAH	1.982.469.640,00	6.600.000,00	8.303.334,00	1.980.766.306,00
40	BADAN KEPEGAWAIAN DAERAH	315.912.463,00	-	-	315.912.463,00
41	BADAN PENGEMBANGAN SUMBER DAYA MANUSIA DAERAH	1.599.821.423,00	-	-	1.599.821.423,00
42	BADAN PENGHUBUNG	327.707.182,00	58.369.000,00	-	386.076.182,00
	Jumlah	317.730.508.117,00	317.730.508.117,00	11.833.664.367,00	554.290.623,00

5.3.1.5 Aset Lainnya

Rp1.508.575.287.759,63

Saldo Aset Lainnya sebesar Rp1.508.575.287.759,63 turun sebesar (Rp9.607.139.541,58) atau (0,63%) dibandingkan per 31 Desember 2019 sebesar Rp1.518.182.427.301,21 dengan rincian sebagai berikut:



Pemerintah Provinsi Jawa Tengah
Catatan atas Laporan Keuangan-**NERACA**
untuk tahun-tahun yang berakhir pada tanggal 31 Desember 2020 dan 2019

(Dalam Rupiah)

	2020	2019
1 Sewa	64.416.799.324,00	46.243.902.024,00
2 Kerjasama Pemanfaatan	8.523.543.840,00	307.275.698.000,00
3 Pinjam Pakai	30.065.463.092,00	11.874.138.500,00
4 Aset Tak Berwujud	29.639.574.573,00	25.144.597.365,00
5 Aset Lain-Lain	1.739.648.408.125,00	1.495.704.179.713,00
6 Akumulasi Penyusutan Aset Lain-Lain (Sewa)	(2.954.812.816,16)	(34.029.786,80)
7 Akumulasi Penyusutan Aset Lain-Lain (Kerjasama Pemanfaatan)	(9.553.752,00)	-
8 Akumulasi Penyusutan Aset Lain-Lain (Pinjam Pakai)	(3.937.209.856,75)	(1.252.417.120,00)
9 Akumulasi Amortisasi Aset Tak Berwujud	(21.983.069.404,75)	(17.749.362.824,63)
10 Akumulasi Penyusutan Aset Lain-Lain (Rusak Berat)	(334.833.855.364,71)	(349.024.278.569,36)
Jumlah	1.508.575.287.759,63	1.518.182.427.301,21

5.3.1.5 Aset Lainnya - Kemitraan dengan Pihak Ketiga **Rp96.104.229.831,09**

Saldo sebesar Rp96.104.229.831,09 turun (Rp268.003.061.786,11) atau (73,61%) dibandingkan per 31 Desember 2019 sebesar Rp364.107.291.617,20 merupakan aset yang disewakan, dikerjasamakan dan pinjam pakai dengan pihak ketiga dengan rincian sebagai berikut:

(Dalam Rupiah)

	2020	2019
Sewa	64.416.799.324,00	46.243.902.024,00
Kerjasama Pemanfaatan	8.523.543.840,00	307.275.698.000,00
Pinjam Pakai	30.065.463.092,00	11.874.138.500,00
Akumulasi Penyusutan Kemitraan Dengan Pihak Ketiga	(6.901.576.424,91)	(1.286.446.906,80)
Jumlah	96.104.229.831,09	364.107.291.617,20

Adapun penjelasan aset kemitraan dengan pihak ketiga sampai dengan 31 Desember 2020 sebagai berikut:

5.3.1.5.1.1 Sewa **Rp64.416.799.324,00**

Saldo sebesar Rp64.416.799.324,00 naik Rp18.172.897.300,00 atau (39,30%) dibandingkan per 31 Desember 2019 sebesar Rp46.243.902.024,00 dengan rincian sebagai berikut :

(Dalam Rupiah)

	2020	2019
1 SKPKD	58.288.563.456,00	44.634.480.156,00
2 Dinas Kepemudaan, Olahraga dan Pariwisata	1.395.000.000,00	1.395.000.000,00
3 Dinas Pekerjaan Umum dan Sumber Daya Air	4.479.874.000,00	-
4 Badan Perencanaan Pembangunan Daerah	214.421.868,00	214.421.868,00
5 Badan Pengelola Pendapatan Daerah	38.940.000,00	-
	64.416.799.324,00	46.243.902.024,00

Rincian Aset yang disewakan sebagai berikut :

No.	SKPD	Jenis Barang/ Nama Barang	Letak/Alamat	Nilai
1	Dinas Pekerjaan Umum	Aset Tetap Tanah	KELURAHAN KEBULEN KECAMATAN	1.701.000.000,00



Pemerintah Provinsi Jawa Tengah
Catatan atas Laporan Keuangan-NERACA
untuk tahun-tahun yang berakhir pada tanggal 31 Desember 2020 dan 2019

No.	SKPD	Jenis Barang/ Nama Barang	Letak/Alamat	Nilai
	Dinas Pengelolaan Sumber Daya Air dan Penataan Ruang	Aset Tetap Tanah	PEKALONGAN BARAT KOTA PEKALONGAN DESA DOROREJO KECAMATAN DORO KABUPATEN PEKALONGAN	149.066.000,00
		Aset Tetap Tanah	DESA NYAMOK KECAMATAN KAJEN KABUPATEN PEKALONGAN	164.688.000,00
		Aset Tetap Tanah	KELURAHAN BINTORO KECAMATAN DEMAK KABUPATEN DEMAK KELURAHAN MANAHAN	328.500.000,00
		Aset Tetap Tanah	KECAMATAN BANJARSARI KOTA SURAKARTA	1.575.000.000,00
		Aset Tetap Tanah	DESA GIRIMULYO KECAMATAN KEMIRI KABUPATEN PURWOREJO	6.480.000,00
		Aset Tetap Tanah	DESA KUTOARJO KECAMATAN KUTOARJO KABUPATEN PURWOREJO	64.000.000,00
		Aset Tetap Tanah	DESA KUTOARJO KECAMATAN KUTOARJO KABUPATEN PURWOREJO	56.000.000,00
		Aset Tetap Tanah	DESA KRAGILAN KECAMATAN GEBANG KABUPATEN PURWOREJO	60.800.000,00
		Aset Tetap Tanah	DESA SAREN KECAMATAN GEBANG KABUPATEN PURWOREJO	181.840.000,00
		Aset Tetap Tanah	DESA GIRIMULYO KECAMATAN KEMIRI KABUPATEN PURWOREJO	152.000.000,00
2	Dinas Pemuda, Olah Raga dan Pariwisata	Aset Tetap Tanah	DESA KARANG MANGU KEC.BATURADEN PURWOKERTO	1.395.000.000,00
3	Badan Pengelola Pendapatan Daerah	Aset Tetap Tanah	Jl. Pramuka 145, Desa Purwokerto Kulon, Kec. Purwokerto, Kab Banyumas	15.940.000,00
		Aset Tetap Tanah	Jl. Setiabudi 128	4.340.000.000,00
		Aset Tetap Tanah	Jl.Papandayan Selatan 3 jl pemuda no. 19 A dan B. RT 04/RW	3.360.000.000,00
		Aset Tetap Tanah	22 Kel mulyoharjo kec Pemaslang Kab Pemaslang Komplek Perum Sidorejo, Jl. Jambewangi, Desa Sidorejo lor, Kec. Kota Salatiga, Kota Salatiga	383.750.000,00
		Aset Tetap Tanah	Jl. Sindoro No. 9, Wonosobo	142.200.000,00
		Aset Tetap Tanah	Jl. Bakti No. 9 Kudus	10.000.000,00
		Aset Tetap Tanah	Jl. Bakti No. 9 Kudus	62.600.000,00
4	SKPKD	Aset Tetap Tanah	PERUMAHAN SILAMAT NO.5 DAN 6 RT 01/12 Ds. Ngringgo Kecamatan Jaten Kab. Karangayar	9.960.000,00
		Aset Tetap Tanah	DUSUN NGRUMBUL SAWIT 07/01 KEL SROYO Kecamatan Jaten Kab. Karangayar	6.000.000,00
		Aset Tetap Tanah	Jl. Penjawi Dk. Randukuning Kel. Pati Lor Kec. Pati Kab. Pati	1.887.500.000,00
		Aset Tetap Tanah	Jl. Mahesa IA/76 Pedurangan, Semarang	163.535.625,00
		Aset Tetap Tanah	JL.PERINTIS KEMERDEKAAN DS.NGLOROG KAB. SRAGEN	4.950.000,00
		Aset Tetap Tanah	JL. USMAN JANATIN RT.005/009	1.688.684.000,00



Pemerintah Provinsi Jawa Tengah
Catatan atas Laporan Keuangan-NERACA
untuk tahun-tahun yang berakhir pada tanggal 31 Desember 2020 dan 2019

No.	SKPD	Jenis Barang/ Nama Barang	Letak/Alamat	Nilai
			KEL.TANJUNGMAS	
		Aset Tetap Tanah	Jl Kartini No. 108 Kelurahan Salatiga	711.776.000,00
		Aset Tetap Tanah	Ds. Muktiharjo Kec. Margorejo Kab. Pati	3.510.000.000,00
		Aset Tetap Tanah	Jl. Lawu Km 16, Desa Tegal Gede Kec Karanganyar Kab Karanganyar	490.500.000,00
		Aset Tetap Tanah	Jl. Pamularsih No. 58, Semarang	2.000.000.000,00
		Aset Tetap Tanah	Jl.JEND.Sudirman No. 52, RT 01/01 Desa Puri, Kec. Pati, Kab. Pati KODE POS 59113	4.745.000.000,00
		Aset Tetap Tanah	Jl Soekarno Hatta no 224, desa Pegulon, kec Kendal Kab Kendal	583.905.000,00
		Aset Tetap Tanah	Desa Kretek Kab Wonosobo	71.800.000,00
		Aset Tetap Tanah	Desa Suruh Kecamatan Suruh Kab. Semarang	986.250.000,00
		Aset Tetap Tanah	Desa Tragung Kec.Kandeman Kab. Batang	1.579.077.500,00
		Aset Tetap Tanah	Tanah Jl. Tentara Pelajar No. 7 Kel. Kemirirejo Kota Magelang	17.297.656,00
		Aset Tetap Tanah	Jl. Tanjung No 11. A Semarang	1.636.500.000,00
		Aset Tetap Tanah	Ds. Kejawar Kec. Banyumas Kab. Banyumas	15.709.500.000,00
		Aset Tetap Tanah	Jl. Raya Surakarta - Sragen Ds. Sroyo Kec. Jaten Kab. Karanganyar	1.890.000.000,00
		Aset Tetap Tanah	Jl. Raya Pati-Kudus Ds Bumirejo Kec Margorejo Kab Pati	2.317.500.000,00
		Aset Tetap Tanah	Dk. Sadon Ds. Wonorejo Kec. Gondangrejo Kab. Karanganyar	110.000.000,00
		Aset Tetap Tanah	Jl. Jend. Sudirman Ds. Puri Kec. Pati Kab. Pati	1.935.000.000,00
		Aset Tetap Tanah	Jl. Raya Buntu - Sumpiuh Ds. Pagelarang Kec. Kemranjen Kab. Banyumas	178.668.750,00
		Aset Tetap Tanah	Jl. Raya Tambak - Yogyakarta Ds. Purwodadi Kec. Tambak Kab. Banyumas	144.665.625,00
		Aset Tetap Tanah	JL. GINTUNGAN, KEL. Bandungan, KEC. Ambarawa	1.200.000.000,00
		Total		57.726.934.156,00
	Dinas Pekerjaan Umum	BANGUNAN		
5	Dinas Pengelolaan Sumber Daya Air dan Penataan Ruang	GEDUNG.BANGUNAN GEDUNG KANTOR PERMANEN		40.500.000,00
	Badan Perencanaan, Pembangunan, Penelitian dan Pengembangan Daerah	BANGUNAN GEDUNG.BANGUNAN GEDUNG TEMPAT KERJA LAINNYA PERMANEN		214.421.868,00
7	Badan Pengelola Pendapatan Daerah	BANGUNAN GEDUNG.RUMAH NEGARA GOLONGAN III TIPE A PERMANEN		23.000.000,00
8	SKPKD	BANGUNAN GEDUNG.BANGUNAN GEDUNG		30.488.000,00



Pemerintah Provinsi Jawa Tengah
Catatan atas Laporan Keuangan-NERACA
untuk tahun-tahun yang berakhir pada tanggal 31 Desember 2020 dan 2019

No.	SKPD	Jenis Barang/ Nama Barang	Letak/Alamat	Nilai
		KANTOR PERMANEN		
		BANGUNAN		
		GEDUNG.BANGUNAN GEDUNG		28.520.000,00
		KANTOR PERMANEN		
		BANGUNAN		
		GEDUNG.BANGUNAN GEDUNG		440.000.000,00
		KANTOR PERMANEN		
		BANGUNAN		
		GEDUNG.BANGUNAN GEDUNG		540.730.000,00
		KANTOR PERMANEN		
		BANGUNAN		
		GEDUNG.BANGUNAN GEDUNG		1.574.417.500,00
		KANTOR PERMANEN		
		BANGUNAN GEDUNG.LAIN-LAIN		
				30.200.000,00
		BANGUNAN		
		GEDUNG.BANGUNAN GEDUNG		70.012.000,00
		TEMPAT IBADAH PERMANEN		
		BANGUNAN		
		GEDUNG.BANGUNAN GEDUNG		74.564.000,00
		TEMPAT IBADAH PERMANEN		
		BANGUNAN		
		GEDUNG.BANGUNAN OLAH		72.000.000,00
		RAGA TERBUKA PERMANEN		
		BANGUNAN		
		GEDUNG.GEDUNG POS JAGA		58.481.000,00
		PERMANEN		
		BANGUNAN		
		GEDUNG.GEDUNG POS JAGA		52.403.000,00
		PERMANEN		
		BANGUNAN GEDUNG.RUMAH		
		NEGARA GOLONGAN I TIPE A		322.500.000,00
		PERMANEN		
		BANGUNAN GEDUNG.RUMAH		
		NEGARA GOLONGAN I TIPE A		210.000.000,00
		PERMANEN		
		BANGUNAN GEDUNG.RUMAH		
		NEGARA GOLONGAN I TIPE A		1.323.589.900,00
		PERMANEN		
		BANGUNAN GEDUNG.RUMAH		
		NEGARA GOLONGAN III TIPE A		122.800.000,00
		PERMANEN		
		BANGUNAN GEDUNG.RUMAH		
		NEGARA GOLONGAN III TIPE A		20.000.000,00
		PERMANEN		
		BANGUNAN GEDUNG.RUMAH		
		NEGARA GOLONGAN III TIPE A		100.000.000,00
		PERMANEN		
		BANGUNAN GEDUNG.RUMAH		
				14.220.000,00



Pemerintah Provinsi Jawa Tengah
Catatan atas Laporan Keuangan-**NERACA**
untuk tahun-tahun yang berakhir pada tanggal 31 Desember 2020 dan 2019

No.	SKPD	Jenis Barang/ Nama Barang	Letak/Alamat	Nilai
		NEGARA GOLONGAN III TIPE A PERMANEN		
		BANGUNAN GEDUNG.SARANA PELENGKAP PERMANEN		3.500.000,00
		Total		6.689.865.168,00
Jumlah				64.416.799.324,00

5.3.1.5.1.2 Kerjasama Pemanfaatan

Rp8.523.543.840,00

Saldo sebesar Rp8.523.543.840,00 turun Rp298.752.154.160,00 atau (97,23%) dibandingkan per 31 Desember 2019 sebesar Rp307.275.698.000,00 dengan rincian sebagai berikut :

		<i>(Dalam Rupiah)</i>	
		2020	2019
1	SKPKD	3.736.845.840,00	302.489.000.000,00
2	Dinas Kepemudaan, Olahraga dan Pariwisata	2.944.850.000,00	2.944.850.000,00
3	Dinas Energi Sumber Daya Mineral	1.841.848.000,00	1.841.848.000,00
		8.523.543.840,00	307.275.698.000,00

Rincian Aset Dikerjasamakan sebagai berikut :

		<i>(Dalam Rupiah)</i>		
No.	SKPD	Jenis Barang/ Nama Barang	Letak/Alamat	Nilai
		Aset Tetap Tanah	Kadilangu, Demak Kota, Demak	220.600.000,00
		Aset Tetap Tanah	Bintoro, Kec. Demak Kota, Demak	223.000.000,00
1	Dinas Pemuda, Olah Raga dan Pariwisata	Aset Tetap Tanah	Desa Krikilan Kec. Kalijambe Sragen	1.368.750.000,00
		Aset Tetap Tanah	DESA KRIKILAN KEC. KALIJANBE KAB. SRAGEN	1.132.500.000,00
2	Dinas Energi dan Sumber Daya Mineral	Aset Tetap Tanah	DS CLERING KEC. KELING KAB. JEPARA	1.841.848.000,00
3	SKPKD	Aset Tetap Tanah	Jl Kalierang Kec. Bumiayu Kab. Brebes	3.705.000.000,00
		Total		8.491.698.000,00
4	SKPKD	BANGUNAN GEDUNG.BANGUNAN GEDUNG KANTOR PERMANEN		31.845.840,00
		Total		31.845.840,00
Jumlah				8.523.543.840,00

5.3.1.5.1.3 Pinjam Pakai

Rp30.065.463.092,00

Saldo sebesar Rp30.065.463.092,00 naik Rp18.191.324.592,00 atau (153,20%) dibandingkan per 31 Desember 2019 sebesar Rp11.874.138.500,00 dengan rincian sebagai berikut :



Pemerintah Provinsi Jawa Tengah
Catatan atas Laporan Keuangan-NERACA
untuk tahun-tahun yang berakhir pada tanggal 31 Desember 2020 dan 2019

(Dalam Rupiah)

		2020	2019
1	SKPKD	20.206.175.004,00	6.176.715.500,00
2	Dinas PU Bina Marga dan Keciptakarya	2.046.600.000,00	2.046.600.000,00
3	Dinas Pemuda Olahraga dan Pariwisata	211.648.338,00	-
4	Sekretariat Daerah	3.950.216.750,00	-
5	Dinas Kelautan dan Perikanan	758.166.000,00	758.166.000,00
6	Badan Pengelola Pendapatan Daerah	7.054.522.088,00	2.892.657.000,00
		34.227.328.180,00	11.874.138.500,00

Rincian Aset Pinjam sebagai berikut :

(Dalam Rupiah)

No.	SKPD	Jenis Barang/ Nama Barang	Letak/Alamat	Nilai
			KELURAHAN PROYONANGGAN	
		Aset Tetap Tanah	KECAMATAN BATANG KABUPATEN BATANG	31.500.000,00
		Aset Tetap Tanah	KELURAHAN PROYONANGGAN KECAMATAN BATANG KABUPATEN BATANG	60.000.000,00
		Aset Tetap Tanah	KELURAHAN PROYONANGGAN KECAMATAN BATANG KABUPATEN BATANG	66.000.000,00
1	Dinas Pekerjaan Umum Dinas Pengelolaan Sumber Daya Air dan Penataan Ruang	Aset Tetap Tanah	KELURAHAN PROYONANGGAN KECAMATAN BATANG KABUPATEN BATANG	96.000.000,00
		Aset Tetap Tanah	DESA ADINUSO KECAMATAN SUBAH KABUPATEN BATANG	57.850.000,00
		Aset Tetap Tanah	KELURAHAN PATUKANGAN KECAMATAN KOTA KENDAL KABUPATEN KENDAL	75.000.000,00
		Aset Tetap Tanah	KELURAHAN PATUKANGAN KECAMATAN KOTA KENDAL KABUPATEN KENDAL	128.000.000,00
		Aset Tetap Tanah	KELURAHAN KRANJI KECAMATAN PURWOKERTO TIMUR KABUPATEN BANYUMAS	1.532.250.000,00
		Aset Tetap Tanah	Jl.Papandayan Selatan 1	3.367.500.000,00
		Aset Tetap Tanah	Jl.Papandayan Selatan 7	3.367.500.000,00
		Aset Tetap Tanah	Jl. Sembilang No. 1,RT 07/10 KEL Tegalsari, Kec. Tegal Barat, Kota Tegal	33.250.000,00
2	SKPKD	Aset Tetap Tanah	Jl. Meranti Timur Dalam IV No. 3, Banyumanik, Semarang,	2.728.704,00
		Aset Tetap Tanah	Jl. Meranti Timur Dalam IV No. 6, Banyumanik, Semarang,	8.676.800,00
		Aset Tetap Tanah	Jl. Pamularsih No. 10, Semarang	70.259.500,00
		Aset Tetap Tanah	Jl. Letjen Suprpto No. 5 Surakarta	81.750.000,00
		Aset Tetap Tanah	Desa Sambilawan KEC TRANGKIL RT 01/01 Kab. Pati	7.100.000,00



Pemerintah Provinsi Jawa Tengah
Catatan atas Laporan Keuangan-NERACA
untuk tahun-tahun yang berakhir pada tanggal 31 Desember 2020 dan 2019

No.	SKPD	Jenis Barang/ Nama Barang	Letak/Alamat	Nilai
		Aset Tetap Tanah	Jl Lawu No.2 Kel Sukoharjo Kota Kec. Sukoharjo Kab Sukoharjo	643.800.000,00
		Aset Tetap Tanah	Jl Ade Irma Suryani No 1 Kel Sragen Tengah Kec.Sragen Kab. Sragen	506.250.000,00
		Aset Tetap Tanah	JL SULTAN FATAH NO. 65 KEL BINTORO KEC DEMAK KAB DEMAK	1.279.638.000,00
		Aset Tetap Tanah	Jl. Ke Gede Sebayu 6, Kel. Mangkusuman, Kec. Tegal Timur, Kota Tegal	309.000.000,00
		Aset Tetap Tanah	Jl. Raya Soekarno Hatta No. 96 Kab. Kendal	658.000.000,00
		Aset Tetap Tanah	Jl. Sulawesi Nomor 25, Desa Kabupaten, Kec. Kota Klaten, Kabupaten Klaten	350.000.000,00
		Aset Tetap Tanah	Jl. KH Abdurrahman Wahid KM2 No 104 Bugangan, Kaliangget, Kec. Wonosobo, Kab. Wonosobo	120.000.000,00
		Aset Tetap Tanah	Jl. Tentara Pelajar No. 21 Desa Panjer Kecamatan Kebumen Kabupaten Kebumen	666.672.000,00
		Aset Tetap Tanah	Jl Pahlawan No 8 Semarang	4.005.600.000,00
		Aset Tetap Tanah	Karanggeneng, Kel Sumurejo, Kec Gunung Pati Kota Semarang	3.125.850.000,00
		Aset Tetap Tanah	Karanggeneng, Kel Sumurejo, Kec Gunung Pati Kota Semarang	1.602.600.000,00
			Total	22.252.775.004,00
		ALAT ANGKUTAN.MOTOR BOAT		53.206.250,00
		ALAT ANGKUTAN.MOTOR BOAT		53.206.250,00
		ALAT ANGKUTAN.MOTOR BOAT		53.206.250,00
		ALAT ANGKUTAN.MOTOR BOAT		53.206.250,00
		ALAT ANGKUTAN.MOTOR BOAT		53.206.250,00
		ALAT ANGKUTAN.MOTOR BOAT		53.206.250,00
		ALAT ANGKUTAN.MOTOR BOAT		53.206.250,00
		ALAT ANGKUTAN.MOTOR BOAT		53.206.250,00
		ALAT ANGKUTAN.MOTOR BOAT		53.206.250,00
		ALAT ANGKUTAN.MOTOR BOAT		53.206.250,00
		ALAT ANGKUTAN.MOTOR BOAT		53.206.250,00
		ALAT ANGKUTAN.MOTOR BOAT		53.206.250,00
		ALAT ANGKUTAN.MOTOR BOAT		53.206.250,00
		ALAT ANGKUTAN.MOTOR BOAT		53.206.250,00
		ALAT ANGKUTAN.MOTOR BOAT		53.206.250,00
		ALAT ANGKUTAN.MOTOR BOAT		53.206.250,00
		ALAT ANGKUTAN.MOTOR BOAT		53.206.250,00
3	Dinas Perikanan dan Kelautan			



Pemerintah Provinsi Jawa Tengah
Catatan atas Laporan Keuangan-**NERACA**
untuk tahun-tahun yang berakhir pada tanggal 31 Desember 2020 dan 2019

No.	SKPD	Jenis Barang/ Nama Barang	Letak/Alamat	Nilai
		ALAT ANGKUTAN.MOTOR BOAT		53.206.250,00
		ALAT KANTOR DAN RUMAH TANGGA.ALAT KANTOR LAINNYA.ALAT PENGAMATAN / SINYAL		9.974.250,00
		ALAT KANTOR DAN RUMAH TANGGA.ALAT KANTOR LAINNYA.ALAT PENGAMATAN / SINYAL		9.974.250,00
		ALAT KANTOR DAN RUMAH TANGGA.ALAT KANTOR LAINNYA.ALAT PENGAMATAN / SINYAL		9.974.250,00
		ALAT KANTOR DAN RUMAH TANGGA.ALAT KANTOR LAINNYA.ALAT PENGAMATAN / SINYAL		9.974.250,00
		ALAT KANTOR DAN RUMAH TANGGA.ALAT KANTOR LAINNYA.ALAT PENGAMATAN / SINYAL		9.974.250,00
		ALAT KANTOR DAN RUMAH TANGGA.ALAT KANTOR LAINNYA.ALAT PENGAMATAN / SINYAL		9.974.250,00
		ALAT KANTOR DAN RUMAH TANGGA.ALAT KANTOR LAINNYA.ALAT PENGAMATAN / SINYAL		9.974.250,00
		ALAT KANTOR DAN RUMAH TANGGA.ALAT KANTOR LAINNYA.ALAT PENGAMATAN / SINYAL		9.974.250,00
		ALAT KANTOR DAN RUMAH TANGGA.ALAT KANTOR LAINNYA.ALAT PENGAMATAN / SINYAL		9.974.250,00
		ALAT KANTOR DAN RUMAH TANGGA.ALAT KANTOR LAINNYA.ALAT PENGAMATAN / SINYAL		9.974.250,00
		ALAT KANTOR DAN RUMAH TANGGA.ALAT KANTOR LAINNYA.ALAT PENGAMATAN / SINYAL		9.974.250,00
		ALAT KANTOR DAN RUMAH TANGGA.ALAT KANTOR LAINNYA.ALAT PENGAMATAN / SINYAL		9.974.250,00
		ALAT KANTOR DAN RUMAH TANGGA.ALAT KANTOR LAINNYA.ALAT PENGAMATAN / SINYAL		9.974.250,00
		ALAT KANTOR DAN RUMAH TANGGA.ALAT KANTOR LAINNYA.ALAT PENGAMATAN / SINYAL		9.974.250,00
		ALAT KANTOR DAN RUMAH TANGGA.ALAT KANTOR LAINNYA.ALAT PENGAMATAN / SINYAL		9.974.250,00
		ALAT KANTOR DAN RUMAH TANGGA.ALAT KANTOR LAINNYA.ALAT PENGAMATAN / SINYAL		9.974.250,00
4	Badan Pengelola Pendapatan Daerah	ALAT ANGKUTAN.STATION WAGON		520.000.000,00



Pemerintah Provinsi Jawa Tengah
Catatan atas Laporan Keuangan-**NERACA**
untuk tahun-tahun yang berakhir pada tanggal 31 Desember 2020 dan 2019

No.	SKPD	Jenis Barang/ Nama Barang	Letak/Alamat	Nilai
		ALAT ANGKUTAN.MINI BUS (PENUMPANG 14 ORANG KEBAWAH)		483.357.000,00
		ALAT ANGKUTAN.MINI BUS (PENUMPANG 14 ORANG KEBAWAH)		635.000.000,00
		ALAT ANGKUTAN.MINI BUS (PENUMPANG 14 ORANG KEBAWAH)		1.059.300.000,00
		ALAT KOMPUTER.SERVER		195.000.000,00
5	Dinas Pemuda Olahraga dan Pariwisata	ALAT ANGKUTAN.STATION WAGON		211.648.338,00
6	Sekretariat Daerah	ALAT ANGKUTAN.SEDAN		658.000.000,00
		ALAT ANGKUTAN.SEDAN		855.000.000,00
		ALAT ANGKUTAN.JEEP		403.000.000,00
		ALAT ANGKUTAN.JEEP		414.678.000,00
		ALAT ANGKUTAN.JEEP		439.084.250,00
		ALAT ANGKUTAN.STATION WAGON		520.000.000,00
		ALAT ANGKUTAN.STATION WAGON		306.386.000,00
		ALAT ANGKUTAN.STATION WAGON		354.068.500,00
		Total		7.054.522.088,00
		Jumlah		30.065.463.092,00

5.3.1.5.1.4 Akumulasi Penyusutan Kemitraan dengan Pihak Ketiga (Rp6.901.576.424,91)

Saldo sebesar (Rp6.901.576.424,91) merupakan akumulasi penyusutan atas kemitraan dengan pihak ketiga naik sebesar Rp5.615.129.518,11 atau 436,48% dibandingkan per 31 Desember 2019 sebesar Rp1.286.446.906,80, dengan rincian sebagai berikut :

a. Akumulasi Penyusutan Kemitraan dengan Pihak Ketiga-Sewa

(Dalam Rupiah)

No	SKPD	2020	2019
1	SKPKD	2.872.742.192,00	12.587.600,00
2	Dinas Pekerjaan Umum dan Sumber Daya Air	35.640.000,00	-
3	Badan Perencanaan Pembangunan Daerah	25.730.624,16	21.442.186,80
4	Badan Pengelola Pendapatan Daerah	20.700.000,00	-
	Jumlah	2.954.812.816,16	34.029.786,80

b. Akumulasi Penyusutan Kerjasama Pemanfaatan

No	SKPD	2020	2019
1	SKPKD	9.553.752,00	-
	JUMLAH	9.553.752,00	-



c. Akumulasi Penyusutan Kemitraan dengan Pihak Ketiga-Pinjam Pakai

(Dalam Rupiah)

N o	SKPD	2020	2019
1	DINAS KEPEMUDAAN, OLAH RAGA DAN PARIWISATA	211.648.338,00	-
2	DINAS KEARSIPAN DAN PERPUSTAKAAN	-	-
3	DINAS KELAUTAN DAN PERIKANAN	414.990.300,00	311.242.725,00
4	SKPKD	-	29.465.520,00
5	SEKRETARIAT DAERAH	2.012.905.218,75	-
6	BADAN PENGELOLA PENDAPATAN DAERAH	1.297.666.000,00	911.708.875,00
	JUMLAH	3.937.209.856,75	1.252.417.120,00

5.3.1.5.2 Aset Tak Berwujud

Rp7.656.505.168,25

Saldo sebesar Rp7.656.505.168,25 merupakan saldo Aset Tak Berwujud di SKPD naik sebesar Rp261.270.627,88 atau 3,53% dibandingkan per 31 Desember 2019 sebesar Rp7.395.234.540,37 merupakan lisensi, aplikasi atau software yang digunakan untuk aktivitas operasional SKPD per 31 Desember 2020 dengan rincian sebagai berikut:

(Dalam Rupiah)

	2020	2019
Lisensi dan Franchise	18.700.000,00	5.000.000,00
Aset Tak Berwujud Lainnya	29.620.874.573,00	25.139.597.365,00
Akumulasi Amortisasi Aset Tak Berwujud	(21.983.069.404,75)	(17.749.362.824,63)
Jumlah	7.656.505.168,25	7.395.234.540,37

Mutasi penambahan dan pengurangan aset tak berwujud sebelum amortisasi pada Tahun 2020 sebagai berikut:

Saldo Awal	25.144.597.365,00
Penambahan	
Belanja Modal	1.082.117.500,00
Belanja Hutang	-
Belanja Barang/Jasa	1.307.854.000,00
Hibah	368.629.800,00
Mutasi Masuk	-
Reklasifikasi Masuk dari ATB	-
Reklasifikasi Masuk Dari Aset Tetap	768.989.908,00
Koreksi	1.085.918.500,00
Jumlah	4.613.509.708,00
Berkurang	
Mutasi Keluar	-



Pemerintah Provinsi Jawa Tengah
Catatan atas Laporan Keuangan-**NERACA**
untuk tahun-tahun yang berakhir pada tanggal 31 Desember 2020 dan 2019

Reklasifikasi Keluar ke ATB	-
Reklasifikasi keluar ke Aset Tetap	-
Penghapusan	-
Koreksi Hutang	-
Koreksi Belanja Modal	-
Koreksi	118.532.500,00
Jumlah	118.532.500,00
 Grand Total	 29.639.574.573,00

5.3.1.5.2.1 Lisensi dan Franchise **Rp18.700.000,00**

Saldo sebesar Rp18.700.000,00 naik sebesar Rp13.700.000,00 atau 274,00% dibandingkan per 31 Desember 2019 sebesar Rp5.000.000,00, dengan rincian sebagai berikut

(Dalam Rupiah)

No	SKPD	2020	2019
1	DINAS KOMUNIKASI DAN INFORMATIKA	13.700.000,00	-
2	RSJD Dr. RM. SOEJARWARDI	5.000.000	5.000.000,00
	Jumlah	18.700.000,00	5.000.000,00

5.3.1.5.2.2 Aset Tak Berwujud Lainnya **Rp29.620.874.573,00**

Saldo sebesar Rp29.620.874.573,00 naik sebesar Rp4.481.277.208,00 atau 17,83% dibandingkan per 31 Desember 2019 sebesar Rp25.139.597.365,00, dengan rincian sebagai berikut:

(Dalam Rupiah)

No	SKPD	2020	2019
1	DINAS PENDIDIKAN DAN KEBUDAYAAN	2.514.924.199,00	1.686.825.991,00
2	DINAS KESEHATAN	2.100.277.200,00	1.420.822.200,00
3	RSUD Dr. MOEWARDI	3.520.631.378,00	3.290.626.378,00
4	RSUD PROF. Dr. MARGONO SOEKARJO	1.291.554.233,00	1.291.554.233,00
5	RSUD TUGUREJO SEMARANG	1.320.090.000,00	1.320.090.000,00
6	RSUD KELET DONOROJO	2.114.121.000,00	2.064.621.000,00
7	RSUD Dr. AMINOGONDO UTOMO	1.497.000.000,00	1.443.600.000,00
8	RSJD SURAKARTA	2.665.081.409,00	2.665.081.409,00
9	RSJD Dr. RM. SOEJARWARDI	1.439.542.169,00	1.444.542.169,00
10	DINAS PEKERJAAN UMUM BINA MARGA DAN CIPTA KARYA	128.805.000,00	-
11	DINAS PEKERJAAN UMUM SUMBER DAYA AIR DAN PENATAAN RUANG	-	-
12	DINAS PERUMAHAN RAKYAT DAN KAWASAN PERMUKIMAN	-	-



Pemerintah Provinsi Jawa Tengah
Catatan atas Laporan Keuangan-NERACA
untuk tahun-tahun yang berakhir pada tanggal 31 Desember 2020 dan 2019

No	SKPD	2020	2019
13	SATUAN POLISI PAMONG PRAJA	189.500.000,00	189.500.000,00
14	BADAN KESATUAN BANGSA DAN POLITIK	39.700.000,00	39.700.000,00
15	DINAS SOSIAL	519.580.500,00	494.700.500,00
16	SEKRETARIAT BADAN PENANGGULANGAN BENCANA	-	-
17	DINAS TENAGA KERJA DAN TRANSMIGRASI	597.840.000,00	597.840.000,00
18	DINAS PEMBERDAYAAN PEREMPUAN, PERLINDUNGAN ANAK, PENGENDALIAN PENDUDUK DAN KELUARGA BERENCANA	191.445.000,00	191.445.000,00
19	DINAS LINGKUNGAN HIDUP DAN KEHUTANAN	29.500.000,00	-
20	DINAS KETAHANAN PANGAN	195.580.000,00	195.580.000,00
21	DINAS PEMBERDAYAAN MASYARAKAT, DESA, KEPENDUDUKAN DAN PENCATATAN SIPIL	124.949.000,00	124.949.000,00
22	DINAS PERHUBUNGAN	43.457.500,00	43.457.500,00
23	DINAS KOMUNIKASI DAN INFORMATIKA	1.731.466.000,00	1.608.921.000,00
24	DINAS KOPERASI, USAHA KECIL DAN MENENGAH	227.161.000,00	131.602.000,00
25	DINAS PENANAMAN MODAL DAN PELAYANAN TERPADU SATU PINTU	849.478.000,00	474.592.500,00
26	DINAS KEPEMUDAAN, OLAH RAGA DAN PARIWISATA	859.085.000,00	343.042.500,00
27	DINAS KEARSIPAN DAN PERPUSTAKAAN	140.950.000,00	140.950.000,00
28	DINAS KELAUTAN DAN PERIKANAN	1.081.344.220,00	1.081.344.220,00
29	DINAS PERTANIAN DAN PERKEBUNAN	39.500.000,00	39.500.000,00
30	DINAS PETERNAKAN DAN KESEHATAN HEWAN	556.500.900,00	461.500.900,00
31	DINAS ENERGI DAN SUMBER DAYA MINERAL	488.733.000,00	189.150.000,00
32	DINAS PERINDUSTRIAN DAN PERDAGANGAN	72.284.750,00	62.284.750,00
33	SKPKD	-	-
34	SEKRETARIAT DAERAH	-	-
35	SEKRETARIAT DPRD	304.804.000,00	-
36	INSPEKTORAT	393.850.865,00	97.480.865,00
37	BADAN PERENCANAAN PEMBANGUNAN, PENELITIAN DAN PENGEMBANGAN DAERAH	479.757.000,00	479.757.000,00
38	BADAN PENGELOLA PENDAPATAN DAERAH	501.362.000,00	501.362.000,00
39	BADAN PENGELOLA KEUANGAN DAN ASET DAERAH	926.045.000,00	578.200.000,00
40	BADAN KEPEGAWAIAN DAERAH	151.539.500,00	151.539.500,00
41	BADAN PENGEMBANGAN SUMBER DAYA MANUSIA DAERAH	293.434.750,00	293.434.750,00
42	BADAN PENGHUBUNG	-	-



Pemerintah Provinsi Jawa Tengah
Catatan atas Laporan Keuangan-NERACA
untuk tahun-tahun yang berakhir pada tanggal 31 Desember 2020 dan 2019

No	SKPD	2020	2019
	JUMLAH	29.620.874.573,00	25.139.597.365,00

5.3.1.5.2.3 Akumulasi Amortisasi Aset Tak Berwujud (Rp21.983.069.404,75)

Saldo sebesar (Rp21.983.069.404,75) naik sebesar (Rp4.233.706.580,12) atau 23,85% dibandingkan per 31 Desember 2019 sebesar (Rp17.749.362.824,63), dengan rincian sebagai berikut:

(Dalam Rupiah)

No.	SKPD	2020	2019
1	DINAS PENDIDIKAN DAN KEBUDAYAAN	1.789.149.932,60	1.431.152.050,80
2	DINAS KESEHATAN	1.638.845.200,00	1.158.683.200,00
3	RSUD Dr. MOEWARDI	3.340.627.378,00	3.295.626.378,00
4	RSUD PROF. Dr. MARGONO SOEKARJO	735.402.539,80	477.091.693,20
5	RSUD TUGUREJO SEMARANG	1.280.890.000,00	1.241.690.000,00
6	RSUD KELET DONOROJO	1.872.857.666,67	1.660.849.533,33
7	RSUD Dr. AMINOGONDO UTOMO	928.560.000,00	678.280.000,00
8	RSJD SURAKARTA	1.308.653.563,60	785.264.281,80
9	RSJD Dr. RM. SOEJARWARDI	1.186.975.720,75	944.809.272,50
10	DINAS PEKERJAAN UMUM BINA MARGA DAN CIPTA KARYA	25.761.000,00	-
11	DINAS PEKERJAAN UMUM SUMBER DAYA AIR DAN PENATAAN RUANG	-	-
12	DINAS PERUMAHAN RAKYAT DAN KAWASAN PERMUKIMAN	-	-
13	SATUAN POLISI PAMONG PRAJA	75.800.000,00	37.900.000,00
14	BADAN KESATUAN BANGSA DAN POLITIK	39.700.000,00	39.700.000,00
15	DINAS SOSIAL	475.321.700,00	431.801.100,00
16	SEKRETARIAT BADAN PENANGGULANGAN BENCANA	-	-
17	DINAS TENAGA KERJA DAN TRANSMIGRASI	309.854.000,00	190.286.000,00
18	DINAS PEMBERDAYAAN PEREMPUAN, PERLINDUNGAN ANAK, PENGENDALIAN PENDUDUK DAN KELUARGA BERENCANA	191.445.000,00	191.445.000,00
19	DINAS LINGKUNGAN HIDUP DAN KEHUTANAN	11.800.000,00	-
20	DINAS KETAHANAN PANGAN	195.580.000,00	195.580.000,00
21	DINAS PEMBERDAYAAN MASYARAKAT, DESA, KEPENDUDUKAN DAN PENCATATAN SIPIL	80.544.200,00	55.554.400,00
22	DINAS PERHUBUNGAN	34.766.000,00	26.074.500,00
23	DINAS KOMUNIKASI DAN INFORMATIKA	1.151.755.400,00	804.196.200,00
24	DINAS KOPERASI, USAHA KECIL DAN MENENGAH	76.790.600,00	31.358.400,00
25	DINAS PENANAMAN MODAL DAN PELAYANAN TERPADU SATU PINTU	737.072.400,00	463.092.500,00
26	DINAS KEPEMUDAAN, OLAH RAGA DAN PARIWISATA	277.461.500,00	112.722.500,00
27	DINAS KEARSIPAN DAN PERPUSTAKAAN	112.760.000,00	84.570.000,00
28	DINAS KELAUTAN DAN PERIKANAN	1.081.344.220,00	1.081.344.220,00
29	DINAS PERTANIAN DAN PERKEBUNAN	31.600.000,00	23.700.000,00
30	DINAS PETERNAKAN DAN KESEHATAN HEWAN	307.186.360,00	193.486.180,00
31	DINAS ENERGI DAN SUMBER DAYA MINERAL	301.796.533,33	155.320.000,00
32	DINAS PERINDUSTRIAN DAN PERDAGANGAN	55.557.900,00	41.100.950,00
33	SKPKD	-	-
34	SEKRETARIAT DAERAH	-	-
35	SEKRETARIAT DPRD	102.180.800,00	-
36	INSPEKTORAT	156.754.865,00	97.480.865,00
37	BADAN PERENCANAAN PEMBANGUNAN, PENELITIAN DAN PENGEMBANGAN DAERAH	444.456.175,00	414.067.350,00



Pemerintah Provinsi Jawa Tengah
Catatan atas Laporan Keuangan-**NERACA**
untuk tahun-tahun yang berakhir pada tanggal 31 Desember 2020 dan 2019

No.	SKPD	2020	2019
38	BADAN PENGELOLA PENDAPATAN DAERAH	461.662.000,00	421.962.000,00
39	BADAN PENGELOLA KEUANGAN DAN ASET DAERAH	717.182.500,00	538.200.000,00
40	BADAN KEPEGAWAIAN DAERAH	151.539.500,00	151.539.500,00
41	BADAN PENGEMBANGAN SUMBER DAYA MANUSIA DAERAH	293.434.750,00	293.434.750,00
42	BADAN PENGHUBUNG	-	-
	JUMLAH	21.983.069.404,75	17.749.362.824,63

5.3.1.5.3 Aset Lain-lain

Rp1.404.814.552.760,29

Saldo sebesar Rp1.404.814.552.760,29 naik sebesar Rp258.134.651.616,65 atau 22,51%, dibandingkan per 31 Desember 2019 sebesar Rp1.146.679.901.134,64 dengan rincian sebagai berikut:

	<i>(Dalam Rupiah)</i>	
	2020	2019
Aset Lain-Lain (Sisa Uang Titipan RSUD Moewardi Surakarta)	134.016.173,00	175.136.390,00
Aset Lain-Lain	1.739.514.391.952,00	1.495.529.043.323,00
Akumulasi Penyusutan Aset Lain-Lain	(334.833.855.364,71)	(349.024.278.569,36)
Aset Lain-Lain Netto	1.404.814.552.760,29	1.146.679.901.143,64

5.3.1.5.3.1 Aset Lain-Lain

Rp1.739.648.408.125,00

Saldo sebesar Rp1.739.648.408.125,00 merupakan saldo aset lain-lain, naik sebesar Rp243.944.228.412,00 atau 16,31% dibandingkan per 31 Desember 2019 sebesar Rp1.495.704.179.713,00. merupakan barang rusak dan tidak digunakan untuk aktifitas operasional SKPD serta dalam proses penghapusan dan aset yang akan diserahkan kepada Pemerintah Pusat tetapi belum ada Berita Acara Serah Terima Barangnya serta Aset Lain-Lain Berupa sisa uang titipan RSUD Moewardi Surakarta, dengan rincian sebagai berikut:

a. Sisa Uang Titipan RSUD Moewardi Surakarta

	<i>(Dalam Rupiah)</i>	
	2020	2019
Aset Lain-Lain (Sisa Uang Titipan RSUD Moewardi Surakarta)	134.016.173,00	175.136.390,00
Jumlah	134.016.173,00	175.136.390,00

Di dalam aset lain-lain terdapat Sisa Uang Titipan RSUD Moewardi Surakarta sebesar Rp134.016.173,00. yang merupakan sisa uang titipan pasien yang masih disimpan oleh bendahara RSUD Dr Moewardi Surakarta.

b. Aset Lain-Lain Barang Rusak Berat

	<i>(Dalam Rupiah)</i>	
	2019	2020
1 Dinas Pendidikan dan Kebudayaan dan Kebudayaan	49.027.299.451,00	47.769.063.149,00
2 Dinas Kesehatan	15.496.924.393,00	7.530.456.322,00
3 RSUD Dr. Moewardi Surakarta	11.396.538.375,00	11.396.538.375,00
4 RSUD Dr. Margono Soekarjo Purwokerto	97.559.890.327,00	108.055.508.067,00



Pemerintah Provinsi Jawa Tengah
Catatan atas Laporan Keuangan-NERACA
untuk tahun-tahun yang berakhir pada tanggal 31 Desember 2020 dan 2019

	2019	2020	
5	RSJD Amino Gondohutomo Semarang	12.111.290.657,00	6.260.860.052,00
6	RSUD Tugurejo Semarang	1.474.679.299,00	11.032.590.660,00
7	RSUD Kelet/Donorejo Jepara	5.718.860.052,00	1.474.679.299,00
8	RSJD Surakarta	4.456.828.101,00	4.152.112.501,00
9	RSJD Dr RM. Sujarwadi Klaten	1.684.124.410,00	1.684.124.410,00
10	Dinas Pekerjaan Umum Bina Marga dan Cipta Karya	1.046.545.068.117,00	1.013.305.333.741,00
11	Dinas Pekerjaan Umum Dinas Pengelolaan Sumber Daya Air dan Penataan Ruang	36.656.805.678,00	8.532.736.869,00
12	Dinas Perumahan Rakyat dan Kawasan Permukiman	-	
13	Satuan Polisi Pamong Praja	619.423.794,00	619.423.794,00
14	Badan Kesatuan Bangsa dan Politik	3.636.490.316,00	3.636.490.316,00
15	Dinas Sosial	3.987.248.160,00	4.056.673.660,00
16	Sekretariat Badan Penanggulangan Bencana Daerah	-	
17	Dinas Tenaga Kerja dan Transmigrasi	8.066.162.544,00	7.935.532.721,00
18	Dinas Pemberdayaan Perempuan, Perlindungan Anak, Pengendalian Penduduk dan KB	9.734.000,00	20.659.000,00
19	Dinas Lingkungan Hidup dan Kehutanan	3.202.714.041,00	3.202.714.041,00
20	Dinas Pemberdayaan Masyarakat, Desa, Kependudukan dan Pencatatan Sipil	3.611.294.000,00	-
21	Dinas Ketahanan Pangan	-	-
22	Dinas Perhubungan	11.095.596.502,00	11.095.596.502,00
23	Dinas Koperasi dan UKM	2.642.879.674,00	658.081.049,00
24	Dinas Penanaman Modal dan PTSP	658.081.049,00	1.220.798.888,00
25	Dinas Komunikasi dan Informasi	853.380.847,00	2.895.104.674,00
26	Dinas Pemuda, Olah Raga dan Pariwisata	11.218.646.884,00	11.218.646.884,00
27	Dinas Kearsipan dan Perpustakaan	1.498.028.824,00	1.498.028.824,00
28	Dinas Kelautan dan Perikanan	10.758.615.353,00	10.820.175.353,00
29	Dinas Pertanian dan Perkebunan	8.117.053.707,00	8.117.053.707,00
30	Dinas Peternakan dan Kesehatan Hewan	32.280.907.102,00	26.372.976.227,00
31	Dinas Energi dan Sumber Daya Mineral	3.747.413.588,00	3.747.413.588,00
32	Dinas Perindustrian dan Perdagangan	13.013.321.626,00	9.873.898.926,00
33	Sekretariat Daerah	321.686.828.241,00	16.210.844.983,00
34	Sekretariat DPRD	-	718.338.033,00
35	Inspektorat	975.548.033,00	538.523.024,00
36	Badan Perencanaan, Pembangunan, Penelitian dan Pengembangan Daerah	538.523.024,00	1.880.693.183,00
37	Badan Pengelola Pendapatan Daerah	1.880.693.183,00	6.553.631.591,00
38	Badan Pengelola Keuangan dan Aset Daerah	6.553.631.591,00	8.496.844.542,00
39	Badan Kepegawaian Daerah	1.616.910.726,00	
40	Badan Pengembangan Sumber Daya Manusia Daerah	587.862.118,00	3.882.132.305,00
41	Badan Penghubung	3.882.132.305,00	574.289.447,00
42	SKPKD	646.961.860,00	128.490.474.616,00
	Jumlah	1.739.514.391.952,00	1.495.529.043.323,00

5.3.1.5.3.2 Akumulasi Penyusutan Aset Lain-lain (Rp334.833.855.364,71)

Saldo sebesar (Rp334.833.855.364,71) merupakan saldo akumulasi penyusutan aset lain-lain, dengan rincian sebagai berikut:

(Dalam Rupiah)

No	SKPD	2020	2019
1	DINAS PENDIDIKAN DAN KEBUDAYAAN	36.708.394.756,55	35.412.389.786,31



Pemerintah Provinsi Jawa Tengah
Catatan atas Laporan Keuangan-NERACA
untuk tahun-tahun yang berakhir pada tanggal 31 Desember 2020 dan 2019

No	SKPD	2020	2019
2	DINAS KESEHATAN	5.898.202.946,72	4.902.394.437,84
3	RSUD Dr. MOEWARDI	2.373.106.815,00	2.373.106.815,00
4	RSUD PROF. Dr. MARGONO SOEKARJO	97.426.664.517,00	107.922.282.257,00
5	RSUD TUGUREJO SEMARANG	12.105.966.657,00	11.027.266.660,00
6	RSUD KELET DONOROJO	1.449.935.049,00	1.449.935.049,00
7	RSUD Dr. AMINOGONDO UTOMO	5.718.860.052,00	6.260.860.052,00
8	RSJD SURAKARTA	3.111.858.369,50	2.807.142.769,50
9	RSJD Dr. RM. SOEJARWARDI	1.684.124.410,00	1.684.124.410,00
10	DINAS PEKERJAAN UMUM BINA MARGA DAN CIPTA KARYA	51.947.398.879,77	43.013.780.264,93
11	DINAS PEKERJAAN UMUM SUMBER DAYA AIR DAN PENATAAN RUANG	4.748.677.162,50	4.707.133.869,00
12	DINAS PERUMAHAN RAKYAT DAN KAWASAN PERMUKIMAN	-	-
13	SATUAN POLISI PAMONG PRAJA	604.369.794,00	604.369.794,00
14	BADAN KESATUAN BANGSA DAN POLITIK	3.631.904.316,00	3.631.904.316,00
15	DINAS SOSIAL	3.843.840.759,00	3.955.906.259,00
16	SEKRETARIAT BADAN PENANGGULANGAN BENCANA	-	-
17	DINAS TENAGA KERJA DAN TRANSMIGRASI	8.001.451.510,66	7.909.424.187,66
18	DINAS PEMBERDAYAAN PEREMPUAN, PERLINDUNGAN ANAK, PENGENDALIAN PENDUDUK DAN KELUARGA BERENCANA	9.734.000,00	20.659.000,00
19	DINAS LINGKUNGAN HIDUP DAN KEHUTANAN	3.187.529.041,00	3.187.529.041,00
20	DINAS KETAHANAN PANGAN	3.611.294.000,00	-
21	DINAS PEMBERDAYAAN MASYARAKAT, DESA, KEPENDUDUKAN DAN PENCATATAN SIPIL	-	-
22	DINAS PERHUBUNGAN	8.917.249.002,64	8.917.249.002,64
23	DINAS KOMUNIKASI DAN INFORMATIKA	2.641.402.774,00	2.858.071.524,00
24	DINAS KOPERASI, USAHA KECIL DAN MENENGAH	658.081.049,00	658.081.049,00
25	DINAS PENANAMAN MODAL DAN PELAYANAN TERPADU SATU PINTU	853.380.847,00	1.215.650.983,20
26	DINAS KEPEMUDAAN, OLAH RAGA DAN PARIWISATA	10.292.083.962,40	10.279.547.351,20
27	DINAS KEARSIPAN DAN PERPUSTAKAAN	1.498.028.824,00	1.498.028.824,00
28	DINAS KELAUTAN DAN PERIKANAN	7.389.977.715,69	7.428.507.715,69
29	DINAS PERTANIAN DAN PERKEBUNAN	7.624.823.415,33	7.624.823.415,33
30	DINAS PETERNAKAN DAN KESEHATAN HEWAN	17.291.691.533,29	17.261.775.133,29
31	DINAS ENERGI DAN SUMBER DAYA MINERAL	3.730.673.588,00	3.730.673.588,00
32	DINAS PERINDUSTRIAN DAN PERDAGANGAN	11.097.578.304,83	9.712.708.895,00
33	SKPKD	486.258.500,70	459.258.500,70
34	SEKRETARIAT DAERAH	-	16.209.222.243,00
35	SEKRETARIAT DPRD	943.396.783,00	718.338.033,00
36	INSPEKTORAT	509.888.974,00	509.888.974,00
37	BADAN PERENCANAAN PEMBANGUNAN,	1.807.038.183,00	1.807.038.183,00



Pemerintah Provinsi Jawa Tengah
Catatan atas Laporan Keuangan-**NERACA**
untuk tahun-tahun yang berakhir pada tanggal 31 Desember 2020 dan 2019

No	SKPD	2020	2019
	PENELITIAN DAN PENGEMBANGAN DAERAH		
38	BADAN PENGELOLA PENDAPATAN DAERAH	6.547.335.538,00	6.547.335.538,00
39	BADAN PENGELOLA KEUANGAN DAN ASET DAERAH	1.573.099.619,13	6.424.127.313,07
40	BADAN KEPEGAWAIAN DAERAH	587.862.118,00	-
41	BADAN PENGEMBANGAN SUMBER DAYA MANUSIA DAERAH	3.882.132.305,00	3.882.132.305,00
42	BADAN PENGHUBUNG	438.559.292,00	411.611.030,00
	JUMLAH	334.833.855.364,71	349.024.278.569,36

5.3.2 Kewajiban

Rp824.663.799.218,45

Total Kewajiban Pemerintah Provinsi Jawa Tengah per 31 Desember 2020 sebesar Rp824.663.799.218,45 naik sebesar Rp425.466.084.354,19 atau 106,58% dibandingkan per 31 Desember 2019 sebesar Rp399.197.714.864,26. Rincian Kewajiban sebesar Rp824.663.799.218,45 adalah sebagai berikut:

5.3.2.1. Kewajiban Jangka Pendek

Rp824.663.799.218,45

Total Kewajiban Jangka Pendek per 31 Desember 2020 sebesar Rp824.663.799.218,45 naik sebesar Rp425.466.084.354,19 atau 106,58% dibandingkan per 31 Desember 2019 sebesar Rp399.197.714.864,26 dengan rincian sebagai berikut:

(Dalam rupiah)

	2020	2019
1 Utang Perhitungan Pihak Ketiga	249.993.159,00	7.875.193.890,99
2 Utang Bunga	-	-
3 Bagian Lancar Utang Jangka Panjang	-	-
4 Pendapatan Dibayar Dimuka Lainnya	37.083.532.402,45	41.394.313.112,02
5 Utang Belanja	199.503.881.707,00	206.823.614.940,25
6 Utang Jangka Pendek Lainnya	587.826.391.950,00	143.104.592.921,00
Jumlah	824.663.799.218,45	399.197.714.864,26

5.3.2.1.1. Utang Perhitungan Pihak Ketiga

Rp249.993.159,00

Saldo utang perhitungan pihak ketiga per 31 desember 2020 sebesar Rp249.993.159,00 turun sebesar (Rp7.625.200.731,99) atau (96,83%) dibandingkan per 31 Desember 2019 sebesar Rp7.875.193.890,99. Utang perhitungan pihak ketiga merupakan setoran pajak sampai dengan tanggal 31 Desember 2020 yang belum disetorkan ke rekening Kas Umum Negara, atas setoran tersebut telah disetorkan pada tahun 2021 dengan rincian sebagai berikut:

(Dalam rupiah)

Utang Pajak	2020	2019
1 Dinas Pendidikan dan Kebudayaan	249.993.159,00	7.861.563.001,99
2 Dinas Kesehatan	-	831.000,00



Pemerintah Provinsi Jawa Tengah
Catatan atas Laporan Keuangan-**NERACA**
untuk tahun-tahun yang berakhir pada tanggal 31 Desember 2020 dan 2019

3	Badan Kesatuan Bangsa dan Politik	-	13.840,00
4	Sekretariat Badan Penanggulangan Bencana Daerah	-	81.818,00
5	Dinas Komunikasi dan Informatika	-	2.509.263,00
6	Dinas Kepemudaan, Olah Raga dan Pariwisata	-	369.364,00
7	Dinas Lingkungan Hidup dan Kehutanan	-	906.400,00
8	Dinas Tenaga Kerja dan Transmigrasi	-	3.758.641,00
9	Dinas Pertanian dan Perkebunan	-	94.500,00
10	Dinas Kelautan dan Perikanan	-	1.500.000,00
11	Dinas Energi dan Sumber Daya Mineral	-	97.272,00
12	Sekretariat Daerah	-	2.747.157,00
13	Badan Pengelola Pendapatan Daerah	-	721.634,00
Jumlah		249.993.159,00	7.875.193.890,99

5.3.2.1.2. Pendapatan Dibayar Dimuka

Rp37.083.532.402,45

Saldo pendapatan dibayar dimuka per 31 Desember 2020 sebesar Rp37.083.532.402,45 turun sebesar (Rp4.310.780.709,57) atau (10,41%) dibandingkan per 31 Desember 2019 sebesar Rp41.394.313.112,02 merupakan penerimaan yang sesungguhnya belum menjadi hak SKPD pada periode bersangkutan, tetapi pembayarannya telah terlebih dahulu diterima oleh SKPD pada Tahun 2020, dengan rincian sebagai berikut:

		<i>(Dalam rupiah)</i>	
		2020	2019
Pendapatan Diterima Dimuka Lainnya			
1	RSUD Dr. Moewardi Surakarta	658.701.066,67	824.149.976,00
2	RSUD Dr Margono Soekarjo Purwokerto	240.620.985,21	510.877.307,02
3	RSJD Amino Gondohutomo Semarang	-	-
4	RSUD Tugurejo Semarang	66.472.900,00	225.900.000,00
5	RSUD Kelet/Donorejo Jepara	6.077.625,57	26.591.666,00
6	Dinas Koperasi dan UMKM	-	-
7	Dinas Kelautan dan Perikanan	18.150.000,00	-
8	Badan Pengelola Pendapatan Daerah	36.066.667.825,00	39.806.460.550,00
9	Badan Pengelola Keuangan dan Aset Daerah	26.842.000,00	333.613,00
Jumlah		37.083.532.402,45	41.394.313.112,02

5.3.2.1.3. Utang Belanja

Rp199.503.881.707,00

Saldo Utang Belanja per 31 Desember 2020 sebesar Rp199.503.881.707,00 turun sebesar (Rp7.319.733.233,25) atau (3,54%) dibandingkan per 31 Desember 2019 sebesar Rp206.832.614.940,25 merupakan kewajiban belanja SKPD pada periode bersangkutan, tetapi belum dilakukan pembayarannya sampai dengan tanggal 31 Desember 2020, dengan rincian sebagai berikut:

		<i>(Dalam Rupiah)</i>	
		2020	2019
1	Utang Belanja Pegawai	90.554.531.168,00	2.903.248.997,00
2	Utang Belanja Barang dan Jasa	108.672.656.531,00	203.871.773.443,25



Pemerintah Provinsi Jawa Tengah
Catatan atas Laporan Keuangan-**NERACA**
untuk tahun-tahun yang berakhir pada tanggal 31 Desember 2020 dan 2019

3	Utang Belanja Modal	3.694.008,00	48.592.500,00
4	Utang Belanja Lainnya	273.000.000,00	-
Jumlah		199.503.881.707,00	206.823.614.940,25

5.3.2.1.3.1 Utang Belanja Pegawai **Rp90.554.531.168,00**

Saldo Rp90.554.531.168,00 merupakan kewajiban belanja pegawai yang belum dilakukan pembayaran sampai dengan tanggal 31 Desember 2020, dengan rincian sebagai berikut:

(Dalam rupiah)

	2020	2019	
1	Dinas Pendidikan dan Kebudayaan	86.902.909.220,00	135.977.197,00
2	RSUD Moewardi Surakarta	625.600.000,00	42.000.000,00
3	RSUD Margono Soekarjo	2.888.991.948,00	2.693.756.800,00
4	RSUD Kelet/Donorojo Jepara	91.180.000	9.575.000,00
5	RSJD Amino Gondohutomo	45.850.000,00	19.850.000,00
6	RSJD Surakarta	-	2.000.000,00
7	Dinas Kelautan dan Perikanan	-	90.000,00
Jumlah		90.554.531.168,00	2.903.248.997,00

5.3.2.1.3.2 Utang Belanja Barang Jasa **Rp108.672.656.531,00**

Saldo Rp108.672.656.531,00 merupakan kewajiban belanja barang dan jasa yang belum dilakukan pembayaran sampai dengan tanggal 31 Desember 2020, dengan rincian sebagai berikut:

(Dalam rupiah)

	2020	2019	
1	Dinas Pendidikan dan Kebudayaan	-	-
2	Dinas Kesehatan	844.297.334,00	1.618.984.675,00
3	RSUD Dr. Moewardi Surakarta	45.836.348.001,00	142.487.334.792,00
4	RSUD Dr. Margono Soekarjo Purwokerto	45.176.348.916,00	48.017.360.731,00
5	RSJD Amino Gondohutomo Semarang	1.993.130.087,00	543.346.012,00
6	RSUD Tugurejo Semarang	7.823.615.654,00	1.172.700.327,00
7	RSUD Kelet/Donorejo Jepara	2.253.505.243,00	3.546.949.926,25
8	RSJD Surakarta	1.892.485.084,00	3.182.789.420,00
9	RSJD RM Soedjarwadi Klaten	2.852.926.212,00	3.302.307.560,00
10	Dinas Lingkungan Hidup dan Kehutanan	-	-
Jumlah		108.672.656.531,00	203.871.773.443,25

5.3.2.1.3.3 Utang Belanja Modal **Rp3.694.008,00**

Saldo Rp3.694.008,00 merupakan kewajiban belanja modal yang belum dilakukan pembayaran sampai dengan tanggal 31 Desember 2020, dengan rincian sebagai berikut:

	2020	2019	
1	RSUD Dr. Moewardi Surakarta	-	48.592.500,00



Pemerintah Provinsi Jawa Tengah
Catatan atas Laporan Keuangan-**NERACA**
untuk tahun-tahun yang berakhir pada tanggal 31 Desember 2020 dan 2019

2	RSJ Surakarta	3.694.008,00	-
	Jumlah	3.694.008,00	48.592.500,00

5.3.2.1.3.4 Utang Belanja Lainnya **Rp273.000.000,00**

Saldo Rp273.000.000,00 merupakan kewajiban belanja penyaluran dana BSM Tahun 2020 ke rekening siswa yang belum dilakukan pembayaran sampai dengan tanggal 31 Desember 2020

5.3.2.1.4. Utang Jangka Pendek Lainnya **Rp587.826.391.950,00**

Saldo Utang Belanja per 31 Desember 2020 sebesar Rp587.826.391.950,00 naik sebesar Rp444.721.799.029,00 atau 310,77% dibandingkan per 31 Desember 2019 sebesar Rp143.104.592.921,00 merupakan kewajiban kepada kabupaten/kota maupun pihak ketiga, tetapi belum dilakukan pembayarannya sampai dengan tanggal 31 Desember 2020, dengan rincian sebagai berikut :

(Dalam rupiah)

		2020	2019
1	Utang Transfer	586.175.926.577,00	142.929.456.531,00
2	Utang Jangka Pendek Lainnya	1.650.465.373,00	175.136.390,00
	Jumlah	587.826.391.950,00	143.104.592.921,00

5.3.2.1.4.1 Utang Transfer **Rp586.175.926.577,00**

Saldo Rp586.175.926.577,00 merupakan kewajiban belanja transfer yang belum dilakukan pembayaran sampai dengan tanggal 31 Desember 2020, dengan rincian sebagai berikut:

(Dalam rupiah)

		2020	2019
1	Utang transfer pajak daerah	586.118.188.577,00	142.871.718.531,00
2	Utang transfer retribusi daerah	57.738.000,00	57.738.000,00
	Jumlah	586.175.926.577,00	142.929.456.531,00

Rincian Utang transfer pajak daerah sebesar Rp Rp586.175.926.577,00 sebagai berikut:

(Dalam rupiah)

		2020	2019
1	Pajak Kendaraan Bermotor	263.276.093.828,00	81.034.266.929,00
2	Pajak Bea Balik Nama Kendaraan Bermotor	111.395.751.306,00	53.620.627.388,00
3	Pajak Bahan Bakar Kendaraan Bermotor	210.080.276.724,00	7.911.277.809,00
4	Pajak Pengambilan dan Pemanfaatan Air Permukaan Tanah	1.366.066.719,00	305.546.405,00
5	Pajak Rokok	-	-
	Jumlah	586.118.188.577,00	142.871.718.531,00



Pemerintah Provinsi Jawa Tengah
Catatan atas Laporan Keuangan-**NERACA**
untuk tahun-tahun yang berakhir pada tanggal 31 Desember 2020 dan 2019

Utang Bagi Hasil Pajak Kabupaten/ Kota

(Dalam rupiah)

NO	Kabupaten/Kota	2020	2019
1	SEMARANG	20.329.827.372,00	9.286.624.070,00
2	KENDAL	16.089.692.556,00	3.396.380.420,00
3	DEMAK	18.210.868.637,00	5.413.572.045,00
4	GROBOGAN	18.006.594.466,00	5.541.685.271,00
5	PATI	22.685.130.317,00	4.916.518.450,00
6	KUDUS	17.100.862.284,00	3.911.891.065,00
7	JEPARA	18.988.068.355,00	4.595.957.461,00
8	REMBANG	12.177.721.170,00	2.409.776.601,00
9	BLORA	11.703.083.375,00	2.792.077.164,00
10	PEKALONGAN	10.785.494.355,00	2.599.446.594,00
11	BATANG	12.060.342.158,00	2.241.489.548,00
12	PEMALANG	16.099.755.860,00	3.468.386.942,00
13	TEGAL	17.537.774.722,00	3.581.062.772,00
14	BREBES	20.268.279.105,00	4.668.430.213,00
15	BANYUMAS	24.217.340.689,00	5.525.641.646,00
16	CILACAP	24.535.479.696,00	5.758.882.053,00
17	PURBALINGGA	11.676.129.796,00	2.678.832.318,00
18	BANJARNEGARA	11.002.218.871,00	2.561.566.847,00
19	MAGELANG	17.710.292.553,00	3.741.444.830,00
20	TEMANGGUNG	11.002.013.459,00	2.232.845.657,00
21	WONOSOBO	9.859.893.353,00	2.432.252.811,00
22	PURWOREJO	10.760.355.454,00	2.441.813.902,00
23	KEBUMEN	14.715.007.496,00	3.344.694.766,00
24	KLATEN	21.805.978.475,00	5.011.184.824,00
25	BOYOLALI	15.037.181.115,00	3.199.782.275,00
26	SRAGEN	18.086.398.598,00	3.714.961.615,00
27	SUKOHARDJO	18.253.417.692,00	3.518.435.247,00
28	KARANGANYAR	17.130.205.220,00	3.556.953.517,00
29	WONOGIRI	13.916.383.672,00	3.201.513.303,00
30	SEMARANG	67.763.718.247,00	18.909.723.578,00
31	PEKALONGAN	7.576.378.061,00	1.751.349.406,00
32	SURAKARTA	19.600.449.923,00	5.220.673.959,00
33	SALATIGA	6.512.348.294,00	1.690.885.392,00
34	TEGAL	6.538.053.105,00	2.408.634.359,00
35	MAGELANG	6.375.450.076,00	1.146.347.610,00
JUMLAH		586.118.188.577,00	586.118.188.577,00

Utang Bagi Hasil Retribusi Kpd Kab/Kota

	2020	2019
1 Kapal Cepat Kartini I kepada Kabupaten Jepara	57.738.000,00	57.738.000,00



Jumlah

57.738.000,00

57.738.000,00

5.3.2.1.4.2 Utang Jangka Pendek Lainnya

Rp1.650.465.373,00

Saldo Rp1.650.465.373,00 merupakan kelebihan transfer dana bagi hasil dari pemerintah pusat Rp1.516.449.200,00 dan sisa uang titipan pasien RSUD Dr Moewardi Surakarta yang masih ada di bendahara sebesar Rp134.016.173,00.

Kewajiban Kontijensi

Kewajiban Kontijensi merupakan kewajiban potensial yang timbul dari peristiwa masa lalu, dan keberadaannya menjadi pasti dengan terjadi atau tidak terjadinya satu peristiwa atau lebih pada masa depan yang tidak sepenuhnya berada dalam kendali pemerintah.

Kewajiban kontinjensi Pemerintah Provinsi Jawa Tengah terdiri atas:

- a. Barang Milik Daerah berupa tanah di Jalan Durian Raya Banyumanik Kota Semarang yang tercatat pada KIB PSDA digugat diajukan oleh Yosef Soewarto dengan tergugat Pemerintah Republik Indonesia cq. Menteri Dalam Negeri RI cq. Gubernur Jawa Tengah cq. Kepala Dinas Pendapatan dan Pengelolaan Aset Daerah Provinsi Jawa Tengah. Obyek sengketa tersebut adalah : Tanah SHM Nomor 5334/Srondol Wetan seluas 2.257 m²; tanah SHM Nomor 5335/Srondol Wetan seluas 762 m²; dan tanah SHM Nomor 5336/Srondol Wetan seluas 1.500 m² dengan nilai keseluruhan Rp 99.271.315,-.

Gugatan pertama diputus oleh PN Semarang dengan Putusan Nomor 130/Pdt.G/2016 tanggal 23 Maret 2016 yang intinya menyatakan gugatan Penggugat ditolak dan gugatan balik (rekonpensi) dari Pemerintah Provinsi Jawa Tengah dikabulkan sebagian. Penggugat mengajukan Banding dan diputus berdasarkan Putusan PT Semarang Nomor 521/PDT/2016/PT.Smg tanggal 26 Januari 2017 yang intinya menguatkan Putusan PN Semarang. Terhadap Putusan tersebut Penggugat mengajukan Kasasi dan diputus berdasarkan Putusan Kasasi Mahkamah Agung Nomor 1627 K/PDT/2017 tanggal 13 September 2017 yang intinya menyatakan gugatan Penggugat tidak dapat diterima.

Penggugat mengajukan gugatan kedua melalui PN Semarang dan telah diputus berdasarkan Putusan Nomor 375/Pdt.G/2018/PN.Smg tanggal 30 Juli 2018 yang intinya mengabulkan gugatan Penggugat untuk sebagian. Pemerintah Provinsi Jawa Tengah mengajukan Banding dan telah diputus berdasarkan Putusan PT Semarang Nomor 630/PDT/2019/PT.Smg tanggal 6 Pebruari 2020 yang intinya menguatkan putusan PN Semarang. Terhadap Putusan tersebut Pemerintah Provinsi Jawa Tengah menyatakan Kasasi pada tanggal 12 Maret 2020 dan menyerahkan Memori Kasasi pada tanggal 17 Maret 2020 sehingga saat ini perkara tersebut masih dalam proses pemeriksaan di Mahkamah Agung.



- b. Barang Milik Daerah berupa bangunan dan tanah seluas 5.450 m² senilai Rp2.725.000.000,- di Mangkang Kulon, Kecamatan Tugu, Kota Semarang yang terdaftar Sertifikat Hak Pakai Nomor 12/Kelurahan Mangkang Kulon atas nama Pemerintah Propinsi Daerah Tingkat I Jawa Tengah c.q. Dinas Pekerjaan Umum (Pemerintah Provinsi Jawa Tengah) digugat oleh Sdr. Puanah dengan alas hak Letter C Tahun 1963. Gugatan didaftarkan di PTUN Semarang dan telah diputus berdasarkan Putusan Nomor 26/G/2016/PTUN.Smg tanggal 3 Nopember 2016 yang intinya mengabulkan gugatan Sdr. Puanah untuk menyatakan batal Sertifikat Hak Pakai Nomor 12/Kelurahan Mangkang Kulon dan memerintahkan Pemerintah Provinsi Jawa Tengah untuk mencoret dari Daftar Barang Milik Daerah Provinsi Jawa Tengah. Pemerintah Provinsi Jawa Tengah mengajukan upaya Banding dan telah diputus berdasarkan Putusan PT TUN Surabaya Nomor 40/B/2016/PT.TUN.Sby tanggal 8 Mei 2017 yang intinya menguatkan Putusan PTUN Semarang. Berdasarkan Putusan PT TUN Surabaya tersebut, Pemerintah Provinsi Jawa Tengah mengajukan Kasasi ke Mahkamah Agung dan telah diputus berdasarkan Putusan Nomor 427 K/TUN/2017 tanggal 12 Oktober 2017 yang intinya menolak permohonan Kasasi Pemerintah Provinsi Jawa Tengah, sehingga perkara tersebut telah berkekuatan hukum tetap. Terhadap Putusan dimaksud Pemerintah Provinsi Jawa Tengah mengajukan upaya hukum luar biasa Peninjauan Kembali pada tanggal 7 Juni 2018 dan telah diputus berdasarkan Putusan Mahkamah Agung Nomor 165 PK/TUN/2018 tanggal 4 Oktober 2018 yang intinya menolak permohonan Peninjauan Kembali Pemerintah Provinsi Jawa Tengah. Meskipun perkara tersebut telah berkekuatan hukum tetap, namun Pemerintah Provinsi Jawa Tengah belum dapat melaksanakan putusan dimaksud untuk mencoret dari daftar Barang Milik Daerah Provinsi Jawa Tengah dengan pertimbangan Pemerintah Provinsi Jawa Tengah selaku pemegang hak lama, mempunyai hak untuk mengajukan permohonan hak terhadap tanah yang telah dibatalkan sertifikatnya. Pemerintah Provinsi Jawa Tengah akan mempertimbangkan untuk mencoret Aset tersebut dari daftar Barang Milik Daerah Provinsi Jawa Tengah setelah permohonan kembali hak atas tanah dimaksud tidak dikabulkan oleh BPN.
- c. Aset Tanah Batusari Mranggen Demak yang tercatat pada KIB DPPAD digugat oleh Ang Budi Santoso dkk melalui Pengadilan Negeri Semarang tanggal 18 Februari 2015, dengan tergugat Pemerintah Provinsi Jawa Tengah, Kantor Pertanahan Kabupaten Demak, PT Perum Perumnas, CV Megah Perkasa Utama dan TVRI Jawa Tengah. Obyek sengketa adalah tanah bekas Hak Erpacht seluas ± 423.000 m² senilai Rp 104.675.000.000,-. Atas Gugatan tersebut, Ang Budi Santoso dkk meminta Tergugat secara tanggung renteng untuk membayar kerugian materiil sebesar Rp635.602.000,00 dan immateriil sebesar



Rp250.000.000,00. Pada tanggal 29 September 2015 berdasarkan putusan No 75/Pdt.G/2015/Pn. Smg dengan amar putusan menyatakan Gugatan para penggugat tidak diterima (gugatan kurang pihak). Ang Budi Santoso saat ini telah mengajukan gugatan kembali ke Pengadilan Negeri Semarang dengan register perkara Nomor 133/Pdt.G/2018/PN.Smg yang diputus tgl 20 April 2018 yang intinya mengabulkan gugatan Penggugat. Pemerintah Provinsi Jawa Tengah mengajukan Banding.

Pada tanggal 14 Mei 2018, PT Semarang telah menjatuhkan Putusan Nomor 57/PDT/2018 yang intinya menguatkan Putusan PN Semarang. Pemerintah Provinsi Jawa Tengah mengajukan Kasasi ke Mahkamah Agung dan telah diputus berdasarkan Putusan Nomor 822 K/PDT/2019 tanggal 10 April 2019 yang disampaikan kepada Pemerintah Provinsi Jawa Tengah pada tanggal 10 Nopember 2019 yang intinya menolak gugatan Para Penggugat. Terhadap Putusan tersebut, pada tanggal 7 Pebruari 2020 Para Penggugat mengajukan Peninjauan Kembali. Saat ini masih menunggu proses pemeriksaan di Mahkamah Agung

- d. Barang Milik Daerah berupa bangunan SMA Negeri 1 Tegal dan tanah seluas 6.890 m² senilai Rp 2.219.562.000,- di Kelurahan Slerok, Kecamatan Tegal Timur, Kota Tegal yang terdaftar sebagai Sertifikat Hak Pakai Nomor 1/Desa Slerok atas nama Perwakilan Departemen Pendidikan Dan Kebudayaan Provinsi Jawa Tengah (Pemerintah Provinsi Jawa Tengah) digugat oleh PT Kereta Api Indonesia (Persero). Gugatan didaftarkan di PTUN Semarang dan telah diputus berdasarkan Putusan Nomor 23/G/2017/PTUN.Smg tanggal 18 Oktober 2017 yang intinya mengabulkan gugatan PT Kereta Api Indonesia (Persero) untuk menyatakan batal Sertifikat Hak Pakai Nomor 1/Desa Slerok dan memerintahkan Pemerintah Provinsi Jawa Tengah untuk mencoret dari Daftar Barang Milik Daerah Provinsi Jawa Tengah. Pemerintah Provinsi Jawa Tengah mengajukan upaya Banding dan telah diputus berdasarkan Putusan PT TUN Surabaya Nomor 24/B/2018/PT.TUN.Sby tanggal 12 Pebruari 2018 yang intinya menguatkan Putusan PTUN Semarang. Berdasarkan Putusan PT TUN Surabaya tersebut, Pemerintah Provinsi Jawa Tengah mengajukan Kasasi ke Mahkamah Agung dan telah diputus berdasarkan Putusan Nomor 414 K/TUN/2018 tanggal 21 Agustus 2018 yang intinya menolak permohonan Kasasi Pemerintah Provinsi Jawa Tengah, sehingga perkara tersebut telah berkekuatan hukum tetap. Terhadap Putusan dimaksud Pemerintah Provinsi Jawa Tengah mengajukan upaya hukum luar biasa Peninjauan Kembali pada tanggal 28 Mei 2019 dan telah diputus berdasarkan Putusan Mahkamah Agung Nomor 129 PK/TUN/2019 tanggal 3 Oktober 2019 yang intinya menolak permohonan Peninjauan Kembali Pemerintah Provinsi Jawa Tengah.

Meskipun perkara tersebut telah berkekuatan hukum tetap, namun Pemerintah Provinsi Jawa



Tengah belum dapat melaksanakan putusan dimaksud untuk mencoret dari daftar Barang Milik Daerah Provinsi Jawa Tengah dengan pertimbangan sebagai berikut:

Pemerintah Kota Tegal sebagai pihak lain dalam perkara ini masih dapat mengajukan upaya hukum Peninjauan Kembali, sehingga masih terdapat kemungkinan sertifikat tersebut dinyatakan sah. Pemerintah Provinsi Jawa Tengah selaku pemegang hak lama, mempunyai hak untuk mengajukan permohonan hak terhadap tanah yang telah dibatalkan sertifikatnya.

- e. Barang Milik Daerah Provinsi Jawa Tengah berupa 6 rumah dinas dan tanah seluas 3.215 m² senilai Rp 21.720.000.000,- di Jalan Alibasah Sentot, Kecamatan Magelang Tengah, Kota Magelang yang terdaftar sebagai Sertifikat Hak Pakai Nomor 32 atas nama Pemerintah Provinsi Jawa Tengah digugat oleh Purwo Eko Utomo dkk (bekas pegawai Dinas Sosial Provinsi Jawa Tengah).

5.3.3. Ekuitas

Rp36.397.640.492.434,77

Total Ekuitas Pemerintah Provinsi Jawa Tengah per 31 Desember 2020 sebesar Rp36.397.640.492.434,77 turun sebesar (Rp703.358.548.081,50) atau (1,90%) dibandingkan per 31 Desember 2019 sebesar Rp37.100.999.040.516,25



5.4 PENJELASAN POS-POS LAPORAN OPERASIONAL Rp(417.421.893.335,80)

LO merupakan komponen laporan keuangan yang menyediakan informasi mengenai seluruh kegiatan operasional keuangan entitas pelaporan yang tercerminkan dalam pendapatan-LO, beban, dan surplus/defisit operasional dari suatu entitas pelaporan. Dari Laporan Operasional dapat dijelaskan sebagai berikut:

(Dalam Rupiah)

No	Uraian	2020	2019	Kenaikan/Penurunan	Tren %
1	2	3	4	5	6=(5/4)
1	Pendapatan	22.857.781.266.070,60	27.678.191.696.878,96	(4.820.410.430.808,36)	(17,42)
2	Beban	23.411.329.516.736,86	26.036.705.375.002,73	(2.625.375.858.265,87)	(10,08)
	Surplus/(Defisit) Operasional	(553.548.250.666,26)	1.641.486.321.876,23	(2.195.034.572.542,47)	(133,72)
3	Kegiatan Non Operasional	137.206.357.330,46	531.782.100.963,56	(394.575.743.633,10)	(74,20)
	Surplus/(Defisit) Sebelum Pos Luar Biasa	(416.341.893.335,80)	2.173.268.422.839,79	(2.589.610.316.175,59)	(119,16)
4	Pos Luar Biasa	(1.080.000.000,00)	(2.662.431.206,00)	1.582.431.206,00	(59,44)
	Surplus/(Defisit) Laporan Operasional	(417.421.893.335,80)	2.170.605.991.633,79	(2.588.027.884.969,59)	(119,23)

5.4.1. PENDAPATAN LO Rp22.857.781.266.070,60

Pendapatan LO adalah pendapatan yang menjadi hak Provinsi Jawa Tengah dan telah diklasifikasikan menurut asal dan jenis pendapatan yaitu Pendapatan Asli Daerah (PAD), Pendapatan Transfer, dan Lain-lain Pendapatan yang Sah, dengan realisasi dalam Tahun Anggaran 2020 sebagai berikut:

(Dalam Rupiah)

	2020	2019	Kenaikan/Penurunan	Tren %
1 Pendapatan Asli daerah - LO	13.662.942.506.730,10	15.334.723.089.517,76	(1.671.780.582.787,66)	(10,90)
2 Pendapatan Transfer - LO	8.093.350.514.256,00	11.624.998.898.944,00	(3.531.648.384.688,00)	(30,38)
3 Lain-Lain Pendapatan Daerah yang sah - LO	1.101.488.245.084,50	718.469.708.417,20	383.018.536.667,30	53,31
Jumlah	22.857.781.266.070,60	27.678.191.696.878,96	(4.820.410.430.808,36)	(17,42)

Pendapatan – LO disajikan sebesar Rp22.857.781.266.070,60 sedangkan Pendapatan – LRA disajikan sebesar Rp25.393.735.934.148,00. Selisih antara LO dan LRA sebesar Rp(2.535.954.668.077,40) dikarenakan Pendapatan – LRA disajikan secara *cash basis* sedangkan Pendapatan – LO disajikan secara *accrual basis*. Rincian Pendapatan – LO diuraikan sebagai berikut:

Total Pendapatan-LRA : Rp25.393.735.934.148,00

Penambahan

- Saldo Akhir Piutang : Rp2.341.214.692.006,21
- Saldo Awal Pendapatan diterima dimuka : Rp 40.268.513.138,02
- Penambahan Pendapatan : Rp1.427.900.944.099,09

Total Penambahan : Rp 3.809.384.149.243,32



Pengurangan

➤ Saldo Awal Piutang	: Rp 2.717.005.215.750,18
➤ Saldo Akhir Pendapatan diterima dimuka	: Rp 36.369.752.352,45
➤ Saldo Koreksi Piutang	: Rp 173.009.750.240,09
➤ Lebih Salur Transfer Dana Perimbangan	: Rp 1.516.448.200,00
➤ BOS kepada sekolah milik Kab/Kota	: Rp 3.417.433.640.000,00
➤ Pengurangan Pendapatan	: Rp 4.009.778,00
Total Pengurangan	: Rp 6.345.338.817.320,72
Total Pendapatan-LO	: Rp22.857.781.266.070,60

Penambahan Pendapatan sebesar Rp1.427.900.944.099,09, dirinci sebagai berikut :

1. Selisih Pendapatan karena metode penghitungan nilai penyertaan modal pada Badan usaha Milik Daerah dengan metode ekuitas sebesar Rp349.764.699.014,59
2. Hibah aset disajikan sebesar Rp284.587.085.525,88 dan hibah lainnya sebesar Rp793.549.159.558,62.

Pengurangan Pendapatan sebesar Rp4.009.778,00 merupakan bunga Jamkesda di Bendahara Penerimaan RSJD Dr Amino yang sudah diakui pada Pendapatan LO tahun 2019.

Adapun realisasi masing-masing akun pendapatan dapat diuraikan sebagai berikut:

5.4.1.1 PENDAPATAN ASLI DAERAH **Rp13.662.942.506.730,10**

Rekening ini menggambarkan realisasi Pendapatan Asli Daerah (PAD) pada Laporan Operasional untuk periode Tahun Anggaran 2020. Pendapatan Asli Daerah pada tahun 2020 terealisasi sebesar Rp13.662.942.506.730,10, dengan rincian sebagai berikut :

		<i>(Dalam Rupiah)</i>			
		2020	2019	Kenaikan/Penurunan	Tren %
1	Pendapatan Pajak Daerah - LO	11.152.098.389.593,00	12.471.297.635.691,70	(1.319.199.246.098,67)	(10,58)
2	Pendapatan Retribusi Daerah - LO	90.105.125.790,00	116.043.550.661,00	(25.938.424.871,00)	(22,35)
3	Pendapatan Hasil Pengelolaan Kekayaan Daerah yang dipisahkan - LO	879.855.728.151,59	810.429.005.511,90	69.426.722.639,69	8,57
4	Lain-Lain Pendapatan Asli Daerah yang Sah - LO	1.540.883.263.195,51	1.936.952.897.653,16	(396.069.634.457,65)	(20,45)
Jumlah		13.662.942.506.730,10	15.334.723.089.517,76	(1.671.780.582.787,66)	(10,90)

Pendapatan Asli Daerah – LO disajikan sebesar Rp13.662.942.506.730,10 sedangkan Pendapatan Asli Daerah – LRA disajikan sebesar Rp13.668.282.278.855,00. Selisih antara LO dan LRA sebesar Rp(5.339.772.124,90) dijelaskan dengan perhitungan sebagai berikut :



Total Pendapatan-LRA : Rp13.668.282.278.855,00

Penambahan

➤ Saldo Akhir Piutang	: Rp2.208.582.503.798,21
➤ Saldo Awal Pendapatan diterima di muka	: Rp 40.268.513.138,02
➤ Koreksi karena perbedaan metode perhitungan	
Hasil Pengelolaan Kekayaan Daerah yang Dipisahkan	: Rp 349.764.699.014,59
Total Penambahan	: Rp2.598.615.715.950,82

Pengurangan

➤ Saldo Awal Piutang	: Rp 2.527.127.594.844,18
➤ Koreksi Kurang Piutang	: Rp 40.454.131.101,09
➤ Saldo Akhir Pendapatan diterima di muka	: Rp 36.369.752.352,45
➤ Koreksi atas Kas di RSDJ Amino	: Rp 4.009.778,00
Total Pengurangan	: Rp 2.603.955.488.075,72

Total Pendapatan-LO : Rp13.662.942.506.730,10

5.4.1.1.1 Pendapatan Pajak Daerah Rp11.152.098.389.593,00

Pajak Daerah adalah Pendapatan Asli Daerah yang dipungut dan dikelola oleh Badan Pengelola Pendapatan Daerah. Pendapatan pajak pada Laporan Operasional disajikan dengan basis akrual. Pengakuan pendapatan sesuai dengan Peraturan Gubernur Jawa Tengah Nomor 120 tahun 2016 tentang Kebijakan Akuntansi Pemerintah Daerah Provinsi Jawa Tengah diakui pada saat hak untuk menagih timbul yaitu saat diterbitkannya Surat Ketetapan Pajak Daerah (SKPD) dan/atau Surat ketetapan Pajak Daerah Kurang Bayar (SKPDKB) dan/atau Surat Ketetapan Pajak Daerah Kurang Bayar Tambahan (SKPDKBT) atau yang dipersamakan, Surat Pemberitahuan Pajak Daerah (SPTPD), namun pemerintah daerah belum menerima pembayaran atas tagihan tersebut.

Terhadap Piutang Pajak Kendaraan Bermotor, pengakuan hak dilakukan pada saat berakhirnya masa pajak atau jatuh tempo. Penerbitan Surat Ketetapan Pajak Daerah (SKPD) dilakukan secara Sistem Informasi Manajemen.

Apabila hasil verifikasi diketahui bahwa keabsahan piutang pajak tidak terpenuhi seperti kendaraan rusak berat, kendaraan hilang, wajib pajak menutup usaha, wajib pajak meninggal, kendaraan dicabut registrasinya, alamat wajib pajak tidak diketahui kedudukan, kendaraan beralih kepemilikan atau dijual, maka atas SKPD atau dokumen lain yang dipersamakan, SKPDKB, SKPDKBT atau STPD, SKPDN atau SKPDKB dapat dibatalkan untuk dilakukan koreksi sejak tanggal diketahui berdasarkan laporan hasil verifikasi.



Pendapatan Pajak Daerah pada Tahun Anggaran 2020 terealisasi sebesar **Rp11.152.098.389.593,00** dengan rincian sebagai berikut:

(Dalam Rupiah)

	2020	2019	Kenaikan/Penurunan	Tren %
1 Pajak Kendaraan Bermotor (PKB) - LO	4.592.226.935.421,00	5.038.730.680.597,63	(446.503.745.176,63)	(8,86)
2 Bea Balik Nama Kendaraan Bermotor (BBNKB) - LO	2.228.465.305.800,00	3.414.320.120.325,00	(1.185.854.814.525,00)	(34,73)
3 Pajak Bahan Bakar Kendaraan Bermotor - LO	1.719.403.821.612,00	1.925.488.927.109,00	(206.085.105.497,00)	(10,70)
4 Pajak Air Permukaan - LO	16.289.954.953,00	14.160.435.979,00	2.129.518.974,00	15,04
5 Pajak Rokok - LO	2.595.712.371.807,00	2.078.597.471.681,07	517.114.900.126,93	24,88
Jumlah	11.152.098.389.593,00	12.471.297.635.691,70	(1.319.199.246.098,70)	(10,58)

Pendapatan Pajak Daerah – LO disajikan sebesar Rp11.152.098.389.593,00, sedangkan Pendapatan Pajak Daerah – LRA disajikan sebesar Rp11.139.173.309.780,00. Selisih antara LO dan LRA sebesar Rp12.925.079.813,00 dijelaskan dengan perhitungan sebagai berikut :

Total Pendapatan-LRA : Rp 11.139.173.309.780,00

Penambahan

➤ Saldo Akhir Piutang	: Rp2.050.129.305.282,38
➤ Saldo Awal Pendapatan diterima dimuka	: Rp 39.806.460.550,00
Total Penambahan	: Rp 2.089.935.765.832,38

Pengurangan

➤ Saldo Awal Piutang	: Rp 2.013.969.651.921,38
➤ Koreksi Kurang Piutang	: Rp 26.974.366.273,00
➤ Saldo Akhir Pendapatan diterima dimuka	: Rp 36.066.667.825,00
Total Pengurangan	: Rp 2.077.010.686.019,38

Total Pendapatan-LO : Rp 11.152.098.389.593,00

5.4.1.1.2 Pendapatan Retribusi Daerah Rp90.105.125.790,00

Retribusi Daerah dipungut dan dikelola oleh SKPD Penghasil yang tarifnya ditetapkan melalui Peraturan Daerah. Pendapatan Retribusi Daerah terkait langsung dengan pelayanan kepada masyarakat. Pendapatan Retribusi Daerah pada Tahun Anggaran 2020 terealisasi sebesar Rp90.105.125.790,00 dengan rincian sebagai berikut:

(Dalam Rupiah)

	2020	2019	Kenaikan/Penurunan	Tren %
1 Retribusi Pelayanan Kesehatan - LO	16.009.094.458,00	22.508.018.361,00	(6.498.923.903,00)	(28,87)
2 Retribusi Penggantian Biaya Cetak Peta - LO	296.950.000,00	423.250.000,00	(126.300.000,00)	(29,84)
3 Retribusi Pelayanan Pendidikan - LO	313.600.000,00	866.250.000,00	(552.650.000,00)	(63,80)
4 Retribusi Pemakaian Kekayaan Daerah - LO	44.007.126.424,00	59.189.215.989,00	(15.182.089.565,00)	(25,65)
5 Retribusi Tempat Pelelangan - LO	479.788.100,00	244.651.125,00	235.136.975,00	96,11
6 Retribusi Terminal - LO	731.126.000,00	1.418.700.000,00	(687.574.000,00)	(48,47)



Pemerintah Provinsi Jawa Tengah
Catatan atas Laporan Keuangan- LO
untuk tahun-tahun yang berakhir pada tanggal 31 Desember 2020 dan 2019

	2020	2019	Kenaikan/Penurunan	Tren %
7 Retribusi Tempat Penginapan/ Pesanggrahan/ Villa - LO	1.679.542.500,00	8.193.290.120,00	(6.513.747.620,00)	(79,50)
8 Retribusi Tempat Rekreasi dan Olah raga- LO	-	-	-	-
9 Retribusi Penjualan Produksi Usaha Daerah - LO	19.331.358.908,00	18.605.538.006,00	725.820.902,00	3,90
10 Retribusi Izin Trayek - LO	900.425.000,00	400.950.000,00	499.475.000,00	124,57
11 Retribusi Izin Perikanan - LO	4.467.729.900,00	3.359.574.260,00	1.108.155.640,00	32,99
12 Retribusi Perpanjangan Izin Mempekerjakan Tenaga Kerja Asing (IMTA) - LO	1.888.384.500,00	834.112.800,00	1.054.271.700,00	126,39
Jumlah	90.105.125.790,00	116.043.550.661,00	(25.938.424.871,00)	(22,35)

Pendapatan Retribusi – LO disajikan sebesar Rp90.105.125.790,00 sedangkan Pendapatan Retribusi–LRA disajikan sebesar Rp93.279.121.699,00. Selisih antara LO dan LRA sebesar Rp(3.173.995.909,00) dijelaskan dengan perhitungan sebagai berikut :

Total Pendapatan-LRA	: Rp 93.279.121.699,00
Penambahan	
➤ Saldo Akhir Piutang	: Rp 977.885.351,00
Total Penambahan	: Rp 977.885.351,00
Pengurangan	
➤ Saldo Awal Piutang	: Rp4.125.039.260,00
➤ Saldo Akhir Pendapatan diterima dimuka	: Rp 26.842.000,00
Total Pengurangan	: Rp 4.151.881.260,00
Total Pendapatan-LO	: Rp 90.105.125.790,00

5.4.1.1.3 Pendapatan Hasil Kekayaan Daerah yang Dipisahkan Rp879.855.728.151,59

Pendapatan Hasil Kekayaan Daerah yang dipisahkan diterima oleh PPKD pada Tahun Anggaran 2020 terealisasi sebesar Rp879.855.728.151,59 merupakan pendapatan deviden dari penyertaan modal BUMD dan selisih nilai metode ekuitas dan metode cost yang digunakan dalam perhitungan penyertaan modal, dengan rincian sebagai berikut :

(Dalam Rupiah)

	2020	2019	Kenaikan/Penurunan	Tren %
1 Bagian Laba Perusahaan Daerah Citra Mandiri Jawa Tengah - LO	535.190.726,00	12.196.724.288,00	(11.661.533.562,00)	(95,61)
2 Bagian Laba pada PT. Bank Jateng - LO	641.802.073.483,23	529.263.943.472,31	112.538.130.010,92	21,26
3 Bagian Laba pada BPR - BKK - LO	126.916.191.466,89	124.578.494.580,88	2.337.696.886,01	1,88
4 Bagian Laba PDAB Tirta Utama - LO	12.386.990.068,00	9.890.237.855,00	2.496.752.213,00	25,24
5 Bagian Laba PT Wijaya Kusuma (KIW) - LO	9.377.279.576,92	13.469.616.546,41	(4.092.336.969,49)	(30,38)
6 Bagian Laba PT. Asuransi Bangun Askrida - LO	3.003.617.427,00	6.724.559.080,00	(3.720.941.653,00)	(55,33)
7 Bagian Laba PT. Sarana Pembangunan Jawa Tengah - LO	15.987.793.664,24	43.133.475.632,04	(27.145.681.967,80)	(62,93)
8 Bagian Laba PT. Sarana Patra Hulu Cepu - LO	55.113.042.488,00	57.559.660.612,49	(2.446.618.124,49)	(4,25)
9 Bagian Laba PT. Jamkrida - LO	14.733.549.251,31	11.930.302.165,45	2.803.247.085,86	23,50
10 Bagian Laba PT. PRPP Jateng	-	1.681.991.279,32	(1.681.991.279,32)	(100,00)
Jumlah	879.855.728.151,59	810.429.005.511,90	69.426.722.639,69	8,57



Pendapatan Hasil Kekayaan Daerah yang Dipisahkan – LO disajikan sebesar Rp879.855.728.151,59 sedangkan Pendapatan Hasil Kekayaan Daerah yang Dipisahkan–LRA sebesar Rp530.091.029.137,00. Selisih antara LO dan LRA sebesar Rp349.764.699.014,59 dikarenakan adanya koreksi metode penghitungan penyertaan modal menggunakan metode ekuitas.

5.4.1.1.4 Pendapatan Lain-Lain Pendapatan Asli Daerah yang Sah **Rp1.540.883.263.195,51**

Lain-Lain Pendapatan Asli Daerah yang Sah diterima oleh SKPD pada Tahun Anggaran 2020 terealisasi sebesar Rp1.540.883.263.195,51 dengan rincian sebagai berikut:

(Dalam Rupiah)

	2020	2019	Kenaikan/Penurunan	Tren %
1 Hasil Penjualan Aset Daerah Yang Tidak Dipisahkan - LO	1.005.694.120,00	1.525.672.065,00	(519.977.945,00)	(34,08)
2 Hasil Penjualan Aset Lainnya - LO	-	-	-	-
3 Penerimaan Jasa Giro - LO	43.049.831.808,00	45.579.010.561,00	(2.529.178.753,00)	(5,55)
4 Pendapatan Bunga - LO (SKPKD)	75.019.212.453,73	206.649.218.013,22	(131.630.005.559,49)	(63,70)
5 Tuntutan Ganti Kerugian Daerah - LO (SKPKD)	-	-	-	-
6 Pendapatan Denda atas Keterlambatan Pelaksanaan Pekerjaan - LO (SKPKD)	1.453.371.334,00	2.570.086.629,00	(1.116.715.295,00)	(43,45)
7 Pendapatan Denda Pajak - LO	58.794.221.327,00	156.599.380.154,00	(97.805.158.827,00)	(62,46)
8 Pendapatan Denda Retribusi - LO	257.926.732,00	230.890.057,00	27.036.675,00	11,71
9 Pendapatan Denda Atas Pelanggaran Perda - LO	-	-	-	-
10 Pendapatan Hasil Eksekusi atas Jaminan - LO	-	-	-	-
11 Pendapatan dari Pengembalian - LO (SKPKD)	7.070.704.654,00	4.639.173.684,00	2.431.530.970,00	52,41
12 Fasilitas Sosial Dan Fasilitas Umum - LO	8.722.194.000,00	11.792.597.000,00	(3.070.403.000,00)	(26,04)
13 Pendapatan dari Penyelenggaraan Sekolah dan Diklat - LO	5.018.870.000,00	75.144.785.050,00	(70.125.915.050,00)	(93,32)
14 Hasil dari Pemanfaatan Kekayaan Daerah - LO	-	-	-	-
15 Pendapatan BLUD - LO	1.333.274.450.307,78	1.427.039.947.144,94	(93.765.496.837,16)	(6,57)
16 Lain-Lain PAD yang Sah Lainnya - LO	7.216.786.459,00	5.182.137.295,00	2.034.649.164,00	39,26
17 Hasil Dari Pengelolaan Dana Bergulir - LO	-	-	-	-
18 Pendapatan Dana Kapitasi JKN - LO	-	-	-	-
Jumlah	1.540.883.263.195,51	1.936.952.897.653,16	(396.069.634.457,65)	(20,45)

Pendapatan Lain-Lain Pendapatan Asli Daerah yang Sah-LO disajikan sebesar Rp1.540.883.263.195,51 sedangkan Pendapatan Lain-Lain Pendapatan Asli Daerah yang Sah-LRA disajikan sebesar Rp1.905.738.818.239,00. Selisih antara LO dan LRA sebesar Rp(364.855.555.043,49), dijelaskan dengan perhitungan sebagai berikut :

Total Pendapatan-LRA : Rp1.905.738.818.239,00

Penambahan

➤ Saldo Akhir Piutang : Rp157.475.313.164,83

➤ Saldo Awal Pendapatan diterima dimuka : Rp 462.052.588,02

Total Penambahan : Rp157.937.365.752,85



Pengurangan

➤ Saldo Awal Piutang	: Rp 509.032.903.662,80
➤ Koreksi Piutang	: Rp 13.452.922.828,09
➤ Koreksi atas Kas di RSJD Amino	: Rp 4.009.778,00
➤ Saldo Akhir Pendapatan diterima dimuka	: Rp 303.084.527,45
Total Pengurangan	: Rp 522.792.920.796,34

Total Pendapatan-LO : Rp1.540.883.263.195,51

Koreksi Piutang merupakan koreksi saldo awal piutang pada RS Moewardi, RS Margono, RSUD Tugurejo, dan Dinas Kepemudaan, Olahraga dan Pariwisata sebesar Rp13.452.922.828,09.

5.4.1.2 PENDAPATAN TRANSFER

Rp8.093.350.514.256,00

Pendapatan Transfer adalah Pendapatan yang diterima dari Pemerintah Pusat dan Pemerintah Daerah Lainnya yang diterima dan dikelola oleh Pemerintah Provinsi Jawa Tengah. Adapun realisasi Pendapatan Transfer untuk periode Tahun Anggaran 2020 sebesar Rp8.093.350.514.256,00 dengan rincian sebagai berikut:

		<i>(Dalam Rupiah)</i>			
		2020	2019	Kenaikan/Penurunan	Tren %
1	Pendapatan Transfer Pemerintah Pusat-LO	8.025.138.059.256,00	11.561.508.319.182,00	(3.536.370.259.926,00)	(30,59)
2	Pendapatan Transfer Pemerintah Pusat Lainnya - LO	68.212.455.000,00	62.388.421.000,00	5.824.034.000,00	9,34
3	Pendapatan Transfer Pemerintah Daerah Lainnya - LO	-	1.102.158.762,00	(1.102.158.762,00)	(100,00)
Jumlah		8.093.350.514.256,00	11.624.998.898.944,00	(3.531.648.384.688,00)	(30,38)

Pendapatan Transfer-LO disajikan sebesar Rp8.093.350.514.256,00 sedangkan Pendapatan Transfer-LRA disajikan sebesar Rp11.702.101.655.293,00. Selisih antara LO dan LRA sebesar Rp(3.608.751.141.037,00) dijelaskan dengan perhitungan sebagai berikut:

Total Pendapatan-LRA

: Rp11.702.101.655.293,00

Penambahan

➤ Saldo Akhir Piutang	: Rp128.161.249.125,00
Total Penambahan	: Rp 128.161.249.125,00

Pengurangan

➤ Saldo Awal Piutang	: Rp 185.406.681.823,00
➤ Koreksi Kurang Piutang	: Rp 132.555.619.139,00
➤ BOS kepada sekolah milik Kab/Kota	: Rp3.417.433.640.000,00
➤ Lebih Salur Transfer Dana Perimbangan	: Rp 1.516.449.200,00
Total Pengurangan	: Rp 3.736.912.390.162,00

Total Pendapatan-LO : Rp8.093.350.514.256,00



5.4.1.2.1 Transfer Pemerintah Pusat – Dana Perimbangan **Rp8.025.138.059.256,00**

Realisasi Transfer Pemerintah Pusat-Dana Perimbangan pada Tahun Anggaran 2020 sebesar Rp8.025.138.059.256,00 dengan rincian sebagai berikut:

(Dalam Rupiah)

	2020	2019	Kenaikan/Penurunan	Tren %
1 Dana Bagi Hasil Pajak - LO	665.469.823.904,00	703.125.644.064,00	(37.655.820.160,00)	(5,36)
2 Dana Bagi Hasil Bukan Pajak/SDA - LO	4.594.970.600,00	18.089.100.079,00	(13.494.129.479,00)	(74,60)
3 Dana Alokasi Umum - LO	3.438.709.973.000,00	3.865.871.349.000,00	(427.161.376.000,00)	(11,05)
4 Dana Alokasi Khusus - LO	3.916.363.291.752,00	6.974.422.226.039,00	(3.058.058.934.287,00)	(43,85)
Jumlah	8.025.138.059.256,00	11.561.508.319.182,00	(3.536.370.259.926,00)	(30,59)

Transfer Pemerintah Pusat – Dana Perimbangan-LO disajikan sebesar Rp8.025.138.059.256,00 sedangkan Transfer Pemerintah Pusat – Dana Perimbangan-LRA disajikan sebesar Rp11.632.787.041.293,00. Selisih antara LO dan LRA sebesar Rp(3.607.648.982.037,00) dijelaskan dengan rincian sebagai berikut :

Total Pendapatan-LRA **: Rp11.632.787.041.293,00**

Penambahan

➤ Saldo Akhir Piutang : Rp 128.148.979.363,00
Total Penambahan : Rp 128.148.979.363,00

Pengurangan

➤ Saldo Awal Piutang : Rp 184.304.523.061,00
➤ Koreksi Kurang Piutang : Rp 132.543.349.139,00
➤ BOS kepada sekolah milik Kab/Kota : Rp3.417.433.640.000,00
➤ Lebih Salur Transfer Dana Perimbangan : Rp 1.516.449.200,00
Total Pengurangan : Rp3.735.797.961.400,00

Total Pendapatan-LO **: Rp8.025.138.059.256,00**

Pengurangan Pendapatan-LRA disebabkan oleh:

1. Koreksi Kurang Piutang diperoleh dari selisih koreksi antara penetapan piutang berdasarkan PMK Nomor 113/PMK.07/2020 dan piutang yang sudah dibayarkan di 2020 sebesar Rp132.543.349.139,00;
2. Pendapatan transfer BOS kepada sekolah merupakan pendapatan Kabupaten/Kota sebesar Rp3.417.433.640.000,00; dan
3. Lebih salur dana transfer berdasarkan PMK Nomor 25/PMK.07/2021 sebesar Rp1.516.449.200,00.

5.4.1.2.2 Transfer Pemerintah Pusat Lainnya **Rp68.212.455.000,00**

Realisasi Transfer Pemerintah Pusat Lainnya pada Tahun Anggaran 2020 sebesar Rp68.212.455.000,00 dengan rincian sebagai berikut:



*Pemerintah Provinsi Jawa Tengah
Catatan atas Laporan Keuangan- LO
untuk tahun-tahun yang berakhir pada tanggal 31 Desember 2020 dan 2019*

		<i>(Dalam Rupiah)</i>			
		2020	2019	Kenaikan/Penurunan	Tren %
1	Dana Insentif Daerah	68.212.455.000,00	62.388.421.000,00	5.824.034.000,00	9,34
	Jumlah	68.212.455.000,00	62.388.421.000,00	5.824.034.000,00	9,34

Transfer Pemerintah Pusat Lainnya-LO disajikan sebesar Rp68.212.455.000,00 dan Transfer Pemerintah Pusat Lainnya-LRA disajikan sebesar Rp68.212.455.000,00 sehingga tidak terdapat selisih.

5.4.1.2.3 Transfer Pemerintah Daerah Lainnya **Rp0,00**

Realisasi Transfer Pemerintah Daerah Lainnya pada Tahun Anggaran 2020 sebesar Rp0,00 adalah pendapatan yang diterima dari Bagi Hasil Ketep Pass Kabupaten Magelang atas laba tahun 2020. Sesuai Perjanjian Kerja Sama antara Pemerintah Provinsi Jawa Tengah dan Pemerintah Kabupaten Magelang No. 1 Tahun 2006/No. 02/Perj/II/2006 tanggal 22 Februari 2006 tentang Pengelolaan dan Pengembangan Objek Wisata Ketep Pass di Kabupaten Magelang, hasil pengelolaan objek wisata tersebut setelah dikurangi biaya operasional pengelolaan dan pajak-pajak pemerintah Provinsi mendapatkan bagi hasil sebesar 50%. Pada Tahun 2020 terdapat penutupan objek wisata karena adanya pandemi Covid 19 sehingga hasil pengelolaan objek wisata tidak dapat mencukupi biaya operasional pengelolaan dan pajak-pajak.

		<i>(Dalam Rupiah)</i>			
		2020	2019	Kenaikan/Penurunan	Tren %
1	Pendapatan Bagi Hasil Kabupaten Magelang - Ketep Pass - LO	-	1.102.158.762,00	(1.102.158.762,00)	(100,00)
	Jumlah	-	1.102.158.762,00	(1.102.158.762,00)	(100,00)

Transfer Pemerintah Daerah Lainnya-LO disajikan sebesar Rp0,00 sedangkan Transfer Pemerintah Daerah Lainnya-LRA disajikan sebesar Rp1.102.159.000,00. Selisih antara LO dan LRA dikarenakan adanya pembayaran atas piutang tahun 2019 sebesar Rp1.102.158.762,00 dan koreksi penetapan piutang sebesar Rp12.270.000,00.

5.4.1.3 LAIN- LAIN PENDAPATAN YANG SAH **Rp1.101.488.245.084,50**

Realisasi Lain-Lain Pendapatan Daerah yang Sah pada Tahun Anggaran 2020 sebesar Rp1.101.488.245.084,50 dengan rincian sebagai berikut:

		<i>(Dalam Rupiah)</i>			
		2020	2019	Kenaikan/Penurunan	Tren %
1	Pendapatan Hibah dari Pemerintah - LO	1.078.136.245.084,50	695.585.708.417,20	382.550.536.667,30	55,00
2	Pendapatan Lainnya - LO	23.352.000.000	22.884.000.000,00	468.000.000,00	2,05
	Jumlah	1.101.488.245.084,50	718.469.708.417,20	383.018.536.667,30	53,31

Lain-Lain Pendapatan yang Sah-LO disajikan sebesar Rp1.101.488.245.084,50 sedangkan Lain-Lain



Pendapatan yang Sah-LRA disajikan sebesar Rp23.352.000.000,00. Selisih antara LO dan LRA sebesar Rp1.078.136.245.084,50 merupakan penerimaan hibah aset tetap dan hibah uang untuk penanganan COVID-19 dan hibah lainnya yang dicatat secara akrual.

5.4.1.3.1 Pendapatan Hibah

Rp1.078.136.245.084,50

Realisasi Pendapatan Hibah-LO pada Tahun Anggaran 2020 disajikan sebesar Rp1.078.136.245.084,50, dengan rincian sebagai berikut:

(Dalam Rupiah)

	2020	2019	Kenaikan/Penurunan	Tren %
1 Hibah Uang	555.600.000,00	-	555.600.000,00	100,00
2 Hibah Barang/Jasa	1.077.580.645.084,50	695.585.708.417,20	381.994.936.667,30	54,92
Jumlah	1.078.136.245.084,50	695.585.708.417,20	382.550.536.667,30	55,00

5.4.1.3.1.1. Hibah Uang

Rp555.600.000,00

Realisasi hibah uang pada Tahun Anggaran 2020 sebesar Rp555.600.000,00 merupakan hibah penanganan COVID-19 yang dikelola Sekretariat Badan Penanggulangan Bencana Daerah.

5.4.1.3.1.2. Hibah Barang / Jasa

Rp1.077.580.645.084,50

Realisasi Hibah Barang /Jasa pada Tahun Anggaran 2020 sebesar Rp1.077.580.645.984,50 merupakan hibah aset, hibah persediaan dan makan minum dari Pemerintah Pusat/Pemda Lain/Pihak Ketiga dengan rincian sebagai berikut.

(Dalam Rupiah)

	2020	2019	Kenaikan/Penurunan	Tren %
1 Hibah Persediaan	792.472.094.558,62	-	792.472.094.558,62	100,00
2 Hibah Jasa	521.465.000,00	-	521.465.000,00	100,00
3 Hibah Aset	284.587.085.525,88	695.585.708.417,20	(410.998.622.891,32)	(59,09)
Jumlah	1.077.580.645.084,50	695.585.708.417,20	381.994.936.667,30	54,92

5.4.1.3.1.2.1 Hibah Persediaan

Rp792.472.094.558,62

Hibah persediaan merupakan hibah barang habis pakai berupa alat kesehatan, obat-obatan, dan bahan makanan dalam rangka penanggulangan dampak Pandemi COVID-19 sebesar Rp792.472.094.558,62, dengan rincian sebagai berikut:

(Dalam Rupiah)

	2020	2019	Kenaikan/Penurunan	Tren %
1 Dinas Kesehatan	694.600.924.182,00	-	694.600.924.182,00	100,00
2 RSUD Dr. Moewardi Surakarta	48.177.938.243,12	-	48.177.938.243,12	100,00
3 RSUD Dr. Margono Soekarjo Purwokerto	26.040.939.953,00	-	26.040.939.953,00	100,00
4 RSUD Tugurejo Semarang	2.351.226.127,70	-	2.351.226.127,70	100,00



*Pemerintah Provinsi Jawa Tengah
Catatan atas Laporan Keuangan- LO
untuk tahun-tahun yang berakhir pada tanggal 31 Desember 2020 dan 2019*

	2020	2019	Kenaikan/Penurunan	Tren %
5 RSUD Kelet/Donorejo Jepara	8.606.378.185,00	-	8.606.378.185,00	100,00
6 RSJD Dr. Amino Gondohutomo Semarang	385.691.596,00	-	385.691.596,00	100,00
7 RSJD Surakarta	453.607.892,00	-	453.607.892,00	100,00
8 RSJD Dr. RM Soedjarwadi Klaten	162.643.499,80	-	162.643.499,80	100,00
9 Sekretariat Badan Penanggulangan Bencana Daerah	11.692.744.880,00	-	11.692.744.880,00	100,00
Jumlah	792.472.094.558,62	-	792.472.094.558,62	100,00

5.4.1.3.1.2.2 Hibah Jasa

Rp521.465.000,00

Hibah jasa merupakan hibah berupa jasa katering untuk makan dan minum dalam rangka penanggulangan dampak Pandemi COVID-19 di RSUD Dr. Margono Soekardjo Purwokerto sebesar Rp521.465.000,00.

5.4.1.3.1.2.3 Hibah Aset

Rp284.587.085.525,88

Hibah aset sebesar Rp284.587.085.525,88 merupakan hibah berupa aset tetap dengan rincian sebagai berikut :

(Dalam Rupiah)

	2020	2019	Kenaikan/Penurunan	Tren %
1 Dinas Pendidikan dan Kebudayaan	184.122.148.369,88	472.690.707.578,00	(288.568.559.208,12)	(61,05)
2 Dinas Kesehatan	106.615.093,75	154.301.704.425,00	(154.195.089.331,25)	(99,93)
3 RSUD Dr. Moewardi Surakarta	13.983.842.807,00	2.196.708.270,00	11.787.134.537,00	536,58
4 RSUD Dr. Margono Soekardjo Purwokerto	1.306.589.464,00	1.393.542.131,20	(86.952.667,20)	(6,24)
5 RSUD Tugurejo Semarang	2.328.321.033,00	-	2.328.321.033,00	100,00
6 RSUD Kelet/Donorejo Jepara	250.000.000,00	-	250.000.000,00	100,00
7 RSJD Dr. Amino Gondohutomo Semarang	193.460.000,00	262.062.500,00	(68.602.500,00)	(26,18)
8 RSJD Surakarta	534.375.000,00	71.160.000,00	463.215.000,00	650,95
9 Dinas PU Bina Marga dan Ciptakarya	-	17.048.355.537,00	(17.048.355.537,00)	(100,00)
10 Dinas Sosial	23.287.500,00	191.828.500,00	(168.541.000,00)	(87,86)
11 Sekretariat Badan Penanggulangan Bencana Daerah	31.790.000,00	-	31.790.000,00	100,00
12 Dinas Lingkungan Hidup dan Kehutanan	67.702.250,00	-	67.702.250,00	100,00
13 Dinas Tenaga Kerja dan Transmigrasi	-	5.775.969.900,00	(5.775.969.900,00)	(100,00)
14 Dinas Perhubungan	4.143.048.003,00	23.047.884.690,00	(18.904.836.687,00)	(82,02)
15 Dinas Kepemudaan, Olahraga dan Pariwisata	74.500.000,00	-	74.500.000,00	100,00
16 Dinas Kelautan dan Perikanan	76.388.076.005,25	8.160.979.960,00	68.227.096.045,25	836,02
17 Dinas Pertanian dan Perkebunan	-	3.015.586.300,00	(3.015.586.300,00)	(100,00)
18 Dinas Perindustrian dan Perdagangan	22.530.000,00	356.502.450,00	(333.972.450,00)	(93,68)
19 SKPKD	-	7.066.592.426,00	(7.066.592.426,00)	(100,00)
20 Badan Perencanaan Pembangunan, Penelitian dan Pengembangan Daerah	-	6.123.750,00	(6.123.750,00)	(100,00)
21 Badan Pengelola Keuangan dan Aset Daerah	1.010.800.000,00	-	1.010.800.000,00	100,00
Jumlah	284.587.085.525,88	695.585.708.417,20	(410.998.622.891,32)	(59,09)



5.4.1.3.2 Pendapatan Lainnya **Rp23.352.000.000,00**

Realisasi Pendapatan Lainnya pada Tahun Anggaran 2020 sebesar Rp23.352.000.000,00 merupakan pendapatan sumbangan dari pihak ketiga dengan rincian sebagai berikut:

(Dalam Rupiah)

	2020	2019	Kenaikan/Penurunan	Tren %
1 Pendapatan Sumbangan dari Pihak Ketiga - LO	23.352.000.000	22.884.000.000,00	468.000.000,00	2,05
Jumlah	23.352.000.000	22.884.000.000,00	468.000.000,00	2,05

5.4.2. BEBAN LO **Rp23.411.329.516.736,90**

Beban LO merupakan belanja atau beban yang benar-benar sudah dimanfaatkan dan terjadi pada tahun berkenaan, dengan realisasi pada Tahun Anggaran 2020 sebagai berikut:

(Dalam Rupiah)

	2020	2019	Kenaikan/Penurunan	Tren %
1 Beban Operasional	16.321.210.465.561,86	18.371.123.350.092,73	(2.049.912.884.530,87)	(11,16)
2 Beban Transfer	7.090.119.051.175,00	7.665.582.024.910,00	(575.462.973.735,00)	(7,51)
Jumlah	23.411.329.516.736,86	26.036.705.375.002,73	(2.625.375.858.265,87)	(10,08)

5.4.2.1. BEBAN OPERASIONAL **Rp16.321.210.465.561,86**

Realisasi Beban Operasional pada Tahun Anggaran 2020 sebesar Rp16.321.210.465.561,86 dengan rincian sebagai berikut:

(Dalam Rupiah)

	2020	2019	Kenaikan/Penurunan	Tren %
1 Beban Pegawai	6.595.517.007.629,25	6.599.099.707.459,00	(3.582.699.829,75)	(0,05)
2 Beban Persediaan	1.638.017.156.129,06	1.172.463.851.848,08	465.553.304.280,99	39,71
3 Beban Jasa	2.343.433.849.242,71	2.803.221.056.604,35	(459.787.207.361,64)	(16,40)
4 Beban Pemeliharaan	233.402.309.181,00	333.193.683.104,00	(99.791.373.923,00)	(29,95)
5 Beban Perjalanan Dinas	263.783.489.773,00	449.248.637.143,00	(185.465.147.370,00)	(41,28)
6 Beban Bunga	-	215.813.689,00	(215.813.689,00)	(100,00)
7 Beban Hibah	2.423.118.678.522,00	5.297.828.944.837,00	(2.874.710.266.315,00)	(54,26)
8 Beban Bantuan Sosial	1.433.959.432.980,00	78.378.237.645,00	1.355.581.195.335,00	1.729,54
9 Beban Penyusutan dan Amortisasi	1.376.706.006.230,14	1.497.289.578.007,95	(120.583.571.777,81)	(8,05)
10 Beban Penyisihan Piutang	395.241.353,75	4.653.371.086,44	(4.258.129.732,69)	(91,51)
11 Beban Lainnya	12.877.294.520,95	135.530.468.668,91	(122.653.174.147,96)	(90,50)
Jumlah	16.321.210.465.561,86	18.371.123.350.092,73	(2.049.912.884.530,87)	(11,16)

Beban Operasional-LO sebesar Rp16.321.210.465.561,86 apabila dibandingkan dengan Belanja Operasional-LRA sebesar Rp16.223.988.285.131,00 terdapat perbedaan sebesar Rp97.222.180.430,86. Perbedaan tersebut dikarenakan adanya penambahan pada saldo akhir hutang, saldo awal belanja dibayar di muka, saldo awal persediaan, hibah persediaan, koreksi persediaan, koreksi penyisihan piutang, koreksi penyusutan, koreksi amortisasi, koreksi utang, kapitalisasi aset barang dan jasa, pengakuan beban ekstrakomptabel tahun berjalan, bantuan pemerintah untuk sekolah, selisih atas



perhitungan dengan metode ekuitas, pengakuan penggunaan DAU tambahan, surplus penyisihan piutang, surplus penyisihan dana bergulir, dan persediaan yang telah kadaluarsa (*expired*).

5.4.2.1.1 Beban Pegawai

Rp6.595.517.007.629,25

Beban Pegawai merupakan saldo Beban Pegawai periode 1 Januari 2020 sampai dengan 31 Desember 2020 yang terealisasi sebesar Rp6.595.517.007.629,25, dengan rincian sebagai berikut:

(Dalam Rupiah)

	2020	2019	Kenaikan/Penurunan	Tren %
1 Gaji dan Tunjangan	3.007.679.943.614,00	2.893.311.985.923,00	114.367.957.691,00	3,95
2 Tambahan Penghasilan PNS	2.510.167.192.539,00	2.882.226.209.616,00	(372.059.017.077,00)	(12,91)
3 Belanja Penerimaan Lainnya Pimpinan dan Anggota DPRD	51.502.500.000,00	47.846.500.000,00	3.656.000.000,00	7,64
4 Belanja insentif Pemungut Pajak	36.783.897.372,00	46.205.548.890,00	(9.421.651.518,00)	(20,39)
5 Honorarium PNS	71.054.859.684,00	59.755.014.371,00	11.299.845.313,00	18,91
6 Honorarium Non PNS	855.698.129.730,00	667.955.548.659,00	187.742.581.071,00	28,11
7 Beban Pegawai BOS	62.630.484.690,25	1.798.900.000,00	60.831.584.690,25	3.381,60
Jumlah	6.595.517.007.629,25	6.599.099.707.459,00	(3.582.699.829,75)	(0,05)

Beban Pegawai-LO disajikan sebesar Rp6.595.517.007.629,25 sedangkan Belanja Pegawai-LRA disajikan sebesar Rp6.483.761.623.794,00. Selisih antara LO dan LRA sebesar Rp111.755.383.835,25, dirinci dengan perhitungan sebagai berikut:

Total Belanja Pegawai-LRA

: Rp6.483.761.623.794,00

Penambahan

- Saldo Akhir Utang : Rp 90.554.531.168,00
- Koreksi Utang awal RSUD Dr.Moewardi : Rp 2.487.500,00
- Reklasifikasi BTT : Rp 14.326.055.830,00
- Reklasifikasi dari Belanja Lain : Rp 9.639.491.137,00
- Pembayaran Utang 2019 : Rp 136.067.197,25

Total Penambahan : Rp 114.658.632.832,25

Pengurangan

- Saldo Awal Utang : Rp 2.903.248.997,00

Total Pengurangan : Rp 2.903.248.997,00

Total Beban Pegawai-LO

:Rp 6.595.517.007.629,25

Penjelasan Pembayaran Utang 2019 merupakan pembayaran utang atas transaksi yang sudah di SPJ kan pada tahun 2019 sedangkan uangnya masih di Bendahara sebesar Rp136.067.197,25.

Rincian Beban Pegawai per SKPD sebagai berikut :



*Pemerintah Provinsi Jawa Tengah
Catatan atas Laporan Keuangan- LO
untuk tahun-tahun yang berakhir pada tanggal 31 Desember 2020 dan 2019*

(Dalam Rupiah)

		2020	2019	Kenaikan/Penurunan	Tren %
1	Dinas Pendidikan dan Kebudayaan	4.293.678.154.255,25	4.153.975.593.485,00	139.702.560.770,25	3,36
2	Dinas Kesehatan	93.054.731.702,00	103.924.463.310,00	(10.869.731.608,00)	(10,46)
3	RSUD Dr. Moewardi Surakarta	199.340.084.695,00	176.568.190.872,00	22.771.893.823,00	12,90
4	RSUD Dr. Margono Soekarjo Purwokerto	145.052.630.832,00	127.928.922.889,00	17.123.707.943,00	13,39
5	RSUD Tugurejo Semarang	103.873.622.448,00	94.269.580.493,00	9.604.041.955,00	10,19
6	RSJD Dr. Amino Gondohutomo Semarang	61.338.345.219,00	57.285.946.202,00	4.052.399.017,00	7,07
7	RSUD Kelet/Donorejo Jepara	41.153.507.630,00	33.158.289.428,00	7.995.218.202,00	24,11
8	RSJD Surakarta	64.213.376.185,00	61.678.790.958,00	2.534.585.227,00	4,11
9	RSJD Dr. RM Soedjarwadi Klaten	43.246.580.782,00	36.647.373.113,00	6.599.207.669,00	18,01
10	Dinas Bina Marga dan Ciptakaru	92.501.080.633,00	103.833.954.898,00	(11.332.874.265,00)	(10,91)
11	Dinas PSDA dan Penataan Ruang	93.394.790.928,00	100.445.823.086,00	(7.051.032.158,00)	(7,02)
12	Dinas Perumahan Rakyat dan Kawasan Permukiman	15.027.723.231,00	15.178.775.926,00	(151.052.695,00)	(1,00)
13	Satuan Polisi Pamong Praja	13.735.365.863,00	16.120.816.810,00	(2.385.450.947,00)	(14,80)
14	Badan Kesatuan Bangsa dan Politik	15.196.109.648,00	18.641.216.703,00	(3.445.107.055,00)	(18,48)
15	Dinas Sosial	118.193.752.633,00	126.099.240.051,00	(7.905.487.418,00)	(6,27)
16	Sekretariat Badan Penanggulangan Bencana Daerah	8.570.436.000,00	11.069.829.882,00	(2.499.393.882,00)	(22,58)
17	Dinas Tenaga Kerja dan Transmigrasi	69.876.112.797,00	79.113.954.465,00	(9.237.841.668,00)	(11,68)
18	Dinas Pemberdayaan Perempuan, Perlindungan Anak, Pengendalian Penduduk dan KB	12.819.925.696,00	16.112.090.364,00	(3.292.164.668,00)	(20,43)
19	Dinas Lingkungan Hidup dan Kehutanan	125.667.134.123,00	146.584.914.129,00	(20.917.780.006,00)	(14,27)
20	Dinas Ketahanan Pangan	16.035.216.964,00	17.173.637.740,00	(1.138.420.776,00)	(6,63)
21	Dinas Pemberdayaan Masyarakat Desa, Administrasi Kependudukan dan Capil	15.478.934.119,00	17.665.445.149,00	(2.186.511.030,00)	(12,38)
22	Dinas Perhubungan	44.553.402.208,00	49.131.151.321,00	(4.577.749.113,00)	(9,32)
23	Dinas Komunikasi dan Informatika	18.608.437.388,00	20.080.718.751,00	(1.472.281.363,00)	(7,33)
24	Dinas Koperasi dan UMKM	20.937.495.829,00	22.802.646.136,00	(1.865.150.307,00)	(8,18)
25	Dinas Penanaman Modal Daerah dan PTSP	12.843.146.899,00	13.112.199.378,00	(269.052.479,00)	(2,05)
26	Dinas Pemuda, Olah Raga dan Pariwisata	36.145.946.340,00	44.972.139.938,00	(8.826.193.598,00)	(19,63)
27	Badan Arsip dan Perpustakaan	24.639.503.286,00	27.245.097.654,00	(2.605.594.368,00)	(9,56)
28	Dinas Kelautan dan Perikanan	45.931.232.862,00	52.248.843.497,00	(6.317.610.635,00)	(12,09)
29	Dinas Pertanian dan Perkebunan	117.497.914.891,00	141.114.317.229,00	(23.616.402.338,00)	(16,74)
30	Dinas Peternakan dan Kesehatan Hewan	35.453.116.186,00	38.832.324.554,00	(3.379.208.368,00)	(8,70)
31	Dinas Energi dan Sumber Daya Mineral	29.695.300.959,00	29.862.410.722,00	(167.109.763,00)	(0,56)
32	Dinas Perindustrian dan Perdagangan	37.960.729.374,00	44.287.240.399,00	(6.326.511.025,00)	(14,29)
33	KDH dan Wakil KDH	21.553.175.590,00	21.746.715.361,00	(193.539.771,00)	(0,89)
34	SKPKD	14.326.055.830,00	-	14.326.055.830,00	100,00
35	DPRD	97.720.954.647,00	82.489.271.182,00	15.231.683.465,00	18,47
36	Sekretariat Daerah	89.710.867.139,00	99.140.223.631,00	(9.429.356.492,00)	(9,51)
37	Sekretariat DPRD	21.752.638.229,00	23.626.580.300,00	(1.873.942.071,00)	(7,93)
38	Inspektorat	20.149.622.172,00	20.841.544.304,00	(691.922.132,00)	(3,32)
39	Badan Perencanaan, Penelitian dan Pengembangan Daerah	27.850.921.611,00	31.435.462.391,00	(3.584.540.780,00)	(11,40)
40	Badan Pengelola Pendapatan Daerah	143.336.186.878,00	171.741.777.082,00	(28.405.590.204,00)	(16,54)
41	Badan Pengelola Keuangan dan Aset Daerah	31.095.020.825,00	32.640.475.375,00	(1.545.454.550,00)	(4,73)



Pemerintah Provinsi Jawa Tengah
Catatan atas Laporan Keuangan- LO
untuk tahun-tahun yang berakhir pada tanggal 31 Desember 2020 dan 2019

	2020	2019	Kenaikan/Penurunan	Tren %
42 Badan Kepegawaian Daerah	23.323.784.511,00	74.900.608.040,00	(51.576.823.529,00)	(68,86)
43 Badan Pengembangan Sumber Daya Manusia	30.041.255.997,00	33.215.567.101,00	(3.174.311.104,00)	(9,56)
44 Badan Penghubung	8.942.681.595,00	10.155.543.160,00	(1.212.861.565,00)	(11,94)
Jumlah	6.595.517.007.629,25	6.599.099.707.459,00	(3.582.699.829,75)	(0,05)

5.4.2.1.2 Beban Persediaan

Rp1.638.017.156.129,06

Beban Persediaan-LO disajikan sebesar Rp1.638.017.156.129,06 sedangkan Belanja Persediaan-LRA disajikan sebesar Rp823.010.098.350,00. Selisih antara LO dan LRA sebesar Rp815.007.057.779,06 dijelaskan dengan perhitungan sebagai berikut :

Total Belanja Persediaan-LRA : Rp 823.010.098.350,00

Penambahan

- Persediaan Awal : Rp 214.197.582.489,89
- Utang Persediaan Akhir : Rp 17.229.184.289,00
- Koreksi Persediaan : Rp 7.680.179.472,00
- Hibah Persediaan : Rp 792.472.094.558,20
- Reklas dari Belanja Lain : Rp 332.218.488.220,00
- Surplus Perolehan Persediaan : Rp 1.315.867.450,00

Total Penambahan : Rp 1.365.113.396.479,09

Pengurangan

- Utang Persediaan Awal : Rp 38.512.553.956,00
- Persediaan Akhir : Rp511.593.784.744,03

Total Pengurangan : Rp 550.106.338.700,03

Total Beban Persediaan- LO : Rp 1.638.017.156.129,06

Beban Persediaan-LO sebesar Rp1.638.017.156.129,06 dirinci sebagai berikut:

(Dalam Rupiah)

	2020	2019	Kenaikan/Penurunan	Tren %
1 Beban Habis Pakai	807.915.655.367,87	307.168.702.958,53	500.746.952.409,34	163,02
2 Beban Bahan/Material	736.208.919.461,99	770.491.840.125,99	(34.282.920.664,00)	(4,45)
3 Beban Pakaian Dinas Dan Atributnya	9.959.961.931,00	4.868.052.923,00	5.091.909.008,00	104,60
4 Beban Pakaian Kerja	3.219.150.088,00	5.012.965.715,00	(1.793.815.627,00)	(35,78)
5 Beban Pakaian Khusus Dan Hari-Hari Tertentu	5.569.776.750,00	9.370.318.000,00	(3.800.541.250,00)	(40,56)
6 Beban Makanan Dan Minuman	73.835.146.805,20	69.788.914.783,56	4.046.232.021,64	5,80
7 Beban Barang Untuk Diserahkan kepada Masyarakat/Pihak Ketiga	-	-	-	-
8 Beban Hadiah Barang	1.308.545.725,00	5.763.057.342,00	(4.454.511.617,00)	(77,29)
Jumlah	1.638.017.156.129,06	1.172.463.851.848,08	465.553.304.280,98	39,71



Pemerintah Provinsi Jawa Tengah
Catatan atas Laporan Keuangan- LO
untuk tahun-tahun yang berakhir pada tanggal 31 Desember 2020 dan 2019

Sedangkan rincian beban persediaan-LO per SKPD sebagai berikut :

(Dalam Rupiah)

	2020	2019	Kenaikan/Penurunan	Tren %
1 Dinas Pendidikan dan Kebudayaan	13.845.189.426,57	34.638.640.884,50	(20.793.451.457,93)	(60,03)
2 Dinas Kesehatan	534.737.457.419,00	324.412.682.113,00	210.324.775.306,00	64,83
3 RSUD Dr. Moewardi Surakarta	319.779.296.179,96	273.258.569.803,43	46.520.726.376,53	17,02
4 RSUD Dr. Margono Soekarjo Purwokerto	173.178.897.006,75	148.046.305.458,19	25.132.591.548,56	16,98
5 RSUD Tugurejo Semarang	54.658.587.112,36	51.826.377.048,38	2.832.210.063,98	5,46
6 RSJD Dr. Amino Gondohutomo Semarang	16.292.555.202,00	14.753.584.763,21	1.538.970.438,80	10,43
7 RSUD Kelet/Donorejo Jepara	27.404.220.711,12	18.539.776.845,96	8.864.443.865,16	47,81
8 RSJD Surakarta	10.230.468.709,00	11.264.319.868,74	(1.033.851.159,74)	(9,18)
9 RSJD Dr. RM Soedjarwadi Klaten	10.791.127.158,51	10.668.297.971,48	122.829.187,04	1,15
10 Dinas PU Bina Marga dan Ciptakarya	8.206.958.170,00	9.231.557.176,00	(1.024.599.006,00)	(11,10)
11 Dinas PSDA dan Penataan Ruang	7.806.910.652,00	14.378.947.718,00	(6.572.037.066,00)	(45,71)
12 Dinas Perumahan Rakyat dan Kawasan Permukiman	749.715.700,00	3.754.966.442,00	(3.005.250.742,00)	(80,03)
13 Satuan Polisi Pamong Praja	746.778.189,00	2.053.193.715,00	(1.306.415.526,00)	(63,63)
14 Badan Kesatuan Bangsa dan Politik	1.128.413.600,00	5.666.093.600,00	(4.537.680.000,00)	(80,08)
15 Dinas Sosial	61.268.891.700,00	58.118.633.488,00	3.150.258.212,00	5,42
16 Sekretariat Badan Penanggulangan Bencana Daerah	13.257.462.964,00	6.610.245.880,00	6.647.217.084,00	100,56
17 Dinas Tenaga Kerja dan Transmigrasi	4.077.234.282,00	5.820.936.920,00	(1.743.702.638,00)	(29,96)
18 Dinas Pemberdayaan Perempuan, Perlindungan Anak, Pengendalian Penduduk dan KB	614.420.000,00	1.268.958.500,00	(654.538.500,00)	(51,58)
19 Dinas Lingkungan Hidup dan Kehutanan	5.603.409.433,00	14.511.494.712,00	(8.908.085.279,00)	(61,39)
20 Dinas Ketahanan Pangan	4.213.173.899,00	5.809.335.597,00	(1.596.161.698,00)	(27,48)
21 Dinas Pemberdayaan Masyarakat Desa, Administrasi Kependudukan dan Capil	947.809.000,00	1.745.638.250,00	(797.829.250,00)	(45,70)
22 Dinas Perhubungan	5.984.095.425,00	10.183.011.572,00	(4.198.916.147,00)	(41,23)
23 Dinas Komunikasi dan Informatika	1.487.413.500,00	1.614.646.100,00	(127.232.600,00)	(7,88)
24 Dinas Koperasi dan UMKM	3.204.781.907,00	8.770.465.162,00	(5.565.683.255,00)	(63,46)
25 Dinas Penanaman Modal Daerah dan PTSP	697.933.377,00	1.355.930.789,00	(657.997.412,00)	(48,53)
26 Dinas Kepemudaan, Olah Raga dan Pariwisata	6.272.452.635,00	20.495.185.364,00	(14.222.732.729,00)	(69,40)
27 Badan Arsip dan Perpustakaan	1.059.215.903,00	1.801.330.550,00	(742.114.647,00)	(41,20)
28 Dinas Kelautan dan Perikanan	5.298.157.142,80	14.152.043.752,20	(8.853.886.609,40)	(62,56)
29 Dinas Pertanian dan Perkebunan	11.842.060.911,00	17.506.894.362,00	(5.664.833.451,00)	(32,36)
30 Dinas Peternakan dan Kesehatan Hewan	10.960.590.530,00	22.929.281.416,00	(11.968.690.886,00)	(52,20)
31 Dinas Energi dan Sumber Daya Mineral	1.513.194.020,00	2.521.980.460,00	(1.008.786.440,00)	(40,00)
32 Dinas Perindustrian dan Perdagangan	9.660.399.731,00	6.633.606.773,00	3.026.792.958,00	45,63
33 SKPKD	278.503.926.272,00	-	278.503.926.272,00	100,00
34 Sekretariat Daerah	5.042.741.246,00	11.246.532.546,00	(6.203.791.300,00)	(55,16)
35 Sekretariat DPRD	4.293.794.650,00	3.658.139.650,00	635.655.000,00	17,38
36 Inspektorat	437.394.930,00	1.229.131.791,00	(791.736.861,00)	(64,41)
37 Badan Perencanaan, Penelitian dan Pengembangan Daerah	1.786.869.790,00	2.891.033.460,00	(1.104.163.670,00)	(38,19)
38 Badan Pengelola Pendapatan Daerah	12.160.226.744,00	13.225.710.191,00	(1.065.483.447,00)	(8,06)
39 Badan Pengelola Keuangan dan Aset Daerah	2.168.963.900,00	3.866.199.960,00	(1.697.236.060,00)	(43,90)
40 Badan Kepegawaian Daerah	2.968.768.901,00	2.302.544.535,00	666.224.366,00	28,93



Pemerintah Provinsi Jawa Tengah
Catatan atas Laporan Keuangan- LO
untuk tahun-tahun yang berakhir pada tanggal 31 Desember 2020 dan 2019

	2020	2019	Kenaikan/Penurunan	Tren %
41 Badan Pengembangan Sumber Daya Manusia	2.140.957.550,00	8.787.032.360,00	(6.646.074.810,00)	(75,64)
42 Badan Penghubung	994.240.550,00	914.594.300,00	79.646.250,00	8,71
Jumlah	1.638.017.156.129,06	1.172.463.851.848,08	465.553.304.280,98	39,71

5.4.2.1.3 Beban Jasa

Rp2.343.433.849.242,71

Beban Jasa disajikan sebesar Rp2.343.433.849.242,71 sedangkan Belanja Jasa-LRA disajikan sebesar Rp2.528.535.539.906,00. Selisih antara LO dan LRA sebesar Rp(185.101.690.663,29) dijelaskan dengan perhitungan sebagai berikut:

Total Belanja Jasa-LRA

: Rp2.528.535.539.906,00

Penambahan

- Belanja Dibayar Di Muka Awal : Rp 5.816.587.172,87
- Utang Jasa Akhir : Rp 90.121.073.119,08
- Hibah Jasa : Rp 521.465.000,00

Total Penambahan : Rp 96.459.125.291,95

Pengurangan

- Belanja Dibayar Di Muka Akhir : Rp 6.144.929.018,16
- Utang Jasa Awal : Rp164.184.829.139,75
- Koreksi Beban Jasa : Rp 5.443.013.784,85
- Reklas ke Belanja Lain : Rp 105.788.044.012,48

Total Pengurangan : Rp 281.560.815.955,24

Total Beban Jasa- LO

: Rp2.343.433.849.242,71

Beban Jasa merupakan beban jasa yang meliputi antara lain beban jasa kantor (air, telepon, listrik), beban sewa, beban jasa konsultasi, dan lain-lain yang terealisasi sampai dengan 31 Desember 2020, dengan rincian sebagai berikut:

(Dalam Rupiah)

	2020	2019	Kenaikan/Penurunan	Tren %
1 Beban Jasa Kantor	775.628.500.200,50	964.880.837.015,43	(189.252.336.814,93)	(19,61)
2 Beban Premi Asuransi	257.108.857.076,20	256.298.148.042,85	810.709.033,35	0,32
3 Beban Sewa Rumah/Gedung/Gudang/Parkir	31.770.675.352,27	100.679.291.812,84	(68.908.616.460,57)	(68,44)
4 Beban Sewa Sarana Mobilitas	49.156.477.104,00	46.298.738.200,00	2.857.738.904,00	6,17
5 Beban Sewa Alat Berat	210.980.000,00	457.424.200,00	(246.444.200,00)	(53,88)
6 Beban Sewa Peralengkapan Dan Peralatan Kantor	14.538.527.133,00	23.224.681.260,00	(8.686.154.127,00)	(37,40)
7 Beban Jasa Konsultansi	19.668.344.692,00	53.136.661.847,00	(33.468.317.155,00)	(62,99)
8 Beban Pengadaan Jasa Lainnya	2.435.695.000,00	9.622.949.000,00	(7.187.254.000,00)	(74,69)
9 Beban Cetak Dan Penggandaan	34.487.509.465,00	62.261.071.293,23	(27.773.561.828,23)	(44,61)
10 Beban Makanan Dan Minuman	60.708.124.434,00	162.830.321.336,00	(102.122.196.902,00)	(62,72)



*Pemerintah Provinsi Jawa Tengah
Catatan atas Laporan Keuangan- LO
untuk tahun-tahun yang berakhir pada tanggal 31 Desember 2020 dan 2019*

	2020	2019	Kenaikan/Penurunan	Tren %
11 Beban Beasiswa Pendidikan PNS	2.283.297.061,00	2.088.150.000,00	195.147.061,00	9,35
12 Beban Kursus, Pelatihan, Sosialisasi Dan Bimbingan Teknis Pns	6.714.753.633,00	19.032.918.388,00	(12.318.164.755,00)	(64,72)
13 Uang Untuk Diberikan Kepada Pihak Ketiga/Masyarakat	5.836.550.000,00	21.948.099.000,00	(16.111.549.000,00)	(73,41)
14 Beban Barang Dana BOS	1.082.885.558.091,75	1.080.461.765.209,00	2.423.792.882,75	0,22
Jumlah	2.343.433.849.242,71	2.803.221.056.604,35	(459.787.207.361,64)	(16,40)

Sedangkan rincian beban jasa-LO per SKPD sebagai berikut :

(Dalam Rupiah)

	2020	2019	Kenaikan/Penurunan	Tren %
1 Dinas Pendidikan dan Kebudayaan	1.115.409.867.367,95	1.169.121.279.789,30	(53.711.412.421,35)	(4,59)
2 Dinas Kesehatan	293.297.425.099,68	274.077.758.930,23	19.219.666.169,45	7,01
2 RSUD Dr. Moewardi Surakarta	215.582.177.532,06	350.487.393.018,24	(134.905.215.486,18)	(38,49)
3 RSUD Dr. Margono Soekarjo Purwokerto	121.380.913.888,05	141.600.983.684,11	(20.220.069.796,06)	(14,28)
3 RSUD Tugurejo Semarang	60.342.539.819,58	55.748.009.912,55	4.594.529.907,03	8,24
4 RSJD Dr. Amino Gondohutomo Semarang	23.292.521.931,00	22.919.966.512,00	372.555.419,00	1,63
4 RSUD Kelet/Donorejo Jepara	13.178.828.221,60	17.469.438.353,51	(4.290.610.131,91)	(24,56)
5 RSJD Surakarta	16.533.736.479,24	21.159.898.949,30	(4.626.162.470,06)	(21,86)
5 RSJD Dr. RM Soedjarwadi Klaten	15.906.142.670,84	19.350.550.282,78	(3.444.407.611,94)	(17,80)
6 Dinas PU Bina Marga dan Ciptakarya	9.400.267.083,00	23.297.401.052,14	(13.897.133.969,14)	(59,65)
6 Dinas PSDA dan Penataan Ruang	7.905.528.536,69	12.366.466.057,92	(4.460.937.521,23)	(36,07)
7 Dinas Perumahan Rakyat dan Kawasan Permukiman	3.644.950.557,95	6.099.170.371,41	(2.454.219.813,46)	(40,24)
7 Badan Kesatuan Bangsa dan Politik	4.365.022.156,39	27.943.035.337,50	(23.578.013.181,11)	(84,38)
8 Satuan Polisi Pamong Praja	4.617.901.146,84	8.146.025.041,45	(3.528.123.894,61)	(43,31)
8 Dinas Sosial	9.786.069.510,60	14.803.167.831,37	(5.017.098.320,77)	(33,89)
9 Sekretariat Badan Penanggulangan Bencana Daerah	3.396.776.084,50	6.797.075.832,90	(3.400.299.748,40)	(50,03)
9 Dinas Tenaga Kerja dan Transmigrasi	10.580.957.636,40	17.237.557.597,49	(6.656.599.961,09)	(38,62)
10 Dinas Pemberdayaan Perempuan, Perlindungan Anak, Pengendalian Penduduk dan KB	4.753.187.963,85	9.842.584.325,30	(5.089.396.361,45)	(51,71)
10 Dinas Lingkungan Hidup dan Kehutanan	7.944.736.320,53	15.445.198.836,69	(7.500.462.516,16)	(48,56)
11 Dinas Ketahanan Pangan	5.649.438.114,18	6.202.298.322,66	(552.860.208,48)	(8,91)
11 Dinas Pemberdayaan Masyarakat Desa, Administrasi Kependudukan dan Capil	5.006.337.517,03	9.125.872.207,88	(4.119.534.690,85)	(45,14)
12 Dinas Perhubungan	71.042.301.624,70	53.009.159.834,59	18.033.141.790,11	34,02
12 Dinas Komunikasi dan Informatika	31.203.026.634,00	27.164.143.166,00	4.038.883.468,00	14,87
13 Dinas Koperasi dan UMKM	21.729.572.913,25	29.290.512.413,64	(7.560.939.500,39)	(25,81)
13 Dinas Penanaman Modal Daerah dan PTSP	2.904.612.766,00	7.997.264.408,52	(5.092.651.642,52)	(63,68)
14 Dinas Kepemudaan, Olah Raga dan Pariwisata	30.620.836.234,39	75.486.342.950,72	(44.865.506.716,33)	(59,44)
14 Badan Arsip dan Perpustakaan	4.551.123.797,69	6.359.306.044,11	(1.808.182.246,42)	(28,43)
15 Dinas Kelautan dan Perikanan	5.682.126.433,28	11.043.302.260,93	(5.361.175.827,65)	(48,55)
15 Dinas Pertanian dan Perkebunan	15.605.867.660,21	26.105.032.621,55	(10.499.164.961,34)	(40,22)
16 Dinas Peternakan dan Kesehatan Hewan	7.774.596.110,12	16.990.692.912,55	(9.216.096.802,43)	(54,24)
16 Dinas Energi dan Sumber Daya Mineral	7.718.239.860,82	13.018.804.462,38	(5.300.564.601,56)	(40,71)
17 Dinas Perindustrian dan Perdagangan	12.088.406.292,53	18.344.990.376,54	(6.256.584.084,01)	(34,11)



Pemerintah Provinsi Jawa Tengah
Catatan atas Laporan Keuangan- LO
untuk tahun-tahun yang berakhir pada tanggal 31 Desember 2020 dan 2019

	2020	2019	Kenaikan/Penurunan	Tren %
17 SKPKD	2.813.223.123,00	7.875,00	2.813.215.248,00	35.723.368,23
18 Sekretariat Daerah	41.651.996.673,86	55.146.762.087,61	(13.494.765.413,75)	(24,47)
18 Sekretariat DPRD	36.896.785.103,39	39.022.503.568,58	(2.125.718.465,19)	(5,45)
19 Inspektorat	1.952.113.600,12	3.669.399.480,46	(1.717.285.880,34)	(46,80)
19 Badan Perencanaan, Penelitian dan Pengembangan Daerah	8.771.274.377,00	13.729.222.290,00	(4.957.947.913,00)	(36,11)
20 Badan Pengelola Pendapatan Daerah	56.816.981.756,16	74.488.109.495,86	(17.671.127.739,70)	(23,72)
20 Badan Pengelola Keuangan dan Aset Daerah	7.344.982.039,24	14.670.033.490,27	(7.325.051.451,03)	(49,93)
21 Badan Kepegawaian Daerah	9.467.577.166,00	9.898.686.456,00	(431.109.290,00)	(4,36)
21 Badan Pengembangan Sumber Daya Manusia	10.761.953.507,22	70.772.369.445,15	(60.010.415.937,93)	(84,79)
22 Badan Penghubung	4.060.925.931,78	7.773.278.717,17	(3.712.352.785,39)	(47,76)
Jumlah	2.343.433.849.242,71	2.803.221.056.604,35	(459.787.207.361,64)	(16,40)

5.4.2.1.4 Beban Pemeliharaan

Rp233.402.309.181,00

Beban Pemeliharaan-LO disajikan sebesar Rp233.402.309.181,00 sedangkan Belanja Pemeliharaan-LRA disajikan sebesar Rp246.239.327.351,00. Selisih antara LO dan LRA sebesar Rp(12.837.018.170,00) dijelaskan dengan perhitungan sebagai berikut:

Total Belanja Pemeliharaan-LRA : Rp 246.239.327.351,00

Penambahan

➤ Utang Pemeliharaan Akhir : Rp 1.317.524.123,00

Total Penambahan : Rp 1.317.524.123,00

Pengurangan

➤ Utang Pemeliharaan Awal : Rp 1.170.890.348,00

➤ Reklas ke Belanja Lain : Rp12.983.651.945,00

Total Pengurangan : Rp 14.154.542.293,00

Total Beban Pemeliharaan-LO : Rp 233.402.309.181,00

Beban Pemeliharaan merupakan Beban Pemeliharaan Periode 1 Januari 2020 sampai dengan 31 Desember 2020 dengan rincian sebagai berikut:

(Dalam Rupiah)				
	2020	2019	Kenaikan/Penurunan	Tren %
1 Beban Perawatan Kendaraan Bermotor	25.950.775.039,00	41.687.928.469,00	(15.737.153.430,00)	(37,75)
2 Beban Pemeliharaan	207.451.534.142,00	291.505.754.635,00	(84.054.220.493,00)	(28,83)
Jumlah	233.402.309.181,00	333.193.683.104,00	(99.791.373.923,00)	(29,95)

Sedangkan rincian beban pemeliharaan-LO per SKPD sebagai berikut :



Pemerintah Provinsi Jawa Tengah
Catatan atas Laporan Keuangan- LO
untuk tahun-tahun yang berakhir pada tanggal 31 Desember 2020 dan 2019

(Dalam Rupiah)

	2020	2019	Kenaikan/Penurunan	Tren %
1 Dinas Pendidikan dan Kebudayaan	8.678.908.185,00	25.758.155.254,00	(17.079.247.069,00)	(66,31)
2 Dinas Kesehatan	5.093.728.616,00	6.938.576.465,00	(1.844.847.849,00)	(26,59)
3 RSUD Dr. Moewardi Surakarta	27.256.062.853,00	17.660.444.916,00	9.595.617.937,00	54,33
4 RSUD Dr. Margono Soekarjo Purwokerto	33.934.997.767,00	21.463.893.992,00	12.471.103.775,00	58,10
5 RSUD Tugurejo Semarang	4.269.877.840,00	4.192.373.117,00	77.504.723,00	1,85
6 RSJD Dr. Amino Gondohutomo Semarang	4.876.874.193,00	3.398.513.789,00	1.478.360.404,00	43,50
7 RSUD Kelet/Donorejo Jepara	1.816.747.328,00	2.070.325.863,00	(253.578.535,00)	(12,25)
8 RSJD Surakarta	1.525.771.952,00	2.820.127.569,00	(1.294.355.617,00)	(45,90)
9 RSJD Dr. RM Soedjarwadi Klaten	2.317.934.916,00	1.783.941.518,00	533.993.398,00	29,93
10 Dinas Bina Marga dan Ciptakaru	63.991.004.900,00	91.537.707.023,00	(27.546.702.123,00)	(30,09)
11 Dinas PSDA dan Penataan Ruang	14.415.066.925,00	20.839.529.788,00	(6.424.462.863,00)	(30,83)
12 Dinas Perumahan Rakyat dan Kawasan Permukiman	402.656.450,00	572.405.825,00	(169.749.375,00)	(29,66)
13 Satuan Polisi Pamong Praja	505.734.148,00	1.608.604.072,00	(1.102.869.924,00)	(68,56)
14 Badan Kesatuan Bangsa dan Politik	746.855.399,00	1.357.054.646,00	(610.199.247,00)	(44,96)
15 Dinas Sosial	4.933.394.163,00	5.939.177.557,00	(1.005.783.394,00)	(16,93)
16 Sekretariat Badan Penanggulangan Bencana Daerah	832.536.664,00	1.448.943.870,00	(616.407.206,00)	(42,54)
17 Dinas Tenaga Kerja dan Transmigrasi	1.450.160.815,00	2.730.682.587,00	(1.280.521.772,00)	(46,89)
18 Dinas Pemberdayaan Perempuan, Perlindungan Anak, Pengendalian Penduduk dan KB	428.844.138,00	1.078.155.205,00	(649.311.067,00)	(60,22)
19 Dinas Lingkungan Hidup dan Kehutanan	3.198.778.054,00	5.222.666.923,00	(2.023.888.869,00)	(38,75)
20 Dinas Ketahanan Pangan	651.382.925,00	435.801.475,00	215.581.450,00	49,47
21 Dinas Pemberdayaan Masyarakat Desa, Administrasi Kependudukan dan Capil	458.716.941,00	1.771.804.800,00	(1.313.087.859,00)	(74,11)
22 Dinas Perhubungan	1.550.157.617,00	6.672.955.234,00	(5.122.797.617,00)	(76,77)
23 Dinas Komunikasi dan Informatika	1.987.129.325,00	1.205.814.025,00	781.315.300,00	64,80
24 Dinas Koperasi dan UMKM	820.972.097,00	1.738.370.573,00	(917.398.476,00)	(52,77)
25 Dinas Penanaman Modal Daerah dan PTSP	407.636.264,00	842.971.548,00	(435.335.284,00)	(51,64)
26 Dinas Pemuda, Olah Raga dan Pariwisata	1.027.645.283,00	2.120.188.925,00	(1.092.543.642,00)	(51,53)
27 Badan Arsip dan Perpustakaan	901.091.475,00	2.199.165.452,00	(1.298.073.977,00)	(59,03)
28 Dinas Kelautan dan Perikanan	1.050.422.530,00	3.999.818.827,00	(2.949.396.297,00)	(73,74)
29 Dinas Pertanian dan Perkebunan	1.528.587.068,00	5.992.139.065,00	(4.463.551.997,00)	(74,49)
30 Dinas Peternakan dan Kesehatan Hewan	630.579.694,00	2.101.427.974,00	(1.470.848.280,00)	(69,99)
31 Dinas Energi dan Sumber Daya Mineral	1.326.519.375,00	2.224.824.745,00	(898.305.370,00)	(40,38)
32 Dinas Perindustrian dan Perdagangan	1.364.556.795,00	3.242.447.448,00	(1.877.890.653,00)	(57,92)
33 SKPKD	176.474.500,00	-	176.474.500,00	100,00
34 Sekretariat Daerah	6.263.001.432,00	16.027.778.513,00	(9.764.777.081,00)	(60,92)
35 Sekretariat DPRD	6.863.093.324,00	12.066.437.325,00	(5.203.344.001,00)	(43,12)
36 Inspektorat	818.059.009,00	2.483.976.655,00	(1.665.917.646,00)	(67,07)
37 Badan Perencanaan, Penelitian dan Pengembangan Daerah	956.860.521,00	2.123.858.875,00	(1.166.998.354,00)	(54,95)
38 Badan Pengelola Pendapatan Daerah	15.096.916.111,00	34.121.109.200,00	(19.024.193.089,00)	(55,75)
39 Badan Pengelola Keuangan dan Aset Daerah	2.950.694.841,00	5.384.994.287,00	(2.434.299.446,00)	(45,21)
40 Badan Kepegawaian Daerah	1.871.122.405,00	1.398.946.410,00	472.175.995,00	33,75
41 Badan Pengembangan Sumber Daya Manusia	2.686.995.747,00	3.879.142.951,00	(1.192.147.204,00)	(30,73)



	2020	2019	Kenaikan/Penurunan	Tren %
42 Badan Penghubung	1.337.758.596,00	2.738.428.818,00	(1.400.670.222,00)	(51,15)
Jumlah	233.402.309.181,00	333.193.683.104,00	(99.791.373.923,00)	(29,95)

5.4.2.1.5 Beban Perjalanan Dinas Rp263.783.489.773,00

Beban Perjalanan Dinas-LO disajikan sebesar Rp263.783.489.773,00 sedangkan Belanja Perjalanan Dinas-LRA disajikan sebesar Rp263.635.965.773,00. Selisih antara LO dan LRA sebesar Rp147.524.000,00 dijelaskan dengan perhitungan sebagai berikut:

Total Belanja Perjalanan Dinas-LRA : Rp263.635.965.773,00

Penambahan

➤ Utang Perjalanan Dinas Akhir	: Rp 4.875.000,00
➤ Reklas dari Belanja Lain	: Rp146.149.000,00
Total Penambahan	: Rp 151.024.000,00

Pengurangan

➤ Utang Perjalanan Dinas Awal	: Rp 3.500.000,00
Total Pengurangan	: Rp 3.500.000,00

Total Beban Perjalanan Dinas-LO : Rp263.783.489.773,00

Beban Perjalanan Dinas merupakan Beban Perjalanan Dinas periode 1 Januari 2020 sampai dengan 31 Desember 2020, dengan rincian SKPD sebagai berikut:

		<i>(Dalam Rupiah)</i>			
		2020	2019	Kenaikan/Penurunan	Tren %
1	Dinas Pendidikan dan Kebudayaan	8.800.935.025,00	25.747.850.214,00	(16.946.915.189,00)	(65,82)
2	Dinas Kesehatan	5.364.802.842,00	12.013.388.781,00	(6.648.585.939,00)	(55,34)
3	RSUD Dr. Moewardi Surakarta	364.711.275,00	715.461.147,00	(350.749.872,00)	(49,02)
4	RSUD Dr. Margono Soekarjo Purwokerto	488.012.968,00	1.704.367.385,00	(1.216.354.417,00)	(71,37)
5	RSUD Tugurejo Semarang	329.104.779,00	368.731.386,00	(39.626.607,00)	(10,75)
6	RSJD Dr. Amino Gondohutomo Semarang	106.412.800,00	345.093.457,00	(238.680.657,00)	(69,16)
7	RSUD Kelet/Donorejo Jepara	468.460.073,00	837.763.731,00	(369.303.658,00)	(44,08)
8	RSJD Surakarta	368.969.972,00	699.156.816,00	(330.186.844,00)	(47,23)
9	RSJD Dr. RM Soedjarwadi Klaten	402.448.739,00	1.704.728.595,00	(1.302.279.856,00)	(76,39)
10	Dinas Bina Marga dan Ciptakaru	2.660.809.411,00	4.381.712.640,00	(1.720.903.229,00)	(39,27)
11	Dinas PSDA dan Penataan Ruang	4.634.075.484,00	13.811.443.695,00	(9.177.368.211,00)	(66,45)
12	Dinas Perumahan Rakyat dan Kawasan Permukiman	2.221.372.536,00	4.672.907.299,00	(2.451.534.763,00)	(52,46)
13	Satuan Polisi Pamong Praja	4.311.013.064,00	6.192.389.181,00	(1.881.376.117,00)	(30,38)
14	Badan Kesatuan Bangsa dan Politik	3.545.360.168,00	6.946.976.383,00	(3.401.616.215,00)	(48,97)
15	Dinas Sosial	3.819.653.831,00	6.232.545.520,00	(2.412.891.689,00)	(38,71)
16	Sekretariat Badan Penanggulangan Bencana Daerah	2.791.838.301,00	6.048.518.155,00	(3.256.679.854,00)	(53,84)
17	Dinas Tenaga Kerja dan Transmigrasi	4.567.781.513,00	12.733.038.022,00	(8.165.256.509,00)	(64,13)



Pemerintah Provinsi Jawa Tengah
Catatan atas Laporan Keuangan- LO
untuk tahun-tahun yang berakhir pada tanggal 31 Desember 2020 dan 2019

	2020	2019	Kenaikan/Penurunan	Tren %
18 Badan Pemberdayaan Perempuan, Perlindungan Anak dan KB	1.295.414.840,00	3.901.007.254,00	(2.605.592.414,00)	(66,79)
19 Dinas Lingkungan Hidup dan Kehutanan	6.056.979.463,00	15.108.673.585,00	(9.051.694.122,00)	(59,91)
20 Dinas Ketahanan Pangan	2.332.129.318,00	2.998.687.869,00	(666.558.551,00)	(22,23)
21 Badan Pemberdayaan Masyarakat dan Desa	2.465.009.163,00	8.195.585.170,00	(5.730.576.007,00)	(69,92)
22 Dinas Perhubungan	3.146.871.041,00	8.156.943.047,00	(5.010.072.006,00)	(61,42)
23 Dinas Komunikasi dan Informatika	3.419.332.514,00	6.197.375.704,00	(2.778.043.190,00)	(44,83)
24 Dinas Koperasi dan UMKM	8.152.141.019,00	17.407.443.563,00	(9.255.302.544,00)	(53,17)
25 Dinas Penanaman Modal Daerah dan PTSP	1.182.246.180,00	5.777.142.060,00	(4.594.895.880,00)	(79,54)
26 Dinas Pemuda, Olah Raga dan Pariwisata	4.497.118.265,00	20.743.483.333,00	(16.246.365.068,00)	(78,32)
27 Badan Arsip dan Perpustakaan	904.290.060,00	3.117.992.824,00	(2.213.702.764,00)	(71,00)
28 Dinas Kelautan dan Perikanan	2.918.895.733,00	7.134.032.185,00	(4.215.136.452,00)	(59,08)
29 Dinas Pertanian dan Perkebunan	9.942.027.254,00	17.760.894.207,00	(7.818.866.953,00)	(44,02)
30 Dinas Peternakan dan Kesehatan Hewan	2.391.672.036,00	5.039.576.441,00	(2.647.904.405,00)	(52,54)
31 Dinas Energi dan Sumber Daya Mineral	4.992.742.342,00	7.709.681.193,00	(2.716.938.851,00)	(35,24)
32 Dinas Perindustrian dan Perdagangan	3.322.761.339,00	6.996.787.646,00	(3.674.026.307,00)	(52,51)
33 SKPKD	79.950.000,00	-	79.950.000,00	100,00
34 Sekretariat Daerah	11.526.666.711,00	41.404.792.205,00	(29.878.125.494,00)	(72,16)
35 Sekretariat DPRD	121.425.204.971,00	81.781.975.852,00	39.643.229.119,00	48,47
36 Inspektorat	4.580.372.919,00	15.189.427.087,00	(10.609.054.168,00)	(69,84)
37 Badan Perencanaan, Penelitian dan Pengembangan Daerah	3.997.103.507,00	12.993.224.901,00	(8.996.121.394,00)	(69,24)
38 Badan Pengelola Pendapatan Daerah	9.995.632.062,00	29.287.254.668,00	(19.291.622.606,00)	(65,87)
39 Badan Pengelola Keuangan dan Aset Daerah	3.866.681.253,00	9.653.724.171,00	(5.787.042.918,00)	(59,95)
40 Badan Kepegawaian Daerah	4.337.678.760,00	6.028.394.131,00	(1.690.715.371,00)	(28,05)
41 Badan Pengembangan Sumber Daya Manusia	848.296.322,00	9.812.704.868,00	(8.964.408.546,00)	(91,36)
42 Badan Penghubung	860.509.920,00	1.695.760.772,00	(835.250.852,00)	(49,26)
Jumlah	263.783.489.773,00	449.248.637.143,00	(185.465.147.370,00)	(41,28)

5.4.2.1.6 Beban Bunga

Rp0,00

Beban Bunga-LO merupakan Beban Bunga periode 1 Januari 2020 sampai dengan 31 Desember 2020 sebesar Rp0,00. Sedangkan untuk periode 1 Januari 2019 sampai dengan 31 Desember 2019 beban bunga sebesar Rp215.813.689,00 merupakan beban bunga RSUD Dr. Moewardi Surakarta. Beban Bunga-LO disajikan sebesar Rp0,00 sedangkan Belanja Barang (Bunga)-LRA disajikan sebesar Rp0,00. Dengan demikian tidak ada selisih antara saldo Beban Bunga-LO dan saldo Belanja Barang(Bunga)-LRA.

(Dalam Rupiah)

	2020	2019	Kenaikan/Penurunan	Tren %
1 RSUD Dr. Moewardi Surakarta	-	215.813.689,00	(215.813.689,00)	(100,00)
Jumlah	-	215.813.689,00	(215.813.689,00)	(100,00)



5.4.2.1.7 Beban Hibah

Rp2.423.118.678.522,00

Beban Hibah merupakan Beban Hibah periode 1 Januari 2020 sampai dengan 31 Desember 2020 sebesar Rp2.423.118.678.522,00, dengan rincian sebagai berikut :

(Dalam Rupiah)

	2020	2019	Kenaikan/Penurunan	Tren %
1 Dinas Pendidikan dan Kebudayaan	125.851.449.989,00	17.730.581.644,00	108.120.868.345,00	609,80
2 Dinas Kesehatan	-	19.328.827.000,00	(19.328.827.000,00)	(100,00)
3 Dinas PU Bina Marga dan Ciptakarya	5.975.856.300,00	8.528.873.000,00	(2.553.016.700,00)	(29,93)
4 Dinas Perumahan Rakyat dan Pemukiman	-	1.785.155.000,00	(1.785.155.000,00)	(100,00)
5 Sekretariat Badan Penanggulangan Bencana Daerah	-	2.188.000,00	(2.188.000,00)	(100,00)
6 Satuan Polisi Pamong Praja	-	99.937.500,00	(99.937.500,00)	(100,00)
7 Dinas Sosial	55.879.600,00	28.000.000,00	27.879.600,00	99,57
8 Dinas Lingkungan Hidup dan Kehutanan	2.393.599.000,00	20.896.007.942,00	(18.502.408.942,00)	(88,55)
9 Dinas Ketahanan Pangan	2.947.485.900,00	1.620.723.500,00	1.326.762.400,00	81,86
10 Dinas Arsip Daerah dan Perpustakaan	-	1.640.020.700,00	(1.640.020.700,00)	(100,00)
11 Dinas Pemberdayaan Masyarakat Desa, Administrasi Kependudukan dan Capil	194.925.000,00	-	194.925.000,00	100,00
12 Dinas Kepemudaan, Olahraga dan Pariwisata	1.089.074.936,00	-	1.089.074.936,00	100,00
13 Dinas Kelautan dan Perikanan	2.420.755.976,00	6.068.166.900,00	(3.647.410.924,00)	(60,11)
14 Dinas Pertanian dan Perkebunan	58.840.829.465,00	55.429.284.230,00	3.411.545.235,00	6,15
15 Dinas Peternakan dan Kesehatan Hewan	1.866.510.000,00	6.813.044.670,00	(4.946.534.670,00)	(72,60)
16 Dinas Energi dan Sumber Daya Mineral	2.513.184.502,00	1.669.140.000,00	844.044.502,00	50,57
17 Dinas Perindustrian dan Perdagangan	523.600.000,00	362.914.000,00	160.686.000,00	44,28
18 SKPKD	2.218.445.527.854,00	5.155.826.080.751,00	(2.937.380.552.897,00)	(56,97)
Jumlah	2.423.118.678.522,00	5.297.828.944.837,00	(2.874.710.266.315,00)	(54,26)

Beban Hibah-LO disajikan sebesar Rp2.423.118.678.522,00 sedangkan Belanja Hibah-LRA disajikan sebesar Rp5.593.181.623.109,00. Selisih sebesar Rp(3.170.062.944.587,00) terdiri dari beban atas belanja barang yang diberikan kepada pihak ketiga/masyarakat sebesar Rp2.071.459.142,00, beban atas belanja hibah barang yang akan diserahkan kepada pihak ketiga sebesar Rp202.601.691.526,00, beban hibah reklas dari BTT untuk *refocusing* COVID-19 sebesar Rp42.697.544.745,00, dan beban BOS kepada Sekolah milik Kabupaten/Kota Rp(3.417.433.640.000,00).

5.4.2.1.8 Beban Bantuan Sosial

Rp1.433.959.432.980,00

Beban Bantuan Sosial merupakan Beban Bantuan Sosial periode 1 Januari 2020 sampai dengan 31 Desember 2020 sebesar Rp1.433.959.432.980,00, dengan rincian sebagai berikut :

(Dalam Rupiah)

	2020	2019	Kenaikan/Penurunan	Tren %
1 Dinas Kesehatan	6.903.204.330,00	4.120.413.000,00	2.782.791.330,00	67,54
2 Dinas Pendidikan dan Kebudayaan	-	1.691.320.000,00	(1.691.320.000,00)	(100,00)
3 RSUD Kelet/Donorojo Jepara	-	10.765.000,00	(10.765.000,00)	(100,00)
4 RSJD Surakarta	-	2.000.000,00	(2.000.000,00)	(100,00)



Pemerintah Provinsi Jawa Tengah
Catatan atas Laporan Keuangan- LO
untuk tahun-tahun yang berakhir pada tanggal 31 Desember 2020 dan 2019

	2020	2019	Kenaikan/Penurunan	Tren %
5 Dinas Perumahan Rakyat dan Pemukiman	7.482.286.000,00	-	7.482.286.000,00	100,00
6 Dinas Sosial	99.785.000,00	-	99.785.000,00	100,00
7 Dinas Ketahanan Pangan	-	2.647.200.000,00	(2.647.200.000,00)	(100,00)
8 Dinas Pemuda, olahraga dan pariwisata	918.587.000,00	537.501.000,00	381.086.000,00	70,90
9 Dinas Kelautan dan Perikanan	6.562.645.000,00	-	6.562.645.000,00	100,00
10 Dinas Peternakan dan Kesehatan Hewan	3.831.565.150,00	5.749.065.000,00	(1.917.499.850,00)	(33,35)
11 Dinas Energi dan Sumber Daya Mineral	12.670.633.700,00	19.288.623.645,00	(6.617.989.945,00)	(34,31)
12 SKPKD	1.395.415.726.800,00	44.325.750.000,00	1.351.089.976.800,00	3.048,09
13 Sekretariat Daerah	75.000.000,00	-	75.000.000,00	100,00
14 Badan Pengelola Pendapatan Daerah	-	5.600.000,00	(5.600.000,00)	(100,00)
Jumlah	1.433.959.432.980,00	78.378.237.645,00	1.355.581.195.335,00	1.729,54

Beban Bantuan Sosial-LO disajikan sebesar Rp1.433.959.432.980,00 sedangkan Belanja Bantuan Sosial-LRA disajikan sebesar Rp42.407.250.000,00. Selisih sebesar Rp1.391.552.182.980,00 merupakan beban dari belanja bantuan sosial barang yang diserahkan kepada pihak ketiga sebesar Rp38.543.706.180,00, beban Bantuan Sosial dari reklas BTT untuk *refocusing* COVID-19 sebesar Rp1.352.735.476.800,00, dan beban atas utang belanja Bantuan Sosial sebesar Rp273.000.000,00.

5.4.2.1.10 Beban Penyusutan dan Amortisasi Rp1.376.706.006.230,14

Beban Penyusutan dan Amortisasi merupakan Beban Penyusutan Aset Tetap dan Aset Lainnya yang menjadi Beban pada tahun 2020 sebesar Rp1.376.706.006.230,14 dengan rincian sebagai berikut:

(Dalam Rupiah)

	2020	2019	Kenaikan/Penurunan	Tren %
1 Beban Penyusutan Aset Tetap	1.368.801.158.556,64	1.488.476.314.805,75	(119.675.156.249,11)	(8,04)
2 Beban Amortisasi	3.664.387.180,12	3.608.680.092,60	55.707.087,52	1,54
3 Beban Penyusutan Aset Lainnya	4.240.460.493,38	5.204.583.109,60	(964.122.616,22)	(18,52)
Jumlah	1.376.706.006.230,14	1.497.289.578.007,95	(120.583.571.777,81)	(8,05)

5.4.2.1.10.1 Beban Penyusutan Aset Tetap Rp1.368.801.158.556,64

Beban Penyusutan Aset Tetap sebesar Rp1.368.801.158.556,64, dijelaskan dengan perhitungan sebagai berikut :

(Dalam Rupiah)

	Peralatan & Mesin	Gedung & Bangunan	Jalan, Irigasi dan Jaringan	Aset Tetap Lainnya	TOTAL
Akumulasi Penyusutan Aset Tetap 2020 (a)	5.209.658.138.204,90	1.994.887.391.629,88	6.971.333.399.289,46	1.501.282.772,00	14.177.380.211.896,20
Akumulasi Penyusutan Aset Tetap 2019 (b)	4.537.157.195.221,60	1.839.618.169.569,38	6.406.520.070.389,17	923.284.104,00	12.784.218.719.284,10

Mutasi Penambahan

Reklas ke Aset Lainnya	12.262.544.925,00	7.331.824.332,46	6.901.336.837,52	-	26.495.706.094,98
Reklas antar Aset Tetap	1.765.543.858,39	12.806.740,00	373.997.306,31	3.900.000,00	2.156.247.904,70
Aset Ekstrakomptabel	770.729.642,00	44.103.860,00	-	-	814.833.502,00
Mutasi Keluar	18.310.148.628,00	503.065.336,00	-	-	18.813.213.964,00



*Pemerintah Provinsi Jawa Tengah
Catatan atas Laporan Keuangan- LO
untuk tahun-tahun yang berakhir pada tanggal 31 Desember 2020 dan 2019*

	Peralatan & Mesin	Gedung & Bangunan	Jalan, Irigasi dan Jaringan	Aset Tetap Lainnya	TOTAL
Koreksi	481.275.869,93	4.352.070.392,74	4.049.356.212,00	-	8.882.702.474,67
Jumlah Mutasi Penambahan	33.590.242.923,32	12.243.870.661,20	11.324.690.355,83	3.900.000,00	57.162.703.940,35
Mutasi Pengurangan					
Koreksi	4.084.114.668,97	5.354.628.092,97	10.362.500,00	-	9.449.105.261,94
Mutasi Masuk	18.310.148.628,00	503.065.336,00	-	-	18.813.213.964,00
Reklasifikasi Masuk antar Aset Tetap	1.734.467.212,50	7.836.400,00	1.868.224,48	-	1.744.171.836,98
Reklasifikasi Masuk ke Aset Lainnya	2.659.094.427,00	3.344.776.678,76	-	-	6.003.871.105,76
Hibah asset yang masuk di pendapatan	22.851.175.256,25	2.986.286.089,12	19.675.214.481,75	-	45.512.675.827,12
Jumlah Mutasi Pengurangan	49.639.000.192,72	12.196.592.596,85	19.687.445.206,23	-	81.523.037.995,80
Jumlah Mutasi (c)	-16.048.757.269,40	47.278.064,35	-8.362.754.850,40	3.900.000,00	-24.360.334.055,45
Total Beban Penyusutan Aset Tetap (a-b+c)	656.452.185.713,90	155.316.500.124,85	556.450.574.049,89	581.898.668,00	1.368.801.158.556,64

Dengan rincian Beban per SKPD sebagai berikut:

		<i>(Dalam Rupiah)</i>			
		2020	2019	Kenaikan/Penurunan	Tren %
1	Dinas Pendidikan dan Kebudayaan	404.046.262.377,17	354.779.373.090,26	49.266.889.286,91	13,89
2	Dinas Kesehatan	14.640.129.294,28	14.135.153.463,67	504.975.830,61	3,57
3	RSUD Dr. Moewardi Surakarta	65.001.487.444,07	67.928.695.246,29	(2.927.207.802,22)	(4,31)
4	RSUD Dr. Margono Soekarjo Purwokerto	71.074.985.264,07	80.522.450.330,89	(9.447.465.066,82)	(11,73)
5	RSUD Tugurejo Semarang	36.159.932.972,30	40.773.912.136,13	(4.613.979.163,83)	(11,32)
6	RSJD Dr. Amino Gondohutomo Semarang	12.519.400.870,47	13.269.705.845,41	(750.304.974,94)	(5,65)
7	RSUD Kelet/Donorejo Jepara	18.052.311.617,68	21.732.008.294,63	(3.679.696.676,95)	(16,93)
8	RSJD Surakarta	12.401.104.019,91	14.404.386.991,30	(2.003.282.971,39)	(13,91)
9	RSJD Dr. RM Soedjarwadi Klaten	8.195.913.275,57	13.788.779.051,31	(5.592.865.775,74)	(40,56)
10	Dinas PU Bina Marga dan Ciptakarya	511.078.104.562,93	649.368.236.736,21	(138.290.132.173,28)	(21,30)
11	Dinas PSDA dan Penataan Ruang	44.056.964.737,56	46.526.404.974,06	(2.469.440.236,50)	(5,31)
12	Dinas Perumahan Rakyat dan Kawasan Permukiman	753.012.932,88	720.638.691,58	32.374.241,30	4,49
13	Satuan Polisi Pamong Praja	1.317.978.928,48	1.485.589.428,48	(167.610.500,00)	(11,28)
14	Badan Kesatuan Bangsa dan Politik	836.868.429,68	960.564.429,70	(123.696.000,02)	(12,88)
15	Dinas Sosial	7.339.401.073,76	7.339.736.523,68	(335.449,92)	(0,00)
16	Sekretariat Badan Penanggulangan Bencana Daerah	1.647.197.843,31	1.534.273.292,67	112.924.550,64	7,36
17	Dinas Tenaga Kerja dan Transmigrasi	3.943.500.415,07	4.172.505.903,06	(229.005.487,99)	(5,49)
18	Dinas Pemberdayaan Perempuan, Perlindungan Anak, Pengendalian Penduduk dan KB	735.962.220,40	772.806.195,40	(36.843.975,00)	(4,77)
19	Dinas Lingkungan Hidup dan Kehutanan	6.580.701.029,10	7.641.219.829,48	(1.060.518.800,38)	(13,88)
20	Dinas Ketahanan Pangan	1.186.834.729,17	1.270.656.293,92	(83.821.564,75)	(6,60)
21	Dinas Pemberdayaan Masyarakat Desa, Administrasi Kependudukan dan Capil	1.048.833.666,40	1.200.372.277,19	(151.538.610,79)	(12,62)
22	Dinas Perhubungan	9.771.660.384,53	9.943.574.365,94	(171.913.981,41)	(1,73)
23	Dinas Komunikasi dan Informatika	14.952.836.017,53	10.539.006.909,10	4.413.829.108,43	41,88
24	Dinas Koperasi dan UMKM	2.343.394.912,15	2.216.646.636,44	126.748.275,71	5,72



*Pemerintah Provinsi Jawa Tengah
Catatan atas Laporan Keuangan- LO
untuk tahun-tahun yang berakhir pada tanggal 31 Desember 2020 dan 2019*

25	Dinas Penanaman Modal Daerah dan PTSP	1.407.446.858,22	1.587.846.760,82	(180.399.902,60)	(11,36)
26	Dinas Kepemudaan, Olah Raga dan Pariwisata	9.215.382.138,23	9.784.750.143,01	(569.368.004,78)	(5,82)
27	Badan Arsip dan Perpustakaan	2.576.221.954,11	2.645.148.497,77	(68.926.543,66)	(2,61)
28	Dinas Kelautan dan Perikanan	11.171.335.802,18	10.235.962.753,25	935.373.048,93	9,14
29	Dinas Pertanian dan Perkebunan	10.012.202.102,92	11.061.612.719,80	(1.049.410.616,88)	(9,49)
30	Dinas Peternakan dan Kesehatan Hewan	7.660.927.387,68	7.109.664.567,25	551.262.820,43	7,75
31	Dinas Energi dan Sumber Daya Mineral	6.987.205.514,12	6.948.876.553,08	38.328.961,04	0,55
32	Dinas Perindustrian dan Perdagangan	7.832.916.145,27	7.734.060.340,64	98.855.804,63	1,28
33	SKPKD	3.932.526.582,39	4.128.382.505,18	(195.855.922,79)	(4,74)
34	Sekretariat Daerah	14.875.789.226,25	15.563.825.962,66	(688.036.736,41)	(4,42)
35	Sekretariat DPRD	8.102.436.812,52	6.592.351.591,81	1.510.085.220,71	22,91
36	Inspektorat	1.461.979.899,05	1.352.901.924,09	109.077.974,96	8,06
37	Badan Perencanaan, Penelitian dan Pengembangan Daerah	2.192.734.123,22	2.370.367.253,50	(177.633.130,28)	(7,49)
38	Badan Pengelola Pendapatan Daerah	19.592.267.568,66	21.383.276.942,09	(1.791.009.373,43)	(8,38)
39	Badan Pengelola Keuangan dan Aset Daerah	5.105.469.045,72	5.379.069.631,04	(273.600.585,32)	(5,09)
40	Badan Kepegawaian Daerah	2.350.897.170,55	2.209.428.110,59	141.469.059,96	6,40
41	Badan Pengembangan Sumber Daya Manusia	3.118.254.377,97	3.656.905.833,18	(538.651.455,21)	(14,73)
42	Badan Penghubung	1.520.386.829,11	1.705.185.779,19	(184.798.950,08)	(10,84)
Jumlah		1.368.801.158.556,64	1.488.476.314.805,75	(119.675.156.249,11)	(8,04)

5.4.2.1.10.2 Beban Amortisasi

Rp3.664.387.180,12

Beban Amortisasi pada Tahun Anggaran 2020 sebesar Rp3.664.387.180,12 didapatkan dari Akumulasi Amortisasi Tahun Berjalan sebesar Rp21.983.069.404,75 sedangkan Akumulasi Amortisasi Tahun 2019 sebesar Rp17.749.362.824,63 dengan koreksi tambah nilai amortisasi sebesar Rp569.319.400,00.

Penambahan nilai amortisasi sebesar Rp569.319.400,00 dijelaskan dengan rincian sebagai berikut:

- Koreksi Tambah Pencatatan Tahun Sebelumnya : Rp 412.019.400,00
 - Dikarenakan Perubahan Kondisi/Status Aset dari Aset Lainnya menjadi Aset Tetap : Rp 161.300.000,00
 - Koreksi Kurang Pencatatan Tahun Sebelumnya : (Rp 4.000.000,00)
- Penambahan Nilai Amortisasi : Rp569.319.400,00

Rincian Beban Amortisasi per SKPD sebagai berikut:

		<i>(Dalam Rupiah)</i>			
		2020	2019	Kenaikan/Penurunan	Tren %
1	Dinas Pendidikan dan Kebudayaan	357.997.881,80	201.084.260,20	156.913.621,60	78,03
2	Dinas Kesehatan	194.462.000,00	154.267.440,00	40.194.560,00	26,06
3	RSUD Dr. Moewardi Surakarta	45.001.000,00	525.925.010,75	(480.924.010,75)	(91,44)
4	RSUD Dr. Margono Soekarjo Purwokerto	258.310.846,60	258.310.846,60	-	-
5	RSUD Tugurejo Semarang	39.200.000,00	39.200.000,00	-	-
6	RSJD Dr. Amino Gondohutomo Semarang	250.280.000,00	239.600.000,00	10.680.000,00	4,46
7	RSUD Kelet/Donorejo Jepara	212.008.133,34	302.678.533,33	(90.670.399,99)	(29,96)
8	RSJD Surakarta	523.389.281,80	533.016.281,80	(9.627.000,00)	(1,81)



Pemerintah Provinsi Jawa Tengah
Catatan atas Laporan Keuangan- LO
untuk tahun-tahun yang berakhir pada tanggal 31 Desember 2020 dan 2019

	2020	2019	Kenaikan/Penurunan	Tren %
9 RSJD Dr. RM Soedjarwadi Klaten	242.166.448,25	242.166.448,25	-	-
10 Dinas PU Bina Marga dan Ciptakarya	25.761.000,00	-	25.761.000,00	100,00
11 Satuan Polisi Pamong Praja	37.900.000,00	37.900.000,00	-	-
12 Badan Kesatuan Bangsa dan Politik	-	-	-	-
13 Dinas Sosial	47.520.600,00	90.407.966,67	(42.887.366,67)	(47,44)
14 Dinas Tenaga Kerja dan Transmigrasi	119.568.000,00	119.568.000,00	-	-
15 Dinas Lingkungan Hidup dan Kehutanan	5.900.000,00	-	5.900.000,00	100,00
16 Dinas Pemberdayaan Masyarakat Desa, Administrasi Kependudukan dan Capil	24.989.800,00	24.989.800,00	-	-
17 Dinas Perhubungan	8.691.500,00	8.691.500,00	-	-
18 Dinas Komunikasi dan Informatika	347.559.200,00	321.784.200,00	25.775.000,00	8,01
19 Dinas Koperasi dan UMKM	45.432.200,00	26.320.400,00	19.111.800,00	72,61
20 Dinas Penanaman Modal Daerah dan PTSP	86.477.100,00	73.518.000,00	12.959.100,00	17,63
21 Dinas Kepemudaan, Olah Raga dan Pariwisata	164.739.000,00	68.608.500,00	96.130.500,00	140,11
22 Badan Arsip dan Perpustakaan	28.190.000,00	28.190.000,00	-	-
23 Dinas Kelautan dan Perikanan	-	-	-	-
24 Dinas Pertanian dan Perkebunan	7.900.000,00	7.900.000,00	-	-
25 Dinas Peternakan dan Kesehatan Hewan	110.700.180,00	92.300.180,00	18.400.000,00	19,93
26 Dinas Energi dan Sumber Daya Mineral	96.479.933,33	33.830.000,00	62.649.933,33	185,19
27 Dinas Perindustrian dan Perdagangan	14.456.950,00	12.456.950,00	2.000.000,00	16,06
28 Sekretariat DPRD	60.960.800,00	-	60.960.800,00	100,00
29 Inspektorat	59.274.000,00	-	59.274.000,00	100,00
30 Badan Perencanaan, Penelitian dan Pengembangan Daerah	30.388.825,00	43.078.825,00	(12.690.000,00)	(29,46)
31 Badan Pengelola Pendapatan Daerah	39.700.000,00	49.150.000,00	(9.450.000,00)	(19,23)
32 Badan Pengelola Keuangan dan Aset Daerah	178.982.500,00	20.000.000,00	158.982.500,00	794,91
33 Badan Pengembangan Sumber Daya Manusia	-	53.736.950,00	(53.736.950,00)	(100,00)
Jumlah	3.664.387.180,12	3.608.680.092,60	55.707.087,52	1,54

5.4.2.1.10.3 Beban Penyusutan Aset Lainnya

Rp4.240.460.493,38

Beban Penyusutan Aset Lainnya pada Tahun Anggaran 2020 sebesar Rp4.240.460.493,38 didapatkan dari penghitungan sebagai berikut:

Akumulasi penyusutan Aset lainnya Tahun Berjalan (a) : Rp341.735.431.789,62

Akumulasi penyusutan Aset lainnya Tahun 2019 (b) : Rp350.310.725.476,16

Mutasi Tambah

➤ Reklas dari Aset Tetap : Rp26.334.406.094,98

➤ Reklas dari Aset Lainnya : Rp 7.746.316.400,20

Jumlah Mutasi Tambah Rp34.080.722.495,18

Mutasi Kurang

➤ Reklas ke Aset Tetap : Rp 6.003.871.105,76

➤ Reklas Pemanfaatan : Rp 7.746.316.400,20



Pemerintah Provinsi Jawa Tengah
Catatan atas Laporan Keuangan- LO
untuk tahun-tahun yang berakhir pada tanggal 31 Desember 2020 dan 2019

➤ Penjualan Aset lainnya	: Rp27.239.021.078,14
➤ Koreksi Penilaian penyusutan	: Rp 5.907.268.091,00
Jumlah Mutasi Kurang	Rp46.896.476.675,10
Mutasi Netto (c)	: (Rp 12.815.754.179,92)
Beban Penyusutan Aset Lainnya (a-b-c)	: Rp 4.240.460.493,38

Dengan rincian per SKPD sebagai berikut:

(Dalam Rupiah)

	2020	2019	Kenaikan/Penurunan	Tren %
1 Dinas Pendidikan dan Kebudayaan	7.650.000,00	284.637.901,47	(276.987.901,47)	(97,31)
2 Dinas Kesehatan	995.808.508,88	67.074.862,97	928.733.645,91	1.384,62
3 RSUD Dr. Moewardi Surakarta	-	8.552.860,00	(8.552.860,00)	(100,00)
4 RSUD Dr. Margono Soekarjo Purwokerto	-	63.923.600,00	(63.923.600,00)	(100,00)
5 RSUD Tugurejo Semarang	-	10.695.098,00	(10.695.098,00)	(100,00)
6 RSJD Dr. Amino Gondohutomo Semarang	-	231.100,00	(231.100,00)	(100,00)
7 RSUD Kelet/Donorejo Jepara	-	12.372.125,00	(12.372.125,00)	(100,00)
8 RSJD Surakarta	-	40.821.979,50	(40.821.979,50)	(100,00)
9 RSJD Dr. RM Soedjarwadi Klaten	-	3.125.000,00	(3.125.000,00)	(100,00)
10 Dinas PU Bina Marga dan Ciptakarya	2.074.663.927,32	2.515.908.097,95	(441.244.170,63)	(17,54)
11 Dinas PSDA dan Penataan Ruang	11.999.560,00	36.174.441,00	(24.174.881,00)	(66,83)
12 Dinas Perumahan Rakyat dan Kawasan Permukiman	-	-	-	-
13 Satuan Polisi Pamong Praja	-	1.420.000,00	(1.420.000,00)	(100,00)
14 Badan Kesatuan Bangsa dan Politik	-	24.722.000,00	(24.722.000,00)	(100,00)
15 Dinas Sosial	-	6.803.350,00	(6.803.350,00)	(100,00)
16 Sekretariat Badan Penanggulangan Bencana Daerah	-	-	-	-
17 Dinas Tenaga Kerja dan Transmigrasi	-	24.593.541,66	(24.593.541,66)	(100,00)
18 Dinas Pemberdayaan Perempuan, Perlindungan Anak, Pengendalian Penduduk dan KB	-	-	-	-
19 Dinas Lingkungan Hidup dan Kehutanan	-	11.551.999,22	(11.551.999,22)	(100,00)
20 Dinas Ketahanan Pangan	-	-	-	-
21 Dinas Pemberdayaan Masyarakat Desa, Administrasi Kependudukan dan Capil	-	-	-	-
22 Dinas Perhubungan	-	340.132.531,94	(340.132.531,94)	(100,00)
23 Dinas Komunikasi dan Informatika	-	32.386.137,80	(32.386.137,80)	(100,00)
24 Dinas Koperasi dan UMKM	-	-	-	-
25 Dinas Penanaman Modal Daerah dan PTSP	-	6.652.970,80	(6.652.970,80)	(100,00)
26 Dinas Kepemudaan, Olah Raga dan Pariwisata	12.536.611,20	21.000.283,20	(8.463.672,00)	(40,30)
27 Badan Arsip dan Perpustakaan	-	-	-	-
28 Dinas Kelautan dan Perikanan	114.465.575,00	462.674.068,52	(348.208.493,52)	(75,26)
29 Dinas Pertanian dan Perkebunan	-	249.333,33	(249.333,33)	(100,00)
30 Dinas Peternakan dan Kesehatan Hewan	-	584.873.858,65	(584.873.858,65)	(100,00)
31 Dinas Energi dan Sumber Daya Mineral	-	12.902.112,50	(12.902.112,50)	(100,00)
32 Dinas Perindustrian dan Perdagangan	60.352.872,07	108.986.794,00	(48.633.921,93)	(44,62)
33 SKPKD	128.875.782,80	2.219.020,02	126.656.762,78	5.707,78
34 Sekretariat Daerah	443.402.094	16.722.740,00	426.679.353,75	2.551,49
35 Sekretariat DPRD	-	-	-	-



Pemerintah Provinsi Jawa Tengah
Catatan atas Laporan Keuangan- LO
untuk tahun-tahun yang berakhir pada tanggal 31 Desember 2020 dan 2019

36	Inspektorat	-	627.600,00	(627.600,00)	(100,00)
37	Badan Perencanaan, Penelitian dan Pengembangan Daerah	4.288.437,36	7.741.437,36	(3.453.000,00)	(44,60)
38	Badan Pengelola Pendapatan Daerah	386.417.125,00	402.632.149,20	(16.215.024,20)	(4,03)
39	Badan Pengelola Keuangan dan Aset Daerah	-	86.055.665,51	(86.055.665,51)	(100,00)
40	Badan Kepegawaian Daerah	-	-	-	-
41	Badan Pengembangan Sumber Daya Manusia	-	-	-	-
42	Badan Penghubung	-	6.118.450,00	(6.118.450,00)	(100,00)
Jumlah		4.240.460.493,38	5.204.583.109,60	(964.122.616,22)	(18,52)

5.4.2.1.11 Beban Penyisihan Piutang

Rp395.241.353,75

Beban Penyisihan Piutang merupakan Beban Penyisihan Piutang periode 1 Januari 2020 sampai dengan 31 Desember 2020 sebesar Rp395.241.353,75 dijelaskan dengan perhitungan sebagai berikut:

Penambahan

➤	Penyisihan Piutang Tahun Berjalan	: Rp 407.135.380.961,79
➤	Surplus Non Operasional	: Rp 137.388.111.193,28
	Total Penambahan	: Rp 544.523.492.155,07

Pengurangan

➤	Penyisihan Piutang Tahun 2019	: Rp 534.658.906.975,86
➤	Koreksi LPE	: Rp 9.469.343.825,47
	Total Pengurangan	: Rp 544.128.250.801,32

Beban Penyisihan Piutang : Rp 395.241.353,75

Dengan rincian per SKPD sebagai berikut:

(Dalam Rupiah)

	2020	2019	Kenaikan/Penurunan	Tren %	
1	Dinas Kesehatan	-	4.142.652,05	(4.142.652,05)	(100,00)
2	RSUD Dr. Moewardi Surakarta	-	733.812.169,33	(733.812.169,33)	(100,00)
3	RSUD Dr. Margono Soekarjo Purwokerto	133.641.818,19	753.718.046,19	(620.076.228,00)	(82,27)
4	RSUD Tugurejo Semarang	219.702.837,46	439.010.563,72	(219.307.726,26)	(49,95)
5	RSJD Dr. Amino Gondohutomo Semarang	21.922.087,21	92.097.698,55	(70.175.611,35)	(76,20)
6	RSUD Kelet/Donorejo Jepara	11.658.335	5.824.492,30	5.833.842,70	100,16
7	RSJD Surakarta	2.482.936,52	12.807.062,93	(10.324.126,41)	(80,61)
8	RSJD Dr. RM Soedjarwadi Klaten	5.833.339,38	9.480.500,80	(3.647.161,42)	(38,47)
9	Dinas Perhubungan	-	700.985,00	(700.985,00)	(100,00)
10	SKPKD	-	2.601.776.915,57	(2.601.776.915,57)	(100,00)
Jumlah		395.241.353,75	4.653.371.086,44	(4.258.129.732,69)	(91,51)



5.4.2.1.12 Beban Lain-Lain

Rp12.877.294.520,95

Beban Lain-Lain (LO) merupakan Beban Lain-Lain periode 1 Januari 2020 sampai dengan 31 Desember 2020 sebesar Rp12.877.294.520,95 terdiri dari Beban atas aset yang menjadi ekstrakomptabel pada tahun 2020 sebesar Rp9.011.879.499,00 dan Beban persentase kerugian pada BUMD atas penghitungan nilai penyertaan modal dengan metode ekuitas pada SKPKD sebesar Rp3.865.415.021,95.

Beban Lain-lain dirinci per SKPD sebagai berikut :

(Dalam Rupiah)

	2020	2019	Kenaikan/Penurunan	Tren %
1 Dinas Pendidikan dan Kebudayaan	8.106.345.490,00	17.925.890.295,00	(9.819.544.805,00)	(54,78)
2 Dinas Kesehatan	31.275.105,00	44.335.599,00	(13.060.494,00)	(29,46)
3 RSUD Dr. Moewardi Surakarta	31.920.000,00	105.825.000,00	(73.905.000,00)	(69,84)
4 RSUD Dr. Margono Soekarjo Purwokerto	-	220.551.313,00	(220.551.313,00)	(100,00)
5 RSUD Tugurejo Semarang	-	-	-	-
6 RSJD Dr. Amino Gondohutomo Semarang	54.187.691,00	83.577.396,00	(29.389.705,00)	(35,16)
7 RSUD Kelet/Donorejo Jepara	-	10.437.865,00	(10.437.865,00)	(100,00)
8 RSJD Surakarta	17.835.001,00	147.387.208,00	(129.552.207,00)	(87,90)
9 RSJD Dr. RM Soedjarwadi Klaten	2.340.000,00	9.996.200,00	(7.656.200,00)	(76,59)
10 Dinas Bina Marga dan Ciptakaru	64.950.000,00	300.000,00	64.650.000,00	21.550,00
11 Dinas PSDA dan Penataan Ruang	-	18.620.000,00	(18.620.000,00)	(100,00)
12 Dinas Perumahan Rakyat dan Kawasan Permukiman	30.000.000,00	1.900.000,00	28.100.000,00	1.478,95
13 Satuan Polisi Pamong Praja	-	3.750.000,00	(3.750.000,00)	(100,00)
14 Dinas Sosial	36.300.000,00	84.292.000,00	(47.992.000,00)	(56,94)
15 Sekretariat Badan Penanggulangan Bencana Daerah	-	72.905.000,00	(72.905.000,00)	(100,00)
16 Dinas Tenaga Kerja dan Transmigrasi	47.800.000,00	148.501.465,00	(100.701.465,00)	(67,81)
17 Dinas Lingkungan Hidup dan Kehutanan	65.060.000,00	264.656.500,00	(199.596.500,00)	(75,42)
18 Dinas Ketahanan Pangan	-	25.000,00	(25.000,00)	(100,00)
19 Dinas Pemberdayaan Masyarakat Desa, Administrasi Kependudukan dan Capil	350.000,00	-	350.000,00	100,00
20 Dinas Perhubungan	4.000.000,00	10.704.808,00	(6.704.808,00)	(62,63)
21 Dinas Komunikasi dan Informatika	6.000.000,00	23.070.000,00	(17.070.000,00)	(73,99)
22 Dinas Koperasi dan UMKM	4.763.000,00	99.656.600,00	(94.893.600,00)	(95,22)
23 Dinas Penanaman Modal Daerah dan PTSP	-	1.925.000,00	(1.925.000,00)	(100,00)
24 Dinas Pemuda, Olah Raga dan Pariwisata	61.880.000,00	148.697.990,00	(86.817.990,00)	(58,39)
25 Badan Arsip dan Perpustakaan	-	650.000,00	(650.000,00)	(100,00)
26 Dinas Kelautan dan Perikanan	22.791.640,00	8.747.000,00	14.044.640,00	160,57
27 Dinas Pertanian dan Perkebunan	271.312.362,00	280.165.200,00	(8.852.838,00)	(3,16)
28 Dinas Peternakan dan Kesehatan Hewan	1.080.000,00	2.343.098.500,00	(2.342.018.500,00)	(99,95)
29 Dinas Energi dan Sumber Daya Mineral	23.020.440,00	32.594.750,00	(9.574.310,00)	(29,37)
30 Dinas Perindustrian dan Perdagangan	18.292.000,00	57.246.000,00	(38.954.000,00)	(68,05)
31 SKPKD	3.865.415.021,95	112.975.811.982,91	(109.110.396.960,96)	(96,58)
32 Sekretariat Daerah	-	9.500.997,00	(9.500.997,00)	(100,00)
33 Inspektorat	-	39.375.000,00	(39.375.000,00)	(100,00)
34 Badan Perencanaan, Penelitian dan Pengembangan Daerah	-	398.500,00	(398.500,00)	(100,00)



Pemerintah Provinsi Jawa Tengah
Catatan atas Laporan Keuangan- LO
untuk tahun-tahun yang berakhir pada tanggal 31 Desember 2020 dan 2019

	2020	2019	Kenaikan/Penurunan	Tren %
35 Badan Pengelola Pendapatan Daerah	110.376.770,00	200.238.500,00	(89.861.730,00)	(44,88)
36 Badan Pengelola Keuangan dan Aset Daerah	-	25.000,00	(25.000,00)	(100,00)
37 Badan Kepegawaian Daerah	-	1.620.000,00	(1.620.000,00)	(100,00)
38 Badan Pengembangan Sumber Daya Manusia	-	153.992.000,00	(153.992.000,00)	(100,00)
39 Badan Penghubung	-	-	-	-
Jumlah	12.877.294.520,95	135.530.468.668,91	(122,653,174,147.96)	(90,50)

5.4.2.2 BEBAN TRANSFER

Rp7.090.119.051.175,00

Beban Transfer merupakan Beban Transfer periode 1 Januari 2020 sampai dengan 31 Desember 2020 sebesar Rp7.090.119.051.175,00, dengan rincian sebagai berikut:

(Dalam Rupiah)

	2020	2019	Kenaikan/Penurunan	Tren %
1 Beban Transfer Bagi Hasil Pajak	5.076.492.219.934,00	5.219.902.856.262,00	(143.410.636.328,00)	(2,75)
2 Beban Transfer Bagi Hasil Pendapatan Lainnya	-	24.608.000,00	(24.608.000,00)	(100,00)
3 Beban Transfer Bantuan Keuangan Kepada Pemerintah Daerah Lainnya	845.543.195.241,00	1.050.456.112.049,00	(204.912.916.808,00)	(19,51)
4 Beban Transfer Bantuan Keuangan Kepada Desa	1.168.083.636.000,00	1.361.431.049.000,00	(193.347.413.000,00)	(14,20)
5 Beban Transfer Bantuan Keuangan Lainnya	-	33.767.399.599,00	(33.767.399.599,00)	(100,00)
Jumlah	7.090.119.051.175,00	7.665.582.024.910,00	(575.462.973.735,00)	(7,51)

Beban Transfer-LO disajikan sebesar Rp7.090.119.051.175,00 sedangkan Belanja Transfer-LRA disajikan sebesar Rp6.646.872.581.129,00. Selisih LO dan LRA sebesar Rp443.246.470.046,00 dijelaskan dengan rincian sebagai berikut:

Total Belanja Transfer-LRA : Rp6.646.872.581.129,00

Penambahan

➤ Saldo Akhir Utang Transfer : Rp586.175.926.577,00
Total Penambahan : Rp 586.175.926.577,00

Pengurangan

➤ Saldo Awal Utang Transfer : Rp142.929.456.531,00
Total Pengurangan : Rp 142.929.456.531,00

Total Beban Transfer-LO : Rp7.090.119.051.175,00

5.4.2.2.1 Beban Transfer Bagi Hasil Pajak **Rp5.076.492.219.934,00**

Beban Transfer Bagi Hasil Pajak merupakan Transfer Bagi Hasil Pajak Daerah kepada 35 (tiga puluh lima) Kabupaten/Kota yang ada di Wilayah Provinsi Jawa Tengah untuk periode 1 Januari 2020 sampai dengan 31 Desember 2020 sebesar Rp5.076.492.219.934,00. Beban Transfer Bagi Hasil Pajak-LO disajikan sebesar Rp5.076.492.219.934,00 sedangkan Belanja Transfer Bagi Hasil Pajak kepada



Kabupaten/Kota-LRA disajikan sebesar Rp4.633.245.749.888,00. Selisih LO dan LRA sebesar Rp443.246.470.046,00 dijelaskan dengan rincian sebagai berikut:

Total Belanja Transfer Bagi Hasil Pajak-LRA	: Rp4.633.245.749.888,00
Penambahan	
➤ Saldo Akhir Utang Transfer	: Rp586.118.188.577,00
Total Penambahan	: Rp 586.118.188.577,00
Pengurangan	
➤ Saldo Awal Utang Transfer	: Rp142.871.718.531,00
Total Pengurangan	: Rp 142.871.718.531,00
Total Beban Transfer-LO	: Rp5.076.492.219.934,00

5.4.2.2.2 Beban Transfer Bagi Hasil Pendapatan Lainnya Rp0,00

Beban Transfer Bagi Hasil Pendapatan Lainnya merupakan Transfer Bagi Hasil Pendapatan Lainnya kepada 35 (tiga puluh lima) Kabupaten/Kota yang ada di Wilayah Provinsi Jawa Tengah untuk periode 1 Januari 2020 sampai dengan 31 Desember 2020 sebesar Rp0,00. Beban Transfer Bagi Hasil Pendapatan Lainnya-LO disajikan sebesar Rp0,00 sedangkan Belanja Transfer Bagi Hasil Pendapatan Lainnya-LRA disajikan sebesar Rp0,00. Tidak ada selisih antara LO dan LRA, sehingga dapat dijelaskan sebagai berikut :

Total Belanja Transfer Bagi Hasil Pendapatan Lainnya-LRA	: Rp	0,00
Penambahan		
➤ Saldo Akhir Utang Transfer	: Rp57.738.000,00	
Total Penambahan	: Rp57.738.000,00	
Pengurangan		
➤ Saldo Awal Utang Transfer	: Rp57.738.000,00	
Total Pengurangan	: Rp57.738.000,00	
Total Beban Transfer-LO	: Rp	0,00

5.4.2.2.3 Beban Transfer Bantuan Keuangan Rp845.543.195.241,00
Kepada Pemerintah Daerah Lainnya

Beban Transfer Bantuan Keuangan Kepada Pemerintah Daerah Lainnya merupakan Transfer Bantuan Keuangan Kepada 35 (tiga puluh lima) Kabupaten/Kota yang ada di Wilayah Provinsi Jawa Tengah untuk periode 1 Januari 2020 sampai dengan 31 Desember 2020 sebesar Rp845.543.195.241,00. Beban Transfer Bantuan Keuangan Kepada Pemerintah Daerah Lainnya-LO disajikan sebesar Rp845.543.195.241,00 sedangkan Belanja Transfer Bantuan Keuangan Kepada Pemerintah Daerah Lainnya-LRA disajikan sebesar Rp845.543.195.241,00, sehingga tidak ada selisih antara LO dan LRA.



5.4.2.2.4 Beban Transfer Bantuan Keuangan Kepada Desa **Rp1.168.083.636.000,00**

Beban Transfer Bantuan Keuangan Kepada Desa merupakan Transfer Bantuan Keuangan Kepada Desa yang berada di 35 (tiga puluh lima) Kabupaten/Kota di Wilayah Provinsi Jawa Tengah untuk periode 1 Januari 2020 sampai dengan 31 Desember 2020 sebesar Rp1.168.083.636.000,00. Sedangkan Belanja Transfer Bantuan Keuangan Kepada Desa-LRA disajikan sebesar Rp1.168.083.636.000,00, sehingga tidak ada selisih antara LO dan LRA.

5.4.2.2.1 Beban Transfer Bantuan Keuangan Lainnya **Rp0,00**

Beban Transfer Bantuan Keuangan Lainnya merupakan Transfer Bantuan Keuangan Lainnya untuk periode 1 Januari 2020 sampai dengan 31 Desember 2020 sebesar Rp0,00, sedangkan Belanja Transfer Bantuan Keuangan Lainnya-LRA disajikan sebesar Rp0,00, sehingga tidak ada selisih antara LO dan LRA.

5.4.3 SURPLUS DAN DEFISIT DARI KEGIATAN OPERASIONAL **Rp(553.548.250.666,26)**

Surplus/Defisit dari Kegiatan Operasional merupakan selisih antara pendapatan-LO dan beban selama satu periode pelaporan dari kegiatan operasi. Surplus/Defisit dari Kegiatan Operasional selama periode 1 Januari 2020 sampai dengan 31 Desember 2020 adalah sebagai berikut :

(Dalam Rupiah)

	2020	2019	Kenaikan/Penurunan	Tren %
1 Pendapatan	22.857.781.266.070,60	27.678.191.696.878,96	(4.820.410.430.808,36)	(17,42)
2 Beban	23.411.329.516.736,86	26.036.705.375.002,73	(2.625.375.858.265,87)	(10,08)
Jumlah	(553.548.250.666,26)	1.641.486.321.876,23	(2.195.034.572.542,47)	(133,72)

5.4.4 SURPLUS/DEFISIT DARI KEGIATAN NON OPERASIONAL **Rp137.206.357.330,46**

Surplus dan Defisit dari Kegiatan Non Operasional sebesar Rp137.206.357.330,46 merupakan selisih antara surplus dan defisit non operasional Operasional selama periode 1 Januari 2020 sampai dengan 31 Desember 2020 dengan rincian sebagai berikut :

(Dalam Rupiah)

	2020	2019	Kenaikan/Penurunan	Tren %
1 Surplus dari Kegiatan Non Operasional	139.384.387.221,80	549.973.824.126,64	(410.589.436.904,84)	(74,66)
2 Defisit dari Kegiatan Non Operasional	(2.178.029.891,34)	(18.191.723.163,08)	16.013.693.271,74	(88,03)
Jumlah	137.206.357.330,46	531.782.100.963,56	(394.575.743.633,10)	(74,20)



5.4.4.1 SURPLUS DARI KEGIATAN NON OPERASIONAL **Rp139.384.387.221,80**

Surplus dari kegiatan Non Operasional untuk periode 1 Januari 2020 sampai dengan 31 Desember 2020 sebesar Rp139.384.387.221,80 dengan rincian sebagai berikut:

(Dalam Rupiah)

	2020	2019	Kenaikan/Penurunan	Tren %
1 Surplus Penjualan Aset Non Lancar	-	-	-	-
2 Surplus dari Kegiatan Non Operasi Lainnya	139.384.387.221,80	549.973.824.126,64	(410.589.436.904,84)	(74,66)
Jumlah	139.384.387.221,80	549.973.824.126,64	(410.589.436.904,84)	(74,66)

5.4.4.1.1 SURPLUS DARI PENJUALAN ASET NON LANCAR **Rp0,00**

Tidak ada Surplus dari Penjualan Aset Non Lancar selama periode 1 Januari 2020 sampai dengan 31 Desember 2020 dan untuk tahun 2019.

5.4.4.1.2 SURPLUS DARI KEGIATAN NON OPERASIONAL LAINNYA **Rp139.384.387.221,80**

Surplus dari kegiatan Non Operasional Lainnya untuk periode 1 Januari 2020 sampai dengan 31 Desember 2020 disajikan sebesar Rp139.384.387.221,80 merupakan:

1. Surplus dari Pemulihan Penyisihan Piutang Tak Tertagih sebesar Rp137.644.249.980,06;
2. Surplus dari Pemulihan Penyusutan Aset Lainnya Rp408.718.692,20; dan
3. Surplus dari Perolehan Persediaan Rp1.331.418.549,54.

Sedangkan rincian Surplus dari kegiatan Non Operasional Lainnya per SKPD sebagai berikut:

(Dalam Rupiah)

	2020	2019	Kenaikan/Penurunan	Tren %
1 Dinas Kesehatan	15.551.099,54	265.831.108,00	(250.280.008,46)	(94,15)
2 Dinas Pendidikan dan Kebudayaan	32.162.145,89	3.550.027.490,22	(3.517.865.344,33)	(99,09)
3 RSUD Dr. Moewardi Surakarta	3.937.820.159,53	634.887.031,21	3.302.933.128,32	520,24
4 RSUD Dr. Margono Soekarjo Purwokerto	-	228.865.214,35	(228.865.214,35)	(100,00)
5 RSUD Tugurejo Semarang	-	45.615.235,00	(45.615.235,00)	(100,00)
6 RSUD Kelet/Donorejo Jepara	32.037.942,15	14.596.676,24	17.441.265,92	119,49
7 RSJD Surakarta	-	44.987.692,90	(44.987.692,90)	(100,00)
8 RSJD Dr. RM Soedjarwadi Klaten	12.113.323,48	16.942.793,11	(4.829.469,64)	(28,50)
9 Dinas PU Bina Marga dan Ciptakarya	-	1.869.007.066,19	(1.869.007.066,19)	(100,00)
10 Dinas PSDA dan Penataan Ruang	363.749.806,31	-	363.749.806,31	100,00
11 Dinas Perumahan Rakyat dan Kawasan Permukiman	12.806.740,00	-	12.806.740,00	100,00
12 Dinas Sosial	-	7.602.000,00	(7.602.000,00)	(100,00)
13 Dinas Tenaga Kerja dan Transmigrasi	-	24.635.390,50	(24.635.390,50)	(100,00)
14 Dinas Ketahanan Pangan	-	25.000,00	(25.000,00)	(100,00)
15 Dinas Perhubungan	726.900,00	4.938,90	721.961,10	14.617,85



Pemerintah Provinsi Jawa Tengah
Catatan atas Laporan Keuangan- LO
untuk tahun-tahun yang berakhir pada tanggal 31 Desember 2020 dan 2019

	2020	2019	Kenaikan/Penurunan	Tren %
16 Dinas Koperasi dan UMKM	13.550.000,00	-	13.550.000,00	100,00
17 Dinas Pertanian dan Perkebunan	1.315.867.450,00	4.427.500,00	1.311.439.950,00	29.620,33
18 Dinas Energi dan Sumber Daya Mineral	-	1.520.000,00	(1.520.000,00)	(100,00)
19 Badan Perencanaan, Penelitian dan Pengembangan Daerah	-	318.800,00	(318.800,00)	(100,00)
20 SKPKD	252.540.900,00	160.208.878,28	92.332.021,72	57,63
21 Badan Pengembangan Sumber Daya Manusia	-	360.000,00	(360.000,00)	(100,00)
22 Badan Pengelola Keuangan dan Aset Daerah	6.086.986,30	-	6.086.986,30	100,00
23 Badan Pengelola Pendapatan Daerah	133.389.373.768,60	543.103.961.311,75	(409.714.587.543,15)	(75,44)
Jumlah	139.384.387.221,80	549.973.824.126,64	(410.589.436.904,84)	(74,66)

5.4.4.2 DEFISIT DARI KEGIATAN NON OPERASIONAL

Rp2.178.029.891,34

Defisit dari kegiatan Non Operasional untuk periode 1 Januari 2020 sampai dengan 31 Desember 2020 sebesar Rp2.178.029.891,34 dengan rincian sebagai berikut:

(Dalam Rupiah)

	2020	2019	Kenaikan/Penurunan	Tren %
1 Defisit Penjualan Aset Non Lancar	2.168.325.266,86	1.582.940.421,80	585.384.845,06	36,98
2 Defisit dari Kegiatan Non Operasi Lainnya	9.704.624,48	16.608.782.741,28	(16.599.078.116,80)	(99,94)
Jumlah	2.178.029.891,34	18.191.723.163,08	(16.013.693.271,74)	(88,03)

5.4.4.2.1 DEFISIT PENJUALAN ASET NON LANCAR

Rp2.168.325.266,86

Defisit dari Penjualan Aset Non Lancar untuk periode 1 Januari 2020 sampai dengan 31 Desember 2020 sebesar Rp2.168.325.266,86 dengan rincian sebagai berikut:

(Dalam Rupiah)

	2020	2019	Kenaikan/Penurunan	Tren %
1 Dinas Pendidikan dan Kebudayaan	-	685.904.161,80	(685.904.161,80)	(100,00)
2 RSUD Dr. Margono Soekarjo Purwokerto	40.700.000,00	-	40.700.000,00	100,00
3 Dinas Perumahan Rakyat dan Kawasan Permukiman	-	2.382.400,00	(2.382.400,00)	(100,00)
4 Dinas Tenaga Kerja dan Transmigrasi	910.000,00	-	910.000,00	100,00
5 Dinas Penanaman Modal dan PTSP	5.147.904,80	-	5.147.904,80	100,00
6 Dinas Kepemudaan, Olah Raga dan Pariwisata	92.088.500,00	144.375.000,00	(52.286.500,00)	(36,22)
7 Dinas Kelautan dan Perikanan	-	184.618.560,00	(184.618.560,00)	(100,00)
8 Dinas Pertanian dan Perkebunan	-	564.860.300,00	(564.860.300,00)	(100,00)
9 Sekretariat Daerah	572.740,00	-	572.740,00	100,00
10 Badan Pengelola Keuangan dan Aset Daerah	2.028.906.122,06	-	2.028.906.122,06	100,00
11 Badan Kepegawaian Daerah	-	800.000,00	(800.000,00)	(100,00)
Jumlah	2.168.325.266,86	1.582.940.421,80	585.384.845,06	36,98



**5.4.4.2.2 DEFISIT DARI KEGIATAN
NON OPERASI LAINNYA**

Rp9.704.624,48

Defisit dari Kegiatan Non Operasional Lainnya merupakan selisih perhitungan penyusutan atas reklas asset tetap untuk periode 1 Januari 2020 sampai dengan 31 Desember 2020 sebesar Rp9.704.624,48 dengan rincian sebagai berikut:

(Dalam Rupiah)

	2020	2019	Kenaikan/Penurunan	Tren %
1 Dinas Pendidikan dan Kebudayaan	-	8.466.659.179,42	(8.466.659.179,42)	(100,00)
2 RSUD Dr. Margono Soekarjo Purwokerto	7.836.400,00	4.200.000,00	3.636.400,00	86,58
3 RSUD Kelet/Donorejo Jepara	-	238.026.584,00	(238.026.584,00)	(100,00)
4 RSJD Surakarta	-	20.880.000,00	(20.880.000,00)	(100,00)
5 RSJD Dr. RM Soedjarwadi Klaten	-	5.500.000,00	(5.500.000,00)	(100,00)
6 Dinas PU Bina Marga dan Ciptakarya	1.868.224,48	-	1.868.224,48	100,00
7 Dinas Sosial	-	78.652.000,00	(78.652.000,00)	(100,00)
8 Dinas Tenaga Kerja dan Transmigrasi	-	1.440.005,00	(1.440.005,00)	(100,00)
9 Dinas Lingkungan Hidup dan Kehutanan	-	9.300.000,00	(9.300.000,00)	(100,00)
10 Dinas Ketahanan Pangan	-	3.031.000,00	(3.031.000,00)	(100,00)
11 Dinas Perhubungan	-	5.279.232.849,86	(5.279.232.849,86)	(100,00)
12 Dinas Komunikasi dan Informatika	-	8.390.550,00	(8.390.550,00)	(100,00)
13 Dinas Kepemudaan, Olah Raga dan Pariwisata	-	1.334.833.500,00	(1.334.833.500,00)	(100,00)
14 Dinas Kelautan dan Perikanan	-	150.363.000,00	(150.363.000,00)	(100,00)
15 Dinas Pertanian dan Perkebunan	-	31.959.850,00	(31.959.850,00)	(100,00)
16 Dinas Peternakan dan Kesehatan Hewan	-	23.750.000,00	(23.750.000,00)	(100,00)
17 Dinas Energi dan Sumber Daya Mineral	-	73.730.000,00	(73.730.000,00)	(100,00)
18 Dinas Perindustrian dan Perdagangan	-	203.656.250,00	(203.656.250,00)	(100,00)
19 Sekretariat Daerah	-	157.052.003,00	(157.052.003,00)	(100,00)
20 Sekretariat DPRD	-	20.000.000,00	(20.000.000,00)	(100,00)
21 SKPKD	-	10.488.750,00	(10.488.750,00)	(100,00)
22 Badan Pengelola Keuangan dan Aset Daerah	-	115.125.000,00	(115.125.000,00)	(100,00)
23 Badan Kepegawaian Daerah	-	116.242.500,00	(116.242.500,00)	(100,00)
24 Badan Pengembangan Sumber Daya Manusia	-	233.369.720,00	(233.369.720,00)	(100,00)
25 Badan Penghubung	-	22.900.000,00	(22.900.000,00)	(100,00)
Jumlah	9.704.624,48	16.608.782.741,28	(16.599.078.116,80)	(99,94)

5.4.5 SURPLUS /DEFISIT SEBELUM POS LUAR BIASA

Rp(416.341.893.335,80)

Surplus/Defisit Sebelum Pos Luar Biasa merupakan penjumlahan antara Surplus/Defisit dari Kegiatan Operasional dan Surplus/Defisit dari Kegiatan Non Operasional selama periode 1 Januari 2020 sampai dengan 31 Desember 2020 sebesar Rp(416.341.893.335,82), dengan rincian sebagai berikut :



*Pemerintah Provinsi Jawa Tengah
Catatan atas Laporan Keuangan- LO
untuk tahun-tahun yang berakhir pada tanggal 31 Desember 2020 dan 2019*

(Dalam Rupiah)

	2020	2019	Kenaikan/Penurunan	Tren %
1 Surplus/Defisit Dari Kegiatan Operasional	(553.548.250.666,26)	1.641.486.321.876,23	(2.195.034.572.542,48)	(133,72)
2 Surplus/Defisit Dari Kegiatan Non Operasional	137.206.357.330,46	531.782.100.963,56	(394.575.743.633,10)	(74,20)
Jumlah	(416.341.893.335,80)	2.173.268.422.839,79	(2.589.610.316.175,59)	(119,16)

5.4.6 POS LUAR BIASA

Rp(1.080.000.000,00)

Pos Luar Biasa untuk periode 1 Januari 2020 sampai dengan 31 Desember 2020 sebesar Rp(1.080.000.000,00) dengan rincian sebagai berikut:

(Dalam Rupiah)

	2020	2019	Kenaikan/Penurunan	Tren %
1 Pendapatan Luar Biasa	-	-	-	-
2 Beban Luar Biasa	1.080.000.000,00	2.662.431.206,00	(1.582.431.206,00)	(59,44)
Jumlah	(1.080.000.000,00)	2.662.431.206,00	1.582.431.206,00	(59,44)

5.4.6.1 Pendapatan Luar Biasa

Rp0,00

Pendapatan Luar Biasa untuk periode 1 Januari 2020 sampai dengan 31 Desember 2020 nihil.

5.4.6.2 Beban Luar Biasa

Rp1.080.000.000,00

Beban Luar Biasa untuk periode 1 Januari 2020 sampai dengan 31 Desember 2020 sebesar Rp1.080.000.000,00, sedangkan realisasi untuk tahun 2019 sebesar Rp2.662.431.206,00 mengalami penurunan sebesar Rp1.582.431.206,00. Beban Luar Biasa tahun 2020 digunakan untuk penanganan korban terdampak bencana alam dengan rincian sebagai berikut:

(Dalam Rupiah)

No	Keterangan	Beban
1	Belanja Tidak Terduga untuk penanganan korban terdampak bencana angin kencang di Kabupaten Cilacap	115.000.000,00
2	Belanja Tidak Terduga untuk penanganan korban terdampak bencana kebakaran di Kabupaten Pemalang	175.000.000,00
3	Belanja Tidak Terduga untuk penanganan korban terdampak bencana Angin Topan/Putting Beliung di Kabupaten Blora	120.000.000,00
4	Belanja Tidak Terduga untuk penanganan korban terdampak bencana tanah longsor di Kabupaten Banjarnegara	180.000.000,00
5	Belanja Tidak Terduga untuk penanganan korban terdampak bencana banjir di Kabupaten Grobogan	400.000.000,00
6	Belanja Tidak Terduga untuk penanganan korban terdampak bencana angin kencang di Kabupaten Grobogan	90.000.000,00
Jumlah		1.080.000.000,00



5.4.6 SURPLUS/DEFISIT LO

Rp(417.421.893.335,80)

Surplus/Defisit - LO merupakan selisih antara pendapatan-LO dan beban selama satu periode pelaporan setelah diperhitungkan surplus/defisit dari kegiatan non operasional dan pos luar biasa. Surplus/Defisit pada Laporan Operasional per 31 Desember 2020 defisit sebesar Rp(417.421.893.335,80) dengan rincian sebagai berikut :

(Dalam Rupiah)

	2020	2019	Kenaikan/Penurunan	Tren %
1 Surplus/Defisit Operasional	(553.548.250.666,26)	1.641.486.321.876,23	(2.195.034.572.542,48)	(133,72)
2 Surplus/Defisit dari Kegiatan Non Operasional	137.206.357.330,46	531.782.100.963,56	(394.575.743.633,10)	(74,20)
3 Pos Luar Biasa	(1.080.000.000,00)	(2.662.431.206,00)	1.582.431.206,00	(59,44)
Jumlah	(417.421.893.335,80)	2.170.605.991.633,79	(2.588.027.884.969,59)	(119,23)



5.5. PENJELASAN POS-POS LAPORAN ARUS KAS

Laporan Arus Kas (LAK) adalah laporan yang menyajikan informasi arus masuk dan arus keluar kas dan setara kas pada Bendahara Umum Daerah dan Badan Layanan Umum Daerah serta saldo kas pada awal maupun akhir periode anggaran. Arus Kas dalam Laporan Arus Kas diklasifikasikan berdasarkan Arus Kas dari Aktivitas Operasi, Arus Kas dari Aktivitas Investasi Aset Non Keuangan, Arus Kas dari Aktivitas Pembiayaan dan Arus Kas dari Aktivitas Non Anggaran. Tujuan pelaporan arus kas adalah memberikan informasi mengenai sumber, penggunaan, perubahan kas dan setara kas selama Tahun Anggaran 2020 dan saldo kas pada tanggal 31 Desember 2020.

5.5.1. Arus Kas dari Aktivitas Operasi

Rp738.375.611.797,00

Arus Kas Bersih Aktivitas Operasi periode 1 Januari sampai dengan 31 Desember 2020 adalah sebesar Rp738.375.611.797,00, merupakan indikator yang menunjukkan kemampuan Pemerintah Provinsi Jawa Tengah dalam menghasilkan kas yang cukup untuk membiayai aktivitas operasionalnya tanpa mengandalkan sumber pendanaan dari luar. Arus Kas Bersih Aktivitas Operasi merupakan selisih dari Arus Masuk Kas dengan Arus Keluar Kas yang terdiri dari:

(Dalam Rupiah)

	2020	2019
Arus Masuk Kas	25.393.121.456.628,00	25.858.658.772.501,00
Arus Keluar Kas	24.654.745.844.831,00	24.028.572.697.323,00
	738.375.611.797,00	1.830.086.075.178,00

5.5.1.1. Arus Masuk Kas

Rp25.393.121.456.628,00

Total Arus Masuk Kas dari aktivitas operasi periode 1 Januari sampai dengan 31 Desember 2020 sebesar Rp25.393.121.456.628,00 dan untuk periode yang sama pada tahun 2019 sebesar Rp25.858.658.772.501,00 yang terdiri dari:

(Dalam Rupiah)

No	Uraian	2020	2019
1.	Pendapatan Pajak Daerah	11.139.173.309.780,00	11.951.919.535.383,00
2.	Pendapatan Retribusi Daerah	93.279.121.699,00	114.861.058.851,00
3.	Pendapatan Hasil Pengelolaan Kekayaan Daerah yang Dipisahkan	530.091.029.137,00	512.701.993.939,00
4.	Lain-lain PAD yang Sah	1.905.124.340.719,00	1.857.310.282.790,00
5.	Dana Bagi Hasil Pajak	843.392.119.954,00	564.290.383.834,00
6.	Dana Bagi Hasil Sumber Daya Alam	16.888.016.587,00	11.677.937.800,00
7.	Dana Alokasi Umum	3.438.709.973.000,00	3.784.512.513.000,00
8.	Dana Alokasi Khusus	7.333.796.931.752,00	6.974.422.226.039,00
9.	Dana Penyesuaian	68.212.455.000,00	62.388.421.000,00
10.	Bagi Hasil dari Pemerintah Daerah Lainnya	1.102.159.000,00	1.390.419.865,00



Pemerintah Provinsi Jawa Tengah
Catatan atas Laporan Keuangan-LAK
untuk tahun-tahun yang berakhir pada tanggal 31 Desember 2020 dan 2019

No	Uraian	2020	2019
11.	Pendapatan Hibah	23.352.000.000,00	23.184.000.000,00
12.	Penerimaan Lainnya	-	0,00
Jumlah		25.393.121.456.628,00	25.858.658.772.501,00

Total arus masuk kas dari aktivitas operasi tahun 2020 sebesar Rp25.393.121.456.628,00 sedangkan total pada LRA tahun 2020 (5.1.1.1) sebesar Rp25.393.735.934.148,00 sehingga terdapat perbedaan sebesar Rp614.477.520,00. Perbedaan tersebut terjadi karena pada total arus masuk kas dari aktivitas operasi tidak termasuk pendapatan yang termasuk dalam arus kas dari aktivitas investasi aset non keuangan sebesar Rp614.477.520,00 (5.5.2.1).

5.5.1.1.1. Pendapatan Pajak Daerah **Rp11.139.173.309.780,00**

Arus Kas Masuk dari Pendapatan Pajak Daerah periode 1 Januari sampai dengan 31 Desember 2020 sebesar Rp11.139.173.309.780,00 dan untuk periode yang sama pada tahun 2019 sebesar Rp11.951.919.535.383,00 dengan rincian sebagai berikut:

(Dalam Rupiah)

No	Uraian	2020	2019
1	Pajak Kendaraan Bermotor	4.579.535.646.300,00	4.618.496.197.625,00
2	Bea Balik Nama Kendaraan Bermotor	2.228.465.305.800,00	3.414.320.120.325,00
3	Pajak Bahan Bakar Kendaraan Bermotor	1.719.403.821.612,00	1.925.488.927.109,00
4	Pajak Air Permukaan	16.056.164.261,00	14.320.954.591,00
5	Pajak Rokok	2.595.712.371.807,00	1.979.293.335.733,00
Jumlah		11.139.173.309.780,00	11.951.919.535.383,00

5.5.1.1.2. Pendapatan Retribusi Daerah **Rp93.279.121.699,00**

Arus Kas Masuk dari Pendapatan Retribusi Daerah periode 1 Januari sampai dengan 31 Desember 2020 sebesar Rp93.279.121.699,00 dan untuk periode yang sama pada tahun 2019 sebesar Rp114.861.058.851,00 dengan rincian sebagai berikut:

(Dalam Rupiah)

No	Uraian	2020	2019
1	Retribusi Pelayanan Kesehatan	19.119.314.367,00	21.679.487.951,00
2	Retribusi Penggantian Biaya Cetak Peta	296.950.000,00	423.150.000,00
3	Retribusi Pelayanan Pendidikan	313.600.000,00	866.250.000,00
4	Retribusi Pemakaian Kekayaan Daerah	36.956.100.234,00	57.551.866.516,00
5	Retribusi Terminal - Fasilitas Lainnya di Lingkungan terminal	731.126.000,00	1.420.464.000,00
6	Retribusi Tempat Pelelangan	479.788.100,00	244.651.125,00
7	Retribusi Tempat Penginapan/Pesanggrahan/ Villa	1.679.542.500,00	8.193.290.120,00
8	Retribusi Pelayanan Kepelabuhan	5.827.626.900,00	1.635.834.473,00



Pemerintah Provinsi Jawa Tengah
Catatan atas Laporan Keuangan-LAK
untuk tahun-tahun yang berakhir pada tanggal 31 Desember 2020 dan 2019

No	Uraian	2020	2019
9	Retribusi Penjualan Produksi Usaha Daerah	20.618.354.198,00	18.251.427.606,00
10	Retribusi Ijin Trayek	900.425.000,00	400.950.000,00
11	Retribusi Ijin Usaha Perikanan	4.467.909.900,00	3.359.574.260,00
12	Retribusi Izin Mempekerjakan Tenaga Asing (IMTA)	1.888.384.500,00	834.112.800,00
Jumlah		93.279.121.699,00	114.861.058.851,00

5.5.1.1.3. Pendapatan Hasil Pengelolaan Kekayaan yg Dipisahkan Rp530.091.029.137,00

Arus Kas Masuk dari Pendapatan Hasil Pengelolaan Kekayaan yang Dipisahkan periode 1 Januari sampai dengan 31 Desember 2020 sebesar Rp530.091.029.137,00 dan untuk periode yang sama pada Tahun 2019 sebesar Rp512.701.993.939,00 dengan rincian sebagai berikut:

(Dalam Rupiah)

No	Uraian	2020	2019
1	Bagian Laba Perusahaan Daerah Citra Mandiri Jawa Tengah	6.300.000.000,00	6.900.000.000,00
2	Bagian Laba PT. Bank Jateng	375.777.399.480,00	375.785.087.827,00
3	Bagian Laba BPR-BKK	70.890.351.223,00	64.720.183.641,00
4	Bagian Laba PDAB Slawi	5.450.000.000,00	5.165.089.945,00
5	Deviden PT. Kawasan Industri Wijaya Kusuma	-	4.369.395.306,00
6	Deviden PT. Asuransi Bangun Askrida	3.003.617.427,00	6.724.559.080,00
7	Deviden PT. PRPP	380.000.000,00	-
8	Deviden PT. Sarana Pembangunan Jawa Tengah	30.069.580.225,00	25.532.244.618,00
9	Deviden PT. Sarana Patra Hulu Cepu	31.658.604.782,00	18.887.993.402,00
10	Deviden PT. Jamkrida	6.561.476.000,00	4.617.440.120,00
Jumlah		530.091.029.137,00	512.701.993.939,00

5.5.1.1.4. Lain-Lain PAD yang Sah Rp1.905.124.340.719,00

Arus Kas Masuk dari Lain-Lain PAD yang Sah periode 1 Januari sampai dengan 31 Desember 2020 sebesar Rp1.905.124.340.719,00 dan untuk periode yang sama pada Tahun 2019 sebesar Rp1.857.310.282.790,00 dengan rincian sebagai berikut:

(Dalam Rupiah)

No	Uraian	2020	2019
1	Hasil Penjualan Aset Daerah Yang Tidak Dipisahkan	391,216,600.00	404,306,630.00
2	Penerimaan Jasa Giro	43,049,831,808.00	45,579,010,561.00
3	Penerimaan Bunga	76,236,609,714.00	209,219,800,205.00
4	Pendapatan Denda keterlambatan	1,453,371,334.00	2,570,086,629.00
5	Pendapatan Denda Pajak	58,794,221,327.00	156,599,380,154.00
6	Pendapatan Denda Retribusi	257,926,732.00	231,877,837.00
7	Pendapatan dari Pengembalian	7,070,704,654.00	4,639,173,684.00
8	Penerimaan Fasilitas Sosial dan Fasilitas Umum	8,722,194,000.00	11,792,597,000.00



Pemerintah Provinsi Jawa Tengah
Catatan atas Laporan Keuangan-LAK
untuk tahun-tahun yang berakhir pada tanggal 31 Desember 2020 dan 2019

No	Uraian	2020	2019
9	Penerimaan dari Penyelenggaraan Pendidikan dan Pelatihan	5,018,870,000.00	75,144,785,050.00
10	Hasil Dari Pemanfaatan Kekayaan Daerah	5,543,000.00	-
11	Penerimaan dari BLUD	1,696,912,608,091.00	1,345,947,127,745.00
12	Penerimaan Lain-Lain	6,989,661,459.00	5,182,137,295.00
13	Hasil Penerimaan Ganti Rugi Aset Daerah	221,582,000.00	-
Jumlah		1,905,124,340,719.00	1,857,310,282,790.00

5.5.1.1.5. Dana Bagi Hasil Pajak

Rp843.392.119.954,00

Arus Kas Masuk dari Transfer Dana Pemerintah berupa Dana Bagi Hasil Pajak periode 1 Januari sampai dengan 31 Desember 2020 sebesar Rp843.392.119.954,00 dan untuk periode yang sama pada Tahun 2019 sebesar Rp564.290.383.834,00 dengan rincian sebagai berikut:

(Dalam Rupiah)

No	Uraian	2020	2019
1	Bagi Hasil dari Pajak Bumi dan Bangunan	50.209.290.661,00	40.987.300.000,00
2	Bagi Hasil PPh Pasal 25 & 29 WPOPND dan PPh Pasal 21	589.959.276.398,00	309.094.940.713,00
3	Bagi Hasil dari Cukai Tembakau	203.223.552.895,00	214.208.143.121,00
Jumlah		843.392.119.954,00	564.290.383.834,00

5.5.1.1.6. Dana Bagi Hasil Sumber Daya Alam

Rp16.888.016.587,00

Arus Kas Masuk dari Transfer Dana Pemerintah berupa Dana Bagi Hasil Sumber Daya Alam periode 1 Januari sampai dengan 31 Desember 2020 sebesar Rp16.888.016.587,00 dan untuk periode yang sama pada tahun 2019 sebesar Rp11.677.937.800,00 dengan rincian sebagai berikut:

(Dalam Rupiah)

No	Uraian	2020	2019
1	Bagi Hasil dari Provisi Sumber Daya Hutan	3.171.078.354,00	2.391.839.400,00
2	Bagi Hasil dari Iuran Tetap (<i>Land Rent</i>)	-	-
3	Bagi Hasil dari Iuran Eksplorasi dan Eksploitasi (Royalti)	-	-
4	Bagi Hasil dari Pertambangan Minyak Bumi	953.548.771,00	-
5	Bagi Hasil dari Pertambangan Gas Bumi	12.093.116.943,00	-
6	Bagi Hasil dari Pertambangan Minyak dan Gas Bumi	-	8.754.774.600,00
7	Bagi Hasil dari Panas Bumi	648.100.727,00	506.160.200,00
8	Bagi Hasil dari Minerba	22.171.792,00	25.163.600,00
Jumlah		16.888.016.587,00	11.677.937.800,00



5.5.1.1.7. Dana Alokasi Umum Rp3.438.709.973.000,00

Arus Kas Masuk dari Transfer Dana Pemerintah berupa Dana Alokasi Umum periode 1 Januari sampai dengan 31 Desember 2020 sebesar Rp3.438.709.973.000,00 dan untuk periode yang sama pada tahun 2019 sebesar Rp3.784.512.513.000,00.

5.5.1.1.8. Dana Alokasi Khusus Rp7.333.796.931.752,00

Arus Kas Masuk dari Transfer Dana Pemerintah berupa Dana Alokasi Khusus periode 1 Januari sampai dengan 31 Desember 2020 sebesar Rp7.333.796.931.752,00 dan untuk periode yang sama pada tahun 2019 sebesar Rp6.974.422.226.039,00 dengan rincian sebagai berikut:

(Dalam Rupiah)

No	Uraian	2020	2019
1	Dana Alokasi Khusus Fisik	350.564.240.958,00	267.101.813.252,00
-	DAK Bidang Pendidikan	238.525.644.192,00	98.160.224.730,00
-	DAK Bidang Kesehatan	53.547.136.929,00	81.960.809.728,00
-	DAK Bidang Infrastruktur Jalan	47.924.844.000,00	38.169.617.700,00
-	DAK Bidang Infrastruktur Irigasi	-	4.289.012.000,00
-	DAK Bidang Kelautan dan Perikanan	2.374.367.000,00	8.600.614.000,00
-	DAK Bidang Pertanian	1.180.833.087,00	13.965.000.000,00
-	DAK Bidang Kehutanan	1.202.707.750,00	16.046.291.094,00
-	DAK Bidang Pariwisata	5.808.708.000,00	3.221.409.000,00
-	DAK Bidang Energi Sumber Daya Mineral	-	-
-	DAK Bidang Pasar	-	2.688.835.000,00
2	Dana Alokasi Khusus Fisik Non Fisik	6.983.232.690.794,00	6.707.320.412.787,00
-	Dana Penyesuaian Tambahan Penghasilan Guru	21.325.000,00	1.080.883.679.486,00
-	Bantuan Operasional Sekolah	5.918.126.510.000,00	5.610.770.120.000,00
-	Tunjangan Profesi Guru - PNSD	1.016.584.649.000,00	-
-	Bantuan Operasional Kesehatan dan KB (BOK dan BOKB)	42.095.670.378,00	3.609.582.619,00
-	Peningkatan Kapasitas Koperasi, UKM dan Ketenagakerjaan	2.294.735.812,00	5.424.122.750,00
-	Bantuan Kependudukan dan Catatan Sipil	363.705.104,00	4.032.907.932,00
-	Bantuan Operasional Penyelenggaraan Museum Dan Taman Budaya	3.746.095.500,00	2.500.000.000,00
-	Dana Penyelenggaraan Kepariwisataaan	-	100.000.000,00
Jumlah		7.333.796.931.752,00	6.974.422.226.039,00

5.5.1.1.9. Dana Penyesuaian Rp68.212.455.000,00

Arus Kas Masuk dari Transfer Dana Pemerintah berupa Dana Penyesuaian periode 1 Januari sampai dengan 31 Desember 2020 adalah berupa Dana Insentif Daerah sebesar Rp68.212.455.000,00 dan untuk periode yang sama pada tahun 2019 sebesar Rp62.388.421.000,00.



5.5.1.1.10. Penerimaan Bagi Hasil Lainnya **Rp1.102.159.000,00**

Arus Kas Masuk Bagi Hasil dari Pemerintah Daerah Lainnya periode 1 Januari sampai dengan 31 Desember 2020 sebesar Rp1.102.159.000,00 merupakan penerimaan kas dari Bagi Hasil Retribusi Ketep Pass dari Kabupaten Magelang dan untuk periode yang sama pada tahun 2019 sebesar Rp1.390.419.865,00.

5.5.1.1.11. Pendapatan Hibah **Rp23.352.000.000,00**

Arus Kas Masuk berupa Pendapatan Hibah dari Pihak Ketiga periode 1 Januari sampai dengan 31 Desember 2020 sebesar Rp23.352.000.000,00 dan untuk periode yang sama pada tahun 2019 sebesar Rp23.184.000.000,00

(Dalam Rupiah)

No	Uraian	2020	2019
1	Hibah dari pemerintah	-	300.000.000,00
2	Sumbangan pihak ketiga jasa raharja	23.352.000.000,00	22.884.000.000,00
Jumlah		23.352.000.000,00	23.184.000.000,00

5.5.1.1.12. Penerimaan Lainnya **Rp0,00**

Tidak ada Arus Kas Masuk Penerimaan Lainnya periode 1 Januari sampai dengan 31 Desember 2020.

5.5.1.2. Arus Keluar Kas **Rp24.654.745.844.831,00**

Total Arus Keluar Kas dari Aktivitas Operasi periode 1 Januari sampai dengan 31 Desember 2020 sebesar Rp24.654.745.844.831,00 dan untuk periode yang sama pada tahun 2019 sebesar Rp24.028.572.697.323,00 dengan rincian sebagai berikut:

(Dalam Rupiah)

No	Uraian	2020	2019
1	Pembayaran Pegawai	6,483,761,623,794.00	6,591,844,741,578.00
2	Pembayaran Barang dan Jasa	4,104,637,788,228.00	4,539,786,830,870.00
3	Pembayaran Hibah	5,593,181,623,109.00	5,155,826,080,751.00
4	Pembayaran Bantuan Sosial	42,407,250,000.00	44,325,750,000.00
5	Belanja Tak Terduga	1,783,884,978,571.00	2,662,431,206.00
6	Belanja Bagi Hasil Pajak ke Kab/Kota	4,633,245,749,888.00	5,248,472,302,270.00
7	Belanja Bantuan Keuangan	2,013,626,831,241.00	2,445,654,560,648.00
Jumlah		24,654,745,844,831.00	24,028,572,697,323.00

5.5.1.2.1. Belanja Pegawai **Rp6.483.761.623.794,00**

Arus Kas Keluar untuk Belanja Pegawai periode 1 Januari sampai dengan 31 Desember 2020 sebesar Rp6.483.761.623.794,00 dan untuk periode yang sama pada tahun 2019 sebesar Rp6.591.844.741.578,00.



5.5.1.2.2. Belanja Barang dan Jasa **Rp4.104.637.788.228,00**

Arus Kas Keluar untuk Belanja Barang periode 1 Januari sampai dengan 31 Desember 2020 sebesar Rp4.104.637.788.228,00 dan untuk periode yang sama pada tahun 2019 sebesar Rp4.539.786.830.870,00.

5.5.1.2.3. Belanja Hibah **Rp5.593.181.623.109,00**

Arus Kas Keluar untuk Belanja Hibah periode 1 Januari sampai dengan 31 Desember 2020 sebesar Rp5.593.181.623.109,00 dan untuk periode yang sama pada tahun 2019 sebesar Rp5.155.826.080.751,00.

5.5.1.2.4. Belanja Bantuan Sosial **Rp42.407.250.000,00**

Arus Kas Keluar untuk Belanja Bantuan Sosial periode 1 Januari sampai dengan 31 Desember 2020 sebesar Rp42.407.250.000,00 dan untuk periode yang sama pada tahun 2019 sebesar Rp44.325.750.000,00.

5.5.1.2.5. Belanja Tidak Terduga **Rp1.783.884.978.571,00**

Arus Kas Keluar untuk Belanja Tidak Terduga periode 1 Januari sampai dengan 31 Desember 2020 sebesar Rp1.783.884.978.571,00 dan untuk periode yang sama pada tahun 2019 sebesar Rp2.662.431.206,00.

5.5.1.2.6. Belanja Bagi Hasil Pajak ke Kabupaten/Kota **Rp4.633.245.749.888,00**

Arus Kas Keluar untuk Belanja Bagi Hasil Pajak ke Kabupaten/Kota periode 1 Januari sampai dengan 31 Desember 2020 sebesar Rp4.633.245.749.888,00 dan untuk periode yang sama pada tahun 2019 sebesar Rp5.248.472.302.270,00.

5.5.1.2.7. Belanja Bantuan Keuangan **Rp2.013.626.831.241,00**

Arus Kas Keluar untuk Belanja Bantuan Keuangan periode 1 Januari sampai dengan 31 Desember 2020 sebesar Rp2.013.626.831.241,00 dan untuk periode yang sama pada tahun 2019 sebesar Rp2.445.654.560.648,00 dengan rincian sebagai berikut:

(Dalam Rupiah)

No	Uraian	2020	2019
1.	Belanja Bantuan Keuangan kepada Kabupaten /Kota	845.543.195.241,00	1.050.916.112.049,00
2.	Belanja Bantuan Keuangan kepada Pemerintah Desa	1.168.083.636.000,00	1.360.971.049.000,00
3.	Belanja Bantuan Keuangan Kepada Partai Politik	-	19.767.399.599,00
4.	Belanja Bantuan Keuangan Kepada Pemda Lainnya	-	14.000.000.000,00
Jumlah		2.013.626.831.241,00	2.445.654.560.648,00



5.5.2. Arus Kas dari Investasi Aset Non Keuangan (Rp996.380.027.640,00)

Arus kas dari aktivitas Investasi Aset Non Keuangan mencerminkan penerimaan dan pengeluaran kas bruto dalam rangka perolehan dan pelepasan sumber daya ekonomi yang bertujuan untuk meningkatkan dan mendukung pelayanan pemerintah kepada masyarakat di masa yang akan datang. Arus Kas Bersih dari Aktivitas Investasi Aset Non Keuangan merupakan selisih dari arus kas masuk dengan arus kas keluar. Arus Kas Bersih Aktivitas Investasi Aset Non Keuangan periode 1 Januari sampai dengan 31 Desember 2020 sebesar (Rp996.380.027.640,00) dan untuk periode yang sama pada tahun 2019 sebesar (Rp2.189.518.047.132,00) dengan rincian sebagai berikut:

(Dalam Rupiah)

No	Uraian	2020	2019
1	Arus Masuk Kas	614.477.520,00	1.121.365.435,00
2	Arus Keluar Kas	996.994.505.160,00	2.190.639.412.567,00
		(996.380.027.640,00)	(2.189.518.047.132,00)

5.5.2.1. Arus Masuk Kas Rp614.477.520,00

Total Arus Masuk dari aktivitas Investasi Aset Non Keuangan periode 1 Januari sampai dengan 31 Desember 2020 sebesar Rp614.477.520,00 dan untuk periode yang sama pada tahun 2019 sebesar Rp1.121.365.435,00 dengan rincian sebagai berikut:

(Dalam Rupiah)

No	Uraian	2020	2019
1	Pendapatan Penjualan atas Tanah	-	-
2.	Pendapatan Penjualan atas Peralatan dan Mesin	238.835.520,00	525.149.111,00
3.	Pendapatan Penjualan atas Gedung dan Bangunan	375.642.000,00	596.216.324,00
	Jumlah	614.477.520,00	1.121.365.435,00

5.5.2.1.1. Pendapatan Penjualan atas Tanah Rp0,00

Tidak terdapat arus kas masuk dari Penjualan atas tanah periode 1 Januari sampai dengan 31 Desember 2020 dan 2019.

5.5.2.1.2. Penjualan Peralatan dan Mesin Rp238.835.520,00

Arus kas masuk dari Penjualan Peralatan dan Mesin periode 1 Januari sampai dengan 31 Desember 2020 sebesar Rp238.835.520,00 dan untuk periode yang sama pada tahun 2019 sebesar Rp525.149.111,00.



5.5.2.1.3. Penjualan Gedung dan Bangunan **Rp375.642.000,00**

Arus kas masuk dari Penjualan Gedung dan Bangunan periode 1 Januari sampai dengan 31 Desember 2020 sebesar Rp375.642.000,00 dan untuk periode yang sama pada tahun 2019 sebesar Rp596.216.324,00.

5.5.2.2. Arus Keluar Kas **Rp996.994.505.160,00**

Total Arus Keluar Kas dari aktivitas Investasi Aset Non Keuangan periode 1 Januari sampai dengan 31 Desember 2020 sebesar Rp996.994.505.160,00 dan untuk periode yang sama pada tahun 2019 sebesar Rp2.190.639.412.567,00 dengan rincian sebagai berikut:

(Dalam Rupiah)

No	Uraian	2020	2019
1.	Belanja Tanah	14,338,900,293.00	170,898,817,539.00
2.	Belanja Peralatan dan Mesin	494,933,371,196.00	773,259,886,215.00
3.	Belanja Gedung dan Bangunan	195,773,603,473.00	539,370,887,071.00
4.	Belanja Jalan, Irigasi dan Jaringan	177,713,123,124.00	566,705,770,028.00
5.	Belanja Aset Tetap Lainnya	113,376,388,074.00	135,116,530,714.00
6.	Belanja Aset Tidak Berwujud	859,119,000.00	5,287,521,000.00
	Jumlah	996,994,505,160.00	2,190,639,412,567.00

5.5.2.2.1. Belanja Tanah **Rp14.338.900.293,00**

Arus Kas Keluar untuk Belanja Tanah periode 1 Januari sampai dengan 31 Desember 2020 sebesar Rp14.338.900.293,00 dan untuk periode yang sama pada tahun 2019 sebesar Rp170.898.817.539,00.

5.5.2.2.2. Belanja Peralatan dan Mesin **Rp494.933.371.196,00**

Arus Kas Keluar untuk Belanja Peralatan dan Mesin periode 1 Januari sampai dengan 31 Desember 2020 sebesar Rp494.933.371.196,00 dan untuk periode yang sama pada tahun 2019 sebesar Rp773.259.886.215,00.

5.5.2.2.3. Belanja Gedung dan Bangunan **Rp195.773.603.473,00**

Arus Kas Keluar untuk Belanja Gedung dan Bangunan periode 1 Januari sampai dengan 31 Desember 2020 sebesar Rp195.773.603.473,00 dan untuk periode yang sama pada tahun 2019 sebesar Rp539.370.887.071,00.

5.5.2.2.4. Belanja Jalan, Irigasi dan Jaringan **Rp177.713.123.124,00**

Arus Kas Keluar untuk Belanja Jalan, Irigasi dan Jaringan periode 1 Januari sampai dengan 31 Desember 2020 sebesar Rp177.713.123.124,00 dan untuk periode yang sama pada tahun 2019 sebesar Rp566.705.770.028,00.



5.5.2.2.5. Belanja Aset Tetap Lainnya **Rp113.376.388.074,00**

Arus Kas Keluar untuk Belanja Aset Tetap Lainnya periode 1 Januari sampai dengan 31 Desember 2020 sebesar Rp113.376.388.074,00 dan untuk periode yang sama pada tahun 2019 sebesar Rp135.116.530.714,00.

5.5.2.2.6. Belanja Aset Tidak Berwujud **Rp859.119.000,00**

Arus Kas Keluar untuk Belanja Aset Tidak Berwujud periode 1 Januari sampai dengan 31 Desember 2020 sebesar Rp859.119.000,00 dan untuk periode yang sama pada tahun 2019 Rp5.287.521.000,00.

5.5.3. Arus Kas Dari Aktivitas Pembiayaan **Rp252.540.900,00**

Arus kas dari Aktivitas Pembiayaan mencerminkan penerimaan dan pengeluaran kas bruto sehubungan dengan pendanaan defisit atau penggunaan surplus anggaran. Arus Kas bersih dari Aktivitas Pembiayaan periode 1 Januari sampai dengan 31 Desember 2020 sebesar Rp252.540.900,00 dan untuk periode yang sama pada tahun 2019 sebesar (Rp202.162.330.620,00) dengan rincian sebagai berikut:

(Dalam Rupiah)

	2020	2019
1 Arus Masuk Kas	252.540.900,00	18.174.119.924,00
2 Arus Keluar Kas	-	220.336.450.544,00
	252.540.900,00	(202.162.330.620,00)

5.5.3.1. Arus Masuk Kas **Rp252.540.900,00**

Total Arus Masuk dari aktivitas Pembiayaan periode 1 Januari sampai dengan 31 Desember 2020 sebesar Rp252.540.900,00 dan untuk periode yang sama pada tahun 2019 sebesar Rp18.174.119.924,00 terdiri dari:

(Dalam Rupiah)

No	Uraian	2020	2019
1.	Pencairan Dana Cadangan	-	-
2.	Pengembalian Dana Talangan	-	-
3.	Penerimaan Kembali Pokok Piutang	252.540.900,00	-
4.	Penerimaan Pengembalian Dana Bergulir	-	140.403.868,00
5.	Pinjaman Dalam Negeri-Lembaga Keuangan Bank	-	18.033.716.056,00
	Jumlah	252.540.900,00	18.174.119.924,00

5.5.3.1.1. Pencairan Dana Cadangan **Rp0,00**

Arus kas masuk dari Pencairan dana cadangan periode 1 Januari sampai dengan 31 Desember 2020 adalah Nihil dan untuk periode yang sama pada tahun 2019 adalah Nihil.



5.5.3.1.2. Pengembalian Dana Talangan **Rp0,00**

Tidak ada arus kas masuk dari Pengembalian dana talangan periode 1 Januari sampai dengan 31 Desember 2020 dan 2019.

5.5.3.1.3. Penerimaan Kembali Pokok Piutang **Rp252.540.900,00**

Arus kas masuk dari Penerimaan Kembali Pokok Piutang periode 1 Januari sampai dengan 31 Desember 2020 sebesar Rp252.540.900,00 dan untuk periode yang sama pada tahun 2019 sebesar Rp0,00 dengan rincian sebagai berikut:

(Dalam Rupiah)

No	Uraian	2020	2019
1	Penerimaan Dana Bergulir UKM dan IKM (Dinas Koperasi dan UKM)	74.375.000,00	-
2	Penerimaan Dana Bergulir UKM dan IKM (Biro Perkenomian)	13.000.000,00	-
3	Penerimaan Dana Bergulir untuk Peralatan/Bahan Baku bagi IKM	15.165.900,00	-
4	Penerimaan Dana Bergulir Ternak Kereman (Dinas Peternakan)	150.000.000,00	-
Jumlah		252.540.900,00	-

5.5.3.1.4. Pengembalian Dana Bergulir **Rp0,00**

Arus kas masuk dari penerimaan Pengembalian dana Bergulir periode 1 Januari sampai dengan 31 Desember 2020 sebesar Rp0,00 dan untuk periode yang sama pada tahun 2019 sebesar Rp140.403.868,00 dengan rincian sebagai berikut:

(Dalam Rupiah)

No	Uraian	2020	2019
1	Penerimaan Dana Bergulir UKM dan IKM (Dinas Koperasi dan UKM)	-	77.218.090,00
2	Penerimaan Dana Bergulir UKM dan IKM (Biro Perkenomian)	-	54.019.167,00
3	Penerimaan Dana Bergulir untuk Peralatan/Bahan Baku bagi IKM	-	9.166.611,00
4	Penerimaan Dana Bergulir Ternak Kereman (Dinas Peternakan)	-	-
Jumlah		-	140.403.868,00

5.5.3.1.5. Pinjaman Dalam Negeri-Lembaga Keuangan Bank **Rp0,00**

Arus kas masuk dari penerimaan Pinjaman Dalam Negeri-Lembaga Keuangan Bank periode 1 Januari sampai dengan 31 Desember 2020 sebesar Rp0,00 dan untuk periode yang sama pada tahun 2019 sebesar Rp18.033.716.056,00 pada RSUD dr. Moewardi.



5.5.3.2. Arus Keluar Kas

Rp0,00

Total Arus Keluar untuk aktivitas Pembiayaan periode 1 Januari sampai dengan 31 Desember 2020 sebesar Rp0,00 dan untuk periode yang sama pada tahun 2019 sebesar Rp220.336.450.544,00 dengan rincian sebagai berikut:

(Dalam Rupiah)

No	Uraian	2020	2019
1.	Penyertaan Modal Pemerintah Daerah	-	180.000.000.000,00
2.	Pembayaran Pokok Utang	-	40.336.450.544,00
Jumlah		-	220.336.450.544,00

5.5.3.2.1. Penyertaan Modal Pemerintah Daerah

Rp0,00

Arus kas Keluar untuk Penyertaan Modal Pemerintah Daerah periode 1 Januari sampai dengan 31 Desember 2020 sebesar Rp0,00 dan untuk periode yang sama pada tahun 2019 sebesar Rp180.000.000.000,00 dengan rincian sebagai berikut:

(Dalam Rupiah)

No	Uraian	2020	2019
1.	PT. Bank Jateng	-	160.000.000.000,00
2.	BPR-BKK	-	20.000.000.000,00
Jumlah		-	180.000.000.000,00

5.5.3.2.2. Pembayaran Pokok Utang

Rp0,00

Arus kas Keluar untuk Pembayaran Pokok Utang periode 1 Januari sampai dengan 31 Desember 2020 sebesar 0,00 dan untuk periode yang sama pada tahun 2019 adalah Rp40.336.450.544,00. Pembayaran Pokok Utang sebesar Rp40.336.450.544,00 merupakan pembayaran pinjaman tahun lalu sebesar Rp22.302.734.488,00 dan pembayaran pinjaman tahun ini sebesar Rp18.033.716.056,00 pada RSUD Dr. Moewardi Surakarta.

5.5.4. Arus Kas Dari Aktivitas Non Anggaran

(Rp68.878.789,00)

Arus kas dari aktivitas Non Anggaran mencerminkan penerimaan dan pengeluaran kas bruto yang tidak mempengaruhi anggaran pendapatan, belanja dan pembiayaan pemerintah. Arus Kas bersih dari aktivitas Non Anggaran periode 1 Januari sampai dengan 31 Desember 2020 sebesar (Rp68.878.789,00) dan untuk periode yang sama pada tahun 2019 sebesar Rp192.078.519,00 dengan perhitungan sebagai berikut:

(Dalam Rupiah)

	2020	2019
1. Arus Masuk Kas	647.360.263.730,00	1.004.801.027.817,40
2. Arus Keluar Kas	647.429.142.519,00	1.004.608.949.298,40
	(68.878.789,00)	192.078.519,00



5.5.4.1. Arus Masuk Kas

Rp647.360.263.730,00

Total arus masuk kas dari aktivitas Non Anggaran periode 1 Januari sampai dengan 31 Desember 2020 sebesar Rp647.360.263.730,00 dan untuk periode yang sama pada tahun 2019 sebesar Rp1.004.801.027.817,40 terdiri dari:

(Dalam Rupiah)

No	Uraian	2020	2019
1.	Penerimaan Perhitungan Pihak Ketiga (PFK)	647.272.798.276,00	1.004.495.642.457,40
2.	Setoran Saldo Kas di Bendahara Pengeluaran Tahun Sebelumnya	-	261.907.860,00
3.	Setoran Saldo Kas di Bendahara Penerimaan Tahun Sebelumnya	87.465.454,00	43.477.500,00
Jumlah		647.360.263.730,00	1.004.801.027.817,40

5.5.4.1.1. Penerimaan Perhitungan Pihak Ketiga

Rp647.272.798.276,00

Arus kas masuk dari penerimaan Perhitungan Pihak Ketiga periode 1 Januari sampai dengan 31 Desember 2020 sebesar Rp647.272.798.276,00 dan untuk periode yang sama pada tahun 2019 sebesar Rp1.004.495.642.457,40 yang terdiri dari:

(Dalam Rupiah)

No	Uraian	2020	2019
1.	Pajak-pajak	305.896.495.529,00	730.087.482.880,20
2.	IWP	160.332.811.484,00	208.098.568.591,20
3.	Taperum	94.429.708,00	3.867.612.000,00
4.	Askes	180.949.061.555,00	62.441.978.986,00
Jumlah		647.272.798.276,00	1.004.495.642.457,40

5.5.4.1.2. Setoran Saldo Kas di Bendahara Pengeluaran

Tahun Anggaran Sebelumnya

Rp0,00

Arus kas masuk dari Setoran Saldo Kas di Bendahara Pengeluaran Tahun Anggaran Sebelumnya periode 1 Januari sampai dengan 31 Desember 2020 sebesar Rp0,00 dan untuk periode yang sama pada tahun 2019 sebesar Rp261.907.860,00 dengan rincian sebagai berikut:

(Dalam Rupiah)

No	Uraian	2020	2019
1	Dinas Pendidikan dan Kebudayaan dan Kebudayaan dan Kebudayaan	-	4.676.360,00
2	Dinas PU Sumber Daya Air dan Tata Ruang	-	100.500,00
3	Dinas Penanaman Modal dan Perijinan Terpadu	-	57.131.000,00
4	KDH	-	200.000.000,00
Jumlah		-	261.907.860,00



5.5.4.1.3. Setoran Saldo Kas di Bendahara Penerimaan

Tahun Anggaran Sebelumnya

Rp87.465.454,00

Arus kas masuk dari Setoran Saldo Kas di Bendahara Penerimaan Tahun Anggaran Sebelumnya periode 1 Januari sampai dengan 31 Desember 2020 sebesar Rp87.465.454,00 dan untuk periode yang sama pada tahun 2019 sebesar Rp43.477.500,00 dengan rincian sebagai berikut:

(Dalam Rupiah)

No	Uraian	2020	2019
1	Dinas Pendidikan	17.894.128,00	-
2	Dinas Kesehatan	15.402.754,00	-
3	Dinas Perhubungan	41.957.000,00	23.972.500,00
4	Dinas Tenaga Kerja dan Transmigrasi	12.211.572,00	19.505.000,00
Jumlah		87.465.454,00	43.477.500,00

5.5.4.2. Arus Keluar Kas

Rp647.429.142.519,00

Total Arus Keluar dari Aktivitas Non Anggaran periode 1 Januari sampai dengan 31 Desember 2020 sebesar Rp647.429.142.519,00 dan untuk periode yang sama pada tahun 2019 sebesar Rp1.004.608.949.298,40 dengan rincian sebagai berikut:

(Dalam Rupiah)

		2020	2019
1	Pengeluaran Perhitungan Pihak Ketiga (PFK)	647.272.798.276,00	1.004.495.642.457,40
2	Kas di Bend Penerimaan Tahun Berjalan	102.386.400,00	113.306.841,00
3	Kas di Bend Pengeluaran – Sisa UUDP Tahun Berjalan	18.040.000,00	-
4	Koreksi Saldo Kas di Bendahara Sekolah	35.917.843,00	-
Jumlah		647.429.142.519,00	1.004.608.949.298,40

5.5.4.2.1. Pengeluaran Perhitungan Pihak Ketiga (PFK)

Rp647.272.798.276,00

Arus kas keluar untuk Pengeluaran Perhitungan Pihak Ketiga periode 1 Januari sampai dengan 31 Desember 2020 sebesar Rp647.272.798.276,00 dan untuk periode yang sama pada tahun 2019 sebesar Rp1.004.495.642.457,40 yang terdiri dari:

(Dalam Rupiah)

No	Uraian	2020	2019
1.	Pajak-pajak	305.896.495.529,00	730.087.482.880,20
2.	IWP	160.332.811.484,00	208.098.568.591,20
3.	Taperum	94.429.708,00	3.867.612.000,00
4.	Askes	180.949.061.555,00	62.441.978.986,00
Jumlah		647.272.798.276,00	1.004.495.642.457,40



5.5.4.2.2. Kas di Bendahara Penerimaan-Tahun Berjalan **Rp102.386.400,00**

Arus kas keluar berupa kas di Bendahara Penerimaan yang sampai dengan 31 Desember 2020 belum dipertanggungjawabkan dan disetor ke Rekening Kas Daerah sebesar Rp102.386.400,00 dan untuk tahun 2019 sebesar Rp113.306.841,00.

5.5.4.2.3. Kas di Bendahara Pengeluaran-Tahun Berjalan **Rp18.040.000,00**

Arus kas keluar berupa pengiriman kas ke Bendahara Pengeluaran yang sampai dengan 31 Desember 2020 belum dipertanggungjawabkan dan disetor kembali ke Rekening Kas Daerah atau ke Kas Negara sebesar Rp18.040.000,00 dan untuk tahun 2019 sebesar Rp0,00.

5.5.4.2.4. Koreksi Saldo Kas di Bendahara Sekolah **Rp35.917.843,00**

Koreksi saldo kas di Bendahara Sekolah pada tahun 2020 sebesar Rp35.917.843,00, merupakan koreksi atas SiLPA tahun 2019 pada kas Bendahara Sekolah dan untuk tahun 2019 sebesar Rp0,00.

5.5.5. Kenaikan/Penurunan Setara Kas **(Rp257.820.753.732,00)**

Kenaikan kas selama periode 1 Januari sampai dengan 31 Desember 2020 sebesar (Rp257.820.753.732,00) dan untuk periode yang sama pada tahun 2019 sebesar (Rp561.402.224.055,00) yang berasal dari:

(Dalam Rupiah)

No	Uraian	2020	2019
1.	Arus kas bersih dari aktivitas operasi	738,357,901,797.00	1,830,086,075,178
2.	Arus kas bersih dari aktivitas investasi aset non keuangan	(996,380,027,640.00)	(2,189,518,047,132)
3.	Arus kas bersih dari aktivitas pembiayaan	252,540,900.00	(202,162,330,620.00)
4.	Arus kas bersih dari aktivitas non anggaran	(51,168,789.00)	192,078,519.00
	Jumlah	(257,820,753,732.00)	(561,402,224,055)

5.5.6. Saldo Akhir Kas **Rp861.223.386.127,00**

Saldo Akhir Kas posisi per 31 Desember 2020 sebesar Rp861.223.386.127,00 sedangkan untuk tahun 2019 sebesar Rp1.009.208.103.374,72 yaitu jumlah dari saldo awal per 1 Januari 2020 ditambah kenaikan/penurunan kas selama periode Tahun Anggaran 2020 dengan perhitungan sebagai berikut:

(Dalam Rupiah)

No	Uraian	2020	2019
1.	Saldo Awal Kas BUD	837,445,123,013.00	1,443,326,975,483.00
2.	Saldo Awal Kas BLUD	171,762,980,362.00	127,283,351,946.72
3.	Saldo Awal Kas di Bendahara Sekolah	109,836,036,484.00	
2.	Kenaikan/Penurunan Kas	(257,820,753,732.00)	(561,402,224,055.00)
	Jumlah	861,223,386,127.00	1,009,208,103,374.72



5.5.7. Saldo Akhir Kas

Rp864.937.343.735,87

Saldo Akhir Kas merupakan gabungan Kas di BUD, Kas di Bendahara Pengeluaran, Kas di Bendahara Penerimaan, Kas di Bendahara BLUD, Kas di Bendahara Sekolah dan Kas Lainnya pada posisi per 31 Desember 2020 sebesar Rp864.937.343.735,87 dan untuk tahun 2019 sebesar Rp1.128.298.517.539,99 dengan rincian sebagai berikut:

(Dalam Rupiah)

No	Uraian	2020	2019
1	Kas Di Kas Daerah	861.223.386.127,00	1.009.208.103.375,00
2	Saldo Akhir Kas di Bendahara Pengeluaran	18.040.000,00	150.789.514,00
3	Saldo Akhir Kas di Bendahara Penerimaan	120.536.400,00	113.640.454,00
4	Kas Di Bendahara BLUD	668.788.049,87	1.129.476.139,00
5	Kas Di Bendahara Sekolah	249.993.159,00	117.696.508.057,99
6	Kas Lainnya	2.656.600.000,00	-
	Jumlah	864.937.343.735,87	1.128.298.517.539,99

Dari saldo akhir kas sebesar Rp864.937.343.735,87 tersebut, berupa SiLPA Tahun 2020 sebesar Rp861.343.812.527,00 sehingga terdapat selisih sebesar Rp3.593.531.208,87. Selisih tersebut terdiri dari Kas di Bendahara Penerimaan Dinas Kelautan dan Perikanan sebesar Rp18.150.000,00 yang merupakan uang titipan pendapatan; uang muka pasien di Rumah Sakit Rp668.788.049,87, Kas di Bendahara Sekolah karena pajak yang disetor tahun 2021 sebesar Rp249.993.159,00, dan Kas Lainnya berupa dana hibah penanganan Covid-19 sebesar Rp555.600.000,00 dan Sisa Dana Bantuan Siswa Miskin pada Rekening Penampungan BSM di Bank Jateng sebesar Rp2.101.000.000,00.



5.6. PENJELASAN POS-POS LAPORAN PERUBAHAN EKUITAS

Laporan Perubahan Ekuitas merupakan laporan penghubung antara Laporan Operasional dengan Neraca tentang kenaikan atau penurunan ekuitas atas aktivitas operasional pada tahun pelaporan. Dari Laporan Perubahan Ekuitas dapat dijelaskan sebagai berikut:

(Dalam Rupiah)

No	Uraian	2020	2019	Kenaikan/Penurunan	Tren %
1	Ekuitas Awal	37.100.999.040.516,25	35.912.461.766.740,40	1.188.537.273.775,80	3,31
2	Surplus/Defisit-LO	(417.421.893.335,80)	2.170.605.991.633,79	(2.588.027.884.969,59)	(119,23)
3	RK-PPKD	0,00	0,00	0,00	0,00
4	Koreksi Kesalahan/Penyesuaian	(285.936.654.745,67)	(982.068.717.857,93)	696.132.063.112,26	(70,88)
	Ekuitas Akhir	36.397.640.492.434,77	37.100.999.040.516,25	(703.358.548.081,53)	(1,90)

5.6.1 Ekuitas Awal

Rp37.100.999.040.516,25

Saldo Ekuitas awal tahun 2020 sebesar Rp37.100.999.040.516,25 merupakan saldo akhir ekuitas tahun 2019 dengan rincian sebagai berikut:

(Dalam Rupiah)

No	Uraian	2020	2019	Kenaikan/Penurunan	Tren %
1	SKPKD	8.098.555.752.452,35	8.076.570.118.569,16	21.985.633.883,19	0,27
2	Dinas Pendidikan	7.269.506.135.723,93	6.524.180.269.784,96	745.325.865.938,97	11,42
3	Dinas Kesehatan	259.997.636.603,04	399.491.428.086,63	(139.493.791.483,59)	(34,92)
4	RSUD Dr. Moewardi Surakarta	716.785.687.770,27	735.428.653.767,21	(18.642.965.996,94)	(2,53)
5	RSUD Dr. Margono Soekarjo Purwokerto	641.891.479.065,83	613.790.069.781,62	28.101.409.284,21	4,58
6	RSUD Tugurejo Semarang	327.415.560.912,99	322.806.576.832,76	4.608.984.080,23	1,43
7	RSUD Kelet/Donorejo Jepara	810.757.568.411,83	816.974.531.309,61	(6.216.962.896,78)	(0,76)
8	RSJD Dr. Amino Gondohutomo Semarang	223.426.910.867,24	202.697.863.968,81	20.729.046.898,43	10,23
9	RSJD Surakarta	151.293.763.684,26	126.462.534.999,93	24.831.228.684,33	19,64
10	RSJD Dr. RM Soedjarwadi Klaten	81.947.747.764,71	87.952.518.498,09	(6.004.770.733,38)	(6,83)
11	Dinas PU Bina Marga dan Cipta Karya	6.085.551.226.706,64	6.070.581.665.640,09	14.969.561.066,55	0,25
12	Dinas PU Sumber Daya Air dan Tata Ruang	6.099.649.625.583,80	6.011.925.529.907,78	87.724.095.676,02	1,46
13	Dinas Perumahan Rakyat dan Pemukiman	26.609.520.885,39	10.522.199.212,38	16.087.321.673,01	152,89
14	Badan Perencana, Pembangunan, Penelitian dan Pengembangan Daerah	134.899.909.675,94	134.730.461.561,30	169.448.114,64	0,13
15	Dinas Perhubungan	328.807.050.915,93	241.332.575.412,84	87.474.475.503,09	36,25
16	Dinas Lingkungan Hidup dan Kehutanan	76.304.138.151,45	71.824.207.355,84	4.479.930.794,61	6,24
17	Dinas Pemberdayaan Perempuan, Perlindungan Anak, Pengendalian Penduduk dan KB	13.388.804.363,28	17.343.444.998,28	(3.954.640.635,00)	(22,80)
18	Dinas Sosial	262.407.239.816,82	248.112.445.127,54	14.294.794.689,28	5,76
19	Sekretariat Badan Penanggulangan Bencana Daerah	14.558.883.751,28	15.232.784.606,85	(673.900.855,57)	(4,42)
20	Dinas Tenaga Kerja dan Transmigrasi	140.456.912.261,18	134.894.065.326,77	5.562.846.934,41	4,12
21	Dinas Koperasi dan UMKM	35.766.399.993,09	34.767.738.465,17	998.661.527,92	2,87
22	Dinas Penanaman Modal Dan Pelayanan Terpadu Satu Pintu	16.219.769.393,50	16.253.223.728,64	(33.454.335,14)	(0,21)



Pemerintah Provinsi Jawa Tengah
Catatan atas Laporan Keuangan-LPE
untuk tahun-tahun yang berakhir pada tanggal 31 Desember 2020 dan 2019

No	Uraian	2020	2019	Kenaikan/Penurunan	Tren %
23	Dinas Pemuda Olah Raga dan Pariwisata	795.145.562.981,06	437.080.088.466,88	358.065.474.514,18	81,92
24	Badan Kesatuan Bangsa dan Politik	17.999.459.834,30	18.069.797.441,50	(70.337.607,20)	(0,39)
25	Satuan Polisi Pamong Praja	21.234.181.408,45	20.788.151.446,38	446.029.962,07	2,15
26	Sekretariat Daerah	259.777.126.433,47	261.586.280.532,18	(1.809.154.098,71)	(0,69)
27	Sekretariat DPRD	48.114.206.497,63	45.115.351.023,02	2.998.855.474,61	6,65
28	Badan Pengelola Pendapatan Daerah	1.801.449.650.284,19	1.919.526.450.322,37	(118.076.800.038,18)	(6,15)
29	Inspektorat	9.173.175.518,12	9.969.301.962,67	(796.126.444,55)	(7,99)
30	Badan Penghubung	21.877.040.342,29	22.316.337.612,65	(439.297.270,36)	(1,97)
31	Badan Pengembangan SDM Daerah	157.996.738.602,60	159.438.714.391,93	(1.441.975.789,33)	(0,90)
32	Badan Kepegawaian Daerah	16.447.469.504,29	16.417.241.121,88	30.228.382,41	0,18
33	KDH dan Wakil KDH	-	200.000.000,00	(200.000.000,00)	(100,00)
34	Dinas Ketahanan Pangan	15.112.821.565,94	13.688.530.223,97	1.424.291.341,97	10,40
35	Dinas Pemberdayaan Masyarakat Desa, Kependudukan dan Capil	17.452.092.359,13	16.464.040.810,20	988.051.548,93	6,00
36	Dinas Arsip Daerah dan Perpustakaan	35.690.007.598,05	37.168.608.782,93	(1.478.601.184,88)	(3,98)
37	Dinas Pertanian dan Perkebunan	969.019.688.305,35	967.917.393.474,80	1.102.294.830,55	0,11
38	Dinas Peternakan dan Kesehatan Hewan	407.025.709.813,35	391.389.192.538,80	15.636.517.274,55	4,00
39	Dinas Energi dan Sumber Daya Mineral	116.723.061.413,37	120.331.477.686,58	(3.608.416.273,21)	(3,00)
40	Dinas Kelautan dan Perikanan	293.484.352.436,55	272.413.491.413,45	21.070.861.023,10	7,73
41	Dinas Perindustrian dan Perdagangan	103.865.320.273,53	102.469.380.637,73	1.395.939.635,80	1,36
42	Badan Pengelola Keuangan dan Aset Daerah	140.699.400.158,19	138.793.775.429,69	1.905.624.728,50	1,37
43	Dinas Komunikasi dan Informatika	36.514.250.431,63	27.443.254.478,53	9.070.995.953,10	33,05
Jumlah		37.100.999.040.516,25	35.912.461.766.740,40	1.188.537.273.775,80	3,31

5.6.2 Surplus/Defisit – LO

(Rp417.421.893.335,80)

Surplus/defisit – LO sebesar (Rp417.421.893.335,80) merupakan surplus atas kegiatan operasional (basis akrual) yang menambah nilai ekuitas pada Tahun 2020. dengan rincian sebagai berikut:

(Dalam Rupiah)

No	Uraian	2020	2019	Kenaikan/Penurunan	Tren %
1	SKPKD	(1.998.147.711.572,38)	(159.963.301.745,28)	(1.838.184.409.827,10)	1.149,13
2	Dinas Pendidikan	(5.792.904.133.517,97)	(5.330.385.010.458,73)	(462.519.123.059,24)	8,68
3	Dinas Kesehatan	(243.278.502.952,55)	(581.423.291.849,92)	338.144.788.897,37	(58,16)
4	RSUD Dr. Moewardi Surakarta	(106.554.975.746,43)	(202.757.482.458,50)	96.202.506.712,07	(47,45)
5	RSUD Dr. Margono Soekarjo Purwokerto	(128.924.078.719,33)	(82.522.934.681,85)	(46.401.144.037,48)	56,23
6	RSUD Tugurejo Semarang	(114.059.999.427,00)	(99.838.650.227,78)	(14.221.349.199,22)	14,24
7	RSUD Kelet/Donorejo Jepara	(64.290.354.208,50)	(59.469.993.015,03)	(4.820.361.193,47)	8,11
8	RSJD Dr. Amino Gondohutomo Semarang	(72.154.345.121,28)	(56.335.121.258,17)	(15.819.223.863,11)	28,08
9	RSJD Surakarta	(71.331.168.554,47)	(82.448.477.312,67)	11.117.308.758,20	(13,48)
10	RSJD Dr. RM Soedarwadi Klaten	(40.954.277.177,22)	(46.895.783.632,94)	5.941.506.455,72	(12,67)
11	Dinas PU Bina Marga dan Cipta Karya	(690.053.804.281,73)	(868.135.518.451,11)	178.081.714.169,38	(20,51)
12	Dinas PU Sumber Daya Air dan Tata Ruang	(168.714.568.656,94)	(204.139.791.941,98)	35.425.223.285,04	(17,35)



Pemerintah Provinsi Jawa Tengah
Catatan atas Laporan Keuangan-LPE
untuk tahun-tahun yang berakhir pada tanggal 31 Desember 2020 dan 2019

No	Uraian	2020	2019	Kenaikan/Penurunan	Tren %
13	Dinas Perumahan Rakyat dan Pemukiman	(30.298.910.667,83)	(32.788.301.954,99)	2.489.391.287,16	(7,59)
14	Badan Perencana, Pembangunan, Penelitian dan Pengembangan Daerah	(45.565.241.191,58)	(65.562.745.382,86)	19.997.504.191,28	(30,50)
15	Dinas Perhubungan	(120.063.431.697,23)	(103.973.481.765,43)	(16.089.949.931,80)	15,48
16	Dinas Komunikasi dan Informasi	(72.011.734.578,53)	(67.187.335.542,90)	(4.824.399.035,63)	7,18
17	Dinas Lingkungan Hidup dan Kehutanan	(153.001.829.877,63)	(220.715.160.008,39)	67.713.330.130,76	(30,68)
18	Dinas Pemberdayaan Perempuan, Perlindungan Anak, Pengendalian Penduduk dan KB	(20.843.029.858,25)	(32.975.601.843,70)	12.132.571.985,45	(36,79)
19	Dinas Sosial	(205.454.100.611,36)	(218.534.693.787,72)	13.080.593.176,36	(5,99)
20	Sekretariat Badan Penanggulangan Bencana Daerah	(18.216.112.976,81)	(33.583.979.912,57)	15.367.866.935,76	(45,76)
21	Dinas Tenaga Kerja dan Transmigrasi	(90.285.432.956,47)	(110.386.541.115,71)	20.101.108.159,24	(18,21)
22	Dinas Koperasi dan UMKM	(56.744.550.127,64)	(81.451.759.484,08)	24.707.209.356,44	(30,33)
23	Dinas Penanaman Modal Dan Pelayanan Terpadu Satu Pintu	(19.509.897.349,02)	(30.732.950.915,14)	11.223.053.566,12	(36,52)
24	Dinas Pemuda Olah Raga dan Pariwisata	(89.007.395.877,82)	(173.219.989.991,32)	84.212.594.113,50	(48,62)
25	Badan Kesatuan Bangsa dan Politik	(25.818.629.401,07)	(61.539.663.100,20)	35.721.033.699,13	(58,05)
26	Satuan Polisi Pamong Praja	(24.805.957.716,32)	(35.204.636.515,93)	10.398.678.799,61	(29,54)
27	KDH dan Wakil KDH	(21.553.175.590,00)	(21.746.715.361,00)	193.539.771,00	(0,89)
28	DPRD	(97.720.954.647,00)	(82.489.271.182,00)	(15.231.683.465,00)	18,47
29	Sekretariat Daerah	(169.149.931.261,86)	(236.821.415.885,27)	67.671.484.623,41	(28,57)
30	Sekretariat DPRD	(198.711.163.889,91)	(165.459.613.287,39)	(33.251.550.602,52)	20,10
31	Badan Pengelola Pendapatan Daerah	11.091.136.750.540,70	12.731.069.453.235,70	(1.639.932.702.695,00)	(12,88)
32	Badan Pengelola Keuangan dan Aset Daerah	67.449.403.520,01	(63.294.406.536,82)	130.743.810.056,83	(206,56)
33	Inspektorat	(29.458.816.529,17)	(44.806.383.841,55)	15.347.567.312,38	(34,25)
34	Badan Penghubung	(17.299.588.421,89)	(23.951.534.996,36)	6.651.946.574,47	(27,77)
35	Badan Pengembangan SDM Daerah	(44.016.673.501,19)	(49.937.991.428,33)	5.921.317.927,14	(11,86)
36	Badan Kepegawaian Daerah	(43.909.028.913,55)	(95.837.430.182,59)	51.928.401.269,04	(54,18)
37	Dinas Ketahanan Pangan	(33.015.661.849,35)	(38.161.371.797,58)	5.145.709.948,23	(13,48)
38	Dinas Pemberdayaan Masyarakat Desa, Kependudukan dan Capil	(25.430.630.206,43)	(39.729.707.654,07)	14.299.077.447,64	(35,99)
39	Dinas Arsip Daerah dan Perpustakaan	(34.595.861.875,80)	(44.941.696.621,88)	10.345.834.746,08	(23,02)
40	Dinas Pertanian dan Perkebunan	(210.683.376.289,13)	(258.963.972.336,68)	48.280.596.047,55	(18,64)
41	Dinas Peternakan dan Kesehatan Hewan	(62.250.446.098,80)	(101.293.615.248,45)	39.043.169.149,65	(38,54)
42	Dinas Energi dan Sumber Daya Mineral	(65.454.290.646,27)	(81.266.134.642,96)	15.811.843.996,69	(19,46)
43	Dinas Kelautan dan Perikanan	9.807.096.691,99	(84.865.513.701,90)	94.672.610.393,89	(111,56)
44	Dinas Perindustrian dan Perdagangan	(69.571.369.544,87)	(84.724.488.542,18)	15.153.118.997,31	(17,89)
Jumlah		(417.421.893.335,80)	2.170.605.991.633,79	(2.588.027.884.969,59)	(119,23)

5.6.3 Dampak Kumulatif Perubahan Kebijakan/Kesalahan Mendasar (Rp285.936.654.745,67)

Dampak kumulatif karena perubahan kebijakan atau kesalahan mendasar sebesar (Rp285.936.654.745,67) dengan rincian sebagai berikut:



Pemerintah Provinsi Jawa Tengah
Catatan atas Laporan Keuangan-LPE
untuk tahun-tahun yang berakhir pada tanggal 31 Desember 2020 dan 2019

(Dalam Rupiah)

No	Uraian	2020	2019	Kenaikan/Penurunan	Tren %
1	Koreks/Penyesuaian Kas	2.039.240.769,90	(0,43)	2.039.240.770,33	(474.242.039.611,63)
2	Koreks/Penyesuaian Piutang	184.531.390.819,75	(665.174.567.020,50)	849.705.957.840,25	(127,74)
3	Koreks/Penyesuaian Penyisihan Piutang	(21.023.913.390,77)	(432.247.541.976,95)	411.223.628.586,18	(95,14)
4	Koreks/Penyesuaian Persediaan	7.679.629.671,00	4.925.490.995,08	2.754.138.675,92	55,92
5	Koreks/Penyesuaian Investasi Non Permanen	(11.548.482.579,00)	-	(11.548.482.579,00)	-
6	Koreks/Penyesuaian Penyisihan Investasi Non Permanen	11.548.482.579,00	-	11.548.482.579,00	-
7	Koreks/Penyesuaian Investasi Permanen	(449.774.852.613,76)	(70.413.758.773,13)	(379.361.093.840,63)	538,76
8	Koreks/Penyesuaian Aset Tetap	44.265.036.083,00	138.831.146.375,78	(94.566.110.292,78)	(68,12)
9	Koreks/Penyesuaian Penyusutan	1.214.748.675,98	47.234.322.432,41	(46.019.573.756,43)	(97,43)
10	Koreks/Penyesuaian Aset Lainnya	(47.343.787.412,00)	(40.707.258.219,00)	(6.636.529.193,00)	16,30
11	Koreks/Penyesuaian Amortisasi	(408.019.400,00)	(70.718.000,00)	(337.301.400,00)	476,97
12	Koreksi/Penyesuaian Penyusutan Aset Lainnya	(1.676.151.463,25)	35.535.968.814,70	(37.212.120.277,95)	(104,72)
13	Koreks/Penyesuaian Hutang Belanja Pegawai	2.487.500,00	2.947.500,00	(460.000,00)	(15,61)
14	Koreks/Penyesuaian Hutang Belanja Barang dan Jasa	(5.442.463.983,84)	15.250.016,00	(5.457.713.999,84)	(35.788,25)
15	Koreks/Penyesuaian Lain-Lain	(1,68)	(1,89)	(0,21)	11,11
Jumlah		(285.936.654.745,67)	(982.068.717.857,93)	696.132.063.112,26	(70,88)

5.6.3.1 Koreksi/Penyesuaian Kas

Rp2.039.240.769,90

Koreksi/Penyesuaian Kas sebesar Rp2.039.240.769,90 dengan rincian sebagai berikut:

(Dalam Rupiah)

No	Uraian	2020	2019	Kenaikan/Penurunan	Tren %
1	SKPKD	2.101.000.000,00	-	2.101.000.000,00	-
2	Dinas Pendidikan	(61.759.230,00)	-	(61.759.230,00)	-
3	RSUD Dr. Margono Soekarjo Purwokerto	(0,10)	(0,43)	0,33	(76,75)
Jumlah		2.039.240.769,90	(0,43)	2.039.240.770,33	(474.242.039.611,63)

Koreksi/Penyesuaian Kas pada SKPKD sebesar Rp2.101.000.000,00 ini merupakan koreksi atas penyajian Sisa Dana Bantuan Siswa Miskin untuk siswa SMA/SMK/SLB tahun 2018 dan 2019 pada rekening Penampungan BSM di Bank Jateng.

Koreksi/Penyesuaian Kas pada Dinas Pendidikan disebabkan oleh:

1. Koreksi atas kesalahan pengakuan bunga bank sebagai komponen kas di Bendahara Penerimaan Dinas Pendidikan Tahun 2019 yang merupakan saldo uang pribadi bendahara untuk pembukaan rekening sebesar (Rp25.841.387,00); dan
2. Koreksi atas kesalahan pengakuan saldo kas di Bendahara Sekolah atas dana BOS dan BOP Tahun



2019 yang merupakan uang pribadi bendahara sebesar (Rp35.917.843,00).

3. Koreksi/Penyesuaian Kas pada RSUD Dr. Margono Soekarjo Purwokerto sebesar (Rp0,10) ini merupakan koreksi atas penyajian saldo awal Kas di Bendahara BLUD pada rekening Bank Mandiri.

5.6.3.2 Koreksi/Penyesuaian Piutang

Rp184.531.390.819,75

Koreksi/Penyesuaian Piutang sebesar Rp 184.531.390.819,75 dengan rincian sebagai berikut:

(Dalam Rupiah)

No	Uraian	2020	2019	Kenaikan/Penurunan	Tren %
1	SKPKD	142.886.704.457,73	(20.544.128.405,00)	163.430.832.862,73	(795,51)
2	RSUD Dr. Margono Soekarjo Purwokerto	(166.844.694,25)	(917.605.456,50)	750.760.762,25	(81,82)
3	RSUD Dr. Moewardi Surakarta	13.993.945.697,00	9.520.829.942,00	4.473.115.755,00	46,98
4	RSUD Tugurejo Semarang	(374.178.272,00)	(58.309.098,00)	(315.869.174,00)	541,72
5	RSJD Surakarta	-	2.360.329.299,00	(2.360.329.299,00)	(100,00)
6	RSUD Kelet/Donorejo Jepara	-	79.682.551,00	(79.682.551,00)	(100,00)
7	RSJD Dr. RM Soedjarwadi Klaten	-	(251.495.400,00)	251.495.400,00	(100,00)
8	Dinas Perhubungan	-	377.140,00	(377.140,00)	(100,00)
9	Dinas Pemuda Olah Raga dan Pariwisata	98,00	-	98,00	-
10	Badan Pengelola Pendapatan Daerah	26.974.366.273,00	(655.364.247.593,00)	682.338.613.866,00	(104,12)
11	Badan Pengelola Keuangan dan Aset Daerah	1.217.397.260,27	-	1.217.397.260,27	-
Jumlah		184.531.390.819,75	(665.174.567.020,50)	849.705.957.840,25	(127,74)

Penyebab Koreksi/Penyesuaian Piutang disebabkan oleh:

1. Koreksi tambah ekuitas di SKPKD sebesar Rp142.886.704.457,73, karena:
 - Koreksi kurang ekuitas atas pemindahan saldo awal Piutang Bunga Deposito ke BPKAD karena anggaran bunga deposito berada di BPKAD sebesar (Rp1.217.397.260,27).
 - Koreksi tambah ekuitas atas pengakuan piutang transfer pusat-dana perimbangan Tahun 2019 berdasarkan PMK Nomor 113/PMK.07/2020 sebesar Rp197.280.569.342,00.
 - Koreksi kurang ekuitas atas saldo piutang transfer-dana perimbangan Tahun 2019 sebesar (Rp64.737.220.203,00) berdasarkan PMK Nomor 25/PMK.07/2021 yang antara lain menyatakan pengakuan kurang salur dan lebih salur berdasarkan PMK Nomor 113/PMK.07/2020 sudah tidak berlaku.
 - Koreksi tambah ekuitas atas kurang pengakuan saldo piutang transfer pemerintah daerah lainnya Tahun 2019 sebesar Rp12.270.000,00.
 - Koreksi tambah ekuitas atas reklasifikasi dari investasi non permanen-dana bergulir yang sudah tidak digulirkan lagi sebesar Rp11.548.482.579,00.
2. Koreksi kurang ekuitas di RSUD Dr. Margono Soekarjo Purwokerto sebesar (Rp166.844.694,25) disebabkan adanya pencatatan ganda serta kesalahan pengakuan Piutang Lainnya pada periode Tahun 2019.



3. Koreksi tambah ekuitas di RSUD Dr. Moewardi Surakarta sebesar Rp13.993.945.697,00 karena kurang pengakuan piutang pasien umum dan pasien jaminan Tahun 2019 sebesar Rp14.681.237.229,00 dan lebih catat pengakuan piutang Tahun 2020 karena verifikasi oleh pihak penjamin sebesar (Rp687.291.532,00).
4. Koreksi kurang ekuitas di RSUD Tugurejo Semarang sebesar (Rp374.178.272,00) karena adanya lebih pengakuan piutang BPJS disebabkan selisih klaim Piutang Tahun 2019.
5. Koreksi tambah ekuitas di Dinas Pemuda Olah Raga dan Pariwisata sebesar Rp98,00 karena selisih pencatatan Piutang Hasil Pemanfaatan Kekayaan Daerah dibandingkan dokumen sumbernya.
6. Koreksi tambah ekuitas di Badan Pengelola Pendapatan Daerah sebesar Rp26.974.366.273,00 merupakan penyesuaian atas penetapan pajak berdasarkan tahun berkenaan sebesar Rp34.159.910.656,00 dan penghapusan pajak sebesar (Rp7.185.544.383,00).
7. Koreksi tambah ekuitas di Badan Pengelola Keuangan dan Aset Daerah dikarenakan adanya pemindahan saldo awal Piutang Bunga Deposito dari SKPKD sebesar Rp1.217.397.260,27.

5.6.3.3 Koreksi/Penyesuaian Penyisihan Piutang (Rp21.023.913.390,77)

Koreksi/Penyesuaian Penyisihan Piutang sebesar (Rp21.023.913.390,77) merupakan koreksi penghitungan Penyisihan Piutang dengan rincian sebagai berikut:

(Dalam Rupiah)

No	Uraian	2020	2019	Kenaikan/Penurunan	Tren %
1	SKPKD	(8.745.328.174,37)	102.720.642,03	(8.848.048.816,39)	(8,613,70)
2	RSUD Dr. Margono Soekarjo Purwokerto	3.607.394,23	916.920.427,00	(913.313.032,77)	(99,61)
3	RSUD Dr. Moewardi Surakarta	(974.898.840,30)	68.153.182,56	(1.043.052.022,86)	(1,530,45)
4	RSUD Tugurejo Semarang	-	54.554.987,00	(54.554.987,00)	(100,00)
5	RSJD Dr. RM Soedjarwadi Klaten	-	132.790.208,50	(132.790.208,50)	(100,00)
6	RSUD Kelet/Donorejo Jepara	-	(398.412,83)	398.412,83	(100,00)
7	Dinas Pemuda Olah Raga dan Pariwisata	(98,00)	-	(98,00)	-
8	Badan Pengelola Pendapatan Daerah	(11.301.206.686,03)	(433.522.281.125,50)	422.221.074.439,47	(97,39)
9	Badan Pengelola Keuangan dan Aset Daerah	(6.086.986,30)	-	(6.086.986,30)	-
10	Dinas Perhubungan	-	(1.885,70)	1.885,70	(100,00)
Jumlah		(21.023.913.390,77)	(432.247.541.976,95)	411.223.628.586,18	(95,14)

Koreksi/Penyesuaian Penyisihan Piutang disebabkan oleh:

1. Koreksi kurang ekuitas di SKPKD berupa penyesuaian penyisihan atas pemindahan saldo awal Piutang Bunga Deposito ke BPKAD sebesar Rp6.086.986,30 dan penghapusan Penyisihan Piutang Transfer tahun sebelumnya sebesar Rp2.797.067.418,33 berdasarkan Buletin Teknis SAP Nomor 21 dan Peraturan Gubernur Jawa Tengah Nomor 89 Tahun 2018 tentang Kebijakan Akuntansi Pemerintah Daerah Provinsi Jawa Tengah. Serta koreksi tambah ekuitas atas reklasifikasi dana



- bergulir yang sudah tidak digulirkan lagi sebesar (Rp11.548.482.579,00).
2. Koreksi kurang ekuitas di RSUD Dr. Margono Soekarjo Purwokerto sebesar Rp3.607.394,23 merupakan penyesuaian penyisihan atas penyesuaian pencatatan ganda serta kesalahan pengakuan Piutang Askes pada periode sebelumnya.
 3. Koreksi tambah ekuitas di RSUD Dr. Moewardi Surakarta sebesar (Rp974.898.840,30) karena penyesuaian pengakuan piutang pasien umum dan pasien jaminan Tahun 2019 yang belum diajukan dan verifikasi oleh pihak penjamin.
 4. Koreksi tambah ekuitas di Dinas Pemuda Olah Raga dan Pariwisata sebesar (Rp98,00) karena penyesuaian pencatatan Piutang Hasil Pemanfaatan Kekayaan Daerah dibandingkan dokumen sumbernya.
 5. Koreksi tambah ekuitas di Badan Pengelola Pendapatan Daerah sebesar (Rp11.301.206.686,03) karena penyesuaian penetapan pajak berdasarkan tahun berkenaan serta adanya koreksi atas penghapusan pajak karena kadaluarsa.
 6. Koreksi tambah ekuitas di Badan Pengelola Keuangan dan Aset Daerah sebesar (Rp6.086.986,30) karena penyesuaian penyisihan atas pemindahan saldo awal Piutang Bunga Deposito dari SKPKD.

5.6.3.4 Koreksi/Penyesuaian Persediaan

Rp7.679.629.671,00

Koreksi/Penyesuaian Persediaan sebesar Rp7.679.629.671,00 dengan rincian sebagai berikut:

(Dalam Rupiah)

No	Uraian	2020	2019	Kenaikan/Penurunan	Tren %
1	RSUD Kelet/Donorejo	-	81.552.934,08	(81.552.934,08)	(100,00)
2	Dinas Kesehatan	-	4.079.288.461,00	(4.079.288.461,00)	(100,00)
3	Sekretariat Badan Penanggulangan Bencana Daerah	5.767.429.671,00	-	5.767.429.671,00	-
4	Dinas Peternakan dan Kesehatan Hewan	1.912.200.000,00	764.649.600,00	1.147.550.400,00	150,08
Jumlah		7.679.629.671,00	4.925.490.995,08	2.754.138.675,92	55,92

Koreksi/penyesuaian persediaan disebabkan karena adanya saldo persediaan awal yang belum tercatat berupa Logistik pada Sekretariat Badan Penanggulangan Bencana Daerah sebesar Rp5.767.429.671,00 dan Bibit Ternak Sapi, Kambing, dan Domba pada Taman Ternak Dinas Peternakan dan Kesehatan Hewan sebesar Rp1.912.200.000,00.

5.6.3.5 Koreksi/Penyesuaian Investasi Non Permanen

(Rp11.548.482.579,00)

Koreksi/Penyesuaian Investasi Non Permanen sebesar (Rp11.548.482.579,00) merupakan koreksi atas reklasifikasi dana bergulir yang sudah tidak digulirkan lagi pada SKPKD.



Pemerintah Provinsi Jawa Tengah
Catatan atas Laporan Keuangan-LPE
untuk tahun-tahun yang berakhir pada tanggal 31 Desember 2020 dan 2019

(Dalam Rupiah)

No	Uraian	2020	2019	Kenaikan/Penurunan	Tren %
1	SKPKD	(11.548.482.579,00)	-	(11.548.482.579,00)	-
	Jumlah	(11.548.482.579,00)	-	(11.548.482.579,00)	-

5.6.3.6 Koreksi/Penyesuaian Penyisihan Investasi Non Permanen Rp11.548.482.579,00

Koreksi/Penyesuaian Penyisihan Investasi Non Permanen sebesar Rp11.548.482.579,00 merupakan koreksi atas reklasifikasi dana bergulir yang sudah tidak digulirkan lagi pada SKPKD.

(Dalam Rupiah)

No	Uraian	2020	2019	Kenaikan/Penurunan	Tren %
1	SKPKD	11.548.482.579,00	-	11.548.482.579,00	-
	Jumlah	11.548.482.579,00	-	11.548.482.579,00	-

5.6.3.7 Koreksi/Penyesuaian Investasi Permanen (Rp449.774.852.613,76)

Koreksi/Penyesuaian Investasi Permanen sebesar (Rp449.774.852.613,76) merupakan koreksi pada SKPKD atas perubahan nilai Investasi pada BUMD berdasarkan perhitungan dengan Metode Ekuitas.

(Dalam Rupiah)

No	Uraian	2020	2019	Kenaikan/Penurunan	Tren %
1	SKPKD	(449.774.852.613,76)	(70.413.758.773,13)	(379.361.093.840,63)	538,76
	Jumlah	(449.774.852.613,76)	(70.413.758.773,13)	(379.361.093.840,63)	538,76

5.6.3.8 Koreksi/Penyesuaian Aset Tetap Rp44.265.036.083,00

Koreksi/Penyesuaian Aset Tetap sebesar Rp44.265.036.083,00 dengan rincian sebagai berikut:

(Dalam Rupiah)

No	Uraian	2020	2019	Kenaikan/Penurunan	Tren %
1	SKPKD	(196.144.404.987,00)	(5.311.718.533,22)	(190.832.686.453,78)	3.592,67
2	Dinas Pendidikan	24.712.150.705,00	112.757.658.166,00	(88.045.507.461,00)	(78,08)
3	Dinas Kesehatan	18.858.340.695,00	(1.353.902.593,00)	20.212.243.288,00	(1.492,89)
4	RSUD Dr. Moewardi Surakarta	5.890.000.866,00	58.198.299.717,00	(52.308.298.851,00)	(89,88)
5	RSUD Dr. Margono Soekarjo Purwokerto	7.012.190.699,00	(556.664.280,00)	7.568.854.979,00	(1.359,68)
6	RSUD Tugurejo Semarang	(556.672.965,00)	(496.326.206,00)	(60.346.759,00)	12,16
7	RSUD Kelet/Donorejo Jepara	941.627.273,00	(131.793.521,00)	1.073.420.794,00	(814,47)
8	RSJD Dr. Amino Gondohutomo Semarang	662.924.729,00	(387.911.592,00)	1.050.836.321,00	(270,90)
9	RSJD Surakarta	688.473.485,00	(624.882.796,00)	1.313.356.281,00	(210,18)
10	RSJD Dr. RM Soedjarwadi Klaten	688.917.482,00	(286.939.150,00)	975.856.632,00	(340,09)
11	Dinas PU Bina Marga dan Cipta Karya	4.406.249.627,00	(44.228.691.926,00)	48.634.941.553,00	(109,96)
12	Dinas PU Sumber Daya Air dan Tata Ruang	12.622.240.000,00	6.340.528.252,00	6.281.711.748,00	99,07
13	Dinas Perumahan Rakyat dan Pemukiman	640.337.000,00	15.657.236.000,00	(15.016.899.000,00)	(95,91)
14	Dinas Perhubungan	359.222.000,00	10.278.031.773,00	(9.918.809.773,00)	(96,50)



Pemerintah Provinsi Jawa Tengah
Catatan atas Laporan Keuangan-LPE
untuk tahun-tahun yang berakhir pada tanggal 31 Desember 2020 dan 2019

No	Uraian	2020	2019	Kenaikan/Penurunan	Tren %
15	Dinas Lingkungan Hidup dan Kehutanan	52.011.431.000,00	898.577.005,00	51.112.853.995,00	5.688,20
16	Dinas Sosial	1.997.564.136,00	1.722.299.108,00	275.265.028,00	15,98
17	Sekretariat Badan Penanggulangan Bencana Daerah	59.942.400,00	(1.529.360.535,00)	1.589.302.935,00	(103,92)
18	Dinas Tenaga Kerja dan Transmigrasi	3.699.079.500,00	(458.703.766,00)	4.157.783.266,00	(906,42)
19	Dinas Pemberdayaan Perempuan, Perlindungan Anak, Pengendalian Penduduk dan KB	59.034.863,00	(4.405.352.420,00)	4.464.387.283,00	(101,34)
20	Dinas Penanaman Modal Dan Pelayanan Terpadu Satu Pintu	(176.550.000,00)	229.831.183,00	(406.381.183,00)	(176,82)
21	Dinas Pemuda Olah Raga dan Pariwisata	(191.973.338,00)	5.327.249.522,00	(5.519.222.860,00)	(103,60)
22	Badan Kesatuan Bangsa dan Politik	-	(105.597.101,00)	105.597.101,00	(100,00)
23	Satuan Polisi Pamong Praja	-	(61.772.000,00)	61.772.000,00	(100,00)
24	Sekretariat Daerah	(4.317.819.011,00)	1.932.501.116,00	(6.250.320.127,00)	(323,43)
25	Sekretariat DPRD	612.668.000,00	(2.349.060.515,00)	2.961.728.515,00	(126,08)
26	Badan Pengelola Pendapatan Daerah	418.941.362,00	(2.042.708.603,00)	2.461.649.965,00	(120,51)
27	Badan Penghubung	(803.077.791,00)	(98.719.282,00)	(704.358.509,00)	713,50
28	Badan Pengembangan SDM Daerah	-	(676.345.483,00)	676.345.483,00	(100,00)
29	Badan Kepegawaian Daerah	653.971.453,00	(475.062.463,00)	1.129.033.916,00	(237,66)
30	Dinas Ketahanan Pangan	-	7.477.370.935,00	(7.477.370.935,00)	(100,00)
31	Dinas Pemberdayaan Masyarakat Desa, Kependudukan dan Capil	-	(136.840.022,00)	136.840.022,00	(100,00)
32	Dinas Komunikasi dan Informasi	(678.020.000,00)	(586.355.302,00)	(91.664.698,00)	15,63
33	Dinas Koperasi dan UMKM	5.210.160.000,00	(274.424.700,00)	5.484.584.700,00	(1.998,58)
34	Dinas Arsip Daerah dan Perpustakaan	57.800.000,00	100.585.574,00	(42.785.574,00)	(42,54)
35	Dinas Pertanian dan Perkebunan	(949.207.600,00)	(7.374.172.735,00)	6.424.965.135,00	(87,13)
36	Dinas Kelautan dan Perikanan	(261.560.000,00)	2.113.193.628,00	(2.374.753.628,00)	(112,38)
37	Dinas Peternakan dan Kesehatan Hewan	104.675.000.000,00	(343.000.305,00)	105.018.000.305,00	(30.617,47)
38	Dinas Energi dan Sumber Daya Mineral	-	(12.243.191.057,00)	12.243.191.057,00	(100,00)
39	Inspektorat	-	(110.644.509,00)	110.644.509,00	(100,00)
40	Badan Perencana, Pembangunan, Penelitian dan Pengembangan Daerah	-	(42.840.975,00)	42.840.975,00	(100,00)
41	Badan Pengelola Keuangan dan Aset Daerah	1.302.582.500,00	3.130.530.731,00	(1.827.948.231,00)	(58,39)
42	Dinas Perindustrian dan Perdagangan	103.472.000,00	(639.763.964,00)	743.235.964,00	(116,17)
	Jumlah	44.265.036.083,00	138.831.146.375,78	(94.566.110.292,78)	(68,12)

Koreksi/Penyesuaian Aset Tetap ini antara lain disebabkan oleh penilaian Aset Tetap yang belum tercatat pada KIB dan Neraca sebesar Rp90.051.933.627,00 serta adanya pengurangan nilai aset tetap karena salah penyajian dan double pencatatan pada KIB sebesar (Rp45.786.897.544,00).



5.6.3.9 Koreksi/Penyesuaian Penyusutan

Rp1.214.748.675,98

Koreksi/Penyesuaian Penyusutan sebesar Rp1.214.748.675,98 dengan rincian sebagai berikut:

(Dalam Rupiah)

No	Uraian	2020	2019	Kenaikan/Penurunan	Tren %
1	SKPKD	(2.373.589.323,00)	7.612.098.796,80	(9.985.688.119,80)	(131,18)
2	Dinas Pendidikan	(6.165.415.753,41)	(14.277.812.600,04)	8.112.396.846,63	(56,82)
3	Dinas Kesehatan	-	1.611.598.476,33	(1.611.598.476,33)	(100,00)
4	RSUD Dr. Moewardi Surakarta	304.200.000,00	(58.191.374.717,00)	58.495.574.717,00	(100,52)
5	RSUD Dr. Margono Soekarjo Purwokerto	504.739.000,00	556.664.280,00	(51.925.280,00)	(9,33)
6	RSUD Tugurejo Semarang	556.672.965,00	486.666.556,00	70.006.409,00	14,38
7	RSUD Kelet/Donorejo Jepara	-	131.793.521,00	(131.793.521,00)	(100,00)
8	RSJD Dr. Amino Gondohutomo Semarang	-	386.824.092,00	(386.824.092,00)	(100,00)
9	RSJD Surakarta	-	621.040.297,00	(621.040.297,00)	(100,00)
10	RSJD Dr. RM Soedjarwadi Klaten	264.393.231,00	246.027.550,00	18.365.681,00	7,46
11	Dinas PU Bina Marga dan Cipta Karya	4.049.356.212,00	105.373.638.468,86	(101.324.282.256,86)	(96,16)
12	Dinas PU Sumber Daya Air dan Tata Ruang	326.430.840,00	115.589.748,00	210.841.092,00	182,40
13	Dinas Perumahan Rakyat dan Pemukiman	(12.806.740,00)	242.764.000,00	(255.570.740,00)	(105,28)
14	Badan Perencana, Pembangunan, Penelitian dan Pengembangan Daerah	-	49.748.018,50	(49.748.018,50)	(100,00)
15	Dinas Perhubungan	(161.739.762,61)	(556.248.947,75)	394.509.185,14	(70,92)
16	Dinas Komunikasi dan Informasi	678.020.000,00	509.083.752,00	168.936.248,00	33,18
17	Dinas Lingkungan Hidup dan Kehutanan	(53.222.520,00)	(194.718.779,00)	141.496.259,00	(72,67)
18	Dinas Pemberdayaan Perempuan, Perlindungan Anak, Pengendalian Penduduk dan KB	(59.034.863,00)	768.697.492,70	(827.732.355,70)	(107,68)
19	Dinas Sosial	(1.781.064.136,00)	1.133.121.462,00	(2.914.185.598,00)	(257,18)
20	Sekretariat Badan Penanggulangan Bencana Daerah	-	332.527.675,00	(332.527.675,00)	(100,00)
21	Dinas Tenaga Kerja dan Transmigrasi	(1.759.704.662,50)	1.178.749.627,12	(2.938.454.289,62)	(249,29)
22	Dinas Koperasi dan UMKM	(212.630.000,00)	274.424.700,00	(487.054.700,00)	(177,48)
23	Dinas Penanaman Modal Dan Pelayanan Terpadu Satu Pintu	178.620.000,00	(177.142.264,00)	355.762.264,00	(200,83)
24	Badan Kesatuan Bangsa dan Politik	-	105.597.101,00	(105.597.101,00)	(100,00)
25	Dinas Pemuda Olah Raga dan Pariwisata	191.973.338,00	(794.522.623,50)	986.495.961,50	(124,16)
26	Satuan Polisi Pamong Praja	-	61.772.000,00	(61.772.000,00)	(100,00)
27	Sekretariat Daerah	6.341.917.495,25	(3.283.941.971,44)	9.625.859.466,69	(293,12)
28	Sekretariat DPRD	(1.191.960,00)	2.349.060.515,00	(2.350.252.475,00)	(100,05)
29	Badan Pengelola Pendapatan Daerah	50.193.571,25	2.190.297.603,00	(2.140.104.031,75)	(97,71)
30	Badan Pengelola Keuangan dan Aset Daerah	103.201.250,00	(886.883.607,68)	990.084.857,68	(111,64)
31	Inspektorat	-	110.644.509,00	(110.644.509,00)	(100,00)
32	Badan Penghubung	803.077.791,00	102.558.032,00	700.519.759,00	683,05
33	Badan Pengembangan SDM Daerah	-	676.345.483,00	(676.345.483,00)	(100,00)
34	Badan Kepegawaian Daerah	(592.058.273,00)	556.393.463,00	(1.148.451.736,00)	(206,41)
35	Dinas Ketahanan Pangan	-	(5.554.662.624,45)	5.554.662.624,45	(100,00)



Pemerintah Provinsi Jawa Tengah
Catatan atas Laporan Keuangan-LPE
untuk tahun-tahun yang berakhir pada tanggal 31 Desember 2020 dan 2019

No	Uraian	2020	2019	Kenaikan/Penurunan	Tren %
36	Dinas Pemberdayaan Masyarakat Desa, Kependudukan dan Capil	-	136.840.022,00	(136.840.022,00)	(100,00)
37	Dinas Arsip Daerah dan Perpustakaan	(14.450.000,00)	(275.567.824,00)	261.117.824,00	(94,76)
38	Dinas Pertanian dan Perkebunan	103.084.976,00	1.755.288.537,23	(1.652.203.561,23)	(94,13)
39	Dinas Peternakan dan Kesehatan Hewan	-	342.425.305,00	(342.425.305,00)	(100,00)
40	Dinas Energi dan Sumber Daya Mineral	-	1.464.279.931,75	(1.464.279.931,75)	(100,00)
41	Dinas Kelautan dan Perikanan	49.248.000,00	(694.914.588,00)	744.162.588,00	(107,09)
42	Dinas Perindustrian dan Perdagangan	(103.472.000,00)	639.551.963,98	(743.023.963,98)	(116,18)
Jumlah		1.214.748.675,98	47.234.322.432,41	(46.019.573.756,43)	(97,43)

Koreksi/Penyesuaian Penyusutan ini disebabkan adanya Penyajian Tambah nilai Penyusutan atas aset tetap yang belum tercatat sebesar (Rp28.262.319.225,94) dan Penyesuaian Kurang nilai Penyusutan sebesar Rp29.477.067.901,92.

5.6.3.10 Koreksi/Penyesuaian Aset Lainnya (Rp47.343.787.412,00)

Koreksi/Penyesuaian Aset Lainnya sebesar (Rp47.343.787.412,00) disebabkan oleh adanya penyajian nilai Aset Tak Berwujud yang belum tercatat pada KIB sebesar Rp1.085.918.500,00, koreksi atas penambahan Aset Tak Berwujud yang belum tercatat sebesar Rp4.161.865.088,00, penyajian kurang karena kesalahan pencatatan pada Aset Tak Berwujud sebesar (Rp20.000.000,00), dan aset lainnya sebesar (Rp52.571.571.000,00).

(Dalam Rupiah)

No	Uraian	2020	2019	Kenaikan/Penurunan	Tren %
1	Dinas Pendidikan	-	(215.745.055,00)	215.745.055,00	(100,00)
2	Dinas Kesehatan	140.850.000,00	-	140.850.000,00	-
3	Dinas PU Bina Marga dan Cipta Karya	-	(40.273.665.489,00)	40.273.665.489,00	(100,00)
4	Dinas PU Sumber Daya Air dan Tata Ruang	(52.432.571.000,00)	-	(52.432.571.000,00)	-
5	Dinas Perhubungan	-	(288.787.675,00)	288.787.675,00	(100,00)
6	Dinas Lingkungan Hidup dan Kehutanan	29.500.000,00	-	29.500.000,00	-
7	Dinas Penanaman Modal Dan Pelayanan Terpadu Satu Pintu	374.885.500,00	-	374.885.500,00	-
8	Dinas Pemuda Olah Raga dan Pariwisata	211.648.338,00	-	211.648.338,00	-
9	Sekretariat Daerah	3.861.216.750,00	(282.650.000,00)	4.143.866.750,00	(1.466,08)
10	Sekretariat DPRD	206.100.000,00	-	206.100.000,00	-
11	Dinas Tenaga Kerja dan Transmigrasi	-	353.590.000,00	(353.590.000,00)	(100,00)
12	Dinas Peternakan dan Kesehatan Hewan	15.000.000,00	-	15.000.000,00	-
13	Dinas Energi dan Sumber Daya Mineral	299.583.000,00	-	299.583.000,00	-
14	Dinas Perindustrian dan Perdagangan	(50.000.000,00)	-	(50.000.000,00)	-
Jumlah		(47.343.787.412,00)	(40.707.258.219,00)	(6.636.529.193,00)	16,30



5.6.3.11 Koreksi/Penyesuaian Amortisasi (Rp408.019.400,00)

Koreksi/Penyesuaian Amortisasi sebesar (Rp408.019.400,00) dengan rincian sebagai berikut:

(Dalam Rupiah)

No	Uraian	2020	2019	Kenaikan/Penurunan	Tren %
1	Dinas Kesehatan	(124.400.000,00)	-	(124.400.000,00)	-
2	Dinas Tenaga Kerja dan Transmigrasi	-	(70.718.000,00)	70.718.000,00	(100,00)
3	Dinas Sosial	4.000.000,00	-	4.000.000,00	-
4	Dinas Lingkungan Hidup dan Kehutanan	(5.900.000,00)	-	(5.900.000,00)	-
5	Dinas Penanaman Modal Dan Pelayanan Terpadu Satu Pintu	(187.502.800,00)	-	(187.502.800,00)	-
6	Dinas Peternakan dan Kesehatan Hewan	(3.000.000,00)	-	(3.000.000,00)	-
7	Sekretariat DPRD	(41.220.000,00)	-	(41.220.000,00)	-
8	Dinas Energi dan Sumber Daya Mineral	(49.996.600,00)	-	(49.996.600,00)	-
Jumlah		(408.019.400,00)	(70.718.000,00)	(337.301.400,00)	476,97

Koreksi/Penyesuaian Amortisasi ini disebabkan karena kurang catat nilai amortisasi atas Aset Tak Berwujud sebesar Rp412.019.400,00 dan lebih catat nilai amortisasi karena penyesuaian kurang Aset Tak Berwujud sebesar Rp4.000.000,00.

5.6.3.12 Koreksi/Penyesuaian Penyusutan Aset Lainnya (Rp1.676.151.463,25)

Koreksi/Penyesuaian penyusutan aset lainnya sebesar (Rp1.676.151.463,25) disebabkan adanya lebih catat nilai penyusutan aset lainnya dengan rincian sebagai berikut:

(Dalam Rupiah)

No	Uraian	2020	2019	Kenaikan/Penurunan	Tren %
1	Dinas Pendidikan	-	25.889.406,60	25.889.406,60	100,00
2	Dinas Perindustrian dan Perdagangan	16.000.000,00	-	(16.000.000,00)	-
3	Dinas PU Bina Marga dan Cipta Karya	-	35.003.260.345,80	35.003.260.345,80	100,00
4	Dinas Perhubungan	-	224.169.062,30	224.169.062,30	100,00
5	Dinas Pemuda Olah Raga dan Pariwisata	(211.648.338,00)	-	211.648.338,00	-
6	Sekretariat Daerah	(1.480.503.125,25)	282.650.000,00	1.763.153.125,25	623,79
Jumlah		(1.676.151.463,25)	35.535.968.814,70	(37.212.120.277,95)	(104,72)

5.6.3.13 Koreksi/Penyesuaian Hutang Belanja Pegawai Rp2.487.500,00

Koreksi/Penyesuaian Hutang Belanja Pegawai sebesar Rp2.487.500,00 merupakan koreksi atas kelebihan utang honorarium panitia pelaksana kegiatan tahun 2019 pada RSUD Dr. Moewardi Surakarta dengan rincian sebagai berikut:



Pemerintah Provinsi Jawa Tengah
Catatan atas Laporan Keuangan-LPE
untuk tahun-tahun yang berakhir pada tanggal 31 Desember 2020 dan 2019

(Dalam Rupiah)

No	Uraian	2020	2019	Kenaikan/Penurunan	Tren %
1	RSUD Dr. Moewardi Surakarta	2.487.500,00	3.000.000,00	(512.500,00)	(17,08)
2	RSJD Surakarta	-	(52.500,00)	52.500,00	(100,00)
Jumlah		2.487.500,00	2.947.500,00	(460.000,00)	(15,61)

5.6.3.14 Koreksi/Penyesuaian Hutang Belanja Barang dan Jasa (Rp5.442.463.983,84)

Koreksi/Penyesuaian Hutang Belanja Barang dan Jasa sebesar (Rp5.442.463.983,84) dengan rincian sebagai berikut:

(Dalam Rupiah)

No	Uraian	2020	2019	Kenaikan/Penurunan	Tren %
1	RSUD Dr. Moewardi Surakarta	(5.442.463.983,84)	1.500.016,00	(5.443.963.999,84)	(362.927,06)
2	RSUD Dr. Margono Soekarjo Purwokerto	-	13.750.000,00	(13.750.000,00)	(100,00)
Jumlah		(5.442.463.983,84)	15.250.016,00	(5.457.713.999,84)	(35.788,25)

Adapun penyebab terjadinya Koreksi/Penyesuaian Hutang Belanja Barang dan Jasa pada RSUD Dr. Moewardi Surakarta tersebut karena:

1. Penambahan hutang jasa layanan karena pada penyajian Laporan Keuangan Tahun Anggaran 2019 belum sesuai dengan pengakuan piutang BPJS pada 2019 sebesar Rp5.443.013.784,84.
2. Pengurangan nilai hutang obat-obatan karena selisih harga faktur yang dijadikan dasar untuk mencatat perhitungan utang obat-obatan Tahun Anggaran 2019 dengan dokumen pembayaran yaitu sebesar Rp549.801,00.

5.6.3.15 Koreksi/Penyesuaian Lain-Lain (Rp1,68)

Koreksi/Penyesuaian Lain-Lain sebesar (Rp1,68) merupakan koreksi atas selisih koma karena pembulatan antar akun di neraca dengan rincian sebagai berikut:

(Dalam Rupiah)

No	Uraian	2020	2019	Kenaikan/Penurunan	Tren %
1	RSUD Kelet/Donorejo Jepara	(0,89)	0,22	(1,11)	(504,55)
2	RSJD Dr. RM Soedjarwadi Klaten	0,08	(0,11)	0,19	(172,73)
3	RSUD Dr. Margono Soekarjo Purwokerto	-	(0,43)	0,43	(100,00)
4	RSUD Dr. Moewardi Surakarta	(0,42)	(0,99)	0,57	(58)
5	SKPKD	(0,21)	(0,58)	0,37	(64,02)
5	Dinas Koperasi dan UMKM	(0,24)	-	(0,24)	-
Jumlah		(1,68)	(1,89)	(0,21)	11,11



5.6.4 Ekuitas Akhir

Rp36.397.640.492.434,77

Ekuitas akhir sebesar Rp36.397.640.492.434,77 dengan uraian sebagai berikut:

(Dalam Rupiah)

No	Uraian	2020	2019	Kenaikan/Penurunan	Tren %
1	Ekuitas Akhir	36.397.640.492.434,77	37.100.999.040.516,25	(703.358.548.081,53)	(1,90)
	Jumlah	36.397.640.492.434,77	37.100.999.040.516,25	(703.358.548.081,53)	(1,90)



BAB 6 PENJELASAN ATAS INFORMASI-INFORMASI NON KEUANGAN

6.1 GAMBARAN UMUM

Provinsi Jawa Tengah memiliki luas wilayah sebesar 3.254.412 Ha atau sekitar 25,04 persen dari luas Pulau Jawa. Secara geografis Wilayah Provinsi Jawa Tengah terletak pada 5°40' - 8°30' Lintang Selatan dan antara 108°30' - 111°30' Bujur Timur. Garis pantai yang dimiliki oleh Provinsi Jawa Tengah sepanjang 791,76 Km, terdiri dari pantai utara sepanjang 502,69 km dan pantai selatan sepanjang 289,07 km. Secara administratif, Wilayah Provinsi Jawa Tengah terdiri atas 29 kabupaten dan 6 kota, yang mempunyai 576 kecamatan dengan 753 kelurahan dan 7.809 desa.

Berdasarkan RTRW Provinsi Jawa Tengah Tahun 2009-2029, kawasan Budidaya meliputi Hutan Produksi, Hutan Rakyat, Pertanian, Perkebunan, Pertambangan, Industri, Peternakan dan Permukiman seluas 2.693.008 Ha dan Kawasan Lindung meliputi Hutan Lindung, Kawasan Sempadan, Suaka Alam dan Pelestarian Alam, serta Kawasan Lindung Karst seluas 561.404 Ha.

Jumlah penduduk Provinsi Jawa Tengah Tahun 2020 berdasarkan Sensus Penduduk BPS tahun 2020 sebanyak 36.516.035 jiwa. Jumlah penduduk terbanyak terdapat di Kabupaten Brebes sebanyak 1.978.759 jiwa, diikuti Kabupaten Cilacap sebanyak 1.944.857 jiwa, diikuti Kabupaten Banyumas sebanyak 1.776.918 jiwa dan Kota Semarang sebanyak 1.653.524 jiwa, keempat Kabupaten/Kota ini menyumbang sekitar seperlima penduduk di Jawa Tengah. Jumlah penduduk paling sedikit terdapat di Kota Magelang sebanyak 121.526 jiwa selanjutnya diikuti Kota Salatiga sebanyak 192.322 jiwa dan Kota Tegal sebanyak 273.825 jiwa. Kepadatan penduduk di Provinsi Jawa Tengah mencapai 1.113 jiwa/km². Wilayah terpadat di Kota Surakarta sebesar 11.260 jiwa/km², diikuti Kota Magelang sebesar 7.578 jiwa/km² dan Kota Pekalongan sebesar 6.800 jiwa/km². Wilayah dengan kepadatan paling rendah yaitu Kabupaten Blora sebesar 478 jiwa/km², diikuti oleh Kabupaten Wonogiri sebesar 533 jiwa/km² dan Kabupaten Purworejo sebesar 656 jiwa/km².

Struktur penduduk Provinsi Jawa Tengah Tahun 2020 berdasarkan Sensus Penduduk 2020 BPS tahun 2020 menunjukkan bahwa mayoritas penduduk Jawa Tengah didominasi oleh generasi Z, milenial, dan generasi X. Proporsi generasi Z sebanyak 25,31 persen, generasi milenial sebanyak 24,93 persen dan generasi X sebanyak 22,53 persen dari total populasi penduduk Jawa Tengah. Generasi-generasi ini sebagian besar termasuk dalam usia produktif yang menjadi peluang untuk mempercepat pertumbuhan ekonomi. Struktur penduduk Jawa Tengah yang bekerja menurut lapangan usaha berdasarkan data BPS tahun 2020 sebagai berikut: 1).bekerja pada lapangan usaha pertanian, perkebunan, hortikultura, kehutanan dan perburuan, peternakan dan perikanan sebanyak 4,69 juta orang (26,28%); 2).bekerja pada lapangan usaha industri pengolahan sebanyak 3,90 juta orang (21,71%); 3).bekerja pada lapangan usaha perdagangan besar dan eceran sebanyak 3,33 juta orang (18,54%). Pandemi Covid-19 berpengaruh lapangan pekerjaan utama, sesuai dengan data BPS tahun 2020, lapangan pekerjaan tahun 2020 dibandingkan dengan Februari 2019 tidak ada perkembangan lapangan pekerjaan yang konsisten naik atau turun kontribusinya dalam menyerap tenaga kerja, industri pengolahan mengalami penurunan penyerapan tenaga kerja sebesar 0,49 persen diikuti Perdagangan Besar dan Eceran 0,25 persen dan Pertanian, Kehutanan dan Perikanan 0,18



persen. Sementara tenaga kerja pada lapangan usaha yang terjadi peningkatan seperti Penyediaan Akomodasi dan Makanan Minuman sebesar 0,47 persen; Jasa Kesehatan dan Kegiatan Sosial sebesar 0,18 persen; serta Transportasi dan Pergudangan meningkat sebesar 0,16 persen.

6.2 SEJARAH PERKEMBANGAN PROVINSI JAWA TENGAH

Provinsi Jawa Tengah sudah dikenal sejak jaman sebelum merdeka didasarkan pada peraturan-peraturan yang berlaku pada saat itu.

1. Jaman Penjajahan Belanda

Berdasarkan *Wet houdende decentralisatie van het Bestuur in Nederland - Indie (Decentralisatie Wet 1903)*, maka pemerintahan di Jawa dan Madura terbagi atas *Gewest* (Karesidenan), *Afdeeling/Regentschap* (Kabupaten), *District / Standgeemete* (Kota praja), dan *Oderdistrict* (Kecamatan).

2. Jaman Pendudukan Jepang

Pada masa pendudukannya, Jepang mengadakan perubahan Tata Pemerintahan Daerah yaitu Undang-Undang Nomor 27 Tahun 1942 (Tahun Jepang 2062) yang menetapkan bahwa seluruh *Jawa kecuali Vorstenkendeh* (Kerajaan-kerajaan) terbagi dalam wilayah *Syuu* (Karesidenan), *Si* (Kotapraja), *Ken* (Kabupaten), *Gun* (Distrik), *Son Conder Distrik dan Ku* (Kelurahan).

3. Setelah Kemerdekaan Negara Kesatuan Republik Indonesia tanggal 17 Agustus 1945

Berdasarkan Pasal 18 UUD 1945, diterbitkan UU No. 10 Tahun 1950 yang menetapkan Pembentukan Provinsi Jawa Tengah. Sesuai dengan PP No. 31 Tahun 1950, UU No.10 Tahun 1950, dinyatakan berlaku pada tanggal 15 Agustus 1950. Selanjutnya berdasarkan Peraturan Daerah Provinsi Jawa Tengah Nomor 7 Tahun 2004 ditetapkan Hari Jadi Provinsi Jawa Tengah tanggal 15 Agustus 1950.

6.3 PENYELENGGARAAN PEMERINTAHAN PROVINSI JAWA TENGAH

Provinsi Jawa Tengah sejak merdeka sampai dengan sekarang telah dipimpin oleh Kepala Pemerintahan sebanyak 15 (lima belas) kali yaitu :

1. R. Pandji Soeroso, pada Tahun 1945;
2. KRT Mr Wongsonegoro, Tahun 1945 s/d 1949;
3. R. Boedijono, Tahun 1949 s/d 1954;
4. RMT. Mangunegoro, Tahun 1954 s/d 1958;
5. R. Soekardji Mangoen Koesoemo, Tahun 1958 s/d 1960;
6. Mochtar, Tahun 1960 s/d 1966;
7. Moenadi, Tahun 1966 s/d 1974;
8. Soepardjo Rustam, Tahun 1974 s/d 1983;
9. H.M. Ismail, Tahun 1983 s/d 1993;
10. H. Soewardi, Tahun 1993 s/d 1998;
11. H. Mardiyanto, Tahun 1998 s/d Agustus 2007;
12. H. Ali Mufiz, Agustus 2007 s/d 22 Agustus 2008;
13. H. Bibit Waluyo, Agustus 2008 s/d Agustus 2013;



14. H. Ganjar Pranowo, Agustus 2013 s/d 2018; dan

15. H. Ganjar Pranowo, Agustus 2018 s/d 2023.

DPRD Provinsi Jawa Tengah mulai Tahun 1955 sampai sekarang dipimpin 10 (sepuluh) orang, yaitu:

1. H. Imam Sofwan, Tahun 1955 s/d 1971;
2. Parwoto, Tahun 1971 s/d 1977;
3. H. Widarto, Tahun 1977 s/d 1982;
4. Ir. H. Soekorahardjo, Tahun 1982 s/d 1992;
5. Drs. H. Soeparto Tjitrodihardjo, Tahun 1992 s/d 1997;
6. Alip Pandoyo, Tahun 1997 s/d 1999;
7. Mardijo, Tahun 1999 s/d 2004;
8. H. Murdoko SH, Tahun 2004 s/d 2012;
9. Drs. Rukma Setya Budi MM, Tahun 2012 s/d 2019; dan
10. H. Bambang Kusriyanto. B.Sc, Tahun 2019 s/d sekarang.

6.4 VISI, MISI & PROGRAM UNGGULAN PEMERINTAH PROVINSI JAWA TENGAH

Sebagaimana diamanatkan dalam RPJMD Provinsi Jawa Tengah Tahun 2018-2023

Visi Pemerintah Provinsi Jawa Tengah

”MENUJU JAWA TENGAH SEJAHTERA DAN BERDIKARI”

“TETEP MBOTEN KORUPSI, MBOTEN NGAPUSI”

Misi Pemerintah Provinsi Jawa Tengah

1. Membangun masyarakat Jawa Tengah yang religius, toleran dan guyup untuk menjaga Negara Kesatuan Republik Indonesia;
2. Mempercepat reformasi birokrasi serta memperluas sasaran ke Pemerintah Kabupaten/Kota;
3. Memperkuat kapasitas ekonomi rakyat dan memperluas lapangan kerja untuk mengurangi kemiskinan dan pengangguran; dan
4. Menjadikan masyarakat Jawa Tengah, lebih sehat, lebih pintar, lebih berbudaya, dan mencintai lingkungan.

Program Unggulan Pemerintah Provinsi Jawa Tengah

1. Sekolah tanpa sekat: pelatihan tentang demokrasi dan pemilu, gender, antikorupsi dan magang gubernur untuk siswa SMA/SMK;
2. Peningkatan peran rumah ibadah, fasilitasi pendakwah dan guru ngaji;
3. Reformasi birokrasi di kabupaten/kota berbasis teknologi informasi dan sistem layanan terintegrasi;
4. Satgas kemiskinan, bantuan desa, rumah sederhana layak huni;



5. Obligasi daerah, kemudahan akses kredit UMKM, penguatan BUMDes dan pelatihan *startup* untuk wirausahawan muda;
6. Menjaga harga komoditas dan asuransi gagal panen untuk petani serta melindungi kepentingan nelayan;
7. Pengembangan transportasi massal, revitalisasi jalur kereta dan bandara serta pembangunan embung/irigasi;
8. Pembukaan kawasan industri baru dan rintisan pertanian terintegrasi;
9. Rumah sakit tanpa dinding, sekolah gratis untuk SMAN, SMKN, SLB dan bantuan sekolah swasta, pondok pesantren, madrasah dan difabel; dan
10. Festival seni serta pengembangan infrastruktur olahraga, rumah kebudayaan dan kepedulian lingkungan.

6.5 KETENTUAN PERUNDANG-UNDANGAN YANG MENJADI LANDASAN KEGIATAN OPERASIONALNYA

Pemerintah Provinsi Jawa Tengah dalam melaksanakan kegiatan operasional pemerintahan daerah berdasarkan pada ketentuan perundang-undangan sebagai berikut:

1. Undang-Undang Nomor 10 Tahun 1950 tentang Pembentukan Provinsi Jawa Tengah;
2. Undang-Undang Nomor 17 Tahun 2003 tentang Keuangan Negara;
3. Undang-Undang Nomor 1 Tahun 2004 tentang Perbendaharaan Negara;
4. Undang-Undang Nomor 15 Tahun 2004 tentang Pemeriksaan Pengelolaan dan Tanggungjawab Keuangan Negara;
5. Peraturan Pemerintah Nomor 71 Tahun 2010 tentang Standar Akuntansi Pemerintahan;
6. Peraturan Menteri Dalam Negeri Nomor 21 tahun 2011 tentang Perubahan Kedua atas Peraturan Menteri Dalam Negeri Nomor 13 Tahun 2006 tentang Pedoman Pengelolaan Keuangan Daerah;
7. Peraturan Menteri Dalam Negeri Nomor 64 tahun 2013 tentang Penerapan Standar Akuntansi Pemerintahan Berbasis Akrual pada Pemerintah Daerah;
8. Peraturan Daerah Provinsi Jawa Tengah Nomor 3 Tahun 2008 tentang Rencana Pembangunan Jangka Panjang Daerah Provinsi Jawa Tengah Tahun 2005 – 2025;
9. Peraturan Daerah Provinsi Jawa Tengah Nomor 5 Tahun 2019 tentang Rencana Pembangunan Jangka Menengah Daerah Provinsi Jawa Tengah Tahun 2018-2023;
10. Peraturan Daerah Provinsi Jawa Tengah Nomor 17 Tahun 2019 tentang Anggaran Pendapatan dan Belanja Daerah Provinsi Jawa Tengah Tahun Anggaran 2020;
11. Peraturan Daerah Provinsi Jawa Tengah Nomor 4 Tahun 2020 tentang Perubahan Anggaran Pendapatan dan Belanja Daerah Provinsi Jawa Tengah Tahun Anggaran 2020;
12. Peraturan Gubernur Jawa Tengah Nomor 23 Tahun 2019 tentang Rencana Kerja Pemerintah Daerah Provinsi Jawa Tengah Tahun 2020 sebagaimana telah diubah dengan Peraturan Gubernur Jawa Tengah Nomor 30 Tahun 2020 tentang Perubahan atas Peraturan Gubernur Jawa Tengah Nomor 23 Tahun 2019 tentang Rencana Kerja Pemerintah Daerah Provinsi Jawa Tengah Tahun 2020;
13. Peraturan Gubernur Jawa Tengah Nomor 44 Tahun 2019 tentang Penjabaran Anggaran Pendapatan dan Belanja Daerah Provinsi Jawa Tengah Tahun Anggaran 2020;



14. Peraturan Gubernur Jawa Tengah Nomor 59 Tahun 2019 tentang Pedoman Pelaksanaan Anggaran Pendapatan dan Belanja Daerah Provinsi Jawa Tengah Tahun Anggaran 2020; dan
15. Peraturan Gubernur Jawa Tengah Nomor 43 Tahun 2020 tentang Penjabaran Perubahan Anggaran Pendapatan dan Belanja Daerah Provinsi Jawa Tengah Tahun Anggaran 2020 sebagaimana telah diubah dengan Peraturan Gubernur Jawa Tengah Nomor 49 Tahun 2020 tentang Perubahan Atas Peraturan Gubernur Jawa Tengah Nomor 43 Tahun 2020 tentang Penjabaran Perubahan Anggaran Pendapatan dan Belanja Daerah Provinsi Jawa Tengah Tahun Anggaran 2020.



BAB 7

PENUTUP

Penyusunan Laporan Keuangan Tahun 2020 berpedoman pada Undang-Undang Nomor 17 Tahun 2003 tentang Keuangan Negara, Undang-Undang Nomor 1 Tahun 2004 tentang Perbendaharaan Negara, Undang-Undang Nomor 33 Tahun 2004 tentang Perimbangan Keuangan Pusat dan Daerah dan Undang-Undang Nomor 23 Tahun 2014 tentang Pemerintahan Daerah sebagaimana diubah terakhir dengan Undang-Undang Nomor 9 Tahun 2015 tentang Perubahan kedua atas Undang-Undang Nomor 23 Tahun 2014 tentang Pemerintahan Daerah, teknis pelaksanaannya mengacu pada Peraturan Pemerintah Nomor 71 Tahun 2010 tentang Standar Akuntansi Pemerintahan (SAP), Peraturan Pemerintah Nomor 12 Tahun 2019 tentang Pengelolaan Keuangan Daerah, dan Peraturan Menteri Dalam Negeri Nomor 13 Tahun 2006 tentang Pedoman Pengelolaan Keuangan Daerah sebagaimana telah beberapa kali diubah, terakhir dengan Peraturan Menteri Dalam Negeri Nomor 21 Tahun 2011.

Dalam penyusunan Laporan Keuangan Pemerintah Daerah Tahun Anggaran 2020, diwajibkan kepada SKPD untuk menyajikan Laporan Keuangan berupa Laporan Realisasi Anggaran, Laporan Perubahan SAL, Neraca, Laporan Operasional, Laporan Perubahan Ekuitas, dan Catatan Atas Laporan Keuangan. Laporan keuangan tersebut disampaikan kepada Gubernur melalui Badan Pengelola Keuangan dan Aset Daerah yang selanjutnya dikonsolidasikan menjadi Laporan Keuangan Pemerintah Daerah. Penyusunan Laporan Keuangan Pemerintah Provinsi Jawa Tengah Tahun 2020 merupakan pertanggungjawaban terhadap pelaksanaan Anggaran Pendapatan dan Belanja Daerah (APBD). Kami berharap penyampaian Catatan atas Laporan Keuangan ini dapat berguna bagi pihak-pihak yang berkepentingan (*stakeholders*) serta memenuhi prinsip-prinsip transparansi, akuntabilitas, independensi, dan *fairness* dalam pengelolaan keuangan daerah.

GUBERNUR JAWA TENGAH,

ttd

GANJAR PRANOWO

Lampiran XI : PERATURAN DAERAH PROVINSI JAWA TENGAH

Nomor : 11 Tahun 2021

Tanggal : 27 Oktober 2021

PROVINSI JAWA TENGAH
 DAFTAR PINJAMAN DAERAH
 TAHUN ANGGARAN 2021

No	Sumber Pinjaman/Obligasi Daerah	Dasar Hukum Pinjaman/Obligasi	Tanggal/Tahun Perjanjian Pinjaman/Obligasi	Jumlah Pinjaman/Nilai Nominal Obligasi (Rp)	Jangka Waktu Pinjaman (tahun)	Persentase Bunga Pinjaman %	Tujuan Penggunaan Pinjaman	Jumlah Pembayaran tahun ini (Rp)		Jumlah Sisa Pembayaran	
								Pokok Pinjaman Daerah	Bunga	Pokok Pinjaman	Bunga
1	2	3	4	5	6	7	8	9	10	11	12
			Jumlah								

NIHIL

GUBERNUR JAWA TENGAH,

ttd

GANJAR PRANOWO