



BUPATI KENDAL
PROVINSI JAWA TENGAH
PERATURAN BUPATI KENDAL
NOMOR 20 TAHUN 2024

TENTANG

PERUBAHAN ATAS PERATURAN BUPATI KENDAL NOMOR 29 TAHUN 2023
TENTANG RENCANA KERJA PEMERINTAH DAERAH
KABUPATEN KENDAL TAHUN 2024

DENGAN RAHMAT TUHAN YANG MAHA ESA

BUPATI KENDAL,

- Menimbang : a. bahwa untuk melaksanakan ketentuan Pasal 26 ayat (2) Undang-Undang Nomor 25 Tahun 2004 tentang Sistem Perencanaan Pembangunan Nasional dan Pasal 264 ayat (2) Undang-Undang Nomor 23 Tahun 2014 tentang Pemerintahan Daerah sebagaimana telah beberapa kali diubah terakhir dengan Undang-Undang Nomor 6 Tahun 2023 tentang Penetapan Peraturan Pemerintah Pengganti Undang-Undang Nomor 2 Tahun 2022 tentang Cipta Kerja menjadi Undang-Undang, telah ditetapkan Peraturan Bupati Kendal Nomor 29 Tahun 2023 tentang Rencana Kerja Pemerintah Daerah Tahun 2024;
- b. bahwa dengan adanya perkembangan keadaan, meliputi pergeseran kegiatan antar Perangkat Daerah, penambahan kegiatan dan penambahan sub kegiatan, maka Peraturan Bupati Kendal Nomor 29 Tahun 2023 tentang Rencana Kerja Pemerintah Daerah Kabupaten Kendal Tahun 2024 dipandang sudah tidak sesuai dengan kondisi sekarang sehingga perlu diadakan perubahan;
- c. bahwa berdasarkan pertimbangan sebagaimana dimaksud dalam huruf a dan huruf b, maka perlu menetapkan Peraturan Bupati tentang Perubahan atas Peraturan Bupati Kendal Nomor 29 Tahun 2023 tentang Rencana Kerja Pemerintah Daerah Kabupaten Kendal Tahun 2024;
- Mengingat : 1. Pasal 18 ayat (6) Undang-Undang Dasar Negara Republik Indonesia Tahun 1945;
2. Undang-Undang Nomor 13 Tahun 1950 tentang Pembentukan Daerah-Daerah Kabupaten dalam Lingkungan Propinsi Djawa Tengah sebagaimana telah diubah dengan Undang-Undang Nomor 9 Tahun 1965 tentang Pembentukan Daerah Tingkat II Batang dengan mengubah Undang-Undang Nomor 13 Tahun 1950 tentang Pembentukan Daerah-Daerah Kabupaten dalam Lingkungan Propinsi Jawa Tengah (Lembaran Negara Republik Indonesia Tahun 1965

- Nomor 52, Tambahan Lembaran Negara Republik Indonesia Nomor 2757);
3. Undang-Undang Nomor 25 Tahun 2004 tentang Sistem Perencanaan Pembangunan Nasional (Lembaran Negara Republik Indonesia Tahun 2004 Nomor 104, Tambahan Lembaran Negara Republik Indonesia Nomor 4421);
 4. Undang-Undang Nomor 23 Tahun 2014 tentang Pemerintahan Daerah (Lembaran Negara Republik Indonesia Tahun 2014 Nomor 244, Tambahan Lembaran Negara Republik Indonesia Nomor 5587) sebagaimana telah beberapa kali diubah terakhir dengan Undang-Undang Nomor 6 Tahun 2023 tentang Penetapan Peraturan Pemerintah Pengganti Undang-Undang Nomor 2 Tahun 2022 tentang Cipta Kerja menjadi Undang-Undang (Lembaran Negara Republik Indonesia Tahun 2023 Nomor 41, Tambahan Lembaran Negara Republik Indonesia Nomor 6856);
 5. Peraturan Pemerintah Nomor 32 Tahun 1950 tentang Penetapan Mulai Berlakunya Undang-Undang 1950 Nomor 12, 13, 14, dan 15 dari Hal Pembentukan Daerah-Daerah Kabupaten di Jawa Timur/Tengah/Barat dan Daerah Istimewa Yogyakarta;
 6. Peraturan Pemerintah Nomor 16 Tahun 1976 tentang Perluasan Kotamadya Daerah Tingkat II Semarang (Lembaran Negara Republik Indonesia Tahun 1976 Nomor 25, Tambahan Lembaran Negara Republik Indonesia Nomor 3079);
 7. Peraturan Pemerintah Nomor 8 Tahun 2008 tentang Tahapan, Tata Cara Penyusunan, Pengendalian dan Evaluasi Pelaksanaan Rencana Pembangunan Daerah (Lembaran Negara Republik Indonesia Tahun 2008 Nomor 21, Tambahan Lembaran Negara Republik Indonesia Nomor 4817);
 8. Peraturan Daerah Kabupaten Kendal Nomor 2 Tahun 2008 tentang Rencana Pembangunan Jangka Panjang Daerah Kabupaten Kendal Tahun 2005–2025 (Lembaran Daerah Kabupaten Kendal Tahun 2008 Nomor 2 Seri E No. 1, Tambahan Lembaran Daerah Kabupaten Kendal Nomor 30);
 9. Peraturan Daerah Kabupaten Kendal Nomor 7 Tahun 2021 tentang Rencana Pembangunan Jangka Menengah Daerah Kabupaten Kendal Tahun 2021-2026 (Lembaran Daerah Kabupaten Kendal Tahun 2021 Nomor 7, Tambahan Lembaran Daerah Kabupaten Kendal Nomor 214);
 10. Peraturan Menteri Dalam Negeri Nomor 86 Tahun 2017 tentang Tata Cara Perencanaan, Pengendalian dan Evaluasi Pembangunan Daerah, Tata Cara Evaluasi Rancangan Peraturan Daerah tentang Rencana Pembangunan Jangka Panjang Daerah dan Rencana Pembangunan Jangka Menengah Daerah, serta Tata Cara Perubahan Rencana Pembangunan Jangka Panjang Daerah, Rencana Pembangunan Jangka Menengah Daerah, dan Rencana Kerja Pemerintah Daerah (Berita Negara Republik Indonesia Tahun 2017 Nomor 1312);
 11. Peraturan Menteri Dalam Negeri Nomor 10 Tahun 2023 tentang Pedoman Penyusunan Rencana Kerja Pemerintah

Daerah Tahun 2024 (Berita Negara Republik Indonesia Tahun 2023 Nomor 630);

12. Peraturan Bupati Kendal Nomor 29 Tahun 2023 tentang Rencana Kerja Pemerintah Daerah Kabupaten Kendal Tahun 2024 (Berita Daerah Kabupaten Kendal Tahun 2023 Nomor 29);

MEMUTUSKAN:

Menetapkan : PERATURAN BUPATI TENTANG PERUBAHAN ATAS PERATURAN BUPATI KENDAL NOMOR 29 TAHUN 2023 TENTANG RENCANA KERJA PEMERINTAH DAERAH KABUPATEN KENDAL TAHUN 2024.

Pasal I

Beberapa ketentuan dalam Peraturan Bupati Kendal Nomor 29 Tahun 2023 tentang Rencana Kerja Pemerintah Daerah Kabupaten Kendal Tahun 2024 (Berita Daerah Kabupaten Kendal Tahun 2023 Nomor 29) diubah sebagai berikut:

1. Ketentuan Pasal 2 diubah sehingga berbunyi sebagai berikut:

Pasal 2

Perubahan RKPD Tahun 2024 sebagaimana dimaksud dalam Pasal 1 menjadi pedoman dalam:

- a. Penyusunan Perubahan Rencana Kerja Perangkat Daerah Kabupaten Kendal Tahun Anggaran 2024;
 - b. Pembahasan Kebijakan Umum Perubahan Anggaran (KUPA) dan Prioritas dan Plafon Anggaran Sementara Perubahan (PPASP) dengan Dewan Perwakilan Rakyat Daerah Kabupaten Kendal; dan
 - c. Penyusunan Rencana Perubahan Anggaran Pendapatan dan Belanja Daerah Kabupaten Kendal Tahun Anggaran 2024.
2. Ketentuan Pasal 3 diubah sehingga berbunyi sebagai berikut:

Pasal 3

Perubahan RKPD Tahun 2024 sebagaimana dimaksud dalam Pasal 1 disusun dengan sistematika sebagai berikut:

BAB I : PENDAHULUAN

BAB II : EVALUASI HASIL TRIWULAN II TAHUN 2024

BAB III : KERANGKA EKONOMI DAN KEUANGAN DAERAH

BAB IV : SASARAN DAN PRIORITAS PEMBANGUNAN DAERAH

BAB V : RENCANA KERJA DAN PENDANAAN DAERAH

BAB VI : PENUTUP

3. Ketentuan Pasal 4 diubah sehingga berbunyi sebagai berikut:

Pasal 4

Dokumen Perubahan RKPD Tahun 2024 sebagaimana dimaksud dalam Pasal 1 sebagaimana tercantum dalam Lampiran yang merupakan bagian tidak terpisahkan dari Peraturan Bupati ini.

4. Lampiran diubah sehingga menjadi sebagaimana tercantum dalam Lampiran yang merupakan bagian tidak terpisahkan dari Peraturan Bupati ini

Pasal II

Peraturan Bupati ini mulai berlaku pada tanggal diundangkan.

Agar setiap orang mengetahuinya, memerintahkan pengundangan Peraturan Bupati ini dengan penempatannya dalam Berita Daerah Kabupaten Kendal.

Ditetapkan di Kendal

pada tanggal 23 Juli 2024

BUPATI KENDAL,

cap ttd

DICO M GANINDUTO

Diundangkan di Kendal
pada tanggal 23 Juli 2024

SEKRETARIS DAERAH
KABUPATEN KENDAL,

cap ttd

SUGIONO

BERITA DAERAH KABUPATEN KENDAL TAHUN 2024 NOMOR 20

Salinan sesuai dengan aslinya
KEPALA BAGIAN HUKUM
SEKDA KABUPATEN KENDAL
SEKDA
SOKERI, S.H.,M.H.
Pembina Tk I/IVb
NIP. 19720606 199203 1 007

DAFTAR ISI

| | |
|--|----|
| DAFTAR ISI | i |
| DAFTAR TABEL | v |
| DAFTAR GAMBAR..... | xv |
| PERATURAN BUPATI KENDAL NOMOR 29 TAHUN 2023..... | 1 |
| BAB I PENDAHULUAN | 5 |
| 1.1 Latar Belakang..... | 5 |
| 1.2 Landasan Hukum | 8 |
| 1.3 Maksud dan Tujuan | 11 |
| 1.4 Hubungan Antar Dokumen | 11 |
| 1.5 Dasar Pertimbangan Perubahan RKPD..... | 12 |
| 1.6 Sistematika Dokumen RKPD | 13 |
| BAB II EVALUASI HASIL TRIWULAN II TAHUN 2024 | 15 |
| 2.1 Capaian Indikator Kinerja RPJMD 2021-2026 sampai dengan triwulan II Tahun 2024..... | 15 |
| 2.1.1. Urusan Pemerintahan Wajib Yang Berkaitan Dengan Pelayanan Dasar | 22 |
| 2.1.1.1. Urusan Pemerintahan Bidang Pendidikan | 22 |
| 2.1.1.2. Urusan Pemerintahan Bidang Kesehatan . | 23 |
| 2.1.1.3. Urusan Pemerintahan Pemerintahan Bidang Pekerjaan Umum dan Penataan Ruang..... | 29 |
| 2.1.1.4. Urusan Pemerintahan Bidang Perumahan dan Kawasan Permukiman.... | 34 |
| URUSAN | |
| 2.1.1.5. Pemerintahan Bidang Ketenteraman Dan Ketertiban Umum Serta Perlindungan Masyarakat..... | 38 |
| 2.1.1.6. Urusan Bidang Sosial..... | 42 |
| 2.1.2. Urusan Pemerintahan Wajib Yang Tidak Berkaitan dengan Pelayanan Dasar..... | 45 |
| 2.1.2.1. Urusan Pemerintahan Bidang Tenaga Kerja | 45 |

| | |
|--|----|
| 2.1.2.2. Urusan Pemerintahan Bidang Pemberdayaan Perempuan Dan Perlindungan Anak | 48 |
| 2.1.2.3. Urusan Pemerintahan Bidang Pangan | 51 |
| 2.1.2.4. Urusan Pemerintahan Bidang Pertanahan | 53 |
| 2.1.2.5. Urusan Pemerintahan Bidang Lingkungan Hidup | 55 |
| 2.1.2.6. Urusan Pemerintahan Bidang Kependudukan Dan Pencatatan Sipil | 58 |
| 2.1.2.7. Urusan Pemerintahan Bidang Pemberdayaan Masyarakat Dan Desa | 61 |
| 2.1.2.8. Urusan Pemerintahan Bidang Pengendalian Penduduk Dan Keluarga Berencana..... | 63 |
| 2.1.2.9. Urusan Pemerintahan Bidang Perhubungan | 66 |
| 2.1.2.10. Urusan Pemerintahan Bidang Komunikasi Dan Informatika | 68 |
| 2.1.2.11. Urusan Pemerintahan Bidang Koperasi, Usaha Kecil Dan Menengah..... | 72 |
| 2.1.2.12. Urusan Pemerintahan Bidang Penanaman Modal | 75 |
| 2.1.2.13. Urusan Pemerintahan Bidang Kepemudaan dan Olahraga | 77 |
| 2.1.2.14. Urusan Pemerintahan Bidang Statistik | 79 |
| 2.1.2.15. Urusan Pemerintahan Bidang Persandian | 81 |
| 2.1.2.16. Urusan Pemerintahan Bidang Kebudayaan | 83 |
| 2.1.2.17. Urusan Pemerintahan Bidang Perpustakaan | 86 |
| 2.1.2.18. Urusan Pemerintahan Bidang Kearsipan.. | 89 |
| 2.1.3. Urusan Pemerintahan Pilihan | 91 |
| 2.1.3.1. Urusan Pemerintahan Bidang Kelautan dan Perikanan..... | 91 |
| 2.1.3.2. Urusan Pemerintahan Bidang Pariwisata . | 94 |

| | | |
|----------------|---|------------|
| | 2.1.3.3. Urusan Pemerintahan Bidang Pertanian .. | 97 |
| | 2.1.3.4. Urusan Pemerintahan Bidang Energi dan Sumberdaya Mineral..... | 100 |
| | 2.1.3.5. Urusan Pemerintahan Bidang Perdagangan | 100 |
| | 2.1.3.6. Urusan Pemerintahan Bidang Perindustrian..... | 102 |
| | 2.1.4. Unsur Pendukung Urusan Pemerintahan | 104 |
| | 2.1.4.1. Sekretariat Daerah | 104 |
| | 2.1.4.2. Sekretariat DPRD..... | 107 |
| | 2.1.5. Unsur Penunjang Urusan Pemerintahan | 109 |
| | 2.1.5.1. Perencanaan | 109 |
| | 2.1.5.2. Keuangan | 111 |
| | 2.1.5.3. Kepegawaian..... | 114 |
| | 2.1.5.4. Pendidikan dan Pelatihan..... | 117 |
| | 2.1.5.5. Penelitian dan Pengembangan..... | 120 |
| | 2.1.6. Unsur Pengawasan Urusan Pemerintahan | 121 |
| | 2.1.7. Unsur Kewilayahan (Kecamatan)..... | 124 |
| | 2.1.8. Unsur Pemerintahan Umum (Kesatuan Bangsa Dan Politik)..... | 138 |
| | 2.2 Permasalahan dan Kendala..... | 141 |
| BAB III | KERANGKA EKONOMI DAERAH DAN KEUANGAN DAERAH.... | 150 |
| | 3.1 Arah Kebijakan Ekonomi Daerah | 150 |
| | 3.1.1. Tantangan dan Prospek Pengembangan Perekonomian Daerah..... | 150 |
| | 3.1.2. Kondisi Ekonomi Nasional | 151 |
| | 3.1.3. Kondisi Ekonomi Provinsi Jawa Tengah | 153 |
| | 3.1.4. Kondisi Ekonomi Kabupaten Kendal | 155 |
| | 3.2 Arah Kebijakan Keuangan Daerah..... | 162 |
| | 3.2.1. Arah Kebijakan Pendapatan Daerah | 162 |
| | 3.2.2. Arah Kebijakan Belanja Daerah | 166 |
| | 3.2.3. Arah Kebijakan Pembiayaan Daerah | 169 |
| BAB IV | SASARAN DAN PRIORITAS PEMBANGUNAN DAERAH | 172 |
| | 4.1 Tujuan dan Sasaran Pembangunan | 172 |
| | 4.2 Prioritas Pembangunan | 180 |
| | 4.2.1. Prioritas Pembangunan Nasional Tahun 2024 | 180 |

| | | |
|--------|--|-----|
| | 4.2.2. Prioritas Pembangunan Provinsi Jawa Tengah Tahun 2024 | 185 |
| | 4.2.3. Prioritas Pembangunan Kabupaten Kendal Tahun 2024 | 191 |
| | 4.3 Inovasi | 301 |
| BAB V | RENCANA KERJA DAN PENDANAAN DAERAH | 309 |
| | 5.1 Rencana Pendanaan Daerah Tahun 2024 | 309 |
| | 5.2 Urusan Wajib Pelayanan Dasar | 311 |
| | 5.3 Urusan Wajib Non Pelayanan Dasar | 337 |
| | 5.4 Urusan Pilihan | 369 |
| | 5.5 Unsur Penunjang Urusan Pemerintahan | 380 |
| | 5.6 Unsur Pendukung Pemerintahan | 390 |
| | 5.7 Urusan Pemerintahan Umum | 393 |
| BAB VI | PENUTUP | 748 |

DAFTAR TABEL

| | | |
|-------------|--|----|
| Tabel 2.1. | Realisasi Capaian Indikator Kinerja Utama Pembangunan Daerah sampai dengan Triwulan II TA 2024..... | 17 |
| Tabel 2.2. | Realisasi Capaian Indikator Kinerja Sasaran Pembangunan Daerah sampai dengan Triwulan II TA 2024..... | 19 |
| Tabel 2.3. | Realisasi Capaian Indikator Program Urusan Pemerintahan Bidang Pendidikan sampai dengan Triwulan II TA 2024..... | 22 |
| Tabel 2.4. | Realisasi Capaian Indikator Kinerja Kunci Urusan Pemerintahan Bidang Pendidikan sampai dengan Triwulan II TA 2024..... | 23 |
| Tabel 2.5. | Realisasi Capaian Indikator Kinerja Utama Perangkat Daerah Urusan Pemerintahan Bidang Pendidikan sampai dengan Triwulan II TA 2024..... | 24 |
| Tabel 2.6. | Realisasi Capaian Indikator Program Urusan Pemerintahan Bidang Kesehatan sampai dengan Triwulan II TA 2024 | 25 |
| Tabel 2.7. | Realisasi Capaian Indikator Kinerja Kunci Urusan Pemerintahan Bidang Kesehatan sampai dengan Triwulan II TA 2024..... | 27 |
| Tabel 2.8. | Realisasi Capaian Indikator Kinerja Utama Perangkat Daerah Urusan Pemerintahan Bidang Kesehatan sampai dengan Triwulan II TA 2024..... | 28 |
| Tabel 2.9. | Realisasi Capaian Indikator Program Urusan Pemerintahan Bidang Pekerjaan Umum dan Penataan Ruang sampai dengan Triwulan II TA 2024..... | 30 |
| Tabel 2.10. | Realisasi Capaian Indikator Kinerja Kunci Urusan Pemerintahan Bidang Pekerjaan Umum dan Penataan Ruang sampai dengan Triwulan II TA 2024..... | 32 |
| Tabel 2.11. | Realisasi Capaian Indikator Kinerja Utama Perangkat Daerah Urusan Pemerintahan Bidang Pekerjaan Umum dan Penataan Ruang sampai dengan Triwulan II TA 2024..... | 33 |
| Tabel 2.12. | Realisasi Capaian Indikator Program Urusan Pemerintahan Bidang Perumahan Rakyat dan Kawasan Permukiman sampai dengan Triwulan II TA 2024..... | 34 |
| Tabel 2.13. | Realisasi Capaian Indikator Kinerja Kunci Urusan Pemerintahan Bidang Perumahan dan Kawasan Permukiman sampai dengan Triwulan II TA 2024 | 36 |
| Tabel 2.14. | Realisasi Capaian Indikator Kinerja Utama Perangkat | |

| | |
|--|----|
| Daerah Urusan Pemerintahan Bidang Perumahan dan Kawasan Permukiman sampai dengan Triwulan II TA 2024 . | 37 |
| Tabel 2.15. Realisasi Capaian Indikator Program Urusan Pemerintahan Bidang Ketenteraman dan Ketertiban Umum serta Perlindungan Masyarakat sampai dengan Triwulan II TA 2024 | 38 |
| Tabel 2.16. Realisasi Capaian Indikator Kinerja Kunci Urusan Pemerintahan Bidang Ketentraman dan Ketertiban Umum serta Perlindungan Masyarakat sampai dengan Triwulan II TA 2024..... | 40 |
| Tabel 2.17. Realisasi Capaian Indikator Kinerja Utama Perangkat Daerah Urusan Pemerintahan Bidang Ketentraman dan Ketertiban Umum serta Perlindungan Masyarakat sampai dengan Triwulan II TA 2024..... | 41 |
| Tabel 2.18. Realisasi Capaian Indikator Program Urusan Pemerintahan Bidang Sosial sampai dengan Triwulan II TA 2024 | 43 |
| Tabel 2.19. Realisasi Capaian Indikator Kinerja Kunci Urusan Pemerintahan Bidang Sosial sampai dengan Triwulan II TA 2024..... | 44 |
| Tabel 2.20. Realisasi Capaian Indikator Kinerja Utama Perangkat Daerah Urusan Pemerintahan Bidang Sosial sampai dengan Triwulan II TA 2024 | 44 |
| Tabel 2.21. Realisasi Capaian Indikator Program Urusan Pemerintahan Bidang Tenaga Kerja sampai dengan Triwulan II TA. 2024 ... | 45 |
| Tabel 2.22. Realisasi Capaian Indikator Kinerja Kunci Urusan Pemerintahan Bidang Tenaga Kerja sampai dengan Triwulan II TA 2024..... | 46 |
| Tabel 2.23. Realisasi Capaian Indikator Kinerja Utama Perangkat Daerah Urusan Pemerintahan Bidang Tenaga Kerja sampai dengan Triwulan II TA 2024..... | 47 |
| Tabel 2.24. Realisasi Capaian Indikator Program Urusan Pemerintahan Bidang Pemberdayaan Perempuan dan Perlindungan Anak sampai dengan Triwulan II TA 2024..... | 48 |
| Tabel 2.25. Realisasi Capaian Indikator Kinerja Kunci Urusan Pemerintahan Bidang Pemberdayaan Perempuan dan Perlindungan Anak sampai dengan Triwulan II TA 2024 | 50 |
| Tabel 2.26. Realisasi Capaian Indikator Kinerja Utama Perangkat | |

| | |
|--|----|
| Daerah Urusan Pemerintahan Bidang Pemberdayaan Perempuan dan Perlindungan Anak sampai dengan Triwulan II TA 2024..... | 50 |
| Tabel 2.27. Realisasi Capaian Indikator Program Urusan Pemerintahan Bidang Pangan sampai dengan Triwulan II TA 2024..... | 52 |
| Tabel 2.28. Realisasi Capaian Indikator Kinerja Kunci Urusan Pemerintahan Bidang Pangan sampai dengan Triwulan II TA 2024 | 52 |
| Tabel 2.29. Realisasi Capaian Indikator Kinerja Utama Perangkat Daerah Urusan Pemerintahan Bidang Pangan sampai dengan Triwulan II TA 2024..... | 53 |
| Tabel 2.30. Realisasi Capaian Indikator Program Urusan Pemerintahan Bidang Pertanian sampai dengan Triwulan II TA 2024 | 54 |
| Tabel 2.31. Realisasi Capaian Indikator Kinerja Utama Perangkat Daerah Urusan Pemerintahan Bidang Pertanian sampai dengan Triwulan II TA 2024..... | 54 |
| Tabel 2.32. Realisasi Capaian Indikator Program Urusan Pemerintahan Bidang Lingkungan Hidup sampai dengan Triwulan II TA 2024..... | 55 |
| Tabel 2.33. Realisasi Capaian Indikator Kinerja Kunci Urusan Pemerintahan Bidang Lingkungan Hidup sampai dengan Triwulan II TA 2024 | 57 |
| Tabel 2.34. Realisasi Capaian Indikator Kinerja Utama Perangkat Daerah Urusan Pemerintahan Bidang Lingkungan Hidup sampai dengan Triwulan II TA 2024..... | 57 |
| Tabel 2.35. Realisasi Capaian Indikator Program Urusan Pemerintahan Bidang Kependudukan dan Pencatatan Sipil sampai dengan Triwulan II TA 2024 | 59 |
| Tabel 2.36. Realisasi Capaian Indikator Kinerja Kunci Urusan Pemerintahan Bidang Kependudukan dan Pencatatan Sipil sampai dengan Triwulan II TA 2024..... | 60 |
| Tabel 2.37. Realisasi Capaian Indikator Kinerja Utama Perangkat Daerah Urusan Pemerintahan Bidang Kependudukan dan Pencatatan Sipil sampai dengan Triwulan II TA 2024..... | 60 |
| Tabel 2.38. Realisasi Capaian Indikator Program Urusan Pemerintahan Bidang Pemberdayaan Masyarakat dan Desa sampai dengan Triwulan II TA 2024 | 61 |

| | |
|---|----|
| Tabel 2.39. Realisasi Capaian Indikator Kinerja Kunci Urusan Pemerintahan Bidang Pemberdayaan Masyarakat dan Desa sampai dengan Triwulan II TA 2024..... | 62 |
| Tabel 2.40. Realisasi Capaian Indikator Kinerja Utama Perangkat Daerah Urusan Pemerintahan Bidang Pemberdayaan Masyarakat dan Desa sampai dengan Triwulan II TA 2024 .. | 63 |
| Tabel 2.41. Realisasi Capaian Indikator Program Urusan Pemerintahan Bidang Pengendalian Penduduk dan Keluarga Berencana sampai dengan Triwulan II TA 2024..... | 64 |
| Tabel 2.42. Realisasi Capaian Indikator Kinerja Kunci Urusan Pemerintahan Bidang Pengendalian Penduduk dan Keluarga Berencana sampai dengan Triwulan II TA 2024 | 65 |
| Tabel 2.43. Realisasi Capaian Indikator Kinerja Utama Perangkat Daerah Urusan Pemerintahan Bidang Pengendalian Penduduk dan Keluarga Berencana sampai dengan Triwulan II TA 2023..... | 65 |
| Tabel 2.44. Realisasi Capaian Indikator Program Urusan Pemerintahan Bidang Perhubungan sampai dengan Triwulan II TA 2024 ... | 66 |
| Tabel 2.45. Realisasi Capaian Indikator Kinerja Kunci Urusan Pemerintahan Bidang Perhubungan sampai dengan Triwulan II TA 2024 | 67 |
| Tabel 2.46. Realisasi Capaian Indikator Kinerja Utama Perangkat Daerah Urusan Pemerintahan Bidang Perhubungan sampai dengan Triwulan II TA 2024..... | 68 |
| Tabel 2.47. Realisasi Capaian Indikator Program Urusan Pemerintahan Bidang Komunikasi dan Informatika sampai dengan Triwulan II TA 2024 | 69 |
| Tabel 2.48. Realisasi Capaian Indikator Kinerja Kunci Urusan Pemerintahan Bidang Komunikasi dan Informatika sampai dengan Triwulan II TA 2024..... | 70 |
| Tabel 2.49. Realisasi Capaian Indikator Kinerja Utama Perangkat Daerah Urusan Pemerintahan Bidang Komunikasi dan Informatika sampai dengan Triwulan II TA 2024..... | 70 |
| Tabel 2.50. Realisasi Capaian Indikator Program Urusan Pemerintahan Bidang Koperasi, Usaha Kecil dan Menengah sampai dengan Triwulan II TA 2024 | 72 |
| Tabel 2.51. Realisasi Capaian Indikator Kinerja Kunci Urusan | |

| | | |
|-------------|--|----|
| | Pemerintahan Bidang Koperasi, Usaha Kecil dan Menengah sampai dengan Triwulan II TA 2024..... | 73 |
| Tabel 2.52. | Realisasi Capaian Indikator Kinerja Utama Perangkat Daerah Urusan Pemerintahan Bidang Koperasi, Usaha Kecil dan Menengah sampai dengan Triwulan II TA 2024 | 74 |
| Tabel 2.53. | Realisasi Capaian Indikator Program Urusan Pemerintahan Bidang Penanaman Modal sampai dengan Triwulan II TA 2024 | 75 |
| Tabel 2.54. | Realisasi Capaian Indikator Kinerja Kunci Urusan Pemerintahan Bidang Penanaman Modal sampai dengan Triwulan II TA 2024 | 76 |
| Tabel 2.55. | Realisasi Capaian Indikator Kinerja Utama Perangkat Daerah Urusan Pemerintahan Bidang Penanaman Modal sampai dengan Triwulan II TA 2024 | 76 |
| Tabel 2.56. | Realisasi Capaian Indikator Program Urusan Pemerintahan Bidang Kepemudaan dan Olahraga sampai dengan Triwulan II TA 2024..... | 77 |
| Tabel 2.57. | Realisasi Capaian Indikator Kinerja Kunci Urusan Pemerintahan Bidang Kepemudaan dan Olahraga sampai dengan Triwulan II TA 2024 | 78 |
| Tabel 2.58. | Realisasi Capaian Indikator Kinerja Utama Perangkat Daerah Urusan Pemerintahan Bidang Kepemudaan dan Olahraga sampai dengan Triwulan II TA 2024..... | 79 |
| Tabel 2.59. | Realisasi Capaian Indikator Program Urusan Pemerintahan Bidang Statistik sampai dengan triwulan II TA 2024 | 80 |
| Tabel 2.60. | Realisasi Capaian Indikator Kinerja Kunci Urusan Pemerintahan Bidang Statistik sampai dengan Triwulan II TA 2024..... | 80 |
| Tabel 2.61. | Realisasi Capaian Indikator Kinerja Utama Perangkat Daerah Urusan Pemerintahan Bidang Statistik sampai dengan Triwulan II TA 2024 | 81 |
| Tabel 2.62. | Realisasi Capaian Indikator Program Urusan Pemerintahan Bidang Persandian sampai dengan Triwulan II TA 2024 | 82 |
| Tabel 2.63. | Realisasi Capaian Indikator Kinerja Kunci Urusan Pemerintahan Bidang Persandian sampai dengan Triwulan II TA 2024..... | 82 |
| Tabel 2.64. | Realisasi Capaian Indikator Kinerja Utama Perangkat | |

| | |
|--|----|
| Daerah Urusan Pemerintahan Bidang Persandian sampai dengan Triwulan II TA 2024 | 83 |
| Tabel 2.65. Realisasi Capaian Indikator Program Urusan Pemerintahan Bidang Kebudayaan sampai dengan Triwulan II TA 2024 | 84 |
| Tabel 2.66. Realisasi Capaian Indikator Kinerja Kunci Urusan Pemerintahan Bidang Kebudayaan sampai dengan Triwulan II TA 2024..... | 85 |
| Tabel 2.67. Realisasi Capaian Indikator Kinerja Utama Perangkat Daerah Urusan Pemerintahan Bidang Kebudayaan sampai dengan Triwulan II TA 2024..... | 85 |
| Tabel 2.68. Realisasi Capaian Indikator Program Urusan Pemerintahan Bidang Perpustakaan sampai dengan Triwulan II TA 2024... | 87 |
| Tabel 2.69. Realisasi Capaian Indikator Kinerja Kunci Urusan Pemerintahan Bidang Perpustakaan sampai dengan Triwulan II TA 2024 | 87 |
| Tabel 2.70. Realisasi Capaian Indikator Kinerja Utama Perangkat Daerah Urusan Pemerintahan Bidang Perpustakaan sampai dengan Triwulan II TA 2024..... | 88 |
| Tabel 2.71. Realisasi Capaian Indikator Program Urusan Pemerintahan Bidang Kearsipan sampai dengan Triwulan II TA 2024..... | 89 |
| Tabel 2.72. Realisasi Capaian Indikator Kinerja Kunci Urusan Pemerintahan Bidang Kearsipan sampai dengan Triwulan II TA 2024..... | 90 |
| Tabel 2.73. Realisasi Capaian Indikator Kinerja Utama Perangkat Daerah Urusan Pemerintahan Bidang Kearsipan sampai dengan Triwulan II TA 2024..... | 90 |
| Tabel 2.74. Realisasi Capaian Indikator Program Urusan Pemerintahan Bidang Kelautan dan Perikanan sampai dengan Triwulan II TA 2024..... | 91 |
| Tabel 2.75. Realisasi Capaian Indikator Kinerja Kunci Urusan Pemerintahan Bidang Kelautan dan Perikanan sampai dengan Triwulan II TA 2024..... | 92 |
| Tabel 2.76. Realisasi Capaian Indikator Kinerja Utama Perangkat Daerah Urusan Pemerintahan Bidang Kelautan dan Perikanan sampai dengan Triwulan II TA 2024 | 93 |
| Tabel 2.77. Realisasi Capaian Indikator Program Urusan Pemerintahan Bidang Pariwisata sampai dengan Triwulan II TA 2024 | 94 |

| | |
|--|-----|
| Tabel 2.78. Realisasi Capaian Indikator Kinerja Kunci Urusan Pemerintahan Bidang Pariwisata sampai dengan Triwulan II TA 2024..... | 95 |
| Tabel 2.79. Realisasi Capaian Indikator Kinerja Utama Perangkat Daerah Urusan Pemerintahan Bidang Pariwisata sampai dengan Triwulan II TA 2024..... | 96 |
| Tabel 2.80. Realisasi Capaian Indikator Program Urusan Pemerintahan Bidang Pertanian sampai dengan Triwulan II TA 2024 | 97 |
| Tabel 2.81. Realisasi Capaian Indikator Kinerja Kunci Urusan Pemerintahan Bidang Pertanian sampai dengan Triwulan II TA 2024..... | 98 |
| Tabel 2.82. Realisasi Capaian Indikator Kinerja Utama Perangkat Daerah Urusan Pemerintahan Bidang Pertanian sampai dengan Triwulan II TA 2024..... | 99 |
| Tabel 2.83. Realisasi Capaian Indikator Program Urusan Pemerintahan Bidang Perdagangan sampai dengan Triwulan II TA 2024 | 100 |
| Tabel 2.84. Realisasi Capaian Indikator Kinerja Kunci Urusan Pemerintahan Bidang Perdagangan sampai dengan Triwulan II TA 2024..... | 101 |
| Tabel 2.85. Realisasi Capaian Indikator Kinerja Utama Perangkat Daerah Urusan Pemerintahan Bidang Perdagangan sampai dengan Triwulan II TA 2024..... | 102 |
| Tabel 2.86. Realisasi Capaian Indikator Program Urusan Pemerintahan Bidang Perindustrian sampai dengan Triwulan II TA 2024 ... | 103 |
| Tabel 2.87. Realisasi Capaian Indikator Kinerja Kunci Urusan Pemerintahan Bidang Perindustrian sampai dengan Triwulan II TA 2024 | 104 |
| Tabel 2.88. Realisasi Capaian Indikator Kinerja Utama Perangkat Daerah Urusan Pemerintahan Bidang Perindustrian sampai dengan Triwulan II TA 2024..... | 104 |
| Tabel 2.89. Realisasi Capaian Indikator Program Urusan Pemerintahan untuk Sekretariat Daerah sampai dengan Triwulan II TA 2024 | 105 |
| Tabel 2.90. Realisasi Capaian Indikator Kinerja Kunci Urusan Pemerintahan untuk Sekretariat Daerah sampai dengan Triwulan II TA 2024 | 106 |
| Tabel 2.91. Realisasi Capaian Indikator Kinerja Kunci Urusan | |

| | |
|---|-----|
| Pemerintahan untuk Sekretariat Daerah sampai dengan Triwulan II TA 2024 | 107 |
| Tabel 2.92. Realisasi Capaian Indikator Program Urusan Pemerintahan untuk Sekretariat DPRD sampai dengan Triwulan II TA 2024 | 108 |
| Tabel 2.93. Realisasi Capaian Indikator Kinerja Utama Perangkat Daerah Urusan Pemerintahan untuk Sekretariat DPRD sampai dengan Triwulan II TA 2024 | 109 |
| Tabel 2.94. Realisasi Capaian Indikator Program Urusan Pemerintahan pada Perencanaan sampai dengan Triwulan II TA 2024 | 110 |
| Tabel 2.95. Realisasi Capaian Indikator Kinerja Utama Perangkat Daerah Urusan Pemerintahan pada Perencanaan sampai dengan Triwulan II TA 2024 | 111 |
| Tabel 2.96. Realisasi Capaian Indikator Program Urusan Pemerintahan pada Keuangan sampai dengan Triwulan II TA 2024 | 112 |
| Tabel 2.97. Realisasi Capaian Indikator Kinerja Kunci Urusan Pemerintahan pada Keuangan sampai dengan Triwulan II TA 2024 | 113 |
| Tabel 2.98. Realisasi Capaian Indikator Kinerja Utama Perangkat Daerah Urusan Pemerintahan pada Keuangan sampai dengan Triwulan II TA 2024 | 113 |
| Tabel 2.99. Realisasi Capaian Indikator Program Urusan Pemerintahan pada Kepegawaian sampai dengan Triwulan II TA 2024 | 115 |
| Tabel 2.100. Realisasi Capaian Indikator Kinerja Kunci Urusan Pemerintahan pada Kepegawaian sampai dengan Triwulan II TA 2024 | 116 |
| Tabel 2.101. Realisasi Capaian Indikator Kinerja Utama Perangkat Daerah Urusan Pemerintahan pada Kepegawaian sampai dengan Triwulan II TA 2024 | 116 |
| Tabel 2.102. Realisasi Capaian Indikator Program Urusan Pemerintahan pada Pendidikan dan Pelatihan sampai dengan Triwulan II TA 2024 | 117 |
| Tabel 2.103. Realisasi Capaian Indikator Kinerja Kunci Perangkat Daerah Urusan Pemerintahan pada Pendidikan dan Pelatihan sampai dengan Triwulan II TA 2024 | 118 |
| Tabel 2.104. Realisasi Capaian Indikator Kinerja Utama Perangkat Daerah Urusan Pemerintahan pada Pendidikan dan | |

| | |
|---|-----|
| Pelatihan sampai dengan Triwulan II TA 2024 | 118 |
| Tabel 2.105. Realisasi Capaian Indikator Program Urusan Pemerintahan pada Penelitian dan Pengembangan sampai dengan Triwulan II TA 2024..... | 119 |
| Tabel 2.106. Realisasi Capaian Indikator Kinerja Utama Perangkat Daerah Urusan Pemerintahan pada Penelitian dan Pengembangan sampai dengan Triwulan II TA 2024..... | 120 |
| Tabel 2.107. Realisasi Capaian Indikator Program Unsur Pengawasan Urusan Pemerintahan sampai dengan Triwulan II TA 2024.. | 121 |
| Tabel 2.108. Realisasi Capaian Indikator Kinerja Kunci Unsur Pengawasan Urusan Pemerintahan sampai dengan Triwulan II TA 2024..... | 122 |
| Tabel 2.109. Realisasi Capaian Indikator Kinerja Utama Perangkat Daerah Unsur Pengawasan Urusan Pemerintahan sampai dengan Triwulan II TA 2024..... | 122 |
| Tabel 2.110. Realisasi Capaian Indikator Program Unsur Kewilayahan (Kecamatan) sampai dengan Triwulan II TA 2024..... | 123 |
| Tabel 2.111. Realisasi Capaian Indikator Kinerja Utama Perangkat Daerah sampai dengan Triwulan II TA 2024..... | 135 |
| Tabel 2.112. Realisasi Capaian Indikator Program Unsur Kewilayahan (Kecamatan) sampai dengan Triwulan II TA 2024..... | 139 |
| Tabel 2.113. Realisasi Capaian Indikator Kinerja Utama Perangkat Daerah sampai dengan triwulan II TA 2024 | 140 |
| Tabel 3.1. Proyeksi Perekonomian Makro Kabupaten Kendal Tahun 2024..... | 151 |
| Tabel 3.2. PDRB Atas Dasar Harga Konstan Menurut Lapangan Usaha di Kabupaten Kendal Tahun 2019 – 2023 | 158 |
| Tabel 3.3. Realisasi Pendapatan Daerah Kabupaten Kendal Tahun 2019 – 2023..... | 163 |
| Tabel 3.4. Persentase Realisasi Pendapatan Daerah Kabupaten Kendal Tahun 2019 – 2023..... | 164 |
| Tabel 3.5. Proyeksi Pendapatan Daerah Perubahan RKPD Kabupaten Kendal Tahun 2024 | 165 |
| Tabel 3.6. Realisasi Belanja Daerah Kabupaten Kendal Tahun 2019 – 2023 | 167 |
| Tabel 3.7. Proyeksi Belanja Daerah Perubahan RKPD Kabupaten Kendal Tahun 2024 | 168 |

| | | |
|------------|---|-----|
| Tabel 3.8. | Realisasi Pembiayaan Daerah Kabupaten Kendal Tahun 2019 – 2023..... | 170 |
| Tabel 3.9. | Proyeksi Pembiayaan Daerah Perubahan RKPD Kabupaten Kendal Tahun 2024 | 171 |
| Tabel 4.1. | Tujuan dan Sasaran Kabupaten Kendal Tahun 2024 | 173 |
| Tabel 4.2. | Keterkaitan Prioritas Daerah Tahun 2024 Dengan Arah Kebijakan RPJMD Tahun 2021-2026 dan Isu Strategis Tahun 2024 | 193 |
| Tabel 4.3. | Penjabaran Sasaran Daerah dalam Prioritas Daerah dan Program Prioritas Daerah Kabupaten Kendal Tahun 2024 ... | 198 |
| Tabel 4.4. | Keterkaitan Prioritas Nasional, Prioritas Provinsi Jawa Tengah dan Prioritas Kabupaten Kendal dalam RPJMD Tahun 2021 – 2026 dan RKPD Tahun 2024 | 211 |
| Tabel 4.5. | Keterkaitan Sasaran dan Indikator Pembangunan Daerah dalam RPJMD 2021 – 2026 dan RKPD 2024 dengan Sasaran Prioritas Nasional RPJMN 2020 – 2024/RKP 2024 | 212 |
| Tabel 4.6. | Keterkaitan Prioritas Nasional dengan RKPD 2024..... | 222 |
| Tabel 5.1. | Perubahan Kerangka Pendanaan Kabupaten Kendal Tahun 2024..... | 310 |
| Tabel 5.2. | Penjabaran Program Prioritas Pendukung Prioritas Daerah Kabupaten Kendal Tahun 2024 | 396 |
| Tabel 5.3. | Penetapan Indikator Kinerja Utama Kabupaten Kendal 2024 | 579 |
| Tabel 5.4. | Indikator Kinerja Kunci Urusan Kabupaten Kendal..... | 419 |
| Tabel 5.5. | Indikator Kinerja Kunci Utama Perangkat Daerah Kabupaten Kendal | 439 |

DAFTAR GAMBAR

| | | |
|-------------|--|-----|
| Gambar 1.1 | Keterkaitan Penyusunan Dokumen Perencanaan dengan Penganggaran | 12 |
| Gambar 3.1. | Perkembangan PDRB ADHB Kabupaten Kendal Tahun 2019 – 2023 (triliun rupiah) | 156 |
| Gambar 3.2. | Perkembangan PDRB ADHK Tahun Dasar 2010 Kabupaten Kendal Tahun 2019 – 2023 (Juta Rupiah)..... | 157 |
| Gambar 3.3. | Perkembangan Pertumbuhan Ekonomi Kabupaten Kendal, Provinsi Jawa Tengah dan Nasional Tahun 2019-2023 (%)..... | 158 |
| Gambar 3.4. | PDRB per Kapita Kabupaten Kendal Tahun 2019 – 2023 (juta rupiah)..... | 160 |
| Gambar 3.5. | Perkembangan Tingkat Kemiskinan Kabupaten Kendal Tahun 2019 – 2023 | 161 |
| Gambar 3.6. | Perbandingan Angka Kemiskinan Kabupaten Kendal, Provinsi Jawa Tengah, dan Nasional Tahun 2019 – 2023 (%) | 161 |
| Gambar 4.1 | Milestone Pengembangan SIDA Kabupaten Kendal Tahun 2021 –2026..... | 301 |

LAMPIRAN : PERATURAN BUPATI KENDAL
NOMOR : 20 TAHUN 2024
TANGGAL : 23 JULI 2024

BAB I

PENDAHULUAN

1.1. Latar Belakang

Undang-Undang Nomor 25 Tahun 2004 tentang Sistem Perencanaan Pembangunan Nasional dan Undang-Undang Nomor 23 Tahun 2014 tentang Pemerintah Daerah sebagaimana telah beberapa kali diubah terakhir dengan Undang-Undang Nomor 6 Tahun 2023 tentang Penetapan Peraturan Pemerintah Pengganti Undang-Undang Nomor 2 Tahun 2022 tentang Cipta Kerja menjadi Undang-Undang, mengamanatkan bahwa Daerah sesuai dengan kewenangannya menyusun rencana pembangunan Daerah sebagai satu kesatuan dalam sistem perencanaan pembangunan nasional. Rencana pembangunan Daerah dikoordinasikan, disinergikan, dan diharmonisasikan oleh Perangkat Daerah yang membidangi perencanaan pembangunan Daerah, yang dirumuskan secara transparan, responsif, efisien, efektif, akuntabel, partisipatif, terukur, berkeadilan, dan berwawasan lingkungan. Pada ketentuan Pasal 263 Undang-Undang Nomor 23 Tahun 2014 tentang Pemerintah Daerah sebagaimana telah beberapa kali diubah terakhir dengan Undang-Undang Nomor 6 Tahun 2023 tentang Penetapan Peraturan Pemerintah Pengganti Undang-Undang Nomor 2 Tahun 2022 tentang Cipta Kerja menjadi Undang-Undang disebutkan bahwa dokumen perencanaan daerah terdiri dari Rencana Pembangunan Jangka Panjang Daerah (RPJPD), Rencana Pembangunan Jangka Menengah Daerah (RPJMD) dan Rencana Kerja Pembangunan Daerah (RKPD).

RKPD merupakan penjabaran dari RPJMD yang memuat rancangan kerangka ekonomi Daerah, prioritas pembangunan Daerah, serta rencana kerja dan pendanaan untuk jangka waktu 1 (satu) tahun yang disusun dengan berpedoman pada Rencana Kerja Pemerintah (RKP) dan program strategis nasional yang ditetapkan oleh Pemerintah Pusat. RKPD disusun untuk menjamin keterkaitan dan konsistensi antara perencanaan, penganggaran, pelaksanaan dan pengawasan serta merupakan bagian yang

tak terpisahkan dalam tahap penyusunan perencanaan pembangunan sampai dengan penyusunan anggaran.

Perubahan RKPD Kabupaten Kendal Tahun 2024 merupakan pedoman bagi penyempurnaan Rancangan Akhir Perubahan Rencana Kerja Perangkat Daerah dan telah direviu oleh Aparat Pengawasan Internal Pemerintah (APIP) yang menjadi dasar fasilitasi RKPD Kabupaten/Kota oleh Bappeda Provinsi Jawa Tengah sebagaimana telah diatur dalam Pasal 353 Permendagri Nomor 86 Tahun 2017 tentang Tata Cara Perencanaan, Pengendalian dan Evaluasi Pembangunan Daerah, Tata Cara Evaluasi Rancangan Peraturan Daerah Tentang Rencana Pembangunan Jangka Panjang Daerah dan Rencana Pembangunan Jangka Menengah Daerah, serta Tata Cara Perubahan Rencana Pembangunan Jangka Panjang Daerah, Rencana Pembangunan Jangka Menengah Daerah, dan Rencana Kerja Pemerintah Daerah.

Hasil evaluasi pelaksanaan RKPD tahun berjalan menunjukkan perlunya penyesuaian terhadap target kinerja sasaran daerah, perkembangan kondisi terkini yang meliputi penyesuaian asumsi kerangka ekonomi daerah dan kerangka pendanaan, perubahan proyeksi Sisa lebih Perhitungan Anggaran (SILPA) tahun anggaran sebelumnya yang akan digunakan untuk tahun berjalan, penambahan kegiatan baru, penghapusan kegiatan yang tidak relevan, perubahan indikator kinerja, target dan pagu kegiatan serta adanya *refocussing* anggaran termasuk perubahan pendapatan daerah yang bersumber dari dana transfer pusat ke daerah dan bantuan keuangan provinsi kepada kabupaten/kota.

Perubahan RKPD Tahun 2024 dapat dilakukan apabila berdasarkan hasil evaluasi pelaksanaannya dalam tahun berjalan menunjukkan adanya ketidaksesuaian dengan perkembangan keadaan, meliputi:

1. Perkembangan yang tidak sesuai dengan asumsi kerangka ekonomi daerah dan kerangka pendanaan, prioritas dan sasaran pembangunan, rencana program dan kegiatan prioritas daerah.
2. Keadaan yang menyebabkan saldo anggaran lebih tahun anggaran sebelumnya harus digunakan untuk tahun berjalan.
3. Keadaan darurat dan keadaan luar biasa sebagaimana ditetapkan dalam peraturan Perundang-undangan.
4. Pergeseran pagu kegiatan antar Perangkat Daerah, penghapusan kegiatan, penambahan kegiatan baru/kegiatan alternatif, penambahan subkegiatan baru/subkegiatan alternatif penambahan atau pengurangan

target kinerja dan pagu kegiatan, serta perubahan lokasi dan kelompok sasaran kegiatan mendasarkan pada program yang ada dalam RPJMD.

5. Perubahan RKPD Tahun 2024 sebagaimana tersebut pada angka 1, angka 2, angka 3, dan angka 4, ditetapkan dengan Peraturan Kepala Daerah.
6. Perubahan Renja PD Tahun 2024 sebagaimana tersebut pada angka 1, angka 2, angka 3, dan angka 4, ditetapkan dengan Peraturan Kepala Daerah.
7. Dalam hal keadaan darurat sebagaimana ditetapkan dalam peraturan Perundang-undangan, Pemerintah Daerah dapat melaksanakan kegiatan terlebih dahulu untuk mengatasi keadaan darurat dimaksud dan selanjutnya ditampung dalam Perubahan RKPD Tahun 2024.
8. Memperhatikan ketentuan Pasal 17 ayat (2) Undang-Undang Nomor 17 Tahun 2003 tentang Keuangan Negara yang mengamanatkan bahwa penyusunan RAPBD berpedoman kepada RKPD dalam rangka mewujudkan tercapainya tujuan bernegara, Pasal 25 ayat (2) Undang-Undang Nomor 25 Tahun 2004 tentang Sistem Perencanaan Pembangunan Nasional yang menyatakan bahwa RKPD menjadi pedoman penyusunan RAPBD, maka untuk menjaga konsistensi antara perencanaan dan penganggaran, Perubahan RKPD Tahun 2024 yang ditetapkan dengan Peraturan Kepala Daerah menjadi landasan penyusunan Perubahan KUA dan Perubahan PPAS untuk menyusun Perubahan APBD Tahun 2024.

Kabupaten Kendal telah menyusun RKPD tahun 2024 dengan Peraturan Bupati Nomor 29 Tahun 2023 tentang Rencana Kerja Pemerintah Daerah Kabupaten Kendal Tahun 2024. RKPD ini telah dilaksanakan sampai dengan Triwulan II.

Perubahan RKPD Kabupaten Kendal tahun 2024 secara umum mempunyai nilai sangat strategis dan penting, meliputi:

1. Merupakan wadah untuk mewujudkan program prioritas RPJMD 2021-2026.
2. Menjadi acuan penyusunan Perubahan Rencana Kerja Perangkat Daerah, berupa program/kegiatan/subkegiatan Perangkat Daerah dan/atau lintas Perangkat Daerah.
3. Menjadi landasan penyusunan Kebijakan Umum Perubahan Anggaran (KUPA) dan Perubahan Prioritas dan Plafon Anggaran Sementara (PPAS) untuk menyusun Rancangan APBD perubahan (APBD-P).

4. Menjadi pedoman dalam mengevaluasi rancangan Peraturan Daerah tentang APBD-P.
5. Menjadi instrumen evaluasi kinerja penyelenggaraan pemerintahan daerah.

Perubahan RKPD Kabupaten Kendal Tahun 2024 disusun dengan tahapan sebagai berikut :

1. Rancangan Perubahan RKPD disusun berdasarkan gambaran tentang perubahan kerangka ekonomi daerah dan hasil evaluasi laporan realisasi Renja Perangkat Daerah Triwulan I dan Triwulan II Tahun 2024 yang disampaikan oleh Kepala Perangkat Daerah kepada Kepala Baperlitbang.
2. Gambaran tentang perubahan kerangka ekonomi daerah disajikan ke dalam format yang telah disediakan.
3. Evaluasi Triwulan I dan II meliputi realisasi pencapaian target Program, kegiatan, subkegiatan, penyerapan dana, dan kendala yang dihadapi menunjukkan perlu dilakukan perubahan dengan pertimbangan:
 - a. Perkembangan keadaan yang tidak sesuai dengan asumsi kerangka ekonomi daerah yang berdampak terhadap pagu yang mengakibatkan terjadinya penambahan atau pengurangan target kinerja dan pagu kegiatan, subkegiatan, penambahan atau penghapusan kegiatan, subkegiatan.
 - b. Faktor lain yang mengakibatkan perlunya dilakukan pergeseran kegiatan, subkegiatan Perangkat Daerah, pergeseran pagu kegiatan, pagu subkegiatan Perangkat Daerah, perubahan lokasi dan/atau kelompok sasaran, dan penghapusan kegiatan, subkegiatan.

Berdasarkan evaluasi RKPD tahun 2024 Triwulan I dan II, menunjukkan adanya perkembangan program, kegiatan, subkegiatan yang kurang sesuai dengan asumsi awal RKPD disusun meliputi pergeseran penyelesaian masalah, penambahan dan pengurangan kegiatan dalam upaya pencapaian penyelesaian permasalahan. Oleh karena itu menjadi penting untuk dilakukannya perubahan RKPD tahun 2024.

1.2. Landasan Hukum

Landasan hukum yang digunakan dalam penyusunan perubahan Rencana Kerja Pembangunan Daerah (RKPD) Kabupaten Kendal Tahun 2024, sebagai berikut:

1. Undang-Undang Nomor 13 Tahun 1950 tentang Pembentukan Daerah-Daerah Kabupaten dalam Lingkungan Propinsi Djawa Tengah

- sebagaimana telah diubah dengan Undang-Undang Nomor 9 Tahun 1965 tentang Pembentukan Daerah Tingkat II Batang dengan mengubah Undang-Undang Nomor 13 Tahun 1950 tentang Pembentukan Daerah-Daerah Kabupaten dalam Lingkungan Propinsi Jawa Tengah (Lembaran Negara Republik Indonesia Tahun 1965 Nomor 52, Tambahan Lembaran Negara Republik Indonesia Nomor 2757);
2. Undang-Undang Republik Indonesia Nomor 25 Tahun 2004 tentang Sistem Perencanaan Pembangunan Nasional (Lembaran Negara Republik Indonesia Tahun 2004 Nomor 104, Tambahan Lembaran Negara Republik Indonesia Nomor 4421);
 3. Undang-Undang Nomor 23 Tahun 2014 tentang Pemerintahan Daerah (Lembaran Negara Republik Indonesia Tahun 2014 Nomor 244, Tambahan Lembaran Negara Republik Indonesia Nomor 5587) sebagaimana telah beberapa kali diubah terakhir dengan Undang-Undang Nomor 6 Tahun 2023 tentang Penetapan Peraturan Pemerintah Pengganti Undang-Undang Nomor 2 Tahun 2022 tentang Cipta Kerja menjadi Undang-Undang (Lembaran Negara Republik Indonesia Tahun 2023 Nomor 41, Tambahan Lembaran Negara Republik Indonesia Nomor 6856);
 4. Undang-Undang Nomor 1 Tahun 2022 tentang Hubungan Keuangan Antara Pemerintah Pusat dan Pemerintahan Daerah (Lembaran Negara Republik Indonesia Tahun 2022 Nomor 4, Tambahan Lembaran Negara Republik Indonesia Nomor 6757);
 5. Peraturan Pemerintah Nomor 32 Tahun 1950 tentang Penetapan Mulai Berlakunya Undang-Undang 1950 Nomor 12, 13, 14, dan 15 dari Hal Pembentukan Daerah-Daerah Kabupaten di Jawa Timur/Tengah/Barat dan Daerah Istimewa Yogyakarta;
 6. Peraturan Pemerintah Nomor 16 Tahun 1976 tentang Perluasan Kotamadya Daerah Tingkat II Semarang (Lembaran Negara Republik Indonesia Tahun 1976 Nomor 25, Tambahan Lembaran Negara Republik Indonesia Nomor 3079);
 7. Peraturan Pemerintah Nomor 8 Tahun 2008 tentang Tahapan, Tata Cara Penyusunan, Pengendalian dan Evaluasi Pelaksanaan Rencana Pembangunan Daerah (Lembaran Negara Republik Indonesia Tahun 2008 Nomor 21, Tambahan Lembaran Negara Republik Indonesia Nomor 4817);
 8. Peraturan Pemerintah Nomor 12 Tahun 2019 tentang Pengelolaan Keuangan Daerah (Lembaran Negara Republik Indonesia Tahun 2019 Nomor 42, Tambahan Lembaran Negara Republik Indonesia Nomor 6322);

9. Peraturan Presiden Nomor 79 Tahun 2019 tentang Percepatan Pembangunan Ekonomi Kawasan Kendal – Semarang – Salatiga – Demak – Grobogan, Kawasan Purworejo – Wonosobo – Magelang – Temanggung, dan Kawasan Brebes – Tegal – Pemalang (Lembaran Negara Republik Indonesia Tahun 2019 Nomor 224);
10. Peraturan Daerah Provinsi Jawa Tengah Nomor 6 Tahun 2010 tentang Rencana Tata Ruang Wilayah Provinsi Jawa Tengah Tahun 2009 – 2029 (Lembaran Daerah Provinsi Jawa Tengah Tahun 2010 Nomor 6, Tambahan Lembaran Daerah Provinsi Jawa Tengah Nomor 28) sebagaimana telah diubah dengan Peraturan Daerah Provinsi Jawa Tengah Nomor 16 Tahun 2019 tentang Perubahan Atas Peraturan Daerah Provinsi Jawa Tengah Nomor 6 Tahun 2010 tentang Rencana Tata Ruang Wilayah Provinsi Jawa Tengah Tahun 2009 – 2029 (Lembaran Daerah Provinsi Jawa Tengah Tahun 2019 Nomor 16, Tambahan Lembaran Daerah Provinsi Jawa Tengah Tahun 2019 Nomor 121);
11. Peraturan Daerah Kabupaten Kendal Nomor 2 Tahun 2008 tentang Rencana Pembangunan Jangka Panjang Daerah Kabupaten Kendal Tahun 2005–2025 (Lembaran Daerah Kabupaten Kendal Tahun 2008 Nomor 2 Seri E No. 1, Tambahan Lembaran Daerah Kabupaten Kendal Nomor 30);
12. Peraturan Daerah Kabupaten Kendal Nomor 7 Tahun 2021 tentang Rencana Pembangunan Jangka Menengah Daerah Kabupaten Kendal Tahun 2021-2026 (Lembaran Daerah Kabupaten Kendal Tahun 2021 Nomor 7, Tambahan Lembaran Daerah Kabupaten Kendal Nomor 214);
13. Peraturan Menteri Dalam Negeri Nomor 86 Tahun 2017 tentang Tata Cara Perencanaan, Pengendalian dan Evaluasi Pembangunan Daerah, Tata Cara Evaluasi Rancangan Peraturan Daerah tentang Rencana Pembangunan Jangka Panjang Daerah dan Rencana Pembangunan Jangka Menengah Daerah, serta Tata Cara Perubahan Rencana Pembangunan Jangka Panjang Daerah, Rencana Pembangunan Jangka Menengah Daerah, dan Rencana Kerja Pemerintah Daerah (Berita Negara Republik Indonesia Tahun 2017 Nomor 1312);
14. Peraturan Menteri Dalam Negeri Nomor 70 Tahun 2019 tentang Sistem Informasi Pemerintahan Daerah (Berita Negara Republik Indonesia Tahun 2019 Nomor 1114);
15. Peraturan Menteri Dalam Negeri Nomor 90 Tahun 2019 tentang Klasifikasi, Kodefikasi, dan Nomenklatur Perencanaan Pembangunan dan Keuangan Daerah (Berita Negara Republik Indonesia Tahun 2019 Nomor 1447);

16. Peraturan Menteri Dalam Negeri Nomor 77 Tahun 2020 tentang Pedoman Teknis Pengelolaan Keuangan Daerah (Berita Negara Republik Indonesia Tahun 2020 Nomor 1781);
17. Peraturan Menteri Dalam Negeri Nomor 10 Tahun 2023 tentang Pedoman Penyusunan Rencana Kerja Pemerintah Daerah Tahun 2024 (Berita Negara Republik Indonesia Tahun 2023 Nomor 630);
18. Peraturan Bupati Kendal Nomor 29 Tahun 2023 tentang Rencana Kerja Pemerintah Daerah Kabupaten Kendal Tahun 2024 (Berita Daerah Kabupaten Kendal Tahun 2023 Nomor 29).

1.3. Maksud dan Tujuan

1. Maksud

Perubahan RKPD Kabupaten Kendal Tahun 2024 disusun dengan maksud untuk:

- a. Menyediakan acuan resmi bagi Pemerintah Daerah dan Dewan Perwakilan Rakyat Daerah dalam rangka menyusun Perubahan Anggaran Pendapatan dan Belanja Daerah (APBD) yang didahului dengan penyusunan Perubahan Kebijakan Umum APBD (KUA), serta perubahan Prioritas dan Plafon Anggaran Sementara Perubahan APBD (PPAS P-APBD) Tahun 2024.
- b. Menjadi pedoman penyusunan perubahan KUA dan perubahan PPAS, serta Perubahan Renja Perangkat Daerah untuk menyusun Perubahan APBD Tahun 2024.

2. Tujuan

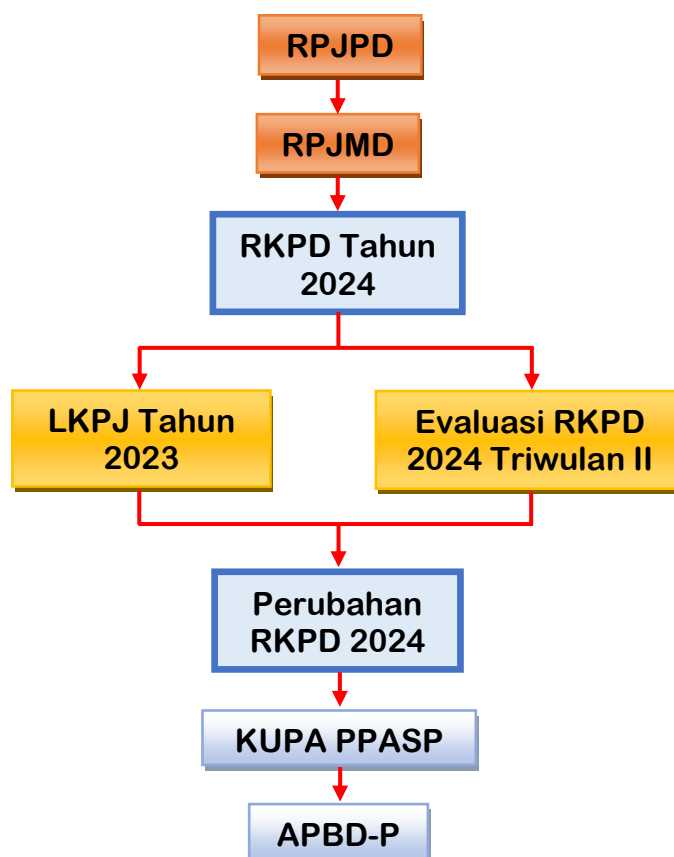
Tujuan Penyusunan Perubahan RKPD Kabupaten Kendal Tahun 2024 adalah untuk menciptakan keselarasan atas perubahan asumsi kerangka ekonomi makro sehingga tercipta sinergi dalam pelaksanaan pembangunan daerah antar wilayah, antar sektor pembangunan, dan antar tingkat pemerintahan serta menciptakan efisiensi alokasi sumber daya dalam pembangunan daerah.

1.4. Hubungan Antar Dokumen

Dokumen Perubahan RKPD Kabupaten Kendal Tahun 2024 ini merupakan rencana pembangunan yang bersifat tahunan yang berpedoman pada RPJMD Kabupaten Kendal Tahun 2021-2026, RKPD Provinsi Jawa Tengah Tahun 2024 dan RPJMN 2020-2024. Perubahan RKPD Kabupaten Kendal Tahun 2024 disusun dalam rangka mewujudkan penyesuaian

pencapaian tujuan dan sasaran pembangunan daerah yang tertuang dalam RPJPD dan RPJMD Kabupaten Kendal, untuk menjaga konsistensi antar dokumen perencanaan pembangunan daerah berdasarkan hasil evaluasi program/kegiatan Perangkat Daerah Triwulan II Tahun 2024.

Adapun hubungan antar dokumen perencanaan dalam kaitannya dengan sistem perencanaan pembangunan dan keuangan digambarkan dengan alur sebagai berikut:



Gambar 1.1

Keterkaitan Penyusunan Dokumen Perencanaan dengan Penganggaran

1.5. Dasar Pertimbangan Perubahan RKPD

Dasar pertimbangan perubahan RKPD dengan gambaran tentang perubahan asumsi daerah meliputi:

1. Adanya pergeseran pagu antar Perangkat Daerah, penambahan atau penghapusan kegiatan, penambahan atau penghapusan subkegiatan, penambahan atau pengurangan target kinerja dan pagu kegiatan dan subkegiatan, serta perubahan lokasi dan kelompok sasaran kegiatan, dengan beberapa pertimbangan sebagai berikut:
 - a. Masih diperlukan tambahan kegiatan, subkegiatan guna mencapai target kinerja program, dengan mempedomani dokumen Renstra Perangkat Daerah.

- b. Perlu adanya penjadwalan ulang pelaksanaan beberapa kegiatan, subkegiatan dalam Perubahan APBD Tahun Anggaran 2024, dengan mempedomani dokumen Renstra Perangkat Daerah.
2. Adanya perubahan perkembangan kondisi perekonomian yang tidak sesuai dengan asumsi kerangka ekonomi daerah dan kerangka pendanaan, prioritas dan sasaran pembangunan, rencana program dan kegiatan prioritas daerah.
3. Hasil evaluasi program/kegiatan Perangkat Daerah Triwulan II Tahun 2024 terhadap capaian target kinerja dan anggaran pelaksanaan program dan kegiatan RKPD sampai triwulan II tahun 2024 yang menunjukkan adanya program dan kegiatan yang tidak sesuai dengan asumsi awal RKPD.

1.6. Sistematika Penyusunan Perubahan RKPD

Sistematika penulisan dokumen perubahan RKPD Kabupaten Kendal tahun 2024 sebagai berikut:

BAB I PENDAHULUAN

Berisi tentang latar belakang, landasan hukum, maksud dan tujuan, hubungan antar dokumen, dasar pertimbangan perubahan RKPD, dan sistematika penyusunan perubahan RKPD.

BAB II EVALUASI HASIL TRIWULAN II TAHUN 2024

Berisi tentang kompilasi hasil pengolahan dan analisis evaluasi terhadap capaian target kinerja dan anggaran pelaksanaan program dan kegiatan RKPD tahun 2024 sampai dengan Triwulan II.

BAB III KERANGKA EKONOMI DAN KEUANGAN DAERAH

Berisi tentang kondisi ekonomi tahun lalu dan perkiraan tahun berjalan, yang antara lain mencakup indikator pertumbuhan ekonomi daerah, sumber-sumber pendapatan dan kebijakan pemerintah daerah yang diperlukan dalam pembangunan perekonomian daerah meliputi pendapatan daerah, belanja daerah dan pembiayaan daerah.

BAB IV SASARAN DAN PRIORITAS PEMBANGUNAN DAERAH

Berisi tentang arah kebijakan Kabupaten Kendal tahun 2024 serta fokus prioritas dan sasaran pembangunan daerah.

BAB V RENCANA KERJA DAN PENDANAAN DAERAH

Berisi tentang rencana program dan kegiatan prioritas yang mendukung pembangunan secara menyeluruh yang

dikelompokkan menjadi urusan wajib, urusan pilihan dan urusan penunjang, beserta kerangka pendanaan.

BAB VI PENUTUP

BAB II

EVALUASI HASIL TRIWULAN II TAHUN 2024

Berdasarkan Peraturan Menteri Dalam Negeri Nomor 86 Tahun 2017, Pengendalian dan evaluasi pembangunan daerah adalah suatu proses pemantauan dan supervisi dalam penyusunan dan pelaksanaan kebijakan pembangunan serta menilai hasil realisasi kinerja dan keuangan untuk memastikan tercapainya target secara ekonomis, efisien, dan efektif. Evaluasi RKPD mencakup evaluasi terhadap sasaran dan prioritas pembangunan daerah serta rencana program dan kegiatan prioritas daerah. Evaluasi dilaksanakan setiap triwulan dengan menggunakan hasil evaluasi Renja Perangkat Daerah. Pengendalian dan evaluasi perencanaan pembangunan daerah bertujuan untuk mewujudkan:

- a. konsistensi antara kebijakan dengan pelaksanaan dan hasil rencana pembangunan Daerah;
- b. konsistensi antara RPJPD dengan RPJPN dan RTRW Nasional;
- c. konsistensi antara RPJMD dengan RPJPD dan RTRW Daerah;
- d. konsistensi antara RKPD dengan RPJMD; dan
- e. kesesuaian antara capaian pembangunan daerah dengan indikator kinerja yang telah ditetapkan.

Kinerja pembangunan daerah berdasarkan hasil evaluasi dinilai dengan membandingkan antara capaian kinerja dengan target yang telah direncanakan. Skala nilai peringkat kinerja pemerintah daerah dalam pelaksanaan RKPD dan RPJMD, dinilai berdasarkan Peraturan Menteri Dalam Negeri Nomor 86 Tahun 2017, sebagai berikut :

| Interval Nilai Realisasi Kinerja | Kriteria Penilaian Realisasi Kinerja |
|----------------------------------|--------------------------------------|
| $91\% \leq 100\%$ | Sangat tinggi |
| $75,01\% \leq 90\%$ | Tinggi |
| $65,01\% \leq 75\%$ | Sedang |
| $50,01\% \leq 65\%$ | Rendah |
| $\leq 50\%$ | Sangat Rendah |

2.1 Capaian Indikator Kinerja RPJMD 2021-2026 sampai dengan triwulan II Tahun 2024

Mendasarkan pada Peraturan Daerah Kabupaten Kendal Nomor 7 Tahun 2021 tanggal 26 Agustus 2021 tentang RPJMD Kabupaten Kendal Tahun 2021-2026 bahwa Perencanaan Daerah Tahun 2024 telah ditetapkan melalui Peraturan Bupati Kabupaten Kendal Nomor 29 Tahun 2023 tanggal

30 Juni 2022 tentang Rencana Kerja Pemerintah Daerah Kabupaten Kendal Tahun 2023. Pelaksanaan rencana pembangunan Kabupaten Kendal Tahun 2023 tidak lepas dari peraturan-peraturan tersebut, evaluasi capaian indikator kinerja yang dilakukan pada capaian indikator kinerja RPJMD Kabupaten Kendal periode 2021-2026 sampai dengan tahun 2023 dan pengukuran kinerja RKPD sampai dengan triwulan II Tahun 2023. Dalam RPJMD Kabupaten Kendal Tahun 2021-2026 terdapat 5 (lima) misi yang dijabarkan pada Indikator Kinerja Utama sebanyak 16 (enam belas) indikator dan 36 (tiga puluh enam) indikator Sasaran Pembangunan Daerah yang didukung dengan 101 (seratus satu) indikator kinerja kunci dan 119 (seratus sembilan belas) Indikator Kinerja Utama Perangkat Daerah.

Secara lengkap capaian indikator kinerja tujuan dan sasaran pembangunan Kabupaten Kendal diuraikan pada tabel dibawah ini :

Tabel 2.1.
Realisasi Capaian Indikator Kinerja Utama Pembangunan Daerah sampai dengan Triwulan II TA 2024

| No | Indikator Kinerja | Satuan | Kondisi Awal | | 2023 | | 2024 | | | | Kondisi Akhir | | | |
|--|---|----------------------|--------------|-----------|-----------|-----------|-----------|------------|--------|---------------|---------------|-------------------|--------|---------------|
| | | | 2020 | 2021 | Target | Realisasi | Target | Realisasi* | % | Status | Target | Realisasi Capaian | % | Status |
| Misi I: Mewujudkan Kendal sebagai pusat industri dan pariwisata di Jawa Tengah dengan mengoptimalkan berbagai potensi dan keunggulan daerah untuk mendorong kemandirian ekonomi daerah, meningkatkan kesejahteraan, mengurangi angka pengangguran dan kemiskinan, penguatan Industri Kecil dan Menengah/UMKM, pengembangan pariwisata serta mendorong berkembangnya ekonomi kreatif (start up), | | | | | | | | | | | | | | |
| 1 | Pertumbuhan ekonomi | % | -1,53 | 2,5-3,2 | 5,33-5,64 | 5,56 | 5,38-5,70 | 5,56 | 103,35 | Sangat Tinggi | 5,49-5,82 | 5,69 | 103,64 | Sangat Tinggi |
| 2 | Persentase kontribusi Pariwisata dalam PAD | % | 0,036 | 0,26 | 0,43 | 2 | 0,43 | 2 | 465,12 | Sangat Tinggi | 0,45 | 0,11 | 24,44 | Sangat Rendah |
| 3 | Tingkat pengangguran terbuka | % | 7,56 | 7,14 | 5,63 | 5,76 | 5,43 | 5,76 | 94,27 | Sangat Tinggi | 5,15 | 7,34 | 70,16 | Sedang |
| 4 | Angka Kemiskinan | % | 9,99 | 9,89-9,79 | 9,59-9,39 | 9,39 | 9,39-9,19 | 9,39 | 100 | Sangat Tinggi | 8,89-8,69 | 9,48 | 93,78 | Sangat Tinggi |
| 5 | Persentase pertumbuhan pertanian kehutanan dan perikanan dalam PDRB | % | 3,1 | 3,1 | 3,45 | 2,91 | 3,5 | 2,91 | 83,14 | Tinggi | 3,6 | 2,72 | 75,56 | Tinggi |
| Misi II : Mewujudkan Sumber Daya Manusia yang cerdas sehat jasmani dan rohani, berbudi pekerti luhur, dan memiliki daya saing dalam rangka menyambut revolusi industri 4,0, | | | | | | | | | | | | | | |
| 6 | IPM (Indeks Pembangunan Manusia) | indeks | 72,29 | 72,61 | 74,61 | 73,86 | 75,61 | 73,86 | 97,68 | Sangat Tinggi | 77,61 | 73,19 | 94,30 | Sangat Tinggi |
| 7 | IPG (Indeks Pembangunan Gender) | Indeks | 92,85 | 92,95 | 93,1 | 93,79 | 93,2 | 93,79 | 100,63 | Sangat Tinggi | 93,4 | 93,79 | 100,42 | Sangat Tinggi |
| Misi III: Mewujudkan kehidupan beragama yang harmonis, inklusif, ditunjang dengan tatanan masyarakat yang aman, nyaman, tenteram dalam relasi seimbang antara berbagai komponen masyarakat dan stake holder pembangunan, | | | | | | | | | | | | | | |
| 8 | Angka kriminalitas | Per 100,000 penduduk | 151 | 150 | 148 | 147 | 147 | 147 | 100 | Sangat Tinggi | 145 | 148 | 97,97 | Sangat Tinggi |
| 9 | Persentase budaya benda dan tak benda yang dilestarikan | % | 100 | 100 | 100 | 100 | 100 | 100 | 100 | Sangat Tinggi | 100 | 100 | 100,00 | Sangat Tinggi |
| 10 | Indek Desa Membangun | indeks | 0,7095 | 0,719 | 0,722 | 0,73628 | 0,7235 | 0,73628 | 101,77 | Sangat Tinggi | 0,7265 | 0,722 | 99,38 | Sangat Tinggi |

| No | Indikator Kinerja | Satuan | Kondisi Awal | | 2023 | | 2024 | | | | Kondisi Akhir | | | |
|--|--|--------|--------------|--------|--------|-----------|--------|------------|--------|---------------|---------------|-------------------|--------|---------------|
| | | | 2020 | 2021 | Target | Realisasi | Target | Realisasi* | % | Status | Target | Realisasi Capaian | % | Status |
| Misi IV: Mewujudkan pembangunan infrastruktur yang mantap, merata dan berkeadilan dengan memperhatikan daya dukung dan kelestarian lingkungan | | | | | | | | | | | | | | |
| 11 | Cakupan infrastruktur wilayah yang berkualitas | % | 80,212 | 80,158 | 82,05 | 75,17 | 83,198 | 75,17 | 90,35 | Sangat Tinggi | 85,49 | 76,9 | 89,95 | Tinggi |
| 12 | Indek Kualitas Lingkungan Hidup | Indeks | 63,57 | 57,82 | 58,62 | 57,75 | 59,02 | 57,75 | 97,85 | Sangat Tinggi | 59,82 | 57,72 | 96,49 | Sangat Tinggi |
| 13 | IRBI (Indek Resiko Bencana) | Indeks | 124,57 | 124,57 | 124,57 | 91,74 | 124,57 | 91,74 | 135,78 | Sangat Tinggi | 124,57 | 124,57 | 100,00 | Sangat Tinggi |
| Misi V : Mewujudkan tata kelola pemerintahan yang demokratis, transparan, akuntabel, berbasis elektronik dan bebas korupsi, dengan memberikan ruang yang luas bagi partisipasi masyarakat dalam proses perumusan hingga evaluasi kebijakan, | | | | | | | | | | | | | | |
| 14 | Indeks Reformasi Birokrasi | Indeks | 61,39 | 64,41 | 67,75 | 66,71 | 68,32 | 66,71 | 97,64 | Sangat Tinggi | 69,5 | 67,75 | 97,48 | Sangat Tinggi |
| 15 | Nilai SAKIP | nilai | 66,31 | 68,55 | 72,55 | 68,97 | 75,55 | 68,89 | 91,18 | Sangat Tinggi | 80,1 | 72,55 | 90,57 | Sangat Tinggi |
| 16 | Indeks SPBE | indeks | 3,76 | 3,27 | 3,43 | 3,81 | 3,75 | 3,81 | 101,6 | Sangat Tinggi | 3,91 | 2,93 | 74,94 | Sedang |

Sumber Evaluasi Perencanaan Pembangunan Tahun 2023

Sangat Tinggi $X > 90$; Tinggi $90 \geq X > 75$; Sedang $75 \geq X > 65$; Rendah $65 \geq X > 50$; Sangat Rendah $X \leq 50$;

Indikator Kinerja Utama Pembangunan Daerah Kabupaten Kendal Tahun 2021-2026 terdapat 16 indikator kinerja. Pada tahun 2024 sampai dengan triwulan II masih menggunakan capaian realisasi tahun 2023, hal tersebut dikarenakan terdapat indikator yang hanya bisa diukur pada akhir tahun anggaran berjalan seperti menunggu penghitungan dari pemerintah pusat maupun provinsi, perhitungan dari BPS, ataupun penghitungan indikator yang melibatkan indikator lain sampai dengan tahun anggaran 2024. Capaian indikator Kinerja utama sampai dengan triwulan II Tahun 2024 adalah sebanyak 15 indikator atau 93,75% dengan status capaian sangat tinggi; 1 indikator atau 6,25% dengan status capaian tinggi.

Tabel 2.2.
Realisasi Capaian Indikator Kinerja Sasaran Pembangunan Daerah sampai dengan Triwulan II TA 2024

| No | Indikator Kinerja | Satuan | Kondisi Akhir | Kondisi Awal | | 2023 | | 2024 | | | | Kondisi Akhir | | | Ket |
|--|--|---------|---------------|--------------|-------|--------|-------------------|--------|-----------|--------|----------------|-------------------|--------|----------------|-----|
| | | | | 2020 | 2021 | Target | Realisasi Capaian | Target | Realisasi | % | Status Capaian | Realisasi Capaian | % | Status Capaian | |
| Misi I: Mewujudkan Kendal sebagai pusat industri dan pariwisata di Jawa Tengah dengan mengoptimalkan berbagai potensi dan keunggulan daerah untuk mendorong kemandirian ekonomi daerah, meningkatkan kesejahteraan, mengurangi angka pengangguran dan kemiskinan, penguatan Industri Kecil dan Menengah/UMKM, pengembangan pariwisata serta mendorong berkembangnya ekonomi kreatif (start up), | | | | | | | | | | | | | | | |
| 1 | Persentase pertumbuhan industri pengolahan dalam PDRB | % | 1,5 | 1,2 | 1,5 | 1,5 | 4,4 | 1,5 | 4,4 | 293,33 | Sangat Tinggi | 3,26 | 217,33 | Sangat Tinggi | |
| 2 | Persentase kontribusi pariwisata dalam PAD | % | 0,45 | 0,036 | 0,26 | 0,43 | 2 | 0,43 | 2 | 465,12 | Sangat Tinggi | 0,11 | 24,44 | Sangat Rendah | |
| 3 | Persentase pelaku ekonomi kreatif yang dikembangkan | % | 36 | 6 | 6 | 18 | 35,52 | 24 | 35,52 | 148 | Sangat Tinggi | 255,74 | 710,39 | Sangat Tinggi | |
| 4 | Persentase pertumbuhan pertanian, kehutanan dan perikanan dalam PDRB | % | 3,6 | 3,1 | 3,1 | 3,45 | 2,91 | 3,5 | 2,91 | 83,14 | Tinggi | 2,53 | 70,28 | Sedang | |
| 5 | Persentase pertumbuhan perdagangan besar dan retail dalam PDRB | % | 2 | -3,8 | -2 | 0,5 | 6,58 | 1 | 6,58 | 658 | Sangat Tinggi | 6,12 | 306,00 | Sangat Tinggi | |
| 6 | Skor Pola Pangan Harapan | Skor | 87,5 | 87,2 | 87,2 | 87,3 | 96,9 | 87,4 | 96,9 | 110,87 | Sangat Tinggi | 96,3 | 110,06 | Sangat Tinggi | |
| 7 | Tingkat Partisipasi Angkatan Kerja (TPAK) | % | 86,35 | 70,5 | 73,4 | 78,58 | 76,93 | 81,17 | 76,93 | 94,78 | Sangat Tinggi | 73,44 | 85,05 | Tinggi | |
| 8 | Persentase UMK yang berkembang | % | 7 | 4 | 4,5 | 5,5 | 6,54 | 6 | 6,54 | 109 | Sangat Tinggi | 0,12 | 1,71 | Sangat Rendah | |
| 9 | Nilai Investasi | Triliun | 70,668182 | 3,146 | 1,61 | 2,75 | 4,16 | 3 | 3,85 | 128,33 | Sangat Tinggi | 6,020 | 8,52 | Sangat Rendah | |
| 10 | Tingkat Kesejahteraan I | % | 19,57 | 20,25 | 20,19 | 19,87 | 19,87 | 19,77 | 19,87 | 100,50 | Sangat Tinggi | 17,93 | 109,15 | Sangat Tinggi | |
| Misi II : Mewujudkan Sumber Daya Manusia yang cerdas sehat jasmani dan rohani, berbudi pekerti luhur, dan memiliki daya saing dalam rangka menyambut revolusi industri 4.0 | | | | | | | | | | | | | | | |
| 11 | Harapan lama sekolah | Tahun | 13,85 | 12,95 | 13,1 | 13,4 | 12,99 | 13,55 | 12,99 | 95,87 | Sangat Tinggi | 12,97 | 93,65 | Sangat Tinggi | |

| No | Indikator Kinerja | Satuan | Kondisi Akhir | Kondisi Awal | | 2023 | | 2024 | | | | Kondisi Akhir | | | Ket |
|--|---|--------|---------------|--------------|-------|--------|-------------------|--------|-----------|---------------|----------------|-------------------|---------|----------------|-----|
| | | | | 2020 | 2021 | Target | Realisasi Capaian | Target | Realisasi | % | Status Capaian | Realisasi Capaian | % | Status Capaian | |
| 12 | Rata-rata lama sekolah | Tahun | 8,65 | 7,45 | 7,65 | 8,05 | 7,73 | 8,25 | 7,73 | 93,70 | Sangat Tinggi | 7,71 | 89,13 | Tinggi | |
| 13 | Usia Harapan Hidup | Tahun | 75 | 74,43 | 74,53 | 74,73 | 74,58 | 74,83 | 74,58 | 99,66 | Sangat Tinggi | 74,53 | 99,37 | Sangat Tinggi | |
| 14 | IPG (Indeks Pembangunan Gender) | Indeks | 93,4 | 92,85 | 92,85 | 93,1 | 93,79 | 93,2 | 93,79 | 100,63 | Sangat Tinggi | 93,79 | 100,42 | Sangat Tinggi | |
| Misi III: Mewujudkan kehidupan beragama yang harmonis, inklusif, ditunjang dengan tatanan masyarakat yang aman, nyaman, tenteram dalam relasi seimbang antara berbagai komponen masyarakat dan stake holder pembangunan | | | | | | | | | | | | | | | |
| 15 | Jumlah kasus konflik | kasus | 0 | 0 | 0 | 0 | 0 | 0 | 0 | 100 | Sangat Tinggi | 0 | 100,00 | Sangat Tinggi | |
| 16 | Persentase penurunan gangguan keamanan dan ketertiban | % | 5 | 1 | 1 | 1 | 36,5 | 1 | 36,5 | 3650 | Sangat Tinggi | 53 | 1060,00 | Sangat Tinggi | |
| 17 | Persentase Budaya Lokal yang dilestarikan | % | 100 | N/A | 100 | 100 | 100 | 100 | 100 | 100 | Sangat Tinggi | 100 | 100,00 | Sangat Tinggi | |
| 18 | Persentase cagar budaya yang dilestarikan | % | 100 | 3 | 100 | 100 | 100 | 100 | 100 | 100 | Sangat Tinggi | 100 | 100,00 | Sangat Tinggi | |
| 19 | Jumlah Desa Mandiri | Desa | 27 | 12 | 1 | 3 | 4 | 3 | 4 | 133,33 | Sangat Tinggi | 2 | 7,41 | Sangat Rendah | |
| Misi IV: Mewujudkan pembangunan infrastruktur yang mantap, merata dan berkeadilan dengan memperhatikan daya dukung dan kelestarian lingkungan | | | | | | | | | | | | | | | |
| 20 | Persentase jalan kondisi mantap | % | 98,78 | 88,28 | 89,28 | 92,78 | 83,113 | 94,78 | 83,11 | 87,6904 41 | Tinggi | 89,19 | 90,29 | Sangat Tinggi | |
| 21 | Persentase drainase kondisi baik | % | 81,39 | 87 | 75,87 | 78,15 | 76,51 | 79,26 | 76,51 | 96,5304 06 | Sangat Tinggi | 76,51 | 94,00 | Sangat Tinggi | |
| 22 | Persentase luasan daerah irigasi kondisi baik | % | 75,45 | 63,94 | 64,85 | 69,55 | 65,9 | 71,08 | 65,90 | 92,7124 37 | Sangat Tinggi | 65,01 | 86,16 | Tinggi | |
| 23 | Persentase kesesuaian pemanfaatan ruang terhadap rencana tata ruang | % | 90,00 | 80,00 | 80,00 | 84 | 86 | 86,00 | 86,00 | 100 | Sangat Tinggi | 82 | 91,11 | Sangat Tinggi | |
| 24 | Persentase capaian universal acces | % | 97,67 | 94,67 | 95,17 | 96,17 | 96,8 | 96,67 | 96,80 | 100,13 | Sangat Tinggi | 74,92 | 76,71 | Tinggi | |

| No | Indikator Kinerja | Satuan | Kondisi Akhir | Kondisi Awal | | 2023 | | 2024 | | | | Kondisi Akhir | | | Ket |
|--|-------------------------------|--------|---------------|--------------|-------|--------|-------------------|--------|-----------|--------|----------------|-------------------|--------|----------------|-----|
| | | | | 2020 | 2021 | Target | Realisasi Capaian | Target | Realisasi | % | Status Capaian | Realisasi Capaian | % | Status Capaian | |
| 25 | Rasio konektivitas | Angka | 0,82 | 0,76 | 0,77 | 0,79 | 0,78 | 0,8 | 0,78 | 97,5 | Sangat Tinggi | 0,77 | 93,90 | Sangat Tinggi | |
| 26 | Indeks kualitas air | Indeks | 54,74 | 46,7 | 54,24 | 54,44 | 44,29 | 54,54 | 44,29 | 81,21 | Tinggi | 45 | 82,21 | Tinggi | |
| 27 | Indeks kualitas udara | Indeks | 73,15 | 75,16 | 72,7 | 72,88 | 79,56 | 72,96 | 79,56 | 109,05 | Sangat Tinggi | 80,81 | 110,47 | Sangat Tinggi | |
| 28 | Indek Kualitas Tutupan Lahan | Indeks | 43,93 | 72,05 | 36,43 | 39,43 | 40,52 | 40,93 | 40,52 | 99,00 | Sangat Tinggi | 36,87 | 83,93 | Tinggi | |
| 29 | Indeks Ketahanan Daerah (IKD) | Indeks | 66 | 60 | 61 | 63 | 70 | 64 | 70 | 109,37 | Sangat Tinggi | 59 | 89,39 | Tinggi | |
| Misi V : Mewujudkan tata kelola pemerintahan yang demokratis, transparan, akuntabel, berbasis elektronik dan bebas korupsi, dengan memberikan ruang yang luas bagi partisipasi masyarakat dalam proses perumusan hingga evaluasi kebijakan, | | | | | | | | | | | | | | | |
| 30 | Nilai SAKIP | nilai | 78,55 | 66,31 | 68,55 | 72,55 | 68,97 | 75,55 | 68,97 | 91,29 | Sangat Tinggi | 67,83 | 86,35 | Tinggi | |
| 31 | Kasus Korupsi | kasus | 0 | 0 | 0 | 0 | 0 | 0 | 0 | 100 | Sangat Tinggi | 0 | 100,00 | Sangat Tinggi | |
| 32 | Opini BPK | opini | WTP | WTP | WTP | WTP | | WTP | WTP | 100 | Sangat Tinggi | WTP | 100,00 | Sangat Tinggi | |
| 33 | Indeks Profesionalisme ASN | Indeks | 78,28 | 75,28 | 75,78 | 76,78 | 79,09 | 76,72 | 79,09 | 103,09 | Sangat Tinggi | 78,9 | 100,79 | Sangat Tinggi | |
| 34 | Indeks SPBE | indeks | 3,91 | 3,76 | 3,27 | 3,43 | 3,81 | 3,75 | 3,81 | 101,6 | Sangat Tinggi | 2,93 | 74,94 | Sedang | |
| 35 | Indek kematangan kelembagaan | Indeks | 33,04 | 32,88 | 32,88 | 32,9 | 38,18 | 32,92 | 38,18 | 115,98 | Sangat Tinggi | 37,27 | 112,80 | Sangat Tinggi | |
| 36 | Nilai Rata-rata IKM | nilai | 88,9 | 83,17 | 87,17 | 87,77 | 90,55 | 88,17 | 90,55 | 102,70 | Sangat Tinggi | 88,76 | 99,84 | Sangat Tinggi | |

Sumber : olah data Evaluasi Perencanaan Pembangunan 2024

Sangat Tinggi $X > 90$; Tinggi $90 \geq X > 75$; Sedang $75 \geq X > 65$; Rendah $65 \geq X > 50$; Sangat Rendah $X \leq 50$;

Indikator Kinerja Sasaran Pembangunan Kabupaten Kendal Tahun 2021-2026 terdapat 36 indikator kinerja. Pada tahun 2024 sampai dengan triwulan II masih menggunakan capaian realisasi tahun 2023, hal tersebut dikarenakan terdapat indikator yang hanya

bisa diukur pada akhir tahun anggaran berjalan seperti menunggu penghitungan dari pemerintah pusat maupun provinsi, perhitungan dari BPS, ataupun penghitungan indikator yang melibatkan indikator lain sampai dengan tahun anggaran 2024. Capaian Indikator Kinerja Utama sampai dengan triwulan II tahun 2024 adalah sebanyak 33 indikator atau 91,67% dengan status capaian sangat tinggi; 3 indikator atau 8,33% dengan status capaian tinggi.

Dalam pelaksanaannya Perangkat Daerah dalam mendukung Tujuan dan Sasaran Pembangunan Daerah Kabupaten Kendal didukung dengan Indikator Kinerja Kunci, Indikator Kinerja Utama Perangkat Daerah dan Indikator Program. Adapun capaian per urusan adalah sebagai berikut :

2.1.1 URUSAN PEMERINTAHAN WAJIB YANG BERKAITAN DENGAN PELAYANAN DASAR

2.1.1.1 URUSAN PEMERINTAHAN BIDANG PENDIDIKAN

Pada Urusan Pemerintahan Bidang Pendidikan terdiri dari 5 indikator program yang mendukung ketercapaian urusan bidang Pendidikan dengan anggaran berdasarkan pada RKPD Kabupaten Kendal Tahun 2024 sebesar Rp. 761.989.415.631,00. Adapun secara lengkap capaian indikator program dan realisasi keuangan sampai dengan Triwulan II Tahun 2024 dapat dilihat pada tabel berikut ini :

Tabel 2.3.

Realisasi Capaian Indikator Program Urusan Pemerintahan Bidang Pendidikan sampai dengan Triwulan II TA 2024

| No | Kode | | Urusan/Bidang Urusan Pemerintahan Daerah dan Program / Kegiatan | Indikator Kinerja Program (outcome) | Target Kinerja dan Anggaran Renja OPD Tahun berjalan (Tahun 2024) yang dievaluasi | | Realisasi Capaian Kinerja dan Anggaran Renja OPD yang dievaluasi (s,d, Mei 2024) | | Ket |
|----|------|----|---|---|--|-----------------|--|-----------------|-----|
| | | | | | K | Rp | K | Rp | |
| 1 | 2 | | 3 | 4 | 5 | | 6 | | 7 |
| | 1,01 | | URUSAN PEMERINTAHAN BIDANG PENDIDIKAN | | | 761.989.415.631 | | 192.646.559.196 | |
| 1 | 1,01 | 01 | PROGRAM PENUNJANG URUSAN PEMERINTAHAN DAERAH KABUPATEN/KOTA | Persentase ketercapaian penunjang urusan Perangkat Daerah | 100 | 562.370.139.831 | 30 | 187.916.936.581 | |

| No | Kode | | Urusan/Bidang Urusan Pemerintahan Daerah dan Program / Kegiatan | Indikator Kinerja Program (outcome) | Target Kinerja dan Anggaran Renja OPD Tahun berjalan (Tahun 2024) yang dievaluasi | | Realisasi Capaian Kinerja dan Anggaran Renja OPD yang dievaluasi (s,d, Mei 2024) | | Ket |
|----|------|----|---|---|--|-----------------|--|---------------|-----|
| | | | | | K | Rp | K | Rp | |
| 1 | 2 | 3 | 4 | 5 | 6 | 7 | | | |
| 2 | 1,01 | 02 | PROGRAM PENGELOLAAN PENDIDIKAN | Angka Partisipasi Kasar (APK) PAUD, Pendidikan Kesetaraan, SD dan SMP | 87,7 | 190.262.989.800 | 92,81 | 1.856.867.366 | |
| 3 | 1,01 | 03 | PROGRAM PENGEMBANGAN KURIKULUM | Prosentase Kurikulum muatan lokal yang ditetapkan | 13,65 | 75.000.000 | 12,97 | 0 | |
| 4 | 1,01 | 04 | PROGRAM PENDIDIK DAN TENAGA KEPENDIDIKAN | Prosentase Pendidik Bersertifikat | 56,87 | 9.266.286.000 | 48,06 | 2.872.755.249 | |
| 5 | 1,01 | 05 | PROGRAM PENGENDALIAN PERIZINAN PENDIDIKAN | Prosentase Penerbitan Rekomendasi Pendirian PAUD, SD dan SMP | 79 | 15.000000 | 0 | 0 | |

Program diatas merupakan program yang mendukung ketercapaian Indikator Kinerja Kunci dan Indikator Kinerja Utama Perangkat Daerah untuk Urusan Pemerintahan Bidang Pendidikan. Adapun secara lengkap Realisasi Capaian Indikator Kinerja Kunci dan Indikator Kinerja Utama Perangkat Daerah sampai dengan triwulan II tahun 2024 dapat dilihat pada tabel berikut ini:

Tabel 2.4.

Realisasi Capaian Indikator Kinerja Kunci Urusan Pemerintahan Bidang Pendidikan sampai dengan Triwulan II TA 2024

| No | Indikator Kinerja Kunci | Satuan | Kondisi Awal | | 2023 | | 2024 | | | | Kondisi Akhir 2026 | | | | Urusan |
|----|--|--------|--------------|------|--------|-----------|--------|----------|-------|-------------------|--------------------|----------------------|-------|-------------------|------------|
| | | | 2020 | 2021 | Target | Realisasi | Target | Realissi | % | Status Capaian | Target | Realisasi Capaian | % | Status Capaian | |
| 1 | 2 | 3 | 4 | 5 | 6 | 7 | 8 | 9 | 10 | 11 | 12 | 13 | 14 | 15 | 16 |
| | Urusan Pemerintahan Bidang Pendidikan | | | | | | | | | | | | | | |
| 1. | Tingkat partisipasi warga negara usia 5-6 tahun yang berpartisipasi dalam PAUD | % | 87,66 | 100 | 100 | 91,05 | 100 | 91,05 | 91,05 | Sangat Tinggi | 100 | 90,22 | 90,22 | Sangat Tinggi | Pendidikan |
| 2. | Tingkat partisipasi warga negara usia 7-12 tahun yang berpartisipasi | % | 94,56 | 100 | 100 | 99,72 | 100 | 99,72 | 99,72 | Sangat Tinggi | 100 | 98,77 | 98,77 | Sangat Tinggi | |

| No | Indikator Kinerja Kunci | Satuan | Kondisi Awal | | 2023 | | 2024 | | | | Kondisi Akhir 2026 | | | | Urusan |
|----|---|--------|--------------|------|--------|-----------|--------|-----------|-------|----------------|--------------------|-------------------|-------|----------------|--------|
| | | | 2020 | 2021 | Target | Realisasi | Target | Realisasi | % | Status Capaian | Target | Realisasi Capaian | % | Status Capaian | |
| 1 | 2 | 3 | 4 | 5 | 6 | 7 | 8 | 9 | 10 | 11 | 12 | 13 | 14 | 15 | 16 |
| | dalam pendidikan dasar | | | | | | | | | | | | | | |
| 3. | Tingkat partisipasi warga negara usia 13-15 tahun yang berpartisipasi dalam pendidikan menengah pertama | % | 73,88 | 100 | 100 | 97,83 | 100 | 97,83 | 97,83 | Sangat Tinggi | 100 | 96,75 | 96,75 | Sangat Tinggi | |
| 4. | Jumlah Warga Negara Usia 7 – 18 Tahun yang belum menyelesaikan pendidikan dasar dan atau menengah yang berpartisipasi dalam pendidikan kesetaraan | % | 18,17 | 45,8 | 100 | 67,37 | 100 | 67,37 | 67,37 | Sedang | 100 | 61,26 | 61,26 | Rendah | |

Sumber olah data Evaluasi Perencanaan Pembangunan 2024

Sangat Tinggi $X > 90$; Tinggi $90 \geq X > 75$; Sedang $75 \geq X > 65$; Rendah $65 \geq X > 50$; Sangat Rendah $X \leq 50$;

Tabel 2.5.

Realisasi Capaian Indikator Kinerja Utama Perangkat Daerah Urusan Pemerintahan Bidang Pendidikan sampai dengan Triwulan II TA 2024

| No | IKU OPD | Satuan | Kondisi Awal | | 2023 | | 2024 | | | | Kondisi Akhir 2026 | | | |
|----|--|--------|--------------|------|--------|-----------|--------|-----------|-------|----------------|--------------------|-----------|-------|----------------|
| | | | 2020 | 2021 | Target | Realisasi | Target | Realisasi | % | Status Capaian | Target | Realisasi | % | Status Capaian |
| 1 | 2 | 3 | 4 | 5 | 6 | 7 | 8 | 9 | 10 | 11 | 12 | 13 | 14 | 15 |
| | Urusan Pemerintahan Bidang Pendidikan | | | | | | | | | | | | | |
| 1. | APS Dikdas | % | 94,56 | 100 | 100 | 99,09 | 100 | 99,09 | 99,09 | Sangat Tinggi | 100 | 97,82 | 97,82 | Sangat Tinggi |

Sumber olah data Evaluasi Perencanaan Pembangunan 2024

Sangat Tinggi $X > 90$; Tinggi $90 \geq X > 75$; Sedang $75 \geq X > 65$; Rendah $65 \geq X > 50$; Sangat Rendah $X \leq 50$

Indikator Kinerja Kunci Urusan Pemerintahan Bidang Pendidikan Tahun 2024 diampu oleh Dinas Pendidikan dan Kebudayaan yang terdiri dari 4 Indikator Kinerja Kunci, sampai dengan triwulan II Tahun 2024 masih mendasarkan pada realisasi kinerja tahun 2023. Hal tersebut dikarenakan perhitungan capaian indikator kinerja bidang pendidikan dilakukan pada

triwulan III tahun 2024. Perhitungan tersebut didasarkan pada perhitungan jumlah murid/siswa yang masuk sekolah dari jumlah seluruh anak yang ada di Kabupaten Kendal sesuai dengan tahun ajaran baru sesuai dengan umur masing-masing jenjang. Adapun capaian kinerja bidang pendidikan pada tahun 2023 adalah sebagai berikut : 3 (tiga) indikator dengan status capaian Sangat Tinggi dan 1 (satu) indikator dengan status capaian sedang. Target tersebut adalah “Jumlah Warga Negara Usia 7 – 18 tahun yang belum menyelesaikan pendidikan dasar dan atau menengah yang berpartisipasi dalam pendidikan kesetaraan”. Belum tercapainya target tersebut disebabkan oleh banyak faktor, yaitu masih rendahnya kesadaran keluarga, pola pikir dan perilaku tidak mau bersekolah, serta faktor ekonomi. Upaya yang telah dilakukan oleh Dinas Pendidikan dan Kebudayaan adalah dengan mengurangi biaya pendidikan melalui BOP dan memberikan hibah sarana prasarana pada PKBM yang ada di masyarakat untuk penyelenggaraan pendidikan Paket. Adapun Angka Partisipasi Sekolah (APS) Kabupaten Kendal tahun 2023 tercapai 97,82%. Angka tersebut belum mencapai target 100% namun dalam status capaian Sangat Tinggi.

2.1.1.2 URUSAN PEMERINTAHAN BIDANG KESEHATAN

Pada Urusan Pemerintahan Bidang Kesehatan terdiri dari 5 indikator program yang mendukung ketercapaian urusan bidang Kesehatan dengan anggaran berdasarkan pada RKPD Kabupaten Kendal Tahun 2024 sebesar Rp. 211.829.494.765,00 pada Dinas Kesehatan dan Rp. 184.046.607.983,00 pada RSUD dr. H. Soewondo. Adapun secara lengkap capaian indikator program dan realisasi keuangan sampai dengan triwulan II tahun 2024 dapat dilihat pada tabel berikut ini :

Tabel 2.6.

Realisasi Capaian Indikator Program Urusan Pemerintahan Bidang Kesehatan sampai dengan Triwulan II TA 2024

| No | Kode | Urusan/Bidang Urusan Pemerintahan Daerah dan Program / Kegiatan | Indikator Kinerja Program (outcome) | Target Kinerja dan Anggaran Renja OPD Tahun berjalan (Tahun 2024) yang dievaluasi | | Realisasi Capaian Kinerja dan Anggaran Renja OPD yang dievaluasi (s,d, Mei 2024) | | Ket |
|----|------|---|---|--|-----------------|---|-----------------|-----|
| | | | | K | Rp | K | Rp | |
| 1 | 2 | 3 | 4 | 5 | | 6 | | 7 |
| | 1,02 | URUSAN PEMERINTAHAN BIDANG KESEHATAN | | | 211.829.494.765 | | 157.548.160.111 | |

| No | Kode | | Urusan/Bidang Urusan Pemerintahan Daerah dan Program / Kegiatan | Indikator Kinerja Program (outcome) | Target Kinerja dan Anggaran Renja OPD Tahun berjalan (Tahun 2024) yang dievaluasi | | Realisasi Capaian Kinerja dan Anggaran Renja OPD yang dievaluasi (s,d, Mei 2024) | | Ket |
|-----|------|----|---|--|--|-----------------|---|----------------|--------|
| 1 | 2 | | 3 | 4 | 5 | | 6 | | 7 |
| 11 | 1,02 | 01 | PROGRAM PENUNJANG URUSAN PEMERINTAHAN DAERAH KABUPATEN/KOTA | Persentase ketercapaian penunjang urusan Perangkat Daerah | 12 | 146.146.665.071 | 5 | 69.589.012.976 | Dinkes |
| 12 | 1,02 | 02 | PROGRAM PEMENUHAN UPAYA KESEHATAN PERORANGAN DAN UPAYA KESEHATAN MASYARAKAT | Rata rata capain SPM | 100 | 59.654.971.777 | 27,63 | 16.351.341.958 | Dinkes |
| 13 | 1,02 | 03 | PROGRAM PENINGKATAN KAPASITAS SUMBER DAYA MANUSIA KESEHATAN | Proporsi puskesmas dengan tenaga kesehatan sesuai standar | 75 | 2.301.590.917 | 22 | 93.873.050 | Dinkes |
| 14 | 1,02 | 04 | PROGRAM SEDIAAN FARMASI, ALAT KESEHATAN DAN MAKANAN MINUMAN | Proporsi pembinaan Mutu makanan dan minuman | 12,5 | 503.831.000 | 91 | 109.133.800 | Dinkes |
| | | | | Proporsi fasyankes yang melakukan pelayanan farmasi sesuai standar | 92 | | 24,6 | | Dinkes |
| 15 | 1,02 | 05 | PROGRAM PEMBERDAYAAN MASYARAKAT BIDANG KESEHATAN | Prosentase Rumah Tangga PHBS | 88 | 3.222.436.000 | 94 | 331.103.445 | Dinkes |
| 106 | 1,02 | 01 | PROGRAM PENUNJANG URUSAN PEMERINTAHAN DAERAH KABUPATEN/KOTA | | | 179.583.957.983 | 40 | 71.073.694.882 | RSUD |
| 107 | 1,02 | 02 | PROGRAM PEMENUHAN UPAYA KESEHATAN PERORANGAN DAN UPAYA KESEHATAN MASYARAKAT | | | 4.462.650.000 | 25 | | RSUD |

Program diatas merupakan program yang mendukung ketercapaian Indikator Kinerja Kunci dan Indikator Kinerja Utama Perangkat Daerah untuk Urusan Pemerintahan Bidang Kesehatan. Adapun secara lengkap Realisasi Capaian Indikator Kinerja Kunci dan Indikator Kinerja Utama Perangkat Daerah sampai dengan triwulan II tahun 2024 dapat dilihat pada tabel berikut ini:

Tabel 2.7.

Realisasi Capaian Indikator Kinerja Kunci Urusan Pemerintahan Bidang Kesehatan sampai dengan Triwulan II TA 2024

| No | Indikator Kinerja Kunci | Satuan | Kondisi Awal | | 2023 | | 2024 | | | | Kondisi Akhir 2026 | | | | Urusan |
|-----|---|-------------------|--------------|------|--------|-----------|--------|-----------|--------|----------------|--------------------|-----------|--------|----------------|-----------|
| | | | 2020 | 2021 | Target | Realisasi | Target | Realisasi | % | Status Capaian | Target | Realisasi | % | Status Capaian | |
| 1 | 2 | 3 | 4 | 5 | 6 | 7 | 8 | 9 | 10 | 11 | 12 | 13 | 14 | 15 | 16 |
| | Urusan Pemerintahan Bidang Kesehatan | | | | | | | | | | | | | | |
| 1. | Rasio daya tampung RS terhadap jumlah Penduduk | Per 1000 Penduduk | 0,81 | 0,81 | 0,82 | 0,94 | 0,82 | 0,98 | 119,35 | Sangat Tinggi | 0,85 | 1,16 | 136,47 | Sangat Tinggi | Kesehatan |
| 2. | Persentase RS Rujukan Tingkat kabupaten/ kota yang terakreditasi | % | 80 | 80 | 100 | 100,00 | 100 | 85,71 | 85,71 | Tinggi | 100 | 84 | 84,00 | Tinggi | |
| 3. | Persentase ibu hamil mendapatkan pelayanan kesehatan ibu hamil | % | 92,56 | 100 | 100 | 99,99 | 100 | 27,24 | 27,24 | Sangat Rendah | 100 | 35,19 | 35,19 | Sangat Rendah | |
| 4. | Persentase ibu bersalin mendapatkan pelayanan persalinan | % | 98,40 | 100 | 100 | 99,99 | 100 | 27,24 | 27,24 | Sangat Rendah | 100 | 35,21 | 35,21 | Sangat Rendah | |
| 5. | Persentase bayi baru lahir mendapatkan pelayanan kesehatan bayi baru lahir | % | 99,58 | 100 | 100 | 99,25 | 100 | 28,80 | 28,80 | Sangat Rendah | 100 | 43,31 | 43,31 | Sangat Rendah | |
| 6. | Cakupan pelayanan kesehatan balita sesuai standar | % | 68,44 | 100 | 100 | 100,00 | 100 | 53,71 | 53,71 | Rendah | 100 | 52,86 | 52,86 | Rendah | |
| 7. | Persentase anak usia pendidikan dasar yang mendapatkan pelayanan kesehatan sesuai standar | % | 23,24 | 100 | 100 | 100,00 | 100 | 15,85 | 15,85 | Sangat Rendah | 100 | 0 | 0,00 | Sangat Rendah | |
| 8. | Persentase orang usia 15-29 tahun mendapatkan skrining kesehatan sesuai standar | % | 36,81 | 100 | 100 | 89,55 | 100 | 19,67 | 19,67 | Sangat Rendah | 100 | 32,59 | 32,59 | Sangat Rendah | |
| 9. | Persentase warga negara usia 60 tahun ke atas mendapatkan skrining kesehatan sesuai standar | % | 34,93 | 100 | 100 | 98,17 | 100 | 35,27 | 35,27 | Sangat Rendah | 100 | 42,13 | 42,13 | Sangat Rendah | |
| 10. | Persentase penderita hipertensi yang mendapatkan pelayanan kesehatan sesuai standar | % | 13,35 | 100 | 100 | 83,22 | 100 | 17,39 | 17,39 | Sangat Rendah | 100 | 31,61 | 31,61 | Sangat Rendah | |
| 11. | Persentase penderita DM yang mendapatkan pelayanan | % | 32,73 | 100 | 100 | 100,60 | 100 | 29,07 | 29,07 | Sangat Rendah | 100 | 52,84 | 52,84 | Rendah | |

| No | Indikator Kinerja Kunci | Satuan | Kondisi Awal | | 2023 | | 2024 | | | | Kondisi Akhir 2026 | | | | Urusan |
|-----|---|--------|--------------|------|--------|-----------|--------|-----------|-------|----------------|--------------------|-----------|-------|----------------|--------|
| | | | 2020 | 2021 | Target | Realisasi | Target | Realisasi | % | Status Capaian | Target | Realisasi | % | Status Capaian | |
| 1 | 2 | 3 | 4 | 5 | 6 | 7 | 8 | 9 | 10 | 11 | 12 | 13 | 14 | 15 | 16 |
| | kesehatan sesuai standar | | | | | | | | | | | | | | |
| 12. | Persentase ODGJ berat yang mendapatkan pelayanan kesehatan jiwa sesuai standar | % | 61,67 | 100 | 100 | 98,18 | 100 | 9,00 | 9,00 | Sangat Rendah | 100 | 48,74 | 48,74 | Sangat Rendah | |
| 13. | Persentase orang terduga TBC mendapatkan pelayanan TBC sesuai standar | % | 29,79 | 100 | 100 | 90,32 | 100 | 34,19 | 34,19 | Sangat Rendah | 100 | 32,73 | 32,73 | Sangat Rendah | |
| 14. | Persentase orang dengan resiko terinfeksi HIV mendapatkan pelayanan deteksi dini HIV sesuai standar | % | 30,87 | 100 | 100 | 94,95 | 100 | 34,19 | 34,19 | Sangat Rendah | 100 | 39,17 | 39,17 | Sangat Rendah | |

Sumber olah data Evaluasi Perencanaan Pembangunan 2024

Sangat Tinggi $X > 90$; Tinggi $90 \geq X > 75$; Sedang $75 \geq X > 65$; Rendah $65 \geq X > 50$; Sangat Rendah $X \leq 50$;

Tabel 2.8.

Realisasi Capaian Indikator Kinerja Utama Perangkat Daerah Urusan Pemerintahan Bidang Kesehatan sampai dengan Triwulan II TA 2024

| No | IKU OPD | Satuan | Kondisi Awal | | 2023 | | 2024 | | | | Kondisi Akhir 2026 | | | |
|----|---|----------------------------|--------------|------|--------|-----------|--------|-----------|--------|----------------|--------------------|-----------|--------|----------------|
| | | | 2020 | 2021 | Target | Realisasi | Target | Realisasi | % | Status Capaian | Target | Realisasi | % | Status Capaian |
| 1 | 2 | 3 | 4 | 5 | 6 | 7 | 8 | 9 | 10 | 11 | 12 | 13 | 14 | 15 |
| | Urusan Pemerintahan Bidang Kesehatan | | | | | | | | | | | | | |
| 1. | AKI | AKI / 100,000 Penduduk | 115,8 | 110 | 81 | 134,53 | 80,90 | 60,21 | 134,36 | Sangat Tinggi | 80,7 | 137,31 | 58,77 | Rendah |
| 2. | AKB | AKB / 1000 Kelahiran Hidup | 10,04 | 10 | 7,8 | 9,79 | 7,70 | 2,86 | 269,24 | Sangat Tinggi | 7,5 | 7,23 | 103,73 | Sangat Tinggi |
| 3. | Prevalensi Stunting | % | 17,53 | 15 | 14,2 | 10,91 | 13,80 | 11,18 | 123,41 | Sangat Tinggi | 13,4 | 11,44 | 85,37 | Tinggi |
| 4. | Capaian SPM | % | 100 | 100 | 100 | 96,19 | 100,00 | 27,63 | 27,63 | Sangat Rendah | 100 | 92,5 | 92,50 | Sangat Tinggi |

Sumber olah data Evaluasi Perencanaan Pembangunan 2024

Sangat Tinggi $X > 90$; Tinggi $90 \geq X > 75$; Sedang $75 \geq X > 65$; Rendah $65 \geq X > 50$; Sangat Rendah $X \leq 50$;

Indikator Kinerja Kunci Urusan Pemerintahan Bidang Kesehatan Tahun 2024 diampu oleh Dinas Kesehatan yang terdiri dari 14 Indikator Kinerja Kunci, sampai dengan triwulan II Tahun 2024 capaian realisasi kinerja dari 14 (empat belas) indikator dengan status capaian sangat tinggi dan tinggi masing-masing 1 (satu) indikator, 1 (satu) indikator dalam status capaian rendah, dan 11 (sebelas) indikator masuk dalam status capaian sangat rendah. Hal tersebut dikarenakan terdapat pelaksanaan kegiatan pada triwulan III dan triwulan IV, dan terdapat beberapa indikator yang hanya bisa dihitung pada akhir periode yaitu Persentase anak usia pendidikan dasar yang mendapatkan pelayanan kesehatan sesuai standar.

Adapun capaian kinerja Indikator Kinerja Utama Perangkat Daerah dari 4 (empat) indikator terdapat 3 (tiga) indikator dengan status capaian Sangat Tinggi, dan Sangat Rendah sejumlah 1 (satu) indikator. Indikator tersebut adalah Capaian SPM. Hal tersebut dikarenakan target SPM adalah seluruh jumlah penduduk, sedangkan untuk SPM tertentu membutuhkan ketersediaan SDM dan anggaran untuk pemenuhannya.

2.1.1.3 URUSAN PEMERINTAHAN BIDANG PEKERJAAN UMUM DAN PENATAAN RUANG

Pada Urusan Pemerintahan Bidang Pekerjaan Umum dan Penataan Ruang terdiri dari 12 indikator program yang mendukung ketercapaian urusan bidang Pekerjaan Umum dan Penataan Ruang dengan anggaran berdasarkan pada RKPD Kabupaten Kendal Tahun 2024 sebesar Rp. 116.291.322.845,00. Adapun secara lengkap capaian indikator program dan realisasi keuangan sampai dengan Triwulan II Tahun 2024 dapat dilihat pada tabel berikut ini :

Tabel 2.9.

Realisasi Capaian Indikator Program Urusan Pemerintahan Bidang Pekerjaan Umum dan Penataan Ruang sampai dengan Triwulan II TA 2024

| No | Kode | | Urusan/Bidang Urusan Pemerintahan Daerah dan Program / Kegiatan | Indikator Kinerja Program (outcome) | Target Kinerja dan Anggaran Renja OPD Tahun berjalan (Tahun 2024) yang dievaluasi | | Realisasi Capaian Kinerja dan Anggaran Renja OPD yang dievaluasi (s.d. Mei 2024) | | Ket |
|-----|------|----|--|--|--|-----------------|--|---------------|-----|
| | | | | | K | Rp | K | Rp | |
| 1 | 2 | | 3 | 4 | 5 | | 6 | | 7 |
| | 1,03 | | URUSAN PEMERINTAHAN BIDANG PEKERJAAN UMUM DAN PENATAAN RUANG | | | 116.291.322.845 | | 9.409.772.598 | |
| 108 | 1,03 | 01 | PROGRAM PENUNJANG URUSAN PEMERINTAHAN DAERAH KABUPATEN/KOTA | Persentase ketercapaian pelayanan umum, kepegawaian dan keuangan Perangkat Daerah | 100 | 24.919.029.391 | 50 | 7.082.783.473 | |
| | | | | Persentase ketercapaian perencanaan dan evaluasi kinerja Perangkat Daerah | 100 | | 50 | | |
| 109 | 1,03 | 02 | PROGRAM PENGELOLAAN SUMBER DAYA AIR (SDA) | Persentase infrastruktur daerah irigasi kewenangan kab/kota dalam kondisi baik | 46,21 | 12.785.213.300 | 0 | 713.259.609 | |
| | | | | Persentase luas kawasan permukiman rawan banjir yang terlindungi oleh infrastruktur pengendalian banjir di WS Kewenangan Kab/Kota | 14,23 | | 0 | | |
| 110 | 1,03 | 03 | PROGRAM PENGELOLAAN DAN PENGEMBANGAN SISTEM PENYEDIAAN AIR MINUM | Prosentase rumah tangga yang menempati hunian dengan akses air minum layak | 99,67 | 6.867.179.000 | 0 | 117.513.600 | |
| 111 | 1,03 | 05 | PROGRAM PENGELOLAAN DAN PENGEMBANGAN SISTEM AIR LIMBAH | Prosentase rumah tangga yang menempati hunian dengan akses Sanitasi (air limbah domestik) layak | 91,17 | 6.326.922.000 | 0 | 186.944.000 | |
| | | | | Prosentase rumah tangga yang menempati hunian dengan akses Sanitasi (air limbah domestik) Aman | 1,44 | | 0 | | |
| 112 | 1,03 | 06 | PROGRAM PENGELOLAAN DAN PENGEMBANGAN SISTEM DRAINASE | Persentase drainase perkotaan dalam kondisi baik | 80,35 | 1.068.625.000 | 0 | 341.281.719 | |

| No | Kode | | Urusan/Bidang Urusan Pemerintahan Daerah dan Program / Kegiatan | Indikator Kinerja Program (outcome) | Target Kinerja dan Anggaran Renja OPD Tahun berjalan (Tahun 2024) yang dievaluasi | | Realisasi Capaian Kinerja dan Anggaran Renja OPD yang dievaluasi (s.d. Mei 2024) | | Ket |
|-----|------|----|---|---|--|----------------|--|-------------|-----|
| | | | | | | | | | |
| 1 | 2 | | 3 | 4 | 5 | | 6 | | 7 |
| 113 | 1,03 | 08 | PROGRAM PENATAAN BANGUNAN GEDUNG | Persentase rekomendasi teknis IMB (PBG) yang diterbitkan | 88 | 1.204.132.000 | 0 | 215.990.000 | |
| | | | | Persentase rekomendasi SLF (Sertifikat Laik Fungsi) yang diterbitkan | 100 | | 0 | | |
| 114 | 1,03 | 10 | PROGRAM PENYELENGGARAAN JALAN | Persentase permukaan jalan kabupaten dalam kondisi baik | 71,94 | 61.788.029.104 | 0 | 678.177.797 | |
| | | | | Persentase jembatan kabupaten dalam kondisi baik | 98,68 | | 0 | | |
| 115 | 1,03 | 11 | PROGRAM PENGEMBANGAN JASA KONSTRUKSI | Rasio tenaga operator/ teknisi/ analisis yang memiliki sertifikat kompetensi | 85,79 | 387.743.050 | 59,85 | 33.010.000 | |
| 116 | 1,03 | 12 | PROGRAM PENYELENGGARAAN PENATAAN RUANG | Persentase penyimpangan pemanfaatan ruang | 12 | 944.450.000 | 0 | 40.812.400 | |

Program diatas merupakan program yang mendukung ketercapaian Indikator Kinerja Kunci dan Indikator Kinerja Utama Perangkat Daerah untuk Urusan Pemerintahan Bidang Pekerjaan Umum dan Penataan Ruang. Adapun secara lengkap Realisasi Capaian Indikator Kinerja Kunci dan Indikator Kinerja Utama Perangkat Daerah sampai dengan triwulan II tahun 2024 dapat dilihat pada tabel berikut ini :

Tabel 2.10.

Realisasi Capaian Indikator Kinerja Kunci Urusan Pemerintahan Bidang Pekerjaan Umum dan Penataan Ruang sampai dengan Triwulan II TA 2024

| No | Indikator Kinerja Kunci | Satuan | Kondisi Awal | | 2023 | | 2024 | | | | Kondisi Akhir 2026 | | | | Urusan |
|----|--|--------|--------------|-------|--------|-----------|--------|-----------|--------|----------------|--------------------|-----------|--------|----------------|-----------------------------------|
| | | | 2020 | 2021 | Target | Realisasi | Target | Realisasi | % | Status Capaian | Target | Realisasi | % | Status Capaian | |
| 1 | 2 | 3 | 4 | 5 | 6 | 7 | 8 | 9 | 10 | 11 | 12 | 13 | 14 | 15 | 16 |
| | Urusan Pemerintahan Bidang Pekerjaan Umum dan Penataan Ruang | | | | | | | | | | | | | | Pekerjaan Umum dan Penataan Ruang |
| 1. | Rasio luas kawasan permukiman rawan banjir yang terlindungi oleh infrastruktur pengendalian banjir di WS Kewenangan Kab/Kota | % | 19,14 | 18,19 | 16,21 | 15,01 | 15,19 | 15,01 | 98,81 | Sangat Tinggi | 13,83 | 15,36 | 90,04 | Sangat Tinggi | |
| 2. | Rasio luas daerah irigasi kewenangan kabupaten/ kota yang dilayani oleh jaringan irigasi | % | 63,94 | 64,85 | 69,55 | 65,9 | 71,08 | 65,25 | 91,79 | Sangat Tinggi | 75,45 | 65,01 | 86,16 | Tinggi | |
| 3. | Persentase jumlah rumah tangga yang mendapatkan akses terhadap air minum melalui SPAM jaringan perpipaan dan bukan jaringan perpipaan terlindungi terhadap rumah tangga di seluruh kabupaten/ kota | % | 93,35 | 94,93 | 97,3 | 94,29 | 98,48 | 95,58 | 97,05 | Sangat Tinggi | 100 | 94,29 | 94,29 | Sangat Tinggi | |
| 4. | Persentase jumlah rumah tangga yang memperoleh layanan pengolahan air limbah domestik | % | 91,62 | 91,82 | 92,17 | 87,57 | 92,41 | 85,81 | 92,85 | Sangat Tinggi | 92,77 | 87,57 | 94,39 | Sangat Tinggi | |
| 5. | Rasio kepatuhan IMB kab/ kota | % | 54,82 | 85,29 | 86 | 88,1 | 86,5 | 90,26 | 104,34 | Sangat Tinggi | 88 | 88,1 | 100,11 | Sangat Tinggi | |
| 6. | Tingkat kemantapan Jalan kabupaten/kota | % | 88,28 | 89,28 | 92,78 | 83,113 | 94,78 | 83,113 | 87,69 | Tinggi | 98,78 | 89,19 | 90,29 | Sangat Tinggi | |
| 7. | Rasio tenaga operator/ teknisi / analisis yang memiliki sertifikat kompetensi | % | 28,94 | 34,11 | 59,95 | 63,89 | 72,87 | 59,85 | 82,13 | Tinggi | 98,71 | 0 | 0,00 | Sangat Rendah | |
| 8. | Rasio proyek yang menjadi kewenangan pengawasannya tanpa kecelakaan konstruksi | % | 0 | 0 | 0 | 0 | 0 | 0 | 100 | Sangat Tinggi | 0 | 0 | 100,00 | Sangat Tinggi | |

Sumber olah data Evaluasi Perencanaan Pembangunan 2024

Sangat Tinggi $X > 90$; Tinggi $90 \geq X > 75$; Sedang $75 \geq X > 65$; Rendah $65 \geq X > 50$; Sangat Rendah $X \leq 50$;

Tabel 2.11.

Realisasi Capaian Indikator Kinerja Utama Perangkat Daerah Urusan Pemerintahan Bidang Pekerjaan Umum dan Penataan Ruang sampai dengan Triwulan II TA 2024

| No | IKU OPD | Satuan | Kondisi Awal | | 2023 | | 2024 | | | | Kondisi Akhir 2026 | | | |
|----|--|--------|--------------|-------|--------|-----------|--------|-----------|-------|----------------|--------------------|-----------|-------|----------------|
| | | | 2020 | 2021 | Target | Realisasi | Target | Realisasi | % | Status Capaian | Target | Realisasi | % | Status Capaian |
| 1 | 2 | 3 | 4 | 5 | 6 | 7 | 8 | 9 | 10 | 11 | 12 | 13 | 14 | 15 |
| | Urusan Pemerintahan Bidang Pekerjaan Umum dan Penataan Ruang | | | | | | | | | | | | | |
| 1. | Persentase luas daerah irigasi kondisi baik | % | 63,94 | 64,85 | 69,55 | 65,9 | 71,08 | 65,25 | 91,80 | Sangat Tinggi | 75,45 | 64,78 | 85,86 | Tinggi |
| 2. | Persentase jalan kondisi mantap | % | 88,28 | 89,28 | 92,78 | 83,113 | 94,78 | 83,113 | 87,69 | Tinggi | 98,78 | 89,19 | 90,29 | Sangat Tinggi |
| 3. | Persentase drainase perkotaan dalam kondisi baik | % | 75,13 | 75,87 | 78,15 | 76,51 | 79,26 | 76,98 | 97,12 | Sangat Tinggi | 81,39 | 76,51 | 94,00 | Sangat Tinggi |
| 4. | Persentase rumah tangga yang mendapatkan akses terhadap air minum melalui SPAM jaringan perpipaan dan bukan jaringan perpipaan | % | 93,35 | 95,35 | 97,64 | 94,29 | 98,84 | 95,58 | 96,70 | Sangat Tinggi | 100 | 94,29 | 94,29 | Sangat Tinggi |
| 5. | Persentase rumah tangga yang mendapatkan layanan pengolahan air limbah domestik | % | 91,62 | 91,82 | 92,17 | 87,57 | 92,41 | 85,81 | 92,86 | Sangat Tinggi | 92,77 | 87,57 | 94,39 | Sangat Tinggi |
| 6. | Persentase ketaatan pemanfaatan tata ruang | % | 80 | 80 | 84 | 86 | 86 | 84 | 97,67 | Sangat Tinggi | 90 | 82 | 91,11 | Sangat Tinggi |

Sumber olah data Evaluasi Perencanaan Pembangunan 2024

Sangat Tinggi $X > 90$; Tinggi $90 \geq X > 75$; Sedang $75 \geq X > 65$; Rendah $65 \geq X > 50$; Sangat Rendah $X \leq 50$;

Berdasarkan tabel diatas, Capaian IKK Urusan Pemerintahan bidang PUPR secara umum Sangat Tinggi walaupun dari delapan indikator, dan terdapat dua indikator dengan status capaian tinggi. 1) Rasio tenaga operator/teknisi/analisis yang memiliki sertifikat kompetensi; 2) Rasio proyek yang menjadi kewenangan pengawasannya tanpa kecelakaan konstruksi. Hal tersebut dikarenakan dua indikator tersebut diukur pada akhir periode, namun pada tahun 2022 dua indikator tersebut dengan capaian sangat tinggi. Adapun capaian kinerja Indikator Kinerja Utama Perangkat Daerah masih sama dengan tahun 2023 dikarenakan diukur pada akhir periode. Sebagai informasi di Kabupaten Kendal terdapat 258 ruas jalan Kabupaten dengan

panjang 770,325 Km dengan kondisi Jalan mantap sepanjang 681,155 Km atau 88,75% dan Tidak mantap 89,170 Km dengan kondisi rusak berat sepanjang 45,060. Dari capaian tersebut diatas dapat dianalisa sebagai berikut :

- a. Rasio tenaga operator saat ini masih banyak diisi oleh operator dari Pemerintah Provinsi;
- b. Dalam pengadaan/perekrutan tenaga operator/teknisi di Kabupaten masih banyak yang belum sesuai kriteria atau belum memiliki Sertifikat Keahlian; dan
- c. Dalam pembangunan/rekonstruksi jalan untuk dapat mempedomani status jalan yang ada di Kabupaten Kendal.

2.1.1.4 URUSAN PEMERINTAHAN BIDANG PERUMAHAN DAN KAWASAN PERMUKIMAN

Pada Urusan Pemerintahan Bidang Perumahan Rakyat dan Kawasan Permukiman terdiri dari 5 indikator program yang mendukung ketercapaian urusan bidang Perumahan Rakyat dan Kawasan Permukiman dengan anggaran berdasarkan pada RKPD Kabupaten Kendal Tahun 2024 sebesar Rp. 28.717.430.316. Adapun secara lengkap capaian indikator program dan realisasi keuangan sampai dengan triwulan II tahun 2024 dapat dilihat pada tabel berikut ini :

Tabel 2.12.

Realisasi Capaian Indikator Program Urusan Pemerintahan Bidang Perumahan Rakyat dan Kawasan Permukiman sampai dengan Triwulan II TA 2024

| No | Kode | | Urusan/Bidang Urusan Pemerintahan Daerah dan Program / Kegiatan | Indikator Kinerja Program (outcome) | Target Kinerja dan Anggaran Renja OPD Tahun berjalan (Tahun 2024) yang dievaluasi | | Realisasi Capaian Kinerja dan Anggaran Renja OPD yang dievaluasi | | Ket |
|-----|------|----|---|--|--|---------------|---|---------------|-----|
| | | | | | K | Rp | K | Rp | |
| 1 | 2 | 3 | 4 | 5 | | 6 | | 7 | |
| | 1.04 | | URUSAN PEMERINTAHAN BIDANG PERUMAHAN DAN KAWASAN PERMUKIMAN | | 28.717.430.316 | 15.98 | 4.231.590.878 | | |
| 119 | 1.04 | 01 | PROGRAM PENUNJANG URUSAN PEMERINTAHAN DAERAH KABUPATEN/KOTA | Persentase ketercapaian penunjang urusan Perangkat Daerah | 100 | 7.277.518.316 | 35.23 | 2.563.614.378 | |
| 120 | 1.04 | 02 | PROGRAM PENGEMBANGAN PERUMAHAN | Penyediaan dan rehabilitasi rumah layak huni bagi korban bencana kabupaten/kota | 100 | 2.633.512.000 | 29.04 | 764.795.548 | |

| No | Kode | | Urusan/Bidang Urusan Pemerintahan Daerah dan Program / Kegiatan | Indikator Kinerja Program (outcome) | Target Kinerja dan Anggaran Renja OPD Tahun berjalan (Tahun 2024) yang dievaluasi | | Realisasi Capaian Kinerja dan Anggaran Renja OPD yang dievaluasi | | Ket |
|-----|------|----|---|---|--|---------------|---|-------------|-----|
| 1 | 2 | | 3 | 4 | 5 | | 6 | | 7 |
| | | | | Fasilitasi penyediaan rumah layak huni bagi masyarakat terdampak relokasi program Pemerintah kabupaten/kota | 100 | | 27,70 | 616.886.548 | |
| | | | | Persentase Pengembangan Perumahan Berijin | 100 | | 36.37 | 147.909.000 | |
| 121 | 1.04 | 03 | PROGRAM KAWASAN PERMUKIMAN | Persentase kawasan permukiman kumuh dibawah 10 ha di kabupaten/kota yang ditangani | 3,71 | 7.769.300.000 | 2.30 | 155.951.654 | |
| 122 | 1.04 | 04 | PROGRAM PERUMAHAN DAN KAWASAN PERMUKIMAN KUMUH | Berkurangnya jumlah unit RTLH (Rumah Tidak Layak Huni) | 11,72 | 7.572.530.000 | 1.16 | 73.354.000 | |
| 123 | 1.04 | 05 | PROGRAM PENINGKATAN PRASARANA, SARANA DAN UTILITAS UMUM (PSU) | Prasarana sarana utilitas umum (PSU) kondisi baik | 100 | 3.464.570.000 | 19.45 | 673.875.298 | |
| | | | | Jumlah perumahan yang sudah dilengkapi PSU (Prasarana, sarana dan Utilitas Umum) | 100 | | 0 | | |

Program diatas merupakan program yang mendukung ketercapaian Indikator Kinerja Kunci dan Indikator Kinerja Utama Perangkat Daerah untuk Urusan Pemerintahan Bidang Perumahan Rakyat dan Kawasan Permukiman. Adapun secara lengkap realisasi capaian Indikator Kinerja Kunci dan Indikator Kinerja Utama Perangkat Daerah sampai dengan triwulan II tahun 2024 dapat dilihat pada tabel berikut ini:

Tabel 2.13.

Realisasi Capaian Indikator Kinerja Kunci Urusan Pemerintahan Bidang Perumahan dan Kawasan Permukiman sampai dengan Triwulan II TA 2024

| No | Indikator Kinerja Kunci | Satuan | Kondisi Awal | | 2023 | | 2024 | | | | Kondisi Akhir 2026 | | | | Urusan |
|----|--|--------|-----------------|----------------|--------|-----------|--------|-----------|--------|----------------|--------------------|-----------|--------|----------------|----------------------------------|
| | | | 2020 | 2021 | Target | Realisasi | Target | Realisasi | % | Status Capaian | Target | Realisasi | % | Status Capaian | |
| 1 | 2 | 3 | 4 | 5 | 6 | 7 | 8 | 9 | 10 | 11 | 12 | 13 | 14 | 15 | 16 |
| | Urusan Pemerintahan Bidang Perumahan dan Kawasan Permukiman | | | | | | | | | | | | | | |
| 1. | Penyediaan dan rehabilitasi rumah layak huni bagi korban bencana kabupaten/ kota | % | 100 | 100 | 100 | 100 | 100 | 0 | 0 | Sangat Rendah | 100 | 100 | 100,00 | Sangat Tinggi | Perumahan dan Kawasan Permukiman |
| 2. | Fasilitasi penyediaan rumah layak huni bagi masyarakat terdampak relokasi program pemerintah kabupaten/ kota | % | 0 | 100 | 100 | 100 | 100 | 100 | 100,00 | Sangat Tinggi | 100 | 100 | 100,00 | Sangat Tinggi | |
| 3. | Persentase kawasan permukiman kumuh dibawah 10 ha di kabupaten/kota yang ditangani | % | 74,82 (SK Lama) | 0,74 (SK baru) | 2,23 | 14,02 | 2.97 | 100 | 100,00 | Sangat Tinggi | 4,45 | 2 | 44,94 | Sangat Rendah | |
| 4. | Berkurangnya jumlah unit RTLH (Rumah Tidak Layak Huni) | % | 13,09 | 12,72 | 12,05 | 11,06 | 11.72 | 14,02 | 628,70 | Sangat Tinggi | 11,06 | 11,27 | 98,14 | Sangat Tinggi | |
| 5. | Jumlah perumahan yang sudah dilengkapi PSU (Prasarana, sarana dan Utilitas Umum) | % | 100 | 100 | 100 | 95,73 | 100 | 11,06 | 108,95 | Sangat Tinggi | 100 | 100 | 100,00 | Sangat Tinggi | |

Sumber olah data Evaluasi Perencanaan Pembangunan 2024

Sangat Tinggi $X > 90$; Tinggi $90 \geq X > 75$; Sedang $75 \geq X > 65$; Rendah $65 \geq X > 50$; Sangat Rendah $X \leq 50$;

Tabel 2.14.

Realisasi Capaian Indikator Kinerja Utama Perangkat Daerah Urusan Pemerintahan Bidang Perumahan dan Kawasan Permukiman sampai dengan Triwulan II TA 2024

| No | IKU OPD | Satuan | Kondisi Awal | | 2023 | | 2024 | | | | Kondisi Akhir 2026 | | | |
|----|--|--------|--------------|-------|--------|-------------------|--------|-----------|--------|----------------|--------------------|-------------------|---------|----------------|
| | | | 2020 | 2021 | Target | Realisasi Capaian | Target | Realisasi | % | Status Capaian | Target | Realisasi Capaian | % | Status Capaian |
| 1 | 2 | 3 | 4 | 5 | 6 | 7 | 8 | 9 | 10 | 11 | 12 | 13 | 14 | 15 |
| | Urusan Pemerintahan Bidang Perumahan dan Kawasan Permukiman | | | | | | | | | | | | | |
| 1. | Cakupan ketersediaan rumah layak huni | % | 84,8 | 85,15 | 85,22 | 88,94 | 85,24 | 88,94 | 104,37 | Sangat Tinggi | 85,28 | 88,4 | 103,66 | Sangat Tinggi |
| 2. | Persentase Penanganan Kawasan Kumuh | % | 74,82 | 0,74 | 2,23 | 14,02 | 2,97 | 14,02 | 628,70 | Sangat Tinggi | 4,45 | 57,86 | 1300,22 | Sangat Tinggi |

Sumber olah data Evaluasi Perencanaan Pembangunan 2024

Sangat Tinggi $X > 90$; Tinggi $90 \geq X > 75$; Sedang $75 \geq X > 65$; Rendah $65 \geq X > 50$; Sangat Rendah $X \leq 50$;

IKK Urusan Pemerintahan bidang Perumahan dan Kawasan Permukiman masih menggunakan capaian tahun 2023 sebanyak empat indikator sangat tinggi dan satu indikator masih status tinggi. Adapun IKU Urusan Pemerintahan bidang Perumahan dan Kawasan Permukiman juga masih menggunakan capaian tahun 2023. Target cakupan ketersediaan rumah layak huni dan penanganan kawasan kumuh dapat tercapai dikarenakan terdapat sharing pendanaan di luar APBD Kabupaten, APBD Provinsi Jawa Tengah, Bantuan Keuangan Provinsi Jawa Tengah. Kesesuaian realisasi yang dimaksud adalah berdasarkan pada target yang ditetapkan pada tahun 2023, namun masih menyisakan target penyelesaian pada tahun mendatang sampai dengan akhir RPJMD 2021-2026. Sebagai informasi Jumlah Perumahan di Kabupaten Kendal sampai dengan saat ini mencapai 37 Pengembang dan sudah terlengkapi dengan PSU (Prasarana, Sarana, dan Utilitas Umum). Berikut analisa capaian realisasi indikator Urusan Pemerintahan bidang Perumahan dan Kawasan Permukiman :

- a. Capaian indikator kinerja Disperkim Cakupan ketersediaan rumah layak huni sampai dengan tahun 2023 sebesar 88,94% dari target 85,22%. Adapun target akhir periode RPJMD pada Tahun 2026 sebesar 85,28%;

- b. Capaian Indikator Berkurangnya jumlah unit RTLH (Rumah Tidak Layak Huni) target 2023 sebesar 12,05% dan sudah tercapai sebesar 11,06%. Realisasi tersebut sudah sama dengan target RPJMD 2021-2026 pada tahun 2026 yaitu 11,06%;
- c. Jumlah rumah layak huni (276.741 unit) didapatkan berdasarkan data jumlah rumah (311.155 unit) dikurangi jumlah rumah tidak layak huni (RTLH) (34.414 unit);
- d. Melihat capaian indikator kinerja RTLH yang sudah tercapai diharapkan untuk dapat memprioritaskan pada indikator dan/atau prioritas daerah yang belum tercapai.

2.1.1.5 URUSAN PEMERINTAHAN BIDANG KETENTERAMAN DAN KETERTIBAN UMUM SERTA PERLINDUNGAN MASYARAKAT

Pada Urusan Pemerintahan Bidang Ketenteraman dan Ketertiban Umum serta Perlindungan Masyarakat terdiri dari 5 indikator program yang mendukung ketercapaian urusan bidang Ketenteraman dan Ketertiban Umum serta Perlindungan Masyarakat dengan anggaran berdasarkan pada RKPD Kabupaten Kendal Tahun 2024 sebesar Rp, 27.072.817.205,00 pada Satuan Polisi Pamong Praja dan Pemadam Kebakaran serta sebesar Rp. 6.676.393.578,00 pada Badan Penanggulangan Bencana Daerah. Adapun secara lengkap capaian indikator program dan realisasi keuangan sampai dengan triwulan II tahun 2024 dapat dilihat pada tabel berikut ini :

Tabel 2.15.

Realisasi Capaian Indikator Program Urusan Pemerintahan Bidang Ketenteraman dan Ketertiban Umum serta Perlindungan Masyarakat sampai dengan Triwulan II TA 2024

| No | Kode | Urusan/Bidang Urusan Pemerintahan Daerah dan Program / Kegiatan | Indikator Kinerja Program (outcome) | Target Kinerja dan Anggaran Renja OPD Tahun berjalan (Tahun 2024) yang dievaluasi | | Realisasi Capaian Kinerja dan Anggaran Renja OPD yang dievaluasi (s.d. Mei 2024) | | Ket |
|----|------|--|---|---|----------------|--|---------------|-----|
| | | | | K | Rp | K | Rp | |
| 1 | 2 | 3 | 4 | 5 | | 6 | | 7 |
| | | SATUAN POLISI PAMONG PRAJA DAN PEMADAM KEBAKARAN | | | 27.072.817.205 | | 7.593.969.664 | |
| | 1.05 | URUSAN PEMERINTAHAN BIDANG KETENTERAMAN DAN KETERTIBAN UMUM SERTA PERLINDUNGAN | | | 27.072.817.205 | | 7.593.969.664 | |

| No | Kode | | Urusan/Bidang Urusan Pemerintahan Daerah dan Program / Kegiatan | Indikator Kinerja Program (outcome) | Target Kinerja dan Anggaran Renja OPD Tahun berjalan (Tahun 2024) yang dievaluasi | | Realisasi Capaian Kinerja dan Anggaran Renja OPD yang dievaluasi (s.d. Mei 2024) | | Ket |
|-----|------|----|--|--|---|----------------|--|---------------|-----|
| 1 | 2 | | 3 | 4 | 5 | | 6 | | 7 |
| | | | MASYARAKAT | | | | | | |
| 124 | 1.05 | 01 | PROGRAM PENUNJANG URUSAN PEMERINTAHAN DAERAH KABUPATEN/KOTA | Persentase ketercapaian penunjang urusan Perangkat Daerah | 100 | 14.860.975.650 | 50 | 4.448.497.380 | |
| | | | | Persentase ketercapaian perencanaan dan evaluasi kinerja OPD | 100 | | 50 | | |
| 125 | 1.05 | 02 | PROGRAM PENINGKATAN KETENTERAMAN DAN KETERTIBAN UMUM | Persentase Gangguan Trantibum yang dapat diselesaikan | 100 | 7.515.769.000 | 41 | 1.436.312.674 | |
| | | | | Cakupan petugas Linmas di kabupaten per RT | 1,4 | | 1,6 | | |
| | | | | % pelanggaran Perda/perkada yang diselesaikan | 83 | | 37 | | |
| 126 | 1.05 | 04 | PROGRAM PENCEGAHAN, PENANGGULANGAN, PENYELAMATAN KEBAKARAN DAN PENYELAMATAN NON KEBAKARAN | Persentase pelayanan penyelamatan dan evakuasi korban kebakaran | 100 | 4.696.072.555 | 47 | 1.709.159.610 | |
| | | | | Prosentase Kelompok Balakar per Kecamatan | 100 | | 20 | | |
| | | | BADAN PENANGGULANGAN BENCANA DAERAH | | | 6.676.393.578 | | 1.606.865.729 | |
| | 1.05 | | URUSAN PEMERINTAHAN BIDANG KETENTERAMAN DAN KETERTIBAN UMUM SERTA PERLINDUNGAN MASYARAKAT | | | 6.676.393.578 | | 1.606.865.729 | |
| 127 | 1.05 | 01 | PROGRAM PENUNJANG URUSAN PEMERINTAHAN DAERAH KABUPATEN/KOTA | Persentase ketercapaian penunjang urusan Perangkat Daerah | 100 | 4.508.728.578 | 50 | 1.441.071.497 | |
| 128 | 1.05 | 03 | PROGRAM PENANGGULANGAN BENCANA | Persentase desa/kelurahan yang memperoleh layanan pencegahan dan kesiapsiagaan | 6,85 | 2.167.665.000 | 2 | 165.794.232 | |

| No | Kode | Urusan/Bidang Urusan Pemerintahan Daerah dan Program / Kegiatan | Indikator Kinerja Program (outcome) | Target Kinerja dan Anggaran Renja OPD Tahun berjalan (Tahun 2024) yang dievaluasi | Realisasi Capaian Kinerja dan Anggaran Renja OPD yang dievaluasi (s.d. Mei 2024) | Ket |
|----|------|---|--|---|--|-----|
| 1 | 2 | 3 | 4 | 5 | 6 | 7 |
| | | | Persentase lokasi pemulihan pasca bencana yang terealisasi | 100 | 25 | |
| | | | Persentase korban bencana yang dievakuasi dengan menggunakan sarana prasarana tanggap darurat lengkap. | 100 | 50 | |

Program diatas merupakan program yang mendukung ketercapaian Indikator Kinerja Kunci dan Indikator Kinerja Utama Perangkat Daerah untuk Urusan Pemerintahan Bidang Ketentraman dan Ketertiban Umum serta Perlindungan Masyarakat. Adapun secara lengkap realisasi capaian Indikator Kinerja Kunci dan Indikator Kinerja Utama Perangkat Daerah sampai dengan triwulan II tahun 2024 dapat dilihat pada tabel berikut ini:

Tabel 2.16.

Realisasi Capaian Indikator Kinerja Kunci Urusan Pemerintahan Bidang Ketentraman dan Ketertiban Umum serta Perlindungan Masyarakat sampai dengan Triwulan II TA 2024

| No | Indikator Kinerja Kunci | Satuan | Kondisi Awal | | 2023 | | 2024 | | | | Kondisi Akhir 2026 | | | | Urusan |
|----|---|--------|--------------|------|--------|-----------|--------|-----------|-----|----------------|--------------------|-------------------|-------|----------------|---|
| | | | 2020 | 2021 | Target | Realisasi | Target | Realisasi | % | Status Capaian | Target | Realisasi Capaian | % | Status Capaian | |
| 1 | 2 | 3 | 4 | 5 | 6 | 7 | 8 | 9 | 10 | 11 | 12 | 13 | 14 | 15 | 16 |
| | Urusan Pemerintahan Bidang Ketentraman dan Ketertiban Umum serta Perlindungan Masyarakat | | | | | | | | | | | | | | |
| 1. | Persentase Gangguan Trantibum yang dapat diselesaikan | % | 100 | 100 | 100 | 100 | 100 | 26 | 26 | Sangat Rendah | 100 | 90,22 | 90,22 | Sangat Tinggi | Ketentraman dan Ketertiban Umum serta Perlindungan Masyarakat |
| 2. | Persentase Perda dan Perkada yang ditegakkan | % | 100 | 100 | 100 | 100 | 100 | 100 | 100 | Sangat Tinggi | 100 | 98,77 | 98,77 | Sangat Tinggi | |
| 3. | Jumlah warga negara yang memperoleh layanan informasi rawan bencana | % | N/A | 100 | 100 | 100 | 100 | 100 | 100 | Sangat Tinggi | 100 | 96,75 | 96,75 | Sangat Tinggi | |

| No | Indikator Kinerja Kunci | Satuan | Kondisi Awal | | 2023 | | 2024 | | | | Kondisi Akhir 2026 | | | | Urusan |
|----|---|--------|--------------|------|--------|-----------|--------|-----------|-----|----------------|--------------------|-------------------|-------|----------------|--------|
| | | | 2020 | 2021 | Target | Realisasi | Target | Realisasi | % | Status Capaian | Target | Realisasi Capaian | % | Status Capaian | |
| 1 | 2 | 3 | 4 | 5 | 6 | 7 | 8 | 9 | 10 | 11 | 12 | 13 | 14 | 15 | 16 |
| 4. | Jumlah warga negara yang memperoleh layanan pencegahan dan kesiapsiagaan terhadap bencana | % | 6,85 | 100 | 100 | 100 | 100 | 100 | 100 | Sangat Tinggi | 100 | 61,26 | 61,26 | Rendah | |
| 5. | Jumlah warga negara yang memperoleh layanan penyelamatan dan evakuasi korban bencana | % | 100 | 100 | 100 | 100 | 100 | 100 | 100 | Sangat Tinggi | 100 | 0 | 0,00 | Sangat Rendah | |
| 6. | Persentase pelayanan penyelamatan dan evakuasi korban kebakaran | % | 100 | 100 | 100 | 100 | 100 | 100 | 100 | Sangat Tinggi | 100 | 1,16 | 1,16 | Sangat Rendah | |

Sumber olah data Evaluasi Perencanaan Pembangunan 2024

Sangat Tinggi $X > 90$; Tinggi $90 \geq X > 75$; Sedang $75 \geq X > 65$; Rendah $65 \geq X > 50$; Sangat Rendah $X \leq 50$;

Tabel 2.17.

Realisasi Capaian Indikator Kinerja Utama Perangkat Daerah Urusan Pemerintahan Bidang Ketentraman dan Ketertiban Umum serta Perlindungan Masyarakat sampai dengan Triwulan II TA 2024

| No | IKU OPD | Satuan | Kondisi Awal | | 2023 | | 2024 | | | | Kondisi Akhir 2026 | | | |
|----|---|-----------|--------------|-------|--------|-----------|--------|-----------|-------|----------------|--------------------|-----------|--------|----------------|
| | | | 2020 | 2021 | Target | Realisasi | Target | Realisasi | % | Status Capaian | Target | Realisasi | % | Status Capaian |
| 1 | 2 | 3 | 4 | 5 | 6 | 7 | 8 | 9 | 10 | 11 | 12 | 13 | 14 | 15 |
| | Urusan Pemerintahan Bidang Ketentraman dan Ketertiban Umum serta Perlindungan Masyarakat | | | | | | | | | | | | | |
| 1. | Persentase Perda dan Perkada yang ditegakkan | % | 100 | 100 | 100 | 100 | 100 | 38,89 | 38,89 | Sangat Rendah | 100 | 100 | 100,00 | Sangat Tinggi |
| 2. | Jumlah desa tangguh bencana yang terbentuk | desa/ kel | 5 | 7 | 16 | 19 | 21 | 21 | 100 | Sangat Tinggi | 31 | 14 | 45,16 | Sangat Rendah |
| 3. | Persentase penanganan kebakaran sesuai standar tingkat waktu tanggap (respon time) | Persen | 97,44 | 97,44 | 100 | 97,1 | 100 | 100 | 100 | Sangat Tinggi | 100 | 98,16 | 98,16 | Sangat Tinggi |

Sumber olah data Evaluasi Perencanaan Pembangunan 2024

Sangat Tinggi $X > 90$; Tinggi $90 \geq X > 75$; Sedang $75 \geq X > 65$; Rendah $65 \geq X > 50$; Sangat Rendah $X \leq 50$;

Indikator Kinerja Kunci dan Indikator Kinerja Utama Perangkat Daerah pada Urusan Pemerintahan bidang Ketenteraman dan Ketertiban Umum serta Perlindungan Masyarakat terdapat 6 indikator IKK dan 3 Indikator IKU Perangkat Daerah. Urusan Pemerintahan bidang Ketenteraman dan Ketertiban Umum serta Perlindungan Masyarakat diampu oleh dua Perangkat Daerah yaitu Satuan Polisi Pamong Praja dan Pemadam Kebakaran serta Badan Penanggulangan Bencana Daerah (BPBD). Realisasi kinerja Urusan Pemerintahan bidang Ketenteraman dan Ketertiban Umum serta Perlindungan Masyarakat sampai dengan triwulan II Tahun 2024 masih sangat rendah, hal tersebut dikarenakan adanya kebutuhan waktu dalam penyelesaian masalah yang dilaporkan oleh pelapor satu persatu. Untuk IKK jumlah warga negara yang memperoleh layanan informasi rawan bencana tercapai 100% dengan asumsi bahwa media sosial dan website BPBD sudah dapat diakses oleh masyarakat di Kabupaten Kendal. Layanan penyelamatan dan evaluasi korban bencana juga dapat dilakukan 100% dari kejadian bencana yang ada. Dari capaian tersebut terdapat beberapa hal yang harus dipenuhi dalam pencapaian target pada akhir tahun anggaran, antara lain :

- a. Terdapat 7 (tujuh) Peraturan Daerah/ Peraturan Kepala Daerah (Perda/Perkada) yang dilaksanakan dari target 18 (delapan belas) Perda/Perkada tentang Ketenteraman dan Ketertiban;
- b. Minimnya Sarana Prasarana penanganan kebakaran, dimana maksimal jarak tempuh response time 7,5 Km dengan jarak tempuh 15 menit; dan
- c. Kondisi mobil pemadam kebakaran saat ini ada 7 (tujuh) mobil pemadam kebakaran dengan kondisi 5 baik (1 (satu) baru dan 4 baik) dan 2 (dua) rusak berat.

2.1.1.6 URUSAN PEMERINTAHAN BIDANG SOSIAL

Pada Urusan Pemerintahan Bidang Sosial terdiri dari 7 indikator program yang mendukung ketercapaian urusan bidang Sosial dengan anggaran berdasarkan pada RKPD Kabupaten Kendal Tahun 2024 sebesar Rp. 17.352.800.413,00. Adapun secara lengkap capaian indikator program dan realisasi keuangan sampai dengan triwulan II tahun 2024 dapat dilihat pada tabel berikut ini :

Tabel 2.18.

Realisasi Capaian Indikator Program Urusan Pemerintahan Bidang Sosial sampai dengan Triwulan II TA 2024

| No | Kode | | Usuran/Bidang Usuran Pemerintahan Daerah dan Program / Kegiatan | Indikator Kinerja Program (outcome) | Target Kinerja dan Anggaran Renja OPD Tahun berjalan (Tahun 2024) yang dievaluasi | | Realisasi Capaian Kinerja dan Anggaran Renja OPD yang dievaluasi (s.d. Mei 2024) | | Ket |
|-----|------|----|---|--|---|----------------|--|---------------|-----|
| | | | | | 5 | | 6 | | |
| | | | | | K | Rp | K | Rp | |
| | 1.06 | | URUSAN PEMERINTAHAN BIDANG SOSIAL | | | 17.352.800.413 | | 2.691.122.218 | |
| 129 | 1.06 | 01 | PROGRAM PENUNJANG URUSAN PEMERINTAHAN DAERAH KABUPATEN/KOTA | Persentase ketercapaian penunjang urusan Perangkat Daerah | 100 | 8.727.242.771 | 25 | 1.908.705.718 | |
| 130 | 1.06 | 02 | PROGRAM PEMBERDAYAAN SOSIAL | Persentase peningkatan peran serta PSKS | 100 | 70.100.000 | 25 | 33.254.000 | |
| 131 | 1.06 | 04 | PROGRAM REHABILITASI SOSIAL | Persentase Penyandang Disabilitas Terlantar, Anak Terlantar, Lanjut Usia Terlantar dan Gelandang Pengemis yang terpenuhi Kebutuhan Dasarnya di Luar Panti | 100 | 670.154.392 | 40 | 48.273.500 | |
| 132 | 1.06 | 05 | PROGRAM PERLINDUNGAN DAN JAMINAN SOSIAL | Persentase PPKS fakir miskin dan PPKS anak terlantar yang mendapatkan perlindungan dan jaminan sosial | 100 | 7.653.817.250 | 25 | 656.391.000 | |
| 133 | 1.06 | 06 | PROGRAM PENANGANAN BENCANA | Persentase Korban Bencana Alam dan Sosial yang Terpenuhi Kebutuhan Dasarnya Pada Saat dan Setelah Tanggap Darurat Bencana Daerah Kabupaten/ Kota | 100 | 205.066.000 | 30 | 41.588.000 | |
| 134 | 1.06 | 07 | PROGRAM PENGELOLAAN TAMAN MAKAM PAHLAWAN | Prosentase pemenuhan standar sarana dan prasarana Taman Makam Pahlawan | 90 | 26.420.000 | 20 | 2.910.000 | |

Program diatas merupakan program yang mendukung ketercapaian Indikator Kinerja Kunci dan Indikator Kinerja Utama Perangkat Daerah untuk Urusan Pemerintahan Bidang Sosial. Adapun secara lengkap realisasi capaian Indikator Kinerja Kunci dan Indikator Kinerja Utama Perangkat Daerah sampai dengan triwulan II tahun 2024 dapat dilihat pada tabel berikut ini:

Tabel 2.19.

Realisasi Capaian Indikator Kinerja Kunci Urusan Pemerintahan Bidang Sosial sampai dengan Triwulan II TA 2024

| No | Indikator Kinerja Kunci | Satuan | Kondisi Awal | | 2023 | | 2024 | | | Kondisi Akhir 2026 | | | | Urusan | |
|----|---|--------|--------------|------|--------|-----------|--------|-----------|-----|--------------------|--------|-------------------|-------|---------------|----------------|
| | | | 2020 | 2021 | Target | Realisasi | Target | Realisasi | % | Status Capaian | Target | Realisasi Capaian | % | | Status Capaian |
| 1 | 2 | 3 | 4 | 5 | 6 | 7 | 8 | 9 | 10 | 11 | 12 | 13 | 14 | 15 | 16 |
| | Urusan Pemerintahan Bidang Sosial | | | | | | | | | | | | | | |
| 1. | Persentase (%) penyandang disabilitas terlantar, anak terlantar, lanjut usia terlantar dan gelandangan pengemis yang terpenuhi kebutuhan dasarnya di luar panti | % | 50 | 100 | 100 | 100 | 100 | 100 | 100 | Sangat Tinggi | 100 | 45 | 45,00 | Sangat Rendah | Sosial |
| 2. | Persentase korban bencana alam dan sosial yang terpenuhi kebutuhan dasarnya pada saat dan setelah tanggap darurat bencana daerah kabupaten / kota | % | 100 | 100 | 100 | 100 | 100 | 30 | 30 | Sangat Rendah | 100 | 40 | 40,00 | Sangat Rendah | |

Sumber olah data Evaluasi Perencanaan Pembangunan 2024

Sangat Tinggi $X > 90$; Tinggi $90 \geq X > 75$; Sedang $75 \geq X > 65$; Rendah $65 \geq X > 50$; Sangat Rendah $X \leq 50$;

Tabel 2.20.

Realisasi Capaian Indikator Kinerja Utama Perangkat Daerah Urusan Pemerintahan Bidang Sosial sampai dengan Triwulan II TA 2024

| No | IKU OPD | Satuan | Kondisi Awal | | 2023 | | 2024 | | | Kondisi Akhir 2026 | | | | |
|----|---|--------|--------------|-------|--------|-------------------|--------|-----------|--------|--------------------|--------|-------------------|--------|----------------|
| | | | 2020 | 2021 | Target | Realisasi Capaian | Target | Realisasi | % | Status Capaian | Target | Realisasi Capaian | % | Status Capaian |
| 1 | 2 | 3 | 4 | 5 | 6 | 7 | 8 | 9 | 10 | 11 | 12 | 13 | 14 | 15 |
| | Urusan Pemerintahan Bidang Sosial | | | | | | | | | | | | | |
| 1. | Persentase PPKS yang mendapatkan pelayanan pemenuhan kesejahteraan sosial di Luar Panti | % | 65,92 | 65,92 | 69,32 | 108,52 | 71,02 | 108,52 | 156,55 | Sangat Tinggi | 72,72 | 98 | 134,76 | Sangat Tinggi |
| 2. | Persentase PSKS Lembaga dan PSKS Non Lembaga yang bersertifikat dan terakreditasi | % | 26,53 | 26,53 | 40,14 | 77,08 | 46,94 | 32 | 68,17 | Sedang | 53,74 | 76 | 141,42 | Sangat Tinggi |

Sumber olah data Evaluasi Perencanaan Pembangunan 2024

Sangat Tinggi $X > 90$; Tinggi $90 \geq X > 75$; Sedang $75 \geq X > 65$; Rendah $65 \geq X > 50$; Sangat Rendah $X \leq 50$;

Indikator “Persentase (%) penyandang disabilitas terlantar, anak terlantar, lanjut usia terlantar dan gelandangan pengemis yang terpenuhi kebutuhan dasarnya di luar panti” dan “Persentase PPKS yang mendapatkan pelayanan pemenuhan kesejahteraan sosial di Luar Panti” masih menggunakan capaian tahun 2023. IKU dan IKK Urusan Pemerintahan bidang Sosial belum tercapai, Persentase PSKS Lembaga dan PSKS Non Lembaga yang bersertifikat dan terakreditasi tercapai sebesar 68,17% dari target tahun 2024 dengan 115 lembaga PSKS bersertifikat dari 350 total Lembaga PSKS. Indikator “Persentase korban bencana alam dan sosial yang terpenuhi kebutuhan dasarnya pada saat dan setelah tanggap darurat bencana daerah kabupaten/kota” realisasi capaian tahun 2024 masih termasuk kategori Sangat Rendah dengan capaian 30%. Hal tersebut dikarenakan data valid akan rilis pada triwulan II.

2.1.2 URUSAN PEMERINTAHAN WAJIB YANG TIDAK BERKAITAN DENGAN PELAYANAN DASAR

2.1.2.1 URUSAN PEMERINTAHAN BIDANG TENAGA KERJA

Pada Urusan Pemerintahan Bidang Tenaga Kerja terdiri dari 5 indikator program yang mendukung ketercapaian urusan bidang Tenaga Kerja dengan anggaran berdasarkan pada RKPD Kabupaten Kendal Tahun 2024 sebesar Rp. 9.734.272.651,00. Adapun secara lengkap capaian indikator program dan realisasi keuangan sampai dengan triwulan II tahun 2024 dapat dilihat pada tabel berikut ini :

Tabel 2.21.

Realisasi Capaian Indikator Program Urusan Pemerintahan Bidang Tenaga Kerja sampai dengan Triwulan II TA. 2024

| No | Kode | | Urusan/Bidang Urusan Pemerintahan Daerah dan Program / Kegiatan | Indikator Kinerja Program (outcome) | Target Kinerja dan Anggaran Renja OPD Tahun berjalan (Tahun 2024) yang dievaluasi | | Realisasi Capaian Kinerja dan Anggaran Renja OPD yang dievaluasi | | Ket |
|-----|------|----|---|---|--|---------------|---|---------------|-----|
| | | | | | 5 | 6 | 7 | | |
| 1 | 2 | 3 | 4 | K | Rp | K | Rp | 7 | |
| | 2.07 | | URUSAN PEMERINTAHAN BIDANG TENAGA KERJA | | 9.734.272.651 | | 3.530.359.983 | | |
| 135 | 2.07 | 01 | PROGRAM PENUNJANG URUSAN | Persentase ketercapaian penunjang | 100 | 7.305.285.060 | 50 | 2.941.224.783 | |

| No | Indikator Kinerja Kunci | Satuan | Kondisi Awal | | 2023 | | 2024 | | | | Kondisi Akhir 2026 | | | | Urusan |
|----|---|----------|----------------|----------------|----------------|----------------|----------------|-----------------|-----------------|----------------|--------------------|-----------|--------|----------------|--------------|
| | | | 2020 | 2021 | Target | Realisasi | Target | Realisasi | % | Status Capaian | Target | Realisasi | % | Status Capaian | |
| 1 | 2 | 3 | 4 | 5 | 6 | 7 | 8 | 9 | 10 | 11 | 12 | 13 | 14 | 15 | 16 |
| 1. | Persentase kegiatan yang dilaksanakan yang mengacu ke rencana tenaga kerja | % | 2 | 4 | 8 | 9,71 | 10 | 9,71 | 97,1 | Sangat Tinggi | 16 | 9,71 | 60,69 | Rendah | Tenaga Kerja |
| 2. | Persentase Tenaga Kerja Bersertifikat Kompetensi | % | 19 | 20 | 30 | 35,72 | 35 | | 0 | Sangat Rendah | 45 | 31,77 | 70,60 | Sedang | |
| 3. | Tingkat Produktivitas Tenaga Kerja | Rp/Orang | 867,66 0,70 | 867,66 0,70 | 867.66 0,70 | 896.523,4 6 | 867.66 0,70 | 867.851 ,10 | 100,02 | Sangat Tinggi | 867,66 0,70 | 1049966 | 121,01 | Sangat Tinggi | |
| 4. | Persentase Perusahaan yang menerapkan tata kelola kerja yang layak (PP/PKB, LKS Bipartit, Struktur Skala Upah, dan terdaftar peserta BPJS Ketenagakerjaan), | % | 0 | 50 | 60 | 60,55 | 63 | 60,54 | 96,10 | Sangat Tinggi | 68 | 55,64 | 81,82 | Tinggi | |
| 5. | Persentase Tenaga kerja yang ditempatkan (dalam dan luar negeri) melalui mekanisme layanan Antar Kerja dalam wilayah kabupaten / kota | % | 51,07 | 55 | 60 | 64,81 | 63 | 98.7971 1307 | 156.82 08144 | Sangat Tinggi | 68 | 63,74 | 93,74 | Sangat Tinggi | |

Sumber olah data Evaluasi Perencanaan Pembangunan 2024

Sangat Tinggi $X > 90$; Tinggi $90 \geq X > 75$; Sedang $75 \geq X > 65$; Rendah $65 \geq X > 50$; Sangat Rendah $X \leq 50$;

Tabel 2.23.

Realisasi Capaian Indikator Kinerja Utama Perangkat Daerah Urusan Pemerintahan Bidang Tenaga Kerja sampai dengan Triwulan II TA 2024

| No | IKU OPD | Satuan | Kondisi Awal | | 2023 | | 2024 | | | | Kondisi Akhir 2026 | | | |
|----|--|--------|--------------|------|--------|-------------------|--------|-----------|-------|----------------|--------------------|-------------------|--------|----------------|
| | | | 2020 | 2021 | Target | Realisasi Capaian | Target | Realisasi | % | Status Capaian | Target | Realisasi Capaian | % | Status Capaian |
| 1 | 2 | 3 | 4 | 5 | 6 | 7 | 8 | 9 | 10 | 11 | 12 | 13 | 14 | 15 |
| | Urusan Pemerintahan Bidang Tenaga Kerja | | | | | | | | | | | | | |
| 1. | Presentase penyerapan tenaga kerja | % | 19 | 20 | 30 | 81,59 | 35 | 34,97 | 99,91 | Sangat Tinggi | 45 | 63,7 | 141,56 | Sangat Tinggi |

Sumber olah data Evaluasi Perencanaan Pembangunan 2024

Sangat Tinggi $X > 90$; Tinggi $90 \geq X > 75$; Sedang $75 \geq X > 65$; Rendah $65 \geq X > 50$; Sangat Rendah $X \leq 50$;

IKU dan IKK Urusan Pemerintahan bidang Tenaga Kerja masih menggunakan data capaian tahun 2023. Upaya yang dilakukan dalam mencapai indikator Presentase penyerapan tenaga kerja yaitu memperluas area recruitment, melaksanakan roadshow “Relasi Siap Kerja” sedang berjalan dan menunggu kabar dari perusahaan mitra, melaksanakan jobfair. Sedangkan untuk indikator Persentase Tenaga Kerja yang ditempatkan sampai dengan April 2024 sudah sebanyak 600 calon tenaga kerja dari target penempatan sebanyak 1.200 tenaga kerja. Permasalahan yang ada dalam mencapai target kinerja, antara lain :

- a. Minimnya jenjang lulusan di Kabupaten Kendal;
- b. Tingginya kualifikasi yang ditentukan oleh Perusahaan/Pabrik; dan
- c. Koordinasi antar instansi terkait dengan perusahaan yang ada di Kabupaten Kendal.

Pada indikator Persentase Tenaga Kerja Bersertifikat Kompetensi, realisasi capaian masih kosong dikarenakan data belum rilis.

2.1.2.2 URUSAN PEMERINTAHAN BIDANG PEMBERDAYAAN PEREMPUAN DAN PERLINDUNGAN ANAK

Pada Urusan Pemerintahan Bidang Pemberdayaan Perempuan dan Perlindungan Anak terdiri dari 7 indikator program yang mendukung ketercapaian urusan bidang Pemberdayaan Perempuan dan Perlindungan Anak dengan anggaran berdasarkan pada RKPD Kabupaten Kendal Tahun 2024 sebesar Rp. 6.950.256.938,00. Adapun secara lengkap capaian indikator program dan realisasi keuangan sampai dengan triwulan II tahun 2024 dapat dilihat pada tabel berikut ini :

Tabel 2.24.

Realisasi Capaian Indikator Program Urusan Pemerintahan Bidang Pemberdayaan Perempuan dan Perlindungan Anak sampai dengan Triwulan II TA 2024

| No | Kode | Urusan/Bidang Urusan Pemerintahan Daerah dan Program / Kegiatan | Indikator Kinerja Program (outcome) | Target Kinerja dan Anggaran Renja OPD Tahun berjalan (Tahun 2024) yang dievaluasi | | Realisasi Capaian Kinerja dan Anggaran Renja OPD yang dievaluasi | | Ket |
|----|------|---|---|---|---------------|---|---------------|-----|
| | | | | 5 | 6 | 7 | | |
| 1 | 2 | 3 | 4 | K | Rp | K | Rp | 7 |
| | 2.08 | URUSAN PEMERINTAHAN BIDANG PEMBERDAYAAN PEREMPUAN DAN PERLINDUNGAN ANAK | | | 6.950.256.938 | | 1.834.805.022 | |

| No | Kode | | Urusan/Bidang Urusan Pemerintahan Daerah dan Program / Kegiatan | Indikator Kinerja Program (outcome) | Target Kinerja dan Anggaran Renja OPD Tahun berjalan (Tahun 2024) yang dievaluasi | | Realisasi Capaian Kinerja dan Anggaran Renja OPD yang dievaluasi | | Ket |
|-----|------|----|---|---|---|---------------|---|---------------|-----|
| | | | | | K | Rp | K | Rp | |
| 1 | 2 | | 3 | 4 | 5 | | 6 | | 7 |
| 164 | 2.08 | 02 | PROGRAM PENGARUSUTAMAAN GENDER DAN PEMBERDAYAAN PEREMPUAN | persentase OPD yang Mengimplemetasikan PUG | 100 | 399.991.702 | 0 | 49.313.799 | |
| 165 | 2.08 | 03 | PROGRAM PERLINDUNGAN PEREMPUAN | Persentase kekerasan terhadap perempuan yang ditangani | 100 | 167.836.000 | 65 | 66.750.000 | |
| 166 | 2.08 | 04 | PROGRAM PENINGKATAN KUALITAS KELUARGA | Persentase Lembaga Penyedia Layanan Peningkatan Kualitas Keluarga yang dibina | 100 | 76.625.000 | 40 | 0 | |
| 167 | 2.08 | 05 | PROGRAM PENGELOLAAN SISTEM DATA GENDER DAN ANAK | Prosentase OPD yang memiliki data pilah gender | 100 | 180.000.000 | 20 | 0 | |
| 168 | 2.08 | 06 | PROGRAM PEMENUHAN HAK ANAK (PHA) | Persentase Kecamatan Layak Anak | 100 | 312.724.000 | 50 | 39.041.500 | |
| 169 | 2.08 | 07 | PROGRAM PERLINDUNGAN KHUSUS ANAK | Presentase kekerasan pada anak yang ditangani | 100 | 204.239.000 | 45 | 3.750.000 | |
| 170 | 2.08 | 01 | PROGRAM PENUNJANG URUSAN PEMERINTAHAN DAERAH KABUPATEN/KOTA | Persentase Ketercapaian Penunjang Urusan Perangkat Daerah | 100 | 5.608.841.236 | 40 | 1.675.949.723 | |

Program diatas merupakan program yang mendukung ketercapaian Indikator Kinerja Kunci dan Indikator Kinerja Utama Perangkat Daerah untuk Urusan Pemerintahan Bidang Pemberdayaan Perempuan dan Perlindungan Anak. Adapun secara lengkap realisasi capaian Indikator Kinerja Kunci dan Indikator Kinerja Utama Perangkat Daerah sampai dengan triwulan II tahun 2024 dapat dilihat pada tabel berikut ini:

Tabel 2.25.

Realisasi Capaian Indikator Kinerja Kunci Urusan Pemerintahan Bidang Pemberdayaan Perempuan dan Perlindungan Anak sampai dengan Triwulan II TA 2024

| No | Indikator Kinerja Kunci | Satuan | Kondisi Awal | | 2023 | | 2024 | | | | Kondisi Akhir 2026 | | | | Urusan |
|----|--|-----------------------------|--------------|------|--------|-----------|--------|-----------|------|----------------|--------------------|-----------|--------|----------------|--|
| | | | 2020 | 2021 | Target | Realisasi | Target | Realisasi | % | Status Capaian | Target | Realisasi | % | Status Capaian | |
| 1 | 2 | 3 | 4 | 5 | 6 | 7 | 8 | 9 | 10 | 11 | 12 | 13 | 14 | 15 | 16 |
| | Urusan Pemerintahan Bidang Pemberdayaan Perempuan dan Perlindungan Anak | | | | | | | | | | | | | | |
| 1. | Persentase anak korban kekerasan yang ditangani instansi terkait kabupaten | % | 100 | 100 | 100 | 100 | 100 | 100 | 100 | Sangat Tinggi | 100 | 100 | 100,00 | Sangat Tinggi | Pemberdayaan Perempuan dan Perlindungan Anak |
| 2. | Rasio kekerasan terhadap perempuan, termasuk TPPO (per 100.000 penduduk perempuan) | /100.000 penduduk perempuan | 4,96 | 20 | 20 | 8,03 | 20 | 1,67 | 8,35 | Sangat Rendah | 20 | 6,2 | 31,00 | Sangat Rendah | |

Sumber olah data Evaluasi Perencanaan Pembangunan 2024

Sangat Tinggi $X > 90$; Tinggi $90 \geq X > 75$; Sedang $75 \geq X > 65$; Rendah $65 \geq X > 50$; Sangat Rendah $X \leq 50$;

Tabel 2.26.

Realisasi Capaian Indikator Kinerja Utama Perangkat Daerah Urusan Pemerintahan Bidang Pemberdayaan Perempuan dan Perlindungan Anak sampai dengan Triwulan II TA 2024

| No | IKU OPD | Satuan | Kondisi Awal | | 2023 | | 2024 | | | | Kondisi Akhir 2026 | | | |
|----|--|--------|--------------|------|--------|-----------|--------|-----------|-----|----------------|--------------------|-----------|--------|----------------|
| | | | 2020 | 2021 | Target | Realisasi | Target | Realisasi | % | Status Capaian | Target | Realisasi | % | Status Capaian |
| 1 | 2 | 3 | 4 | 5 | 6 | 7 | 8 | 9 | 10 | 11 | 12 | 13 | 14 | 15 |
| | Urusan Pemberdayaan Perempuan dan Perlindungan Anak | | | | | | | | | | | | | |
| 1. | Persentase anak korban kekerasan yang ditangani instansi terkait kabupaten | % | 100 | 100 | 100 | 100 | 100 | 100 | 100 | Sangat Tinggi | 100 | 100 | 100,00 | Sangat Tinggi |

| No | IKU OPD | Satuan | Kondisi Awal | | 2023 | | 2024 | | | | Kondisi Akhir 2026 | | | |
|----|---|-----------------------------|--------------|------|--------|-----------|--------|-----------|----------|----------------|--------------------|-----------|-------|----------------|
| | | | 2020 | 2021 | Target | Realisasi | Target | Realisasi | % | Status Capaian | Target | Realisasi | % | Status Capaian |
| 1 | 2 | 3 | 4 | 5 | 6 | 7 | 8 | 9 | 10 | 11 | 12 | 13 | 14 | 15 |
| 2. | Rasio kekerasan terhadap perempuan, termasuk Tindak Pidana Perdagangan Orang (per 100.000 penduduk perempuan) | /100,000 penduduk perempuan | 20 | 20 | 20 | 6,86 | 20 | 1,67 | 1.197,60 | Sangat Tinggi | 20 | 6,2 | 31,00 | Sangat Rendah |

Sumber olah data Evaluasi Perencanaan Pembangunan 2024

Sangat Tinggi $X > 90$; Tinggi $90 \geq X > 75$; Sedang $75 \geq X > 65$; Rendah $65 \geq X > 50$; Sangat Rendah $X \leq 50$;

Capaian Indikator Kinerja Kunci Urusan Pemerintahan bidang Pemberdayaan Perempuan dan Perlindungan Anak pada tahun 2024 s.d Triwulan II sudah sesuai progres, walaupun masih terdapat indikator Rasio kekerasan terhadap perempuan, termasuk TPPO (per 100.000 penduduk perempuan) masih sangat rendah yaitu 1,67% dari target 20%. (kekerasan dilihat target semakin banyak atau sedikit). Terdapat beberapa hal untuk mencapai target kinerja, antara lain :

- a. Masih tingginya pernikahan dini/pernikahan dibawah umur;
- b. Status pekerjaan yang belum tetap; dan
- c. Banyaknya perempuan yang bekerja ke luar negeri.

2.1.2.3 URUSAN PEMERINTAHAN BIDANG PANGAN

Pada Urusan Pemerintahan Bidang Pangan terdiri dari 4 indikator program yang mendukung ketercapaian urusan bidang Pangan dengan anggaran berdasarkan pada RKPD Kabupaten Kendal Tahun 2024 sebesar Rp. 24.358.367.100,00. Adapun secara lengkap capaian indikator program dan realisasi keuangan sampai dengan triwulan II tahun 2024 dapat dilihat pada tabel berikut ini :

Tabel 2.27.

Realisasi Capaian Indikator Program Urusan Pemerintahan Bidang Pangan sampai dengan Triwulan II TA 2024

| No | Kode | Usuran/Bidang Usuran Pemerintahan Daerah dan Program / Kegiatan | Indikator Kinerja Program (outcome) | Target Kinerja dan Anggaran Renja OPD Tahun berjalan (Tahun 2024) yang dievaluasi | | Realisasi Capaian Kinerja dan Anggaran Renja OPD yang dievaluasi | | Ket |
|-----|------|---|--|--|----------------|---|---------------|---------------|
| | | | | K | Rp | K | Rp | |
| | 2.09 | | URUSAN PEMERINTAHAN BIDANG PANGAN | | 24.358.367.100 | | 6.273.975.144 | |
| 205 | 2.09 | 03 | PROGRAM PENINGKATAN DIVERSIFIKASI DAN KETAHANAN PANGAN MASYARAKAT | Persentase ketersediaan bahan pokok utama (beras) | 135 | 744.761.340 | 41,07 | 29.050.400 |
| 206 | 2.09 | 04 | PROGRAM PENANGANAN KERAWANAN PANGAN | Persentase penanganan daerah rentan rawan pangan | 54,39 | 110.845.000 | 54,39 | 11.442.342 |
| 207 | 2.09 | 05 | PROGRAM PENGAWASAN KEAMANAN PANGAN | Persentase pangan yang aman dikonsumsi | 80 | 35.907.000 | 0 | 0 |
| 208 | 2.09 | 01 | PROGRAM PENUNJANG URUSAN PEMERINTAHAN DAERAH KABUPATEN/KOTA | Persentase ketercapaian penunjang Usuran Perangkat Daerah | 100 | 23.466.853.760 | 25 | 6.233.482.402 |

Program diatas merupakan program yang mendukung ketercapaian Indikator Kinerja Kunci dan Indikator Kinerja Utama Perangkat Daerah untuk Urusan Pemerintahan Bidang Pangan. Adapun secara lengkap realisasi capaian Indikator Kinerja Kunci dan Indikator Kinerja Utama Perangkat Daerah sampai dengan triwulan II tahun 2024 dapat dilihat pada tabel berikut ini:

Tabel 2.28.

Realisasi Capaian Indikator Kinerja Kunci Urusan Pemerintahan Bidang Pangan sampai dengan Triwulan II TA 2024

| No | Indikator Kinerja Kunci | Satuan | Kondisi Awal | | 2023 | | 2024 | | | Kondisi Akhir 2026 | | | | Usuran | |
|----------|---|----------|--------------|----------|----------|-----------|----------|-----------|-----------|--------------------|-----------|-------------------|-----------|---------------|----------------|
| | | | 2020 | 2021 | Target | Realisasi | Target | Realisasi | % | Status Capaian | Target | Realisasi Capaian | % | | Status Capaian |
| | Usuran Pemerintahan Bidang Pangan | | | | | | | | | | | | | | |
| 1 | 2 | 3 | 4 | 5 | 6 | 7 | 8 | 9 | 10 | 11 | 12 | 13 | 14 | 15 | 16 |
| 1 | Persentase Cadangan Pangan Beras (konversi dari gabah) | % | 4,85 | 5,4 | 5,6 | 5,79 | 5,70 | 5,79 | 101,57 | Sangat Tinggi | 5,9 | 31,06 | 526,44 | Sangat Tinggi | Pangan |

Sumber olah data Evaluasi Perencanaan Pembangunan 2024

Sangat Tinggi $X > 90$; Tinggi $90 \geq X > 75$; Sedang $75 \geq X > 65$; Rendah $65 \geq X > 50$; Sangat Rendah $X \leq 50$;

Tabel 2.29.

Realisasi Capaian Indikator Kinerja Utama Perangkat Daerah Urusan Pemerintahan Bidang Pangan sampai dengan Triwulan II TA 2024

| No | IKU OPD | Satuan | Kondisi Awal | | 2023 | | 2024 | | | | Kondisi Akhir 2026 | | | |
|----|--|--------|--------------|------|--------|-----------|--------|-----------|--------|----------------|--------------------|-----------|--------|----------------|
| | | | 2020 | 2021 | Target | Realisasi | Target | Realisasi | % | Status Capaian | Target | Realisasi | % | Status Capaian |
| 1 | 2 | 3 | 4 | 5 | 6 | 7 | 8 | 9 | 10 | 11 | 12 | 13 | 14 | 15 |
| | Urusan Pemerintahan Bidang Pangan | | | | | | | | | | | | | |
| 1 | Persentase Cadangan Pangan Beras (konversi dari gabah) | % | 4,85 | 5,4 | 5,6 | 5,79 | 5,70 | 5,79 | 101,57 | Sangat Tinggi | 5,9 | 8,5 | 144,07 | Sangat Tinggi |

Sumber olah data Evaluasi Perencanaan Pembangunan 2024

Sangat Tinggi $X > 90$; Tinggi $90 \geq X > 75$; Sedang $75 \geq X > 65$; Rendah $65 \geq X > 50$; Sangat Rendah $X \leq 50$;

IKU dan IKK Urusan Pemerintahan bidang Pangan capaiannya pada kriteria Sangat Tinggi dan masih menggunakan capaian tahun 2023. Pada tahun 2023 jumlah produksi padi di Kabupaten Kendal 1.975.220 kuintal dari Luas Lahan Panen 35.411 Ha atau 55,78%. Untuk capaian tahun 2024 dapat dihitung setelah triwulan III dikarenakan rencana pengadaan cadangan pangan beras akan dilaksanakan pada triwulan III tahun 2024.

2.1.2.4 URUSAN PEMERINTAHAN BIDANG PERTANAHAN

Pada Urusan Pemerintahan Bidang Pertanahan terdiri dari 4 indikator program yang mendukung ketercapaian urusan bidang Pertanahan dengan anggaran berdasarkan pada RKPD Kabupaten Kendal Tahun 2024 sebesar Rp. 221.526.000,00. Adapun secara lengkap capaian indikator program dan realisasi keuangan sampai dengan triwulan II Tahun 2024 dapat dilihat pada tabel berikut ini :

Tabel 2.30.

Realisasi Capaian Indikator Program Urusan Pemerintahan Bidang Pertanahan sampai dengan Triwulan II TA 2024

| No | Kode | | Urusan/Bidang Urusan Pemerintahan Daerah dan Program / Kegiatan | Indikator Kinerja Program (outcome) | Target Kinerja dan Anggaran Renja OPD Tahun berjalan (Tahun 2024) yang dievaluasi | | Realisasi Capaian Kinerja dan Anggaran Renja OPD yang dievaluasi | | Ket |
|-----|------|----|--|---|--|-------------|--|------------|-----|
| | | | | | K | Rp | K | Rp | |
| 1 | 2 | | 3 | 4 | 5 | | 6 | | 7 |
| | 2.10 | | URUSAN PEMERINTAHAN BIDANG PERTANAHAN | | | 221.526.000 | | 16.460.000 | |
| 117 | 2.10 | 06 | PROGRAM REDISTRIBUSI TANAH, DAN GANTI KERUGIAN PROGRAM TANAH KELEBIHAN MAKSIMUM DAN TANAH ABSENTEE | | | 36.076.000 | | 13.700.000 | |
| 118 | 2.10 | 10 | PROGRAM PENATAGUNAAN TANAH | Jumlah bidang tanah milik Pemda yang bersertifikat | 1.065 | 185.450.000 | 0 | 2.760.000 | |

Program diatas merupakan program yang mendukung ketercapaian Indikator Kinerja Kunci dan Indikator Kinerja Utama Perangkat Daerah untuk Urusan Pemerintahan Bidang Pertanahan. Adapun secara lengkap realisasi capaian Indikator Kinerja Utama Perangkat Daerah sampai dengan triwulan II tahun 2024 dapat dilihat pada tabel berikut ini:

Tabel 2.31.

Realisasi Capaian Indikator Kinerja Utama Perangkat Daerah Urusan Pemerintahan Bidang Pertanahan sampai dengan Triwulan II TA 2024

| No | IKU OPD | Satuan | Kondisi Awal | | 2022 | | 2023 | | | | Kondisi Akhir 2026 | | | |
|----|--|--------|--------------|-------|--------|-----------|--------|-----------|-------|-------------------|--------------------|-------------|-------|-------------------|
| | | | 2020 | 2021 | Target | Realisasi | Target | Realisasi | % | Status Capaian | Target | Realisasi | % | Status Capaian |
| 1 | 2 | 4 | 5 | 6 | 7 | 8 | 9 | 10 | 11 | 12 | 14 | 15 | 16 | 17 |
| | Urusan Pemerintahan Bidang Pertanahan | | | | | | | | | | | | | |
| 1. | Persentase tanah Pemda yang bersertifikat | % | 42,01 | 47,21 | 65,06 | 62,67 | 73,98 | 62,67 | 84,71 | Tinggi | 100 | 41,02285092 | 41,02 | Sangat Rendah |

Sumber olah data Evaluasi Perencanaan Pembangunan 2024

Sangat Tinggi $X > 90$; Tinggi $90 \geq X > 75$; Sedang $75 \geq X > 65$; Rendah $65 \geq X > 50$; Sangat Rendah $X \leq 50$;

Indikator Kinerja Utama Perangkat Daerah pada Urusan Pemerintahan bidang Pertanahan masih menggunakan capaian tahun 2023, pensertifikatan telah dilakukan pada 754 bidang tanah dari 1.838 bidang tanah Pemda yang ada. Sehingga masih kurang 1.084 bidang tanah yang belum bersertifikat. Hal tersebut dikarenakan banyak tanah yang tidak terlacak kepemilikan.

2.1.2.5 URUSAN PEMERINTAHAN BIDANG LINGKUNGAN HIDUP

Pada Urusan Pemerintahan Bidang Lingkungan Hidup terdiri dari 11 indikator program yang mendukung ketercapaian urusan bidang Lingkungan Hidup dengan anggaran berdasarkan pada RKPD Kabupaten Kendal Tahun 2024 sebesar Rp. 26.049.876.580,00. Adapun secara lengkap capaian indikator program dan realisasi keuangan sampai dengan triwulan II tahun 2024 dapat dilihat pada tabel berikut ini :

Tabel 2.32.

Realisasi Capaian Indikator Program Urusan Pemerintahan Bidang Lingkungan Hidup sampai dengan Triwulan II TA 2024

| No | Kode | | Urusan/Bidang Urusan Pemerintahan Daerah dan Program / Kegiatan | Indikator Kinerja Program (outcome) | Target Kinerja dan Anggaran Renja OPD Tahun berjalan (Tahun 2024) yang dievaluasi | | Realisasi Capaian Kinerja dan Anggaran Renja OPD yang dievaluasi | | Ket |
|-----|------|----|---|--|--|----------------|---|---------------|----------------|
| | | | | | K | Rp | K | Rp | |
| 1 | 2 | 3 | 4 | 5 | | 6 | | 7 | |
| | 2.11 | | URUSAN PEMERINTAHAN BIDANG LINGKUNGAN HIDUP | | | | 26.049.876.580 | | 25.025.429.284 |
| 144 | 2.11 | 01 | PROGRAM PENUNJANG URUSAN PEMERINTAHAN DAERAH KABUPATEN/KOTA | Persentase ketercapaian penunjang urusan Perangkat Daerah | 100 | 14.820.672.393 | 10 | 5.344.475.806 | |
| 145 | 2.11 | 02 | PROGRAM PERENCANAAN LINGKUNGAN HIDUP | Persentase ketersediaan dokumen perencanaan dan informasi lingkungan hidup sesuai dengan peraturan yang berlaku | 78 | 400.000.000 | 20 | 7.000.000 | |
| 146 | 2.11 | 03 | PROGRAM PENGENDALIAN PENCEMARAN DAN/ATAU KERUSAKAN LINGKUNGAN HIDUP | Cakupan pemantauan kualitas air | 80 | 7.955.221.500 | 10 | 2.473.691.242 | |
| | | | | Cakupan pemantauan kualitas udara | 80 | | 5 | | |

| No | Kode | | Urusan/Bidang Urusan Pemerintahan Daerah dan Program / Kegiatan | Indikator Kinerja Program (outcome) | Target Kinerja dan Anggaran Renja OPD Tahun berjalan (Tahun 2024) yang dievaluasi | | Realisasi Capaian Kinerja dan Anggaran Renja OPD yang dievaluasi | | Ket |
|-----|------|----|---|---|--|---------------|---|-------------|-----|
| | | | | | 5 | | 6 | | |
| | | | | | K | Rp | K | Rp | |
| 147 | 2.11 | 04 | PROGRAM PENGELOLAAN KEANEKARAGAMAN HAYATI (KEHATI) | Presentase KEHATI yang dikelola (alun- alun, hutan kota, taman yang dikelola pemda) yang terpelihara dengan baik | 19,52 | 2.465.722.803 | 19,04 | 314.743.450 | |
| 148 | 2.11 | 05 | PROGRAM PENGENDALIAN BAHAN BERBAHAYA DAN BERACUN (B3) DAN LIMBAH BAHAN BERBAHAYA DAN BERACUN (LIMBAH B3) | Persentase dokumen persetujuan teknis pengelolaan limbah B3 yang disetujui | 80 | 131.100.000 | 12 | 17.857.956 | |
| 149 | 2.11 | 06 | PROGRAM PEMBINAAN DAN PENGAWASAN TERHADAP IZIN LINGKUNGAN DAN IZIN PERLINDUNGAN DAN PENGELOLAAN LINGKUNGAN HIDUP (PPLH) | Ketaatan penanggung jawab usaha dan/atau kegiatan terhadap izin lingkungan, izin PPLH dan PUU LH yang diterbitkan oleh Pemerintah Daerah Kab/Kota | 55 | 61.350.000 | 10 | 1.317.200 | |
| 150 | 2.11 | 08 | PROGRAM PENINGKATAN PENDIDIKAN, PELATIHAN DAN PENYULUHAN LINGKUNGAN HIDUP UNTUK MASYARAKAT | Prosentase masyarakat yang dibina | 15 | 69.069.484 | 3 | 5.479.500 | |
| 151 | 2.11 | 09 | PROGRAM PENGHARGAAN LINGKUNGAN HIDUP UNTUK MASYARAKAT | Persentase masyarakat yang mendapatkan penghargaan lingkungan hidup | 30 | 23.300.400 | 25 | 0 | |
| 152 | 2.11 | 10 | PROGRAM PENANGANAN PENGADUAN LINGKUNGAN HIDUP | Persentase pengaduan lingkungan hidup yang ditindaklanjuti | 70 | 3.440.000 | 15 | 0 | |
| 153 | 2.11 | 11 | PROGRAM PENGELOLAAN PERSAMPAHAN | Timbulan sampah yang ditangani | 37.595 | 120.000.000 | 24.672 | 750.000 | |
| | | | | Prosentase sampah yang dikelola | 24,47 | | 60,46 | | |
| | | | | Jumlah daerah layanan pengangkutan sampah | 106 | | 100 | | |

Program diatas merupakan program yang mendukung ketercapaian Indikator Kinerja Kunci dan Indikator Kinerja Utama Perangkat Daerah untuk Urusan Pemerintahan Bidang Lingkungan Hidup. Adapun secara lengkap realisasi capaian Indikator Kinerja Utama Perangkat Daerah sampai dengan triwulan II tahun 2024 dapat dilihat pada tabel berikut ini:

Tabel 2.33.

Realisasi Capaian Indikator Kinerja Kunci Urusan Pemerintahan Bidang Lingkungan Hidup sampai dengan Triwulan II TA 2024

| No | Indikator Kinerja Kunci | Satuan | Kondisi Awal | | 2023 | | 2024 | | | | Kondisi Akhir 2026 | | | | Urusan |
|----|---|--------|--------------|-------|--------|-----------|--------|-----------|--------|----------------|--------------------|-----------|--------|----------------|------------------|
| | | | 2020 | 2021 | Target | Realisasi | Target | Realisasi | % | Status Capaian | Target | Realisasi | % | Status Capaian | |
| 1 | 2 | 3 | 4 | 5 | 6 | 7 | 8 | 9 | 10 | 11 | 12 | 13 | 14 | 15 | 16 |
| | Urusan Pemerintahan Bidang Lingkungan Hidup | | | | | | | | | | | | | | |
| 1. | Indeks Kualitas Lingkungan Hidup (IKLH) Kab/Kota | nilai | 65,37 | 57,82 | 58,62 | 57,75 | 67,55 | 57,75 | 85,49 | Tinggi | 59,82 | 57,72 | 96,49 | Sangat Tinggi | Lingkungan Hidup |
| 2. | Terlaksananya pengelolaan sampah di wilayah Kab/Kota | % | 20,5 | 21 | 22 | 41,88 | 22,5 | 60,46 | 268,71 | Sangat Tinggi | 23,5 | 72,39 | 308,04 | Sangat Tinggi | |
| 3. | Ketaatan penanggung jawab usaha dan/atau kegiatan terhadap izin lingkungan, izin PPLH dan PUU LH yang diterbitkan oleh Pemerintah Daerah Kab/Kota | % | 30 | 35 | 45 | 50 | 50 | 35 | 70 | Sedang | 60 | 30 | 50,00 | Sangat Rendah | |

Sumber olah data Evaluasi Perencanaan Pembangunan 2024

Sangat Tinggi $X > 90$; Tinggi $90 \geq X > 75$; Sedang $75 \geq X > 65$; Rendah $65 \geq X > 50$; Sangat Rendah $X \leq 50$;

Tabel 2.34.

Realisasi Capaian Indikator Kinerja Utama Perangkat Daerah Urusan Pemerintahan Bidang Lingkungan Hidup sampai dengan Triwulan II TA 2024

| No | IKU OPD | Satuan | Kondisi Awal | | 2023 | | 2024 | | | | Kondisi Akhir 2026 | | | |
|----|--|--------|--------------|-------|--------|-----------|--------|-----------|-------|----------------|--------------------|-----------|--------|----------------|
| | | | 2020 | 2021 | Target | Realisasi | Target | Realisasi | % | Status Capaian | Target | Realisasi | % | Status Capaian |
| 1 | 2 | 3 | 4 | 5 | 6 | 7 | 8 | 9 | 10 | 11 | 12 | 13 | 14 | 15 |
| | Urusan Pemerintahan Bidang Lingkungan Hidup | | | | | | | | | | | | | |
| 1. | Indeks kualitas air | Indeks | 46,7 | 54,24 | 54,44 | 44,29 | 50,66 | 44,29 | 87,43 | Tinggi | 54,74 | 45 | 82,21 | Tinggi |
| 2. | Indeks kualitas udara | Indeks | 75,16 | 72,7 | 72,88 | 79,56 | 85,01 | 79,56 | 93,59 | Sangat Tinggi | 73,15 | 80,81 | 110,47 | Sangat Tinggi |
| 3. | Indeks Kualitas Tutupan Lahan | Indeks | 72,05 | 36,43 | 39,43 | 40,52 | 42,45 | 40,52 | 95,45 | Sangat Tinggi | 43,93 | 36,87 | 83,93 | Tinggi |
| 4. | Jumlah Timbulan Sampah yang Tertangani | % | 75 | 80 | 95 | 42,95 | 100 | 61,38 | 61,38 | Rendah | 100 | 41,11 | 41,11 | Sangat Rendah |

Sumber olah data Evaluasi Perencanaan Pembangunan 2024

Sangat Tinggi $X > 90$; Tinggi $90 \geq X > 75$; Sedang $75 \geq X > 65$; Rendah $65 \geq X > 50$; Sangat Rendah $X \leq 50$;

Indikator Kinerja Kunci Dinas Lingkungan Hidup sudah sangat baik, dari tiga indikator hanya terdapat dua indikator yang tidak tercapai, namun capaiannya dalam kategori Tinggi, Indikator Indeks Kualitas Lingkungan Hidup (IKLH) Kab/Kota merupakan penilaian yang dilakukan oleh pemerintah atasan terhadap akumulasi kualitas lingkungan hidup di Kabupaten Kendal, Skor yang masih rendah terdapat pada kinerja pengelolaan persampahan.

Indikator Kinerja Utama Perangkat Daerah dan Indikator Kinerja Kunci pada Urusan Pemerintahan bidang Lingkungan Hidup Pada tahun 2024 dari tujuh indikator masih menggunakan angka/nilai tahun 2023. Hal tersebut dikarenakan nilai skor indeks kualitas pada Lingkungan Hidup keluar pada akhir tahun. Namun permasalahan utama yang perlu untuk mendapatkan prioritas penanganan di Dinas Lingkungan Hidup adalah permasalahan sampah dimana pada tahun 2023 jumlah timbulan sampah yang tertangani baru mencapai 45,21% dari total sampah yang dihasilkan. Permasalahan Tempat Pembuangan Akhir (TPA) sampai saat ini belum terselesaikan dikarenakan kapasitas TPA yang ada tidak sebanding dengan jumlah sampah yang dihasilkan. Diperlukan fokus penanganan sampah dari rumah tangga dan penanganan sampah di TPA.

2.1.2.6 URUSAN PEMERINTAHAN BIDANG KEPENDUDUKAN DAN PENCATATAN SIPIL

Pada Urusan Pemerintahan Bidang Kependudukan dan Pencatatan Sipil terdiri dari 11 indikator program yang mendukung ketercapaian urusan bidang Kependudukan dan Pencatatan Sipil dengan anggaran berdasarkan pada RKPD Kabupaten Kendal Tahun 2024 sebesar Rp. 14.056.833.514,00. Adapun secara lengkap capaian indikator program dan realisasi keuangan sampai dengan triwulan II tahun 2024 dapat dilihat pada tabel berikut ini :

Tabel 2.35.

Realisasi Capaian Indikator Program Urusan Pemerintahan Bidang Kependudukan dan Pencatatan Sipil sampai dengan Triwulan II TA 2024

| No | Kode | | Urusan/Bidang Urusan Pemerintahan Daerah dan Program / Kegiatan | Indikator Kinerja Program (outcome) | Target Kinerja dan Anggaran Renja OPD Tahun berjalan (Tahun 2024) yang dievaluasi | | Realisasi Capaian Kinerja dan Anggaran Renja OPD yang dievaluasi | | Ket |
|-----|------|----|---|---|--|----------------|---|---------------|-----|
| | | | | | 5 | | 6 | | |
| 1 | 2 | | 3 | 4 | K | Rp | K | Rp | 7 |
| | 2.12 | | URUSAN PEMERINTAHAN BIDANG ADMINISTRASI KEPENDUDUKAN DAN PENCATATAN SIPIL | | | 14.056.833.514 | | 5.311.768.019 | |
| 154 | 2.12 | 01 | PROGRAM PENUNJANG URUSAN Pemerintahan Daerah KABUPATEN/KOTA | Persentase ketercapaian penunjang urusan Perangkat Daerah | 100 | 11.995.426.514 | 48 | 4.754.995.933 | |
| 155 | 2.12 | 02 | PROGRAM PENDAFTARAN PENDUDUK | Persentase kepemilikan KK | 99,8 | 521.310.000 | 79,49 | 250.509.906 | |
| | | | | Persentase kepemilikan KTP elektronik | 99,89 | | 99,15 | | |
| | | | | Persentase kepemilikan Kartu Identitas Anak | 38 | | 67,38 | | |
| 156 | 2.12 | 03 | PROGRAM PENCATATAN SIPIL | Prosentase Kepemilikan akta kelahiran anak (usia 0 - 18 tahun) | 98 | 238.760.000 | 99,02 | 57.484.680 | |
| | | | | Prosentase Penerbitan akta kematian | 100 | | 100 | | |
| | | | | Persentase Kepemilikan dokumen Perkawinan | 99,8 | | 100 | | |
| 157 | 2.12 | 04 | PROGRAM PENGELOLAAN INFORMASI ADMINISTRASI KEPENDUDUKAN | Jumlah lembaga pemerintah yang memanfaatkan data base Kependudukan | 25 | 1.288.587.000 | 23 | 248.777.500 | |
| | | | | Sistem Informasi Kependudukan yang diperbarui | 100 | | 100 | | |
| 158 | 2.12 | 05 | PROGRAM PENGELOLAAN PROFIL KEPENDUDUKAN | Persentase tersusunnya Profil Kependudukan Kabupaten | 100 | 12.750.000 | 100 | 0 | |

Program diatas merupakan program yang mendukung ketercapaian Indikator Kinerja Kunci dan Indikator Kinerja Utama Perangkat Daerah untuk Urusan Pemerintahan Bidang Kependudukan dan Pencatatan Sipil. Adapun secara lengkap realisasi capaian Indikator Kinerja Utama Perangkat Daerah sampai dengan triwulan II tahun 2024 dapat dilihat pada tabel berikut ini:

Tabel 2.36.

Realisasi Capaian Indikator Kinerja Kunci Urusan Pemerintahan Bidang Kependudukan dan Pencatatan Sipil sampai dengan Triwulan II TA 2024

| No | Indikator Kinerja Kunci | Satuan | Kondisi Awal | | 2023 | | 2024 | | | | Kondisi Akhir 2026 | | | | Urusan |
|----|--|--------|--------------|-------|--------|-----------|--------|-----------|--------|----------------|--------------------|-----------|--------|----------------|--|
| | | | 2020 | 2021 | Target | Realisasi | Target | Realisasi | % | Status Capaian | Target | Realisasi | % | Status Capaian | |
| 1 | 2 | 3 | 4 | 5 | 6 | 7 | 8 | 9 | 10 | 11 | 12 | 13 | 14 | 15 | 16 |
| | Urusan Pemerintahan Bidang Administrasi Kependudukan dan Pencatatan Sipil | | | | | | | | | | | | | | |
| 1. | Perekaman KTP elektronik | % | 99,79 | 99,81 | 99,85 | 99,9 | 99,87 | 99,15 | 99,28 | Sangat Tinggi | 99,91 | 98,89 | 98,98 | Sangat Tinggi | Adm. Kependudukan dan Pencatatan Sipil |
| 2. | Persentase anak usia 01-7 tahun kurang 1 (satu) hari yang memiliki KIA | % | 33,09 | 34 | 36 | 61,29 | 37 | 67,38 | 182,11 | Sangat Tinggi | 39 | 47 | 120,51 | Sangat Tinggi | |
| 3. | Kepemilikan akta kelahiran | % | 95,67 | 96 | 97 | 98,85 | 97,5 | 99,02 | 101,56 | Sangat Tinggi | 98,5 | 98,68 | 100,18 | Sangat Tinggi | |
| 4. | Jumlah OPD yang telah memanfaatkan data kependudukan berdasarkan janji kerjasama | % | 4 | 10,7 | 20,41 | 40,35 | 30,61 | 40,35 | 131,82 | Sangat Tinggi | 44,9 | 29,18 | 64,99 | Rendah | |

Sumber olah data Evaluasi Perencanaan Pembangunan 2024

Sangat Tinggi $X > 90$; Tinggi $90 \geq X > 75$; Sedang $75 \geq X > 65$; Rendah $65 \geq X > 50$; Sangat Rendah $X \leq 50$;

Tabel 2.37.

Realisasi Capaian Indikator Kinerja Utama Perangkat Daerah Urusan Pemerintahan Bidang Kependudukan dan Pencatatan Sipil sampai dengan Triwulan II TA 2024

| No | IKU OPD | Satuan | Kondisi Awal | | 2023 | | 2024 | | | | Kondisi Akhir 2026 | | | |
|----|--|--------|--------------|-------|--------|-------------------|--------|-----------|-------|----------------|--------------------|-------------------|-------|----------------|
| | | | 2020 | 2021 | Target | Realisasi Capaian | Target | Realisasi | % | Status Capaian | Target | Realisasi Capaian | % | Status Capaian |
| 1 | 2 | 3 | 4 | 5 | 6 | 7 | 8 | 9 | 10 | 11 | 12 | 13 | 14 | 15 |
| | Urusan Pemerintahan Bidang Administrasi Kependudukan dan Pencatatan Sipil | | | | | | | | | | | | | |
| 1. | Persentase penduduk yang memiliki administrasi lengkap | % | 99,79 | 99,81 | 99,85 | 92,747 | 99,87 | 92,63 | 92,75 | Sangat Tinggi | 99,91 | 85,59 | 85,67 | Tinggi |

Sumber olah data Evaluasi Perencanaan Pembangunan 2024

Sangat Tinggi $X > 90$; Tinggi $90 \geq X > 75$; Sedang $75 \geq X > 65$; Rendah $65 \geq X > 50$; Sangat Rendah $X \leq 50$;

Indikator Kinerja Utama Perangkat Daerah dan Indikator Kinerja Kunci pada Urusan Pemerintahan bidang Kependudukan dan Pencatatan Sipil Pada tahun 2024 dari empat indikator dengan capaian sangat tinggi. Hal tersebut dikarenakan jumlah lembaga pemerintah yang memanfaatkan database Kependudukan dari target 30,61% sudah tercapai 40,35% dengan 23 Perangkat Daerah, namun capaian tersebut sudah meningkat dari tahun 2023 sebesar 16 Perangkat Daerah yang memanfaatkan.

Indikator Kinerja Utama Urusan Pemerintahan bidang Kependudukan dan Pencatatan Sipil berupa persentase penduduk yang memiliki administrasi lengkap baru tercapai 92,63% dari target sebesar 99,87% pada tahun 2024 triwulan II. Belum tercapainya target tersebut dikarenakan masih kurangnya warga yang memiliki akte kelahiran dan kartu identitas anak. Sehingga diperlukan fokus terhadap peningkatan kepemilikan akte kelahiran dan kartu identitas anak.

2.1.2.7 URUSAN PEMERINTAHAN BIDANG PEMBERDAYAAN MASYARAKAT DAN DESA

Pada Urusan Pemerintahan Bidang Pemberdayaan Masyarakat dan Desa terdiri dari 5 indikator program yang mendukung ketercapaian urusan bidang Pemberdayaan Masyarakat dan Desa dengan anggaran berdasarkan pada RKPD Kabupaten Kendal Tahun 2024 sebesar Rp. 34.814.864.282,00. Adapun secara lengkap capaian indikator program dan realisasi keuangan sampai dengan triwulan II tahun 2024 dapat dilihat pada tabel berikut ini :

Tabel 2.38.

Realisasi Capaian Indikator Program Urusan Pemerintahan Bidang Pemberdayaan Masyarakat dan Desa sampai dengan Triwulan II TA 2024

| No | Kode | Urusan/Bidang Urusan Pemerintahan Daerah dan Program / Kegiatan | Indikator Kinerja Program (outcome) | Target Kinerja dan Anggaran Renja OPD Tahun berjalan (Tahun 2024) yang dievaluasi | | Realisasi Capaian Kinerja dan Anggaran Renja OPD yang dievaluasi | | Ket | |
|-----|------|---|--|--|----------------|---|----------------|---------------|--|
| | | | | K | Rp | K | Rp | | |
| 1 | 2 | 3 | 4 | 5 | | 6 | | 7 | |
| | 2.13 | | URUSAN PEMERINTAHAN BIDANG PEMBERDAYAAN MASYARAKAT DAN DESA | | 34.814.864.282 | | 12.718.805.131 | | |
| 159 | 2.13 | 01 | PROGRAM PENUNJANG URUSAN | Persentase ketercapaian penunjang | 100 | 8.684.840.282 | 52 | 2.679.793.703 | |

| No | Kode | Urusan/Bidang Urusan Pemerintahan Daerah dan Program / Kegiatan | Indikator Kinerja Program (outcome) | Target Kinerja dan Anggaran Renja OPD Tahun berjalan (Tahun 2024) yang dievaluasi | | Realisasi Capaian Kinerja dan Anggaran Renja OPD yang dievaluasi | | Ket |
|-----|---------|---|--|--|----------------|---|---------------|-----|
| | | | | K | Rp | K | Rp | |
| 1 | 2 | 3 | 4 | 5 | | 6 | | 7 |
| | | PEMERINTAHAN DAERAH KABUPATEN/KOTA | urusan Perangkat Daerah | | | | | |
| 160 | 2.13 02 | PROGRAM PENATAAN DESA | Persentase desa yang memiliki sarpras dalam kondisi baik (jalan, kantor) | 74 | 6.340.010.000 | 26 | 1.064.725.520 | |
| 161 | 2.13 03 | PROGRAM PENINGKATAN KERJA SAMA DESA | Persentase Desa yang memiliki Kerjasama | 4,51 | 315.300.000 | 7,22 | 1.000.000 | |
| 162 | 2.13 04 | PROGRAM ADMINISTRASI PEMERINTAHAN DESA | Persentase desa dengan RPJMDES, RKPDES, APBDES | 100 | 14.497.314.000 | 100 | 8.197.693.394 | |
| 163 | 2.13 05 | PROGRAM PEMBERDAYAAN LEMBAGA KEMASYARAKATAN, LEMBAGA ADAT DAN MASYARAKAT HUKUM ADAT | % kelembagaan desa yang dibina {RT, RW, PKK, Posyandu, karangtaruna} | 100 | 4.977.400.000 | 0 | 775.592.514 | |

Program diatas merupakan program yang mendukung ketercapaian Indikator Kinerja Kunci dan Indikator Kinerja Utama Perangkat Daerah untuk Urusan Pemerintahan Bidang Pemberdayaan Masyarakat dan Desa. Adapun secara lengkap Realisasi Capaian Indikator Kinerja Utama Perangkat Daerah sampai dengan triwulan II tahun 2024 dapat dilihat pada tabel berikut ini:

Tabel 2.39.

Realisasi Capaian Indikator Kinerja Kunci Urusan Pemerintahan Bidang Pemberdayaan Masyarakat dan Desa sampai dengan Triwulan II TA 2024

| No | Indikator Kinerja Kunci | Satuan | Kondisi Awal | | 2023 | | 2024 | | | Kondisi Akhir 2026 | | | | Urusan | |
|----|--|--------|--------------|------|--------|-----------|--------|-----------|--------|--------------------|--------|-----------|--------|---------------|----------------------------------|
| | | | 2020 | 2021 | Target | Realisasi | Target | Realisasi | % | Status Capaian | Target | Realisasi | % | | Status Capaian |
| 1 | 2 | 3 | 4 | 5 | 6 | 7 | 8 | 9 | 10 | 11 | 12 | 13 | 14 | 15 | 16 |
| | Urusan Pemerintahan Bidang Pemberdayaan Masyarakat dan Desa | | | | | | | | | | | | | | Pemberdayaan Masyarakat dan Desa |
| 1. | Persentase peningkatan status desa mandiri | % | 4,51 | 4,88 | 6,76 | 26,67 | 7,89 | 26,67 | 337,98 | Sangat Tinggi | 10,15 | 15,38 | 151,53 | Sangat Tinggi | |

Sumber olah data Evaluasi Perencanaan Pembangunan 2024

Sangat Tinggi $X > 90$; Tinggi $90 \geq X > 75$; Sedang $75 \geq X > 65$; Rendah $65 \geq X > 50$; Sangat Rendah $X \leq 50$;

Tabel 2.40.

Realisasi Capaian Indikator Kinerja Utama Perangkat Daerah Urusan Pemerintahan Bidang Pemberdayaan Masyarakat dan Desa sampai dengan Triwulan II TA 2024

| No | IKU OPD | Satuan | Kondisi Awal | | 2023 | | 2024 | | | | Kondisi Akhir 2026 | | | |
|----|--|--------|--------------|------|--------|-------------------|--------|-----------|--------|----------------|--------------------|-------------------|--------|----------------|
| | | | 2020 | 2021 | Target | Realisasi Capaian | Target | Realisasi | % | Status Capaian | Target | Realisasi Capaian | % | Status Capaian |
| 1 | 2 | 3 | 4 | 5 | 6 | 7 | 8 | 9 | 10 | 11 | 12 | 13 | 14 | 15 |
| | Urusan Pemerintahan Bidang Pemberdayaan Masyarakat dan Desa | | | | | | | | | | | | | |
| 1. | Persentase peningkatan status desa mandiri | % | 4,51 | 4,88 | 6,76 | 26,67 | 7,89 | 26,67 | 337,98 | Sangat Tinggi | 10,15 | 15,38 | 151,53 | Sangat Tinggi |

Sumber olah data Evaluasi Perencanaan Pembangunan 2024

Sangat Tinggi $X > 90$; Tinggi $90 \geq X > 75$; Sedang $75 \geq X > 65$; Rendah $65 \geq X > 50$; Sangat Rendah $X \leq 50$;

Indikator Kinerja Utama Perangkat daerah dan Indikator Kinerja Kunci pada Urusan Pemerintahan bidang Pemberdayaan Masyarakat dan Desa masih menggunakan capaian tahun 2023 dengan capaian sangat tinggi. Hal tersebut dikarenakan Jumlah Peningkatan Desa Mandiri sudah mencapai 19 Desa di tahun 2023 dari 286 Desa. Jumlah tersebut meningkat dari tahun 2022 sejumlah 15 desa.

2.1.2.8 URUSAN PEMERINTAHAN BIDANG PENGENDALIAN PENDUDUK DAN KELUARGA BERENCANA

Pada Urusan Pemerintahan Bidang Pengendalian Penduduk dan Keluarga Berencana terdiri dari 3 indikator program yang mendukung ketercapaian urusan bidang Pengendalian Penduduk dan Keluarga Berencana dengan anggaran berdasarkan pada RKPD Kabupaten Kendal Tahun 2024 sebesar Rp. 16.172.432.216,00. Adapun secara lengkap capaian indikator program dan realisasi keuangan sampai dengan triwulan II tahun 2024 dapat dilihat pada tabel berikut ini :

Tabel 2.41.

Realisasi Capaian Indikator Program Urusan Pemerintahan Bidang Pengendalian Penduduk dan Keluarga Berencana sampai dengan Triwulan II TA 2024

| No | Kode | | Urusan/Bidang Urusan Pemerintahan Daerah dan Program / Kegiatan | Indikator Kinerja Program (outcome) | Target Kinerja dan Anggaran Renja OPD Tahun berjalan (Tahun 2024) yang dievaluasi | | Realisasi Capaian Kinerja dan Anggaran Renja OPD yang dievaluasi | | Ket |
|-----|------|----|---|---|---|----------------|---|---------------|-----|
| | | | | | K | Rp | K | Rp | |
| 1 | 2 | | 3 | 4 | 5 | | 6 | | 7 |
| | 2.14 | | URUSAN PEMERINTAHAN BIDANG PENGENDALIAN PENDUDUK DAN KELUARGA BERENCANA | | | 16.172.432.216 | | 3.066.631.626 | |
| 171 | 2.14 | 02 | PROGRAM PENGENDALIAN PENDUDUK | Persentase penurunan usia pernikahan dini | 20 | 414.600.000 | 10 | 95.434.000 | |
| 172 | 2.14 | 03 | PROGRAM PEMBINAAN KELUARGA BERENCANA (KB) | Persentase kebutuhan ber-KB yang tidak terpenuhi (unmeet need) | 12 | 10.415.052.716 | 10,5 | 1.947.817.626 | |
| 173 | 2.14 | 04 | PROGRAM PEMBERDAYAAN DAN PENINGKATAN KELUARGA SEJAHTERA (KS) | presentase kelompok masyarakat dibidang pemberdayaan dan peningkatan keluarga sejahtera yang dibina | 75 | 5.342.779.500 | 30 | 1.023.380.000 | |

Program diatas merupakan program yang mendukung ketercapaian Indikator Kinerja Kunci dan Indikator Kinerja Utama Perangkat Daerah untuk Urusan Pemerintahan Bidang Pengendalian Penduduk dan Keluarga Berencana. Adapun secara lengkap Realisasi Capaian Indikator Kinerja Utama Perangkat Daerah sampai dengan triwulan II tahun 2024 dapat dilihat pada tabel berikut ini:

Tabel 2.42.

Realisasi Capaian Indikator Kinerja Kunci Urusan Pemerintahan Bidang Pengendalian Penduduk dan Keluarga Berencana sampai dengan Triwulan II TA 2024

| No | Indikator Kinerja Kunci | Satuan | Kondisi Awal | | 2023 | | 2024 | | | | Kondisi Akhir 2026 | | | | Urusan |
|----|--|--------|--------------|------|--------|-----------|--------|-----------|--------|----------------|--------------------|-----------|-------|----------------|--|
| | | | 2020 | 2021 | Target | Realisasi | Target | Realisasi | % | Status Capaian | Target | Realisasi | % | Status Capaian | |
| 1 | 2 | 3 | 4 | 5 | 6 | 7 | 8 | 9 | 10 | 11 | 12 | 13 | 14 | 15 | 16 |
| | Urusan Pemerintahan Bidang Pengendalian penduduk dan Keluarga Berencana | | | | | | | | | | | | | | |
| 1. | TFR (Angka Kelahiran Total) | Indeks | 2,2 | 2,3 | 2,3 | 1,9997 | 2,2 | 1,9997 | 90,89 | Sangat Tinggi | 2,2 | 2,14 | 97,27 | Sangat Tinggi | Pengendalian penduduk dan Keluarga Berencana |
| 2. | Persentase pemakaian kontrasepsi Modern (<i>Modern Contraceptive Prevalence Rate/mCPR</i>) | % | 65 | 69 | 70 | 68,9 | 70 | 70,41 | 100,58 | Sangat Tinggi | 71 | 4,95 | 6,97 | Sangat Rendah | |
| 3. | Persentase kebutuhan ber-KB yang tidak terpenuhi (<i>unmet need</i>) | % | 15,77 | 15 | 13 | 12,24 | 12 | 10,05 | 83,75 | Tinggi | 10 | 14,61 | 68,45 | Sedang | |

Sumber olah data Evaluasi Perencanaan Pembangunan 2024

Sangat Tinggi $X > 90$; Tinggi $90 \geq X > 75$; Sedang $75 \geq X > 65$; Rendah $65 \geq X > 50$; Sangat Rendah $X \leq 50$;

Tabel 2.43.

Realisasi Capaian Indikator Kinerja Utama Perangkat Daerah Urusan Pemerintahan Bidang Pengendalian Penduduk dan Keluarga Berencana sampai dengan Triwulan II TA 2023

| No | IKU OPD | Satuan | Kondisi Awal | | 2023 | | 2024 | | | | Kondisi Akhir 2026 | | | |
|----|--|--------|--------------|------|--------|-----------|--------|-----------|--------|----------------|--------------------|-----------|--------|----------------|
| | | | 2020 | 2021 | Target | Realisasi | Target | Realisasi | % | Status Capaian | Target | Realisasi | % | Status Capaian |
| 1 | 2 | 3 | 4 | 5 | 6 | 7 | 8 | 9 | 10 | 11 | 12 | 13 | 14 | 15 |
| | Urusan Pemerintahan Bidang Pengendalian penduduk dan Keluarga Berencana | | | | | | | | | | | | | |
| 1. | TFR (Angka Kelahiran Total) | Indeks | | 2,3 | 2,3 | 1,9997 | 2,2 | 1,9997 | 90,89 | Sangat Tinggi | 2,2 | 2,14 | 97,27 | Sangat Tinggi |
| 2. | Persentase pemakaian kontrasepsi Modern (<i>Modern Contraceptive Prevalence Rate/MCPR</i>) | % | 65 | 69 | 70 | 68,9 | 70 | 70,41 | 100,58 | Sangat Tinggi | 71 | 66,19 | 93,23 | Sangat Tinggi |
| 3. | Persentase kebutuhan ber-KB yang tidak terpenuhi (<i>unmet need</i>) | % | 15,77 | 15 | 13 | 12,24 | 12 | 10,05 | 83,75 | Tinggi | 10 | 17,44 | 174,40 | Sangat Tinggi |

Sumber olah data Evaluasi Perencanaan Pembangunan 2024

Sangat Tinggi $X > 90$; Tinggi $90 \geq X > 75$; Sedang $75 \geq X > 65$; Rendah $65 \geq X > 50$; Sangat Rendah $X \leq 50$;

Indikator Kinerja Utama Perangkat daerah dan Indikator Kinerja Kunci pada Urusan Pemerintahan bidang Pengendalian Penduduk dan Keluarga Berencana Pada tahun 2023 terdapat tiga Indikator Kinerja Kunci dan 3 Indikator Kinerja Utama Perangkat Daerah. Dari 6 indikator tersebut terdapat indikator dengan capaian Sangat Rendah yaitu Persentase pemakaian kontrasepsi Modern (Modern Contraceptive Prevalence Rate/mCPR) dari target tahun 2023 sebesar 70% baru tercapai 68,19%. Hal tersebut disebabkan oleh adanya kendala yaitu masih banyaknya masyarakat yang masih takut dan/atau belum tahu akan pemakaian mCPR. Untuk itu Dinas P2KBP2PA masih gencar mensosialisasikan tentang penggunaan mCPR tersebut kepada masyarakat. Sebagai informasi sampai dengan saat ini jumlah PUS adalah sebanyak 165.416 dan yang ber-KB aktif adalah 114.382, dari semua itu pengguna IUD sejumlah 8.606, MOW sejumlah 5.688, MOP sejumlah 770, Kondom sejumlah 20.261, Implan sejumlah 20.261, Suntikan sejumlah 85.219, dan pengguna Pil sejumlah 18.398.

2.1.2.9 URUSAN PEMERINTAHAN BIDANG PERHUBUNGAN

Pada Urusan Pemerintahan Bidang Perhubungan terdiri dari 3 indikator program yang mendukung ketercapaian urusan bidang Perhubungan dengan anggaran berdasarkan pada RKPD Kabupaten Kendal Tahun 2024 sebesar Rp. 33.045.838.188,00. Adapun secara lengkap capaian indikator program dan realisasi keuangan sampai dengan triwulan II tahun 2024 dapat dilihat pada tabel berikut ini :

Tabel 2.44.

Realisasi Capaian Indikator Program Urusan Pemerintahan Bidang Perhubungan sampai dengan Triwulan II TA 2024

| No | Kode | | Urusan/Bidang Urusan Pemerintahan Daerah dan Program / Kegiatan | Indikator Kinerja Program (outcome) | Target Kinerja dan Anggaran Renja OPD Tahun berjalan (Tahun 2024) yang dievaluasi | | Realisasi Capaian Kinerja dan Anggaran Renja OPD yang dievaluasi | | Ket |
|-----|------|----|---|--|--|----------------|---|----------------|-----|
| | | | | | K | Rp | K | Rp | |
| 1 | 2 | | 3 | 4 | 5 | | 6 | | 7 |
| | 2.15 | | URUSAN PEMERINTAHAN BIDANG PERHUBUNGAN | | | 33.045.838.188 | | 14.124.198.219 | |
| 174 | 2.15 | 01 | PROGRAM PENUNJANG URUSAN PEMERINTAHAN DAERAH | Persentase ketercapaian penunjang urusan Perangkat Daerah | 100 | 29.168.056.799 | 45 | 13.242.506.511 | |

| No | Kode | Urusan/Bidang Urusan Pemerintahan Daerah dan Program / Kegiatan | Indikator Kinerja Program (outcome) | Target Kinerja dan Anggaran Renja OPD Tahun berjalan (Tahun 2024) yang dievaluasi | | Realisasi Capaian Kinerja dan Anggaran Renja OPD yang dievaluasi | | Ket |
|-----|------|---|--|--|-------|---|-------|-------------|
| | | | | K | Rp | K | Rp | |
| 1 | 2 | 3 | 4 | 5 | | 6 | | 7 |
| | | KABUPATEN/KOTA | | | | | | |
| 175 | 2.15 | 02 | PROGRAM PENYELENGGARAAN LALU LINTAS DAN ANGKUTAN JALAN (LLAJ) | Persentase pemenuhan kebutuhan rambu jalan | 90 | 3.224.809.389 | 24 | 760.747.292 |
| | | | | Persentase kendaraan (angkutan umum dan angkutan barang) yang lulus uji KIR | 84 | | 96,86 | |
| | | | | Persentase terminal penumpang tipe c sesuai standar | 100 | | 40 | |
| | | | | Persentase ketersediaan aplikasi penerbitan rekom online | 100 | | 40 | |
| | | | | Persentase Prasarana jalan dalam kondisi baik | 85,71 | | 27 | |
| 176 | 2.15 | 03 | PROGRAM PENGELOLAAN PELAYARAN | Persentase pemenuhan pelabuhan sesuai standar | 100 | 652.972.000 | 40 | 120.944.416 |
| | | | | Persentase angkutan laut dalam kondisi baik | 100 | | 40 | |

Program diatas merupakan program yang mendukung ketercapaian Indikator Kinerja Kunci dan Indikator Kinerja Utama Perangkat Daerah untuk Urusan Pemerintahan Bidang Perhubungan. Adapun secara lengkap Realisasi Capaian Indikator Kinerja Utama Perangkat Daerah sampai dengan triwulan II tahun 2024 dapat dilihat pada tabel berikut ini:

Tabel 2.45.

Realisasi Capaian Indikator Kinerja Kunci Urusan Pemerintahan Bidang Perhubungan sampai dengan Triwulan II TA 2024

| No | Indikator Kinerja Kunci | Satuan | Kondisi Awal | | 2023 | | 2024 | | | | Kondisi Akhir 2026 | | | | Urusan |
|----|---|--------|--------------|------|--------|-----------|--------|-----------|------|-------------------|--------------------|-----------|-------|-------------------|-------------|
| | | | 2020 | 2021 | Target | Realisasi | Target | Realisasi | % | Status Capaian | Target | Realisasi | % | Status Capaian | |
| 1 | 2 | 3 | 4 | 5 | 6 | 7 | 8 | 9 | 10 | 11 | 12 | 13 | 14 | 15 | 16 |
| | Urusan Pemerintahan Bidang Perhubungan | | | | | | | | | | | | | | |
| 1, | Rasio konektivitas kabupaten/ kota | % | 0,76 | 0,77 | 0,79 | 0,78 | 0,80 | 0,78 | 97,5 | Sangat Tinggi | 0,82 | 0,77 | 93,90 | Sangat Tinggi | Perhubungan |

Sumber olah data Evaluasi Perencanaan Pembangunan 2024

Sangat Tinggi $X > 90$; Tinggi $90 \geq X > 75$; Sedang $75 \geq X > 65$; Rendah $65 \geq X > 50$; Sangat Rendah $X \leq 50$;

Tabel 2.46.

Realisasi Capaian Indikator Kinerja Utama Perangkat Daerah Urusan Pemerintahan Bidang Perhubungan sampai dengan Triwulan II TA 2024

| No | IKU OPD | Satuan | Kondisi Awal | | 2023 | | 2024 | | | | Kondisi Akhir 2026 | | | |
|----|--|--------|--------------|------|--------|-----------|--------|-----------|-------|----------------|--------------------|-----------|-------|----------------|
| | | | 2020 | 2021 | Target | Realisasi | Target | Realisasi | % | Status Capaian | Target | Realisasi | % | Status Capaian |
| 1 | 2 | 3 | 4 | 5 | 6 | 7 | 8 | 9 | 10 | 11 | 12 | 13 | 14 | 15 |
| | Urusan Pemerintahan Bidang Perhubungan | | | | | | | | | | | | | |
| 1, | Persentase jaringan jalan yang memiliki trayek | % | 73 | 73 | 74 | 56,75 | 75 | 54 | 72,00 | Sedang | 76 | 73 | 96,05 | Sangat Tinggi |

Sumber olah data Evaluasi Perencanaan Pembangunan 2024

Sangat Tinggi $X > 90$; Tinggi $90 \geq X > 75$; Sedang $75 \geq X > 65$; Rendah $65 \geq X > 50$; Sangat Rendah $X \leq 50$;

Capaian Indikator Kinerja Utama Perangkat Daerah dan Indikator Kinerja Kunci pada Urusan Pemerintahan bidang Perhubungan pada tahun 2023 dalam kriteria sedang dan sangat tinggi. Namun apabila dilihat dari ketercapaian terhadap target maka kedua indikator belum tercapai. Jaringan jalan yang memiliki trayek sejumlah 1.447 dari total jumlah jalan sebanyak 2.550 atau persentase jaringan jalan yang memiliki trayek sebesar 56.75% pada tahun 2023. Untuk Persentase jaringan jalan yang memiliki trayek pada tahun 2024 sampai dengan triwulan II baru mencapai realisasi sebesar 54% dari target sebesar 75%

2.1.2.10 URUSAN PEMERINTAHAN BIDANG KOMUNIKASI DAN INFORMATIKA

Pada Urusan Pemerintahan Bidang Komunikasi dan Informatika terdiri dari 3 indikator program yang mendukung ketercapaian urusan bidang Komunikasi dan Informatika dengan anggaran berdasarkan pada RKPD Kabupaten Kendal Tahun 2024 sebesar Rp. 18.850.060.679,00. Adapun secara lengkap capaian indikator program dan realisasi keuangan sampai dengan triwulan II tahun 2024 dapat dilihat pada tabel berikut ini :

Tabel 2.47.

Realisasi Capaian Indikator Program Urusan Pemerintahan Bidang Komunikasi dan Informatika sampai dengan Triwulan II TA 2024

| No | Kode | | Urusan/Bidang Urusan Pemerintahan Daerah dan Program / Kegiatan | Indikator Kinerja Program (outcome) | Target Kinerja dan Anggaran Renja OPD Tahun berjalan (Tahun 2024) yang dievaluasi | | Realisasi Capaian Kinerja dan Anggaran Renja OPD yang dievaluasi | | Ket |
|-----|------|----|---|---|---|----------------|---|---------------|-----|
| | | | | | K | Rp | K | Rp | |
| 1 | 2 | | 3 | 4 | 5 | | 6 | | 7 |
| | | | | | K | Rp | K | Rp | |
| | 2.16 | | URUSAN PEMERINTAHAN BIDANG KOMUNIKASI DAN INFORMATIKA | | | 18.850.060.679 | | 4.839.016.517 | |
| 177 | 2.16 | 01 | PROGRAM PENUNJANG URUSAN PEMERINTAHAN DAERAH KABUPATEN/KOTA | Persentase ketercapaian penunjang urusan Perangkat Daerah | 100 | 9.483.255.079 | 40 | 2.773.380.213 | |
| 178 | 2.16 | 02 | PROGRAM PENGELOLAAN INFORMASI DAN KOMUNIKASI PUBLIK | Tingkat kepuasan masyarakat terhadap akses dan kualitas konten informasi publik terkait kebijakan dan program prioritas pemerintah (kumulatif) | 74 | 4.104.942.000 | 79 | 786.487.564 | |
| 179 | 2.16 | 03 | PROGRAM PENGELOLAAN APLIKASI INFORMATIKA | Prosentase Perangkat daerah yang terhubung dengan akses internet yang disediakan oleh Dinas Kominfo | 70 | 5.261.863.600 | 62,38 | 1.279.148.740 | |
| | | | | Prosentase layanan publik yang diselenggarakan secara online dan terintegrasi | 25,42 | | 50,15 | | |

Program diatas merupakan program yang mendukung ketercapaian Indikator Kinerja Kunci dan Indikator Kinerja Utama Perangkat Daerah untuk Urusan Pemerintahan Bidang Komunikasi dan Informatika. Adapun secara lengkap Realisasi Capaian Indikator Kinerja Utama Perangkat Daerah sampai dengan triwulan II tahun 2024 dapat dilihat pada tabel berikut ini :

Tabel 2.48.

Realisasi Capaian Indikator Kinerja Kunci Urusan Pemerintahan Bidang Komunikasi dan Informatika sampai dengan Triwulan II TA 2024

| No | Indikator Kinerja Kunci | Satuan | Kondisi Awal | | 2023 | | 2024 | | | | Kondisi Akhir 2026 | | | | Urusan |
|----|--|--------|--------------|------|--------|-----------|--------|-----------|--------|----------------|--------------------|-----------|--------|----------------|----------------------------|
| | | | 2020 | 2021 | Target | Realisasi | Target | Realisasi | % | Status Capaian | Target | Realisasi | % | Status Capaian | |
| 1 | 2 | 3 | 4 | 5 | 6 | 7 | 8 | 9 | 10 | 11 | 12 | 13 | 14 | 15 | 16 |
| | Urusan Pemerintahan Bidang Komunikasi dan Informatika | | | | | | | | | | | | | | |
| 1. | Persentase Organisasi Perangkat Daerah (OPD) yang terhubung dengan akses internet yang disediakan oleh Dinas Kominfo | % | 41,31 | 45 | 55 | 56,42 | 65 | 62,38 | 95,97 | Sangat Tinggi | 75 | 100 | 133,33 | Sangat Tinggi | Komunikasi dan Informatika |
| 2. | Persentase Layanan Publik yang diselenggarakan secara online dan terintegrasi | % | 19,77 | 20,9 | 23,16 | 50,15 | 24,29 | 50,15 | 206,46 | Sangat Tinggi | 26,55 | 53,82 | 202,71 | Sangat Tinggi | |
| 3. | Persentase masyarakat yang menjadi sasaran penyebaran informasi publik, mengetahui kebijakan dan program prioritas pemerintah dan pemerintah daerah kabupaten/kota | % | 51,48 | 54 | 63 | 100 | 65 | 20,00 | 30,77 | Sangat Rendah | 70 | 100 | 142,86 | Sangat Tinggi | |

Sumber olah data Evaluasi Perencanaan Pembangunan 2024

Sangat Tinggi $X > 90$; Tinggi $90 \geq X > 75$; Sedang $75 \geq X > 65$; Rendah $65 \geq X > 50$; Sangat Rendah $X \leq 50$;

Tabel 2.49.

Realisasi Capaian Indikator Kinerja Utama Perangkat Daerah Urusan Pemerintahan Bidang Komunikasi dan Informatika sampai dengan Triwulan II TA 2024

| No | IKU OPD | Satuan | Kondisi Awal | | 2023 | | 2024 | | | | Kondisi Akhir 2026 | | | |
|----|--|--------|--------------|------|--------|-----------|--------|-----------|-------|----------------|--------------------|-----------|-------|----------------|
| | | | 2020 | 2021 | Target | Realisasi | Target | Realisasi | % | Status Capaian | Target | Realisasi | % | Status Capaian |
| 1 | 2 | 3 | 4 | 5 | 6 | 7 | 8 | 9 | 10 | 11 | 12 | 13 | 14 | 15 |
| | Urusan Pemerintahan Bidang Komunikasi dan Informasi | | | | | | | | | | | | | |
| 1. | Indeks Domain Kebijakan Internal SPBE | Skor | 3,41 | 2,6 | 3,4 | 4,4 | 3,4 | 2,8 | 82,35 | Tinggi | 3,4 | 3 | 88,24 | Tinggi |
| 2. | Indeks Domain Tata kelola SPBE | Skor | 3,43 | 2,6 | 3 | 3,9 | 3,5 | 2,2 | 62,86 | Rendah | 3,8 | 2,8 | 73,68 | Sedang |

| No | IKU OPD | Satuan | Kondisi Awal | | 2023 | | 2024 | | | | Kondisi Akhir 2026 | | | |
|----|---|--------|--------------|------|--------|-----------|--------|-----------|--------|----------------|--------------------|-----------|-------|----------------|
| | | | 2020 | 2021 | Target | Realisasi | Target | Realisasi | % | Status Capaian | Target | Realisasi | % | Status Capaian |
| 1 | 2 | 3 | 4 | 5 | 6 | 7 | 8 | 9 | 10 | 11 | 12 | 13 | 14 | 15 |
| 3. | Indeks Domain Manajemen SPBE | Skor | NA | 1 | 2 | 3 | 3 | 2.18 | 72.67 | Sedang | 3 | 2,36 | 78,67 | Tinggi |
| 4. | Indeks Domain Layanan SPBE | Skor | 4,03 | 3,52 | 4,2 | 3,88 | 4.26 | 3.69 | 86.62 | Tinggi | 4,44 | 3,93 | 88,51 | Tinggi |
| 5. | Tingkat Keterbukaan Informasi Publik (Indeks KIP) | Skor | 88,8 | 88,8 | 89,5 | 95,88 | 90 | 95.88 | 106.53 | Sangat Tinggi | 91 | 82,96 | 91,16 | Sangat Tinggi |

Sumber olah data Evaluasi Perencanaan Pembangunan 2024

Sangat Tinggi $X > 90$; Tinggi $90 \geq X > 75$; Sedang $75 \geq X > 65$; Rendah $65 \geq X > 50$; Sangat Rendah $X \leq 50$;

Capaian Indikator Kinerja Utama Perangkat Daerah dan Indikator Kinerja Kunci pada Urusan Pemerintahan bidang Komunikasi dan Informatika sampai dengan triwulan II tahun 2024. Pada saat penilaian 2022 masih ada beberapa catatan antara lain :

- a. Indikator Indeks Domain Kebijakan Internal SPBE dengan skor 2,8, pada tahun ini telah melakukan penyusunan peta rencana SPBE, arsitektur layanan SPBE, input sistem arsitektur dan review arsitektur;
- b. Indikator Indeks Domain Tata kelola SPBE dengan skor 2,18. Pada bulan Mei masih rendah karena dokumen arsitektur SPBE belum lengkap dan akan segera dilengkapi pada tahun ini;
- c. Indikator Indeks Domain Manajemen SPBE dengan skor 3,69. Pada saat ini masih dalam proses penilaian.

Pada saat penilaian 2022 masih ada beberapa catatan antara lain :

- a. Masih ada arsitektur SPBE yang belum disusun, yaitu arsitektur proses bisnis dan arsitektur layanan SPBE.
- b. Belum disusunnya Peta Rencana SPBE.
- c. Pusat data Pemda belum optimal baik dari sisi kapasitas server maupun fisik bangunan gedung pusat data.
- d. Sistem penghubung layanan masih menggunakan SIMANTRA, belum terhubung dengan Sistem Penghubung Layanan Pemerintah (SPLP) yang baru ditetapkan Kemenkominfo.

2.1.2.11 URUSAN PEMERINTAHAN BIDANG KOPERASI, USAHA KECIL DAN MENENGAH

Pada Urusan Pemerintahan Bidang Koperasi, Usaha Kecil dan Menengah terdiri dari 8 indikator program yang mendukung ketercapaian urusan bidang Koperasi, Usaha Kecil dan Menengah dengan anggaran berdasarkan pada RKPD Kabupaten Kendal Tahun 2024 sebesar Rp. 20.581.371.131,00. Adapun secara lengkap capaian indikator program dan realisasi keuangan sampai dengan triwulan II tahun 2024 dapat dilihat pada tabel berikut ini :

Tabel 2.50.

Realisasi Capaian Indikator Program Urusan Pemerintahan Bidang Koperasi, Usaha Kecil dan Menengah sampai dengan Triwulan II TA 2024

| No | Kode | Urusan/Bidang Urusan Pemerintahan Daerah dan Program / Kegiatan | Indikator Kinerja Program (outcome) | Target Kinerja dan Anggaran Renja OPD Tahun berjalan (Tahun 2024) yang dievaluasi | | Realisasi Capaian Kinerja dan Anggaran Renja OPD yang dievaluasi | | Ket |
|-----|------|---|--|---|----------------|---|---------------|------------|
| | | | | 5 | 6 | 7 | | |
| 1 | 2 | 3 | 4 | K | Rp | K | Rp | 7 |
| | 2.17 | | URUSAN PEMERINTAHAN BIDANG KOPERASI, USAHA KECIL, DAN MENENGAH | | 20.581.371.131 | | 6.543.116.826 | |
| 214 | 2.17 | 02 | PROGRAM PELAYANAN IZIN USAHA SIMPAN PINJAM | Persentase rekomendasi Izin Usaha Simpan Pinjam untuk Koperasi yang diterbitkan | 80 | 33.180.000 | 10 | 0 |
| 215 | 2.17 | 03 | PROGRAM PENGAWASAN DAN PEMERIKSAAN KOPERASI | Persentasi koperasi/KSP yang diawasi | 30 | 106.919.000 | 5 | 36.178.600 |
| 216 | 2.17 | 04 | PROGRAM PENILAIAN KESEHATAN KSP/USP KOPERASI | Persentase koperasi dan BPR/LKM yang dinilai | 65 | 28.385.000 | 7 | 11.697.600 |
| 217 | 2.17 | 05 | PROGRAM PENDIDIKAN DAN LATIHAN PERKOPERASIAN | Persentase koperasi yang mengikuti pendidikan dan latihan perkoperasian | 65 | 0 | 0 | 0 |
| 218 | 2.17 | 06 | PROGRAM PEMBERDAYAAN DAN PERLINDUNGAN KOPERASI | Persentase pemberdayaan dan Perlindungan Koperasi. | 10 | 46.400.000 | 3 | 40.529.200 |
| 219 | 2.17 | 07 | PROGRAM PEMBERDAYAAN USAHA MENENGAH, USAHA KECIL, DAN USAHA MIKRO (UMKM) | Persentase usaha mikro yang diberdayakan | 32 | 358.926.000 | 6 | 92.176.000 |
| 220 | 2.17 | 08 | PROGRAM PENGEMBANGAN UMKM | Persentase Usaha mikro yang | 32 | 101.220.000 | 8 | 11.099.800 |

| No | Kode | Urusan/Bidang Urusan Pemerintahan Daerah dan Program / Kegiatan | Indikator Kinerja Program (outcome) | Target Kinerja dan Anggaran Renja OPD Tahun berjalan (Tahun 2024) yang dievaluasi | | Realisasi Capaian Kinerja dan Anggaran Renja OPD yang dievaluasi | | Ket |
|-----|------|---|---|---|----------------|---|----|-----|
| | | | | 5 | 6 | 7 | | |
| 1 | 2 | 3 | 4 | K | Rp | K | Rp | 7 |
| | | | dikembangkan | | | | | |
| 221 | 2.17 | 01 | PROGRAM PENUNJANG URUSAN PEMERINTAHAN DAERAH KABUPATEN/KOTA | | 19.906.341.131 | | 0 | |

Program diatas merupakan program yang mendukung ketercapaian Indikator Kinerja Kunci dan Indikator Kinerja Utama Perangkat Daerah untuk Urusan Pemerintahan Bidang Koperasi, Usaha Kecil dan Menengah. Adapun secara lengkap Realisasi Capaian Indikator Kinerja Utama Perangkat Daerah sampai dengan triwulan II tahun 2024 dapat dilihat pada tabel berikut ini :

Tabel 2.51.

Realisasi Capaian Indikator Kinerja Kunci Urusan Pemerintahan Bidang Koperasi, Usaha Kecil dan Menengah sampai dengan Triwulan II TA 2024

| No | Indikator Kinerja Kunci | Satuan | Kondisi Awal | | 2023 | | 2024 | | | | Kondisi Akhir 2026 | | | | Urusan |
|----|---|--------|--------------|------|--------|-----------|--------|-----------|-------|----------------|--------------------|-----------|-------|----------------|-----------------------------------|
| | | | 2020 | 2021 | Target | Realisasi | Target | Realisasi | % | Status Capaian | Target | Realisasi | % | Status Capaian | |
| 1 | 2 | 3 | 4 | 5 | 6 | 7 | 8 | 9 | 10 | 11 | 12 | 13 | 14 | 15 | 16 |
| | Urusan Pemerintahan Bidang Koperasi dan Usaha Kecil Menengah | | | | | | | | | | | | | | |
| 1, | Persentase Koperasi yang berkualitas | % | 78 | 78 | 78,80 | 80,23 | 79,2 | 62,12 | 78,43 | Tinggi | 80 | 56 | 70,00 | Sedang | Koperasi dan Usaha Kecil Menengah |
| 2, | Persentase Usaha Mikro yang menjadi wirasausaha | % | 4,8 | 5,1 | 5,90 | 6,54 | 6,1 | 3,57 | 58,52 | Rendah | 6,4 | 0,12 | 1,88 | Sangat Rendah | |

Sumber olah data Evaluasi Perencanaan Pembangunan 2024

Sangat Tinggi $X > 90$; Tinggi $90 \geq X > 75$; Sedang $75 \geq X > 65$; Rendah $65 \geq X > 50$; Sangat Rendah $X \leq 50$;

Tabel 2.52.

Realisasi Capaian Indikator Kinerja Utama Perangkat Daerah Urusan Pemerintahan Bidang Koperasi, Usaha Kecil dan Menengah sampai dengan Triwulan II TA 2024

| No | IKU OPD | Satuan | Kondisi Awal | | 2023 | | 2024 | | | | Kondisi Akhir 2026 | | | |
|----|--|--------|--------------|------|--------|-----------|--------|-----------|-------|----------------|--------------------|-----------|--------|----------------|
| | | | 2020 | 2021 | Target | Realisasi | Target | Realisasi | % | Status Capaian | Target | Realisasi | % | Status Capaian |
| 1 | 2 | 3 | 4 | 5 | 6 | 7 | 8 | 9 | 10 | 11 | 12 | 13 | 14 | 15 |
| | Urusan Pemerintahan Bidang Koperasi, Usaha Kecil dan Menengah | | | | | | | | | | | | | |
| 1. | Meningkatnya Koperasi yang berkualitas | % | 78 | 78 | 78,8 | 80,23 | 79,2 | 62,12 | 78,43 | Tinggi | 80 | 83,94 | 104,93 | Sangat Tinggi |
| 2. | Meningkatnya Usaha Mikro yang menjadi wirausaha | % | 4,8 | 5,1 | 5,9 | 5,92 | 6,1 | 3,57 | 58,52 | Rendah | 6,4 | 0,12 | 1,88 | Sangat Rendah |

Sumber olah data Evaluasi Perencanaan Pembangunan 2024

Sangat Tinggi $X > 90$; Tinggi $90 \geq X > 75$; Sedang $75 \geq X > 65$; Rendah $65 \geq X > 50$; Sangat Rendah $X \leq 50$;

Capaian kinerja Urusan Pemerintahan bidang Koperasi, Usaha Kecil dan Menengah Tahun 2024 sampai dengan triwulan II adalah Koperasi yang berkualitas di Kabupaten Kendal sebesar 62,12% dari koperasi yang ada. Hal ini dikarenakan terdapat beberapa koperasi yang sudah mengadakan Rapat Anggota Tahunan (RAT) namun belum melaporkan ke Dinas. Sedangkan untuk indikator Persentase usaha mikro yang menjadi wirausaha juga dalam status sangat rendah atau 3,57%, capaian tersebut sebesar 906 wirausaha dari target sebanyak 1.544 wirausaha. Hal tersebut dikarenakan masih ada data PLUT yang belum masuk terkait perijinan, pelabelan halal.

2.1.2.12 URUSAN PEMERINTAHAN BIDANG PENANAMAN MODAL

Pada Urusan Pemerintahan Bidang Penanaman Modal terdiri dari 6 indikator program yang mendukung ketercapaian urusan bidang Penanaman Modal dengan anggaran berdasarkan pada RKPD Kabupaten Kendal Tahun 2024 sebesar Rp. 7.440.056.253,00. Adapun secara lengkap capaian indikator program dan realisasi keuangan sampai dengan triwulan II tahun 2024 dapat dilihat pada tabel berikut ini :

Tabel 2.53.

Realisasi Capaian Indikator Program Urusan Pemerintahan Bidang Penanaman Modal sampai dengan Triwulan II TA 2024

| No | Kode | Urusan/Bidang Urusan Pemerintahan Daerah dan Program / Kegiatan | Indikator Kinerja Program (outcome) | Target Kinerja dan Anggaran Renja OPD Tahun berjalan (Tahun 2024) yang dievaluasi | | Realisasi Capaian Kinerja dan Anggaran Renja OPD yang dievaluasi | | Ket |
|-----|------|--|--|---|---------------|---|---------------|-----|
| | | | | 5 | 6 | 7 | | |
| 1 | 2 | 3 | 4 | K | Rp | K | Rp | 7 |
| | 2.18 | URUSAN PEMERINTAHAN BIDANG PENANAMAN MODAL | | | 7.440.056.253 | | 2.658.697.803 | |
| 182 | 2.18 | 01 PROGRAM PENUNJANG URUSAN PEMERINTAHAN DAERAH KABUPATEN/KOTA | Persentase ketercapaian penunjang urusan Perangkat Daerah | 100 | 5.748.956.253 | 50.53 | 2.232.774.313 | |
| 183 | 2.18 | 02 PROGRAM PENGEMBANGAN IKLIM PENANAMAN MODAL | Persentase dokumen yang mendukung investasi di Kabupaten Kendal | 100 | 132.000.000 | 30.30 | 40.573.650 | |
| 184 | 2.18 | 03 PROGRAM PROMOSI PENANAMAN MODAL | Persentase calon investor yang memiliki kepeminatan investasi | 100 | 452.500.000 | 10.84 | 49.817.000 | |
| 185 | 2.18 | 04 PROGRAM PELAYANAN PENANAMAN MODAL | Persentase permohonan perizinan dan Non perizinan yang memenuhi ketentuan | 100 | 351.860.000 | 29.93 | 84.632.840 | |
| 186 | 2.18 | 05 PROGRAM PENGENDALIAN PELAKSANAAN PENANAMAN MODAL | Prosentase investor/pelaku usaha berijin efektif yang melaksanakan pelaporan penanaman modal | 100 | 597.785.000 | 41.03 | 245.840.000 | |
| 187 | 2.18 | 06 PROGRAM PENGELOLAAN DATA DAN SISTEM INFORMASI PENANAMAN MODAL | Persentase data perizinan dan nonperizinan yang dikelola sisten informasi penanaman modal | 100 | 156.955.000 | 3.2 | 5.060.000 | |

Program diatas merupakan program yang mendukung ketercapaian Indikator Kinerja Kunci dan Indikator Kinerja Utama Perangkat Daerah untuk Urusan Pemerintahan Bidang Penanaman Modal. Adapun secara lengkap Realisasi Capaian Indikator Kinerja Utama Perangkat Daerah sampai dengan triwulan II tahun 2024 dapat dilihat pada tabel berikut ini :

Tabel 2.54.

Realisasi Capaian Indikator Kinerja Kunci Urusan Pemerintahan Bidang Penanaman Modal sampai dengan Triwulan II TA 2024

| No | Indikator Kinerja Kunci | Satuan | Kondisi Awal | | 2023 | | 2024 | | | | Kondisi Akhir 2026 | | | | Urusan |
|----|---|------------|--------------|------|--------|-----------|--------|-----------|--------|----------------|--------------------|-----------|-------|----------------|-----------------|
| | | | 2020 | 2021 | Target | Realisasi | Target | Realisasi | % | Status Capaian | Target | Realisasi | % | Status Capaian | |
| 1 | 2 | 3 | 4 | 5 | 6 | 7 | 8 | 9 | 10 | 11 | 12 | 13 | 14 | 15 | 16 |
| | Urusan Pemerintahan Bidang Penanaman Modal | | | | | | | | | | | | | | |
| 1. | Nilai realisasi Investasi | Rp Trilyun | 3,146 | 1,61 | 2,75 | 4,16 | 3 | 3,8458 | 128,19 | Sangat Tinggi | 16,76 | 6,020 | 35,92 | Sangat Rendah | Penanaman Modal |

Sumber olah data Evaluasi Perencanaan Pembangunan 2024

Sangat Tinggi $X > 90$; Tinggi $90 \geq X > 75$; Sedang $75 \geq X > 65$; Rendah $65 \geq X > 50$; Sangat Rendah $X \leq 50$;

Tabel 2.55.

Realisasi Capaian Indikator Kinerja Utama Perangkat Daerah Urusan Pemerintahan Bidang Penanaman Modal sampai dengan Triwulan II TA 2024

| No | IKU OPD | Satuan | Kondisi Awal | | 2023 | | 2024 | | | | Kondisi Akhir 2026 | | | |
|----|---|----------|--------------|------|--------|-----------|--------|-----------|--------|----------------|--------------------|-----------|--------|----------------|
| | | | 2020 | 2021 | Target | Realisasi | Target | Realisasi | % | Status Capaian | Target | Realisasi | % | Status Capaian |
| 1 | 2 | 3 | 4 | 5 | 6 | 7 | 8 | 9 | 10 | 11 | 12 | 13 | 14 | 15 |
| | Urusan Pemerintahan Bidang Penanaman Modal | | | | | | | | | | | | | |
| 1. | Jumlah Investor baru | investor | 903 | 432 | 120 | 117 | 125 | 202 | 161,60 | Sangat Tinggi | 4,397,00 | 966 | 21,97 | Sangat Rendah |
| 2. | Nilai IKM | skor | 83,33 | 83 | 84 | 94,4 | 84 | 89,25 | 106,25 | Sangat Tinggi | 85 | 92,49 | 108,81 | Sangat Tinggi |

Sumber olah data Evaluasi Perencanaan Pembangunan 2024

Sangat Tinggi $X > 90$; Tinggi $90 \geq X > 75$; Sedang $75 \geq X > 65$; Rendah $65 \geq X > 50$; Sangat Rendah $X \leq 50$;

Urusan Pemerintahan bidang Penanaman Modal dengan Indikator Utama Perangkat Daerah Investor baru di Kabupaten Kendal sampai dengan triwulan II tahun 2024 sejumlah 202 investor. Sedangkan Indikator Kinerja Kunci dengan indikator nilai investasi sampai dengan triwulan II Tahun 2024 sebesar 3,8458 triliun dari target 3 triliun atau sudah mencapai 128,19% dari

target RKPD 2024. Berikut ini beberapa hal yang dilakukan untuk meningkatkan nilai realisasi investasi yaitu :

- Melakukan promosi investasi;
- Mempermudah perijinan melalui OSS;
- Pemberian insentif, sudah diterbitkan Perda yang mengatur terkait insentif; dan
- Investasi dengan pengembang level nasional akan mulai dilakukan pada tahun 2025.

2.1.2.13 URUSAN PEMERINTAHAN BIDANG KEPEMUDAAN DAN OLAHRAGA

Pada Urusan Pemerintahan Bidang Kepemudaan dan Olahraga terdiri dari 4 indikator program yang mendukung ketercapaian urusan bidang Kepemudaan dan Olahraga dengan anggaran berdasarkan pada RKPD Kabupaten Kendal Tahun 2024 sebesar Rp. 53.895.832.218,00. Adapun secara lengkap capaian indikator program dan realisasi keuangan sampai dengan triwulan II tahun 2024 dapat dilihat pada tabel berikut ini :

Tabel 2.56.

Realisasi Capaian Indikator Program Urusan Pemerintahan Bidang Kepemudaan dan Olahraga sampai dengan Triwulan II TA 2024

| No | Kode | Usuran/Bidang Usuran Pemerintahan Daerah dan Program / Kegiatan | Indikator Kinerja Program (outcome) | Target Kinerja dan Anggaran Renja OPD Tahun berjalan (Tahun 2024) yang dievaluasi | | Realisasi Capaian Kinerja dan Anggaran Renja OPD yang dievaluasi | | Ket |
|-----|------|---|---|--|----------------|---|---------------|-----|
| | | | | K | Rp | K | Rp | |
| 1 | 2 | 3 | 4 | 5 | | 6 | | 7 |
| | 2.19 | URUSAN PEMERINTAHAN BIDANG KEPEMUDAAN DAN OLAHRAGA | | | 53.895.832.218 | | 3.859.564.775 | |
| 188 | 2.19 | 01 PROGRAM PENUNJANG URUSAN PEMERINTAHAN DAERAH KABUPATEN/KOTA | | | 11.966.804.818 | | 0 | |
| 189 | 2.19 | 02 PROGRAM PENGEMBANGAN KAPASITAS DAYA SAING KEPEMUDAAN | Tingkat partisipasi pemuda dalam organisasi kepemudaan dan organisasi sosial kemasyarakatan | 16,38 | 1.820.095.600 | 0 | 290.015.600 | |
| 190 | 2.19 | 03 PROGRAM PENGEMBANGAN KAPASITAS DAYA SAING KEOLAHRAGAAN | Persentase Pembinaan dan Pengembangan Cabang Olahraga | 100 | 39.808.931.800 | 0 | 3.569.549.175 | |

| No | Kode | Usuran/Bidang Usuran Pemerintahan Daerah dan Program / Kegiatan | Indikator Kinerja Program (outcome) | Target Kinerja dan Anggaran Renja OPD Tahun berjalan (Tahun 2024) yang dievaluasi | | Realisasi Capaian Kinerja dan Anggaran Renja OPD yang dievaluasi | | Ket |
|-----|---------|---|---|--|-------------|---|----|-----|
| | | | | K | Rp | K | Rp | |
| 1 | 2 | 3 | 4 | 5 | | 6 | | 7 |
| | | | Prestasi Tingkat Daerah | | | | | |
| 191 | 2.19 04 | PROGRAM PENGEMBANGAN KAPASITAS KEPRAMUKAAN | Pembinaan gerakan pramuka kwartir cabang | 100 | 300.000.000 | 0 | 0 | |

Program diatas merupakan program yang mendukung ketercapaian Indikator Kinerja Kunci dan Indikator Kinerja Utama Perangkat Daerah untuk Usuran Pemerintahan Bidang Kepemudaan dan Olahraga. Adapun secara lengkap Realisasi Capaian Indikator Kinerja Utama Perangkat Daerah sampai dengan triwulan II tahun 2024 dapat dilihat pada tabel berikut ini :

Tabel 2.57.

Realisasi Capaian Indikator Kinerja Kunci Usuran Pemerintahan Bidang Kepemudaan dan Olahraga sampai dengan Triwulan II TA 2024

| No | Indikator Kinerja Kunci | Satuan | Kondisi Awal | | 2023 | | 2024 | | | | Kondisi Akhir 2026 | | | | Usuran |
|----|---|--------|--------------|-------|--------|-----------|--------|-----------|-------|-------------------|--------------------|-----------|-------|-------------------|---------------------------|
| | | | 2020 | 2021 | Target | Realisasi | Target | Realisasi | % | Status Capaian | Target | Realisasi | % | Status Capaian | |
| 1 | 2 | 3 | 4 | 5 | 6 | 7 | 8 | 9 | 10 | 11 | 12 | 13 | 14 | 15 | 16 |
| | Usuran Pemerintahan Bidang Pemuda dan Olahraga | | | | | | | | | | | | | | |
| 1. | Tingkat partisipasi pemuda dalam kegiatan ekonomi mandiri | % | 0,44 | 0,88 | 0,97 | 0,98 | 1,01 | 0,063 | 6,24 | Sangat Rendah | 1,1 | 0,97 | 88,18 | Tinggi | Pemuda dan Olahraga |
| 2. | Tingkat partisipasi pemuda dalam organisasi kepemudaan dan organisasi sosial kemasyarakatan | % | 15,11 | 15,49 | 15,94 | 15,97 | 16,16 | 15,96 | 98,76 | Sangat Tinggi | 16,6 | 12 | 72,29 | Sedang | |

Sumber olah data Evaluasi Perencanaan Pembangunan 2024

Sangat Tinggi $X > 90$; Tinggi $90 \geq X > 75$; Sedang $75 \geq X > 65$; Rendah $65 \geq X > 50$; Sangat Rendah $X \leq 50$;

Tabel 2.58.

Realisasi Capaian Indikator Kinerja Utama Perangkat Daerah Urusan Pemerintahan Bidang Kepemudaan dan Olahraga sampai dengan Triwulan II TA 2024

| No | IKU OPD | Satuan | Kondisi Awal | | 2023 | | 2024 | | | Kondisi Akhir 2026 | | | | |
|----|---|--------|--------------|------|--------|-----------|--------|-----------|-------|--------------------|--------|-----------|--------|----------------|
| | | | 2020 | 2021 | Target | Realisasi | Target | Realisasi | % | Status Capaian | Target | Realisasi | % | Status Capaian |
| 1 | 2 | 3 | 4 | 5 | 6 | 7 | 8 | 9 | 10 | 11 | 12 | 13 | 14 | 15 |
| | Urusan Pemerintahan Bidang Kepemudaan dan Olahraga | | | | | | | | | | | | | |
| 1. | Tingkat partisipasi pemuda dalam kegiatan ekonomi mandiri | % | 0,44 | 0,88 | 0,97 | 0,98 | 1,01 | 0,97 | 96,04 | Sangat Tinggi | 1,1 | 0,92 | 83,64 | Tinggi |
| 2. | Jumlah atlet olah raga yang berprestasi di tingkat provinsi, nasional dan internasional | atlet | 35 | 100 | 130 | 223 | 140 | 19 | 13,57 | Sangat Rendah | 160 | 264 | 165,00 | Sangat Tinggi |

Sumber olah data Evaluasi Perencanaan Pembangunan 2024

Sangat Tinggi $X > 90$; Tinggi $90 \geq X > 75$; Sedang $75 \geq X > 65$; Rendah $65 \geq X > 50$; Sangat Rendah $X \leq 50$;

Realisasi Indikator Kinerja Kunci Urusan pemerintahan bidang Kepemudaan dan Olahraga dari dua indikator terdapat satu indikator status capaian sangat rendah yaitu Tingkat partisipasi pemuda dalam kegiatan ekonomi mandiri. Hal ini dikarenakan data yang digunakan masih sampai dengan triwulan I sehingga capaiannya masih rendah. Indikator Jumlah atlet olah raga yang berprestasi di tingkat provinsi, nasional dan inter nasional masih memiliki capaian sangat rendah sebesar 13,57%. Hal ini disebabkan kegiatan rekap data atlet sedang berjalan diperkirakan data akan terkumpul pada triwulan III.

2.1.2.14 URUSAN PEMERINTAHAN BIDANG STATISTIK

Pada Urusan Pemerintahan Bidang Statistik terdiri dari 1 indikator program yang mendukung ketercapaian urusan bidang Statistik dengan anggaran berdasarkan pada RKPD Kabupaten Kendal Tahun 2024 sebesar Rp. 318.530.000,00. Adapun secara lengkap capaian indikator program dan realisasi keuangan sampai dengan Triwulan II Tahun 2024 dapat dilihat pada tabel berikut ini :

Tabel 2.59.

Realisasi Capaian Indikator Program Urusan Pemerintahan Bidang Statistik sampai dengan triwulan II TA 2024

| No | Kode | Urusan/Bidang Urusan Pemerintahan Daerah dan Program / Kegiatan | Indikator Kinerja Program (outcome) | Target Kinerja dan Anggaran Renja OPD Tahun berjalan (Tahun 2024) yang dievaluasi | | Realisasi Capaian Kinerja dan Anggaran Renja OPD yang dievaluasi | | Ket |
|-----|------|---|---|---|-------------|---|---------|---------|
| | | | | K | Rp | K | Rp | |
| 1 | 2 | 3 | 4 | 5 | | 6 | | 7 |
| | 2.20 | | | | 318.530.000 | | 394.937 | |
| 180 | 2.20 | 02 | PROGRAM PENYELENGGARAAN STATISTIK SEKTORAL | Prosentase ketersediaan data dan informasi statistik sektoral yang dirilis/ diunggah Perangkat Daerah ke portal data kendal | 100 | 318.530.000 | 15 | 394.937 |

Program diatas merupakan program yang mendukung ketercapaian Indikator Kinerja Kunci dan Indikator Kinerja Utama Perangkat Daerah untuk Urusan Pemerintahan Bidang Statistik. Adapun secara lengkap Realisasi Capaian Indikator Kinerja Utama Perangkat Daerah sampai dengan triwulan II tahun 2024 dapat dilihat pada tabel berikut ini :

Tabel 2.60.

Realisasi Capaian Indikator Kinerja Kunci Urusan Pemerintahan Bidang Statistik sampai dengan Triwulan II TA 2024

| No | Indikator Kinerja Kunci | Satuan | Kondisi Awal | | 2023 | | 2024 | | | | Kondisi Akhir 2026 | | | | Urusan |
|----|--|--------|--------------|------|--------|-----------|--------|-----------|-----|-------------------|--------------------|-----------|--------|-------------------|-----------|
| | | | 2020 | 2021 | Target | Realisasi | Target | Realisasi | % | Status Capaian | Target | Realisasi | % | Status Capaian | |
| 1 | 2 | 3 | 4 | 5 | 6 | 7 | 8 | 9 | 10 | 11 | 12 | 13 | 14 | 15 | 16 |
| | Urusan Pemerintahan Bidang Statistik | | | | | | | | | | | | | | |
| 1. | Persentase Organisasi Perangkat Daerah (OPD) yang menggunakan data statistik dalam menyusun perencanaan pembangunan daerah | % | 100 | 100 | 100 | 100 | 100 | 100 | 100 | Sangat Tinggi | 100 | 100 | 100,00 | Sangat Tinggi | Statistik |
| 2. | Persentase OPD yang menggunakan data statistik dalam melakukan evaluasi pembangunan daerah | % | 100 | 100 | 100 | 100 | 100 | 100 | 100 | Sangat Tinggi | 100 | 100 | 100,00 | Sangat Tinggi | |

Sumber olah data Evaluasi Perencanaan Pembangunan 2024

Sangat Tinggi $X > 90$; Tinggi $90 \geq X > 75$; Sedang $75 \geq X > 65$; Rendah $65 \geq X > 50$; Sangat Rendah $X \leq 50$.

Tabel 2.61.

Realisasi Capaian Indikator Kinerja Utama Perangkat Daerah Urusan Pemerintahan Bidang Statistik sampai dengan Triwulan II TA 2024

| No | IKU OPD | Satuan | Kondisi Awal | | 2023 | | 2024 | | | Status Capaian | Kondisi Akhir 2026 | | | |
|----|--|--------|--------------|------|--------|-----------|--------|-----------|--------|----------------|--------------------|-----------|-------|----------------|
| | | | 2020 | 2021 | Target | Realisasi | Target | Realisasi | % | | Target | Realisasi | % | Status Capaian |
| 1 | 2 | 3 | 4 | 5 | 6 | 7 | 8 | 9 | 10 | 11 | 12 | 13 | 14 | 15 |
| | Urusan Pemerintahan Bidang Statistik | | | | | | | | | | | | | |
| 1, | Prosentase perangkat daerah dengan ketersediaan statistik sektoral yang memiliki standar data dan metadata sesuai dengan prinsip-prinsip Satu Data Indonesia (Perpres 39/2019) | Prosen | NA | 10 | 25 | 57,89 | 40 | 57,89 | 144,73 | Sangat Tinggi | 70 | 47,37 | 67,67 | Sedang |

Sumber olah data Evaluasi Perencanaan Pembangunan 2024

Sangat Tinggi $X > 90$; Tinggi $90 \geq X > 75$; Sedang $75 \geq X > 65$; Rendah $65 \geq X > 50$; Sangat Rendah $X \leq 50$;

Realisasi Indikator Kinerja Kunci Urusan Pemerintahan bidang Statistik sudah sangat tinggi atau 100%. Hal tersebut didukung dengan seluruh Perangkat Daerah di Kabupaten Kendal sudah menggunakan data statistik dalam menyusun perencanaan maupun evaluasi pembangunan daerah.

2.1.2.15 URUSAN PEMERINTAHAN BIDANG PERSANDIAN

Pada Urusan Pemerintahan Bidang Persandian terdiri dari 1 indikator program yang mendukung ketercapaian urusan bidang Persandian dengan anggaran berdasarkan pada RKPD Kabupaten Kendal Tahun 2024 sebesar Rp. 774.900.000,00. Adapun secara lengkap capaian indikator program dan realisasi keuangan sampai dengan triwulan II tahun 2024 dapat dilihat pada tabel berikut ini :

Tabel 2.62.

Realisasi Capaian Indikator Program Urusan Pemerintahan Bidang Persandian sampai dengan Triwulan II TA 2024

| No | Kode | Urusan/Bidang Urusan Pemerintahan Daerah dan Program / Kegiatan | Indikator Kinerja Program (outcome) | Target Kinerja dan Anggaran Renja OPD Tahun berjalan (Tahun 2024) yang dievaluasi | | Realisasi Capaian Kinerja dan Anggaran Renja OPD yang dievaluasi | | Ket |
|-----|------|---|--|---|-------------|--|-----------|-----|
| | | | | 5 | 6 | 7 | | |
| 1 | 2 | 3 | 4 | K | Rp | K | Rp | 7 |
| | 2.21 | URUSAN PEMERINTAHAN BIDANG PERSANDIAN | | | 774.900.000 | | 6.019.000 | |
| 181 | 2.20 | 02 PROGRAM PENYELENGGARAAN PERSANDIAN UNTUK PENGAMANAN INFORMASI | Prosentase sistem elektronik yang telah menerapkan prinsip system manajemen yang telah menerapkan prinsip-prinsip manajemen keamanan informasi (SMKI) dan atau aplikasi persandian | 75 | 774.900.000 | 20 | 6.019.000 | |

Program diatas merupakan program yang mendukung ketercapaian Indikator Kinerja Kunci dan Indikator Kinerja Utama Perangkat Daerah untuk Urusan Pemerintahan Bidang Persandian. Adapun secara lengkap Realisasi Capaian Indikator Kinerja Utama Perangkat Daerah sampai dengan triwulan II tahun 2024 dapat dilihat pada tabel berikut ini :

Tabel 2.63.

Realisasi Capaian Indikator Kinerja Kunci Urusan Pemerintahan Bidang Persandian sampai dengan Triwulan II TA 2024

| No | Indikator Kinerja Kunci | Satuan | Kondisi Awal | | 2023 | | 2024 | | | | Kondisi Akhir 2026 | | | | Urusan |
|----|--|--------|--------------|------|--------|-----------|--------|-----------|----|----------------|--------------------|-----------|--------|----------------|------------|
| | | | 2020 | 2021 | Target | Realisasi | Target | Realisasi | % | Status Capaian | Target | Realisasi | % | Status Capaian | |
| 1 | 2 | 3 | 4 | 5 | 6 | 7 | 8 | 9 | 10 | 11 | 12 | 13 | 14 | 15 | 16 |
| | Urusan Pemerintahan Bidang Persandian | | | | | | | | | | | | | | |
| 1. | Tingkat keamanan informasi pemerintah | skor | N/A | 130 | 175 | 515 | 200 | | 0 | Sangat Rendah | 250 | 359 | 143,60 | Sangat Tinggi | Persandian |

Sumber olah data Evaluasi Perencanaan Pembangunan 2024

Sangat Tinggi $X > 90$; Tinggi $90 \geq X > 75$; Sedang $75 \geq X > 65$; Rendah $65 \geq X > 50$; Sangat Rendah $X \leq 50$;

Tabel 2.64.

Realisasi Capaian Indikator Kinerja Utama Perangkat Daerah Urusan Pemerintahan Bidang Persandian sampai dengan Triwulan II TA 2024

| No | IKU OPD | Satuan | Kondisi Awal | | 2023 | | 2024 | | | | Kondisi Akhir 2026 | | | |
|----|---|--------|--------------|------|--------|-----------|--------|-----------|-------|----------------|--------------------|-----------|--------|----------------|
| | | | 2020 | 2021 | Target | Realisasi | Target | Realisasi | % | Status Capaian | Target | Realisasi | % | Status Capaian |
| 1 | 2 | 3 | 4 | 5 | 6 | 7 | 8 | 9 | 10 | 11 | 12 | 13 | 14 | 15 |
| | Urusan Pemerintahan Bidang Persandian | | | | | | | | | | | | | |
| 1. | Tingkat Kematangan Keamanan Informasi (Indeks KAMI) | Skore | N/A | 130 | 175 | 515 | 200 | 515 | 257,5 | Sangat Tinggi | 250 | 359 | 143,60 | Sangat Tinggi |

Sumber olah data Evaluasi Perencanaan Pembangunan 2024

Sangat Tinggi $X > 90$; Tinggi $90 \geq X > 75$; Sedang $75 \geq X > 65$; Rendah $65 \geq X > 50$; Sangat Rendah $X \leq 50$;

Dalam pencapaian Urusan Pemerintahan bidang Persandian Kabupaten Kendal menggunakan indikator indeks KAMI (Indeks Keamanan Informasi). Indeks Keamanan Informasi (KAMI) merupakan aplikasi yang digunakan sebagai alat bantu untuk melakukan asesmen dan evaluasi tingkat kesiapan (Kelengkapan dan Kematangan) penerapan keamanan informasi berdasarkan kriteria SNI ISO/IEC 27001. Proses evaluasi dilakukan melalui sejumlah pertanyaan di beberapa area berikut: 1) Kategori Sistem Elektronik yang digunakan; 2) Tata Kelola Keamanan Informasi; 3) Pengelolaan Risiko Keamanan Informasi; 4) Kerangka Kerja Keamanan Informasi; 5) Pengelolaan Aset Informasi; 6) Teknologi dan Keamanan Informasi; dan 7) Suplemen (Tambahan pengukuran dilakukan untuk aspek Pengamanan Keterlibatan Pihak Ketiga Penyedia Layanan, Pengamanan Layanan Infrastruktur Awan (*Cloud Service*) dan Perlindungan Data Pribadi. Skor Indeks KAMI Kabupaten Kendal sampai dengan tahun 2023 adalah skor 515. Hal tersebut didukung dengan pengelolaan sistem Elektronik e-presensi (skor 18) dan DOKAR (skor 17).

2.1.2.16 URUSAN PEMERINTAHAN BIDANG KEBUDAYAAN

Pada Urusan Pemerintahan Bidang Kebudayaan terdiri dari 5 indikator program yang mendukung ketercapaian urusan bidang Kebudayaan dengan anggaran berdasarkan pada RKPD Kabupaten Kendal Tahun 2024 sebesar Rp. 1.998.500.000,00. Adapun secara lengkap capaian indikator program dan realisasi keuangan sampai dengan triwulan II tahun 2024 dapat dilihat

pada tabel berikut ini :

Tabel 2.65.

Realisasi Capaian Indikator Program Urusan Pemerintahan Bidang Kebudayaan sampai dengan Triwulan II TA 2024

| No | Kode | | Urusan/Bidang Urusan Pemerintahan Daerah dan Program / Kegiatan | Indikator Kinerja Program (outcome) | Target Kinerja dan Anggaran Renja OPD Tahun berjalan (Tahun 2024) yang dievaluasi | | Realisasi Capaian Kinerja dan Anggaran Renja OPD yang dievaluasi | | Ket |
|----|------|----|---|--|---|---------------|--|-------------|-----|
| | | | | | K | Rp | K | Rp | |
| 1 | 2 | | 3 | 4 | 5 | | 6 | | 7 |
| | 2.22 | | URUSAN PEMERINTAHAN BIDANG KEBUDAYAAN | | | 1.998.500.000 | | 294.773.926 | |
| 6 | 2.22 | 02 | PROGRAM PENGEMBANGAN KEBUDAYAAN | Prosentase kebudayaan yang dikembangkan (penyebarluasan, pengkajian, penayaan keberagaman) | 100 | 1.365.000.000 | 0 | 127.246.684 | |
| 7 | 2.22 | 03 | PROGRAM PENGEMBANGAN KESENIAN TRADISIONAL | Prosentase kesenian tradisional yang dikembangkan | 100 | 84.000.000 | 0 | 26.454.500 | |
| | | | | Persentase kesenian tradisional yang dikembangkan | 100 | | 0 | | |
| 8 | 2.22 | 04 | PROGRAM PEMBINAAN SEJARAH | Jumlah tim ahli cagar budaya | 5 | 200.000.000 | 0 | 46.090.000 | |
| 9 | 2.22 | 05 | PROGRAM PELESTARIAN DAN PENGELOLAAN CAGAR BUDAYA | Prosentase cagar budaya yang dilestarikan (pendaftaran, pengjasian, penetapan, pencatatan, pemeringkatan, penghapusan) | 100 | 300.000.000 | 0 | 94.982.742 | |
| 10 | 2.22 | 06 | PROGRAM PENGELOLAAN PERMUSEUMAN | Prosentase Penyelenggaraan kegiatan museum yang melibatkan masyarakat | 100 | 49.500.000 | 0 | 0 | |

Program diatas merupakan program yang mendukung ketercapaian Indikator Kinerja Kunci dan Indikator Kinerja Utama Perangkat Daerah untuk Urusan Pemerintahan Bidang Kebudayaan. Adapun secara lengkap Realisasi Capaian Indikator Kinerja Utama Perangkat Daerah sampai dengan triwulan II tahun 2024 dapat dilihat pada tabel berikut ini :

Tabel 2.66.

Realisasi Capaian Indikator Kinerja Kunci Urusan Pemerintahan Bidang Kebudayaan sampai dengan Triwulan II TA 2024

| No | Indikator Kinerja Kunci | Satuan | Kondisi Awal | | 2023 | | 2024 | | | | Kondisi Akhir 2026 | | | | Urusan |
|----|--|--------|--------------|------|--------|-----------|--------|-----------|----|----------------|--------------------|-----------|--------|----------------|------------|
| | | | 2020 | 2021 | Target | Realisasi | Target | Realisasi | % | Status Capaian | Target | Realisasi | % | Status Capaian | |
| 1 | 2 | 3 | 4 | 5 | 6 | 7 | 8 | 9 | 10 | 11 | 12 | 13 | 14 | 15 | 16 |
| | Urusan Pemerintahan Bidang Kebudayaan | | | | | | | | | | | | | | |
| 1. | Persentase budaya lokal yang dilestarikan | % | N/A | 100 | 100 | 100 | 100 | | 0 | Sangat Rendah | 100 | 100 | 100,00 | Sangat Tinggi | Kebudayaan |
| 2. | Persentase cagar budaya yang diselestarikan | % | 3 | 100 | 100 | 100 | 100 | | 0 | Sangat Rendah | 100 | 100 | 100,00 | Sangat Tinggi | |

Sumber olah data Evaluasi Perencanaan Pembangunan 2024

Sangat Tinggi $X > 90$; Tinggi $90 \geq X > 75$; Sedang $75 \geq X > 65$; Rendah $65 \geq X > 50$; Sangat Rendah $X \leq 50$;

Tabel 2.67.

Realisasi Capaian Indikator Kinerja Utama Perangkat Daerah Urusan Pemerintahan Bidang Kebudayaan sampai dengan Triwulan II TA 2024

| No | IKU OPD | Satuan | Kondisi Awal | | 2023 | | 2024 | | | | Kondisi Akhir 2026 | | | |
|----|--|--------|--------------|------|--------|-----------|--------|-----------|-----|----------------|--------------------|-----------|--------|----------------|
| | | | 2020 | 2021 | Target | Realisasi | Target | Realisasi | % | Status Capaian | Target | Realisasi | % | Status Capaian |
| 1 | 2 | 3 | 4 | 5 | 6 | 7 | 8 | 9 | 10 | 11 | 12 | 13 | 14 | 15 |
| | Urusan Pemerintahan Bidang Kebudayaan | | | | | | | | | | | | | |
| 1. | Terlestarikannya Cagar Budaya | % | 100 | 100 | 100 | 100 | 100 | 100 | 100 | 100 | 100 | 100 | 100,00 | Sangat Tinggi |

Sumber olah data Evaluasi Perencanaan Pembangunan 2024

Sangat Tinggi $X > 90$; Tinggi $90 \geq X > 75$; Sedang $75 \geq X > 65$; Rendah $65 \geq X > 50$; Sangat Rendah $X \leq 50$;

Unsur Pemerintahan bidang Kebudayaan mempunyai dua Indikator Kinerja Kunci dan satu Indikator Kinerja Utama Perangkat Daerah. Untuk realisasi capaian kinerja baik IKK maupun IKU PD sudah 100%. Objek Diduga Cagar Budaya (ODJB) yang ada di Kabupaten Kendal pada tahun 2021 sejumlah 134 cagar budaya dan pada tahun 2022 bertambah menjadi 144 atau

bertambah 10 serta terdapat koleksi museum Dinas Pendidikan dan Kebudayaan sejumlah 54, sehingga sampai dengan tahun 2023 ODJB di Kabupaten Kendal yang dapat dilestarikan sejumlah 198 cagar budaya. Adapun Bangunan Cagar Budaya di Kabupaten Kendal sampai dengan tahun 2022 belum terbentuk Tim Ahli Cagar Budaya (TACB) yang merekomendasikan penetapan SK Cagar Budaya di Kabupaten Kendal. Di Kabupaten Kendal terdapat Ritual Khusus dengan nama “KALANG OBONG”. Ritual tersebut merupakan upacara adat peringatan kematian seseorang dengan cara membakar pakaian dan benda yang dipakai semasa hidup dan lokasi kegiatan ritual tersebut saat ini berada di 5 (lima) Kecamatan yaitu : Rowosari, Weleri, Ringinarum, Gemuh, dan Pegandon. Sedangkan budaya lokal yang dapat dilestarikan di Kabupaten Kendal terdiri dari :

- Kegiatan Adat Tradisi (sedekah laut, pasar kembang talang tawing, dan lain-lain) sejumlah 55;
- Permainan Tradisional sejumlah 5; dan
- Olahraga tradisional sejumlah 3.

2.1.2.17 URUSAN PEMERINTAHAN BIDANG PERPUSTAKAAN

Pada Urusan Pemerintahan Bidang Perpustakaan terdiri dari 2 indikator program yang mendukung ketercapaian urusan bidang Perpustakaan dengan anggaran berdasarkan pada RKPD Kabupaten Kendal Tahun 2024 sebesar Rp. 12.083.700.759,00. Adapun secara lengkap capaian indikator program dan realisasi keuangan sampai dengan triwulan II tahun 2024 dapat dilihat pada tabel berikut ini :

Tabel 2.68.

Realisasi Capaian Indikator Program Urusan Pemerintahan Bidang Perpustakaan sampai dengan Triwulan II TA 2024

| No | Kode | Urusan/Bidang Urusan Pemerintahan Daerah dan Program / Kegiatan | Indikator Kinerja Program (outcome) | Target Kinerja dan Anggaran Renja OPD Tahun berjalan (Tahun 2024) yang dievaluasi | | Realisasi Capaian Kinerja dan Anggaran Renja OPD yang dievaluasi | | Ket |
|-----|------|---|---|---|----------------|---|---------------|---------------|
| | | | | K | Rp | K | Rp | |
| 1 | 2 | 3 | 4 | 5 | | 6 | | 7 |
| | 2.23 | | URUSAN PEMERINTAHAN BIDANG PERPUSTAKAAN | | 12.083.700.759 | | 3.546.841.511 | |
| 196 | 2.23 | 02 | PROGRAM PEMBINAAN PERPUSTAKAAN | Persentase perpustakaan aktif | 70 | 1.395.130.586 | 30 | 73.300.000 |
| 197 | 2.23 | 01 | PROGRAM PENUNJANG URUSAN PEMERINTAHAN DAERAH KABUPATEN/KOTA | Persentase ketercapaian penunjang urusan perangkat daerah | 100 | 10.688.570.173 | 40 | 3.473.541.511 |

Program diatas merupakan program yang mendukung ketercapaian Indikator Kinerja Kunci dan Indikator Kinerja Utama Perangkat Daerah untuk Urusan Pemerintahan Bidang Perpustakaan. Adapun secara lengkap Realisasi Capaian Indikator Kinerja Utama Perangkat Daerah sampai dengan triwulan II tahun 2024 dapat dilihat pada tabel berikut ini :

Tabel 2.69.

Realisasi Capaian Indikator Kinerja Kunci Urusan Pemerintahan Bidang Perpustakaan sampai dengan Triwulan II TA 2024

| No | Indikator Kinerja Kunci | Satuan | Kondisi Awal | | 2023 | | 2024 | | | | Kondisi Akhir 2026 | | | | Urusan |
|----|--|--------|--------------|-------|--------|-----------|--------|-----------|----|-------------------|--------------------|-----------|--------|-------------------|--------------|
| | | | 2020 | 2021 | Target | Realisasi | Target | Realisasi | % | Status Capaian | Target | Realisasi | % | Status Capaian | |
| 1 | 2 | 4 | 5 | 6 | 7 | 8 | 9 | 10 | 11 | 12 | 14 | 15 | 16 | 17 | 16 |
| | Urusan Pemerintahan Bidang Perpustakaan | | | | | | | | | | | | | | |
| 1. | Nilai tingkat Kegemaran membaca masyarakat | % | 40,37 | 40,37 | 40,8 | 53,98 | 41 | | | Sangat Rendah | 41,5 | 53,98 | 130,07 | Sangat Tinggi | Perpustakaan |
| 2. | Indeks Pembangunan Literasi Masyarakat | % | 7,7 | 7,9 | 8,4 | 12,6 | 8,6 | | | Sangat Rendah | 9 | 8,43 | 93,67 | Sangat Tinggi | |

Sumber olah data Evaluasi Perencanaan Pembangunan 2024

Sangat Tinggi $X > 90$; Tinggi $90 \geq X > 75$; Sedang $75 \geq X > 65$; Rendah $65 \geq X > 50$; Sangat Rendah $X \leq 50$;

Tabel 2.70.

Realisasi Capaian Indikator Kinerja Utama Perangkat Daerah Urusan Pemerintahan Bidang Perpustakaan sampai dengan Triwulan II TA 2024

| No | IKU OPD | Satuan | Kondisi Awal | | 2023 | | 2024 | | | | Kondisi Akhir 2026 | | | |
|----|--|--------|--------------|-------|--------|-------------------|--------|-----------|----|----------------|--------------------|-------------------|--------|----------------|
| | | | 2020 | 2021 | Target | Realisasi Capaian | Target | Realisasi | % | Status Capaian | Target | Realisasi Capaian | % | Status Capaian |
| 1 | 2 | 4 | 5 | 6 | 7 | 8 | 9 | 10 | 11 | 12 | 14 | 15 | 16 | 17 |
| | Urusan Pemerintahan Bidang Perpustakaan | | | | | | | | | | | | | |
| 1. | Tingkat kegemaran membaca masyarakat | % | 40,37 | 40,37 | 40,8 | 53,98 | 41 | 0 | 0 | Sangat Rendah | 41,5 | 53,98 | 130,07 | Sangat Tinggi |

Sumber olah data Evaluasi Perencanaan Pembangunan 2024

Sangat Tinggi $X > 90$; Tinggi $90 \geq X > 75$; Sedang $75 \geq X > 65$; Rendah $65 \geq X > 50$; Sangat Rendah $X \leq 50$;

Capaian IKU Urusan Pemerintahan bidang Perpustakaan tahun 2023 termasuk dalam status capaian sangat rendah. Hal tersebut dikarenakan pelaksanaan survey tingkat kegemaran membaca akan dilaksanakan bekerja sama dengan Perpustakaan, biasanya dimulai triwulan III dan hasil nilai akan diterbitkan pada triwulan IV. Untuk perhitungan Indeks Pembangunan Literasi Masyarakat juga akan rilis pada triwulan IV. Sehingga indikator Nilai Tingkat Kegemaran Membaca Masyarakat dan Indeks Pembangunan Literasi Masyarakat masih kosong karena data akan didapat pada triwulan IV.

2.1.2.18 URUSAN PEMERINTAHAN BIDANG KEARSIPAN

Pada Urusan Pemerintahan Bidang Kearsipan terdiri dari 3 indikator program yang mendukung ketercapaian urusan bidang Kearsipan dengan anggaran berdasarkan pada RKPD Kabupaten Kendal Tahun 2024 sebesar Rp. 176.828.200,00. Adapun secara lengkap capaian indikator program dan realisasi keuangan sampai dengan triwulan II tahun 2024 dapat dilihat pada tabel berikut ini :

Tabel 2.71.

Realisasi Capaian Indikator Program Urusan Pemerintahan Bidang Kearsipan sampai dengan Triwulan II TA 2024

| No | Kode | Usuran/Bidang Usuran Pemerintahan Daerah dan Program / Kegiatan | Indikator Kinerja Program (outcome) | Target Kinerja dan Anggaran Renja OPD Tahun berjalan (Tahun 2024) yang dievaluasi | | Realisasi Capaian Kinerja dan Anggaran Renja OPD yang dievaluasi | | Ket | |
|-----|------|---|--|---|-------------|---|------------|------------|--|
| | | | | 5 | | 6 | | | |
| | | | | K | Rp | K | Rp | | |
| | 2.24 | | URUSAN PEMERINTAHAN BIDANG KEARSIPAN | | 176.828.200 | | 43.824.000 | | |
| 198 | 2.24 | 02 | PROGRAM PENGELOLAAN ARSIP | Persentase Perangkat Daerah yang melaksanakan pengolahan arsip secara baku | 39 | 139.952.200 | 78,5 | 27.590.000 | |
| | | | | Tingkat ketersediaan arsip sebagai bahan akuntabilitas kinerja, alat bukti yang sah dan pertanggungjawaban Nasional pasal 40 dan pasal 59 Undang-Undang Nomor 43 Tahun 2009 tentang Kearsipan | 76,25 | | 77,67 | | |
| 199 | 2.24 | 03 | PROGRAM PERLINDUNGAN DAN PENYELAMATAN ARSIP | Persentase arsip statis yang dialihmediakan | 6,76 | 28.208.000 | 60,87 | 15.784.000 | |
| | | | | Tingkat keberadaan dan keutuhan arsip sebagai pertanggungjawaban setiap aspek kehidupan berbangsa dan bernegara untuk kepentingan Negara, pemerintahan, pelayanan publik dan kesejahteraan masyarakat | 91,74 | | 91,67 | | |
| 200 | 2.24 | 04 | PROGRAM PERIZINAN PENGUNAAN ARSIP | Persentase ijin pemanfaatan arsip tertutup yang dikeluarkan | 60 | 8.668.000 | 0 | 450.000 | |

Program diatas merupakan program yang mendukung ketercapaian Indikator Kinerja Kunci dan Indikator Kinerja Utama Perangkat Daerah untuk Urusan Pemerintahan Bidang Kearsipan. Adapun secara lengkap Realisasi Capaian Indikator Kinerja Utama Perangkat Daerah sampai dengan triwulan II tahun 2024 dapat dilihat pada tabel berikut ini :

Tabel 2.72.

Realisasi Capaian Indikator Kinerja Kunci Urusan Pemerintahan Bidang Kearsipan sampai dengan Triwulan II TA 2024

| No | Indikator Kinerja Kunci | Satuan | Kondisi Awal | | 2023 | | 2024 | | | | Kondisi Akhir 2026 | | | | Urusan |
|----|---|--------|--------------|-------|--------|-----------|--------|-----------|--------|----------------|--------------------|-----------|--------|----------------|-----------|
| | | | 2020 | 2021 | Target | Realisasi | Target | Realisasi | % | Status Capaian | Target | Realisasi | % | Status Capaian | |
| 1 | 2 | 3 | 4 | 5 | 6 | 7 | 8 | 9 | 10 | 11 | 12 | 13 | 14 | 15 | 16 |
| | Urusan Pemerintahan Bidang Kearsipan | | | | | | | | | | | | | | |
| 1. | Tingkat ketersediaan arsip sebagai bahan akuntabilitas kinerja, alat bukti yang sah dan pertanggungjawaban nasional) Pasal 40 dan Pasal 59 Undang-Undang Nomor 43 Tahun 2009 tentang Kearsipan | % | 75,75 | 75,85 | 76,05 | 75,69 | 76,15 | 77,67 | 101,99 | Sangat Tinggi | 76,35 | 75,67 | 99,11 | Sangat Tinggi | Kearsipan |
| 2. | Tingkat Keberadaan dan keutuhan arsip sebagai pertanggungjawaban setiap aspek kehidupan berbangsa dan bernegara untuk kepentingan negara, pemerintahan, pelayanan publik dan kesejahteraan rakyat | % | 91,66 | 91,68 | 91,72 | 100 | 91,73 | 91,67 | 99,93 | Sangat Tinggi | 91,75 | 100 | 108,99 | Sangat Tinggi | |

Sumber olah data Evaluasi Perencanaan Pembangunan 2024

Sangat Tinggi $X > 90$; Tinggi $90 \geq X > 75$; Sedang $75 \geq X > 65$; Rendah $65 \geq X > 50$; Sangat Rendah $X \leq 50$;

Tabel 2.73.

Realisasi Capaian Indikator Kinerja Utama Perangkat Daerah Urusan Pemerintahan Bidang Kearsipan sampai dengan Triwulan II TA 2024

| No | IKU OPD | Satuan | Kondisi Awal | | 2023 | | 2024 | | | | Kondisi Akhir 2026 | | | |
|----|---|--------|--------------|------|--------|-----------|--------|-----------|-------|----------------|--------------------|-----------|-------|----------------|
| | | | 2020 | 2021 | Target | Realisasi | Target | Realisasi | % | Status Capaian | Target | Realisasi | % | Status Capaian |
| 1 | 2 | 3 | 4 | 5 | 6 | 7 | 8 | 9 | 10 | 11 | 12 | 13 | 14 | 15 |
| | Urusan Pemerintahan Bidang Kearsipan | | | | | | | | | | | | | |
| 1. | Persentase arsip daerah yang dilestarikan dan terpelihara | % | 100 | 100 | 100 | 100 | 100 | 82,85 | 82,85 | Tinggi | 100 | 75 | 75,00 | Sedang |

Sumber olah data Evaluasi Perencanaan Pembangunan 2024

Sangat Tinggi $X > 90$; Tinggi $90 \geq X > 75$; Sedang $75 \geq X > 65$; Rendah $65 \geq X > 50$; Sangat Rendah $X \leq 50$;

Urusan Pemerintahan bidang Kearsipan dilaksanakan oleh Dinas Kearsipan dan Perpustakaan Kabupaten Kendal. Dalam pelaksanaannya Urusan Pemerintahan bidang Kearsipan didukung dengan dua Indikator Kinerja Kunci dan satu Indikator Kinerja Utama Perangkat Daerah. Dari tiga indikator tersebut sampai dengan triwulan II tahun 2024 dengan status capaian Sangat Tinggi. Hal tersebut didasarkan pada Pemerintah Kabupaten Kendal sudah melaksanakan Undang-Undang Nomor 43 Tahun 2009 tentang Kearsipan. Namun pada indikator kinerja Persentase arsip daerah yang dilestarikan dan terpelihara capaiannya masih dalam status sedang atau 82,85% dari target.

2.1.3 URUSAN PEMERINTAHAN PILIHAN

2.1.3.1 URUSAN PEMERINTAHAN BIDANG KELAUTAN DAN PERIKANAN

Pada Urusan Pemerintahan Bidang Kelautan dan Perikanan terdiri dari 4 indikator program yang mendukung ketercapaian urusan bidang Kelautan dan Perikanan dengan anggaran berdasarkan pada RKPD Kabupaten Kendal Tahun 2024 sebesar Rp. 12.564.516.187,00. Adapun secara lengkap capaian indikator program dan realisasi keuangan sampai dengan triwulan II tahun 2024 dapat dilihat pada tabel berikut ini :

Tabel 2.74.

Realisasi Capaian Indikator Program Urusan Pemerintahan Bidang Kelautan dan Perikanan sampai dengan Triwulan II TA 2024

| No | Kode | Usuran/Bidang Usuran Pemerintahan Daerah dan Program / Kegiatan | Indikator Kinerja Program (outcome) | Target Kinerja dan Anggaran Renja OPD Tahun berjalan (Tahun 2024) yang dievaluasi | | Realisasi Capaian Kinerja dan Anggaran Renja OPD yang dievaluasi (s.d. Mei 2024) | | Ket |
|-----|------|---|---|--|----------------|--|---------------|-----|
| | | | | K | Rp | K | Rp | |
| 1 | 2 | 3 | 4 | 5 | | 6 | | 7 |
| | | | | K | Rp | K | Rp | |
| | 3.25 | URUSAN PEMERINTAHAN BIDANG KELAUTAN DAN PERIKANAN | | | 12.564.516.187 | | 2.543.267.870 | |
| 201 | 3.25 | 01 PROGRAM PENUNJANG URUSAN PEMERINTAHAN DAERAH KABUPATEN/KOTA | Persentase ketercapaian penunjang urusan Perangkat Daerah | 100 | 6.321.077.387 | 0 | 2.205.701.530 | |
| 202 | 3.25 | 03 PROGRAM PENGELOLAAN PERIKANAN TANGKAP | Produksi perikanan tangkap | 4.851.244 | 1.683.208.000 | 2.623.747 | 140.256.300 | |

| No | Kode | Urusan/Bidang Urusan Pemerintahan Daerah dan Program / Kegiatan | Indikator Kinerja Program (outcome) | Target Kinerja dan Anggaran Renja OPD Tahun berjalan (Tahun 2024) yang dievaluasi | | Realisasi Capaian Kinerja dan Anggaran Renja OPD yang dievaluasi (s.d. Mei 2024) | | Ket | |
|-----|------|---|---|--|------------|--|-----------|-------------|--|
| | | | | K | Rp | K | Rp | | |
| 1 | 2 | 3 | 4 | 5 | | 6 | | 7 | |
| 203 | 3.25 | 04 | PROGRAM PENGELOLAAN PERIKANAN BUDIDAYA | Produksi perikanan budidaya | 25.140.000 | 3.136.746.000 | 8.406.040 | 137.611.540 | |
| 204 | 3.25 | 06 | PROGRAM PENGOLAHAN DAN PEMASARAN HASIL PERIKANAN | Tingkat konsumsi ikan penduduk | 37,6 | 1.423.484.800 | 31,14 | 59.698.500 | |

Program diatas merupakan program yang mendukung ketercapaian Indikator Kinerja Kunci dan Indikator Kinerja Utama Perangkat Daerah untuk Urusan Pemerintahan Bidang Kelautan dan Perikanan. Adapun secara lengkap realisasi capaian Indikator Kinerja Utama Perangkat Daerah sampai dengan triwulan II tahun 2024 dapat dilihat pada tabel berikut ini :

Tabel 2.75.

Realisasi Capaian Indikator Kinerja Kunci Urusan Pemerintahan Bidang Kelautan dan Perikanan sampai dengan Triwulan II TA 2024

| No | Indikator Kinerja Kunci | Satuan | Kondisi Awal | | 2023 | | 2024 | | | | Kondisi Akhir 2026 | | | | Urusan |
|----|---|---------------|----------------|----------------|----------------|------------|----------------|----------------|-------|-------------------|--------------------|------------|-------|-------------------|------------------------------|
| | | | 2020 | 2021 | Target | Realisasi | Target | Realissi | % | Status Capaian | Target | Realisasi | % | Status Capaian | |
| 1 | 2 | 3 | 4 | 5 | 6 | 7 | 8 | 9 | 10 | 11 | 12 | 13 | 14 | 15 | 16 |
| | Urusan Pemerintahan Bidang Kelautan dan Perikanan | | | | | | | | | | | | | | |
| 1 | Jumlah Total Produksi Perikanan (Tangkap dan Budidaya) kabupaten/kota | kg | 26.310 .557 | 27.329 .687 | 29.073 .233 | 19.396.654 | 29.991 .244 | 11.029. 787 | 36,78 | Sangat Rendah | 177.44 7.690 | 93.443.253 | 52,66 | Rendah | Kelautan dan Perikanan |
| 2 | Angka Konsumsi Ikan | Kg/kap/ th | 30,92 | 32,5 | 35,8 | 29,41 | 37,6 | 31,14 | 82,82 | Tinggi | 41,4 | 29,41 | 71,04 | Sedang | |

Sumber olah data Evaluasi Perencanaan Pembangunan 2024

Sangat Tinggi $X > 90$; Tinggi $90 \geq X > 75$; Sedang $75 \geq X > 65$; Rendah $65 \geq X > 50$; Sangat Rendah $X \leq 50$;

Tabel 2.76.

Realisasi Capaian Indikator Kinerja Utama Perangkat Daerah Urusan Pemerintahan Bidang Kelautan dan Perikanan sampai dengan Triwulan II TA 2024

| No | IKU OPD | Satuan | Kondisi Awal | | 2023 | | 2024 | | | | Kondisi Akhir 2026 | | | |
|----|---|--------|--------------|------------|------------|------------|------------|------------|-------|----------------|--------------------|------------|-------|----------------|
| | | | 2020 | 2021 | Target | Realisasi | Target | Realisasi | % | Status Capaian | Target | Realisasi | % | Status Capaian |
| 1 | 2 | 3 | 4 | 5 | 6 | 7 | 8 | 9 | 10 | 11 | 12 | 13 | 14 | 15 |
| | Urusan Pemerintahan Bidang Kelautan dan Perikanan | | | | | | | | | | | | | |
| 1 | Jumlah Total Produksi Perikanan (Tangkap dan Budidaya) kabupaten/kota | kg | 26.310.557 | 27.329.687 | 29.073.233 | 19.396.654 | 29.991.244 | 11.029.787 | 36,78 | Sangat Rendah | 177.447.690 | 93.443.253 | 52,66 | Rendah |

Sumber olah data Evaluasi Perencanaan Pembangunan 2024

Sangat Tinggi $X > 90$; Tinggi $90 \geq X > 75$; Sedang $75 \geq X > 65$; Rendah $65 \geq X > 50$; Sangat Rendah $X \leq 50$;

Dalam pencapaian Urusan Pemerintahan bidang Kelautan dan Perikanan dengan mengukur 2 Indikator Kinerja Kunci dan 1 Indikator Kinerja Utama Perangkat Daerah. Indikator Produksi Perikanan Tangkap dan Budaya dari target 29.991.244 baru tercapai sebesar 11.029.787 atau 36,78% dengan status capaian sangat rendah. Hal tersebut dikarenakan adanya pengurangan lahan peruntukan Kawasan Ekonomi Khusus (KEK), dan cuaca yang kurang baik. Capaian kinerja IKU dan IKK pada tahun 2024 dalam kriteria masih sangat rendah. Hal tersebut dikarenakan target produksi perikanan budidaya tidak dapat tercapai. Penurunan produksi perikanan budidaya dikarenakan hal-hal sebagai berikut :

- a. Tidak adanya alokasi pupuk bersubsidi bagi pembudidaya ikan bandeng, serta mahalannya harga pupuk urea di pasaran, sehingga pembudidaya memberikan pupuk sekedarnya/semampunya serta mengurangi kepadatan tebar benih. Akibatnya produksi ikan bandeng juga berkurang.
- b. Harga pakan pabrikan (pelet) yang terus meningkat, sedangkan harga ikan bandeng tidak stabil atau berfluktuasi.

- c. Harga udang Vaname menurun drastis (terutama udang size besar) sehingga panen udang dilakukan walaupun ukuran masih relative kecil (panen di size 80-100 yang harganya stabil, padahal biasanya panen di size 30-40).
- d. Terjadi gagal panen akibat air pasang tinggi (rob) dan bencana banjir.
- e. Banyak lahan tambak yang tidak produktif atau di kawasan KIK sudah semakin banyak yang diurug untuk pembangunan industri. Sampai saat ini jumlah tambak yang telah diurug di wilayah KIK seluas 400 hektar.

Sedangkan tidak tercapainya target angka konsumsi ikan disebabkan oleh faktor-faktor sebagai berikut :

- a. Kesadaran dan pengetahuan masyarakat akan pentingnya ikan bagi kesehatan belum memadai;
- b. Rendahnya tingkat konsumsi ikan di daerah pegunungan daripada di wilayah pesisir karena faktor produksi dan distribusi;
- c. Dampak pandemi covid masih terasa sehingga pengeluaran untuk konsumsi hasil perikanan hanya menjadi pilihan alternatif terutama pada komoditas dengan harga yang cukup tinggi seperti udang, cumi, kakap dan kerapu, masyarakat lebih memilih sumber protein hewani lain yang lebih terjangkau;
- d. Turunnya produksi perikanan budidaya.

2.1.3.2 URUSAN PEMERINTAHAN BIDANG PARIWISATA

Pada Urusan Pemerintahan Bidang Pariwisata terdiri dari 4 indikator program yang mendukung ketercapaian urusan bidang Pariwisata dengan anggaran berdasarkan pada RKPD Kabupaten Kendal Tahun 2024 sebesar Rp. 9.817.467.400,00. Adapun secara lengkap capaian indikator program dan realisasi keuangan sampai dengan triwulan II tahun 2024 dapat dilihat pada tabel berikut ini :

Tabel 2.77.

Realisasi Capaian Indikator Program Urusan Pemerintahan Bidang Pariwisata sampai dengan Triwulan II TA 2024

| No | Kode | Urusan/Bidang Urusan Pemerintahan Daerah dan Program / Kegiatan | Indikator Kinerja Program (outcome) | Target Kinerja dan Anggaran Renja OPD Tahun berjalan (Tahun 2024) yang dievaluasi | | Realisasi Capaian Kinerja dan Anggaran Renja OPD yang dievaluasi | | Ket |
|----|------|---|---|--|---------------|---|-------------|-----|
| | | | | 5 | | 6 | | |
| 1 | 2 | 3 | 4 | K | Rp | K | Rp | 7 |
| | 3.26 | URUSAN PEMERINTAHAN BIDANG PARIWISATA | | | 9.817.467.400 | | 695.417.270 | |

| No | Kode | | Urusan/Bidang Urusan Pemerintahan Daerah dan Program / Kegiatan | Indikator Kinerja Program (outcome) | Target Kinerja dan Anggaran Renja OPD Tahun berjalan (Tahun 2024) yang dievaluasi | | Realisasi Capaian Kinerja dan Anggaran Renja OPD yang dievaluasi | | Ket |
|-----|------|----|---|---|--|---------------|---|-------------|-----|
| | | | | | 5 | | 6 | | |
| | | | | | K | Rp | K | Rp | |
| 192 | 3.26 | 02 | PROGRAM PENINGKATAN DAYA TARIK DESTINASI PARIWISATA | PAD sektor pariwisata | 0 | 3.653.624.400 | 0 | 425.919.620 | |
| 193 | 3.26 | 03 | PROGRAM PEMASARAN PARIWISATA | Persentase peningkatan kunjungan wisatawan | 5,95 | 1.909.768.000 | 0 | 254.947.650 | |
| 194 | 3.26 | 04 | PROGRAM PENGEMBANGAN EKONOMI KREATIF MELALUI PEMANFAATAN DAN PERLINDUNGAN HAK KEKAYAAN INTELEKTUAL | Persentase pelaku ekonomi kreatif yang dikembangkan | 30 | 50.000.000 | 0 | 14.550.000 | |
| 195 | 3.26 | 05 | PROGRAM PENGEMBANGAN SUMBER DAYA PARIWISATA DAN EKONOMI KREATIF | Persentase tenaga kerja sektor pariwisata dan ekraf yang tersertifikasi | 6 | 4.204.075.000 | 0 | 0 | |

Program diatas merupakan program yang mendukung ketercapaian Indikator Kinerja Kunci dan Indikator Kinerja Utama Perangkat Daerah untuk Urusan Pemerintahan Bidang Pariwisata. Adapun secara lengkap realisasi capaian Indikator Kinerja Utama Perangkat Daerah sampai dengan triwulan II tahun 2024 dapat dilihat pada tabel berikut ini :

Tabel 2.78.

Realisasi Capaian Indikator Kinerja Kunci Urusan Pemerintahan Bidang Pariwisata sampai dengan Triwulan II TA 2024

| No | Indikator Kinerja Kunci | Satuan | Kondisi Awal | | 2023 | | 2024 | | | | Kondisi Akhir 2026 | | | | Urusan |
|----|--|--------|-----------------|-------------------|-------------------|-------------------|-------------------|-----------------|-------|-------------------|------------------------|----------------------|-------|-------------------|------------|
| | | | 2020 | 2021 | Target | Realisasi | Target | Realissi | % | Status Capaian | Target | Realisasi Capaian | % | Status Capaian | |
| 1 | 2 | 3 | 4 | 5 | 6 | 7 | 8 | 9 | 10 | 11 | 12 | 13 | 14 | 15 | 16 |
| | Urusan Pemerintahan Bidang Pariwisata | | | | | | | | | | | | | | |
| 1 | PAD sektor pariwisata | Rp | 546.55 1.020 | 1.093.1 02.000 | 2.630.20 0.000 | 1.600.451.0 50 | 2.819.8 00.000 | 674.142 .562 | 23,91 | Sangat Rendah | 15,468 ,102,0 00 | 2,165,545 ,303 | 14,00 | Sangat Rendah | Pariwisata |

Sumber olah data Evaluasi Perencanaan Pembangunan 2024

Sangat Tinggi $X > 90$; Tinggi $90 \geq X > 75$; Sedang $75 \geq X > 65$; Rendah $65 \geq X > 50$; Sangat Rendah $X \leq 50$;

Tabel 2.79.

Realisasi Capaian Indikator Kinerja Utama Perangkat Daerah Urusan Pemerintahan Bidang Pariwisata sampai dengan Triwulan II TA 2024

| No | IKU OPD | Satuan | Kondisi Awal | | 2023 | | 2024 | | | | Kondisi Akhir 2026 | | | |
|----|--|--------|--------------|------|--------|-----------|--------|-----------|----------|----------------|--------------------|-----------|---------|----------------|
| | | | 2020 | 2021 | Target | Realisasi | Target | Realisasi | % | Status Capaian | Target | Realisasi | % | Status Capaian |
| 1 | 2 | 3 | 4 | 5 | 6 | 7 | 8 | 9 | 10 | 11 | 12 | 13 | 14 | 15 |
| | Urusan Pemerintahan Bidang Pariwisata | | | | | | | | | | | | | |
| 1 | persentase peningkatan kunjungan wisatawan | % | -63,24 | 5,84 | 5,98 | 18,87 | 5,95 | -79,055 | -1328,66 | Sangat Rendah | 6,06 | 237,81 | 3924,26 | Sangat Tinggi |
| 2 | Persentase pelaku ekraf yang dikembangkan | % | 6 | 6 | 18 | 35,52 | 18 | 0 | 0 | Sangat Rendah | 36 | 23,5 | 65,28 | Sedang |

Sumber olah data Evaluasi Perencanaan Pembangunan 2024

Sangat Tinggi $X > 90$; Tinggi $90 \geq X > 75$; Sedang $75 \geq X > 65$; Rendah $65 \geq X > 50$; Sangat Rendah $X \leq 50$;

Capaian Indikator Kinerja Kunci Urusan Pemerintahan bidang Pariwisata sampai dengan triwulan II adalah 23,91% atau sangat rendah. Indikator tersebut adalah PAD sektor pariwisata, dimana target pada tahun 2024 yakni sebesar 2.819.800.000 dan sampai triwulan II tahun 2023 sebesar 674.142.562. Adapun capaian indikator kinerja utama Perangkat Daerah urusan pemerintahan bidang Pariwisata terdapat yang belum tercapai dengan status capaian sangat rendah. Hal tersebut didasarkan pada penghitungan PAD sektor pariwisata terhadap 4 (empat) objek wisata binaan Pemerintah Kabupaten Kendal yaitu Pantai Sendang Sikucing, Curugsewu, dan Kolam Renang Boja. Adapun tempat wisata Goa Kiskendo merupakan sharing dengan Perhutani. Penghitungan PAD Pariwisata tidak dihitung terhadap seluruh wisata yang ada di Kabupaten Kendal sejumlah 24 tempat wisata. Kendala-kendala yang dihadapi antara lain :

1. Tingginya harga tiket masuk di Pantai Sendang Sikucing sebesar Rp. 10,000,- dibandingkan ke pantai lain seperti ngebom dengan HTM Rp. 5,000,-
2. Goa Kiskendo masih *sharing* dengan Perhutani, namun sampai saat ini belum ada pemberitahuan dari pihak Perhutani.

2.1.3.3 URUSAN PEMERINTAHAN BIDANG PERTANIAN

Pada Urusan Pemerintahan Bidang Pertanian terdiri dari 5 indikator program yang mendukung ketercapaian urusan bidang Pertanian dengan anggaran berdasarkan pada RKPD Kabupaten Kendal Tahun 2024 sebesar Rp. 21.769.436.169,00. Adapun secara lengkap capaian indikator program dan realisasi keuangan sampai dengan triwulan II tahun 2024 dapat dilihat pada tabel berikut ini :

Tabel 2.80.

Realisasi Capaian Indikator Program Urusan Pemerintahan Bidang Pertanian sampai dengan Triwulan II TA 2024

| No | Kode | | Usuran/Bidang Usuran Pemerintahan Daerah dan Program / Kegiatan | Indikator Kinerja Program (outcome) | Target Kinerja dan Anggaran Renja OPD Tahun berjalan (Tahun 2024) yang dievaluasi | | Realisasi Capaian Kinerja dan Anggaran Renja OPD yang dievaluasi | | Ket |
|-----|------|----|---|--|--|----------------|---|-------------|-----|
| | | | | | K | Rp | K | Rp | |
| 1 | 2 | | 3 | 4 | 5 | | 6 | | 7 |
| | 3.27 | | URUSAN PEMERINTAHAN BIDANG PERTANIAN | | | 21.769.436.169 | | 446.926.079 | |
| 209 | 3.27 | 02 | PROGRAM PENYEDIAAN DAN PENGEMBANGAN SARANA PERTANIAN | Persentase penggunaan bibit ternak unggul | 76,2 | 4.321.118.088 | 0 | 102.839.140 | |
| | | | | Persentase luasan tanaman perkebunan yang menggunakan varietas bibit unggul | 69,97 | | 0 | | |
| | | | | Persentase luasan tanaman hortikultura yang menggunakan varietas benih unggul | 72,73 | | 0 | | |
| | | | | Persentase luasan tanaman pangan yang menggunakan varietas benih unggul | 86,5 | | 0 | | |
| 210 | 3.27 | 03 | PROGRAM PENYEDIAAN DAN PENGEMBANGAN PRASARANA PERTANIAN | Luas Lahan Pertanian Pangan Berkelanjutan | 22.666 | 14.368.580.000 | 22.666 | 62.725.125 | |
| | | | | Luas lahan yang mendapat pengairan dari sumber-sumber air (irigasi tanah dangkal/ dalam, embung, dam parit, long storage) dan pengelolaan jaringan irigasi sesuai kewenangan | 1.350 | | 0 | | |

| No | Kode | | Urusan/Bidang Urusan Pemerintahan Daerah dan Program / Kegiatan | Indikator Kinerja Program (outcome) | Target Kinerja dan Anggaran Renja OPD Tahun berjalan (Tahun 2024) yang dievaluasi | | Realisasi Capaian Kinerja dan Anggaran Renja OPD yang dievaluasi | | Ket |
|-----|------|----|---|---|--|---------------|---|-------------|-----|
| | | | | | K | Rp | K | Rp | |
| 1 | 2 | | 3 | 4 | 5 | | 6 | | 7 |
| | | | | | K | Rp | K | Rp | |
| 211 | 3.27 | 04 | PROGRAM PENGENDALIAN KESEHATAN HEWAN DAN KESEHATAN MASYARAKAT VETERINER | Persentase penurunan kejadian dan jumlah kasus penyakit hewan menular | 0,01 | 687.075.000 | 0 | 65.345.814 | |
| 212 | 3.27 | 05 | PROGRAM PENGENDALIAN DAN PENANGGULANGAN BENCANA PERTANIAN | Persentase luas areal pengendalian dan penanggulangan bencana OPT | 90,24 | 199.392.081 | 0 | 3.842.500 | |
| 213 | 3.27 | 07 | PROGRAM PENYULUHAN PERTANIAN | Persentase Cakupan Kelompok Tani yang aktif | 87 | 2.193.271.000 | 28 | 212.173.500 | |

Program diatas merupakan program yang mendukung ketercapaian Indikator Kinerja Kunci dan Indikator Kinerja Utama Perangkat Daerah untuk Urusan Pemerintahan Bidang Pertanian. Adapun secara lengkap Realisasi Capaian Indikator Kinerja Utama Perangkat Daerah sampai dengan triwulan II tahun 2024 dapat dilihat pada tabel berikut ini :

Tabel 2.81.

Realisasi Capaian Indikator Kinerja Kunci Urusan Pemerintahan Bidang Pertanian sampai dengan Triwulan II TA 2024

| No | Indikator Kinerja Kunci | Satuan | Kondisi Awal | | 2023 | | 2024 | | | | Kondisi Akhir 2026 | | | | Urusan |
|----|--|--------|--------------|-------|--------|-----------|--------|-----------|--------|----------------|--------------------|-----------|--------|----------------|-----------|
| | | | 2020 | 2021 | Target | Realisasi | Target | Realisasi | % | Status Capaian | Target | Realisasi | % | Status Capaian | |
| 1 | 2 | 3 | 4 | 5 | 6 | 7 | 8 | 9 | 10 | 11 | 12 | 13 | 14 | 15 | 16 |
| | Urusan Pemerintahan Bidang Pertanian | | | | | | | | | | | | | | |
| 1 | Produktivitas pertanian per hektar per tahun | Ku/ha | 54,25 | 54,75 | 55,75 | 55,78 | 56.25 | 56.24 | 99.98 | Sangat Tinggi | 57,25 | 56,54 | 98,76 | Sangat Tinggi | Pertanian |
| | | Ku/ha | 68,19 | 68,69 | 69,69 | 67,31 | 70.19 | 65.78 | 93.72 | Sangat Tinggi | 71,19 | 67,29 | 94,52 | Sangat Tinggi | |
| | | Ku/ha | 93,35 | 93,6 | 94,1 | 101,45 | 94.35 | 96.3 | 102.07 | Sangat Tinggi | 94,85 | 95,35 | 100,53 | Sangat Tinggi | |
| | | Ku/ha | 69 | 69,25 | 69,75 | 74,7 | 70.00 | 82.83 | 118.33 | Sangat Tinggi | 70,5 | 83,88 | 118,98 | Sangat Tinggi | |
| | | Ku/ha | 7,34 | 7,44 | 7,66 | 6,59 | 7.77 | 0 | 0.00 | Sangat Rendah | 7,99 | 7,6 | 95,12 | Sangat Tinggi | |

| No | Indikator Kinerja Kunci | Satuan | Kondisi Awal | | 2023 | | 2024 | | | | Kondisi Akhir 2026 | | | | Urusan |
|----|---|--------|--------------|------|--------|-----------|--------|-----------|------|----------------|--------------------|-----------|-----------|----------------|--------|
| | | | 2020 | 2021 | Target | Realisasi | Target | Realisasi | % | Status Capaian | Target | Realisasi | % | Status Capaian | |
| 2 | Persentase penurunan kejadian dan jumlah kasus penyakit hewan menular | % | 0,56 | 0,2 | 0,01 | 0,05 | 0.01 | 0.00 | 0.00 | Sangat Rendah | 0,008 | 40,36 | 504500,00 | Sangat Tinggi | |

Sumber olah data Evaluasi Perencanaan Pembangunan 2024

Sangat Tinggi $X > 90$; Tinggi $90 \geq X > 75$; Sedang $75 \geq X > 65$; Rendah $65 \geq X > 50$; Sangat Rendah $X \leq 50$;

Tabel 2.82.

Realisasi Capaian Indikator Kinerja Utama Perangkat Daerah Urusan Pemerintahan Bidang Pertanian sampai dengan Triwulan II TA 2024

| No | IKU OPD | Satuan | Kondisi Awal | | 2023 | | 2024 | | | | Kondisi Akhir 2026 | | | |
|----|---|--------|--------------|--------|--------|-----------|--------|-----------|--------|----------------|--------------------|-----------|--------|----------------|
| | | | 2020 | 2021 | Target | Realisasi | Target | Realisasi | % | Status Capaian | Target | Realisasi | % | Status Capaian |
| 1 | 2 | 3 | 4 | 5 | 6 | 7 | 8 | 9 | 10 | 11 | 12 | 13 | 14 | 15 |
| | Urusan Pemerintahan Bidang Pertanian | | | | | | | | | | | | | |
| 1 | Produktivitas pertanian per hektar per tahun | | | | | | | | | | | | | |
| | Produksi pertanian (padi) dibagi luas panen | Ku/ha | 54,25 | 54,75 | 55,75 | 55,78 | 56,25 | 56,24 | 99,98 | Sangat Tinggi | 57,25 | 56,54 | 98,76 | Sangat Tinggi |
| | Produksi pertanian (jagung) dibagi luas panen | Ku/ha | 68,19 | 68,69 | 69,69 | 67,31 | 70,19 | 65,78 | 93,72 | Sangat Tinggi | 71,19 | 67,29 | 94,52 | Sangat Tinggi |
| | Produksi pertanian (bawang merah) dibagi luas panen | Ku/ha | 93,35 | 93,6 | 94,1 | 101,45 | 94,35 | 96,3 | 102,07 | Sangat Tinggi | 94,85 | 95,35 | 100,53 | Sangat Tinggi |
| | Produksi pertanian (cabe) dibagi luas panen | Ku/ha | 69 | 69,25 | 69,75 | 74,7 | 70,00 | 82,83 | 118,33 | Sangat Tinggi | 70,5 | 83,88 | 118,98 | Sangat Tinggi |
| | Produksi pertanian (kopi) dibagi luas panen | Ku/ha | 7,34 | 7,44 | 7,66 | 6,59 | 7,77 | 0 | 0,00 | Sangat Rendah | 7,99 | 7,6 | 95,12 | Sangat Tinggi |
| 2 | Produksi daging sapi | ton | 908 | 973 | 1.014 | 1.414,46 | 1.014 | 263,12 | 25,95 | Sangat Rendah | 1.074 | 1.035,28 | 96,39 | Sangat Tinggi |
| 3 | Produksi daging ayam ras | ton | 14.931 | 15.180 | 15.450 | 17.643,24 | 15.450 | 6.028,11 | 39,02 | Sangat Rendah | 16.000 | 17.660 | 110,37 | Sangat Tinggi |

Sumber olah data Evaluasi Perencanaan Pembangunan 2024

Sangat Tinggi $X > 90$; Tinggi $90 \geq X > 75$; Sedang $75 \geq X > 65$; Rendah $65 \geq X > 50$; Sangat Rendah $X \leq 50$;

Capaian Kinerja Kunci dan Kinerja Utama Perangkat Daerah pada Urusan Pemerintahan bidang Pertanian sampai dengan triwulan II tahun 2023 sudah sesuai progres yang direncanakan. Hal tersebut dapat dilihat pada rerata capaian kinerja sampai

dengan bulan Juni 2023 dengan status sangat tinggi. Sebagai informasi bahwa di Kabupaten Kendal pada tahun 2023, Luas Panen Lahan produksi Padi seluas 19.746 Ha dengan hasil produksi 97.590 Ton; Produksi Jagung : Produksi 149.331 ton dengan Luas panen 23.374 ha; Produksi Cabai : Produksi 16.167 kwintal dengan Luas panen 175 ha; Produksi Bawang merah : Produksi 156.571 kwintal dengan Luas panen 1.534 ha. Berikut secara rinci capaian realisasi indikator kinerja Urusan Pemerintahan bidang Pertanian :

2.1.3.4 URUSAN PEMERINTAHAN BIDANG ENERGI DAN SUMBERDAYA MINERAL

2.1.3.5 URUSAN PEMERINTAHAN BIDANG PERDAGANGAN

Pada Urusan Pemerintahan Bidang Perdagangan terdiri dari 4 indikator program yang mendukung ketercapaian urusan bidang Perdagangan dengan anggaran berdasarkan pada RKPD Kabupaten Kendal Tahun 2024 sebesar Rp. 4.357.857.393,00. Adapun secara lengkap capaian indikator program dan realisasi keuangan sampai dengan triwulan II tahun 2024 dapat dilihat pada tabel berikut ini :

Tabel 2.83.

Realisasi Capaian Indikator Program Urusan Pemerintahan Bidang Perdagangan sampai dengan Triwulan II TA 2024

| No | Kode | Usuran/Bidang Usuran Pemerintahan Daerah dan Program / Kegiatan | Indikator Kinerja Program (outcome) | Target Kinerja dan Anggaran Renja OPD Tahun berjalan (Tahun 2024) yang dievaluasi | | Realisasi Capaian Kinerja dan Anggaran Renja OPD yang dievaluasi | | Ket |
|----------|----------|---|---|--|---------------|---|-------------|----------|
| | | | | K | Rp | K | Rp | |
| 1 | 2 | 3 | 4 | 5 | | 6 | | 7 |
| | | | | K | Rp | K | Rp | |
| | 3.30 | URUSAN PEMERINTAHAN BIDANG PERDAGANGAN | | | 4.357.857.393 | | 593.476.550 | |
| 223 | 3.30 | 03 PROGRAM PENINGKATAN SARANA DISTRIBUSI PERDAGANGAN | Persentase pasar yang layak fungsi | 38,45 | 2.798.599.393 | 9 | 549.739.050 | |
| 224 | 3.30 | 04 PROGRAM STABILISASI HARGA BARANG KEBUTUHAN POKOK DAN BARANG PENTING | Persentase ketersediaan barang pokok dan penting | 150 | 100.759.000 | 30 | 35.037.000 | |
| 225 | 3.30 | 05 PROGRAM PENGEMBANGAN EKSPOR | Pertumbuhan produk unggulan ekspor | 5 | 1.422.804.000 | 2 | 2.412.500 | |
| 226 | 3.30 | 06 PROGRAM STANDARDISASI DAN | Persentase alat-alat ukur, takar, | 100 | 35.695.000 | 32 | 6.291.000 | |

| No | Kode | Urusan/Bidang Urusan Pemerintahan Daerah dan Program / Kegiatan | Indikator Kinerja Program (outcome) | Target Kinerja dan Anggaran Renja OPD Tahun berjalan (Tahun 2024) yang dievaluasi | | Realisasi Capaian Kinerja dan Anggaran Renja OPD yang dievaluasi | | Ket |
|----|------|---|--|--|----|---|----|-----|
| | | | | 5 | | 6 | | |
| 1 | 2 | 3 | 4 | K | Rp | K | Rp | 7 |
| | | PERLINDUNGAN KONSUMEN | timbang dan perlengkapannya (UTTP) yang ditera/tera ulang dalam tahun berjalan | | | | | |

Program diatas merupakan program yang mendukung ketercapaian Indikator Kinerja Kunci dan Indikator Kinerja Utama Perangkat Daerah untuk Urusan Pemerintahan Bidang Perdagangan. Adapun secara lengkap Realisasi Capaian Indikator Kinerja Utama Perangkat Daerah sampai dengan triwulan II tahun 2024 dapat dilihat pada tabel berikut ini :

Tabel 2.84.

Realisasi Capaian Indikator Kinerja Kunci Urusan Pemerintahan Bidang Perdagangan sampai dengan Triwulan II TA 2024

| No | Indikator Kinerja Kunci | Satuan | Kondisi Awal | | 2023 | | 2024 | | | | Kondisi Akhir 2026 | | | | Urusan |
|----|---|--------|--------------|------|--------|-----------|--------|-----------|----|----------------|--------------------|-----------|-------|----------------|-------------|
| | | | 2020 | 2021 | Target | Realisasi | Target | Realisasi | % | Status Capaian | Target | Realisasi | % | Status Capaian | |
| 1 | 2 | 3 | 4 | 5 | 6 | 7 | 8 | 9 | 10 | 11 | 12 | 13 | 14 | 15 | 16 |
| | Urusan Pemerintahan Bidang Perdagangan | | | | | | | | | | | | | | |
| 1 | Persentase alat-alat ukur, takar, timbang dan perlengkapannya (UTTP) bertanda tera sah yang berlaku | % | 19,18 | 50 | 90 | 69,74 | 95 | 4.21 | 5 | Sangat Rendah | 100 | 66,67 | 66,67 | Sedang | Perdagangan |

Sumber olah data Evaluasi Perencanaan Pembangunan 2024

Sangat Tinggi $X > 90$; Tinggi $90 \geq X > 75$; Sedang $75 \geq X > 65$; Rendah $65 \geq X > 50$; Sangat Rendah $X \leq 50$;

Tabel 2.85.

Realisasi Capaian Indikator Kinerja Utama Perangkat Daerah Urusan Pemerintahan Bidang Perdagangan sampai dengan Triwulan II TA 2024

| No | IKU OPD | Satuan | Kondisi Awal | | 2023 | | 2024 | | | | Kondisi Akhir 2026 | | | |
|----|---|--------|--------------|------|--------|-----------|--------|-----------|--------|----------------|--------------------|-----------|--------|----------------|
| | | | 2020 | 2021 | Target | Realisasi | Target | Realisasi | % | Status Capaian | Target | Realisasi | % | Status Capaian |
| 1 | 2 | 3 | 4 | 5 | 6 | 7 | 8 | 9 | 10 | 11 | 12 | 13 | 14 | 15 |
| | Urusan Pemerintahan Bidang Perdagangan | | | | | | | | | | | | | |
| 1 | Persentase pasar yang layak fungsi | % | 0 | 7,69 | 23,07 | 23,08 | 30,76 | | 0,00 | Sangat Rendah | 46,15 | 7,69 | 16,66 | Sangat Rendah |
| 2 | Persentase ketersediaan barang pokok dan barang penting | % | 148 | 150 | 150 | 151 | 150 | 168,13 | 112,09 | Sangat Tinggi | 150 | 151,09 | 100,73 | Sangat Tinggi |

Sumber olah data Evaluasi Perencanaan Pembangunan 2024

Sangat Tinggi $X > 90$; Tinggi $90 \geq X > 75$; Sedang $75 \geq X > 65$; Rendah $65 \geq X > 50$; Sangat Rendah $X \leq 50$;

Capaian Indikator Kinerja Kunci Urusan Pemerintahan bidang Perdagangan sampai dengan triwulan II adalah 5% atau sangat rendah. Indikator tersebut adalah Persentase alat-alat ukur, takar, timbang dan perlengkapannya (UTTP) bertanda terasah yang berlaku dimana potensi pelaksanaan UTTP sebesar 9.000 dengan target pada RKPD Kabupaten Kendal Tahun 2023 adalah sebesar 6.000 sampai triwulan II tahun 2023 baru tercapai 379. Rendahnya capaian indikator ini dikarenakan banyaknya UTTP yang tidak berkenan untuk ditera ulang. adapun Indikator Kinerja Utama Perangkat Daerah terdapat dua indikator dengan capaian sangat rendah dan sangat tinggi. Rendahnya capaian indikator Persentase Pasar yang Layak Fungsi dikarenakan tidak terdapat anggaran yang mendukung indikator tersebut. Sedangkan Persentase ketersediaan barang pokok dan barang penting sudah tercapai dengan status capaian sangat tinggi.

2.1.3.6 URUSAN PEMERINTAHAN BIDANG PERINDUSTRIAN

Pada Urusan Pemerintahan Bidang Perindustrian terdiri dari 3 indikator program yang mendukung ketercapaian urusan bidang Perindustrian dengan anggaran berdasarkan pada RKPD Kabupaten Kendal Tahun 2024 sebesar Rp. 1.106.981.000,00.

Adapun secara lengkap capaian indikator program dan realisasi keuangan sampai dengan triwulan II tahun 2024 dapat dilihat pada tabel berikut ini :

Tabel 2.86.

Realisasi Capaian Indikator Program Urusan Pemerintahan Bidang Perindustrian sampai dengan Triwulan II TA 2024

| No | Kode | | Urusan/Bidang Urusan Pemerintahan Daerah dan Program / Kegiatan | Indikator Kinerja Program (outcome) | Target Kinerja dan Anggaran Renja OPD Tahun berjalan (Tahun 2024) yang dievaluasi | | Realisasi Capaian Kinerja dan Anggaran Renja OPD yang dievaluasi | | Ket |
|-----|------|----|---|--|---|---------------|---|-------------|-------------|
| | | | | | 5 | 6 | | | |
| 1 | 2 | 3 | 4 | K | Rp | K | Rp | 7 | |
| | 3.31 | | URUSAN PEMERINTAHAN BIDANG PERINDUSTRIAN | | | | 1.106.981.000 | | 233.134.000 |
| 140 | 3.31 | 02 | PROGRAM PERENCANAAN DAN PEMBANGUNAN INDUSTRI | Persentase terselesaikannya dokumen RIPIK sampai dengan ditetapkan menjadi PERDA | 90 | 1.080.383.000 | 0 | 231.717.000 | |
| | | | | Persentase sentra industri yang dikembangkan | 90 | | 28,5 | | |
| | | | | Pertambahan jumlah industri kecil dan menengah | 60 | | 1,69 | | |
| 141 | 3.31 | 03 | PROGRAM PENGENDALIAN IZIN USAHA INDUSTRI | Persentase IKM yang diusulkan mendapatkan Izin Usaha Industri (IUI) | 40 | 8.812.000 | 0 | 667.000 | |
| 142 | 3.31 | 04 | PROGRAM PENGELOLAAN SISTEM INFORMASI INDUSTRI NASIONAL | Persentase ketersediaan informasi industri secara lengkap dan terkini | 50 | 17.786.000 | 43,57 | 750.000 | |

Program diatas merupakan program yang mendukung ketercapaian Indikator Kinerja Kunci dan Indikator Kinerja Utama Perangkat Daerah untuk Urusan Pemerintahan Bidang Perindustrian. Adapun secara lengkap Realisasi Capaian Indikator Kinerja Utama Perangkat Daerah sampai dengan triwulan II tahun 2024 dapat dilihat pada tabel berikut ini :

Tabel 2.87.

Realisasi Capaian Indikator Kinerja Kunci Urusan Pemerintahan Bidang Perindustrian sampai dengan Triwulan II TA 2024

| No | Indikator Kinerja Kunci | Satuan | Kondisi Awal | | 2023 | | 2024 | | | | Kondisi Akhir 2026 | | | | Urusan |
|----|---|--------|--------------|------|--------|-----------|--------|-----------|------|----------------|--------------------|-----------|-------|----------------|---------------|
| | | | 2020 | 2021 | Target | Realisasi | Target | Realisasi | % | Status Capaian | Target | Realisasi | % | Status Capaian | |
| 1 | 2 | 3 | 4 | 5 | 6 | 7 | 8 | 9 | 10 | 11 | 12 | 13 | 14 | 15 | 16 |
| | Urusan Pemerintahan Bidang Perindustrian | | | | | | | | | | | | | | |
| 1 | Pertambahan jumlah industri kecil dan menengah | % | 0 | 0 | 50,7 | 126,75 | 50 | 1,696 | 3,39 | Sangat Rendah | 70 | 23,53 | 33,61 | Sangat Rendah | Perindustrian |

Sumber olah data Evaluasi Perencanaan Pembangunan 2024

Sangat Tinggi $X > 90$; Tinggi $90 \geq X > 75$; Sedang $75 \geq X > 65$; Rendah $65 \geq X > 50$; Sangat Rendah $X \leq 50$;

Tabel 2.88.

Realisasi Capaian Indikator Kinerja Utama Perangkat Daerah Urusan Pemerintahan Bidang Perindustrian sampai dengan Triwulan II TA 2024

| No | IKU OPD | Satuan | Kondisi Awal | | 2023 | | 2024 | | | | Kondisi Akhir 2026 | | | |
|----|---|--------|--------------|------|--------|-----------|--------|-----------|------|----------------|--------------------|-----------|-------|----------------|
| | | | 2020 | 2021 | Target | Realisasi | Target | Realisasi | % | Status Capaian | Target | Realisasi | % | Status Capaian |
| 1 | 2 | 3 | 4 | 5 | 6 | 7 | 8 | 9 | 10 | 11 | 12 | 13 | 14 | 15 |
| | Urusan Pemerintahan Bidang Perindustrian | | | | | | | | | | | | | |
| 1 | Pertambahan jumlah industri kecil dan menengah | % | 0 | 0 | 40 | 50,7 | 50 | 1,696 | 3,39 | Sangat Rendah | 70 | 23,53 | 33,61 | Sangat Rendah |

Sumber olah data Evaluasi Perencanaan Pembangunan 2024

Sangat Tinggi $X > 90$; Tinggi $90 \geq X > 75$; Sedang $75 \geq X > 65$; Rendah $65 \geq X > 50$; Sangat Rendah $X \leq 50$;

Capaian Kinerja Urusan Pemerintahan bidang Perindustrian sampai dengan triwulan II tahun 2024 adalah 3,39%, Indikator tersebut adalah Pertambahan jumlah industri kecil dan menengah sampai dengan tahun 2023 sejumlah 197 industri. Rendahnya capaian indikator tersebut dikarenakan Disperinaker masih fokus pada urusan tenaga kerja untuk tahun 2024. Upaya yang sudah dilaksanakan yaitu melaksanakan kegiatan pelatihan yang sifatnya masih pengembangan industri dan belum

pada penumbuhan industri baru. Pelatihan WUB (babershop, boga kekinian) dilanjutkan dengan pembinaan oleh perindustrian sampai tumbuh IKM baru.

2.1.4 UNSUR PENDUKUNG URUSAN PEMERINTAHAN

2.1.4.1 SEKRETARIAT DAERAH

Pada Urusan Pemerintahan untuk Sekretariat Daerah terdiri dari 3 indikator program yang mendukung ketercapaian urusan Pemerintahan untuk Sekretariat Daerah dengan anggaran berdasarkan pada RKPD Kabupaten Kendal Tahun 2024 sebesar Rp. 62.350.926.676,00. Adapun secara lengkap capaian indikator program dan realisasi keuangan sampai dengan triwulan II tahun 2024 dapat dilihat pada tabel berikut ini :

Tabel 2.89.

Realisasi Capaian Indikator Program Urusan Pemerintahan untuk Sekretariat Daerah sampai dengan Triwulan II TA 2024

| No | Kode | | Usuran/Bidang Usuran Pemerintahan Daerah dan Program/ Kegiatan | Indikator Kinerja Program (outcome) | Target Kinerja dan Anggaran Renja OPD Tahun berjalan (Tahun 2024) yang dievaluasi | | Realisasi Capaian Kinerja dan Anggaran Renja OPD yang dievaluasi | | Ket |
|-----|------|----|--|--|--|----------------|---|---------------|-----|
| | | | | | K | Rp | K | Rp | |
| 1 | 2 | | 3 | 4 | 5 | | 6 | | 7 |
| | | | | | K | Rp | K | Rp | |
| | 4.01 | | SEKRETARIAT DAERAH | | | 62.350.926.676 | | 9.970.090.737 | |
| 227 | 4.01 | 01 | PROGRAM PENUNJANG URUSAN PEMERINTAHAN DAERAH KABUPATEN/KOTA | Persentase ketercapaian penunjang urusan Perangkat Daerah | 100 | 51.625.293.153 | 50 | 8.966.321.211 | |
| | | | | Presentase OPD yang memiliki nilai SKM B | 98,5 | | 98 | | |
| | | | | Persentas OPD yang difasilitasi dalam implementasi RB | 66,67 | | 0 | | |
| 228 | 4.01 | 02 | PROGRAM PEMERINTAHAN DAN KESEJAHTERAAN RAKYAT | Prosentase Kecamatan dan Kelurahan tertib administrasi | 100 | 6.818.981.523 | 50 | 230.382.200 | |
| | | | | Persentase kerjasama yang terimplementasi secara efektif | 100 | | 100 | | |
| | | | | Persentase raperda yang diusulkan ke | 100 | | 0 | | |

| No | Kode | Urusan/Bidang Urusan Pemerintahan Daerah dan Program/ Kegiatan | Indikator Kinerja Program (outcome) | Target Kinerja dan Anggaran Renja OPD Tahun berjalan (Tahun 2024) yang dievaluasi | | Realisasi Capaian Kinerja dan Anggaran Renja OPD yang dievaluasi | | Ket | |
|-----|------|--|---|--|-----|---|-----|-------------|--|
| | | | | K | Rp | K | Rp | | |
| 1 | 2 | 3 | 4 | 5 | | 6 | | 7 | |
| | | | propemperda | | | | | | |
| 229 | 4.01 | 03 | PROGRAM PEREKONOMIAN DAN PEMBANGUNAN | Persentase kegiatan pembangunan yang tidak mengalami keterlambatan dalam pelaksanaan | 100 | 3.906.652.000 | 23 | 773.387.326 | |
| | | | | Presentase kenaikan deviden dari sektor BUMD | 3 | | 2,5 | | |
| | | | | Persentase Belanja Pengadaan yang diumumkan pada SIRUP | 100 | | 101 | | |

Program diatas merupakan program yang mendukung ketercapaian Indikator Kinerja Kunci dan Indikator Kinerja Utama Perangkat Daerah untuk Urusan Pemerintahan untuk Sekretariat Daerah. Adapun secara lengkap Realisasi Capaian Indikator Kinerja Utama Perangkat Daerah sampai dengan triwulan II tahun 2024 dapat dilihat pada tabel berikut ini :

Tabel 2.90.

Realisasi Capaian Indikator Kinerja Kunci Urusan Pemerintahan untuk Sekretariat Daerah sampai dengan Triwulan II TA 2024

| No | Indikator Kinerja Kunci | Satuan | Kondisi Awal | | 2023 | | 2024 | | | | Kondisi Akhir 2026 | | | | Urusan |
|----|---|--------|--------------|------|--------|-----------|--------|-----------|--------|-------------------|--------------------|-----------------|--------|-------------------|-----------------------|
| | | | 2020 | 2021 | Target | Realisasi | Target | Realisasi | % | Status Capaian | Target | Realisasi | % | Status Capaian | |
| 1 | 2 | 3 | 4 | 5 | 6 | 7 | 8 | 9 | 10 | 11 | 12 | 13 | 14 | 15 | 16 |
| | Unsur Pendukung Urusan Pemerintahan Unsur Sekretariat Daerah | | | | | | | | | | | | | | |
| 1 | Persentase jumlah pengadaan yang dilakukan dengan metode kompetitif | % | | 100 | 100 | 58,96 | 100 | 240,26 | 240,26 | Sangat Tinggi | 100 | 150,5020 282 | 150,50 | Sangat Tinggi | Sekretariat Daerah |
| 2 | Rasio nilai belanja yang dilakukan melalui pengadaan | % | | 75 | 77 | 81,23 | 78 | 43.87 | 56,24 | Rendah | 80 | 24,41380 056 | 30,52 | Sangat Rendah | |

Sumber olah data Evaluasi Perencanaan Pembangunan 2024

Sangat Tinggi $X > 90$; Tinggi $90 \geq X > 75$; Sedang $75 \geq X > 65$; Rendah $65 \geq X > 50$; Sangat Rendah $X \leq 50$;

Tabel 2.91.

Realisasi Capaian Indikator Kinerja Kunci Urusan Pemerintahan untuk Sekretariat Daerah sampai dengan Triwulan II TA 2024

| No | IKU OPD | Satuan | Kondisi Awal | | 2023 | | 2024 | | | | Kondisi Akhir 2026 | | | |
|----|---|--------|--------------|-------|--------|-----------|--------|-----------|--------|----------------|--------------------|-----------|--------|----------------|
| | | | 2020 | 2021 | Target | Realisasi | Target | Realisasi | % | Status Capaian | Target | Realisasi | % | Status Capaian |
| 1 | 2 | 3 | 4 | 5 | 6 | 7 | 8 | 9 | 10 | 11 | 12 | 13 | 14 | 15 |
| | Unsur Pendukung Urusan Pemerintahan Unsur Sekretariat Daerah | | | | | | | | | | | | | |
| 1. | Nilai Komponen pelaporan SAKIP | Nilai | 9 | 10,07 | 9,5 | 10,1 | 9.67 | 10.1 | 104.45 | Sangat Tinggi | 10 | 9,38 | 93,80 | Sangat Tinggi |
| 2. | Nilai penataan dan Penguatan Organisasi | Nilai | 2 | 3,63 | 2,7 | NA | 3.0 | NA | - | - | 3,5 | 0 | 0,00 | Sangat Rendah |
| 3. | Indek Tata Kelola PBJ | indek | | 30 | 50 | 53,79 | 60 | 53.79 | 89.65 | Tinggi | 80 | 35,3 | 44,13 | Sangat Rendah |
| 4. | Kepatuhan terhadap Standar Pelayanan | Nilai | 70,66 | 72,21 | 75,31 | 95,79 | 76.86 | 95.79 | 124.63 | Sangat Tinggi | 79,96 | 93,47 | 116,90 | Sangat Tinggi |

Sumber olah data Evaluasi Perencanaan Pembangunan 2024

Sangat Tinggi $X > 90$; Tinggi $90 \geq X > 75$; Sedang $75 \geq X > 65$; Rendah $65 \geq X > 50$; Sangat Rendah $X \leq 50$;

Urusan Pendukung Urusan Pemerintahan untuk Sekretariat Daerah sesuai dengan Peraturan Menteri Dalam Negeri Nomor 86 Tahun 2017 yaitu 2 IKK dan 4 IKU. Indikator Kinerja Utama pada Sekretariat Daerah memiliki capaian Sangat Tinggi dan Rendah. Capaian Sangat Tinggi untuk indikator Persentase Jumlah Pengadaan yang dilakukan dengan Metode Kompetitif yaitu dengan jumlah pengadaan dengan metode kompetitif sebanyak 6.898 dan jumlah pengadaan non kompetitif sebanyak 2.871 (data per 15 Mei 2024). Sedangkan untuk indikator Rasio nilai belanja yang dilakukan melalui pengadaan dengan capaian 56,24% (rendah), dikarenakan masih banyak Perangkat Daerah yang melakukan belanja melalui mekanisme Belanja Langsung. Jumlah belanja yang melalui pengadaan yaitu Rp. 572.515.961.713,00 dari total belanja sebesar Rp. 1.304.940.843.265,00 (data per 15 Mei 2024). Indikator Kinerja Kunci pada Sekretariat Daerah memiliki capaian rata-rata dengan status tinggi, dengan penjelasan sebagai berikut :

- 1) Nilai Komponen pelaporan SAKIP, masih menggunakan capaian tahun 2023;

- 2) Nilai penataan dan Penguatan Organisasi. Untuk indikator ini sudah tidak lagi dilakukan pengukuran atas penguatan organisasi melainkan diganti dengan indeks kematangan kelembagaan;
- 3) Indek Tata Kelola PBJ, masih menggunakan capaian tahun 2023. Indeks tata kelola PBJ akan terbit pada bulan Oktober 2024; dan
- 4) Kepatuhan terhadap Standar Pelayanan, masih menggunakan capaian tahun 2023. Capaian untuk indikator ini akan terbit pada bulan Desember 2024.

2.1.4.2 SEKRETARIAT DPRD

Pada Urusan Pemerintahan untuk Sekretariat DPRD terdiri dari 2 indikator program yang mendukung ketercapaian urusan Pemerintahan untuk Sekretariat DPRD dengan anggaran berdasarkan pada RKPD Kabupaten Kendal Tahun 2024 sebesar Rp. 83.094.830.587,00. Adapun secara lengkap capaian indikator program dan realisasi keuangan sampai dengan triwulan II tahun 2024 dapat dilihat pada tabel berikut ini :

Tabel 2.92.

Realisasi Capaian Indikator Program Urusan Pemerintahan untuk Sekretariat DPRD sampai dengan Triwulan II TA 2024

| No | Kode | | Usuran/Bidang Usuran Pemerintahan Daerah dan Program / Kegiatan | Indikator Kinerja Program (outcome) | Target Kinerja dan Anggaran Renja OPD Tahun berjalan (Tahun 2024) yang dievaluasi | | Realisasi Capaian Kinerja dan Anggaran Renja OPD yang dievaluasi | | Ket |
|-----|------|----|---|--|---|----------------|---|----------------|-----|
| | | | | | K | Rp | K | Rp | |
| 1 | 2 | | 3 | 4 | 5 | | 6 | | 7 |
| | 4.02 | | SEKRETARIAT DPRD | | | 83.094.830.587 | | 26.624.892.623 | |
| 233 | 4.02 | 01 | PROGRAM PENUNJANG URUSAN PEMERINTAHAN DAERAH KABUPATEN/KOTA | Persentase ketercapaian penunjang urusan Perangkat Daerah | 100 | 48.549.552.587 | 44 | 15.003.412.067 | |
| 234 | 4.02 | 02 | PROGRAM DUKUNGAN PELAKSANAAN TUGAS DAN FUNGSI DPRD | Jumlah produk hukum yang dibahas sesuai kebutuhan | 17 | 34.545.278.000 | 16 | 11.621.480.556 | |

| No | Kode | Urusan/Bidang Urusan Pemerintahan Daerah dan Program / Kegiatan | Indikator Kinerja Program (outcome) | Target Kinerja dan Anggaran Renja OPD Tahun berjalan (Tahun 2024) yang dievaluasi | | Realisasi Capaian Kinerja dan Anggaran Renja OPD yang dievaluasi | | Ket |
|----|------|---|--|---|----|---|----|-----|
| | | | | 5 | 6 | 7 | | |
| 1 | 2 | 3 | 4 | K | Rp | K | Rp | 7 |
| | | | Prosentase dukungan Sekretariat DPRD terhadap pelaksanaan Tugas dan Fungsi DPRD | 84 | | 81 | | |

Program diatas merupakan program yang mendukung ketercapaian Indikator Kinerja Utama Perangkat Daerah untuk Urusan Pemerintahan untuk Sekretariat DPRD. Adapun secara lengkap Realisasi Capaian Indikator Kinerja Utama Perangkat Daerah sampai dengan triwulan II tahun 2024 dapat dilihat pada tabel berikut ini :

Tabel 2.93.

Realisasi Capaian Indikator Kinerja Utama Perangkat Daerah Urusan Pemerintahan untuk Sekretariat DPRD sampai dengan Triwulan II TA 2024

| No | IKU OPD | Satuan | Kondisi Awal | | 2023 | | 2024 | | | | Kondisi Akhir 2026 | | | |
|----|---|--------|--------------|------|--------|-----------|--------|-----------|--------|-------------------|--------------------|-----------|--------|-------------------|
| | | | 2020 | 2021 | Target | Realisasi | Target | Realisasi | % | Status Capaian | Target | Realisasi | % | Status Capaian |
| 1 | 2 | 3 | 4 | 5 | 6 | 7 | 8 | 9 | 10 | 11 | 12 | 13 | 14 | 15 |
| | Unsur Pendukung Urusan Pemerintahan Unsur Sekretariat DPRD | | | | | | | | | | | | | |
| 1, | Indeks IKM (DPRD) | indeks | 60 | 65 | 75 | 92,84 | 80 | 92,61 | 115,76 | Sangat Tinggi | 80 | 97,01 | 121,26 | Sangat Tinggi |

Sumber olah data Evaluasi Perencanaan Pembangunan 2024

Sangat Tinggi $X > 90$; Tinggi $90 \geq X > 75$; Sedang $75 \geq X > 65$; Rendah $65 \geq X > 50$; Sangat Rendah $X \leq 50$;

Status Capaian Indikator Utama Perangkat Daerah pada tahun 2024 sampai dengan triwulan II Sangat Tinggi. Hal tersebut terlihat dari indikator Indeks Kepuasan Masyarakat sebesar 92,61 yang capaiannya melebihi target yang ditetapkan yaitu 80. Tingginya nilai IKM tersebut perlu adanya koreksi dalam perhitungannya, dikarenakan perhitungan nilai IKM tersebut melibatkan masyarakat di luar anggota DPRD Kabupaten Kendal. Sedangkan definisi operasionalnya adalah jumlah anggota DPRD. Diperlukan adanya perbaikan pada penilaian IKM tahun berikutnya.

2.1.5 UNSUR PENUNJANG URUSAN PEMERINTAHAN

2.1.5.1 PERENCANAAN

Pada Urusan Penunjang Urusan Pemerintahan pada Perencanaan terdiri dari 3 indikator program yang mendukung ketercapaian Urusan Penunjang Urusan Pemerintahan pada Perencanaan dengan anggaran berdasarkan pada RKPD Kabupaten Kendal Tahun 2024 sebesar Rp. 10.585.920.156,00. Adapun secara lengkap capaian indikator program dan realisasi keuangan sampai dengan triwulan II tahun 2024 dapat dilihat pada tabel berikut ini :

Tabel 2.94.

Realisasi Capaian Indikator Program Urusan Pemerintahan pada Perencanaan sampai dengan Triwulan II TA 2024

| No | Kode | | Urusan/Bidang Urusan Pemerintahan Daerah dan Program / Kegiatan | Indikator Kinerja Program (outcome) | Target Kinerja dan Anggaran Renja OPD Tahun berjalan (Tahun 2024) yang dievaluasi | | Realisasi Capaian Kinerja dan Anggaran Renja OPD yang dievaluasi | | Ket |
|-----|------|----|--|--|--|----------------|---|---------------|-----|
| | | | | | K | Rp | K | Rp | |
| 1 | 2 | | 3 | 4 | 5 | | 6 | | 7 |
| | 5.01 | | PERENCANAAN | | | 10.585.920.156 | | 3.676.479.165 | |
| 235 | 5.01 | 01 | PROGRAM PENUNJANG URUSAN PEMERINTAHAN DAERAH KABUPATEN/KOTA | Persentase ketercapaian penunjang urusan Perangkat Daerah | 100 | 8.475.474.156 | 49 | 3.331.304.165 | |
| 236 | 5.01 | 02 | PROGRAM PERENCANAAN, PENGENDALIAN DAN EVALUASI PEMBANGUNAN DAERAH | Prosentase kesesuaian RKPD dengan RPJMD | 100 | 844.801.000 | 100 | 213.213.000 | |
| 237 | 5.01 | 03 | PROGRAM KOORDINASI DAN SINKRONISASI PERENCANAAN PEMBANGUNAN DAERAH | Prosentase realisasi indikator OPD dibawah rumpun Pemerintahan & Pembangunan Manusia | 96,15 | 1.265.645.000 | 84,23 | 89.282.000 | |
| | | | | Prosentase realisasi indikator OPD dibawah rumpun Perekonomian | 93,94 | | 100,17 | | |
| | | | | Persentase realisasi indikator OPD dibawah rumpunSDA (Sumber Daya Alam) | 86,36 | | 145,64 | | |
| | | | | Prosentase realisasi indikator OPD dibawah rumpun Infrastruktur & kewilayahan | 88,89 | | 100,59 | | |

Program diatas merupakan program yang mendukung ketercapaian Indikator Kinerja Utama Perangkat Daerah untuk Urusan Penunjang Urusan Pemerintahan pada Perencanaan. Adapun secara lengkap Realisasi Capaian Indikator Kinerja Utama Perangkat Daerah sampai dengan triwulan II tahun 2024 dapat dilihat pada tabel berikut ini :

Tabel 2.95.

Realisasi Capaian Indikator Kinerja Utama Perangkat Daerah Urusan Pemerintahan pada Perencanaan sampai dengan Triwulan II TA 2024

| No | IKU OPD | Satuan | Kondisi Awal | | 2023 | | 2024 | | | | Kondisi Akhir 2026 | | | |
|----|--|--------|--------------|-------|--------|-----------|--------|-----------|-------|----------------|--------------------|-----------|-------|----------------|
| | | | 2020 | 2021 | Target | Realisasi | Target | Realisasi | % | Status Capaian | Target | Realisasi | % | Status Capaian |
| 1 | 2 | 3 | 4 | 5 | 6 | 7 | 8 | 9 | 10 | 11 | 12 | 13 | 14 | 15 |
| | Unsur Penunjang Urusan Pemerintahan | | | | | | | | | | | | | |
| | Unsur Perencanaan | | | | | | | | | | | | | |
| 1. | Nilai Perencanaan Dalam Sakip | Skor | 22,52 | 22,77 | 23,26 | 23 | 23,50 | 23 | 97,87 | Sangat Tinggi | 24 | 22,95 | 95,63 | Sangat Tinggi |
| 2. | Persentase realisasi sasaran pembangunan | % | 62,5 | 60,6 | 81,8 | 69,44 | 90,91 | 81,8 | 89,97 | Tinggi | 96,97 | 56,25 | 58,01 | Rendah |

Sumber olah data Evaluasi Perencanaan Pembangunan 2024

Sangat Tinggi $X > 90$; Tinggi $90 \geq X > 75$; Sedang $75 \geq X > 65$; Rendah $65 \geq X > 50$; Sangat Rendah $X \leq 50$;

Status Capaian IKU Urusan Penunjang Urusan Pemerintahan pada Perencanaan pada semester II tahun 2024 masih menggunakan capaian tahun 2023. Untuk nilai perencanaan dalam SAKIP, tercapai 97,87% dari target atau dalam status capaian Sangat Tinggi. Sedangkan capaian untuk persentase realisasi sasaran pembangunan dalam kategori tinggi, yaitu sebesar 89,98%.

2.1.5.2 KEUANGAN

Pada Urusan Penunjang Urusan Pemerintahan pada Keuangan terdiri dari 5 indikator program yang mendukung ketercapaian Urusan Penunjang Urusan Pemerintahan pada Keuangan yang dilaksanakan oleh 2 Perangkat Daerah. Pada Badan Pengelolaan Keuangan dan Aset Daerah dengan 3 indikator program dengan anggaran berdasarkan pada RKPD Kabupaten Kendal Tahun 2024 sebesar Rp. 421.857.377.436,00 serta pada Badan Pendapatan Daerah dengan 2 indikator program dengan anggaran berdasarkan pada RKPD Kabupaten Kendal Tahun 2024 sebesar Rp. 17.425.071.574,00. Adapun secara lengkap capaian indikator program dan realisasi keuangan sampai dengan triwulan II tahun 2024 dapat dilihat pada tabel berikut ini :

Tabel 2.96.

Realisasi Capaian Indikator Program Urusan Pemerintahan pada Keuangan sampai dengan Triwulan II TA 2024

| No | Kode | Usuran/Bidang Usuran Pemerintahan Daerah dan Program / Kegiatan | Indikator Kinerja Program (outcome) | Target Kinerja dan Anggaran Renja OPD Tahun berjalan (Tahun 2024) yang dievaluasi | | Realisasi Capaian Kinerja dan Anggaran Renja OPD yang dievaluasi | | Ket | |
|-----|------|---|--|--|-----------------|---|-----------------|-----------------|--|
| | | | | 5 | | 6 | | | |
| 1 | 2 | 3 | 4 | K | Rp | K | Rp | 7 | |
| | | BADAN PENGELOLAAN KEUANGAN DAN ASET DAERAH | | | 421.857.377.436 | | 165.705.510.384 | | |
| | 5.02 | KEUANGAN | | | 421.857.377.436 | | 165.705.510.384 | | |
| 239 | 5.02 | 01 | PROGRAM PENUNJANG URUSAN PEMERINTAHAN DAERAH KABUPATEN/KOTA | Persentase ketercapaian penunjang urusan Perangkat Daerah | 100 | 9.383.956.509 | 46 | 2.941.347.944 | |
| 240 | 5.02 | 02 | PROGRAM PENGELOLAAN KEUANGAN DAERAH | Persentase kesesuaian APBD dengan KUA PPAS | 100 | 408.486.980.927 | 100 | 161.939.179.305 | |
| | | | | Persentase pelaporan keuangan tepat waktu (kemenkeu, KPPN, KPP, Taspen) | 100 | | 23 | | |
| | | | | Persentase OPD menyusun laporan keuangan sesuai standar keuangan | 100 | | 100 | | |
| | | | | Persentase sistem keuangan yang terintegrasi | 50 | | 50 | | |
| 241 | 5.02 | 03 | PROGRAM PENGELOLAAN BARANG MILIK DAERAH | Persentase aset daerah yang dikelola dengan baik | 100 | 3.986.440.000 | 100 | 824.983.135 | |
| | | BADAN PENDAPATAN DAERAH | | | | 17.425.071.574 | | 13.445.117.739 | |
| | 5.02 | KEUANGAN | | | | 17.425.071.574 | | 13.445.117.739 | |
| 242 | 5.02 | 01 | PROGRAM PENUNJANG URUSAN PEMERINTAHAN DAERAH KABUPATEN/KOTA | Persentase ketercapaian penunjang urusan Perangkat Daerah | 100 | 14.649.429.074 | 85,95 | 12.591.383.057 | |
| 243 | 5.02 | 04 | PROGRAM PENGELOLAAN PENDAPATAN DAERAH | Persentase pertumbuhan WP baru | 10 | 2.775.642.500 | 0 | 853.734.682 | |
| | | | | Persentase pertumbuhan pajak pertahun | 10 | | 0 | | |
| | | | | Nilai IKM | 86,94 | | 95,39 | | |
| | | | | Persentase realisasi Pajak Daerah | 100 | | 26,23 | | |

| No | IKU OPD | Satuan | Kondisi Awal | | 2023 | | 2024 | | | | Kondisi Akhir 2026 | | | |
|----|--|--------------|--------------|--------|--------|------------|--------|------------|--------|----------------|--------------------|-----------|--------|----------------|
| | | | 2020 | 2021 | Target | Realisasi | Target | Realisasi | % | Status Capaian | Target | Realisasi | % | Status Capaian |
| 1 | 2 | 3 | 4 | 5 | 6 | 7 | 8 | 9 | 10 | 11 | 12 | 13 | 14 | 15 |
| 1 | IPKD (Indeks Pengelolaan Keuangan Daerah) | rentang IPKD | 0 | 79,325 | 79,327 | 70,641 | 79,328 | 70,641 | 89,04 | Tinggi | 79,33 | 57,5534 | 72,55 | Sedang |
| 2 | KFD (Kapasitas Fiskal daerah) | rentang IKFD | 0,733 | 0,8 | 0,9 | 1,45256183 | 0,900 | 1,45256183 | 161,39 | Sangat Tinggi | 1 | 1,157 | 115,70 | Sangat Tinggi |
| 3 | Besaran PAD terhadap keseluruhan pendapatan dalam APBD | % | 21 | 16 | 19,93 | 22,84 | 20,13 | 22,84 | 113,46 | Sangat Tinggi | 21,1 | 17,1 | 81,04 | Tinggi |

Sumber olah data Evaluasi Perencanaan Pembangunan 2024

Sangat Tinggi $X > 90$; Tinggi $90 \geq X > 75$; Sedang $75 \geq X > 65$; Rendah $65 \geq X > 50$; Sangat Rendah $X \leq 50$;

Status capaian IKK dan IKU Perangkat Daerah Urusan Penunjang Urusan Pemerintahan pada Keuangan triwulan II tahun 2024 masih menggunakan capaian tahun 2023 adalah Sangat Tinggi. Hal tersebut dapat dilihat dari Kinerja IKK yang perlu untuk mendapatkan perhatian, dimana Deviasi realisasi belanja terhadap belanja total dalam APBD dan Deviasi realisasi PAD terhadap anggaran PAD dalam APBD berada di atas target yang ditetapkan. IKK yang dapat tercapai 100% adalah IKK dengan indikator manajemen asset, dengan capaian lebih dari 100%. Dari tiga IKU BPKAD Kabupaten Kendal, terdapat satu indikator yang tercapai, yaitu indikator IPKD masih dalam status tinggi atau 89,05% dari target, namun capaian tersebut sudah meningkat dari tahun 2022 sebesar 57,55 dan Besaran PAD terhadap keseluruhan pendapatan dalam APBD tercapai melebihi target.

2.1.5.3 KEPEGAWAIAN

Pada Urusan Penunjang Urusan Pemerintahan pada Kepegawaian terdiri dari 2 indikator program yang mendukung ketercapaian Urusan Penunjang Urusan Pemerintahan pada Kepegawaian dengan anggaran berdasarkan pada RKPD Kabupaten Kendal Tahun 2024 sebesar Rp. 9.496.305.552,00. Adapun secara lengkap capaian indikator program dan realisasi keuangan sampai dengan triwulan II tahun 2024 dapat dilihat pada tabel berikut ini :

Tabel 2.99.

Realisasi Capaian Indikator Program Urusan Pemerintahan pada Kepegawaian sampai dengan Triwulan II TA 2024

| No | Kode | | Urusan/Bidang Urusan Pemerintahan Daerah dan Program / Kegiatan | Indikator Kinerja Program (outcome) | Target Kinerja dan Anggaran Renja OPD Tahun berjalan (Tahun 2024) yang dievaluasi | | Realisasi Capaian Kinerja dan Anggaran Renja OPD yang dievaluasi | | Ket |
|-----|------|----|---|--|---|---------------|---|---------------|-----|
| | | | | | K | Rp | K | Rp | |
| 1 | 2 | | 3 | 4 | 5 | | 6 | | 7 |
| | | | | | K | Rp | K | Rp | |
| | 5.03 | | KEPEGAWAIAN | | | 9.496.305.552 | | 3.052.935.523 | |
| 244 | 5.03 | 01 | PROGRAM PENUNJANG URUSAN PEMERINTAHAN DAERAH KABUPATEN/KOTA | Persentase terpenuhinya layanan umum, kepegawaian dan keuangan Perangkat Daerah | 100 | 8.306.587.352 | 49,7 | 2.985.835.223 | |
| | | | | Persentase ketercapaian Perencanaan dan evaluasi kinerja Perangkat Daerah | 100 | | 56 | | |
| 245 | 5.03 | 02 | PROGRAM KEPEGAWAIAN DAERAH | Persentase data kepegawaian dalam aplikasi kepegawaian yang ter update | 80 | 1.189.718.200 | 95 | 67.100.300 | |
| | | | | Rasio Pegawai Pendidikan Tinggi dan Menengah/ Dasar (%) (PNS tidak termasuk guru dan tenaga kesehatan) | 220 | | 228,4 | | |
| | | | | Tingkat Kedisiplinan ASN | 98,2 | | 99,99 | | |
| | | | | Persentase ASN menyusun SKP dan Penilaian Prestasi Kerja tepat waktu | 80 | | 98 | | |
| | | | | Persentase jabatan struktural yang dievaluasi | 90 | | 0 | | |
| | | | | Persentase penempatan ASN sesuai peta jabatan | 70 | | 56,61 | | |
| | | | | Persentase struktur jabatan ASN yang terisi | 87 | | 85,58 | | |
| | | | | Rasio pegawai Fungsional (%) (PNS tidak termasuk guru dan tenaga kesehatan) | 8,11 | | 17,43 | | |
| | | | | Persentase ASN yang lulus Ujian Dinas Kenaikan Pangkat dan Ujian Kenaikan Pangkat Penyesuaian Ijazah | 100 | | 0 | | |

Program diatas merupakan program yang mendukung ketercapaian Indikator Kinerja Kunci dan Indikator Kinerja Utama Perangkat Daerah untuk Urusan Penunjang Urusan Pemerintahan pada Kepegawaian. Adapun secara lengkap Realisasi Capaian Indikator Kinerja Utama Perangkat Daerah sampai dengan triwulan II tahun 2024 dapat dilihat pada tabel berikut ini :

Tabel 2.100.

Realisasi Capaian Indikator Kinerja Kunci Urusan Pemerintahan pada Kepegawaian sampai dengan Triwulan II TA 2024

| No | Indikator Kinerja Kunci | Satuan | Kondisi Awal | | 2023 | | 2024 | | | | Kondisi Akhir 2026 | | | | Urusan |
|----|--|--------|--------------|------|--------|-----------|--------|-----------|--------|----------------|--------------------|-----------|--------|----------------|-------------|
| | | | 2020 | 2021 | Target | Realisasi | Target | Realisasi | % | Status Capaian | Target | Realisasi | % | Status Capaian | |
| 1 | 2 | 3 | 4 | 5 | 6 | 7 | 8 | 9 | 10 | 11 | 12 | 13 | 14 | 15 | 16 |
| | Unsur Penunjang Urusan Pemerintahan Unsur Kepegawaian | | | | | | | | | | | | | | |
| 1 | Rasio Pegawai Pendidikan Tinggi dan Menengah/ Dasar (%) (PNS tidak termasuk guru dan tenaga kesehatan) | % | 207,23 | 210 | 215 | 312,4 | 215 | 228,4 | 106,23 | Sangat Tinggi | 225 | 217 | 96,44 | Sangat Tinggi | Kepegawaian |
| 2 | Rasio pegawai Fungsional (%) (PNS tidak termasuk guru dan tenaga kesehatan) | % | 8,08 | 8,09 | 8,1 | 11,147 | 8,11 | 17,43 | 214,92 | Sangat Tinggi | 8,13 | 19,4 | 238,62 | Sangat Tinggi | |

Sumber olah data Evaluasi Perencanaan Pembangunan 2024

Sangat Tinggi $X > 90$; Tinggi $90 \geq X > 75$; Sedang $75 \geq X > 65$; Rendah $65 \geq X > 50$; Sangat Rendah $X \leq 50$;

Tabel 2.101.

Realisasi Capaian Indikator Kinerja Utama Perangkat Daerah Urusan Pemerintahan pada Kepegawaian sampai dengan Triwulan II TA 2024

| No | IKU OPD | Satuan | Kondisi Awal | | 2023 | | 2024 | | | | Kondisi Akhir 2026 | | | |
|----|---|--------|--------------|-------|--------|-----------|--------|-----------|--------|----------------|--------------------|-----------|-------|----------------|
| | | | 2020 | 2021 | Target | Realisasi | Target | Realisasi | % | Status Capaian | Target | Realisasi | % | Status Capaian |
| 1 | 2 | 3 | 4 | 5 | 6 | 7 | 8 | 9 | 10 | 11 | 12 | 13 | 14 | 15 |
| | Unsur Penunjang Urusan Pemerintahan Unsur Kepegawaian | | | | | | | | | | | | | |
| 1 | Jumlah Nilai Dimensi Disiplin, Dimensi Kualifikasi, Dimensi Kinerja | Skor | 42,66 | 42,66 | 42,7 | 51,12 | 74,72 | 51,04 | 119,48 | Sangat Tinggi | 42,72 | 41,05 | 96,09 | Sangat Tinggi |

Sumber olah data Evaluasi Perencanaan Pembangunan 2024

Sangat Tinggi $X > 90$; Tinggi $90 \geq X > 75$; Sedang $75 \geq X > 65$; Rendah $65 \geq X > 50$; Sangat Rendah $X \leq 50$;

Status Capaian IKK dan IKU Perangkat Daerah Urusan Penunjang Urusan Pemerintahan pada Kepegawaian tahun 2023 adalah Sangat Tinggi. Hal tersebut dapat dilihat dari capaian indikator Kinerja Kunci Rasio Pegawai Pendidikan Tinggi dan Menengah/ Dasar (%) (PNS tidak termasuk guru dan tenaga kesehatan) sebesar 106,23% dari target 215% sudah tercapai 228,4%. Sedangkan indikator Rasio pegawai Fungsional (%) (PNS tidak termasuk guru dan tenaga kesehatan) sudah tercapai 214,92%. Sedangkan capaian indikator kinerja utama sebesar 119,48%.

2.1.5.4 PENDIDIKAN DAN PELATIHAN

Pada Urusan Penunjang Urusan Pemerintahan pada Pendidikan dan Pelatihan terdiri dari 1 indikator program yang mendukung ketercapaian Urusan Penunjang Urusan Pemerintahan pada Pendidikan dan Pelatihan dengan anggaran berdasarkan pada RKPD Kabupaten Kendal Tahun 2024 sebesar Rp. 4.060.256.151,00. Adapun secara lengkap capaian indikator program dan realisasi keuangan sampai dengan triwulan II tahun 2024 dapat dilihat pada tabel berikut ini :

Tabel 2.102.

Realisasi Capaian Indikator Program Urusan Pemerintahan pada Pendidikan dan Pelatihan sampai dengan Triwulan II TA 2024

| No | Kode | | Urusan/Bidang Urusan Pemerintahan Daerah dan Program / Kegiatan | Indikator Kinerja Program (outcome) | Target Kinerja dan Anggaran Renja OPD Tahun berjalan (Tahun 2024) yang dievaluasi | | Realisasi Capaian Kinerja dan Anggaran Renja OPD yang dievaluasi | | Ket |
|-----|------|----|---|--|--|---------------|---|-------------|-----|
| | | | | | K | Rp | K | Rp | |
| 1 | 2 | | 3 | 4 | 5 | | 6 | | 7 |
| | 5.04 | | PENDIDIKAN DAN PELATIHAN | | | 4.060.256.151 | | 496.569.800 | |
| 246 | 5.04 | 02 | PROGRAM PENGEMBANGAN SUMBER DAYA MANUSIA | Persentase ASN yang lulus lat prajabatan/latsar dan lat kepemimpinan | 100 | 4.060.256.151 | 0 | 496.569.800 | |
| | | | | Rasio Jabatan Fungsional bersertifikat kompetensi (PNS tidak termasuk guru dan tenaga kesehatan) | 23,24 | | 55,61 | | |
| | | | | Persentase ASN yang lulus pengembangan kompetensi yang telah direncanakan | 100 | | 45 | | |

Program diatas merupakan program yang mendukung ketercapaian Indikator Kinerja Kunci dan Indikator Kinerja Utama Perangkat Daerah untuk Urusan Penunjang Urusan Pemerintahan pada Pendidikan dan Pelatihan. Adapun secara lengkap Realisasi Capaian Indikator Kinerja Utama Perangkat Daerah sampai dengan triwulan II tahun 2024 dapat dilihat pada tabel berikut ini :

Tabel 2.103.

Realisasi Capaian Indikator Kinerja Kunci Perangkat Daerah Urusan Pemerintahan pada Pendidikan dan Pelatihan sampai dengan Triwulan II TA 2024

| No | Indikator Kinerja Kunci | Satuan | Kondisi Awal | | 2023 | | 2024 | | | | Kondisi Akhir 2026 | | | | Urusan |
|----|--|--------|--------------|-------|--------|-----------|--------|-----------|--------|----------------|--------------------|-----------|--------|----------------|--------------------------|
| | | | 2020 | 2021 | Target | Realisasi | Target | Realisasi | % | Status Capaian | Target | Realisasi | % | Status Capaian | |
| 1 | 2 | 3 | 4 | 5 | 6 | 7 | 8 | 9 | 10 | 11 | 12 | 13 | 14 | 15 | 16 |
| | Unsur Penunjang Urusan Pemerintahan Unsur Pendidikan dan Pelatihan | | | | | | | | | | | | | | |
| 1 | Rasio Jabatan Fungsional bersertifikat Kompetensi (%) (PNS tidak termasuk guru dan tenaga kesehatan) | % | 23,2 | 23,21 | 23,23 | 48,071 | 23,24 | 55,61 | 239,28 | Sangat Tinggi | 23,26 | 34,8 | 149,61 | Sangat Tinggi | Pendidikan dan Pelatihan |

Sumber olah data Evaluasi Perencanaan Pembangunan 2024

Sangat Tinggi $X > 90$; Tinggi $90 \geq X > 75$; Sedang $75 \geq X > 65$; Rendah $65 \geq X > 50$; Sangat Rendah $X \leq 50$;

Tabel 2.104.

Realisasi Capaian Indikator Kinerja Utama Perangkat Daerah Urusan Pemerintahan pada Pendidikan dan Pelatihan sampai dengan Triwulan II TA 2024

| No | IKU OPD | Satuan | Kondisi Awal | | 2023 | | 2024 | | | | Kondisi Akhir 2026 | | | |
|----|---|--------|--------------|------|--------|-------------------|--------|-----------|-------|----------------|--------------------|-------------------|-------|----------------|
| | | | 2020 | 2021 | Target | Realisasi Capaian | Target | Realisasi | % | Status Capaian | Target | Realisasi Capaian | % | Status Capaian |
| 1 | 2 | 3 | 4 | 5 | 6 | 7 | 8 | 9 | 10 | 11 | 12 | 13 | 14 | 15 |
| | Unsur Penunjang Urusan Pemerintahan Unsur Pendidikan dan Pelatihan | | | | | | | | | | | | | |
| 1 | Dimensi Kompetensi | Skor | 32,62 | 33 | 34 | 27,96 | 34 | 27,98 | 82,29 | Tinggi | 36 | 12,63 | 35,08 | Sangat Rendah |

Sumber olah data Evaluasi Perencanaan Pembangunan 2024

Sangat Tinggi $X > 90$; Tinggi $90 \geq X > 75$; Sedang $75 \geq X > 65$; Rendah $65 \geq X > 50$; Sangat Rendah $X \leq 50$;

Status Capaian IKK dan IKU Perangkat Daerah Urusan Penunjang Urusan Pemerintahan pada Pendidikan dan pelatihan Tahun 2023 adalah Sangat Tinggi, Hal tersebut dapat dilihat dari capaian indikator Kinerja Kunci Rasio Jabatan Fungsional bersertifikat Kompetensi (%) (PNS tidak termasuk guru dan tenaga kesehatan) sebesar 239,28% dari target 23,24% sudah tercapai 55,61%. Sedangkan indikator Kinerja Utama Dimensi Kompetensi dengan capaian 82,29% atau dengan status capaian Tinggi. Belum tercapainya indikator Dimensi Kompetensi disebabkan masih kurangnya kesadaran PNS dalam mengupload sertifikat Pendidikan dan Pelatihan yang dilaksanakan pada aplikasi Simpeg. Selain itu hal yang perlu dicermati adalah masih kurangnya kesempatan keikutsertaan pendidikan dan pelatihan bagi PNS.

2.1.5.5 PENELITIAN DAN PENGEMBANGAN

Pada Urusan Penunjang Urusan Pemerintahan pada Penelitian dan Pengembangan terdiri dari 1 indikator program yang mendukung ketercapaian Urusan Penunjang Urusan Pemerintahan pada Penelitian dan Pengembangan dengan anggaran berdasarkan pada RKPD Kabupaten Kendal Tahun 2024 sebesar Rp. 1.089.511.170,00. Adapun secara lengkap capaian indikator program dan realisasi keuangan sampai dengan triwulan II tahun 2024 dapat dilihat pada tabel berikut ini :

Tabel 2.105.

Realisasi Capaian Indikator Program Urusan Pemerintahan pada Penelitian dan Pengembangan sampai dengan Triwulan II TA 2024

| No | Kode | | Usuran/Bidang Usuran Pemerintahan Daerah dan Program / Kegiatan | Indikator Kinerja Program (outcome) | Target Kinerja dan Anggaran Renja OPD Tahun berjalan (Tahun 2024) yang dievaluasi | | Realisasi Capaian Kinerja dan Anggaran Renja OPD yang dievaluasi | | Ket |
|-----|------|----|---|--|--|---------------|---|------------|-----|
| | | | | | K | Rp | K | Rp | |
| 1 | 2 | 3 | 4 | 5 | | 6 | | 7 | |
| | 5.05 | | PENELITIAN DAN PENGEMBANGAN | | 1.089.511.170 | | 42.680.000 | | |
| 238 | 5.05 | 02 | PROGRAM PENELITIAN DAN PENGEMBANGAN DAERAH | Persentase jenis kelitbangan utama yang diimplementasikan | 85,71 | 1.089.511.170 | 100 | 42.680.000 | |

Program diatas merupakan program yang mendukung ketercapaian Indikator Kinerja Utama Perangkat Daerah untuk Urusan Penunjang Urusan Pemerintahan pada Penelitian dan Pengembangan. Adapun secara lengkap Realisasi Capaian Indikator Kinerja Utama Perangkat Daerah sampai dengan triwulan II tahun 2024 dapat dilihat pada tabel berikut ini :

Tabel 2.106.

Realisasi Capaian Indikator Kinerja Utama Perangkat Daerah Urusan Pemerintahan pada Penelitian dan Pengembangan sampai dengan Triwulan II TA 2024

| No | IKU OPD | Satuan | Kondisi Awal | | 2023 | | 2024 | | | | Kondisi Akhir 2026 | | | |
|----|--|----------|------------------------|---------------|---------------|-----------|---------------|-----------|--------|----------------|--------------------|-----------|--------|----------------|
| | | | 2020 | 2021 | Target | Realisasi | Target | Realisasi | % | Status Capaian | Target | Realisasi | % | Status Capaian |
| 1 | 2 | 3 | 4 | 5 | 6 | 7 | 8 | 9 | 10 | 11 | 12 | 13 | 14 | 15 |
| | Unsur Penunjang Urusan Pemerintahan Unsur Penelitian dan Pengembangan | | | | | | | | | | | | | |
| 1, | Indek Inovasi Daerah | kategori | Sangat Inovatif (4239) | Inovatif (30) | Inovatif (34) | 52,18 | Inovatif (36) | 52,18 | 144,94 | Sangat Tinggi | Inovatif (40) | 59 | 147,50 | Sangat Tinggi |
| 2 | Persentase penelitian dan pengembangan yang diimplementasikan | % | NA | NA | 10 | 10 | 15 | 10 | 66,66 | Sedang | 25 | 5 | 20,00 | Sangat Rendah |

Sumber olah data Evaluasi Perencanaan Pembangunan 2024

Sangat Tinggi $X > 90$; Tinggi $90 \geq X > 75$; Sedang $75 \geq X > 65$; Rendah $65 \geq X > 50$; Sangat Rendah $X \leq 50$;

Capaian IKU Perangkat Daerah Urusan Penunjang Urusan Pemerintahan pada Penelitian dan Pengembangan triwulan II tahun 2024 masih menggunakan capaian tahun 2023 adalah Sangat Tinggi. Status capaian tersebut didapatkan dari tercapainya dua indikator yang ada. Indeks Inovasi Daerah sebesar 52,18 dan Indikator Persentase Penelitian dan Pengembangan yang diimplementasikan sudah tercapai 100%. Hal tersebut didasarkan pada Pengumuman Hasil Verifikasi Proposal Temuan dan Inovasi pada Baperlitbang Kabupaten Tahun 2023 Nomor 072.1/313/BAPERLITBANG sebanyak 10 (sepuluh) Inovasi/Temuan yang lolos verifikasi.

2.1.6 UNSUR PENGAWASAN URUSAN PEMERINTAHAN

Pada Unsur Pengawasan Urusan Pemerintahan dilaksanakan oleh Inspektorat Daerah terdiri dari 3 indikator program yang mendukung ketercapaian Unsur Pengawasan Urusan Pemerintahan dilaksanakan oleh Inspektorat Daerah dengan anggaran berdasarkan pada RKPD Kabupaten Kendal Tahun 2024 sebesar Rp. 15.450.915.480,00. Adapun secara lengkap capaian indikator program dan realisasi keuangan sampai dengan triwulan II tahun 2024 dapat dilihat pada tabel berikut ini :

Tabel 2.107.

Realisasi Capaian Indikator Program Unsur Pengawasan Urusan Pemerintahan sampai dengan Triwulan II TA 2024

| No | Kode | | Usuran/Bidang Usuran Pemerintahan Daerah dan Program / Kegiatan | Indikator Kinerja Program (outcome) | Target Kinerja dan Anggaran Renja OPD Tahun berjalan (Tahun 2024) yang dievaluasi | | Realisasi Capaian Kinerja dan Anggaran Renja OPD yang dievaluasi | | Ket |
|-----|------|----|---|--|---|----------------|---|---------------|-----|
| | | | | | K | Rp | K | Rp | |
| 1 | 2 | | 3 | 4 | 5 | | 6 | | 7 |
| | 6.01 | | INSPEKTORAT DAERAH | | | 15.450.915.480 | | 5.034.457.320 | |
| 247 | 6.01 | 01 | PROGRAM PENUNJANG URUSAN PEMERINTAHAN DAERAH KABUPATEN/KOTA | Persentase ketercapaian penunjang urusan Perangkat Daerah | 100 | 13.282.325.480 | 53,12 | 4.581.165.820 | |
| 248 | 6.01 | 02 | PROGRAM PENYELENGGARAAN PENGAWASAN | Prosentase tercapainya penyelenggaraan pengawasan di daerah | 100 | 1.680.390.000 | 40,59 | 433.270.500 | |
| 249 | 6.01 | 03 | PROGRAM PERUMUSAN KEBIJAKAN, PENDAMPINGAN DAN ASISTENSI | Prosentase hasil perumusan kebijakan, pendampingan dan asistensi | 100 | 488.200.000 | 2,3 | 20.021.000 | |

Program diatas merupakan program yang mendukung ketercapaian Indikator Kinerja Kunci dan Indikator Kinerja Utama Perangkat Daerah untuk Unsur Pengawasan Urusan Pemerintahan dilaksanakan oleh Inspektorat Daerah. Adapun secara lengkap Realisasi Capaian Indikator Kinerja Utama Perangkat Daerah sampai dengan triwulan II tahun 2024 dapat dilihat pada tabel berikut ini :

Tabel 2.108.

Realisasi Capaian Indikator Kinerja Kunci Unsur Pengawasan Urusan Pemerintahan sampai dengan Triwulan II TA 2024

| No | Indikator Kinerja Kunci | Satuan | Kondisi Awal | | 2023 | | 2024 | | | | Kondisi Akhir 2026 | | | | Urusan |
|----|---|--------|--------------|------|--------|-----------|--------|-----------|-----|----------------|--------------------|-----------|--------|----------------|------------|
| | | | 2020 | 2021 | Target | Realisasi | Target | Realisasi | % | Status Capaian | Target | Realisasi | % | Status Capaian | |
| 1 | 2 | 3 | 4 | 5 | 6 | 7 | 8 | 9 | 10 | 11 | 12 | 13 | 14 | 15 | 16 |
| | Unsur Penunjang Urusan Pemerintahan Unsur Pengawasan | | | | | | | | | | | | | | |
| 1 | Maturitas SPIP | level | 3 | 3 | 3 | 2 | 3 | | 0 | Sangat Rendah | 3 | 3,053 | 101,77 | Sangat Tinggi | Pengawasan |
| 2 | Kapabilitas Aparat Pengawasan Intern Pemerintah (APIP) | level | 3 | 3 | 3 | 3 | 3 | 3 | 100 | Sangat Tinggi | 3 | 2 | 66,67 | Sedang | |

Sumber olah data Evaluasi Perencanaan Pembangunan 2024

Sangat Tinggi $X > 90$; Tinggi $90 \geq X > 75$; Sedang $75 \geq X > 65$; Rendah $65 \geq X > 50$; Sangat Rendah $X \leq 50$;

Tabel 2.109.

Realisasi Capaian Indikator Kinerja Utama Perangkat Daerah Unsur Pengawasan Urusan Pemerintahan sampai dengan Triwulan II TA 2024

| No | IKU OPD | Satuan | Kondisi Awal | | 2023 | | 2024 | | | | Kondisi Akhir 2026 | | | |
|----|---|--------|--------------|-------|--------|-----------|--------|-----------|--------|----------------|--------------------|-----------|--------|----------------|
| | | | 2020 | 2021 | Target | Realisasi | Target | Realisasi | % | Status Capaian | Target | Realisasi | % | Status Capaian |
| 1 | 2 | 3 | 4 | 5 | 6 | 7 | 8 | 9 | 10 | 11 | 12 | 13 | 14 | 15 |
| | Unsur Penunjang Urusan Pemerintahan Unsur Pengawasan | | | | | | | | | | | | | |
| 1 | Nilai PMPRB | | B | B | B | B | B | B | | | B | B | 100,00 | Sangat Tinggi |
| 2 | Nilai rata-rata SAKIP OPD yang dievaluasi | Nilai | 66,31 | 68,55 | 72,25 | 73,6 | | 73,6 | 101,87 | Sangat Tinggi | 77,55 | 72 | 92,84 | Sangat Tinggi |

Sumber olah data Evaluasi Perencanaan Pembangunan 2024

Sangat Tinggi $X > 90$; Tinggi $90 \geq X > 75$; Sedang $75 \geq X > 65$; Rendah $65 \geq X > 50$; Sangat Rendah $X \leq 50$;

Unsur Pengawasan urusan Pemerintahan dilaksanakan oleh Inspektorat Daerah Kabupaten Kendal triwulan II tahun 2024 masih menggunakan capaian tahun 2023. Untuk mencapai kinerja dalam pelaksanaannya Inspektorat Daerah didukung dengan Indikator Kinerja Kunci (IKK) sebanyak dua indikator, dan dua Indikator Kinerja Utama Perangkat Daerah. Sampai

dengan triwulan IV tahun 2023 rerata capaian IKK adalah 83,33%, capaian tersebut didapat dari indikator maturitas SPIP dan Kapabilitas APIP. Sesuai surat BPKP Nomor : PE.09.03/LHP-650/PW11/6/2023 tanggal 25 Oktober 2023 tentang Laporan Hasil Evaluasi atas Penilaian Mandiri Kapabilitas APIP pada Inspektorat Kabupaten Kendal, Skor Kapabilitas APIP Kabupaten Kendal adalah 3,00 dan level 3. Nilai Maturitas SPIP sesuai surat BPKP Nomor PE.09.03/S-822/D3/04/2023 tanggal 28 Desember 2023 tentang Penetapan Hasil Evaluasi Penilaian Maturitas Penyelenggaraan SPIP Terintegrasi dan Kapabilitas APIP Daerah Tahun 2023 skor SPIP-T 2,712 pada level 2; nilai MRI 2,301 pada level 2; dan nilai Indeks Efektifitas Pengendalian Korupsi (IEPK) 2,026 pada level 2. Hal tersebut diperlukan komitmen antar instansi dalam peningkatan nilai. Sedangkan realisasi capaian kinerja utama Perangkat Daerah sebesar 50,98%, hal tersebut didasarkan pada nilai PMPRB yang belum keluar.

2.1.7 UNSUR KEWILAYAHAN (KECAMATAN)

Pada Unsur Kewilayahan dilaksanakan oleh 20 (dua puluh) Kecamatan dengan anggaran berdasarkan pada RKPD Kabupaten Kendal Tahun 2024. Adapun secara lengkap capaian indikator program dan realisasi keuangan sampai dengan triwulan II tahun 2024 dapat dilihat pada tabel berikut ini :

Tabel 2.110.

Realisasi Capaian Indikator Program Unsur Kewilayahan (Kecamatan) sampai dengan Triwulan II TA 2024

| No | Kode | Urusan/Bidang Urusan Pemerintahan Daerah dan Program / Kegiatan | Indikator Kinerja Program (outcome) | Target Kinerja dan Anggaran Renja OPD Tahun berjalan (Tahun 2024) yang dievaluasi | | Realisasi Capaian Kinerja dan Anggaran Renja OPD yang dievaluasi | | Ket |
|-----|------|---|--|---|----------------|---|---------------|-----|
| | | | | K | Rp | K | Rp | |
| 1 | 2 | 3 | 4 | 5 | | 6 | | 7 |
| | | KECAMATAN KENDAL | | | 21.535.896.185 | | 7.770.474.026 | |
| | 7.01 | KECAMATAN | | | 21.535.896.185 | | 7.770.474.026 | |
| 250 | 7.01 | 01 PROGRAM PENUNJANG URUSAN PEMERINTAHAN DAERAH KABUPATEN/KOTA | Persentase ketercapaian penunjang urusan Perangkat Daerah | 100 | 21.375.310.385 | 36,14 | 7.724.889.726 | |
| 251 | 7.01 | 02 PROGRAM PENYELENGGARAAN | Persentase pelimpahan | 90 | 8.456.800 | 0 | 0 | |

| No | Kode | Urusan/Bidang Urusan Pemerintahan Daerah dan Program / Kegiatan | Indikator Kinerja Program (outcome) | Target Kinerja dan Anggaran Renja OPD Tahun berjalan (Tahun 2024) yang dievaluasi | | Realisasi Capaian Kinerja dan Anggaran Renja OPD yang dievaluasi | | Ket |
|-----|------|---|---|---|-----|---|-------|---------------|
| | | | | 5 | | 6 | | |
| 1 | 2 | 3 | 4 | K | Rp | K | Rp | 7 |
| | | PEMERINTAHAN DAN PELAYANAN PUBLIK | pelaksanaan pelimpahan kewenangan kecamatan | | | | | |
| 252 | 7.01 | 03 | PROGRAM PEMBERDAYAAN MASYARAKAT DESA DAN KELURAHAN | Persentase aspirasi masyarakat dalam Musrenbang RKPD | 80 | 96.549.000 | 19,51 | 18.840.000 |
| | | | | Presentase kelurahan tertib administrasi | 95 | | 0 | |
| 253 | 7.01 | 04 | PROGRAM KOORDINASI KETENTRAMAN DAN KETERTIBAN UMUM | Persentase gangguan keamanan dan ketertiban yang ditangani | 100 | 55.580.000 | 48,12 | 26.744.300 |
| | | | KECAMATAN PATEBON | | | 2.715.694.385 | | 1.199.843.135 |
| | 7.01 | | KECAMATAN | | | 2.715.694.385 | | 1.199.843.135 |
| 274 | 7.01 | 01 | PROGRAM PENUNJANG URUSAN PEMERINTAHAN DAERAH KABUPATEN/KOTA | Persentase ketercapaian penunjang urusan Perangkat Daerah | 100 | 2.561.014.385 | 50 | 1.149.357.905 |
| 275 | 7.01 | 02 | PROGRAM PENYELENGGARAAN PEMERINTAHAN DAN PELAYANAN PUBLIK | Persentase pelimpahan pelaksanaan pelimpahan kewenangan kecamatan | 95 | 121.780.000 | 40 | 41.640.230 |
| 276 | 7.01 | 03 | PROGRAM PEMBERDAYAAN MASYARAKAT DESA DAN KELURAHAN | Persentase aspirasi masyarakat dalam Musrenbang RKPD | 65 | 21.700.000 | 25 | 5.095.000 |
| 277 | 7.01 | 05 | PROGRAM PENYELENGGARAAN URUSAN PEMERINTAHAN UMUM | Persentase kasus konflik sosial yang di tangani | 90 | 6.400.000 | 40 | 3.750.000 |
| 278 | 7.01 | 06 | PROGRAM PEMBINAAN DAN PENGAWASAN PEMERINTAHAN DESA | Persentase penyusunan APBDes tepat waktu | 100 | 4.800.000 | 55 | 0 |
| | | | KECAMATAN PEGANDON | | | 2.673.626.669 | | 1.022.793.497 |
| | 7.01 | | KECAMATAN | | | 2.673.626.669 | | 1.022.793.497 |
| 279 | 7.01 | 01 | PROGRAM PENUNJANG URUSAN PEMERINTAHAN DAERAH KABUPATEN/KOTA | Persentase ketercapaian penunjang urusan Perangkat Daerah | 100 | 2.454.816.669 | 0 | 964.945.565 |

| No | Kode | | Urusan/Bidang Urusan Pemerintahan Daerah dan Program / Kegiatan | Indikator Kinerja Program (outcome) | Target Kinerja dan Anggaran Renja OPD Tahun berjalan (Tahun 2024) yang dievaluasi | | Realisasi Capaian Kinerja dan Anggaran Renja OPD yang dievaluasi | | Ket |
|-----|------|----|---|---|---|---------------|---|------------|-----|
| | | | | | 5 | | 6 | | |
| 1 | 2 | | 3 | 4 | K | Rp | K | Rp | 7 |
| 280 | 7.01 | 02 | PROGRAM PENYELENGGARAAN PEMERINTAHAN DAN PELAYANAN PUBLIK | Persentase pelimpahan pelaksanaan pelimpahan kewenangan kecamatan | 75 | 6.460.000 | 35 | 6.340.000 | |
| 281 | 7.01 | 03 | PROGRAM PEMBERDAYAAN MASYARAKAT DESA DAN KELURAHAN | Persentase aspirasi masyarakat dalam Musrenbang RKPD | 50 | 35.890.000 | 30 | 22.530.000 | |
| 282 | 7.01 | 04 | PROGRAM KOORDINASI KETENTRAMAN DAN KETERTIBAN UMUM | Persentase gangguan keamanan dan ketertiban yang ditangani | 100 | 109.580.000 | 35 | 26.477.932 | |
| 283 | 7.01 | 05 | PROGRAM PENYELENGGARAAN URUSAN PEMERINTAHAN UMUM | Persentase kasus konflik sosial yang di tangani | 100 | 16.980.000 | 50 | 2.500.000 | |
| 284 | 7.01 | 06 | PROGRAM PEMBINAAN DAN PENGAWASAN PEMERINTAHAN DESA | Persentase penyusunan APBDes tepat waktu | 100 | 49.900.000 | 50 | 0 | |
| | | | KECAMATAN WELERI | | | 3.038.106.662 | | 0 | |
| | 7.01 | | KECAMATAN | | | 3.038.106.662 | | 0 | |
| 285 | 7.01 | 01 | PROGRAM PENUNJANG URUSAN PEMERINTAHAN DAERAH KABUPATEN/KOTA | Persentase ketercapaian penunjang urusan Perangkat Daerah | 100 | 2.908.601.662 | 0 | 0 | |
| 286 | 7.01 | 02 | PROGRAM PENYELENGGARAAN PEMERINTAHAN DAN PELAYANAN PUBLIK | Persentase pelimpahan pelaksanaan pelimpahan kewenangan kecamatan | 100 | 1.900.000 | 0 | 0 | |
| 287 | 7.01 | 03 | PROGRAM PEMBERDAYAAN MASYARAKAT DESA DAN KELURAHAN | Persentase aspirasi masyarakat dalam Musrenbang RKPD | 50 | 11.005.000 | 0 | 0 | |
| 288 | 7.01 | 04 | PROGRAM KOORDINASI KETENTRAMAN DAN KETERTIBAN UMUM | Persentase gangguan keamanan dan ketertiban yang ditangani | 100 | 107.800.000 | 0 | 0 | |
| 289 | 7.01 | 05 | PROGRAM PENYELENGGARAAN URUSAN PEMERINTAHAN UMUM | Persentase kasus konflik sosial yang di tangani | 100 | 6.900.000 | 0 | 0 | |
| 290 | 7.01 | 06 | PROGRAM PEMBINAAN DAN PENGAWASAN PEMERINTAHAN DESA | Persentase penyusunan APBDes tepat waktu | 100 | 1.900.000 | 0 | 0 | |

| No | Kode | Urusan/Bidang Urusan Pemerintahan Daerah dan Program / Kegiatan | Indikator Kinerja Program (outcome) | Target Kinerja dan Anggaran Renja OPD Tahun berjalan (Tahun 2024) yang dievaluasi | | Realisasi Capaian Kinerja dan Anggaran Renja OPD yang dievaluasi | | Ket |
|-----|------|---|---|---|---------------|---|---------------|-----|
| | | | | 5 | 6 | K | Rp | |
| 1 | 2 | 3 | 4 | K | Rp | K | Rp | 7 |
| | | KECAMATAN GEMUH | | | 2.943.395.059 | | 1.006.783.470 | |
| | 7.01 | KECAMATAN | | | 2.943.395.059 | | 1.006.783.470 | |
| 291 | 7.01 | 01 PROGRAM PENUNJANG URUSAN PEMERINTAHAN DAERAH KABUPATEN/KOTA | Persentase ketercapaian penunjang urusan Perangkat Daerah | 100 | 2.844.445.859 | 0 | 967.133.470 | |
| 292 | 7.01 | 02 PROGRAM PENYELENGGARAAN PEMERINTAHAN DAN PELAYANAN PUBLIK | Persentase pelimpahan pelaksanaan pelimpahan kewenangan kecamatan | 90 | 1.800.000 | 0 | 0 | |
| 293 | 7.01 | 03 PROGRAM PEMBERDAYAAN MASYARAKAT DESA DAN KELURAHAN | Persentase aspirasi masyarakat dalam Musrenbang RKPD | 80 | 1.269.200 | 0 | 200.000 | |
| 294 | 7.01 | 04 PROGRAM KOORDINASI KETENTRAMAN DAN KETERTIBAN UMUM | Persentase gangguan keamanan dan ketertiban yang ditangani | 90 | 94.880.000 | 0 | 39.450.000 | |
| 295 | 7.01 | 05 PROGRAM PENYELENGGARAAN URUSAN PEMERINTAHAN UMUM | Persentase kasus konflik sosial yang di tangani | 85 | 200.000 | 0 | 0 | |
| 296 | 7.01 | 06 PROGRAM PEMBINAAN DAN PENGAWASAN PEMERINTAHAN DESA | Persentase penyusunan APBDes tepat waktu | 100 | 800.000 | 0 | 0 | |
| | | KECAMATAN CEPIRING | | | 2.735.408.060 | | 1.161.066.232 | |
| | 7.01 | KECAMATAN | | | 2.735.408.060 | | 1.161.066.232 | |
| 297 | 7.01 | 01 PROGRAM PENUNJANG URUSAN PEMERINTAHAN DAERAH KABUPATEN/KOTA | Persentase ketercapaian penunjang urusan Perangkat Daerah | 100 | 2.603.248.060 | 50 | 1.121.259.808 | |
| 298 | 7.01 | 02 PROGRAM PENYELENGGARAAN PEMERINTAHAN DAN PELAYANAN PUBLIK | Persentase pelimpahan pelaksanaan pelimpahan kewenangan kecamatan | 93 | 150.000 | 50 | 0 | |
| 299 | 7.01 | 03 PROGRAM PEMBERDAYAAN MASYARAKAT DESA DAN KELURAHAN | Persentase aspirasi masyarakat dalam Musrenbang RKPD | 50 | 36.010.000 | 16 | 8.076.000 | |

| No | Kode | | Urusan/Bidang Urusan Pemerintahan Daerah dan Program / Kegiatan | Indikator Kinerja Program (outcome) | Target Kinerja dan Anggaran Renja OPD Tahun berjalan (Tahun 2024) yang dievaluasi | | Realisasi Capaian Kinerja dan Anggaran Renja OPD yang dievaluasi | | Ket |
|-----|------|----|---|---|---|---------------|---|---------------|-----|
| | | | | | 5 | | 6 | | |
| 1 | 2 | | 3 | 4 | K | Rp | K | Rp | 7 |
| 300 | 7.01 | 04 | PROGRAM KOORDINASI KETENTRAMAN DAN KETERTIBAN UMUM | Persentase gangguan keamanan dan ketertiban yang ditangani | 90 | 95.550.000 | 45 | 31.730.424 | |
| 301 | 7.01 | 05 | PROGRAM PENYELENGGARAAN URUSAN PEMERINTAHAN UMUM | Persentase kasus konflik sosial yang di tangani | 91 | 150.000 | 50 | 0 | |
| 302 | 7.01 | 06 | PROGRAM PEMBINAAN DAN PENGAWASAN PEMERINTAHAN DESA | Persentase penyusunan APBDes tepat waktu | 100 | 300.000 | 50 | 0 | |
| | | | KECAMATAN KALIWUNGU | | | 3.008.046.474 | | 1.233.271.854 | |
| | 7.01 | | KECAMATAN | | | 3.008.046.474 | | 1.233.271.854 | |
| 303 | 7.01 | 01 | PROGRAM PENUNJANG URUSAN PEMERINTAHAN DAERAH KABUPATEN/KOTA | Persentase ketercapaian penunjang urusan Perangkat Daerah | 100 | 2.797.724.474 | 50 | 1.191.134.036 | |
| 304 | 7.01 | 02 | PROGRAM PENYELENGGARAAN PEMERINTAHAN DAN PELAYANAN PUBLIK | Persentase pelimpahan pelaksanaan pelimpahan kewenangan kecamatan | 93 | 8.550.000 | 0 | 0 | |
| 305 | 7.01 | 03 | PROGRAM PEMBERDAYAAN MASYARAKAT DESA DAN KELURAHAN | Persentase aspirasi masyarakat dalam Musrenbang RKPD | 50 | 32.190.000 | 19 | 6.150.000 | |
| 306 | 7.01 | 04 | PROGRAM KOORDINASI KETENTRAMAN DAN KETERTIBAN UMUM | Persentase gangguan keamanan dan ketertiban yang ditangani | 90 | 95.400.000 | 33 | 31.687.818 | |
| 307 | 7.01 | 05 | PROGRAM PENYELENGGARAAN URUSAN PEMERINTAHAN UMUM | Persentase kasus konflik sosial yang di tangani | 91 | 45.595.000 | 9 | 4.300.000 | |
| 308 | 7.01 | 06 | PROGRAM PEMBINAAN DAN PENGAWASAN PEMERINTAHAN DESA | Persentase penyusunan APBDes tepat waktu | 100 | 28.587.000 | 0 | 0 | |
| | | | KECAMATAN BRANGSONG | | | 2.717.092.970 | | 1.163.498.518 | |
| | 7.01 | | KECAMATAN | | | 2.717.092.970 | | 1.163.498.518 | |
| 309 | 7.01 | 01 | PROGRAM PENUNJANG URUSAN PEMERINTAHAN DAERAH | Persentase ketercapaian penunjang urusan Perangkat Daerah | 100 | 2.558.667.970 | 25 | 1.117.268.094 | |

| No | Kode | Urusan/Bidang Urusan Pemerintahan Daerah dan Program / Kegiatan | Indikator Kinerja Program (outcome) | Target Kinerja dan Anggaran Renja OPD Tahun berjalan (Tahun 2024) yang dievaluasi | | Realisasi Capaian Kinerja dan Anggaran Renja OPD yang dievaluasi | | Ket | |
|-----|------|---|---|---|-----|---|-----|---------------|--|
| | | | | 5 | 6 | 7 | | | |
| 1 | 2 | 3 | 4 | K | Rp | K | Rp | 7 | |
| | | KABUPATEN/KOTA | | | | | | | |
| 310 | 7.01 | 02 | PROGRAM PENYELENGGARAAN PEMERINTAHAN DAN PELAYANAN PUBLIK | Persentase pelimpahan pelaksanaan pelimpahan kewenangan kecamatan | 87 | 1.200.000 | 0 | 1.200.000 | |
| 311 | 7.01 | 03 | PROGRAM PEMBERDAYAAN MASYARAKAT DESA DAN KELURAHAN | Persentase aspirasi masyarakat dalam Musrenbang RKPD | 58 | 31.350.000 | 0 | 10.900.000 | |
| 312 | 7.01 | 04 | PROGRAM KOORDINASI KETENTRAMAN DAN KETERTIBAN UMUM | Persentase gangguan keamanan dan ketertiban yang ditangani | 83 | 105.550.000 | 0 | 31.730.424 | |
| 313 | 7.01 | 05 | PROGRAM PENYELENGGARAAN URUSAN PEMERINTAHAN UMUM | Persentase kasus konflik sosial yang di tangani | 80 | 15.225.000 | 0 | 0 | |
| 314 | 7.01 | 06 | PROGRAM PEMBINAAN DAN PENGAWASAN PEMERINTAHAN DESA | Persentase penyusunan APBDes tepat waktu | 100 | 5.100.000 | 100 | 2.400.000 | |
| | | KECAMATAN BOJA | | | | 2.980.653.347 | | 1.197.125.774 | |
| | 7.01 | KECAMATAN | | | | 2.980.653.347 | | 1.197.125.774 | |
| 315 | 7.01 | 01 | PROGRAM PENUNJANG URUSAN PEMERINTAHAN DAERAH KABUPATEN/KOTA | Persentase ketercapaian penunjang urusan Perangkat Daerah | 100 | 2.825.418.347 | 0 | 1.015.899.344 | |
| 316 | 7.01 | 02 | PROGRAM PENYELENGGARAAN PEMERINTAHAN DAN PELAYANAN PUBLIK | Persentase pelimpahan pelaksanaan pelimpahan kewenangan kecamatan | 100 | 32.926.000 | 0 | 0 | |
| 317 | 7.01 | 03 | PROGRAM PEMBERDAYAAN MASYARAKAT DESA DAN KELURAHAN | Persentase aspirasi masyarakat dalam Musrenbang RKPD | 10 | 117.599.000 | 0 | 28.400.000 | |
| 318 | 7.01 | 04 | PROGRAM KOORDINASI KETENTRAMAN DAN KETERTIBAN UMUM | Persentase gangguan keamanan dan ketertiban yang ditangani | 100 | 40.000 | 0 | 0 | |
| 319 | 7.01 | 05 | PROGRAM PENYELENGGARAAN URUSAN PEMERINTAHAN UMUM | Persentase kasus konflik sosial yang di tangani | 100 | 0 | 0 | 0 | |
| 320 | 7.01 | 06 | PROGRAM PEMBINAAN DAN PENGAWASAN | Persentase penyusunan APBDes | 100 | 4.670.000 | 0 | 0 | |

| No | Kode | Urusan/Bidang Urusan Pemerintahan Daerah dan Program / Kegiatan | Indikator Kinerja Program (outcome) | Target Kinerja dan Anggaran Renja OPD Tahun berjalan (Tahun 2024) yang dievaluasi | | Realisasi Capaian Kinerja dan Anggaran Renja OPD yang dievaluasi | | Ket |
|-----|------|---|---|--|---------------|---|---------------|---------------|
| | | | | K | Rp | K | Rp | |
| 1 | 2 | 3 | 4 | 5 | | 6 | | 7 |
| | | PEMERINTAHAN DESA | tepat waktu | | | | | |
| | | KECAMATAN LIMBANGAN | | | 2.937.745.599 | | 1.207.575.637 | |
| | 7.01 | KECAMATAN | | | 2.937.745.599 | | 1.207.575.637 | |
| 321 | 7.01 | 01 | PROGRAM PENUNJANG URUSAN PEMERINTAHAN DAERAH KABUPATEN/KOTA | Persentase ketercapaian penunjang urusan Perangkat Daerah | 100 | 2.816.256.599 | 42 | 1.170.377.073 |
| 322 | 7.01 | 02 | PROGRAM PENYELENGGARAAN PEMERINTAHAN DAN PELAYANAN PUBLIK | Persentase pelimpahan pelaksanaan pelimpahan kewenangan kecamatan | 100 | 5.000.000 | 0 | 0 |
| 323 | 7.01 | 03 | PROGRAM PEMBERDAYAAN MASYARAKAT DESA DAN KELURAHAN | Jumlah lembaga kemasyarakatan yang berpartisipasi dalam forum musyawarah perencanaan pembangunan desa | 16 | 15.249.000 | 16 | 4.049.000 |
| 324 | 7.01 | 04 | PROGRAM KOORDINASI KETENTRAMAN DAN KETERTIBAN UMUM | Persentase gangguan keamanan dan ketertiban yang ditangani | 100 | 97.600.000 | 60 | 32.849.564 |
| 325 | 7.01 | 06 | PROGRAM PEMBINAAN DAN PENGAWASAN PEMERINTAHAN DESA | Persentase penyusunan APBDes tepat waktu | 100 | 3.640.000 | 0 | 300.000 |
| | | KECAMATAN SINGOROJO | | | | 2.758.989.663 | | 70.363.699 |
| | 7.01 | KECAMATAN | | | | 2.758.989.663 | | 70.363.699 |
| 326 | 7.01 | 01 | PROGRAM PENUNJANG URUSAN PEMERINTAHAN DAERAH KABUPATEN/KOTA | Persentase ketercapaian penunjang urusan Perangkat Daerah | 100 | 2.550.291.863 | 50 | 11.721.000 |
| 327 | 7.01 | 02 | PROGRAM PENYELENGGARAAN PEMERINTAHAN DAN PELAYANAN PUBLIK | Persentase pelimpahan pelaksanaan pelimpahan kewenangan kecamatan | 100 | 9.600.000 | 100 | 0 |
| 328 | 7.01 | 03 | PROGRAM PEMBERDAYAAN MASYARAKAT DESA DAN KELURAHAN | Persentase aspirasi masyarakat dalam Musrenbang RKPD | 30 | 49.783.000 | 25 | 6.881.000 |

| No | Kode | | Urusan/Bidang Urusan Pemerintahan Daerah dan Program / Kegiatan | Indikator Kinerja Program (outcome) | Target Kinerja dan Anggaran Renja OPD Tahun berjalan (Tahun 2024) yang dievaluasi | | Realisasi Capaian Kinerja dan Anggaran Renja OPD yang dievaluasi | | Ket |
|-----|------|----|---|---|---|---------------|---|---------------|-----|
| | | | | | 5 | | 6 | | |
| 1 | 2 | | 3 | 4 | K | Rp | K | Rp | 7 |
| 329 | 7.01 | 04 | PROGRAM KOORDINASI KETENTRAMAN DAN KETERTIBAN UMUM | Persentase gangguan keamanan dan ketertiban yang ditangani | 100 | 96.788.800 | 50 | 39.661.699 | |
| 330 | 7.01 | 05 | PROGRAM PENYELENGGARAAN URUSAN PEMERINTAHAN UMUM | Persentase kasus konflik sosial yang di tangani | 100 | 13.826.000 | 50 | 2.500.000 | |
| 331 | 7.01 | 06 | PROGRAM PEMBINAAN DAN PENGAWASAN PEMERINTAHAN DESA | Persentase penyusunan APBDes tepat waktu | 90 | 38.700.000 | 0 | 9.600.000 | |
| | | | KECAMATAN SUKOREJO | | | 2.898.454.852 | | 1.064.635.095 | |
| | 7.01 | | KECAMATAN | | | 2.898.454.852 | | 1.064.635.095 | |
| 332 | 7.01 | 01 | PROGRAM PENUNJANG URUSAN PEMERINTAHAN DAERAH KABUPATEN/KOTA | Persentase ketercapaian penunjang urusan Perangkat Daerah | 100 | 2.732.149.052 | 30 | 1.026.764.295 | |
| 333 | 7.01 | 02 | PROGRAM PENYELENGGARAAN PEMERINTAHAN DAN PELAYANAN PUBLIK | Persentase pelimpahan pelaksanaan pelimpahan kewenangan kecamatan | 100 | 0 | 0 | 0 | |
| 334 | 7.01 | 03 | PROGRAM PEMBERDAYAAN MASYARAKAT DESA DAN KELURAHAN | Persentase aspirasi masyarakat dalam Musrenbang RKPD | 40 | 27.381.800 | 30 | 6.310.800 | |
| 335 | 7.01 | 04 | PROGRAM KOORDINASI KETENTRAMAN DAN KETERTIBAN UMUM | Persentase gangguan keamanan dan ketertiban yang ditangani | 100 | 95.400.000 | 30 | 31.560.000 | |
| 336 | 7.01 | 05 | PROGRAM PENYELENGGARAAN URUSAN PEMERINTAHAN UMUM | Persentase kasus konflik sosial yang di tangani | 100 | 100.000 | 30 | 0 | |
| 337 | 7.01 | 06 | PROGRAM PEMBINAAN DAN PENGAWASAN PEMERINTAHAN DESA | Persentase penyusunan APBDes tepat waktu | 100 | 43.424.000 | 20 | 0 | |
| | | | KECAMATAN PATEAN | | | 2.646.788.464 | | 1.080.193.685 | |
| | 7.01 | | KECAMATAN | | | 2.646.788.464 | 40,81 | 1.080.193.685 | |
| 338 | 7.01 | 01 | PROGRAM PENUNJANG URUSAN PEMERINTAHAN DAERAH KABUPATEN/KOTA | Persentase ketercapaian penunjang urusan Perangkat Daerah | 100 | 2.395.639.454 | 41,22 | 1.001.792.990 | |

| No | Kode | | Urusan/Bidang Urusan Pemerintahan Daerah dan Program / Kegiatan | Indikator Kinerja Program (outcome) | Target Kinerja dan Anggaran Renja OPD Tahun berjalan (Tahun 2024) yang dievaluasi | | Realisasi Capaian Kinerja dan Anggaran Renja OPD yang dievaluasi | | Ket |
|-----|------|----|---|---|---|---------------|---|-------------|-----|
| | | | | | 5 | | 6 | | |
| 1 | 2 | | 3 | 4 | K | Rp | K | Rp | 7 |
| 339 | 7.01 | 02 | PROGRAM PENYELENGGARAAN PEMERINTAHAN DAN PELAYANAN PUBLIK | Persentase pelimpahan pelaksanaan pelimpahan kewenangan kecamatan | 100 | 20.278.000 | 0 | 0 | |
| 340 | 7.01 | 03 | PROGRAM PEMBERDAYAAN MASYARAKAT DESA DAN KELURAHAN | Persentase aspirasi masyarakat dalam Musrenbang RKPD | 100 | 53.767.010 | 45,22 | 24.313.000 | |
| 341 | 7.01 | 04 | PROGRAM KOORDINASI KETENTRAMAN DAN KETERTIBAN UMUM | Persentase gangguan keamanan dan ketertiban yang ditangani | 100 | 109.826.000 | 42,15 | 46.287.695 | |
| 342 | 7.01 | 05 | PROGRAM PENYELENGGARAAN URUSAN PEMERINTAHAN UMUM | Persentase kasus konflik sosial yang di tangani | 100 | 11.052.000 | 0 | 0 | |
| 343 | 7.01 | 06 | PROGRAM PEMBINAAN DAN PENGAWASAN PEMERINTAHAN DESA | Persentase penyusunan APBDes tepat waktu | 100 | 56.226.000 | 13,8 | 7.800.000 | |
| | | | KECAMATAN PAGERUYUNG | | | 2.868.688.227 | | 929.104.714 | |
| | 7.01 | | KECAMATAN | | | 2.868.688.227 | | 929.104.714 | |
| 344 | 7.01 | 01 | PROGRAM PENUNJANG URUSAN PEMERINTAHAN DAERAH KABUPATEN/KOTA | Persentase ketercapaian penunjang urusan Perangkat Daerah | 100 | 2.695.375.227 | 41 | 884.478.714 | |
| 345 | 7.01 | 02 | PROGRAM PENYELENGGARAAN PEMERINTAHAN DAN PELAYANAN PUBLIK | Persentase pelimpahan pelaksanaan pelimpahan kewenangan kecamatan | 100 | 9.700.000 | 100 | 300.000 | |
| 346 | 7.01 | 03 | PROGRAM PEMBERDAYAAN MASYARAKAT DESA DAN KELURAHAN | Persentase aspirasi masyarakat dalam Musrenbang RKPD | 40 | 26.000.000 | 9 | 10.866.000 | |
| 347 | 7.01 | 04 | PROGRAM KOORDINASI KETENTRAMAN DAN KETERTIBAN UMUM | Persentase gangguan keamanan dan ketertiban yang ditangani | 100 | 101.028.000 | 0 | 31.560.000 | |
| 348 | 7.01 | 05 | PROGRAM PENYELENGGARAAN URUSAN PEMERINTAHAN UMUM | Persentase kasus konflik sosial yang di tangani | 100 | 9.685.000 | 100 | 0 | |
| 349 | 7.01 | 06 | PROGRAM PEMBINAAN DAN PENGAWASAN PEMERINTAHAN DESA | Persentase penyusunan APBDes tepat waktu | 100 | 26.900.000 | 100 | 1.900.000 | |

| No | Kode | Urusan/Bidang Urusan Pemerintahan Daerah dan Program / Kegiatan | Indikator Kinerja Program (outcome) | Target Kinerja dan Anggaran Renja OPD Tahun berjalan (Tahun 2024) yang dievaluasi | | Realisasi Capaian Kinerja dan Anggaran Renja OPD yang dievaluasi | | Ket |
|-----|------|---|---|---|---------------|---|---------------|-----|
| | | | | 5 | 6 | 7 | | |
| 1 | 2 | 3 | 4 | K | Rp | K | Rp | 7 |
| | | KECAMATAN PLANTUNGAN | | | 2.557.503.699 | | 1.088.736.938 | |
| | 7.01 | KECAMATAN | | | 2.557.503.699 | | 1.088.736.938 | |
| 350 | 7.01 | 01 PROGRAM PENUNJANG URUSAN PEMERINTAHAN DAERAH KABUPATEN/KOTA | Persentase ketercapaian penunjang urusan Perangkat Daerah | 100 | 2.417.743.699 | | 1.044.305.282 | |
| 351 | 7.01 | 02 PROGRAM PENYELENGGARAAN PEMERINTAHAN DAN PELAYANAN PUBLIK | Persentase pelimpahan pelaksanaan pelimpahan kewenangan kecamatan | 98 | 3.802.400 | | 0 | |
| 352 | 7.01 | 03 PROGRAM PEMBERDAYAAN MASYARAKAT DESA DAN KELURAHAN | Persentase aspirasi masyarakat dalam Musrenbang RKPD | 65 | 20.798.000 | | 3.120.000 | |
| 353 | 7.01 | 04 PROGRAM KOORDINASI KETENTRAMAN DAN KETERTIBAN UMUM | Persentase gangguan keamanan dan ketertiban yang ditangani | 98 | 107.584.800 | | 36.511.656 | |
| 354 | 7.01 | 05 PROGRAM PENYELENGGARAAN URUSAN PEMERINTAHAN UMUM | Persentase kasus konflik sosial yang di tangani | 80 | 4.854.800 | | 4.800.000 | |
| 355 | 7.01 | 06 PROGRAM PEMBINAAN DAN PENGAWASAN PEMERINTAHAN DESA | Persentase penyusunan APBDes tepat waktu | 98 | 2.720.000 | | 0 | |
| | | KECAMATAN ROWOSARI | | | 2.959.438.638 | | 1.295.631.911 | |
| | 7.01 | KECAMATAN | | | 2.959.438.638 | | 1.295.631.911 | |
| 356 | 7.01 | 01 PROGRAM PENUNJANG URUSAN PEMERINTAHAN DAERAH KABUPATEN/KOTA | Persentase ketercapaian penunjang urusan Perangkat Daerah | 100 | 2.841.878.638 | 50 | 1.253.568.878 | |
| 357 | 7.01 | 02 PROGRAM PENYELENGGARAAN PEMERINTAHAN DAN PELAYANAN PUBLIK | Persentase pelimpahan pelaksanaan pelimpahan kewenangan kecamatan | 100 | 1.200.000 | 50 | 950.000 | |
| 358 | 7.01 | 03 PROGRAM PEMBERDAYAAN MASYARAKAT DESA DAN KELURAHAN | Persentase aspirasi masyarakat dalam Musrenbang RKPD | 70 | 19.890.000 | 70 | 5.940.000 | |
| 359 | 7.01 | 04 PROGRAM KOORDINASI KETENTRAMAN | Persentase gangguan keamanan dan | 100 | 90.650.000 | 50 | 34.973.033 | |

| No | Kode | Urusan/Bidang Urusan Pemerintahan Daerah dan Program / Kegiatan | Indikator Kinerja Program (outcome) | Target Kinerja dan Anggaran Renja OPD Tahun berjalan (Tahun 2024) yang dievaluasi | | Realisasi Capaian Kinerja dan Anggaran Renja OPD yang dievaluasi | | Ket |
|-----|---------|---|---|---|---------------|---|---------------|-----|
| | | | | 5 | | 6 | | |
| 1 | 2 | 3 | 4 | K | Rp | K | Rp | 7 |
| | | DAN KETERTIBAN UMUM | ketertiban yang ditangani | | | | | |
| 360 | 7.01 05 | PROGRAM PENYELENGGARAAN URUSAN PEMERINTAHAN UMUM | Persentase kasus konflik sosial yang di tangani | 100 | 3.700.000 | 0 | 0 | |
| 361 | 7.01 06 | PROGRAM PEMBINAAN DAN PENGAWASAN PEMERINTAHAN DESA | Persentase penyusunan APBDes tepat waktu | 100 | 2.120.000 | 0 | 200.000 | |
| | | KECAMATAN KANGKUNG | | | 2.952.547.697 | | 1.361.041.060 | |
| | 7.01 | KECAMATAN | | | 2.952.547.697 | | 1.361.041.060 | |
| 362 | 7.01 01 | PROGRAM PENUNJANG URUSAN PEMERINTAHAN DAERAH KABUPATEN/KOTA | Persentase ketercapaian penunjang urusan Perangkat Daerah | 0 | 2.839.558.697 | 25 | 1.321.301.060 | |
| 363 | 7.01 02 | PROGRAM PENYELENGGARAAN PEMERINTAHAN DAN PELAYANAN PUBLIK | Persentase pelimpahan pelaksanaan pelimpahan kewenangan kecamatan | 0 | 1.800.000 | 0 | 1.800.000 | |
| 364 | 7.01 03 | PROGRAM PEMBERDAYAAN MASYARAKAT DESA DAN KELURAHAN | Persentase aspirasi masyarakat dalam Musrenbang RKPD | 55 | 11.879.000 | 62,5 | 200.000 | |
| 365 | 7.01 04 | PROGRAM KOORDINASI KETENTRAMAN DAN KETERTIBAN UMUM | Persentase gangguan keamanan dan ketertiban yang ditangani | 100 | 95.430.000 | 25 | 37.040.000 | |
| 366 | 7.01 05 | PROGRAM PENYELENGGARAAN URUSAN PEMERINTAHAN UMUM | Persentase kasus konflik sosial yang di tangani | 100 | 2.200.000 | 0 | 0 | |
| 367 | 7.01 06 | PROGRAM PEMBINAAN DAN PENGAWASAN PEMERINTAHAN DESA | Persentase penyusunan APBDes tepat waktu | 100 | 1.680.000 | 25 | 700.000 | |
| | | KECAMATAN RINGINARUM | | | 2.511.775.185 | | 859.989.720 | |
| | 7.01 | KECAMATAN | | | 2.511.775.185 | | 859.989.720 | |
| 368 | 7.01 01 | PROGRAM PENUNJANG URUSAN PEMERINTAHAN DAERAH KABUPATEN/KOTA | Persentase ketercapaian penunjang urusan Perangkat Daerah | 100 | 2.224.372.185 | 25 | 783.618.794 | |

| No | Kode | | Urusan/Bidang Urusan Pemerintahan Daerah dan Program / Kegiatan | Indikator Kinerja Program (outcome) | Target Kinerja dan Anggaran Renja OPD Tahun berjalan (Tahun 2024) yang dievaluasi | | Realisasi Capaian Kinerja dan Anggaran Renja OPD yang dievaluasi | | Ket |
|-----|------|----|---|---|---|---------------|---|---------------|-----|
| | | | | | 5 | | 6 | | |
| 1 | 2 | | 3 | 4 | K | Rp | K | Rp | 7 |
| 369 | 7.01 | 02 | PROGRAM PENYELENGGARAAN PEMERINTAHAN DAN PELAYANAN PUBLIK | Persentase pelimpahan pelaksanaan pelimpahan kewenangan kecamatan | 100 | 120.110.000 | 25 | 37.984.626 | |
| 370 | 7.01 | 03 | PROGRAM PEMBERDAYAAN MASYARAKAT DESA DAN KELURAHAN | Persentase aspirasi masyarakat dalam Musrenbang RKPD | 31 | 38.038.000 | 0 | 3.700.000 | |
| 371 | 7.01 | 04 | PROGRAM KOORDINASI KETENTRAMAN DAN KETERTIBAN UMUM | Persentase gangguan keamanan dan ketertiban yang ditangani | 100 | 83.520.000 | 100 | 34.686.300 | |
| 372 | 7.01 | 05 | PROGRAM PENYELENGGARAAN URUSAN PEMERINTAHAN UMUM | Persentase kasus konflik sosial yang di tangani | 100 | 10.230.000 | 25 | 0 | |
| 373 | 7.01 | 06 | PROGRAM PEMBINAAN DAN PENGAWASAN PEMERINTAHAN DESA | Persentase penyusunan APBDes tepat waktu | 100 | 35.505.000 | 100 | 0 | |
| | | | KECAMATAN NGAMPEL | | | 2.797.039.401 | | 1.135.330.779 | |
| | 7.01 | | KECAMATAN | | | 2.797.039.401 | | 1.135.330.779 | |
| 374 | 7.01 | 01 | PROGRAM PENUNJANG URUSAN PEMERINTAHAN DAERAH KABUPATEN/KOTA | Persentase ketercapaian penunjang urusan Perangkat Daerah | 100 | 2.638.022.401 | 25 | 1.088.087.143 | |
| 375 | 7.01 | 02 | PROGRAM PENYELENGGARAAN PEMERINTAHAN DAN PELAYANAN PUBLIK | Persentase pelimpahan pelaksanaan pelimpahan kewenangan kecamatan | 100 | 3.830.000 | 100 | 3.330.000 | |
| 376 | 7.01 | 03 | PROGRAM PEMBERDAYAAN MASYARAKAT DESA DAN KELURAHAN | Persentase aspirasi masyarakat dalam Musrenbang RKPD | 50 | 14.304.000 | 20 | 2.186.500 | |
| 377 | 7.01 | 04 | PROGRAM KOORDINASI KETENTRAMAN DAN KETERTIBAN UMUM | Persentase gangguan keamanan dan ketertiban yang ditangani | 100 | 130.223.000 | 100 | 41.727.136 | |
| 378 | 7.01 | 06 | PROGRAM PEMBINAAN DAN PENGAWASAN PEMERINTAHAN DESA | Persentase penyusunan APBDes tepat waktu | 100 | 10.660.000 | 0 | 0 | |
| | | | KECAMATAN KALIWUNGU SELATAN | | | 6.536.282.904 | | 895.407.543 | |
| | 7.01 | | KECAMATAN | | | 6.536.282.904 | | 895.407.543 | |

| No | Kode | | Urusan/Bidang Urusan Pemerintahan Daerah dan Program / Kegiatan | Indikator Kinerja Program (outcome) | Target Kinerja dan Anggaran Renja OPD Tahun berjalan (Tahun 2024) yang dievaluasi | | Realisasi Capaian Kinerja dan Anggaran Renja OPD yang dievaluasi | | Ket |
|-----|------|----|---|---|---|---------------|---|-------------|-----|
| | | | | | K | Rp | K | Rp | |
| 1 | 2 | | 3 | 4 | 5 | | 6 | | 7 |
| 379 | 7.01 | 01 | PROGRAM PENUNJANG URUSAN PEMERINTAHAN DAERAH KABUPATEN/KOTA | Persentase ketercapaian penunjang urusan Perangkat Daerah | 100 | 6.394.195.804 | 46 | 845.097.543 | |
| 380 | 7.01 | 02 | PROGRAM PENYELENGGARAAN PEMERINTAHAN DAN PELAYANAN PUBLIK | Persentase pelimpahan pelaksanaan pelimpahan kewenangan kecamatan | 100 | 7.244.000 | 45 | 0 | |
| 381 | 7.01 | 03 | PROGRAM PEMBERDAYAAN MASYARAKAT DESA DAN KELURAHAN | Persentase aspirasi masyarakat dalam Musrenbang RKPD | 55 | 32.849.000 | 10 | 18.750.000 | |
| 382 | 7.01 | 04 | PROGRAM KOORDINASI KETENTRAMAN DAN KETERTIBAN UMUM | Persentase gangguan keamanan dan ketertiban yang ditangani | 100 | 101.810.000 | 43 | 31.560.000 | |
| 383 | 7.01 | 06 | PROGRAM PEMBINAAN DAN PENGAWASAN PEMERINTAHAN DESA | Persentase penyusunan APBDes tepat waktu | 100 | 184.100 | 40 | 0 | |

Realisasi indikator unsur kewilayahan di RPJMD Kabupaten Kendal adalah mengukur Nilai SAKIP dan nilai IKM dari 20 Kecamatan yang ada di Kendal, rerata capaian nilai sakip adalah 95,07% dan rerata nilai IKM sebesar 103,01%. Berikut secara rinci nilai SAKIP dan nilai IKM masing-masing kecamatan :

Tabel 2.111.

Realisasi Capaian Indikator Kinerja Utama Perangkat Daerah sampai dengan Triwulan II TA 2024

| No | IKU OPD | Satuan | Kondisi Awal | | 2023 | | 2024 | | | | Kondisi Akhir 2026 | | | |
|----|---|--------|--------------|-------|--------|----------------------|--------|-----------|--------|-------------------|--------------------|----------------------|-------|-------------------|
| | | | 2020 | 2021 | Target | Realisasi Capaian | Target | Realisasi | % | Status Capaian | Target | Realisasi Capaian | % | Status Capaian |
| 1 | 2 | 4 | 5 | 6 | 7 | 8 | 9 | 10 | 11 | 12 | 14 | 15 | 16 | 17 |
| | KECAMATAN KENDAL | | | | | | | | | | | | | |
| 1. | Nilai SAKIP kecamatan | Skor | 75,57 | 70 | 72 | 74,15 | 73 | 74.15 | 101.58 | Sangat Tinggi | 80 | 75 | 93,75 | Sangat Tinggi |
| 2. | Nilai Indeks Kepuasan Masyarakat (IKM) | Skor | 83 | 83,12 | 87 | 92,96 | 88 | 92.96 | 105.64 | Sangat Tinggi | 90 | 83 | 92,22 | Sangat Tinggi |

| No | IKU OPD | Satuan | Kondisi Awal | | 2023 | | 2024 | | | | Kondisi Akhir 2026 | | | |
|----------------------------|--|--------|--------------|-------|--------|-------------------|--------|-----------|--------|----------------|--------------------|-------------------|--------|----------------|
| | | | 2020 | 2021 | Target | Realisasi Capaian | Target | Realisasi | % | Status Capaian | Target | Realisasi Capaian | % | Status Capaian |
| 1 | 2 | 4 | 5 | 6 | 7 | 8 | 9 | 10 | 11 | 12 | 14 | 15 | 16 | 17 |
| KECAMATAN PATEBON | | | | | | | | | | | | | | |
| 1. | Nilai SAKIP kecamatan | Skor | 69,15 | 69,75 | 74 | 70,4 | 75 | 70.4 | 93.87 | Sangat Tinggi | 80 | 66,25 | 82,81 | Tinggi |
| 2. | Nilai Indeks Kepuasan Masyarakat (IKM) | Skor | 80 | 90,28 | 92 | 90,9 | 98.7 | 98.7 | 100.00 | Sangat Tinggi | 95 | 96,5 | 101,58 | Sangat Tinggi |
| KECAMATAN PEGANDON | | | | | | | | | | | | | | |
| 1. | Nilai SAKIP kecamatan | Skor | 64,05 | 69,76 | 73 | 70,6 | 75 | 70.6 | 94.13 | Sangat Tinggi | 80 | 72,55 | 90,69 | Sangat Tinggi |
| 2. | Nilai Indeks Kepuasan Masyarakat (IKM) | Skor | 82,9 | 84,82 | 85,25 | 88,72 | 85.5 | 88.72 | 103.77 | Sangat Tinggi | 87 | 87,5 | 100,57 | Sangat Tinggi |
| KECAMATAN WELERI | | | | | | | | | | | | | | |
| 1. | Nilai SAKIP kecamatan | Skor | 72,37 | 73 | 75 | 74,25 | 76 | 74,25 | 0.00 | Sangat Rendah | 80 | 73,05 | 91,31 | Sangat Tinggi |
| 2. | Nilai Indeks Kepuasan Masyarakat (IKM) | Skor | 85,39 | 80,47 | 84 | 98,61 | 86 | 98,61 | 0.00 | Sangat Rendah | 90 | 98,92 | 109,91 | Sangat Tinggi |
| KECAMATAN GEMUH | | | | | | | | | | | | | | |
| 1. | Nilai SAKIP kecamatan | Skor | 71,64 | 72 | 73 | 70,8 | 73.5 | 70,8 | 0.00 | Sangat Rendah | 75 | 63 | 84,00 | Tinggi |
| 2. | Nilai Indeks Kepuasan Masyarakat (IKM) | Skor | 87,905 | 88 | 89 | 95,2 | 89.5 | 95,2 | 0.00 | Sangat Rendah | 91 | 96,86 | 106,44 | Sangat Tinggi |
| KECAMATAN CEPIRING | | | | | | | | | | | | | | |
| 1. | Nilai SAKIP kecamatan | Skor | 61 | 63 | 70 | 74,8 | 73 | 74.3 | 101.78 | Sangat Tinggi | 80 | 73,8 | 92,25 | Sangat Tinggi |
| 2. | Nilai Indeks Kepuasan Masyarakat (IKM) | Skor | 83 | 84 | 87 | 94,89 | 88 | 94.78 | 107.70 | Sangat Tinggi | 90 | 92 | 102,22 | Sangat Tinggi |
| KECAMATAN KALIWUNGU | | | | | | | | | | | | | | |
| 1. | Nilai SAKIP kecamatan | Skor | 62,79 | 70,03 | 73 | 78,5 | 75 | 73.5 | 98.00 | Sangat Tinggi | 80 | 73,6 | 92,00 | Sangat Tinggi |
| 2. | Nilai Indeks Kepuasan Masyarakat (IKM) | Skor | 91,18 | 95,55 | 96 | 97,79 | 96 | 94.6 | 98.54 | Sangat Tinggi | 96 | 94,2 | 98,13 | Sangat Tinggi |
| KECAMATAN BRANGSONG | | | | | | | | | | | | | | |
| 1. | Nilai SAKIP kecamatan | Skor | 70 | 71 | 74 | 71,1 | 75 | 71.10 | 94.80 | Sangat Tinggi | 80 | 70,6 | 88,25 | Tinggi |
| 2. | Nilai Indeks Kepuasan Masyarakat (IKM) | Skor | 79 | 80 | 85 | 87,24 | 87 | 89.48 | 102.85 | Sangat Tinggi | 90 | 83,29 | 92,54 | Sangat Tinggi |

| No | IKU OPD | Satuan | Kondisi Awal | | 2023 | | 2024 | | | | Kondisi Akhir 2026 | | | |
|-----------------------------|--|--------|--------------|-------|--------|-------------------|--------|-----------|--------|----------------|--------------------|-------------------|--------|----------------|
| | | | 2020 | 2021 | Target | Realisasi Capaian | Target | Realisasi | % | Status Capaian | Target | Realisasi Capaian | % | Status Capaian |
| 1 | 2 | 4 | 5 | 6 | 7 | 8 | 9 | 10 | 11 | 12 | 14 | 15 | 16 | 17 |
| KECAMATAN BOJA | | | | | | | | | | | | | | |
| 1. | Nilai SAKIP kecamatan | Skor | 69 | 71 | 75 | 72,8 | 77 | 73.5 | 95.45 | Sangat Tinggi | 81 | 71,05 | 87,72 | Tinggi |
| 2. | Nilai Indeks Kepuasan Masyarakat (IKM) | Skor | 90 | 92 | 93 | 93,87 | 93 | 93.87 | 100.94 | Sangat Tinggi | 94 | 80,68 | 85,83 | Tinggi |
| KECAMATAN LIMBANGAN | | | | | | | | | | | | | | |
| 1. | Nilai SAKIP kecamatan | Skor | 62,17 | 64 | 65 | 70,2 | 65 | 70.2 | 108.00 | Sangat Tinggi | 65 | 65 | 100,00 | Sangat Tinggi |
| 2. | Nilai Indeks Kepuasan Masyarakat (IKM) | Skor | 92,83 | 93 | 95 | 94,27 | 96 | 95.7 | 99.69 | Sangat Tinggi | 97 | 91,44 | 94,27 | Sangat Tinggi |
| KECAMATAN SINGOROJO | | | | | | | | | | | | | | |
| 1. | Nilai SAKIP kecamatan | Skor | 71,18 | 71,2 | 71,4 | 72,9 | 71.5 | 72.25 | 101.05 | Sangat Tinggi | 80 | 72,25 | 90,31 | Sangat Tinggi |
| 2. | Nilai Indeks Kepuasan Masyarakat (IKM) | Skor | 91,19 | 91,2 | 91,7 | 91,67 | 91.9 | 93.06 | 101.26 | Sangat Tinggi | 92,2 | 92,85 | 100,70 | Sangat Tinggi |
| KECAMATAN SUKOREJO | | | | | | | | | | | | | | |
| 1. | Nilai SAKIP kecamatan | Skor | 70,51 | 75,39 | 80,05 | 72,75 | 80.72 | 72.45 | 89.75 | Tinggi | 81,35 | 70,51 | 86,67 | Tinggi |
| 2. | Nilai Indeks Kepuasan Masyarakat (IKM) | Skor | 82,49 | 82,03 | 83,94 | 96,08 | 84.17 | 96.03 | 114.09 | Sangat Tinggi | 85,71 | 82,49 | 96,24 | Sangat Tinggi |
| KECAMATAN PATEAN | | | | | | | | | | | | | | |
| 1. | Nilai SAKIP kecamatan | Skor | 63 | 63 | 70 | 72,65 | 73 | 72.65 | 99.52 | Sangat Tinggi | 80 | 71,9 | 89,88 | Tinggi |
| 2. | Nilai Indeks Kepuasan Masyarakat (IKM) | Skor | 82 | 84 | 87 | 91,11 | 88 | 91.11 | 103.53 | Sangat Tinggi | 90 | 98,63 | 109,59 | Sangat Tinggi |
| KECAMATAN PAGERUYUNG | | | | | | | | | | | | | | |
| 1. | Nilai SAKIP kecamatan | Skor | 70,22 | 71 | 72 | 72,8 | 73 | 72.3 | 99.04 | Sangat Tinggi | 80 | 71,9 | 89,88 | Tinggi |
| 2. | Nilai Indeks Kepuasan Masyarakat (IKM) | Skor | 82 | 83 | 85 | 96,68 | 85.5 | 91.14 | 106.60 | Sangat Tinggi | 86,5 | 90,33 | 104,43 | Sangat Tinggi |
| KECAMATAN PLANTUNGAN | | | | | | | | | | | | | | |
| 1. | Nilai SAKIP kecamatan | Skor | 60,86 | 61 | 63,5 | 72,5 | 65 | 72,5 | 0.00 | Sangat Rendah | 68 | 70 | 102,94 | Sangat Tinggi |
| 2. | Nilai Indeks Kepuasan Masyarakat (IKM) | Skor | 84,53 | 84,6 | 84,62 | 91,37 | 84.63 | 91,37 | 0.00 | Sangat Rendah | 84,65 | 90,2 | 106,56 | Sangat Tinggi |
| KECAMATAN ROWOSARI | | | | | | | | | | | | | | |

| No | IKU OPD | Satuan | Kondisi Awal | | 2023 | | 2024 | | | | Kondisi Akhir 2026 | | | |
|------------------------------------|--|--------|--------------|-------|--------|-------------------|--------|-----------|--------|----------------|--------------------|-------------------|--------|----------------|
| | | | 2020 | 2021 | Target | Realisasi Capaian | Target | Realisasi | % | Status Capaian | Target | Realisasi Capaian | % | Status Capaian |
| 1 | 2 | 4 | 5 | 6 | 7 | 8 | 9 | 10 | 11 | 12 | 14 | 15 | 16 | 17 |
| 1. | Nilai SAKIP kecamatan | Skor | 70,22 | 71 | 72 | 71,45 | 73 | 71.45 | 97.88 | Sangat Tinggi | 76 | 70,6 | 92,89 | Sangat Tinggi |
| 2. | Nilai Indeks Kepuasan Masyarakat (IKM) | Skor | 84 | 86 | 88 | 81,19 | 69 | 98.63 | 142.94 | Sangat Tinggi | 91 | 90,35 | 99,29 | Sangat Tinggi |
| KECAMATAN KANGKUNG | | | | | | | | | | | | | | |
| 1. | Nilai SAKIP kecamatan | Skor | 78,76 | 79 | 80 | 72,6 | 80.5 | 72.6 | 90.19 | Sangat Tinggi | 82 | 72,65 | 88,60 | Tinggi |
| 2. | Nilai Indeks Kepuasan Masyarakat (IKM) | Skor | 87,55 | 88 | 89 | 95,88 | 89.5 | 95.63 | 106.85 | Sangat Tinggi | 91 | 94,15 | 103,46 | Sangat Tinggi |
| KECAMATAN RINGINARUM | | | | | | | | | | | | | | |
| 1. | Nilai SAKIP kecamatan | Skor | 61 | 63 | 70 | 70,6 | 73 | 70.6 | 96.71 | Sangat Tinggi | 80 | 70,8 | 88,50 | Tinggi |
| 2. | Nilai Indeks Kepuasan Masyarakat (IKM) | Skor | 80 | 83 | 85 | 91,72 | 86 | 93.36 | 108.56 | Sangat Tinggi | 87 | 85 | 97,70 | Sangat Tinggi |
| KECAMATAN NGAMPEL | | | | | | | | | | | | | | |
| 1. | Nilai SAKIP kecamatan | Skor | 61,73 | 63 | 70 | 71,65 | 73 | 71.65 | 98.15 | Sangat Tinggi | 80 | 71,8 | 89,75 | Tinggi |
| 2. | Nilai Indeks Kepuasan Masyarakat (IKM) | Skor | 88,83 | 84 | 87 | 96,92 | 88 | 96.92 | 110.14 | Sangat Tinggi | 90 | 82,34 | 91,49 | Sangat Tinggi |
| KECAMATAN KALIWUNGU SELATAN | | | | | | | | | | | | | | |
| 1. | Nilai SAKIP kecamatan | Skor | 68,13 | 68,63 | 69,63 | 70,4 | 70.13 | 70.4 | 100.38 | Sangat Tinggi | 71,13 | 0 | 0,00 | Sangat Rendah |
| 2. | Nilai Indeks Kepuasan Masyarakat (IKM) | Skor | 87,67 | 86,25 | 87,45 | 99,11 | 88.05 | 99.11 | 112.56 | Sangat Tinggi | 89,25 | 85,03 | 95,27 | Sangat Tinggi |

Sumber olah data Evaluasi Perencanaan Pembangunan 2024

Sangat Tinggi $X > 90$; Tinggi $90 \geq X > 75$; Sedang $75 \geq X > 65$; Rendah $65 \geq X > 50$; Sangat Rendah $X \leq 50$;

2.1.8 UNSUR PEMERINTAHAN UMUM (KESATUAN BANGSA DAN POLITIK)

Pada Unsur Pemerintahan Umum Kesatuan Bangsa dan Politik terdiri dari 6 indikator program yang mendukung ketercapaian Unsur Pemerintahan Umum Kesatuan Bangsa dan Politik dengan anggaran berdasarkan pada RKPD Kabupaten Kendal Tahun 2024 sebesar Rp. 71.256.595.783,00. Adapun secara lengkap capaian indikator program dan realisasi keuangan

sampai dengan triwulan II tahun 2024 dapat dilihat pada tabel berikut ini :

Tabel 2.112.

Realisasi Capaian Indikator Program Unsur Kewilayahan (Kecamatan) sampai dengan Triwulan II TA 2024

| No | Kode | | Urusan/Bidang Urusan Pemerintahan Daerah dan Program / Kegiatan | Indikator Kinerja Program (outcome) | Target Kinerja dan Anggaran Renja OPD Tahun berjalan (Tahun 2024) yang dievaluasi | | Realisasi Capaian Kinerja dan Anggaran Renja OPD yang dievaluasi | | Ket |
|-----|------|----|---|---|---|----------------|---|----------------|-----|
| | | | | | K | Rp | K | Rp | |
| 1 | 2 | | 3 | 4 | 5 | | 6 | | 7 |
| | 8.01 | | KESATUAN BANGSA DAN POLITIK | | | 71.256.595.783 | | 55.472.300.323 | |
| 384 | 8.01 | 01 | PROGRAM PENUNJANG URUSAN PEMERINTAHAN DAERAH KABUPATEN/KOTA | Persentase ketercapaian penunjang urusan Perangkat Daerah | 100 | 6.525.698.783 | 50 | 2.714.614.523 | |
| 385 | 8.01 | 02 | PROGRAM PENGUATAN IDEOLOGI PANCASILA DAN KARAKTER KEBANGSAAN | Persentase masyarakat yang paham terhadap ideologi pancasila dan wawasan kebangsaan | 83 | 1.010.042.000 | 0 | 122.818.800 | |
| 386 | 8.01 | 03 | PROGRAM PENINGKATAN PERAN PARTAI POLITIK DAN LEMBAGA PENDIDIKAN MELALUI PENDIDIKAN POLITIK DAN PENGEMBANGAN ETIKA SERTA BUDAYA POLITIK | Persentase masyarakat yang paham terhadap politik | 83 | 47.490.240.000 | 0 | 42.640.790.000 | |
| 387 | 8.01 | 04 | PROGRAM PEMBERDAYAAN DAN PENGAWASAN ORGANISASI KEMASYARAKATAN | Persentase pengurus dan anggota ormas yang paham terhadap tujuan dan fungsi ormas | 83 | 9.199.846.000 | 0 | 9.069.450.000 | |
| 388 | 8.01 | 05 | PROGRAM PEMBINAAN DAN PENGEMBANGAN KETAHANAN EKONOMI, SOSIAL, DAN BUDAYA | Persentase masyarakat yang paham terhadap ketahanan bangsa | 83 | 644.497.000 | 0 | 0 | |
| 389 | 8.01 | 06 | PROGRAM PENINGKATAN KEWASPADAAN NASIONAL DAN PENINGKATAN KUALITAS DAN FASILITASI PENANGANAN KONFLIK SOSIAL | Persentase masyarakat yang paham terhadap kewaspadaan dan deteksi dini | 83 | 6.386.272.000 | 0 | 924.627.000 | |
| | | | | Persentase masyarakat yang paham terhadap kewaspadaan dan deteksi dini | 83 | | 0 | | |

Program diatas merupakan program yang mendukung ketercapaian Indikator Kinerja Kunci dan Indikator Kinerja Utama Perangkat Daerah untuk Unsur Pengawasan Urusan Pemerintahan dilaksanakan oleh Inspektorat Daerah. Adapun secara lengkap

Realisasi Capaian Indikator Kinerja Utama Perangkat Daerah sampai dengan triwulan II tahun 2024 dapat dilihat pada tabel berikut ini :

Tabel 2.113.
Realisasi Capaian Indikator Kinerja Utama Perangkat Daerah sampai dengan triwulan II TA 2024

| No | IKU OPD | Satuan | Kondisi Awal | | 2023 | | 2024 | | | | Kondisi Akhir 2026 | | | | |
|----|--|--------|--------------|------|--------|-------------------|--------|-----------|-----|----------------|--------------------|-------------------|-----|----------------|---------------|
| | | | 2020 | 2021 | Target | Realisasi Capaian | Target | Realisasi | % | Status Capaian | Target | Realisasi Capaian | % | Status Capaian | |
| 1 | 2 | 3 | 4 | 5 | 6 | 7 | 8 | 9 | 10 | 11 | 12 | 13 | 14 | 15 | |
| | Urusan Pemerintahan Umum | | | | | | | | | | | | | | |
| 1. | Persentase penanganan terhadap kejadian konflik sosial | % | 100 | 100 | 100 | 100 | 100 | 100 | 100 | 100 | Sangat Tinggi | 100 | 100 | 100,00 | Sangat Tinggi |

Sumber olah data Evaluasi Perencanaan Pembangunan 2024

Sangat Tinggi $X > 90$; Tinggi $90 \geq X > 75$; Sedang $75 \geq X > 65$; Rendah $65 \geq X > 50$; Sangat Rendah $X \leq 50$;

Capaian kinerja indikator unsur Pemerintahan Umum Kesatuan Bangsa dan Politik triwulan II tahun 2024 masih menggunakan capaian tahun 2023, sudah tercapai dengan status capaian Sangat Tinggi, hal tersebut didukung dengan penanganan terhadap kejadian konflik sosial sudah 100% dan angka kriminalitas sejumlah 143 sudah tertangani. Angka kriminalitas tersebut adalah Mendasarkan kepada tugas dan fungsinya, IKU Badan Kesbangpol Kabupaten Kendal adalah persentase penanganan terhadap kejadian konflik sosial. Namun pada tahun 2023 tidak terjadi konflik sosial.

2.2 Permasalahan dan Kendala

Permasalahan dan kendala dalam pelaksanaan RKPD Tahun Anggaran 2024 sampai dengan triwulan II adalah sebagai berikut :

- a. Adanya kebijakan penggunaan SIPD pada proses perencanaan pembangunan, namun tidak diikuti dengan sistem yang disiapkan untuk evaluasi RKPD. Hal tersebut menyebabkan proses pengumpulan data hasil evaluasi pada triwulan I dan II terhambat yang disebabkan perlunya penyiapan aplikasi serta fungsi aplikasi yang belum sepenuhnya optimal.
- b. Terdapat kebijakan pemerintah pusat yang berpengaruh terhadap pelaksanaan kegiatan, diantaranya adalah perubahan aturan penggunaan dana DBHCHT dan pemetaan nomenklatur kegiatan DID, DAK Fisik dan DAK Non Fisik. Hal tersebut menyebabkan alokasi anggaran tidak dapat dilaksanakan sesegera mungkin dan bahkan terdapat kegiatan yang baru dapat dilaksanakan setelah perubahan anggaran.
- c. Perangkat Daerah belum sepenuhnya memahami tentang dokumen perencanaan pembangunan daerah baik RPJMD, Renstra, RKPD ataupun Renja Perangkat Daerah sehingga dalam penyusunan program, kegiatan dan sub kegiatan belum sepenuhnya menjawab dari target Renja dan Renstra Perangkat Daerah.
- d. Rendahnya capaian kinerja dan keuangan Perangkat Daerah dalam RKPD ini bukan satu-satunya alat ukur untuk pencapaian kinerja dan keuangan Perangkat Daerah. Oleh karena itu masih diperlukan klarifikasi kembali dengan Perangkat Daerah apakah Perangkat Daerah telah melaksanakan input secara benar atau belum.
- e. Masih ditemukannya kesalahan Perangkat Daerah dalam menginput capaian kinerja melalui aplikasi Sistem Evaluasi yaitu Si-Eva.
- f. Sumberdaya Manusia yang terbatas baik jumlah maupun kualitas merupakan salah satu sebab terlambatnya pelaksanaan kegiatan evaluasi yang akhirnya berujung pada rendahnya capaian kinerja maupun penyerapan anggaran.
- g. Masih banyaknya kegiatan yang menunjang capaian indikator kinerja baru dilaksanakan pada Triwulan III maupun IV serta masih ada indikator kinerja yang capaiannya berdasarkan perhitungan pemerintah pusat sehingga baru diketahui pada akhir tahun.

Penjabaran permasalahan per urusan adalah sebagai berikut:

1. Urusan Pemerintahan Bidang Pendidikan
 - a. Warga Negara Usia 7 – 18 Tahun yang belum menyelesaikan pendidikan dasar dan atau menengah yang berpartisipasi dalam pendidikan kesetaraan, disebabkan oleh banyak faktor yaitu masih rendahnya kesadaran keluarga, pola pikir dan perilaku tidak mau bersekolah, serta faktor ekonomi.
 - b. Tingkat partisipasi sekolah pada jenjang PAUD, Pendidikan Dasar dan Pendidikan Menengah Pertama belum mencapai 100%.
 - c. Angka Partisipasi Sekolah (APS) belum mencapai 100%.
2. Urusan Pemerintahan Bidang Kesehatan
 - a. Masih adanya daerah yang sulit dijangkau fasilitas pelayanan Kesehatan.
 - b. Belum semua kasus kematian ibu bersalin dilakukan AMP (Audit Maternal Perinatal), karena keterbatasan sumber daya.
 - c. Masih tingginya angka kematian ibu.
 - d. Pasien Hipertensi masih banyak yang belum terjangkau (dari swasta belum tercover), angka sasaran estimasi Hipertensi sesuai dengan Riset Kesehatan Dasar (Riskesdas) Tahun 2018 terlalu tinggi, yakni 38,4 dikali jumlah penduduk >15 tahun.
 - e. Sulitnya mendapatkan data dari fasyankes swasta, klinik dan dokter praktek mandiri untuk cakupan penderita diabetes melitus.
 - f. Informasi dari masyarakat tentang keberadaan ODGJ belum dilaporkan.
 - g. Masih kurangnya kesadaran hidup bersih dan sehat (PHBS).
 - h. Rujukan layanan dan jejaring tata laksana TB belum optimal dan belum semua pasien TB terevaluasi hasil pengobatan.
 - i. Belum semua penduduk mendapat pelayanan minimal sebagaimana Peraturan Menteri Kesehatan Nomor 4 Tahun 2019 tentang Standar Teknis Pemenuhan Mutu Pelayanan Dasar pada Standar Pelayanan Minimal Bidang Kesehatan.
 - j. Belum semua Puskesmas memiliki sarana dan prasarana sesuai dengan Peraturan Menteri Kesehatan Nomor 43 Tahun 2019 tentang Pusat Kesehatan Masyarakat.
 - k. Pengetahuan masyarakat tentang HIV/AIDS masih sangat kurang, yang mengakibatkan kesadaran masyarakat termasuk populasi

beresiko untuk mengetahui status HIV masih relative rendah dan dianggap tabu.

1. Masih tingginya stigma dan perlakuan diskriminatif masyarakat dan petugas Kesehatan terhadap ODHA.
 - m. Belum adanya pembebasan seluruh biaya pemeriksaan dan pengobatan, yang akhirnya memberatkan pasien HIV dan ODHA.
 - n. Sasaran LSL relatif tertutup sehingga tidak bisa dijangkau.
 - o. Akses layanan rujukan harus ke luar daerah, karena ada beberapa layanan yang tidak bisa ditangani di Kabupaten Kendal.
 - p. Indikator Capaian SPM dimana target SPM adalah seluruh jumlah penduduk, sedangkan untuk SPM tertentu membutuhkan ketersediaan SDM dan anggaran untuk pemenuhannya.
3. Urusan Pemerintahan Bidang Pekerjaan Umum dan Penataan Ruang
 - a. Rasio tenaga operator saat ini masih banyak diisi oleh operator dari Pemerintah Provinsi.
 - b. Dalam pengadaan/perekrutan tenaga operator/teknisi di Kabupaten masih banyak yang belum sesuai kriteria atau belum memiliki Sertifikat Keahlian.
 - c. Dalam pembangunan/rekonstruksi jalan untuk dapat mempedomani status jalan yang ada di Kabupaten Kendal.
 - d. Indikator kinerja kunci Rasio tenaga operator/teknisi/analisis yang memiliki sertifikat kompetensi baru bisa diukur pada akhir periode.
 - e. Luas kawasan permukiman rawan banjir yang terlindungi oleh infrastruktur pengendali banjir belum optimal.
 - f. Belum optimalnya jaringan irigasi dan drainase.
 - g. Masih adanya jalan rusak yang menghambat akses ke layanan pendidikan, kesehatan maupun akses perekonomian.
 - h. Belum optimalnya capaian drainase/gorong-gorong.
 - i. Belum optimalnya capaian penduduk yang terlayani sistem air limbah yang memadai.
 - j. Belum tersedianya dokumen terkait penataan ruang yang lebih detail sebagai landasan hukum untuk kesesuaian pemanfaatan ruang dan pengendalian ruang.
 - k. Belum optimalnya irigasi/ pengendali banjir termasuk rob.

4. Urusan Pemerintahan Bidang Perumahan Rakyat dan Kawasan Permukiman
 - a. Cakupan ketersediaan rumah layak huni dapat tercapai karena adanya sharing pendanaan di luar APBD Kabupaten, APBD Provinsi Jawa Tengah, Bantuan Keuangan Provinsi Jawa Tengah;
 - b. Belum optimalnya penanganan kawasan kumuh di Kabupaten Kendal;
5. Urusan Pemerintahan Bidang Sosial
 - a. Belum validnya data kemiskinan;
 - b. Belum optimalnya penanganan PPKS dan pelayanan standar minimal;
 - c. Belum tersedianya rumah singgah.
6. Urusan Pemerintahan Bidang Pemberdayaan Perempuan dan Perlindungan Anak
 - a. Masih tingginya pernikahan dini/pernikahan dibawah umur;
 - b. Status pekerjaan yang belum tetap;
 - c. Banyaknya perempuan yang bekerja ke luar negeri;
 - d. Belum optimalnya perlindungan terhadap perempuan dan anak, yang diwujudkan dalam predikat Kabupaten Layak Anak dan Desa Layak Anak;
 - e. Belum optimalnya peningkatan kualitas hidup keluarga;
 - f. Belum optimalnya pelaksanaan PUG.
7. Urusan Pemerintahan Bidang Pengendalian Penduduk dan Keluarga Berencana (KB)
 - a. Masih kurang optimalnya kesadaran masyarakat ber-KB dan kurangnya partisipasi laki-laki ber-KB;
 - b. Cukup tingginya *unmet need* KB;
 - c. Belum optimalnya cakupan Bina Keluarga Balita (BKB);
 - d. Masih rendahnya persentase pemakaian kontrasepsi modern (Modern Contraceptive Prevalence Rate/mCPR), dikarenakan masih banyaknya masyarakat yang masih takut dan/atau belum memahami akan pemakaian mCPR.
8. Urusan Pemerintahan Bidang Pemberdayaan Masyarakat dan Desa
 - a. Belum semua desa memiliki BUMDes yang aktif;
 - b. Belum semua dokumen perencanaan desa selaras dengan dokumen perencanaan daerah;
 - c. Belum semua desa mencapai strata Desa Mandiri, namun persentase status desa mandiri mengalami peningkatan pada tahun 2023 yang akan dikeluarkan pada akhir periode;

- d. Belum optimalnya pengembangan kawasan perdesaan.
9. Urusan Pemerintahan Bidang Ketentraman, Ketertiban Umum dan Perlindungan Masyarakat
 - a. Minimnya sarana prasarana penanganan kebakaran, dimana maksimal jarak tempuh respon time 7,5 km dengan jarak tempuh 15 menit.
 - b. Kondisi mobil pemadam kebakaran saat ini ada 7 mobil pemadam kebakaran dengan kondisi 5 mobil baik (1 mobil baru dan 4 mobil kondisi baik), dan 2 mobil rusak berat.
 - c. Jumlah desa tangguh bencana dan desa rawan bencana potensi tinggi.
 - d. Prosentase meningkatnya kemampuan pencegahan dini dalam penanggulangan bencana (alam dan sosial).
 - e. Masih terbatasnya sarana prasarana penanggulangan bencana.
 - f. Masih adanya pelanggaran Perda di Kabupaten Kendal.
 - g. Membutuhkan lebih banyak waktu dalam penyelesaian masalah yang dilaporkan oleh pelapor satu persatu.
11. Urusan Pemerintahan Bidang Tenaga Kerja
 - a. Minimnya jenjang lulusan di Kabupaten Kendal;
 - b. Tingginya kualifikasi yang ditentukan oleh perusahaan/pabrik;
 - c. Koordinasi antar instansi terkait dengan perusahaan yang ada di Kabupaten Kendal.
12. Urusan Pemerintahan Bidang Lingkungan Hidup
 - a. IKLH sudah tinggi namun belum sesuai target yang diharapkan;
 - b. Belum optimalnya penanganan timbulan sampah;
 - c. Masih kurangnya kesadaran masyarakat dalam pemilahan sampah, sehingga mengakibatkan tingginya produksi sampah;
 - d. Belum taatnya penanggungjawab usaha terhadap izin lingkungan, izin PPLH dan PUU LH;
 - e. Kapasitas TPA yang ada tidak sebanding dengan jumlah sampah yang dihasilkan.
13. Urusan Pemerintahan Bidang Pertanian
 - a. Produksi jagung menurun dari tahun 2023, karena kondisi cuaca panas ekstrim yang mengakibatkan kekeringan;
 - b. Produksi tanaman perkebunan (cengkeh, karet, kelapa, kakao), petani cengkeh dan kakao beralih ke kopi karena tidak bisa mengolah pasca panen;

- c. Luas lahan yang mendapat pemupukan menggunakan pupuk bersubsidi menurun, dikarenakan kuota dari pemerintah pusat berkurang;
14. Urusan Pemerintahan Bidang Administrasi Kependudukan dan Pencatatan Sipil
Kurangnya kesadaran masyarakat akan pentingnya tertib administrasi kependudukan, sehingga belum semua penduduk memiliki administrasi kependudukan lengkap seperti akte kelahiran dan kartu identitas anak.
 15. Urusan Pemerintahan Bidang Kearsipan
 - a. Belum optimalnya pelestarian arsip daerah;
 - b. Kurangnya kesadaran pada keberadaan dan keutuhan arsip di Kabupaten Kendal;
 - c. Belum tercukupinya sarana prasarana untuk pembinaan kearsipan dan operasional.
 16. Urusan Pemerintahan Bidang Perpustakaan
 - a. Belum optimalnya pemanfaatan gedung perpustakaan baru;
 - b. Belum tercukupinya sarana prasarana untuk pembinaan perpustakaan;
 17. Urusan Pemerintahan Bidang Komunikasi dan Informatika
 - a. Masih terdapat arsitektur SPBE yang belum disusun yaitu arsitektur proses bisnis dan arsitektur layanan SPBE;
 - b. Belum disusunnya Peta Rencana SPBE;
 - c. Pusat data Pemda belum optimal baik dari sisi kapasitas server maupun fisik bangunan gedung pusat data;
 - d. Sistem penghubung layanan masih menggunakan SIMANTRA, belum terhubung dengan Sistem Penghubung Layanan Pemerintah (SPLP) yang baru ditetapkan Kemenkominfo.
 18. Urusan Pemerintahan Bidang Kepemudaan dan Olahraga
 - a. Masih kurangnya minat pemuda untuk berwirausaha;
 - b. Kurangnya respon pemuda pada saat pendataan wirausaha;
 - c. Belum adanya program bantuan permodalan bagi pemuda yang berwirausaha.
 19. Urusan Pemerintahan Bidang Pariwisata
 - a. Tingginya harga tiket masuk di Pantai Sendang Sikucing sebesar Rp. 10.000,- dibandingkan ke pantai lain seperti ngebom dengan HTM Rp. 5.000,-
 - b. Goa Kiskendo, masih sharing dengan Perhutani, namun sampai saat ini belum ada pemberitahuan dari pihak Perhutani.

20. **Urusan Pemerintahan Bidang Koperasi, Usaha Kecil dan Menengah**

Masih dibutuhkan pendataan yang lebih baik terhadap keberadaan usaha mikro dan kecil di Kabupaten Kendal, sehingga pertumbuhannya dapat dievaluasi setiap tahunnya dengan lebih baik.
21. **Urusan Pemerintahan Bidang Perdagangan**

Persentase pasar yang layak fungsi di Kabupaten Kendal sampai dengan Tahun 2023 dari 13 (tiga belas) Pasar yang ada di Kabupaten Kendal yang sudah sesuai dan layak adalah Pasar Pagi Kaliwungu, sehingga capaian pasar yang bersertifikasi layak fungsi masih cukup rendah. Rendahnya capaian indikator Persentase Pasar yang Layak Fungsi dikarenakan tidak terdapat anggaran yang mendukung indikator tersebut.
22. **Urusan Koperasi, Usaha Kecil dan Menengah**
 - a. Koperasi yang berkualitas di Kabupaten Kendal masih mencapai 62,12% dari koperasi yang ada. Hal tersebut dikarenakan terdapat beberapa koperasi yang sudah mengadakan Rapat Anggota Tahunan (RAT) namun belum melaporkan ke Dinas Perdagangan, Koperasi dan UKM.
 - b. Masih ada data PLUT yang belum masuk terkait perijinan, pelabelan halal.
23. **Urusan Pemerintahan Bidang Kelautan dan Perikanan**
 - a. Adanya pengurangan lahan tambak yang dialihfungsikan menjadi Kawasan Ekonomi Khusus (KEK);
 - b. Faktor cuaca yang tidak menentu;
 - c. Tidak adanya alokasi pupuk bersubsidi bagi pembudidaya ikan bandeng, serta mahalnya harga pupuk urea di pasaran, sehingga pembudidaya memberikan pupuk sekedarnya/semampunya serta mengurangi kepadatan tebar benih. Akibatnya produksi ikan bandeng juga berkurang;
 - d. Harga pakan pabrikan (pelet) yang terus meningkat, sedangkan harga ikan bandeng tidak stabil atau berfluktuasi;
 - e. Harga udang Vaname menurun drastis (terutama udang size besar) sehingga panen udang dilakukan walaupun ukuran masih relative kecil (panen di size 80-100 yang harganya stabil, padahal biasanya panen di size 30-40);
 - f. Terjadi gagal panen akibat air pasang tinggi (rob) dan bencana banjir;
 - g. Banyak lahan tambak yang tidak produktif atau di kawasan KIK sudah semakin banyak yang diurug untuk pembangunan industri. Sampai

saat ini jumlah tambak yang telah diurug di wilayah KIK seluas 400 hektar;

- h. Beberapa pengusaha udang vaname skala besar di Kecamatan Brangsong gulung tikar akibat banjir dan turunnya harga udang;
- i. Kesadaran dan pengetahuan masyarakat akan pentingnya ikan bagi kesehatan belum memadai;
- j. Rendahnya tingkat konsumsi ikan di daerah pegunungan daripada di wilayah pesisir karena faktor produksi dan distribusi;
- k. Turunnya produksi perikanan budidaya.

24. Urusan Pertanahan

Belum optimalnya sertifikasi aset tanah milik Pemda. Dari 1.838 bidang tanah milik Pemda, penyertifikatan tanah yang sudah dilakukan hingga tahun 2023 sebanyak 754 bidang tanah. Sehingga masih kurang 1.084 bidang tanah yang belum bersertifikat. Hal tersebut dikarenakan banyak tanah yang tidak terlacak kepemilikan.

25. Unsur Penunjang Urusan Pemerintahan Unsur Pengawasan

Kapabilitas Aparat Pengawasan Intern Pemerintah (APIP) masih berada pada level 2, karena belum terpenuhinya data-data untuk pencapaian level 3 dalam Kapabilitas APIP dan sebagai tindak lanjut akan dikoordinasikan kepada Perangkat Daerah terkait oleh Inspektorat Kabupaten Kendal.

26. Unsur Penunjang Urusan Pemerintahan Unsur Keuangan

- a. IPKD (Indeks Pengelolaan Keuangan Daerah) belum mencapai target yang ditentukan;
- b. Realisasi PAD belum sesuai dengan target;
- c. Belum optimalnya pengelolaan dan pemanfaatan aset daerah, salah satunya penyertifikatan tanah Pemerintah Daerah, serta masih terdapat tanah Pemerintah Daerah belum dimanfaatkan secara produktif.

27. Unsur Penunjang Urusan Pemerintahan Unsur Perencanaan

- a. Nilai Perencanaan dalam SAKIP Kabupaten Kendal adalah nilai bobot sebesar 30, dan nilai persentase sebesar 89,05% dengan kategori BB.
- b. Belum optimalnya pencapaian sasaran pembangunan daerah.
- c. Belum optimalnya perencanaan yang berorientasi hasil.

28. Unsur Penunjang Urusan Pemerintahan Unsur Penelitian dan Pengembangan

Indikator Persentase Penelitian dan Pengembangan yang diimplementasikan sudah tercapai 100%, hal tersebut didasarkan pada

Pengumuman Hasil Verifikasi Proposal Temuan dan Inovasi pada Baperlitbang Kabupaten Tahun 2023 Nomor 072.1/313/BAPERLITBANG sebanyak 10 (sepuluh) Inovasi/Temuan yang lolos Verifikasi.

29. Unsur Penunjang Urusan Pemerintahan Unsur Pendidikan dan Pelatihan

- a. Masih rendahnya Dimensi Kompetensi ASN disebabkan masih kurangnya kesadaran PNS dalam mengupload sertifikat Pendidikan dan pelatihan yang dilaksanakan pada aplikasi SIMPEG;
- b. Masih kurangnya kesempatan keikitsertaan Pendidikan dan pelatihan bagi PNS.

30. Unsur Penunjang Urusan Pemerintahan Unsur Sekretariat Daerah

Terdapat beberapa indikator realisasi capaian kinerja belum dapat diukur dikarenakan menunggu akhir periode, antara lain Nilai Komponen Pelaporan SAKIP, Nilai Penataan dan Penguatan Organisasi, Indeks Tata Kelola PBJ, Nilai Kepatuhan terhadap Standar Pelayanan.

BAB III

KERANGKA EKONOMI DAN KEUANGAN DAERAH

3.1. Arah Kebijakan Ekonomi Daerah

Berdasarkan data publikasi *International Monetary Fund* (IMF), Pertumbuhan ekonomi dunia 2024 lebih tinggi dari prakiraan semula. Pertumbuhan ekonomi global 2024 diprakirakan mencapai 3,2% (yoy), yang diperkirakan meningkat 0,1 % dari perkiraan sebelumnya, yang sebagian besar didorong oleh revisi naik yang signifikan dalam prospek ekonomi AS. Ekonomi global akan dipengaruhi oleh kekuatan ekonomi Amerika Serikat yang melewati tantangan dari inflasi yang masih tinggi, permintaan yang lemah di Cina dan Eropa, serta dampak perang di Ukraina dan Gaza. selain itu dampak jangka panjang Covid-19, lemahnya produktivitas serta meningkatnya fragmentasi geoekonomi juga turut mempengaruhi. Inflasi utama global diperkirakan akan turun dari rata-rata tahunan menjadi sebesar 5,9% pada tahun ini, dan negara-negara maju akan kembali menerapkan kebijakan agar target inflasi lebih cepat menurun dibandingkan negara berkembang dan perekonomian berkembang.

3.1.1. Tantangan dan Prospek Pengembangan Perekonomian Daerah

Pertumbuhan ekonomi Kabupaten Kendal pada tahun 2023 tumbuh sebesar 5,56%. Angka pertumbuhan ekonomi Kabupaten Kendal tahun 2023 berada diatas rata-rata Provinsi Jawa Tengah sebesar 4,98% dan Nasional sebesar 5,1%. Sementara, tingkat kemiskinan Kabupaten Kendal di tahun 2023 menurun menjadi sebesar 9,39%. Angka ini juga tercatat lebih rendah jika dibandingkan dengan rata-rata nasional yaitu sebesar 9,36%. Dalam hal ini upaya pemulihan ekonomi sangat perlu dipersiapkan sebagai salah satu faktor pengungkit bangkitnya ekonomi daerah yang dapat berimplikasi pada penurunan tingkat kemiskinan dan pengangguran.

Adapun target-target perekonomian pada tahun 2024 diuraikan sebagai berikut :

Target Perekonomian Pada Tahun 2024

| TAHUN | INDIKATOR | NASIONAL | PROVINSI JAWA TENGAH | KABUPATEN KENDAL |
|-------|-------------------------|----------|----------------------|------------------|
| 2024 | Pertumbuhan Ekonomi (%) | 5,3-5,7 | 4,70 - 5,50 | 5,38-5,70 |
| | Inflasi (%) | 1,5-3,5 | 3,0 ± 1 | - |

Selain itu, proyeksi perekonomian makro Kabupaten Kendal tahun 2024 adalah sebagai berikut :

Tabel 3.1
Proyeksi Perekonomian Makro Kabupaten Kendal Tahun 2024

| No. | Indikator | Tahun 2024 | Perubahan Tahun 2024 |
|-----|--|------------|----------------------|
| 1. | Pertumbuhan Ekonomi (%) | 5,38-5,70 | 5,50-5,95 |
| 2. | Nilai Investasi (Triliun) | 3 | 6,4 |
| 3. | Tingkat Pengangguran Terbuka (TPT) (%) | 5,43 | 5,43 |
| 4. | Kemiskinan (%) | 9,39-9,19 | 9,39-8,15 |
| 5. | Indeks Pembangunan Manusia (IPM) | 75,61 | 75,61 |

Arah kebijakan Pembangunan Kabupaten Kendal tahun 2024 di prioritaskan pada “Perwujudan Tata Kelola Pemerintahan yang Efektif, Efisien, Bersih, Transparan dan Akuntabel di Dukung dengan Konsep Kendal *Smart City*”. Prioritas tahun 2024 adalah peningkatan kemantapan kelembagaan daerah, peningkatan kualitas perencanaan dan penganggaran, peningkatan *Clean dan Good Governances*, penguatan *Smart City* yang difokuskan pada *Smart Government, Smart Education, Smart Health, Smart Economy dan Smart Transportation*.

3.1.2. Kondisi Ekonomi Nasional

Pertumbuhan ekonomi triwulan I 2024 tercatat 5,11% (yoy), meningkat dibandingkan dengan pertumbuhan pada triwulan sebelumnya yaitu sebesar 5,04%. Pertumbuhan ini didukung oleh seluruh lapangan usaha kecuali pertanian, kehutanan dan perikanan yang berkontraksi sebesar 3,54%. Lapangan usaha yang tumbuh secara signifikan adalah Administrasi Pemerintahan, Pertahanan dan Jaminan Sosial Wajib yaitu sebesar 18,88%, Jasa Kesehatan dan Kegiatan Sosial yaitu sebesar 11,64%, Jasa Perusahaan sebesar 9,63%, Industri Pengolahan dan Perdagangan Besar dan Eceran sebesar 4,13% dan Reparasi Mobil dan Sepeda Motor sebesar 4,58%.

Peningkatan pertumbuhan ekonomi ini didukung oleh permintaan domestik yang lebih tinggi. Konsumsi rumah tangga tumbuh sebesar 4,91% (yoy) seiring dengan pelaksanaan Pemilu 2024, hari libur nasional dan cuti bersama. Konsumsi Lembaga Nonprofit yang Melayani Rumah Tangga (LNPRT) tumbuh tinggi sebesar 24,29% (yoy) didorong oleh aktivitas penyelenggaraan Pemilu 2024 dan momen Ramadhan. Konsumsi Pemerintah

meningkat dengan tumbuh sebesar 19,90% (yoy) didorong oleh kenaikan belanja barang, terutama terkait pelaksanaan Pemilu 2024, serta belanja pegawai. Investasi tumbuh sebesar 3,79% (yoy) terutama ditopang oleh investasi bangunan seiring berlanjutnya pembangunan infrastruktur. Sementara itu, ekspor tumbuh melambat sebesar 0,50% (yoy), khususnya ekspor barang sejalan dengan penurunan harga komoditas produk utama ekspor, di tengah permintaan beberapa negara mitra dagang utama yang tetap tumbuh. Peningkatan pertumbuhan ekonomi juga dapat dilihat dari meningkatnya hampir seluruh Lapangan Usaha pada triwulan I 2024, terutama pada Transportasi dan Pergudangan, Penyediaan Akomodasi dan Makan Minum, serta Perdagangan Besar dan Eceran.

Secara spasial, tren pertumbuhan positif juga terjadi di semua wilayah. Pulau Jawa sebagai kontributor utama perekonomian, tumbuh relatif kuat di level 4,8% (yoy). Aktivitas sektor manufaktur dan jasa yang terus meningkat menopang pertumbuhan ekonomi pada wilayah ini. Sementara itu, keberlanjutan pengembangan industri hilirisasi SDA menjadi faktor utama bagi pertumbuhan kawasan Sulawesi dan Maluku-Papua yang tumbuh masing-masing 6,4% dan 12,2% (yoy). Pembangunan ekonomi di Kalimantan, termasuk aktivitas pembangunan IKN, turut mendorong pertumbuhan di wilayah tersebut yang tercatat sebesar 6,2% (yoy)

Pada triwulan I 2024, Neraca Pembayaran Indonesia (NPI) tercatat tetap terjaga, dibuktikan dengan tetap rendahnya defisit transaksi di tengah kondisi perlambatan ekonomi global. NPI pada triwulan I 2024 ini, defisit tercatat sebesar USD 6 miliar dan posisi Cadangan devisa pada akhir Maret 2024 tetap tinggi sebesar USD 140,4 miliar atau setara dengan pembiayaan 6,2 bulan impor dan pembayaran utang luar negeri pemerintah, serta berada di atas standar kecukupan internasional sebesar 3 bulan impor.

Pada triwulan I 2024, transaksi berjalan mencatat defisit sebesar USD 2,2 miliar (0,6% dari PDB), lebih tinggi jika dibandingkan pada triwulan IV 2023 (defisit USD 1,1 miliar atau 0,3% dari PDB). Kinerja ekspor non migas tercatat menurun dipengaruhi oleh perlambatan ekonomi global, namun kinerja jasa membaik yang didukung oleh penerimaan devisa jasa pariwisata. Sementara itu, defisit neraca pendapatan primer sedikit meningkat yang dipengaruhi oleh masih tingginya Tingkat suku bunga global.

Dari sisi modal dan investasi, kinerja transaksi modal dan finansial tetap solid dengan ditopang oleh investasi langsung di tengah kondisi ketidakpastian pasar global. Investasi tercatat surplus dari triwulan

sebelumnya sebagai cerminan dari tetap terjaganya persepsi positif investor terhadap prospek perekonomian iklim investasi domestik. Disisi lain, investasi portofolio mencatat defisit dipengaruhi oleh aliran keluar modal asing pada surat utang domestik karena peningkatan ketidakpastian pasar global. Investasi lainnya juga mencatat defisit yang dipengaruhi peningkatan investasi swasta pada beberapa instrument finansial luar negeri. Dengan perkembangan tersebut, transaksi modal dan finansial pada triwulan I 2024 mencatat defisit USD 2,3 miliar setelah pada triwulan sebelumnya surplus USD 11,1 miliar.

3.1.3. Kondisi Ekonomi Provinsi Jawa Tengah

Pertumbuhan Ekonomi Jawa Tengah tetap kuat di tengah peningkatan ketidakpastian global. Perekonomian Jawa Tengah pada triwulan I 2024 tumbuh 4,97% (yoy), meningkat dibanding triwulan sebelumnya yang tumbuh 4,73% (yoy), namun lebih rendah dibandingkan perekonomian Nasional (5,11%; yoy). Sumber pertumbuhan ekonomi Jawa Tengah terbesar pada sisi pengeluaran adalah konsumsi rumah tangga dan investasi. Sementara dari sisi lapangan usaha, sumber pertumbuhan bersumber dari industri pengolahan dan perdagangan.

Dari sisi pengeluaran, Konsumsi Rumah Tangga memiliki andil terhadap pertumbuhan PDRB triwulan I 2024 sebesar 3,09% dan tumbuh sebesar 5,14% (yoy). Pertumbuhan positif Konsumsi Rumah Tangga sejalan dengan Indeks Keyakinan Konsumen (IKK), yang mencerminkan keyakinan konsumen terhadap kondisi ekonomi, masih berada pada level optimis (>100) sebesar 134,10.

Sumber pertumbuhan PDRB Jawa Tengah juga didorong oleh kinerja investasi (andil 2,12%) yang tumbuh sebesar 7,53% (yoy). Pertumbuhan positif investasi didorong oleh percepatan pembangunan proyek strategis nasional (PSN) dan proyek swasta di Jawa Tengah yang ditargetkan selesai pada 2024, seperti Bendungan Jlantah dan Jalan Tol Jogja-Bawen. Selain itu, terdapat beberapa perusahaan Penanaman Modal Asing (PMA) dan Penanaman Modal Dalam Negeri (PMDN) yang sedang melangsungkan pembangunan di Kawasan Industri Terpadu (KIT) Batang dan direncanakan akan selesai pada 2024. Lebih lanjut, ekspor luar negeri juga mendorong pertumbuhan ekonomi Jawa Tengah lebih tinggi dengan tumbuh 10,02% (yoy). Pertumbuhan ekspor luar negeri tersebut didorong oleh ekspor TPT,

mebel dan kayu olahan, serta alas kaki, seiring dengan permintaan negara mitra dagang yang mulai meningkat meski terbatas.

Dari sisi lapangan usaha (LU), sumber pertumbuhan terbesar PDRB triwulan I 2024 berasal dari industri pengolahan dan perdagangan. LU industri pengolahan tumbuh 6,18% (yoy), demikian pula dengan LU perdagangan (tumbuh 3,88%; yoy). Peningkatan pertumbuhan kedua LU tersebut terutama disebabkan oleh perbaikan konsumsi domestik seiring momentum Pemilu, Ramadhan dan persiapan HBKN Idul Fitri. LU konstruksi juga tumbuh 8,70% (yoy) seiring dengan percepatan pembangunan Proyek Strategis Nasional (PSN) serta realisasi proyek beberapa perusahaan PMA yang akan beroperasi di KIT Batang. Sebaliknya, LU utama Jawa Tengah yang lain yaitu LU pertanian mengalami kontraksi 8,52% (yoy) yang disebabkan oleh pergeseran puncak masa panen padi di Jawa Tengah menjadi awal triwulan II 2024.

Inflasi gabungan kota di Provinsi Jawa Tengah mengalami peningkatan, namun masih berada dalam rentang sasaran inflasi $2,5 \pm 1\%$. Pada triwulan I 2024, inflasi gabungan kota di Provinsi Jawa Tengah tercatat lebih tinggi dibandingkan triwulan sebelumnya. Sebagian besar kota pantauan inflasi di Jawa Tengah pada triwulan I 2024 mengalami peningkatan inflasi dibandingkan triwulan lalu. Inflasi tahunan tertinggi terjadi di Kabupaten Rembang, sementara inflasi terendah dicatatkan oleh Kota Semarang. Lebih lanjut, capaian inflasi gabungan kota di Provinsi Jawa Tengah pada periode laporan lebih tinggi dibandingkan inflasi nasional.

Pada triwulan I 2024, kondisi tenaga kerja di Jawa Tengah membaik. Berdasarkan rilis ketenagakerjaan BPS, pada Februari 2024, Tingkat Pengangguran Terbuka (TPT) Jawa Tengah menurun dari 5,24% pada Februari 2023 menjadi 4,39% pada Februari 2024. Hal ini seiring dengan permintaan domestik yang kuat menjelang Ramadhan dan Idul Fitri, musim tanam komoditas pertanian, serta safari politik yang turut mendorong aktivitas ekonomi. Indeks Ketersediaan Lapangan Kerja dan Indeks Penghasilan tetap berada pada level optimis pada triwulan I 2024, yaitu 118,72 dan 128,02 sehingga mengindikasikan tingkat kesejahteraan masyarakat tetap terjaga.

Tingkat kemiskinan di Jawa Tengah pada Maret 2023 sebesar 10,77% (data kemiskinan terkini adalah posisi Maret 2023), lebih rendah dibandingkan Maret 2022 yang sebesar 10,93%. Dengan berbagai perkembangan ketenagakerjaan dan kesejahteraan di Jawa Tengah, pada

tahun 2024 tingkat kemiskinan di Jawa Tengah diperkirakan akan membaik. Perbaikan tersebut diperkirakan didorong oleh penurunan Tingkat Pengangguran Terbuka di Jawa Tengah, realisasi investasi swasta (PMA dan PMDN) yang membuka kesempatan kerja, serta perbaikan permintaan global yang akan mendorong kapasitas produksi dan ekspansi pelaku usaha.

3.1.4. Kondisi Ekonomi Kabupaten Kendal

Pertumbuhan ekonomi tidak selalu berkorelasi negatif terhadap penurunan tingkat kemiskinan dan tingkat pengangguran terbuka. Diharapkan ketika pertumbuhan ekonomi meningkat, akan disertai dengan penurunan tingkat kemiskinan dan tingkat pengangguran terbuka. Hal ini tentunya menjadi tantangan tersendiri bagi Kabupaten Kendal khususnya dalam mendorong pertumbuhan ekonomi yang dapat berdampak nyata pada penurunan tingkat kemiskinan dan tingkat pengangguran terbuka di Kabupaten Kendal.

Pertumbuhan ekonomi Kabupaten Kendal pada tahun 2023 tercatat melambat menjadi sebesar 5,56%. Angka pertumbuhan ekonomi Kabupaten Kendal tahun 2022 berada diatas rata-rata Provinsi Jawa Tengah sebesar 4,98% dan Nasional sebesar 5,1%. Selain itu, pada tahun 2023 tingkat kemiskinan Kabupaten Kendal sebesar mengalami penurunan menjadi 9,39% pada tahun 2023. Faktor lain yang mempengaruhi pertumbuhan ekonomi adalah tingkat pengangguran terbuka. Pada tahun 2023 tingkat pengangguran terbuka Kabupaten Kendal mengalami penurunan cukup signifikan sebesar 1,58% menjadi 5,76%. Dalam hal ini upaya pemulihan ekonomi sangat perlu dipersiapkan sebagai salah satu upaya membangkitkan ekonomi daerah yang dapat berimplikasi pada penurunan tingkat kemiskinan dan pengangguran.

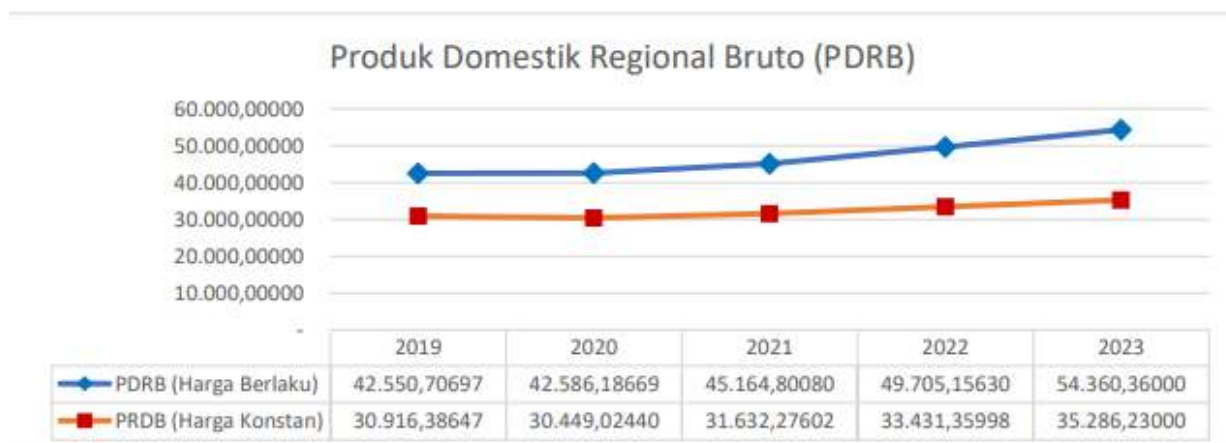
Nilai PDRB Kabupaten Kendal Tahun 2023 atas dasar harga berlaku, mencapai 54,360 triliun rupiah. Sedangkan berdasarkan harga konstan Tahun 2010, PDRB Kabupaten Kendal sebesar 35.286,23 miliar rupiah. Laju pertumbuhan ekonomi Kabupaten Kendal pada Tahun 2023 sebesar 5,56%. Kontribusi PDRB tertinggi didapat dari sektor Industri pengolahan sebesar 41,74%, kemudian sektor pertanian 18,31%, sektor perdagangan besar dan eceran, reparasi mobil dan sepeda sebesar 12,03% dan sektor konstruksi sebesar 6,89%. Selain sektor tersebut hanya menyumbang kurang dari 4%.

1) Pertumbuhan Ekonomi

Produk Domestik Regional Bruto (PDRB) merupakan salah satu indikator untuk mengetahui kondisi ekonomi di suatu wilayah dalam suatu periode tertentu yang dihitung berdasarkan 17 sektor strategis dan diterbitkan setiap tahun. PDRB yang diyakini masih merupakan indikator penting dalam menentukan arah dan capaian keberhasilan pembangunan, baik secara nasional maupun daerah. Penghitungan PDRB dilakukan atas harga berlaku (harga-harga pada tahun penghitungan) dan harga konstan (harga-harga pada tahun yang dijadikan tahun dasar penghitungan) untuk dapat melihat pendapatan yang dihasilkan dari lapangan usaha (sektoral) maupun dari sisi penggunaan.

Perkembangan PDRB Atas Dasar Harga Berlaku (PDRB ADHB) Kabupaten Kendal menunjukkan peningkatan tiap tahunnya. Pada tahun 2019 PDRB ADHB tercatat sebesar Rp. 42,55 Triliun, kemudian meningkat menjadi Rp. 54,36 Triliun pada tahun 2023, untuk selengkapnya dapat dilihat pada gambar di bawah ini.

Gambar 3.1
Perkembangan PDRB ADHB Kabupaten Kendal Tahun 2019 – 2023
(triliun rupiah)



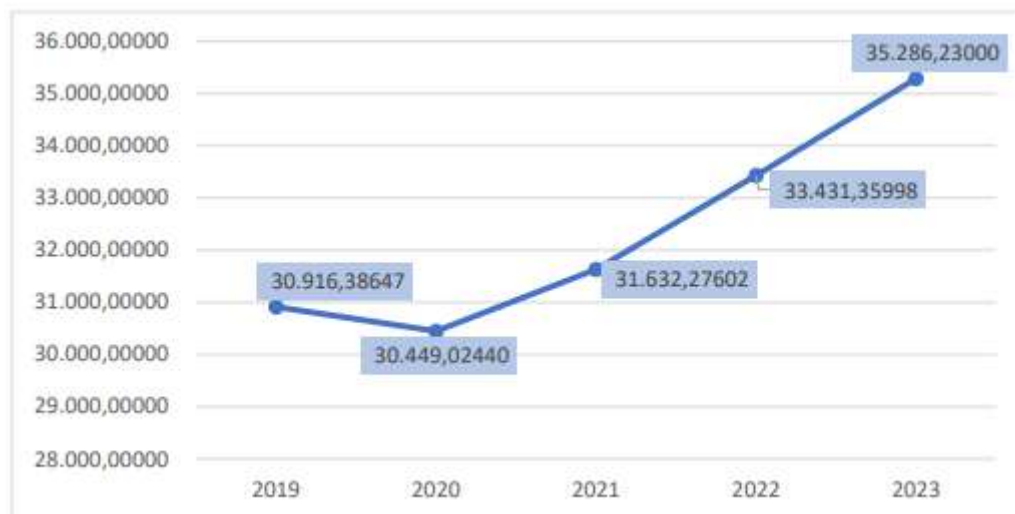
(Sumber : Kabupaten Kendal Dalam Angka 2024)

Nilai PDRB Kabupaten Kendal Tahun 2023 atas dasar harga berlaku, mencapai 54,36 triliun rupiah, sedangkan berdasarkan harga konstan Tahun 2010, PDRB Kabupaten Kendal sebesar 35,386 triliun rupiah, dengan laju pertumbuhan ekonomi sebesar 5,56%. Sektor Penyediaan Akomodasi dan Makan Minum mengalami laju pertumbuhan tertinggi, yaitu sebesar 15,41%, disusul sektor Informasi dan Komunikasi 11,33% yang meningkat signifikan dari tahun sebelumnya.

Sementara itu Perkembangan PDRB ADHK Kabupaten Kendal dari tahun 2019 sampai dengan tahun 2023 cenderung mengalami

peningkatan yaitu pada tahun 2019 sebesar Rp. 30.916,38647 miliar menjadi sebesar Rp. 35.286,23 miliar pada tahun 2023, selengkapnya dapat dilihat pada gambar berikut.

Gambar 3.2
Perkembangan PDRB ADHK Tahun Dasar 2010 Kabupaten Kendal
Tahun 2019 – 2023 (Juta Rupiah)



(Sumber: Berita Resmi Statistik, 2024)

Pertumbuhan ekonomi Kabupaten Kendal pada tahun 2019 hingga 2023 terjadi fluktuasi dengan penurunan tajam menjadi -1,51% yang disebabkan oleh pandemi Covid-19, namun meningkat kembali pada tahun 2021 menjadi 3,89% dan tahun 2022 menjadi 5,69%. Namun pada tahun 2023 kembali tercatat sedikit melambat menjadi 5,56%. Berdasarkan PDRB harga konstan kenaikan terjadi di semua sektor perekonomian. Kenaikan tertinggi terjadi pada sektor Industri Pengolahan yaitu senilai Rp. 584,938 M. Pada tahun 2022, sektor ini mencapai Rp. 13.291,299 M dan meningkat menjadi Rp. 13.876,237 M pada tahun 2023. Perkembangan pertumbuhan ekonomi Kabupaten Kendal beserta Provinsi Jawa Tengah dan Nasional dan kontribusi PDRB harga konstan menurut lapangan usaha secara rinci dapat dilihat pada gambar dan tabel berikut.

Gambar 3.3
Perkembangan Pertumbuhan Ekonomi Kabupaten Kendal, Provinsi Jawa Tengah dan Nasional Tahun 2019-2023 (%)



(Sumber: Kendal Dalam Angka Tahun 2024)

Tabel 3.2
PDRB Atas Dasar Harga Konstan Menurut Lapangan Usaha di Kabupaten Kendal Tahun 2019 – 2023

| Lapangan Usaha | PDRB Atas Dasar Harga Konstan Menurut Lapangan Usaha di Kabupaten Kendal (Juta Rupiah) | | | | |
|--|--|---------------|---------------|---------------|---------------|
| | 2019 | 2020 | 2021 | 2022 | 2023 |
| A. Pertanian, Kehutanan, dan Perikanan | 5.784.865,38 | 6.048.740,38 | 6.148.391,81 | 6.299.245,50 | 6.482.445,56 |
| B. Pertambangan dan Penggalan | 290.601,58 | 307.101,58 | 324.333,72 | 307.342,25 | 316.554,75 |
| C. Industri Pengolahan | 11.763.810,92 | 12.445.172,22 | 12.744.039,51 | 13.291.299,37 | 13.876.237,71 |
| D. Pengadaan Listrik dan Gas | 61.548,43 | 64.819,93 | 68.370,51 | 72.618,77 | 77.846,99 |
| E. Pengadaan Air, Pengelolaan Sampah, Limbah dan Daur Ulang | 23.620,15 | 24.370,15 | 26.095,40 | 26.368,36 | 28.400,56 |
| F. Konstruksi | 1.991.958,35 | 2.073.768,35 | 2.171.807,86 | 2.246.562,80 | 2.361.106,36 |
| G. Perdagangan Besar dan Eceran; Reparasi Mobil dan Sepeda Motor | 3.566.378,06 | 3.752.648,06 | 3.829.741,96 | 4.043.783,75 | 4.310.012,48 |
| H. Transportasi dan Pergudangan | 642.616,58 | 694.461,27 | 487.528,58 | 891.690,20 | 971.844,14 |
| I. Penyediaan Akomodasi dan Makan Minum | 1.022.048,64 | 1.107.313,64 | 1.125.176,04 | 1.335.759,41 | 1.541.544,86 |
| J. Informasi dan Komunikasi | 1.337.651,10 | 1.476.151,10 | 1.783.343,43 | 1.846.828,81 | 2.056.092,41 |

| Lapangan Usaha | PDRB Atas Dasar Harga Konstan Menurut Lapangan Usaha di Kabupaten Kendal (Juta Rupiah) | | | | |
|---|--|---------------|---------------|---------------|---------------|
| | 2019 | 2020 | 2021 | 2022 | 2023 |
| K. Jasa Keuangan dan Asuransi | 527.539,48 | 541.355,94 | 564.145,49 | 576.906,13 | 593.689,76 |
| L. Real Estate | 287.415,49 | 303.365,49 | 309.475,83 | 330.193,63 | 360.168,61 |
| M,N. Jasa Perusahaan | 85.399,07 | 94.039,07 | 90.997,82 | 97.630,48 | 106.039,66 |
| O. Administrasi Pemerintahan, Pertahanan dan Jaminan Sosial Wajib | 541.638,00 | 561.763,00 | 555.957,44 | 572.046,69 | 600.580,97 |
| P. Jasa Pendidikan | 710.224,07 | 767.099,07 | 761.220,36 | 786.084,12 | 841.826,95 |
| Q. Jasa Kesehatan dan Kegiatan Sosial | 196.840,25 | 209.700,25 | 227.253,57 | 235.863,54 | 253.850,81 |
| R,S,T,U. Jasa lainnya | 411.508,97 | 444.516,97 | 414.396,69 | 468.733,64 | 507.991,21 |
| Produk Domestik Regional Bruto | 29.245.664,52 | 30.916.386,47 | 31.632.276,02 | 33.428.957,45 | 35.286.233,79 |

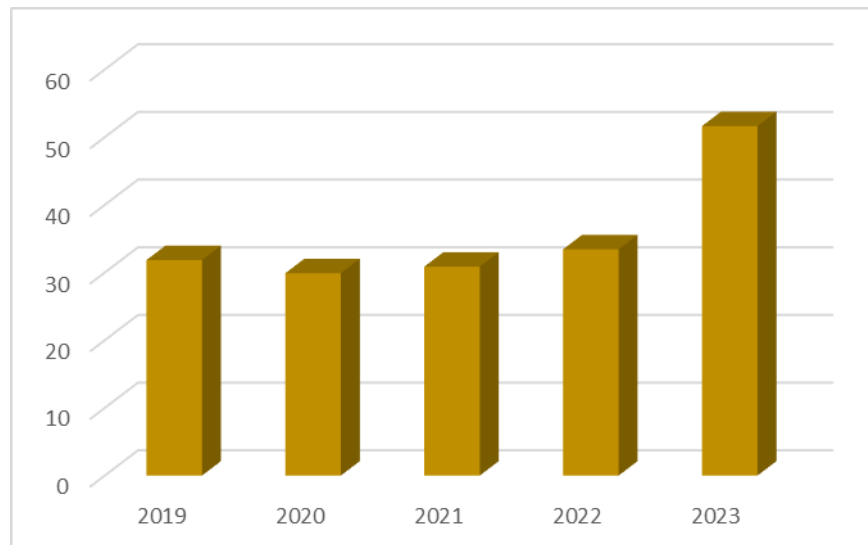
2) PDRB Per Kapita

Produk Domestik Regional Bruto per kapita merupakan Produk Domestik Regional Bruto dibagi dengan jumlah penduduk pertengahan tahun. PDRB per Kapita atas dasar harga Berlaku mencerminkan nilai PDRB dan per (orang) penduduk. PDRB per Kapita atas dasar harga Konstan dapat mencerminkan pertumbuhan nyata pendapatan per kapita penduduk di wilayah bersangkutan.

Tingkat kesejahteraan masyarakat secara umum bisa ditunjukkan oleh meningkatnya tingkat pendapatan perkapita suatu wilayah. Semakin tinggi tingkat perolehan pendapatan per kapita menunjukkan semakin tinggi pula tingkat kesejahteraannya. Sebaliknya penurunan pada tingkat pendapatan per kapita menunjukkan tingkat kesejahteraan yang semakin menurun. Dengan asumsi bahwa pendapatan faktor dan transfer yang mengalir ke luar (transfer out) sama dengan yang masuk (transfer in), maka pendapatan per kapita dapat ditunjukkan melalui tingkat PDRB per kapita. PDRB per kapita penduduk Kabupaten Kendal berdasarkan atas harga konstan dalam kurun tahun 2019-2023 mengalami fluktuasi. Tahun 2020 mengalami penurunan menjadi 29,9 juta rupiah. Tahun 2021 dan 2022 kembali mengalami kenaikan, yakni sebesar 30,86 juta rupiah dan 33,43 juta rupiah. PDRB per kapita Kabupaten Kendal Tahun 2023 mengalami kenaikan yang signifikan yaitu sebesar Rp. 51,63 juta rupiah. Secara umum terlihat bahwa tingkat kesejahteraan masyarakat di

Kabupaten Kendal semakin meningkat dalam kurun waktu tersebut.

Gambar 3.4
PDRB per Kapita Kabupaten Kendal Tahun 2019 – 2023 (juta rupiah)



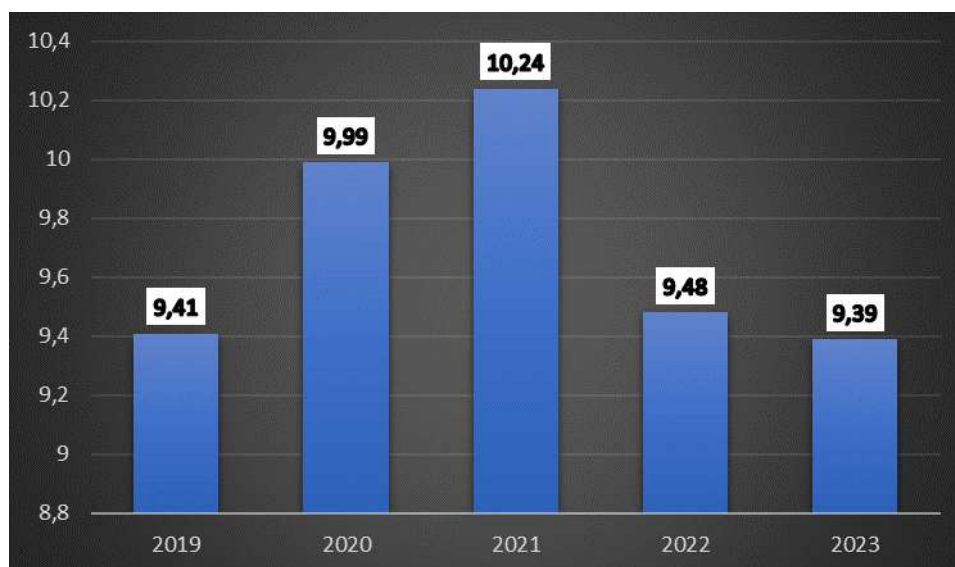
(Sumber: BPS Kabupaten Kendal Tahun 2024)

Analisis tentang tingkat kesejahteraan masyarakat secara umum bisa dilihat dari besaran pendapatan per kapita suatu wilayah. Semakin tinggi tingkat perolehan pendapatan per kapita di suatu wilayah, menunjukkan semakin tinggi pula tingkat kesejahteraannya. Begitupun sebaliknya, penurunan tingkat pendapatan per kapita menunjukkan tingkat kesejahteraan yang semakin menurun.

3) Kemiskinan

Angka kemiskinan di Kabupaten Kendal mengalami penurunan dari 9,48% pada tahun 2022 menjadi 9,39% pada tahun 2023. Upaya-upaya untuk menanggulangi kemiskinan dengan beberapa program dan kegiatan dilakukan dengan baik dan tepat sasaran. Selain itu, tingkat kemiskinan di Kabupaten Kendal masih dibawah rata-rata tingkat kemiskinan di Jawa Tengah sebesar 10,77%. Sehingga diperlukan upaya-upaya penurunan kemiskinan yang lebih maksimal. Tingkat perkembangan penurunan kemiskinan di Kabupaten Kendal pada tahun 2019 sampai dengan tahun 2023 selengkapnya dapat dilihat pada gambar dibawah ini.

Gambar 3.5
Perkembangan Tingkat Kemiskinan Kabupaten Kendal Tahun 2019 – 2023



(Sumber : BPS Kab. Kendal Tahun 2024)

Pada tahun 2023, persentase penduduk miskin Kabupaten Kendal sebesar 9,39%, melampaui target angka kemiskinan yang ditetapkan pada tahun 2022 yang sebesar 9,39 - 8,39%. Angka kemiskinan Kabupaten Kendal tahun 2023 juga lebih baik jika dibandingkan dengan rata-rata Provinsi Jawa Tengah yang sebesar 10,77% dan Nasional sebesar 9,36%. Selengkapnya dapat dilihat pada gambar dibawah ini.

Gambar 3.6
Perbandingan Angka Kemiskinan Kabupaten Kendal, Provinsi Jawa Tengah, dan Nasional Tahun 2019 – 2023 (%)



(Sumber: BPS Provinsi Jawa Tengah, 2024)

Pertumbuhan ekonomi tidak selalu berkorelasi negatif terhadap penurunan tingkat kemiskinan dan tingkat pengangguran terbuka.

Diharapkan ketika pertumbuhan ekonomi meningkat, akan disertai dengan penurunan tingkat kemiskinan dan tingkat pengangguran terbuka. Hal ini tentunya menjadi tantangan tersendiri bagi Kabupaten Kendal khususnya dalam mendorong pertumbuhan ekonomi yang dapat berdampak nyata pada penurunan tingkat kemiskinan dan tingkat pengangguran terbuka di Kabupaten Kendal.

3.2. Arah Kebijakan Keuangan Daerah

3.2.1. Arah Kebijakan Pendapatan Daerah.

Dengan diterbitkannya Peraturan Pemerintah Nomor 12 Tahun 2019 tentang Pengelolaan Keuangan Daerah mencabut Peraturan Pemerintah Nomor 58 Tahun 2005 tentang Pengelolaan Keuangan Daerah, sehingga struktur Pendapatan Daerah Tahun 2021 terdiri dari Pendapatan Asli Daerah, Pendapatan Transfer dan Lain-Lain Pendapatan Daerah yang Sah. Pendapatan Asli Daerah terdiri atas Pajak Daerah, Retribusi Daerah, Hasil Pengelolaan Kekayaan Daerah yang Dipisahkan dan Lain-lain Pendapatan Asli Daerah yang Sah. Pendapatan Transfer terdiri atas Transfer Pemerintah Pusat (Dana Perimbangan, DID, Dana Otonomi Khusus, Dana Keistimewaan dan Dana Desa) dan Transfer Antar Daerah (Pendapatan Bagi Hasil dan Bantuan Keuangan). Lain-lain Pendapatan Daerah yang Sah terdiri atas Hibah, Dana Darurat, serta Lain-lain Pendapatan sesuai dengan Ketentuan Perundang-undangan.

Berdasarkan data realisasi pendapatan, terlihat bahwa pendapatan daerah Kabupaten Kendal mengalami peningkatan dari tahun ke tahun, namun mengalami penurunan pada tahun 2020. Secara rinci perkembangan realisasi pendapatan daerah Kabupaten Kendal tahun 2019-2023 disajikan pada tabel berikut ini.

Tabel 3.3
Realisasi Pendapatan Daerah Kabupaten Kendal Tahun 2019 – 2023

| Uraian | 2019 | 2020 | 2021 | 2022 | 2023 |
|--|--------------------------|--------------------------|--------------------------|--------------------------|--------------------------|
| PENDAPATAN DAERAH | 2.228.384.399.855 | 2.131.446.591.548 | 2.300.543.641.945 | 2.265.492.142.113 | 2.380.717.962.925 |
| PENDAPATAN ASLI DAERAH | 350.500.849.956 | 356.753.593.703 | 439.197.987.791 | 438.037.852.050 | 543.918.935.935 |
| Pendapatan Pajak Daerah | 127.831.338.179 | 134.446.651.120 | 163.518.117.660 | 219.755.209.493 | 298.327.822.673 |
| Pendapatan Retribusi Daerah | 23.919.716.058 | 20.001.377.327 | 21.726.989.052 | 23.513.544.932 | 27.675.060.649 |
| Pendapatan Hasil pengelolaan kekayaan daerah yang dipisahkan | 20.050.321.995 | 19.295.382.108 | 20.052.742.157 | 24.949.384.154 | 26.350.028.385 |
| Pendapatan Lain-lain pendapatan asli daerah yang sah | 178.699.473.724 | 183.010.183.148 | 233.900.138.922 | 169.819.713.471 | 191.566.024.229 |
| | | | | | |
| PENDAPATAN TRANSFER | 1.777.999.309.899 | 1.668.485.487.845 | 1.753.443.006.400 | 1.819.497.040.063 | 1.828.792.931.641 |
| Transfer Pemerintah Pusat - Dana Perimbangan | 1.348.372.347.984 | 1.228.541.096.335 | 1.293.961.426.712 | 1.363.739.923.259 | 1.375.689.663.402 |
| Dana Bagi Hasil Pajak | 39.485.520.924 | 39.443.704.951 | 56.800.544.344 | 29.999.335.902 | 38.303.938.477 |
| Dana Bagi Hasil Bukan Pajak | 1.591.346.389 | 2.412.400.738 | 3.288.069.842 | 22.768.488.999 | 2.561.374.000 |
| Dana Alokasi Umum | 998.236.127.000 | 909.781.219.000 | 901.552.517.000 | 894.555.629.032 | 933.374.300.000 |
| Dana Alokasi Khusus | 309.059.353.671 | 276.903.771.646 | 332.320.295.526 | 416.416.469.326 | 454.296.151.470 |
| | | | | | |
| Transfer Pemerintah Pusat - Lainnya | 276.891.111.000 | 293.058.283.000 | 287.694.430.000 | 270.485.163.000 | 261.152.593.800 |
| Dana Otonomi Khusus | - | - | - | - | - |
| Dana Penyesuaian | 36.454.064.000 | 44.612.446.000 | 36.634.400.000 | - | - |
| Pendapatan Dana Desa | 240.437.047.000 | 248.445.837.000 | 251.060.030.000 | 255.193.805.000 | 261.152.593.800 |
| Dana Insentif Daerah | - | - | - | 15.291.358.000 | - |
| Dana Insentif Fiskal | | | | | |
| | | | | | |
| Transfer Pemerintah Provinsi*) | 152.735.850.915 | 146.886.108.510 | 162.850.087.805 | 185.271.953.804 | 191.950.674.439 |
| Pendapatan Bagi Hasil Pajak | 139.793.646.915 | 128.496.428.284 | 162.850.061.883 | 170.252.676.396 | 181.009.815.888 |
| Pendapatan Bagi Hasil lainnya | - | - | - | - | - |
| Bantuan Keuangan dari Pemerintah Daerah Provinsi Lainnya | 12.942.204.000 | 18.389.680.226 | 8.937.061.883 | 15.019.277.408 | 10.940.858.551 |
| | | | | | |
| LAIN-LAIN | 99.884.240.000 | 106.207.510.000 | 107.902.647.754 | 7.957.250.000 | 8.006.095.349 |

| Uraian | 2019 | 2020 | 2021 | 2022 | 2023 |
|----------------------------|----------------|-----------------|-----------------|---------------|---------------|
| PENDAPATAN YANG SAH | | | | | |
| Hibah | 99.884.240.000 | 106.207.510.000 | 4.490.000.000 | 7.800.000.000 | 8.000.000.000 |
| Dana Darurat | - | - | - | - | - |
| Lain-lain Pendapatan | - | - | 103.412.647.754 | 157.250.000 | 6.095.349 |
| | | | | | |

(Sumber : Badan Pengelolaan Keuangan dan Aset Daerah Kabupaten Kendal, 2024)

Tabel 3.4
Persentase Realisasi Pendapatan Daerah Kabupaten Kendal
Tahun 2019 – 2023

| NO | URAIAN | 2019 | 2020 | 2021 | 2022 | 2023 |
|----|-------------------------------|--------|--------|--------|--------|--------|
| 1. | PENDAPATAN ASLI DAERAH | 15,73 | 16,74 | 19,09 | 19,34 | 22,85 |
| 2. | PENDAPATAN TRANSFER | 79,79 | 78,28 | 76,22 | 80,31 | 76,82 |
| 3. | LAIN-LAIN PENDAPATAN YANG SAH | 4,48 | 4,98 | 4,69 | 0,35 | 0,33 |
| | JUMLAH PENDAPATAN DAERAH | 100,00 | 100,00 | 100,00 | 100,00 | 100,00 |

Pendapatan daerah Kabupaten Kendal sebagian besar masih berasal dari pendapatan transfer. Proporsi PAD selama tahun 2019 – 2023 mengalami kenaikan dari tahun ke tahun. Kinerja pendapatan daerah dapat ditempuh melalui kebijakan umum pengelolaan pendapatan daerah tahun 2024. Beberapa asumsi yang mendasari pendapatan daerah adalah sebagai berikut:

1. Kondisi perekonomian daerah yang tumbuh positif akan mempengaruhi pendapatan asli daerah dari sektor pajak dan retribusi daerah.
2. Tidak terjadi kenaikan harga (inflasi) yang ekstrem.
3. Di sektor pajak daerah dan retribusi daerah selalu dilakukan intensifikasi dan ekstensifikasi pendapatan daerah.
4. Optimalisasi pengelolaan BUMD dalam rangka peningkatan deviden atas laba yang dicapai, sebagai kontribusi pada pendapatan asli daerah.
5. Tidak terjadi penurunan yang signifikan terhadap Dana Perimbangan pada tahun 2024 dibandingkan dengan Dana Perimbangan tahun 2023.

Adapun arah kebijakan pendapatan dalam rangka optimalisasi dan efektivitas penyelenggaraan pemerintah, arah kebijakan dalam rangka peningkatan pendapatan daerah Kabupaten Kendal Tahun 2024 dilaksanakan melalui upaya-upaya sebagai berikut :

1. Ekstensifikasi dan intensifikasi dengan memanfaatkan digitalisasi terhadap pajak daerah yang mencakup penghimpunan dan pemutakhiran data objek dan subjek pajak, penentuan besarnya pajak

yang terutang, penagihan pajak kepada wajib pajak, pengawasan penyeteroran pajak daerah, serta tetap melakukan koordinasi pemanfaatan dan penatausahaan BMD;

2. Ekstensifikasi dan intensifikasi retribusi daerah;
3. Peningkatan validitas data wajib pajak melalui sensus pajak;
4. Pelaksanaan kegiatan Penilaian Individual kepada obyek wajib pajak;
5. Peningkatan pemantauan di lapangan terkait penarikan pajak, yang diwujudkan salah satunya melalui operasi gabungan yang melibatkan Forkompimda;
6. Pemasangan alat pembayaran modern di hotel dan restoran;
7. Optimalisasi kinerja BUMD dalam upaya peningkatan penerimaan deviden;
8. Optimalisasi sumber pendanaan dari pihak lain yang sah (*Corporate Social Responsibility*, lembaga zakat nasional maupun daerah serta lembaga swasta/Kerjasama Pemerintah dan Badan Usaha);
9. Meningkatkan iklim investasi; dan
10. Mendorong disahkannya regulasi terkait dengan Pajak Daerah dan Retribusi Daerah.

Adapun uraian proyeksi pendapatan daerah Kabupaten Kendal tahun 2024 berdasarkan Peraturan Pemerintah Nomor 12 Tahun 2019 adalah sebagai berikut :

Tabel 3.5
Proyeksi Pendapatan Daerah Perubahan RKPD Kabupaten Kendal
Tahun 2024

| Uraian | Penetapan APBD 2024 | Rencana Perubahan 2024 | Bertambah/ Berkurang |
|--|--------------------------|--------------------------|-------------------------|
| PENDAPATAN DAERAH | 2.505.847.594.179 | 2.572.693.770.388 | 66.846.176.209 |
| PENDAPATAN ASLI DAERAH | 530.051.592.903 | 546.581.635.279 | 16.530.042.376 |
| Pendapatan Pajak Daerah | 275.496.820.469 | 281.600.226.899 | 6.103.406.430 |
| Pendapatan Retribusi Daerah | 26.865.397.474 | 231.741.318.348 | 204.875.920.874 |
| Pendapatan Hasil pengelolaan kekayaan daerah yang dipisahkan | 22.500.000.000 | 27.396.673.645 | 4.896.673.645 |
| Pendapatan Lain-lain pendapatan asli daerah yang sah | 205.189.374.960 | 5.843.416.387 | (199.345.958.573) |
| PENDAPATAN TRANSFER | 1.975.796.001.276 | 2.026.112.135.109 | 50.316.133.833 |
| Transfer Pemerintah Pusat | 1.767.095.099.276 | 1.784.400.351.276 | 17.305.252.000 |
| Dana Perimbangan | 1.499.715.312.276 | 1.517.020.564.276 | 17.305.252.000 |
| Bagi Hasil Pajak/Bagi Hasil | 49.276.467.000 | 55.408.009.000 | - |

| Uraian | Penetapan APBD 2024 | Rencana Perubahan 2024 | Bertambah/ Berkurang |
|---|---------------------|------------------------|----------------------|
| Bukan Pajak | | | |
| Dana Alokasi Umum | 1.009.017.700.000 | 1.022.427.860.000 | 13.410.160.000 |
| Dana Transfer Khusus | 441.421.145.276 | 439.184.695.276 | (2.236.450.000) |
| | | | |
| Dana Insentif Fiskal | 6.963.191.000 | 6.963.191.000 | - |
| Pendapatan Dana Desa | 260.416.596.000 | 260.416.596.000 | - |
| | | | |
| Transfer Antar-Daerah | 208.700.902.000 | 241.711.783.833 | 33.010.881.833 |
| Dana Bagi Hasil Pajak dari Provinsi dan Pemerintah Daerah Lainnya | 194.700.902.000 | 221.177.776.833 | 26.476.874.833 |
| Bantuan Keuangan dari Pemerintah Daerah Provinsi Lainnya | 14.000.000.000 | 20.534.007.000 | 6.534.007.000 |
| | | | |
| LAIN-LAIN PENDAPATAN YANG SAH | - | - | - |
| Hibah | - | - | - |
| Dana Darurat | - | - | - |
| Lain-lain Pendapatan | - | - | - |
| | | | |

(Sumber : Badan Pengelolaan Keuangan dan Aset Daerah Kabupaten Kendal, 2024)

Proyeksi pendapatan daerah pada Perubahan RKPD Tahun 2024 ditargetkan meningkat dibandingkan dengan Penetapan APBD Tahun 2024. Pendapatan Asli Daerah meningkat sebesar 21,25% dari total pendapatan, yang semula Rp 530.051.592.903,00 menjadi Rp 546.581.635.279,00. Sedangkan Pendapatan Transfer meningkat dari Rp 1.975.796.001.276,00 menjadi Rp 2.026.112.135.109,00 atau sebesar 78,75% dari total pendapatan.

3.2.2. Arah Kebijakan Belanja Daerah

Penyusunan Belanja Daerah mendasarkan pada Peraturan Pemerintah Republik Indonesia Nomor 12 Tahun 2019 tentang Pengelolaan Keuangan Daerah, dengan struktur belanja sebagai berikut :

1. Belanja Operasi, merupakan pengeluaran anggaran untuk kegiatan sehari-hari Pemerintah Daerah yang memberi manfaat jangka pendek. Belanja Operasi meliputi Belanja Pegawai, Belanja Barang dan Jasa, Belanja Bunga, Belanja Subsidi, Belanja Hibah, dan Belanja Bantuan Sosial.
2. Belanja Modal, merupakan pengeluaran anggaran untuk memperoleh aset tetap dan aset lainnya yang memberi manfaat lebih dari 1 (satu) periode akuntansi. Belanja modal meliputi belanja tanah, belanja peralatan dan

mesin, belanja bangunan dan gedung, belanja jalan, irigasi dan jaringan, belanja aset tetap lainnya, dan belanja aset lainnya.

3. Belanja Tidak Terduga, merupakan pengeluaran anggaran atas Beban APBD untuk keperluan darurat termasuk keperluan mendesak serta pengembalian atas kelebihan pembayaran atas Penerimaan Daerah tahun-tahun sebelumnya.
4. Belanja Transfer, merupakan pengeluaran uang dari Pemerintah Daerah kepada Pemerintah Daerah lainnya dan/atau dari Pemerintah Daerah kepada pemerintah desa.

Anggaran Belanja Daerah akan mempunyai peran riil dalam peningkatan kualitas layanan publik dan sekaligus menjadi stimulus bagi perekonomian daerah apabila terealisasi dengan baik. Dengan demikian, secara ideal seharusnya Belanja Daerah dapat menjadi komponen yang cukup berperan dalam peningkatan akses masyarakat terhadap sumber-sumber daya ekonomi yang bermanfaat bagi kesejahteraan masyarakat. Pada gilirannya, apabila kesejahteraan masyarakat telah meningkat maka diharapkan akan berdampak kepada perekonomian daerah secara luas. Untuk menggambarkan seberapa besar belanja pemerintah daerah yang digunakan dalam upaya untuk menyejahterakan penduduk di suatu daerah.

Besarnya belanja daerah di Kabupaten Kendal tahun 2019 – 2023 mengalami peningkatan. Secara rinci Belanja Daerah tahun 2019 – 2023 sebagai berikut.

Tabel 3.6
Realisasi Belanja Daerah Kabupaten Kendal Tahun 2019 – 2023

| Uraian | 2019 | 2020 | 2021 | 2022 | 2023 |
|-----------------------------|--------------------------|--------------------------|--------------------------|--------------------------|--------------------------|
| BELANJA | 2.331.683.034.136 | 2.041.114.766.533 | 2.069.958.006.821 | 2.498.831.220.012 | 2.397.620.714.695 |
| BELANJA OPERASI | 1.671.399.149.560 | 1.490.381.849.716 | 1.554.612.643.637 | 1.700.378.573.198 | 1.691.125.188.415 |
| Belanja Pegawai | 973.879.517.410 | 923.990.970.136 | 968.147.636.030 | 961.045.178.608 | 981.534.827.085 |
| Belanja Barang dan jasa | 644.071.287.088 | 476.824.893.155 | 510.694.622.224 | 658.465.967.306 | 598.566.513.112 |
| Belanja Bunga | - | - | - | - | - |
| Belanja Subsidi | - | - | - | - | - |
| Belanja Hibah | 50.298.345.062 | 89.565.986.425 | 63.145.785.383 | 75.258.077.284 | 110.858.248.218 |
| Belanja Bantuan Sosial | 3.150.000.000 | - | 12.624.600.000 | 5.609.350.000 | 165.600.000 |
| Belanja Bantuan Keuangan | - | - | - | - | - |
| BELANJA MODAL | 283.503.675.627 | 108.455.011.780 | 141.147.838.380 | 338.360.021.568 | 297.927.748.879 |
| Belanja Tanah | - | - | 93.120.922 | 23.944.292.715 | 1.131.118.514 |
| Belanja Peralatan dan Mesin | 48.004.658.163 | 46.300.259.389 | 57.568.869.202 | 94.540.428.129 | 75.234.769.597 |

| Uraian | 2019 | 2020 | 2021 | 2022 | 2023 |
|--|--------------------------|------------------------|------------------------|--------------------------|-------------------------|
| Belanja Gedung dan Bangunan | 51.215.426.831 | 20.654.495.711 | 37.139.161.699 | 78.667.565.620 | 141.793.259.234 |
| Belanja Jalan, Irigasi dan Jaringan | 170.038.318.042 | 32.711.375.008 | 39.507.697.957 | 132.083.433.762 | 60.889.586.525 |
| Belanja Aset Tetap Lainnya | 13.806.583.091 | 8.556.591.672 | 6.838.988.600 | 9.124.301.342 | 18.879.015.009 |
| Belanja Aset Lainnya | 438.689.500 | 232.290.000 | - | - | - |
| | | | | | |
| BELANJA TIDAK TERDUGA | 2.405.161.394 | 47.178.059.560 | 177.297.000 | 2.426.449.400 | 3.319.381.024 |
| Belanja Tidak Terduga | 2.405.161.394 | 47.178.059.560 | 177.297.000 | 2.426.449.400 | 3.319.381.024 |
| | | | | | |
| BELANJA TRANSFER | 374.375.047.555 | 395.099.845.477 | 374.020.227.804 | 457.666.175.846 | 405.248.396.377 |
| TRANSFER BAGI HASIL KE KAB/KOTA/DESA **) | 21.038.517.880 | 14.976.918.783 | 16.400.714.804 | 30.725.116.491 | 23.415.442.386 |
| Bagi Hasil Pajak | 18.523.317.758 | 13.740.139.419 | 13.835.268.818 | 26.342.665.112 | 20.673.570.879 |
| Bagi Hasil Retribusi | - | - | 2.565.445.986 | 4.382.451.379 | 2.741.871.507 |
| Bagi Hasil Pendapatan Lainnya | 2.515.200.122 | 1.236.779.364 | - | - | - |
| Penyediaan Kurang Salur | - | - | - | - | - |
| | | | | | |
| TRANSFER BANTUAN KEUANGAN | 353.336.529.675 | 380.122.926.694 | 357.619.513.000 | 426.941.059.355 | 381.832.953.991 |
| Transfer Bantuan Keuangan ke Desa | 352.332.216.900 | 379.162.169.500 | 357.619.513.000 | 359.353.288.000 | 381.832.953.991 |
| Transfer Bantuan Keuangan Lainnya | 1.004.312.775 | 960.757.194 | - | 67.587.771.355 | - |
| | | | | | |
| SURPLUS / (DEFISIT) | (103.298.634.281) | 90.331.825.015 | 230.585.635.124 | (233.339.077.898) | (16.902.751.769) |

(Sumber : Badan Pengelolaan Keuangan dan Aset Daerah Kabupaten Kendal, 2024)

Untuk Proyeksi Belanja Daerah Kabupaten Kendal pada tahun 2024 adalah sebagai berikut :

Tabel 3.7
Proyeksi Belanja Daerah Perubahan RKPD Kabupaten Kendal Tahun 2024

| Uraian | Penetapan APBD 2024 | Rencana Perubahan 2024 | Bertambah/ Berkurang |
|-------------------------|---------------------|------------------------|----------------------|
| BELANJA | 2.554.502.569.720 | 2.710.823.152.865 | 156.320.583.145 |
| BELANJA OPERASI | 1.952.227.129.208 | 2.100.886.127.977 | 148.658.998.769 |
| Belanja Pegawai | 1.104.311.167.179 | 1.104.311.167.179 | - |
| Belanja Barang dan jasa | 709.170.281.029 | 857.829.279.798 | 148.658.998.769 |
| Belanja Hibah | 132.860.881.000 | 132.860.881.000 | - |
| Belanja Bantuan Sosial | 5.884.800.000 | 5.884.800.000 | - |
| | | | |
| BELANJA MODAL | 195.709.989.585 | 196.371.573.961 | 661.584.376 |
| Belanja Modal | 195.709.989.585 | 196.371.573.961 | 661.584.376 |

| Uraian | Penetapan APBD 2024 | Rencana Perubahan 2024 | Bertambah/ Berkurang |
|------------------------------|---------------------|------------------------|----------------------|
| BELANJA TIDAK TERDUGA | 5.000.000.000 | 5.000.000.000 | - |
| Belanja Tidak Terduga | 5.000.000.000 | 5.000.000.000 | - |
| BELANJA TRANSFER | 401.565.450.927 | 408.565.450.927 | 7.000.000.000 |
| Belanja Bagi Hasil | 30.856.708.427 | 37.856.708.427 | 7.000.000.000 |
| Belanja Bantuan Keuangan | 370.708.742.500 | 370.708.742.500 | - |
| SURPLUS / (DEFISIT) | (48.654.975.541) | (138.129.382.477) | (89.474.406.936) |

(Sumber : Badan Pengelolaan Keuangan dan Aset Daerah Kabupaten Kendal, 2024)

Rencana penggunaan belanja daerah pada Perubahan RKPD Tahun 2024 diarahkan untuk peningkatan infrastruktur jalan dan pedestrian, serta peningkatan kualitas pendidikan dan kesehatan.

3.2.3. Arah Kebijakan Pembiayaan Daerah.

Pembiayaan Daerah adalah semua penerimaan yang perlu dibayar kembali dan/atau pengeluaran yang akan diterima kembali, baik pada tahun anggaran berkenan maupun pada tahun anggaran berikutnya, dan pada hakikatnya meliputi semua transaksi keuangan untuk menutup defisit atau untuk memanfaatkan surplus.

Optimalisasi sumber penerimaan daerah yang paling mungkin dapat dilakukan secara cepat, yaitu penggunaan Sisa Lebih Perhitungan Anggaran (SiLPA) dan pengembangan alternatif lain penerimaan pembiayaan, seperti pinjaman daerah, penerbitan surat obligasi, dan penjualan aset yang dipisahkan, baik yang akan digunakan untuk penyertaan modal maupun pembayaran angsuran pokok utang yang akan jatuh tempo, ataupun pengeluaran pembiayaan lain yang timbul sebagai akibat pengembangan alternatif penerimaan pembiayaan. Pengeluaran pembiayaan daerah diprioritaskan pada pengeluaran yang bersifat wajib, antara lain untuk pembayaran pokok hutang dan pembayaran hutang pihak ketiga yang telah jatuh tempo. Setelah pengeluaran wajib terpenuhi, maka pengeluaran daerah diarahkan pada penyertaan modal kepada BUMD yang berorientasi pada perolehan keuntungan dan juga bertujuan untuk meningkatkan pelayanan kepada masyarakat. Dengan adanya penyertaan modal pada BUMD diharapkan dapat dihasilkan pendapatan daerah sekaligus peningkatan kinerja BUMD dalam melayani masyarakat.

Dalam penganggaran pemerintah daerah pembiayaan daerah terutama dimaksudkan untuk menutup defisit dan atau memanfaatkan surplus anggaran. Penerimaan pembiayaan antara lain dapat berasal dari pinjaman dan hasil divestasi. Sementara itu pengeluaran pembiayaan antara lain digunakan untuk pembayaran kembali pokok pinjaman, pemberian pinjaman kepada entitas lain dan penyertaan modal oleh Pemerintah Daerah.

Tabel 3.8
Realisasi Pembiayaan Daerah Kabupaten Kendal Tahun 2019 – 2023

| Uraian | 2019 | 2020 | 2021 | 2022 | 2023 |
|--|------------------------|-----------------------|------------------------|------------------------|------------------------|
| PEMBIAYAAN | | | | | |
| PENERIMAAN DAERAH | 212.488.849.034 | 97.695.464.753 | 197.031.482.268 | 415.810.417.392 | 151.226.927.832 |
| Penggunaan Sisa Lebih Pembiayaan Anggaran (SiLPA) | 212.484.349.034 | 97.690.214.753 | 182.030.482.268 | 415.802.117.392 | 151.214.322.832 |
| Pencairan Dana Cadangan | - | - | 15.000.000.000 | - | - |
| Penerimaan Kembali Piutang | 4.500.000 | 5.250.000 | 1.000.000 | 8.300.000 | 12.605.000 |
| | | | | | |
| PENGELUARAN DAERAH | 11.500.000.000 | 6.000.000.000 | 11.815.000.000 | 30.936.000.000 | 26.000.000.000 |
| Pembentukan Dana Cadangan | 7.500.000.000 | - | - | 15.000.000.000 | 20.000.000.000 |
| Penyertaan Modal (Investasi) Pemerintah Daerah | 4.000.000.000 | 6.000.000.000 | 11.815.000.000 | 15.936.000.000 | 6.000.000.000 |
| Pembayaran Pokok Pinjaman Dalam Negeri - Lembaga Keuangan Bank | - | - | - | - | - |
| | | | | | |
| Pembiayaan Neto | 200.988.849.034 | 91.695.464.753 | 185.216.482.268 | 384.874.417.392 | 125.226.927.832 |
| | | | | | |
| Sisa Lebih Pembiayaan Anggaran (SiLPA) | 97.690.214.753 | 182.027.289.768 | 415.802.117.392 | 151.535.339.493 | 108.324.176.063 |

(Sumber : Badan Pengelolaan Keuangan dan Aset Daerah Kabupaten Kendal, 2024)

Proyeksi Pembiayaan Daerah pada Perubahan tahun 2024 masing-masing meliputi Penggunaan Sisa Lebih Pembiayaan Anggaran dan Pembiayaan netto. Untuk proyeksi pembiayaan daerah pada perubahan tahun 2024 adalah sebagaimana tabel berikut :

Tabel 3.9
Proyeksi Pembiayaan Daerah Perubahan RKPD Kabupaten Kendal Tahun
2024

| Uraian | Penetapan APBD 2024 | Rencana Perubahan 2024 | Bertambah/ Berkurang |
|--|------------------------|---------------------------|-------------------------|
| PEMBIAYAAN | | | |
| PENERIMAAN DAERAH | 48.654.975.541 | 138.129.382.477 | 89.474.406.936 |
| Penggunaan Sisa Lebih Pembiayaan Anggaran (SiLPA) | 13.654.975.541 | 103.129.382.477 | 89.474.406.936 |
| Pencairan Dana Cadangan | 35.000.000.000 | 35.000.000.000 | - |
| Penerimaan Kembali Piutang | - | - | - |
| PENGELUARAN DAERAH | - | - | - |
| Pembentukan Dana Cadangan | - | - | - |
| Penyertaan Modal (Investasi) Pemerintah Daerah | - | - | - |
| Pembiayaan Neto | 48.654.975.541 | 138.129.382.477 | 89.474.406.936 |
| Sisa Lebih Pembiayaan Anggaran (SiLPA) | - | - | - |

Sumber : Badan Pengelolaan Keuangan dan Aset Daerah Kabupaten Kendal, 2024)

SiLPA merupakan selisih antara realisasi penerimaan dan pengeluaran selama 1 (satu) periode pelaporan. SiLPA Tahun Anggaran 2024 adalah sebesar Rp. 103.129.382.477.

SiLPA tersebut terdiri dari SiLPA tidak terikat sebesar Rp. 8.498.957.483 dan SiLPA terikat sebesar Rp. 94.630.424.994.

BAB IV

SASARAN DAN PRIORITAS PEMBANGUNAN DAERAH

Rencana Kerja Pemerintah Daerah (RKPD) adalah dokumen rencana pembangunan tahunan yang merupakan penjabaran dari dokumen Rencana Pembangunan Jangka Menengah Daerah (RPJMD). Penyusunan Perubahan Rancangan RKPD berpedoman pada Dokumen RPJMD Kabupaten Kendal Tahun 2021-2026 serta hasil analisis terhadap hasil evaluasi pelaksanaan RKPD Kabupaten Kendal Tahun 2024 sampai dengan Triwulan II tahun berkenaan.

4.1 Tujuan dan Sasaran Pembangunan

Mendasarkan Undang-Undang Nomor 23 Tahun 2014 Tentang Pemerintahan Daerah, dokumen Rencana Pembangunan Jangka Menengah Daerah (RPJMD) merupakan Penjabaran dari Visi dan Misi Bupati terpilih. Dokumen RPJMD memuat visi dan misi, tujuan, sasaran, strategi dan arah kebijakan pembangunan daerah. Visi Bupati dan Wakil Bupati Kendal dalam 5 (lima) tahun mendatang untuk periode RPJMD Tahun 2021–2026 adalah **”Kendal Handal, Unggul, Makmur dan Berkeadilan”**, dengan penjelasan sebagai berikut:

- 1) Handal, yaitu suatu kondisi terwujudnya Kabupaten Kendal sebagai pusat industri dan pariwisata Jawa Tengah yang mandiri, berprestasi, berdaya saing, berketahanan lingkungan.
- 2) Unggul, adalah suatu kondisi terwujudnya Sumber Daya Manusia (SDM) berkualitas, religius, berbudaya, sehat jasmani dan rohani serta berdaya saing dalam menghadapi revolusi industri 4.0.
- 3) Makmur, yaitu pemenuhan kebutuhan dasar masyarakat dengan upaya mendorong pertumbuhan, fasilitasi, dan perlindungan bagi pelaku ekonomi, industri kreatif, UMKM berbasis potensi lokal.
- 4) Berkeadilan, memiliki arti pemerataan pembangunan berbasis pengembangan wilayah yang ditopang tata kelola pemerintahan yang bersih, transparan, melayani dan partisipatif.

Untuk mencapai visi tersebut terdapat 5 (lima) misi besar yaitu : 1. Mewujudkan Kendal sebagai pusat industri dan pariwisata di Jawa Tengah dengan mengoptimalkan berbagai potensi dan keunggulan daerah untuk kemandirian ekonomi daerah, meningkatkan kesejahteraan, mengurangi angka pengangguran dan kemiskinan, penguatan Industri Kecil dan Menengah/UMKM, Pengembangan pariwisata serta mendorong

berkembangnya ekonomi kreatif (Start Up); 351 2. Mewujudkan Sumber Daya Manusia yang cerdas, sehat jasmani dan rohani, berbudi pekerti luhur dan memiliki daya saing dalam rangka menyambut revolusi Industri 4.0; 3. Mewujudkan kehidupan beragama yang harmonis, inklusif, ditunjang dengan tatanan masyarakat yang aman, nyaman, tentram dalam relasi yang seimbang antara berbagai komponen masyarakat dan stakeholder pembangunan; 4. Mewujudkan pembangunan infrastruktur yang mantap, merata dan berkeadilan dengan memperhatikan daya dukung dan kelestarian lingkungan; dan 5. Mewujudkan tata kelola pemerintahan yang demokratis, transparan, akuntabel, berbasis elektronik dan bebas korupsi, dengan memberikan ruang yang luas bagi partisipasi masyarakat dalam proses perumusan hingga evaluasi kebijakan.

Adapun tujuan dan sasaran Kabupaten Kendal Tahun 2024 adalah sebagai berikut :

Tabel 4.1.
Tujuan dan Sasaran Kabupaten Kendal Tahun 2024

| TUJUAN | INDIKATOR TUJUAN | SASARAN | INDIKATOR SASARAN | SATUAN | KONDISI AWAL | TARGET CAPAIAN | TARGET CAPAIAN PERUBAHAN RKPD | KONDISI AKHIR RPJMD |
|--|---------------------|--|---|--------|--------------|----------------|-------------------------------|---------------------|
| | | | | | 2021 | 2024 | 2024 | |
| Misi 1 : Mewujudkan Kendal sebagai pusat industri dan pariwisata di Jawa Tengah dengan mengoptimalkan berbagai potensi dan keunggulan daerah untuk mendorong kemandirian ekonomi daerah, meningkatkan kesejahteraan, mengurangi angka pengangguran dan kemiskinan, penguatan Industri Kecil dan Menengah/Usaha Mikro, Kecil dan Menengah (UMKM), pengembangan pariwisata serta mendorong berkembangnya ekonomi kreatif (start up) | | | | | | | | |
| Meningkatkan pertumbuhan sektor ekonomi berbasis potensi dan keunggulan lokal | Pertumbuhan ekonomi | Meningkatnya kualitas sektor industri, perdagangan, pertanian dan pariwisata berbasis potensi unggulan daerah. | Persentase pertumbuhan industri pengolahan dalam Produk Regional Bruto (PDRB) | % | 2,5-3,2 | 5,38-5,70 | 5,50-5,95 | 5,49-5,82 |
| | | | Persentase kontribusi Pariwisata dalam Pendapatan Asli Daerah (PAD) | % | 1,5 | 1,5 | 1,5 | 1,5 |
| | | | Prosentase pelaku ekonomi Kreatif yang dikembangkan | % | 0,26 | 0,43 | 0,43 | 0,45 |
| | | | Persentase pertumbuhan pertanian kehutanan dan perikanan dalam PDRB | % | 6 | 24 | 24 | 36 |
| | | | | % | 3,1 | 3,5 | 3,5 | 3,6 |

| TUJUAN | INDIKATOR TUJUAN | SASARAN | INDIKATOR SASARAN | SATUAN | KONDISI AWAL | TARGET CAPAIAN | TARGET CAPAIAN PERUBAHAN RPKD | KONDISI AKHIR RPJMD |
|---|---------------------------------|--|--|----------------------|--------------|----------------|-------------------------------|---------------------|
| | | | | | 2021 | 2024 | 2024 | |
| | | | Persentase pertumbuhan Perdagangan besar dan retail dalam PDRB | % | -2 | 1 | 1 | 2 |
| | | Meningkatnya ketahanan pangan daerah | Skor Pola Pangan Harapan | Skor | 87,2 | 87,4 | 87,4 | 87,5 |
| | Tingkat pengangguran terbuka | | | % | 7,14 | 5,43 | 5,43 | 5,15 |
| | | Meningkatnya partisipasi angkatan kerja | Tingkat Partisipasi Angkatan Kerja (TPAK) | % | 73,4 | 81,17 | 81,17 | 86,35 |
| | | Meningkatnya pendapatan masyarakat dengan mengedepankan penguatan UMKM | Prosentase UMK yang berkembang | % | 4,5 | 6 | 6 | 7 |
| | | Meningkatnya nilai investasi | Nilai Investasi | Triliun | 1,61 | 3 | 6,4 | 16,76 |
| | Angka Kemiskinan | | | % | 9,89-9,79 | 9,39 – 9,19 | 9,39 – 8,15 | 8,89-8,69 |
| | | Meningkatnya kualitas penanganan masalah kesejahteraan sosial | Tingkat Kesejahteraan I | % | 20,19 | 19,77 | 19,77 | 19,57 |
| Misi 2: Mewujudkan Sumber Daya Manusia (SDM) yang cerdas sehat jasmani dan rohani, berbudi pekerti luhur, dan memiliki daya saing dalam rangka menyambut revolusi industri 4.0 | | | | | | | | |
| Meningkatkan kualitas SDM yang berdaya saing dan berbudi pekerti luhur | Indek Pembangunan Manusia (IPM) | | | indek | 72,61 | 75,61 | 75,61 | 77,61 |
| | | Meningkatnya SDM yang cerdas dan berbudi pekerti luhur | Harapan lama sekolah | Tahun | 13,1 | 13,55 | 13,55 | 13,85 |
| | | | rata-rata lama sekolah | Tahun | 7,65 | 8,25 | 8,25 | 8,65 |
| | | Meningkatnya kualitas kesehatan masyarakat | Usia Harapan Hidup | Tahun | 74,53 | 74,83 | 74,83 | 75 |
| | | Meningkatnya pembangunan yang berkeadilan dan responsif gender | IPG (Indeks Pembangunan Gender) | Indeks | 92,95 | 93,2 | 93,2 | 93,4 |
| Misi 3: Mewujudkan kehidupan beragama yang harmonis, inklusif, ditunjang dengan tatanan masyarakat yang aman, nyaman, tenteram dalam relasi seimbang antara berbagai komponen masyarakat dan stoke holder pembangunan. | | | | | | | | |
| Meningkatkan keamanan, rasa nyaman, harmonis dan kondusivitas wilayah | Angka kriminalitas | | | Per 100.000 penduduk | 150 | 147 | 147 | 145 |
| | | Meningkatnya toleransi, keamanan | Jumlah kasus konflik | kasus | 0 | 0 | 0 | 0 |

| TUJUAN | INDIKATOR TUJUAN | SASARAN | INDIKATOR SASARAN | SATUAN | KONDISI AWAL | TARGET CAPAIAN | TARGET CAPAIAN PERUBAHAN RKPD | KONDISI AKHIR RPJMD |
|---|---|--|---|--------|--------------|----------------|-------------------------------|---------------------|
| | | | | | 2021 | 2024 | 2024 | |
| | | ketenteraman dan ketertiban masyarakat | Persentase penurunan gangguan keamanan dan ketertiban | % | 1 | 1 | 1 | 5 |
| Meningkatkan kualitas kebudayaan daerah | Persentase budaya benda dan tak benda yang dilestarikan | | | % | 100 | 100 | 100 | 100 |
| | | Meningkatnya kualitas pelestarian budaya dan warisan budaya | Persentase budaya lokal yang dilestarikan | % | 100 | 100 | 100 | 100 |
| | | | Persentase cagar budaya yang diselestarikan | % | 100 | 100 | 100 | 100 |
| Meningkatnya kemandirian desa | Indeks Desa Membangun (IDM) | | | nilai | 0,719 | 0,7235 | 0,7235 | 0,7265 |
| | | Meningkatnya kualitas desa | Jumlah Desa Mandiri | desa | 1 | 3 | 3 | 27 |
| Misi 4: Mewujudkan pembangunan infrastruktur yang mantap, merata dan berkeadilan dengan memperhatikan daya dukung dan kelestarian lingkungan | | | | | | | | |
| Meningkatkan kualitas dan pemerataan pembangunan Infrastruktur sesuai dengan tata ruang | Cakupan infrastruktur wilayah yang berkualitas | | | % | 80,158 | 83,198 | 83,198 | 85,49 |
| | | | Persentase jalan kondisi mantap | % | 89,28 | 94,78 | 94,78 | 98,78 |
| | | | Persentase drainase kondisi baik | % | 75,87 | 79,26 | 79,26 | 81,39 |
| | | Meningkatnya kualitas pembangunan infrastruktur dasar sesuai dengan tata ruang wilayah | Persentase luasan daerah irigasi kondisi baik | % | 64,85 | 71,08 | 71,08 | 75,45 |
| | | | Persentase kesesuaian pemanfaatan Ruang Terhadap Rencana Tata Ruang | % | 80 | 86 | 86 | 90 |
| | | Meningkatnya cakupan universal akses | Persentase Capaian <i>Universal Acces</i> | % | 95,17 | 96,67 | 96,67 | 97,67 |
| | | Meningkatnya konektivitas antar wilayah | Rasio konektivitas | angka | 0,77 | 0,80 | 0,80 | 0,82 |
| Meningkatkan kualitas lingkungan hidup yang berkelanjutan dan ketahanan terhadap bencana | Indek Kualitas Lingkungan Hidup | | | Indeks | 57,82 | 59,02 | 59,02 | 59,82 |
| | | Meningkatnya kualitas lingkungan hidup | Indeks kualitas air | Indeks | 54,24 | 54,54 | 54,54 | 54,74 |
| | | | Indeks kualitas udara | Indeks | 72,7 | 72,96 | 72,96 | 73,15 |
| | | | Indeks Kualitas Tutupan Lahan | Indeks | 36,43 | 40,93 | 40,93 | 43,93 |

| TUJUAN | INDIKATOR TUJUAN | SASARAN | INDIKATOR SASARAN | SATUAN | KONDISI AWAL | TARGET CAPAIAN | TARGET CAPAIAN PERUBAHAN RKPD | KONDISI AKHIR RPJMD |
|---|-------------------------------------|--|-------------------------------|--------|--------------|----------------|-------------------------------|---------------------|
| | | | | | 2021 | 2024 | 2024 | |
| | Indeks Resiko Bencana (IRB) | | | Indeks | 124,57 | 124,57 | 124,57 | 124,57 |
| | | Meningkatnya kapasitas daerah dalam penanggulangan bencana | Indeks Ketahanan Daerah (IKD) | Indeks | 61 | 64 | 64 | 66 |
| Misi 5: Mewujudkan tata kelola pemerintahan yang demokratis, transparan, akuntabel, berbasis elektronik dan bebas korupsi, dengan memberikan ruang yang luas bagi partisipasi masyarakat dalam proses perumusan hingga evaluasi kebijakan. | | | | | | | | |
| Meningkatkan reformasi birokrasi dalam tata kelola pemerintahan yang baik | Indeks Reformasi Birokrasi | | | Indeks | 64,41 | 68,32 | 68,32 | 69,5 |
| | | Meningkatnya birokrasi yang akuntabel | Nilai SAKIP | nilai | 68,55 | 75,55 | 75,55 | 80,1 |
| | | | Kasus Korupsi | kasus | 0 | 0 | 0 | 0 |
| | | | Opini BPK | opini | WTP | WTP | WTP | WTP |
| | Meningkatnya birokrasi yang Kapabel | Indeks Profesionalisme ASN | indeks | 75,66 | 76,72 | 76,72 | 78,72 | |
| | | Indeks SPBE | indeks | 2,76 | 3,75 | 3,75 | 3,91 | |
| | | Indeks kematangan kelembagaan | indeks | 32,88 | 32,92 | 32,92 | 33,04 | |
| Meningkatnya kualitas pelayanan Publik | Nilai Rata-rata IKM | nilai | 83,17 | 88,17 | 88,17 | 88,77 | | |

Berdasarkan tujuan sebagai representasi visi dan misi pembangunan jangka panjang di atas, maka ditetapkan sasaran pembangunan pada masing-masing tujuan, sebagai berikut:

1. Misi 1: Mewujudkan Kendal sebagai pusat industri dan pariwisata di Jawa Tengah dengan mengoptimalkan berbagai potensi dan keunggulan daerah untuk mendorong kemandirian ekonomi daerah, meningkatkan kesejahteraan, mengurangi angka pengangguran dan kemiskinan, Penguatan Industri Kecil dan Menengah/UMKM, pengembangan pariwisata serta mendorong berkembangnya ekonomi kreatif (*Start Up*).

Pertumbuhan destinasi pariwisata merupakan salah satu sektor yang dapat meningkatkan pertumbuhan ekonomi masyarakat, baik dari segi meningkatkan pendapatan masyarakat, ataupun mengurangi tingkat pengangguran. Meningkatnya sektor pariwisata juga dapat sejalan dengan peningkatan kreatifitas para pelaku industri dan masyarakat untuk menciptakan produk-produk sesuai dengan potensi lokal yang ada di Kabupaten Kendal. Kabupaten Kendal mempunyai potensi destinasi pariwisata yang belum dipoles secara sempurna, termasuk kurangnya

promosi pariwisata. Selain itu, potensi unggulan daerah yang seharusnya dapat dimanfaatkan melalui sektor industri ataupun ekonomi kreatif juga belum dioptimalkan, baik dari segi pemanfaatan produknya, maupun sistem pemasarannya. Tingginya angka angkatan kerja, seharusnya dapat menjadi *trigger* peningkatan industri pariwisata dan ekonomi kreatif, karena masyarakat di usia produktif lebih mudah beradaptasi dengan teknologi yang akan sangat membantu optimalnya segi promosi dan pemasaran.

Selanjutnya, guna mewujudkan Kendal sebagai pusat industri dan pariwisata di Jawa Tengah yang diharapkan dapat menurunkan tingkat kemiskinan dan angka pengangguran, maka sasaran yang harus dipenuhi untuk pencapaian tujuan ini adalah:

- a. Laju pertumbuhan ekonomi sebesar 5,50-5,95%;
 - b. Pertumbuhan industri pengolahan dalam PDRB sebesar 1,5%
 - c. Kontribusi pariwisata dalam PAD sebesar 0,43%;
 - d. Pelaku ekonomi kreatif yang dikembangkan sebesar 24%;
 - e. Laju pertumbuhan ekonomi sektor pertanian kehutanan dan perikanan sebesar 3,5%;
 - f. Laju pertumbuhan ekonomi sektor Perdagangan besar dan retail dalam PDRB sebesar 1%;
 - g. Skor Pola Pangan Harapan sebesar 87,4;
 - h. Tingkat Partisipasi Angkatan Kerja (TPAK) sebesar 81,17%;
 - i. Persentase UMK yang berkembang sebesar 6%;
 - j. Nilai investasi 6.400.000.000.000 rupiah;
 - k. Angka kemiskinan sebesar 9,39 – 8,15%;
 - l. Tingkat kesejahteraan I sebesar 19,77%.
2. Misi 2: Mewujudkan Sumber Daya Manusia yang cerdas sehat jasmani dan rohani, berbudi pekerti luhur, dan memiliki daya saing dalam rangka menyambut revolusi industri 4.0.

Salah satu syarat untuk kemajuan pembangunan suatu daerah adalah aspek sumber daya manusia. Pendidikan menjadi sektor yang sangat penting untuk membentuk sumber daya manusia baik dari sisi akademis, maupun akhlak, meskipun tidak dipungkiri bahwa aspek keluarga juga memegang peranan penting, karena kunci utama pendidikan seharusnya berada dalam keluarga. Untuk menyiapkan sumber daya manusia yang siap menyambut Revolusi Industri, dengan memegang nilai-

nilai adab dan budi pekerti, diperlukan peningkatan di sektor pendidikan, baik dari segi kualitas pendidik, akses pendidikan yang mudah dan terjangkau, maupun sarana prasarana pendidikan yang berkualitas.

Selain aspek pendidikan, aspek kesehatan juga sangat penting untuk dapat meningkatkan kualitas sumber daya manusia. Karena masyarakat yang sehat dapat lebih optimal dalam mendukung pembangunan.

Revolusi Industri 4.0 adalah trend utama di dunia industri saat ini, yaitu menggabungkan antara teknologi otomatisasi dengan teknologi *cyber*, yang telah mengubah pola pikir dan kehidupan manusia di berbagai bidang, termasuk dunia kerja, pendidikan maupun kesehatan. Untuk itu, dengan adanya bonus demografi, diharapkan Kabupaten Kendal dapat bersaing dengan daerah lain dalam menghadapi revolusi industri 4.0.

Guna mewujudkan SDM Kabupaten Kendal yang berkualitas dan berdaya saing, maka sasaran pembangunan yang harus dicapai tahun 2024 adalah sebagai berikut:

- a. Indeks Pembangunan Manusia (IPM) sebesar 75,61;
 - b. Meningkatnya harapan lama sekolah sebesar 13,55 tahun;
 - c. Meningkatnya rata-rata lama sekolah sebesar 8,25 tahun;
 - d. Meningkatnya usia harapan hidup sebesar 74,83 tahun; dan
 - e. Indeks Pembangunan Gender (IPG) sebesar 93,2.
3. Misi 3: Mewujudkan kehidupan beragama yang harmonis, inklusif ditunjang dengan tatanan masyarakat yang aman, nyaman, tenteram dalam relasi seimbang antara berbagai komponen masyarakat dan stakeholder pembangunan.

Sejalan dengan salah satu Misi pada RPJPD Kabupaten Kendal, mewujudkan kehidupan yang aman, nyaman, dan tenteram merupakan salah satu tujuan pembangunan RPJMD Kabupaten Kendal periode 2021-2026. Kabupaten Kendal yang aman, nyaman, tentram, damai dan harmonis tidak hanya akan menjadikan masyarakat nyaman tinggal di lingkungan Kabupaten Kendal, tetapi juga akan mempunyai efek pada aspek eksternal, seperti peningkatan investasi dan pariwisata. Karena investor ataupun wisatawan dari luar daerah akan mempertimbangkan situasi dan kondisi daerah yang akan dituju.

Guna mewujudkan misi ketiga ini, sasaran pembangunan yang harus dicapai adalah sebagai berikut:

- a. Tidak ada kasus konflik yang terjadi;

- b. Penurunan gangguan keamanan dan ketertiban sebesar 1%;
 - c. Budaya lokal yang dilestarikan sebesar 100%;
 - d. Cagar budaya yang dilestarikan sebesar 100%; dan
 - e. Jumlah desa mandiri sebanyak 3 desa.
4. Misi 4: Mewujudkan pembangunan infrastruktur yang mantap, merata dan berkeadilan dengan memperhatikan daya dukung dan kelestarian lingkungan.

Aspek infrastruktur menjadi salah satu aspek yang masih menjadi prioritas pembangunan, karena selain meningkatkan kenyamanan masyarakat, aspek pendidikan, kesehatan maupun perekonomian juga sangat terbantu dengan baiknya infrastruktur ini. Aspek infrastruktur yang baik, akan mempermudah akses perdagangan masyarakat, peningkatan kunjungan wisatawan dan juga akan mengundang para investor untuk berinvestasi di Kabupaten Kendal. Infrastruktur yang difokuskan tidak hanya pada masalah jalan, tetapi juga termasuk infrastruktur di bidang pendidikan, kesehatan termasuk perumahan yang layak dan ketersediaan air bersih.

Guna meningkatkan pemerataan pembangunan infrastruktur yang berkualitas, sasaran pembangunan yang harus dicapai adalah :

- a. Cakupan infrastruktur wilayah yang berkualitas sebesar 83,19%;
 - b. Persentase jalan kondisi mantap sebesar 94,78%;
 - c. Persentase drainase kondisi baik sebesar 79,26%;
 - d. Persentase luasan daerah irigasi kondisi baik sebesar 71,08%;
 - e. Persentase kesesuaian pemanfaatan ruang terhadap rencana tata ruang sebesar 86%;
 - f. Meningkatnya capaian *universal access* sebesar 96,67%;
 - g. Rasio konektivitas antar wilayah sebesar 0,80;
 - h. Meningkatnya indeks kualitas air sebesar 54,54;
 - i. Meningkatnya indeks kualitas udara sebesar 72,96;
 - j. Meningkatnya indeks kualitas tutupan lahan sebesar 40,93; dan
 - k. Meningkatnya Indeks Ketahanan Daerah (IKD) menjadi 64.
5. Misi 5: Mewujudkan tata kelola pemerintahan yang demokratis, transparan, akuntabel, berbasis elektronik dan bebas korupsi, dengan memberikan ruang yang luas bagi partisipasi masyarakat dalam proses perumusan hingga evaluasi kebijakan.

Pemerintahan yang bersih, transparan dan akuntabel menjadi salah satu aspek penting yang harus diwujudkan. Karena Pemerintahan yang bersih, bebas Korupsi, Kolusi dan Nepotisme (KKN) dan akuntabel akan membantu percepatan pembangunan di daerah dan memberikan kepercayaan kepada masyarakat dalam hal kinerja Pemerintah Daerah.

Untuk mewujudkan misi ini, Pemerintah harus melaksanakan prinsip *Good Governance*, yaitu akuntabilitas, pengawasan, daya tanggap, profesionalisme, efisiensi dan efektifitas, transparansi, kesetaraan, wawasan kedepan, partisipasi masyarakat dan penegakan hukum yang adil.

Guna mewujudkan tata kelola pemerintahan yang sejalan dengan prinsip *Good Governance* dan bebas korupsi, sasaran pembangunan yang perlu dicapai adalah:

- a. Indeks Reformasi Birokrasi sebesar 68,32;
- b. Nilai SAKIP sebesar 75,55;
- c. Opini BPK Wajar Tanpa Pengecualian (WTP);
- d. Tidak adanya kasus korupsi;
- e. Indeks profesionalisme ASN sebesar 76,72;
- f. Indeks SPBE sebesar 3,75;
- g. Indeks kematangan kelembagaan sebesar 32,92; dan
- h. Nilai rata-rata IKM sebesar 88,17%.

4.2. Prioritas Pembangunan

Arah kebijakan pembangunan Nasional adalah pedoman untuk merumuskan prioritas dan sasaran pembangunan serta rencana Nasional.

4.2.1. Prioritas Pembangunan Nasional Tahun 2024

Arah kebijakan pembangunan nasional merupakan pedoman untuk merumuskan prioritas dan sasaran pembangunan nasional serta rencana program dan kegiatan pembangunan daerah yang dilakukan melalui pendekatan politik, teknokratik, partisipatif, atas-bawah (*top-down*) dan bawah-atas (*bottom-up*). Keberhasilan pembangunan nasional adalah keberhasilan dari pencapaian semua sasaran dan prioritas serta program dan kegiatan pembangunan daerah yang ditetapkan dalam RKPD dan dilaksanakan secara nyata oleh semua pemangku kepentingan. Sesuai dengan Tema Rencana Kerja Pemerintah (RKP) Tahun 2024: “*Mempercepat Transformasi Ekonomi yang Inklusif dan Berkelanjutan*”, ditetapkan 8 (delapan) arah

kebijakan pembangunan tahun 2024 serta strategi pembangunan yang melekat pada masing-masing arah kebijakan sebagai berikut:

1. Pengurangan kemiskinan dan Penghapusan Kemiskinan Ekstrem, dilaksanakan melalui strategi:
 - a. Memanfaatkan dan memutakhirkan data Registrasi Sosial Ekonomi (Regsosek) untuk peningkatan akurasi program perlindungan sosial;
 - b. Konvergensi pelaksanaan program-program perlindungan sosial
 - c. Intervensi kolaboratif untuk penanggulangan kemiskinan;
 - d. Peningkatan kesejahteraan petani dan nelayan;
 - e. Peningkatan kualitas konsumsi pangan.
2. Peningkatan Kualitas Pelayanan Pendidikan dan Kesehatan, dilaksanakan melalui strategi:
 - a. Memperkuat penyelenggaraan tata kelola kependudukan;
 - b. Reformasi sistem perlindungan sosial;
 - c. Meningkatkan pelayanan Kesehatan menuju cakupan Kesehatan semesta;
 - d. Meningkatkan pemerataan layanan pendidikan berkualitas;
 - e. Meningkatkan kualitas anak, Perempuan dan pemuda;
 - f. Meningkatkan produktivitas dan daya saing.
3. Revitalisasi industri dan penguatan riset terapan, dilaksanakan melalui strategi:
 - a. Meningkatkan daya saing dan kompleksitas industri yang didukung percepatan hilirisasi dan penguatan rantai pasok;
 - b. Menyediakan iklim yang kondusif dalam penyusunan riset nasional.
4. Penguatan daya saing usaha, dilaksanakan melalui strategi:
 - a. Meningkatkan kualitas teknologi informasi;
 - b. Meningkatkan nilai tambah dan daya saing ekonomi;
 - c. Mewujudkan investasi yang berkualitas melalui penciptaan iklim investasi yang ramah dan kondusif;
 - d. Meningkatkan daya saing UMKM dan koperasi;
 - e. Meningkatkan modernisasi dan penerapan korporasi untuk daya saing pertanian dan kelautan perikanan.
5. Pembangunan rendah karbon dan transisi energi, dilaksanakan melalui strategi:
 - a. Melaksanakan pembangunan rendah karbon di lima sektor prioritas (energi berkelanjutan, pengelolaan lahan berkelanjutan, industri hijau, pengelolaan limbah dan ekonomi sirkular, serta karbon biru dan pesisir);

- b. Konservasi lahan produktif;
 - c. Memperkuat transisi energi melalui pemerataan akses energi berkeadilan;
 - d. Meningkatkan layanan tenaga Listrik yang merata, berkualitas, berkelanjutan dan berkeadilan, serta perluasan pemanfaatan.
6. Percepatan pembangunan infrastruktur dasar dan konektivitas, dilaksanakan melalui strategi:
- a. Meningkatkan akses rumah tangga terhadap perumahan dan permukiman layak huni dan aman, dalam konteks pencegahan maupun pengentasan permukiman kumuh;
 - b. Meningkatkan ketahanan air di tingkat wilayah sungai melalui penerapan pendekatan Simpan Air, Jaga Air, dan Hemat Air;
 - c. Meningkatkan sinergi dan kolaborasi pengelolaan sumber daya air dengan berbagai agenda pembangunan ekonomi dan meningkatkan ketahanan kebencanaan di setiap wilayah;
 - d. Meningkatkan SDM, sarana dan prasarana layanan keselamatan dan keamanan transportasi;
 - e. Meningkatkan konektivitas untuk mendukung kegiatan ekonomi dan aksesibilitas menuju pusat pelayanan dasar dan daerah Tertinggal, Terluar, Terdepan, dan Perbatasan (3TP).
7. Percepatan Pembangunan Ibu Kota Nusantara, dilaksanakan melalui strategi:
- a. Membangun Gedung pemerintahan dan hunian;
 - b. Membangun infrastruktur utama.
8. Pelaksanaan Pemilu Tahun 2024, dilaksanakan melalui strategi:
- a. Mendorong terwujudnya tahapan Pemilu sesuai jadwal;
 - b. Meningkatkan kualitas penyelenggaraan pemilihan;
 - c. Mengamankan penyelenggaraan Pemilu Tahun 2024;
 - d. Mendukung penyelenggaraan Pemilu di luar negeri.

Sementara itu, sasaran pembangunan RKP yang harus dicapai tahun 2024 adalah sebagai berikut:

1. Percepatan transformasi ekonomi berkelanjutan, dengan indikator:
 - (a) Pertumbuhan Ekonomi 5,3 - 5,7%;
 - (b) Tingkat Pengangguran Terbuka 5,0 - 5,7%;
 - (c) Rasio Gini 0,374 - 0,377%
 - (d) Penurunan Emisi Gas Rumah Kaca 27,27%;

2. Peningkatan kualitas dan daya saing sumber daya manusia sebagai manifestasi pembangunan inklusif, dengan indikator:

(a) Indeks Pembangunan Manusia 73,99 - 74,02;

(b) Tingkat Kemiskinan 6,5 - 7,5%.

Selain itu, aksentuasi indikator pembangunan tahun 2024 diarahkan untuk meningkatkan Nilai Tukar Petani (NTP) sebesar 105-108 dan Nilai Tukar Nelayan (NTN) sebesar 107-110.

Arah kebijakan dan strategi pembangunan nasional tahun 2024 selanjutnya dituangkan ke dalam 7 (tujuh) Prioritas Nasional RKP Tahun 2024 yang merupakan Agenda Pembangunan dalam RPJMN Tahun 2020-2024 dan tetap dipertahankan pada RKP Tahun 2024, sebagai berikut:

1. Memperkuat Ketahanan Ekonomi untuk Pertumbuhan yang Berkualitas dan Berkeadilan, dengan sasaran sebagai berikut:
 - a. Terwujudnya transisi energi dan peningkatan kualitas sumber daya ekonomi sebagai pendukung pembangunan yang berkelanjutan;
 - b. Terwujudnya percepatan transformasi ekonomi yang inklusif dan berkelanjutan melalui upaya revitalisasi industri dan penguatan daya saing usaha, dan penguatan pilar pertumbuhan dan daya saing ekonomi.
2. Mengembangkan Wilayah untuk Mengurangi Kesenjangan dan Menjamin Pemerataan, dengan sasaran sebagai berikut:
 - a. Meningkatnya pertumbuhan ekonomi dan Tingkat kesejahteraan Masyarakat di Kawasan Timur Indonesia (KTI);
 - b. Terjaganya pertumbuhan ekonomi dan Tingkat kesejahteraan Masyarakat di Kawasan Barat Indonesia (KBI).
3. Meningkatkan Sumber Daya Manusia yang Berkualitas dan Berdaya Saing, dengan sasaran sebagai berikut:
 - a. Terkendalinya pertumbuhan penduduk dan menguatnya tata Kelola kependudukan;
 - b. Meningkatnya perlindungan sosial bagi seluruh penduduk;
 - c. Terpenuhinya layanan dasar bidang Kesehatan dan pendidikan;
 - d. Meningkatnya kualitas anak, perempuan dan pemuda;
 - e. Meningkatkan aset produktif bagi rumah tangga miskin dan rentan, dengan perbaikan pada presentase rumah tangga miskin dan rentan yang memiliki aset produktif;
 - f. Meningkatnya produktivitas dan daya saing.

4. Revolusi Mental dan Pembangunan Kebudayaan, dengan sasaran sebagai berikut:
 - a. Menguatnya revolusi mental dan pembinaan ideologi Pancasila untuk memantapkan ketahanan budaya;
 - b. Meningkatnya pemajuan kebudayaan untuk meningkatkan peran kebudayaan dalam pembangunan, dengan perbaikan pada Indeks Pembangunan Kebudayaan;
 - c. Meningkatnya kualitas kehidupan Masyarakat dan daya rekat sosial dengan perbaikan pada Indeks Pembangunan Masyarakat;
 - d. Menguatnya moderasi beragama untuk mewujudkan kerukunan umat dan membangun harmonisasi sosial dalam kehidupan Masyarakat dengan perbaikan pada Indeks Kerukunan Umat Beragama;
 - e. Meningkatnya ketahanan keluarga untuk memperkuat karakter bangsa;
 - f. Meningkatnya budaya literasi untuk mewujudkan Masyarakat berpengetahuan, inovatif dan kreatif, dengan perbaikan pada Nilai Budaya Literasi.
5. Memperkuat Infrastruktur untuk Mendukung Pengembangan Ekonomi dan Pelayanan Dasar, dengan sasaran sebagai berikut:
 - a. Meningkatnya penyediaan Infrastruktur layanan dasar;
 - b. Meningkatnya konektivitas untuk mendukung kegiatan ekonomi dan akses menuju pelayanan dasar;
 - c. Meningkatnya layanan infrastruktur perkotaan;
 - d. Meningkatnya layanan energi dan ketenagalistrikan;
 - e. Meningkatnya layanan energi dan ketenagalistrikan, dengan perbaikan pada Persentase populasi yang dijangkau oleh jaringan bergerak pitalebar.
6. Membangun Lingkungan Hidup, Meningkatkan Ketahanan Bencana, dan Perubahan Iklim, dengan sasaran sebagai berikut:
 - a. Meningkatnya Indeks Kualitas Lingkungan Hidup dengan perbaikan pada Indeks Kualitas Lingkungan Hidup (IKLH).
 - b. Berkurangnya kerugian akibat dampak bencana dan bahaya iklim, dengan perbaikan pada penurunan potensi kehilangan PDB akibat dampak bencana dan iklim terhadap total PDB.
 - c. Meningkatnya capaian penurunan emisi dan intensitas emisi Gas Rumah Kaca (GRK) terhadap *baseline*.

7. Memperkuat Stabilitas Polhukhankam dan Transformasi Pelayanan Publik, dengan sasaran sebagai berikut:
- a. Terwujudnya demokrasi yang terkonsolidasi, terpeliharanya kebebasan, menguatnya kapasitas Lembaga – Lembaga demokrasi dan terjaganya kesetaraan warga negara secara optimal;
 - b. Optimalnya kebijakan luar negeri, dengan perbaikan pada Indeks Pengaruh dan Peran Indonesia di Dunia Internasional;
 - c. Meningkatnya penegakan hukum nasional yang mantap, dengan perbaikan pada Indeks Pembangunan Hukum;
 - d. Meningkatnya kualitas pelayanan publik, dengan perbaikan pada Indeks Pelayanan Publik Nasional;
 - e. Terjaganya keutuhan wilayah Negara Kesatuan Republik Indonesia, dengan perbaikan pada presentase luas wilayah NKRI yang dapat dijaga keutuhannya.

4.2.2. Prioritas Pembangunan Provinsi Jawa Tengah Tahun 2024

Arah Kebijakan Provinsi Jawa Tengah Tahun 2024 adalah “Peningkatan Perekonomian Daerah Yang Berdaya Saing Dan Merata, Didukung Dengan Sumber Daya Manusia Yang Berkualitas”. Prioritas pembangunan yang akan dilaksanakan untuk mewujudkan arah kebijakan tersebut, yaitu:

1. Peningkatan kapasitas perekonomian yang berdaya saing dan merata berbasis sektor unggulan didukung dengan pengendalian inflasi yang lebih optimal dan infrastruktur yang merata dan berkualitas, dengan fokus pada:
 - a. Memperkuat pertumbuhan ekonomi dengan meningkatkan pertumbuhan dan kontribusi sektor-sektor unggulan Jawa Tengah, mendorong pertumbuhan penanaman modal, meningkatkan rasio kemandirian fiskal dengan memperbesar rasio pendapatan asli daerah, didukung dengan perbaikan pengelolaan keuangan daerah dan aset, serta menjaga kondusivitas wilayah, melalui:
 - 1) Peningkatan produksi dan produktivitas sektor industri pengolahan, perdagangan, dan pariwisata, serta meningkatkan daya saing dan kelembagaan koperasi dan UMKM;
 - 2) Peningkatan produksi dan produktivitas sektor pertanian, perkebunan, peternakan, pangan, kelautan dan perikanan, berbasis korporasi;
 - 3) Pengelolaan dan pencegahan pemborosan pangan (*food loss and waste*);

- 4) Peningkatan produktivitas pertambangan yang berwawasan lingkungan;
 - 5) Peningkatan iklim penanaman modal berbasis sektor unggulan, pengembangan industri berbasis green investment, pengembangan kawasan industri/kawasan peruntukan industri (KI/KPI), pemetaan potensi sumberdaya pendukung industri berbasis wilayah, penguatan rantai pasok sektor unggulan, pemenuhan infrastruktur keras dan lunak yang memadai, serta pemberian kemudahan dan insentif penanaman modal di daerah;
 - 6) Optimalisasi sumber-sumber dan potensi pendapatan daerah, peningkatan pengelolaan keuangan daerah, serta optimalisasi sumber pembiayaan alternatif;
 - 7) Peningkatan ketenteraman dan ketertiban wilayah dalam rangka menjaga kondusivitas wilayah;
 - 8) Penerapan pembangunan ekonomi hijau (*green economy*) yang diawali dengan penyusunan dokumen pembangunan hijau di Provinsi Jawa Tengah dan ekonomi sirkular (*circular economy*) secara bertahap sebagai tools untuk mencapai pembangunan rendah karbon.
- b. Meningkatkan pemerataan ekonomi dengan penciptaan akses ekonomi produktif dan perluasan lapangan kerja, pemerataan akses pelayanan dasar bagi penduduk miskin, serta peningkatan konektivitas wilayah dan infrastruktur dasar, melalui:
- 1) Peningkatan pelayanan perizinan, akses permodalan, subsidi bunga, jaminan usaha, dan akses pasar bagi pelaku rintisan usaha (ultra mikro), serta penciptaan lapangan kerja yang layak;
 - 2) Peningkatan rumah layak huni, peningkatan kualitas kawasan permukiman, fasilitasi SPAM kabupaten/kota, pembangunan SPAM desa, dan fasilitasi pengelolaan air limbah domestik kabupaten/kota;
 - 3) Pemenuhan kebutuhan layanan pemerlu pelayanan kesejahteraan sosial (PPKS), pemenuhan secara bertahap kebutuhan SDM pekerja sosial, rehabilitasi prasarana dan sarana panti, peningkatan kemandirian penerima manfaat dalam panti, peningkatan ketepatan sasaran penyelenggaraan perlindungan sosial, peningkatan dukungan kabupaten/kota untuk penyelenggaraan peningkatan

- pendapatan kelompok fakir miskin, dan peningkatan kapasitas petugas puskesmas;
- 4) Peningkatan aksesibilitas dan keselamatan distribusi barang, jasa, dan penumpang, serta keterhubungan antardaerah dan kewilayahan.
- c. Meningkatkan upaya pengendalian inflasi daerah melalui penguatan kapasitas kelembagaan tim pengendali inflasi daerah (TPID) dengan koordinasi lintas sektor, menjaga kestabilan harga kebutuhan pokok masyarakat, serta meningkatkan keterjangkauan akses pangan beragam dan berkualitas;
 - d. Meningkatkan daya saing tenaga kerja melalui peningkatan produktivitas tenaga kerja di perusahaan dan calon tenaga kerja, mutu pendidikan vokasi melalui peningkatan sarana praktek pembelajaran sesuai standar dunia usaha dan dunia industri (DUDI), kompetensi tenaga kerja dengan pemagangan sesuai DUDI; pemberdayaan angkatan kerja; penempatan tenaga kerja; dan peningkatan kualitas tenaga kerja melalui pelatihan calon tenaga kerja dan instruktur, serta kompensasi;
 - e. Meningkatkan kesejahteraan pelaku usaha pertanian melalui penguatan database petani dan peningkatan kompetensi dan keterampilan, peningkatan kapasitas usaha, perlindungan, dan akses pemasaran.

Prioritas daerah tersebut ditetapkan dalam rangka pencapaian sasaran pembangunan daerah yaitu meningkatnya perekonomian Tangguh yang berdaya saing dan berkelanjutan, dengan indikator kinerjanya yaitu: 1) pertumbuhan ekonomi, 2) inflasi, 3) tingkat pengangguran terbuka, dan 4) nilai tukar petani.

2. Peningkatan kualitas sumber daya manusia yang lebih pintar, sehat, bugar, dan adaptif secara inklusif dan merata, dengan fokus pada upaya:
 - a. Meningkatkan kualitas pendidikan masyarakat yang inklusif dan merata melalui perluasan akses layanan pendidikan berbasis pada identifikasi pemetaan kebutuhan dan pendataan yang akurat, serta cakupan pembiayaan pendidikan terutama bagi siswa miskin, anak tidak sekolah (ATS), serta inklusi; peningkatan digitalisasi pendidikan; peningkatan tata kelola pendidikan didukung dengan penguatan koordinasi secara lintas stakeholder, serta optimalisasi peran fungsi instansi/lembaga/satuan pendidikan dan masyarakat; peningkatan kualitas kebijakan melalui penguatan kerangka regulasi berorientasi

- pada akses mutu dan relevansi pendidikan yang berpihak pada kelompok rentan termasuk ATS;
- b. Meningkatkan pemerataan akses pelayanan kesehatan dengan pemenuhan prasarana dan sarana, pemenuhan jumlah dan distribusi sumber daya manusia (SDM) kesehatan secara bertahap, penyusunan kebijakan, perbaikan baseline data, pemenuhan SOP; pemberdayaan masyarakat dalam penanganan permasalahan kesehatan; penguatan implementasi digitalisasi layanan di fasilitas kesehatan primer dan rujukan yang terhubung dengan sistem layanan provinsi; identifikasi kebutuhan peningkatan kapasitas SDM RKPD Tahun 2024 / Bab IV - 14 kesehatan; peningkatan dukungan kabupaten/kota dalam upaya pencegahan dan pengendalian penyakit menular khususnya malaria dan DBD, penyakit tidak menular khususnya jantung dan stroke, masalah kesehatan jiwa serta kejadian luar biasa (KLB)/krisis kesehatan; pemetaan kapasitas fasilitas layanan kesehatan (fasyankes) dalam pemberian layanan prioritas untuk perluasan cakupan kesehatan semesta; revitalisasi pelaksanaan pemanfaatan pekarangan untuk pemenuhan gizi keluarga; serta pendampingan keluarga dalam penyediaan dan pengolahan pangan bergizi dan berkualitas;
 - c. Meningkatkan kesadaran dan peningkatan literasi masyarakat untuk hidup bugar, penyediaan ruang terbuka publik ramah aktivitas olahraga, serta pemetaan potensi atlet;
 - d. Meningkatkan dan memperluas akses layanan literasi dengan pemetaan dan pendataan yang valid, serta penyediaan bahan literasi;
 - e. Meningkatkan jiwa kepemimpinan, kepeloporan, serta pemberdayaan pemuda;
 - f. Meningkatkan nilai-nilai budaya masyarakat melalui pemeliharaan nilai agama dan kearifan lokal, peningkatan ketersediaan data dan informasi kebudayaan yang akurat, peningkatan tata kelola kebudayaan, serta penguatan koordinasi, fasilitasi dengan kabupaten/kota, dan sinergi dengan pemerintah pusat;
 - g. Meningkatkan pembangunan berbasis gender melalui peningkatan kontribusi perempuan dalam pengambilan keputusan di berbagai aspek dengan didukung ketersediaan data pilah gender;
 - h. Meningkatkan ketahanan keluarga dengan penurunan kekerasan berbasis gender, serta meningkatkan pemenuhan hak anak dan perlindungan terhadap anak melalui fasilitasi pembentukan unit

pelaksana teknis daerah (UPTD) perlindungan perempuan dan anak (PPA) kabupaten/kota, penguatan jejaring penyelenggaraan pelayanan terpadu milik provinsi, peningkatan pemahaman aparat mengenai penanganan restoratif bagi pelaku dan korban kekerasan berbasis gender, pendidikan anti kekerasan sejak usia dini, pencegahan perkawinan anak melalui intervensi lintas sektor, peningkatan kualitas penyelenggaraan kabupaten/kota layak anak (KLA), serta peningkatan cakupan kepemilikan dokumen administrasi kependudukan dan pencatatan sipil.

Prioritas daerah tersebut ditetapkan dalam rangka pencapaian sasaran pembangunan daerah meningkatnya kualitas sumber daya manusia yang berdaya saing, berkarakter, dan adaptif, dengan indikator kinerjanya yaitu: 1) indeks pembangunan manusia, 2) indeks pembangunan kebudayaan, 3) indeks pembangunan gender, dan 4) indeks pembangunan keluarga.

3. Peningkatan pengelolaan sumber daya alam dan lingkungan hidup dalam rangka mengoptimalkan daya dukung dan daya tampung, dengan fokus pada upaya:
 - a. Meningkatkan pengelolaan sumber daya alam dan kualitas lingkungan hidup dalam rangka mendukung upaya adaptasi dan mitigasi perubahan iklim melalui peningkatan pemantauan terhadap badan air dan kualitas udara ambien, penyediaan sarana prasarana pengolahan limbah dan persampahan (TPST Regional, TPS 3R, IPAL Komunal), peningkatan pengawasan terhadap sumber pencemar air dan udara, peningkatan kapasitas kelembagaan konservasi partisipatif multipihak dan rehabilitasi hutan dan lahan berbasis DAS dengan peran aktif masyarakat, peningkatan kepatuhan penatausahaan hasil hutan, penguatan dan kepatuhan kelembagaan perhutanan sosial, peningkatan edukasi masyarakat tentang pengelolaan lingkungan, serta pemanfaatan sumber daya alam secara berkelanjutan, peningkatan upaya adaptasi perubahan iklim pada lokasi super prioritas kerentanan iklim, penguatan sinergi implementasi pembangunan rendah karbon, dan penyusunan perencanaan tata ruang, serta optimalisasi pemanfaatan dan pengendalian pemanfaatan ruang;
 - b. Meningkatkan ketahanan energi untuk mewujudkan transisi energi yang terjangkau dan inklusif melalui pengembangan energi

- berkelanjutan, perluasan akses untuk masyarakat terhadap listrik dan energi, serta edukasi masyarakat tentang pemanfaatan energi alternatif;
- c. Meningkatkan ketahanan sumber daya air melalui pemanfaatan sumber daya air dan pengendalian sumber daya air secara berkelanjutan, RKPD Tahun 2024 / Bab IV - 16 peningkatan konservasi air tanah melalui pengawasan dan pengendalian pemanfaatan air tanah mengacu pada peta zona konservasi cekungan air tanah (CAT) Jawa Tengah, serta pembangunan prasarana sarana konservasi air tanah, pengembangan SPAM Regional, serta pengurangan luasan genangan banjir, penanganan rob, dan degradasi pesisir;
 - d. Menurunkan risiko bencana melalui penyediaan kebijakan penanggulangan bencana dan dokumen perencanaan penanggulangan bencana di provinsi dan kabupaten/kota, peningkatan kapasitas SDM dalam penanggulangan bencana, perluasan kemitraan untuk mobilisasi sumber daya penanggulangan bencana, peningkatan dukungan kabupaten/kota untuk penyediaan sumber literasi kebencanaan, sistem peringatan dini/early warning system (EWS), pembentukan desa/kelurahan tangguh bencana, serta satuan pendidikan aman bencana (SPAB), pemberdayaan masyarakat dalam penyelenggaraan penanggulangan bencana yang inklusif, peningkatan kesiapan klaster penanggulangan bencana provinsi dan kabupaten/kota, penyusunan kebijakan mekanisme transfer risiko dalam pengurangan kerugian akibat bencana, penyusunan kebijakan perlindungan sosial adaptif, serta penguatan kebijakan pengendalian penduduk utamanya di wilayah risiko bencana tinggi.

Prioritas daerah tersebut ditetapkan dalam rangka pencapaian sasaran pembangunan daerah yaitu meningkatnya ketahanan sumber daya alam dan lingkungan hidup, dengan indikator kinerjanya yaitu: 1) indeks kualitas lingkungan hidup, dan 2) persentase penurunan indeks risiko bencana.

4. Perbaiki tata kelola pemerintahan yang adaptif dan kolaboratif, dengan fokus pada upaya:
 - a. Mewujudkan birokrasi yang adaptif termasuk didalamnya penyempurnaan peta proses bisnis pemerintahan berbasis teknologi informasi, evaluasi struktur organisasi berdasarkan peta proses bisnis, pengembangan kompetensi dan kinerja ASN, penataan ASN sesuai

dengan kebutuhan organisasi, memetakan kesenjangan kompetensi dan kinerja, penyelenggaraan pengembangan kompetensi tematik, serta penguatan manajemen organisasi berbasis risiko dan riset didukung dengan penyediaan data pembangunan berbasis teknologi informasi;

- b. Mewujudkan pemerintahan yang kolaboratif melalui perluasan jejaring dan kerja sama antarpemerintah, dan pemerintah dengan lembaga non pemerintah.

Prioritas daerah tersebut ditetapkan dalam rangka pencapaian sasaran pembangunan daerah yaitu terwujudnya tata kelola pemerintahan yang dinamis, dengan indikator kinerjanya yaitu indeks reformasi birokrasi.

4.2.3. Prioritas Pembangunan Kabupaten Kendal Tahun 2024

Tema Pembangunan Kabupaten Kendal Tahun 2024 adalah **"Kendal Smart City"**. Fokus dari arah kebijakan pembangunan Tahun 2024 adalah peningkatan kemantapan kelembagaan daerah, peningkatan kualitas perencanaan dan penganggaran, peningkatan *clean dan Good Governances*, penguatan *Smart City* yang difokuskan pada *Smart Government, Smart Education, Smart Health, Smart Economy dan Smart Transportation*.

Perwujudan "Kendal Smart City" didukung dengan prioritas daerah (PD) pembangunan tahun 2024 dan fokusnya sebagai berikut:

- 1. PD 1: Perwujudan tata kelola pemerintahan yang efektif, efisien, bersih, transparan dan akuntabel (Kendal Smart City),** dengan fokus pada:
 - a. Peningkatan kemantapan kelembagaan daerah;
 - b. Peningkatan kualitas perencanaan dan penganggaran;
 - c. Peningkatan *clean dan good governances*;
 - d. Penguatan *smart city* melalui *smart government, smart education, smart health, smart economy dan smart transportation*;
 - e. Penguatan *smart transportation* melalui peningkatan kualitas transportasi masal seperti penyediaan brt yang menghubungkan antar kecamatan dan *feeder* yang menghubungkan antar desa, dengan pengelolaan berbasis teknologi informasi.
- 2. PD 2: Peningkatan kualitas infrastruktur yang mantap dan berkeadilan dalam rangka mewujudkan pembangunan daerah dan ekonomi yang merata (Kendal Inclusive),** dengan fokus pada:
 - a. Penguatan kualitas jalan melalui peningkatan kelas jalan, peningkatan pemeliharaan jalan, peningkatan jalan poros desa menjadi jalan

kabupaten, peningkatan kualitas jalan kabupaten dan jalan poros desa, serta peningkatan kualitas jembatan;

- b. Peningkatan kualitas irigasi;
- c. Penguatan ketahanan daerah dalam penanganan bencana;
- d. Peningkatan kualitas lingkungan terutama pengelolaan sampah yang terintegrasi;
- e. Peningkatan layanan angkutan jalan yang terintegrasi melalui peningkatan kualitas terminal terpadu bahurekso dan peningkatan layanan bst yang menghubungkan antar kecamatan dan feeder yang menghubungkan antar desa.

3. PD 3: Peningkatan Ketahanan Lingkungan dan Pembangunan Berkelanjutan (*Sustainable Kendal*), dengan fokus pada :

- a. Peningkatan mitigasi bencana;
- b. Terwujudnya rasa aman yang dapat menjadikan masyarakat untuk bebas beraktivitas;
- c. Terwujudnya toleransi antar umat beragama;
- d. Terwujudnya lingkungan hidup yang berkelanjutan.

4. PD 4: Pemulihan ekonomi berbasis pengembangan potensi unggulan daerah dan sumberdaya alam (*Kendal Recovery*), dengan fokus pada:

- a. Penguatan kepada UMKM;
- b. Penguatan industri;
- c. Pengembangan sektor pariwisata melalui peningkatan kualitas destinasi wisata, pengembangan desa wisata, dan peningkatan sektor usaha ekonomi kreatif;
- d. Peningkatan kemudahan investasi dan kemudahan berusaha;
- e. Peningkatan pendapatan masyarakat;

5. PD 5: Optimalisasi SDM yang berdaya saing, berkarakter, dan handal (*Competitive Kendal*), dengan fokus pada:

- a. Peningkatan kualitas pendidikan melalui peningkatan kualitas sarana dan prasarana pendidikan yang merata, serta peningkatan kompetensi tenaga pendidik dan kependidikan yang menunjang era *industry 4.0*;
- b. Peningkatan kualitas kesehatan melalui peningkatan layanan kesehatan berbasis promotif dan preventif, peningkatan pelayanan rujukan dan faskes tingkat pertama, serta mencapai standar pelayanan minimum;
- c. Peningkatan kualitas tenaga kerja;

d. Pemberdayaan perempuan dan perlindungan anak.

Tema pembangunan tersebut diangkat untuk menuntaskan permasalahan dan isu strategis yang ada di Kabupaten Kendal pada tahun 2024, diantaranya :

1. Belum optimalnya reformasi birokrasi, *Smart City* serta inovasi daerah;
2. Konektivitas antar wilayah yang belum merata;
3. Pemerataan pembangunan dan pemberdayaan desa belum optimal; dan
4. Peningkatan kualitas lingkungan hidup belum optimal;
5. Penurunan angka kemiskinan dan angka pengangguran;
6. Peningkatan pertumbuhan ekonomi pada sektor UMKM, industri dan pariwisata belum optimal;
7. Peningkatan kualitas daya saing SDM yang belum optimal;
8. Peningkatan akses dan pelayanan dasar belum optimal.

Gambaran keterkaitan prioritas pembangunan daerah tahun 2024 dengan arah kebijakan dalam RPJMD Kabupaten Kendal Tahun 2021 – 2026 serta gambaran konsistensi penetapan prioritas daerah dengan isu strategis daerah seperti pada tabel berikut ini.

Tabel 4.2.

Keterkaitan Prioritas Daerah Tahun 2024 Dengan Arah Kebijakan RPJMD Tahun 2021-2026 dan Isu Strategis Tahun 2024

| RKPD TAHUN 2024 | | | RPJMD |
|--|---|---|---|
| Tema: <i>Kendal Smart City</i> | | | Arah Kebijakan: <i>Kendal Smart City</i> |
| Permasalahan | Isu Strategis | Prioritas Daerah | Prioritas |
| <ul style="list-style-type: none"> - Masih adanya pelanggaran Perda di Kabupaten Kendal - Belum tercukupinya sarana prasarana untuk pembinaan kearsipan dan operasional - Kurangnya kapabilitas APIP - Belum optimalnya pengelolaan dan pemanfaatan asset daerah | Belum Optimalnya Reformasi Birokrasi, <i>Smart City</i> dan Inovasi dalam Pembangunan | PD1. Perwujudan tata kelola Pemerintahan yang efektif, efisien, bersih, transparan dan akuntabel (<i>Kendal Smart City</i>) | <i>Kendal Smart City</i> |

| RKPD TAHUN 2024 | | | RPJMD |
|---|--|---|---|
| Tema: <i>Kendal Smart City</i> | | | Arah Kebijakan: <i>Kendal Smart City</i> |
| Permasalahan | Isu Strategis | Prioritas Daerah | Prioritas |
| - Belum optimalnya capaian Indeks Keterbukaan Informasi Publik | | | |
| - Masih adanya jalan rusak yang menghambat akses ke layanan Pendidikan, kesehatan maupun akses perekonomian - Belum optimalnya kualitas layanan angkutan umum | - Konektivitas Antar Wilayah yang Belum Merata - Pemerataan Pembangunan dan Pemberdayaan Desa Belum Optimal | PD 2. Peningkatan kualitas infrastruktur yang mantap dan berkeadilan dalam rangka mewujudkan pembangunan daerah dan ekonomi yang merata (<i>Kendal Inclusive</i>) | <i>Kendal Inclusive</i> |
| - IKLH belum sesuai target yang diharapkan - Masih rendahnya penanganan timbulan sampah - Masih kurangnya kesadaran Masyarakat dalam pemilahan sampah yang berakibat tingginya produksi sampah - Belum optimalnya pelayanan pengelolaan sampah | Peningkatan Kualitas Lingkungan Hidup Belum Optimal | PD 3. Peningkatan Ketahanan Lingkungan dan Pembangunan Berkelanjutan (<i>Sustainable Kendal</i>) | <i>Sustainable Kendal</i> |
| - Belum semua desa memiliki BUMDes yang aktif - Belum semua desa mencapai strata Desa Mandiri | - Penurunan Angka Kemiskinan dan Angka Pengangguran - Peningkatan Pertumbuhan Ekonomi pada | PD 4. Pemulihan ekonomi berbasis pengembangan potensi unggulan daerah dan sumberdaya alam (<i>Kendal Recovery</i>) | <i>Kendal Recovery</i> |

| RKPD TAHUN 2024 | | | RPJMD |
|--|---|------------------|---|
| Tema: <i>Kendal Smart City</i> | | | Arah Kebijakan: <i>Kendal Smart City</i> |
| Permasalahan | Isu Strategis | Prioritas Daerah | Prioritas |
| <ul style="list-style-type: none"> - Belum optimalnya pengembangan kawasan perdesaan - Belum optimalnya penanganan daerah rawan pangan dan pemenuhan kebutuhan pangan kelompok masyarakat miskin/rentan - Pemenuhan dan pengelolaan pupuk untuk kebutuhan pertanian dan pangan yang belum optimal - Produksi jagung menurun dari tahun 2021, karena banyaknya curah hujan sehingga mengakibatkan tongkol jagung menjadi kecil - Petani cengkeh dan kakao beralih ke kopi karena tidak bisa mengolah pasca panen - Capaian pasar yang bersertifikasi layak fungsi masih cukup rendah - Belum optimalnya pengembangan usaha mikro menjadi usaha kecil | <p>Sektor UMKM, Industri dan Pariwisata Belum Optimal</p> | | |

| RKPD TAHUN 2024 | | | RPJMD |
|--|---|--|---|
| Tema: <i>Kendal Smart City</i> | | | Arah Kebijakan: <i>Kendal Smart City</i> |
| Permasalahan | Isu Strategis | Prioritas Daerah | Prioritas |
| <ul style="list-style-type: none"> - Belum optimalnya pengembangan destinasi wisata baru - Belum optimalnya pengembangan industri kreatif - Masih belum optimalnya perkembangan industri kecil | | | |
| <ul style="list-style-type: none"> - Angka Partisipasi sekolah pada jenjang Pendidikan dasar, menengah dan pendidikan kesetaraan belum mencapai 100% - Sarana prasarana Pendidikan belum sesuai dengan kebutuhan - Masih rendahnya angka rata-rata lama sekolah - Sarana prasarana penunjang untuk pembelajaran belum terpenuhi sesuai standar sarana prasarana pendidikan sebagaimana yang tertuang dalam Standar Nasional Pendidikan - Belum optimalnya pembinaan pemuda di | <ul style="list-style-type: none"> - Peningkatan Kualitas Daya Saing SDM yang Belum Optimal - Peningkatan Akses dan Pelayanan Dasar Belum Optimal | PD 5. Optimalisasi SDM yang berdaya saing, berkarakter, dan handal (<i>Competitive Kendal</i>) | <i>Competitive Kendal</i> |

| RKPD TAHUN 2024 | | | RPJMD |
|--|---------------|------------------|---|
| Tema: <i>Kendal Smart City</i> | | | Arah Kebijakan: <i>Kendal Smart City</i> |
| Permasalahan | Isu Strategis | Prioritas Daerah | Prioritas |
| Kabupaten Kendal - Masih adanya daerah yang sulit dijangkau fasilitas pelayanan Kesehatan - Masih kurangnya kesadaran hidup bersih dan sehat (PHBS) - Belum semua penduduk mendapat pelayanan minimal - Belum semua Puskesmas memiliki sarana dan prasarana sesuai dengan Peraturan Menteri Kesehatan Nomor 43 Tahun 2019 tentang Pusat Kesehatan Masyarakat - Akses layanan rujukan harus ke luar daerah, karena ada beberapa layanan yang tidak bisa ditangani di Kabupaten Kendal - Masih ditemukannya gizi buruk dan stunting | | | |

Prioritas daerah tahun 2024 adalah dalam rangka mendukung pencapaian sasaran pembangunan daerah tahun 2024 sebagaimana amanat dalam RPJMD. Penjabaran prioritas daerah yang mendukung sasaran daerah

disertai program pembangunan prioritas pendukungnya dapat dilihat pada tabel berikut.

Tabel 4.3.

Penjabaran Sasaran Daerah dalam Prioritas Daerah dan Program Prioritas Daerah Kabupaten Kendal Tahun 2024

| Sasaran Daerah | | RKPD Tahun 2024 | | | |
|---------------------------------------|-------------------|---|---|---|------------------------|
| Uraian | Indikator Kinerja | Prioritas Daerah | Program Prioritas Pendukung | Indikator Kinerja Program | PD Penanggung Jawab |
| Meningkatnya birokrasi yang akuntabel | Nilai SAKIP | Perwujudan tata kelola pemerintahan yang efektif, efisien, bersih, transparan dan akuntabel (Kendal Smart City) | Program Penunjang Urusan Pemerintahan Daerah Kabupaten/ Kota | Persentase ketercapaian penunjang urusan Perangkat Daerah | Semua Perangkat Daerah |
| | | | | Persentase ketercapaian pelayanan umum, kepegawaian dan keuangan Perangkat Daerah | Semua Perangkat Daerah |
| | | | Program Perekonomian dan Pembangunan | Presentase kenaikan deviden dari sektor BUMD | Sekretariat Daerah |
| | | | Program Perencanaan, Pengendalian Dan Evaluasi Pembangunan Daerah | Persentase kesesuaian RKPD dengan RPJMD | Baperlitbang |
| | | | Program Penelitian Dan Pengembangan Daerah | Prosentase jenis kelitbangan utama yang diimplementasikan | Baperlitbang |
| | Kasus Korupsi | | Program Penyelenggaraan Pengawasan | Prosentase tercapainya penyelenggaraan pengawasan di daerah | Inspektorat Daerah |
| | | | Program Perumusan Kebijakan, Pendampingan Dan Asistensi | Prosentase hasil perumusan kebijakan, pendampingan dan asistensi | Inspektorat Daerah |
| | Opini BPK | | Program Pengelolaan Keuangan Daerah | Persentase kesesuaian APBD dengan KUA PPAS | BPKAD |
| | | | | Persentase OPD menyusun laporan keuangan sesuai standar keuangan | BPKAD |
| | | | | Persentase pelaporan keuangan tepat waktu | BPKAD |

| Sasaran Daerah | | RKPD Tahun 2024 | | | |
|-------------------------------------|---------------------------|------------------|---|--|---|
| Uraian | Indikator Kinerja | Prioritas Daerah | Program Prioritas Pendukung | Indikator Kinerja Program | PD Penanggung Jawab |
| | | | | (kemenkeu, KPPN, KPP, Taspen) | |
| | | | | Persentase sistem keuangan yang terintegrasi | BPKAD |
| | | | Program Pengelolaan Barang Milik Daerah | Persentase aset daerah yang dikelola dengan baik | BPKAD |
| | | | Program Pengelolaan Pendapatan Daerah | Persentase pertumbuhan pajak pertahun | Badan Pendapatan Daerah |
| | | | | Persentase pertumbuhan WP baru | Badan Pendapatan Daerah |
| Meningkatnya Birokrasi yang Kapabel | Indek Profesionalisme ASN | | Program Kepegawaian Daerah | Persentase data kepegawaian dalam aplikasi kepegawaian yang ter update | Badan Kepegawaian, Pendidikan Dan Pelatihan |
| | | | | Persentase penempatan ASN sesuai peta jabatan | Badan Kepegawaian, Pendidikan Dan Pelatihan |
| | Indeks SPBE | | Program Pengelolaan Aplikasi Informatika | Persentase Perangkat daerah yang terhubung dengan akses internet yang disediakan oleh Dinas Kominfo | Dinas Komunikasi dan Informatika |
| | | | | Persentase layanan publik yang diselenggarakan secara online dan terintegrasi | Dinas Komunikasi dan Informatika |
| | | | Program Pengelolaan Informasi Dan Komunikasi Publik | Tingkat kepuasan masyarakat terhadap akses dan kualitas konten informasi publik terkait kebijakan dan program prioritas pemerintah (kumulatif) | Dinas Komunikasi dan Informatika |
| | | | Program Penyelenggaraan Statistik Sektoral | Prosentase ketersediaan data dan informasi statistik sektoral yang dirilis/ diunggah Perangkat Daerah ke portal data kendal | Dinas Komunikasi dan Informatika |

| Sasaran Daerah | | RKPD Tahun 2024 | | | |
|----------------|-------------------------------|------------------|--|---|--|
| Uraian | Indikator Kinerja | Prioritas Daerah | Program Prioritas Pendukung | Indikator Kinerja Program | PD Penanggung Jawab |
| | | | Program Penyelenggaraan Keamanan Informasi Pemerintah Daerah | Prosentase sistem elektronik yang telah menerapkan prinsip system manajemen yang telah menerapkan prinsip-prinsip manajemen keamanan informasi (SMKI) dan atau aplikasi persandian | Dinas Komunikasi dan Informatika |
| | | | Program Pengelolaan Arsip | Persentase Perangkat Daerah yang melaksanakan pengolahan arsip secara baku | Dinas Kearsipan dan Perpustakaan |
| | | | | Tingkat ketersediaan arsip sebagai bahan akuntabilitas kinerja, alat bukti yang sah dan pertanggungjawaban Nasional pasal 40 dan pasal 59 Undang undang No. 43 tahun 2009 tentang kearsipan | Dinas Kearsipan dan Perpustakaan |
| | | | Program Perlindungan Dan Penyelamatan Arsip | Persentase arsip statis yang dialihmediakan | Dinas Kearsipan dan Perpustakaan |
| | | | | Tingkat keberadaan dan keutuhan arsip sebagai pertanggungjawaban setiap aspek kehidupan berbangsa dan bernegara untuk kepentingan Negara, pemerintahan, pelayanan publik dan kesejahteraan masyarakat | Dinas Kearsipan dan Perpustakaan |
| | Indeks kematangan kelembagaan | | Program Koordinasi Dan Sinkronisasi Perencanaan Pembangunan Daerah | Prosentase realisasi indikator OPD dibawah rumpun Infrastruktur & kewilayahan | Badan Perencanaan, Penelitian dan Pengembangan |
| | | | | Persentase realisasi indikator OPD dibawah rumpunSDA (Sumber Daya Alam) | Badan Perencanaan, Penelitian dan Pengembangan |
| | | | | Prosentase realisasi indikator OPD | Badan Perencanaan, |

| Sasaran Daerah | | RKPD Tahun 2024 | | | |
|--|---------------------|------------------|--|--|--|
| Uraian | Indikator Kinerja | Prioritas Daerah | Program Prioritas Pendukung | Indikator Kinerja Program | PD Penanggung Jawab |
| | | | | dibawah rumpun Perekonomian | Penelitian dan Pengembangan |
| | | | | Prosentase realisasi indikator OPD dibawah rumpun Pemerintahan & Pembangunan Manusia | Badan Perencanaan, Penelitian dan Pengembangan |
| | | | Program Pengembangan Sumberdaya Manusia | Persentase ASN yang lulus pengembangan kompetensi yang telah direncanakan | Badan Kepegawaian, Pendidikan Dan Pelatihan |
| Meningkatnya kualitas pelayanan Publik | Nilai Rata-rata IKM | | Program Pendaftaran Penduduk | Indeks Pendaftaran Penduduk | Dinas Kependudukan dan Pencatatan Sipil |
| | | | Program Pencatatan Sipil | Persentase Kepemilikan dokumen Perkawinan | Dinas Kependudukan dan Pencatatan Sipil |
| | | | | Indeks catatan sipil (Persentase penduduk yang memiliki administrasi kependudukan (akte kelahiran, akte nikah dan akte kematian) | Dinas Kependudukan dan Pencatatan Sipil |
| | | | | Prosentase Penerbitan akta kematian | Dinas Kependudukan dan Pencatatan Sipil |
| | | | | Prosentase Kepemilikan akta kelahiran anak (usia 0 - 17 tahun) | Dinas Kependudukan dan Pencatatan Sipil |
| | | | | Prosentase Kepemilikan akta kelahiran anak (usia 0 - 18 tahun) | Dinas Kependudukan dan Pencatatan Sipil |
| | | | | Persentase penduduk yang memiliki administrasi kependudukan (akte kelahiran, akte nikah dan akte kematian) | Dinas Kependudukan dan Pencatatan Sipil |
| | | | Program Dukungan Pelaksanaan Tugas Dan Fungsi DPRD | Jumlah produk hukum yang dibahas sesuai kebutuhan | Sekretariat DPRD |

| Sasaran Daerah | | RKPD Tahun 2024 | | | |
|--|---|---|--|--|---|
| Uraian | Indikator Kinerja | Prioritas Daerah | Program Prioritas Pendukung | Indikator Kinerja Program | PD Penanggung Jawab |
| Meningkatnya kualitas pembangunan infrastruktur dasar sesuai dengan tata ruang wilayah | Persentase jalan kondisi mantap | Peningkatan kualitas infrastruktur yang mantap dan berkeadilan dalam rangka mewujudkan pembangunan daerah dan ekonomi yang merata (<i>Kendal Inclusive</i>) | Program Penyelenggaraan Jalan | Persentase permukaan jalan kabupaten dalam kondisi baik | Dinas Pekerjaan Umum dan Penataan Ruang |
| | | | | Persentase jembatan kabupaten dalam kondisi baik | Dinas Pekerjaan Umum dan Penataan Ruang |
| | Persentase drainase kondisi baik | | Program Pengelolaan dan Pengembangan Sistem Drainase | Persentase drainase perkotaan dalam kondisi baik | Dinas Pekerjaan Umum dan Penataan Ruang |
| | Persentase luasan daerah irigasi kondisi baik | | Program Pengelolaan Sumber Daya Air (SDA) | Persentase infrastruktur daerah irigasi kewenangan kab/kota dalam kondisi baik | Dinas Pekerjaan Umum dan Penataan Ruang |
| | | | | Persentase luasan wilayah banjir dan tergenang | Dinas Pekerjaan Umum dan Penataan Ruang |
| | Persentase kesesuaian pemanfaatan Ruang Terhadap Rencana Tata Ruang | | Program Penyelenggaraan Penataan Ruang | Persentase penyimpangan pemanfaatan ruang | Dinas Pekerjaan Umum dan Penataan Ruang |
| Meningkatnya cakupan universal akses | Persentase capaian universal akses | | Program Pengelolaan Dan Pengembangan Sistem Penyediaan Air Minum | Prosentase rumah tangga yang menempati hunian dengan akses air minum layak | Dinas Pekerjaan Umum dan Penataan Ruang |
| | | | Program Pengelolaan Dan Pengembangan Sistem Air Limbah | Prosentase rumah tangga yang menempati hunian dengan akses Sanitasi (air limbah domestik) Aman | Dinas Pekerjaan Umum dan Penataan Ruang |
| | | | | Prosentase rumah tangga yang menempati hunian dengan akses | Dinas Pekerjaan Umum dan Penataan Ruang |

| Sasaran Daerah | | RKPD Tahun 2024 | | | |
|---|--------------------|------------------|---|--|---|
| Uraian | Indikator Kinerja | Prioritas Daerah | Program Prioritas Pendukung | Indikator Kinerja Program | PD Penanggung Jawab |
| | | | | Sanitasi (air limbah domestik) layak | |
| | | | Program Pengembangan Perumahan | Persentase Pengembangan Perumahan Berijin | Dinas Perumahan Rakyat dan Kawasan Permukiman |
| | | | | Prosentase rumah layak huni bagi korban bencana kabupaten/kota | Dinas Perumahan Rakyat dan Kawasan Permukiman |
| | | | | Prosentase rumah layak huni bagi penduduk yang terkena relokasi program pemerintah daerah kabupaten/kota | Dinas Perumahan Rakyat dan Kawasan Permukiman |
| | | | Program Kawasan Permukiman | Kawasan kumuh yang telah ditangani | Dinas Perumahan Rakyat dan Kawasan Permukiman |
| | | | Program Peningkatan Prasarana, Sarana dan Utilitas Umum (PSU) | Jumlah perumahan yang sudah dilengkapi PSU (Prasarana, sarana dan Utilitas Umum) | Dinas Perumahan Rakyat dan Kawasan Permukiman |
| | | | | Prasarana sarana utilitas umum (PSU) kondisi baik | Dinas Perumahan Rakyat dan Kawasan Permukiman |
| Meningkatnya konektivitas antar wilayah | indek konektivitas | | Program Penyelenggaraan Lalu Lintas dan Angkutan Jalan (LLAJ) | Persentase kendaraan (angkutan umum dan angkutan barang) yang lulus uji KIR | Dinas Perhubungan |
| | | | | Persentase ketersediaan aplikasi penerbitan rekom online | Dinas Perhubungan |
| | | | | Persentase pemenuhan kebutuhan rambu jalan | Dinas Perhubungan |
| | | | | Persentase Prasarana jalan dalam kondisi baik | Dinas Perhubungan |
| | | | | Persentase terminal penumpang tipe C sesuai standar | Dinas Perhubungan |

| Sasaran Daerah | | RKPD Tahun 2024 | | | |
|---|--|--|--|--|-------------------------------------|
| Uraian | Indikator Kinerja | Prioritas Daerah | Program Prioritas Pendukung | Indikator Kinerja Program | PD Penanggung Jawab |
| Meningkatnya kualitas lingkungan hidup dan ketahanan terhadap bencana | 1. Indeks kualitas air 2. Indeks kualitas udara 3. Indeks Kualitas Tutupan Lahan | Peningkatan Ketahanan Lingkungan dan Pembangunan Berkelanjutan (<i>Sustainable Kendal</i>) | Program Pengendalian Pencemaran Dan/Atau Kerusakan LH Kab/Kota | Cakupan pemantauan kualitas air | Dinas Lingkungan Hidup |
| | | | | Cakupan pemantauan kualitas udara | Dinas Lingkungan Hidup |
| | | | Program Pengelolaan Persampahan | Jumlah daerah layanan pengangkutan sampah | |
| | | | | Prosentase sampah yang dikelola | Dinas Lingkungan Hidup |
| | | | | Timbulan sampah yang ditangani | Dinas Lingkungan Hidup |
| Meningkatnya toleransi, keamanan ketenteraman dan ketertiban masyarakat | Jumlah kasus konflik | | Program Penguatan Ideologi Pancasila dan karakter Kebangsaan | Persentase masyarakat yang paham terhadap ideologi pancasila dan wawasan kebangsaan | Badan Kesatuan Bangsa dan Politik |
| | | | Program Pembinaan dan Pengembangan Ketahanan Ekonomi, Sosial, dan Budaya | Persentase masyarakat yang paham terhadap ketahanan bangsa | Badan Kesatuan Bangsa dan Politik |
| | Persentase penurunan gangguan keamanan dan ketertiban | | Program Peningkatan Ketenteraman Dan Ketertiban Umum | Persentase Gangguan Trantibum yang dapat diselesaikan | Satpol PP dan Damkar |
| Meningkatnya kapasitas daerah dalam penanggulangan bencana | Indeks Ketahanan Daerah (IKD) | | Program Penanggulangan Bencana | Persentase desa/kelurahan yang memperoleh layanan pencegahan dan kesiapsiagaan | Badan Penanggulangan Bencana Daerah |
| | | | | Persentase korban bencana yang dievakuasi dengan menggunakan sarana prasarana tanggap darurat lengkap. | Badan Penanggulangan Bencana Daerah |
| | | | | Persentase lokasi pemulihan pasca bencana yang terealisasi | Badan Penanggulangan Bencana Daerah |

| Sasaran Daerah | | RKPD Tahun 2024 | | | |
|--|---|--|--|---|---|
| Uraian | Indikator Kinerja | Prioritas Daerah | Program Prioritas Pendukung | Indikator Kinerja Program | PD Penanggung Jawab |
| Meningkatnya kualitas desa | Persentase Desa Mandiri | | Program Penataan Desa | Prosentase desa yang memiliki sarpras dalam kondisi baik (jalan, kantor) | Dinas Pemberdayaan Masyarakat dan Desa |
| | | | Program Peningkatan Kerjasama Desa | Prosentase Desa yang memiliki Kerjasama | Dinas Pemberdayaan Masyarakat dan Desa |
| | | | Program Administrasi Pemerintahan Desa | Persentase desa dengan RPJMDES, RKPDES, APBDES tepat waktu | Dinas Pemberdayaan Masyarakat dan Desa |
| | | | Program Pemberdayaan Lembaga Kemasyarakatan , Lembaga Adat Dan Masyarakat Hukum Adat | Prosentase desa yang kelembagaan desanya dibina (RT, RW, PKK, Posyandu, karangtaruna} | Dinas Pemberdayaan Masyarakat dan Desa |
| Meningkatkan kualitas sektor industri, perdagangan, pertanian dan pariwisata berbasis potensi unggulan daerah. | Persentase pertumbuhan industri pengolahan dalam PDRB Persentase kontribusi Pariwisata dalam PAD Persentase Sub Sektor Ekonomi Kreatif Yang Dikembangkan Persentase pertumbuhan pertanian kehutanan dan perikanan dalam PDRB | Pemulihan ekonomi berbasis pengembangan potensi unggulan daerah dan sumberdaya alam (<i>Kendal Recovery</i>) | Program Perencanaan Dan Pembangunan Industri | Persentase sentra industri yang dikembangkan | Dinas Perindustrian dan Tenaga Kerja |
| | | | | Persentase terselesaikannya dokumen RIPIK sampai dengan ditetapkannya menjadi PERDA | Dinas Perindustrian dan Tenaga Kerja |
| | | | | Pertambahan jumlah industri kecil dan menengah | Dinas Perindustrian dan Tenaga Kerja |
| | | | Program Peningkatan Daya Tarik Destinasi Pariwisata | PAD sektor pariwisata | Dinas Kepemudaan, Olahraga dan Pariwisata |

| Sasaran Daerah | | RKPD Tahun 2024 | | | |
|----------------|-------------------|------------------|--|---|---|
| Uraian | Indikator Kinerja | Prioritas Daerah | Program Prioritas Pendukung | Indikator Kinerja Program | PD Penanggung Jawab |
| | | | Program Pemasaran Pariwisata | Persentase peningkatan kunjungan wisatawan | Dinas Kepemudaan, Olahraga dan Pariwisata |
| | | | Program Pengembangan Ekonomi Kreatif Melalui Pemanfaatan Dan Perlindungan Hak Kekayaan Intelektual | Persentase pelaku ekonomi kreatif yang dikembangkan | Dinas Kepemudaan, Olahraga dan Pariwisata |
| | | | Program Penyediaan dan Pengembangan Sarana Pertanian | Persentase luasan tanaman hortikultura yang menggunakan varietas benih unggul | Dinas Pertanian dan Pangan |
| | | | | Persentase luasan tanaman pangan yang menggunakan varietas benih unggul | Dinas Pertanian dan Pangan |
| | | | | Persentase luasan tanaman perkebunan yang menggunakan varietas bibit unggul | Dinas Pertanian dan Pangan |
| | | | | Persentase penggunaan bibit ternak unggul | Dinas Pertanian dan Pangan |
| | | | Program Penyediaan dan Pengembangan Prasarana Pertanian | Luas Lahan Pertanian Pangan Berkelanjutan | Dinas Pertanian dan Pangan |
| | | | | Luas lahan yang mendapat pengairan dari sumber-sumber air (irigasi tanah dangkal / dalam, embung, dam parit, long storage) dan pengelolaan jaringan irigasi sesuai kewenangan | Dinas Pertanian dan Pangan |
| | | | Program Penyuluhan Pertanian | Persentase Cakupan Kelompok Tani yang aktif | Dinas Pertanian dan Pangan |
| | | | Program Pengelolaan Perikanan Tangkap | Produksi perikanan tangkap | Dinas Kelautan dan Perikanan |
| | | | Program Pengelolaan | Produksi perikanan budidaya | Dinas Kelautan dan Perikanan |

| Sasaran Daerah | | RKPD Tahun 2024 | | | |
|---|------------------------------------|------------------|---|--|--|
| Uraian | Indikator Kinerja | Prioritas Daerah | Program Prioritas Pendukung | Indikator Kinerja Program | PD Penanggung Jawab |
| | | | Perikanan Budidaya | | |
| | | | Program Pengolahan dan Pemasaran Hasil Perikanan | Tingkat konsumsi ikan penduduk | Dinas Kelautan dan Perikanan |
| | | | Program Peningkatan Sarana Distribusi Perdagangan | Presentase Pasar yang layak fungsi | Dinas Perdagangan, Koperasi dan Usaha Kecil Dan Menengah |
| | | | Program Pengembangan Ekspor | - | Dinas Perdagangan, Koperasi dan Usaha Kecil Dan Menengah |
| | | | Stabilisasi Harga Barang kebutuhan Pokok dan Barang Penting | - | Dinas Perdagangan, Koperasi dan Usaha Kecil Dan Menengah |
| | | | Program Pengelolaan Sumber Daya Ekonomi untuk Kedaulatan dan Kemandirian Pangan | Persentase lumbung pangan aktif | Dinas Pertanian dan Pangan |
| | | | Program Peningkatan Diversifikasi dan Ketahanan Panganm Masyarakat | Persentase ketersediaan bahan pokok utama (beras) | Dinas Pertanian dan Pangan |
| | | | Program Penanganan Kerawanan Pangan | Persentase penanganan daerah rentan rawan pangan | Dinas Pertanian dan Pangan |
| | | | Program Pengawasan Keamanan Pangan | Persentase pangan yang aman dikonsumsi | Dinas Pertanian dan Pangan |
| Meningkatkan partisipasi angkatan kerja | Tingkat Partisipasi Angkatan Kerja | | Program Perencanaan Tenaga Kerja | Persentase kegiatan yang dilaksanakan yang mengacu ke rencana tenaga kerja | Dinas Perindustrian dan Tenaga Kerja |
| | | | Program Pelatihan Kerja dan Produktivitas Tenaga Kerja | Persentase Tenaga Kerja Bersertifikat Kompetensi | Dinas Perindustrian dan Tenaga Kerja |
| | | | Program Hubungan Industrial | Persentase Perusahaan yang menerapkan tata kelola kerja yang layak (PP/PKB, LKS Bipartit, Struktur | Dinas Perindustrian dan Tenaga Kerja |

| Sasaran Daerah | | RKPD Tahun 2024 | | | |
|--|--------------------------------|------------------|--|--|--|
| Uraian | Indikator Kinerja | Prioritas Daerah | Program Prioritas Pendukung | Indikator Kinerja Program | PD Penanggung Jawab |
| | | | | Skala Upah, dan terdaftar | |
| | | | Program Penempatan Tenaga Kerja | Persentase Tenaga kerja yang ditempatkan (dalam dan luar negeri) melalui mekanisme layanan Antar Kerja dalam wilayah | Dinas Perindustrian dan Tenaga Kerja |
| | | | Program Pengembangan Iklim Penanaman Modal | Persentase dokumen yang mendukung penanaman modal (investasi) | Dinas Penanaman Modal dan Pelayanan Terpadu Satu Pintu |
| | | | Program Pelayanan Penanaman Modal | Persentase penyelesaian permohonan perizinan dan non perizinan sesuai SOP. | Dinas Penanaman Modal dan Pelayanan Terpadu Satu Pintu |
| | | | | Persentase penyelesaian penanganan pengaduan permasalahan perizinan dan non perizinan | Dinas Penanaman Modal dan Pelayanan Terpadu Satu Pintu |
| meningkatkan pendapatan masyarakat dengan mengedepankan penguatan UMKM | Prosentase UMK yang berkembang | | Program Pemberdayaan Usaha Menengah, Usaha Kecil, Dan Usaha Mikro (UMKM) | Persentase usaha mikro yang diberdayakan | Dinas Perdagangan, Koperasi dan Usaha Kecil Dan Menengah |
| | | | Program Pengembangan UMKM | Persentase Usaha mikro yang dikembangkan | Dinas Perdagangan, Koperasi dan Usaha Kecil Dan Menengah |
| meningkatkan kualitas penanganan masalah kesejahteraan sosial | Tingkat kesejahteraan I | | Program Pemberdayaan Sosial | Prosentase Peningkatan Peranserta PSKS | Dinas Sosial |
| | | | Program Rehabilitasi Sosial | Prosentase PPKS diluar Panti yang Mendapatkan Pelayanan Rehabilitasi Sosial | Dinas Sosial |
| | | | Program Perlindungan dan Jaminan Sosial | Persentase PPKS fakir miskin dan PPKS anak terlantar yang mendapatkan | Dinas Sosial |

| Sasaran Daerah | | RKPD Tahun 2024 | | | |
|--|--|---|---|--|----------------------------------|
| Uraian | Indikator Kinerja | Prioritas Daerah | Program Prioritas Pendukung | Indikator Kinerja Program | PD Penanggung Jawab |
| | | | | perlindungan dan jaminan sosial | |
| Meningkatkan SDM yang cerdas dan berbudi pekerti luhur | Harapan lama sekolah Rata -rata lama sekolah | Optimalisasi SDM yang berdaya saing, berkarakter, dan handal (Competitive Kendal) | Program pengelolaan pendidikan | Angka Partisipasi Kasar (APK) PAUD, Pendidikan Kesetaraan, SD dan SMP | Dinas Pendidikan dan Kebudayaan |
| | | | Program Pengembangan Kebudayaan | Prosentase kebudayaan yang dikembangkan (penyebarluasan, pengkajian, penayaan keberagaman) | Dinas Pendidikan dan Kebudayaan |
| | | | Program Pengembangan Kesenian Tradisional | Prosentase kesenian tradisional yang dikembangkan | Dinas Pendidikan dan Kebudayaan |
| | | | Program Pembinaan Perpustakaan | Persentase perpustakaan aktif | Dinas Kearsipan dan Perpustakaan |
| meningkatkan kualitas kesehatan masyarakat | Usia Harapan Hidup | | Program Pemenuhan Upaya Kesehatan Perorangan Dan Upaya Kesehatan Masyarakat | Rata rata capain SPM | Dinas Kesehatan |
| | | | Program Peningkatan Kapasitas Sumber Daya Manusia Kesehatan | Proporsi puskesmas dengan tenaga kesehatan sesuai standar | Dinas Kesehatan |
| | | | Program Sediaan Farmasi, Alat Kesehatan Dan Makanan Minuman | Proporsi pembinaan Mutu makanan dan minuman | Dinas Kesehatan |
| | | | | Proporsi fasyankes yang melakukan pelayanan farmasi sesuai standar | Dinas Kesehatan |
| | | | Program Pemberdayaan Masyarakat Bidang Kesehatan | Prosentase Rumah Tangga PHBS | Dinas Kesehatan |

| Sasaran Daerah | | RKPD Tahun 2024 | | | |
|--|---------------------------------|------------------|--|---|---|
| Uraian | Indikator Kinerja | Prioritas Daerah | Program Prioritas Pendukung | Indikator Kinerja Program | PD Penanggung Jawab |
| | | | Program Pembinaan Keluarga Berencana (KB) | Persentase kebutuhan ber-KB yang tidak terpenuhi (unmeet need) | Dinas Pengendalian Penduduk, Keluarga Berencana, Pemberdayaan Perempuan Dan Perlindungan Anak |
| | | | Program Pengendalian Penduduk | Persentase penurunan usia pernikahan dini | Dinas Pengendalian Penduduk, Keluarga Berencana, Pemberdayaan Perempuan Dan Perlindungan Anak |
| | | | Program Pengembangan Kapasitas Daya Saing Keolahragaan | Persentase Pembinaan dan Pengembangan Cabang Olahraga Prestasi Tingkat Daerah | Dinas Kepemudaan, Olahraga Dan Pariwisata |
| Meningkatnya pembangunan yang berkeadilan dan responsif gender | IPG (Indeks Pembangunan Gender) | | Program Pengarus Utamaan Gender Dan Pemberdayaan Perempuan | persentase OPD yang Mengimplemetasikan PUG | Dinas Pengendalian Penduduk, Keluarga Berencana, Pemberdayaan Perempuan Dan Perlindungan Anak |
| | | | Program Perlindungan Perempuan | Persentase kekerasan terhadap perempuan yang ditangani | Dinas Pengendalian Penduduk, Keluarga Berencana, Pemberdayaan Perempuan Dan Perlindungan Anak |
| | | | Program Pemenuhan Hak Anak (Pha) | Prosentase Kecamatan Layak Anak | Dinas Pengendalian Penduduk, Keluarga Berencana, Pemberdayaan Perempuan Dan Perlindungan Anak |
| | | | Program Perlindungan Khusus Anak | Presentase kekerasan pada anak yang ditangani | Dinas Pengendalian Penduduk, Keluarga Berencana, |

| Sasaran Daerah | | RKPD Tahun 2024 | | | |
|---|---|------------------|--|--|--|
| Uraian | Indikator Kinerja | Prioritas Daerah | Program Prioritas Pendukung | Indikator Kinerja Program | PD Penanggung Jawab |
| | | | | | Pemberdayaan Perempuan Dan Perlindungan Anak |
| Meningkatnya kualitas pelestarian budaya dan warisan budaya | Persentase budaya lokal yang dilestarikan | | Program Pengembangan Kebudayaan | Prosentase kebudayaan yang dikembangkan (penyebarluasan, pengkajian, penayaan keberagaman) | Dinas Pendidikan dan Kebudayaan |
| | Persentase cagar budaya yang diselestarikan | | Program Pelestarian dan Pengelolaan Cagar Budaya | Prosentase cagar budaya yang dilestarikan (pendaftaran, penetapan, pencatatan, pemeringkatan, penghapusan) | Dinas Pendidikan dan Kebudayaan |

Prioritas pembangunan daerah Kabupaten Kendal tahun 2024 juga selaras dan mendukung prioritas daerah Provinsi Jawa Tengah dan prioritas nasional. Keselarasan dan dukungan terhadap nasional selain dengan prioritas nasional juga termasuk dukungan terhadap indikator sasaran prioritas nasionalnya. Gambaran keterkaitan tersebut dapat dilihat pada tabel berikut.

Tabel 4.4.

Keterkaitan Prioritas Nasional, Prioritas Provinsi Jawa Tengah dan Prioritas Kabupaten Kendal dalam RPJMD Tahun 2021 – 2026 dan RKPD Tahun 2024

| PRIORITAS NASIONAL | PRIORITAS KABUPATEN KENDAL | PRIORITAS PROVINSI JAWA TENGAH |
|--|---|---|
| Memperkuat ketahanan ekonomi untuk pertumbuhan berkualitas dan berkeadilan | Pemulihan ekonomi berbasis pengembangan potensi unggulan daerah dan sumberdaya alam | Peningkatan kapasitas perekonomian yang berdaya saing dan merata, berbasis sektor unggulan, didukung pengendalian inflasi yang lebih merata dan berkualitas |
| Mengembangkan wilayah untuk mengurangi kesenjangan dan menjamin pemerataan | Peningkatan kualitas infrastruktur yang mantap dan berkeadilan dalam rangka mewujudkan pembangunan daerah dan ekonomi yang merata | |
| Meningkatkan Sumber Daya Manusia Berkualitas dan Berdaya Saing | Optimalisasi SDM yang berdaya saing, berkarakter, dan handal | Peningkatan kualitas sumber daya manusia yang lebih pintar, sehat, |

| PRIORITAS NASIONAL | PRIORITAS KABUPATEN KENDAL | PRIORITAS PROVINSI JAWA TENGAH |
|---|---|---|
| Revolusi Mental dan pembangunan kebudayaan | | bugar, dan adaptif secara eksklusif dan merata |
| Memperkuat infrastruktur untuk mendukung pengembangan ekonomi dan pelayanan dasar | Peningkatan kualitas infrastruktur yang mantap dan berkeadilan dalam rangka mewujudkan pembangunan daerah dan ekonomi yang merata | Peningkatan kapasitas perekonomian yang berdaya saing dan merata, berbasis sektor unggulan, didukung pengendalian inflasi yang lebih merata dan berkualitas |
| Membangun lingkungan hidup, meningkatkan ketahanan bencana dan perubahan iklim | Peningkatan Ketahanan Lingkungan dan Pembangunan Berkelanjutan | Peningkatan pengelolaan sumber daya alam (SDA) dan lingkungan hidup dalam rangka mengoptimalkan daya dukung dan daya tampung |
| Memperkuat stabilitas Polhukhankam dan transformasi pelayanan publik | Perwujudan tata kelola pemerintahan yang efektif, efisien, bersih, transparan dan akuntabel | Perbaikan tata kelola pemerintahan yang adaptif dan kolaboratif |

Tabel 4.5.

Keterkaitan Sasaran dan Indikator Pembangunan Daerah dalam RPJMD 2021 – 2026 dan RKPD 2024 dengan Sasaran Prioritas Nasional RPJMN 2020 – 2024/RKP 2024

| No. | Prioritas Nasional RPJMN/RKP | | | Sasaran Daerah RPJMD/RKPD | |
|------------|---|--|--|---------------------------------------|--------------------------|
| | Uraian PN | Sasaran | Indikator Kinerja | Uraian Sasaran | Indikator Kinerja |
| 1 | Memperkuat Ketahanan Ekonomi untuk Pertumbuhan yang Berkualitas dan Berkeadilan | Terwujudnya transisi energi dan peningkatan kualitas sumber daya ekonomi sebagai pendukung pembangunan yang berkelanjutan. | Porsi EBT dalam bauran energi nasional | | |
| | | | Skor Pola Pangan Harapan (PPH) | Meningkatnya ketahanan pangan daerah. | Skor Pola Pangan Harapan |
| | | | Pengelolaan dan pemanfaatan Wilayah Pengelolaan Perikanan (WPP) secara berkelanjutan (WPP) | | |

| No. | Prioritas Nasional RPJMN/RKP | | | Sasaran Daerah RPJMD/RKPD | |
|-----|------------------------------|--|---|--|---|
| | Uraian PN | Sasaran | Indikator Kinerja | Uraian Sasaran | Indikator Kinerja |
| | | | Rasio kewirausahaan nasional | Meningkatkan kualitas sektor industri, perdagangan, pertanian dan pariwisata berbasis potensi unggulan daerah. | Persentase Sub Sektor Ekonomi Kreatif Yang Dikembangkan |
| | | Terwujudnya percepatan transformasi ekonomi yang inklusif dan berkelanjutan melalui upaya revitalisasi industri dan penguatan daya saing usaha, dan penguatan pilar pertumbuhan dan daya saing ekonomi | Pertumbuhan PDB Pertanian | | Persentase pertumbuhan pertanian kehutanan dan perikanan dalam PDRB |
| | | | Pertumbuhan PDB Perikanan | | Persentase pertumbuhan pertanian kehutanan dan perikanan dalam PDRB |
| | | | Pertumbuhan PDB industri pengolahan | | Persentase pertumbuhan industri pengolahan dalam PDRB |
| | | | Kontribusi PDB industri pengolahan | | Persentase pertumbuhan Perdagangan besar dan retail dalam PDRB |
| | | | Nilai devisa pariwisata | | PAD sektor pariwisata (Indikator Kinerja PD) |
| | | | Kontribusi PDB pariwisata | | Persentase kontribusi Pariwisata dalam PAD |
| | | | Penyediaan lapangan kerja per tahun | Meningkatkan partisipasi angkatan kerja | Tingkat pengangguran terbuka Tingkat Partisipasi Angkatan Kerja |
| | | | Pertumbuhan investasi (PMTB) | | Nilai realisasi Investasi |
| | | | Pertumbuhan ekspor industri pengolahan | meningkatkan pendapatan masyarakat dengan mengedepankan penguatan UMKM | Prosentase UMK yang berkembang |
| | | | Pertumbuhan ekspor riil barang dan jasa | | |
| | | Tingkat inflasi umum | | | |

| No. | Prioritas Nasional RPJMN/RKP | | | Sasaran Daerah RPJMD/RKPD | |
|-----|--|---|---|---|---|
| | Uraian PN | Sasaran | Indikator Kinerja | Uraian Sasaran | Indikator Kinerja |
| | | | Rasio perpajakan terhadap PDB | | |
| 2 | Mengembangkan Wilayah untuk Mengurangi Kesenjangan dan Menjamin Pemerataan | Meningkatnya pertumbuhan ekonomi dan tingkat kesejahteraan masyarakat. | Laju pertumbuhan PDRB | Meningkatkan kualitas sektor industri, perdagangan, pertanian dan pariwisata berbasis potensi unggulan daerah | Persentase pertumbuhan Perdagangan besar dan retail dalam PDRB |
| | | | IPM | Meningkatkan SDM yang cerdas dan berbudi pekerti luhur. | Harapan lama sekolah Rata-rata lama sekolah |
| | | | | meningkatkan kualitas kesehatan Masyarakat. | Usia Harapan Hidup |
| | | | Persentase penduduk miskin | meningkatkan kualitas penanganan masalah kesejahteraan sosial. | Tingkat Kesejahteraan I |
| 3 | Meningkatkan Sumber Daya Manusia Berkualitas dan Berdaya Saing | Terkendalinya pertumbuhan penduduk dan menguatnya tata kelola kependudukan. | Angka Kelahiran Total (<i>Total Fertility Rate/TFR</i>) | | Angka Kelahiran Total (Indikator Kinerja PD) |
| | | | Persentase cakupan kepemilikan Nomor Induk Kependudukan (NIK) | | Persentase penduduk yang memiliki administrasi lengkap (Indikator Kinerja PD) |
| | | Meningkatnya perlindungan sosial bagi seluruh penduduk. | Proporsi penduduk yang tercakup dalam program jaminan sosial | meningkatkan kualitas penanganan masalah kesejahteraan sosial. | Tingkat kesejahteraan I |
| | | | Proporsi rumah tangga miskin dan rentan yang memperoleh bantuan sosial pemerintah | meningkatkan kualitas penanganan masalah kesejahteraan sosial. | Tingkat kesejahteraan I |
| | | | Tingkat kemiskinan ekstrem | | Angka Kemiskinan |
| | | Terpenuhinya layanan dasar bidang kesehatan dan pendidikan. | Angka Kematian Ibu (AKI) | | AKI (Indikator Kinerja PD) |
| | | | Angka Kematian Bayi (AKB) | | AKB (Indikator Kinerja PD) |

| No. | Prioritas Nasional RPJMN/RKP | | | Sasaran Daerah RPJMD/RKPD | |
|-----|------------------------------|---------|---|--|---|
| | Uraian PN | Sasaran | Indikator Kinerja | Uraian Sasaran | Indikator Kinerja |
| | | | Persentase imunisasi dasar lengkap pada anak usia 12-23 bulan | meningkatkan kualitas kesehatan masyarakat | Persentase bayi baru lahir mendapatkan pelayanan kesehatan bayi baru lahir |
| | | | | | Cakupan pelayanan kesehatan balita sesuai standar |
| | | | Prevalensi <i>stunting</i> (pendek dan sangat pendek) pada balita | | Prevalensi <i>stunting</i> (Indikator Kinerja PD) |
| | | | Prevalensi <i>wasting</i> (kurus dan sangat kurus) pada balita | | |
| | | | Insidensi <i>tuberkulosis</i> | | Persentase orang dengan TB mendapatkan pelayanan TB sesuai standar (Indikator Kinerja PD) |
| | | | Jumlah kabupaten/ kota yang mencapai eliminasi malaria | | |
| | | | Jumlah kabupaten/ kota dengan eliminasi kusta | | |
| | | | Prevalensi obesitas pada penduduk umur > 18 tahun | | |
| | | | Persentase merokok penduduk usia 10-18 tahun | | |
| | | | Nilai rata-rata hasil PISA Membaca | | |
| | | | Nilai rata-rata hasil PISA Matematika | | |
| | | | Nilai rata-rata hasil PISA Sains | | |

| No. | Prioritas Nasional RPJMN/RKP | | | Sasaran Daerah RPJMD/RKPD | | | | |
|-----|--|---|---|---|---|--|---|--|
| | Uraian PN | Sasaran | Indikator Kinerja | Uraian Sasaran | Indikator Kinerja | | | |
| | | | Rata-rata lama sekolah penduduk usia 15 tahun ke atas | Meningkatkan SDM yang cerdas dan berbudi pekerti luhur | Rata -rata lama sekolah | | | |
| | | | Harapan lama sekolah | | Harapan lama sekolah | | | |
| | | Meningkatnya kualitas anak, perempuan, dan pemuda. | | Meningkatnya kualitas anak, perempuan, dan pemuda | | meningkatnya pembangunan yang berkeadilan dan responsif gender | Tingkat partisipasi pemuda dalam organisasi kepemudaan dan organisasi sosial kemasyarakatan | |
| | | | | Indeks Perlindungan Anak (IPA) | | | | |
| | | | | Indeks Pembangunan Gender (IPG) | | | | IPG (Indeks Pembangunan Gender) |
| | | | | Indeks Pembangunan Pemuda (IPP) | | | | |
| | | Meningkatnya aset produktif bagi rumah tangga miskin dan rentan. | | Persentase rumah tangga miskin dan rentan yang memiliki aset produktif | | | | |
| | | | | Meningkatnya produktivitas dan daya saing. | | | | Persentase angkatan kerja berpendidikan menengah ke atas |
| | | | | | | | | |
| | | | | | | | | Proporsi pekerja yang bekerja pada bidang keahlian menengah dan tinggi |
| 4 | Revolusi Mental dan Pembangunan Kebudayaan | Menguatnya revolusi mental dan pembinaan ideologi Pancasila untuk memantapkan ketahanan budaya. | Indeks Capaian Revolusi Mental | Meningkatnya toleransi, keamanan ketenteraman dan ketertiban masyarakat | Persentase penurunan gangguan keamanan dan ketertiban | | | |
| | | | Indeks Aktualisasi Nilai Pancasila | | | | | |
| | | Meningkatnya kemajuan kebudayaan untuk meningkatkan peran kebudayaan | Indeks Pembangunan Kebudayaan | Meningkatnya kualitas pelestarian budaya dan warisan budaya | Persentase budaya lokal yang dilestarikan | | | |

| No. | Prioritas Nasional RPJMN/RKP | | | Sasaran Daerah RPJMD/RKPD | |
|---|---|--|--|--|---|
| | Uraian PN | Sasaran | Indikator Kinerja | Uraian Sasaran | Indikator Kinerja |
| | | dalam pembangunan. | | | |
| | | | | | Persentase cagar budaya yang dilestarikan |
| | | | | | Persentase budaya benda dan tak benda yang dilestarikan |
| | | Meningkatnya kualitas kehidupan masyarakat dan daya rekat sosial. | Indeks Pembangunan Masyarakat | Meningkatnya kualitas desa | Persentase Desa Mandiri |
| | | | | | Indek Desa Membangun |
| | | Menguatnya modernisasi beragama untuk mewujudkan kerukunan umat dan membangun harmoni sosial dalam kehidupan masyarakat. | Indeks Kerukunan Umat Beragama | Meningkatnya toleransi, keamanan ketenteraman dan ketertiban masyarakat | Jumlah kasus konflik |
| | | Meningkatnya ketahanan keluarga untuk memperkuat karakter bangsa | Indeks Pembangunan Keluarga Median Usia Kawin Pertama Perempuan | | |
| Meningkatnya budaya literasi untuk mewujudkan masyarakat berpengetahuan, inovatif, dan kreatif. | Nilai Budaya Literasi | | Indeks Pembangunan Literasi Masyarakat (Indikator Kinerja PD) | | |
| 5 | Memperkuat Infrastruktur untuk Mendukung Pengembangan Ekonomi dan Pelayanan Dasar | Meningkatnya penyediaan infrastruktur layanan dasar. | Rumah Tangga yang menempati hunian layak dan terjangkau | Meningkatnya cakupan universal akses | Persentase capaian universal akses Cakupan ketersediaan rumah layak huni (Indikator Kinerja PD) |
| | | | | Meningkatnya kualitas pembangunan infrastruktur dasar sesuai dengan tata ruang wilayah | Cakupan infrastruktur wilayah yang berkualitas |

| No. | Prioritas Nasional RPJMN/RKP | | | Sasaran Daerah RPJMD/RKPD | |
|-----|------------------------------|--|---|---|---|
| | Uraian PN | Sasaran | Indikator Kinerja | Uraian Sasaran | Indikator Kinerja |
| | | | | | Persentase kesesuaian pemanfaatan Ruang Terhadap Rencana Tata Ruang |
| | | Meningkatnya konektivitas untuk mendukung kegiatan ekonomi dan akses menuju pelayanan dasar. | Penurunan rasio fatalitas kecelakaan jalan per 10.000 kendaraan terhadap angka dasar tahun 2010 | | Persentase jalan kondisi mantap |
| | | | Persentase luas daerah irigasi premium yang dimodernisasi | | Persentase luasan daerah irigasi kondisi baik |
| | | | | | Rasio luas daerah irigasi kewenangan kabupaten/ kota yang dilayani oleh jaringan irigasi (Indikator Kinerja PD) |
| | | | Persentase pemenuhan kebutuhan air baku | | Persentase drainase kondisi baik |
| | | | | Meningkatnya cakupan universal akses | Persentase jumlah rumah tangga yang mendapatkan akses terhadap air minum melalui SPAM jaringan perpipaan dan bukan jaringan perpipaan terlindungi terhadap rumah tangga di seluruh kabupaten/ kota (Indikator Kinerja PD) |
| | | Meningkatnya layanan energi dan ketenagalistrikan | Rasio elektrifikasi | | Persentase capaian universal akses |
| | | | | Meningkatnya konektivitas antar wilayah | indek konektivitas |

| No. | Prioritas Nasional RPJMN/RKP | | | Sasaran Daerah RPJMD/RKPD | |
|-----|---|---|---|---|---|
| | Uraian PN | Sasaran | Indikator Kinerja | Uraian Sasaran | Indikator Kinerja |
| | | | Rata-rata pemenuhan kebutuhan (konsumsi) listrik | | |
| | | | Penurunan emisi GRK sektor energi | | |
| | | Meningkatnya layanan infrastruktur TIK. | Persentase populasi yang dijangkau oleh jaringan bergerak pitalebar (4G) | Meningkatnya Birokrasi yang Kapabel | Persentase masyarakat yang menjadi sasaran penyebaran informasi publik, mengetahui kebijakan dan program prioritas pemerintah dan pemerintah daerah kabupaten / kota (Indikator Kinerja PD) |
| 6 | Membangun Lingkungan Hidup, Meningkatkan Ketahanan Bencana, dan Perubahan Iklim | Meningkatnya IKLH | Indeks Kualitas Lingkungan Hidup (IKLH) | Meningkatnya kualitas lingkungan hidup dan ketahanan terhadap bencana | Indek Kualitas Lingkungan Hidup |
| | | | | | IRBI (Indek Resiko Bencana) |
| | | | | | Indeks Kualitas Air |
| | | | | | Indeks Kualitas Udara |
| | | | | | Indeks Kualitas Tutupan Lahan |
| | | Berkurangnya kerugian akibat dampak bencana dan bahaya iklim. | Penurunan potensi kehilangan PDB akibat dampak bencana dan iklim terhadap total PDB | Meningkatnya kapasitas daerah dalam penanggulangan bencana | Indeks Ketahanan Daerah (IKD) |
| | | Meningkatnya capaian penurunan emisi dan intensitas emisi GRK terhadap baseline | Persentase penurunan emisi GRK | | |
| | | | Persentase penurunan intensitas emisi GRK | | |

| No. | Prioritas Nasional RPJMN/RKP | | | Sasaran Daerah RPJMD/RKPD | | | | | |
|-----|--|--|--|--|---|--|--|---------------------------------------|---|
| | Uraian PN | Sasaran | Indikator Kinerja | Uraian Sasaran | Indikator Kinerja | | | | |
| 7 | Memperkuat Stabilitas Polhukhankam dan Transformasi Pelayanan Publik | Terwujudnya demokrasi yang terkonsolidasi, terpeliharanya kebebasan, menguatnya kapasitas lembaga-lembaga demokrasi dan terjaganya kesetaraan warga negara secara optimal. | Indeks Demokrasi Indonesia | Meningkatnya birokrasi yang akuntabel | Nilai SAKIP | | | | |
| | | | | | Kasus Korupsi | | | | |
| | | | | | Opini BPK | | | | |
| | | | Tingkat Kepercayaan Masyarakat terhadap Konten dan Akses Informasi Publik terkait Kebijakan dan Program Prioritas Pemerintah | Meningkatnya Birokrasi yang Kapabel | Indek Profesionalisme ASN | | | | |
| | | | | | Indeks SPBE | | | | |
| | | | | | Indeks kematangan kelembagaan | | | | |
| | | | | | | | | | |
| | | | Indeks Pengaruh dan Peran Indonesia di Dunia Internasional | | | | | | |
| | | | | | | Meningkatnya penegakan hukum nasional yang mantap. | Indeks Pembangunan Hukum | Meningkatnya birokrasi yang akuntabel | Kasus Korupsi |
| | | | | | | | | | Meningkatnya kualitas pelayanan publik. |
| | | | Terjaganya keutuhan wilayah NKRI | Persentase Luas Wilayah NKRI yang Dapat Dijaga Keutuhannya | Meningkatnya toleransi, keamanan ketenteraman dan ketertiban masyarakat | Jumlah kasus konflik | | | |
| | | | | | | | Persentase Gangguan Trantibum yang dapat diselesaikan (Indikator Kinerja PD) | | |
| | Persentase penurunan gangguan keamanan dan ketertiban | | | | | | | | |

Berdasarkan tabel persandingan indikator sasaran di atas, dapat dilihat adanya keterkaitan antara sasaran pembangunan RKPD tahun 2024 dengan Prioritas Nasional tahun 2024. Dari 72 indikator sasaran yang dipetakan per prioritas nasional tahun 2024, terdapat 44 indikator

sasaran Pembangunan RKPD tahun 2024 yang terkait, sedangkan 28 indikator lainnya belum terpasang dalam RKPD. Jadi dapat disimpulkan bahwa 61% sasaran pembangunan daerah sesuai dengan sasaran Prioritas Nasional RKP 2024.

Tabel 4.5.
Keterkaitan Prioritas Nasional dengan RKPD 2024

| NO | PRIORIS NASIONAL | NAMA OPD | NAMA PROGRAM | NAMA KEGIATAN | NAMA SUB KEGIATAN |
|-----------------------------------|--|---|---|---|---|
| 1 | Membangun Lingkungan Hidup, Meningkatkan Ketahanan Bencana Dan Perubahan Iklim | BADAN PENANGGULANGAN BENCANA DAERAH | PROGRAM PENANGGULANGAN BENCANA | Pelayanan Informasi Rawan Bencana Kabupaten/Kota | Sosialisasi, Komunikasi, Informasi dan Edukasi (KIE) Rawan Bencana Kabupaten/Kota (Per Jenis Ancaman Bencana) |
| | | | | Pelayanan Pencegahan dan Kesiapsiagaan Terhadap Bencana | Penguatan Kapasitas Kawasan untuk Pencegahan dan Kesiapsiagaan |
| | | | | | Penyusunan Rencana Kontijensi |
| | | | | | Gladi Kesiapsiagaan Terhadap Bencana |
| | | | | | Pelatihan Keluarga Tanggap Bencana Alam |
| | | | | | Penyediaan Peralatan Perlindungan dan Kesiapsiagaan Terhadap Bencana kabupaten/kota |
| | | | | | Pengendalian Operasi dan Penyediaan Sarana Prasarana Kesiapsiagaan Terhadap Bencana Kabupaten/Kota |
| | | | | Penataan Sistem Dasar Penanggulangan Bencana | Pengelolaan dan Pemanfaatan Sistem Informasi Kebencanaan |
| | | Koordinasi penanganan Pascabencana Kabupaten/Kota | | | |
| | | PROGRAM PENUNJANG URUSAN PEMERINTAHAN | Administrasi Kepegawaian Perangkat Daerah | Pengadaan Pakaian Dinas beserta Atribut Kelengkapannya | |
| Penyediaan Gaji dan Tunjangan ASN | | | | | |

| NO | PRIORIS NASIONAL | NAMA OPD | NAMA PROGRAM | NAMA KEGIATAN | NAMA SUB KEGIATAN |
|----|------------------|----------|-----------------------|---|---|
| | | | DAERAH KABUPATEN/KOTA | | Penyediaan Administrasi Pelaksanaan Tugas ASN |
| | | | | Administrasi Umum Perangkat Daerah | Penyediaan Peralatan dan Perlengkapan Kantor |
| | | | | | Penyediaan Peralatan Rumah Tangga |
| | | | | | Penyediaan Bahan Logistik Kantor |
| | | | | | Penyediaan Barang Cetakan dan Penggandaan |
| | | | | | Penyelenggaraan Rapat Koordinasi dan Konsultasi SKPD |
| | | | | Pemeliharaan Barang Milik Daerah Penunjang Urusan Pemerintahan Daerah | Penyediaan Jasa Pemeliharaan, Biaya Pemeliharaan, dan Pajak Kendaraan Perorangan Dinas atau Kendaraan Dinas Jabatan |
| | | | | | Penyediaan Jasa Pemeliharaan, Biaya Pemeliharaan, Pajak dan Perizinan Kendaraan Dinas Operasional atau Lapangan |
| | | | | | Pemeliharaan Peralatan dan Mesin Lainnya |
| | | | | | Pemeliharaan/Rehabilitasi Gedung Kantor dan Bangunan Lainnya |
| | | | | | Pengadaan Kendaraan Dinas Operasional atau Lapangan |
| | | | | | Pengadaan Mebel |
| | | | | | Pengadaan Peralatan dan Mesin Lainnya |

| NO | PRIORIS NASIONAL | NAMA OPD | NAMA PROGRAM | NAMA KEGIATAN | NAMA SUB KEGIATAN |
|---|---|--|---|--|---|
| | | | | Penyediaan Jasa Penunjang Urusan Pemerintahan Daerah | Penyediaan Jasa Surat Menyurat |
| | | | | | Penyediaan Jasa Komunikasi, Sumber Daya Air dan Listrik |
| | | | | | Penyediaan Jasa Pelayanan Umum Kantor |
| 2 | Memperkuat Infrastruktur Untuk Mendukung Pengembangan Ekonomi Dan Pelayanan Dasar | DINAS KESEHATAN | PROGRAM PEMENUHAN UPAYA KESEHATAN PERORANGAN DAN UPAYA KESEHATAN MASYARAKAT | Penyelenggaraan Sistem Informasi Kesehatan Secara Terintegrasi | Pengelolaan Sistem Informasi Kesehatan |
| PROGRAM PENUNJANG URUSAN PEMERINTAHAN DAERAH KABUPATEN/KOTA | | | Administrasi Umum Perangkat Daerah | Penyediaan Peralatan Rumah Tangga | |
| | | | | Penyediaan Barang Cetak dan Penggandaan | |
| | | | | Fasilitasi Kunjungan Tamu | |
| PROGRAM PENUNJANG URUSAN PEMERINTAHAN DAERAH KABUPATEN/KOTA | | Penyediaan Jasa Penunjang Urusan Pemerintahan Daerah | Penyelenggaraan Rapat Koordinasi dan Konsultasi SKPD | | |
| | | | Penyediaan Jasa Surat Menyurat | | |
| | | | Penyediaan Jasa Komunikasi, Sumber Daya Air dan Listrik | | |
| DINAS PEKERJAAN UMUM DAN PENATAAN RUANG | | PROGRAM PENATAGUNAAN TANAH | Penggunaan Tanah yang Hambarannya dalam satu Daerah Kabupaten/Kota | Penyediaan Jasa Peralatan dan Perlengkapan Kantor | |
| | Koordinasi dan Sinkronisasi Pelaksanaan Konsolidasi Tanah Kabupaten/Kota | | | | |

| NO | PRIORIS NASIONAL | NAMA OPD | NAMA PROGRAM | NAMA KEGIATAN | NAMA SUB KEGIATAN |
|----|---|--|--|---|--|
| | | | PROGRAM REDISTRIBUSI TANAH, DAN GANTI KERUGIAN PROGRAM TANAH KELEBIHAN MAKSIMUM DAN TANAH ABSENTEE | Penetapan Subjek dan Objek Redistribusi Tanah serta Ganti Kerugian Tanah Kelebihan Maksimum dan Tanah Absentee dalam 1 (Satu) Daerah Kabupaten/Kota | Koordinasi Pembentukan dan Pelaksanaan Fungsi Gugus Tugas Reforma Agraria Tingkat Kabupaten/Kota. |
| | | | PROGRAM PENATAAN DESA | Penyelenggaraan Penataan Desa | Fasilitasi Sarana dan Prasarana Desa |
| | | DINAS PENANAMAN MODAL DAN PELAYANAN TERPADU SATU PINTU | PROGRAM PENGEMBANGAN IKLIM PENANAMAN MODAL | Pembuatan Peta Potensi Investasi Kabupaten/Kota | Penyusunan Peta Potensi Investasi Kabupaten/Kota |
| | | DINAS PERHUBUNGAN | PROGRAM PENGELOLAAN PELAYARAN | Pembangunan, Penerbitan Izin Pembangunan dan Pengoperasian Pelabuhan Pengumpan Lokal | Fasilitasi Pemenuhan Persyaratan Perizinan Pembangunan dan Pengoperasian Pelabuhan Pengumpan Lokal |
| | Pengoperasian dan Pemeliharaan Pelabuhan Pengumpan Lokal | | | | |
| | Pengawasan Pengoperasian Pelabuhan Pengumpan Lokal | | | | |
| | Koordinasi dan Sinkronisasi Pengawasan Pelaksanaan Izin Usaha Angkutan Laut Kewenangan Kabupaten/Kota | | | | |
| | | | | Penerbitan Izin Usaha Angkutan Laut bagi Badan Usaha yang Berdomisili dalam Daerah Kabupaten/Kota dan Beroperasi pada Lintas Pelabuhan di Daerah Kabupaten/Kota | |

| NO | PRIORIS NASIONAL | NAMA OPD | NAMA PROGRAM | NAMA KEGIATAN | NAMA SUB KEGIATAN |
|----|------------------|----------|---|---|--|
| | | | PROGRAM PENYELENGGARAAN LALU LINTAS DAN ANGKUTAN JALAN (LLAJ) | Audit dan Inspeksi Keselamatan LLAJ di Jalan | Pelaksanaan Inspeksi, Audit dan Pemantauan Terminal |
| | | | | | Pelaksanaan Inspeksi, Audit dan Pemantauan Pemenuhan Persyaratan Penyelenggaraan Kompetensi Pengemudi Kendaraan Bermotor Kabupaten/Kota |
| | | | | | Pelaksanaan Inspeksi, Audit dan Pemantauan Sistem Manajemen Keselamatan Perusahaan Angkutan Umum |
| | | | | Pelaksanaan Manajemen dan Rekayasa Lalu Lintas untuk Jaringan Jalan Kabupaten/Kota | Forum Lalu Lintas dan Angkutan Jalan untuk Jaringan Jalan Kabupaten/Kota |
| | | | | | Pengadaan dan Pemasangan Perlengkapan Jalan dalam rangka Manajemen dan Rekayasa Lalu Lintas |
| | | | | | Penataan Manajemen dan Rekayasa Lalu Lintas untuk Jaringan Jalan Kabupaten/Kota |
| | | | | Penerbitan Izin Penyelenggaraan Angkutan Orang dalam Trayek Lintas Daerah Kabupaten/Kota dalam 1 (Satu) Daerah Kabupaten/Kota | Fasilitasi Pemenuhan Persyaratan Perolehan Izin Penyelenggaraan Angkutan Orang dalam Trayek Kewenangan Kabupaten/Kota dalam Sistem Pelayanan Perizinan Berusaha Terintegrasi Secara Elektronik |
| | | | | Penerbitan Izin Penyelenggaraan dan Pembangunan Fasilitas Parkir | Koordinasi dan Sinkronisasi Pengawasan Pelaksanaan Izin Penyelenggaraan dan Pembangunan Fasilitas Parkir Kewenangan Kabupaten/Kota |
| | | | | Pengelolaan Terminal Penumpang Tipe C | Rehabilitasi dan Pemeliharaan Terminal Tipe C (Fasilitas Utama dan Penunjang) |
| | | | Pengujian Berkala Kendaraan Bermotor | Penyediaan Bukti Lulus Uji Pengujian Berkala Kendaraan Bermotor | |

| NO | PRIORIS NASIONAL | NAMA OPD | NAMA PROGRAM | NAMA KEGIATAN | NAMA SUB KEGIATAN |
|----|------------------|---|---|--|---|
| | | | | | Pemeliharaan Sarana dan Prasarana Pengujian Berkala Kendaraan Bermotor |
| | | | | | Koordinasi Penyelenggaraan Pengujian Berkala Kendaraan Bermotor |
| | | | | Penyediaan Angkutan Umum untuk Jasa Angkutan Orang dan/atau Barang Antar Kota dalam 1 (Satu) Daerah Kabupaten/Kota | Pengendalian dan Pengawasan Ketersediaan Angkutan Umum untuk Jasa Angkutan Orang dan/atau Barang Antar Kota dalam 1 (Satu) Kabupaten/Kota |
| | | | | Penyediaan Angkutan Umum untuk Jasa Angkutan Orang dan/atau Barang Antar Kota dalam 1 (Satu) Daerah Kabupaten/Kota | Penyediaan Angkutan Umum untuk Jasa Angkutan Orang dan/atau Barang Antar Kota dalam 1 (Satu) Daerah Kabupaten/Kota |
| | | | | Penyediaan Perlengkapan Jalan di Jalan Kabupaten/Kota | Pembangunan Prasarana Jalan di Jalan Kabupaten/Kota |
| | | | | | Penyediaan Perlengkapan Jalan di Jalan Kabupaten/Kota |
| | | | | | Rehabilitasi dan Pemeliharaan Prasarana Jalan |
| | | | | | Rehabilitasi dan Pemeliharaan Perlengkapan Jalan |
| | | DINAS PERUMAHAN RAKYAT DAN KAWASAN PERMUKIMAN | PROGRAM PENUNJANG URUSAN PEMERINTAHAN DAERAH KABUPATEN/KOTA | Administrasi Umum Perangkat Daerah | Penyediaan Peralatan dan Perlengkapan Kantor |
| | | KECAMATAN RINGINARUM | PROGRAM PENYELENGGARAAN PEMERINTAHAN DAN PELAYANAN PUBLIK | Pelaksanaan Urusan Pemerintahan yang Dilimpahkan kepada Camat | Pelaksanaan Urusan Pemerintahan yang terkait dengan Nonperizinan |

| NO | PRIORIS NASIONAL | NAMA OPD | NAMA PROGRAM | NAMA KEGIATAN | NAMA SUB KEGIATAN |
|----|---|-------------------------|---|---|--|
| | | KECAMATAN ROWOSARI | PROGRAM PENYELENGGARAAN PEMERINTAHAN DAN PELAYANAN PUBLIK | Pelaksanaan Urusan Pemerintahan yang Dilimpahkan kepada Camat | Pelaksanaan Urusan Pemerintahan yang Terkait dengan Pelayanan Perizinan Non Usaha |
| 3 | Memperkuat Ketahanan Ekonomi Untuk Pertumbuhan Yang Berkualitas dan Berkeadilan | BADAN PENDAPATAN DAERAH | PROGRAM PENGELOLAAN PENDAPATAN DAERAH | Kegiatan Pengelolaan Pendapatan Daerah | Perencanaan Pengelolaan Pajak Daerah Analisa dan Pengembangan Pajak Daerah, serta Penyusunan Kebijakan Pajak Daerah Penyuluhan dan Penyebarluasan Kebijakan Pajak Daerah Penyediaan Sarana dan Prasarana Pengelolaan Pajak Daerah Pendataan dan Pendaftaran Objek Pajak Daerah Penilaian Pajak Bumi dan Bangunan Perdesaan dan Perkotaan (PBBP2) serta Bea Perolehan Hak atas Tanah dan Bangunan (BPHTB) Penetapan Wajib Pajak Daerah Pelayanan dan Konsultasi Pajak Daerah Penelitian dan Verifikasi Data Pelaporan Pajak Daerah Penagihan Pajak Daerah Penyelesaian Keberatan Pajak Daerah |

| NO | PRIORIS NASIONAL | NAMA OPD | NAMA PROGRAM | NAMA KEGIATAN | NAMA SUB KEGIATAN |
|----|------------------|----------|---|---|--|
| | | | | | Pengendalian, Pemeriksaan dan Pengawasan Pajak Daerah |
| | | | | | Pembinaan dan Pengawasan Pengelolaan Pajak Daerah dan Retribusi Daerah |
| | | | PROGRAM PENUNJANG URUSAN PEMERINTAHAN DAERAH KABUPATEN/KOTA | Administrasi Kepegawaian Perangkat Daerah | Pendidikan dan Pelatihan Pegawai Berdasarkan Tugas dan Fungsi |
| | | | | Administrasi Keuangan Perangkat Daerah | Penyediaan Administrasi Pelaksanaan Tugas ASN |
| | | | | Administrasi Umum Perangkat Daerah | Penyediaan Peralatan dan Perlengkapan Kantor |
| | | | | | Penyediaan Peralatan Rumah Tangga |
| | | | | | Penyediaan Bahan Logistik Kantor |
| | | | | | Penyediaan Barang Cetak dan Penggandaan |
| | | | | | Penyediaan Bahan Bacaan dan Peraturan Perundang-undangan |
| | | | | | Penyelenggaraan Rapat Koordinasi dan Konsultasi SKPD |
| | | | | | Penatausahaan Arsip Dinamis pada SKPD |
| | | | | | Pemeliharaan Barang Milik Daerah Penunjang Urusan Pemerintahan Daerah |
| | | | | Pemeliharaan Peralatan dan Mesin Lainnya | |

| NO | PRIORIS NASIONAL | NAMA OPD | NAMA PROGRAM | NAMA KEGIATAN | NAMA SUB KEGIATAN |
|----|------------------|------------------------------|--|--|---|
| | | | | | Pemeliharaan/Rehabilitasi Gedung Kantor dan Bangunan Lainnya |
| | | | | | Pengadaan Mebel |
| | | | | | Pengadaan Peralatan dan Mesin Lainnya |
| | | | | Penyediaan Jasa Penunjang Urusan Pemerintahan Daerah | Penyediaan Jasa Surat Menyurat |
| | | | | | Penyediaan Jasa Komunikasi, Sumber Daya Air dan Listrik |
| | | | | | Penyediaan Jasa Pelayanan Umum Kantor |
| | | | | Perencanaan, Penganggaran, dan Evaluasi Kinerja Perangkat Daerah | Penyusunan Dokumen Perencanaan Perangkat Daerah |
| | | | | | Koordinasi dan Penyusunan Laporan Capaian Kinerja dan Ikhtisar Realisasi Kinerja SKPD |
| | | | | | Evaluasi Kinerja Perangkat Daerah |
| | | DINAS KELAUTAN DAN PERIKANAN | PROGRAM PENGELOLAAN PERIKANAN BUDIDAYA | Pemberdayaan Pembudi Daya Ikan Kecil | Pelaksanaan Fasilitasi Pembentukan dan Pengembangan Kelembagaan Pembudi Daya Ikan Kecil |
| | | | | | Pelaksanaan Fasilitasi Bantuan Pendanaan, Bantuan Pembiayaan, Kemitraan Usaha |
| | | | | Pengelolaan Pembudidayaan Ikan | Penyediaan Data dan Informasi Pembudidayaan Ikan dalam 1 (Satu) Daerah Kabupaten/Kota |
| | | | | | Penyediaan Prasarana Pembudidayaan Ikan dalam 1 (Satu) Daerah Kabupaten/Kota |

| NO | PRIORIS NASIONAL | NAMA OPD | NAMA PROGRAM | NAMA KEGIATAN | NAMA SUB KEGIATAN |
|----|------------------|----------|--|--|--|
| | | | | | Penjaminan Ketersediaan Sarana Pembudidayaan Ikan dalam 1 (Satu) Daerah Kabupaten/Kota |
| | | | | | Pengelolaan Kesehatan Ikan dan Lingkungan Budidaya dalam 1 (Satu) Daerah Kabupaten/Kota |
| | | | | Pemberdayaan Nelayan Kecil dalam Daerah Kabupaten/Kota | Pelaksanaan Fasilitasi Pembentukan dan Pengembangan Kelembagaan Nelayan Kecil |
| | | | | Pengelolaan dan Penyelenggaraan Tempat Pelelangan Ikan (TPI) | Pelayanan Penyelenggaraan Tempat Pelelangan Ikan (TPI) |
| | | | | Pengelolaan Penangkapan Ikan di Wilayah Sungai, Danau, Waduk, Rawa, dan Genangan Air Lainnya yang Dapat Diusahakan dalam 1 (Satu) Daerah Kabupaten/ Kota | Penyediaan Data dan Informasi Sumber Daya Ikan |
| | | | | | Penyediaan Prasarana Usaha Perikanan Tangkap |
| | | | PROGRAM PENGOLAHAN DAN PEMASARAN HASIL PERIKANAN | Pembinaan Mutu dan Keamanan Hasil Perikanan bagi Usaha Pengolahan dan Pemasaran Skala Mikro dan Kecil | Pelaksanaan Bimbingan dan Penerapan Persyaratan atau Standar pada Usaha Pengolahan dan Pemasaran Skala Mikro dan Kecil |
| | | | | Penyediaan dan Penyaluran Bahan Baku Industri Pengolahan Ikan dalam 1 (Satu) Daerah Kabupaten/ Kota | Penyediaan Data dan Informasi Usaha Pemasaran dan Pengolahan Hasil Perikanan dalam 1 (Satu) Daerah Kabupaten/Kota |
| | | | | | Pemberian Fasilitas bagi Pelaku Usaha Perikanan Skala Mikro dan Kecil dalam 1 (Satu) Daerah Kabupaten/Kota |

| NO | PRIORIS NASIONAL | NAMA OPD | NAMA PROGRAM | NAMA KEGIATAN | NAMA SUB KEGIATAN | |
|----|------------------|----------|---|---|---|---|
| | | | PROGRAM PENUNJANG URUSAN PEMERINTAHAN DAERAH KABUPATEN/KOTA | Administrasi Kepegawaian Perangkat Daerah | Pengadaan Pakaian Dinas beserta Atribut Kelengkapannya | |
| | | | | | | Pendidikan dan Pelatihan Pegawai Berdasarkan Tugas dan Fungsi |
| | | | | Administrasi Keuangan Perangkat Daerah | Penyediaan Administrasi Pelaksanaan Tugas ASN | |
| | | | | Administrasi Umum Perangkat Daerah | Penyediaan Peralatan dan Perlengkapan Kantor | |
| | | | | | | Penyediaan Peralatan Rumah Tangga |
| | | | | | | Penyediaan Bahan Logistik Kantor |
| | | | | | | Penyediaan Barang Cetak dan Penggandaan |
| | | | | | | Penyediaan Bahan Bacaan dan Peraturan Perundang-undangan |
| | | | | | | Penyelenggaraan Rapat Koordinasi dan Konsultasi SKPD |
| | | | | | | Penatausahaan Arsip Dinamis pada SKPD |
| | | | | Pemeliharaan Barang Milik Daerah Penunjang Urusan Pemerintahan Daerah | Penyediaan Jasa Pemeliharaan, Biaya Pemeliharaan, Pajak dan Perizinan Kendaraan Dinas Operasional atau Lapangan | |
| | | | | | | Pemeliharaan Mebel |
| | | | | | | Pemeliharaan/Rehabilitasi Gedung Kantor dan Bangunan Lainnya |

| NO | PRIORIS NASIONAL | NAMA OPD | NAMA PROGRAM | NAMA KEGIATAN | NAMA SUB KEGIATAN |
|----|------------------|-----------------|---------------------------------------|--|---|
| | | | | | Pemeliharaan/Rehabilitasi Sarana dan Prasarana Gedung Kantor atau Bangunan Lainnya |
| | | | | | Pengadaan Kendaraan Dinas Operasional atau Lapangan |
| | | | | | Pengadaan Mebel |
| | | | | | Pengadaan Peralatan dan Mesin Lainnya |
| | | | | | Pengadaan Sarana dan Prasarana Gedung Kantor atau Bangunan Lainnya |
| | | | | Penyediaan Jasa Penunjang Urusan Pemerintahan Daerah | Penyediaan Jasa Surat Menyurat |
| | | | | | Penyediaan Jasa Komunikasi, Sumber Daya Air dan Listrik |
| | | | | | Penyediaan Jasa Peralatan dan Perlengkapan Kantor |
| | | | | | Penyediaan Jasa Pelayanan Umum Kantor |
| | | | | Perencanaan, Penganggaran, dan Evaluasi Kinerja Perangkat Daerah | Penyusunan Dokumen Perencanaan Perangkat Daerah |
| | | | | | Koordinasi dan Penyusunan Laporan Capaian Kinerja dan Ikhtisar Realisasi Kinerja SKPD |
| | | | | | Evaluasi Kinerja Perangkat Daerah |
| | | DINAS KESEHATAN | PROGRAM PENUNJANG URUSAN PEMERINTAHAN | Administrasi Keuangan Perangkat Daerah | Penyediaan Gaji dan Tunjangan ASN |
| | | | | | Pelaksanaan Penatausahaan dan Pengujian/Verifikasi Keuangan SKPD |

| NO | PRIORIS NASIONAL | NAMA OPD | NAMA PROGRAM | NAMA KEGIATAN | NAMA SUB KEGIATAN |
|----|--|--|---|--|---|
| | | | DAERAH KABUPATEN/KOTA | | Koordinasi dan Penyusunan Laporan Keuangan Akhir Tahun SKPD |
| | | DINAS PEMBERDAYAAN MASYARAKAT DAN DESA | PROGRAM PENINGKATAN KERJA SAMA DESA | Fasilitasi Kerja Sama antar Desa | Fasilitasi Kerja Sama Antar Desa dalam Kabupaten/Kota |
| | | | | | Fasilitasi Pembangunan Kawasan Perdesaan |
| | | DINAS PENANAMAN MODAL DAN PELAYANAN TERPADU SATU PINTU | PROGRAM PROMOSI PENANAMAN MODAL | Penyelenggaraan Promosi Penanaman Modal yang Menjadi Kewenangan Daerah Kabupaten/Kota | Pelaksanaan Kegiatan Promosi Penanaman Modal Daerah Kabupaten/Kota |
| | | KECAMATAN CEPILING | PROGRAM KOORDINASI KETENTRAMAN DAN KETERTIBAN UMUM | Koordinasi Upaya Penyelenggaraan Ketenteraman dan Ketertiban Umum | Sinergitas dengan Kepolisian Negara Republik Indonesia, Tentara Nasional Indonesia dan Instansi Vertikal di Wilayah Kecamatan |
| | | KECAMATAN GEMUH | PROGRAM PENYELENGGARAAN PEMERINTAHAN DAN PELAYANAN PUBLIK | Pelaksanaan Urusan Pemerintahan yang Dilimpahkan kepada Camat | Pelaksanaan Urusan Pemerintahan yang Terkait dengan Pelayanan Perizinan Non Usaha |
| 4 | Memperkuat Stabilitas Polhukhankam Dan Transformasi Pelayanan Publik | BADAN KESATUAN BANGSA DAN POLITIK | PROGRAM PEMBERDAYAAN DAN PENGAWASAN ORGANISASI KEMASYARAKATAN | Perumusan Kebijakan Teknis dan Pemantapan Pelaksanaan Bidang Pemberdayaan dan Pengawasan Organisasi Kemasyarakatan | Pelaksanaan Kebijakan di Bidang Pendaftaran Ormas, Pemberdayaan Ormas, Evaluasi dan Mediasi Sengketa Ormas, Pengawasan Ormas dan Ormas Asing di Daerah |
| | | | | | Pelaksanaan Koordinasi di Bidang Pendaftaran Ormas, Pemberdayaan Ormas, Evaluasi dan Mediasi Sengketa Ormas, Pengawasan Ormas dan Ormas Asing di Daerah |
| | | | PROGRAM PEMBINAAN DAN | Perumusan Kebijakan Teknis dan Pemantapan | Pelaksanaan Kebijakan di Bidang Ketahanan Ekonomi, Sosial, Budaya dan Fasilitasi Pencegahan |

| NO | PRIORIS NASIONAL | NAMA OPD | NAMA PROGRAM | NAMA KEGIATAN | NAMA SUB KEGIATAN |
|----|------------------|----------|--|---|---|
| | | | PENGEMBANGAN KETAHANAN EKONOMI, SOSIAL, DAN BUDAYA | Pelaksanaan Bidang Ketahanan Ekonomi, Sosial dan Budaya | Penyalagunaan Narkotika, Fasilitasi Kerukunan Umat Beragama dan Penghayat Kepercayaan di Daerah |
| | | | PROGRAM PENGUATAN IDEOLOGI PANCASILA DAN KARAKTER KEBANGSAAN | Perumusan Kebijakan Teknis dan Pemantapan Pelaksanaan Bidang Ideologi Pancasila dan Karakter Kebangsaan | Pelaksanaan Kebijakan di Bidang Ideologi Wawasan Kebangsaan, Bela Negara, Karakter Bangsa, Pembauran Kebangsaan, Bineka Tunggal Ika dan Sejarah Kebangsaan |
| | | | PROGRAM PENINGKATAN KEWASPADAAN NASIONAL DAN PENINGKATAN KUALITAS DAN FASILITASI PENANGANAN KONFLIK SOSIAL | Perumusan Kebijakan Teknis dan Pelaksanaan Pemantapan Kewaspadaan Nasional dan Penanganan Konflik Sosial | Pelaksanaan Kebijakan di Bidang Kewaspadaan Dini, Kerja Sama Intelijen, Pemantauan Orang Asing, Tenaga Kerja Asing dan Lembaga Asing, Kewaspadaan Perbatasan antar Negara, Fasilitasi Kelembagaan Bidang Kewaspadaan, serta Penanganan Konflik di Daerah Pelaksanaan Koordinasi di Bidang Kewaspadaan Dini, Kerja Sama Intelijen, Pemantauan Orang Asing, Tenaga Kerja Asing dan Lembaga Asing, Kewaspadaan Perbatasan antar Negara, Fasilitasi Kelembagaan Bidang Kewaspadaan, serta Penanganan Konflik di Daerah |
| | | | | Perumusan Kebijakan Teknis dan Pemantapan Pelaksanaan Bidang Pendidikan Politik, Etika Budaya Politik, Peningkatan Demokrasi, Fasilitasi Kelembagaan Pemerintahan, Perwakilan dan Partai Politik, | Pelaksanaan Kebijakan di Bidang Pendidikan Politik, Etika Budaya Politik, Peningkatan Demokrasi, Fasilitasi Kelembagaan Pemerintahan, Perwakilan dan Partai Politik, Pemilihan Umum/Pemilihan Umum Kepala Daerah, serta Pemantauan Situasi Politik di Daerah Pelaksanaan Koordinasi di Bidang Pendidikan Politik, Etika Budaya Politik, Peningkatan Demokrasi, Fasilitasi Kelembagaan Pemerintahan, Perwakilan dan |

| NO | PRIORIS NASIONAL | NAMA OPD | NAMA PROGRAM | NAMA KEGIATAN | NAMA SUB KEGIATAN |
|----|------------------|---|---|---|---|
| | | | | Pemilihan Umum/Pemilihan Umum Kepala Daerah, serta Pemantauan Situasi Politik | Partai Politik, Pemilihan Umum/Pemilihan Umum Kepala Daerah, serta Pemantauan Situasi Politik di Daerah |
| | | | PROGRAM PENUNJANG URUSAN PEMERINTAHAN DAERAH KABUPATEN/KOTA | Administrasi Kepegawaian Perangkat Daerah | Pengadaan Pakaian Dinas beserta Atribut Kelengkapannya |
| | | | | Administrasi Keuangan Perangkat Daerah | Penyediaan Administrasi Pelaksanaan Tugas ASN |
| | | | | Administrasi Umum Perangkat Daerah | Penyediaan Bahan Bacaan dan Peraturan Perundang-undangan |
| | | | | Pengadaan Barang Milik Daerah Penunjang Urusan Pemerintah Daerah | Pengadaan Peralatan dan Mesin Lainnya |
| | | | | Perencanaan, Penganggaran, dan Evaluasi Kinerja Perangkat Daerah | Penyusunan Dokumen Perencanaan Perangkat Daerah |
| | | | | | Koordinasi dan Penyusunan Laporan Capaian Kinerja dan Ikhtisar Realisasi Kinerja SKPD |
| | | DINAS KEPENDUDUKAN DAN PENCATATAN SIPIL | PROGRAM PENCATATAN SIPIL | Penyelenggaraan Pencatatan Sipil | Pelayanan Secara Aktif Pendaftaran Peristiwa Kependudukan dan Pencatatan Peristiwa Penting Terkait Pencatatan Sipil |
| | | | | | Sosialisasi Terkait Pencatatan Sipil |
| | | | | PROGRAM PENDAFTARAN PENDUDUK | Pelayanan Pendaftaran Penduduk |

| NO | PRIORIS NASIONAL | NAMA OPD | NAMA PROGRAM | NAMA KEGIATAN | NAMA SUB KEGIATAN |
|----|------------------|----------|---|---|---|
| | | | | | Peningkatan Pelayanan Pendaftaran Penduduk |
| | | | | Penataan Pendaftaran Penduduk | Penyusunan Tata Cara Perencanaan, Pelaksanaan, Pemantauan, Evaluasi, Pengendalian, dan Pelaporan Penyelenggaraan Adminduk Terkait Pendaftaran Penduduk |
| | | | | Penyelenggaraan Pendaftaran Penduduk | Koordinasi antar Lembaga Pemerintah dan Lembaga Non-Pemerintah di Kabupaten/Kota dalam Penertiban Pelayanan Pendaftaran Penduduk |
| | | | | | Sosialisasi Pendaftaran Penduduk |
| | | | PROGRAM PENGELOLAAN INFORMASI ADMINISTRASI KEPENDUDUKAN | Penataan Pengelolaan Informasi Administrasi Kependudukan | Penyusunan Tata Cara Perencanaan, Pelaksanaan, Pemantauan, Evaluasi, Pengendalian, dan Pelaporan Penyelenggaraan Adminduk Terkait Pengelolaan Informasi Administrasi Kependudukan |
| | | | | Pengumpulan Data Kependudukan dan Pemanfaatan dan Penyajian Database Kependudukan | Kerja Sama Pemanfaatan Data Kependudukan |
| | | | | Penyelenggaraan Pengelolaan Informasi Administrasi Kependudukan | Sosialisasi Terkait Pengelolaan Informasi Administrasi Kependudukan |
| | | | PROGRAM PENUNJANG URUSAN PEMERINTAHAN DAERAH KABUPATEN/KOTA | Administrasi Umum Perangkat Daerah | Penyediaan Komponen Instalasi Listrik/Penerangan Bangunan Kantor |
| | | | | | Penyediaan Peralatan dan Perlengkapan Kantor |
| | | | | | Penyediaan Bahan Logistik Kantor |

| NO | PRIORIS NASIONAL | NAMA OPD | NAMA PROGRAM | NAMA KEGIATAN | NAMA SUB KEGIATAN |
|----|------------------|----------|--------------|---|---|
| | | | | | Penyediaan Barang Cetakan dan Penggandaan |
| | | | | | Penyediaan Bahan Bacaan dan Peraturan Perundang-undangan |
| | | | | | Penyelenggaraan Rapat Koordinasi dan Konsultasi SKPD |
| | | | | | Penatausahaan Arsip Dinamis pada SKPD |
| | | | | Pemeliharaan Barang Milik Daerah Penunjang Urusan Pemerintahan Daerah | Penyediaan Jasa Pemeliharaan, Biaya Pemeliharaan, Pajak dan Perizinan Kendaraan Dinas Operasional atau Lapangan |
| | | | | | Pemeliharaan Peralatan dan Mesin Lainnya |
| | | | | | Pemeliharaan/Rehabilitasi Gedung Kantor dan Bangunan Lainnya |
| | | | | Pengadaan Barang Milik Daerah Penunjang Urusan Pemerintah Daerah | Pengadaan Mebel |
| | | | | | Pengadaan Peralatan dan Mesin Lainnya |
| | | | | Penyediaan Jasa Penunjang Urusan Pemerintahan Daerah | Penyediaan Jasa Surat Menyurat |
| | | | | | Penyediaan Jasa Komunikasi, Sumber Daya Air dan Listrik |
| | | | | | Penyediaan Jasa Peralatan dan Perlengkapan Kantor |
| | | | | | Penyediaan Jasa Pelayanan Umum Kantor |

| NO | PRIORIS NASIONAL | NAMA OPD | NAMA PROGRAM | NAMA KEGIATAN | NAMA SUB KEGIATAN |
|----|------------------|--|---|---|---|
| | | | | Perencanaan, Penganggaran, dan Evaluasi Kinerja Perangkat Daerah | Penyusunan Dokumen Perencanaan Perangkat Daerah Koordinasi dan Penyusunan Laporan Capaian Kinerja dan Ikhtisar Realisasi Kinerja SKPD Evaluasi Kinerja Perangkat Daerah |
| | | DINAS PEMBERDAYAAN MASYARAKAT DAN DESA | PROGRAM ADMINISTRASI PEMERINTAHAN DESA | Pembinaan dan Pengawasan Penyelenggaraan Administrasi Pemerintahan Desa | Fasilitasi Penyelenggaraan Administrasi Pemerintahan Desa Fasilitasi Penyusunan Perencanaan Pembangunan Desa Pembinaan dan Pemberdayaan BUM Desa dan Lembaga Kerja Sama antar Desa Fasilitasi Penyusunan Profil Desa Pembinaan Peningkatan Kapasitas Anggota BPD Fasilitasi Penetapan dan Penegasan Batas Desa Fasilitasi Evaluasi Perkembangan Desa serta Lomba Desa dan Kelurahan |
| | | | PROGRAM PENUNJANG URUSAN PEMERINTAHAN DAERAH KABUPATEN/KOTA | Administrasi Keuangan Perangkat Daerah | Penyediaan Gaji dan Tunjangan ASN Penyediaan Administrasi Pelaksanaan Tugas ASN |
| | | | | Administrasi Umum Perangkat Daerah | Penyediaan Komponen Instalasi Listrik/Penerangan Bangunan Kantor Penyediaan Peralatan dan Perlengkapan Kantor |

| NO | PRIORIS NASIONAL | NAMA OPD | NAMA PROGRAM | NAMA KEGIATAN | NAMA SUB KEGIATAN |
|----|------------------|----------|--------------|---|---|
| | | | | | Penyediaan Peralatan Rumah Tangga |
| | | | | | Penyediaan Bahan Logistik Kantor |
| | | | | | Penyediaan Barang Cetakan dan Penggandaan |
| | | | | | Penyediaan Bahan Bacaan dan Peraturan Perundang-undangan |
| | | | | | Penyelenggaraan Rapat Koordinasi dan Konsultasi SKPD |
| | | | | Pemeliharaan Barang Milik Daerah Penunjang Urusan Pemerintahan Daerah | Penyediaan Jasa Pemeliharaan, Biaya Pemeliharaan, dan Pajak Kendaraan Perorangan Dinas atau Kendaraan Dinas Jabatan |
| | | | | | Pemeliharaan Peralatan dan Mesin Lainnya |
| | | | | | Pemeliharaan/Rehabilitasi Gedung Kantor dan Bangunan Lainnya |
| | | | | Pengadaan Barang Milik Daerah Penunjang Urusan Pemerintah Daerah | Pengadaan Peralatan dan Mesin Lainnya |
| | | | | Penyediaan Jasa Penunjang Urusan Pemerintahan Daerah | Penyediaan Jasa Surat Menyurat |
| | | | | | Penyediaan Jasa Komunikasi, Sumber Daya Air dan Listrik |
| | | | | | Penyediaan Jasa Pelayanan Umum Kantor |
| | | | | Perencanaan, Penganggaran, dan | Koordinasi dan Penyusunan Laporan Capaian Kinerja dan Ikhtisar Realisasi Kinerja SKPD |

| NO | PRIORIS NASIONAL | NAMA OPD | NAMA PROGRAM | NAMA KEGIATAN | NAMA SUB KEGIATAN |
|----|------------------|---------------------|--|---|--|
| | | | | Evaluasi Kinerja Perangkat Daerah | |
| | | KECAMATAN BRANGSONG | PROGRAM KOORDINASI KETENTRAMAN DAN KETERTIBAN UMUM | Koordinasi Penerapan dan Penegakan Peraturan Daerah dan Peraturan Kepala Daerah | Koordinasi/Sinergi dengan Perangkat Daerah yang Tugas dan Fungsinya di Bidang Penegakan Peraturan Perundang-Undangan dan/atau Kepolisian Negara Republik Indonesia |
| | | | | Koordinasi Upaya Penyelenggaraan Ketenteraman dan Ketertiban Umum | Sinergitas dengan Kepolisian Negara Republik Indonesia, Tentara Nasional Indonesia dan Instansi Vertikal di Wilayah Kecamatan |
| | | | PROGRAM PEMBERDAYAAN MASYARAKAT DESA DAN KELURAHAN | Koordinasi Kegiatan Pemberdayaan Desa | Peningkatan Partisipasi Masyarakat dalam Forum Musyawarah Perencanaan Pembangunan di Desa |
| | | | | | Sinkronisasi Program Kerja dan Kegiatan Pemberdayaan Masyarakat yang Dilakukan oleh Pemerintah dan Swasta di Wilayah Kerja Kecamatan |
| | | | | | Peningkatan Efektifitas Kegiatan Pemberdayaan Masyarakat di Wilayah Kecamatan |
| | | | PROGRAM PEMBINAAN DAN PENGAWASAN PEMERINTAHAN DESA | Fasilitasi, Rekomendasi dan Koordinasi Pembinaan dan Pengawasan Pemerintahan Desa | Fasilitasi Penyusunan Peraturan Desa dan Peraturan Kepala Desa |
| | | | | | Fasilitasi Administrasi Tata Pemerintahan Desa |
| | | | | | Fasilitasi Pengelolaan Keuangan Desa dan Pendayagunaan Aset Desa |
| | | | PROGRAM PENUNJANG URUSAN PEMERINTAHAN | Administrasi Kepegawaian Perangkat Daerah | Pengadaan Pakaian Dinas beserta Atribut Kelengkapannya |
| | | | | | Administrasi Keuangan Perangkat Daerah |

| NO | PRIORIS NASIONAL | NAMA OPD | NAMA PROGRAM | NAMA KEGIATAN | NAMA SUB KEGIATAN |
|----|------------------|----------|-----------------------|---|---|
| | | | DAERAH KABUPATEN/KOTA | | Penyediaan Administrasi Pelaksanaan Tugas ASN |
| | | | | Administrasi Umum Perangkat Daerah | Penyediaan Komponen Instalasi Listrik/Penerangan Bangunan Kantor |
| | | | | | Penyediaan Peralatan dan Perlengkapan Kantor |
| | | | | | Penyediaan Peralatan Rumah Tangga |
| | | | | | Penyediaan Bahan Logistik Kantor |
| | | | | | Penyediaan Barang Cetak dan Penggandaan |
| | | | | | Penyediaan Bahan Bacaan dan Peraturan Perundang-undangan |
| | | | | | Penyelenggaraan Rapat Koordinasi dan Konsultasi SKPD |
| | | | | Pemeliharaan Barang Milik Daerah Penunjang Urusan Pemerintahan Daerah | Penyediaan Jasa Pemeliharaan, Biaya Pemeliharaan, Pajak dan Perizinan Kendaraan Dinas Operasional atau Lapangan |
| | | | | | Pemeliharaan Peralatan dan Mesin Lainnya |
| | | | | | Pemeliharaan/Rehabilitasi Gedung Kantor dan Bangunan Lainnya |
| | | | | | Pemeliharaan/Rehabilitasi Sarana dan Prasarana Gedung Kantor atau Bangunan Lainnya |
| | | | | | Pengadaan Mebel |

| NO | PRIORIS NASIONAL | NAMA OPD | NAMA PROGRAM | NAMA KEGIATAN | NAMA SUB KEGIATAN |
|----|------------------|--------------------|--|---|--|
| | | | | | Pengadaan Peralatan dan Mesin Lainnya |
| | | | | | Pengadaan Sarana dan Prasarana Gedung Kantor atau Bangunan Lainnya |
| | | | | Penyediaan Jasa Penunjang Urusan Pemerintahan Daerah | Penyediaan Jasa Surat Menyurat |
| | | | | | Penyediaan Jasa Komunikasi, Sumber Daya Air dan Listrik |
| | | | | | Penyediaan Jasa Pelayanan Umum Kantor |
| | | | | Perencanaan, Penganggaran, dan Evaluasi Kinerja Perangkat Daerah | Penyusunan Dokumen Perencanaan Perangkat Daerah |
| | | | | | Koordinasi dan Penyusunan Laporan Capaian Kinerja dan Ikhtisar Realisasi Kinerja SKPD |
| | | | | Pelaksanaan Urusan Pemerintahan yang Dilimpahkan kepada Camat | Pelaksanaan Urusan Pemerintahan yang Terkait dengan Pelayanan Perizinan Non Usaha |
| | | | PROGRAM PENYELENGGARAAN URUSAN PEMERINTAHAN UMUM | Penyelenggaraan Urusan Pemerintahan Umum Sesuai Penugasan Kepala Daerah | Pembinaan Persatuan dan Kesatuan Bangsa |
| | | | | | Pelaksanaan Tugas Forum Koordinasi Pimpinan di Kecamatan |
| | | KECAMATAN CEPIRING | PROGRAM KOORDINASI KETENTRAMAN DAN KETERTIBAN UMUM | Koordinasi Penerapan dan Penegakan Peraturan Daerah dan Peraturan Kepala Daerah | Koordinasi/Sinergi dengan Perangkat Daerah yang Tugas dan Fungsinya di Bidang Penegakan Peraturan Perundang-Undangan dan/atau Kepolisian Negara Republik Indonesia |
| | | | PROGRAM PEMBERDAYAAN | Koordinasi Kegiatan Pemberdayaan Desa | Peningkatan Partisipasi Masyarakat dalam Forum Musyawarah Perencanaan Pembangunan di Desa |

| NO | PRIORIS NASIONAL | NAMA OPD | NAMA PROGRAM | NAMA KEGIATAN | NAMA SUB KEGIATAN |
|----|------------------|-----------------|---|---|--|
| | | | MASYARAKAT DESA DAN KELURAHAN | | Peningkatan Efektifitas Kegiatan Pemberdayaan Masyarakat di Wilayah Kecamatan |
| | | | PROGRAM PEMBINAAN DAN PENGAWASAN PEMERINTAHAN DESA | Fasilitasi, Rekomendasi dan Koordinasi Pembinaan dan Pengawasan Pemerintahan Desa | Fasilitasi Administrasi Tata Pemerintahan Desa |
| | | | PROGRAM PENYELENGGARAAN PEMERINTAHAN DAN PELAYANAN PUBLIK | Pelaksanaan Urusan Pemerintahan yang Dilimpahkan kepada Camat | Fasilitasi Pengelolaan Keuangan Desa dan Pendayagunaan Aset Desa |
| | | | PROGRAM PENYELENGGARAAN URUSAN PEMERINTAHAN UMUM | Penyelenggaraan Urusan Pemerintahan Umum Sesuai Penugasan Kepala Daerah | Pelaksanaan Urusan Pemerintahan yang Terkait dengan Pelayanan Perizinan Non Usaha |
| | | KECAMATAN GEMUH | PROGRAM KOORDINASI KETENTRAMAN DAN KETERTIBAN UMUM | Koordinasi Penerapan dan Penegakan Peraturan Daerah dan Peraturan Kepala Daerah | Penanganan Konflik Sosial Sesuai Ketentuan Peraturan Perundang-Undangan |
| | | | | Koordinasi Upaya Penyelenggaraan Ketenteraman dan Ketertiban Umum | Koordinasi/Sinergi dengan Perangkat Daerah yang Tugas dan Fungsinya di Bidang Penegakan Peraturan Perundang-Undangan dan/atau Kepolisian Negara Republik Indonesia |
| | | | PROGRAM PEMBERDAYAAN MASYARAKAT DESA DAN KELURAHAN | Koordinasi Kegiatan Pemberdayaan Desa | Sinergitas dengan Kepolisian Negara Republik Indonesia, Tentara Nasional Indonesia dan Instansi Vertikal di Wilayah Kecamatan |
| | | | | Koordinasi Kegiatan Pemberdayaan Desa | Peningkatan Partisipasi Masyarakat dalam Forum Musyawarah Perencanaan Pembangunan di Desa |
| | | | | | Sinkronisasi Program Kerja dan Kegiatan Pemberdayaan Masyarakat yang Dilakukan oleh Pemerintah dan Swasta di Wilayah Kerja Kecamatan |

| NO | PRIORIS NASIONAL | NAMA OPD | NAMA PROGRAM | NAMA KEGIATAN | NAMA SUB KEGIATAN |
|----|------------------|----------|---|---|---|
| | | | | Koordinasi Kegiatan Pemberdayaan Desa | Peningkatan Efektifitas Kegiatan Pemberdayaan Masyarakat di Wilayah Kecamatan |
| | | | PROGRAM PEMBINAAN DAN PENGAWASAN PEMERINTAHAN DESA | Fasilitasi, Rekomendasi dan Koordinasi Pembinaan dan Pengawasan Pemerintahan Desa | Fasilitasi Administrasi Tata Pemerintahan Desa |
| | | | PROGRAM PENUNJANG URUSAN PEMERINTAHAN DAERAH KABUPATEN/KOTA | Administrasi Kepegawaian Perangkat Daerah | Pengadaan Pakaian Dinas beserta Atribut Kelengkapannya |
| | | | | | Bimbingan Teknis Implementasi Peraturan Perundang-Undangan |
| | | | | Administrasi Keuangan Perangkat Daerah | Penyediaan Gaji dan Tunjangan ASN |
| | | | | Administrasi Umum Perangkat Daerah | Penyediaan Komponen Instalasi Listrik/Penerangan Bangunan Kantor |
| | | | | | Penyediaan Peralatan dan Perlengkapan Kantor |
| | | | | | Penyediaan Peralatan Rumah Tangga |
| | | | | | Penyediaan Bahan Logistik Kantor |
| | | | | | Penyediaan Barang Cetak dan Penggandaan |
| | | | | | Penyediaan Bahan Bacaan dan Peraturan Perundang-undangan |
| | | | | Penyelenggaraan Rapat Koordinasi dan Konsultasi SKPD | |

| NO | PRIORIS NASIONAL | NAMA OPD | NAMA PROGRAM | NAMA KEGIATAN | NAMA SUB KEGIATAN |
|----|------------------|---------------------|---|--|--|
| | | | | | Penatausahaan Arsip Dinamis pada SKPD |
| | | | | Perencanaan, Penganggaran, dan Evaluasi Kinerja Perangkat Daerah | Penyusunan Dokumen Perencanaan Perangkat Daerah |
| | | | | | Koordinasi dan Penyusunan Laporan Capaian Kinerja dan Ikhtisar Realisasi Kinerja SKPD |
| | | | PROGRAM PENYELENGGARAAN PEMERINTAHAN DAN PELAYANAN PUBLIK | Penyelenggaraan Urusan Pemerintahan yang Tidak Dilaksanakan oleh Unit Kerja Perangkat Daerah yang Ada di Kecamatan | Peningkatan Efektifitas Pelaksanaan Pelayanan kepada Masyarakat di Wilayah Kecamatan |
| | | KECAMATAN KALIWUNGU | PROGRAM KOORDINASI KETENTRAMAN DAN KETERTIBAN UMUM | Koordinasi Upaya Penyelenggaraan Ketenteraman dan Ketertiban Umum | Sinergitas dengan Kepolisian Negara Republik Indonesia, Tentara Nasional Indonesia dan Instansi Vertikal di Wilayah Kecamatan |
| | | | PROGRAM PEMBERDAYAAN MASYARAKAT DESA DAN KELURAHAN | Koordinasi Kegiatan Pemberdayaan Desa | Peningkatan Partisipasi Masyarakat dalam Forum Musyawarah Perencanaan Pembangunan di Desa |
| | | | | | Sinkronisasi Program Kerja dan Kegiatan Pemberdayaan Masyarakat yang Dilakukan oleh Pemerintah dan Swasta di Wilayah Kerja Kecamatan |
| | | | | | Peningkatan Efektifitas Kegiatan Pemberdayaan Masyarakat di Wilayah Kecamatan |
| | | | PROGRAM PEMBINAAN DAN PENGAWASAN PEMERINTAHAN DESA | Fasilitasi, Rekomendasi dan Koordinasi Pembinaan dan Pengawasan Pemerintahan Desa | Fasilitasi Administrasi Tata Pemerintahan Desa |
| | | | | | Fasilitasi Pengelolaan Keuangan Desa dan Pendayagunaan Aset Desa |
| | | | PROGRAM PENUNJANG URUSAN | Administrasi Kepegawaian Perangkat Daerah | Pengadaan Pakaian Dinas beserta Atribut Kelengkapannya |

| NO | PRIORIS NASIONAL | NAMA OPD | NAMA PROGRAM | NAMA KEGIATAN | NAMA SUB KEGIATAN |
|----|------------------|----------|------------------------------------|---|---|
| | | | PEMERINTAHAN DAERAH KABUPATEN/KOTA | Administrasi Keuangan Perangkat Daerah | Penyediaan Gaji dan Tunjangan ASN |
| | | | | | Penyediaan Administrasi Pelaksanaan Tugas ASN |
| | | | | Administrasi Umum Perangkat Daerah | Penyediaan Komponen Instalasi Listrik/Penerangan Bangunan Kantor |
| | | | | | Penyediaan Peralatan dan Perlengkapan Kantor |
| | | | | | Penyediaan Peralatan Rumah Tangga |
| | | | | | Penyediaan Bahan Logistik Kantor |
| | | | | | Penyediaan Barang Cetak dan Penggandaan |
| | | | | | Penyelenggaraan Rapat Koordinasi dan Konsultasi SKPD |
| | | | | Pemeliharaan Barang Milik Daerah Penunjang Urusan Pemerintahan Daerah | Penyediaan Jasa Pemeliharaan, Biaya Pemeliharaan, dan Pajak Kendaraan Perorangan Dinas atau Kendaraan Dinas Jabatan |
| | | | | | Penyediaan Jasa Pemeliharaan, Biaya Pemeliharaan, Pajak dan Perizinan Kendaraan Dinas Operasional atau Lapangan |
| | | | | | Pemeliharaan Peralatan dan Mesin Lainnya |
| | | | | | Pemeliharaan/Rehabilitasi Gedung Kantor dan Bangunan Lainnya |
| | | | | | Pemeliharaan/Rehabilitasi Sarana dan Prasarana Pendukung Gedung Kantor atau Bangunan Lainnya |

| NO | PRIORIS NASIONAL | NAMA OPD | NAMA PROGRAM | NAMA KEGIATAN | NAMA SUB KEGIATAN |
|----|------------------|----------|---|---|--|
| | | | | Pengadaan Barang Milik Daerah Penunjang Urusan Pemerintah Daerah | Pengadaan Mebel |
| | | | | | Pengadaan Peralatan dan Mesin Lainnya |
| | | | | Penyediaan Jasa Penunjang Urusan Pemerintahan Daerah | Penyediaan Jasa Surat Menyurat |
| | | | | | Penyediaan Jasa Komunikasi, Sumber Daya Air dan Listrik |
| | | | | | Penyediaan Jasa Peralatan dan Perlengkapan Kantor |
| | | | | | Penyediaan Jasa Pelayanan Umum Kantor |
| | | | | Perencanaan, Penganggaran, dan Evaluasi Kinerja Perangkat Daerah | Penyusunan Dokumen Perencanaan Perangkat Daerah |
| | | | | | Evaluasi Kinerja Perangkat Daerah |
| | | | PROGRAM PENYELENGGARAAN PEMERINTAHAN DAN PELAYANAN PUBLIK | Pelaksanaan Urusan Pemerintahan yang Dilimpahkan kepada Camat | Pelaksanaan Urusan Pemerintahan yang terkait dengan Nonperizinan |
| | | | PROGRAM PENYELENGGARAAN URUSAN PEMERINTAHAN UMUM | Penyelenggaraan Urusan Pemerintahan Umum Sesuai Penugasan Kepala Daerah | Fasilitasi, Koordinasi dan Pembinaan (Bimtek, Sosialisasi, Konsultasi) Wawasan Kebangsaan dan Ketahanan Nasional |
| | | | | | Pembinaan Persatuan dan Kesatuan Bangsa |
| | | | | | Pembinaan Kerukunan Antar Suku dan Intra Suku, Umat Beragama, Ras, dan Golongan Lainnya Guna |

| NO | PRIORIS NASIONAL | NAMA OPD | NAMA PROGRAM | NAMA KEGIATAN | NAMA SUB KEGIATAN |
|----|------------------|-----------------------------|--|---|--|
| | | | | | Mewujudkan Stabilitas Keamanan Lokal, Regional, dan Nasional |
| | | KECAMATAN KALIWUNGU SELATAN | PROGRAM KOORDINASI KETENTRAMAN DAN KETERTIBAN UMUM | Koordinasi Penerapan dan Penegakan Peraturan Daerah dan Peraturan Kepala Daerah | Koordinasi/Sinergi dengan Perangkat Daerah yang Tugas dan Fungsinya di Bidang Penegakan Peraturan Perundang-Undangan dan/atau Kepolisian Negara Republik Indonesia |
| | | | | Koordinasi Upaya Penyelenggaraan Ketenteraman dan Ketertiban Umum | Sinergitas dengan Kepolisian Negara Republik Indonesia, Tentara Nasional Indonesia dan Instansi Vertikal di Wilayah Kecamatan |
| | | | PROGRAM PEMBERDAYAAN MASYARAKAT DESA DAN KELURAHAN | Koordinasi Kegiatan Pemberdayaan Desa | Peningkatan Partisipasi Masyarakat dalam Forum Musyawarah Perencanaan Pembangunan di Desa |
| | | | | Koordinasi Kegiatan Pemberdayaan Desa | Peningkatan Efektifitas Kegiatan Pemberdayaan Masyarakat di Wilayah Kecamatan |
| | | | PROGRAM PEMBINAAN DAN PENGAWASAN PEMERINTAHAN DESA | Fasilitasi, Rekomendasi dan Koordinasi Pembinaan dan Pengawasan Pemerintahan Desa | Fasilitasi Penyusunan Peraturan Desa dan Peraturan Kepala Desa |
| | | | | Fasilitasi, Rekomendasi dan Koordinasi Pembinaan dan Pengawasan Pemerintahan Desa | Fasilitasi Pengelolaan Keuangan Desa dan Pendayagunaan Aset Desa |
| | | | | Fasilitasi, Rekomendasi dan Koordinasi Pembinaan dan Pengawasan Pemerintahan Desa | Fasilitasi Penerapan dan Penegakan Peraturan Perundang-Undangan |

| NO | PRIORIS NASIONAL | NAMA OPD | NAMA PROGRAM | NAMA KEGIATAN | NAMA SUB KEGIATAN |
|----|------------------|----------|---|---|---|
| | | | | Fasilitasi, Rekomendasi dan Koordinasi Pembinaan dan Pengawasan Pemerintahan Desa | Fasilitasi Penyelenggaraan Ketenteraman dan Ketertiban Umum |
| | | | PROGRAM PENUNJANG URUSAN PEMERINTAHAN DAERAH KABUPATEN/KOTA | Administrasi Kepegawaian Perangkat Daerah | Pengadaan Pakaian Dinas beserta Atribut Kelengkapannya |
| | | | | Administrasi Keuangan Perangkat Daerah | Penyediaan Administrasi Pelaksanaan Tugas ASN |
| | | | | Administrasi Umum Perangkat Daerah | Penyediaan Komponen Instalasi Listrik/Penerangan Bangunan Kantor |
| | | | | | Penyediaan Peralatan dan Perlengkapan Kantor |
| | | | | | Penyediaan Peralatan Rumah Tangga |
| | | | | | Penyediaan Bahan Logistik Kantor |
| | | | | | Penyediaan Barang Cetakan dan Penggandaan |
| | | | | Pemeliharaan Barang Milik Daerah Penunjang | Penyediaan Bahan Bacaan dan Peraturan Perundang-undangan Penyelenggaraan Rapat Koordinasi dan Konsultasi SKPD Penyediaan Jasa Pemeliharaan, Biaya Pemeliharaan, dan Pajak Kendaraan Perorangan Dinas atau Kendaraan Dinas Jabatan |

| NO | PRIORIS NASIONAL | NAMA OPD | NAMA PROGRAM | NAMA KEGIATAN | NAMA SUB KEGIATAN |
|----|------------------|--------------------|---|---|--|
| | | | | Urusan Pemerintahan Daerah | Penyediaan Jasa Pemeliharaan, Biaya Pemeliharaan, Pajak dan Perizinan Kendaraan Dinas Operasional atau Lapangan |
| | | | | | Pemeliharaan Peralatan dan Mesin Lainnya |
| | | | | | Pemeliharaan/Rehabilitasi Gedung Kantor dan Bangunan Lainnya |
| | | | | | Pemeliharaan/Rehabilitasi Sarana dan Prasarana Gedung Kantor atau Bangunan Lainnya |
| | | | | Pengadaan Barang Milik Daerah Penunjang Urusan Pemerintah Daerah | Pengadaan Peralatan dan Mesin Lainnya |
| | | | | | Pengadaan Gedung Kantor atau Bangunan Lainnya |
| | | | | Penyediaan Jasa Penunjang Urusan Pemerintahan Daerah | Penyediaan Jasa Surat Menyurat |
| | | | | | Penyediaan Jasa Komunikasi, Sumber Daya Air dan Listrik |
| | | | | | Penyediaan Jasa Pelayanan Umum Kantor |
| | | | PROGRAM PENYELENGGARAAN PEMERINTAHAN DAN PELAYANAN PUBLIK | Pelaksanaan Urusan Pemerintahan yang Dilimpahkan kepada Camat | Pelaksanaan Urusan Pemerintahan yang Terkait dengan Pelayanan Perizinan Non Usaha |
| | | KECAMATAN KANGKUNG | PROGRAM KOORDINASI KETENTRAMAN DAN KETERTIBAN UMUM | Koordinasi Penerapan dan Penegakan Peraturan Daerah dan Peraturan Kepala Daerah | Koordinasi/Sinergi dengan Perangkat Daerah yang Tugas dan Fungsinya di Bidang Penegakan Peraturan Perundang-Undangan dan/atau Kepolisian Negara Republik Indonesia |

| NO | PRIORIS NASIONAL | NAMA OPD | NAMA PROGRAM | NAMA KEGIATAN | NAMA SUB KEGIATAN |
|----|------------------|----------|---|---|---|
| | | | | Koordinasi Upaya Penyelenggaraan Ketenteraman dan Ketertiban Umum | Sinergitas dengan Kepolisian Negara Republik Indonesia, Tentara Nasional Indonesia dan Instansi Vertikal di Wilayah Kecamatan |
| | | | PROGRAM PEMBERDAYAAN MASYARAKAT DESA DAN KELURAHAN | Koordinasi Kegiatan Pemberdayaan Desa | Peningkatan Partisipasi Masyarakat dalam Forum Musyawarah Perencanaan Pembangunan di Desa |
| | | | PROGRAM PEMBINAAN DAN PENGAWASAN PEMERINTAHAN DESA | Fasilitasi, Rekomendasi dan Koordinasi Pembinaan dan Pengawasan Pemerintahan Desa | Peningkatan Efektifitas Kegiatan Pemberdayaan Masyarakat di Wilayah Kecamatan |
| | | | PROGRAM PENUNJANG URUSAN PEMERINTAHAN DAERAH KABUPATEN/KOTA | Administrasi Keuangan Perangkat Daerah | Fasilitasi Administrasi Tata Pemerintahan Desa |
| | | | | Administrasi Umum Perangkat Daerah | Fasilitasi Pengelolaan Keuangan Desa dan Pendayagunaan Aset Desa |
| | | | | Pemeliharaan Barang Milik Daerah Penunjang | Pelaksanaan Penatausahaan dan Pengujian/Verifikasi Keuangan SKPD |
| | | | | | Penyediaan Komponen Instalasi Listrik/Penerangan Bangunan Kantor |
| | | | | | Penyediaan Peralatan dan Perlengkapan Kantor |
| | | | | | Penyediaan Bahan Logistik Kantor |
| | | | | | Penyediaan Barang Cetak dan Penggandaan |
| | | | | | Penyelenggaraan Rapat Koordinasi dan Konsultasi SKPD |
| | | | | | Penyediaan Jasa Pemeliharaan, Biaya Pemeliharaan, Pajak dan Perizinan Kendaraan Dinas Operasional atau Lapangan |

| NO | PRIORIS NASIONAL | NAMA OPD | NAMA PROGRAM | NAMA KEGIATAN | NAMA SUB KEGIATAN |
|----|------------------|------------------|---|--|---|
| | | | | Urusan Pemerintahan Daerah | Pemeliharaan/Rehabilitasi Gedung Kantor dan Bangunan Lainnya |
| | | | | | Pemeliharaan/Rehabilitasi Sarana dan Prasarana Gedung Kantor atau Bangunan Lainnya |
| | | | | Pengadaan Barang Milik Daerah Penunjang Urusan Pemerintah Daerah | Pengadaan Peralatan dan Mesin Lainnya |
| | | | | Penyediaan Jasa Penunjang Urusan Pemerintahan Daerah | Penyediaan Jasa Surat Menyurat |
| | | | | | Penyediaan Jasa Komunikasi, Sumber Daya Air dan Listrik |
| | | | | | Penyediaan Jasa Pelayanan Umum Kantor |
| | | | PROGRAM PENYELENGGARAAN PEMERINTAHAN DAN PELAYANAN PUBLIK | Penyelenggaraan Urusan Pemerintahan yang Tidak Dilaksanakan oleh Unit Kerja Perangkat Daerah yang Ada di Kecamatan | Peningkatan Efektifitas Pelaksanaan Pelayanan kepada Masyarakat di Wilayah Kecamatan |
| | | | PROGRAM PENYELENGGARAAN URUSAN PEMERINTAHAN UMUM | Penyelenggaraan Urusan Pemerintahan Umum Sesuai Penugasan Kepala Daerah | Fasilitasi, Koordinasi dan Pembinaan (Bimtek, Sosialisasi, Konsultasi) Wawasan Kebangsaan dan Ketahanan Nasional |
| | | KECAMATAN KENDAL | PROGRAM KOORDINASI KETENTERAMAN DAN KETERTIBAN UMUM | Koordinasi Upaya Penyelenggaraan Ketenteraman dan Ketertiban Umum | Sinergitas dengan Kepolisian Negara Republik Indonesia, Tentara Nasional Indonesia dan Instansi Vertikal di Wilayah Kecamatan |
| | | | PROGRAM PEMBERDAYAAN | Kegiatan Pemberdayaan Kelurahan | Peningkatan Partisipasi Masyarakat dalam Forum Musyawarah Perencanaan Pembangunan di Kelurahan |

| NO | PRIORIS NASIONAL | NAMA OPD | NAMA PROGRAM | NAMA KEGIATAN | NAMA SUB KEGIATAN |
|----|------------------|----------|---|---|---|
| | | | MASYARAKAT DESA DAN KELURAHAN | | Pemberdayaan Masyarakat di Kelurahan |
| | | | | | Evaluasi Kelurahan |
| | | | PROGRAM PENUNJANG URUSAN PEMERINTAHAN DAERAH KABUPATEN/KOTA | Administrasi Kepegawaian Perangkat Daerah | Pengadaan Pakaian Dinas beserta Atribut Kelengkapannya |
| | | | | Administrasi Keuangan Perangkat Daerah | Pelaksanaan Penatausahaan dan Pengujian/Verifikasi Keuangan SKPD |
| | | | | Pemeliharaan Barang Milik Daerah Penunjang Urusan Pemerintahan Daerah | Penyediaan Jasa Pemeliharaan, Biaya Pemeliharaan, dan Pajak Kendaraan Perorangan Dinas atau Kendaraan Dinas Jabatan |
| | | | | | Penyediaan Jasa Pemeliharaan, Biaya Pemeliharaan, Pajak dan Perizinan Kendaraan Dinas Operasional atau Lapangan |
| | | | | | Pemeliharaan Peralatan dan Mesin Lainnya |
| | | | | | Pemeliharaan/Rehabilitasi Gedung Kantor dan Bangunan Lainnya |
| | | | | Penyediaan Jasa Penunjang Urusan Pemerintahan Daerah | Penyediaan Jasa Surat Menyurat |
| | | | | | Penyediaan Jasa Komunikasi, Sumber Daya Air dan Listrik |
| | | | | | Penyediaan Jasa Peralatan dan Perlengkapan Kantor |
| | | | | | Penyediaan Jasa Pelayanan Umum Kantor |
| | | | Perencanaan, Penganggaran, dan | Penyusunan Dokumen Perencanaan Perangkat Daerah | |

| NO | PRIORIS NASIONAL | NAMA OPD | NAMA PROGRAM | NAMA KEGIATAN | NAMA SUB KEGIATAN |
|----|------------------|---|---|---|---|
| | | | | Evaluasi Kinerja Perangkat Daerah | |
| | | KECAMATAN LIMBANGAN | PROGRAM KOORDINASI KETENTERAMAN DAN KETERTIBAN UMUM | Koordinasi Upaya Penyelenggaraan Ketenteraman dan Ketertiban Umum | Sinergitas dengan Kepolisian Negara Republik Indonesia, Tentara Nasional Indonesia dan Instansi Vertikal di Wilayah Kecamatan |
| | | | | Koordinasi Upaya Penyelenggaraan Ketenteraman dan Ketertiban Umum | Harmonisasi Hubungan dengan Tokoh Agama dan Tokoh Masyarakat |
| | | | PROGRAM PEMBERDAYAAN MASYARAKAT DESA DAN KELURAHAN | Koordinasi Kegiatan Pemberdayaan Desa | Peningkatan Partisipasi Masyarakat dalam Forum Musyawarah Perencanaan Pembangunan di Desa |
| | | | | | Peningkatan Efektifitas Kegiatan Pemberdayaan Masyarakat di Wilayah Kecamatan |
| | | | PROGRAM PEMBINAAN DAN PENGAWASAN PEMERINTAHAN DESA | Fasilitasi, Rekomendasi dan Koordinasi Pembinaan dan Pengawasan Pemerintahan Desa | Fasilitasi Penyusunan Peraturan Desa dan Peraturan Kepala Desa |
| | | | | | Fasilitasi Administrasi Tata Pemerintahan Desa |
| | | | | | Fasilitasi Pengelolaan Keuangan Desa dan Pendayagunaan Aset Desa |
| | | | | | Fasilitasi Pelaksanaan Tugas Kepala Desa dan Perangkat Desa |
| | | Fasilitasi Pelaksanaan Pemilihan Kepala Desa | | | |
| | | Rekomendasi Pengangkatan dan Pemberhentian Perangkat Desa | | | |
| | | | | Koordinasi Pendampingan Desa di Wilayahnya | |

| NO | PRIORIS NASIONAL | NAMA OPD | NAMA PROGRAM | NAMA KEGIATAN | NAMA SUB KEGIATAN |
|----|------------------|----------|--|--|--|
| | | | PROGRAM PENUNJANG URUSAN PEMERINTAHAN DAERAH KABUPATEN/KOTA | Administrasi Kepegawaian Perangkat Daerah | Pengadaan Pakaian Dinas beserta Atribut Kelengkapannya |
| | | | | Administrasi Keuangan Perangkat Daerah | Penyediaan Administrasi Pelaksanaan Tugas ASN |
| | | | | Administrasi Umum Perangkat Daerah | Penyediaan Komponen Instalasi Listrik/Penerangan Bangunan Kantor |
| | | | | | Penyediaan Peralatan dan Perlengkapan Kantor |
| | | | | | Penyediaan Peralatan Rumah Tangga |
| | | | | | Penyediaan Bahan Logistik Kantor |
| | | | | | Penyediaan Barang Cetakan dan Penggandaan |
| | | | | | Penyediaan Bahan Bacaan dan Peraturan Perundang-undangan |
| | | | | | Penyelenggaraan Rapat Koordinasi dan Konsultasi SKPD |
| | | | | Pemeliharaan Barang Milik Daerah Penunjang Urusan Pemerintahan Daerah | Pemeliharaan/Rehabilitasi Sarana dan Prasarana Gedung Kantor atau Bangunan Lainnya |
| | | | Pengadaan Barang Milik Daerah Penunjang Urusan Pemerintah Daerah | Pengadaan Sarana dan Prasarana Pendukung Gedung Kantor atau Bangunan Lainnya | |
| | | | | Penyediaan Jasa Surat Menyurat | |

| NO | PRIORIS NASIONAL | NAMA OPD | NAMA PROGRAM | NAMA KEGIATAN | NAMA SUB KEGIATAN |
|----|------------------|-------------------|---|---|--|
| | | | | Penyediaan Jasa Penunjang Urusan Pemerintahan Daerah | Penyediaan Jasa Komunikasi, Sumber Daya Air dan Listrik |
| | | | | | Penyediaan Jasa Peralatan dan Perlengkapan Kantor |
| | | | | | Penyediaan Jasa Pelayanan Umum Kantor |
| | | | | Perencanaan, Penganggaran, dan Evaluasi Kinerja Perangkat Daerah | Penyusunan Dokumen Perencanaan Perangkat Daerah |
| | | | | | Koordinasi dan Penyusunan Laporan Capaian Kinerja dan Ikhtisar Realisasi Kinerja SKPD |
| | | | PROGRAM PENYELENGGARAAN PEMERINTAHAN DAN PELAYANAN PUBLIK | Pelaksanaan Urusan Pemerintahan yang Dilimpahkan kepada Camat | Pelaksanaan Urusan Pemerintahan yang Terkait dengan Pelayanan Perizinan Non Usaha |
| | | KECAMATAN NGAMPEL | PROGRAM KOORDINASI KETENTRAMAN DAN KETERTIBAN UMUM | Koordinasi Penerapan dan Penegakan Peraturan Daerah dan Peraturan Kepala Daerah | Koordinasi/Sinergi dengan Perangkat Daerah yang Tugas dan Fungsinya di Bidang Penegakan Peraturan Perundang-Undangan dan/atau Kepolisian Negara Republik Indonesia |
| | | | | Koordinasi Upaya Penyelenggaraan Ketenteraman dan Ketertiban Umum | Sinergitas dengan Kepolisian Negara Republik Indonesia, Tentara Nasional Indonesia dan Instansi Vertikal di Wilayah Kecamatan |
| | | | PROGRAM PEMBERDAYAAN MASYARAKAT DESA DAN KELURAHAN | Koordinasi Kegiatan Pemberdayaan Desa | Peningkatan Partisipasi Masyarakat dalam Forum Musyawarah Perencanaan Pembangunan di Desa |
| | | | | | Sinkronisasi Program Kerja dan Kegiatan Pemberdayaan Masyarakat yang Dilakukan oleh Pemerintah dan Swasta di Wilayah Kerja Kecamatan |

| NO | PRIORIS NASIONAL | NAMA OPD | NAMA PROGRAM | NAMA KEGIATAN | NAMA SUB KEGIATAN |
|----|------------------|----------|---|---|---|
| | | | PROGRAM PEMBINAAN DAN PENGAWASAN PEMERINTAHAN DESA | Fasilitasi, Rekomendasi dan Koordinasi Pembinaan dan Pengawasan Pemerintahan Desa | Fasilitasi Penyusunan Peraturan Desa dan Peraturan Kepala Desa |
| | | | | | Fasilitasi Administrasi Tata Pemerintahan Desa |
| | | | | | Fasilitasi Pengelolaan Keuangan Desa dan Pendayagunaan Aset Desa |
| | | | PROGRAM PENUNJANG URUSAN PEMERINTAHAN DAERAH KABUPATEN/KOTA | Administrasi Kepegawaian Perangkat Daerah | Pengadaan Pakaian Dinas beserta Atribut Kelengkapannya |
| | | | | Administrasi Keuangan Perangkat Daerah | Penyediaan Administrasi Pelaksanaan Tugas ASN |
| | | | | | Koordinasi dan Penyusunan Laporan Keuangan Akhir Tahun SKPD |
| | | | | Administrasi Umum Perangkat Daerah | Penyediaan Komponen Instalasi Listrik/Penerangan Bangunan Kantor |
| | | | | | Penyediaan Peralatan dan Perlengkapan Kantor |
| | | | | | Penyediaan Bahan Logistik Kantor |
| | | | | | Penyediaan Barang Cetak dan Penggandaan |
| | | | | | Penyediaan Bahan Bacaan dan Peraturan Perundang-undangan |
| | | | | | Penyelenggaraan Rapat Koordinasi dan Konsultasi SKPD |
| | | | | Pemeliharaan Barang Milik Daerah Penunjang | Penyediaan Jasa Pemeliharaan, Biaya Pemeliharaan, Pajak dan Perizinan Kendaraan Dinas Operasional atau Lapangan |

| NO | PRIORIS NASIONAL | NAMA OPD | NAMA PROGRAM | NAMA KEGIATAN | NAMA SUB KEGIATAN |
|----|------------------|------------------|--|---|--|
| | | | | Urusan Pemerintahan Daerah | Pemeliharaan Peralatan dan Mesin Lainnya |
| | | | | | Pemeliharaan/Rehabilitasi Gedung Kantor dan Bangunan Lainnya |
| | | | | Pengadaan Barang Milik Daerah Penunjang Urusan Pemerintah Daerah | Pengadaan Mebel |
| | | | | | Pengadaan Peralatan dan Mesin Lainnya |
| | | | | Penyediaan Jasa Penunjang Urusan Pemerintahan Daerah | Penyediaan Jasa Surat Menyurat |
| | | | | | Penyediaan Jasa Komunikasi, Sumber Daya Air dan Listrik |
| | | | | | Penyediaan Jasa Pelayanan Umum Kantor |
| | | KECAMATAN PATEAN | PROGRAM KOORDINASI KETENTRAMAN DAN KETERTIBAN UMUM | Koordinasi Upaya Penyelenggaraan Ketenteraman dan Ketertiban Umum | Harmonisasi Hubungan dengan Tokoh Agama dan Tokoh Masyarakat |
| | | | PROGRAM PEMBERDAYAAN MASYARAKAT DESA DAN KELURAHAN | Koordinasi Kegiatan Pemberdayaan Desa | Peningkatan Partisipasi Masyarakat dalam Forum Musyawarah Perencanaan Pembangunan di Desa |
| | | | | | Sinkronisasi Program Kerja dan Kegiatan Pemberdayaan Masyarakat yang Dilakukan oleh Pemerintah dan Swasta di Wilayah Kerja Kecamatan |
| | | | | | Peningkatan Efektifitas Kegiatan Pemberdayaan Masyarakat di Wilayah Kecamatan |
| | | | PROGRAM PEMBINAAN DAN | Fasilitasi, Rekomendasi dan Koordinasi | Fasilitasi Penyusunan Peraturan Desa dan Peraturan Kepala Desa |

| NO | PRIORIS NASIONAL | NAMA OPD | NAMA PROGRAM | NAMA KEGIATAN | NAMA SUB KEGIATAN |
|----|------------------|----------|---|--|--|
| | | | PENGAWASAN PEMERINTAHAN DESA | Pembinaan dan Pengawasan Pemerintahan Desa | Fasilitasi Administrasi Tata Pemerintahan Desa Fasilitasi Pengelolaan Keuangan Desa dan Pendayagunaan Aset Desa Fasilitasi Penerapan dan Penegakan Peraturan Perundang-Undangan Fasilitasi Pelaksanaan Tugas Kepala Desa dan Perangkat Desa Rekomendasi Pengangkatan dan Pemberhentian Perangkat Desa Fasilitasi Pelaksanaan Tugas, Fungsi, dan Kewajiban Lembaga Kemasyarakatan Fasilitasi Penyusunan Perencanaan Pembangunan Partisipatif Fasilitasi Kerja Sama Antar Desa dan Kerja Sama Desa dengan Pihak Ketiga Fasilitasi Penyusunan Program dan Pelaksanaan Pemberdayaan Masyarakat Desa Koordinasi Pendampingan Desa di Wilayahnya Koordinasi Pelaksanaan Pembangunan Kawasan Perdesaan di Wilayah Kecamatan |
| | | | PROGRAM PENUNJANG URUSAN PEMERINTAHAN DAERAH KABUPATEN/KOTA | Administrasi Keuangan Perangkat Daerah Administrasi Umum Perangkat Daerah | Koordinasi dan Penyusunan Laporan Keuangan Akhir Tahun SKPD Koordinasi dan Penyusunan Laporan Keuangan Bulanan/ Triwulanan/ Semesteran SKPD Penyediaan Komponen Instalasi Listrik/Penerangan Bangunan Kantor |

| NO | PRIORIS NASIONAL | NAMA OPD | NAMA PROGRAM | NAMA KEGIATAN | NAMA SUB KEGIATAN |
|----|------------------|----------|---|---|--|
| | | | | | Penyediaan Peralatan dan Perlengkapan Kantor |
| | | | | | Penyediaan Peralatan Rumah Tangga |
| | | | | | Penyediaan Bahan Logistik Kantor |
| | | | | | Penyediaan Barang Cetakan dan Penggandaan |
| | | | | Pemeliharaan Barang Milik Daerah Penunjang Urusan Pemerintahan Daerah | Pemeliharaan Peralatan dan Mesin Lainnya |
| | | | | Pengadaan Barang Milik Daerah Penunjang Urusan Pemerintah Daerah | Pengadaan Peralatan dan Mesin Lainnya |
| | | | | Penyediaan Jasa Penunjang Urusan Pemerintahan Daerah | Penyediaan Jasa Surat Menyurat |
| | | | | | Penyediaan Jasa Komunikasi, Sumber Daya Air dan Listrik |
| | | | | Perencanaan, Penganggaran, dan Evaluasi Kinerja Perangkat Daerah | Penyusunan Dokumen Perencanaan Perangkat Daerah |
| | | | | | Koordinasi dan Penyusunan Laporan Capaian Kinerja dan Ikhtisar Realisasi Kinerja SKPD |
| | | | PROGRAM PENYELENGGARAAN PEMERINTAHAN DAN PELAYANAN PUBLIK | Koordinasi Penyelenggaraan Kegiatan Pemerintahan di Tingkat Kecamatan | Koordinasi/Sinergi Perencanaan dan Pelaksanaan Kegiatan Pemerintahan dengan Perangkat Daerah dan Instansi Vertikal Terkait |
| | | | | | Peningkatan Efektifitas Kegiatan Pemerintahan di Tingkat Kecamatan |

| NO | PRIORIS NASIONAL | NAMA OPD | NAMA PROGRAM | NAMA KEGIATAN | NAMA SUB KEGIATAN |
|----|------------------|--------------------|--|--|---|
| | | | | Penyelenggaraan Urusan Pemerintahan yang Tidak Dilaksanakan oleh Unit Kerja Perangkat Daerah yang Ada di Kecamatan | Perencanaan Kegiatan Pelayanan kepada Masyarakat di Kecamatan |
| | | | | | Fasilitasi Percepatan Pencapaian Standar Pelayanan Minimal di Wilayah Kecamatan |
| | | | | | Peningkatan Efektifitas Pelaksanaan Pelayanan kepada Masyarakat di Wilayah Kecamatan |
| | | | PROGRAM PENYELENGGARAAN URUSAN PEMERINTAHAN UMUM | Penyelenggaraan Urusan Pemerintahan Umum Sesuai Penugasan Kepala Daerah | Pembinaan Wawasan Kebangsaan dan Ketahanan Nasional dalam rangka Memantapkan Pengamalan Pancasila, Pelaksanaan Undang-Undang Dasar Negara Republik Indonesia Tahun 1945, Pelestarian Bhinneka Tunggal Ika serta Pemertahanan dan Pemeliharaan Keutuhan Negara Kesatuan Republik Indonesia |
| | | | | | Penanganan Konflik Sosial Sesuai Ketentuan Peraturan Perundang-Undangan |
| | | | | | Pelaksanaan Tugas Forum Koordinasi Pimpinan di Kecamatan |
| | | KECAMATAN PEGANDON | PROGRAM KOORDINASI KETENTRAMAN DAN KETERTIBAN UMUM | Koordinasi Penerapan dan Penegakan Peraturan Daerah dan Peraturan Kepala Daerah | Koordinasi/Sinergi dengan Perangkat Daerah yang Tugas dan Fungsinya di Bidang Penegakan Peraturan Perundang-Undangan dan/atau Kepolisian Negara Republik Indonesia |
| | | | | Koordinasi Upaya Penyelenggaraan Ketenteraman dan Ketertiban Umum | Sinergitas dengan Kepolisian Negara Republik Indonesia, Tentara Nasional Indonesia dan Instansi Vertikal di Wilayah Kecamatan |
| | | | | | Harmonisasi Hubungan dengan Tokoh Agama dan Tokoh Masyarakat |
| | | | PROGRAM PEMBERDAYAAN MASYARAKAT DESA DAN KELURAHAN | Koordinasi Kegiatan Pemberdayaan Desa | Peningkatan Efektifitas Kegiatan Pemberdayaan Masyarakat di Wilayah Kecamatan |

| NO | PRIORIS NASIONAL | NAMA OPD | NAMA PROGRAM | NAMA KEGIATAN | NAMA SUB KEGIATAN |
|----|------------------|----------|---|---|---|
| | | | PROGRAM PEMBINAAN DAN PENGAWASAN PEMERINTAHAN DESA | Fasilitasi, Rekomendasi dan Koordinasi Pembinaan dan Pengawasan Pemerintahan Desa | Fasilitasi Administrasi Tata Pemerintahan Desa |
| | | | PROGRAM PENUNJANG URUSAN PEMERINTAHAN DAERAH KABUPATEN/KOTA | Administrasi Keuangan Perangkat Daerah | Penyediaan Administrasi Pelaksanaan Tugas ASN |
| | | | PROGRAM PENUNJANG URUSAN PEMERINTAHAN DAERAH KABUPATEN/KOTA | Administrasi Umum Perangkat Daerah | Penyediaan Komponen Instalasi Listrik/Penerangan Bangunan Kantor |
| | | | PROGRAM PENUNJANG URUSAN PEMERINTAHAN DAERAH KABUPATEN/KOTA | Administrasi Umum Perangkat Daerah | Penyediaan Peralatan dan Perlengkapan Kantor |
| | | | PROGRAM PENUNJANG URUSAN PEMERINTAHAN DAERAH KABUPATEN/KOTA | Administrasi Umum Perangkat Daerah | Penyediaan Bahan Logistik Kantor |
| | | | PROGRAM PENUNJANG URUSAN PEMERINTAHAN DAERAH KABUPATEN/KOTA | Administrasi Umum Perangkat Daerah | Penyelenggaraan Rapat Koordinasi dan Konsultasi SKPD |
| | | | PROGRAM PENUNJANG URUSAN PEMERINTAHAN DAERAH KABUPATEN/KOTA | Administrasi Umum Perangkat Daerah | Penatausahaan Arsip Dinamis pada SKPD |
| | | | PROGRAM PENUNJANG URUSAN PEMERINTAHAN DAERAH KABUPATEN/KOTA | Pemeliharaan Barang Milik Daerah Penunjang Urusan Pemerintahan Daerah | Penyediaan Jasa Pemeliharaan, Biaya Pemeliharaan, dan Pajak Kendaraan Perorangan Dinas atau Kendaraan Dinas Jabatan |
| | | | PROGRAM PENUNJANG URUSAN PEMERINTAHAN DAERAH KABUPATEN/KOTA | Pemeliharaan Barang Milik Daerah Penunjang Urusan Pemerintahan Daerah | Pemeliharaan Peralatan dan Mesin Lainnya |
| | | | PROGRAM PENUNJANG URUSAN PEMERINTAHAN DAERAH KABUPATEN/KOTA | Pemeliharaan Barang Milik Daerah Penunjang Urusan Pemerintahan Daerah | Pemeliharaan/Rehabilitasi Gedung Kantor dan Bangunan Lainnya |
| | | | PROGRAM PENUNJANG URUSAN PEMERINTAHAN DAERAH KABUPATEN/KOTA | Pengadaan Barang Milik Daerah Penunjang Urusan Pemerintah Daerah | Pengadaan Peralatan dan Mesin Lainnya |
| | | | PROGRAM PENUNJANG URUSAN PEMERINTAHAN DAERAH KABUPATEN/KOTA | Pengadaan Barang Milik Daerah Penunjang Urusan Pemerintah Daerah | Pengadaan Gedung Kantor atau Bangunan Lainnya |

| NO | PRIORIS NASIONAL | NAMA OPD | NAMA PROGRAM | NAMA KEGIATAN | NAMA SUB KEGIATAN |
|----|------------------|----------------------|---|---|---|
| | | | | Penyediaan Jasa Penunjang Urusan Pemerintahan Daerah | Penyediaan Jasa Surat Menyurat |
| | | | | | Penyediaan Jasa Komunikasi, Sumber Daya Air dan Listrik |
| | | | | | Penyediaan Jasa Peralatan dan Perlengkapan Kantor |
| | | | | | Penyediaan Jasa Pelayanan Umum Kantor |
| | | | | Perencanaan, Penganggaran, dan Evaluasi Kinerja Perangkat Daerah | Penyusunan Dokumen Perencanaan Perangkat Daerah |
| | | | PROGRAM PENYELENGGARAAN URUSAN PEMERINTAHAN UMUM | Penyelenggaraan Urusan Pemerintahan Umum Sesuai Penugasan Kepala Daerah | Fasilitasi, Koordinasi dan Pembinaan (Bimtek, Sosialisasi, Konsultasi) Wawasan Kebangsaan dan Ketahanan Nasional |
| | | | | | Penanganan Konflik Sosial Sesuai Ketentuan Peraturan Perundang-Undangan |
| | | | | | Pelaksanaan Tugas Forum Koordinasi Pimpinan di Kecamatan |
| | | KECAMATAN RINGINARUM | PROGRAM PENUNJANG URUSAN PEMERINTAHAN DAERAH KABUPATEN/KOTA | Pemeliharaan Barang Milik Daerah Penunjang Urusan Pemerintahan Daerah | Penyediaan Jasa Pemeliharaan, Biaya Pemeliharaan, dan Pajak Kendaraan Perorangan Dinas atau Kendaraan Dinas Jabatan |
| | | | | | Penyediaan Jasa Pemeliharaan, Biaya Pemeliharaan, Pajak dan Perizinan Kendaraan Dinas Operasional atau Lapangan |
| | | | | | Pemeliharaan Mebel |
| | | | | | Pemeliharaan Peralatan dan Mesin Lainnya |

| NO | PRIORIS NASIONAL | NAMA OPD | NAMA PROGRAM | NAMA KEGIATAN | NAMA SUB KEGIATAN |
|----|------------------|---------------------|---|---|--|
| | | | | | Pemeliharaan/Rehabilitasi Gedung Kantor dan Bangunan Lainnya |
| | | | | Pengadaan Barang Milik Daerah Penunjang Urusan Pemerintah Daerah | Pengadaan Peralatan dan Mesin Lainnya |
| | | | PROGRAM PENYELENGGARAAN PEMERINTAHAN DAN PELAYANAN PUBLIK | Koordinasi Penyelenggaraan Kegiatan Pemerintahan di Tingkat Kecamatan | Peningkatan Efektifitas Kegiatan Pemerintahan di Tingkat Kecamatan |
| | | | PROGRAM PENYELENGGARAAN URUSAN PEMERINTAHAN UMUM | Penyelenggaraan Urusan Pemerintahan Umum Sesuai Penugasan Kepala Daerah | Fasilitasi, Koordinasi dan Pembinaan (Bimtek, Sosialisasi, Konsultasi) Wawasan Kebangsaan dan Ketahanan Nasional |
| | | KECAMATAN ROWOSARI | PROGRAM KOORDINASI KETENTRAMAN DAN KETERTIBAN UMUM | Koordinasi Upaya Penyelenggaraan Ketenteraman dan Ketertiban Umum | Sinergitas dengan Kepolisian Negara Republik Indonesia, Tentara Nasional Indonesia dan Instansi Vertikal di Wilayah Kecamatan |
| | | KECAMATAN ROWOSARI | PROGRAM KOORDINASI KETENTRAMAN DAN KETERTIBAN UMUM | Penyelenggaraan Urusan Pemerintahan Umum Sesuai Penugasan Kepala Daerah | Fasilitasi, Koordinasi dan Pembinaan (Bimtek, Sosialisasi, Konsultasi) Wawasan Kebangsaan dan Ketahanan Nasional |
| | | KECAMATAN SINGOROJO | PROGRAM KOORDINASI KETENTRAMAN DAN KETERTIBAN UMUM | Koordinasi Penerapan dan Penegakan Peraturan Daerah dan Peraturan Kepala Daerah | Koordinasi/Sinergi dengan Perangkat Daerah yang Tugas dan Fungsinya di Bidang Penegakan Peraturan Perundang-Undangan dan/atau Kepolisian Negara Republik Indonesia |
| | | KECAMATAN SINGOROJO | PROGRAM KOORDINASI KETENTRAMAN DAN KETERTIBAN UMUM | Koordinasi Upaya Penyelenggaraan | Sinergitas dengan Kepolisian Negara Republik Indonesia, Tentara Nasional Indonesia dan Instansi Vertikal di Wilayah Kecamatan |

| NO | PRIORIS NASIONAL | NAMA OPD | NAMA PROGRAM | NAMA KEGIATAN | NAMA SUB KEGIATAN |
|----|------------------|----------|---|---|--|
| | | | | Ketenteraman dan Ketertiban Umum | |
| | | | PROGRAM PEMBERDAYAAN MASYARAKAT DESA DAN KELURAHAN | Koordinasi Kegiatan Pemberdayaan Desa | Peningkatan Partisipasi Masyarakat dalam Forum Musyawarah Perencanaan Pembangunan di Desa Sinkronisasi Program Kerja dan Kegiatan Pemberdayaan Masyarakat yang Dilakukan oleh Pemerintah dan Swasta di Wilayah Kerja Kecamatan Peningkatan Efektifitas Kegiatan Pemberdayaan Masyarakat di Wilayah Kecamatan |
| | | | PROGRAM PEMBINAAN DAN PENGAWASAN PEMERINTAHAN DESA | Fasilitasi, Rekomendasi dan Koordinasi Pembinaan dan Pengawasan Pemerintahan Desa | Fasilitasi Penyusunan Peraturan Desa dan Peraturan Kepala Desa Fasilitasi Administrasi Tata Pemerintahan Desa Fasilitasi Pengelolaan Keuangan Desa dan Pendayagunaan Aset Desa |
| | | | PROGRAM PENUNJANG URUSAN PEMERINTAHAN DAERAH KABUPATEN/KOTA | Administrasi Kepegawaian Perangkat Daerah | Pengadaan Pakaian Dinas beserta Atribut Kelengkapannya |
| | | | | Administrasi Keuangan Perangkat Daerah | Penyediaan Administrasi Pelaksanaan Tugas ASN |
| | | | | Administrasi Umum Perangkat Daerah | Penyediaan Komponen Instalasi Listrik/Penerangan Bangunan Kantor Penyediaan Peralatan dan Perlengkapan Kantor Penyediaan Bahan Logistik Kantor Penyediaan Barang Cetak dan Penggandaan |

| NO | PRIORIS NASIONAL | NAMA OPD | NAMA PROGRAM | NAMA KEGIATAN | NAMA SUB KEGIATAN |
|----|------------------|----------|--------------|---|---|
| | | | | | Penyediaan Bahan Bacaan dan Peraturan Perundang-undangan |
| | | | | | Penyelenggaraan Rapat Koordinasi dan Konsultasi SKPD |
| | | | | Pemeliharaan Barang Milik Daerah Penunjang Urusan Pemerintahan Daerah | Penyediaan Jasa Pemeliharaan, Biaya Pemeliharaan, Pajak dan Perizinan Kendaraan Dinas Operasional atau Lapangan |
| | | | | | Pemeliharaan Peralatan dan Mesin Lainnya |
| | | | | | Pemeliharaan/Rehabilitasi Gedung Kantor dan Bangunan Lainnya |
| | | | | | Pemeliharaan/Rehabilitasi Sarana dan Prasarana Gedung Kantor atau Bangunan Lainnya |
| | | | | Pengadaan Barang Milik Daerah Penunjang Urusan Pemerintah Daerah | Pengadaan Peralatan dan Mesin Lainnya |
| | | | | | Pengadaan Sarana dan Prasarana Gedung Kantor atau Bangunan Lainnya |
| | | | | Penyediaan Jasa Penunjang Urusan Pemerintahan Daerah | Penyediaan Jasa Surat Menyurat |
| | | | | | Penyediaan Jasa Komunikasi, Sumber Daya Air dan Listrik |
| | | | | | Penyediaan Jasa Pelayanan Umum Kantor |
| | | | | Perencanaan, Penganggaran, dan Evaluasi Kinerja Perangkat Daerah | Penyusunan Dokumen Perencanaan Perangkat Daerah |
| | | | | | Koordinasi dan Penyusunan Laporan Capaian Kinerja dan Ikhtisar Realisasi Kinerja SKPD |

| NO | PRIORIS NASIONAL | NAMA OPD | NAMA PROGRAM | NAMA KEGIATAN | NAMA SUB KEGIATAN |
|----|------------------|--------------------|---|---|---|
| | | | PROGRAM PENYELENGGARAAN PEMERINTAHAN DAN PELAYANAN PUBLIK | Pelaksanaan Urusan Pemerintahan yang Dilimpahkan kepada Camat | Pelaksanaan Urusan Pemerintahan yang Terkait dengan Kewenangan Lain yang Dilimpahkan |
| | | | PROGRAM PENYELENGGARAAN URUSAN PEMERINTAHAN UMUM | Penyelenggaraan Urusan Pemerintahan Umum Sesuai Penugasan Kepala Daerah | Pembinaan Kerukunan Antar Suku dan Intra Suku, Umat Beragama, Ras, dan Golongan Lainnya Guna Mewujudkan Stabilitas Keamanan Lokal, Regional, dan Nasional Pelaksanaan Tugas Forum Koordinasi Pimpinan di Kecamatan |
| | | KECAMATAN SUKOREJO | PROGRAM KOORDINASI KETENTRAMAN DAN KETERTIBAN UMUM | Koordinasi Upaya Penyelenggaraan Ketenteraman dan Ketertiban Umum | Harmonisasi Hubungan dengan Tokoh Agama dan Tokoh Masyarakat |
| | | | PROGRAM PENUNJANG URUSAN PEMERINTAHAN DAERAH KABUPATEN/KOTA | Administrasi Keuangan Perangkat Daerah | Penyediaan Gaji dan Tunjangan ASN Penyediaan Administrasi Pelaksanaan Tugas ASN |
| | | | | Administrasi Umum Perangkat Daerah | Penyediaan Komponen Instalasi Listrik/Penerangan Bangunan Kantor |
| | | | | | Penyediaan Peralatan dan Perlengkapan Kantor |
| | | | | | Penyediaan Peralatan Rumah Tangga |
| | | | | | Penyediaan Barang Cetak dan Penggandaan |
| | | | | Penatausahaan Arsip Dinamis pada SKPD | |

| NO | PRIORIS NASIONAL | NAMA OPD | NAMA PROGRAM | NAMA KEGIATAN | NAMA SUB KEGIATAN |
|----|------------------|--|---|---|---|
| | | | | Pemeliharaan Barang Milik Daerah Penunjang Urusan Pemerintahan Daerah | Penyediaan Jasa Pemeliharaan, Biaya Pemeliharaan, Pajak dan Perizinan Kendaraan Dinas Operasional atau Lapangan |
| | | | | | Pemeliharaan Peralatan dan Mesin Lainnya |
| | | | | | Pemeliharaan Aset Tetap Lainnya |
| | | | | | Pemeliharaan/Rehabilitasi Gedung Kantor dan Bangunan Lainnya |
| | | | | Pengadaan Barang Milik Daerah Penunjang Urusan Pemerintah Daerah | Pengadaan Gedung Kantor atau Bangunan Lainnya |
| | | | | Penyediaan Jasa Penunjang Urusan Pemerintahan Daerah | Penyediaan Jasa Surat Menyurat |
| | | | | | Penyediaan Jasa Komunikasi, Sumber Daya Air dan Listrik |
| | | SATUAN POLISI PAMONG PRAJA DAN PEMADAM KEBAKARAN | PROGRAM PENCEGAHAN, PENANGGULANGAN, PENYELAMATAN KEBAKARAN DAN PENYELAMATAN NON KEBAKARAN | Inspeksi Peralatan Proteksi Kebakaran | Penilaian Sarana Prasarana Proteksi Kebakaran |
| | | | | Pemberdayaan Masyarakat dalam Pencegahan Kebakaran | Pembentukan dan Pembinaan Relawan Pemadam Kebakaran |
| | | | | Pencegahan, Pengendalian, Pemadaman, Penyelamatan, dan Penanganan Bahan Berbahaya dan Beracun Kebakaran dalam Daerah Kabupaten/Kota | Pemadaman dan Pengendalian Kebakaran dalam Daerah Kabupaten/Kota |
| | | | | | Penyelamatan dan Evakuasi Korban Kebakaran dan Non Kebakaran |
| | | | | | Pembinaan Aparatur Pemadam Kebakaran |
| | | | | | Pengelolaan Sistem Komunikasi dan Informasi Kebakaran dan Penyelamatan (SKIK) |

| NO | PRIORIS NASIONAL | NAMA OPD | NAMA PROGRAM | NAMA KEGIATAN | NAMA SUB KEGIATAN |
|----|------------------|----------|--|---|---|
| | | | | | Pengadaan Sarana dan Prasarana Pencegahan, Penanggulangan Kebakaran dan Alat Pelindung Diri |
| | | | | | Penyelenggaraan Kerja Sama dan Koordinasi antar Daerah Berbatasan, antar Lembaga, dan Kemitraan dalam Pencegahan, Penanggulangan, Penyelamatan Kebakaran dan Penyelamatan Non Kebakaran |
| | | | | Penyelenggaraan Operasi Pencarian dan Pertolongan Terhadap Kondisi Membahayakan Manusia | Standarisasi Sarana dan Prasarana Pencarian dan Pertolongan Terhadap Kondisi Membahayakan Manusia/Penyelamatan dan Evakuasi |
| | | | | | Pembinaan Aparatur Pencarian dan Pertolongan Terhadap Kondisi Membahayakan Manusia/Penyelamatan dan Evakuasi |
| | | | PROGRAM PENINGKATAN KETENTERAMAN DAN KETERTIBAN UMUM | Pembinaan Penyidik Pegawai Negeri Sipil (PPNS) Kabupaten/Kota | Pengembangan Kapasitas dan Karier PPNS |
| | | | | Penanganan Gangguan Ketenteraman dan Ketertiban Umum dalam 1 (Satu) Daerah Kabupaten/Kota | Pemberdayaan Perlindungan Masyarakat dalam rangka Ketenteraman dan Ketertiban Umum |
| | | | | | Peningkatan Kapasitas SDM Satuan Polisi Pamongpraja dan Satuan Perlindungan Masyarakat Termasuk dalam Pelaksanaan Tugas yang Bernuansa Hak Asasi Manusia |
| | | | | | Kerja Sama antar Lembaga dan Kemitraan dalam Teknik Pencegahan dan Penanganan Gangguan Ketenteraman dan Ketertiban Umum |
| | | | | | Penyusunan SOP Ketertiban Umum dan Ketenteraman Masyarakat |
| | | | | | Pencegahan Gangguan Ketenteraman dan Ketertiban Umum Melalui Deteksi Dini dan Cegah Dini, Pembinaan dan Penyuluhan, Pelaksanaan Patroli, Pengamanan, dan Pengawasan |

| NO | PRIORIS NASIONAL | NAMA OPD | NAMA PROGRAM | NAMA KEGIATAN | NAMA SUB KEGIATAN |
|----|------------------|----------|---|--|--|
| | | | | | Penindakan Atas Gangguan Ketenteraman dan Ketertiban Umum berdasarkan Perda dan Perkada Melalui Penertiban dan Penanganan Unjuk Rasa dan Kerusuhan Massa |
| | | | | | Penyediaan Layanan dasar dalam rangka Dampak Penegakan Peraturan Daerah dan Peraturan kepala daerah |
| | | | | | Pengadaan dan Pemeliharaan Sarana dan Prasarana Ketenteraman dan Ketertiban Umum |
| | | | | Penegakan Peraturan Daerah Kabupaten/Kota dan Peraturan Bupati/Wali Kota | Pengawasan Atas Kepatuhan Terhadap Pelaksanaan Peraturan Daerah dan Peraturan Kepala Daerah |
| | | | PROGRAM PENUNJANG URUSAN PEMERINTAHAN DAERAH KABUPATEN/KOTA | Administrasi Kepegawaian Perangkat Daerah | Pengadaan Pakaian Dinas beserta Atribut Kelengkapannya |
| | | | | | Pendidikan dan Pelatihan Pegawai Berdasarkan Tugas dan Fungsi |
| | | | | Administrasi Keuangan Perangkat Daerah | Penyediaan Gaji dan Tunjangan ASN |
| | | | | | Pelaksanaan Penatausahaan dan Pengujian/Verifikasi Keuangan SKPD |
| | | | | | Koordinasi dan Penyusunan Laporan Keuangan Akhir Tahun SKPD |
| | | | | | Koordinasi dan Penyusunan Laporan Keuangan Bulanan/ Triwulanan/ Semesteran SKPD |
| | | | | Administrasi Umum Perangkat Daerah | Penyediaan Komponen Instalasi Listrik/Penerangan Bangunan Kantor |
| | | | | | Penyediaan Peralatan dan Perlengkapan Kantor |

| NO | PRIORIS NASIONAL | NAMA OPD | NAMA PROGRAM | NAMA KEGIATAN | NAMA SUB KEGIATAN |
|----|------------------|----------|--------------|---|---|
| | | | | | Penyediaan Peralatan Rumah Tangga |
| | | | | | Penyediaan Bahan Logistik Kantor |
| | | | | | Penyediaan Barang Cetakan dan Penggandaan |
| | | | | | Penyediaan Bahan Bacaan dan Peraturan Perundang-undangan |
| | | | | | Penyelenggaraan Rapat Koordinasi dan Konsultasi SKPD |
| | | | | | Penatausahaan Arsip Dinamis pada SKPD |
| | | | | Pemeliharaan Barang Milik Daerah Penunjang Urusan Pemerintahan Daerah | Penyediaan Jasa Pemeliharaan, Biaya Pemeliharaan, dan Pajak Kendaraan Perorangan Dinas atau Kendaraan Dinas Jabatan |
| | | | | | Penyediaan Jasa Pemeliharaan, Biaya Pemeliharaan, Pajak dan Perizinan Kendaraan Dinas Operasional atau Lapangan |
| | | | | | Pemeliharaan/Rehabilitasi Gedung Kantor dan Bangunan Lainnya |
| | | | | Pengadaan Barang Milik Daerah Penunjang Urusan Pemerintah Daerah | Pengadaan Kendaraan Dinas Operasional atau Lapangan |
| | | | | | Pengadaan Gedung Kantor atau Bangunan Lainnya |
| | | | | Penyediaan Jasa Penunjang Urusan Pemerintahan Daerah | Penyediaan Jasa Surat Menyurat |
| | | | | | Penyediaan Jasa Komunikasi, Sumber Daya Air dan Listrik |

| NO | PRIORIS NASIONAL | NAMA OPD | NAMA PROGRAM | NAMA KEGIATAN | NAMA SUB KEGIATAN |
|----|--|---|--|--|--|
| | | | | | Penyediaan Jasa Peralatan dan Perlengkapan Kantor |
| | | | | | Penyediaan Jasa Pelayanan Umum Kantor |
| | | | | Perencanaan, Penganggaran, dan Evaluasi Kinerja Perangkat Daerah | Penyusunan Dokumen Perencanaan Perangkat Daerah |
| | | | | | Koordinasi dan Penyusunan Dokumen RKA-SKPD |
| | | | | | Koordinasi dan Penyusunan Dokumen Perubahan RKA-SKPD |
| | | | | | Koordinasi dan Penyusunan DPA-SKPD |
| | | Koordinasi dan Penyusunan Perubahan DPA- SKPD | | | |
| | | SEKRETARIAT DAERAH | PROGRAM PEREKONOMIAN DAN PEMBANGUNAN | Pengelolaan Pengadaan Barang dan Jasa | Pengelolaan Pengadaan Barang dan Jasa |
| | | | | | Pengelolaan Layanan Pengadaan Secara Elektronik |
| | | | | | Pembinaan dan Advokasi Pengadaan Barang dan Jasa |
| 5 | Mengembangkan Wilayah Untuk Mengurangi Kesenjangan Dan Menjamin Pemerataan | KECAMATAN RINGINARUM | PROGRAM PEMBERDAYAAN MASYARAKAT DESA DAN KELURAHAN | Koordinasi Kegiatan Pemberdayaan Desa | Peningkatan Partisipasi Masyarakat dalam Forum Musyawarah Perencanaan Pembangunan di Desa |
| | | | | | Sinkronisasi Program Kerja dan Kegiatan Pemberdayaan Masyarakat yang Dilakukan oleh Pemerintah dan Swasta di Wilayah Kerja Kecamatan |
| | | | | | Peningkatan Efektifitas Kegiatan Pemberdayaan Masyarakat di Wilayah Kecamatan |

| NO | PRIORIS NASIONAL | NAMA OPD | NAMA PROGRAM | NAMA KEGIATAN | NAMA SUB KEGIATAN |
|----|---|---|---|---|--|
| | | KECAMATAN ROWOSARI | PROGRAM PEMBERDAYAAN MASYARAKAT DESA DAN KELURAHAN | Koordinasi Kegiatan Pemberdayaan Desa | Peningkatan Partisipasi Masyarakat dalam Forum Musyawarah Perencanaan Pembangunan di Desa |
| | | | | | Peningkatan Efektifitas Kegiatan Pemberdayaan Masyarakat di Wilayah Kecamatan |
| 6 | Meningkatkan Sumber Daya Manusia Yang Berkualitas Dan Berdaya Saing | BADAN KEPEGAWAIAN, PENDIDIKAN DAN PELATIHAN | PROGRAM PENUNJANG URUSAN PEMERINTAHAN DAERAH KABUPATEN/KOTA | Administrasi Kepegawaian Perangkat Daerah | Pengadaan Pakaian Dinas beserta Atribut Kelengkapannya |
| | | | | Administrasi Umum Perangkat Daerah | Sosialisasi Peraturan Perundang-Undangan |
| | | | | Pemeliharaan Barang Milik Daerah Penunjang Urusan Pemerintahan Daerah | Penatausahaan Arsip Dinamis pada SKPD |
| | | | | | Pemeliharaan Mebel |
| | | | | | Pemeliharaan/Rehabilitasi Sarana dan Prasarana Pendukung Gedung Kantor atau Bangunan Lainnya |
| | | DINAS KESEHATAN | PROGRAM PEMBERDAYAAN MASYARAKAT BIDANG KESEHATAN | Advokasi, Pemberdayaan, Kemitraan, Peningkatan Peran serta Masyarakat dan Lintas Sektor Tingkat Daerah Kabupaten/Kota | Peningkatan Upaya Promosi Kesehatan, Advokasi, Kemitraan dan Pemberdayaan Masyarakat |
| | | | | Pelaksanaan Sehat dalam rangka Promotif Preventif Tingkat Daerah Kabupaten/Kota | Penyelenggaraan Promosi Kesehatan dan Gerakan Hidup Bersih dan Sehat |
| | | | | Pengembangan dan Pelaksanaan Upaya Kesehatan Bersumber Daya Masyarakat (UKBM) Tingkat Daerah Kabupaten/Kota | Bimbingan Teknis dan Supervisi Pengembangan dan Pelaksanaan Upaya Kesehatan Bersumber Daya Masyarakat (UKBM) |

| NO | PRIORIS NASIONAL | NAMA OPD | NAMA PROGRAM | NAMA KEGIATAN | NAMA SUB KEGIATAN |
|----|------------------|----------|---|--|--|
| | | | PROGRAM PEMENUHAN UPAYA KESEHATAN PERORANGAN DAN UPAYA KESEHATAN MASYARAKAT | Penerbitan Izin Rumah Sakit Kelas C, D dan Fasilitas Pelayanan Kesehatan Tingkat Daerah Kabupaten/Kota | Peningkatan Mutu Pelayanan Fasilitas Kesehatan |
| | | | | | Penyiapan Perumusan dan Pelaksanaan Pelayanan Kesehatan Rujukan |
| | | | | Penyediaan Fasilitas Pelayanan Kesehatan untuk UKM dan UKP Kewenangan Daerah Kabupaten/Kota | Pengadaan Obat, Bahan Habis Pakai, Bahan Medis Habis Pakai, Vaksin, Makanan dan Minuman di Fasilitas Kesehatan |
| | | | | Penyediaan Layanan Kesehatan untuk UKM dan UKP Rujukan Tingkat Daerah Kabupaten/Kota | Pengelolaan Pelayanan Kesehatan Dasar Melalui Pendekatan Keluarga |
| | | | | | Pengelolaan Pelayanan Kesehatan Ibu Hamil |
| | | | | | Pengelolaan Pelayanan Kesehatan Ibu Bersalin |
| | | | | | Pengelolaan Pelayanan Kesehatan Balita |
| | | | | | Pengelolaan Pelayanan Kesehatan pada Usia Pendidikan Dasar |
| | | | | | Pengelolaan Pelayanan Kesehatan pada Usia Lanjut |
| | | | | | Pengelolaan Pelayanan Kesehatan Penderita Hipertensi |
| | | | | | Pengelolaan Pelayanan Kesehatan Penderita Diabetes Melitus |
| | | | | | Pengelolaan Pelayanan Kesehatan Orang dengan Gangguan Jiwa Berat |
| | | | | | Pengelolaan Pelayanan Kesehatan Orang Terduga Tuberkulosis |

| NO | PRIORIS NASIONAL | NAMA OPD | NAMA PROGRAM | NAMA KEGIATAN | NAMA SUB KEGIATAN |
|----|------------------|----------|--------------|---------------|---|
| | | | | | Pengelolaan Pelayanan Kesehatan Orang dengan Risiko Terinfeksi HIV |
| | | | | | Pengelolaan Pelayanan Kesehatan bagi Penduduk pada Kondisi Kejadian Luar Biasa (KLB) |
| | | | | | Pengelolaan Pelayanan Kesehatan bagi Penduduk Terdampak Krisis Kesehatan Akibat Bencana dan/atau Berpotensi Bencana |
| | | | | | Pengelolaan Pelayanan Kesehatan Gizi Masyarakat |
| | | | | | Pengelolaan Pelayanan Kesehatan Kerja dan Olahraga |
| | | | | | Pengelolaan Pelayanan Kesehatan Lingkungan |
| | | | | | Pengelolaan Pelayanan Promosi Kesehatan |
| | | | | | Pengelolaan Pelayanan Kesehatan Tradisional, Akupunktur, Asuhan Mandiri, dan Tradisional Lainnya |
| | | | | | Pengelolaan Upaya Pengurangan Risiko Krisis Kesehatan dan Pasca Krisis Kesehatan |
| | | | | | Pelayanan Kesehatan Penyakit Menular dan Tidak Menular |
| | | | | | Pengelolaan Jaminan Kesehatan Masyarakat |
| | | | | | Penyelenggaraan Kabupaten/Kota Sehat |
| | | | | | Penyediaan Telemedicine di Fasilitas Pelayanan Kesehatan |

| NO | PRIORIS NASIONAL | NAMA OPD | NAMA PROGRAM | NAMA KEGIATAN | NAMA SUB KEGIATAN |
|----|------------------|----------|---|---|--|
| | | | | | Operasional Pelayanan Puskesmas |
| | | | | | Pelaksanaan Kewaspadaan Dini dan Respon Wabah |
| | | | | | Penyediaan dan Pengelolaan Sistem Penanganan Gawat Darurat Terpadu (SPGDT) |
| | | | | | Pengelolaan pelayanan kesehatan orang dengan Tuberkulosis |
| | | | | | Pengelolaan pelayanan kesehatan orang dengan HIV (ODHIV) |
| | | | | | Pengelolaan pelayanan kesehatan Malaria |
| | | | | | Pengelolaan Kawasan tanpa rokok |
| | | | | | Koordinasi dan Sinkronisasi Penerapan SPM Bidang Kesehatan Kabupaten/Kota |
| | | | PROGRAM PENINGKATAN KAPASITAS SUMBER DAYA MANUSIA KESEHATAN | Pemberian Izin Praktik Tenaga Kesehatan di Wilayah Kabupaten/Kota | Pembinaan dan Pengawasan Tenaga Kesehatan serta Tindak Lanjut Perizinan Praktik Tenaga Kesehatan |
| | | | | Perencanaan Kebutuhan dan Pendayagunaan Sumber Daya Manusia Kesehatan untuk UKP dan UKM di Wilayah Kabupaten/Kota | Pemenuhan Kebutuhan Sumber Daya Manusia Kesehatan Sesuai Standar |
| | | | PROGRAM PENUNJANG URUSAN | Administrasi Barang Milik Daerah pada Perangkat Daerah | Rekonsiliasi dan Penyusunan Laporan Barang Milik Daerah pada SKPD |

| NO | PRIORIS NASIONAL | NAMA OPD | NAMA PROGRAM | NAMA KEGIATAN | NAMA SUB KEGIATAN |
|----|------------------|---|--|--|---|
| | | | PEMERINTAHAN DAERAH KABUPATEN/KOTA | Administrasi Kepegawaian Perangkat Daerah | Pengadaan Pakaian Dinas beserta Atribut Kelengkapannya |
| | | Pemeliharaan Barang Milik Daerah Penunjang Urusan Pemerintahan Daerah | | Penyediaan Jasa Pemeliharaan, Biaya Pemeliharaan, dan Pajak Kendaraan Perorangan Dinas atau Kendaraan Dinas Jabatan | Pemeliharaan Peralatan dan Mesin Lainnya |
| | | | | Pemeliharaan/Rehabilitasi Gedung Kantor dan Bangunan Lainnya | Pengadaan Sarana dan Prasarana Pendukung Gedung Kantor atau Bangunan Lainnya |
| | | | | Pengadaan Barang Milik Daerah Penunjang Urusan Pemerintah Daerah | Penyusunan Dokumen Perencanaan Perangkat Daerah |
| | | PROGRAM SEDIAAN FARMASI, ALAT KESEHATAN DAN MAKANAN MINUMAN | | Pemberian Izin Apotek, Toko Obat, Toko Alat Kesehatan dan Optikal, Usaha Mikro Obat Tradisional (UMOT) | Pengendalian dan Pengawasan serta Tindak Lanjut Pengawasan Perizinan Apotek, Toko Obat, Toko Alat Kesehatan, dan Optikal, Usaha Mikro Obat Tradisional (UMOT) |
| | | | Pemeriksaan dan Tindak Lanjut Hasil Pemeriksaan Post Market pada Produksi dan Produk Makanan Minuman Industri Rumah Tangga | Pemeriksaan Post Market pada Produk Makanan-Minuman Industri Rumah Tangga yang Beredar dan Pengawasan serta Tindak Lanjut Pengawasan | |
| | | | Penerbitan Sertifikat Produksi Pangan Industri | Pengendalian dan Pengawasan serta Tindak Lanjut Pengawasan Sertifikat Produksi Pangan Industri | |

| NO | PRIORIS NASIONAL | NAMA OPD | NAMA PROGRAM | NAMA KEGIATAN | NAMA SUB KEGIATAN |
|----|--|---|---|--|--|
| | | | | Rumah Tangga dan Nomor P-IRT sebagai Izin Produksi, untuk Produk Makanan Minuman Tertentu yang Dapat Diproduksi oleh Industri Rumah Tangga | Rumah Tangga dan Nomor P-IRT sebagai Izin Produksi, untuk Produk Makanan Minuman Tertentu yang Dapat Diproduksi oleh Industri Rumah Tangga |
| | | DINAS LINGKUNGAN HIDUP | PROGRAM PENUNJANG URUSAN PEMERINTAHAN DAERAH KABUPATEN/KOTA | Administrasi Umum Perangkat Daerah | Penyediaan Peralatan dan Perlengkapan Kantor |
| | Penyediaan Bahan Logistik Kantor | | | | |
| | Penyediaan Barang Cetak dan Penggandaan | | | | |
| | Penyediaan Bahan Bacaan dan Peraturan Perundang-undangan | | | | |
| | Penyelenggaraan Rapat Koordinasi dan Konsultasi SKPD | | | | |
| | Penatausahaan Arsip Dinamis pada SKPD | | | | |
| | Dukungan Pelaksanaan Sistem Pemerintahan Berbasis Elektronik pada SKPD | | | | |
| | DINAS PEMBERDAYAAN MASYARAKAT DAN DESA | PROGRAM PEMBERDAYAAN LEMBAGA KEMASYARAKATAN, LEMBAGA ADAT DAN MASYARAKAT HUKUM ADAT | Pemberdayaan Lembaga Kemasyarakatan yang Bergerak di Bidang Pemberdayaan Desa dan Lembaga Adat Tingkat Daerah Kabupaten/Kota serta Pemberdayaan | Fasilitasi Penataan, Pemberdayaan dan Pendayagunaan Kelembagaan Lembaga Kemasyarakatan Desa/Kelurahan (RT, RW, PKK, Posyandu, LPM, dan Karang Taruna), Lembaga Adat Desa/Kelurahan dan Masyarakat Hukum Adat | |
| | | | | Peningkatan Kapasitas Kelembagaan Lembaga Kemasyarakatan Desa/Kelurahan (RT, RW, PKK, | |

| NO | PRIORIS NASIONAL | NAMA OPD | NAMA PROGRAM | NAMA KEGIATAN | NAMA SUB KEGIATAN |
|----|------------------|---------------------------------|--|--|---|
| | | | | Masyarakat Hukum Adat yang Masyarakat Pelakunya Hukum Adat yang Sama dalam Daerah Kabupaten/Kota | Posyandu, LPM, dan Karang Taruna), Lembaga Adat Desa/Kelurahan dan Masyarakat Hukum Adat |
| | | | | | Fasilitasi Pemerintah Desa dalam Pemanfaatan Teknologi Tepat Guna |
| | | | | | Fasilitasi Tim Penggerak PKK dalam Penyelenggaraan Gerakan Pemberdayaan Masyarakat dan Kesejahteraan Keluarga |
| | | DINAS PENDIDIKAN DAN KEBUDAYAAN | PROGRAM PEMBINAAN SEJARAH | Pembinaan Sejarah Lokal dalam 1 (Satu) Daerah Kabupaten/Kota | Pemberdayaan Sumber Daya Manusia dan Lembaga Sejarah Lokal Kabupaten/Kota |
| | | | PROGRAM PENDIDIK DAN TENAGA KEPENDIDIKAN | Pemerataan Kuantitas dan Kualitas Pendidik dan Tenaga Kependidikan bagi Satuan Pendidikan Dasar, PAUD, dan Pendidikan Nonformal/Kesetaraan | Perhitungan dan Pemetaan Pendidik dan Tenaga Kependidikan Satuan Pendidikan Dasar, PAUD, dan Pendidikan Nonformal/Kesetaraan |
| | | | | | Penataan Pendistribusian Pendidik dan Tenaga Kependidikan bagi Satuan Pendidikan Dasar, PAUD, dan Pendidikan Nonformal/Kesetaraan |
| | | | PROGRAM PENGELOLAAN PENDIDIKAN | Pengelolaan Pendidikan Anak Usia Dini (PAUD) | Pembangunan Sarana, Prasarana dan Utilitas PAUD |
| | | | | | Rehabilitasi Sedang/Berat Gedung/Ruang Kelas/Ruang Guru PAUD |
| | | | | | Pengadaan Alat Praktik dan Peraga Siswa PAUD |
| | | | | | Pengembangan Karir Pendidik dan Tenaga Kependidikan pada Satuan Pendidikan PAUD |
| | | | | | Pembinaan Kelembagaan dan Manajemen PAUD |
| | | | | | Pengelolaan Dana BOP PAUD |

| NO | PRIORIS NASIONAL | NAMA OPD | NAMA PROGRAM | NAMA KEGIATAN | NAMA SUB KEGIATAN |
|----|------------------|----------|--------------|---|---|
| | | | | | Pengembangan konten digital untuk pendidikan |
| | | | | | Sosialisasi dan Advokasi Kebijakan Bidang Pendidikan |
| | | | | | Fasilitasi Komunitas Belajar Pendidik dan Tenaga Kependidikan |
| | | | | | Pembangunan Ruang Kelas Baru |
| | | | | | Bimbingan Teknis, Pelatihan, dan/atau Magang/PKL untuk Peningkatan Kapasitas Bidang Pendidikan |
| | | | | | Pengadaan Perlengkapan Peserta Didik |
| | | | | Pengelolaan Pendidikan Nonformal/Kesetaraan | Pembangunan Gedung/Ruang Kelas/Ruang Guru Nonformal/Kesetaraan |
| | | | | | Penyediaan Pendidik dan Tenaga Kependidikan bagi Satuan Pendidikan Nonformal/Kesetaraan |
| | | | | | Pengembangan Karir Pendidik dan Tenaga Kependidikan pada Satuan Pendidikan Nonformal/Kesetaraan |
| | | | | | Koordinasi, Perencanaan, Supervisi dan Evaluasi Layanan di Bidang Pendidikan |
| | | | | | Pengadaan Perlengkapan Peserta Didik |
| | | | | | Pembangunan Ruang Kelas Baru |
| | | | | | Rehabilitasi Sedang/Berat Sarana, Prasarana dan Utilitas Sekolah |

| NO | PRIORIS NASIONAL | NAMA OPD | NAMA PROGRAM | NAMA KEGIATAN | NAMA SUB KEGIATAN |
|----|------------------|----------|--------------|--------------------------------------|--|
| | | | | | Penyelenggaraan Proses Belajar bagi Peserta Didik |
| | | | | | Pengadaan Mebel Sekolah |
| | | | | | Pemeliharaan Rutin Sarana, Prasarana dan Utilitas Sekolah |
| | | | | | Rehabilitasi Sedang/Berat Ruang Kelas Sekolah |
| | | | | Pengelolaan Pendidikan Sekolah Dasar | Pembangunan Sarana, Prasarana dan Utilitas Sekolah |
| | | | | | Rehabilitasi Sedang/Berat Ruang Guru/Kepala Sekolah/TU |
| | | | | | Rehabilitasi Sedang/Berat Ruang Unit Kesehatan Sekolah |
| | | | | | Rehabilitasi Sedang/Berat Perpustakaan Sekolah |
| | | | | | Pengadaan Mebel Sekolah |
| | | | | | Pemeliharaan Rutin Sarana, Prasarana dan Utilitas Sekolah |
| | | | | | Penyediaan Biaya Personil Peserta Didik Sekolah Dasar |
| | | | | | Pengadaan Alat Praktik dan Peraga Siswa |
| | | | | | Pembinaan Minat, Bakat dan Kreativitas Siswa |
| | | | | | Pengembangan Karir Pendidik dan Tenaga Kependidikan pada Satuan Pendidikan Sekolah Dasar |

| NO | PRIORIS NASIONAL | NAMA OPD | NAMA PROGRAM | NAMA KEGIATAN | NAMA SUB KEGIATAN |
|----|------------------|----------|--------------|---------------|--|
| | | | | | Pembinaan Kelembagaan dan Manajemen Sekolah |
| | | | | | Pengelolaan Dana BOS Sekolah Dasar |
| | | | | | Peningkatan Kapasitas Pengelolaan Dana BOS Sekolah Dasar |
| | | | | | Pembinaan Penggunaan Teknologi, Informasi dan Komunikasi (TIK) untuk Pendidikan |
| | | | | | Pengembangan konten digital untuk pendidikan |
| | | | | | Pelatihan Penggunaan Aplikasi Bidang Pendidikan |
| | | | | | Koordinasi, Perencanaan, Supervisi dan Evaluasi Layanan di Bidang Pendidikan |
| | | | | | Sosialisasi dan Advokasi Kebijakan Bidang Pendidikan |
| | | | | | Fasilitasi Komunitas Belajar Pendidik dan Tenaga Kependidikan |
| | | | | | Pemberian layanan pendampingan bagi satuan pendidikan untuk pencegahan perundungan, kekerasan, dan intoleransi |
| | | | | | Perlengkapan Dasar Buku Teks dan Non Teks Peserta Didik |
| | | | | | Pengadaan Perlengkapan Peserta Didik |
| | | | | | Rehabilitasi Sedang/Berat Sarana, Prasarana dan Utilitas Sekolah |

| NO | PRIORIS NASIONAL | NAMA OPD | NAMA PROGRAM | NAMA KEGIATAN | NAMA SUB KEGIATAN |
|----|------------------|----------|--------------|---|--|
| | | | | | Bimbingan Teknis, Pelatihan, dan/atau Magang/PKL untuk Peningkatan Kapasitas Bidang Pendidikan |
| | | | | | Penyelenggaraan Proses Belajar Bagi Peserta Didik |
| | | | | | Rehabilitasi Sedang/Berat Ruang Kelas Sekolah |
| | | | | Pengelolaan Pendidikan Sekolah Menengah Pertama | Pembangunan Perpustakaan Sekolah |
| | | | | | Pembangunan Laboratorium |
| | | | | | Pembangunan Sarana, Prasarana dan Utilitas Sekolah |
| | | | | | Rehabilitasi Sedang/Berat Ruang Kelas Sekolah |
| | | | | | Rehabilitasi Sedang/Berat Laboratorium |
| | | | | | Pengadaan Mebel Sekolah |
| | | | | | Pemeliharaan Rutin Sarana, Prasarana dan Utilitas Sekolah |
| | | | | | Penyediaan Biaya Personil Peserta Didik Sekolah Menengah Pertama |
| | | | | | Pengadaan Alat Praktik dan Peraga Siswa |
| | | | | | Pembinaan Minat, Bakat dan Kreativitas Siswa |

| NO | PRIORIS NASIONAL | NAMA OPD | NAMA PROGRAM | NAMA KEGIATAN | NAMA SUB KEGIATAN |
|----|------------------|----------|--------------|---------------|--|
| | | | | | Pengembangan Karir Pendidik dan Tenaga Kependidikan pada Satuan Pendidikan Sekolah Menengah Pertama |
| | | | | | Pembinaan Kelembagaan dan Manajemen Sekolah |
| | | | | | Pengelolaan Dana BOS Sekolah Menengah Pertama |
| | | | | | Peningkatan Kapasitas Pengelolaan Dana BOS Sekolah Menengah Pertama |
| | | | | | Pengembangan konten digital untuk pendidikan |
| | | | | | Pelatihan Penggunaan Aplikasi Bidang Pendidikan |
| | | | | | Koordinasi, Perencanaan, Supervisi dan Evaluasi Layanan di Bidang Pendidikan |
| | | | | | Sosialisasi dan Advokasi Kebijakan Bidang Pendidikan |
| | | | | | Fasilitasi Komunitas Belajar Pendidik dan Tenaga Kependidikan |
| | | | | | Pemberian layanan pendampingan bagi satuan pendidikan untuk pencegahan perundungan, kekerasan, dan intoleransi |
| | | | | | Penyelenggaraan Proses Belajar bagi Peserta Didik |
| | | | | | Pembangunan Ruang Kelas Baru |
| | | | | | Perlengkapan Dasar Buku Teks dan Non Teks Peserta Didik |

| NO | PRIORIS NASIONAL | NAMA OPD | NAMA PROGRAM | NAMA KEGIATAN | NAMA SUB KEGIATAN |
|----|------------------|----------|---|---|--|
| | | | | | Pengadaan Perlengkapan Peserta Didik |
| | | | PROGRAM PENGEMBANGAN KURIKULUM | Penetapan Kurikulum Muatan Lokal Pendidikan Anak Usia Dini dan Pendidikan Nonformal | Penyusunan Kompetensi Dasar/Capaian Pembelajaran Muatan Lokal Pendidikan Anak Usia Dini dan Pendidikan Nonformal |
| | | | PROGRAM PENGENDALIAN PERIZINAN PENDIDIKAN | Penerbitan Izin PAUD dan Pendidikan Nonformal yang Diselenggarakan oleh Masyarakat | Penilaian Kelayakan Usul Perizinan PAUD dan Pendidikan Nonformal yang Diselenggarakan oleh Masyarakat |
| | | | PROGRAM PENUNJANG URUSAN PEMERINTAHAN DAERAH KABUPATEN/KOTA | Administrasi Barang Milik Daerah pada Perangkat Daerah | Rekonsiliasi dan Penyusunan Laporan Barang Milik Daerah pada SKPD |
| | | | | | Penatausahaan Barang Milik Daerah pada SKPD |
| | | | | Administrasi Keuangan Perangkat Daerah | Penyediaan Administrasi Pelaksanaan Tugas ASN |
| | | | | | Koordinasi dan Pelaksanaan Akuntansi SKPD |
| | | | | | Koordinasi dan Penyusunan Laporan Keuangan Akhir Tahun SKPD |
| | | | | Administrasi Umum Perangkat Daerah | Penyediaan Peralatan dan Perlengkapan Kantor |
| | | | | | Penyediaan Peralatan Rumah Tangga |
| | | | | | Penyediaan Bahan Logistik Kantor |
| | | | Penyediaan Barang Cetak dan Penggandaan | | |

| NO | PRIORIS NASIONAL | NAMA OPD | NAMA PROGRAM | NAMA KEGIATAN | NAMA SUB KEGIATAN |
|----|------------------|----------|--------------|---|---|
| | | | | | Penyediaan Bahan Bacaan dan Peraturan Perundang-undangan |
| | | | | | Penyelenggaraan Rapat Koordinasi dan Konsultasi SKPD |
| | | | | Pemeliharaan Barang Milik Daerah Penunjang Urusan Pemerintahan Daerah | Penyediaan Jasa Pemeliharaan, Biaya Pemeliharaan, dan Pajak Kendaraan Perorangan Dinas atau Kendaraan Dinas Jabatan |
| | | | | | Penyediaan Jasa Pemeliharaan, Biaya Pemeliharaan, Pajak dan Perizinan Kendaraan Dinas Operasional atau Lapangan |
| | | | | | Pemeliharaan Mebel |
| | | | | | Pemeliharaan/Rehabilitasi Gedung Kantor dan Bangunan Lainnya |
| | | | | | Pemeliharaan/Rehabilitasi Sarana dan Prasarana Gedung Kantor atau Bangunan Lainnya |
| | | | | Pengadaan Barang Milik Daerah Penunjang Urusan Pemerintah Daerah | Pengadaan Peralatan dan Mesin Lainnya |
| | | | | Penyediaan Jasa Penunjang Urusan Pemerintahan Daerah | Penyediaan Jasa Surat Menyurat |
| | | | | | Penyediaan Jasa Komunikasi, Sumber Daya Air dan Listrik |
| | | | | | Penyediaan Jasa Peralatan dan Perlengkapan Kantor |
| | | | | | Penyediaan Jasa Pelayanan Umum Kantor |
| | | | | Perencanaan, Penganggaran, dan | Penyusunan Dokumen Perencanaan Perangkat Daerah |

| NO | PRIORIS NASIONAL | NAMA OPD | NAMA PROGRAM | NAMA KEGIATAN | NAMA SUB KEGIATAN | | |
|----|------------------|-------------------|---|---|---|--|--|
| | | | | Evaluasi Kinerja Perangkat Daerah | Koordinasi dan Penyusunan Laporan Capaian Kinerja dan Ikhtisar Realisasi Kinerja SKPD | | |
| | | | | | Evaluasi Kinerja Perangkat Daerah | | |
| | | DINAS PERHUBUNGAN | PROGRAM PENUNJANG URUSAN PEMERINTAHAN DAERAH KABUPATEN/KOTA | Administrasi Kepegawaian Perangkat Daerah | Pendidikan dan Pelatihan Pegawai Berdasarkan Tugas dan Fungsi | | |
| | | | | | | Bimbingan Teknis Implementasi Peraturan Perundang-Undangan | |
| | | | | | | Administrasi Keuangan Perangkat Daerah | Penyediaan Administrasi Pelaksanaan Tugas ASN |
| | | | | | | Administrasi Umum Perangkat Daerah | Penyediaan Komponen Instalasi Listrik/Penerangan Bangunan Kantor |
| | | | | | | | Penyediaan Peralatan dan Perlengkapan Kantor |
| | | | | | | | Penyediaan Peralatan Rumah Tangga |
| | | | | | | | Penyediaan Bahan Logistik Kantor |
| | | | | | | | Penyediaan Barang Cetak dan Penggandaan |
| | | | | | | | Penyediaan Bahan Bacaan dan Peraturan Perundang-undangan |
| | | | | | | | Penyelenggaraan Rapat Koordinasi dan Konsultasi SKPD |
| | | | | | Penatausahaan Arsip Dinamis pada SKPD | | |
| | | | | | Pengadaan Mebel | | |

| NO | PRIORIS NASIONAL | NAMA OPD | NAMA PROGRAM | NAMA KEGIATAN | NAMA SUB KEGIATAN |
|----|------------------|----------------------|---|---|--|
| | | | | Pengadaan Barang Milik Daerah Penunjang Urusan Pemerintah Daerah | Pengadaan Peralatan dan Mesin Lainnya |
| | | | | Penyediaan Jasa Penunjang Urusan Pemerintahan Daerah | Penyediaan Jasa Surat Menyurat |
| | | | | | Penyediaan Jasa Komunikasi, Sumber Daya Air dan Listrik |
| | | | | | Penyediaan Jasa Pelayanan Umum Kantor |
| | | | | Perencanaan, Penganggaran, dan Evaluasi Kinerja Perangkat Daerah | Penyusunan Dokumen Perencanaan Perangkat Daerah |
| | | | | | Koordinasi dan Penyusunan Laporan Capaian Kinerja dan Ikhtisar Realisasi Kinerja SKPD |
| | | KECAMATAN KENDAL | PROGRAM PENYELENGGARAAN PEMERINTAHAN DAN PELAYANAN PUBLIK | Pelaksanaan Urusan Pemerintahan yang Dilimpahkan kepada Camat | Pelaksanaan Urusan Pemerintahan yang Terkait dengan Pelayanan Perizinan Non Usaha |
| | | KECAMATAN RINGINARUM | PROGRAM KOORDINASI KETENTRAMAN DAN KETERTIBAN UMUM | Koordinasi Penerapan dan Penegakan Peraturan Daerah dan Peraturan Kepala Daerah | Koordinasi/Sinergi dengan Perangkat Daerah yang Tugas dan Fungsinya di Bidang Penegakan Peraturan Perundang-Undangan dan/atau Kepolisian Negara Republik Indonesia |
| | | | PROGRAM PEMBINAAN DAN PENGAWASAN PEMERINTAHAN DESA | Fasilitasi, Rekomendasi dan Koordinasi Pembinaan dan Pengawasan Pemerintahan Desa | Fasilitasi Pengelolaan Keuangan Desa dan Pendayagunaan Aset Desa |
| | | | | | Fasilitasi Pelaksanaan Tugas Kepala Desa dan Perangkat Desa |
| | | | | | Fasilitasi Penyelenggaraan Ketenteraman dan Ketertiban Umum |

| NO | PRIORIS NASIONAL | NAMA OPD | NAMA PROGRAM | NAMA KEGIATAN | NAMA SUB KEGIATAN | |
|----|------------------|----------|---|--|---|---|
| | | | PROGRAM PENUNJANG URUSAN PEMERINTAHAN DAERAH KABUPATEN/KOTA | Administrasi Keuangan Perangkat Daerah | Pelaksanaan Penatausahaan dan Pengujian/Verifikasi Keuangan SKPD | |
| | | | | | | Koordinasi dan Penyusunan Laporan Keuangan Akhir Tahun SKPD |
| | | | | | | Koordinasi dan Penyusunan Laporan Keuangan Bulanan/ Triwulanan/ Semesteran SKPD |
| | | | | Administrasi Umum Perangkat Daerah | Penyediaan Komponen Instalasi Listrik/Penerangan Bangunan Kantor | |
| | | | | | | Penyediaan Peralatan dan Perlengkapan Kantor |
| | | | | | | Penyediaan Bahan Logistik Kantor |
| | | | | | | Penyediaan Barang Cetak dan Penggandaan |
| | | | | | | Penyediaan Bahan Bacaan dan Peraturan Perundang-undangan |
| | | | | | | Penyelenggaraan Rapat Koordinasi dan Konsultasi SKPD |
| | | | | Penyediaan Jasa Penunjang Urusan Pemerintahan Daerah | Penyediaan Jasa Surat Menyurat | |
| | | | | | | Penyediaan Jasa Komunikasi, Sumber Daya Air dan Listrik |
| | | | | | | Penyediaan Jasa Pelayanan Umum Kantor |
| | | | | Perencanaan, Penganggaran, dan Evaluasi Kinerja Perangkat Daerah | Koordinasi dan Penyusunan Laporan Capaian Kinerja dan Ikhtisar Realisasi Kinerja SKPD | |

| NO | PRIORIS NASIONAL | NAMA OPD | NAMA PROGRAM | NAMA KEGIATAN | NAMA SUB KEGIATAN |
|----|------------------|--|---|---|--|
| | | KECAMATAN ROWOSARI | PROGRAM KOORDINASI KETENTRAMAN DAN KETERTIBAN UMUM | Koordinasi Penerapan dan Penegakan Peraturan Daerah dan Peraturan Kepala Daerah | Koordinasi/Sinergi dengan Perangkat Daerah yang Tugas dan Fungsinya di Bidang Penegakan Peraturan Perundang-Undangan dan/atau Kepolisian Negara Republik Indonesia |
| | | | PROGRAM PEMBINAAN DAN PENGAWASAN PEMERINTAHAN DESA | Fasilitasi, Rekomendasi dan Koordinasi Pembinaan dan Pengawasan Pemerintahan Desa | Fasilitasi Administrasi Tata Pemerintahan Desa |
| | | | PROGRAM PENUNJANG URUSAN PEMERINTAHAN DAERAH KABUPATEN/KOTA | Administrasi Kepegawaian Perangkat Daerah | Pengadaan Pakaian Dinas beserta Atribut Kelengkapannya |
| | | | | Administrasi Keuangan Perangkat Daerah | Pelaksanaan Penatausahaan dan Pengujian/Verifikasi Keuangan SKPD |
| | | | | Administrasi Umum Perangkat Daerah | Penyediaan Komponen Instalasi Listrik/Penerangan Bangunan Kantor |
| | | | | | Penyediaan Peralatan dan Perlengkapan Kantor |
| | | | | | Penyediaan Peralatan Rumah Tangga |
| | | | | | Penyediaan Bahan Logistik Kantor |
| | | | | | Penyediaan Barang Cetak dan Penggandaan |
| | | | | | Penyelenggaraan Rapat Koordinasi dan Konsultasi SKPD |
| | | Pemeliharaan Barang Milik Daerah Penunjang | Penyediaan Jasa Pemeliharaan, Biaya Pemeliharaan, Pajak dan Perizinan Kendaraan Dinas Operasional atau Lapangan | | |

| NO | PRIORIS NASIONAL | NAMA OPD | NAMA PROGRAM | NAMA KEGIATAN | NAMA SUB KEGIATAN |
|----|------------------|---------------------|---|--|--|
| | | | | Urusan Pemerintahan Daerah | Pemeliharaan Peralatan dan Mesin Lainnya |
| | | | | | Pemeliharaan/Rehabilitasi Gedung Kantor dan Bangunan Lainnya |
| | | | | | Pemeliharaan/Rehabilitasi Sarana dan Prasarana Gedung Kantor atau Bangunan Lainnya |
| | | | | Pengadaan Barang Milik Daerah Penunjang Urusan Pemerintah Daerah | Pengadaan Mebel |
| | | | | | Pengadaan Peralatan dan Mesin Lainnya |
| | | | | Penyediaan Jasa Penunjang Urusan Pemerintahan Daerah | Penyediaan Jasa Surat Menyurat |
| | | | | | Penyediaan Jasa Komunikasi, Sumber Daya Air dan Listrik |
| | | | | | Penyediaan Jasa Pelayanan Umum Kantor |
| | | | | Perencanaan, Penganggaran, dan Evaluasi Kinerja Perangkat Daerah | Penyusunan Dokumen Perencanaan Perangkat Daerah |
| | | | | | Koordinasi dan Penyusunan Laporan Capaian Kinerja dan Ikhtisar Realisasi Kinerja SKPD |
| | | PUSKESMAS KENDAL I | PROGRAM PENUNJANG URUSAN PEMERINTAHAN DAERAH KABUPATEN/KOTA | Peningkatan Pelayanan BLUD | Pelayanan dan Penunjang Pelayanan BLUD |
| | | PUSKESMAS KENDAL II | PROGRAM PEMBERDAYAAN | Pengembangan dan Pelaksanaan Upaya Kesehatan Bersumber | Bimbingan Teknis dan Supervisi Pengembangan dan Pelaksanaan Upaya Kesehatan Bersumber Daya Masyarakat (UKBM) |

| NO | PRIORIS NASIONAL | NAMA OPD | NAMA PROGRAM | NAMA KEGIATAN | NAMA SUB KEGIATAN |
|----|------------------|----------|---|--|--|
| | | | MASYARAKAT BIDANG KESEHATAN | Daya Masyarakat (UKBM) Tingkat Daerah Kabupaten/Kota | |
| | | | PROGRAM PEMENUHAN UPAYA KESEHATAN PERORANGAN DAN UPAYA KESEHATAN MASYARAKAT | Penyediaan Layanan Kesehatan untuk UKM dan UKP Rujukan Tingkat Daerah Kabupaten/Kota | Pengelolaan Pelayanan Kesehatan Ibu Hamil |
| | | | | | Pengelolaan Pelayanan Kesehatan Balita |
| | | | | | Pengelolaan Pelayanan Kesehatan pada Usia Pendidikan Dasar |
| | | | | | Pengelolaan Pelayanan Kesehatan pada Usia Produktif |
| | | | | | Pengelolaan Pelayanan Kesehatan pada Usia Lanjut |
| | | | | | Pengelolaan Pelayanan Kesehatan Orang Terduga Tuberkulosis |
| | | | | | Pengelolaan Pelayanan Kesehatan Orang dengan Risiko Terinfeksi HIV |
| | | | | | Pengelolaan Pelayanan Kesehatan Gizi Masyarakat |
| | | | | | Pengelolaan Pelayanan Kesehatan Kerja dan Olahraga |
| | | | | | Pengelolaan Pelayanan Kesehatan Lingkungan |
| | | | | | Pengelolaan Pelayanan Promosi Kesehatan |
| | | | Pengelolaan Pelayanan Kesehatan Jiwa dan NAPZA | | |

| NO | PRIORIS NASIONAL | NAMA OPD | NAMA PROGRAM | NAMA KEGIATAN | NAMA SUB KEGIATAN |
|----|------------------|----------------------|---|---|--|
| | | | | | Pelayanan Kesehatan Penyakit Menular dan Tidak Menular |
| | | | | | Operasional Pelayanan Puskesmas |
| | | | PROGRAM PENUNJANG URUSAN PEMERINTAHAN DAERAH KABUPATEN/KOTA | Peningkatan Pelayanan BLUD | Pelayanan dan Penunjang Pelayanan BLUD |
| | | PUSKESMAS PLANTUNGAN | PROGRAM PEMBERDAYAAN MASYARAKAT BIDANG KESEHATAN | Pengembangan dan Pelaksanaan Upaya Kesehatan Bersumber Daya Masyarakat (UKBM) Tingkat Daerah Kabupaten/Kota | Bimbingan Teknis dan Supervisi Pengembangan dan Pelaksanaan Upaya Kesehatan Bersumber Daya Masyarakat (UKBM) |
| | | | PROGRAM PEMENUHAN UPAYA KESEHATAN PERORANGAN DAN UPAYA KESEHATAN MASYARAKAT | Penyediaan Layanan Kesehatan untuk UKM dan UKP Rujukan Tingkat Daerah Kabupaten/Kota | Pengelolaan Pelayanan Kesehatan Ibu Hamil |
| | | | | | Pengelolaan Pelayanan Kesehatan pada Usia Pendidikan Dasar |
| | | | | | Pengelolaan Pelayanan Kesehatan Orang Terduga Tuberkulosis |
| | | | | | Pengelolaan Pelayanan Kesehatan Orang dengan Risiko Terinfeksi HIV |
| | | | | | Pengelolaan Pelayanan Kesehatan Gizi Masyarakat |
| | | | | | Pengelolaan Pelayanan Kesehatan Lingkungan |

| NO | PRIORIS NASIONAL | NAMA OPD | NAMA PROGRAM | NAMA KEGIATAN | NAMA SUB KEGIATAN |
|----|------------------|----------------------|---|---|--|
| | | | | | Pengelolaan Surveilans Kesehatan |
| | | | | | Pelayanan Kesehatan Penyakit Menular dan Tidak Menular |
| | | | | | Operasional Pelayanan Puskesmas |
| | | | | | Investigasi Awal Kejadian Tidak Diharapkan (Kejadian Ikutan Pasca Imunisasi dan Pemberian Obat Massal) |
| | | | | | Pengelolaan pelayanan kesehatan orang dengan Tuberkulosis |
| | | | PROGRAM PENUNJANG URUSAN PEMERINTAHAN DAERAH KABUPATEN/KOTA | Peningkatan Pelayanan BLUD | Pelayanan dan Penunjang Pelayanan BLUD |
| | | PUSKESMAS SUKOREJO I | PROGRAM PEMBERDAYAAN MASYARAKAT BIDANG KESEHATAN | Pengembangan dan Pelaksanaan Upaya Kesehatan Bersumber Daya Masyarakat (UKBM) Tingkat Daerah Kabupaten/Kota | Bimbingan Teknis dan Supervisi Pengembangan dan Pelaksanaan Upaya Kesehatan Bersumber Daya Masyarakat (UKBM) |
| | | | PROGRAM PEMENUHAN UPAYA KESEHATAN PERORANGAN DAN UPAYA KESEHATAN MASYARAKAT | Penyediaan Layanan Kesehatan untuk UKM dan UKP Rujukan Tingkat Daerah Kabupaten/Kota | Pengelolaan Pelayanan Kesehatan Orang dengan Risiko Terinfeksi HIV |
| | | | | | Pengelolaan Pelayanan Kesehatan Gizi Masyarakat |
| | | | | | Pengelolaan Pelayanan Kesehatan Kerja dan Olahraga |

| NO | PRIORIS NASIONAL | NAMA OPD | NAMA PROGRAM | NAMA KEGIATAN | NAMA SUB KEGIATAN |
|----|------------------|-----------------------|---|---|--|
| | | | | | Pengelolaan Pelayanan Kesehatan Lingkungan |
| | | | | | Pengelolaan Pelayanan Promosi Kesehatan |
| | | | | | Pengelolaan Surveilans Kesehatan |
| | | | | | Deteksi Dini Penyalahgunaan NAPZA di Fasyankes dan Sekolah |
| | | | | | Pengambilan dan Pengiriman Spesimen Penyakit Potensial KLB ke Laboratorium Rujukan/Nasional |
| | | | | | Operasional Pelayanan Puskesmas |
| | | | | | Investigasi Awal Kejadian Tidak Diharapkan (Kejadian Ikutan Pasca Imunisasi dan Pemberian Obat Massal) |
| | | | | | Pengelolaan pelayanan kesehatan orang dengan Tuberkulosis |
| | | | PROGRAM PENUNJANG URUSAN PEMERINTAHAN DAERAH KABUPATEN/KOTA | Peningkatan Pelayanan BLUD | Pelayanan dan Penunjang Pelayanan BLUD |
| | | PUSKESMAS SUKOREJO II | PROGRAM PEMBERDAYAAN MASYARAKAT BIDANG KESEHATAN | Pengembangan dan Pelaksanaan Upaya Kesehatan Bersumber Daya Masyarakat (UKBM) Tingkat Daerah Kabupaten/Kota | Bimbingan Teknis dan Supervisi Pengembangan dan Pelaksanaan Upaya Kesehatan Bersumber Daya Masyarakat (UKBM) |

| NO | PRIORIS NASIONAL | NAMA OPD | NAMA PROGRAM | NAMA KEGIATAN | NAMA SUB KEGIATAN |
|----|------------------|----------|---|--|--|
| | | | PROGRAM PEMENUHAN UPAYA KESEHATAN PERORANGAN DAN UPAYA KESEHATAN MASYARAKAT | Penyediaan Layanan Kesehatan untuk UKM dan UKP Rujukan Tingkat Daerah Kabupaten/Kota | Pengelolaan Pelayanan Kesehatan Ibu Hamil Pengelolaan Pelayanan Kesehatan Balita Pengelolaan Pelayanan Kesehatan pada Usia Pendidikan Dasar Pengelolaan Pelayanan Kesehatan pada Usia Produktif Pengelolaan Pelayanan Kesehatan pada Usia Lanjut Pengelolaan Pelayanan Kesehatan Orang dengan Gangguan Jiwa Berat Pengelolaan Pelayanan Kesehatan Orang Terduga Tuberkulosis Pengelolaan Pelayanan Kesehatan Orang dengan Risiko Terinfeksi HIV Pengelolaan Pelayanan Kesehatan Gizi Masyarakat Pengelolaan Pelayanan Kesehatan Kerja dan Olahraga Pengelolaan Pelayanan Kesehatan Lingkungan Pengelolaan Pelayanan Promosi Kesehatan Pengelolaan Surveilans Kesehatan Pengelolaan Pelayanan Kesehatan Jiwa dan NAPZA |

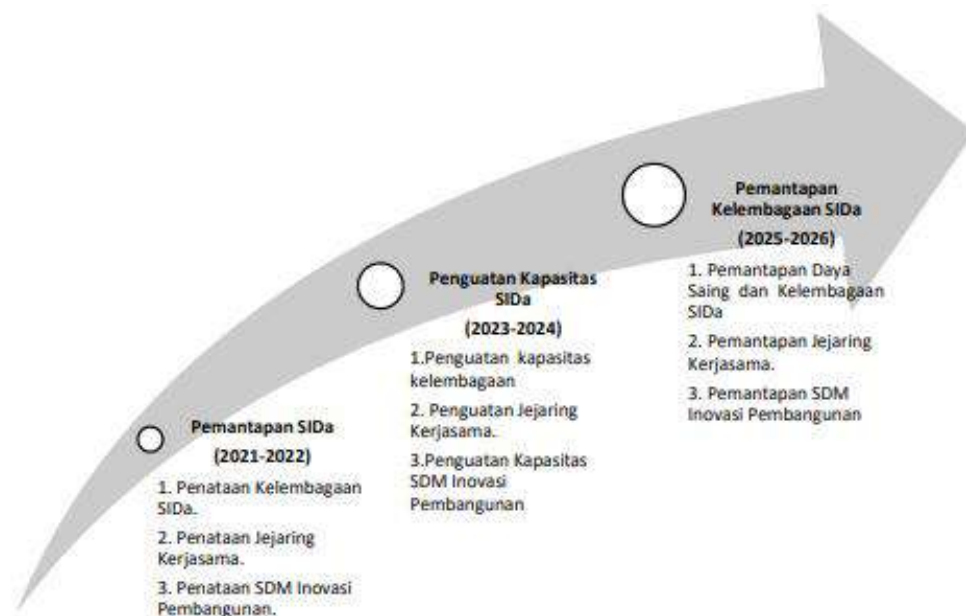
| NO | PRIORIS NASIONAL | NAMA OPD | NAMA PROGRAM | NAMA KEGIATAN | NAMA SUB KEGIATAN |
|----|------------------|----------------------------------|---|---|--|
| | | | | | Pelayanan Kesehatan Penyakit Menular dan Tidak Menular |
| | | | | | Pengambilan dan Pengiriman Spesimen Penyakit Potensial KLB ke Laboratorium Rujukan/Nasional |
| | | | | | Operasional Pelayanan Puskesmas |
| | | | | | Investigasi Awal Kejadian Tidak Diharapkan (Kejadian Ikutan Pasca Imunisasi dan Pemberian Obat Massal) |
| | | | | | Pengelolaan pelayanan kesehatan orang dengan Tuberkulosis |
| | | | | | Pengelolaan pelayanan kesehatan Malaria |
| | | | PROGRAM PENUNJANG URUSAN PEMERINTAHAN DAERAH KABUPATEN/KOTA | Peningkatan Pelayanan BLUD | Pelayanan dan Penunjang Pelayanan BLUD |
| | | RUMAH SAKIT UMUM dr. H. SOEWONDO | PROGRAM PEMENUHAN UPAYA KESEHATAN PERORANGAN DAN UPAYA KESEHATAN MASYARAKAT | Penyediaan Fasilitas Pelayanan Kesehatan untuk UKM dan UKP Kewenangan Daerah Kabupaten/Kota | Pembangunan Rumah Sakit beserta Sarana dan Prasarana Pendukungnya |
| | | | | | Pengadaan Alat Kesehatan/Alat Penunjang Medik Fasilitas Pelayanan Kesehatan |
| | | | | | Pengembangan Rumah Sakit |
| | | | PROGRAM PENUNJANG URUSAN PEMERINTAHAN | Peningkatan Pelayanan BLUD | Pelayanan dan Penunjang Pelayanan BLUD |

| NO | PRIORIS NASIONAL | NAMA OPD | NAMA PROGRAM | NAMA KEGIATAN | NAMA SUB KEGIATAN |
|----|--|--|---|--|--|
| | | | DAERAH KABUPATEN/KOTA | | |
| 7 | Revolusi Mental dan Pembangunan Kebudayaan | BADAN KEPEGAWAIAN, PENDIDIKAN DAN PELATIHAN | PROGRAM PENUNJANG URUSAN PEMERINTAHAN DAERAH KABUPATEN/KOTA | Penyediaan Jasa Penunjang Urusan Pemerintahan Daerah | Penyediaan Jasa Komunikasi, Sumber Daya Air dan Listrik |
| | | | | | DINAS PENDIDIKAN DAN KEBUDAYAAN |
| | | | Pengelolaan Cagar Budaya Peringkat Kabupaten/Kota | Pelindungan Cagar Budaya | |
| | | | | Pemanfaatan Cagar Budaya | |
| | | | PROGRAM PENGELOLAAN PERMUSEUMAN | Pengelolaan Museum Kabupaten/Kota | Pelindungan, Pengembangan, dan Pemanfaatan Koleksi Secara Terpadu |
| | | | PROGRAM PENGEMBANGAN KEBUDAYAAN | Pelestarian Kesenian Tradisional yang Masyarakat Pelakunya dalam Daerah Kabupaten/Kota | Pelindungan, Pengembangan, Pemanfaatan Objek Pemajuan Tradisi Budaya |
| | | Pemberian Penghargaan kepada Pihak yang Berprestasi atau Berkontribusi Luar Biasa Sesuai dengan Prestasi dan Kontribusinya dalam Pemajuan Kebudayaan | | | |
| | | | | Pengelolaan Kebudayaan yang Masyarakat Pelakunya dalam Daerah Kabupaten/Kota | Pembinaan Sumber Daya Manusia, Lembaga, dan Pranata Kebudayaan |
| | PROGRAM PENGEMBANGAN | Pembinaan Kesenian yang Masyarakat | Peningkatan Pendidikan dan Pelatihan Sumber Daya Manusia Kesenian Tradisional | | |

| NO | PRIORIS NASIONAL | NAMA OPD | NAMA PROGRAM | NAMA KEGIATAN | NAMA SUB KEGIATAN |
|----|------------------|----------|----------------------|---------------------------------------|---|
| | | | KESENIAN TRADISIONAL | Pelakunya dalam Daerah Kabupaten/Kota | Standardisasi dan Sertifikasi Sumber Daya Manusia Kesenian Tradisional Sesuai dengan Kebutuhan dan Tuntutan |

4.3 Inovasi

Berdasarkan Tema Pengembangan Sistem Inovasi Daerah (SIDa) Kabupaten Kendal yaitu “Mewujudkan Kendal Handal dan Inovatif Menuju Masyarakat Sejahtera” dengan semboyan sosialisasi/ kampanye “Bangga dan Beli Produk Kendal” kepada masyarakat luas. Diharapkan rencana *Roadmap* Penguatan SIDa Kabupaten Kendal Tahun 2021–2026 dapat diimplementasikan dengan baik sesuai dengan tahapan sebagai berikut :



Gambar 4.1

Milestone Pengembangan SIDa Kabupaten Kendal Tahun 2021 –2026

- Tahap pemantapan SIDa untuk periode tahun 2021 – 2022;
- Tahap penguatan kapasitas SIDa tahun 2023 – 2024; dan
- Tahap pemantapan kelembagaan SIDa pada periode tahun 2025 – 2026 sejalan dengan prioritas program dalam RPJMD Kabupaten Kendal.

Pentingnya peran serta segenap pemangku kepentingan pengembangan SIDa Kabupaten Kendal erat kaitannya dengan strategi Komunikasi, Informasi Dan Edukasi (KIE) “Bangga dan Beli Produk Kendal” secara luas dan intensif dengan memanfaatkan berbagai media yaitu radio, videotron dan website Kabupaten Kendal, promosi di pasar tradisional, tempat-tempat wisata yang potensial dan promosi melalui media sosial serta *market place*.

Pelaksanaan pemantauan dan evaluasi juga merupakan rangkaian dalam program pengembangan SIDa. Pemantauan dimaksudkan agar semua data masukan atau informasi yang diperoleh dari hasil pengamatan tersebut dapat menjadi landasan dalam mengambil keputusan tindakan selanjutnya

yang diperlukan dan permasalahan yang terjadi dapat dilakukan revisi. Tindakan tersebut diperlukan seandainya hasil pengamatan menunjukkan adanya kondisi yang tidak sesuai dengan yang direncanakan semula atau menyimpang dari rencana. Sedangkan evaluasi merupakan hasil dari pemantauan yang digunakan untuk melihat kontribusi program yang sedang berjalan untuk dilakukan penilaian hasil, apakah memberikan hasil yang optimal atau menyimpang dari yang direncanakan.

Pengembangan SIDA Kabupaten Kendal Tahun 2024 dapat dijabarkan melalui inovasi-inovasi daerah sebagai berikut :

1. Sinergitas *Community Based Tourism* Menuju Kendal Handal

Strategi yang ditempuh adalah Peningkatan kunjungan pariwisata melalui Sinergitas *Community Based Tourism*. Forum *Community Based Tourism* adalah Kolaborasi Pemerintah Daerah, Desa dan Pelaku Pariwisata, akademisi, pesantren, komunitas. Forum *Community Based Tourism* membangun digitalisasi data potensi dan pemasaran pariwisata sekaligus menyusun regulasi Rencana Induk Pariwisata dan Pengelolaan pariwisata di Kendal guna mendorong peningkatan pengembangan pariwisata agar kunjungan wisatawan meningkat dan pencapaian Visi Pemerintah Daerah. Penerapan Forum *Community Based Tourism* ini diharapkan dapat membentuk *Networking* dan kemitraan pengelolaan pariwisata; menguatkan regulasi terkait dengan pariwisata; peningkatan promosi dan pemasaran pariwisata secara serempak dengan memanfaatkan teknologi informasi dan media sosial; optimalisasi pendapatan daerah dari sektor pariwisata; serta meningkatnya kesejahteraan masyarakat seiring dengan pertumbuhan ekonomi, berkurangnya angka kemiskinan dan angka pengangguran terbuka.

Kabupaten Kendal mempunyai beberapa destinasi wisata yang menarik, baik yang dikelola oleh Pemerintah Daerah, desa, maupun swasta. Destinasi wisata ini menyebar di beberapa kecamatan, dan memiliki daya Tarik masing-masing. Untuk semakin menarik wisatawan, Pemda dapat memberikan penawaran paket-paket wisata tersebut, sehingga wisatawan tidak direpotkan dengan mencari rute atau destinasi wisata yang akan dikunjungi dalam sekali perjalanan. Paket wisata ini dapat dibuat berdasarkan lokasi yang saling mendekati, dan juga dapat membantu destinasi wisata yang memiliki potensi tetapi kurang dikenal masyarakat. Pemda juga dapat berkolaborasi dengan desa atau komunitas dalam pengadaan armada, seperti *jeep*, yang dapat menjadi pilihan wisatawan untuk menuju lokasi wisata.

Sebagai tindak lanjut *Community Based Tourism*, paket wisata tersebut nantinya dapat juga dikolaborasikan dengan olahraga rekreasi, dengan memberikan titik-titik pemberhentian yang berkolaborasi dengan desa maupun UMKM, sebagai sarana promosi UMKM.

2. Peningkatan Kualitas Kesehatan Masyarakat

Peningkatan kualitas Kesehatan masyarakat menjadi salah satu prioritas pembangunan di Kabupaten Kendal. Dalam rangka memudahkan masyarakat dalam mengakses pelayanan Kesehatan, akan dioptimalkan aplikasi LAKON HANDAL pada Dinas Kesehatan, yang salah satunya berupa *Doctor On Call*, yaitu kemudahan untuk berkonsultasi dengan dokter, sehingga masyarakat yang tidak bisa pergi ke fasilitas Kesehatan dapat mendapatkan penjelasan mengenai tindak lanjut keluhan yang dirasakan. Selain itu, juga dilaksanakan *updating* SIMPUS, berupa *bridging* antrian dari JKN *mobile* dengan SIMPUS, sehingga masyarakat dapat mengambil nomor antrian melalui JKN *mobile* saja, dan adanya kuitansi *online* melalui SIMPUS, sehingga pendapatan pengunjung dapat langsung dihitung.

3. Peningkatan Kesejahteraan Masyarakat

Salah satu isu strategis pembangunan Kabupaten Kendal adalah peningkatan kesejahteraan masyarakat, baik melalui peningkatan pendapatan, pengurangan kemiskinan, maupun pengurangan pengangguran. Beberapa inovasi yang akan dilaksanakan pada tahun 2024 dalam rangka mendukung peningkatan kesejahteraan masyarakat adalah sebagai berikut:

a. Kolaborasi ABCGM dalam penataan Kawasan permukiman

Pengembangan kawasan permukiman yang ditujukan untuk menciptakan kemudahan bagi penghuninya untuk melakukan aktifitas, sekaligus sebagai kawasan ekonomi berkelanjutan dan peningkatan kualitas hidup. Diharapkan, dengan adanya perumahan berbasis komunitas ini, masyarakat dapat memiliki hunian dengan biaya terjangkau dan dapat bergabung dengan komunitas-komunitas tertentu yang telah dibangun, misalnya komunitas wirausaha atau yang sejenisnya yang bertujuan untuk peningkatan kesejahteraan warga pada Kawasan tersebut.

b. *E-bapokting*

Ketersediaan informasi komoditas bahan pangan pokok dan penting (*bapokting*) sangat diperlukan oleh masyarakat. Oleh karena itu, akan dibangun *e-bapokting* yang dapat diakses masyarakat melalui aplikasi

online dan juga disediakan *running text* di pasar–pasar yang berisi informasi harga bapokting tersebut.

c. JEMPOL

Dalam rangka fasilitasi pengembangan UMKM, akan dilaksanakan metode Jemput Bola atau JEMPOL dalam pelayanan kepada UMKM. Sehingga jika UMKM membutuhkan pendampingan, ataupun perizinan seperti sertifikasi halal, maka tim dari Dinas Perdagangan Koperasi dan UMKM yang akan menyambangi UMKM tersebut, atau ketika ada *event–event* tertentu yang melibatkan UMKM, maka tim JEMPOL juga siap mengikuti acara tersebut untuk memberikan fasilitasi kepada UMKM.

d. DELMAN

Untuk bisa bersaing di kancah nasional, UMKM harus mampu merambah dunia digital, untuk itu akan dilaksanakan DELMAN atau Digitalisasi Naik Kelas UMKM, yaitu pendampingan kepada UMKM terkait dengan digitalisasi UMKM. Digitalisasi UMKM tersebut meliputi pemasaran secara *online*, dan *branding* produk UMKM sehingga dapat diterima masyarakat dan dapat bersaing dengan produk dari daerah lain.

4. Peningkatan pelayanan pada Trantibumlinmas

Ketenteraman, ketertiban umum dan perlindungan masyarakat merupakan salah satu hal wajib yang diperhatikan. Untuk itu terdapat beberapa inovasi dalam pelayanan kebencanaan, diantaranya sebagai berikut:

a. Penanganan Kebakaran

Salah satu yang menjadi prioritas adalah pelayanan penanganan kebakaran. Dalam rangka memenuhi standar *respon time* penanganan kebakaran, akan dibangun Sistem Komunikasi dan Informasi Kebakaran dan Penyelamatan (SKIKP) pada Satuan Polisi Pamong Praja dan Pemadam Kebakaran. Aplikasi ini merupakan pengaduan kebakaran secara langsung, sehingga dapat diarahkan ke sektor pemadam kebakaran terdekat, diharapkan dengan adanya sistem ini, lokasi dapat terlacak lebih akurat, *respon time* dapat lebih cepat serta dapat memetakan sumber–sumber air terdekat. Pemetaan sumber air sangat penting, untuk memudahkan tim mengatur strategi pengambilan air di lapangan.

b. Penanganan bencana

Dalam rangka peningkatan *early warning system* untuk masyarakat di daerah rawan bencana, Badan Penanggulangan Bencana Daerah Kabupaten Kendal akan membangun SMS *gateway* pemberitahuan cuaca ekstrim. Peringatan cuaca ekstrim tersebut akan diberitahukan kepada

warga di daerah terdampak melalui SMS. Sehingga diharapkan warga dapat bersiap-siap jika terjadi bencana di daerahnya. Selain itu, juga dilaksanakan *updating* aplikasi *early warning system* dengan penambahan lokasi di Kalibareng yang merupakan daerah rawan longsor.

5. Peningkatan Kualitas Pelayanan Publik

a. PAK KADES MANTAB *Reborn* dan *Motorist* Keliling

Dalam rangka mendukung misi Pemerintah Kabupaten Kendal yaitu Mewujudkan tata kelola pemerintahan yang demokratis, transparan, akuntabel, berbasis elektronik dan bebas korupsi, dengan memberikan ruang yang luas bagi partisipasi masyarakat dalam proses perumusan hingga evaluasi kebijakan, Pemerintah Kabupaten Kendal menerapkan digitalisasi dalam proses pelayanan administrasi kependudukan melalui Aplikasi PAK KADES MANTAB (Pelayanan Administrasi Kependudukan di Kantor Desa Mudah, Amanah dan Tanpa Biaya) *Reborn*. Aplikasi ini nantinya akan terintegrasi dengan PAK DALMAN. Tujuan aplikasi tersebut adalah untuk meningkatkan pelayanan administrasi kependudukan kepada masyarakat dengan mendekatkan pelayanan administrasi kependudukan di desa/kelurahan.

Selain itu, akan dilaksanakan *Motorist* keliling, atau pelayanan kependudukan keliling menggunakan motor. Tujuannya untuk semakin mendekatkan pelayanan administrasi kependudukan kepada masyarakat, sehingga masyarakat menjadi tertib administrasi kependudukan.

b. Super App untuk mendukung *Smart Government*

Dengan semakin berkembangnya dunia digital, semakin banyaknya aplikasi digital yang digunakan untuk mempermudah pekerjaan pada instansi yang ada di Kabupaten Kendal. Memang tidak dipungkiri aplikasi-aplikasi yang dibangun memberikan kemudahan dan keakuratan dalam menjalankan pekerjaan dibandingkan jika dilakukan dengan sistem manual. Tetapi, semakin banyaknya sistem terkadang menjadi masalah pada masyarakat karena terlalu banyaknya alamat aplikasi yang diakses. Oleh karena itu, akan dibangun Super App atau Super Aplikasi, yang nantinya akan menggabungkan seluruh aplikasi pelayanan publik yang sudah dibangun ke Kabupaten Kendal. Sehingga, nantinya masyarakat atau *user* pengguna cukup mengakses Super App tersebut, dan mencari aplikasi yang diinginkan.

c. KEPOIN

Dalam rangka memberikan kemudahan kepada masyarakat untuk mengakses produk hukum daerah, akan dibangun aplikasi KEPOIN Hukum. Aplikasi tersebut merupakan aplikasi untuk melihat produk hukum daerah yang sudah terbit yang berbasis Android. Selain itu juga akan dilakukan pengembangan JDIH dengan melakukan *translate* produk hukum ke dalam Bahasa Inggris, sehingga JDIH dapat bermanfaat lebih luas.

d. SI IMUT

Setiap tahunnya, Kabupaten Kendal melaksanakan kegiatan Mudik Gratis untuk warga Kabupaten Kendal yang merantau ke Jakarta. Untuk mendukung dan memberikan kemudahan warga Kendal untuk mengikuti mudik gratis, akan dibangun SI IMUT yaitu aplikasi mudik gratis. Calon peserta mudik gratis nantinya mendaftar melalui aplikasi tersebut, dan diharapkan dapat bermanfaat lebih luas untuk masyarakat Kendal yang merantau ke luar Kendal.

e. Sambutan Bupati Digital

Untuk memotong birokrasi dan mempercepat proses pembuatan sambutan Bupati, akan dibangun aplikasi Sambutan Bupati Digital. Instansi yang membutuhkan bantuan pembuatan Sambutan Bupati, menginput pointer sambutan pada aplikasi tersebut, selanjutnya naskah sambutan dan pointer sambutan dalam bentuk Power Point (PPT) dapat diakses melalui aplikasi tersebut. Selain mempercepat, aplikasi tersebut juga dapat mengurangi penggunaan kertas, karena naskah sambutan dan pointer sambutan tidak perlu dicetak.

f. SIPAS

Surat masuk yang ditujukan kepada Bupati menjadi tanggung jawab Bagian Umum. Banyaknya surat yang ditujukan kepada Bupati, membutuhkan banyak waktu untuk melacak disposisi dan posisi surat saat ini. Dengan aplikasi SIPAS, surat masuk dapat di*tracking* oleh masyarakat pengirim surat maupun pengelola persuratan.

g. Gerai Pelayanan Publik

Panjangnya birokrasi menjadi salah satu keluhan masyarakat dalam mendapatkan pelayanan publik. Untuk itu akan dibangun Gerai Pelayanan Publik di eks Kawedanan maupun di setiap Kecamatan. Diharapkan, dengan Gerai Pelayanan Publik tersebut, masyarakat dapat lebih mudah dan cepat mendapatkan pelayanan, karena tidak perlu mendatangi instansi

pelayanan satu persatu. Gerai Pelayanan Publik direncanakan akan berkolaborasi dengan instansi vertikal seperti Kementerian Agama, selain dengan instansi tingkat Kabupaten.

6. Perluasan Kesempatan Kerja

Salah satu isu strategis Kabupaten Kendal adalah tingginya Tingkat Pengangguran Terbuka (TPT), hal ini dikarenakan tingginya masyarakat usia produktif yang tidak bekerja. Untuk mengurangi TPT tersebut, salah satu upaya yang dilakukan adalah dengan meningkatkan kesempatan kerja masyarakat. Beberapa hal yang dilaksanakan untuk memperluas kesempatan kerja, adalah :

a. DISSERT

DISSERT atau Diskusi Interaktif merupakan salah upaya Dinas Perindustrian dan Tenaga Kerja untuk memberikan edukasi kepada pencari kerja terkait pekerjaan yang sesuai dengan Pendidikan maupun minat dan bakat para pencari kerja. Program ini nantinya dilaksanakan melalui *Podcast* sehingga dapat langsung diakses oleh pencari kerja diberbagai lokasi. Selain itu juga terdapat ruang konsultasi di kantor Dinas Perindustrian dan Tenaga Kerja untuk pencari kerja yang ingin berkonsultasi langsung dengan tim, sehingga mendapatkan penjelasan yang lebih lengkap.

b. Kendal Karir

Aplikasi Kendal Karir merupakan aplikasi untuk membantu pencari kerja di Kabupaten Kendal untuk mendapatkan informasi lowongan pekerjaan di Kabupaten Kendal dan Kota Semarang. Aplikasi ini sudah mulai digunakan pada tahun 2022 lalu, tidak hanya untuk memberikan informasi lowongan, tetapi juga sekaligus mengirimkan lamaran melalui aplikasi ini. Tetapi dalam perjalanannya, tim HRD perusahaan yang menerima lamaran melalui aplikasi ini kesulitan dalam memfilter pelamar yang sesuai dengan kualifikasi yang disyaratkan karena belum tersedia fitur FILTER pelamar. Untuk itu, pada tahun 2024 mendatang, aplikasi Kendal Karir akan *diupdate* untuk menambahkan fitur Filter Pelamar pada *user* HRD. Diharapkan semakin banyak perusahaan yang mau menggunakan aplikasi ini, dan semakin banyak pencari kerja yang ber-KTP Kabupaten Kendal yang menggunakan aplikasi ini.

7. Pengolahan Sampah

Banyaknya volume sampah sudah seharusnya menjadi perhatian jika tidak ingin selalu melakukan perluasan dan mencari lahan baru untuk Tempat Pembuangan Akhir (TPA). Memberikan edukasi penanganan sampah kepada masyarakat harus terus dilakukan agar masyarakat bisa memilah sampah yang bisa didaur ulang maupun tidak bisa didaur ulang, sehingga tidak semua sampah berakhir di TPA. Hal ini cukup bisa mengurangi jumlah timbunan sampah di TPA. Disamping itu, akan dilakukan pengelolaan sampah menjadi bahan bakar, dengan bekerjasama dengan pihak ketiga atau perusahaan yang bersedia menggunakan bahan bakar berbasis sampah ini. Dengan menggunakan alat RDR, sampah dapat diolah menjadi kalor dan nantinya menjadi bahan bakar yang dapat digunakan oleh perusahaan.

8. Kemudahan Transportasi Umum

Konektivitas antar wilayah di Kabupaten Kendal didukung dengan kemudahan akses transportasi yang menghubungkan antar wilayah. Oleh karena itu, saat ini sudah ada transportasi umum yang terhubung antara Kabupaten Kendal dengan Kota Semarang yaitu dengan BRT Trans Jateng. Untuk memberikan kemudahan masyarakat mengakses BRT Trans Jateng tersebut, akan disediakan kendaraan *feeder* atau kendaraan penghubung dari kecamatan yang tidak dilewati jalur Trans Jateng, sehingga nantinya masyarakat dapat menggunakan *feeder* tersebut untuk menuju ke halte Trans Jateng terdekat. Selain itu, juga direncanakan rekayasa lalu lintas untuk penataan wajah kota, sehingga lalu lintas di Kota Kendal dapat terhindar dari kemacetan dan tertata rapi.

9. Peningkatan kompetensi ASN

Pelaksanaan Pendidikan dan pelatihan untuk ASN sangat diperlukan dalam rangka peningakran kompetensi ASN. Saat ini terdapat dua jenis diklat yang diselenggarakan oleh BKPP yaitu diklat teknis dan diklat kepemimpinan. Untuk mempermudah peserta diklat dalam mengakses pelatihan, akan dilaksanakan diklat dengan menggunakan *e-learning* atau MOOC. Sehingga peserta diklat dapat lebih fleksible dalam pemilihan waktu mengikuti pelajaran.

BAB V

RENCANA KERJA DAN PENDANAAN DAERAH

Rencana kerja Kabupaten Kendal Tahun 2024 diarahkan untuk mencapai target RPJMD serta disusun berdasarkan hasil evaluasi pembangunan tahunan dan capaian kinerja yang direncanakan dalam RPJMD.

Berdasarkan arahan prioritas dan target maka program dan kegiatan adalah sebagai berikut: Program dan kegiatan yang mendukung pembangunan secara menyeluruh akan dikelompokkan menjadi urusan wajib pelayanan dasar, urusan wajib non pelayanan dasar, urusan pilihan, dan urusan penunjang.

Dalam pelaksanaan pembangunan 2024, program dan kegiatan yang direncanakan disesuaikan dengan Keputusan Menteri Dalam Negeri Nomor 050-5889 tentang Hasil Verifikasi dan Validasi Pemutakhiran Klasifikasi, Kodefikasi, dan Nomenklatur Perencanaan Pembangunan dan Keuangan Daerah dengan struktur belanja mempedomani Peraturan Pemerintah Nomor 12 Tahun 2019 tentang Pedoman Pengelolaan Keuangan Daerah yang menganut SIPD dari Kementerian Dalam Negeri.

5.1 Rencana Pendanaan Daerah Tahun 2024

Dalam mendukung pencapaian kinerja daerah, diperlukan upaya dari sisi pendapatan untuk dapat tercapai sesuai dengan target yang telah ditetapkan. Dengan mendasarkan pada peraturan yang berlaku serta upaya – upaya untuk terus memaksimalkan pendapatan, maka terdapat perubahan nilai pendapatan daerah pada tahun 2024 ini.

Di sisi lain, kebutuhan belanja Pembangunan daerah juga perlu ditingkatkan dalam mendukung capaian kinerja daerah. Peningkatan belanja diprioritaskan pada hal – hal yang terkait dengan prioritas Pembangunan yaitu “Kendal *Smart City*”.

Dengan memperhatikan hal tersebut, maka terdapat perubahan kerangka pendanaan daerah Kabupaten Kendal Tahun 2024. Untuk lebih lengkapnya dapat dilihat pada tabel berikut ini:

Tabel 5.1.

Perubahan Kerangka Pendanaan Kabupaten Kendal Tahun 2024

| Uraian | Penetapan APBD 2024 | Rencana Perubahan 2024 | Bertambah/ Berkurang |
|---|--------------------------|--------------------------|-------------------------|
| PENDAPATAN DAERAH | 2.505.847.594.179 | 2.572.693.770.388 | 66.846.176.209 |
| PENDAPATAN ASLI DAERAH | 530.051.592.903 | 546.581.635.279 | 16.530.042.376 |
| Pendapatan Pajak Daerah | 275.496.820.469 | 281.600.226.899 | 6.103.406.430 |
| Pendapatan Retribusi Daerah | 26.865.397.474 | 231.741.318.348 | 204.875.920.874 |
| Pendapatan Hasil pengelolaan kekayaan daerah yang dipisahkan | 22.500.000.000 | 27.396.673.645 | 4.896.673.645 |
| Pendapatan Lain-lain pendapatan asli daerah yang sah | 205.189.374.960 | 5.843.416.387 | (199.345.958.573) |
| PENDAPATAN TRANSFER | 1.975.796.001.276 | 2.026.112.135.109 | 50.316.133.833 |
| Transfer Pemerintah Pusat | 1.767.095.099.276 | 1.784.400.351.276 | 17.305.252.000 |
| Dana Perimbangan | 1.499.715.312.276 | 1.517.020.564.276 | 17.305.252.000 |
| Bagi Hasil Pajak/Bagi Hasil Bukan Pajak | 49.276.467.000 | 55.408.009.000 | 6.131.542.000 |
| Dana Alokasi Umum | 1.009.017.700.000 | 1.022.427.860.000 | 13.410.160.000 |
| Dana Transfer Khusus | 441.421.145.276 | 439.184.695.276 | (2.236.450.000) |
| Dana Insentif Fiskal | 6.963.191.000 | 6.963.191.000 | - |
| Pendapatan Dana Desa | 260.416.596.000 | 260.416.596.000 | - |
| Transfer Antar-Daerah | 208.700.902.000 | 241.711.783.833 | 33.010.881.833 |
| Dana Bagi Hasil Pajak dari Provinsi dan Pemerintah Daerah Lainnya | 194.700.902.000 | 221.177.776.833 | 26.476.874.833 |
| Bantuan Keuangan dari Pemerintah Daerah Provinsi Lainnya | 14.000.000.000 | 20.534.007.000 | 6.534.007.000 |
| LAIN-LAIN PENDAPATAN YANG SAH | - | - | - |
| Hibah | - | - | - |
| Dana Darurat | - | - | - |
| Lain-lain Pendapatan | - | - | - |
| BELANJA | 2.554.502.569.720 | 2.710.823.152.865 | 156.320.583.145 |
| BELANJA OPERASI | 1.952.227.129.208 | 2.070.893.245.348 | 118.666.116.140 |
| Belanja Pegawai | 1.104.311.167.179 | 1.166.676.733.701 | 62.365.566.522 |
| Belanja Barang dan jasa | 709.170.281.029 | 765.066.827.447 | 55.896.546.418 |
| Belanja Bunga | 132.860.881.000 | - | - |
| Belanja Hibah | 5.884.800.000 | 133.144.884.200 | 127.260.084.200 |
| Belanja Bantuan Sosial | 1.104.311.167.179 | 6.004.800.000 | (1.098.306.367.179) |
| BELANJA MODAL | 195.709.989.585 | 226.821.656.590 | 31.111.667.005 |
| Belanja Modal | 195.709.989.585 | 226.821.656.590 | 31.111.667.005 |

| Uraian | Penetapan APBD 2024 | Rencana Perubahan 2024 | Bertambah/ Berkurang |
|---|----------------------------|-------------------------------|-----------------------------|
| BELANJA TIDAK TERDUGA | 5.000.000.000 | 7.500.000.000 | 2.500.000.000 |
| Belanja Tidak Terduga | 5.000.000.000 | 7.500.000.000 | 2.500.000.000 |
| BELANJA TRANSFER | 401.565.450.927 | 405.608.250.927 | 4.042.800.000 |
| Belanja Bagi Hasil | 30.856.708.427 | 34.899.508.427 | 4.042.800.000 |
| Belanja Bantuan Keuangan | 370.708.742.500 | 370.708.742.500 | - |
| SURPLUS / (DEFISIT) | (48.654.975.541) | (138.129.382.477) | (89.474.406.936) |
| PEMBIAYAAN | | | |
| PENERIMAAN DAERAH | 48.654.975.541 | 138.129.382.477 | 89.474.406.936 |
| Penggunaan Sisa Lebih Pembiayaan Anggaran (SiLPA) | 13.654.975.541 | 103.129.382.477 | 89.474.406.936 |
| Pencairan Dana Cadangan | 35.000.000.000 | 35.000.000.000 | - |
| Penerimaan Kembali Piutang | - | - | - |
| PENGELUARAN DAERAH | - | - | - |
| Pembentukan Dana Cadangan | - | - | - |
| Penyertaan Modal (Investasi) Pemerintah Daerah | - | - | - |
| Pembiayaan Neto | 48.654.975.541 | 138.129.382.477 | 89.474.406.936 |
| Sisa Lebih Pembiayaan Anggaran (SiLPA) | - | - | - |

5.2 Urusan Wajib Pelayanan Dasar.

5.2.1 Pendidikan.

Urusan Pendidikan pada tahun 2024 akan difokuskan pada: peningkatan kualitas pendidikan melalui *Smart Education*, mendorong wajib belajar 12 tahun, perluasan akses terhadap perguruan tinggi, pemerataan sarana dan prasarana pendidikan, serta peningkatan kompetensi pendidik dan tenaga kependidikan yang menunjang era industri 4.0. Hal tersebut dapat terwujud dengan peningkatan kualitas pelayanan pendidikan diantaranya melalui penyelenggaraan beasiswa untuk penduduk miskin dan berprestasi, peningkatan kualitas sarana dan prasarana pendidikan, dan pengembangan pendidikan kesetaraan. Program kegiatan yang dilaksanakan pada urusan pendidikan juga difokuskan untuk mendukung tercapainya Standar Pelayanan Minimal (SPM) Pendidikan dan mendukung prioritas nasional dan kebijakan nasional di bidang pendidikan.

Pada urusan Pendidikan, indikator kinerja diarahkan pada pencapaian target kinerja tahun 2024, yaitu:

- Harapan lama sekolah sebesar 13,55 tahun;
- Rata-rata lama sekolah sebesar 8,25 tahun;
- Tingkat partisipasi warga negara usia 5-6 tahun yang berpartisipasi dalam PAUD sebesar 100%;
- Tingkat partisipasi warga negara usia 7-12 tahun yang berpartisipasi dalam pendidikan dasar sebesar 100%;
- Tingkat partisipasi warga negara usia 13-15 tahun yang berpartisipasi dalam pendidikan menengah pertama sebesar 100%;
- Jumlah warga negara usia 7-18 tahun yang belum menyelesaikan pendidikan dasar dan/menengah yang berpartisipasi dalam pendidikan kesetaraan sebesar 100%; dan
- Angka Partisipasi Sekolah jenjang Pendidikan Dasar sebesar 100%.

Berdasarkan hasil Rakortekrenbang bidang Pendidikan, Perangkat Daerah yang membidangi urusan pendidikan ditambahkan indikator yang mendukung program Merdeka Belajar, sebagai berikut:

- Iklim keamanan SMP sebesar 88,07;
- Iklim kebhinekaan SD sebesar 92,94;
- Iklim kebhinekaan SMP sebesar 87,62;
- Iklim inklusivitas SD sebesar 82,68;
- Iklim inklusivitas SMP sebesar 82,08;
- Iklim keamanan SD sebesar 92,62; dan
- Rata – rata kemampuan literasi SD berdasarkan asesmen nasional sebesar 58,53.

Dalam mencapai target tersebut, dilaksanakan program-program berikut:

a. Program Pengelolaan Pendidikan

Program ini dilaksanakan untuk mendukung peningkatan rata-rata lama sekolah, peningkatan harapan lama sekolah, penurunan angka putus sekolah, peningkatan sarana dan prasarana pendidikan, serta memenuhi SPM Bidang Pendidikan. Selain itu, program ini juga dilaksanakan untuk mendukung prioritas nasional yaitu meningkatkan sumber daya manusia yang berkualitas dan berdaya saing, dan mendukung kebijakan nasional pada urusan pendidikan, yaitu program merdeka belajar untuk penguatan transformasi sekolah melalui program sekolah penggerak dan guru penggerak, penumbuhan budaya membaca di masyarakat dan satuan pendidikan, dukungan terhadap peserta didik penyandang

disabilitas, dan penguatan pendidikan karakter dan budaya anti korupsi pada Satuan Pendidikan, serta pelaksanaan peningkatan pijar (peningkatan kesejahteraan anak usia sekolah dan remaja) di daerah.

Dalam pelaksanaannya, Program Pengelolaan Pendidikan diwujudkan melalui kegiatan dan sub kegiatan sebagai berikut :

- 1) Kegiatan Pengelolaan Pendidikan Sekolah Dasar, dengan sub kegiatan, diantaranya Penyelenggaran Proses Belajar bagi Peserta Didik, Pembangunan sarana, prasarana dan utilitas sekolah, Rehabilitasi sedang/berat ruang guru/kepala sekolah, Pengadaan mebel sekolah, Penyediaan biaya personil peserta didik Sekolah Dasar, Pembinaan minat, bakat dan kreativitas siswa, Pengembangan karir pendidik dan tenaga kependidikan pada Satuan Pendidikan Sekolah Dasar, Pengelolaan dana BOS Sekolah Dasar, Rehabilitasi sedang/berat sarana, prasarana dan utilitas sekolah, serta Rehabilitasi sedang/berat ruang kelas sekolah.
- 2) Kegiatan Pengelolaan Pendidikan Anak Usia Dini, dengan sub kegiatan, diantaranya Pembangunan sarana, prasarana dan utilitas PAUD, Rehabilitasi sedang/berat gedung/ruang kelas/ruang guru PAUD, Pengadaan alat praktik dan peraga siswa PAUD, Pengembangan karir pendidik dan tenaga kependidikan pada Satuan Pendidikan PAUD, Pengelolaan Dana BOP PAUD, serta Pembangunan ruang kelas baru.
- 3) Kegiatan Pengelolaan Pendidikan Sekolah Menengah Pertama, dengan sub kegiatan, diantaranya Pembangunan perpustakaan sekolah, Pembangunan laboratorium, Pembangunan sarana, prasarana dan utilitas sekolah, Rehabilitasi sedang/berat ruang kelas sekolah, Rehabilitasi sedang/berat laboratorium, Pemeliharaan rutin sarana, prasarana dan utilitas sekolah, Penyediaan biaya personil Peserta Didik Sekolah Menengah Pertama, Pengadaan alat praktik dan peraga siswa, Pembinaan minat, bakat dan kreativitas siswa, Pengembangan karir pendidik dan tenaga kependidikan pada Satuan Pendidikan Sekolah Menengah Pertama, Pengelolaan dana BOS Sekolah Menengah Pertama, Penyelenggaraan proses belajar bagi peserta didik,

Pembangunan ruang kelas baru, serta Pengadaan perlengkapan peserta didik..

- 4) Kegiatan Pengelolaan Pendidikan Pengelolaan Pendidikan NonFormal/Kesetaraan, dengan sub kegiatan Pengelolaan Dana BOP Sekolah Nonformal/Kesetaraan, Penyediaan pendidik dan tenaga kependidikan bagi Satuan Pendidikan Nonformal/Kesetaraan, Pengembangan karir pendidik dan tenaga kependidikan pada Satuan Pendidikan Nonformal/Kesetaraan, Pengadaan perlengkapan peserta didik, Pembangunan ruang kelas baru, Penyelenggaraan proses belajar bagi peserta didik, serta Rehabilitasi sedang/berat ruang kelas sekolah/

b. Program Pendidik dan Tenaga Kependidikan

Program ini dilaksanakan untuk mendukung pengembangan kompetensi pendidik dan tenaga kependidikan dan mendukung prioritas nasional yaitu meningkatkan sumber daya manusia yang berkualitas dan berdaya saing. termasuk didalamnya Beasiswa Guru Berprestasi untuk studi lanjut, Program ini diwujudkan melalui Kegiatan Pemerataan Kuantitas dan Kualitas Pendidik dan Tenaga Kependidikan bagi Satuan Pendidikan Dasar, PAUD, dan Pendidikan Nonformal/Kesetaraan, dengan sub kegiatan Perhitungan dan pemetaan pendidik dan tenaga kependidikan Satuan Pendidikan Dasar, PAUD, dan Pendidikan Nonformal/Kesetaraan, dan Penataan pendistribusian pendidik dan tenaga kependidikan bagi Satuan Pendidikan Dasar, PAUD, dan Pendidikan Nonformal/Kesetaraan.

c. Program Pengembangan Kurikulum

Program ini dilaksanakan untuk mendukung prioritas nasional yaitu meningkatkan sumber daya manusia yang berkualitas dan berdaya saing dan mendukung kebijakan nasional yaitu dukungan terhadap revitalisasi bahasa daerah. Program ini diwujudkan melalui kegiatan Penetapan kurikulum muatan lokal pendidikan Anak Usia Dini dan Pendidikan Nonformal melalui sub kegiatan Penyusunan kompetensi dasar/capaian pembelajaran muatan lokal Pendidikan Anak Usia Dini dan Pendidikan Nonformal.

5.2.2 Kesehatan.

Pada tahun 2024, urusan kesehatan akan difokuskan pada peningkatan kualitas kesehatan dan pelayanan kesehatan melalui *Smart Health*, peningkatan sarana prasarana kesehatan untuk mendukung pelayanan kesehatan kepada masyarakat. Peningkatan kualitas tenaga kesehatan, dan penyediaan kebutuhan farmasi juga menjadi salah satu hal yang prioritas pada urusan ini. Selain itu, peningkatan keselamatan ibu dan anak, peningkatan kepemilikan jaminan pemeliharaan kesehatan menuju UHC (*Universal Health Coverage*) dan perilaku hidup bersih dan sehat. Program kegiatan yang dilaksanakan pada urusan kesehatan juga difokuskan untuk mendukung tercapainya Standar Pelayanan Minimal (SPM) Kesehatan dan mendukung prioritas nasional dan kebijakan nasional di bidang kesehatan.

Pada urusan kesehatan indikator kinerja diarahkan pada pencapaian target kinerja, yaitu :

- Usia harapan hidup sebesar 74,83 tahun;
- Angka Kematian Ibu (AKI) sebesar 80,9 per 100.000 penduduk;
- Angka Kematian Bayi (AKB) sebesar 7,7/1.000 kelahiran hidup;
- Prevalensi stunting sebesar 13,8%;
- Capaian SPM sebesar 100%;
- Rasio daya tampung RS terhadap jumlah Penduduk sebesar 0,82 per 1.000 penduduk;
- Persentase RS Rujukan Tingkat kabupaten/ kota yang terakreditasi sebesar 100%;
- Persentase ibu hamil mendapatkan pelayanan kesehatan ibu hamil sebesar 100%;
- Persentase ibu bersalin mendapatkan pelayanan persalinan sebesar 100%;
- Persentase bayi baru lahir mendapatkan pelayanan kesehatan bayi baru lahir sebesar 100%;
- Cakupan pelayanan kesehatan balita sesuai standar sebesar 100%;
- Persentase anak usia pendidikan dasar yang mendapatkan pelayanan kesehatan sesuai standar sebesar 100%;
- Persentase orang usia 15-29 tahun mendapatkan skrining kesehatan sesuai standar sebesar 100%;
- Persentase warga negara usia 60 tahun ke atas mendapatkan skrining kesehatan sesuai standar sebesar 100%;

- Persentase penderita hipertensi yang mendapatkan pelayanan kesehatan sesuai standar sebesar 100%;
- Persentase penderita DM yang mendapatkan pelayanan kesehatan sesuai standar sebesar 100%;
- Persentase ODGJ berat yang mendapatkan pelayanan kesehatan jiwa sesuai standar sebesar 100%;
- Persentase orang terduga TBC mendapatkan pelayanan TBC sesuai standar sebesar 100%; dan
- Persentase orang dengan resiko terinfeksi HIV mendapatkan pelayanan deteksi dini HIV sesuai standar sebesar 100%.

Dalam mencapai target tersebut, dilaksanakan program-program berikut:

a. Program Pemenuhan Upaya Kesehatan Perorangan dan Upaya Kesehatan Masyarakat

Program ini dilaksanakan untuk mendukung peningkatan pelayanan kesehatan masyarakat, maupun peningkatan sarana dan prasarana kesehatan. *Electronic Health Record (EHR)* yang sudah dilaksanakan pada tahun sebelumnya, masih dilanjutkan pada tahun mendatang untuk memperbaiki pelayanan kepada masyarakat dan memperoleh data rekam medis yang lebih valid. Untuk peningkatan *Universal Health Coverage (UHC)* juga dilaksanakan melalui program ini, yaitu dengan menambahkan pemberian subsidi BPJS kepada masyarakat, disamping iuran BPJS untuk masyarakat tidak mampu. Penurunan stunting masih menjadi salah satu fokus pada tahun 2024 nanti, sehingga program ini juga dilaksanakan untuk membantu menurunkan prevalensi stunting, salah satunya dengan Pemberian Makanan Tambahan (PMT) untuk ibu hamil dan balita yang tentunya didukung dengan program – program lainnya. Selain hal tersebut di atas, pelaksanaan program ini juga bertujuan untuk pencegahan dan penanggulangan penyakit menular dan tidak menular, penurunan Angka Kematian Ibu dan penurunan Angka kematian Bayi dan Balita, salah satunya melalui Posyandu ibu hamil, bayi dan balita, serta untuk peningkatan tata kelola manajemen RSUD dan Puskesmas. Kabupaten Kendal sudah mulai menerapkan *telemedicine*, yaitu konsultasi kesehatan jarak jauh untuk mendapatkan akses pelayanan kesehatan yang berkualitas.

Program ini juga dilaksanakan untuk mendukung prioritas nasional yaitu Memperkuat Infrastruktur untuk Mendukung Pengembangan Ekonomi dan Pelayanan Dasar serta mendukung kebijakan prioritas nasional, yaitu

- 1) Penguatan jejaring layanan primer, melalui pemenuhan sarana dan prasarana laboratorium Kesehatan Masyarakat (labkesmas) dan laboratorium kesehatan daerah (labkesda);
- 2) Penguatan promosi kesehatan dan deteksi dini penyakit; dan
- 3) Pencegahan dan pengendalian penyakit menular, terutama *Human Immunodeficiency Virus* (HIV), Tuberkulosis (TBC), Malaria dan Penyakit menular lainnya.
- 4) Pencegahan dan pengendalian penyakit tidak menular terutama Diabetes melitus, hipertensi dan penyakit tidak menular lainnya.

Dalam upayanya untuk memenuhi dan meningkatkan kesehatan perorangan dan masyarakat, program ini diwujudkan melalui kegiatan dan sub kegiatan sebagai berikut :

- 1) Kegiatan Penerbitan Izin Rumah Sakit Kelas C, D dan Fasilitas Pelayanan Kesehatan Tingkat Daerah Kabupaten/Kota, dengan Sub Kegiatan Peningkatan Mutu Pelayanan Fasilitas Kesehatan, dan Penyiapan perumusan dan pelaksanaan pelayanan kesehatan rujukan.
- 2) Kegiatan Penyediaan Layanan Kesehatan untuk UKM dan UKP Rujukan Tingkat Daerah Kabupaten/Kota, dengan Sub Kegiatan Pengelolaan pelayanan kesehatan ibu hamil, Pengelolaan pelayanan kesehatan ibu bersalin, Pengelolaan pelayanan kesehatan bayi baru lahir, Pengelolaan pelayanan kesehatan balita, Pengelolaan pelayanan kesehatan pada Usia Pendidikan Dasar, Pengelolaan pelayanan kesehatan pada usia produktif, Pengelolaan pelayanan kesehatan pada usia lanjut, Pengelolaan pelayanan kesehatan penderita hipertensi, Pengelolaan pelayanan kesehatan penderita diabetes melitus, Pengelolaan pelayanan kesehatan orang dengan gangguan jiwa berat, Pengelolaan pelayanan kesehatan orang terduga Tuberkulosis, Pengelolaan pelayanan kesehatan orang dengan risiko terinfeksi HIV, Pengelolaan pelayanan kesehatan bagi penduduk terdampak krisis kesehatan akibat bencana dan/atau berpotensi bencana, Pengelolaan pelayanan kesehatan gizi masyarakat, Pengelolaan

pelayanan kesehatan lingkungan, Pengelolaan pelayanan promosi kesehatan, Pengelolaan upaya pengurangan krisis kesehatan dan pasca krisis kesehatan, Pelayanan kesehatan penyakit menular dan tidak menular, Pengelolaan jaminan kesehatan masyarakat, Operasional pelayanan Puskesmas, Operasional pelayanan fasilitas kesehatan lainnya, pelaksanaan akreditasi fasilitas kesehatan di Kabupaten/Kota, Pengelolaan pelayanan kesehatan orang dengan Tuberkulosis, Pengelolaan pelayanan kesehatan orang dengan HIV (ODHIV), Pengelolaan pelayanan kesehatan Malaria, serta Koordinasi dan sinkronisasi penerapan SPM Bidang kesehatan Kabupaten/Kota.

3) Kegiatan Penyelenggaraan Sistem Informasi Kesehatan Secara Terintegrasi, dengan Sub Kegiatan Pengelolaan Sistem Informasi Kesehatan.

b. Program Sediaan Farmasi, Alat Kesehatan dan Makanan Minuman

Program ini dilaksanakan untuk mendukung penyediaan obat, farmasi dan alat-alat kesehatan. Penyediaan obat-obatan pada Puskesmas dan jaringannya atau Puskesmas Pembantu, dilaksanakan dengan menggunakan program ini. Selain itu, program ini dilaksanakan untuk memfasilitasi perijinan P-IRT dan BPOM untuk pelaku industri rumah tangga. Hal ini sangat membantu dalam proses *branding* industri rumah tangga, sehingga produknya sudah terjamin aman. Program ini diwujudkan melalui:

- 1) Kegiatan Penerbitan Sertifikat Produksi Pangan Industri Rumah Tangga dan Nomor P-IRT sebagai Izin Produksi, untuk Produk Makanan Minuman Tertentu yang Dapat Diproduksi oleh Industri Rumah Tangga dengan Sub Kegiatan Pengendalian dan Pengawasan serta Tindak Lanjut Pengawasan Sertifikat Produksi Pangan Industri Rumah Tangga dan Nomor P-IRT sebagai Izin Produksi, untuk Produk Makanan Minuman Tertentu yang Dapat Diproduksi oleh Industri Rumah Tangga.
- 2) Kegiatan Pemberian Izin Apotek, Toko Obat, Toko Alat Kesehatan dan Optikal, Usaha Mikro Obat Tradisional (UMOT) melalui sub kegiatan Pengendalian dan pengawasan serta tindak lanjut pengawasan perizinan Apotek, Toko Obat, Toko Alat Kesehatan, dan Optikal, Usaha Mikro Obat Tradisional (UMOT).

c. Program Peningkatan Kapasitas Sumber Daya Manusia Kesehatan

Program ini dilaksanakan untuk meningkatkan kapasitas dokter dan perawat melalui keikutsertaan pada *workshop*, bintek maupun pendidikan dan pelatihan. Program ini juga dilaksanakan untuk mendukung kebijakan prioritas nasional, yaitu penguatan Sumber Daya Manusia (SDM) Kesehatan, dengan pemenuhan 9 (sembilan) tenaga kesehatan di Puskesmas sesuai dengan Permenkes Nomor 43 tahun 2019 tentang Pusat Kesehatan Masyarakat (Puskesmas) dan dua orang tenaga penunjang dengan kapasitas pengelola keuangan dan manajemen informasi, Perawat dan Bidan pada entitas puskesmas pembantu prima, 7 (tujuh) jenis dokter spesialis di RSUD sesuai Permenkes Nomor 30 tahun 2019 tentang Klasifikasi dan Perizinan Rumah Sakit, termasuk dokter spesialis untuk 4 jenis penyakit tidak menular (kanker, stroke, jantung, dan uronefrology), serta tenaga kesehatan di laboratorium kesehatan daerah.

Program Peningkatan Kapasitas Sumber Daya Manusia Kesehatan diwujudkan melalui kegiatan:

- 1) Kegiatan Pengembangan Mutu dan Peningkatan Kompetensi Teknis Sumber Daya Manusia Kesehatan Tingkat Daerah Kabupaten/Kota, dengan Sub Kegiatan Pengembangan Mutu dan Peningkatan Kompetensi Teknis Sumber Daya Manusia Kesehatan Tingkat Daerah Kabupaten/Kota.
- 2) Kegiatan Perencanaan Kebutuhan dan Pendayagunaan Sumber Daya Manusia Kesehatan untuk UKP dan UKM di Wilayah Kabupaten/Kota melalui sub kegiatan Pemenuhan kebutuhan Sumber Daya Manusia Kesehatan sesuai standar.

d. Program Pemberdayaan Masyarakat Bidang Kesehatan

Program ini dilaksanakan untuk mendukung kebijakan prioritas nasional yaitu Penguatan promosi kesehatan dan deteksi dini penyakit. Program ini dilaksanakan melalui kegiatan :

- 1) Kegiatan Advokasi, Pemberdayaan, Kemitraan, Peningkatan Peran Serta Masyarakat dan Lintas Sektor Tingkat Daerah Kabupaten/Kota melalui sub kegiatan Peningkatan upaya promosi kesehatan, advokasi, kemitraan dan pemberdayaan masyarakat,
- 2) Kegiatan Pelaksanaan Sehat Dalam Rangka Promotif Preventid Tingkat Daerah Kabupaten/Kota melalui sub kegiatan

Penyelenggaraan promosi kesehatan dan Gerakan Hidup Bersih dan Sehat,

- 3) Kegiatan Pengembangan dan Pelaksanaan Upaya Kesehatan Bersumber Daya Masyarakat (UKBM) Tingkat Daerah Kabupaten/Kota melalui sub kegiatan Bimbingan teknis dan supervisi pengembangan dan pelaksanaan Upaya Kesehatan Bersumber Daya Masyarakat (UKBM).

5.2.3 Pekerjaan Umum dan Penataan Ruang

Pada tahun 2024, Rencana Program dan Kegiatan difokuskan pada peningkatan kualitas infrastruktur wilayah, terutama infrastruktur pendukung *Smart City*. Peningkatan kualitas infrastruktur meliputi akses dan sarana maupun prasarana pendukung pada pelayanan dasar maupun infrastruktur pendukung *Smart City* dan infrastruktur pencegah bencana, khususnya banjir. Selain itu, pada urusan Pekerjaan Umum dan Penataan Ruang juga berfokus pada peningkatan akses air minum, akses limbah domestik, peningkatan pelayanan air minum dan air limbah sesuai SPM.

Selain itu, pada tahun 2024 ini pembangunan infrastruktur juga masih melanjutkan fokus tahun sebelumnya yaitu pada peningkatan kualitas infrastruktur jalan, peningkatan kualitas drainase melalui pembangunan dan rehabilitasi, peningkatan kualitas irigasi melalui pembangunan rehabilitasi irigasi sekunder sesuai kewenangan daerah.

Program kegiatan yang dilaksanakan pada urusan pekerjaan umum dan penataan ruang juga difokuskan untuk mendukung tercapainya Standar Pelayanan Minimal (SPM) pekerjaan umum dan penataan ruang dan mendukung prioritas nasional dan kebijakan nasional di bidang pekerjaan umum dan penataan ruang.

Pada urusan Pekerjaan Umum dan Penataan Ruang indikator kinerja diarahkan pada pencapaian target kinerja yaitu :

- Cakupan infrastruktur wilayah yang berkualitas sebesar 83,198%;
- Persentase jalan kondisi mantap sebesar 94,78%;
- Persentase drainase kondisi baik sebesar 79,26%;
- Persentase luasan daerah irigasi kondisi baik sebesar 71,08%;
- Persentase kesesuaian pemanfaatan ruang terhadap Rencana Tata Ruang sebesar 86%;
- Persentase capaian *Universal Access* sebesar 96,67%;

- Rasio luas kawasan permukiman rawan banjir yang terlindungi oleh infrastruktur pengendalian banjir di WS Kewenangan Kab/Kota sebesar 15,19%;
- Rasio luas daerah irigasi kewenangan kabupaten/kota yang dilayani oleh jaringan irigasi sebesar 71,08%;
- Persentase rumah tangga yang mendapatkan akses terhadap air minum melalui SPAM jaringan perpipaan dan bukan jaringan perpipaan sebesar 98,84%;
- Persentase jumlah rumah tangga yang mendapatkan akses terhadap air minum melalui SPAM jaringan perpipaan dan bukan jaringan perpipaan terlindungi terhadap rumah tangga di seluruh kabupaten/kota sebesar 98,48%;
- Persentase jumlah rumah tangga yang memperoleh layanan pengolahan air limbah domestik sebesar 92,41%;
- Rasio kepatuhan IMB kab/kota sebesar 86,5%;
- Tingkat kemantapan jalan kabupaten/kota sebesar 94,78%;
- Rasio tenaga operator/teknisi/analisis yang memiliki sertifikat kompetensi sebesar 72,87%; dan
- Rasio proyek yang menjadi kewenangan pengawasannya tanpa kecelakaan konstruksi sebesar 0%;

Dalam mencapai target tersebut, dilaksanakan program-program berikut:

a. Program Penyelenggaraan Jalan

Program ini dilaksanakan untuk melaksanakan pembangunan jalan menuju pusat perekonomian, fasilitas pendidikan, fasilitas kesehatan, destinasi wisata, serta penanganan jalan dan jembatan di daerah perbatasan dan terpencil. Program ini juga mendukung prioritas nasional yaitu Memperkuat ketahanan ekonomi untuk pertumbuhan berkualitas dan berkeadilan.

Program Penyelenggaraan Jalan diwujudkan melalui Kegiatan Penyelenggaraan Jalan Kabupaten/Kota dengan Sub Kegiatan Rekonstruksi jalan, Rehabilitasi jalan, Pemeliharaan berkala jalan, Pemeliharaan rutin jalan, Penggantian jembatan, Pemeliharaan rutin jembatan, Pemeliharaan berkalan jembatan, Penggantian jembatan, dan Survey kondisi jalan/jembatan.

Ruas jalan yang akan direkonstruksi adalah sebagai berikut :

- Jalan Cepiring – Gemuh

- Jalan Donomerto – Gentinggunung
- Jalan Getas – Kaliputih
- Jalan Goakiskendo – Kalirejo
- Jalan Jatinem – Kediten
- Jalan Kalipuru – Curugsewu
- Jalan Kaliputih – Muncar
- Jalan Kaliwungu – Plantaran
- Jalan Kertosari – Goakiskendo
- Jalan Kertosari – Trisobo
- Jalan Magelung – Sumur
- Jalan Mlatiharjo – Ngargosari
- Jalan Ngasinan – Sumberagung
- Jalan Nolakerto – Protomulyo
- Jalan Pageruyung – Gondoharum
- Jalan Pasigitan – Gonoharjo
- Jalan Pesanggrahan – Kalisuren
- Jalan Plantungan – Blumah
- Jalan Rejosari – Turunrejo
- Jalan Rowosari – Tawanglaut
- Jalan Sojomerto – Kalibareng
- Jalan Sukomulyo – Penjalin
- Jalan Wonosari – Kartikajaya
- Jalan Wonotenggang – Rowosari
- Jalan Banyuringin – Kaliputih
- Jalan Boja – Campurejo
- Jalan Boja – Kaligading
- Jalan Bringinsari – Purwosari
- Jalan Bugangin – Purwokerto
- Jalan Cangkring – Tosari
- Jalan Cepiring – Pidodo
- Jalan Curugsewu – Kalices
- Jalan Gemuh
- Jalan Jalur Lambat Barat Kendal
- Jalan Karangayu – Kalirejo
- Jalan Karangdowo – Penaruban
- Jalan Kebongembong – Mojoagung
- Jalan Kebumen – Tamanrejo

- Jalan Kendal – Ketapang
- Jalan Kertomulyo – Penjalin
- Jalan Kliris – Leban
- Jalan Krikil – Petung
- Jalan Laban – Karangmalang
- Jalan Margosari – Medini
- Jalan Meteseh – Trisobo
- Jalan Ngaglik – Nolakerto
- Jalan Pageruyung – Selokaton
- Jalan Pegandon – Gemuh
- Jalan Penjor – Protomulyo
- Jalan Penyangkringan – PLN
- Jalan Pidodo – TPI
- Jalan Plalangan – Ngareanak
- Jalan Rowosari – Tanjunganom
- Jalan Sendangdawuhan – Kebonsari
- Jalan Sendangkulon – Pening
- Jalan Sijaro – Pening
- Jalan Sojomerto – Cipluk – Kalisuren
- Jalan Sukodono – Bulugede
- Jalan Sukomangli – Kalilumpang
- Jalan Taat
- Jalan Tegorejo – Puguh
- Jalan Tlahab – Gemuh
- Jalan Pegandon – Magangan
- Jalan Kendal – Kebondalem
- Jalan Kebonharjo – Wonosari
- Jalan Jetis – Bojonggede
- Jalan Puguh – Pekuncen
- Jalan Sudipayung – Ngampelkulon
- Jalan Kendal – Bandengan (Jl. Laut)
- Jalan Tlahab – Leban
- Jalan Cepiring – Leban
- Jalan Sinom – Rowosari
- Jalan Cepiring – Juwiring
- Jalan Panaruban – Penyangkringan
- Jalan Sedayu – Gemuh

- Jalan Nawangsari – Sendangdawuhan
- Jalan Sumberagung – Manggungsari
- Jalan Tanjunganom – Bulak
- Jalan Kalisuren – Pakeman
- Jalan Sumur – Penjalin
- Jalan Darupono – Kedungsuren
- Jalan Pasigitan – Leban
- Jalan Limbangan – Tambahsari
- Jalan Limbangan – Sriwulan
- Jalan Banyuringin – Sukodadi
- Jalan Kaliputih – Cening
- Jalan Kedungsari – Getas
- Jalan Tambahsari – Biting
- Jalan Bulak – Sendangsikucing
- Jalan Nglarik – Sarirejo
- Jalan Bringinsari – Jambean

Sedangkan ruas jalan yang akan dilakukan pemeliharaan atau rehabilitasi adalah sebagai berikut :

- Jalan Boja – Campurejo
- Jalan Cepiring – Gemuh
- Jalan Curugsewu – Selo – Pagersari
- Jalan Jatinem – Wadas
- Jalan Kaliwungu – Mororejo
- Jalan Karanganyar – Jurangagung
- Jalan Kebongembong – Mojoagung
- Jalan Lengkong – Wonorejo
- Jalan Lingkar Barat Kebumen
- Jalan Pandean
- Jalan Plantungan – Blumah
- Jalan Sarirejo – Lengkong
- Jalan Sawahjati
- Jalan Sijeruk – Jotang
- Jalan Tamanrejo – Bringinsari
- Jalan Tambaksari – Tratemulyo
- Jalan Weleri – Sedayu
- Jalan Banyutowo – Gangayom
- Jalan Curugsewu – Kalices

- Jalan Kadilangu – Kaliyoso
- Jalan Lanji – Bulugede
- Jalan Laut
- Jalan Sukomangli – Kaliumpang
- Jalan Tambahrejo – Gebangan
- Jalan Waluyo
- Jalan Lingkungan Pasar Kendal
- Jalan Puguh – Jatirejo
- Jalan Griya Praja Mukti
- Jalan Paraan – Tangjunganom
- Jalan Pojoksari – Kaliyoso
- Jalan Wadas – Bendosari
- Jalan Mojoagung – Bendosari
- Jalan Bendosari – Tersono
- Jalan Tampingan – Margosari
- Jalan Lingkar Utara Boja
- Jalan Lingkar Utara Timur Boja
- Jalan Purwogondo – Margosari
- Jalan Lingkar – Bebengan
- Jalan Bahari
- Jalan Sedayu – Krompakan

Pemeliharaan jalan dilaksanakan dengan menggunakan metode baru yang diharapkan lebih kuat dan awet sehingga dapat meningkatkan panjang jalan mantap di Kabupaten Kendal.

Selain pemeliharaan jalan, program ini juga dilaksanakan untuk pemeliharaan maupun penggantian jembatan. Jembatan yang akan dilakukan penggantian, yaitu :

- Jalan Bahari
- Jalan Getas – Kaliputih
- Jalan Goa Kiskendo – Kalirejo
- Jalan Plantungan – Blumah
- Jalan Pucakwangi – Gondoharum
- Jalan Sumberagung – Manggungsari
- Jalan Wonotenggang – Rowosari
- Jalan Banyuurip – Karangmulyo
- Jalan Jambearum – Karangsari
- Jalan Ketapang – Sukodono

- Jalan Kliris – Leban
- Jalan Limbangan – Beku
- Jalan Ngasinan – Ringinarum
- Jalan Pageruyung – Sidomukti
- Jalan Wonosari – Kartikajaya
- Jalan Pegandon – Magangan
- Jalan Cepiring - Juwiring

Sedangkan untuk pemeliharaan jembatan, akan dilakukan pada ruas Jalan Ngareanak – Banyuringin dan ruas Jalan Pegandon – Gemuh.

b. Program Pengelolaan Sumber Daya Air dan SDA

Program ini dilaksanakan untuk mendukung pencegahan bencana banjir, yang meliputi pembangunan infrastruktur pencegah banjir, maupun pemeliharaan sungai untuk mengurangi endapan yang dapat mengakibatkan banjir. Program ini juga mendukung prioritas nasional yaitu Memperkuat ketahanan ekonomi untuk pertumbuhan berkualitas dan berkeadilan. Program Pengelolaan Sumber Daya Air diwujudkan melalui kegiatan:

- 1) Kegiatan Pengelolaan SDA dan Bangunan Pengaman Pantai pada Wilayah Sungai (WS) dalam 1 (Satu) Daerah Kabupaten/Kota, dengan Sub Kegiatan Operasi dan pemeliharaan sungai, Operasi dan pemeliharaan tanggul dan tebing sungai, Normalisasi/restorasi sungau, dan Penyusunan rencana teknis dan dokumen lingkungan hidup untuk konstruksi pengendali banjir, lahar dan pengaman pantai.
- 2) Kegiatan Pengembangan dan Pengelolaan Sistem Irigasi Primer dan Sekunder pada Daerah Irigasi yang Luasnya di Bawah 1000 Ha dalam 1 (Satu) Daerah Kabupaten/Kota dengan sub kegiatan Rehabilitasi jaringan irigasi permukaan, Operasi dan pemeliharaan jaringan irigasi permukaan, Operasional kelembagaan pengelola irigasi dan Penyusunan rencana teknis dan dokumen lingkungan hidup untuk konstruksi irigasi dan rawa.

c. Program Pengelolaan dan Pengembangan Sistem Penyediaan Air Minum

Program ini dilaksanakan untuk mendukung ketersediaan air minum layak untuk masyarakat. Diharapkan dengan semakin banyaknya rumah tangga yang dilayani air minum, maka capaian *Universal*

Access dapat meningkat. Program ini juga mendukung prioritas nasional yaitu Memperkuat ketahanan ekonomi untuk pertumbuhan berkualitas dan berkeadilan.

Pengelolaan dan Pengembangan Sistem Penyediaan Air Minum diwujudkan melalui Kegiatan Pengelolaan dan Pengembangan Sistem Penyediaan Air Minum (SPAM) di Daerah Kabupaten/Kota, dengan Sub Kegiatan Peningkatan Sistem Penyediaan Air Minum (SPAM) jaringan perpipaan, Perluasan Sistem Penyediaan Air Minum (SPAM) jaringan perpipaan, dan Penyusunan rencana, kebijakan, strategi dan teknis Sistem Penyediaan Air Minum (SPAM).

d. Program Pengelolaan dan Pengembangan Sistem Drainase

Program ini dilaksanakan untuk mendukung pemeliharaan maupun pembangunan drainase di Kabupaten Kendal. Dengan terbangunnya drainase, genangan air dapat diminimalisir sekaligus menjaga kondisi jalan agar tidak mudah rusak karena genangan air. Program ini diwujudkan melalui Kegiatan Pengelolaan dan Pengembangan Sistem Drainase yang Terhubung Langsung dengan Sungai dalam Daerah Kabupaten/Kota dengan sub kegiatan Operasi dan pemeliharaan sistem drainase perkotaan.

e. Program Pengelolaan dan Pengembangan Sistem Air Limbah

Program ini dilaksanakan untuk mendukung prioritas nasional yaitu Memperkuat ketahanan ekonomi untuk pertumbuhan berkualitas dan berkeadilan. Selain itu, program ini juga mendukung peningkatan *Universal Access* melalui peningkatan akses air limbah domestik yang mendukung peningkatan sanitasi layak. Program Pengelolaan dan Pengembangan Sistem Air Limbah diwujudkan melalui kegiatan Pengelolaan dan Pengembangan Sistem Air Limbah Domestik dalam Daerah Kabupaten/Kota dengan sub kegiatan Pembangunan Sistem Pengelolaan Air Limbah Domestik (SPALD) terpusat skala permukiman dan Penyediaan sub Sistem Pengolahan Air Limbah Domestik (SPALD) setempat.

f. Program Penyelenggaraan Penataan Ruang

Program ini dilaksanakan untuk mendukung prioritas nasional yaitu Memperkuat ketahanan ekonomi untuk pertumbuhan berkualitas dan berkeadilan serta mendukung kebijakan prioritas nasional yaitu penyelesaian rencana tata ruang wilayah dan rencana detail tata ruang di daerah. Program ini diwujudkan melalui kegiatan:

- 1) Kegiatan Penetapan Rencana Tata Ruang Wilayah (RTRW) dan Rencana Rinci Tata Ruang (RRTR) Kabupaten/Kota dengan sub kegiatan Penetapan kebijakan dalam rangka pelaksanaan penataan ruang dan Pelaksanaan persetujuan substansi RDTR Kabupaten/Kota.
- 2) Kegiatan Koordinasi dan Sinkronisasi Perencanaan Tata Ruang Daerah Kabupaten/Kota dengan sub kegiatan Penyusunan RDTR Kabupaten/Kota.
- 3) Kegiatan Koordinasi dan Sinkronisasi Pemanfaatan Ruang Daerah Kabupaten Kota dengan sub kegiatan Koordinasi Penyelenggaraan Penataan Ruang
- 4) Kegiatan Koordinasi dan Sinkronisasi Pengendalian Pemanfaatan Ruang Daerah Kabupaten/kota dengan sub kegiatan Koordinasi Pelaksanaan Penataan Ruang.

5.2.4 Perumahan Rakyat dan Kawasan Permukiman

Rencana Program dan kegiatan pada tahun 2024 difokuskan pada penurunan luasan kawasan permukiman kumuh, peningkatan penanganan perumahan dan permukiman kumuh melalui peningkatan jumlah rumah layak huni, peningkatan kualitas perumahan dengan PSU di Kawasan kumuh. Pembangunan Rumah Tidak Layak Huni (RTLH) di Kawasan kumuh maupun luar kumuh juga menjadi salah satu fokus kegiatan sebagai salah satu upaya pencegahan kumuh, dan pembangunan RTLH sesuai SPM, serta mendukung prioritas nasional yaitu Memperkuat Infrastruktur untuk Mendukung Pengembangan Ekonomi dan Pelayanan Dasar.

Pada urusan Perumahan Rakyat indikator kinerja diarahkan pada pencapaian target kinerja yaitu :

- Persentase capaian *Universal Access* sebesar 96,67%;
- Penyediaan dan rehabilitasi rumah layak huni bagi korban bencana kabupaten/kota sebesar 100%;
- Fasilitasi penyediaan rumah layak huni bagi masyarakat terdampak relokasi program pemerintah kabupaten/kota sebesar 100%;
- Persentase kawasan permukiman kumuh dibawah 10 ha di kabupaten/kota yang ditangani sebesar 2,97%;
- Berkurangnya jumlah unit RTLH (Rumah Tidak Layak Huni) sebesar 11,72%;

- Jumlah perumahan yang sudah dilengkapi PSU (Prasarana, sarana dan Utilitas Umum) sebesar 100%; dan
- Cakupan ketersediaan rumah layak huni sebesar 85,24%.

Dalam upaya mencapai target tersebut, dilaksanakan program – program berikut:

a. Program Perumahan dan Kawasan Permukiman Kumuh

Program ini dilaksanakan untuk mendukung perbaikan Rumah Tidak Layak Huni (RTLH). Perbaikan RTLH ini mendukung pencapaian *Universal Access*, sehingga menjadi salah satu kegiatan yang menjadi fokus pada urusan Perumahan Rakyat dan Kawasan Permukiman. Pada program ini juga dilaksanakan penataan kawasan kumuh, sehingga diharapkan luasan kawasan kumuh dapat berkurang dengan semakin tertatanya kawasan yang saat ini termasuk dalam kawasan kumuh, dan berkurangnya RTLH pada kawasan tersebut, yang diwujudkan melalui Kegiatan Pencegahan Perumahan dan Kawasan Permukiman Kumuh pada Daerah Kabupaten/Kota, dengan Sub Kegiatan Perbaikan Rumah Tidak Layak Huni untuk Pencegahan Terhadap Tumbuh dan Berkembangnya Permukiman Kumuh di Luar Kawasan Permukiman Kumuh dengan Luas di Bawah 10 (Sepuluh) Ha.

b. Program Peningkatan Prasarana, Sarana, dan Utilitas Umum (PSU)

Program ini dilaksanakan untuk mendukung Prasarana, Sarana dan Utilitas Umum (PSU) pada perumahan. PSU sangat diperlukan untuk menunjang fungsi hunian yang ada, tetapi program ini hanya untuk perumahan yang sudah diserahkan kepada Pemerintah Kabupaten Kendal. Selain untuk PSU, pada program ini juga akan dilaksanakan perbaikan pada makam non muslim di Desa Penyangkringan, Kecamatan Weleri dan pengurugan pada makam Grabag di Kecamatan Kendal, serta untuk rehabilitasi rumah untuk korban bencana. Program ini diwujudkan melalui Kegiatan Urusan Penyelenggaraan PSU Perumahan dengan Sub Kegiatan Penyediaan Prasarana, Sarana, dan Utilitas Umum di Perumahan untuk Menunjang Fungsi Hunian, Perencanaan penyediaan PSU Perumahan, dan Koordinasi dan Sinkronisasi dalam rangka penyediaan prasarana, sarana dan utilitas umum perumahan.

c. Program Kawasan Permukiman

Program ini dilaksanakan untuk penataan kawasan kumuh dengan kolaborasi, yang berlokasi di kelurahan Bandengan dan kelurahan Karang Sari Kecamatan Kendal. Direncanakan, adanya perumahan komunitas, sehingga masyarakat dapat memiliki rumah dengan biaya terjangkau dan bergabung dalam komunitas, misalnya komunitas untuk peningkatan kesejahteraan, dengan kata lain dilaksanakan kolaborasi ABCGM dalam penataan kawasan permukiman. Program Kawasan Permukiman diwujudkan melalui Kegiatan:

- 1) Kegiatan Peningkatan Kualitas Kawasan Permukiman Kumuh dengan Luas dibawah 10 Ha dengan Sub Kegiatan Pelaksanaan Peremajaan Kawasan Permukiman Kumuh dan Pendataan dan verifikasi penyelenggaraan kawasan permukiman kumuh.
- 2) Kegiatan Penataan dan Peningkatan Kualitas Kawasan Permukiman Kumuh dengan Luas di Bawah 10 Ha, dengan sub kegiatan Penyadaran publik pencegahan tumbuh dan berkembangnya permukiman kumuh, dan Pembentukan/pembinaan kelompok swadaya masyarakat di permukiman kumuh.

d. Program Pengembangan Perumahan

Program ini diprioritaskan untuk rehabilitasi rumah korban bencana, yang diwujudkan melalui Kegiatan Pendataan Penyediaan dan Rehabilitasi Rumah Korban Bencana atau Relokasi Program Kabupaten/Kota dengan Sub Kegiatan Pendataan tingkat kerusakan rumah akibat bencana dan Identifikasi perumahan di lokasi rawan bencana Kabupaten/Kota.

5.2.5 Ketentraman, ketertiban umum, dan perlindungan masyarakat

Rencana Program dan kegiatan pada tahun 2024 difokuskan pada peningkatan ketentraman dan ketertiban umum, menjaga keharmonisan dan kondisivitas wilayah serta menjaga pelaksanaan Pemilu serentak pada tahun 2024. Hal itu dilaksanakan melalui penegakan Perda, peningkatan disiplin aparatur serta peningkatan pelayanan HUMANIS sesuai dengan SPM. Selain itu, pada urusan Ketentraman, ketertiban umum dan perlindungan masyarakat juga berfokus pada peningkatan ketahanan daerah dalam penanganan bencana. Hal ini dilaksanakan melalui penerapan strategi untuk pencegahan dan kesiapsiagaan

terhadap bencana, baik melalui pemberdayaan masyarakat maupun sosialisasi, komunikasi dan informasi ke daerah rawan bencana. Selain itu, *early warning system* dan prasarana pencegahan bencana juga turut menjadi salah satu upaya untuk pencegahan dampak bencana. Penanganan kebakaran sesuai dengan standar tingkat waktu tanggap (*respon time*) juga menjadi salah satu hal yang harus terus diperbaiki, diantaranya dengan mencukupi sarana prasarana pendukung pemadaman kebakaran.

Rencana program dan kegiatan pada tahun 2024 akan difokuskan pada pencapaian target kinerja berikut :

- Persentase penurunan gangguan keamanan dan ketertiban sebesar 1%;
- Persentase Perda dan Perkada yang ditegakkan sebesar 100%;
- Persentase Gangguan Trantibum yang dapat diselesaikan sebesar 100%;
- Jumlah warga negara yang memperoleh layanan informasi rawan bencana sebesar 100%;
- Jumlah warga negara yang memperoleh layanan pencegahan dan kesiapsiagaan terhadap bencana sebesar 100%;
- Jumlah warga negara yang memperoleh layanan penyelamatan dan evakuasi korban bencana sebesar 100%;
- Jumlah desa tangguh bencana yang terbentuk sebanyak 21 desa/kelurahan;
- Persentase penanganan kebakaran sesuai standar tingkat waktu tanggap (*respon time*) sebesar 100%; dan
- Persentase pelayanan penyelamatan dan evakuasi korban kebakaran sebesar 100%.

Dalam upaya mencapai target tersebut, dilaksanakan program-program berikut:

a. Program Peningkatan Ketenteraman dan Ketertiban Umum

Program ini dilaksanakan untuk menjaga kondusifitas wilayah melalui patroli keamanan serta penanganan aduan masyarakat serta mendukung prioritas nasional, yaitu Memperkuat Stabilitas Polhukhankam dan Transformasi Pelayanan Publik. Pelaksanaan penegakan Perda dan pengamanan pilkada serentak pada tahun 2024 didukung pula oleh program ini, yang diwujudkan melalui Kegiatan :

- 1) Kegiatan Penanganan Gangguan Ketenteraman dan Ketertiban Umum dalam 1 (Satu) Daerah Kabupaten/Kota, dengan Sub Kegiatan diantaranya Pemberdayaan Perlindungan Masyarakat dalam rangka Ketenteraman dan Ketertiban Umum, Pengadaan dan Pemeliharaan Sarana dan Prasarana Ketenteraman dan Ketertiban Umum, Kerja Sama antar Lembaga dan Kemitraan dalam Teknik Pencegahan dan Penanganan Gangguan Ketenteraman dan Ketertiban Umum, Peningkatan Kapasitas SDM Satuan Polisi Pamongpraja dan Satuan Perlindungan Masyarakat Termasuk dalam Pelaksanaan Tugas yang Bernuansa Hak Asasi Manusia, Pencegahan Gangguan Ketenteraman dan Ketertiban Umum Melalui Deteksi Dini dan Cegah Dini, Pembinaan dan Penyuluhan, Pelaksanaan Patroli, Pengamanan, dan Pengawasan dan Penindakan Atas Gangguan Ketenteraman dan Ketertiban Umum berdasarkan Perda dan Perkada Melalui Penertiban dan Penanganan Unjuk Rasa dan Kerusuhan Massa.
- 2) Kegiatan Penegakan Peraturan Daerah Kabupaten/Kota dan Peraturan Bupati/Wali Kota dengan sub kegiatan Penanganan Atas Pelanggaran Peraturan Daerah dan Peraturan Kepala daerah dan Pengawasan Atas Kepatuhan Terhadap Pelaksanaan Peraturan Daerah dan Peraturan Kepala Daerah.
- 3) Kegiatan Pembinaan Penyidik Pegawai Negeri Sipil (PPNS) Kabupaten/Kota melalui sub kegiatan Pengembangan Kapasitas dan Karier PPNS.

b. Program Pencegahan, Penanggulangan, Penyelamatan Kebakaran dan Penyelamatan Non Kebakaran

Program ini dilaksanakan untuk mendukung prioritas nasional, yaitu Memperkuat Stabilitas Polhukhankam dan Transformasi Pelayanan Publik, selain itu juga dilaksanakan untuk pencegahan dan penanggulangan kebakaran di Kabupaten Kendal. Program ini diwujudkan melalui kegiatan:

- 1) Kegiatan Pencegahan, Pengendalian, Pemadaman, Penyelamatan, dan Penanganan Bahan Berbahaya dan Beracun Kebakaran dalam Daerah Kabupaten/Kota, dengan sub kegiatan Pemadaman dan Pengendalian Kebakaran dalam Daerah Kabupaten/Kota, Penyelamatan dan Evakuasi Korban Kebakaran dan Non Kebakaran, Pembinaan Aparatur Pemadam Kebakaran,

Pengelolaan Sistem Komunikasi dan Informasi Kebakaran dan Penyelamatan (SKIK), Pengadaan Sarana dan Prasarana Pencegahan, Penanggulangan Kebakaran dan Alat Pelindung Diri, dan Penyelenggaraan Kerja Sama dan Koordinasi antar Daerah Berbatasan, antar Lembaga, dan Kemitraan dalam Pencegahan, Penanggulangan, Penyelamatan Kebakaran dan Penyelamatan Non Kebakaran

- 2) Kegiatan Inspeksi Peralatan Proteksi Kebakaran, dengan sub kegiatan Penilaian sarana prasarana proteksi kebakaran.
- 3) Kegiatan Pemberdayaan Masyarakat dalam pencegahan Kebakaran dengan sub kegiatan Pemberdayaan Masyarakat dalam Pencegahan dan Penanggulangan Kebakaran Melalui Sosialisasi dan Edukasi Masyarakat, dan Pembentukan dan Pembinaan Relawan Pemadam Kebakaran.
- 4) Kegiatan Penyelenggaraan Operasi Pencarian dan Pertolongan Terhadap Kondisi Membahayakan Manusia dengan sub kegiatan Standarisasi Sarana dan Prasarana Pencarian dan Pertolongan Terhadap Kondisi Membahayakan Manusia/Penyelamatan dan Evakuasi, dan Pembinaan Aparatur Pencarian dan Pertolongan Terhadap Kondisi Membahayakan Manusia/Penyelamatan dan Evakuasi.

c. Program Penanggulangan Bencana

Program ini dilaksanakan untuk mendukung peningkatan indeks ketahanan bencana daerah, melalui pemberian bantuan kebutuhan dasar untuk korban bencana, pemberdayaan masyarakat untuk pencegahan dan kesiap siagaam terhadap bencana, dalam hal ini salah satunya adalah pengelolaan Diastana atau Desa Tangguh Bencana. Selanjutnya, pelaksanaan Sosialisasi terhadap masyarakat rawan bencana dan *early warning systems* pencegahan bencana juga dibiayai melalui program ini. Untuk efektifitas pencegahan bencana, direncanakan adanya peringatan cuaca ekstrim kepada warga di daerah terdampak melalui SMS *gateway*. Program ini juga mendukung prioritas nasional yaitu Membangun Lingkungan Hidup, Meningkatkan Ketahanan Bencana, dan Perubahan Iklim. Program Penanggulangan Bencana diwujudkan melalui Kegiatan

- 1) Kegiatan Pelayanan Pencegahan dan Kesiapsiagaan Terhadap Bencana, dengan Sub Kegiatan diantaranya Penguatan Kapasitas

Kawasan untuk Pencegahan dan Kesiapsiagaan, Penyusunan Rencana Kontijensi, Gladi Kesiapsiagaan Terhadap Bencana, Penyediaan Peralatan Perlindungan dan Kesiapsiagaan Terhadap Bencana kabupaten/kota, Pelatihan Pencegahan dan Mitigasi Bencana Kabupaten/Kota, dan Pengendalian Operasi dan Penyediaan Sarana Prasarana Kesiapsiagaan Terhadap Bencana Kabupaten/Kota.

- 2) Kegiatan Pelayanan Penyelamatan dan Evakuasi Korban Bencana, dengan sub kegiatan Pencarian, Pertolongan dan Evakuasi Korban Bencana Kabupaten/Kota, dan Penyediaan Logistik Penyelamatan dan Evakuasi Korban Bencana Kabupaten/Kota.
- 3) Kegiatan Penataan Sistem Dasar Penanggulangan Bencana dengan sub kegiatan Pengelolaan dan Pemanfaatan Sistem Informasi Kebencanaan dan Koordinasi penanganan Pascabencana Kabupaten/Kota.

Dokumen Kajian Resiko Bencana (KRB) merupakan acuan atau dasar dalam perencanaan penanggulangan bencana. Hasil dari pengkajian risiko bencana menentukan arah rekomendasi kebijakan penanggulangan bencana di Kabupaten Kendal. Sebagai dasar perencanaan, pengkajian risiko bencana disusun secara selaras dengan perencanaan penanggulangan bencana Kabupaten Kendal dengan melaksanakan pembaharuan 5 (lima) tahun sekali yang diintegrasikan dengan RPJMD Kabupaten Kendal. Sedangkan untuk dokumen Rencana Penanggulangan Bencana (RPB) Kabupaten Kendal telah disusun untuk periode perencanaan lima tahun (2023-2027) merupakan pedoman utama dalam keseluruhan pelaksanaan penanggulangan bencana pada seluruh tahapan yaitu: Pra Bencana, Saat Bencana (Tanggap Darurat), dan Pasca Bencana di Kabupaten Kendal.

5.2.6 Sosial.

Rencana program dan kegiatan pada tahun 2024 akan difokuskan pada Peningkatan upaya penurunan kemiskinan melalui pemberian jaminan dan perlindungan sosial serta rehabilitasi sosial sesuai SPM, peningkatan peran PSKS dalam penanganan PMKS dan penyediaan data kemiskinan yang akurat dan spasial, serta peningkatan sinergitas penanganan kemiskinan.

Pada urusan Sosial indikator kinerja diarahkan pada pencapaian target kinerja yaitu :

- Angka kemiskinan sebesar 9,39 – 8,15% (97.858 orang);
- Tingkat kesejahteraan I sebesar 19,77%;
- Persentase (%) penyandang disabilitas terlantar, anak terlantar, lanjut usia terlantar dan gelandangan pengemis yang terpenuhi kebutuhan dasarnya di luar panti sebesar 100%;
- Persentase korban bencana alam dan sosial yang terpenuhi kebutuhan dasarnya pada saat dan setelah tanggap darurat bencana daerah Kabupaten/Kota sebesar 100%;
- Persentase PPKS yang mendapatkan pelayanan pemenuhan kesejahteraan sosial di luar Panti sebesar 71,02%; dan
- Persentase PSKS Lembaga dan PSKS Non Lembaga yang bersertifikat dan terakreditasi sebesar 46,94%.

Dalam upaya mencapai target tersebut, dilaksanakan program-program berikut:

a. Program Perlindungan dan Jaminan Sosial

Program ini dilaksanakan untuk pemutakhiran Data Terpadu Kesejahteraan Sosial (DTKS), dimana hal ini sangat penting untuk upaya pengentasan kemiskinan melalui bantuan-bantuan yang diberikan Pemerintah kepada masyarakat yang berada dalam DTKS tersebut. Bantuan sosial keluarga harapan merupakan penanganan keiskinan dengan memberikan bantuan kepada lanjut usia yang masuk ke dalam data kesejahteraan sosial, saat ini sejumlah 2.675 orang yang terdata menjadi penerima manfaatnya. Santunan kematian bagi masyarakat yang masuke ke dalam data kesejahteraan sosial Kabupaten Kendal. Pada program ini juga dilaksanakan bantuan sosial kepada buruh tani tembakau dan buruh pabrik rokok dengan menggunakan dana DBHCHT. Diharapkan bantuan-bantuan ini dapat meringankan beban pengeluaran masyarakat penerima manfaat. Selain itu, program ini juga mendukung kebijakan prioritas nasional bidang sosial, yaitu pengalokasian pembiayaan untuk pemutakhiran dan pengenyasan kemiskinan ekstrem di daereah sesuai dengan amanat Instruksi Presiden Nomor 4 Tahun 2022 tentang Percepatan Penghapusan Kemiskinan Ekstrem melalui strategi pengurangan beban pengeluaran masyarakat, peningkatan pendapatan masyarakat,

penurunan jumlah kantong – kantong kemiskinan, menjadikan data Pensasaran Percepatan Penghapusan Kemiskinan (P3KE) sebagai acuan dalam menentukan penerima layanan dan agar dilakukan verifikasi dan validasi oleh daerah, serta membentuk Tim Koordinasi Penanggulangan Kemiskinan (TKPK) Provinsi/Kabupaten/Kota.

Program Perlindungan dan Jaminan Sosial diwujudkan melalui kegiatan Pengelolaan Data Fakir Miskin cakupan daerah Kabupaten/Kota, melalui sub kegiatan Fasilitasi Bantuan Sosial Kesejahteraan Keluarga.

b. Program Rehabilitasi Sosial

Program ini dilaksanakan untuk mendukung tercapainya SPM pada urusan Sosial. SPM pada urusan sosial ditujukan untuk penyediaan kebutuhan dasar bagi penyandang disabilitas terlantar, anak terlantar, lanjut usia terlantar serta gelandangan pengemis di luar panti sosial. Selain itu, program ini juga mendukung kebijakan prioritas nasional untuk bidang sosial, yaitu agar indikator mengenai pelaksanaan SPM tidak terpisah tiap bidang, melainkan dapat terintegrasi tiap bidangnya.

Program Rehabilitasi Sosial diwujudkan melalui kegiatan :

- 1) Kegiatan Rehabilitasi sosial dasar penyandang disabilitas terlantar, anak terlantar, serta gelandangan pengemis di luar panti sosial, melalui sub kegiatan Pemberian Bimbingan Fisik, Mental, Spiritual, dan Sosial, dan Pemberian Bimbingan Sosial kepada Keluarga Penyandang Disabilitas Terlantar, Anak Terlantar, Lanjut Usia Terlantar, serta Gelandangan Pengemis dan Masyarakat.
- 2) Kegiatan Rehabilitasi Sosial Penyandang Masalah Kesejahteraan Sosial (PMKS) Lainnya Bukan Korban HIV/AIDS dan NAPZA di Luar Panti Sosial dengan sub kegiatan Pemberian Bimbingan Sosial kepada Keluarga Penyandang Masalah Kesejahteraan Sosial (PMKS) Lainnya Bukan Korban HIV/AIDS dan NAPZA dan Pemberian Layanan Rujukan.

c. Program Penunjang Urusan Pemerintahan Daerah Kabupaten/kota Sesuai dengan SPM, Perangkat Daerah yang membidangi urusan Sosial seharusnya mempunyai rumah singgah/shelter untuk penyandang disabilitas terlantar, anak terlantar, lanjut usia

terlantar serta gelandangan pengemis di luar panti sosial. Program ini diwujudkan melalui kegiatan dan sub kegiatan sebagai berikut :

- 1) Kegiatan Pemeliharaan Barang Milik Daerah Penunjang Urusan Pemerintahan Daerah, dengan Sub Kegiatan Pemeliharaan/Rehabilitasi Gedung Kantor dan Bangunan Lainnya.
- 2) Kegiatan Pengadaan Barang Milik Daerah Penunjang Urusan Pemerintah Daerah, dengan Sub Kegiatan Pembangunan Gedung.

5.3 Urusan Wajib Non Pelayanan Dasar.

5.3.1 Tenaga Kerja

Rencana Program dan Kegiatan pada tahun 2024 difokuskan pada penurunan tingkat pengangguran terbuka melalui penyiapan tenaga kerja sesuai kebutuhan industri, peningkatan kompetensi dan daya saing tenaga kerja, perluasan kesempatan kerja melalui padat karya, peningkatan produktivitas tenaga kerja, pembinaan dan perlindungan tenaga kerja serta pembinaan kepada industri kecil menengah. Program dan kegiatan pada urusan tenaga kerja mendukung prioritas nasional yaitu Memperkuat Ketahanan Ekonomi untuk Pertumbuhan Berkualitas dan Berkeadilan, dan mendukung kebijakan prioritas nasional bidang tenaga kerja, yaitu

- 1) Sesuai UU Nomor 18 Tahun 2017 tentang perlindungan Pekerja Migran Indonesia dan Lampiran G UU Nomor 23 Tahun 2014 tentang Pemerintahan Daerah, Pelindungan pekerja Migran Indonesia telah terbagi habis mulai dari Pemerintah Daerah Provinsi sampai dengan Pemerintah Desa. Pemerintah Daerah kabupaten/ kota memiliki tugas dan tanggung jawab: a. menyosialisasikan informasi dan permintaan Pekerja Migran Indonesia kepada masyarakat; b. membuat basis data Pekerja Migran Indonesia; c. melaporkan hasil evaluasi terhadap Perusahaan Penempatan Pekerja Migran Indonesia secara periodik kepada Pemerintah Daerah provinsi; d. mengurus kepulangan Pekerja Migran Indonesia dalam hal terjadi peperangan, bencana alam, wabah penyakit, deportasi, dan Pekerja Migran Indonesia bermasalah sesuai dengan kewenangannya; e. memberikan Pelindungan Pekerja Migran Indonesia sebelum bekerja dan setelah bekerja di daerah kabupaten/kota yang menjadi tugas dan kewenangannya; f. menyelenggarakan pendidikan dan pelatihan

kerja kepada Calon Pekerja Migran Indonesia yang dapat bekerja sama dengan lembaga

- 2) Sesuai dengan UU Nomor 8 tahun 2016 tentang Penyandang Disabilitas yang kemudian ditindaklanjuti dengan PP Nomor 60 Tahun 2020 dan SE Mendagri Nomor 461/217/SJ tanggal 14 Januari 2021 tentang Pelaksanaan Disabilitas Bidang Ketenagakerjaan telah mengamanatkan Pemerintah Daerah wajib melaksanakan Layanan Disabilitas melalui penguatan tugas dan fungsi dinas yang menyelenggarakan urusan pemerintahan daerah di bidang ketenagakerjaan di provinsi dan kabupaten/kota, menyusun rencana program dan kegiatan dalam melaksanakan fungsi Layanan Disabilitas, dan menyediakan dukungan anggaran pada dinas yang menyelenggarakan urusan pemerintahan daerah di bidang ketenagakerjaan di provinsi dan kabupaten/kota untuk pelaksanaan fungsi Layanan Disabilitas.
- 3) Menindaklanjuti Peraturan Presiden Nomor 36 Tahun 2020 tentang Pengembangan Kompetensi Kerja Melalui Program Kartu Prakerja, Pemerintah Daerah memiliki peran sebagaimana diamanatkan dalam Pasal 28: 1. Ayat (1) Pemerintah Daerah memberikan dukungan dalam pelaksanaan Program Kartu Prakerja dalam bentuk: a. sosialisasi pelaksanaan Program Kartu Prakerja; b. penyediaan data lembaga Pelatihan yang berkualitas di masing-masing daerah; c. penyediaan data kebutuhan prakerja oleh industri di daerah; dan d. fasilitasi pendaftaran peserta dan pemilihan jenis Pelatihan pada Program Kartu Prakerja. 2. Ayat (2) Selain bentuk dukungan sebagaimana dimaksud pada ayat (1), Pemerintah Daerah dapat memberikan dukungan: a. sistem berbagi biaya pendanaan Program Kartu Prakerja; dan/atau b. pendampingan kepada penerima manfaat Program Kartu Prakerja dan usaha kecil menengah. 3. Ayat (3) Segala biaya yang diperlukan Pemerintah Daerah untuk mendukung pelaksanaan Program Kartu Prakerja dibebankan pada Anggaran Pendapatan dan Belanja Daerah.
- 4) Guna menindaklanjuti Instruksi Presiden Nomor 2 Tahun 2021 tentang Optimalisasi Pelaksanaan Program Jaminan Sosial Ketenagakerjaan dan Instruksi Presiden Nomor 4 Tahun 2022 tentang Percepatan Penghapusan Kemiskinan Ekstrem maka diminta perhatian Gubernur dan Bupati/Walikota mendorong seluruh pekerja

termasuk pegawai pemerintah daerah dengan status Non Aparatur Sipil Negara (ASN), aparatur pemerintahan desa, RT/RW, dan pekerja rentan untuk menjadi peserta aktif Program Jaminan Sosial Ketenagakerjaan dalam rangka memberikan perlindungan dan meningkatkan kesejahteraan bagi seluruh pekerja beserta keluarganya melalui Badan Penyelenggara Jaminan Sosial Ketenagakerjaan.

Pada urusan Ketenagakerjaan indikator kinerja diarahkan pada pencapaian target kinerja yaitu :

- Penurunan Tingkat Pengangguran Terbuka menjadi sebesar 5,43% (36.801 orang);
- Tingkat Partisipasi Angkatan Kerja (TPAK) sebesar 81,17%;
- Presentase penyerapan tenaga kerja sebesar 35%;
- Persentase kegiatan yang dilaksanakan yang mengacu ke rencana tenaga kerja sebesar 10%;
- Persentase Tenaga Kerja Bersertifikat Kompetensi sebesar 35%;
- Tingkat Produktivitas Tenaga Kerja sebesar Rp. 867.660,70 /orang;
- Persentase Perusahaan yang menerapkan tata kelola kerja yang layak (PP/PKB, LKS Bipartit, Struktur Skala Upah, dan terdaftar peserta BPJS Ketenagakerjaan) sebesar 63%; dan
- Persentase Tenaga kerja yang ditempatkan (dalam dan luar negeri) melalui mekanisme layanan Antar Kerja dalam wilayah kabupaten/kota sebesar 63%.

Dalam upaya mencapai target tersebut, dilaksanakan program-program berikut:

a. Program Pelatihan Kerja dan Produktivitas Tenaga Kerja

Program ini dilaksanakan untuk pelatihan ketrampilan kepada calon pencari kerja, pelatihan siap kerja, penyiapan SDM berkualitas sesuai dengan kebutuhan lapangan kerja, Program pemagangan dan *Traning Need Analysys* (TNA). Program pelatihan yang dilaksanakan melalui program ini adalah pelatihan-pelatihan siap kerja, seperti pelatihan menjahit (garmen), perbengkelan, tata rias, tata busana, servis *handphone*, *design graphic*, dan sejenisnya. Pelatihan yang diberikan kepada masyarakat sudah disesuaikan dengan kebutuhan industri, sehingga diharapkan selesai mengikuti pelatihan, peserta dapat langsung bekerja sesuai dengan keahlian yang dimiliki. Untuk mencegah berulangnya mengikuti pelatihan yang sama, maka pelatihan dilaksanakan berbasis NIK, sehingga dapat dilihat

pelatihan apa saja yang pernah diikuti. Program ini diwujudkan melalui Kegiatan, diantaranya:

- 1) Kegiatan Pelaksanaan Pelatihan berdasarkan Unit Kompetensi dengan Sub Kegiatan Proses Pelaksanaan Pendidikan dan Pelatihan Vokasi bagi Pencari Kerja berdasarkan Unit Kompetensi, dan Koordinasi Lintas Lembaga dan Kerja Sama Dengan Sektor Swasta untuk Penyediaan Instruktur serta Sarana dan Prasarana Lembaga Pelatihan Vokasi dan Produktivitas.
- 2) Pembinaan Lembaga Pelatihan Kerja Swasta dengan sub kegiatan Pembinaan Lembaga Pelatihan Kerja Swasta.

b. Program Penempatan Tenaga Kerja

Program ini dilaksanakan untuk perluasan kesempatan kerja kepada angkatan kerja, baik melalui padat karya, pelatihan kewirausahaan maupun melalui aplikasi Kendal Karir. Pada tahun 2024 mendatang, padat karya direncanakan di 4 lokasi berbeda dengan tenaga kerja sebanyak kurang lebih 50 orang untuk setiap anggaran sebesar 100 juta. Pelaksanaan *Job Fair* juga menjadi salah satu upaya untuk menurunkan pengangguran. *Job Fair* ini dilaksanakan berbarengan dengan pelaksanaan “Kendal Expo”, sehingga diharapkan semakin banyak angkatan kerja yang dapat berpartisipasi dan mendapatkan pekerjaan. Dinas Perindustrian dan Tenaga Kerja, sebagai Perangkat Daerah yang membidangi urusan ketenagakerjaan, telah menyiapkan program DISSERT (Diskusi Interaktif) bagi pencari kerja, baik melalui channel *youtube* yang akan membahas dan memberikan edukasi kepada pencari kerja terkait dengan pekerjaan yang cocok, sesuai dengan pendidikan dan minat bakat. Selain itu akan disediakan ruang konsultasi untuk pencari kerja yang membutuhkan konsultasi terkait bidang pekerjaan yang cocok dan sesuai dengan minat bakatnya. Program ini diwujudkan melalui Kegiatan, diantaranya:

- 1) Kegiatan Pelayanan Antarkerja di Daerah Kabupaten/Kota, dengan Sub Kegiatan Perluasan Kesempatan Kerja dan Sub Kegiatan Penyuluhan dan Bimbingan Jabatan bagi Pencari Kerja.
- 2) Pelindungan PMI (Pra dan Purna Penempatan) di Daerah Kabupaten/Kota dengan sub kegiatan Penyediaan Layanan Terpadu pada Calon Pekerja Migran.

- 3) Pengelolaan Informasi Pasar Kerja dengan sub kegiatan Job Fair/Bursa Kerja.

5.3.2 Pemberdayaan Perempuan dan Perlindungan Anak

Rencana program dan kegiatan pada tahun 2024 difokuskan pada Pengarusutamaan Gender (PUG) di semua Perangkat Daerah, pembentukan desa layak anak, pengembangan sekolah ramah anak, pendampingan dan advokasi bagi perempuan dan anak korban kekerasan serta pendampingan industri rumahan. Program dan kegiatan pada urusan pemberdayaan perempuan dan perlindungan anak juga dilaksanakan untuk mendukung prioritas nasional yaitu Meningkatkan Sumber Daya Manusia Berkualitas dan Berdaya Saing.

Pada urusan Pemberdayaan perempuan dan perlindungan anak, indikator kinerja diarahkan pada pencapaian target kinerja, yaitu :

- Indeks Pembangunan Gender (IPG) sebesar 93,2;
- Persentase anak korban kekerasan yang ditangani instansi terkait kabupaten sebesar 100%;
- Rasio kekerasan terhadap perempuan, termasuk TPPO sebanyak 20 per 100.000 penduduk perempuan.

Dalam upaya mencapai target tersebut, dilaksanakan program-program berikut:

a. Program Pengarusutamaan Gender dan Pemberdayaan Perempuan

Program ini dilaksanakan untuk mendukung Pengarusutamaan Gender (PUG) di Kabupaten Kendal, pembentukan desa layak anak, dan pembinaan industri rumahan. PUG dilaksanakan pada seluruh Perangkat Daerah. Pelaksanaan program ini didukung oleh Kegiatan, diantaranya:

- 1) Kegiatan Pelembagaan Pengarusutamaan Gender (PUG) pada Lembaga Pemerintah Kewenangan Kabupaten/Kota dengan sub kegiatan Koordinasi dan Sinkronisasi Pelaksanaan PUG Kewenangan Kabupaten/Kota dan Sosialisasi Kebijakan Pelaksanaan PUG Termasuk PPRG.
- 2) Kegiatan Penguatan dan Pengembangan Lembaga Penyedia Layanan Pemberdayaan Perempuan Kewenangan Kabupaten/Kota dengan sub kegiatan Peningkatan Kapasitas Sumber Daya Lembaga Penyedia Layanan Pemberdayaan Perempuan Kewenangan Kabupaten/Kota, Pengembangan Komunikasi,

Informasi dan Edukasi (KIE) Pemberdayaan Perempuan Kewenangan Kabupaten/Kota, dan Advokasi Kebijakan dan Pendampingan kepada Lembaga Penyedia Layanan Pemberdayaan Perempuan Kewenangan Kabupaten/Kota.

b. Program Perlindungan Perempuan

Program ini dilaksanakan untuk pendampingan dan advokasi bagi perempuan korban kekerasan. Hal ini untuk mendukung capaian kinerja rasio kekerasan terhadap perempuan. Program ini dilaksanakan melalui Kegiatan:

- 1) Kegiatan Pencegahan Kekerasan terhadap Perempuan Lingkup Daerah Kabupaten/Kota, yang diwujudkan dalam sub kegiatan Koordinasi dan Sinkronisasi Pelaksanaan Kebijakan, Program dan Kegiatan Pencegahan Kekerasan Terhadap Perempuan Lingkup Daerah Kabupaten/Kota.
- 2) Kegiatan Penyediaan Layanan Rujukan Lanjutan bagi Perempuan Korban Kekerasan yang Memerlukan Koordinasi Kewenangan Kabupaten/Kota melalui sub kegiatan Koordinasi dan Sinkronisasi Pelaksanaan Penyediaan Layanan Rujukan Lanjutan bagi Perempuan Korban Kekerasan Kewenangan Kabupaten/Kota.

c. Program Pemenuhan Hak Anak

Program ini dilaksanakan untuk pengembangan sekolah ramah anak. Untuk itu, pada program ini dilaksanakan kegiatan Pelembagaan PHA pada Lembaga Pemerintah, Non Pemerintah dan Dunia Usaha Kewenangan Kabupaten/Kota dengan sub kegiatan Advokasi Kebijakan dan Pendampingan Pemenuhan Hak Anak pada Lembaga Pemerintah, Non Pemerintah, Media dan Dunia Usaha Kewenangan Kabupaten/Kota dan Koordinasi dan Sinkronisasi Pelembagaan Pemenuhan Hak Anak Kewenangan Kabupaten/Kota.

d. Program Perlindungan Khusus Anak

Program ini dilaksanakan untuk pendampingan dan advokasi bagi anak korban kekerasan. Hal ini dilaksanakan untuk mendukung capaian kinerja Persentase anak korban kekerasan yang ditangani instansi terkait. Program ini diwujudkan melalui Kegiatan Pencegahan Kekerasan Terhadap Anak yang Melibatkan para Pihak Lingkup Daerah Kabupaten/Kota dengan Sub Kegiatan Advokasi dan pendampingan Perangkat Daerah dalam pelaksanaan kebijakan /program/ kegiatan pencegahan KTA.

5.3.3 Pangan

Rencana Program dan kegiatan pada tahun 2024 difokuskan pada pengembangan lumbung pangan, stabilisasi kecukupan ketersediaan bahan kebutuhan pokok/komoditas pertanian untuk peningkatan ketersediaan pangan, distribusi pangan serta peningkatan konsumsi yang bergizi dan seimbang. Program dan kegiatan pada urusan Pangan dilaksanakan untuk mendukung prioritas nasional, yaitu Memperkuat Ketahanan Ekonomi untuk Pertumbuhan Berkualitas dan Berkeadilan, serta prioritas kebijakan nasional pada bidang pangan, yaitu

- 1) Penganekaragaman konsumsi pangan berbasis sumber daya lokal,
- 2) Pemantapan ketersediaan pangan dan stabilisasi pasokan dan harga pangan melalui pemantauan ketersediaan, pasokan dan harga pangan, penyusunan neraca pangan, penguatan sarana prasarana logistik pangan,
- 3) Penguatan Cadangan Pangan Pemerintah Daerah (CPPD) melalui penetapan dan penyelenggaraan CPPD (termasuk pengadaan, pengelolaan, penyaluran CPPD).
- 4) Penyusunan peta ketahanan dan kerentanan pangan (FSVA) serta penyelenggaraan sistem peringatan dini kerawanan pangan dan gizi (SKPG).

Pada urusan Pangan, indikator kinerja diarahkan pada pencapaian target kinerja yaitu:

- Skor Pola Pangan Harapan (PPH) sebesar 87,4%;
- Persentase Cadangan Pangan Beras (konversi dari gabah) sebesar 5,70%.

Dalam upaya mencapai target tersebut, dilaksanakan program-program berikut:

a. Program Peningkatan Diversifikasi dan Ketahanan Pangan Masyarakat

Program ini dilaksanakan untuk pengembangan lumbung pangan, dengan melaksanakan pembinaan terkait pengelolaan lumbung pangan, pemberdayaan masyarakat untuk keanekaragaman pangan dan memastikan kecukupan cadangan pangan. Program ini diwujudkan melalui Kegiatan, diantaranya:

- 1) Kegiatan Pengelolaan dan Keseimbangan Cadangan Pangan Kabupaten/Kota dengan Sub Kegiatan Pengadaan Cadangan Pangan Pemerintah Kabupaten/Kota.

- 2) Kegiatan Pelaksanaan Pencapaian Target Konsumsi Pangan Perkapita/Tahun sesuai dengan Angka Kecukupan Gizi dengan sub kegiatan Pemberdayaan Masyarakat dalam Penganekaragaman Konsumsi Pangan Berbasis Sumber Daya Lokal.
- b. Program Pengelolaan Sumber Daya Ekonomi untuk Kedaulatan dan Kemandirian Pangan
- Program ini dilaksanakan untuk stabilisasi kecukupan ketersediaan bahan kebutuhan pokok/komoditas pertanian. Hal ini juga mendukung penurunan stunting salah satunya melalui gerakan makan telur. Selain itu, program ini juga dilaksanakan untuk pemanfaatan pekarangan yang ada di masyarakat sehingga dapat digunakan untuk keanekaragaman konsumsi pangan. Program ini diwujudkan melalui kegiatan Penyediaan Infrastruktur dan seluruh pendukung kemandirian pangan sesuai kewenangan daerah Kabupaten/Kota dengan sub kegiatan Penyediaan Infrastruktur dan seluruh pendukung Kemandirian Pangan sesuai kewenangan daerah Kabupaten/Kota.

5.3.4 Pertanahan.

Rencana Program dan kegiatan pada tahun 2024 yang akan dilaksanakan fokus pada Pemenuhan kebutuhan akan data/informasi pertanahan, penyediaan lahan pengganti dan sertifikasi tanah milik Pemda.

Pada urusan Pertanahan indikator kinerja diarahkan pada pencapaian target kinerja Persentase tanah Pemda yang bersertifikat sebesar 73,98%.

Dalam upaya mencapai target tersebut, dilaksanakan sebagai berikut:

- a. Program Penatagunaan Tanah.
- Program ini dilaksanakan untuk sertifikasi tanah milik Pemda, yang diwujudkan melalui Kegiatan Penggunaan Tanah yang Hamparannya dalam satu Daerah Kabupaten/Kota dengan Sub Kegiatan Koordinasi dan Sinkronisasi Pelaksanaan Konsolidasi Tanah Kabupaten/Kota.
- b. Program Redistribusi Tanah, Dan Ganti Kerugian Program Tanah Kelebihan Maksimum Dan Tanah Absentee

Program ini diwujudkan melalui kegiatan Penetapan Subjek dan Objek Redistribusi Tanah serta Ganti Kerugian Tanah Kelebihan Maksimum dan Tanah Absentee dalam 1 (Satu) Daerah Kabupaten/Kota dengan sub kegiatan Koordinasi Pembentukan dan Pelaksanaan Fungsi Gugus Tugas Reforma Agraria Tingkat Kabupaten/Kota.

5.3.5 Lingkungan Hidup.

Rencana Program dan kegiatan pada tahun 2024 akan difokuskan pada peningkatan kualitas lingkungan hidup, yang dilaksanakan melalui peningkatan kualitas air, udara, tutupan lahan, penanganan persampahan, dan pengelolaan RTH. Program dan kegiatan pada urusan Lingkungan Hidup juga diarahkan untuk mendukung prioritas nasional yaitu Membangun Lingkungan Hidup, Meningkatkan Ketahanan Bencana, dan Perubahan Iklim, serta mendukung prioritas kebijakan nasional yaitu

- 1) Dalam rangka Peningkatan Indeks Kualitas Lingkungan Hidup, pemerintah daerah sesuai dengan kewenangannya agar melakukan pemantauan terhadap Indeks Kualitas Air (IKA), Indeks Kualitas Udara (IKU), Indeks Kualitas Lahan (IKTL) dan Indeks Kualitas Air Laut (IKAL).
- 2) Dalam rangka pengarusutamaan pelestarian keanekaragaman hayati untuk tercapainya keseimbangan dan keterpaduan dalam pembangunan berkelanjutan, Pemerintah Daerah sesuai kewenangannya agar:
 - 1) Menyusun Rencana Pengelolaan Keanekaragaman Hayati Tingkat Provinsi dan Kabupaten/Kota berdasarkan Rencana Pengelolaan Keanekaragaman Hayati Tingkat Nasional untuk Provinsi dan berdasarkan Rencana Pengelolaan Keanekaragaman Hayati Tingkat Provinsi untuk Kabupaten/Kota
 - 2) Memastikan pelaksanaan pengelolaan keanekaragaman hayati dalam Dokumen Perencanaan Daerah dan Anggaran Pendapatan dan Belanja Daerah Provinsi dan Kabupaten/Kota
 - 3) Mendorong partisipasi masyarakat di tingkat provinsi dan kabupaten/kota dalam upaya konservasi keanekaragaman hayati; dan
 - 4) Melaporkan pelaksanaan keanekaragaman hayati daerah provinsi kepada Menteri Dalam Negeri dan Menteri Lingkungan Hidup dan Kehutanan serta melaporkan pelaksanaan pelestarian keanekaragaman hayati daerah kabupaten/kota kepada Gubernur.

- 3) Pemerintah Daerah sesuai kewenangannya agar dapat melakukan pengelolaan sampah meliputi: 1) Penanganan sampah; dan 2) Pengurangan sampah.
- 4) Dalam rangka memastikan bahwa prinsip pembangunan berkelanjutan telah menjadi dasar dan terintegrasi dalam pembanguann suatu wilayah dan/atau kebijakan, rencana, dan/atau program, Pemerintah Daerah agar dapat menyelenggarakan pembuatan dan pelaksanaan KLHS RPJPD/RPJMD dengan mempedomani Peraturan Menteri Dalam Negeri Nomor 7 Tahun 2018 tentang Pembuatan dan Pelaksanaan Kajian Lingkungan Hidup Strategis Dalam Penyusunan RPJMD.
- 5) Pemerintah daerah sesuai kewenangannya agar melaksanakan pemantauan dan pengawasan terhadap izin lingkungan, izin PPLH dan izin PUU LH yang diterbitkan.
- 6) Dalam rangka mengendalikan perubahan iklim, pengurangan emisi gas rumah kaca, peningkatan ketahanan iklim dan nilai ekonomi karbon secara nasional berdasarkan baseline 29 % dengan usaha sendiri dan 41 % dengan bantuan internasional, Pemerintah Daerah sesuai kewenangannya agar mengalokasikan anggaran untuk mendukung kewajiban Pemerintah dalam kontribusi pengurangan emisi gas rumah kaca yang ditetapkan secara nasional untuk membatasi kenaikan suhu rata-rata global di bawah 20C (dua derajat celcius) hingga 1,50C (satu koma lima derajat celcius) dari tingkat suhu praindustrialisasi dengan memedomani pada Undang- Undang Nomor 16 Tahun 2016 tentang Pengesahan Paris Agreement to the United Climate Change (Persetujuan Paris Atas Konvensi Kerangka Kerja Perserikatan Bangsa-Bangsa mengenai Perubahan Iklim) dan Peraturan Presiden Nomor 98 Tahun 2021 tentang Penyelenggaraan Nilai Ekonomi Karbon untuk Pencapaian Target Kontribusi yang Ditetapkan Secara Nasional dan Pengendalian Emisi Gas Rumah Kaca Dalam Pembangunan Nasional.

Pada urusan Lingkungan Hidup indikator kinerja diarahkan pada pencapaian target kinerja yaitu :

- Indeks Kualitas Lingkungan Hidup sebesar 59,02;
- Indeks kualitas Air sebesar 54,54;
- Indeks kualitas udara sebesar 72,96;
- Indeks Kualitas Tutupan Lahan sebesar 40,93;

- Terlaksananya pengelolaan sampah di wilayah Kabupaten/Kota sebesar 45%;
- Ketaatan penanggung jawab usaha dan/atau kegiatan terhadap izin lingkungan, izin PPLH dan PUU LH yang diterbitkan oleh Pemerintah Daerah Kabupaten/Kota sebesar 50%;
- Jumlah Timbulan Sampah yang Tertangani sebesar 100%.

Dalam upaya mencapai target tersebut, dilaksanakan program-program berikut:

a. Program Pengelolaan Keanekaragaman Hayati (Kehati)

Program ini dilaksanakan untuk mendukung pengelolaan Ruang Terbuka Hijau (RTH). Pengelolaan RTH merupakan salah satu upaya peningkatan kualitas udara. Pada tahun 2024 mendatang, RTH yang direncanakan pembangunan/pemeliharaan adalah :

- Pembangunan RTH Sukorejo
- Revitalisasi RTH Patebon
- Penyempurnaan RTH Boja
- Penyempurnaan RTH Kaliwungu
- Pembangunan RTH Bandengan

Selain untuk pengelolaan RTH, program ini juga dilaksanakan untuk pembinaan kelompok Proklim. Program Pengelolaan Keanekaragaman Hayati (Kehati) diwujudkan melalui Kegiatan Pengelolaan Keanekaragaman Hayati Kabupaten/Kota dengan Sub Kegiatan Pengelolaan Ruang Terbuka Hijau (RTH) dan Pengembangan Kapasitas Kelembagaan dan SDM dalam Pengelolaan Keanekaragaman Hayati.

b. Program Pengelolaan Persampahan

Pengelolaan persampahan menjadi hal yang penting, untuk menjaga lingkungan agar tetap bersih, sehat dan tidak tercemar. Melalui program ini, Dinas Lingkungan Hidup sebagai perangkat daerah yang membidangi urusan lingkungan hidup melaksanakan pengelolaan persampahan. Pengelolaan sampah dilaksanakan melalui pemeliharaan Tempat Pembuangan Akhir (TPA) Darupono, pembangunan shelter TPA Baru, penyiapan TPA Pageruyung untuk mencukupi kebutuhan TPA di Kabupaten Kendal. Pembangunan Tempat Pengelolaan Sampah *Reduce, Reuse, Recycle* (TPS3R) juga menjadi salah satu pendukung pengelolaan sampah. Program ini diwujudkan melalui Kegiatan diantaranya Kegiatan Pengelolaan

Sampah dengan Sub Kegiatan diantaranya Penyediaan Sarana dan Prasarana Pengelolaan Persampahan di TPA/TPST/SPA Kabupaten/Kota, Penanganan sampah melalui pemilahan dan pengolahan sampah di instalasi pengolahan sampah TPS3R, PDU, TPST, TPS, SPA, PSEL/PLTSa, RDF, pusat pengomposan, biodigester, Bank Sampah dan fasilitas lainnya sesuai dengan peraturan perundangan, Pengurangan sampah melalui pembatasan timbulan sampah, dan Peningkatan Peran Serta Masyarakat dalam Pengelolaan Persampahan.

5.3.6 Kependudukan dan Catatan Sipil.

Rencana Program dan kegiatan pada tahun 2024 akan difokuskan pada peningkatan pelayanan publik melalui *Smart Government*. Peningkatan pelayanan tersebut meliputi peningkatan layanan pendaftaran penduduk, peningkatan layanan pencatatan sipil, pengelolaan informasi administrasi kependudukan serta pengadaan sarana prasarana pendukung pelayanan.

Pada urusan Kependudukan dan Catatan Sipil indikator kinerja diarahkan pada pencapaian target kinerja yaitu :

- Perekaman KTP elektronik mencakup 99,87% penduduk usia 17 tahun ke atas;
- Persentase anak usia 0-17 tahun kurang 1 (satu) hari yang memiliki KIA mencakup 67,89% dari seluruh anak usia 0-17;
- Kepemilikan akta kelahiran mencakup 97,5% dari seluruh anak usia 0-18 tahun;
- Jumlah OPD yang telah memanfaatkan data kependudukan berdasarkan janjian kerjasama sebesar 30,61%;
- Persentase penduduk yang memiliki administrasi lengkap sebesar 99,87%.

Dalam upaya mencapai target tersebut, dilaksanakan program-program berikut:

a. Program Pendaftaran Penduduk

Program ini dilaksanakan untuk pelayanan pendaftaran penduduk. Pelayanan pendaftaran penduduk ini meliputi: penerbitan KTP elektronik, penerbitan KK, penerbitan KIA, penerbitan SKTT, Surat keterangan pindag WNI dan Surat Keterangan Datang WNI serta pelayanan IKD. Untuk mempermudah masyarakat, selain

dilaksanakan pelayanan tatap muka di kantor Dinas Kependudukan dan Pencatatan Sipil maupun di UPTD Dinas Kependudukan dan Pencatatan Sipil dan pelayanan *online*, juga dilaksanakan pelayanan keliling pada hari kerja maupun hari libur untuk mendekatkan pelayanan kepada masyarakat. Program ini diwujudkan melalui Kegiatan diantaranya sebagai berikut:

- 1) Kegiatan Pelayanan Pendaftaran Penduduk dengan Sub Kegiatan Peningkatan Pelayanan Pendaftaran Penduduk, Pendataan Penduduk Non Permanen dan Rentan Administrasi Kependudukan, dan Pencatatan, Penatausahaan dan Penerbitan Dokumen Atas Pendaftaran Penduduk.
- 2) Kegiatan Penataan Pendaftaran Penduduk dengan sub kegiatan Penyusunan Tata Cara Perencanaan, Pelaksanaan, Pemantauan, Evaluasi, Pengendalian, dan Pelaporan Penyelenggaraan Admuduk Terkait Pendaftaran Penduduk.
- 3) Kegiatan Penyelenggaraan Pendaftaran Penduduk melalui sub kegiatan Koordinasi antar Lembaga Pemerintah dan Lembaga Non-Pemerintah di Kabupaten/Kota dalam Penertiban Pelayanan Pendaftaran Penduduk.

b. Program Pencatatan Sipil

Program ini dilaksanakan untuk pelayanan pencatatan sipil, yang meliputi penerbitan akte kelahiran, akte kematian, akte pengangkatan anak, pembatalan akte kelahiran, akte perkawinan untuk non muslim, akte perceraian untuk non muslim, akte pengakuan dan pengesahan anak. Untuk pelayanan akte kelahiran dan kematian akan dilaksanakan pelayanan keliling untuk menjangkau lebih banyak masyarakat dalam kepemilikan akte kelahiran dan akte kematian. Program ini diwujudkan melalui kegiatan dan sub kegiatan sebagai berikut :

- 1) Kegiatan Pelayanan Pencatatan Sipil, dengan Sub Kegiatan Peningkatan dalam Pelayanan Pencatatan Sipil.
- 2) Kegiatan Penyelenggaraan Pencatatan Sipil, dengan Sub Kegiatan Pelayanan Secara Aktif Pendaftaran Peristiwa Kependudukan dan Pencatatan Peristiwa Penting Terkait Pencatatan Sipil dan Sosialisasi Terkait Pencatatan Sipil.

c. Program Pengelolaan Informasi Administrasi Kependudukan

Program ini dilaksanakan untuk pengelolaan Informasi Administrasi Kependudukan dan Kerjasama Pemanfaatan Data Kependudukan. Dispendukcapil mempunyai aplikasi PAK KADES MANTAP untuk memudahkan akses masyarakat. Program ini diwujudkan melalui Kegiatan sebagai berikut:

- 1) Kegiatan Pengumpulan Data Kependudukan dan Pemanfaatan dan Penyajian Database Kependudukan dengan Sub Kegiatan Kerja Sama Pemanfaatan Data Kependudukan.
- 2) Kegiatan Penataan Pengelolaan Informasi Administrasi Kependudukan dengan sub kegiatan Penyusunan Tata Cara Perencanaan, Pelaksanaan, Pemantauan, Evaluasi, Pengendalian, dan Pelaporan Penyelenggaraan Adminduk Terkait Pengelolaan Informasi Administrasi Kependudukan.
- 3) Kegiatan Penyelenggaraan Pengelolaan Informasi Administrasi Kependudukan dengan sub kegiatan Fasilitasi Terkait Pengelolaan Informasi Administrasi Kependudukan dan Sosialisasi Terkait Pengelolaan Informasi Administrasi Kependudukan.

d. Program Penunjang Urusan Pemerintah Daerah Kabupaten/Kota

Program ini dilaksanakan untuk mencukupi kebutuhan perlengkapan dan peralatan kantor serta perlengkapan untuk mendukung pelayanan Dispendukcapil, yang diwujudkan melalui kegiatan dan sub kegiatan diantaranya sebagai berikut :

- 1) Kegiatan Administrasi Umum Perangkat Daerah, dengan Sub Kegiatan Penyediaan Peralatan dan Perlengkapan Kantor.
- 2) Kegiatan Pengadaan Barang Milik Daerah Penunjang Urusan Pemerintah Daerah, dengan Sub Kegiatan Pengadaan Peralatan dan Mesin Lainnya.

5.3.7 Pemberdayaan Masyarakat dan Desa.

Rencana Program dan kegiatan pada tahun 2024 akan difokuskan pada pembangunan desa melalui penataan desa, peningkatan administrasi desa, dan peningkatan pendapatan desa melalui pengembangan BUMDES.

Pada urusan Pemberdayaan Masyarakat dan Desa indikator kinerja diarahkan pada pencapaian target kinerja yaitu :

- Indeks Desa Membangun (IDM) sebesar 0,7235;

- Jumlah desa mandiri sebanyak 3 desa;
- Persentase peningkatan status desa mandiri sebesar 7,89%;

Dalam upaya mencapai target tersebut, dilaksanakan program-program berikut:

a. Program Penataan Desa

Pada tahun 2024, ditargetkan 6 desa yang difasilitasi sarpras desanya, yaitu di Kecamatan Sukorejo, Kecamatan Singorojo, dan Kecamatan Patean. Program ini dilaksanakan untuk memfasilitasi penataan wilayah desa, yang diwujudkan melalui Kegiatan Penyelenggaraan Penataan Desa dengan Sub Kegiatan Fasilitasi Tata Wilayah Desa dan Fasilitasi Sarana dan Prasarana Desa.

b. Program Administrasi Pemerintahan Desa

Program ini dilaksanakan untuk pembinaan kepada desa terkait dengan administrasi desa. Pembinaan kepada desa meliputi pembinaan administrasi desa, pembinaan dalam penyusunan perencanaan pembangunan desa maupun pengelolaan keuangan desa, serta pembinaan dan pengembangan BUMDES. Program Administrasi Pemerintahan Desa diwujudkan melalui Kegiatan Pembinaan dan Pengawasan Penyelenggaraan Administrasi Pemerintahan Desa dengan Sub Kegiatan diantaranya Pembinaan dan Pemberdayaan BUM Desa dan Lembaga Kerja Sama antar Desa, Fasilitasi Pengelolaan Keuangan Desa, Fasilitasi Penyusunan Perencanaan Pembangunan Desa, Pembinaan Peningkatan Kapasitas Aparatur Pemerintah Desa, Penyelenggaraan Pemilihan, Pengangkatan dan Pemberhentian Kepala Desa, Fasilitasi Pengelolaan Aset Desa, Fasilitasi Penetapan dan Penegasan Batas Desa, dan Pembinaan Peningkatan Kapasitas Anggota BPD.

c. Program Peningkatan Kerjasama Desa

Program ini dilaksanakan untuk pembinaan kepada aparatur Pemerintah desa untuk peningkatan kapasitas aparatur, yang diwujudkan melalui Kegiatan Fasilitasi Kerja Sama antar Desa dengan Sub Kegiatan Fasilitasi Kerja Sama Antar Desa dalam Kabupaten/Kota dan Fasilitasi Pembangunan Kawasan Perdesaan.

5.3.8 Pengendalian Penduduk dan KB

Rencana Program dan kegiatan pada tahun 2024 akan difokuskan pada peningkatan kualitas kesehatan melalui pengendalian jumlah penduduk, dan peningkatan peserta KB. Program dan kegiatan pada

urusan pengendalian penduduk dan KB juga dilaksanakan untuk mendukung prioritas nasional, yaitu Meningkatkan Sumber Daya Manusia Berkualitas dan Berdaya Saing.

Pada urusan Pemberdayaan perempuan dan perlindungan anak indikator kinerja diarahkan pada pencapaian target kinerja yaitu :

- TFR (Angka Kelahiran Total) sebesar 2,2;
- Persentase pemakaian kontrasepsi Modern (*Modern Contraceptive Prevalence Rate/mCPR*) mencakup 70% dari seluruh pasangan usia subur;
- Persentase kebutuhan ber-KB yang tidak terpenuhi (*unmet need*) mencakup 12% dari seluruh pasangan usia subur.

Dalam upaya mencapai target tersebut, dilaksanakan program-program berikut:

a. Program Pembinaan Keluarga Berencana (KB)

Kegiatan yang dilaksanakan antara lain, sosialisasi kepada masyarakat, pengendalian dan distribusi kebutuhan alat dan obat kontrasepsi, pelayanan KB ke masyarakat. Selain itu, juga dilakukan penguatan peran serta organisasi kemasyarakatan dalam pelaksanaan pelayanan pembinaan kesertaan Ber-KB, dan melakukan promosi keluarga berencana melalui berbagai media salah. Pada tahun 2024, direncanakan adanya kenaikan biaya operasional untuk kader PPKB dan sub PPKBD yang semula 75.000 per bulan, menjadi RP. 100.000 per bulan. Program ini diwujudkan melalui Kegiatan, diantaranya sebagai berikut:

- 1) Kegiatan Pengendalian dan Pendistribusian Kebutuhan Alat dan Obat Kontrasepsi Serta Pelaksanaan Pelayanan KB di Daerah Kab/Kota dengan sub kegiatan Peningkatan Kesertaan Penggunaan Metode Kontrasepsi Jangka Panjang (MKJP) dan Penyediaan Sarana Penunjang Pelayanan KB.
- 2) Kegiatan Pendayagunaan Tenaga Penyuluh KB/Petugas Lapangan KB (PKB/PLKB) dengan sub kegiatan Penggerakan Kader Institusi Masyarakat Pedesaan (IMP), Pembinaan IMP dan Program Bangga Kencana di Lini Lapangan oleh PKB/PLKB, dan Fasilitasi Pelaksanaan Penyuluhan, Penggerakan, Pelayanan dan Pengembangan Program Bangga Kencana untuk Petugas Keluarga Berencana/Penyuluh Lapangan Keluarga Berencana (PKB/PLKB).

3) Kegiatan Pelaksanaan Advokasi, Komunikasi, Informasi dan Edukasi (KIE) Pengendalian Penduduk dan KB Sesuai Kearifan Budaya Lokal dengan sub kegiatan diantaranya Pengelolaan Operasional dan Sarana di Balai Penyuluhan Bangsa Kencana, dan Penyediaan dan Distribusi Sarana KIE Program Bangsa Kencana.

b. Program Pengendalian Penduduk

Program ini dilaksanakan untuk pengendalian angka kelahiran (TFR) dengan penguatan peran serta organisasi kemasyarakatan dan mitra kerja lainnya dalam pelaksanaan pelayanan dan pembinaan kesertaan ber-KB, yang diwujudkan melalui Kegiatan Pemaduan dan Sinkronisasi Kebijakan Pemerintah Daerah Provinsi dengan Pemerintah Daerah Kabupaten/Kota dalam rangka Pengendalian Kuantitas Penduduk dengan sub kegiatan Implementasi Pendidikan Kependudukan Jalur Informal di Kelompok Kegiatan Masyarakat Binaan dan Implementasi Pendidikan Kependudukan Jalur Pendidikan Formal dan Nonformal.

c. Program Pemberdayaan Dan Peningkatan Keluarga Sejahtera (Ks)

Program ini dilaksanakan untuk mendukung percepatan penurunan stunting di Kabupaten Kendal. Kegiatan yang dilaksanakan adalah sosialisasi dan pembinaan kepada keluarga, melalui posyandu ataupun melalui kader ketahanan keluarga dan kesejahteraan keluarga yang ada di tingkat desa. Program ini diwujudkan melalui Kegiatan Pelaksanaan Pembangunan Keluarga Melalui Pembinaan Ketahanan dan Kesejahteraan Keluarga dengan sub kegiatan Penyediaan Biaya Operasional bagi Pengelola dan Pelaksana (Kader) Ketahanan dan Kesejahteraan Keluarga (BKB, BKR, BKL, PPKS, PIK-R dan Usaha Peningkatan Pendapatan Keluarga Akseptor (UPPKA), riantasi dan Pelatihan Teknis Pengelola Ketahanan dan Kesejahteraan Keluarga (BKB, BKR, BKL, PPKS, PIK-R dan Usaha Peningkatan Pendapatan Keluarga Akseptor (UPPKA), Orientasi/Pelatihan Teknis Pelaksana/Kader Ketahanan dan Kesejahteraan Keluarga (BKB, BKR, BKL, PPKS, PIK-R dan Usaha Peningkatan Pendapatan Keluarga Akseptor (UPPKA), Promosi dan Sosialisasi Kelompok Kegiatan Ketahanan dan Kesejahteraan Keluarga (BKB, BKR, BKL, PPKS, PIK-R dan Usaha Peningkatan Pendapatan Keluarga Akseptor (UPPKA)) dan Pengadaan Sarana Kelompok Kegiatan Ketahanan dan

Kesejahteraan Keluarga (BKB, BKR, BKL, PPKS, PIK-R dan Usaha Peningkatan Pendapatan Keluarga Akseptor (UPPKA).

5.3.9 Perhubungan.

Rencana Program dan Kegiatan pada tahun 2024 akan difokuskan pada peningkatan konektivitas antar wilayah melalui *Smart Transportation*. Fokus *Smart Transportation* adalah pada peningkatan kualitas transportasi masal seperti penyediaan BRT yang menghubungkan antar kecamatan dan *feeder* yang menghubungkan antar desa, dengan pengelolaan berbasis teknologi. Selain itu, juga melaksanakan peningkatan sarana prasarana perhubungan, peningkatan kualitas perlengkapan lalu lintas, dan peningkatan manajemen lalu lintas.

Pada urusan Perhubungan indikator kinerja diarahkan pada pencapaian target kinerja yaitu :

- Rasio konektivitas sebesar 0,80;
- Persentase jaringan jalan yang memiliki trayek sebanyak 75%.

Dalam upaya mencapai target tersebut, dilaksanakan program-program berikut:

a. Program Penyelenggaraan lalu Lintas dan Angkutan Jalan (LLAJ)

Program ini dilaksanakan untuk rekayasa lalu lintas, pengadaan dan pemasangan Rambu Pendahulu petunjuk jurusan (RPPJ) yang diarahkan ke Kawasan strategis pariwisata dan industri, pemasangan PJU Jalan Kabupaten, pemantauan lalu lintas melalui CCTV, pengembangan transportasi umum ke Kawasan wisata dan penambahan pintu perlintasan kereta api sebidang.

Pada tahun 2024, rekayasa lalu lintas difokuskan pada jalur Pantura Kabupaten Kendal. Pemasangan rambu diprioritaskan untuk rambu menuju lokasi pariwisata dan industri di Kabupaten Kendal, dengan harapan dapat meningkatkan kunjungan pariwisata dan pengembangan industri di Kabupaten Kendal.

Pemasangan PJU direncanakan pada titik lokasi berikut:

- Ruas jalan Gonoharjo – Limbangan
- Ras jalan Purwogondo – Margosari Limbangan
- Ruas jalan Meteseh – Trisobo Boja
- Ruas jalan Ngabean – Tamanrejo
- Ruas jalan Kaliyoso – Kangkung

- Ruas jalan Bulugede Patebon
- Ruas jalan Kadilangu Kangkung.

Pemasangan pintu perlintasan kereta api sebidang dilaksanakan pada Desa Penaruban Kecamatan Weleri untuk menjaga keamanan warga masyarakat ketika menyeberang rel kereta api. Penambahan CCTV di titik lokasi simpang Masjid Agung Kendal dan simpang Ketapang.

Program Penyelenggaraan lalu Lintas dan Angkutan Jalan (LLAJ) diwujudkan melalui kegiatan dan sub kegiatan sebagai berikut :

- 1) Kegiatan Pelaksanaan Manajemen dan Rekayasa Lalu Lintas untuk Jaringan Jalan Kabupaten/Kota, dengan Sub Kegiatan Pengadaan dan Pemasangan Perlengkapan Jalan dalam rangka Manajemen dan Rekayasa Lalu Lintas, Penataan Manajemen dan Rekayasa Lalu Lintas untuk Jaringan Jalan Kabupaten/Kota, dan Forum Lalu Lintas dan Angkutan Jalan untuk Jaringan Jalan Kabupaten/Kota.
- 2) Kegiatan Penyediaan Perlengkapan Jalan di Jalan Kabupaten/Kota, dengan Sub Kegiatan Rehabilitasi dan Pemeliharaan Perlengkapan Jalan.
- 3) Kegiatan Pengujian Berkala Kendaraan Bermotor dengan sub kegiatan Pemeliharaan Sarana dan Prasarana Pengujian Berkala Kendaraan Bermotor dan Penyediaan Bukti Lulus Uji Pengujian Berkala Kendaraan Bermotor.
- 4) Kegiatan Audit dan Inspeksi Keselamatan LLAJ di Jalan dengan sub kegiatan Pelaksanaan Inspeksi, Audit dan Pemantauan Pemenuhan Persyaratan Penyelenggaraan Kompetensi Pengemudi Kendaraan Bermotor Kabupaten/Kota, Pelaksanaan Inspeksi, Audit dan Pemantauan Terminal dan pelaksanaan Inspeksi, Audit dan Pemantauan Sistem Manajemen Keselamatan Perusahaan Angkutan Umum.
- 5) Kegiatan Penyediaan Angkutan Umum untuk Jasa Angkutan Orang dan/atau Barang Antar Kota dalam 1 (Satu) Daerah Kabupaten/Kota dengan sub kegiatan Pengendalian dan Pengawasan Ketersediaan Angkutan Umum untuk Jasa Angkutan Orang dan/atau Barang Antar Kota dalam 1 (Satu) Kabupaten/Kota dan Penyediaan Angkutan Umum untuk Jasa

Angkutan Orang dan/atau Barang Antar Kota dalam 1 (Satu) Daerah Kabupaten/Kota.

5.3.10 Komunikasi dan Informatika.

Rencana Program dan kegiatan pada tahun 2024 akan difokuskan pada penguatan *Smart City* yang difokuskan pada *Smart Government, Smart Education, Smart Health, Smart Economy* dan *Smart Transportation*. Selain itu, pembangunan pada urusan Komunikasi dan Informatika juga difokuskan pada peningkatan kualitas infrastruktur TIK, pengembangan digitalisasi di lingkungan Pemerintah Kabupaten Kendal dan pembuatan Super Aplikasi.

Pada urusan Komunikasi dan Informatika indikator kinerja diarahkan pada pencapaian target kinerja yaitu :

- Indeks SPBE sebesar 3,75;
- Indeks Domain Kebijakan Internal SPBE sebesar 3,4;
- Indeks Domain Tata kelola SPBE sebesar 3,5;
- Indeks Domain Manajemen SPBE sebesar 3;
- Indeks Domain Layanan SPBE sebesar 4,26;
- Tingkat Keterbukaan Informasi Publik (Indeks KIP) sebesar 90;
- Persentase Organisasi Perangkat Daerah (OPD) yang terhubung dengan akses internet yang disediakan oleh Dinas Kominfo sebesar 65%;
- Persentase Layanan Publik yang diselenggarakan secara online dan terintegrasi sebesar 24,29%;
- Persentase masyarakat yang menjadi sasaran penyebaran informasi publik, mengetahui kebijakan dan program prioritas pemerintah dan pemerintah daerah kabupaten/kota sebesar 65%;

Dalam upaya mencapai target tersebut, dilaksanakan program-program berikut:

a. Program Pengelolaan Aplikasi Informatika

Program ini dilaksanakan untuk penyediaan infrastruktur TIK Pemda, pemasangan *hotspot* di area publik, pengembangan SPBE, pengembangan *Comand Centre*, pengembangan infrastruktur *Smart City*, serta pengembangan aplikasi termasuk Super Aplikasi (Super App).

- Penyediaan infastruktur TIK Pemda meliputi pembangunan menara *free standing* di Dinas Pertanian dan Pangan, Kecamatan

Brangsong, Kecamatan Weleri dan Kecamatan gemuh, pembangunan *fiber optic* untuk menyediakan layanan jaringan berkualitas antar OPD/UPTD dan juga memungkinkan adanya potensi PAD dari jaringan yang dibangun, penyediaan jaringan internet dan intranet bagi OPD/UPTD dan pemeliharaan jaringan intra se- Kabupaten Kendal beserta *support systemnya*.

- Pemasangan *hotspot* di area publik, yaitu pada alun – alun, Ruang Terbuka Hijau, taman, pasar dan area publik lain yang besar nilai manfaatnya.
- Pengembangan Sistem Pemerintahan Berbasis Elektronik (SPBE) meliputi penyediaan internet didukung dengan jaringan Fiber Optik, diharapkan dapat terjadi efisiensi dengan penerapan *single source bandwidth* dari Diskominfo sampai ke *user*, dan penyediaan sewa jalur metro fiber optik ke BTS Diskominfo selama Pemkab belum memiliki jaringan FO. selain itu juga dilaksanakan monitoring dan evaluasi SPBE.
- Pengembangan *Command Centre*, yaitu meliputi pengintegrasian komponen *smart city* OPD lain untuk diintegrasikan dengan jaringan intra, sehingga dapat termonitor dari *command centre*, dan adanya pengembangan *dashboard executive* untuk bisa mencakup seluruh OPD.
- Pengembangan infrastruktur *smart city*, meliputi pembenahan ruang pusat data dan pembelian perangkat keras pendukungnya (*server, storage, UPS, Sistem keamanan/kelistrikan*), dan penyusunan dokumen BCP (*Building Continuity Plan*).
- Pengembangan aplikasi termasuk Super App
Aplikasi yang dibangun dan dikembangkan oleh Diskominfo diantaranya Kudasakti yaitu aplikasi satu data, inovasi Data Stunting, dan Super App atau super aplikasi, yaitu integrasi semua aplikasi yang ada di Kabupaten Kendal.

Program Pengelolaan Aplikasi Informatika diwujudkan melalui kegiatan dan sub kegiatan sebagai berikut :

- 1) Kegiatan Pengelolaan Nama Domain yang telah ditetapkan oleh Pemerintah Pusat dan Sub Domain di Lingkup Pemerintah Daerah Kabupaten Kota, dengan Sub Kegiatan Penyelenggaraan Sistem Jaringan Intra Pemerintah Daerah dan Penatalaksanaan

dan Pengawasan Nama Domain dan Sub Domain dalam Penyelenggaraan Pemerintahan Daerah Kabupaten/Kota.

- 2) Kegiatan Pengelolaan *E-government* di Lingkup Pemerintah Daerah Kabupaten/Kota, dengan Sub Kegiatan Penyelenggaraan Sistem Komunikasi Intra Pemerintah Daerah, sub Kegiatan Pengembangan Aplikasi dan Proses Bisnis Pemerintahan Berbasis Elektronik, Sub Kegiatan Penatalaksanaan dan Pengawasan *E-government* dalam Penyelenggaraan Pemerintahan Daerah Kabupaten/Kota, Sub Kegiatan Pengembangan dan Pengelolaan Sumber Daya Teknologi Informasi dan Komunikasi Pemerintah Daerah, serta Sub Kegiatan Pengelolaan Pusat Data Pemerintahan Daerah.

b. Program Informasi dan Komunikasi Publik

Program ini dilaksanakan untuk mendorong keterbukaan informasi publik, *media handling* dan operasional radio Swara Kendal, yang diwujudkan melalui Kegiatan Pengelolaan Media Komunikasi Publik Pemerintah Daerah Kabupaten/Kota, dengan Sub Kegiatan Pengelolaan Media Komunikasi Publik, Sub Kegiatan Penyediaan/Pengadaan Sarana dan Prasarana Pendukung Informasi dan Komunikasi Publik Pemerintah Daerah Kabupaten/Kota, Sub Kegiatan Layanan Hubungan Media, Sub Kegiatan Pelayanan Informasi Publik, Sub Kegiatan Monitoring Aspirasi dan Opini Publik, serta Sub Kegiatan Monitoring Aspirasi dan Opini Publik.

5.3.11 Koperasi dan Usaha Mikro Kecil Menengah.

Rencana Program dan kegiatan pada tahun 2024 akan difokuskan pada peningkatan kualitas dan kuantitas usaha mikro melalui *Smart Economy*, peningkatan kualitas koperasi serta pengembangan produk unggulan serta pengembangan pemasaran produk berbasis teknologi. Program dan kegiatan pada urusan koperasi dan usaha mikro kecil menengah juga dilaksanakan untuk mendukung prioritas nasional, yaitu Memperkuat Ketahanan Ekonomi untuk Pertumbuhan Berkualitas dan Berkeadilan, dan Meningkatkan Sumber Daya Manusia Berkualitas dan Berdaya Saing, serta mendukung kebijakan prioritas nasional, yaitu:

- 1) Dalam rangka meningkatnya nilai tambah, lapangan kerja, investasi, ekspor dan peningkatan daya saing perekonomian melalui penguatan kewirausahaan, UMKM, dan koperasi dilaksanakan dengan strategi: 1. Kemitraan usaha antara usaha mikro - kecil dan usaha menengah -

- besar melalui : a. Pengembangan kapasitas usaha dan kualitas produk; b. Perluasan kemitraan usaha, dan; c. Penguatan kapasitas kelembagaan dan bermitra. 2. Peningkatan kapasitas usaha dan akses pembiayaan bagi wirausaha melalui : a. Pendampingan umkm untuk mengakses kredit, dan; b. Pengembangan skema pembiayaan bagi wirausaha dan UMKM. 3. Peningkatan kapasitas, jangkauan, dan inovasi koperasi melalui : a. Peningkatan kapasitas pengurus dan manajer koperasi; b. pengembangan jangkauan dan cakupan usaha, dan; c. pengembangan inovasi koperasi. 4. Peningkatan penciptaan start up dan peluang usaha melalui: a. Pelatihan kewirausahaan; b. Inkubasi usaha; c. Penguatan kapasitas layanan usaha; d. Pengembangan sentra industry kecil dan menengah; e. Pembinaan wirausaha 5. Peningkatan nilai tambah usaha sosial.
- 2) Kebijakan Prioritas sinergi Pemerintah Pusat dan Pemerintah Daerah, melalui program/kegiatan, memuat: 1. Fasilitasi kemudahan perizinan berusaha bagi KUMKM. 2. Akses perluasan pasar dan digital: a. 40% belanja pengadaan barang/jasa pemerintah intervensi untuk UMKM; b. 30% infrastruktur publik untuk penyediaan tempat promosi dan pengembangan KUMKM; c. Fasilitasi digitalisasi KUMKM untuk pengembangan usaha. 3. Fasilitasi akses Pembiayaan UMKM melalui kredit usaha rakyat (KUR) dan KUR klaster, dilakukan melalui: a. sosialisasi program KUR dan KUR klaster kepada pelaku usaha KUMKM; b. pelaksanaan program KUR dan KUR klaster kepada pelaku usaha KUMKM, dan; c. monitoring dan evaluasi KUR dan KUR klaster di daerah; 4. Perluasan kemitraan melalui pola: a. Inti plasma; b. Subkontrak; c. Waralaba; d. Perdagangan umum; e. Distribusi dan keagenan; f. Rantai pasok, dan; g. Bentuk kemitraan lainnya. 5. Peningkatan kapasitas SDM KUMKM melalui: a. Peningkatan kapasitas bagi koperasi dan usaha mikro dan kecil melalui pelatihan dan pendampingan, dan; b. Penyelenggaraan inkubasi usaha. 6. Penyediaan layanan bantuan dan pendampingan hukum bagi usaha mikro dan kecil.

Pada urusan Koperasi dan Usaha Kecil Menengah indikator kinerja diarahkan pada pencapaian target kinerja yaitu :

- Persentase UMK yang berkembang sebesar 6%;
- Persentase Koperasi yang berkualitas sebesar 79,2%;
- Persentase Usaha Mikro yang menjadi wirasausaha sebesar 6,1%.

Dalam upaya mencapai target tersebut, dilaksanakan program-program berikut:

a. Program Pengembangan UMKM

Program ini dilaksanakan untuk memfasilitasi, melakukan pembinaan dan pendampingan untuk pengembangan UMKM di Kabupaten Kendal. Pelatihan dan pembinaan yang dilakukan berkaitan dengan manajemen, maupun promosi serta *branding* UMKM agar dapat lebih dikenal masyarakat. Program ini diwujudkan melalui Kegiatan Pengembangan Usaha Mikro dengan Orientasi Peningkatan Skala Usaha Menjadi Usaha Kecil dengan sub kegiatan Produksi dan Pengolahan, Pemasaran, Sumber Daya Manusia, serta Desain dan Teknologi.

b. Program Pemberdayaan Usaha Menengah, Usaha Kecil dan Usaha Mikro (UMKM)

Program ini dilaksanakan untuk mendorong pengembangan usaha mikro menjadi usaha kecil, inkubasi UMKM, dan digitalisasi UMKM. Pengembangan usaha mikro menjadi usaha kecil dilaksanakan melalui pelatihan, pembinaan serta pelatihan kepada pelaku usaha mikro. Selain itu, juga dengan memudahkan perizinan-perizinan yang dibutuhkan oleh pelaku usaha untuk mem*branding* produknya. Fasilitasi UMKM dilaksanakan dengan metode pelayanan JEMPOL atau jemput bola, sehingga pelayanan perijinan dan fasilitasi tidak hanya dilaksanakan di kantor Dinas Perindustrian, Koperasi dan UKM. Program ini diwujudkan melalui Kegiatan Pemberdayaan Usaha Mikro yang Dilakukan Melalui Pendataan, Kemitraan, Kemudahan Perizinan, Penguatan Kelembagaan dan Koordinasi dengan Para Pemangku Kepentingan dengan sub kegiatan Pemberdayaan Melalui Kemitraan Usaha Mikro, Fasilitasi Kemudahan Perizinan Usaha Mikro, Pemberdayaan Kelembagaan Potensi dan Pengembangan Usaha Mikro, dan Koordinasi dan Sinkronisasi dengan Para Pemangku Kepentingan dalam Pemberdayaan Usaha Mikro.

c. Program Pendidikan dan Pelatihan Perkoperasian

Program ini dilaksanakan untuk melakukan pembinaan kepada koperasi, sehingga diharapkan koperasi yang ada dapat menjadi koperasi aktif. Program ini diwujudkan melalui Kegiatan Pendidikan dan Latihan Perkoperasian Bagi Koperasi yang Wilayah Keanggotaan dalam Daerah Kabupaten/Kota dengan sub kegiatan Peningkatan

Pemahaman dan Pengetahuan Perkoperasian serta Kapasitas dan Kompetensi SDM Koperasi.

d. Program Pemberdayaan dan Perlindungan Koperasi

Program ini dilaksanakan untuk pembinaan koperasi, dan akan dilaksanakan pembubaran koperasi yang tidak aktif. Program ini diwujudkan melalui Kegiatan Pemberdayaan dan Perlindungan Koperasi yang Keanggotaannya dalam Daerah Kabupaten/Kota dengan sub kegiatan Peningkatan Produktivitas, Nilai Tambah, Akses Pasar, Akses Pembiayaan, Penguatan Kelembagaan, Penataan Manajemen, Standarisasi, dan Restrukturisasi Usaha.

5.3.12 Penanaman Modal.

Rencana Program dan kegiatan pada tahun 2024 akan difokuskan pada peningkatan pelayanan penanaman modal melalui peningkatkan kualitas pelayanan, kemudahan investasi, dan promosi penanaman modal.

Pada urusan Penanaman Modal indikator kinerja diarahkan pada pencapaian target kinerja yaitu :

- Nilai realisasi Investasi sebesar Rp. 6,4 Triliyun;
- Jumlah Investor baru sebanyak 786 investor;
- Nilai IKM DPMPTSP sebesar 84.

Dalam upaya mencapai target tersebut, dilaksanakan program-program berikut:

a. Program Pengembangan Iklim Penanaman Modal

Program ini dilaksanakan untuk mendukung iklim penanaman modal di Kabupaten Kendal. Hal tersebut dilaksanakan melalui pemberian insentif/fasilitas kemudahan penanaman modal kepada investor, dan penyusunan peta potensi investasi di Kabupaten Kendal. Hal ini diharapkan dapat meningkatkan jumlah investor dan nilai investasi di Kabupaten Kendal. Program ini diwujudkan melalui kegiatan Pembuatan peta potensi investasi Kabupaten/Kota pada sub kegiatan Penyusunan Peta Potensi Investasi Kabupaten/Kota.

b. Program Promosi Penanaman Modal

Program ini dilaksanakan untuk promosi penanaman modal. Promosi dilakukan melalui pameran yang diselenggarakan oleh kabupaten, provinsi maupun tingkat nasional. Selain itu juga dilaksanakan penyusunan strategi promosi, sehingga diharapkan selain promosi melalui pameran juga dapat melalui media lain untuk menjangkau

semakin banyak investor yang berinvestasi di Kabupaten Kendal. Promosi Penanaman Modal diwujudkan melalui Kegiatan Penyelenggaraan Promosi Penanaman Modal yang menjadi Kewenangan Daerah Kabupaten/Kota Sub Kegiatan Pelaksanaan Kegiatan Promosi Penanaman Modal Daerah Kabupaten/Kota.

c. Program Pelayanan Penanaman Modal

Program ini dilaksanakan untuk pelayanan perizinan dan non perizinan pada Mall Pelayanan Publik Kabupaten Kendal. Diharapkan pelayanan pada Mall Pelayanan Publik dapat lebih memudahkan masyarakat yang membutuhkan pelayanan baik perizinan maupun non perizinan. Program Pelayanan Penanaman Modal diwujudkan melalui Kegiatan Pelayanan Perizinan dan Non Perizinan Secara Terpadu Satu Pintu di bidang Penanaman Modal yang Menjadi Kewenangan Daerah Kabupaten/kota, dengan Sub Kegiatan Penyediaan Pelayanan Perizinan Berusaha melalui Sistem Perizinan Berusaha Berbasis Risiko Terintegrasi secara Elektronik, Penyediaan dan pengelolaan Layanan konsultasi perizinan berusaha berbasis risiko, dan Pemantauan, analisis, evaluasi, dan pelaporan di bidang perizinan berusaha berbasis risiko.

5.3.13 Kepemudaan dan Olah Raga.

Rencana program dan kegiatan pada tahun 2024 akan difokuskan pada peningkatan peran pemuda dan olahraga melalui peningkatan prestasi pemuda dan olahraga. Program dan kegiatan pada urusan Kepemudaan dan Olahraga juga dilaksanakan untuk mendukung prioritas nasional, yaitu Meningkatkan Sumber Daya Manusia Berkualitas dan Berdaya Saing.

Pada urusan Kepemudaan dan Olah Raga indikator kinerja diarahkan pada pencapaian target kinerja yaitu :

- Tingkat partisipasi pemuda dalam kegiatan ekonomi mandiri sebesar 1,01%;
- Tingkat partisipasi pemuda dalam organisasi kepemudaan dan organisasi sosial kemasyarakatan sebesar 16,16%;
- Jumlah atlet olah raga yang berprestasi di tingkat provinsi, nasional dan inter nasional sebanyak 140 atlet.

Dalam upaya mencapai target tersebut, dilaksanakan program-program berikut:

a. Program Pengembangan Kapasitas Daya Saing Keolahragaan

Program ini dilaksanakan untuk memasyarakatkan olahraga, meningkatkan jumlah atlet berprestasi dan menyediakan sarana prasarana olahraga yang memadai.

Upaya untuk memasyarakatkan olahraga ini meliputi pembangunan GOR dan *Youth Centre* lanjutan di Stadion Utama Kebondalem, penyelenggaraan *event-event* atau kejuaraan olahraga, pengembangan olahraga tradisional, maupun olahraga rekreasi.

Dalam rangka peningkatan jumlah atlet berprestasi, maka dilaksanakan pelatihan dan pembinaan untuk atlet dan pelatih, serta pemberian hadiah untuk atlet berprestasi dan pelatihnya.

Selain pembangunan GOR dan *Youth Centre* di Stadion Utama Kebondalem, juga dilaksanakan pemeliharaan bangunan stadion utama, perbaikan tribun, pengadaan lampu dan pengecatan, pemeliharaan *sintetic track*, dan oembuatan sirkuit BMX *freestyle*.

Program ini diwujudkan melalui kegiatan dan sub kegiatan sebagai berikut :

- 1) Kegiatan Penyelenggaraan Kejuaraan Olahraga Tingkat Daerah Kabupaten/Kota, dengan Sub Kegiatan Penyelenggaraan Kejuaraan Olahraga *Multi Event* dan *Single Event* Tingkat Kabupaten/Kota, Partisipasi dan Keikutsertaan dalam Penyelenggaraan Kejuaraan, serta Sub Kegiatan Penyelenggaraan Kejuaraan dan Pekan Olahraga Tingkat Kabupaten/Kota.
- 2) Kegiatan Pembinaan dan Pengembangan Olahraga Pendidikan pada jenjang Pendidikan yang menjadi Kewenangan Daerah Kabupaten/ Kota, dengan Sub Kegiatan Koordinasi, Sinkronisasi dan Pelaksanaan Penyediaan Sarana dan Prasarana Olahraga Kabupaten/ Kota.
- 3) Kegiatan Pembinaan dan Pengembangan Olahraga Rekreasi, dengan Sub Kegiatan Penyelenggaraan, Pengembangan dan Pemasalan Festival dan Olahraga Rekreasi, Pemberdayaan Perkumpulan Olahraga Rekreasi, Pengembangan Olahraga Wisata, Tantangan dan Petualangan dan Pemanfaatan Olahraga Tradisional dalam Masyarakat.
- 4) Kegiatan Pembinaan dan Pengembangan Olahraga Prestasi Tingkat Daerah Provinsi, dengan Sub Kegiatan Pemberian Penghargaan Olahraga Kabupaten/Kota, Pembinaan dan

Pengembangan Atlet Berprestasi Kabupaten/Kota, serta Koordinasi dan Sinkronisasi Penyediaan Data dan Informasi Sektoral Olahraga.

b. Program Pengembangan Kapasitas Daya Saing Kepemudaan

Program ini dilaksanakan untuk meningkatkan daya saing pemuda di Kabupaten Kendal. Hal tersebut dilaksanakan melalui pelatihan kewirausahaan untuk pemuda, pendidikan karakter untuk pemuda, serta program pengembangan *Santripreneur*, atau santri berwirausaha. Diharapkan dengan semakin banyaknya pemuda yang berwirausaha, akan berdampak pada peningkatan ekonomi di masyarakat. Pengembangan Kapasitas Daya Saing Kepemudaan diwujudkan melalui Kegiatan Penyadaran, Pemberdayaan, dan Pengembangan Pemuda dan Kepemudaan Terhadap Pemuda Pelopor Kabupaten/Kota, Wirausaha Muda Pemula dan Pemuda Kader Kabupaten/Kota dengan Sub Kegiatan Koordinasi, Sinkronisasi dan Penyelenggaraan Peningkatan Kapasitas Daya Saing Wira Usaha Pemula, Pemenuhan Hak Setiap Pemuda Melalui Perlindungan Pemuda, Advokasi, Akses Pengembangan Diri, Penggunaan Prasarana dan Sarana Tanpa Diskriminatif, Partisipasi Pemuda dalam Proses Perencanaan, Pelaksanaan Evaluasi dan Pengambilan Keputusan Program Strategis Kepemudaan, Pelaksanaan Koordinasi Strategis Lintas Sektor Penyelenggaraan Pelayanan Kepemudaan Melalui Implementasi Rencana Aksi Daerah/RAD Tingkat Kabupaten/Kota, dan Peningkatan Kepemimpinan, Kepeloporan dan Kesukarelawanan Pemuda.

5.3.14 Statistik.

Rencana Program dan kegiatan pada tahun 2024 akan difokuskan pada peningkatan kualitas satu data.

Pada urusan Statistik indikator kinerja diarahkan pada pencapaian target kinerja yaitu :

- Prosentase perangkat daerah dengan ketersediaan statistik sektoral yang memiliki standar data dan metadata sesuai dengan prinsip-prinsip Satu Data Indonesia (Perpres 39/2019) sebesar 40%;
- Persentase Organisasi Perangkat Daerah (OPD) yang menggunakan data statistik dalam menyusun perencanaan pembangunan daerah sebesar 100%; dan

- Persentase OPD yang menggunakan data statistik dalam melakukan evaluasi pembangunan daerah sebesar 100%.

Dalam upaya mencapai target tersebut, dilaksanakan Program Penyelenggaraan Statistik Sektoral. Program ini mendukung pengembangan digitalisasi lingkungan Pemkab Kendal atau SPBE. Hal tersebut dilaksanakan melalui pengembangan aplikasi KUDASAKTI, pengembangan Inovasi Manajemen Data Stunting yang juga berkontribusi dalam penurunan data stunting di Kabupaten kendal serta membangun metadata statistik sektoral.

Program ini diwujudkan melalui Kegiatan Penyelenggaraan Statistik Sektoral di Lingkup Daerah Kabupaten/Kota dengan sub kegiatan Koordinasi dan Sinkronisasi Pengumpulan, Pengolahan, Analisis dan Diseminasi Data Statistik Sektoral dan Membangun Metadata Statistik Sektoral.

5.3.15 Persandian

Pada urusan Persandian, rencana program yang akan dilaksanakan pada tahun 2024 difokuskan pada peningkatan kualitas persandian.

Pada urusan Persandian indikator kinerja diarahkan pada pencapaian target kinerja yaitu :

- Tingkat keamanan informasi pemerintah dengan skor 200; dan
- Tingkat Kematangan Keamanan Informasi (Indeks KAMI) dengan skor 200.

Dalam upaya mencapai target tersebut, dilaksanakan Program Penyelenggaraan Persandian untuk Pengamanan Informasi. Program ini mendukung pengembangan digitalisasi lingkungan Pemkab Kendal atau SPBE. Upaya yang dilaksanakan untuk meningkatkan kualitas persandian diantaranya melalui pengadaan *firewall* untuk OPD, pengadaan lisensi SSL dan *firewall*, pemeliharaan/revitalisasi jaringan telepon (PHKS) dan monitoring dan evaluasi jaringan telepon. Program Penyelenggaraan Persandian untuk Pengamanan Informasi diwujudkan melalui Kegiatan Penyelenggaraan Persandian untuk Pengamanan Informasi Pemerintah Daerah Kabupaten/Kota dengan Sub Kegiatan Pelaksanaan Keamanan Informasi Pemerintahan Daerah Kabupaten/Kota Berbasis Elektronik dan Non Elektronik, dan Kegiatan Penetapan Pola Hubungan Komunikasi Sandi Antar Perangkat Daerah

Kabupaten/Kota dengan sub kegiatan Operasionalisasi Jaring Komunikasi Sandi Pemerintah Daerah Kabupaten/Kota.

5.3.16 Kebudayaan.

Rencana Program dan kegiatan pada tahun 2024 akan difokuskan pada pemajuan budaya melalui peningkatan pelestarian budaya baik benda maupun tak benda. Program dan kegiatan pada urusan kebudayaan, juga dilaksanakan untuk mendukung prioritas nasional, yaitu Revolusi Mental dan Pembangunan Kebudayaan, serta mendukung kebijakan prioritas nasional yaitu Memajukan kebudayaan Indonesia di tengah-tengah peradaban dunia dan menjadikan kebudayaan sebagai investasi untuk membangun masa depan dan peradaban bangsa demi terwujudnya tujuan nasional, yaitu: 1) Upaya pemajuan objek kebudayaan Indonesia melalui perlindungan, pengembangan, pemanfaatan dan pembinaan sebagaimana diatur dalam ketentuan peraturan perundang-undangan; 2) Upaya pelestarian cagar budaya melalui perlindungan, pengembangan dan pemanfaatan sebagaimana diatur dalam ketentuan peraturan perundang-undangan; 3) Upaya pengelolaan museum melalui perlindungan, pengembangan dan pemanfaatan koleksi melalui kebijakan pengaturan perencanaan, pelaksanaan dan pengawasan untuk kesejahteraan masyarakat sebagaimana diatur dalam ketentuan peraturan perundang-undangan; 4) Upaya peningkatan tata kelola melalui penyusunan dan pemantauan evaluasi Pokok-Pokok Pikiran Kebudayaan Daerah yang dijadikan rujukan penyusunan Dokumen Perencanaan dan penganggaran daerah; 5) Upaya pemutakhiran data dan informasi terkait OPK (Objek Pemajuan Kebudayaan), Cagar Budaya, tenaga dan lembaga kebudayaan dalam aplikasi Data Pokok Kebudayaan.

Pada urusan Kebudayaan indikator kinerja diarahkan pada pencapaian target kinerja yaitu :

- Persentase budaya benda dan tak benda yang dilestarikan sebesar 100%;
- Persentase budaya lokal yang dilestarikan sebesar 100%;
- Persentase cagar budaya yang diselestarikan sebesar 100%.

Dalam upaya mencapai target tersebut, dilaksanakan program-program berikut:

- a. Program Pembinaan Sejarah

Program ini dilaksanakan dalam rangka pemberdayaan lembaga sejarah lokal di Kabupaten Kendal dengan tujuan pelestarian budaya lokal. Hal ini dilaksanakan dengan pelaksanaan *event* promosi kebudayaan. Program Pembinaan Sejarah diwujudkan melalui Kegiatan Pembinaan Sejarah Lokal dalam 1 (satu) daerah Kabupaten/ Kota dengan Sub Kegiatan Pemberdayaan Sumber Daya Manusia dan Lembaga Sejarah Lokal Kabupaten/ Kota.

b. Program Pengembangan Kebudayaan

Program ini dilaksanakan untuk pemajuan kebudayaan di Kabupaten Kendal yang dilaksanakan melalui *event* kesenian budaya lokal. Diharapkan masyarakat dapat semakin familiar dengan kebudayaan di Kabupaten Kendal, dan dapat bersama – sama menjaga warisan budaya di Kabupaten Kendal. Program Pengembangan Kebudayaan diwujudkan melalui kegiatan dan sub kegiatan sebagai berikut :

- 1) Kegiatan Pelestarian Kesenian Tradisional yang masyarakat pelakunya dalam daerah kabupaten/kota, dengan Sub Kegiatan Pemberian Penghargaan kepada Pihak yang Berprestasi atau Berkontribusi Luar Biasa sesuai dengan Kontribusinya dalam Pemajuan Kebudayaan dan sub kegiatan Pelindungan, Pengembangan, Pemanfaatan Objek Pemajuan Tradisi Budaya.
- 2) Kegiatan Pengelolaan Kebudayaan yang Masyarakat Pelakunya dalam daerah Kabupaten/Kota, dengan Sub Kegiatan Pelindungan, Pengembangan, Pemanfaatan Objek Pemajuan Kebudayaan, dan Pembinaan Sumber Daya Manusia, Lembaga, dan Pranata Kebudayaan.

5.3.17 Kearsipan.

Rencana Program dan kegiatan pada tahun 2024 akan difokuskan untuk mendorong keamanan arsip daerah melalui *Smart Government*.

Pada urusan Kearsipan indikator kinerja diarahkan pada pencapaian target kinerja yaitu :

- Tingkat ketersediaan arsip sebagai bahan akuntabilitas kinerja (alat bukti yang sah dan pertanggungjawaban nasional) Pasal 40 dan Pasal 59 Undang-Undang Nomor 43 Tahun 2009 tentang Kearsipan sebesar 76,15%;

- Tingkat Keberadaan dan keutuhan arsip sebagai pertanggungjawaban setiap aspek kehidupan berbangsa dan bernegara untuk kepentingan negara, pemerintahan, pelayanan publik dan kesejahteraan rakyat sebesar 91,73%; dan
- Persentase arsip daerah yang dilestarikan dan terpelihara sebesar 100%.

Dalam upaya mencapai target tersebut, dilaksanakan melalui Program Pengelolaan Arsip. Program ini bertujuan untuk mendorong pengelolaan arsip sesuai standar, dan melestarikan arsip daerah yang ada. Dalam rangka mendukung pengelolaan arsip, dilaksanakan pembinaan pengelolaan arsip daerah pada tingkat kelurahan di Kabupaten kendal, yang nantinya akan dilaporkan ke ANRI untuk mewujudkan arsip memori kolektif bangsa dari pemerintahan yang berhubungan langsung dengan rakyat. Selain itu, pada program ini juga dilaksanakan layanan SIAGA atau layanan duplikasi arsip keluarga. Pengadaan sarana LKD juga menjadi prioritas pada program ini, karena pengadaan sarana prasarana sangat dibutuhkan untuk pengelolaan arsip hasil likuidasi dan melaksanakan program digitalisasi arsip. Program Pengelolaan Arsip diwujudkan melalui Kegiatan sebagai berikut:

- 1) Kegiatan Pengelolaan Simpul Jaringan Informasi Kearsipan Nasional Tingkat Kabupaten/Kota dengan Sub Kegiatan Pemberdayaan Kapasitas Unit Kearsipan dan Lembaga Kearsipan Daerah Kabupaten/Kota, dan Penyediaan Informasi, Akses dan Layanan Kearsipan Tingkat Daerah Kabupaten/Kota Melalui JIKN.
- 2) Kegiatan Pengelolaan Arsip Statis Daerah Kabupaten/Kota dengan sub kegiatan Akuisisi, Pengolahan, Preservasi, dan Akses Arsip Statis.
- 3) Kegiatan Pengelolaan Arsip Dinamis Daerah Kabupaten/Kota dengan sub kegiatan Pemeliharaan dan Penyusutan Arsip Dinamis dan Pengawasan Arsip Dinamis Kewenangan Kabupaten/Kota.

5.3.18 Perpustakaan.

Rencana Program dan Kegiatan pada tahun 2024 akan difokuskan pada usaha peningkatan literasi pada masyarakat melalui peningkatan kualitas perpustakaan dan peningkatan minat baca. Program dan kegiatan pada urusan perpustakaan juga dilaksanakan untuk

mendukung prioritas nasional, yaitu Meningkatkan Sumber Daya Manusia Berkualitas dan Berdaya Saing.

Pada urusan Perpustakaan indikator kinerja diarahkan pada pencapaian target kinerja yaitu :

- Tingkat kegemaran membaca masyarakat sebesar 41%; dan
- Indeks Pembangunan Literasi Masyarakat sebesar 8,6%.

Dalam upaya mencapai target tersebut, dilaksanakan melalui Program Pembinaan Perpustakaan. Kegiatan yang dilaksanakan adalah dengan melalui penyelesaian interior gedung perpustakaan baru, penambahan bahan bacaan baik buku fisik maupun *e-book*, dan mengadakan *event-event* perpustakaan berupa lomba-lomba untuk sekolah atau masyarakat. Selain itu, juga dilaksanakan layanan PUTARAUDIKA yaitu antar jemput siswa PAUD untuk berkunjung ke Perpustakaan, dan juga melakukan pembinaan ke perpustakaan-perpustakaan desa agar masyarakat desa dapat mengunjungi dan memanfaatkan perpustakaan desa yang ada. Pada pelaksanaannya, program ini diwujudkan melalui :

- 1) Kegiatan Pengelolaan Perpustakaan Tingkat Daerah Kabupaten/Kota, melalui sub kegiatan:
 - a. Pengembangan Perpustakaan di tingkat daerah Kabupaten/Kota;
 - b. Pengembangan layanan perpustakaan rujukan tingkat Kabupaten/Kota;
 - c. Pengelolaan dan pengembangan bahan pustaka;
 - d. Peningkatan Kapasitas Tenaga Perpustakaan dan Pustakawan Tingkat Daerah Kabupaten/Kota
- 2) Pembudayaan Gemar Membaca Tingkat Daerah Kabupaten/Kota, melalui sub kegiatan:
 - a. Sosialisasi budaya baca dan literasi pada Satuan Pendidikan Dasar dan Pendidikan Khusus serta masyarakat;
 - b. Pengembangan literasi berbasis inklusi sosial.

5.4 Urusan Pilihan.

5.4.1 Kelautan dan Perikanan

Rencana program dan kegiatan pada urusan Kelautan dan Perikanan tahun 2024 akan difokuskan pada peningkatan produksi perikanan melalui peningkatan kapasitas nelayan, pengembangan budidaya perikanan. Selain itu juga difokuskan pada pelayanan Tempat

Pelelangan Ikan (TPI), fasilitasi pengembangan usaha perikanan skala mikro dan kecil serta pengolahan hasil perikanan. Program dan kegiatan pada urusan kelautan dan perikanan juga dilaksanakan untuk mendukung prioritas nasional, yaitu Memperkuat Ketahanan Ekonomi untuk Pertumbuhan Berkualitas dan Berkeadilan, serta mendukung kebijakan prioritas nasional, yaitu Pemerintah Daerah mengalokasikan anggaran untuk Fasilitasi pembuatan Kartu Usaha Kelautan dan Perikanan (KUSUKA) termasuk migrasi kartu nelayan menjadi kartu KUSUKA dalam rangka membantu nelayan mengakses bantuan pemerintah seperti asuransi bagi nelayan kecil, bantuan sarana penangkapan ikan, akses permodalan, sehat dan lain-lain sesuai dengan Undang- Undang Nomor 7 Tahun 2016 tentang Perlindungan dan Pemberdayaan Nelayan, Pembudi Daya Ikan, dan Petambak Garam.

Pada urusan Kelautan dan Perikanan, indikator kinerja diarahkan pada pencapaian target kinerja yaitu :

- Persentase pertumbuhan pertanian kehutanan dan perikanan dalam PDRB sebesar 3,5%;
- Jumlah Total Produksi Perikanan (Tangkap dan Budidaya) kabupaten/kota sebanyak 29.991.244 kg; dan
- Angka Konsumsi Ikan sebesar 37,6 Kg/kap/th.

Dalam upaya mencapai target tersebut, dilaksanakan program-program berikut:

a. Program Pengelolaan Perikanan Budidaya

Program ini dilaksanakan untuk peningkatan produksi pengelolaan budidaya. Kegiatan yang dilaksanakan antara lain rehabilitasi kolam pada Balai Benih Ikan di Boja, dan pemberian bantuan kepada kelompok pembudidaya ikan. Pengelolaan Perikanan Budidaya diwujudkan melalui Kegiatan, diantaranya sebagai berikut:

- 1) Kegiatan Pengelolaan Pembudidayaan Ikan dengan Sub Kegiatan Penyediaan Prasarana Pembudidayaan Ikan dalam 1 (Satu) Daerah Kabupaten/Kota, Sub Kegiatan Penjaminan Ketersediaan Sarana Pembudidayaan Ikan dalam 1 (Satu) Daerah Kabupaten/Kota, Pengelolaan Kesehatan Ikan dan Lingkungan Budidaya dalam 1 (Satu) Daerah Kabupaten/Kota, dan Penyediaan Data dan Informasi Pembudidayaan Ikan dalam 1 (Satu) Daerah Kabupaten/Kota.

- 2) Kegiatan Pemberdayaan Pembudi Daya Ikan Kecil dengan sub kegiatan Pemberian Pendampingan, Kemudahan Akses Ilmu Pengetahuan, Teknologi dan Informasi, serta Penyelenggaraan Pendidikan dan Pelatihan.

b. Program Pengelolaan Perikanan Tangkap

Program ini dilaksanakan untuk mendukung peningkatan hasil perikanan tangkap dan pengelolaan Tempat Pelelangan Ikan (TPI).

Ada 2 TPI yang akan dibangun/dilaksanakan rehabilitasi, yaitu pembangunan lanjutan TPI Jomblom dan rehabilitasi TPI Pilangsari. Dalam mendukung KOTAKU, diperlukan tambatan perahu di Bandengan. Selain itu, untuk mendukung peningkatan perikanan tangkap juga diberikan bantuan untuk nelayan kecil, bantuan diberikan melalui KUB atau kelompok nelayan. Program ini diwujudkan melalui kegiatan dan sub kegiatan sebagai berikut :

- 1) Kegiatan Pengelolaan dan Penyelenggaraan Tempat Pelelangan Ikan (TPI), dengan Sub Kegiatan Pelayanan Penyelenggaraan Tempat Pelelangan Ikan (TPI).
- 2) Kegiatan Pengelolaan Penangkapan Ikan di Wilayah Sungai, Danau, Waduk, Rawa, dan Genangan Air Lainnya yang Dapat Diusahakan dalam 1 (Satu) Daerah Kabupaten/ Kota, dengan Sub Kegiatan Penyediaan Prasarana Usaha Perikanan Tangkap, Penjaminan Ketersediaan Sarana Usaha Perikanan Tangkap, dan Penyediaan Data dan Informasi Sumber Daya Ikan.
- 3) Kegiatan Pemberdayaan Nelayan Kecil dalam Daerah Kabupaten/Kota dengan sub kegiatan Pengembangan Kapasitas Nelayan Kecil.

c. Program Pengolahan dan Pemasaran Hasil Perikanan

Program ini dilaksanakan untuk membantu pengembangan pelaku usaha perikanan skala mikro dan kecil. Pembinaan dilakukan dengan pelatihan dan pendampingan dalam pengolahan perikanan maupun pemasaran hasil perikanan maupun olahannya. Program ini diwujudkan melalui kegiatan, diantaranya Penyediaan dan penyaluran bahan baku industri pengolahan ikan dalam 1 (satu) daerah Kabupaten/Kota, melalui sub kegiatan Pemberian fasilitas bagi pelaku usaha perikanan skala mikro dan kecil dalam 1 (satu) daerah Kabupaten/Kota.

5.4.2 Pariwisata.

Rencana program dan kegiatan pada urusan Pariwisata di tahun 2024 akan difokuskan pada pembangunan infrastruktur wisata, peningkatan promosi wisata untuk peningkatan kontribusi dalam PAD, peningkatan pengelolaan desa wisata serta pengembangan ekonomi kreatif di Kabupaten Kendal. Program dan kegiatan juga dilaksanakan untuk mendukung prioritas nasional, yaitu Memperkuat Ketahanan Ekonomi untuk Pertumbuhan Berkualitas dan Berkeadilan.

Pada urusan Pariwisata indikator kinerja diarahkan pada pencapaian target kinerja yaitu :

- Persentase kontribusi Pariwisata dalam PAD sebesar 0,43%;
- Prosentase pelaku ekonomi Kreatif yang dikembangkan sebesar 24%;
- persentase peningkatan kunjungan wisatawan sebesar 5,95%;
- PAD sektor pariwisata senilai Rp. 2.819.800.000.

Dalam upaya mencapai target tersebut, dilaksanakan program-program berikut:

a. Program Peningkatan Daya Tarik Destinasi Wisata

Program ini dilaksanakan untuk peningkatan destinasi wisata melalui rehabilitasi destinasi wisata dan perbaikan manajemen pengelolaan destinasi wisata. Rehabilitasi destinasi wisata yang akan dilaksanakan adalah meneruskan pembangunan DTW Curug Sewu, pembangunan DTW Sendang Sikucing dan pembangunan DTW Kolam Renang Boja. Selain itu juga dilaksanakan pengelolaan *e-retribusi* pada ketiga DTW tersebut. Diharapkan dengan semakin baiknya sarana prasarana pada DTW, akan semakin banyak pengunjung ke DTW tersebut, sehingga berpotensi pada peningkatan PAD Kabupaten Kendal. Program Peningkatan Daya Tarik Destinasi Wisata diwujudkan melalui Kegiatan sebagai berikut:

- 1) Kegiatan Pengelolaan Destinasi Pariwisata Kabupaten/Kota, dengan Sub Kegiatan Pengadaan/Pemeliharaan/Rehabilitasi Sarana dan Prasarana dalam Pengelolaan Destinasi Pariwisata Kabupaten/Kota, Penetapan Destinasi Pariwisata Kabupaten/Kota, Penerapan Destinasi Pariwisata Berkelanjutan dalam Pengelolaan Destinasi Pariwisata Kabupaten/Kota, dan Pengembangan Destinasi Pariwisata Kabupaten/Kota.
- 2) Kegiatan Pengelolaan Kawasan Strategis Pariwisata Kabupaten/Kota dengan sub kegiatan Penerapan Destinasi

Pariwisata Berkelanjutan dalam Pengelolaan Kawasan Strategis Pariwisata Kabupaten/Kota, Peningkatan Kapasitas SDM Pengelola Kawasan Strategis Pariwisata Kabupaten/Kota, dan Monitoring dan Evaluasi Pengelolaan Kawasan Strategis Pariwisata Kabupaten/Kota.

- 3) Kegiatan penetapan Tanda Daftar Usaha Pariwisata Daerah Kabupaten/Kota dengan sub kegiatan Pengawasan dan Pembinaan Kepatuhan Pelaku Usaha yang telah tersertifikasi CHSE (berdasarkan Permenpar No 13 tahun 2020 dan SNI 9042:2021) dalam melaksanakan Standar CHSE di Kab./Kota.

b. Program Pemasaran Pariwisata

Program ini dilaksanakan untuk pemasaran pariwisata sehingga dapat meningkatkan kunjungan wisatawan ke Kabupaten Kendal. Kegiatan yang dilaksanakan diantaranya penyelenggaraan *event* tahunan, dan promosi pada media cetak maupun elektronik. Pada program ini juga dilaksanakan pengembangan destinasi *sport tourism*, yaitu dengan fasilitasi sarana prasarana wisata *jeep* dan paralayang di DTW Curug Sewu. Program ini diwujudkan melalui Kegiatan Pemasaran Pariwisata Dalam dan Luar Negeri Daya Tarik, Destinasi dan Kawasan Strategis Pariwisata Kabupaten/Kota, dengan Sub Kegiatan Peningkatan Kerja Sama dan Kemitraan Pariwisata Dalam dan Luar Negeri, Fasilitasi Kegiatan Pemasaran Pariwisata Baik Dalam dan Luar Negeri Pariwisata Kabupaten/Kota, dan Penguatan Promosi Melalui Media Cetak, Elektronik, dan Media Lainnya Baik Dalam dan Luar Negeri.

c. Program Pengembangan Sumber Daya Pariwisata dan Ekonomi Kreatif

Program ini dilaksanakan untuk peningkatan kapasitas SDM pengelola pariwisata, dengan melaksanakan pelatihan – pelatihan kepada masyarakat. Program ini diwujudkan melalui kegiatan :

- 1) Kegiatan Pelaksanaan peningkatan kapasitas sumber daya manusia pariwisata dan ekonomi kreatif tingkat dasar, melalui sub kegiatan Fasilitasi Pengembangan Kompetensi Sumber Daya Manusia Ekonomi Kreatif, Pengembangan Kapasitas SDM Pariwisata Berbasis SKKNI, Pemberdayaan dan Pembinaan Masyarakat untuk Pengembangan Pariwisata, dan Fasilitasi Sertifikasi Kompetensi bagi Tenaga Kerja Bidang Pariwisata.

- 2) Pengembangan kapasitas pelaku ekonomi kreatif, melalui sub kegiatan pelatihan, bimbingan teknis dan pendampingan ekonomi kreatif.

5.4.3 Pertanian.

Rencana Program dan kegiatan pada tahun 2024 yang akan dilaksanakan adalah meningkatkan kualitas sektor pertanian melalui pengembangan bibit unggul tanaman pangan, hortikultura, peternakan dan perkebunan. Selain itu juga fokus pada peningkatan prasarana pertanian yang mendorong produksi pertanian serta meningkatkan kapasitas petani. Program dan kegiatan pada urusan pertanian juga dilaksanakan untuk mendukung prioritas nasional, yaitu Memperkuat Ketahanan Ekonomi untuk Pertumbuhan Berkualitas dan Berkeadilan, serta mendukung kebijakan prioritas nasional, yaitu

- 1) Fasilitasi pembentukan korporasi petani sesuai dengan ketentuan peraturan perundang-undangan.
- 2) Pengawasan terhadap produksi/pengadaan, peredaran/ distribusi dan penggunaan pupuk dan pestisida secara terpadu atau terkoordinasi antar instansi terkait di bidang pupuk dan pestisida baik di tingkat pusat, provinsi maupun kabupaten/kota yang dilakukan oleh Komisi Pengawasan Pupuk dan Pestisida (KPPP), antara lain: 1) koordinasi dan evaluasi tingkat provinsi/kabupaten/kota; 2) pemantauan dan evaluasi KPPP; 3) pengambilan/pembelian sampel pupuk dan pestisida; dan 4) pengujian/analisa sampel pupuk dan pestisida.
- 3) Pengendalian penyebaran Organisme Pengganggu Tanaman dan Dampak Perubahan Iklim pada tanaman serta penyakit pada hewan melalui pencegahan, pengobatan dan penanganan dampak.
- 4) Penerapan Good Agricultural Practice (GAP) pada Tanaman Pangan, Hortikultura, Perkebunan dan Peternakan.

Pada urusan Pertanian indikator kinerja diarahkan pada pencapaian target kinerja yaitu :

- Persentase pertumbuhan pertanian kehutanan dan perikanan dalam PDRB sebesar 3,5%;
- Produktivitas pertanian padi sebanyak 56,25 Kuintal/hektar per tahun;
- Produktivitas pertanian jagung sebanyak 70,19 Kuintal/hektar per tahun;

- Produktivitas pertanian bawang merah sebanyak 94,35 kuintal/hektar per tahun;
- Produktivitas pertanian cabe sebanyak 70 kuintal/hektar per tahun;
- Produktivitas pertanian kopi sebanyak 7,77 kuintal/hektar per tahun;
- Persentase penurunan kejadian dan jumlah kasus penyakit hewan menular sebesar 0,01%;
- Produksi daging sapi sebanyak 1.034 ton;
- Produksi daging ayam ras sebanyak 15.600 ton.

Dalam upaya mencapai target tersebut, dilaksanakan program-program berikut:

a. Program Penyediaan dan Pengembangan Sarana Pertanian

Program ini dilaksanakan untuk menyediakan sarana pertanian bagi petani untuk peningkatan kualitas hewan dan tanaman. Program ini dilaksanakan diwujudkan melalui kegiatan:

- 1) Kegiatan Pengawasan penggunaan sarana pertanian, melalui sub kegiatan Pengawasan Penggunaan Sarana Pendukung Pertanian Sesuai dengan Komoditas, Teknologi dan Spesifik Lokasi, dan Pendampingan Penggunaan Sarana Pendukung Pertanian.
- 2) Kegiatan Pengelolaan sumber daya genetik (SDG) hewan, tumbuhan, dan mikro organisme kewenangan Kabupaten/Kota, melalui sub kegiatan Penjaminan kemurnian dan kelestarian SDG Hewan/tanaman, sub kegiatan Peningkatan Kualitas SDG hewan/tanaman, dan sub kegiatan Pemanfaatan SDG Hewan/Tanaman.
- 3) Kegiatan Peningkatan Mutu dan Peredaran Benih/Bibit Ternak dan Tanaman Pakan Ternak serta Pakan dalam Daerah Kabupaten/Kota dengan sub kegiatan Pengawasan Mutu Benih/Bibit Ternak, Bahan Pakan/Pakan/Tanaman Skala Kecil.
- 4) Kegiatan Pengendalian dan Pengawasan Penyediaan dan Peredaran Benih/Bibit Ternak, dan Hijauan Pakan Ternak dalam Daerah Kabupaten/Kota dengan sub kegiatan Penjaminan Peredaran Benih/Bibit Ternak.

b. Program Penyediaan dan Pengembangan Prasarana Pertanian

Program ini dilaksanakan untuk menyediakan prasarana pertanian, diantaranya jalan usaha tani, dan pemeliharaan jaringan irigasi usaha tani. Selain itu juga dilaksanakan pengadaan tanah untuk BPP

Plantungan dan pembangunan BPP Kendal, serta DED *greenhouse* dan DED Puskesmas Boja serta renovasi Rumah Potong Hewan. Program ini diwujudkan melalui Kegiatan :

- 1) Kegiatan Pengembangan Prasarana Pertanian, dengan Sub Kegiatan Koordinasi dan Sinkronisasi Prasarana Pendukung Pertanian Lainnya, dan Penyusunan Peta Kawasan, Lahan dan Lahan Cadangan Pertanian Pangan Berkelanjutan di Kabupaten/Kota.
- 2) Kegiatan Pembangunan Prasarana Pertanian dengan sub kegiatan pembangunan, Rehabilitasi dan Pemeliharaan Jalan Usaha Tani, Pembangunan, Rehabilitasi dan Pemeliharaan Balai Penyuluh di Kecamatan serta Sarana Pendukungnya, Pembangunan, Rehabilitasi dan Pemeliharaan Prasarana Pertanian Lainnya, Rehabilitasi dan Pemeliharaan Jaringan Irigasi Usaha Tani, dan Pembangunan, Rehabilitasi, Pemeliharaan dan operasionalisasi Rumah Potong Hewan.

c. Program Penyuluhan Pertanian

Program ini dilaksanakan untuk mendukung penyuluhan pertanian kepada petani, diantaranya pelatihan untuk peningkatan hasil pertanian maupun *branding* petani. Program ini diwujudkan melalui kegiatan Pelaksanaan penyuluhan pertanian, melalui sub kegiatan:

- 1) Peningkatan kapasitas kelembagaan penyuluhan pertanian di kecamatan dan desa
- 2) Pengembangan kapasitas kelembagaan petani di Kecamatan dan Desa
- 3) Penyediaan dan pemanfaatan sarana dan prasarana penyuluhan pertanian
- 4) Pembentukan Kelembagaan Ekonomi Petani.

5.4.4 Perdagangan

Rencana Program dan kegiatan pada tahun 2024 akan difokuskan pada Peningkatan kualitas perdagangan dalam mendukung pertumbuhan ekonomi melalui peningkatan kualitas ekspor, penataan ijin pelaku usaha, peningkatan kualitas pasar sesuai dengan protokol kesehatan mencegah penyebaran pandemi Covid-19, dan penataan PKL serta perlindungan terhadap konsumen. Program dan kegiatan pada urusan perdagangan juga dilaksanakan untuk mendukung prioritas

nasional, yaitu Memperkuat Infrastruktur untuk Mendukung Pengembangan Ekonomi dan Pelayanan Dasar.

Pada urusan Perdagangan indikator kinerja diarahkan pada pencapaian target kinerja yaitu :

- Persentase pertumbuhan Perdagangan besar dan retail dalam PDRB sebesar 1%;
- Persentase pasar yang layak fungsi sebesar 30,76 %;
- Persentase ketersediaan barang pokok dan barang penting sebesar 150%; dan
- Persentase alat-alat ukur, takar, timbang dan perlengkapannya (UTTP) bertanda tera sah yang berlaku sebesar 95%.

Dalam upaya mencapai target tersebut, dilaksanakan program-program berikut:

a. Program Peningkatan Sarana Distribusi Perdagangan

Program ini dilaksanakan untuk peningkatan sarana prasarana pada pasar. Pada tahun 2024, penyelesaian Pasar Weleri I masih menjadi prioritas. Selain itu, juga dilakukan rehabilitasi pasar pada pasar – pasar yang menjadi kewenangan kabupaten. Program ini diwujudkan melalui Kegiatan sebagai berikut:

- 1) Kegiatan Pembangunan dan Pengelolaan Sarana Distribusi Perdagangan Sub Kegiatan Penyediaan Sarana Distribusi Perdagangan, dan Fasilitasi Pengelolaan Sarana Distribusi Perdagangan.
- 2) Kegiatan Pembinaan Terhadap Pengelola Sarana Distribusi Perdagangan Masyarakat di Wilayah Kerjanya dengan sub kegiatan Pembinaan dan Pengendalian Pengelola Sarana Distribusi Perdagangan dan Pemberdayaan Pengelola Sarana Distribusi Perdagangan.

b. Program Pengembangan Ekspor

Program ini dilaksanakan untuk meningkatkan nilai ekspor di Kabupaten Kendal. Kegiatan dilaksanakan melalui pelatihan-pelatihan kepada UMKM untuk meningkatkan nilai produk, maupun keikutsertaan pada pameran di tingkat Kabupaten, Provinsi maupun Nasional. Pada program ini juga dilaksanakan untuk UMKM Expo dan Kendal Expo. Program ini diwujudkan melalui Kegiatan Penyelenggaraan Promosi Dagang melalui Pameran Dagang dan Misi Dagang bagi Produk Ekspor Unggulan yang terdapat pada 1 (satu)

Daerah Kabupaten/Kota, dengan Sub Kegiatan Misi dagang bagi produk ekspor unggulan, Pameran Dagang Nasional, dan Pameran Dagang Lokal.

c. Program Stabilisasi Harga Barang Kebutuhan Pokok dan Barang Penting

Program ini dilaksanakan untuk menjamin ketersediaan barang dan kestabilan harga barang di pasaran. Salah satunya melalui *e-bapokting*, yang mendukung ketersediaan informasi harga komoditas bahan pangan pokok dan penting yang diupdate setiap hari, selain dapat diakses secara online, juga disajikan pada *running text* di pasar. Program ini diwujudkan melalui kegiatan:

- 1) Kegiatan Menjamin ketersediaan barang kebutuhan pokok dan barang penting di tingkat daerah Kabupaten/Kota, melalui sub kegiatan Koordinasi dan sinkronisasi ketersediaan barang kebutuhan pokok dan barang penting di tingkat agen dan pasar rakyat, serta sub kegiatan Pengendalian Ketersediaan Barang Kebutuhan Pokok dan Barang Penting di Tingkat Agen dan Pasar Rakyat.
- 2) Kegiatan Pengendalian harga, dan stok barang kebutuhan pokok dan barang penting di tingkat pasar Kabupaten/Kota melalui sub kegiatan Pemantauan Harga dan Stok Barang Kebutuhan Pokok dan Barang Penting pada Pasar Rakyat yang Terintegrasi dalam Sistem Informasi Perdagangan.
- 3) Kegiatan Pengawasan Pupuk dan Pestisida Bersubsidi di Tingkat Daerah Kabupaten/Kota melalui sub kegiatan Pengawasan Penyaluran dan Penggunaan Pupuk dan Pestisida Bersubsidi.

5.4.5 Perindustrian.

Rencana Program dan Kegiatan pada tahun 2024 akan difokuskan pada peningkatan kualitas industri pengolahan melalui pengembangan dan pembinaan industri kecil, fasilitasi ijin usaha dan penataan sentra industri dengan potensi lokal. Program dan kegiatan pada urusan ini juga dilaksanakan untuk mendukung program prioritas nasional, yaitu Mengembangkan Wilayah untuk Mengurangi Kesenjangan dan Menjamin Pemerataan.

Pada urusan Perindustrian indikator kinerja diarahkan pada pencapaian target kinerja yaitu :

- Persentase pertumbuhan industri pengolahan dalam PDRB sebesar 1,5%;
- Pertambahan jumlah industri kecil dan menengah sebesar 50%.

Dalam upaya mencapai target tersebut, dilaksanakan program-program berikut:

a. Program Perencanaan dan Pembangunan Industri

Program ini dilaksanakan untuk menyusun dan mengevaluasi pembangunan industri di Kabupaten Kendal. Selain itu juga dilaksanakan pembinaan Industri Kecil Menengah yang sudah terdaftar. Pembinaan yang dilaksanakan meliputi pelatihan-pelatihan dan pendampingan setelah dilaksanakan pelatihan. Program Perencanaan dan Pembangunan Industri diwujudkan melalui Kegiatan Penyusunan dan Evaluasi Rencana Pembangunan Industri Kabupaten/Kota Sub Kegiatan Koordinasi, Sinkronisasi, dan Pelaksanaan Pemberdayaan Industri dan Peran Serta Masyarakat, dan Koordinasi, Sinkronisasi, dan Pelaksanaan Pembangunan Sumber Daya Industri.

b. Program Pengendalian Izin Usaha Industri

Program ini dilaksanakan melalui kegiatan Penerbitan Izin Usaha Industri (IUI), Izin Perluasan Usaha Industri (IPUI), Izin Usaha Kawasan Industri (IUKI) dan Izin Perluasan Kawasan Industri (IPKI) Kewenangan Kabupaten/Kota dengan sub kegiatan Koordinasi dan Sinkronisasi Pengawasan terhadap Perizinan Berusaha sektor perindustrian yang menjadi kewenangan Kabupaten/Kota dan Fasilitasi verifikasi pemenuhan persyaratan/standar kegiatan usaha sektor perindustrian dalam rangka penerbitan perizinan berusaha berbasis risiko melalui Sistem Informasi Industri Nasional (SIINas) yang terintegrasi dengan Sistem Online Single Submission Risk Base Approach (OSS RBA).

5.4.6 Transmigrasi.

Rencana program dan kegiatan urusan transmigrasi pada tahun 2024 akan difokuskan pada peninjauan calon lokasi transmigrasi dan penyiapan ketrampilan calon transmigran.

Pada urusan Transmigrasi indikator kinerja diarahkan pada pencapaian target kinerja yaitu :

- Persentase kawasan calon transmigran sebesar 75%;

- Persentase jumlah calon transmigran yang diberangkatkan sebesar 50%.

Dalam upaya mencapai target tersebut, dilaksanakan Program Pembangunan Kawasan Transmigrasi. Pada program ini dilaksanakan peninjauan calon lokasi penempatan transmigran, dan juga fasilitasi pemberangkatan calon transmigran. Program ini dilaksanakan melalui kegiatan Penataan Persebaran Penduduk yang Berasal dari 1 (Satu) Daerah Kabupaten/Kota, dengan sub kegiatan Pemindahan dan Penempatan Transmigran yang Berasal dari 1 (Satu) Daerah Kabupaten/Kota.

5.5 Unsur Penunjang Urusan Pemerintahan

5.5.1 Kepegawaian

Rencana program dan kegiatan pada tahun 2024 akan difokuskan pada peningkatan profesionalisme ASN melalui peningkatan kualitas, kinerja dan kedisiplinan ASN serta sesuai dengan prinsip *Smart Government*. Program dan kegiatan pada urusan ini juga dilaksanakan untuk mendukung prioritas nasional, yaitu Revolusi Mental dan Pembangunan Kebudayaan.

Pada urusan Kepegawaian indikator kinerja diarahkan pada pencapaian target kinerja yaitu :

- Indek Profesionalisme ASN dengan skor 76,72;
- Rasio Pegawai Pendidikan Tinggi dan Menengah/Dasar (%) (PNS tidak termasuk guru dan tenaga kesehatan) sebesar 215%;
- Rasio pegawai Fungsional (%) (PNS tidak termasuk guru dan tenaga kesehatan) sebesar 8,11%;
- Jumlah Nilai Dimensi Disiplin, Dimensi Kualifikasi, Dimensi Kinerja dengan skor 42,72.

Dalam upaya mencapai target tersebut, dilaksanakan Program Kepegawaian Daerah. Program ini dilaksanakan untuk mendukung peningkatan profesionalisme ASN dan pengelolaan data ASN. Peningkatan profesionalisme ASN diantaranya melalui penegakan disiplin ASN, peningkatan penilaian kinerja ASN, dan pengembangan karir berbasis Sistem Merit. Sedangkan untuk pengelolaan data ASN dilaksanakan dengan *updating* dan pemeliharaan Aplikasi SIMPEG, sehingga memudahkan dalam pengadministrasian data ASN.

Program Kepegawaian Daerah diwujudkan melalui Kegiatan, diantaranya sebagai berikut:

- 1) Kegiatan Pengadaan, Pemberhentian dan Informasi Kepegawaian ASN dengan sub kegiatan Koordinasi dan Fasilitasi Pengadaan PNS dan PPPK, Penyusunan Rencana Kebutuhan, Jenis dan Jumlah Jabatan untuk Pelaksanaan Pengadaan ASN, Koordinasi Pelaksanaan Administrasi Pemberhentian, dan Pengelolaan Sistem Informasi Kepegawaian.
- 2) Kegiatan Mutasi dan Promosi ASN dengan sub kegiatan Pengelolaan Kenaikan Pangkat ASN dan Pengelolaan Promosi ASN.
- 3) Kegiatan Penilaian dan Evaluasi Kinerja Aparatur dengan sub kegiatan Pembinaan Disiplin ASN, Pengelolaan Pemberian Penghargaan bagi Pegawai, Penyusunan Kebijakan Penilaian dan Evaluasi Kinerja Aparatur, dan Pengelolaan Penyelesaian Pelanggaran Disiplin ASN.

5.5.2 Pendidikan dan Pelatihan

Rencana program dan kegiatan pada tahun 2024 akan difokuskan pada peningkatan kualitas ASN melalui peningkatan kompetensi ASN. Program dan kegiatan pada urusan ini juga dilaksanakan untuk mendukung prioritas nasional, yaitu Revolusi Mental dan Pembangunan Kebudayaan, serta mendukung kebijakan prioritas nasional, yaitu dalam rangka mewujudkan visi dan misi Presiden dalam upaya peningkatan kapasitas sumber daya manusia. Pemerintah Daerah memprioritaskan peningkatan kapasitas Sumber Daya Manusia Aparatur melalui Pengembangan Kompetensi dan Sertifikasi Kompetensi, yaitu:

1. Penyediaan anggaran prioritas pengembangan SDM aparatur yang berbasis kompetensi dan uji kompetensi dalam rangka sertifikasi kompetensi dan pengembangan kompetensi SDM Aparatur atau sejenisnya yang terkait dengan peningkatan kapasitas bagi Pimpinan Daerah, Ketua dan Anggota DPRD, pejabat dan perangkat daerah, serta unsur lainnya yang dibutuhkan sesuai dengan ketentuan peraturan perundang-undangan, diprioritaskan pelaksanaannya pada masing-masing wilayah provinsi/kabupaten/kota yang bersangkutan.
2. pemenuhan kompetensi pemerintahan SDM aparatur melalui Pendidikan dan Pelatihan Kepemimpinan Pemerintahan Dalam Negeri (Diklatpim Pemdagri) yang menduduki jabatan kepala Perangkat Daerah, jabatan administrator dan jabatan pengawas.

3. sertifikat mengikuti pengembangan kompetensi dan sertifikat Kompetensi Pemerintahan menjadi salah satu syarat pengangkatan dalam jabatan. JPT madya, JPT Pratama, Jabatan Administrator, atau Jabatan Pengawas.
4. pemenuhan kompetensi jabatan fungsional binaan Kemendagri melalui pengembangan kompetensi dan uji kompetensi antara lain: Polisi Pamong Praja (Satpol PP), Penyelenggaraan Urusan Pemerintahan Daerah (PPUPD), Aparatur Pemadam Kebakaran (Damkar) dan Penyelamatan, Administrator Data Base Kependudukan, dan Operator sistem Informasi Administrasi Kependudukan, serta Penata Perizinan.
5. Prioritas tata kelola Badan Usaha Milik Daerah dalam upaya peningkatan Sistem Pengendalian Intern dalam rangka peningkatan Pendapatan Asli Daerah (PAD) melalui pengembangan kompetensi bagi Dewan Pengawas.

Pada urusan pendidikan dan pelatihan, indikator kinerja diarahkan pada pencapaian target kinerja, yaitu:

- Dimensi Kompetensi dengan skor 34;
- Rasio Jabatan Fungsional bersertifikat Kompetensi (%) (PNS tidak termasuk guru dan tenaga kesehatan) sebesar 23,24%.

Dalam upaya mencapai target tersebut, dilaksanakan Program Pengembangan Sumber Daya Manusia. Program ini dilaksanakan untuk pengembangan kompetensi ASN melalui pendidikan dan pelatihan (diklat), baik yang dilaksanakan secara online maupun offline. Pelaksanaan diklat ini meliputi Diklat Teknis untuk pengembangan kompetensi teknis ASN, dan diklat kepemimpinan untuk pejabat pengawas, administrasi maupun pimpinan tinggi. Pelaksanaan diklat sudah mulai dirintis dengan menggunakan *e-learning* (MOOC), sehingga peserta diklat dapat lebih fleksibel ketika mengikuti kegiatan diklat. Program ini diwujudkan melalui Kegiatan sebagai berikut:

- 1) Kegiatan Pengembangan Kompetensi Teknis dengan Sub Kegiatan Penyelenggaraan Pengembangan Kompetensi Teknis Umum, Inti, dan Pilihan bagi Jabatan Administrasi Penyelenggara Urusan Pemerintahan Konkuren, Perangkat Daerah Penunjang, dan Urusan Pemerintahan Umum,
- 2) Kegiatan Sertifikasi, Kelembagaan, Pengembangan Kompetensi Manajerial dan Fungsional dengan sub kegiatan Penyelenggaraan Pengembangan Kompetensi bagi Pimpinan Daerah, Jabatan Pimpinan Tinggi, Jabatan Fungsional, Kepemimpinan, dan Prajabatan.

5.5.3 Pengawasan

Rencana program dan kegiatan pada tahun 2024 akan difokuskan pada peningkatan pengawasan dalam pelaksanaan pembangunan untuk pencapaian opini BPK Wajar Tanpa Pengecualian, kualitas perencanaan dan penganggaran.

Pada urusan Pengawasan, indikator kinerja diarahkan pada pencapaian target kinerja yaitu :

- Maturitas SPIP di level 3;
- Kapabilitas Aparat Pengawasan Intern Pemerintah (APIP) di level 3;
- PMPRB bernilai B;
- Rata-rata SAKIP OPD yang dievaluasi dengan nilai 73,55.

Dalam upaya mencapai target tersebut, dilaksanakan program-program berikut:

a. Program Penyelenggaraan Pengawasan

Program ini dilaksanakan dalam rangka pengawasan internal di Kabupaten Kendal. Pengawasan internal ini meliputi pengawasan kinerja Pemda, melaksanakan reviu laporan keuangan yaitu LKPD dan LK OPD, tindak lanjut pemeriksaan BPK RI dan tindak lanjut APIP. Diharapkan penilaian kinerja OPD semakin baik, dan temuan pemeriksaan BPK RI semakin berkurang. Selain itu juga dilaksanakan pengawasan dengan tujuan tertentu, yaitu ketika ada pelaporan dari masyarakat, adanya pelimpahan kasus dari Aparat Penegak Hukum ataupun perhitungan kerugiatan daerah/negara dan *probity audit*. Untuk mendukung kinerja, terdapat *updating* sistem pada SIMWASDAL dan pengembangan *Whistle Blower System* (WBS), sehingga diharapkan semua kalangan bisa mengakses WBS. Program ini diwujudkan melalui Kegiatan Penyelenggaraan Pengawasan Internal Sub Kegiatan Pengawasan Kinerja Pemerintah Daerah, Reviu Laporan Keuangan dan Monitoring dan Evaluasi Tindak Lanjut Hasil Pemeriksaan BPK RI dan Tindak Lanjut Hasil Pemeriksaan APIP.

b. Program Perumusan Kebijakan, Pendampingan dan Asistensi.

Program ini dilaksanakan untuk pendampingan dan asistensi urusan pemerintahan, penilaian reformasi birokrasi, pencegahan pemberantasan korupsi serta penegakan integritas. Kegiatan tersebut dilaksanakan melalui pendampingan OPD dalam penyusunan RTP dan evaluasi *Risk Register*, pendampingan dalam evaluasi kertas kerja Reformasi Birokrasi, Sosialisasi Saber Pungli bekerja sama

dengan Aparat Penegak Hukum sebaga langkah pencegahan Pungli di Kabupaten Kendal dan pendampingan terkait pelaporan LHKASN. Program ini diwujudkan melalui kegiatan Pendampingan dan asistensi, melalui sub kegiatan :

- 1) Pendampingan dan asistensi urusan Pemerintahan Daerah;
- 2) Pendampingan, asistensi, verifikasi dan penilaian Reformasi Birokrasi;
- 3) Koordinasi, monitoring dan evaluasi serta verifikasi pencegahan dan pemberantasan korupsi;
- 4) Pendampingan, Asistensi dan Verifikasi Penegakan Integritas.

5.5.4 Keuangan

Rencana program dan kegiatan pada tahun 2024 akan difokuskan pada peningkatan pendapatan asli daerah serta pengelolaan keuangan dan aset daerah, sesuai dengan prinsip *Smart Government*.

Pada urusan Keuangan indikator kinerja diarahkan pada pencapaian target kinerja yaitu :

- Opini BPK Wajar Tanpa Pengecualian;
- IPKD (Indeks Pengelolaan Keuangan Daerah) dengan nilai 79,328;
- KFD (Kapasitas Fiskal daerah) dengan nilai 0,9;
- Besaran PAD terhadap keseluruhan pendapatan dalam APBD sebesar 20,13%;
- Deviasi realisasi belanja terhadap belanja total dalani APBD sebesar - 25,44%;
- Deviasi realisasi PAD terhadap anggaran PAD dalam APBD sebesar - 26,88%;
- Manajemen Aset sebesar 100%;
- Rasio anggaran sisa terhadap total belanja dalam APBD tahun sebelumnya sebesar 5,55%.

Dalam upaya mencapai target tersebut, dilaksanakan program – program berikut:

a. Program Pengelolaan Keuangan Daerah

Program ini dilaksanakan untuk mendukung pengelolaan keuangan daerah yang baik, dengan tercapainya IPKD, kapasitas fiskal daerah dan pengelolaan belanja daerah. Pada program ini dilaksanakan pengelolaan belanja daerah agar sesuai dengan pendapatan daerah, penyaluran bantuan keuangan kepada desa termasuk DD dan ADD,

pelaporan keuangan daerah dengan Opini BPK Wajar Tanpa Pengecualian. Pada program ini juga dilaksanakan bimbingan teknis untuk peningkatan kapasitas bendahara pengeluaran pada OPD, sehingga mendukung tercapainya pengelolaan keuangan daerah yang lebih baik dan tepat waktu.

Program ini diwujudkan melalui Kegiatan, diantaranya sebagai berikut:

- 1) Kegiatan Koordinasi dan Penyusunan Rencana Anggaran Daerah dengan sub kegiatan diantaranya Koordinasi dan Penyusunan KUA dan PPAS, Koordinasi dan Penyusunan Perubahan KUA dan Perubahan PPAS, Koordinasi, Penyusunan dan Verifikasi RKA-SKPD, Koordinasi, Penyusunan dan Verifikasi Perubahan RKA-SKPD, Koordinasi dan Penyusunan Peraturan Daerah tentang APBD dan Peraturan Kepala Daerah tentang Penjabaran APBD, serta Koordinasi dan Penyusunan Regulasi serta Kebijakan Bidang Anggaran.
 - 2) Kegiatan Koordinasi dan Pengelolaan Perbendaharaan Daerah dengan sub kegiatan, diantaranya Koordinasi dan Pengelolaan Kas Daerah, Penyusunan Petunjuk Teknis Administrasi Keuangan yang Berkaitan dengan Penerimaan dan Pengeluaran Kas serta Penatausahaan dan Pertanggungjawaban Sub Kegiatan, dan Rekonsiliasi Data Penerimaan dan Pengeluaran Kas serta Pemungutan dan Pematangan atas SP2D dengan Instansi Terkait.
- b. Program Pengelolaan Barang Milik Daerah

Program ini dilaksanakan untuk mengelola aset daerah. Untuk membantu pengelolaan aset, saat ini sudah menggunakan SIM ASET, sehingga diharapkan pengelolaan aset menjadi lebih tertata dan transparan.

Program ini diwujudkan melalui kegiatan Pengelolaan Barang Milik Daerah dengan sub kegiatan Penyusunan Standar Harga, Penyusunan Perencanaan Kebutuhan Barang Milik Daerah, Penatausahaan Barang Milik Daerah, Inventarisasi Barang Milik Daerah, Optimalisasi Penggunaan, Pemanfaatan, Pemindahtanganan, Pemusnahan, dan Penghapusan Barang Milik Daerah, dan Penyusunan Laporan Barang Milik Daerah.

c. Pengelolaan Pendapatan Daerah

Program ini dilaksanakan untuk mengelola dan meningkatkan pendapatan daerah. Dalam rangka peningkatan pendapatan daerah, dilaksanakan kegiatan peningkatan kesadaran wajib pajak melalui penyuluhan, penyebarluasan kebijakan pajak daerah. Pendataan dan pemutakhiran objek pajak daerah juga dilaksanakan untuk memastikan wajib pajak sudah terdaftar, sehingga dapat menunaikan kewajiban pembayaran pajak. Optimalisasi realisasi penagihan juga menjadi prioritas, dengan melaksanakan penagihan pajak daerah dan jemput bola pembayaran pajak daerah, serta pelayanan dan konsultasi pajak daerah. Pengelolaan dan pelaporan basis data pajak daerah dan pengawasan pengelolaan pajak dan retribusi daerah juga dilaksanakan pada program ini, untuk mendukung tercapainya target PAD. Dalam mendukung kinerja, saat ini sudah dibangun *e-pajak* yang rutin dilakukan pemeliharaan dan *updating* sistem, serta pembayaran PBB P2 direncanakan dapat melalui gerai *Indomart* maupun QRIS untuk mempermudah wajib pajak dalam membayar pajak daerah. Program Pengelolaan Pendapatan Daerah diwujudkan melalui Kegiatan Pengelolaan Pendapatan Daerah, dengan Sub Kegiatan diantaranya Pendataan dan Pendaftaran Obyek Pajak Daerah, Sub Kegiatan Penagihan Pajak Daerah, Sub Kegiatan Pengolahan, pemeliharaan dan pelaporan Basis Data Pajak Daerah, Pendataan dan Pendaftaran Objek Pajak Daerah, Penyuluhan dan Penyebarluasan Kebijakan Pajak Daerah, dan Pengendalian, Pemeriksaan dan Pengawasan Pajak Daerah.

5.5.5 Perencanaan

Rencana program dan kegiatan pada tahun 2024 akan difokuskan pada Peningkatan birokrasi yang akuntabel melalui peningkatan kualitas perencanaan, pengukuran pencapaian kinerja, monitoring dan pengendalian perencanaan pembangunan daerah sesuai dengan prinsip *Smart Government*. Program dan kegiatan pada urusan ini juga dilaksanakan untuk mendukung kebijakan prioritas nasional, yaitu:

- 1) Pemerintah daerah pada Tahun 2024 menyusun RPJMD Teknokratik 2025-2030.
- 2) Pemerintah Daerah pada tahun 2024 melaksanakan Musrenbang RPJPD 2025- 2045

- 3) Dalam rangka menghasilkan dokumen perencanaan pembangunan daerah yang berkualitas pada Penyusunan RPJPD Tahun 2025-2045 dan RPJMD Teknokratik Tahun 2025-2030, maka Pemerintah Daerah dalam penyusunan RKPD Tahun 2024 agar memasukkan program, kegiatan, dan sub kegiatan yang berkaitan dengan peningkatan kapasitas sumber daya manusia perencana di seluruh perangkat daerah pada perangkat daerah yang memegang penyelenggaraan urusan perencanaan.

Pada urusan Perencanaan Pembangunan indikator kinerja diarahkan pada pencapaian target kinerja yaitu :

- Nilai Perencanaan Dalam Sakip dengan nilai 23,50;
- Persentase realisasi sasaran pembangunan sebesar 90,91%.

Dalam upaya mencapai target tersebut, dilaksanakan program – program berikut:

- a. Program Perencanaan, Pengendalian dan Evaluasi Pembangunan Daerah

Program ini dilaksanakan untuk mendukung peningkatan nilai perencanaan dalam SAKIP dan meningkatkan capaian realisasi sasaran pembangunan daerah. Hal ini dilaksanakan melalui penyusunan dokumen perencanaan yang tepat waktu, dan sesuai dengan arah kebijakan pembangunan daerah, yang akan menjadi acuan dalam penyusunan anggaran belanja. Dalam rangka pencapaian sasaran pembangunan, juga dilaksanakan pengendalian dan evaluasi pelaksanaan program – program pada perangkat daerah. Pengendalian dan evaluasi dilaksanakan melalui monitoring maupun desk dengan Perangkat Daerah terkait.

Program ini diwujudkan melalui kegiatan sebagai berikut:

- 1) Kegiatan Penyusunan Perencanaan dan Pendanaan dengan sub kegiatan diantaranya Analisis Kondisi Daerah, Permasalahan, dan Isu Strategis Pembangunan Daerah, Koordinasi Penelaahan Dokumen Perencanaan Pembangunan Daerah dengan Dokumen Kebijakan Lainnya, Pelaksanaan Musrenbang Kabupaten/Kota, dan Koordinasi Penyusunan dan Penetapan Dokumen Perencanaan Pembangunan Daerah Kabupaten/Kota.
- 2) Kegiatan Analisis Data dan Informasi Pemerintahan Daerah Bidang Perencanaan Pembangunan Daerah dengan sub kegiatan

Analisis Data dan Informasi Perencanaan Pembangunan Daerah, dan Penyusunan Profil Pembangunan Daerah Kabupaten/Kota.

- 3) Kegiatan Pengendalian, Evaluasi dan Pelaporan Bidang Perencanaan Pembangunan Daerah dengan sub kegiatan Koordinasi Pengendalian Perencanaan dan Pelaksanaan Pembangunan Daerah di Kabupaten/Kota, dan Monitoring, Evaluasi dan Penyusunan Laporan Berkala Pelaksanaan Pembangunan Daerah.

b. Program Koordinasi dan Sinkronisasi Perencanaan Pembangunan Daerah

Program ini dilaksanakan untuk mendukung tercapainya target capaian kinerja perangkat daerah melalui asistensi, pendampingan, monitoring dan evaluasi. Pelaksanaan kegiatan tersebut disesuaikan dengan bidang coordinator, yaitu Bidang Ekonomi, Sosial Budaya, Pemerintahan, Prasarawa Wilayah dan Sumber Daya Alam dan Lingkungan Hidup.

Program ini diwujudkan melalui kegiatan, diantaranya:

- 1) Kegiatan Koordinasi Perencanaan Bidang Pemerintahan dan Pembangunan Manusia dengan sub kegiatan diantaranya Koordinasi Pelaksanaan Sinergitas dan Harmonisasi Perencanaan Pembangunan Daerah Bidang Pembangunan Manusia.
- 2) Kegiatan Koordinasi Perencanaan Bidang Perekonomian dan SDA (Sumber Daya Alam), dengan sub kegiatan diantaranya Koordinasi Pelaksanaan Sinergitas dan Harmonisasi Perencanaan Pembangunan Daerah Bidang Perekonomian, dan Koordinasi Pelaksanaan Sinergitas dan Harmonisasi Perencanaan Pembangunan Daerah Bidang SDA.
- 3) Kegiatan Koordinasi Perencanaan Bidang Infrastruktur dan Kewilayahan dengan sub kegiatan diantaranya Koordinasi Penyusunan Dokumen Perencanaan Pembangunan Daerah Bidang Infrastruktur (RPJPD, RPJMD dan RKPD), Koordinasi Penyusunan Dokumen Perencanaan Pembangunan Daerah Bidang Kewilayahan (RPJPD, RPJMD dan RKPD), Koordinasi Pelaksanaan Sinergitas dan Harmonisasi Perencanaan Pembangunan Daerah Bidang Kewilayahan, dan Koordinasi Pelaksanaan Sinergitas dan Harmonisasi Perencanaan Pembangunan Daerah Bidang Infrastruktur.

5.5.6 Penelitian dan Pengembangan

Rencana program dan kegiatan pada tahun 2024 akan difokuskan pada kegiatan riset dan pengembangan bidang pemerintahan dan sosial budaya, perekonomian, infrastruktur dan pengembangan wilayah; serta kegiatan perekayasaan, penerapan, dan pelayanan inovasi dan teknologi sesuai dengan prinsip *Smart Government*.

Pada urusan penelitian dan pengembangan, indikator kinerja diarahkan pada pencapaian target kinerja yaitu:

- Indek Inovasi Daerah dengan nilai 36 (Inovatif);
- Persentase penelitian dan pengembangan yang diimplementasikan sebesar 15%.

Dalam upaya mencapai target tersebut, dilaksanakan program Penelitian dan Pengembangan Daerah. Program ini dilaksanakan untuk memfasilitasi inovasi yang dapat diimplementasikan, dan pelaksanaan penelitian maupun pengkajian yang relevan untuk pembangunan daerah maupun yang berdampak positif di masyarakat.

Program ini diwujudkan melalui kegiatan sebagai berikut:

- 1) Kegiatan Penelitian dan Pengembangan Bidang Penyelenggaraan Pemerintahan dan Pengkajian Peraturan dengan sub kegiatan Fasilitasi, Pelaksanaan dan Evaluasi Penelitian dan Pengembangan Bidang Penyelenggaraan Otonomi Daerah, Fasilitasi, Pelaksanaan dan Evaluasi Penelitian dan Pengembangan Bidang Ketertiban dan Ketentraman Umum dan Perlindungan Masyarakat, dan Pengelolaan Data Kelitbangan dan Peraturan.
- 2) Kegiatan Penelitian dan Pengembangan Bidang Sosial dan Kependudukan dengan sub kegiatan diantaranya Penelitian dan Pengembangan Bidang Aspek- Aspek Sosial, Penelitian dan Pengembangan Pariwisata, Penelitian dan Pengembangan Kesehatan dan Penelitian dan Pengembangan Pendidikan dan Kebudayaan.
- 3) Kegiatan Penelitian dan Pengembangan Bidang Ekonomi dan Pembangunan dengan sub kegiatan diantaranya Penelitian dan Pengembangan Kelautan dan Perikanan, dan Penelitian dan Pengembangan Pekerjaan Umum.
- 4) Kegiatan Pengembangan Inovasi dan Teknologi dengan sub kegiatan penelitian, Pengembangan, dan Perekayasaan di Bidang Teknologi dan Inovasi, Diseminasi Jenis, Prosedur dan Metode

Penyelenggaraan Pemerintahan Daerah yang Bersifat Inovatif, dan Fasilitasi Hak Kekayaan Intelektual.

5.6 Unsur Pendukung Pemerintahan

5.6.1 Sekretariat Daerah

Rencana program dan kegiatan pada tahun 2024 akan difokuskan pada perwujudan reformasi birokrasi dan pelayanan prima. Sekretariat Daerah merupakan Perangkat Daerah berperan sebagai koordinator pencapaian seluruh target-target pembangunan daerah. Hal tersebut diwujudkan dengan Sekretariat Daerah menjadi koordinator penyusunan POK, TPID, Tepra, SPBE, SPM, LKJIP, LKPJ dan SAKIP. Pada urusan Sekretariat Daerah indikator kinerja diarahkan pada pencapaian target kinerja yaitu:

- Indeks Reformasi Birokrasi dengan nilai 68,32;
- Rata rata IKM dengan nilai 88,17;
- Indek kematangan kelembagaan dengan nilai 32,92;
- Nilai SAKIP dengan skor 75,55;
- Komponen pelaporan SAKIP dengan nilai 9,67;
- Penataan dan Penguatan Organisasi dengan nilai 3,0;
- Indek Tata Kelola PBJ dengan nilai 60;
- Kepatuhan terhadap Standar Pelayanan dengan nilai 76,86;
- Persentase jumlah pengadaan yang dilakukan dengan metode kompetitif sebesar 100%; dan
- Rasio nilai belanja yang dilakukan melalui pengadaan sebesar 78%.

Dalam upaya mencapai target tersebut, dilaksanakan program – program berikut:

- a. Program Penunjang Urusan Pemerintahan Daerah Kabupaten/Kota
Program ini dilaksanakan untuk mendukung tercapainya Indeks Reformasi Birokrasi, Rata-Rata Nilai IKM, Indeks Kematangan Kelembagaan, Nilai SAKIP, Komponen pelaporan SAKIP dan penataan dan penguatan organisasi. Kegiatan yang dilaksanakan berupa fasilitasi kelembagaan, untuk pengelolaan kelembagaan analisis jabatan, fasilitasi pelayanan publik dan tata laksana , dan fasilitasi implementasi Reformasi Birokrasi dan SAKIP. Untuk mendukung peningkatan capaian kinerja SAKIP dibantu dengan aplikasi *e-sakip* dan perhitungan IKM dibantu dengan aplikasi KUSUKA. Program ini diwujudkan melalui kegiatan, diantaranya:

- 1) Kegiatan Administrasi Keuangan dan Operasional Kepala Daerah dan Wakil Kepala Daerah dengan sub kegiatan diantaranya Penyediaan Gaji dan Tunjangan Kepala Daerah dan Wakil Kepala Daerah, Penyediaan Dana Penunjang Operasional Kepala Daerah dan Wakil Kepala Daerah, dan Pelaksanaan Medical Check Up Kepala Daerah dan Wakil Kepala Daerah.
- 2) Kegiatan Penataan Organisasi dengan sub kegiatan Pengelolaan Kelembagaan dan Analisis Jabatan, Fasilitasi Pelayanan Publik dan Tata Laksana, dan Peningkatan Kinerja dan Reformasi Birokrasi.
- 3) Kegiatan Pelaksanaan Protokol dan Komunikasi Pimpinan dengan sub kegiatan Fasilitasi Keprotokolan, Fasilitasi Komunikasi Pimpinan, dan Pendokumentasian Tugas Pimpinan.

b. Program Perekonomian dan Pembangunan

Program ini dilaksanakan untuk mendukung Indek Tata Kelola PBJ, rasio nilai belanja yang dilakukan melalui pengadaan dan persentase pengadaan yang dilakukan dengan metode kompetitif. Kegiatan yang dilaksanakan dengan pengelolaan pengadaan barang/jasa melalui LPSE, dan penggunaan *e-katalog* lokal. Dalam mendukung pekerjaan, digunakan *e-monitoring*, yaitu aplikasi pengadaan langsung untuk pengadaan dengan PL dibawah 10 juta, dan pembangunan aplikasi SIPEDAL (Aplikasi Pengadaan Kendal Handal), selain menggunakan LPSE.

Program ini diwujudkan melalui kegiatan berikut:

- 1) Kegiatan Pelaksanaan Kebijakan Perekonomian dengan sub kegiatan Perencanaan dan Pengawasan Ekonomi Mikro Kecil, Pengendalian dan Distribusi Perekonomian, dan Koordinasi, Sinkronisasi, Monitoring dan Evaluasi Kebijakan Pengelolaan BUMD dan BLUD.
- 2) Kegiatan Pelaksanaan Administrasi Pembangunan dengan sub kegiatan Fasilitasi Penyusunan Program Pembangunan, Pengendalian dan Evaluasi Program Pembangunan, dan Pengelolaan Evaluasi dan Pelaporan Pelaksanaan Pembangunan.
- 3) Kegiatan Pengelolaan Pengadaan Barang dan Jasa dengan sub kegiatan Pengelolaan Pengadaan Barang dan Jasa, Pengelolaan Layanan Pengadaan Secara Elektronik, Pembinaan dan Advokasi Pengadaan Barang dan Jasa.

- 4) Kegiatan Pemantauan Kebijakan Sumber Daya Alam dengan sub kegiatan Koordinasi, Sinkronisasi dan Evaluasi Kebijakan Pertanian, Kehutanan, Kelautan, dan Perikanan.

c. Program Pemerintahan dan Kesejahteraan Rakyat

Program ini dilaksanakan untuk mendukung tercapainya kepatuhan terhadap Standar Pelayanan. Kegiatan yang dilaksanakan adalah dengan melakukan monitoring, evaluasi dan pembinaan terhadap Perangkat Daerah yang termasuk dalam SPM. Untuk meningkatkan pelayanan publik, akan dilaksanakan gerai pelayanan publik di eks kawedanan atau di setiap kecamatan untuk memperpendek birokrasi masyarakat dalam memperoleh pelayanan.

Program ini diwujudkan melalui kegiatan:

- 1) Administrasi Tata Pemerintahan dengan sub kegiatan Penataan Administrasi Pemerintahan, Pengelolaan Administrasi Kewilayahan, dan Fasilitasi Pelaksanaan Otonomi Daerah.
- 2) Kegiatan Fasilitasi Kerja Sama Daerah dengan sub kegiatan Fasilitasi Kerja Sama Dalam Negeri.
- 3) Kegiatan Fasilitasi dan Koordinasi Hukum dengan sub kegiatan Fasilitasi Penyusunan Produk Hukum Daerah dan Pendokumentasian Produk Hukum dan Pengelolaan Informasi Hukum.

5.6.2 Sekretariat DPRD

Rencana program dan kegiatan pada tahun 2024 akan difokuskan pada perwujudan reformasi birokrasi dan peningkatan kualitas pelayanan pada DPRD serta peningkatan kualitas Perda yang ditetapkan. Pada urusan Sekretariat DPRD indikator kinerja diarahkan pada pencapaian target kinerja yaitu indeks IKM dengan nilai 80.

Dalam upaya mencapai target tersebut, dilaksanakan Program Dukungan Pelaksanaan Tugas dan Fungsi DPRD. Pada program ini dilaksanakan kegiatan-kegiatan untuk mendukung tugas dan fungsi DPRD, diantaranya pembentukan Peraturan Daerah dan Peraturan DPRD, pembahasan kebijakan anggaran dan pengawasan penyelenggaraan Pemerintah. Karena pada tahun 2024 bersamaan dengan pemilihan anggota legislatif, maka akan dilaksanakan orientasi untuk Anggota DPRD yang baru, dalam rangka peningkatan kapasitas Anggota DPRD agar

dapat memahami tugas dan fungsinya. Program ini diwujudkan melalui kegiatan dan sub kegiatan sebagai berikut :

- 1) Kegiatan Pembentukan Peraturan Daerah dan Peraturan DPRD, dengan Sub Kegiatan Pembahasan Rancangan Peraturan Daerah, Sub Kegiatan Penyelenggaraan Kajian Perundang Undangan, dan Sub Kegiatan Fasilitasi Penyusunan Penjelasan / Keterangan Naskah Akademik.
- 2) Kegiatan Pembahasan Kebijakan Anggaran, dengan Sub Kegiatan Pembahasan KUA dan PPAS, Sub Kegiatan Pembahasan Perubahan KUA dan Perubahan PPAS, Sub Kegiatan Pembahasan APBD, Sub Kegiatan Pembahasan APBD Perubahan, dan Sub Kegiatan Pembahasan Pertanggungjawaban APBD.

5.7 Urusan Pemerintahan Umum

Rencana program dan kegiatan pada tahun 2024 akan difokuskan Pencegahan terjadinya konflik sosial melalui peningkatan pemahaman cinta tanah air, pelaksanaan bela negara, peningkatan kerukunan antar umat beragama serta pelaksanaan pemilu yang kondusif. Program dan kegiatan pada urusan ini juga dilaksanakan untuk mendukung prioritas nasional yaitu Memperkuat Stabilitas Polhukhankam dan Transformasi Pelayanan Publik.

Pada urusan Pemerintahan Umum indikator kinerja diarahkan pada pencapaian target kinerja yaitu :

- Angka kriminalitas sebesar 147 per 100.000 penduduk;
- Persentase penanganan terhadap kejadian konflik sosial sebesar 100%; dan
- Tidak adanya kasus konflik.

Dalam upaya mencapai target tersebut, dilaksanakan program – program berikut:

- a. Program Peningkatan Kewaspadaan Nasional dan Peningkatan Kualitas dan Fasilitasi Penanganan Konflik Sosial

Program ini dilaksanakan untuk menjaga kondusifitas wilayah, serta meningkatkan rasa aman dan nyaman. Kegiatan yang dilaksanakan dengan pengamanan (PAM) lintas sektoral dan rakor terkait dengan keamanan wilayah, serta pengamanan pada pelaksanaan Pemilu Serentak tahun 2024 mendatang. Program ini diwujudkan melalui Kegiatan Perumusan Kebijakan Teknis dan Pelaksanaan Pemantapan

Kewaspadaan Nasional dan Penanganan Konflik Sosial dengan Sub Kegiatan Pelaksanaan Koordinasi di Bidang Kewaspadaan Dini, Kerja Sama Intelijen, Pemantauan Orang Asing, Tenaga Kerja Asing dan Lembaga Asing, Kewaspadaan Perbatasan antar Negara, Fasilitasi Kelembagaan Bidang Kewaspadaan, serta Penanganan Konflik di Daerah, dan Pelaksanaan Kebijakan di Bidang Kewaspadaan Dini, Kerja Sama Intelijen, Pemantauan Orang Asing, Tenaga Kerja Asing dan Lembaga Asing, Kewaspadaan Perbatasan antar Negara, Fasilitasi Kelembagaan Bidang Kewaspadaan, serta Penanganan Konflik di Daerah.

b. Program Penguatan Ideologi Pancasila dan Karakter Kebangsaan

Program ini dilaksanakan untuk meningkatkan karakter kebangsaan, melalui sosialisasi karakter kebangsaan kepada pemuda, maupun masyarakat, yang diwujudkan melalui Kegiatan Perumusan Kebijakan Teknis dan Pemantapan Pelaksanaan Bidang Ideologi Pancasila dan Karakter Kebangsaan dengan Sub Kegiatan Pelaksanaan Kebijakan di Bidang Ideologi Wawasan Kebangsaan, Bela Negara, Karakter Bangsa, Pembauran Kebangsaan, Bineka Tunggal Ika dan Sejarah Kebangsaan.

c. Program Peningkatan Peran Partai Politik dan Lembaga Pendidikan Melalui Pendidikan Politik dan Pengembangan Etika serta Budaya Politik

Program ini dilaksanakan untuk menjaga kondusifitas selama masa pemilu serentak, serta memberikan kesadaran kepada masyarakat untuk melaksanakan hak politiknya, yang diwujudkan melalui Kegiatan Perumusan Kebijakan Teknis dan Pemantapan Pelaksanaan Bidang Pendidikan Politik, Etika Budaya Politik, Peningkatan Demokrasi, Fasilitasi Kelembagaan Pemerintahan, Perwakilan dan Partai Politik, Pemilihan Umum/Pemilihan Umum Kepala Daerah, serta Pemantauan Situasi Politik, dengan Sub Kegiatan Pelaksanaan Kebijakan di Bidang Pendidikan Politik, Etika Budaya Politik, Peningkatan Demokrasi, Fasilitasi Kelembagaan Pemerintahan, Perwakilan dan Partai Politik, Pemilihan Umum/Pemilihan Umum Kepala Daerah, serta Pemantauan Situasi Politik di Daerah, dan Sub Kegiatan Pelaksanaan Koordinasi di Bidang Pendidikan Politik, Etika Budaya Politik, Peningkatan Demokrasi, Fasilitasi Kelembagaan Pemerintahan, Perwakilan dan Partai Politik, Pemilihan

Umum/Pemilihan Umum Kepala Daerah, serta Pemantauan Situasi Politik di Daerah.

- d. Program Pembinaan Kebijakan Teknis dan Pemantapan Pelaksanaan Bidang Ketahanan Ekonomi, Sosial dan Budaya, yang diwujudkan melalui Kegiatan Perumusan Kebijakan Teknis dan Pemantapan Pelaksanaan Bidang Ketahanan Ekonomi, Sosial dan Budaya dengan sub kegiatan Pelaksanaan Kebijakan di Bidang Ketahanan Ekonomi, Sosial, Budaya dan Fasilitasi Pencegahan Penyalagunaan Narkotika, Fasilitasi Kerukunan Umat Beragama dan Penghayat Kepercayaan di Daerah.

Penjabaran program-program pembangunan tersebut dalam mendukung prioritas daerah tahun 2024 Kabupaten Kendal Tahun 2024 dapat dilihat pada tabel berikut.

Tabel 5.2

Penjabaran Program Prioritas Pendukung Prioritas Daerah Kabupaten Kendal Tahun 2024

| NO | PRIORITAS DAERAH | PROGRAM PRIORITAS DAERAH | PROGRAM | Pagu Indikatif (Rp.) | | OPD |
|----|--|----------------------------------|---|----------------------|-----------------|--|
| | | | | SEBELUM | SESUDAH | |
| 1 | Perwujudan tata kelola pemerintahan yang efektif, efisien, bersih, transparan dan akuntabel (Kendal Smart City), | Program Tata Kelola Pemerintahan | PROGRAM PENUNJANG URUSAN PEMERINTAHAN DAERAH KABUPATEN/KOTA | 566.430.008.365 | 630.877.376.298 | DINAS PENDIDIKAN DAN KEBUDAYAAN |
| | | | PROGRAM PENUNJANG URUSAN PEMERINTAHAN DAERAH KABUPATEN/KOTA | 198.896.918.329 | 256.565.234.444 | DINAS KESEHATAN |
| | | | PROGRAM PENUNJANG URUSAN PEMERINTAHAN DAERAH KABUPATEN/KOTA | 183.764.072.611 | 148.145.540.708 | RUMAH SAKIT UMUM dr. H. SOEWONDO |
| | | | PROGRAM PENUNJANG URUSAN PEMERINTAHAN DAERAH KABUPATEN/KOTA | 21.356.617.471 | 23.772.769.391 | DINAS PEKERJAAN UMUM DAN PENATAAN RUANG |
| | | | PROGRAM PENUNJANG URUSAN PEMERINTAHAN DAERAH KABUPATEN/KOTA | 5.110.999.614 | 7.044.772.316 | DINAS PERUMAHAN RAKYAT DAN KAWASAN PERMUKIMAN |
| | | | PROGRAM PENUNJANG URUSAN PEMERINTAHAN DAERAH KABUPATEN/KOTA | 8.630.487.855 | 17.229.965.650 | SATUAN POLISI PAMONG PRAJA DAN PEMADAM KEBAKARAN |
| | | | PROGRAM PENUNJANG URUSAN PEMERINTAHAN DAERAH KABUPATEN/KOTA | 3.605.088.512 | 4.337.728.578 | BADAN PENANGGULANGAN BENCANA DAERAH |
| | | | PROGRAM PENUNJANG URUSAN PEMERINTAHAN DAERAH KABUPATEN/KOTA | 6.302.855.636 | 5.880.432.771 | DINAS SOSIAL |
| | | | PROGRAM PENUNJANG URUSAN PEMERINTAHAN DAERAH KABUPATEN/KOTA | 6.873.563.891 | 7.631.867.060 | DINAS PERINDUSTRIAN DAN TENAGA KERJA |
| | | | PROGRAM PENUNJANG URUSAN PEMERINTAHAN DAERAH KABUPATEN/KOTA | 12.314.964.348 | 15.368.367.028 | DINAS LINGKUNGAN HIDUP |

| NO | PRIORITAS DAERAH | PROGRAM PRIORITAS DAERAH | PROGRAM | Pagu Indikatif (Rp.) | | OPD |
|----|------------------|-----------------------------|---|----------------------|----------------|---|
| | | | | SEBELUM | SESUDAH | |
| | | | PROGRAM PENUNJANG URUSAN PEMERINTAHAN DAERAH KABUPATEN/KOTA | 10.356.201.822 | 11.866.896.514 | DINAS KEPENDUDUKAN DAN PENCATATAN SIPIL |
| | | | PROGRAM PENDAFTARAN PENDUDUK | 372.332.000 | 435.430.000 | |
| | | | PROGRAM PENCATATAN SIPIL | 205.654.800 | 238.760.000 | |
| | | | PROGRAM PENGELOLAAN INFORMASI ADMINISTRASI KEPENDUDUKAN | 493.437.000 | 1.295.997.000 | |
| | | | PROGRAM PENGELOLAAN PROFIL KEPENDUDUKAN | 28.750.000 | 12.750.000 | |
| | | | PROGRAM PENUNJANG URUSAN PEMERINTAHAN DAERAH KABUPATEN/KOTA | 6.875.623.000 | 8.563.900.282 | DINAS PEMBERDAYAAN MASYARAKAT DAN DESA |
| | | | PROGRAM PENUNJANG URUSAN PEMERINTAHAN DAERAH KABUPATEN/KOTA | 4.867.346.677 | 4.718.012.236 | DINAS PENGENDALIAN PENDUDUK, KELUARGA BERENCANA, PEMBERDAYAAN PEREMPUAN DAN PERLINDUNGAN ANAK |
| | | | PROGRAM PENUNJANG URUSAN PEMERINTAHAN DAERAH KABUPATEN/KOTA | 26.629.340.956 | 32.039.128.999 | DINAS PERHUBUNGAN |
| | | | PROGRAM PENUNJANG URUSAN PEMERINTAHAN DAERAH KABUPATEN/KOTA | 7.174.011.095 | 8.769.549.625 | DINAS KOMUNIKASI DAN INFORMATIKA |
| | | | PROGRAM PENGELOLAAN INFORMASI DAN KOMUNIKASI PUBLIK | 3.881.100.000 | 4.005.780.000 | |
| | | | PROGRAM PENGELOLAAN APLIKASI INFORMATIKA | 5.096.894.600 | 4.666.634.000 | |
| | | | PROGRAM PENYELENGGARAAN STATISTIK SEKTORAL | 298.415.000 | 358.530.000 | |

| NO | PRIORITAS DAERAH | PROGRAM PRIORITAS DAERAH | PROGRAM | Pagu Indikatif (Rp.) | | OPD |
|----|------------------|-----------------------------|---|----------------------|----------------|--|
| | | | | SEBELUM | SESUDAH | |
| | | | PROGRAM PENYELENGGARAAN PERSANDIAN UNTUK PENGAMANAN INFORMASI | 896.000.000 | 770.350.000 | |
| | | | PROGRAM PENUNJANG URUSAN PEMERINTAHAN DAERAH KABUPATEN/KOTA | 5.262.398.329 | 5.694.396.533 | DINAS PENANAMAN MODAL DAN PELAYANAN TERPADU SATU PINTU |
| | | | PROGRAM PENUNJANG URUSAN PEMERINTAHAN DAERAH KABUPATEN/KOTA | 11.948.993.438 | 11.916.304.818 | DINAS KEPEMUDAAN, OLAHRAGA DAN PARIWISATA |
| | | | PROGRAM PENUNJANG URUSAN PEMERINTAHAN DAERAH KABUPATEN/KOTA | 8.218.832.646 | 11.494.761.173 | DINAS KEARSIPAN DAN PERPUSTAKAAN |
| | | | PROGRAM PENUNJANG URUSAN PEMERINTAHAN DAERAH KABUPATEN/KOTA | 4.001.654.853 | 6.312.585.387 | DINAS KELAUTAN DAN PERIKANAN |
| | | | PROGRAM PENUNJANG URUSAN PEMERINTAHAN DAERAH KABUPATEN/KOTA | 19.353.251.666 | 21.024.730.760 | DINAS PERTANIAN DAN PANGAN |
| | | | PROGRAM PENUNJANG URUSAN PEMERINTAHAN DAERAH KABUPATEN/KOTA | 18.226.867.809 | 19.032.341.131 | DINAS PERDAGANGAN, KOPERASI DAN USAHA KECIL DAN MENENGAH |
| | | | PROGRAM PENUNJANG URUSAN PEMERINTAHAN DAERAH KABUPATEN/KOTA | 47.600.087.870 | 59.632.238.153 | SEKRETARIAT DAERAH |
| | | | PROGRAM PEMERINTAHAN DAN KESEJAHTERAAN RAKYAT | 9.585.734.203 | 9.150.169.203 | |
| | | | PROGRAM PEREKONOMIAN DAN PEMBANGUNAN | 3.924.500.000 | 4.774.499.925 | |
| | | | PROGRAM PENUNJANG URUSAN PEMERINTAHAN DAERAH KABUPATEN/KOTA | 46.724.898.663 | 49.255.039.587 | SEKRETARIAT DPRD |
| | | | PROGRAM DUKUNGAN PELAKSANAAN TUGAS DAN FUNGSI DPRD | 26.673.425.000 | 39.839.791.000 | |

| NO | PRIORITAS DAERAH | PROGRAM PRIORITAS DAERAH | PROGRAM | Pagu Indikatif (Rp.) | | OPD |
|----|------------------|-----------------------------|--|----------------------|-----------------|---|
| | | | | SEBELUM | SESUDAH | |
| | | | PROGRAM PENUNJANG URUSAN PEMERINTAHAN DAERAH KABUPATEN/KOTA | 6.613.991.528 | 8.325.654.956 | BADAN PERENCANAAN, PENELITIAN DAN PENGEMBANGAN |
| | | | PROGRAM PERENCANAAN, PENGENDALIAN DAN EVALUASI PEMBANGUNAN DAERAH | 1.167.039.870 | 1.039.890.200 | |
| | | | PROGRAM KOORDINASI DAN SINKRONISASI PERENCANAAN PEMBANGUNAN DAERAH | 1.255.000.000 | 1.200.375.000 | |
| | | | PROGRAM PENELITIAN DAN PENGEMBANGAN DAERAH | 1.824.612.660 | 1.089.511.170 | |
| | | | PROGRAM PENUNJANG URUSAN PEMERINTAHAN DAERAH KABUPATEN/KOTA | 8.114.833.991 | 9.392.956.509 | BADAN PENGELOLAAN KEUANGAN DAN ASET DAERAH |
| | | | PROGRAM PENGELOLAAN KEUANGAN DAERAH | 385.703.584.726 | 415.355.780.927 | |
| | | | PROGRAM PENGELOLAAN BARANG MILIK DAERAH | 4.155.640.000 | 3.986.440.000 | |
| | | | PROGRAM PENUNJANG URUSAN PEMERINTAHAN DAERAH KABUPATEN/KOTA | 12.882.982.076 | 15.975.129.074 | BADAN PENDAPATAN DAERAH |
| | | | PROGRAM PENGELOLAAN PENDAPATAN DAERAH | 3.411.515.800 | 4.879.542.500 | |

| NO | PRIORITAS DAERAH | PROGRAM PRIORITAS DAERAH | PROGRAM | Pagu Indikatif (Rp.) | | OPD |
|----|------------------|-----------------------------|---|----------------------|----------------|--|
| | | | | SEBELUM | SESUDAH | |
| | | | PROGRAM PENUNJANG URUSAN PEMERINTAHAN DAERAH KABUPATEN/KOTA | 6.777.651.443 | 8.707.497.352 | BADAN KEPEGAWAIAN, PENDIDIKAN DAN PELATIHAN |
| | | | PROGRAM KEPEGAWAIAN DAERAH | 2.020.201.000 | 2.405.018.200 | |
| | | | PROGRAM PENUNJANG URUSAN PEMERINTAHAN DAERAH KABUPATEN/KOTA | 12.462.231.072 | 13.156.325.480 | INSPEKTORAT DAERAH |
| | | | PROGRAM PENYELENGGARAAN PENGAWASAN | 1.915.000.000 | 1.796.390.000 | |
| | | | PROGRAM PERUMUSAN KEBIJAKAN, PENDAMPINGAN DAN ASISTENSI | 690.000.000 | 498.200.000 | |
| | | | PROGRAM PENUNJANG URUSAN PEMERINTAHAN DAERAH KABUPATEN/KOTA | 19.909.666.395 | 19.267.910.385 | KECAMATAN KENDAL |
| | | | PROGRAM PENYELENGGARAAN PEMERINTAHAN DAN PELAYANAN PUBLIK | 49.861.000 | 8.456.800 | |
| | | | PROGRAM PEMBERDAYAAN MASYARAKAT DESA DAN KELURAHAN | 261.853.000 | 153.949.000 | |
| | | | PROGRAM KOORDINASI KETENTRAMAN DAN KETERTIBAN UMUM | 282.000.000 | 55.580.000 | |
| | | | PROGRAM PEMBERDAYAAN MASYARAKAT DESA DAN KELURAHAN | 4.000.000.000 | 4.021.261.200 | |
| | | | PROGRAM PENUNJANG URUSAN PEMERINTAHAN DAERAH KABUPATEN/KOTA | 2.452.726.714 | 2.411.024.385 | KECAMATAN PATEBON |
| | | | PROGRAM PENYELENGGARAAN PEMERINTAHAN DAN PELAYANAN PUBLIK | 105.050.000 | 110.500.000 | |
| | | | PROGRAM PEMBERDAYAAN MASYARAKAT DESA DAN KELURAHAN | 27.653.000 | 56.920.000 | |

| NO | PRIORITAS DAERAH | PROGRAM PRIORITAS DAERAH | PROGRAM | Pagu Indikatif (Rp.) | | OPD |
|----|------------------|-----------------------------|---|----------------------|---------------|--------------------|
| | | | | SEBELUM | SESUDAH | |
| | | | PROGRAM KOORDINASI KETENTRAMAN DAN KETERTIBAN UMUM | - | - | |
| | | | PROGRAM PENYELENGGARAAN URUSAN PEMERINTAHAN UMUM | 10.550.000 | 3.850.000 | |
| | | | PROGRAM PEMBINAAN DAN PENGAWASAN PEMERINTAHAN DESA | 12.636.500 | 33.400.000 | |
| | | | PROGRAM PENUNJANG URUSAN PEMERINTAHAN DAERAH KABUPATEN/KOTA | 2.309.183.444 | 2.325.415.669 | KECAMATAN PEGANDON |
| | | | PROGRAM PENYELENGGARAAN PEMERINTAHAN DAN PELAYANAN PUBLIK | 8.060.000 | 6.460.000 | |
| | | | PROGRAM PEMBERDAYAAN MASYARAKAT DESA DAN KELURAHAN | 50.075.000 | 47.065.000 | |
| | | | PROGRAM KOORDINASI KETENTRAMAN DAN KETERTIBAN UMUM | 106.050.000 | 93.800.000 | |
| | | | PROGRAM PENYELENGGARAAN URUSAN PEMERINTAHAN UMUM | 30.000.000 | 13.680.000 | |
| | | | PROGRAM PEMBINAAN DAN PENGAWASAN PEMERINTAHAN DESA | 49.900.000 | 47.206.000 | |
| | | | PROGRAM PENUNJANG URUSAN PEMERINTAHAN DAERAH KABUPATEN/KOTA | 2.690.781.544 | 2.778.846.662 | KECAMATAN WELERI |
| | | | PROGRAM PENYELENGGARAAN PEMERINTAHAN DAN PELAYANAN PUBLIK | 7.620.000 | 1.900.000 | |
| | | | PROGRAM PEMBERDAYAAN MASYARAKAT DESA DAN KELURAHAN | 45.355.000 | 9.300.000 | |
| | | | PROGRAM KOORDINASI KETENTRAMAN DAN KETERTIBAN UMUM | 98.590.000 | 60.100.000 | |
| | | | PROGRAM PENYELENGGARAAN URUSAN PEMERINTAHAN UMUM | 7.920.000 | 6.900.000 | |

| NO | PRIORITAS DAERAH | PROGRAM PRIORITAS DAERAH | PROGRAM | Pagu Indikatif (Rp.) | | OPD |
|----|------------------|-----------------------------|---|----------------------|---------------|---------------------|
| | | | | SEBELUM | SESUDAH | |
| | | | PROGRAM PEMBINAAN DAN PENGAWASAN PEMERINTAHAN DESA | 15.240.000 | 31.060.000 | |
| | | | PROGRAM PENUNJANG URUSAN PEMERINTAHAN DAERAH KABUPATEN/KOTA | 2.447.061.821 | 2.838.595.859 | KECAMATAN GEMUH |
| | | | PROGRAM PENYELENGGARAAN PEMERINTAHAN DAN PELAYANAN PUBLIK | 5.500.000 | 1.800.000 | |
| | | | PROGRAM PEMBERDAYAAN MASYARAKAT DESA DAN KELURAHAN | 24.500.000 | 8.069.200 | |
| | | | PROGRAM KOORDINASI KETENTRAMAN DAN KETERTIBAN UMUM | 78.500.000 | 94.880.000 | |
| | | | PROGRAM PENYELENGGARAAN URUSAN PEMERINTAHAN UMUM | 3.000.000 | 200.000 | |
| | | | PROGRAM PEMBINAAN DAN PENGAWASAN PEMERINTAHAN DESA | 15.000.000 | 9.850.000 | |
| | | | PROGRAM PENUNJANG URUSAN PEMERINTAHAN DAERAH KABUPATEN/KOTA | 2.426.420.647 | 2.565.898.060 | KECAMATAN CEPIRING |
| | | | PROGRAM PENYELENGGARAAN PEMERINTAHAN DAN PELAYANAN PUBLIK | 2.107.000 | 150.000 | |
| | | | PROGRAM PEMBERDAYAAN MASYARAKAT DESA DAN KELURAHAN | 58.520.000 | 36.010.000 | |
| | | | PROGRAM KOORDINASI KETENTRAMAN DAN KETERTIBAN UMUM | 99.111.600 | 95.550.000 | |
| | | | PROGRAM PENYELENGGARAAN URUSAN PEMERINTAHAN UMUM | 10.800.000 | 150.000 | |
| | | | PROGRAM PEMBINAAN DAN PENGAWASAN PEMERINTAHAN DESA | 14.061.600 | 27.650.000 | |
| | | | PROGRAM PENUNJANG URUSAN PEMERINTAHAN DAERAH KABUPATEN/KOTA | 2.566.003.777 | 2.726.222.474 | KECAMATAN KALIWUNGU |

| NO | PRIORITAS DAERAH | PROGRAM PRIORITAS DAERAH | PROGRAM | Pagu Indikatif (Rp.) | | OPD |
|----|------------------|-----------------------------|---|----------------------|---------------|---------------------|
| | | | | SEBELUM | SESUDAH | |
| | | | PROGRAM PENYELENGGARAAN PEMERINTAHAN DAN PELAYANAN PUBLIK | 33.483.500 | 8.550.000 | |
| | | | PROGRAM PEMBERDAYAAN MASYARAKAT DESA DAN KELURAHAN | 59.000.000 | 32.190.000 | |
| | | | PROGRAM KOORDINASI KETENTRAMAN DAN KETERTIBAN UMUM | 83.340.000 | 95.400.000 | |
| | | | PROGRAM PENYELENGGARAAN URUSAN PEMERINTAHAN UMUM | 55.680.000 | 45.595.000 | |
| | | | PROGRAM PEMBINAAN DAN PENGAWASAN PEMERINTAHAN DESA | 85.659.000 | 75.089.000 | |
| | | | PROGRAM PENUNJANG URUSAN PEMERINTAHAN DAERAH KABUPATEN/KOTA | 2.395.452.548 | 2.648.776.970 | KECAMATAN BRANGSONG |
| | | | PROGRAM PENYELENGGARAAN PEMERINTAHAN DAN PELAYANAN PUBLIK | 19.973.000 | 1.200.000 | |
| | | | PROGRAM PEMBERDAYAAN MASYARAKAT DESA DAN KELURAHAN | 61.843.000 | 27.091.000 | |
| | | | PROGRAM KOORDINASI KETENTRAMAN DAN KETERTIBAN UMUM | 104.976.000 | 105.550.000 | |
| | | | PROGRAM PENYELENGGARAAN URUSAN PEMERINTAHAN UMUM | 32.350.000 | 15.225.000 | |
| | | | PROGRAM PEMBINAAN DAN PENGAWASAN PEMERINTAHAN DESA | 36.160.000 | 31.650.000 | KECAMATAN BOJA |
| | | | PROGRAM PENUNJANG URUSAN PEMERINTAHAN DAERAH KABUPATEN/KOTA | 2.658.966.859 | 2.953.534.347 | |
| | | | PROGRAM PENYELENGGARAAN PEMERINTAHAN DAN PELAYANAN PUBLIK | 43.368.000 | - | |
| | | | PROGRAM PEMBERDAYAAN MASYARAKAT DESA DAN KELURAHAN | 48.247.000 | 117.599.000 | |
| | | | PROGRAM KOORDINASI KETENTRAMAN | | | |

| NO | PRIORITAS DAERAH | PROGRAM PRIORITAS DAERAH | PROGRAM | Pagu Indikatif (Rp.) | | OPD |
|----|------------------|-----------------------------|---|----------------------|---------------|---------------------|
| | | | | SEBELUM | SESUDAH | |
| | | | DAN KETERTIBAN UMUM | 4.000.000 | 40.000 | |
| | | | PROGRAM PENYELENGGARAAN URUSAN PEMERINTAHAN UMUM | - | - | |
| | | | PROGRAM PEMBINAAN DAN PENGAWASAN PEMERINTAHAN DESA | 13.193.300 | 36.920.000 | |
| | | | PROGRAM PENUNJANG URUSAN PEMERINTAHAN DAERAH KABUPATEN/KOTA | 2.432.435.283 | 2.575.953.599 | KECAMATAN LIMBANGAN |
| | | | PROGRAM PENYELENGGARAAN PEMERINTAHAN DAN PELAYANAN PUBLIK | 100.000.000 | 5.000.000 | |
| | | | PROGRAM PEMBERDAYAAN MASYARAKAT DESA DAN KELURAHAN | 2.250.000 | 12.249.000 | |
| | | | PROGRAM KOORDINASI KETENTRAMAN DAN KETERTIBAN UMUM | - | 102.300.000 | |
| | | | PROGRAM PEMBINAAN DAN PENGAWASAN PEMERINTAHAN DESA | 16.620.000 | 19.767.000 | |
| | | | PROGRAM PENUNJANG URUSAN PEMERINTAHAN DAERAH KABUPATEN/KOTA | 2.387.112.301 | 2.508.027.863 | KECAMATAN SINGOROJO |
| | | | PROGRAM PENYELENGGARAAN PEMERINTAHAN DAN PELAYANAN PUBLIK | 14.600.000 | 9.600.000 | |
| | | | PROGRAM PEMBERDAYAAN MASYARAKAT DESA DAN KELURAHAN | 82.022.000 | 40.406.000 | |
| | | | PROGRAM KOORDINASI KETENTRAMAN DAN KETERTIBAN UMUM | 84.728.800 | 111.678.800 | |
| | | | PROGRAM PENYELENGGARAAN URUSAN PEMERINTAHAN UMUM | 24.016.000 | 6.026.000 | |
| | | | PROGRAM PEMBINAAN DAN PENGAWASAN PEMERINTAHAN DESA | 72.424.000 | 63.251.000 | |
| | | | PROGRAM PENUNJANG URUSAN PEMERINTAHAN DAERAH | 2.527.630.049 | 2.521.840.252 | KECAMATAN SUKOREJO |

| NO | PRIORITAS DAERAH | PROGRAM PRIORITAS DAERAH | PROGRAM | Pagu Indikatif (Rp.) | | OPD |
|----|------------------|-----------------------------|---|----------------------|---------------|----------------------|
| | | | | SEBELUM | SESUDAH | |
| | | | KABUPATEN/KOTA | | | |
| | | | PROGRAM PENYELENGGARAAN PEMERINTAHAN DAN PELAYANAN PUBLIK | 17.312.800 | - | |
| | | | PROGRAM PEMBERDAYAAN MASYARAKAT DESA DAN KELURAHAN | 31.233.000 | 27.381.800 | |
| | | | PROGRAM KOORDINASI KETENTRAMAN DAN KETERTIBAN UMUM | 92.300.000 | 95.400.000 | |
| | | | PROGRAM PENYELENGGARAAN URUSAN PEMERINTAHAN UMUM | 21.800.000 | 100.000 | |
| | | | PROGRAM PEMBINAAN DAN PENGAWASAN PEMERINTAHAN DESA | 102.026.000 | 53.732.800 | |
| | | | PROGRAM PENUNJANG URUSAN PEMERINTAHAN DAERAH KABUPATEN/KOTA | 2.277.846.585 | 2.340.379.454 | KECAMATAN PATEAN |
| | | | PROGRAM PENYELENGGARAAN PEMERINTAHAN DAN PELAYANAN PUBLIK | 28.200.000 | 20.278.000 | |
| | | | PROGRAM PEMBERDAYAAN MASYARAKAT DESA DAN KELURAHAN | 75.000.000 | 53.767.010 | |
| | | | PROGRAM KOORDINASI KETENTRAMAN DAN KETERTIBAN UMUM | 103.800.000 | 109.826.000 | |
| | | | PROGRAM PENYELENGGARAAN URUSAN PEMERINTAHAN UMUM | 17.500.000 | 11.052.000 | |
| | | | PROGRAM PEMBINAAN DAN PENGAWASAN PEMERINTAHAN DESA | 65.000.000 | 86.486.000 | |
| | | | PROGRAM PENUNJANG URUSAN PEMERINTAHAN DAERAH KABUPATEN/KOTA | 2.546.149.500 | 2.455.875.727 | KECAMATAN PAGERUYUNG |
| | | | PROGRAM PENYELENGGARAAN PEMERINTAHAN DAN PELAYANAN PUBLIK | 10.900.000 | 19.700.000 | |

| NO | PRIORITAS DAERAH | PROGRAM PRIORITAS DAERAH | PROGRAM | Pagu Indikatif (Rp.) | | OPD |
|----|------------------|-----------------------------|---|----------------------|---------------|----------------------|
| | | | | SEBELUM | SESUDAH | |
| | | | PROGRAM PEMBERDAYAAN MASYARAKAT DESA DAN KELURAHAN | 51.215.872 | 31.195.000 | |
| | | | PROGRAM KOORDINASI KETENTRAMAN DAN KETERTIBAN UMUM | 91.654.000 | 101.028.000 | |
| | | | PROGRAM PENYELENGGARAAN URUSAN PEMERINTAHAN UMUM | 11.425.000 | 9.685.000 | |
| | | | PROGRAM PEMBINAAN DAN PENGAWASAN PEMERINTAHAN DESA | 43.315.100 | 58.900.000 | |
| | | | PROGRAM PENUNJANG URUSAN PEMERINTAHAN DAERAH KABUPATEN/KOTA | 2.234.637.654 | 2.219.263.699 | KECAMATAN PLANTUNGAN |
| | | | PROGRAM PENYELENGGARAAN PEMERINTAHAN DAN PELAYANAN PUBLIK | 5.922.400 | 202.400 | |
| | | | PROGRAM PEMBERDAYAAN MASYARAKAT DESA DAN KELURAHAN | 59.568.000 | 39.698.000 | |
| | | | PROGRAM KOORDINASI KETENTRAMAN DAN KETERTIBAN UMUM | 117.587.800 | 115.474.800 | |
| | | | PROGRAM PENYELENGGARAAN URUSAN PEMERINTAHAN UMUM | 7.504.800 | 16.854.800 | |
| | | | PROGRAM PEMBINAAN DAN PENGAWASAN PEMERINTAHAN DESA | 36.127.000 | 54.270.000 | |
| | | | PROGRAM PENUNJANG URUSAN PEMERINTAHAN DAERAH KABUPATEN/KOTA | 2.663.657.636 | 2.772.058.638 | KECAMATAN ROWOSARI |
| | | | PROGRAM PENYELENGGARAAN PEMERINTAHAN DAN PELAYANAN PUBLIK | 6.855.000 | 1.200.000 | |
| | | | PROGRAM PEMBERDAYAAN MASYARAKAT DESA DAN KELURAHAN | 57.980.000 | 19.890.000 | |
| | | | PROGRAM KOORDINASI KETENTRAMAN DAN KETERTIBAN UMUM | 86.540.000 | 98.600.000 | |

| NO | PRIORITAS DAERAH | PROGRAM PRIORITAS DAERAH | PROGRAM | Pagu Indikatif (Rp.) | | OPD |
|----|------------------|-----------------------------|---|----------------------|---------------|--------------------|
| | | | | SEBELUM | SESUDAH | |
| | | | PROGRAM PENYELENGGARAAN URUSAN PEMERINTAHAN UMUM | 13.600.000 | 3.700.000 | KECAMATAN KANGKUNG |
| | | | PROGRAM PEMBINAAN DAN PENGAWASAN PEMERINTAHAN DESA | 23.545.000 | 14.290.000 | |
| | | | PROGRAM PENUNJANG URUSAN PEMERINTAHAN DAERAH KABUPATEN/KOTA | 2.653.269.749 | 2.853.706.697 | |
| | | | PROGRAM PENYELENGGARAAN PEMERINTAHAN DAN PELAYANAN PUBLIK | 9.430.000 | 1.800.000 | |
| | | | PROGRAM PEMBERDAYAAN MASYARAKAT DESA DAN KELURAHAN | 34.735.000 | 11.554.000 | |
| | | | PROGRAM KOORDINASI KETENTRAMAN DAN KETERTIBAN UMUM | 83.800.000 | 95.670.000 | |
| | | | PROGRAM PENYELENGGARAAN URUSAN PEMERINTAHAN UMUM | 43.515.000 | 2.200.000 | |
| | | | PROGRAM PEMBINAAN DAN PENGAWASAN PEMERINTAHAN DESA | 13.525.000 | 17.617.000 | |
| | | | PROGRAM PENUNJANG URUSAN PEMERINTAHAN DAERAH KABUPATEN/KOTA | 2.080.695.125 | 2.165.332.185 | |
| | | | PROGRAM PENYELENGGARAAN PEMERINTAHAN DAN PELAYANAN PUBLIK | 114.040.000 | 96.440.000 | |
| | | | PROGRAM PEMBERDAYAAN MASYARAKAT DESA DAN KELURAHAN | 61.300.000 | 26.188.000 | |
| | | | PROGRAM KOORDINASI KETENTRAMAN DAN KETERTIBAN UMUM | 83.340.000 | 83.520.000 | |
| | | | PROGRAM PENYELENGGARAAN URUSAN PEMERINTAHAN UMUM | 15.000.000 | 10.230.000 | |
| | | | PROGRAM PEMBINAAN DAN PENGAWASAN PEMERINTAHAN DESA | 71.850.000 | 60.065.000 | |

| NO | PRIORITAS DAERAH | PROGRAM PRIORITAS DAERAH | PROGRAM | Pagu Indikatif (Rp.) | | OPD |
|----|---|-----------------------------|---|--------------------------|--------------------------|--|
| | | | | SEBELUM | SESUDAH | |
| | | | PROGRAM PENUNJANG URUSAN PEMERINTAHAN DAERAH KABUPATEN/KOTA | 2.506.506.665 | 2.413.825.201 | KECAMATAN NGAMPEL |
| | | | PROGRAM PENYELENGGARAAN PEMERINTAHAN DAN PELAYANAN PUBLIK | 5.316.000 | 3.330.000 | |
| | | | PROGRAM PEMBERDAYAAN MASYARAKAT DESA DAN KELURAHAN | 36.021.500 | 14.304.000 | |
| | | | PROGRAM KOORDINASI KETENTRAMAN DAN KETERTIBAN UMUM | 107.165.000 | 130.223.000 | |
| | | | PROGRAM PENYELENGGARAAN URUSAN PEMERINTAHAN UMUM | 31.400.000 | - | |
| | | | PROGRAM PEMBINAAN DAN PENGAWASAN PEMERINTAHAN DESA | 16.830.000 | 35.357.200 | |
| | | | PROGRAM PENUNJANG URUSAN PEMERINTAHAN DAERAH KABUPATEN/KOTA | 6.223.676.313 | 6.152.478.804 | KECAMATAN KALIWUNGU SELATAN |
| | | | PROGRAM PENYELENGGARAAN PEMERINTAHAN DAN PELAYANAN PUBLIK | 10.000.000 | 7.244.000 | |
| | | | PROGRAM PEMBERDAYAAN MASYARAKAT DESA DAN KELURAHAN | 64.000.000 | 32.849.000 | |
| | | | PROGRAM KOORDINASI KETENTRAMAN DAN KETERTIBAN UMUM | 92.739.000 | 101.810.000 | |
| | | | PROGRAM PEMBINAAN DAN PENGAWASAN PEMERINTAHAN DESA | 59.738.100 | 18.725.100 | |
| | | | PROGRAM PENUNJANG URUSAN PEMERINTAHAN DAERAH KABUPATEN/KOTA | 4.315.843.492 | 6.836.040.783 | BADAN KESATUAN BANGSA DAN POLITIK |
| | | | TOTAL P1 | 1.814.370.439.998 | 2.006.652.261.561 | |
| 2 | Peningkatan kualitas infrastruktur yang mantap dan berkeadilan dalam | Program Infrastruktur | PROGRAM PENGELOLAAN SUMBER DAYA AIR (SDA) | 10.143.422.000 | 15.384.762.808 | DINAS PEKERJAAN UMUM DAN PENATAAN RUANG |

| NO | PRIORITAS DAERAH | PROGRAM PRIORITAS DAERAH | PROGRAM | Pagu Indikatif (Rp.) | | OPD |
|----|--|-----------------------------|--|----------------------|----------------|---|
| | | | | SEBELUM | SESUDAH | |
| | rangka mewujudkan pembangunan daerah dan ekonomi yang merata (Kendal Inclusive), | | PROGRAM PENGELOLAAN DAN PENGEMBANGAN SISTEM PENYEDIAAN AIR MINUM | 6.350.000.000 | 6.877.135.372 | |
| | | | PROGRAM PENGELOLAAN DAN PENGEMBANGAN SISTEM AIR LIMBAH | 2.385.511.000 | 6.371.992.745 | |
| | | | PROGRAM PENGELOLAAN DAN PENGEMBANGAN SISTEM DRAINASE | 785.825.000 | 1.268.625.000 | |
| | | | PROGRAM PENATAAN BANGUNAN GEDUNG | 850.000.000 | 1.488.512.000 | |
| | | | PROGRAM PENATAAN BANGUNAN DAN LINGKUNGANNYA | - | 500.000.000 | |
| | | | PROGRAM PENYELENGGARAAN JALAN | 66.102.862.104 | 79.376.277.873 | |
| | | | PROGRAM PENGEMBANGAN JASA KONSTRUKSI | 592.470.000 | 458.773.050 | |
| | | | PROGRAM PENYELENGGARAAN PENATAAN RUANG | 1.250.000.000 | 940.450.000 | |
| | | | PROGRAM REDISTRIBUSI TANAH, DAN GANTI KERUGIAN PROGRAM TANAH KELEBIHAN MAKSIMUM DAN TANAH ABSENTEE | 750.000.000 | 36.076.000 | |
| | | | PROGRAM PENATAGUNAAN TANAH | 225.000.000 | 185.450.000 | |
| | | | PROGRAM PENGEMBANGAN PERUMAHAN | 1.737.615.000 | 2.616.258.000 | DINAS PERUMAHAN RAKYAT DAN KAWASAN PERMUKIMAN |
| | | | PROGRAM KAWASAN PERMUKIMAN | 788.500.000 | 6.774.167.000 | |
| | | | PROGRAM PERUMAHAN DAN KAWASAN PERMUKIMAN KUMUH | 285.000.000 | 762.590.000 | |
| | | | PROGRAM PENINGKATAN PRASARANA, SARANA DAN UTILITAS UMUM (PSU) | 1.069.500.000 | 9.153.193.000 | |
| | | | PROGRAM PENATAAN DESA | 1.785.693.820 | 6.689.012.695 | DINAS PEMBERDAYAAN MASYARAKAT DAN DESA |

| NO | PRIORITAS DAERAH | PROGRAM PRIORITAS DAERAH | PROGRAM | Pagu Indikatif (Rp.) | | OPD |
|----|---|--------------------------------|---|------------------------|------------------------|--|
| | | | | SEBELUM | SESUDAH | |
| | | | PROGRAM PENINGKATAN KERJA SAMA DESA | 220.000.000 | 315.300.000 | |
| | | | PROGRAM ADMINISTRASI PEMERINTAHAN DESA | 8.393.160.000 | 14.697.314.000 | |
| | | | PROGRAM PEMBERDAYAAN LEMBAGA KEMASYARAKATAN, LEMBAGA ADAT DAN MASYARAKAT HUKUM ADAT | 2.941.000.000 | 4.977.400.000 | |
| | | | PROGRAM PENYELENGGARAAN LALU LINTAS DAN ANGKUTAN JALAN (LLAJ) | 4.270.594.250 | 3.153.044.389 | DINAS PERHUBUNGAN |
| | | | PROGRAM PENGELOLAAN PELAYARAN | 482.980.000 | 671.669.944 | |
| | | | TOTAL P2 | 111.409.133.174 | 162.698.003.876 | |
| 3 | Peningkatan Ketahanan Lingkungan dan Pembangunan Berkelanjutan (Sustainable Kendal) | Program agama dan budaya | PROGRAM PENINGKATAN KETENTERAMAN DAN KETERTIBAN UMUM | 7.970.418.183 | 4.786.779.000 | SATUAN POLISI PAMONG PRAJA DAN PEMADAM KEBAKARAN |
| | | | PROGRAM PENCEGAHAN, PENANGGULANGAN, PENYELAMATAN KEBAKARAN DAN PENYELAMATAN NON KEBAKARAN | 5.213.100.000 | 4.033.172.555 | |
| | | Program Penanggulangan Bencana | PROGRAM PENANGGULANGAN BENCANA | 2.653.252.000 | 2.288.665.000 | BADAN PENANGGULANGAN BENCANA DAERAH |
| | | | PROGRAM PENANGANAN BENCANA | 115.460.000 | 190.226.000 | DINAS SOSIAL |
| | | | PROGRAM PENGELOLAAN TAMAN MAKAM PAHLAWAN | 18.710.000 | 26.420.000 | |
| | | Program Infrastruktur | | 400.000.000 | 400.000.000 | DINAS LINGKUNGAN HIDUP |
| | | | PROGRAM PENGENDALIAN PENCEMARAN DAN/ATAU KERUSAKAN LINGKUNGAN HIDUP | 377.719.000 | 9.215.666.165 | |
| | | | PROGRAM PENGELOLAAN KEANEKARAGAMAN HAYATI (KEHATI) | 1.962.431.000 | 1.560.275.507 | |

| NO | PRIORITAS DAERAH | PROGRAM PRIORITAS DAERAH | PROGRAM | Pagu Indikatif (Rp.) | | OPD |
|----|------------------|-----------------------------|--|----------------------|----------------|-----------------------------------|
| | | | | SEBELUM | SESUDAH | |
| | | | PROGRAM PENGENDALIAN BAHAN BERBAHAYA DAN BERACUN (B3) DAN LIMBAH BAHAN BERBAHAYA DAN BERACUN (LIMBAH B3) | 150.000.000 | 131.100.000 | |
| | | | PROGRAM PEMBINAAN DAN PENGAWASAN TERHADAP IZIN LINGKUNGAN DAN IZIN PERLINDUNGAN DAN PENGELOLAAN LINGKUNGAN HIDUP (PPLH) | 140.000.000 | 61.350.000 | |
| | | | PROGRAM PENINGKATAN PENDIDIKAN, PELATIHAN DAN PENYULUHAN LINGKUNGAN HIDUP UNTUK MASYARAKAT | 85.000.000 | 52.569.484 | |
| | | | PROGRAM PENGHARGAAN LINGKUNGAN HIDUP UNTUK MASYARAKAT | 15.000.000 | 23.300.400 | |
| | | | PROGRAM PENANGANAN PENGADUAN LINGKUNGAN HIDUP | 20.000.000 | 3.440.000 | |
| | | | PROGRAM PENGELOLAAN PERSAMPAHAN | 14.597.374.013 | 373.860.700 | |
| | | Program agama dan budaya | PROGRAM PENGUATAN IDEOLOGI PANCASILA DAN KARAKTER KEBANGSAAN | 1.025.932.000 | 1.010.042.000 | BADAN KESATUAN BANGSA DAN POLITIK |
| | | | PROGRAM PENINGKATAN PERAN PARTAI POLITIK DAN LEMBAGA PENDIDIKAN MELALUI PENDIDIKAN POLITIK DAN PENGEMBANGAN ETIKA SERTA BUDAYA POLITIK | 51.141.204.000 | 47.758.743.200 | |
| | | | PROGRAM PEMBERDAYAAN DAN PENGAWASAN ORGANISASI KEMASYARAKATAN | 331.950.000 | 9.237.446.000 | |
| | | | PROGRAM PEMBINAAN DAN PENGEMBANGAN KETAHANAN EKONOMI, SOSIAL, DAN BUDAYA | 681.918.000 | 767.467.000 | |

| NO | PRIORITAS DAERAH | PROGRAM PRIORITAS DAERAH | PROGRAM | Pagu Indikatif (Rp.) | | OPD |
|-----------------------------|---|-------------------------------------|--|-----------------------|-----------------------|--|
| | | | | SEBELUM | SESUDAH | |
| | | | PROGRAM PENINGKATAN KEWASPADAAN NASIONAL DAN PENINGKATAN KUALITAS DAN FASILITASI PENANGANAN KONFLIK SOSIAL | 5.011.848.600 | 6.620.944.000 | |
| | | | TOTAL P3 | 91.911.316.796 | 88.541.467.011 | |
| 4 | Pemulihan ekonomi berbasis pengembangan potensi unggulan daerah dan sumberdaya alam (Kendal Recovery) | Program Sosial | PROGRAM PEMBERDAYAAN SOSIAL | 20.000.000 | 79.324.928 | DINAS SOSIAL |
| | | | PROGRAM REHABILITASI SOSIAL | 854.180.000 | 627.744.392 | |
| | | | PROGRAM PERLINDUNGAN DAN JAMINAN SOSIAL | 10.395.942.300 | 8.485.557.250 | |
| | | Program Ketenagakerjaan | PROGRAM PERENCANAAN TENAGA KERJA | 60.000.000 | 21.230.000 | DINAS PERINDUSTRIAN DAN TENAGA KERJA |
| | | | PROGRAM PELATIHAN KERJA DAN PRODUKTIVITAS TENAGA KERJA | 1.402.389.007 | 2.713.913.591 | |
| | | | PROGRAM PENEMPATAN TENAGA KERJA | 432.388.950 | 899.926.795 | |
| | | | PROGRAM HUBUNGAN INDUSTRIAL | 124.129.650 | 74.374.000 | |
| | | Program Perekonomian dan Pariwisata | PROGRAM PERENCANAAN DAN PEMBANGUNAN INDUSTRI | 1.403.276.043 | 1.280.383.000 | |
| | | | PROGRAM PENGENDALIAN IZIN USAHA INDUSTRI | 50.000.000 | 8.812.000 | |
| | | | PROGRAM PENGELOLAAN SISTEM INFORMASI INDUSTRI NASIONAL | 25.000.000 | 17.786.000 | |
| | | | PROGRAM PEMBANGUNAN KAWASAN TRANSMIGRASI | 64.000.000 | 32.190.000 | |
| | | Program Ketenagakerjaan | PROGRAM PENGEMBANGAN IKLIM PENANAMAN MODAL | 170.000.000 | 132.000.000 | DINAS PENANAMAN MODAL DAN PELAYANAN TERPADU SATU PINTU |
| | | | PROGRAM PROMOSI PENANAMAN MODAL | 380.000.000 | 442.960.000 | |
| PROGRAM PELAYANAN PENANAMAN | | | | | | |

| NO | PRIORITAS DAERAH | PROGRAM PRIORITAS DAERAH | PROGRAM | Pagu Indikatif (Rp.) | | OPD |
|----|------------------|---|---|----------------------|---------------|--|
| | | | | SEBELUM | SESUDAH | |
| | | | MODAL | 374.778.000 | 431.860.000 | |
| | | | PROGRAM PENGENDALIAN PELAKSANAAN PENANAMAN MODAL | 417.400.000 | 597.785.000 | |
| | | | PROGRAM PENGELOLAAN DATA DAN SISTEM INFORMASI PENANAMAN MODAL | 197.000.000 | 306.955.000 | |
| | | Program Perekonomian dan Pariwisata | PROGRAM PENINGKATAN DAYA TARIK DESTINASI PARIWISATA | 11.454.700.000 | 3.649.124.400 | DINAS KEPEMUDAAN, OLAHRAGA DAN PARIWISATA |
| | | | PROGRAM PEMASARAN PARIWISATA | 1.809.768.000 | 2.014.768.000 | |
| | | | PROGRAM PENGEMBANGAN EKONOMI KREATIF MELALUI PEMANFAATAN DAN PERLINDUNGAN HAK KEKAYAAN INTELEKTUAL | 112.575.000 | 50.000.000 | |
| | | | PROGRAM PENGEMBANGAN SUMBER DAYA PARIWISATA DAN EKONOMI KREATIF | 391.500.000 | 4.204.075.000 | |
| | | Program Pertanian | PROGRAM PENGELOLAAN PERIKANAN TANGKAP | 1.565.300.000 | 1.861.208.000 | DINAS KELAUTAN DAN PERIKANAN |
| | | | PROGRAM PENGELOLAAN PERIKANAN BUDIDAYA | 1.998.742.000 | 3.372.929.827 | |
| | | | PROGRAM PENGOLAHAN DAN PEMASARAN HASIL PERIKANAN | 770.030.075 | 1.573.484.800 | |
| | | | PROGRAM PENGELOLAAN SUMBER DAYA EKONOMI UNTUK KEDAULATAN dan KEMANDIRIAN PANGAN | 100.000.000 | - | DINAS PERTANIAN DAN PANGAN |
| | | | PROGRAM PENINGKATAN DIVERSIFIKASI DAN KETAHANAN PANGAN MASYARAKAT | 831.900.000 | 742.291.340 | |
| | | | PROGRAM PENANGANAN KERAWANAN PANGAN | 136.900.000 | 143.015.000 | |
| | | | PROGRAM PENGAWASAN KEAMANAN PANGAN | 35.000.000 | 35.907.000 | |
| | | | PROGRAM PENYEDIAAN DAN PENGEMBANGAN SARANA PERTANIAN | 2.143.671.640 | 4.389.809.482 | |

| NO | PRIORITAS DAERAH | PROGRAM PRIORITAS DAERAH | PROGRAM | Pagu Indikatif (Rp.) | | OPD |
|----|------------------|-------------------------------------|--|----------------------|----------------|--|
| | | | | SEBELUM | SESUDAH | |
| | | | PROGRAM PENYEDIAAN DAN PENGEMBANGAN PRASARANA PERTANIAN | 9.951.278.000 | 14.432.176.143 | |
| | | | PROGRAM PENGENDALIAN KESEHATAN HEWAN DAN KESEHATAN MASYARAKAT VETERINER | 1.057.625.000 | 687.075.000 | |
| | | | PROGRAM PENGENDALIAN DAN PENANGGULANGAN BENCANA PERTANIAN | 235.072.912 | 294.392.081 | |
| | | | PROGRAM PENYULUHAN PERTANIAN | 2.110.000.000 | 2.632.334.000 | |
| | | Program Perekonomian dan Pariwisata | PROGRAM PELAYANAN IZIN USAHA SIMPAN PINJAM | 43.388.000 | 33.180.000 | DINAS PERDAGANGAN, KOPERASI DAN USAHA KECIL DAN MENENGAH |
| | | | PROGRAM PENGAWASAN DAN PEMERIKSAAN KOPERASI | 145.041.000 | 106.919.000 | |
| | | | PROGRAM PENILAIAN KESEHATAN KSP/USP KOPERASI | 96.694.000 | 28.385.000 | |
| | | | PROGRAM PENDIDIKAN DAN LATIHAN PERKOPERASIAN | 475.000.000 | 13.781.700 | |
| | | | PROGRAM PEMBERDAYAAN DAN PERLINDUNGAN KOPERASI | 68.388.000 | 46.400.000 | |
| | | | PROGRAM PEMBERDAYAAN USAHA MENENGAH, USAHA KECIL, DAN USAHA MIKRO (UMKM) | 530.000.000 | 426.749.570 | |
| | | | PROGRAM PENGEMBANGAN UMKM | 194.930.000 | 81.220.000 | |
| | | | PROGRAM PENGELOLAAN ENERGI BARU TERBARUKAN | 24.000.000 | 13.375.000 | |
| | | | PROGRAM PENINGKATAN SARANA DISTRIBUSI PERDAGANGAN | 2.407.225.821 | 4.283.707.393 | |
| | | | PROGRAM STABILISASI HARGA BARANG KEBUTUHAN POKOK DAN BARANG PENTING | 277.500.000 | 116.359.000 | |
| | | | PROGRAM PENGEMBANGAN EKSPOR | 1.711.804.000 | 1.746.204.000 | |

| NO | PRIORITAS DAERAH | PROGRAM PRIORITAS DAERAH | PROGRAM | Pagu Indikatif (Rp.) | | OPD |
|--|---|--------------------------|---|----------------------------------|-----------------------|---------------------------------|
| | | | | SEBELUM | SESUDAH | |
| | | | PROGRAM STANDARDISASI DAN PERLINDUNGAN KONSUMEN | 157.705.160 | 35.695.000 | |
| | | | TOTAL P4 | 57.206.222.558 | 63.167.367.692 | |
| 5 | Optimalisasi SDM yang berdaya saing, berkarakter, dan handal (Competitive Kendal) | Program pendidikan | PROGRAM PENGELOLAAN PENDIDIKAN | 171.912.251.800 | 190.982.733.607 | DINAS PENDIDIKAN DAN KEBUDAYAAN |
| | | | PROGRAM PENGEMBANGAN KURIKULUM | 75.000.000 | 75.000.000 | |
| | | | PROGRAM PENDIDIK DAN TENAGA KEPENDIDIKAN | 9.266.286.000 | 11.210.336.000 | |
| | | | PROGRAM PENGENDALIAN PERIZINAN PENDIDIKAN | 15.000.000 | 15.000.000 | |
| | | Program Agama dan Budaya | PROGRAM PENGEMBANGAN KEBUDAYAAN | 1.239.784.000 | 1.820.000.000 | |
| | | | PROGRAM PENGEMBANGAN KESENIAN TRADISIONAL | 84.000.000 | 127.500.000 | |
| | | | PROGRAM PEMBINAAN SEJARAH | 200.000.000 | 200.000.000 | |
| | | | PROGRAM PELESTARIAN DAN PENGELOLAAN CAGAR BUDAYA | 300.000.000 | 300.000.000 | |
| | | | PROGRAM PENGELOLAAN PERMUSEUMAN | 49.500.000 | 49.500.000 | |
| | | Program Kesehatan | PROGRAM PEMENUHAN UPAYA KESEHATAN PERORANGAN DAN UPAYA KESEHATAN MASYARAKAT | 86.446.367.255 | 100.994.075.666 | |
| | | | PROGRAM PENINGKATAN KAPASITAS SUMBER DAYA MANUSIA KESEHATAN | 517.781.000 | 2.301.590.917 | |
| | | | PROGRAM SEDIAAN FARMASI, ALAT KESEHATAN DAN MAKANAN MINUMAN | 811.829.000 | 503.831.000 | |
| | | | PROGRAM PEMBERDAYAAN MASYARAKAT BIDANG KESEHATAN | 4.096.279.300 | 4.485.523.000 | |
| PROGRAM PEMENUHAN UPAYA KESEHATAN PERORANGAN DAN UPAYA | 22.308.900.000 | | 4.462.650.000 | RUMAH SAKIT UMUM dr. H. SOEWONDO | | |

| NO | PRIORITAS DAERAH | PROGRAM PRIORITAS DAERAH | PROGRAM | Pagu Indikatif (Rp.) | | OPD |
|----|------------------|-----------------------------|--|----------------------|----------------|---|
| | | | | SEBELUM | SESUDAH | |
| | | | KESEHATAN MASYARAKAT | | | |
| | | | PROGRAM PENGARUSUTAMAAN GENDER DAN PEMBERDAYAAN PEREMPUAN | 464.065.000 | 399.991.702 | DINAS PENGENDALIAN PENDUDUK, KELUARGA BERENCANA, PEMBERDAYAAN PEREMPUAN DAN PERLINDUNGAN ANAK |
| | | | PROGRAM PERLINDUNGAN PEREMPUAN | 195.000.000 | 167.836.000 | |
| | | | PROGRAM PENINGKATAN KUALITAS KELUARGA | 160.000.000 | 76.625.000 | |
| | | | PROGRAM PENGELOLAAN SISTEM DATA GENDER DAN ANAK | 60.000.000 | 180.000.000 | |
| | | | PROGRAM PEMENUHAN HAK ANAK (PHA) | 275.000.000 | 393.124.000 | |
| | | | PROGRAM PERLINDUNGAN KHUSUS ANAK | 358.502.000 | 204.239.000 | |
| | | | PROGRAM PENGENDALIAN PENDUDUK | 210.000.000 | 497.550.000 | |
| | | | PROGRAM PEMBINAAN KELUARGA BERENCANA (KB) | 10.111.825.000 | 10.416.234.216 | |
| | | | PROGRAM PEMBERDAYAAN DAN PENINGKATAN KELUARGA SEJAHTERA (KS) | 5.958.500.000 | 5.375.658.500 | |
| | | | PROGRAM PENGEMBANGAN KAPASITAS DAYA SAING KEPEMUDAAN | 2.510.000.000 | 1.883.098.380 | |
| | | | PROGRAM PENGEMBANGAN KAPASITAS DAYA SAING KEOLAHRAGAAN | 29.873.031.800 | 46.458.931.800 | |
| | | | PROGRAM PENGEMBANGAN KAPASITAS KEPRAMUKAAN | 300.000.000 | 300.000.000 | |
| | | Program Pendidikan | PROGRAM PEMBINAAN PERPUSTAKAAN | 643.733.200 | 1.543.610.586 | DINAS KEARSIPAN DAN PERPUSTAKAAN |
| | | | PROGRAM PENGELOLAAN ARSIP | 253.807.200 | 228.765.200 | |
| | | | PROGRAM PERLINDUNGAN DAN PENYELAMATAN ARSIP | 43.628.000 | 48.724.000 | |

| NO | PRIORITAS DAERAH | PROGRAM PRIORITAS DAERAH | PROGRAM | Pagu Indikatif (Rp.) | | OPD |
|----|------------------|--|---|------------------------|------------------------|--|
| | | | | SEBELUM | SESUDAH | |
| | | | PROGRAM PERIZINAN PENGGUNAAN ARSIP | 11.908.000 | 8.668.000 | |
| | | Program Tata Kelola Pemerintahan | PROGRAM PENGEMBANGAN SUMBER DAYA MANUSIA | 2.321.965.000 | 4.053.256.151 | BADAN KEPEGAWAIAN, PENDIDIKAN DAN PELATIHAN |
| | | | TOTAL P5 | 351.073.943.555 | 389.764.052.725 | |

5.8 Target Indikator Kinerja Pembangunan

Dalam pengukuran kinerja penyelenggaraan pemerintahan daerah, diperlukan indikator kinerja pembangunan daerah. Pengukuran kinerja tersebut harus selaras dengan tinjauan visi misi Bupati dan Wakil Bupati.

Tabel 5.1
Penetapan Indikator Kinerja Utama Kabupaten Kendal 2024

| No | Indikator Kinerja | Satuan | Kondisi Awal | | Target Capaian | | Kondisi Akhir RPJMD |
|---|---|----------------------|--------------|-----------|----------------|---------------------|---------------------|
| | | | 2021 | 2022 | RKPD 2024 | Perubahan RKPD 2024 | |
| Misi I : Mewujudkan Kendal sebagai pusat industri dan pariwisata di Jawa Tengah dengan mengoptimalkan berbagai potensi dan keunggulan daerah untuk mendorong kemandirian ekonomi daerah, meningkatkan kesejahteraan, mengurangi angka pengangguran dan kemiskinan, penguatan Industri Kecil dan Menengah/UMKM, pengembangan pariwisata serta mendorong berkembangnya ekonomi kreatif (start up). | | | | | | | |
| 1 | Pertumbuhan ekonomi (sesuai hasil rakortek) | % | 2,5-3,2 | 4,28-5,5 | 5,38-5,70 | 5,50-5,95 | 5,49-5,82 |
| 2 | Persentase kontribusi Pariwisata dalam PAD | % | 0,26 | 0,43 | 0,43 | 0,43 | 0,45 |
| 3 | Tingkat pengangguran terbuka | % | 7,14 | 6,73 | 5,43 | 5,43 | 5,15 |
| 4 | Angka Kemiskinan (sesuai hasil rakortek) | % | 9,89-9,79 | 9,79-9,59 | 9,39-9,19 | 9,39 – 8,15 | 8,89-8,69 |
| 5 | Persentase pertumbuhan pertanian kehutanan dan perikanan dalam PDRB | % | 3,1 | 3,4 | 3,5 | 3,5 | 3,6 |
| Misi II : Mewujudkan Sumber Daya Manusia yang cerdas sehat jasmani dan rohani, berbudi pekerti luhur, dan memiliki daya saing dalam rangka menyambut revolusi industri 4.0 | | | | | | | |
| 6 | IPM (Indeks Pembangunan Manusia) | indeks | 72,61 | 73,61 | 75,61 | 75,61 | 77,61 |
| 7 | IPG (Indeks Pembangunan Gender) | Indeks | 92,95 | 93,05 | 93,2 | 93,2 | 93,4 |
| Misi III : Mewujudkan kehidupan beragama yang harmonis, inklusif, ditunjang dengan tatanan masyarakat yang aman, nyaman, tenteram dalam relasi seimbang antara berbagai komponen masyarakat dan stake holder pembangunan | | | | | | | |
| 8 | Angka kriminalitas | Per 100.000 penduduk | 150 | 149 | 147 | 147 | 145 |
| 9 | Persentase budaya benda dan tak benda yang dilestarikan | % | 100 | 100 | 100 | 100 | 100 |
| 10 | Indek Desa Membangun | indeks | 0,7190 | 0,7205 | 0,7235 | 0,7235 | 0,7265 |
| Misi IV : Mewujudkan pembangunan infrastruktur yang mantap, merata dan berkeadilan dengan memperhatikan daya dukung dan kelestarian lingkungan | | | | | | | |
| 11 | Cakupan infrastruktur wilayah yang berkualitas | % | 80,158 | 80,908 | 83,198 | 83,198 | 85,490 |
| 12 | Indek Kualitas Lingkungan Hidup | Indeks | 57,82 | 58,22 | 59,02 | 59,02 | 59,82 |
| 13 | IRBI (Indek Resiko Bencana) | Indeks | 124,57 | 124,57 | 124,57 | 124,57 | 124,57 |

| No | Indikator Kinerja | Satuan | Kondisi Awal | | Target Capaian | | Kondisi Akhir RPJMD |
|--|----------------------------|--------|--------------|-------|----------------|---------------------|---------------------|
| | | | 2021 | 2022 | RKPD 2024 | Perubahan RKPD 2024 | |
| Misi V : Mewujudkan tata kelola pemerintahan yang demokratis, transparan, akuntabel, berbasis elektronik dan bebas korupsi, dengan memberikan ruang yang luas bagi partisipasi masyarakat dalam proses perumusan hingga evaluasi kebijakan. | | | | | | | |
| 14 | Indeks Reformasi Birokrasi | Indeks | 64,41 | 66,35 | 68,32 | 68,32 | 69,5 |
| 15 | Nilai SAKIP | nilai | 68,55 | 70,55 | 75,55 | 75,55 | 80,1 |
| 16 | Indeks SPBE | indeks | 2,76 | 3,13 | 3,75 | 3,75 | 3,91 |

Kinerja pembangunan suatu daerah, pada dasarnya digambarkan melalui tingkat efisiensi dan efektivitas pencapaian sasaran yang telah direncanakan pada awal pembuatan RPJMD. Oleh karena itu, penetapan indikator kinerja harus ditetapkan secara tepat agar dapat menggambarkan keadaan capaian pembangunan secara riil. Berdasarkan uraian makna penetapan kinerja pemerintah tersebut, maka untuk dapat mengukur tingkat capaian kinerja pelaksanaan pembangunan daerah diperlukan penetapan indikator kinerja program pembangunan daerah sebagai indikator kinerja utama (*key performance indicator*). Sebagaimana lazimnya sebuah alat ukur kinerja suatu organisasi, maka indikator kinerja program pembangunan daerah ditetapkan dengan memenuhi kriteria sebagai berikut:

1. Terkait dengan upaya pencapaian sasaran pembangunan daerah;
2. Menggambarkan hasil pencapaian program pembangunan yang diharapkan;
3. Memfokuskan pada hal-hal utama, penting, dan merupakan prioritas program pembangunan daerah; serta
4. Terkait dengan pertanggungjawaban pelaksanaan pembangunan daerah.

Indikator Kinerja Daerah adalah indikator kinerja utama dan indikator kinerja kunci secara rinci adalah sebagai berikut:

Tabel 5.3
Indikator Kinerja Kunci Urusan Kabupaten Kendal

| Indikator Kinerja Kunci | Definisi Operasional | Satuan | Kondisi Awal | | Target | | Kondisi Akhir RPJMD |
|--|---------------------------|--------|--------------|------|-----------|---------------------|---------------------|
| | | | 2021 | 2022 | RKPD 2024 | Perubahan RKPD 2024 | |
| Urusan Pemerintahan Bidang Pendidikan | | | | | | | |
| Tingkat partisipasi warga negara usia 5-6 tahun yang berpartisipasi dalam PAUD | Pendidikan Anak Usia Dini | % | 100 | 100 | 100 | 100 | 100 |

| Indikator Kinerja Kunci | Definisi Operasional | Satuan | Kondisi Awal | | Target | | Kondisi Akhir RPJMD |
|---|--|-------------------|--------------|------|-----------|---------------------|---------------------|
| | | | 2021 | 2022 | RKPD 2024 | Perubahan RKPD 2024 | |
| Tingkat partisipasi warga negara usia 7-12 tahun yang berpartisipasi dalam pendidikan dasar | Pendidikan pada sekolah dasar | % | 100 | 100 | 100 | 100 | 100 |
| Tingkat partisipasi warga negara usia 13-15 tahun yang berpartisipasi dalam pendidikan menengah pertama | Pendidikan pada sekolah menengah pertama | % | 100 | 100 | 100 | 100 | 100 |
| Jumlah Warga Negara Usia 7 – 18 Tahun yang belum menyelesaikan pendidikan dasar dan atau menengah yang berpartisipasi dalam pendidikan kesetaraan | kesetaraan | % | 100 | 100 | 100 | 100 | 100 |
| Urusan Pemerintahan Bidang Kesehatan | | | | | | | |
| Rasio daya tampung RS terhadap jumlah Penduduk | Rasio tempat tidur rumah sakit per 1000 penduduk | Per 1000 Penduduk | 0,81 | 0,82 | 0,82 | 0,82 | 0,85 |
| Persentase RS Rujukan Tingkat kabupaten/ kota yang terakreditasi | Cakupan rumah sakit terakreditasi minimal strata utama di wilayah kerjanya dalam kurun waktu satu tahun | % | 80 | 100 | 100 | 100 | 100 |
| Persentase ibu hamil mendapatkan pelayanan kesehatan ibu hamil | Cakupan Pelayanan Kesehatan Ibu Hamil sesuai standar di wilayah kerjanya dalam kurun waktu satu tahun | % | 100 | 100 | 100 | 100 | 100 |
| Persentase ibu bersalin mendapatkan pelayanan persalinan | Cakupan pelayanan kesehatan ibu bersalin sesuai standar di wilayah kerjanya dalam kurun waktu satu tahun | % | 100 | 100 | 100 | 100 | 100 |

| Indikator Kinerja Kunci | Definisi Operasional | Satuan | Kondisi Awal | | Target | | Kondisi Akhir RPJMD |
|---|---|--------|--------------|------|-----------|---------------------|---------------------|
| | | | 2021 | 2022 | RKPD 2024 | Perubahan RKPD 2024 | |
| Persentase bayi baru lahir mendapatkan pelayanan kesehatan bayi baru lahir | Cakupan bayi baru lahir usia 0-28 hari yang mendapatkan pelayanan kesehatan bayi baru lahir sesuai standar di wilayah kerjanya dalam kurun waktu satu tahun | % | 100 | 100 | 100 | 100 | 100 |
| Cakupan pelayanan kesehatan balita sesuai standar | Cakupan balita yang mendapat pelayanan kesehatan balita sesuai standar di wilayah kerjanya dalam kurun waktu satu tahun | % | 100 | 100 | 100 | 100 | 100 |
| Persentase anak usia pendidikan dasar yang mendapatkan pelayanan kesehatan sesuai standar | Cakupan pelayanan kesehatan anak setingkat pendidikan dasar sesuai standar di wilayah kerjanya dalam kurun waktu satu tahun ajaran | % | 100 | 100 | 100 | 100 | 100 |
| Persentase orang usia 15-29 tahun mendapatkan skrining kesehatan sesuai standar | Cakupan orang usia 15-29 tahun yang mendapat pelayanan skrining kesehatan sesuai standar di wilayah kerjanya dalam kurun waktu satu tahun | % | 100 | 100 | 100 | 100 | 100 |
| Persentase warga negara usia 60 tahun ke atas mendapatkan skrining kesehatan sesuai standar | Cakupan warga negara berusia 60 tahun atau lebih yang mendapatkan skrining kesehatan sesuai standar minimal 1 kali di wilayah kerjanya dalam kurun waktu satu tahun | % | 100 | 100 | 100 | 100 | 100 |

| Indikator Kinerja Kunci | Definisi Operasional | Satuan | Kondisi Awal | | Target | | Kondisi Akhir RPJMD |
|---|---|--------|--------------|------|-----------|---------------------|---------------------|
| | | | 2021 | 2022 | RKPD 2024 | Perubahan RKPD 2024 | |
| Persentase penderita hipertensi yang mendapatkan pelayanan kesehatan sesuai standar | Cakupan penderita hipertensi usia 15 tahun keatas yang mendapatkan pelayanan kesehatan sesuai standar di wilayah kerjanya dalam kurun waktu satu tahun | % | 100 | 100 | 100 | 100 | 100 |
| Persentase penderita DM yang mendapatkan pelayanan kesehatan sesuai standar | Cakupan penderita Diabetes Melitus (DM) usia 15 tahun ke atas mendapatkan pelayanan kesehatan sesuai standar di wilayah kerjanya dalam kurun waktu satu tahun | % | 100 | 100 | 100 | 100 | 100 |
| Persentase ODGJ berat yang mendapatkan pelayanan kesehatan jiwa sesuai standar | Cakupan ODGJ berat yang mendapatkan pelayanan sesuai standar di wilayah kerjanya dalam kurun waktu satu tahun | % | 100 | 100 | 100 | 100 | 100 |
| Persentase orang terduga TBC mendapatkan pelayanan TBC sesuai standar | Cakupan orang terduga TBC yang mendapatkan pelayanan TBC sesuai standar di wilayah kerjanya dalam kurun waktu satu tahun | % | 100 | 100 | 100 | 100 | 100 |
| Persentase orang dengan resiko terinfeksi HIV mendapatkan pelayanan deteksi dini HIV sesuai standar | Cakupan orang dengan risiko terinfeksi HIV yang mendapatkan pelayanan HIV sesuai standar di wilayah kerjanya dalam kurun waktu satu tahun | % | 100 | 100 | 100 | 100 | 100 |

| Indikator Kinerja Kunci | Definisi Operasional | Satuan | Kondisi Awal | | Target | | Kondisi Akhir RPJMD |
|--|--|--------|--------------|-------|-----------|---------------------|---------------------|
| | | | 2021 | 2022 | RKPD 2024 | Perubahan RKPD 2024 | |
| Urusan Pemerintahan Bidang Pekerjaan Umum dan Penataan Ruang | | | | | | | |
| Rasio luas kawasan permukiman rawan banjir yang terlindungi oleh infrastruktur pengendalian banjir di WS Kewenangan Kab/Kota | Perbandingan luas kawasan permukiman rawan banjir yang terlindungi oleh infrastruktur pengendalian banjir di WS Kewenangan Kab/Kota dibanding Luas kawasan permukiman rawan banjir di WS Kewenangan Kab/kota | % | 18,19 | 17,18 | 15,19 | 15,19 | 13,83 |
| Rasio luas daerah irigasi kewenangan kabupaten/ kota yang dilayani oleh jaringan irigasi | Luas Irigasi kewenangan kab/kota yang dilayani oleh jaringan irigasi yang dibangun, ditingkatkan, direhabilitasi, dioperasikan dan pelihara dibanding luas daerah irigasi kewenangan kabupaten kota | % | 64,85 | 66,77 | 71,08 | 71,08 | 75,45 |
| Persentase jumlah rumah tangga yang mendapatkan akses terhadap air minum melalui SPAM jaringan perpipaan dan bukan jaringan perpipaan terlindungi terhadap rumah tangga di seluruh kabupaten/ kota | Jumlah rumah tangga yang mendapatkan akses air minum melalui SPAM JP dan BJP terlindungi dibanding jumlah total rumah tangga | % | 94,93 | 96,11 | 98,48 | 98,48 | 100 |
| Persentase jumlah rumah tangga yang memperoleh layanan pengolahan air limbah domestik | Jumlah Rumah Tangga yang Memperoleh Akses Layanan Pengelolaan Air Limbah Domestik | % | 91,82 | 91,97 | 92,41 | 92,41 | 92,77 |
| Rasio kepatuhan IMB kab/ kota | Jumlah IMB (PBG) yang rekomendasi teknisnya diterbitkan dibanding jumlah pemohon IMB (PBG) | % | 85,29 | 85,5 | 86,5 | 88,1 | 88 |

| Indikator Kinerja Kunci | Definisi Operasional | Satuan | Kondisi Awal | | Target | | Kondisi Akhir RPJMD |
|--|--|--------|----------------|-------|-----------|---------------------|---------------------|
| | | | 2021 | 2022 | RKPD 2024 | Perubahan RKPD 2024 | |
| Tingkat kemantapan Jalan kabupaten/kota | Total Panjang Jalan Kondisi Baik dan Sedang berbanding dengan Total Panjang Jalan Kabupaten | % | 89,28 | 90,78 | 94,78 | 94,78 | 98,78 |
| Rasio tenaga operator/ teknisi / analisis yang memiliki sertifikat kompetensi | Prosentase tenaga kerja konstruksi yang terlatih di wilayah Kabupaten Kendal yang dibuktikan dengan sertifikat pelatihan operator dan teknis atau analisis dibanding tenaga jasa konstruksi yang dilatih | % | 34,11 | 47,03 | 72,87 | 72,87 | 98,71 |
| Rasio proyek yang menjadi kewenangan pengawasannya tanpa kecelakaan konstruksi | Persentase kecelakaan kerja pada proyek Pemda | % | 0 | 0 | 0 | 0 | 0 |
| Urusan Pemerintah Bidang Perumahan dan Kawasan Permukiman | | | | | | | |
| Penyediaan dan rehabilitasi rumah layak huni bagi korban bencana kabupaten/ kota | Jumlah Unit Rumah Korban Bencana yang ditangani pada tahun n dibagi Jumlah total rencana unit rumah korban bencana yang akan ditangani pada tahun n dikali 100 | % | 100 | 100 | 100 | 100 | 100 |
| Fasilitasi penyediaan rumah layak huni bagi masyarakat terdampak relokasi program pemerintah kabupaten/ kota | Jumlah rumah layak huni bagi masyarakat yang terkena relokasi program Pemerintah Daerah | % | 100 | 100 | 100 | 100 | 100 |
| Persentase kawasan permukiman kumuh dibawah 10 ha di kabupaten/kota yang ditangani | Luasan kawasan kumuh dibawah 10 ha yang ditangani / luas total kawasan kumuh dibawah 10 ha x 100 | % | 0,74 (SK baru) | 1,48 | 2,97 | 2,97 | 4,45 |

| Indikator Kinerja Kunci | Definisi Operasional | Satuan | Kondisi Awal | | Target | | Kondisi Akhir RPJMD |
|---|--|--------|--------------|-------|-----------|---------------------|---------------------|
| | | | 2021 | 2022 | RKPD 2024 | Perubahan RKPD 2024 | |
| Berkurangnya jumlah unit RTLH (Rumah Tidak Layak Huni) | Jumlah RTLH yang diberi bantuan dan peningkatan rumah swadaya | % | 12,72 | 12,39 | 11,72 | 11,72 | 11,06 |
| Jumlah perumahan yang sudah dilengkapi PSU (Prasarana, sarana dan Utilitas Umum) | Jumlah Perumahan memiliki PSU dalam kondisi baik | % | 100 | 100 | 100 | 100 | 100 |
| Urusan Pemerintahan Bidang Ketentraman dan Ketertiban Umum serta Perlindungan Masyarakat | | | | | | | |
| Persentase Gangguan Trantibum yang dapat diselesaikan | Penyelesaian gangguan gangguan trantibum yang ditemukan | % | 100 | 100 | 100 | 100 | 100 |
| Persentase Perda dan Perkada yang ditegakkan | Upaya penegakan Perda & Perkada secara tuntas dalam 1 tahun | % | 100 | 100 | 100 | 100 | 100 |
| Jumlah warga negara yang memperoleh layanan informasi rawan bencana | Jumlah warga negara di kawasan rawan bencana yang memperoleh layanan informasi rawan bencana dibagi seluruh warga negara di kawasan rawan bencana | % | N/A | 100 | 100 | 100 | 100 |
| Jumlah warga negara yang memperoleh layanan pencegahan dan kesiapsiagaan terhadap bencana | Jumlah warga negara di kawasan rawan bencana yang memperoleh layanan pencegahan dan kesiapsiagaan bencana dibagi seluruh warga negara di kawasan rawan bencana | % | 100 | 100 | 100 | 100 | 100 |
| Jumlah warga negara yang memperoleh layanan penyelamatan dan evakuasi korban bencana | Persentase (%) korban bencana skala kabupaten yang memperoleh layanan penyelamatan dan evakuasi dengan menggunakan sarana prasarana tanggap darurat | % | 100 | 100 | 100 | 100 | 100 |
| Persentase pelayanan | Korban kebakaran yang | % | 100 | 100 | 100 | 100 | 100 |

| Indikator Kinerja Kunci | Definisi Operasional | Satuan | Kondisi Awal | | Target | | Kondisi Akhir RPJMD |
|---|--|--------|--------------|------|-----------|---------------------|---------------------|
| | | | 2021 | 2022 | RKPD 2024 | Perubahan RKPD 2024 | |
| penyelamatan dan evakuasi korban kebakaran | dapat ditangani | | | | | | |
| Urusan Pemerintahan Bidang Sosial | | | | | | | |
| Persentase (%) penyandang disabilitas terlantar, anak terlantar, lanjut usia terlantar dan gelandangan pengemis yang terpenuhi kebutuhan dasarnya di luar panti | Jumlah penyandang disabilitas terlantar, anak terlantar, lanjut usia terlantar dan gelandangan pengemis yang terpenuhi kebutuhan dasarnya di luar panti ----- --X 100 % Populasi penyandang disabilitas terlantar, anak terlantar, lanjut usia terlantar dan gelandangan pengemis | % | 100 | 100 | 100 | 100 | 100 |
| Persentase korban bencana alam dan sosial yang terpenuhi kebutuhan dasarnya pada saat dan setelah tanggap darurat bencana daerah kabupaten / kota | Jumlah korban bencana alam dan sosial yang terpenuhi kebutuhan dasarnya dalam satu tahun anggaran dibagi Populasi korban bencana alam dan sosial di daerah kabupaten/ kota yang membutuhkan perlindungan dan jaminan sosial pada saat dan setelah tanggap darurat bencana daerah kabupaten/ kota | % | 100 | 100 | 100 | 100 | 100 |

| Indikator Kinerja Kunci | Definisi Operasional | Satuan | Kondisi Awal | | Target | | Kondisi Akhir RPJMD |
|--|--|----------|--------------|------------|------------|---------------------|---------------------|
| | | | 2021 | 2022 | RKPD 2024 | Perubahan RKPD 2024 | |
| Urusan Pemerintahan Bidang Tenaga Kerja | | | | | | | |
| Persentase kegiatan yang dilaksanakan yang mengacu ke rencana tenaga kerja | Jumlah kegiatan keseluruhan yang dilaksanakan yang mengacu ke RTKD ----- ----- x 100% Jumlah kegiatan keseluruhan yang dilaksanakan di kabupaten/ kota | % | 4 | 6 | 10 | 10 | 16 |
| Persentase Tenaga Kerja Bersertifikal Kompetensi | Jumlah tenaga kerja yang memiliki sertifikat kompetensi ---- ----- x 100% Jumlah tenaga kerja keseluruhan | % | 20 | 25 | 35 | 35 | 45 |
| Tingkat Produktivitas Tenaga Kerja | PDRB tahun berjalan (atas dasar harga konstan ----- ----- Jumlah tenaga kerja | Rp/Orang | 867.660,70 | 867.660,70 | 867.660,70 | 867.660,70 | 867.660,70 |
| Persentase Perusahaan yang menerapkan tata kelola kerja yang layak (PP/PKB, LKS Bipartit, Struktur Skala Upah, dan terdaftar peserta BPJS Ketenagakerjaan) | Jumlah Perusahaan yang menerapkan tata kelola kerja yang layak ----- ----- x 100% Jumlah Perusahaan | % | 50 | 55 | 63 | 63 | 68 |
| Persentase Tenaga kerja yang ditempatkan (dalam dan luar negeri) melalui mekanisme layanan Antar Kerja dalam wilayah kabupaten / kota | Jumlah pencaker (pencari kerja) yang ditempatkan ---- ----- -- x 100% Jumlah pencaker yang terdaftar | % | 55 | 58 | 63 | 63 | 68 |

| Indikator Kinerja Kunci | Definisi Operasional | Satuan | Kondisi Awal | | Target | | Kondisi Akhir RPJMD |
|--|--|-----------------------------|--------------|-------|-----------|---------------------|---------------------|
| | | | 2021 | 2022 | RKPD 2024 | Perubahan RKPD 2024 | |
| Urusan Pemerintahan Bidang Pemberdayaan Perempuan dan Perlindungan Anak | | | | | | | |
| Persentase anak korban kekerasan yang ditangani instansi terkait kabupaten | Jumlah anak (penduduk usia kurang dari 18 tahun) korban kekerasan yang ditangani instansi tingkat kabupaten/ kota yang didampingix 100% Jumlah Anak (Penduduk usia Kurang dari 18 tahun) | % | 100 | 100 | 100 | 100 | 100 |
| Rasio kekerasan terhadap perempuan, termasuk TPPO (per 100.000 penduduk perempuan) | Jumlah perempuan yang mengalami kekerasan ----- -----X 100.000 Jumlah penduduk perempuan | /100.000 penduduk perempuan | 20 | 20 | 20 | 20 | 20 |
| Urusan Pemerintahan Bidang Pangan | | | | | | | |
| Persentase Cadangan Pangan Beras (konversi dari gabah) | Permentan No. 11 / Permentan / KN. 130 / 4 / 2018 Tentang penetapan jumlah cadangan beras (konversi dari gabah) = 80% x cadangan beras provinsi x (jumlah penduduk Kendal / jumlah penduduk jawa tengah) | % | 5,4 | 5,5 | 5,7 | 5,7 | 5,9 |
| Urusan Pemerintahan Bidang Lingkungan Hidup | | | | | | | |
| Indeks Kualitas Lingkungan Hidup (IKLH) Kab/Kota | Angka yang menunjukkan kualitas kinerja pengelolaan LH di suatu daerah dalam 1 tahun berdasarkan perhitungan IKA, IKU dan IKTL | nilai | 57,82 | 58,22 | 59,02 | 59,02 | 59,82 |
| Terlaksananya pengelolaan sampah di wilayah Kab/Kota | Persentase penanganan sampah dengan cara pengumpulan, pengangkutan, pengolahan dan daur ulang | % | 21 | 21,5 | 22,5 | 45 | 23,5 |

| Indikator Kinerja Kunci | Definisi Operasional | Satuan | Kondisi Awal | | Target | | Kondisi Akhir RPJMD |
|---|--|--------|--------------|-------|-----------|---------------------|---------------------|
| | | | 2021 | 2022 | RKPD 2024 | Perubahan RKPD 2024 | |
| | sampah. | | | | | | |
| Ketaatan penanggung jawab usaha dan/atau kegiatan terhadap izin lingkungan, izin PPLH dan PUU LH yang diterbitkan oleh Pemerintah Daerah Kab/Kota | Persentase berkurangnya penanggung jawab kegiatan/ usaha yang melanggar izin lingkungan, izin PPLH dan PUU LH yang diterbitkan oleh Pemerintah Daerah Kab/Kota | % | 35 | 40 | 50 | 50 | 60 |
| Urusan Pemerintahan Bidang Administrasi Kependudukan dan Pencatatan Sipil | | | | | | | |
| Perekaman KTP elektronik | Perbandingan jumlah Penduduk berumur 17 tahun ke atas yang memiliki KTP terhadap jumlah penduduk usia 17 tahun keatas. | % | 99,81 | 99,83 | 99,87 | 99,87 | 99,91 |
| Persentase anak usia 01-7 tahun kurang 1 (satu) hari yang memiliki KIA | Perbandingan anak usia 0-17 tahun kurang 1 hari yang telah memiliki KIA terhadap jumlah anak usia 0-17 | % | 34 | 35 | 37 | 67,89 | 39 |
| Kepemilikan akta kelahiran | Perbandingan jumlah anak 0-18 tahun yang telah memiliki akta kelahiran terhadap keseluruhan jumlah anak usia 0 -18 | % | 96 | 96,5 | 97,5 | 97,5 | 98,5 |
| jumlah OPD yang telah memanfaatkan data kependudukan berdasarkan janji kerjasama | Perbandingan jumlah OPD yang telah memanfaatkan data kependudukan terhadap jumlah keseluruhan OPD di Kabupaten | % | 10,7 | 10,2 | 30,61 | 30,61 | 44,9 |

| Indikator Kinerja Kunci | Definisi Operasional | Satuan | Kondisi Awal | | Target | | Kondisi Akhir RPJMD |
|---|--|--------|--------------|------|-----------|---------------------|---------------------|
| | | | 2021 | 2022 | RKPD 2024 | Perubahan RKPD 2024 | |
| Urusan Pemerintahan Bidang Pemberdayaan Masyarakat dan Desa | | | | | | | |
| Persentase peningkatan status desa mandiri | Desa yang memiliki potensi sumber daya sosial, ekonomi dan ekologi, serta memiliki kemampuan mengelolanya dan melaksanakan pembangunan desa untuk peningkatan kesejahteraan masyarakat desa, kualitas hidup manusia serta menanggulangi kemiskinan dengan ketahanan sosial, ketahanan ekonomi, dan ketahanan ekologi secara berkelanjutan. <i>Jumlah Desa Mandiri tahun ini - Jumlah Desa Mandiri pada tahun sebelumnya) / Jumlah Desa Mandiri pada tahun sebelumnya) x 100 %</i> | % | 4,88 | 5,63 | 7,89 | 7,89 | 10,15 |
| Urusan Pemerintahan Bidang Pengendalian penduduk dan Keluarga Berencana | | | | | | | |
| TFR (Angka Kelahiran Total) | | Indeks | 2,3 | 2,3 | 2,2 | 2,2 | 2,2 |
| Persentase pemakaian kontrasepsi Modern (Modern Contraceptive Prevalence Rate/mCPR) | Jumlah peserta KB Aktif Modem -----x 100% Jumlah Pasangan Usia Subur | % | 69 | 69 | 70 | 70 | 71 |
| Persentase kebutuhan ber-KB yang tidak terpenuhi (unmet need) | Jumlah PUS yang ingin ber-KB tetapi tidak terlayani -----x 100% Jumlah Pasangan Usia Subur | % | 15 | 14 | 12 | 12 | 10 |

| Indikator Kinerja Kunci | Definisi Operasional | Satuan | Kondisi Awal | | Target | | Kondisi Akhir RPJMD |
|--|---|--------|--------------|-------|-----------|---------------------|---------------------|
| | | | 2021 | 2022 | RKPD 2024 | Perubahan RKPD 2024 | |
| Urusan Pemerintahan Bidang Perhubungan | | | | | | | |
| Rasio konektivitas kabupaten/ kota | Rasio konektivitas Kabupaten/ Kota = (IK1 x bobot angkutan jalan) IK1 (angkutan jalan) = (Jumlah trayek yg dilayani pd kabupaten/ kota x bobot trayek) dibagi jumlah kebutuhan trayek pada kabupaten/ kota tersebut) Keterangan: IK1 (Angkutan Jalan a. Jumlah trayek yang dilayani adalah jumlah trayek perintis ditambah trayek AKAP) b. Jumlah kebutuhan trayek adalah jumlah kebutuhan trayek perintis dalam kurun waktu tertentu dan kebutuhan trayek AKAP dalam kurun waktu tertentu | % | 0,77 | 0,78 | 0,8 | 0,8 | 0,82 |
| Urusan Pemerintahan Bidang Komunikasi dan Informatika | | | | | | | |
| Persentase Organisasi Perangkat Daerah (OPD) yang terhubung dengan akses internet yang disediakan oleh Dinas Kominfo | Jumlah perangkat daerah yang terhubung dengan akses internet yang disediakan oleh Dinas Kominfo dibagi jumlah OPD | % | 45 | 50 | 65 | 65 | 75 |
| Persentase Layanan Publik yang diselenggarakan secara online dan terintegrasi | Jumlah layanan publik yang diselenggarakan secara online dan terintegrasi dibagi jumlah layanan | % | 20,9 | 22,03 | 24,29 | 24,29 | 26,55 |

| Indikator Kinerja Kunci | Definisi Operasional | Satuan | Kondisi Awal | | Target | | Kondisi Akhir RPJMD |
|--|---|------------|--------------|-------|-----------|---------------------|---------------------|
| | | | 2021 | 2022 | RKPD 2024 | Perubahan RKPD 2024 | |
| Persentase masyarakat yang menjadi sasaran penyebaran informasi publik, mengetahui kebijakan dan program prioritas pemerintah dan pemerintah daerah kabupaten / kota | Jumlah masyarakat yang menjadi sasaran penyebaran informasi publik mengetahui kebijakan dan program prioritas pemerintah dan pemerintah daerah dibagi jumlah penduduk | % | 54 | 61 | 65 | 65 | 70 |
| Urusan Pemerintahan Bidang Koperasi dan Usaha Kecil Menengah | | | | | | | |
| Persentase Koperasi yang berkualitas | Jumlah koperasi yang meningkat kualitasnya berdasarkan RAT volume usaha dan asset dibagi Jumlah seluruh koperasi kali 100 % | % | 78 | 78,4 | 79,2 | 79,2 | 80 |
| Persentase Usaha Mikro yang menjadi wirasausaha | Jumlah usaha mikro yang menjadi wirasausaha dibagi Jumlah usaha mikro keseluruhan kali 100 % | % | 5,1 | 5,7 | 6,1 | 6,1 | 6,4 |
| Urusan Pemerintahan Bidang Penanaman Modal | | | | | | | |
| Nilai realisasi Investasi | Jumlah realisasi investasi | Rp Trilyun | 1,61 | 2,5 | 3 | 6,4 | 16,76 |
| Urusan Pemerintahan Bidang Pemuda dan Olahraga | | | | | | | |
| Tingkat partisipasi pemuda dalam kegiatan ekonomi mandiri | Jumlah pemuda yang menjadi anggota aktif pada kegiatan ekonomi mandiri/ jumlah pemuda dikota x 100% | % | 0,88 | 0,92 | 1,01 | 1,01 | 1,1 |
| Tingkat partisipasi pemuda dalam organisasi kepemudaan dan organisasi sosial kemasyarakatan | Jumlah pemuda yang menjadi anggota aktif pada organisasi sosial kemasyarakatan di kota/ jumlah pemuda di kota x 100% | % | 15,49 | 15,72 | 16,16 | 16,16 | 16,6 |

| Indikator Kinerja Kunci | Definisi Operasional | Satuan | Kondisi Awal | | Target | | Kondisi Akhir RPJMD |
|--|--|--------|--------------|------|-----------|---------------------|---------------------|
| | | | 2021 | 2022 | RKPD 2024 | Perubahan RKPD 2024 | |
| Urusan Pemerintahan Bidang Statistik | | | | | | | |
| Persentase Organisasi Perangkat Daerah (OPD) yang menggunakan data statistik dalam menyusun perencanaan pembangunan daerah | Jumlah OPD yang menggunakan data statistik dalam menyusun perencanaan pembangunan daerah dibagi jumlah OPD | % | 100 | 100 | 100 | 100 | 100 |
| Persentase OPD yang menggunakan data statistik dalam melakukan evaluasi pembangunan daerah | Jumlah OPD yang menggunakan data statistik dalam melakukan evaluasi pembangunan daerah dibagi jumlah OPD | % | 100 | 100 | 100 | 100 | 100 |
| Urusan Pemerintahan Bidang Persandian | | | | | | | |
| Tingkat keamanan informasi pemerintah | Jumlah nilai perarea keamanan informasi dibagi jumlah area penilaian | skor | 130 | 150 | 200 | 200 | 250 |
| Urusan Pemerintahan Bidang Kebudayaan | | | | | | | |
| Persentase budaya lokal yang dilestarikan | budaya lokal yang dilestarikan dibagi total budaya lokal x 100 | % | 100 | 100 | 100 | 100 | 100 |
| Persentase cagar budaya yang diselestarikan | Cagar budaya yang dilestaikan dibagi total cagar budaya | % | 100 | 100 | 100 | 100 | 100 |
| Urusan Pemerintahan Bidang Perpustakaan | | | | | | | |
| Nilai tingkat Kegemaran membaca masyarakat | Dilakukan dengan metode survei dengan pengukuran dimensi utama adalah : Frekuensi membaca, Durasi membaca dan Jumlah buku yang dibaca. | % | 40,37 | 40,5 | 41 | 41 | 41,5 |

| Indikator Kinerja Kunci | Definisi Operasional | Satuan | Kondisi Awal | | Target | | Kondisi Akhir RPJMD |
|--|--|--------|--------------|-------|-----------|---------------------|---------------------|
| | | | 2021 | 2022 | RKPD 2024 | Perubahan RKPD 2024 | |
| Indeks Pembangunan Literasi Masyarakat | <p>Pengukuran terhadap usaha pemerintah daerah dalam membina dan mengembangkan perpustakaan sebagai wahana belajar sepanjang hayat untuk mencapai budaya literasi masyarakat.</p> <p>Formulasi Indikatornya :</p> <ol style="list-style-type: none"> 1. Pemerataan Layanan; 2. Ketercukupan Koleksi; 3. Ketercukupan Tenaga Perpustakaan 4. Tingkat Kunjungan Masyarakat; 5. Jumlah Perpustakaan Ber-SNP 6. Keterlibatan Masyarakat dalam Kegiatan Perpustakaan; 7. Anggota Perpustakaan; | % | 7,9 | 8,2 | 8,6 | 8,6 | 9 |
| Urusan Pemerintahan Bidang Kearsipan | | | | | | | |
| Tingkat ketersediaan arsip sebagai bahan akuntabilitas kinerja, alat bukti yang sah dan pertanggungjawaban nasional) Pasal 40 dan Pasal 59 Undang-Undang Nomor 43 Tahun 2009 tentang Kearsipan | <p>$T = (a + i + s + j) / 4$ T= tingkat ketersediaan arsip</p> <p>a = persentase arsip aktif yg telah dibuatkan daftar arsip</p> <p>i = persentase arsip inaktif yg telah dibuatkan daftar arsip</p> <p>s = persentase arsip statis yang telah dibuatkan sarana bantu temu balik</p> <p>j = persentase jumlah arsip yang dimasukkan dalam SIKN melalui JIKN</p> | % | 75,85 | 75,95 | 76,15 | 76,15 | 76,35 |

| Indikator Kinerja Kunci | Definisi Operasional | Satuan | Kondisi Awal | | Target | | Kondisi Akhir RPJMD |
|---|--|--------|--------------|------------|------------|---------------------|---------------------|
| | | | 2021 | 2022 | RKPD 2024 | Perubahan RKPD 2024 | |
| Tingkat Keberadaan dan keutuhan arsip sebagai pertanggungjawaban setiap aspek kehidupan berbangsa dan bernegara untuk kepentingan negara, pemerintahan, pelayanan publik dan kesejahteraan rakyat | $T = (m + b + g + a + c + i) / 6$ <p>T= tingkat keberadaan dan keutuhan arsip sebagai bahan pertanggung jawaban m = tingkat kesesuaian kegiatan pemusnahan arsip dengan NSPK b = tingkat kesesuaian kegiatan perlindungan dan penyelamatan arsip dari bencana dengan NSPK g = tingkat kesesuaian kegiatan penyelamatan arsip perangkat daerah provinsi yang digabung dan/atau dibubarkan dan pemekaran Daerah kabupaten/ kota dengan NSPK a = tingkat kesesuaian kegiatan autentikasi arsip statis dan arsip hasil alih media dengan NSPK c = tingkat kesesuaian kegiatan pencarian arsip statis dengan NSPK I = tingkat kesesuaian kegiatan penerbitan izin penggunaan arsip yang bersifat tertutup dengan NSPK</p> | % | 91,68 | 91,7 | 91,73 | 91,73 | 91,75 |
| Urusan Pemerintahan Bidang Kelautan dan Perikanan | | | | | | | |
| Jumlah Total Produksi Perikanan (Tangkap dan Budidaya) kabupaten/kota | Jumlah total produksi perikanan tangkap dan budidaya | kg | 27.329.687 | 28.186.222 | 29.991.244 | 29.991.244 | 177.447.690 |

| Indikator Kinerja Kunci | Definisi Operasional | Satuan | Kondisi Awal | | Target | | Kondisi Akhir RPJMD |
|---|---|-----------|---------------|---------------|---------------|---------------------|---------------------|
| | | | 2021 | 2022 | RKPD 2024 | Perubahan RKPD 2024 | |
| Angka Konsumsi Ikan | Rerata konsumsi ikan per kapita per tahun | Kg/kap/th | 32,5 | 34,1 | 37,6 | 37,6 | 41,4 |
| Urusan Pemerintahan Bidang Pariwisata | | | | | | | |
| PAD sektor pariwisata | PAD sektor pariwisata yang masuk ke Pendapatan Asli Daerah | Rp | 1.093.102.000 | 2.441.600.000 | 2.819.800.000 | 2.819.800.000 | 15.468.102.000 |
| Urusan Pemerintahan Bidang Pertanian | | | | | | | |
| Produktivitas pertanian per hektar per tahun | Produksi pertanian (padi) dibagi luas panen | Ku/ha | 54,75 | 54,75 | 56,25 | 56,25 | 57,25 |
| | Produksi pertanian (jagung) dibagi luas panen | Ku/ha | 68,69 | 69,19 | 70,19 | 70,19 | 71,19 |
| | Produksi pertanian (bawang merah) dibagi luas panen | Ku/ha | 93,6 | 93,85 | 94,35 | 94,35 | 94,85 |
| | Produksi pertanian (cabe) dibagi luas panen | Ku/ha | 69,25 | 69,5 | 70 | 70 | 70,5 |
| | Produksi pertanian (kopi) dibagi luas panen | Ku/ha | 7,44 | 7,55 | 7,77 | 7,77 | 7,99 |
| Persentase penurunan kejadian dan jumlah kasus penyakit hewan menular | Upaya pengendalian penyakit hewan yang menular | % | 0,2 | 0,01 | 0,01 | 0,01 | 0,008 |
| Urusan Pemerintahan Bidang Perdagangan | | | | | | | |
| Persentase alat - alat ukur, takar, timbang dan perlengkapannya (UTTP) bertanda tera sah yang berlaku | Jumlah UTTP bertanda tera yang berlaku pada tahun berjalan dibagi jumlah potensi UTTP yang wajib ditera dan tera ulang di wilayah kabupaten/ kota kali 100% | % | 50 | 70 | 95 | 95 | 100 |
| Urusan Pemerintahan Bidang Perindustrian | | | | | | | |
| Pertambahan jumlah industri kecil dan menengah | Jumlah Industri kecil dan menengah tahun (n) - Jumlah industri kecil dan menengah tahun (n-1) | % | 0,00 | 20,00 | 50,00 | 50,00 | 70,00 |

| Indikator Kinerja Kunci | Definisi Operasional | Satuan | Kondisi Awal | | Target | | Kondisi Akhir RPJMD |
|---|--|--------|--------------|-------|-----------|---------------------|---------------------|
| | | | 2021 | 2022 | RKPD 2024 | Perubahan RKPD 2024 | |
| | dibagi - Jumlah industri kecil dan menengah tahun (n-1) kali 100% | | | | | | |
| Unsur Penunjang Urusan Pemerintahan Unsur Kepegawaian | | | | | | | |
| Rasio Pegawai Pendidikan Tinggi dan Menengah/Dasar (%) (PNS tidak termasuk guru dan tenaga kesehatan) | Jumlah Pegawai menurut Pendidikan PT ke atas -----X 100% Jumlah pegawai dengan pendidikan SMA ke bawah | % | 210 | 210 | 215 | 215 | 225 |
| Rasio pegawai Fungsional (%) (PNS tidak termasuk guru dan tenaga kesehatan) | Jumlah pegawai PNS fungsional (diluar guru dan tenaga kesehatan) seluruh jumlah pegawai pemerintah (PNS tidak termasuk guru dan tenaga kesehatan) | % | 8,09 | 8,09 | 8,11 | 8,11 | 8,13 |
| Unsur Penunjang Urusan Pemerintahan Unsur Pendidikan dan Pelatihan | | | | | | | |
| Rasio Jabatan Fungsional bersertifikat Kompetensi (%) (PNS tidak termasuk guru dan tenaga kesehatan) | Jumlah pegawai Fungsional yang memiliki sertifikat kompetensiX 100% seluruh jumlah pegawai Fungsional (PNS tidak termasuk guru dan tenaga kesehatan) | % | 23,21 | 23,22 | 23,24 | 23,24 | 23,26 |
| Unsur Penunjang Urusan Pemerintahan Unsur Pengawasan | | | | | | | |
| Maturitas SPIP | Tingkat kematangan SPIP dalam mencapai tujuan pengendalian internal | level | 3 | 3 | 3 | 3 | 3 |

| Indikator Kinerja Kunci | Definisi Operasional | Satuan | Kondisi Awal | | Target | | Kondisi Akhir RPJMD |
|--|---|--------|--------------|------------|------------|---------------------|---------------------|
| | | | 2021 | 2022 | RKPD 2024 | Perubahan RKPD 2024 | |
| Kapabilitas Aparat Pengawasan Intern Pemerintah (APIP) | Kemampuan untuk melaksanakan tugas-tugas pengawasan yang harus dimiliki APIP untuk mewujudkan peran APIP secara efektif | level | 3 | 3 | 3 | 3 | 3 |
| Unsur Penunjang Urusan Pemerintahan Unsur Keuangan | | | | | | | |
| Deviasi realisasi belanja terhadap belanja total dalam APBD | Nilai absolut dari Total belanja dalam realisasiX 100% total belanja APBD dikurangi satu | % | -12,2 | -20,05 | -25,44 | -25,44 | -27,37 |
| Deviasi realisasi PAD terhadap anggaran PAD dalam APBD | Nilai absolut dari Total PAD dalam realisasi - ----- -----X 100% dibagi total PAD dalam APBD dikurangi satu | % | -7,53 | -26,83 | -26,88 | -26,88 | -25,64 |
| Manajemen Aset | 1. Apakah ada daftar asset tetap? (Ya/Tidak) | % | YA 100% | YA 100% | YA 100% | YA 100% | YA 100% |
| | 2. Apakah ada manual untuk menyusun daftar asset tetap? (Ya/Tidak) | | | | | | |
| | 3. Apakah ada proses inventarisasi asset tahunan? (Ya/Tidak) | | | | | | |
| | Apakah nilai asset tercantum dalam laporan anggaran? (Ya/Tidak) | | | | | | |
| Rasio anggaran sisa terhadap total belanja dalam APBD tahun sebelumnya | Nilai realisasi SiLPA ----- -----X 100% total belanja anggaran tahun sebelumnya | % | 7,89 | 7,02 | 5,55 | 5,55 | 4,39 |
| Unsur Pendukung Urusan Pemerintahan Unsur Sekretariat Daerah | | | | | | | |

| Indikator Kinerja Kunci | Definisi Operasional | Satuan | Kondisi Awal | | Target | | Kondisi Akhir RPJMD |
|---|---|--------|--------------|------|-----------|---------------------|---------------------|
| | | | 2021 | 2022 | RKPD 2024 | Perubahan RKPD 2024 | |
| Persentase jumlah pengadaan yang dilakukan dengan metode kompetitif | jumlah pengadaan yang dilakukan dengan metode kompetitif ----- ----- x 100% Jumlah pengadaan yang dilakukan tanpa metode kompetitif | % | 100 | 100 | 100 | 100 | 100 |
| Rasio nilai belanja yang dilakukan melalui pengadaan | Jumlah nilai belanja langsung yang melalui pengadaan ----- ----- X 100% total belanja langsung | % | 75 | 76 | 78 | 78 | 80 |

Tabel 5.4
Indikator Kinerja Kunci Utama Perangkat Daerah Kabupaten Kendal

| IKU OPD | Definisi Operasional | Satuan | Kondisi Awal | | Target Capaian | | Kondisi Akhir |
|---|--|----------------------------|--------------|-------|----------------|---------------------|---------------|
| | | | 2021 | 2022 | RKPD 2024 | Perubahan RKPD 2024 | |
| Urusan Pemerintahan Bidang Pendidikan | | | | | | | |
| APS Dikdas | Jumlah penduduk yang bersekolah pada jenjang pendidikan dasar / jumlah penduduk berusia 7-15 tahun x 100% | % | 100 | 100 | 100 | 100 | 100 |
| Urusan Pemerintahan Bidang Kesehatan | | | | | | | |
| AKI | Jumlah kasus kematian ibu hamil/jumlah kelahiran x 100.000 penduduk | AKI / 100.000 Penduduk | 110 | 82 | 80,9 | 80,9 | 80,7 |
| AKB | Jumlah bayi meninggal/jumlah kelahiran hidup x 1.000 kelahiran hidup | AKB / 1000 Kelahiran Hidup | 10 | 7,9 | 7,7 | 7,7 | 7,5 |
| Prevalensi Stunting | Jumlah kasus stunting pada balita/jumlah total balita x 100% | % | 15 | 14,6 | 13,8 | 13,8 | 13,4 |
| Capaian SPM | Rata-rata pencapaian 12 SPM Kesehatan | % | 100 | 100 | 100 | 100 | 100 |
| Urusan Pemerintahan Bidang Pekerjaan Umum dan Penataan Ruang | | | | | | | |
| Persentase luas daerah irigasi kondisi baik | Luas daerah irigasi Kabupaten yang dilayani oleh jaringan irigasi yang dibangun (ha), direhabilitasi (ha), dioperasikan dan dipelihara (ha) di tahun eksisting / Luas daerah irigasi kewenangan Kabupaten x 100% | % | 64,85 | 66,77 | 71,08 | 71,08 | 75,45 |

| IKU OPD | Definisi Operasional | Satuan | Kondisi Awal | | Target Capaian | | Kondisi Akhir |
|--|---|----------|-------------------|-------|----------------|---------------------|---------------|
| | | | 2021 | 2022 | RKPD 2024 | Perubahan RKPD 2024 | |
| Persentase jalan kondisi mantap | Panjang jalan kabupaten dalam kondisi baik dan sedang/ total panjang jalan kabupaten x 100% | % | 89,28 | 90,78 | 94,78 | 94,78 | 98,78 |
| Persentase drainase perkotaan dalam kondisi baik | Panjang jaringan drainase perkotaan dalam kondisi baik / total panjang jaringan drainase perkotaan x 100% | % | 75,87 | 76,7 | 79,26 | 79,26 | 81,39 |
| Persentase rumah tangga yang mendapatkan akses terhadap air minum melalui SPAM jaringan perpipaan dan bukan jaringan perpipaan | Jumlah kumulatif masyarakat yang rumah tangga yang mendapatkan akses air minum melalui SPAM JP dan BJP terlindungi di dalam kabupaten / Jumlah total rumah tangga di seluruh Kabupaten x 100% | % | 95,35 | 96,6 | 98,84 | 98,84 | 100 |
| Persentase rumah tangga yang mendapatkan layanan pengolahan air limbah domestik | Jumlah rumah tangga yang memperoleh pelayanan SPALD / jumlah rumah tangga x 100% | % | 91,82 | 91,97 | 92,41 | 92,41 | 92,77 |
| Persentase ketaatan pemanfaatan tata ruang | Jumlah pola ruang dan struktur ruang yang pemanfaatannya sesuai RTRW / Jumlah pola ruang dan struktur ruang sesuai RTRW x 100% | % | 80 | 82 | 86 | 86 | 90 |
| Urusan Pemerintahan Bidang Perumahan dan Kawasan Permukiman | | | | | | | |
| Cakupan ketersediaan rumah layak huni | Jumlah rumah layak huni di suatu wilayah kerja pada kurun waktu tertentu / jumlah rumah di suatu wilayah kerja pada kurun waktu tertentu x100% | % | 85,15 | 85,2 | 85,24 | 85,24 | 85,28 |
| Persentase Penanganan Kawasan Kumuh | Penanganan kawasan kumuh yang dilakukan berdasarkan luasan yang telah ditetapkan | % | 0,74 (SK Lama) | 1,48 | 2,97 | 2,97 | 4,45 |
| Urusan Pemerintahan Bidang Ketentraman dan Ketertiban Umum serta Perlindungan Masyarakat | | | | | | | |
| Persentase Perda dan Perkada yang ditegakkan | Upaya penegakan Perda & Perkada secara tuntas dalam 1 tahun | % | 100 | 100 | 100 | 100 | 100 |
| Jumlah desa tangguh bencana yang terbentuk | Jumlah desa tangguh bencana yang dibentuk oleh Pemerintah Daerah | desa/kel | 7 | 11 | 21 | 21 | 31 |
| Persentase penanganan kebakaran sesuai standar tingkat waktu tanggap (respon time) | Jumlah kebakaran yang ditangani sesuai standar dibagi jumlah kasus kebakaran x 100% | Persen | 97,44 | 97,44 | 100 | 100 | 100 |

| IKU OPD | Definisi Operasional | Satuan | Kondisi Awal | | Target Capaian | | Kondisi Akhir |
|---|--|--------|--------------|-------|----------------|---------------------|---------------|
| | | | 2021 | 2022 | RKPD 2024 | Perubahan RKPD 2024 | |
| Urusan Pemerintahan Bidang Sosial | | | | | | | |
| Persentase PPKS yang mendapatkan pelayanan pemenuhan kesejahteraan sosial di Luar Panti | Jumlah PPKS yang mendapatkan pelayanan pemenuhan kesejahteraan sosial di Luar Panti / Jumlah PPKS di Luar Panti keseluruhan x 100% | % | 65,92 | 67,62 | 71,02 | 71,02 | 72,72 |
| Persentase PSKS Lembaga dan PSKS Non Lembaga yang bersertifikat dan terakreditasi | Jumlah PSKS Lembaga dan PSKS Non Lembaga yang bersertifikat dan terakreditasi / Jumlah PSKS Lembaga dan PSKS Non Lembaga keseluruhan x 100% | % | 26,53 | 33,33 | 46,94 | 46,94 | 53,74 |
| Urusan Pemerintahan Bidang Tenaga Kerja | | | | | | | |
| Presentase penyerapan tenaga kerja | Jumlah pencari tenaga kerja yang terserap dibagi jumlah calon tenaga kerja x 100% | % | 20 | 25 | 35 | 35 | 45 |
| Urusan Pemberdayaan Perempuan dan Perlindungan Anak | | | | | | | |
| Persentase anak korban kekerasan yang ditangani instansi terkait kabupaten | Jumlah anak (penduduk usia kurang dari 18 tahun) korban kekerasan yang ditangani instansi tingkat kabupaten yang didampingi / jumlah Anak (penduduk usia kurang dari 18 tahun) x 100% | % | 100 | 100 | 100 | 100 | 100 |
| Rasio kekerasan terhadap perempuan, termasuk TPPO (per 100.000 penduduk perempuan) | Jumlah perempuan yang mengalami kekerasan / Jumlah penduduk perempuan x 100.000 | % | 20 | 20 | 20 | 20 | 20 |
| Urusan Pemerintahan Bidang Pangan | | | | | | | |
| Persentase Cadangan Pangan Beras (konversi dari gabah) | Permentan No. 11 / Permentan / KN. 130 / 4 / 2018 Tentang penetapan jumlah cadangan beras (konversi dari gabah) = 80% x cadangan beras provinsi x (jumlah penduduk Kendal / jumlah penduduk jawa tengah) | % | 5,4 | 5,5 | 5,7 | 5,7 | 5,9 |
| Urusan Pemerintahan Bidang Pertanian | | | | | | | |
| Persentase tanah Pemda yang bersertifikat | Jumlah bidang tanah milik pemda yang bersertifikat dibagi jumlah bidang tanah milik pemda x 100% | % | 47,21 | 56,13 | 73,98 | 73,98 | 100 |
| Urusan Pemerintahan Bidang Lingkungan Hidup | | | | | | | |
| Indeks kualitas air | Jumlah titik pantau air sesuai dengan baku mutu dibagi jumlah titik | Indeks | 54,24 | 54,34 | 54,54 | 54,54 | 54,74 |

| IKU OPD | Definisi Operasional | Satuan | Kondisi Awal | | Target Capaian | | Kondisi Akhir |
|---|--|--------|--------------|-------|----------------|---------------------|---------------|
| | | | 2021 | 2022 | RKPD 2024 | Perubahan RKPD 2024 | |
| | pantau air x 100 | | | | | | |
| Indeks kualitas udara | Jumlah titik pantau udara sesuai bakumutu dibagi jumlah titik pantau udara x 100 | Indeks | 72,7 | 72,79 | 72,96 | 72,96 | 73,15 |
| Indeks Kualitas Tutupan Lahan | Jumlah KEHATI (alun-alun, hutan kota, taman yang dikelola pemda) yang terpelihara dengan baik dibagi jumlah KEHATI yang ada x 100 | Indeks | 36,43 | 37,93 | 40,93 | 40,93 | 43,93 |
| Jumlah Timbulan Sampah yang Tertangani | Jumlah sampah yang dikelola dibagi jumlah sampah yang ditimbulkan x 100% | % | 80,00 | 85,00 | 100,00 | 100,00 | 100 |
| Urusan Pemerintahan Bidang Administrasi Kependudukan dan Pencatatan Sipil | | | | | | | |
| Persentase penduduk yang memiliki administrasi lengkap | Jumlah penduduk yang memiliki administrasi lengkap (KTP, KK, Akte Kelahiran) dibagi jumlah penduduk x 100% | % | 99,81 | 99,83 | 99,87 | 99,87 | 99,91 |
| Urusan Pemerintahan Bidang Pemberdayaan Masyarakat dan Desa | | | | | | | |
| Persentase peningkatan status desa mandiri | Desa yang memiliki potensi sumber daya sosial, ekonomi dan ekologi, serta memiliki kemampuan mengelolanya dan melaksanakan pembangunan desa untuk peningkatan kesejahteraan masyarakat desa, kualitas hidup manusia serta menanggulangi kemiskinan dengan ketahanan sosial, ketahanan ekonomi, dan ketahanan ekologi secara berkelanjutan. <i>(Jumlah Desa Mandiri tahun ini - Jumlah Desa Mandiri pada tahun sebelumnya) / Jumlah Desa Mandiri pada tahun sebelumnya) x 100 %</i> | % | 4,88 | 5,63 | 7,89 | 7,89 | 10,15 |
| Urusan Pemerintahan Bidang Pengendalian penduduk dan Keluarga Berencana | | | | | | | |
| TFR (Angka Kelahiran Total) | Rata-rata anak yang dilahirkan seorang wanita selama masa usia subur | Indeks | 2,3 | 2,3 | 2,2 | 2,2 | 2,2 |
| Persentase pemakaian kontrasepsi Modern (Modern Contraceptive Prevalence Rate/mCPR) | Jumlah peserta KB Aktif Modem dibagi Jumlah Pasangan Usia Subur x 100% | % | 69 | 69 | 70 | 70 | 71 |

| IKU OPD | Definisi Operasional | Satuan | Kondisi Awal | | Target Capaian | | Kondisi Akhir |
|---|--|--------|--------------|------|----------------|---------------------|---------------|
| | | | 2021 | 2022 | RKPD 2024 | Perubahan RKPD 2024 | |
| Persentase kebutuhan ber-KB yang tidak terpenuhi (unmet need) | Jumlah PUS yang ingin ber-KB tetapi tidak terlayani dibagi jumlah Pasangan Usia Subur x 100% | % | 15 | 14 | 12 | 12 | 10 |
| Urusan Pemerintahan Bidang Perhubungan | | | | | | | |
| Persentase jaringan jalan yang memiliki trayek | Jumlah jaringan jalan yang memiliki trayek dibagi jumlah jaringan jalan x 100% | % | 73 | 74 | 75 | 75 | 76 |
| Urusan Pemerintahan Bidang Komunikasi dan Informasi | | | | | | | |
| Indeks Domain Kebijakan Internal SPBE | Indeks domain kebijakan internal SPBE merupakan tingkat kematangan aspek 1 (Kebijakan Internal Tata Kelola SPBE) PermenPANRB 59 th 2020 | Skore | 2,6 | 3 | 3,4 | 3,4 | 3,4 |
| Indeks Domain Tata kelola SPBE | Indeks domain tata kelola SPBE merupakan rata-rata dari tingkat kematangan aspek 2 (Perencanaan Strategis SPBE), aspek 3 (Teknologi Informasi dan Komunikasi), dan aspek 4 (Penyelenggara SPBE) PermenPANRB 59 th 2020 | Skore | 2,6 | 2,9 | 3,5 | 3,5 | 3,8 |
| Indeks Domain Manajemen SPBE | Indeks domain manajemen SPBE merupakan rata-rata dari tingkat kematangan aspek 5 (Penerapan Manajemen SPBE), dan aspek 6 (Pelaksanaan Audit TIK) PermenPANRB 59 th 2020 | Skore | 1 | 2 | 3 | 3 | 3 |
| Indeks Domain Layanan SPBE | Indeks domain layanan SPBE merupakan rata-rata dari tingkat kematangan aspek 7 (Layanan Administrasi Pemerintahan Berbasis Elektronik), dan aspek 8 (Layanan Publik Berbasis Elektronik) PermenPANRB 59 th 2020 | Skore | 3,52 | 3,7 | 4,26 | 4,26 | 4,44 |

| IKU OPD | Definisi Operasional | Satuan | Kondisi Awal | | Target Capaian | | Kondisi Akhir |
|---|---|----------|--------------|------|----------------|---------------------|---------------|
| | | | 2021 | 2022 | RKPD 2024 | Perubahan RKPD 2024 | |
| Tingkat Keterbukaan Informasi Publik (Indeks KIP) | Tingkat Keterbukaan Informasi Publik merupakan rata-rata dari tingkat penilaian tahap 1 (informasi wajib berkala/ website), tahap 2 (SAQ/ Kuesioner Penilaian Mandiri yang terdiri dari : 1. Mengumumkan Informasi Publik, 2. Menyediakan Informasi Publik, 3. Pelayanan Informasi Publik, dan 4. Pengelolaan Informasi dan Dokumentasi Informasi Publik), tahap 3 (verifikasi atas SAQ), tahap 4 (Uji publik penetapan peringkat) Per Komisi Informasi 5 th 2016 | Skore | 88,8 | 89 | 90 | 90 | 91 |
| Urusan Pemerintahan Bidang Koperasi, Usaha Kecil dan Menengah | | | | | | | |
| Meningkatnya Koperasi yang berkualitas | Jumlah koperasi yang meningkat kualitasnya berdasarkan RAT, volume usaha dan asset / jumlah seluruh koperasi x 100% | % | 78 | 78,4 | 79,2 | 79,2 | 80 |
| Meningkatnya Usaha Mikro yang menjadi wirasausaha | Jumlah usaha mikro yang menjadi wirausaha / jumlah usaha mikro keseluruhan x 100% | % | 5,1 | 5,7 | 6,1 | 6,1 | 6,4 |
| Urusan Pemerintahan Bidang Penanaman Modal | | | | | | | |
| Jumlah Investor baru | Jumlah investor baru yang masuk Kabupaten Kendal | investor | 432 | 650 | 786 | 786 | 4.397,00 |
| Nilai IKM | Tingkat kepuasan masyarakat (kualitatif dan kuantitatif dari layanan pemerintah) | skor | 83 | 83,6 | 84 | 84 | 85 |
| Urusan Pemerintahan Bidang Kepemudaan dan Olahraga | | | | | | | |
| Tingkat partisipasi pemuda dalam kegiatan ekonomi mandiri | Jumlah pemuda (16-30 tahun) yang berwirausaha di kabupaten/kota dibagi Jumlah pemuda (umur 16-30 tahun) di kabupaten/kota x 100% | % | 0,88 | 0,92 | 1,01 | 1,01 | 1,1 |
| Jumlah atlet olah raga yang berprestasi di tingkat provinsi, nasional dan internasional | Jumlah atlet olah raga yang berprestasi | atlet | 100 | 120 | 140 | 140 | 160 |

| IKU OPD | Definisi Operasional | Satuan | Kondisi Awal | | Target Capaian | | Kondisi Akhir |
|--|---|--------|--------------|------|----------------|---------------------|---------------|
| | | | 2021 | 2022 | RKPD 2024 | Perubahan RKPD 2024 | |
| Urusan Pemerintahan Bidang Statistik | | | | | | | |
| Prosentase perangkat daerah dengan ketersediaan statistik sektoral yang memiliki standar data dan metadata sesuai dengan prinsip-prinsip Satu Data Indonesia (Perpres 39/2019) | Jumlah perangkat daerah dengan statistik sektoral yang memiliki standar data dan metadata sesuai dengan prinsip-prinsip Satu Data Indonesia / jumlah perangkat daerah x 100% | Prosen | 10 | 15 | 40 | 40 | 70 |
| Urusan Pemerintahan Bidang Persandian | | | | | | | |
| Tingkat Kematangan Keamanan Informasi (Indeks KAMI) | Tingkat Kematangan Keamanan Informasi merupakan rata-rata dari tingkat kelengkapan dan kematangan area 1 (tata kelola KAMI), area 2 (pengelolaan resiko KAMI), area 3 (kerangka kerja KAMI), area 4 (pengelolaan aset informasi), area 5 (teknologi dan KAMI), dan area 6 (suplemen Permendagri 18 th 2020 | Skore | 130 | 150 | 200 | 200 | 250 |
| Urusan Pemerintahan Bidang Kebudayaan | | | | | | | |
| Terlestarikannya Cagar Budaya | Persentase benda dan tak benda cagar budaya yang dilestarikan | % | 100 | 100 | 100 | 100 | 100 |
| Urusan Pemerintahan Bidang Perpustakaan | | | | | | | |
| Tingkat kegemaran membaca masyarakat | Nilai tingkat kegemaran membaca masyarakat digunakan untuk mengukur nilai tingkat kegemaran membaca masyarakat pada usia membaca (umur 15 - 69 tahun) dengan menggunakan metode survey, melalui kajian dengan mengukur sejumlah variabel/indikator utama seperti : 1. Indikator Frekuensi membaca per minggu, 2. Indikator durasi membaca/ lama membaca per hari, 3. Indikator jumlah bahan bacaan yang ditamatkan per tahun. Rumus Nilai tingkat membaca = ((Total score / Jumlah Responden)/5) x100% | % | 40,37 | 40,5 | 41 | 41 | 41,5 |

| IKU OPD | Definisi Operasional | Satuan | Kondisi Awal | | Target Capaian | | Kondisi Akhir |
|---|--|--------|--------------|------------|----------------|---------------------|---------------|
| | | | 2021 | 2022 | RKPD 2024 | Perubahan RKPD 2024 | |
| Urusan Pemerintahan Bidang Kearsipan | | | | | | | |
| Persentase arsip daerah yang dilestarikan dan terpelihara | Untuk menghitung persentase arsip daerah yang dilestarikan dan terpelihara adalah dengan menghitung jumlah arsip di 4 Depo yaitu : 1. arsip teratur / sudah diolah = 136.257 berkas = 2,725 m1 2. arsip acak/belum diolah =355,8 m1 3. seluruh arsip dipelihara di di fumigasi serta dilakukan pengamanan dan perawatan dari bencana (banjir/ kebakaran/ pencurian/ kerusakan) | % | 100 | 100 | 100 | 100 | 100 |
| Urusan Pemerintahan Bidang Kelautan dan Perikanan | | | | | | | |
| Jumlah Total Produksi Perikanan (Tangkap dan Budidaya) kabupaten/kota | Jumlah total produksi perikanan tangkap dan budidaya | kg | 27.329.687 | 28.186.222 | 29.991.244 | 29.991.244 | 31.925.497 |
| Urusan Pemerintahan Bidang Pariwisata | | | | | | | |
| persentase peningkatan kunjungan wisatawan | Kunjungan wisata tahun N - Jumlah kunjungan Tahun N-1 / Jml Kunjungan wisata Tahun N-1 x 100% | % | 5,84 | 5,6 | 5,95 | 5,95 | 6,06 |
| Persentase pelaku ekraf yang dikembangkan | Jumlah pelaku ekraf yang dikembangkan/ jumlah pelaku ekraf yang ada x 100% | % | 6 | 12 | 24 | 24 | 36 |
| Urusan Pemerintahan Bidang Pertanian | | | | | | | |
| Produktivitas pertanian per hektar per tahun | Produksi pertanian (padi) dibagi luas panen | Ku/ha | 54,75 | 55,25 | 56,25 | 56,25 | 57,25 |
| | Produksi pertanian (jagung) dibagi luas panen | Ku/ha | 68,69 | 69,19 | 70,19 | 70,19 | 71,19 |
| | Produksi pertanian (bawang merah) dibagi luas panen | Ku/ha | 93,6 | 93,85 | 94,35 | 94,35 | 94,85 |
| | Produksi pertanian (cabe) dibagi luas panen | Ku/ha | 69,25 | 69,5 | 70 | 70 | 70,5 |
| | Produksi pertanian (kopi) dibagi luas panen | Ku/ha | 7,44 | 7,55 | 7,77 | 7,77 | 7,99 |
| Produksi daging sapi | Jumlah daging sapi | ton | 973 | 994 | 1.034 | 1.034 | 1.074 |
| Produksi daging ayam ras | Jumlah daging ayam ras | ton | 15.180 | 15.300 | 15.600 | 15.600 | 16.000 |
| Urusan Pemerintahan Bidang Perdagangan | | | | | | | |
| Persentase pasar yang layak fungsi | Jumlah pasar yang layak fungsi dibagi jumlah pasar yang ada x 100% | % | 7,69 | 15,38 | 30,76 | 30,76 | 46,15 |

| IKU OPD | Definisi Operasional | Satuan | Kondisi Awal | | Target Capaian | | Kondisi Akhir |
|---|--|--------------|--------------|--------|----------------|---------------------|---------------|
| | | | 2021 | 2022 | RKPD 2024 | Perubahan RKPD 2024 | |
| Persentase ketersediaan barang pokok dan barang penting | Jumlah ketersediaan barang pokok dan barang penting / total barang pokok dan barang penting x 100% | % | 150 | 150 | 150 | 150 | 150 |
| Urusan Pemerintahan Bidang Perindustrian | | | | | | | |
| Pertambahan jumlah industri kecil dan menengah | Jumlah Industri kecil dan menengah tahun (n) - Jumlah industri kecil dan menengah tahun (n-1) dibagi Jumlah industri kecil dan menengah tahun (n-1) kali 100% | % | 0 | 20 | 50 | 50 | 70 |
| Unsur Penunjang Urusan Pemerintahan Unsur Kepegawaian | | | | | | | |
| Jumlah Nilai Dimensi Disiplin, Dimensi Kualifikasi, Dimensi Kinerja | Nilai Dimensi Disiplin + Dimensi Kinerja + Dimensi Kualifikasi IP ASN | Skor | 42,66 | 42,67 | 42,72 | 42,72 | 42,72 |
| Unsur Penunjang Urusan Pemerintahan Unsur Pendidikan dan Pelatihan | | | | | | | |
| Dimensi Kompetensi | Nilai Kompetensi IP ASN | Skor | 33 | 33,62 | 34 | 34 | 36 |
| Unsur Penunjang Urusan Pemerintahan Unsur Pengawasan | | | | | | | |
| Nilai PMPRB | | | B | B | B | B | B |
| Nilai rata-rata SAKIP OPD yang di evaluasi | Jumlah nilai total SAKIP Perangkat Daerah yang dievaluasi/total Perangkat Daerah yang dievaluasi | Nilai | 68,55 | 70,25 | 73,55 | 73,55 | 77,55 |
| Unsur Penunjang Urusan Pemerintahan Unsur Keuangan | | | | | | | |
| IPKD (Indek Pengelolaan Keuangan Daerah) | Satuan ukuran yang ditetapkan berdasarkan seperangkat dimensi dan indikator untuk menilai kualitas kinerja tata kelola keuangan daerah yang efektif, efisien, transparan, dan akuntabel dalam periode tertentu. Seperangkat dimensi terdiri dari enam dimensi yakni (1) Kesesuaian dokumen perencanaan dan penganggaran, (2) Pengalokasian anggaran belanja dalam APBD, (3) Transparansi pengelolaan keuangan daerah, (4) Penyerapan anggaran, (5) Kondisi keuangan daerah, (6) Opini Badan Pemeriksa Keuangan (BPK) atas Laporan Keuangan Pemerintah Daerah (LKPD). | rentang IPKD | 79,325 | 79,326 | 79,328 | 79,328 | 79,330 |

| IKU OPD | Definisi Operasional | Satuan | Kondisi Awal | | Target Capaian | | Kondisi Akhir |
|--|--|--------------|---------------|---------------|----------------|---------------------|---------------|
| | | | 2021 | 2022 | RKPD 2024 | Perubahan RKPD 2024 | |
| KFD (Kapasitas Fiskal daerah) | Kemampuan keuangan daerah yang dicerminkan melalui pendapatan daerah dikurangi dengan pendapatan yang penggunaannya sudah ditentukan dan belanja tertentu | rentang IKFD | 0,800 | 0,8500 | 0,900 | 0,900 | 1,000 |
| Besaran PAD terhadap keseluruhan pendapatan dalam APBD | Realisasi PAD dibagi realisasi keseluruhan pendapatan dikalikan 100% | % | 16 | 19,66 | 20,13 | 20,13 | 21,1 |
| Unsur Penunjang Urusan Pemerintahan Unsur Perencanaan | | | | | | | |
| Nilai Perencanaan Dalam Sakip | Jumlah skor nilai perencanaan dalam sakip kabupaten | Skor | 22,77 | 23,01 | 23,50 | 23,50 | 24,00 |
| Persentase realisasi sasaran pembangunan | Jumlah skor nilai perencanaan dalam sakip kabupaten | % | 60,6 | 75,76 | 90,91 | 90,91 | 96,97 |
| Unsur Penunjang Urusan Pemerintahan Unsur Penelitian dan Pengembangan | | | | | | | |
| Indek Inovasi Daerah | Jumlah skor inovasi di daerah | kategori | Inovatif (30) | Inovatif (32) | Inovatif (36) | Inovatif (36) | Inovatif (40) |
| Persentase penelitian dan pengembangan yang diimplementasikan | Jumlah penelitian dan pengembangan yang dilaksanakan / jumlah penelitian dan pengembangan yang tersedia dalam SIJELI x 100% | Persen | NA | 5 | 15 | 15 | 25 |
| Unsur Pendukung Urusan Pemerintahan Unsur Sekretariat daerah | | | | | | | |
| Nilai Komponen pelaporan SAKIP | Nilai LHE (Komponen pelaporan) | Nilai | 9,17 | 9,33 | 9,67 | 9,67 | 10 |
| Nilai penataan dan Penguatan Organisasi | Jumlah nilai penataan organisasi berbasis kinerja ditambah nilai penyederhanaan organisasi ditambah nilai hasil evaluasi kelembagaan | Nilai | 2,2 | 2,5 | 3 | 3 | 3,5 |
| Indek Tata Kelola PBJ | Indikator pemanfaatan sistem pengadaan, kualifikasi dan kompetensi SDM PBJ, dan tingkat kematangan UKPBJ untuk menghasilkan skor dan predikat penilaian di antaranya 100=sangat baik, > 80 s.d 99 = baik, > 60 s.d 80 = cukup, dan ≤ 60 = kurang | indek | 30 | 40 | 60 | 60 | 80 |
| Kepatuhan terhadap Standar Pelayanan | Nilai LHE (Komponen pelaporan) | Nilai | 72,21 | 73,76 | 76,86 | 76,86 | 79,96 |

| IKU OPD | Definisi Operasional | Satuan | Kondisi Awal | | Target Capaian | | Kondisi Akhir |
|---|--|--------|--------------|------|----------------|---------------------|---------------|
| | | | 2021 | 2022 | RKPD 2024 | Perubahan RKPD 2024 | |
| Unsur Pendukung Urusan Pemerintahan Unsur Sekretariat DPRD | | | | | | | |
| Indeks IKM (DPRD) | Jumlah anggota DPRD yang puas terhadap pelayanan Sekretariat DPRD/Jumlah anggota DPRD x 100% | indeks | 65 | 70 | 80 | 80 | 80 |
| KECAMATAN KENDAL | | | | | | | |
| Nilai SAKIP kecamatan | | Skor | 70 | 71 | 73 | 73 | 80 |
| Nilai Indeks Kepuasan Masyarakat (IKM) | Tingkat kepuasan masyarakat (kualitatif dan kuantitatif dari layanan pemerintah) | Skor | 83,12 | 85 | 88 | 88 | 90 |
| KECAMATAN PATEBON | | | | | | | |
| Nilai SAKIP kecamatan | | Skor | 69,75 | 70 | 75 | 75 | 80 |
| Nilai Indeks Kepuasan Masyarakat (IKM) | Tingkat kepuasan masyarakat (kualitatif dan kuantitatif dari layanan pemerintah) | Skor | 90,28 | 91 | 93 | 93 | 95 |
| KECAMATAN PEGANDON | | | | | | | |
| Nilai SAKIP kecamatan | | Skor | 69,76 | 70 | 75 | 75 | 80 |
| Nilai Indeks Kepuasan Masyarakat (IKM) | Tingkat kepuasan masyarakat (kualitatif dan kuantitatif dari layanan pemerintah) | Skor | 84,82 | 85 | 85,5 | 85,5 | 87 |
| KECAMATAN WELERI | | | | | | | |
| Nilai SAKIP kecamatan | | Skor | 73 | 74 | 76 | 76 | 80 |
| Nilai Indeks Kepuasan Masyarakat (IKM) | Tingkat kepuasan masyarakat (kualitatif dan kuantitatif dari layanan pemerintah) | Skor | 80,47 | 82 | 86 | 86 | 90 |
| KECAMATAN GEMUH | | | | | | | |
| Nilai SAKIP kecamatan | | Skor | 72 | 72,5 | 73,5 | 73,5 | 75 |
| Nilai Indeks Kepuasan Masyarakat (IKM) | Tingkat kepuasan masyarakat (kualitatif dan kuantitatif dari layanan pemerintah) | Skor | 88 | 88,5 | 89,5 | 89,5 | 91 |
| KECAMATAN CEPIRING | | | | | | | |
| Nilai SAKIP kecamatan | | Skor | 63 | 68 | 73 | 73 | 80 |
| Nilai Indeks Kepuasan Masyarakat (IKM) | Tingkat kepuasan masyarakat (kualitatif dan kuantitatif dari layanan pemerintah) | Skor | 84 | 85 | 88 | 88 | 90 |
| KECAMATAN KALIWUNGU | | | | | | | |
| Nilai SAKIP kecamatan | | Skor | 70,03 | 71 | 75 | 75 | 80 |
| Nilai Indeks Kepuasan Masyarakat (IKM) | Tingkat kepuasan masyarakat (kualitatif dan kuantitatif dari layanan pemerintah) | Skor | 95,55 | 96 | 96 | 96 | 96 |
| KECAMATAN BRANGSONG | | | | | | | |
| Nilai SAKIP kecamatan | | Skor | 71 | 72 | 75 | 75 | 80 |

| IKU OPD | Definisi Operasional | Satuan | Kondisi Awal | | Target Capaian | | Kondisi Akhir |
|--|--|--------|--------------|-------|----------------|---------------------|---------------|
| | | | 2021 | 2022 | RKPD 2024 | Perubahan RKPD 2024 | |
| Nilai Indeks Kepuasan Masyarakat (IKM) | Tingkat kepuasan masyarakat (kualitatif dan kuantitatif dari layanan pemerintah) | Skor | 80 | 83 | 87 | 87 | 90 |
| KECAMATAN BOJA | | | | | | | |
| Nilai SAKIP kecamatan | | Skor | 71 | 73 | 77 | 77 | 81 |
| Nilai Indeks Kepuasan Masyarakat (IKM) | Tingkat kepuasan masyarakat (kualitatif dan kuantitatif dari layanan pemerintah) | Skor | 92 | 92 | 93 | 93 | 94 |
| KECAMATAN LIMBANGAN | | | | | | | |
| Nilai SAKIP kecamatan | | Skor | 64 | 64,5 | 65 | 65 | 65 |
| Nilai Indeks Kepuasan Masyarakat (IKM) | Tingkat kepuasan masyarakat (kualitatif dan kuantitatif dari layanan pemerintah) | Skor | 93 | 94 | 96 | 96 | 97 |
| KECAMATAN SINGOROJO | | | | | | | |
| Nilai SAKIP kecamatan | | Skor | 71,2 | 71,3 | 71,5 | 71,5 | 80 |
| Nilai Indeks Kepuasan Masyarakat (IKM) | Tingkat kepuasan masyarakat (kualitatif dan kuantitatif dari layanan pemerintah) | Skor | 91,2 | 91,5 | 91,9 | 91,9 | 92,2 |
| KECAMATAN SUKOREJO | | | | | | | |
| Nilai SAKIP kecamatan | | Skor | 75,39 | 79,15 | 80,72 | 80,72 | 81,35 |
| Nilai Indeks Kepuasan Masyarakat (IKM) | Tingkat kepuasan masyarakat (kualitatif dan kuantitatif dari layanan pemerintah) | Skor | 82,03 | 83,57 | 84,17 | 84,17 | 85,71 |
| KECAMATAN PATEAN | | | | | | | |
| Nilai SAKIP kecamatan | | Skor | 63 | 68 | 73 | 73 | 80 |
| Nilai Indeks Kepuasan Masyarakat (IKM) | Tingkat kepuasan masyarakat (kualitatif dan kuantitatif dari layanan pemerintah) | Skor | 84 | 85 | 88 | 88 | 90 |
| KECAMATAN PAGERUYUNG | | | | | | | |
| Nilai SAKIP kecamatan | | Skor | 71 | 71,5 | 73 | 73 | 80 |
| Nilai Indeks Kepuasan Masyarakat (IKM) | Tingkat kepuasan masyarakat (kualitatif dan kuantitatif dari layanan pemerintah) | Skor | 83 | 84 | 85,5 | 85,5 | 86,5 |
| KECAMATAN PLANTUNGAN | | | | | | | |
| Nilai SAKIP kecamatan | | Skor | 61 | 62,5 | 65 | 65 | 68 |
| Nilai Indeks Kepuasan Masyarakat (IKM) | Tingkat kepuasan masyarakat (kualitatif dan kuantitatif dari layanan pemerintah) | Skor | 84,6 | 84,61 | 84,63 | 84,63 | 84,65 |
| KECAMATAN ROWOSARI | | | | | | | |
| Nilai SAKIP kecamatan | | Skor | 71 | 71,5 | 73 | 73 | 76 |
| Nilai Indeks Kepuasan Masyarakat (IKM) | Tingkat kepuasan masyarakat (kualitatif dan kuantitatif dari layanan pemerintah) | Skor | 86 | 87 | 89 | 89 | 91 |

| IKU OPD | Definisi Operasional | Satuan | Kondisi Awal | | Target Capaian | | Kondisi Akhir |
|--|---|--------|--------------|-------|----------------|---------------------|---------------|
| | | | 2021 | 2022 | RKPD 2024 | Perubahan RKPD 2024 | |
| KECAMATAN KANGKUNG | | | | | | | |
| Nilai SAKIP kecamatan | | Skor | 79 | 79,5 | 80,5 | 80,5 | 82 |
| Nilai Indeks Kepuasan Masyarakat (IKM) | Tingkat kepuasan masyarakat (kualitatif dan kuantitatif dari layanan pemerintah) | Skor | 88 | 88,5 | 89,5 | 89,5 | 91 |
| KECAMATAN RINGINARUM | | | | | | | |
| Nilai SAKIP kecamatan | | Skor | 63 | 68 | 73 | 73 | 80 |
| Nilai Indeks Kepuasan Masyarakat (IKM) | Tingkat kepuasan masyarakat (kualitatif dan kuantitatif dari layanan pemerintah) | Skor | 83 | 84 | 86 | 86 | 87 |
| KECAMATAN NGAMPEL | | | | | | | |
| Nilai SAKIP kecamatan | | Skor | 63 | 68 | 73 | 73 | 80 |
| Nilai Indeks Kepuasan Masyarakat (IKM) | Tingkat kepuasan masyarakat (kualitatif dan kuantitatif dari layanan pemerintah) | Skor | 84 | 85 | 88 | 88 | 90 |
| KECAMATAN KALIWUNGU SELATAN | | | | | | | |
| Nilai SAKIP kecamatan | | Skor | 68,63 | 69,13 | 70,13 | 70,13 | 71,13 |
| Nilai Indeks Kepuasan Masyarakat (IKM) | Tingkat kepuasan masyarakat (kualitatif dan kuantitatif dari layanan pemerintah) | Skor | 86,25 | 86,85 | 88,05 | 88,05 | 89,25 |
| PEMERINTAHAN UMUM | | | | | | | |
| Persentase penanganan terhadap kejadian konflik sosial | Jumlah kejadian konflik sosial yang ditangani / jumlah kejadian konflik sosial x 100% | % | 100 | 100 | 100 | 100 | 100 |

TABEL 5.3
PERUBAHAN RENCANA KERJA PEMERINTAH DAERAH (RKPD) KAB. KENDAL TAHUN 2024

| URAIAN | PROYEKSI KEMAMPUAN RKPD-P TAHUN 2024 |
|--------------------------------------|--------------------------------------|
| PENDAPATAN DAERAH | 2.572.693.770.388 |
| PENDAPATAN ASLI DAERAH (PAD) | 546.581.635.279 |
| PENDAPATAN TRANSFER | 2.026.112.135.109 |
| LAIN-LAIN PENDAPATAN DAERAH YANG SAH | |
| BELANJA DAERAH | 2.710.823.152.865 |
| PEMBIAYAAN DAERAH | 138.129.382.477 |

| Kode | Urusan / Bidang Urusan / Program / Kegiatan / Sub Kegiatan | Indikator Program / Kegiatan / Sub Kegiatan | Capaian Kinerja Dan Kerangka Pendanaan | | | | | | | | | Kelompok Sasaran | Prakiraan Maju Rencana Tahun 2025 | | Perangkat Daerah Penanggung Jawab | |
|------|---|--|--|------------------|------------------------|------------------------|------------------------|--|--|---|---|------------------|-----------------------------------|------------------------|-----------------------------------|---------------------------------|
| | | | Target 2024 | | Pagu Indikatif (Rp) | | | Lokasi | Sumber Dana | Prioritas | | | Target | Pagu Indikatif (Rp) | | |
| | | | Sebelum | Sesudah | RKPD 2024 | APBD 2024 | RKPD Perubahan 2024 | | | Nasional | Daerah | | | | | |
| 1 | 2 | 3 | 4 | 5 | 6 | 7 | 8 | 9 | 10 | 11 | 12 | 13 | 14 | 15 | 16 | |
| | DINAS PENDIDIKAN DAN KEBUDAYAAN | | | | 749.571.830.165 | 763.987.915.631 | 835.657.445.905 | | | | | | | 764.261.325.800 | | |
| 1 | URUSAN PEMERINTAHAN WAJIB YANG BERKAITAN DENGAN PELAYANAN DASAR | | | | 747.698.546.165 | 761.989.415.631 | 833.160.445.905 | | | | | | | 762.691.325.800 | | |
| 1 | 01 URUSAN PEMERINTAHAN BIDANG PENDIDIKAN | | | | 747.698.546.165 | 761.989.415.631 | 833.160.445.905 | | | | | | | 762.691.325.800 | | |
| 1 | 01 01 PROGRAM PENUNJANG URUSAN PEMERINTAHAN DAERAH KABUPATEN/KOTA | Prosentase terpenuhinya layanan umum, kepegawaian dan keuangan perangkat daerah | 100 Persen | 100 Persen | 566.430.008.365 | 562.370.139.831 | 630.877.376.298 | | | | | | | 597.420.325.800 | | |
| 1 | 01 01 2.01 Perencanaan, Penganggaran, dan Evaluasi Kinerja Perangkat Daerah | Jumlah dokumen perencanaan dan evaluasi kinerja yang tersusun | 7 Dokumen | 7 Dokumen | 230.000.000 | 916.815.200 | 916.815.200 | | | | Meningkatkan Sumber Daya Manusia Yang Berkualitas Dan Berdaya Saing | - | ASN | 160.000.000 | DINAS PENDIDIKAN DAN KEBUDAYAAN | |
| 1 | 01 01 2.01 0001 Penyusunan Dokumen Perencanaan Perangkat Daerah | | | | | | | | | | | | | | | |
| | | Jumlah Dokumen Perencanaan Perangkat Daerah | 0 Dokumen | 0 Dokumen | 75.000.000 | 764.050.200 | 809.200.396 | Kab. Kendal, Semua Kecamatan, Semua Kel/Desa | PENDAPATAN ASLI DAERAH (PAD) Dana Transfer Umum-Dana Alokasi Umum Bantuan Keuangan Khusus dari Pemerintah Provinsi | Meningkatkan Sumber Daya Manusia Yang Berkualitas Dan Berdaya Saing | - | | | | - | DINAS PENDIDIKAN DAN KEBUDAYAAN |
| 1 | 01 01 2.01 0006 Koordinasi dan Penyusunan Laporan Capaian Kinerja dan Ikhtisar Realisasi Kinerja SKPD | | | | | | | | | | | | | | | |
| | | Jumlah Laporan Capaian Kinerja dan Ikhtisar Realisasi Kinerja SKPD dan Laporan Hasil Koordinasi Penyusunan Laporan Capaian Kinerja dan Ikhtisar Realisasi Kinerja SKPD | 0 Laporan | 0 Laporan | 75.000.000 | 62.765.000 | 62.765.000 | Semua Kota/Kab, Semua Kecamatan, Semua Kel/Desa Kab. Kendal, Semua Kecamatan, Semua Kel/Desa | PENDAPATAN ASLI DAERAH (PAD) Dana Transfer Umum-Dana Alokasi Umum | Meningkatkan Sumber Daya Manusia Yang Berkualitas Dan Berdaya Saing | - | | | | - | DINAS PENDIDIKAN DAN KEBUDAYAAN |
| 1 | 01 01 2.01 0007 Evaluasi Kinerja Perangkat Daerah | | | | | | | | | | | | | | | |
| | | Jumlah Laporan Evaluasi Kinerja Perangkat Daerah | 1 Laporan | 1 Laporan | 80.000.000 | 90.000.000 | - | Semua Kota/Kab, Semua Kecamatan, Semua Kel/Desa Kab. Kendal, Semua Kecamatan, Semua Kel/Desa | Bantuan Keuangan | Meningkatkan Sumber Daya Manusia Yang Berkualitas Dan Berdaya Saing | - | | | 160.000.000 | DINAS PENDIDIKAN DAN KEBUDAYAAN | |
| 1 | 01 01 2.02 Administrasi Keuangan Perangkat Daerah | Jumlah bulan terbayarnya Gaji dan tunjangan ASN | 12 Bulan | 12 Bulan | 563.629.378.365 | 558.269.237.412 | 558.269.237.412 | | | | | | ASN | 593.810.325.800 | DINAS PENDIDIKAN DAN KEBUDAYAAN | |
| 1 | 01 01 2.02 0001 Penyediaan Gaji dan Tunjangan ASN | | | | | | | | | | | | | | | |
| | | Jumlah Orang yang Menerima Gaji dan Tunjangan ASN | 6000 Orang/bulan | 6000 Orang/bulan | 562.791.628.365 | 557.928.737.412 | 625.750.937.186 | Kab. Kendal, Semua Kecamatan, Semua Kel/Desa | Dana Transfer Umum-Dana Alokasi Umum DAK Non Fisik-TPG PNSD DAK Non Fisik-Tamsil Guru PNSD DAU yang Ditentukan Penggunaannya Bidang Pendidikan | - | - | | | 592.625.325.800 | DINAS PENDIDIKAN DAN KEBUDAYAAN | |
| 1 | 01 01 2.02 0002 Penyediaan Administrasi Pelaksanaan Tugas ASN | Jumlah Dokumen Hasil Penyediaan Administrasi Pelaksanaan Tugas ASN | 5 Dokumen | 5 Dokumen | 555.200.000 | 154.000.000 | 154.000.000 | Kab. Kendal, Semua Kecamatan, Semua Kel/Desa | DAU yang Ditentukan Penggunaannya Bidang Pendidikan | Meningkatkan Sumber Daya Manusia Yang Berkualitas Dan Berdaya Saing | - | | | 560.000.000 | DINAS PENDIDIKAN DAN KEBUDAYAAN | |
| 1 | 01 01 2.02 0004 Koordinasi dan Pelaksanaan Akuntansi SKPD | | | | | | | | | | | | | | | |
| | | Jumlah Dokumen Koordinasi dan Pelaksanaan Akuntansi SKPD | 5 Dokumen | 5 Dokumen | 125.000.000 | 166.925.000 | 166.925.000 | Kab. Kendal, Semua Kecamatan, Semua Kel/Desa | DAU yang Ditentukan Penggunaannya Bidang Pendidikan | Meningkatkan Sumber Daya Manusia Yang Berkualitas Dan Berdaya Saing | - | | | 300.000.000 | DINAS PENDIDIKAN DAN KEBUDAYAAN | |
| 1 | 01 01 2.02 0005 Koordinasi dan Penyusunan Laporan Keuangan Akhir Tahun SKPD | | | | | | | | | | | | | | | |
| | | Jumlah Laporan Keuangan Akhir Tahun SKPD dan Laporan Hasil Koordinasi Penyusunan Laporan Keuangan Akhir Tahun SKPD | 5 Laporan | 5 Laporan | 157.550.000 | 19.575.000 | 19.575.000 | Kab. Kendal, Semua Kecamatan, Semua Kel/Desa | DAU yang Ditentukan Penggunaannya Bidang Pendidikan | Meningkatkan Sumber Daya Manusia Yang Berkualitas Dan Berdaya Saing | - | | | 325.000.000 | DINAS PENDIDIKAN DAN KEBUDAYAAN | |
| 1 | 01 01 2.03 Administrasi Barang Milik Daerah pada Perangkat Daerah | Prosentase laporan aset yang tersusun | 100 Persen | 100 Persen | 44.500.000 | 153.520.000 | 153.520.000 | | | | Meningkatkan Sumber Daya Manusia Yang Berkualitas Dan Berdaya Saing | - | ASN | 160.000.000 | DINAS PENDIDIKAN DAN KEBUDAYAAN | |
| 1 | 01 01 2.03 0005 Rekonsiliasi dan Penyusunan Laporan Barang Milik Daerah pada SKPD | | | | | | | | | | | | | | | |

| Kode | Urusan / Bidang Urusan / Program / Kegiatan / Sub Kegiatan | Indikator Program / Kegiatan / Sub Kegiatan | Capaian Kinerja Dan Kerangka Pendanaan | | | | | | | | | | Kelompok Sasaran | Prakiraan Maju Rencana Tahun 2025 | | Perangkat Daerah Penanggung Jawab | | |
|------|--|--|--|-------------|---|--|---------------------|--|---|---|--|--------|------------------|-----------------------------------|---------------------------------|-----------------------------------|--|--|
| | | | Target 2024 | | Pagu Indikatif (Rp) | | | Lokasi | Sumber Dana | Prioritas | | Target | | Pagu Indikatif (Rp) | | | | |
| | | | Sebelum | Sesudah | RKPD 2024 | APBD 2024 | RKPD Perubahan 2024 | | | Nasional | Daerah | | | | | | | |
| | | Jumlah Laporan Rekonsiliasi dan Penyusunan Laporan Barang Milik Daerah pada SKPD | 3 Laporan | 3 Laporan | 40.000.000 | 153.520.000 | 153.520.000 | Kab. Kendal, Semua Kecamatan, Semua Kel/Desa | DAU yang Ditentukan Penggunaannya Bidang Pendidikan | Meningkatkan Sumber Daya Manusia Yang Berkualitas Dan Berdaya Saing | - | | 95.000.000 | DINAS PENDIDIKAN DAN KEBUDAYAAN | | | | |
| 1 | 01 | 01 | 2.03 | 0006 | Penatausahaan Barang Milik Daerah pada SKPD | | | | | | | | | | | | | |
| | | Jumlah Laporan Penatausahaan Barang Milik Daerah pada SKPD | 12 Laporan | 12 Laporan | 4.500.000 | - | - | Kab. Kendal, Semua Kecamatan, Semua Kel/Desa | DAU yang Ditentukan Penggunaannya Bidang Pendidikan | Meningkatkan Sumber Daya Manusia Yang Berkualitas Dan Berdaya Saing | Peningkatan daya saing SDM yang handal dan berkarakter dalam menghadapi era industri 4.0 | | 65.000.000 | DINAS PENDIDIKAN DAN KEBUDAYAAN | | | | |
| 1 | 01 | 01 | 2.06 | | Administrasi Umum Perangkat Daerah | Jumlah bulan pemenuhan kebutuhan rutin | 12 Bulan | 12 Bulan | 1.095.700.000 | 1.162.060.719 | 1.162.060.719 | | | 1.555.000.000 | DINAS PENDIDIKAN DAN KEBUDAYAAN | | | |
| 1 | 01 | 01 | 2.06 | 0002 | Penyediaan Peralatan dan Perlengkapan Kantor | | | | | | | | | | | | | |
| | | Jumlah Paket Peralatan dan Perlengkapan Kantor yang Disediakan | 20 Paket | 20 Paket | 450.000.000 | 405.680.000 | 398.910.000 | Kab. Kendal, Semua Kecamatan, Semua Kel/Desa | DAU yang Ditentukan Penggunaannya Bidang Pendidikan | Meningkatkan Sumber Daya Manusia Yang Berkualitas Dan Berdaya Saing | - | | 475.000.000 | DINAS PENDIDIKAN DAN KEBUDAYAAN | | | | |
| 1 | 01 | 01 | 2.06 | 0003 | Penyediaan Peralatan Rumah Tangga | | | | | | | | | | | | | |
| | | Jumlah Paket Peralatan Rumah Tangga yang Disediakan | 20 Paket | 20 Paket | 50.000.000 | - | - | Kab. Kendal, Semua Kecamatan, Semua Kel/Desa | DAU yang Ditentukan Penggunaannya Bidang Pendidikan | Meningkatkan Sumber Daya Manusia Yang Berkualitas Dan Berdaya Saing | - | | 65.000.000 | DINAS PENDIDIKAN DAN KEBUDAYAAN | | | | |
| 1 | 01 | 01 | 2.06 | 0004 | Penyediaan Bahan Logistik Kantor | | | | | | | | | | | | | |
| | | Jumlah Paket Bahan Logistik Kantor yang Disediakan | 12 Paket | 12 Paket | 250.000.000 | 21.890.000 | 75.429.000 | Kab. Kendal, Semua Kecamatan, Semua Kel/Desa | DAU yang Ditentukan Penggunaannya Bidang Pendidikan | Meningkatkan Sumber Daya Manusia Yang Berkualitas Dan Berdaya Saing | - | | 225.000.000 | DINAS PENDIDIKAN DAN KEBUDAYAAN | | | | |
| 1 | 01 | 01 | 2.06 | 0005 | Penyediaan Barang Cetak dan Penggandaan | | | | | | | | | | | | | |
| | | Jumlah Paket Barang Cetak dan Penggandaan yang Disediakan | 12 Paket | 12 Paket | 65.000.000 | 52.343.500 | 53.443.500 | Kab. Kendal, Semua Kecamatan, Semua Kel/Desa | DAU yang Ditentukan Penggunaannya Bidang Pendidikan | Meningkatkan Sumber Daya Manusia Yang Berkualitas Dan Berdaya Saing | - | | 425.000.000 | DINAS PENDIDIKAN DAN KEBUDAYAAN | | | | |
| 1 | 01 | 01 | 2.06 | 0006 | Penyediaan Bahan Bacaan dan Peraturan Perundang-undangan | | | | | | | | | | | | | |
| | | Jumlah Dokumen Bahan Bacaan dan Peraturan Perundang-undangan yang Disediakan | 12 Dokumen | 12 Dokumen | 40.000.000 | - | - | Kab. Kendal, Semua Kecamatan, Semua Kel/Desa | DAU yang Ditentukan Penggunaannya Bidang Pendidikan | Meningkatkan Sumber Daya Manusia Yang Berkualitas Dan Berdaya Saing | - | | 65.000.000 | DINAS PENDIDIKAN DAN KEBUDAYAAN | | | | |
| 1 | 01 | 01 | 2.06 | 0009 | Penyelenggaraan Rapat Koordinasi dan Konsultasi SKPD | | | | | | | | | | | | | |
| | | Jumlah Laporan Penyelenggaraan Rapat Koordinasi dan Konsultasi SKPD | 300 Laporan | 300 Laporan | 240.700.000 | 682.147.219 | 1.020.147.200 | Kab. Kendal, Semua Kecamatan, Semua Kel/Desa | DAU yang Ditentukan Penggunaannya Bidang Pendidikan | Meningkatkan Sumber Daya Manusia Yang Berkualitas Dan Berdaya Saing | - | | 300.000.000 | DINAS PENDIDIKAN DAN KEBUDAYAAN | | | | |
| 1 | 01 | 01 | 2.07 | | Pengadaan Barang Milik Daerah Penunjang Urusan Pemerintah Daerah | Jumlah sarana dan prasarana yang diadakan | 110 Unit | 110 Unit | - | - | - | | 175.000.000 | DINAS PENDIDIKAN DAN KEBUDAYAAN | | | | |
| 1 | 01 | 01 | 2.07 | 0006 | Pengadaan Peralatan dan Mesin Lainnya | | | | | | | | | | | | | |
| | | Jumlah Unit Peralatan dan Mesin Lainnya yang Disediakan | 15 Unit | 15 Unit | - | - | - | Kab. Kendal, Semua Kecamatan, Semua Kel/Desa | DAU yang Ditentukan Penggunaannya Bidang Pendidikan | Meningkatkan Sumber Daya Manusia Yang Berkualitas Dan Berdaya Saing | - | | 175.000.000 | DINAS PENDIDIKAN DAN KEBUDAYAAN | | | | |
| 1 | 01 | 01 | 2.08 | | Penyediaan Jasa Penunjang Urusan Pemerintahan Daerah | Jumlah bulan pemenuhan kebutuhan rutin | 12 Bulan | 12 Bulan | 1.035.000.000 | 1.385.706.500 | 1.385.706.500 | | 830.000.000 | DINAS PENDIDIKAN DAN KEBUDAYAAN | | | | |
| 1 | 01 | 01 | 2.08 | 0001 | Penyediaan Jasa Surat Menyurat | | | | | | | | | | | | | |
| | | Jumlah Laporan Penyediaan Jasa Surat Menyurat | 12 Laporan | 12 Laporan | 15.000.000 | 15.000.000 | 15.000.000 | Kab. Kendal, Semua Kecamatan, Semua Kel/Desa | DAU yang Ditentukan Penggunaannya Bidang Pendidikan | Meningkatkan Sumber Daya Manusia Yang Berkualitas Dan Berdaya Saing | - | | 25.000.000 | DINAS PENDIDIKAN DAN KEBUDAYAAN | | | | |
| 1 | 01 | 01 | 2.08 | 0002 | Penyediaan Jasa Komunikasi, Sumber Daya Air dan Listrik | | | | | | | | | | | | | |
| | | Jumlah Laporan Penyediaan Jasa Komunikasi, Sumber Daya Air dan Listrik yang Disediakan | 12 Laporan | 12 Laporan | 600.000.000 | 600.000.000 | 711.000.000 | Kab. Kendal, Semua Kecamatan, Semua Kel/Desa | DAU yang Ditentukan Penggunaannya Bidang Pendidikan | Meningkatkan Sumber Daya Manusia Yang Berkualitas Dan Berdaya Saing | - | | 525.000.000 | DINAS PENDIDIKAN DAN KEBUDAYAAN | | | | |
| 1 | 01 | 01 | 2.08 | 0003 | Penyediaan Jasa Peralatan dan Perlengkapan Kantor | | | | | | | | | | | | | |
| | | Jumlah Laporan Penyediaan Jasa Peralatan dan Perlengkapan Kantor yang Disediakan | 12 Laporan | 12 Laporan | 30.000.000 | 60.000.000 | 130.000.000 | Kab. Kendal, Semua Kecamatan, Semua Kel/Desa | DAU yang Ditentukan Penggunaannya Bidang Pendidikan | Meningkatkan Sumber Daya Manusia Yang Berkualitas Dan Berdaya Saing | - | | 25.000.000 | DINAS PENDIDIKAN DAN KEBUDAYAAN | | | | |
| 1 | 01 | 01 | 2.08 | 0004 | Penyediaan Jasa Pelayanan Umum Kantor | | | | | | | | | | | | | |
| | | Jumlah Laporan Penyediaan Jasa Pelayanan Umum Kantor yang Disediakan | 12 Laporan | 12 Laporan | 390.000.000 | 710.706.500 | 783.731.500 | Kab. Kendal, Semua Kecamatan, Semua Kel/Desa | DAU yang Ditentukan Penggunaannya Bidang Pendidikan | Meningkatkan Sumber Daya Manusia Yang Berkualitas Dan Berdaya Saing | - | | 255.000.000 | DINAS PENDIDIKAN DAN KEBUDAYAAN | | | | |
| 1 | 01 | 01 | 2.09 | | Pemeliharaan Barang Milik Daerah Penunjang Urusan Pemerintahan Daerah | Jumlah unit barang milik daerah yang terpelihara | 32 Unit | 32 Unit | 395.430.000 | 482.800.000 | 482.800.000 | | 730.000.000 | DINAS PENDIDIKAN DAN KEBUDAYAAN | | | | |
| 1 | 01 | 01 | 2.09 | 0001 | Penyediaan Jasa Pemeliharaan, Biaya Pemeliharaan, dan Pajak Kendaraan Perorangan Dinas atau Kendaraan Dinas Jabatan | | | | | | | | | | | | | |
| | | Jumlah Kendaraan Perorangan Dinas atau Kendaraan Dinas Jabatan yang Dipelihara dan Dibayarkan Pajaknya | 157 Unit | 157 Unit | 100.000.000 | 50.000.000 | 50.000.000 | Kab. Kendal, Semua Kecamatan, Semua Kel/Desa | DAU yang Ditentukan Penggunaannya Bidang Pendidikan | Meningkatkan Sumber Daya Manusia Yang Berkualitas Dan Berdaya Saing | - | | 115.000.000 | DINAS PENDIDIKAN DAN KEBUDAYAAN | | | | |

| Kode | Urusan / Bidang Urusan / Program / Kegiatan / Sub Kegiatan | Indikator Program / Kegiatan / Sub Kegiatan | Capaian Kinerja Dan Kerangka Pendanaan | | | | | | | | | | Kelompok Sasaran | Prakiraan Maju Rencana Tahun 2025 | | Perangkat Daerah Penanggung Jawab | | |
|------|--|---|--|---------|---|--|---------------------|--------------------|-----------------|-----------------|-----------------|--|--|---|--|-----------------------------------|-----------------|---------------------------------|
| | | | Target 2024 | | Pagu Indikatif (Rp) | | | Lokasi | Sumber Dana | Prioritas | | Target | | Pagu Indikatif (Rp) | | | | |
| | | | Sebelum | Sesudah | RKPD 2024 | APBD 2024 | RKPD Perubahan 2024 | | | Nasional | Daerah | | | | | | | |
| 1 | 01 | 01 | 2.09 | 0002 | Penyediaan Jasa Pemeliharaan, Biaya Pemeliharaan, Pajak dan Perizinan Kendaraan Dinas Operasional atau Lapangan | Jumlah Kendaraan Dinas Operasional atau Lapangan yang Dipelihara dan Dibayarkan Pajak dan Perizinannya | 10 Unit | 10 Unit | 200.000.000 | 190.000.000 | 190.000.000 | Kab. Kendal, Semua Kecamatan, Semua Kel/Desa | DAU yang Ditentukan Penggunaannya Bidang Pendidikan | Meningkatkan Sumber Daya Manusia Yang Berkualitas Dan Berdaya Saing | - | | 215.000.000 | DINAS PENDIDIKAN DAN KEBUDAYAAN |
| 1 | 01 | 01 | 2.09 | 0005 | Pemeliharaan Mebel | Jumlah Mebel yang Dipelihara | 10 Unit | 10 Unit | 20.000.000 | 10.000.000 | 10.000.000 | Kab. Kendal, Semua Kecamatan, Semua Kel/Desa | DAU yang Ditentukan Penggunaannya Bidang Pendidikan | Meningkatkan Sumber Daya Manusia Yang Berkualitas Dan Berdaya Saing | - | | 25.000.000 | DINAS PENDIDIKAN DAN KEBUDAYAAN |
| 1 | 01 | 01 | 2.09 | 0009 | Pemeliharaan/Rehabilitasi Gedung Kantor dan Bangunan Lainnya | Jumlah Gedung Kantor dan Bangunan Lainnya yang Dipelihara/Direhabilitasi | 1 Unit | 1 Unit | 24.500.000 | 24.500.000 | 114.492.516 | Kab. Kendal, Semua Kecamatan, Semua Kel/Desa | DAU yang Ditentukan Penggunaannya Bidang Pendidikan | Meningkatkan Sumber Daya Manusia Yang Berkualitas Dan Berdaya Saing | - | | 175.000.000 | DINAS PENDIDIKAN DAN KEBUDAYAAN |
| 1 | 01 | 01 | 2.09 | 0010 | Pemeliharaan/Rehabilitasi Sarana dan Prasarana Gedung Kantor atau Bangunan Lainnya | Jumlah Sarana dan Prasarana Gedung Kantor atau Bangunan Lainnya yang Dipelihara/Direhabilitasi | 11 Unit | 11 Unit | 50.930.000 | 208.300.000 | 208.300.000 | Kab. Kendal, Semua Kecamatan, Semua Kel/Desa | DAU yang Ditentukan Penggunaannya Bidang Pendidikan | Meningkatkan Sumber Daya Manusia Yang Berkualitas Dan Berdaya Saing | - | | 200.000.000 | DINAS PENDIDIKAN DAN KEBUDAYAAN |
| 1 | 01 | 02 | | | PROGRAM PENGELOLAAN PENDIDIKAN | Angka Partisipasi Kasar (APK) PAUD, Pendidikan Kesetaraan, SD dan SMP | 87,7 Persen | 87,7 Persen | 171.912.251.800 | 190.262.989.800 | 190.982.733.607 | | | | | | 150.231.000.000 | |
| 1 | 01 | 02 | 2.01 | | Pengelolaan Pendidikan Sekolah Dasar | Tingkat partisipasi warga usia 7-12 tahun yang berpartisipasi dalam pendidikan dasar | 100 Persen | 100 Persen | 84.883.368.500 | 88.310.452.000 | 88.310.452.000 | | | - | Peningkatan daya saing SDM yang handal dan berkarakter dalam menghadapi era industri 4.0 | Satuan Pendidikan | 75.270.000.000 | DINAS PENDIDIKAN DAN KEBUDAYAAN |
| 1 | 01 | 02 | 2.01 | 0003 | Pembangunan Ruang Guru/Kepala Sekolah/TU | Jumlah Ruang Guru/Kepala Sekolah/TU yang Telah Dibangun | - | 1 Ruang | - | - | 301.231.250 | Kab. Kendal, Semua Kecamatan, Semua Kel/Desa | DAK Fisik-Bidang Pendidikan-Reguler-SD DAU yang Ditentukan Penggunaannya Bidang Pendidikan | - | Peningkatan daya saing SDM yang handal dan berkarakter dalam menghadapi era industri 4.0 | | 325.000.000 | DINAS PENDIDIKAN DAN KEBUDAYAAN |
| 1 | 01 | 02 | 2.01 | 0004 | Pembangunan Ruang Unit Kesehatan Sekolah | | | | | | | | | | | | | |
| 1 | 01 | 02 | 2.01 | 0005 | Pembangunan Perpustakaan Sekolah | | | | | | | | | | | | | |
| 1 | 01 | 02 | 2.01 | 0006 | Pembangunan Sarana, Prasarana dan Utilitas Sekolah | Jumlah Sarana, Prasarana dan Utilitas Sekolah yang Telah Dibangun | 4 Unit | 6 Unit | 994.350.000 | 3.523.281.250 | 1.269.200.000 | Kab. Kendal, Semua Kecamatan, Semua Kel/Desa | PENDAPATAN ASLI DAERAH (PAD) DAK Fisik-Bidang Pendidikan-Reguler-SD | Meningkatkan Sumber Daya Manusia Yang Berkualitas Dan Berdaya Saing | - | | 525.000.000 | DINAS PENDIDIKAN DAN KEBUDAYAAN |
| 1 | 01 | 02 | 2.01 | 0009 | Rehabilitasi Sedang/Berat Ruang Guru/Kepala Sekolah/TU | Jumlah Ruang Guru/Kepala Sekolah/TU yang Telah Direhabilitasi Sedang/Berat | 3 Ruang | 3 Ruang | 241.350.000 | 384.806.250 | 384.806.250 | Kab. Kendal, Semua Kecamatan, Semua Kel/Desa | DAK Fisik-Bidang Pendidikan-Reguler-SD | Meningkatkan Sumber Daya Manusia Yang Berkualitas Dan Berdaya Saing | - | | 300.000.000 | DINAS PENDIDIKAN DAN KEBUDAYAAN |
| 1 | 01 | 02 | 2.01 | 0010 | Rehabilitasi Sedang/Berat Ruang Unit Kesehatan Sekolah | Jumlah Ruang Unit Kesehatan Sekolah yang Telah Direhabilitasi Sedang/Berat | 1 Ruang | 1 Ruang | - | - | - | Kab. Kendal, Semua Kecamatan, Semua Kel/Desa | PENDAPATAN ASLI DAERAH (PAD) | Meningkatkan Sumber Daya Manusia Yang Berkualitas Dan Berdaya Saing | - | | 85.000.000 | DINAS PENDIDIKAN DAN KEBUDAYAAN |
| 1 | 01 | 02 | 2.01 | 0011 | Rehabilitasi Sedang/Berat Perpustakaan Sekolah | Jumlah Perpustakaan Sekolah yang Telah Direhabilitasi Sedang/Berat | 1 Ruang | 1 Ruang | - | - | 141.231.250 | Kab. Kendal, Semua Kecamatan, Semua Kel/Desa | DAK Fisik-Bidang Pendidikan-Reguler-SD DAU yang Ditentukan Penggunaannya Bidang Pendidikan | Meningkatkan Sumber Daya Manusia Yang Berkualitas Dan Berdaya Saing | - | | 150.000.000 | DINAS PENDIDIKAN DAN KEBUDAYAAN |
| 1 | 01 | 02 | 2.01 | 0014 | Pengadaan Mebel Sekolah | Jumlah Mebel sekolah yang Tersedia | 10 Paket | 10 Paket | 574.550.000 | 1.392.812.500 | 1.392.812.500 | Kab. Kendal, Semua Kecamatan, Semua Kel/Desa | DAK Fisik-Bidang Pendidikan-Reguler-SD | Meningkatkan Sumber Daya Manusia Yang Berkualitas Dan Berdaya Saing | - | | 600.000.000 | DINAS PENDIDIKAN DAN KEBUDAYAAN |
| 1 | 01 | 02 | 2.01 | 0019 | Pemeliharaan Rutin Sarana, Prasarana dan Utilitas Sekolah | Jumlah Sarana, Prasarana dan Utilitas Sekolah yang Dilaksanakan Pemeliharaan | 1 Unit | 1 Unit | 100.000.000 | 422.937.500 | 422.937.500 | Kab. Kendal, Semua Kecamatan, Semua Kel/Desa | PENDAPATAN ASLI DAERAH (PAD) | Meningkatkan Sumber Daya Manusia Yang Berkualitas Dan Berdaya Saing | - | | 125.000.000 | DINAS PENDIDIKAN DAN KEBUDAYAAN |
| 1 | 01 | 02 | 2.01 | 0021 | Penyediaan Biaya Personil Peserta Didik Sekolah Dasar | Jumlah Peserta Didik Sekolah Menengah Atas yang Menerima Biaya Personil Peserta Didik | 1000 Peserta Didik | 1000 Peserta Didik | 25.000.000 | 25.000.000 | 25.000.000 | Kab. Kendal, Semua Kecamatan, Semua Kel/Desa | PENDAPATAN ASLI DAERAH (PAD) | Meningkatkan Sumber Daya Manusia Yang Berkualitas Dan Berdaya Saing | Peningkatan daya saing SDM yang handal dan berkarakter dalam menghadapi era industri 4.0 | | 15.000.000 | DINAS PENDIDIKAN DAN KEBUDAYAAN |
| 1 | 01 | 02 | 2.01 | 0022 | Pengadaan Alat Praktik dan Peraga Siswa | Jumlah Alat Praktik dan Peraga Siswa yang Tersedia | 3 Paket | 3 Paket | 375.000.000 | 301.768.750 | 330.964.750 | Kab. Kendal, Semua Kecamatan, Semua Kel/Desa | DAK Fisik-Bidang Pendidikan-Reguler-SD | Meningkatkan Sumber Daya Manusia Yang Berkualitas Dan Berdaya Saing | - | | - | DINAS PENDIDIKAN DAN KEBUDAYAAN |
| 1 | 01 | 02 | 2.01 | 0025 | Pembinaan Minat, Bakat dan Kreativitas Siswa | | | | | | | | | | | | | |

| Kode | Urusan / Bidang Urusan / Program / Kegiatan / Sub Kegiatan | Indikator Program / Kegiatan / Sub Kegiatan | Capaian Kinerja Dan Kerangka Pendanaan | | | | | | | | | | Kelompok Sasaran | Prakiraan Maju Rencana Tahun 2025 | | Perangkat Daerah Penanggung Jawab | | |
|------|--|---|--|-----------------------|--|----------------|---------------------|--|--|---|--|--------|------------------|-----------------------------------|--|-----------------------------------|----------------|---------------------------------|
| | | | Target 2024 | | Pagu Indikatif (Rp) | | | Lokasi | Sumber Dana | Prioritas | | Target | | Pagu Indikatif (Rp) | | | | |
| | | | Sebelum | Sesudah | RKPD 2024 | APBD 2024 | RKPD Perubahan 2024 | | | Nasional | Daerah | | | | | | | |
| | | Jumlah Siswa yang Mengikuti Ajang Kompetisi/Lomba Akademik dan Non Akademik | 300 Peserta Didik | 300 Peserta Didik | 301.360.000 | 501.360.000 | 501.360.000 | Kab. Kendal, Semua Kecamatan, Semua Kel/Desa | PENDAPATAN ASLI DAERAH (PAD) | Meningkatkan Sumber Daya Manusia Yang Berkualitas Dan Berdaya Saing | - | | 1.200.000.000 | DINAS PENDIDIKAN DAN KEBUDAYAAN | | | | |
| 1 | 01 | 02 | 2.01 | 0027 | Pengembangan Karir Pendidik dan Tenaga Kependidikan pada Satuan Pendidikan Sekolah Dasar | | | | | | | | | | | | 2.050.000.000 | DINAS PENDIDIKAN DAN KEBUDAYAAN |
| | | Jumlah Pendidik dan Tenaga Kependidikan yang Mendapatkan Fasilitas Kenaikan Pangkat/Golongan, Pemberian Promosi, Peningkatan Kompetensi dan Kualifikasi | 3775 Orang | 3775 Orang | 118.169.000 | 1.268.169.000 | 1.268.169.000 | Kab. Kendal, Semua Kecamatan, Semua Kel/Desa | PENDAPATAN ASLI DAERAH (PAD) | Meningkatkan Sumber Daya Manusia Yang Berkualitas Dan Berdaya Saing | - | | | | | | | |
| 1 | 01 | 02 | 2.01 | 0028 | Pembinaan Kelembagaan dan Manajemen Sekolah | | | | | | | | | | | | 60.000.000 | DINAS PENDIDIKAN DAN KEBUDAYAAN |
| | | Jumlah Sekolah Menengah Dasar yang Dilaksanakan Pembinaan Kelembagaan dan manajemen sekolah | 50 Satuan Pendidikan | 50 Satuan Pendidikan | 50.000.000 | 50.000.000 | 50.000.000 | Kab. Kendal, Semua Kecamatan, Semua Kel/Desa | PENDAPATAN ASLI DAERAH (PAD) | Meningkatkan Sumber Daya Manusia Yang Berkualitas Dan Berdaya Saing | - | | | | | | | |
| 1 | 01 | 02 | 2.01 | 0029 | Pengelolaan Dana BOS Sekolah Dasar | | | | | | | | | | | | 62.500.000.000 | DINAS PENDIDIKAN DAN KEBUDAYAAN |
| | | Jumlah Sekolah Dasar yang Mengelola Dana BOS | 681 Satuan Pendidikan | 681 Satuan Pendidikan | 76.528.647.500 | 73.110.320.000 | 73.110.320.000 | Kab. Kendal, Semua Kecamatan, Semua Kel/Desa | DAK Non Fisik-BOS Reguler | Meningkatkan Sumber Daya Manusia Yang Berkualitas Dan Berdaya Saing | - | | | | | | | |
| 1 | 01 | 02 | 2.01 | 0030 | Peningkatan Kapasitas Pengelolaan Dana BOS Sekolah Dasar | | | | | | | | | | | | 160.000.000 | DINAS PENDIDIKAN DAN KEBUDAYAAN |
| | | Jumlah Tenaga Pengelola yang Meningkatkan Kapasitasnya dalam Pengelolaan Dana BOS Sekolah Dasar | 3 Orang | 3 Orang | 75.000.000 | 285.000.000 | 789.600.000 | Kab. Kendal, Semua Kecamatan, Semua Kel/Desa | PENDAPATAN ASLI DAERAH (PAD) DAU yang Ditentukan Penggunaannya Bidang Pendidikan | Meningkatkan Sumber Daya Manusia Yang Berkualitas Dan Berdaya Saing | - | | | | | | | |
| 1 | 01 | 02 | 2.01 | 0031 | Pembangunan Laboratorium Sekolah Dasar | | | | | | | | | | | | 1.000.000.000 | DINAS PENDIDIKAN DAN KEBUDAYAAN |
| | | Jumlah Ruang Laboratorium Sekolah Dasar yang Telah Dibangun | - | 3 Ruang | - | - | 976.693.750 | Kab. Kendal, Semua Kecamatan, Semua Kel/Desa | DAK Fisik-Bidang Pendidikan-Reguler-SD DAU yang Ditentukan Penggunaannya Bidang Pendidikan | - | Peningkatan daya saing SDM yang handal dan berkarakter dalam menghadapi era industri 4.0 | | | | | | | |
| 1 | 01 | 02 | 2.01 | 0035 | Pembinaan Penggunaan Teknologi, Informasi dan Komunikasi (TIK) untuk Pendidikan | | | | | | | | | | | | 100.000.000 | DINAS PENDIDIKAN DAN KEBUDAYAAN |
| | | Jumlah Orang yang Mendapatkan Pembinaan Penggunaan Teknologi, Informasi dan Komunikasi (TIK) untuk Pendidikan | 200 Orang | 200 Orang | 100.000.000 | 100.000.000 | 100.000.000 | Kab. Kendal, Semua Kecamatan, Semua Kel/Desa | PENDAPATAN ASLI DAERAH (PAD) | Meningkatkan Sumber Daya Manusia Yang Berkualitas Dan Berdaya Saing | Peningkatan daya saing SDM yang handal dan berkarakter dalam menghadapi era industri 4.0 | | | | | | | |
| 1 | 01 | 02 | 2.01 | 0036 | Pengembangan konten digital untuk pendidikan | | | | | | | | | | | | 50.000.000 | DINAS PENDIDIKAN DAN KEBUDAYAAN |
| | | Jumlah konten digital untuk pendidikan yang telah dikembangkan | 100 Konten Digital | 100 Konten Digital | 50.000.000 | 50.000.000 | 50.000.000 | Kab. Kendal, Semua Kecamatan, Semua Kel/Desa | PENDAPATAN ASLI DAERAH (PAD) | Meningkatkan Sumber Daya Manusia Yang Berkualitas Dan Berdaya Saing | Peningkatan daya saing SDM yang handal dan berkarakter dalam menghadapi era industri 4.0 | | | | | | | |
| 1 | 01 | 02 | 2.01 | 0037 | Pelatihan Penggunaan Aplikasi Bidang Pendidikan | | | | | | | | | | | | 50.000.000 | DINAS PENDIDIKAN DAN KEBUDAYAAN |
| | | Jumlah peserta pelatihan penggunaan aplikasi di bidang pendidikan yang dilaksanakan | 100 Orang | 100 Orang | 50.000.000 | 50.000.000 | 50.000.000 | Kab. Kendal, Semua Kecamatan, Semua Kel/Desa | PENDAPATAN ASLI DAERAH (PAD) | Meningkatkan Sumber Daya Manusia Yang Berkualitas Dan Berdaya Saing | Peningkatan daya saing SDM yang handal dan berkarakter dalam menghadapi era industri 4.0 | | | | | | | |
| 1 | 01 | 02 | 2.01 | 0038 | Koordinasi, Perencanaan, Supervisi dan Evaluasi Layanan di Bidang Pendidikan | | | | | | | | | | | | 265.000.000 | DINAS PENDIDIKAN DAN KEBUDAYAAN |
| | | Jumlah Dokumen Hasil Koordinasi, Perencanaan, Supervisi dan Evaluasi Layanan di Bidang Pendidikan | 100 Dokumen | 100 Dokumen | 242.600.000 | 241.550.000 | 282.520.325 | Kab. Kendal, Semua Kecamatan, Semua Kel/Desa | PENDAPATAN ASLI DAERAH (PAD) | Meningkatkan Sumber Daya Manusia Yang Berkualitas Dan Berdaya Saing | - | | | | | | | |
| 1 | 01 | 02 | 2.01 | 0039 | Sosialisasi dan Advokasi Kebijakan Bidang Pendidikan | | | | | | | | | | | | 50.000.000 | DINAS PENDIDIKAN DAN KEBUDAYAAN |
| | | Jumlah kegiatan sosialisasi dan advokasi kebijakan di bidang Pendidikan yang dilaksanakan | 1 Dokumen | 1 Dokumen | 50.000.000 | 50.000.000 | 50.000.000 | Kab. Kendal, Semua Kecamatan, Semua Kel/Desa | DAU yang Ditentukan Penggunaannya Bidang Pendidikan | Meningkatkan Sumber Daya Manusia Yang Berkualitas Dan Berdaya Saing | Peningkatan daya saing SDM yang handal dan berkarakter dalam menghadapi era industri 4.0 | | | | | | | |
| 1 | 01 | 02 | 2.01 | 0041 | Fasilitasi Komunitas Belajar Pendidik dan Tenaga Kependidikan | | | | | | | | | | | | 30.000.000 | DINAS PENDIDIKAN DAN KEBUDAYAAN |
| | | Jumlah Komunitas Belajar Pendidik dan Tenaga Pendidik yang terfasilitasi | 10 Komunitas | 10 Komunitas | 25.000.000 | 25.000.000 | 25.000.000 | Kab. Kendal, Semua Kecamatan, Semua Kel/Desa | DAU yang Ditentukan Penggunaannya Bidang Pendidikan | Meningkatkan Sumber Daya Manusia Yang Berkualitas Dan Berdaya Saing | Peningkatan daya saing SDM yang handal dan berkarakter dalam menghadapi era industri 4.0 | | | | | | | |
| 1 | 01 | 02 | 2.01 | 0043 | Pemberian layanan pendampingan bagi satuan pendidikan untuk pencegahan perundungan, kekerasan, dan intoleransi | | | | | | | | | | | | | |

| Kode | Urusan / Bidang Urusan / Program / Kegiatan / Sub Kegiatan | Indikator Program / Kegiatan / Sub Kegiatan | Capaian Kinerja Dan Kerangka Pendanaan | | | | | | | | | | Kelompok Sasaran | Prakiraan Maju Rencana Tahun 2025 | | Perangkat Daerah Penanggung Jawab |
|------|--|---|--|-----------------------|--|----------------|---------------------|--|--|---|--|-------------------|------------------|-----------------------------------|--|-----------------------------------|
| | | | Target 2024 | | Pagu Indikatif (Rp) | | | Lokasi | Sumber Dana | Prioritas | | Target | | Pagu Indikatif (Rp) | | |
| | | | Sebelum | Sesudah | RKPD 2024 | APBD 2024 | RKPD Perubahan 2024 | | | Nasional | Daerah | | | | | |
| | | Jumlah kegiatan pendampingan bagi satuan pendidikan untuk pencegahan perundungan, kekerasan, dan intoleransi | 6 Kegiatan | 6 Kegiatan | - | - | - | Kab. Kendal, Semua Kecamatan, Semua Kel/Desa | DAU yang Ditentukan Penggunaannya Bidang Pendidikan | Meningkatkan Sumber Daya Manusia Yang Berkualitas Dan Berdaya Saing | Peningkatan daya saing SDM yang handal dan berkarakter dalam menghadapi era industri 4.0 | | 175.000.000 | DINAS PENDIDIKAN DAN KEBUDAYAAN | | |
| 1 | 01 | 02 | 2.01 | 0045 | Perengkapan Dasar Buku Teks dan Non Teks Peserta Didik | | | | | | | | | | | |
| | | Jumlah Buku Teks dan Non Teks yang Diterima Peserta Didik | 100 Buku | 100 Buku | - | - | - | Kab. Kendal, Semua Kecamatan, Semua Kel/Desa | DAU yang Ditentukan Penggunaannya Bidang Pendidikan | Meningkatkan Sumber Daya Manusia Yang Berkualitas Dan Berdaya Saing | Peningkatan daya saing SDM yang handal dan berkarakter dalam menghadapi era industri 4.0 | | 15.000.000 | DINAS PENDIDIKAN DAN KEBUDAYAAN | | |
| 1 | 01 | 02 | 2.01 | 0046 | Pengadaan Perengkapan Peserta Didik | | | | | | | | | | | |
| | | Jumlah Perengkapan Peserta Didik yang Tersedia | 4 Paket | 4 Paket | - | - | - | Kab. Kendal, Semua Kecamatan, Semua Kel/Desa | DAU yang Ditentukan Penggunaannya Bidang Pendidikan | Meningkatkan Sumber Daya Manusia Yang Berkualitas Dan Berdaya Saing | Peningkatan daya saing SDM yang handal dan berkarakter dalam menghadapi era industri 4.0 | | 15.000.000 | DINAS PENDIDIKAN DAN KEBUDAYAAN | | |
| 1 | 01 | 02 | 2.01 | 0048 | Rehabilitasi Sedang/Berat Sarana, Prasarana dan Utilitas Sekolah | | | | | | | | | | | |
| | | Jumlah Sarana, Prasarana dan Utilitas Sekolah yang Telah Direhabilitasi Sedang/Berat | 2 Unit | 1 Unit | 1.306.342.000 | 243.990.500 | 102.759.250 | Kab. Kendal, Semua Kecamatan, Semua Kel/Desa | DAK Fisik-Bidang Pendidikan-Reguler-SD DAU yang Ditentukan Penggunaannya Bidang Pendidikan | Meningkatkan Sumber Daya Manusia Yang Berkualitas Dan Berdaya Saing | - | | - | DINAS PENDIDIKAN DAN KEBUDAYAAN | | |
| 1 | 01 | 02 | 2.01 | 0049 | Bimbingan Teknis, Pelatihan, dan/atau Magang/PKL untuk Peningkatan Kapasitas Bidang Pendidikan | | | | | | | | | | | |
| | | Jumlah Peserta Bimbingan Teknis, Pelatihan, dan/atau Magang/PKL untuk Peningkatan Kapasitas Bidang Pendidikan yang dilaksanakan | 100 Orang | 100 Orang | - | - | - | Kab. Kendal, Semua Kecamatan, Semua Kel/Desa | DAU yang Ditentukan Penggunaannya Bidang Pendidikan | Meningkatkan Sumber Daya Manusia Yang Berkualitas Dan Berdaya Saing | Peningkatan daya saing SDM yang handal dan berkarakter dalam menghadapi era industri 4.0 | | 120.000.000 | DINAS PENDIDIKAN DAN KEBUDAYAAN | | |
| 1 | 01 | 02 | 2.01 | 0050 | Penyelenggaraan Proses Belajar Bagi Peserta Didik | | | | | | | | | | | |
| | | Jumlah Satuan Pendidikan yang Penyelenggarakan Proses Belajar | 566 Satuan Pendidikan | 566 Satuan Pendidikan | 3.506.000.000 | 3.676.850.000 | 2.887.555.000 | Kab. Kendal, Semua Kecamatan, Semua Kel/Desa | DAU yang Ditentukan Penggunaannya Bidang Pendidikan | Meningkatkan Sumber Daya Manusia Yang Berkualitas Dan Berdaya Saing | - | | 4.100.000.000 | DINAS PENDIDIKAN DAN KEBUDAYAAN | | |
| 1 | 01 | 02 | 2.01 | 0051 | Rehabilitasi Sedang/Berat Ruang Kelas Sekolah | | | | | | | | | | | |
| | | Jumlah Ruang Kelas Sekolah yang Telah Direhabilitasi Sedang/Berat | 2 Ruang | 2 Ruang | 170.000.000 | 2.607.606.250 | 2.607.606.250 | Kab. Kendal, Semua Kecamatan, Semua Kel/Desa | DAU yang Ditentukan Penggunaannya Bidang Pendidikan | Meningkatkan Sumber Daya Manusia Yang Berkualitas Dan Berdaya Saing | Peningkatan daya saing SDM yang handal dan berkarakter dalam menghadapi era industri 4.0 | | 180.000.000 | DINAS PENDIDIKAN DAN KEBUDAYAAN | | |
| 1 | 01 | 02 | 2.02 | | Pengelolaan Pendidikan Sekolah Menengah Pertama | | | | | | | | | | | |
| | | Tingkat partisipasi warga negara usia 13-15 tahun yang berpartisipasi dalam pendidikan menengah pertama | 100 Persen | 100 Persen | 47.024.977.500 | 56.231.836.000 | 56.231.836.000 | | | Meningkatkan Sumber Daya Manusia Yang Berkualitas Dan Berdaya Saing | - | Satuan Pendidikan | 34.099.000.000 | DINAS PENDIDIKAN DAN KEBUDAYAAN | | |
| 1 | 01 | 02 | 2.02 | 0005 | Pembangunan Perpustakaan Sekolah | | | | | | | | | | | |
| | | Jumlah Perpustakaan Sekolah yang Telah Dibangun | 1 Ruang | 1 Ruang | 350.000.000 | 350.000.000 | 350.000.000 | Kab. Kendal, Semua Kecamatan, Semua Kel/Desa | DAU yang Ditentukan Penggunaannya Bidang Pendidikan | Meningkatkan Sumber Daya Manusia Yang Berkualitas Dan Berdaya Saing | - | | 375.000.000 | DINAS PENDIDIKAN DAN KEBUDAYAAN | | |
| 1 | 01 | 02 | 2.02 | 0006 | Pembangunan Laboratorium | | | | | | | | | | | |
| | | Jumlah Ruang Laboratorium yang Telah Dibangun | 2 Ruang | 2 Ruang | 470.000.000 | 824.120.000 | 824.120.000 | Kab. Kendal, Semua Kecamatan, Semua Kel/Desa | DAK Fisik-Bidang Pendidikan-Reguler-SMP | Meningkatkan Sumber Daya Manusia Yang Berkualitas Dan Berdaya Saing | - | | - | DINAS PENDIDIKAN DAN KEBUDAYAAN | | |
| 1 | 01 | 02 | 2.02 | 0012 | Pembangunan Sarana, Prasarana dan Utilitas Sekolah | | | | | | | | | | | |
| | | Jumlah Sarana, Prasarana dan Utilitas Sekolah yang Telah Dibangun | 16 Unit | 16 Unit | 500.000.000 | 500.000.000 | 500.000.000 | Kab. Kendal, Semua Kecamatan, Semua Kel/Desa | PENDAPATAN ASLI DAERAH (PAD) DAU yang Ditentukan Penggunaannya Bidang Pendidikan | Meningkatkan Sumber Daya Manusia Yang Berkualitas Dan Berdaya Saing | - | | 425.000.000 | DINAS PENDIDIKAN DAN KEBUDAYAAN | | |
| 1 | 01 | 02 | 2.02 | 0014 | Rehabilitasi Sedang/Berat Ruang Kelas Sekolah | | | | | | | | | | | |
| | | Jumlah Ruang kelas sekolah yang Telah Direhabilitasi Sedang/Berat | 10 Ruang | 10 Ruang | 625.000.000 | 3.533.550.000 | 3.533.550.000 | Kab. Kendal, Semua Kecamatan, Semua Kel/Desa | DAK Fisik-Bidang Pendidikan-Reguler-SMP DAU yang Ditentukan Penggunaannya Bidang Pendidikan | Meningkatkan Sumber Daya Manusia Yang Berkualitas Dan Berdaya Saing | - | | 425.000.000 | DINAS PENDIDIKAN DAN KEBUDAYAAN | | |
| 1 | 01 | 02 | 2.02 | 0018 | Rehabilitasi Sedang/Berat Laboratorium | | | | | | | | | | | |
| | | Jumlah Laboratorium yang Telah Direhabilitasi Sedang/Berat | 7 Ruang | 7 Ruang | 500.000.000 | 569.000.000 | 569.000.000 | Kab. Kendal, Semua Kecamatan, Semua Kel/Desa | DAK Fisik-Bidang Pendidikan-Reguler-SMP | Meningkatkan Sumber Daya Manusia Yang Berkualitas Dan Berdaya Saing | - | | - | DINAS PENDIDIKAN DAN KEBUDAYAAN | | |
| 1 | 01 | 02 | 2.02 | 0025 | Pengadaan Mebel Sekolah | | | | | | | | | | | |

| Kode | Urusan / Bidang Urusan / Program / Kegiatan / Sub Kegiatan | Indikator Program / Kegiatan / Sub Kegiatan | Capaian Kinerja Dan Kerangka Pendanaan | | | | | | | | | | Kelompok Sasaran | Prakiraan Maju Rencana Tahun 2025 | | Perangkat Daerah Penanggung Jawab |
|------|--|---|--|-----------------------|---|----------------|---------------------|--|--|---|--|--------|------------------|-----------------------------------|---------------------------------|-----------------------------------|
| | | | Target 2024 | | Pagu Indikatif (Rp) | | | Lokasi | Sumber Dana | Prioritas | | Target | | Pagu Indikatif (Rp) | | |
| | | | Sebelum | Sesudah | RKPD 2024 | APBD 2024 | RKPD Perubahan 2024 | | | Nasional | Daerah | | | | | |
| | | Jumlah Mebel Sekolah yang Tersedia | 3 Paket | 3 Paket | 75.000.000 | 351.500.000 | 351.500.000 | Kab. Kendal, Semua Kecamatan, Semua Kel/Desa | DAK Fisik-Bidang Pendidikan-Kecamatan, Semua DAU yang Ditentukan Penggunaannya Bidang Pendidikan | Meningkatkan Sumber Daya Manusia Yang Berkualitas Dan Berdaya Saing | - | | | - | DINAS PENDIDIKAN DAN KEBUDAYAAN | |
| 1 | 01 | 02 | 2.02 | 0030 | Pemeliharaan Rutin Sarana, Prasarana dan Utilitas Sekolah | | | | | | | | | | | |
| | | Jumlah Sarana, Prasarana dan Utilitas Sekolah yang Dilaksanakan Pemeliharaan | 10 Unit | 10 Unit | 270.000.000 | 270.000.000 | 40.000.000 | Kab. Kendal, Semua Kecamatan, Semua Kel/Desa | Bantuan Keuangan DAU yang Ditentukan Penggunaannya Bidang Pendidikan | Meningkatkan Sumber Daya Manusia Yang Berkualitas Dan Berdaya Saing | - | | | 325.000.000 | DINAS PENDIDIKAN DAN KEBUDAYAAN | |
| 1 | 01 | 02 | 2.02 | 0032 | Penyediaan Biaya Personil Peserta Didik Sekolah Menengah Pertama | | | | | | | | | | | |
| | | Jumlah Peserta didik Sekolah Menengah Pertama yang Menerima Biaya Personil Peserta Didik | 64 Peserta Didik | 64 Peserta Didik | 100.000.000 | 100.000.000 | 100.000.000 | Kab. Kendal, Semua Kecamatan, Semua Kel/Desa | DAU yang Ditentukan Penggunaannya Bidang Pendidikan | Meningkatkan Sumber Daya Manusia Yang Berkualitas Dan Berdaya Saing | Peningkatan daya saing SDM yang handal dan berkarakter dalam menghadapi era industri 4.0 | | | 64.000.000 | DINAS PENDIDIKAN DAN KEBUDAYAAN | |
| 1 | 01 | 02 | 2.02 | 0035 | Pengadaan Alat Praktik dan Peraga Siswa | | | | | | | | | | | |
| | | Jumlah Alat Praktik dan Peraga Siswa yang Tersedia | 12 Paket | 12 Paket | 135.000.000 | 180.750.000 | 180.750.000 | Kab. Kendal, Semua Kecamatan, Semua Kel/Desa | DAK Fisik-Bidang Pendidikan-Reguler-SMP | Meningkatkan Sumber Daya Manusia Yang Berkualitas Dan Berdaya Saing | - | | | | DINAS PENDIDIKAN DAN KEBUDAYAAN | |
| 1 | 01 | 02 | 2.02 | 0038 | Pembinaan Minat, Bakat dan Kreativitas Siswa | | | | | | | | | | | |
| | | Jumlah Siswa yang Mengikuti Ajang Kompetisi/Lomba Akademik dan Non Akademik | 500 Peserta Didik | 500 Peserta Didik | 491.800.000 | 491.800.000 | 491.800.000 | Kab. Kendal, Semua Kecamatan, Semua Kel/Desa | DAU yang Ditentukan Penggunaannya Bidang Pendidikan | Meningkatkan Sumber Daya Manusia Yang Berkualitas Dan Berdaya Saing | - | | | 750.000.000 | DINAS PENDIDIKAN DAN KEBUDAYAAN | |
| 1 | 01 | 02 | 2.02 | 0040 | Pengembangan Karir Pendidik dan Tenaga Kependidikan pada Satuan Pendidikan Sekolah Menengah Pertama | | | | | | | | | | | |
| | | Jumlah Pendidik dan Tenaga Kependidikan yang Mendapatkan Fasilitas Kenaikan Pangkat/Golongan, Pemberian Promosi, Peningkatan Kompetensi dan Kualifikasi | 1858 Orang | 1858 Orang | 79.035.000 | 579.035.000 | 779.035.000 | Kab. Kendal, Semua Kecamatan, Semua Kel/Desa | DAU yang Ditentukan Penggunaannya Bidang Pendidikan | Meningkatkan Sumber Daya Manusia Yang Berkualitas Dan Berdaya Saing | - | | | 250.000.000 | DINAS PENDIDIKAN DAN KEBUDAYAAN | |
| 1 | 01 | 02 | 2.02 | 0041 | Pembinaan Kelembagaan dan Manajemen Sekolah | | | | | | | | | | | |
| | | Jumlah Sekolah Menengah Pertama yang Dilaksanakan Pembinaan | 110 Satuan Pendidikan | 110 Satuan Pendidikan | 82.000.000 | 82.138.000 | 82.138.000 | Kab. Kendal, Semua Kecamatan, Semua Kel/Desa | DAU yang Ditentukan Penggunaannya Bidang Pendidikan | Meningkatkan Sumber Daya Manusia Yang Berkualitas Dan Berdaya Saing | Peningkatan daya saing SDM yang handal dan berkarakter dalam menghadapi era industri 4.0 | | | 165.000.000 | DINAS PENDIDIKAN DAN KEBUDAYAAN | |
| 1 | 01 | 02 | 2.02 | 0042 | Pengelolaan Dana BOS Sekolah Menengah Pertama | | | | | | | | | | | |
| | | Jumlah Sekolah Menengah pertama yang Mengelola Dana BOS | 108 Satuan Pendidikan | 108 Satuan Pendidikan | 40.262.142.500 | 42.332.000.000 | 42.297.000.000 | Kab. Kendal, Semua Kecamatan, Semua Kel/Desa | DAK Non Fisik-BOS Reguler | Meningkatkan Sumber Daya Manusia Yang Berkualitas Dan Berdaya Saing | - | | | 27.500.000.000 | DINAS PENDIDIKAN DAN KEBUDAYAAN | |
| 1 | 01 | 02 | 2.02 | 0043 | Peningkatan Kapasitas Pengelolaan Dana BOS Sekolah Menengah Pertama | | | | | | | | | | | |
| | | Jumlah Tenaga yang Meningkatkan Kapasitasnya dalam Pengelolaan Dana BOS Sekolah Menengah Pertama | 3 Orang | 3 Orang | 75.000.000 | 225.000.000 | 551.500.000 | Kab. Kendal, Semua Kecamatan, Semua Kel/Desa | DAU yang Ditentukan Penggunaannya Bidang Pendidikan | Meningkatkan Sumber Daya Manusia Yang Berkualitas Dan Berdaya Saing | - | | | 110.000.000 | DINAS PENDIDIKAN DAN KEBUDAYAAN | |
| 1 | 01 | 02 | 2.02 | 0049 | Pengembangan konten digital untuk pendidikan | | | | | | | | | | | |
| | | Jumlah konten digital untuk pendidikan yang telah dikembangkan | 1 Konten Digital | 1 Konten Digital | 20.000.000 | 20.000.000 | 20.000.000 | Kab. Kendal, Semua Kecamatan, Semua Kel/Desa | DAU yang Ditentukan Penggunaannya Bidang Pendidikan | Meningkatkan Sumber Daya Manusia Yang Berkualitas Dan Berdaya Saing | Peningkatan daya saing SDM yang handal dan berkarakter dalam menghadapi era industri 4.0 | | | 20.000.000 | DINAS PENDIDIKAN DAN KEBUDAYAAN | |
| 1 | 01 | 02 | 2.02 | 0050 | Pelatihan Penggunaan Aplikasi Bidang Pendidikan | | | | | | | | | | | |
| | | Jumlah peserta pelatihan penggunaan aplikasi di bidang pendidikan yang dilaksanakan | 110 Orang | 110 Orang | 50.000.000 | 50.000.000 | 50.000.000 | Kab. Kendal, Semua Kecamatan, Semua Kel/Desa | DAU yang Ditentukan Penggunaannya Bidang Pendidikan | Meningkatkan Sumber Daya Manusia Yang Berkualitas Dan Berdaya Saing | Peningkatan daya saing SDM yang handal dan berkarakter dalam menghadapi era industri 4.0 | | | 50.000.000 | DINAS PENDIDIKAN DAN KEBUDAYAAN | |
| 1 | 01 | 02 | 2.02 | 0051 | Koordinasi, Perencanaan, Supervisi dan Evaluasi Layanan di Bidang Pendidikan | | | | | | | | | | | |
| | | Jumlah Dokumen Hasil Koordinasi, Perencanaan, Supervisi dan Evaluasi Layanan di Bidang Pendidikan | 50 Dokumen | 50 Dokumen | 20.000.000 | 19.862.000 | 63.362.000 | Kab. Kendal, Semua Kecamatan, Semua Kel/Desa | PENDAPATAN ASLI DAERAH (PAD) | Meningkatkan Sumber Daya Manusia Yang Berkualitas Dan Berdaya Saing | - | | | 25.000.000 | DINAS PENDIDIKAN DAN KEBUDAYAAN | |
| 1 | 01 | 02 | 2.02 | 0052 | Sosialisasi dan Advokasi Kebijakan Bidang Pendidikan | | | | | | | | | | | |
| | | Jumlah kegiatan sosialisasi dan advokasi kebijakan di bidang Pendidikan yang dilaksanakan | 2 Dokumen | 2 Dokumen | 15.000.000 | 15.000.000 | 15.000.000 | Kab. Kendal, Semua Kecamatan, Semua Kel/Desa | DAU yang Ditentukan Penggunaannya Bidang Pendidikan | Meningkatkan Sumber Daya Manusia Yang Berkualitas Dan Berdaya Saing | Peningkatan daya saing SDM yang handal dan berkarakter dalam menghadapi era industri 4.0 | | | 15.000.000 | DINAS PENDIDIKAN DAN KEBUDAYAAN | |
| 1 | 01 | 02 | 2.02 | 0054 | Fasilitasi Komunitas Belajar Pendidik dan Tenaga Kependidikan | | | | | | | | | | | |

| Kode | Urusan / Bidang Urusan / Program / Kegiatan / Sub Kegiatan | Indikator Program / Kegiatan / Sub Kegiatan | Capaian Kinerja Dan Kerangka Pendanaan | | | | | | | | | | Kelompok Sasaran | Prakiraan Maju Rencana Tahun 2025 | | Perangkat Daerah Penanggung Jawab | | |
|------|--|--|--|------------------------|--|----------------|---------------------|--|---|---|--|-------------------|------------------|-----------------------------------|---------------------------------|-----------------------------------|---|---------------------------------|
| | | | Target 2024 | | Pagu Indikatif (Rp) | | | Lokasi | Sumber Dana | Prioritas | | Target | | Pagu Indikatif (Rp) | | | | |
| | | | Sebelum | Sesudah | RKPD 2024 | APBD 2024 | RKPD Perubahan 2024 | | | Nasional | Daerah | | | | | | | |
| | | Jumlah Komunitas Belajar Pendidik dan Tenaga Pendidik yang terfasilitasi | 5 Komunitas | 5 Komunitas | - | - | - | Kab. Kendal, Semua Kecamatan, Semua Kel/Desa | DAU yang Ditentukan Penggunaannya Bidang Pendidikan | Meningkatkan Sumber Daya Manusia Yang Berkualitas Dan Berdaya Saing | Peningkatan daya saing SDM yang handal dan berkarakter dalam menghadapi era industri 4.0 | | | - | DINAS PENDIDIKAN DAN KEBUDAYAAN | | | |
| 1 | 01 | 02 | 2.02 | 0055 | Pemberian layanan pendampingan bagi satuan pendidikan untuk pencegahan perundungan, kekerasan, dan intoleransi | | | | | | | | | | | | - | DINAS PENDIDIKAN DAN KEBUDAYAAN |
| | | Jumlah kegiatan pendampingan bagi satuan pendidikan untuk pencegahan perundungan, kekerasan, dan intoleransi | 5 Kegiatan | 5 Kegiatan | 20.000.000 | 20.000.000 | 20.000.000 | Kab. Kendal, Semua Kecamatan, Semua Kel/Desa | DAU yang Ditentukan Penggunaannya Bidang Pendidikan | Meningkatkan Sumber Daya Manusia Yang Berkualitas Dan Berdaya Saing | Peningkatan daya saing SDM yang handal dan berkarakter dalam menghadapi era industri 4.0 | | | | | | | |
| 1 | 01 | 02 | 2.02 | 0058 | Penyelenggaraan Proses Belajar bagi Peserta Didik | | | | | | | | | | | | | |
| | | Jumlah Peserta Didik yang Mengikuti Proses Belajar | 4500 Satuan Pendidikan | 4500 Satuan Pendidikan | 2.475.000.000 | 2.475.000.000 | 1.986.600.000 | Kab. Kendal, Semua Kecamatan, Semua Kel/Desa | PENDAPATAN ASLI DAERAH (PAD) DAU yang Ditentukan Penggunaannya Bidang Pendidikan | Meningkatkan Sumber Daya Manusia Yang Berkualitas Dan Berdaya Saing | - | | | 3.100.000.000 | DINAS PENDIDIKAN DAN KEBUDAYAAN | | | |
| 1 | 01 | 02 | 2.02 | 0059 | Pembangunan Ruang Kelas Baru | | | | | | | | | | | | | |
| | | Jumlah Ruang Kelas Baru yang Bertambah | 3 Ruang | 3 Ruang | 350.000.000 | 1.210.000.000 | 1.210.000.000 | Kab. Kendal, Semua Kecamatan, Semua Kel/Desa | DAK Fisik-Bidang Pendidikan-Reguler-SMP DAU yang Ditentukan Penggunaannya Bidang Pendidikan | Meningkatkan Sumber Daya Manusia Yang Berkualitas Dan Berdaya Saing | Peningkatan daya saing SDM yang handal dan berkarakter dalam menghadapi era industri 4.0 | | | | - | DINAS PENDIDIKAN DAN KEBUDAYAAN | | |
| 1 | 01 | 02 | 2.02 | 0061 | Perengkapan Dasar Buku Teks dan Non Teks Peserta Didik | | | | | | | | | | | | | |
| | | Jumlah Buku Teks dan Non Teks yang Diterima Peserta Didik | 60 Buku | 60 Buku | 30.000.000 | 30.000.000 | 30.000.000 | Kab. Kendal, Semua Kecamatan, Semua Kel/Desa | DAU yang Ditentukan Penggunaannya Bidang Pendidikan | Meningkatkan Sumber Daya Manusia Yang Berkualitas Dan Berdaya Saing | Peningkatan daya saing SDM yang handal dan berkarakter dalam menghadapi era industri 4.0 | | | | - | DINAS PENDIDIKAN DAN KEBUDAYAAN | | |
| 1 | 01 | 02 | 2.02 | 0062 | Pengadaan Perlengkapan Peserta Didik | | | | | | | | | | | | | |
| | | Jumlah Perlengkapan Peserta Didik yang Tersedia | 6 Paket | 6 Paket | 30.000.000 | 1.530.000.000 | 1.531.753.000 | Kab. Kendal, Semua Kecamatan, Semua Kel/Desa | DAU yang Ditentukan Penggunaannya Bidang Pendidikan | Meningkatkan Sumber Daya Manusia Yang Berkualitas Dan Berdaya Saing | Peningkatan daya saing SDM yang handal dan berkarakter dalam menghadapi era industri 4.0 | | | | - | DINAS PENDIDIKAN DAN KEBUDAYAAN | | |
| 1 | 01 | 02 | 2.02 | 0064 | Rehabilitasi Sedang/Berat Ruang Guru/Kepala Sekolah/TU | | | | | | | | | | | | | |
| | | Jumlah Ruang Guru/Kepala Sekolah/TU yang Telah Direhabilitasi Sedang/Berat | - | 4 Ruang | - | 473.081.000 | 473.081.000 | Kab. Kendal, Semua Kecamatan, Semua Kel/Desa | Dana Transfer Khusus-Dana Alokasi Khusus Fisik | - | Peningkatan daya saing SDM yang handal dan berkarakter dalam menghadapi era industri 4.0 | | | 500.000.000 | DINAS PENDIDIKAN DAN KEBUDAYAAN | | | |
| 1 | 01 | 02 | 2.03 | | Pengelolaan Pendidikan Anak Usia Dini (PAUD) | | | | | | | | | | | | | |
| | | Tingkat partisipasi warga negara usia 5-6 tahun yang berpartisipasi dalam PAUD Tingkat partisipasi warga negara usia 5-6 tahun yang berpartisipasi dalam PAUD (SPM PAUD) | 100 Persen | 100 Persen | 21.748.216.000 | 22.160.502.000 | 22.160.502.000 | | | Meningkatkan Sumber Daya Manusia Yang Berkualitas Dan Berdaya Saing | - | Satuan Pendidikan | | 21.995.000.000 | DINAS PENDIDIKAN DAN KEBUDAYAAN | | | |
| 1 | 01 | 02 | 2.03 | 0002 | Pembangunan Sarana, Prasarana dan Utilitas PAUD | | | | | | | | | | | | | |
| | | Jumlah Sarana, Prasarana dan Utilitas PAUD yang Telah Dibangun | 8 Unit | 8 Unit | 300.000.000 | 192.612.000 | 192.612.000 | Kab. Kendal, Semua Kecamatan, Semua Kel/Desa | DAU yang Ditentukan Penggunaannya Bidang Pendidikan | Meningkatkan Sumber Daya Manusia Yang Berkualitas Dan Berdaya Saing | - | | | 250.000.000 | DINAS PENDIDIKAN DAN KEBUDAYAAN | | | |
| 1 | 01 | 02 | 2.03 | 0003 | Rehabilitasi Sedang/Berat Gedung/Ruang Kelas/Ruang Guru PAUD | | | | | | | | | | | | | |
| | | Jumlah Gedung/Ruang Kelas/Ruang Guru PAUD yang Telah Direhabilitasi Sedang/Berat | 6 Unit | 6 Unit | 97.000.000 | 497.000.000 | 497.000.000 | Kab. Kendal, Semua Kecamatan, Semua Kel/Desa | DAU yang Ditentukan Penggunaannya Bidang Pendidikan | Meningkatkan Sumber Daya Manusia Yang Berkualitas Dan Berdaya Saing | - | | | 275.000.000 | DINAS PENDIDIKAN DAN KEBUDAYAAN | | | |
| 1 | 01 | 02 | 2.03 | 0012 | Pengadaan Alat Praktik dan Peraga Siswa PAUD | | | | | | | | | | | | | |
| | | Jumlah Alat Praktik dan Peraga PAUD yang Tersedia | 17 Paket | 17 Paket | 50.000.000 | 135.000.000 | 137.380.482 | Kab. Kendal, Semua Kecamatan, Semua Kel/Desa | DAU yang Ditentukan Penggunaannya Bidang Pendidikan | Meningkatkan Sumber Daya Manusia Yang Berkualitas Dan Berdaya Saing | Peningkatan daya saing SDM yang handal dan berkarakter dalam menghadapi era industri 4.0 | | | 120.000.000 | DINAS PENDIDIKAN DAN KEBUDAYAAN | | | |
| 1 | 01 | 02 | 2.03 | 0016 | Pengembangan Karir Pendidik dan Tenaga Kependidikan pada Satuan Pendidikan PAUD | | | | | | | | | | | | | |
| | | Jumlah Pendidik dan Tenaga Kependidikan yang Mendapatkan Fasilitas Kenaikan Pangkat/Golongan, Pemberian Promosi, Peningkatan Kompetensi dan Kualifikasi | 2665 Orang | 2665 Orang | 177.990.000 | 177.990.000 | 1.652.190.000 | Kab. Kendal, Semua Kecamatan, Semua Kel/Desa | DAU yang Ditentukan Penggunaannya Bidang Pendidikan | Meningkatkan Sumber Daya Manusia Yang Berkualitas Dan Berdaya Saing | - | | | 250.000.000 | DINAS PENDIDIKAN DAN KEBUDAYAAN | | | |
| 1 | 01 | 02 | 2.03 | 0017 | Pembinaan Kelembagaan dan Manajemen PAUD | | | | | | | | | | | | | |

| Kode | Urusan / Bidang Urusan / Program / Kegiatan / Sub Kegiatan | Indikator Program / Kegiatan / Sub Kegiatan | Capaian Kinerja Dan Kerangka Pendanaan | | | | | | | | | | Kelompok Sasaran | Prakiraan Maju Rencana Tahun 2025 | | Perangkat Daerah Penanggung Jawab | |
|------|--|--|--|-----------------------|---|----------------|---------------------|--|--|---|--|-------------------|------------------|-----------------------------------|--|-----------------------------------|--|
| | | | Target 2024 | | Pagu Indikatif (Rp) | | | Lokasi | Sumber Dana | Prioritas | | Target | | Pagu Indikatif (Rp) | | | |
| | | | Sebelum | Sesudah | RKPD 2024 | APBD 2024 | RKPD Perubahan 2024 | | | Nasional | Daerah | | | | | | |
| | | Jumlah PAUD yang Dilaksanakan Pembinaan Kelembagaan dan Manajemen | 50 Satuan Pendidikan | 50 Satuan Pendidikan | 50.000.000 | 50.000.000 | 125.000.000 | Kab. Kendal, Semua Kecamatan, Semua Kel/Desa | DAU yang Ditentukan Penggunaannya Bidang Pendidikan | Meningkatkan Sumber Daya Manusia Yang Berkualitas Dan Berdaya Saing | - | | 65.000.000 | DINAS PENDIDIKAN DAN KEBUDAYAAN | | | |
| 1 | 01 | 02 | 2.03 | 0018 | Pengelolaan Dana BOP PAUD | | | | | | | | | | | | |
| | | Jumlah PAUD yang Mengelola Dana BOP | 900 Satuan Pendidikan | 900 Satuan Pendidikan | 20.685.200.000 | 21.072.900.000 | 21.155.582.000 | Kab. Kendal, Semua Kecamatan, Semua Kel/Desa | DAK Non Fisik-BOP PAUD DAU yang Ditentukan Penggunaannya Bidang Pendidikan | Meningkatkan Sumber Daya Manusia Yang Berkualitas Dan Berdaya Saing | - | | 21.000.000.000 | DINAS PENDIDIKAN DAN KEBUDAYAAN | | | |
| 1 | 01 | 02 | 2.03 | 0023 | Pengembangan konten digital untuk pendidikan | | | | | | | | | | | | |
| | | Jumlah konten digital untuk pendidikan yang telah dikembangkan | 1 Konten Digital | 1 Konten Digital | 25.000.000 | 25.000.000 | 25.000.000 | Kab. Kendal, Semua Kecamatan, Semua Kel/Desa | DAU yang Ditentukan Penggunaannya Bidang Pendidikan | Meningkatkan Sumber Daya Manusia Yang Berkualitas Dan Berdaya Saing | Peningkatan daya saing SDM yang handal dan berkarakter dalam menghadapi era industri 4.0 | | 25.000.000 | DINAS PENDIDIKAN DAN KEBUDAYAAN | | | |
| 1 | 01 | 02 | 2.03 | 0026 | Sosialisasi dan Advokasi Kebijakan Bidang Pendidikan | | | | | | | | | | | | |
| | | Jumlah kegiatan sosialisasi dan advokasi kebijakan di bidang Pendidikan yang dilaksanakan | 1 Dokumen | 1 Dokumen | 10.000.000 | 10.000.000 | 249.739.000 | Kab. Kendal, Semua Kecamatan, Semua Kel/Desa | DAU yang Ditentukan Penggunaannya Bidang Pendidikan | Meningkatkan Sumber Daya Manusia Yang Berkualitas Dan Berdaya Saing | Peningkatan daya saing SDM yang handal dan berkarakter dalam menghadapi era industri 4.0 | | 10.000.000 | DINAS PENDIDIKAN DAN KEBUDAYAAN | | | |
| 1 | 01 | 02 | 2.03 | 0029 | Fasilitasi Komunitas Belajar Pendidik dan Tenaga Kependidikan | | | | | | | | | | | | |
| | | Jumlah Komunitas Belajar Pendidik dan Tenaga Pendidik yang terfasilitasi | 7 Komunitas | 7 Komunitas | - | - | - | Kab. Kendal, Semua Kecamatan, Semua Kel/Desa | DAU yang Ditentukan Penggunaannya Bidang Pendidikan | Meningkatkan Sumber Daya Manusia Yang Berkualitas Dan Berdaya Saing | Peningkatan daya saing SDM yang handal dan berkarakter dalam menghadapi era industri 4.0 | | - | DINAS PENDIDIKAN DAN KEBUDAYAAN | | | |
| 1 | 01 | 02 | 2.03 | 0030 | Pembangunan Ruang Kelas Baru | | | | | | | | | | | | |
| | | Jumlah Ruang Kelas Baru yang Bertambah | 0 Ruang | 0 Ruang | 353.026.000 | - | - | Kab. Kendal, Semua Kecamatan, Semua Kel/Desa | DAU yang Ditentukan Penggunaannya Bidang Pendidikan | Meningkatkan Sumber Daya Manusia Yang Berkualitas Dan Berdaya Saing | Peningkatan daya saing SDM yang handal dan berkarakter dalam menghadapi era industri 4.0 | | - | DINAS PENDIDIKAN DAN KEBUDAYAAN | | | |
| 1 | 01 | 02 | 2.03 | 0039 | Bimbingan Teknis, Pelatihan, dan/atau Magang/PKL untuk Peningkatan Kapasitas Bidang Pendidikan | | | | | | | | | | | | |
| | | Jumlah Peserta Bimbingan Teknis, Pelatihan, dan/atau Magang/PKL untuk Peningkatan Kapasitas Bidang Pendidikan yang dilaksanakan | 125 Orang | 125 Orang | - | - | - | Kab. Kendal, Semua Kecamatan, Semua Kel/Desa | DAU yang Ditentukan Penggunaannya Bidang Pendidikan | Meningkatkan Sumber Daya Manusia Yang Berkualitas Dan Berdaya Saing | Peningkatan daya saing SDM yang handal dan berkarakter dalam menghadapi era industri 4.0 | | - | DINAS PENDIDIKAN DAN KEBUDAYAAN | | | |
| 1 | 01 | 02 | 2.03 | 0041 | Pengadaan Perlengkapan Peserta Didik | | | | | | | | | | | | |
| | | Jumlah Perlengkapan Peserta Didik yang Tersedia | 3 Paket | 3 Paket | - | - | - | Kab. Kendal, Semua Kecamatan, Semua Kel/Desa | DAU yang Ditentukan Penggunaannya Bidang Pendidikan | Meningkatkan Sumber Daya Manusia Yang Berkualitas Dan Berdaya Saing | Peningkatan daya saing SDM yang handal dan berkarakter dalam menghadapi era industri 4.0 | | - | DINAS PENDIDIKAN DAN KEBUDAYAAN | | | |
| 1 | 01 | 02 | 2.04 | | Pengelolaan Pendidikan Nonformal/Kesetaraan | | | | | | | | | | | | |
| | | Jumlah warga anegara usia 7 - 18 tahun yang belum menyelesaikan pendidikan dasar dan atau menengah, yang berpartisipasi dalam pendidikan kesetaraan. Jumlah warga negara usia 7 - 18 tahun yang belum menyelesaikan pendidikan dasar dan atau menengah, yang berpartisipasi dalam pendidikan kesetaraan. | 100 Persen | 100 Persen | 18.255.689.800 | 23.560.199.800 | 23.560.199.800 | | | Meningkatkan Sumber Daya Manusia Yang Berkualitas Dan Berdaya Saing | - | Satuan Pendidikan | 18.867.000.000 | DINAS PENDIDIKAN DAN KEBUDAYAAN | | | |
| 1 | 01 | 02 | 2.04 | 0001 | Pembangunan Gedung/Ruang Kelas/Ruang Guru Nonformal/Kesetaraan | | | | | | | | | | | | |
| | | Jumlah Gedung/Ruang Kelas/Ruang Guru Nonformal/Kesetaraan yang Telah Dibangun | 4 Unit | 4 Unit | - | - | - | Kab. Kendal, Semua Kecamatan, Semua Kel/Desa | DAU yang Ditentukan Penggunaannya Bidang Pendidikan | Meningkatkan Sumber Daya Manusia Yang Berkualitas Dan Berdaya Saing | - | | 225.000.000 | DINAS PENDIDIKAN DAN KEBUDAYAAN | | | |
| 1 | 01 | 02 | 2.04 | 0014 | Penyediaan Pendidik dan Tenaga Kependidikan bagi Satuan Pendidikan Nonformal/Kesetaraan | | | | | | | | | | | | |
| | | Jumlah Pendidik dan Tenaga Kependidikan yang Tersedia bagi Satuan Pendidikan Nonformal/Kesetaraan | 13455 Orang | 13455 Orang | 12.500.000.000 | 17.368.500.000 | 16.566.918.000 | Kab. Kendal, Semua Kecamatan, Semua Kel/Desa | DAU yang Ditentukan Penggunaannya Bidang Pendidikan | Meningkatkan Sumber Daya Manusia Yang Berkualitas Dan Berdaya Saing | - | | 12.500.000.000 | DINAS PENDIDIKAN DAN KEBUDAYAAN | | | |
| 1 | 01 | 02 | 2.04 | 0015 | Pengembangan Karir Pendidik dan Tenaga Kependidikan pada Satuan Pendidikan Nonformal/Kesetaraan | | | | | | | | | | | | |
| | | Jumlah Pendidik dan Tenaga Kependidikan yang Mendapatkan Fasilitas Kenaikan Pangkat/Golongan, Pemberian Promosi, Peningkatan Kompetensi dan Kualifikasi | 100 Orang | 100 Orang | 55.000.000 | 55.000.000 | 55.000.000 | Kab. Kendal, Semua Kecamatan, Semua Kel/Desa | DAU yang Ditentukan Penggunaannya Bidang Pendidikan | Meningkatkan Sumber Daya Manusia Yang Berkualitas Dan Berdaya Saing | - | | 65.000.000 | DINAS PENDIDIKAN DAN KEBUDAYAAN | | | |
| 1 | 01 | 02 | 2.04 | 0016 | Pembinaan Kelembagaan dan Manajemen Sekolah Nonformal/Kesetaraan | | | | | | | | | | | | |

| Kode | Urusan / Bidang Urusan / Program / Kegiatan / Sub Kegiatan | Indikator Program / Kegiatan / Sub Kegiatan | Capaian Kinerja Dan Kerangka Pendanaan | | | | | | | | | | Kelompok Sasaran | Prakiraan Maju Rencana Tahun 2025 | | Perangkat Daerah Penanggung Jawab |
|------|--|--|--|----------------------|--|---------------|---------------------|--|---|---|--|--------|------------------|-----------------------------------|---------------------------------|-----------------------------------|
| | | | Target 2024 | | Pagu Indikatif (Rp) | | | Lokasi | Sumber Dana | Prioritas | | Target | | Pagu Indikatif (Rp) | | |
| | | | Sebelum | Sesudah | RKPD 2024 | APBD 2024 | RKPD Perubahan 2024 | | | Nasional | Daerah | | | | | |
| | | Jumlah Sekolah Nonformal/Kesetaraan yang Dilaksanakan Pembinaan Kelembagaan dan Manajemen | 8 Satuan Pendidikan | 8 Satuan Pendidikan | 10.000.000 | 85.000.000 | 85.000.000 | Kab. Kendal, Semua Kecamatan, Semua Kel/Desa | DAU yang Ditentukan Penggunaannya Bidang Pendidikan | - | - | | | 12.000.000 | DINAS PENDIDIKAN DAN KEBUDAYAAN | |
| 1 | 01 | 02 | 2.04 | 0017 | Pengelolaan Dana BOP Sekolah Nonformal/Kesetaraan | | | | | | | | | | | |
| | | Jumlah Sekolah Nonformal/Kesetaraan yang Mengelola Dana BOP | 21 Satuan Pendidikan | 21 Satuan Pendidikan | 5.310.690.000 | 5.642.550.000 | 5.642.550.000 | Kab. Kendal, Semua Kecamatan, Semua Kel/Desa | DAK Non Fisik-BOP Pendidikan Kesetaraan DAU yang Ditentukan Penggunaannya Bidang Pendidikan | - | - | | | 5.500.000.000 | DINAS PENDIDIKAN DAN KEBUDAYAAN | |
| 1 | 01 | 02 | 2.04 | 0027 | Koordinasi, Perencanaan, Supervisi dan Evaluasi Layanan di Bidang Pendidikan | | | | | | | | | | | |
| | | Jumlah Dokumen Hasil Koordinasi, Perencanaan, Supervisi dan Evaluasi Layanan di Bidang Pendidikan | 27 Dokumen | 27 Dokumen | 50.000.000 | 50.000.000 | 93.500.000 | Kab. Kendal, Semua Kecamatan, Semua Kel/Desa | PENDAPATAN ASLI DAERAH (PAD) | Meningkatkan Sumber Daya Manusia Yang Berkualitas Dan Berdaya Saing | - | - | | 70.000.000 | DINAS PENDIDIKAN DAN KEBUDAYAAN | |
| 1 | 01 | 02 | 2.04 | 0036 | Pengadaan Perlengkapan Peserta Didik | | | | | | | | | | | |
| | | Jumlah Perlengkapan Peserta Didik yang Tersedia | 10 Paket | 10 Paket | 60.000.000 | 60.000.000 | 60.000.000 | Kab. Kendal, Semua Kecamatan, Semua Kel/Desa | DAU yang Ditentukan Penggunaannya Bidang Pendidikan | Meningkatkan Sumber Daya Manusia Yang Berkualitas Dan Berdaya Saing | Peningkatan daya saing SDM yang handal dan berkarakter dalam menghadapi era industri 4.0 | - | - | | DINAS PENDIDIKAN DAN KEBUDAYAAN | |
| 1 | 01 | 02 | 2.04 | 0039 | Pembangunan Ruang Kelas Baru | | | | | | | | | | | |
| | | Jumlah Ruang Kelas Baru yang Bertambah | 1 Ruang | 1 Ruang | 120.000.000 | 120.000.000 | 120.000.000 | Kab. Kendal, Semua Kecamatan, Semua Kel/Desa | DAU yang Ditentukan Penggunaannya Bidang Pendidikan | Meningkatkan Sumber Daya Manusia Yang Berkualitas Dan Berdaya Saing | Peningkatan daya saing SDM yang handal dan berkarakter dalam menghadapi era industri 4.0 | - | - | | DINAS PENDIDIKAN DAN KEBUDAYAAN | |
| 1 | 01 | 02 | 2.04 | 0041 | Rehabilitasi Sedang/Berat Sarana, Prasarana dan Utilitas Sekolah | | | | | | | | | | | |
| | | Jumlah Sarana, Prasarana dan Utilitas Sekolah yang Telah Direhabilitasi Sedang/Berat | 5 Unit | 5 Unit | - | - | - | Kab. Kendal, Semua Kecamatan, Semua Kel/Desa | DAU yang Ditentukan Penggunaannya Bidang Pendidikan | Meningkatkan Sumber Daya Manusia Yang Berkualitas Dan Berdaya Saing | - | - | | 220.000.000 | DINAS PENDIDIKAN DAN KEBUDAYAAN | |
| 1 | 01 | 02 | 2.04 | 0046 | Penyelenggaraan Proses Belajar bagi Peserta Didik | | | | | | | | | | | |
| | | Jumlah Satuan Pendidikan yang Menyelenggarakan Proses Belajar | 2625 Peserta Didik | 2625 Peserta Didik | 49.999.800 | 79.149.800 | 79.149.800 | Kab. Kendal, Semua Kecamatan, Semua Kel/Desa | DAU yang Ditentukan Penggunaannya Bidang Pendidikan | Meningkatkan Sumber Daya Manusia Yang Berkualitas Dan Berdaya Saing | - | - | | 75.000.000 | DINAS PENDIDIKAN DAN KEBUDAYAAN | |
| 1 | 01 | 02 | 2.04 | 0048 | Pengadaan Mebel Sekolah | | | | | | | | | | | |
| | | Jumlah Mebel Sekolah yang Tersedia | 5 Paket | 5 Paket | - | - | - | Kab. Kendal, Semua Kecamatan, Semua Kel/Desa | DAU yang Ditentukan Penggunaannya Bidang Pendidikan | Meningkatkan Sumber Daya Manusia Yang Berkualitas Dan Berdaya Saing | - | - | | 75.000.000 | DINAS PENDIDIKAN DAN KEBUDAYAAN | |
| 1 | 01 | 02 | 2.04 | 0049 | Pemeliharaan Rutin Sarana, Prasarana dan Utilitas Sekolah | | | | | | | | | | | |
| | | Jumlah Sarana, Prasarana dan Utilitas Sekolah yang Dilaksanakan Pemeliharaan | 1 Unit | 1 Unit | - | - | - | Kab. Kendal, Semua Kecamatan, Semua Kel/Desa | PENDAPATAN ASLI DAERAH (PAD) | Meningkatkan Sumber Daya Manusia Yang Berkualitas Dan Berdaya Saing | - | - | | 125.000.000 | DINAS PENDIDIKAN DAN KEBUDAYAAN | |
| 1 | 01 | 02 | 2.04 | 0050 | Rehabilitasi Sedang/Berat Ruang Kelas Sekolah | | | | | | | | | | | |
| | | Jumlah Ruang Kelas Sekolah yang Telah Direhabilitasi Sedang/Berat | 2 Unit | 2 Unit | 100.000.000 | 100.000.000 | 100.000.000 | Kab. Kendal, Semua Kecamatan, Semua Kel/Desa | DAU yang Ditentukan Penggunaannya Bidang Pendidikan | Meningkatkan Sumber Daya Manusia Yang Berkualitas Dan Berdaya Saing | Peningkatan daya saing SDM yang handal dan berkarakter dalam menghadapi era industri 4.0 | - | - | | DINAS PENDIDIKAN DAN KEBUDAYAAN | |
| 1 | 01 | 03 | | | PROGRAM PENGEMBANGAN KURIKULUM | | | | | | | | | | | |
| | | Prosentase Kurikulum muatan lokal yang ditetapkan | 100 | 100 | 75.000.000 | 75.000.000 | 75.000.000 | | | | | | | 20.000.000 | | |
| | | Prosentase Kurikulum muatan lokal yang ditetapkan | 13,80 Persen | 13,80 Persen | | | | | | | | | | | | |
| 1 | 01 | 03 | 2.02 | | Penetapan Kurikulum Muatan Lokal Pendidikan Anak Usia Dini dan Pendidikan Nonformal | | | | | | | | | | | |
| | | Jumlah kompetensi dasar muatan lokal yang ditetapkan | 1 muatan lokal | 1 muatan lokal | 75.000.000 | 75.000.000 | 75.000.000 | | | | | | | 20.000.000 | DINAS PENDIDIKAN DAN KEBUDAYAAN | |
| 1 | 01 | 03 | 2.02 | 0006 | Penyusunan Kompetensi Dasar/Capaian Pembelajaran Muatan Lokal Pendidikan Anak Usia Dini dan Pendidikan Nonformal | | | | | | | | | | | |
| | | Jumlah Kompetensi Dasar/Capaian Pembelajaran Muatan Lokal Pendidikan Anak Usia Dini dan Pendidikan Nonformal yang Tersusun | 1 Dokumen | 1 Dokumen | 75.000.000 | 75.000.000 | 75.000.000 | Kab. Kendal, Semua Kecamatan, Semua Kel/Desa | DAU yang Ditentukan Penggunaannya Bidang Pendidikan | Meningkatkan Sumber Daya Manusia Yang Berkualitas Dan Berdaya Saing | - | - | | 20.000.000 | DINAS PENDIDIKAN DAN KEBUDAYAAN | |
| 1 | 01 | 04 | | | PROGRAM PENDIDIK DAN TENAGA KEPENDIDIKAN | | | | | | | | | | | |
| | | Prosentase Pendidik Bersertifikat pendidik | 57 Persen | 57 Persen | 9.266.286.000 | 9.266.286.000 | 11.210.336.000 | | | | | | | 15.000.000.000 | | |

| Kode | Urusan / Bidang Urusan / Program / Kegiatan / Sub Kegiatan | Indikator Program / Kegiatan / Sub Kegiatan | Capaian Kinerja Dan Kerangka Pendanaan | | | | | | | | | Kelompok Sasaran | Prakiraan Maju Rencana Tahun 2025 | | Perangkat Daerah Penanggung Jawab | | | | |
|------|--|---|--|---------|--|---|---------------------------|---------------------------|---------------|---------------|----------------|--|--|---|-----------------------------------|---|----------------|---------------------------------|--|
| | | | Target 2024 | | Pagu Indikatif (Rp) | | | Lokasi | Sumber Dana | Prioritas | | | Target | Pagu Indikatif (Rp) | | | | | |
| | | | Sebelum | Sesudah | RKPD 2024 | APBD 2024 | RKPD Perubahan 2024 | | | Nasional | Daerah | | | | | | | | |
| 1 | 01 | 04 | 2.01 | | Pemerataan Kuantitas dan Kualitas Pendidik dan Tenaga Kependidikan bagi Satuan Pendidikan Dasar, PAUD, dan Pendidikan Nonformal/Kesetaraan | Jumlah pendidik dan tenaga kependidikan yang mengikuti Diklat/Bimtek | 824 Orang | 824 Orang | 9.266.286.000 | 9.266.286.000 | 9.266.286.000 | | | Meningkatkan Sumber Daya Manusia Yang Berkualitas Dan Berdaya Saing | - | Guru / pendidikan satuan pendidikan dasar, PAUD dan pendidikan non formal | 15.000.000.000 | DINAS PENDIDIKAN DAN KEBUDAYAAN | |
| 1 | 01 | 04 | 2.01 | 0001 | Perhitungan dan Pemetaan Pendidik dan Tenaga Kependidikan Satuan Pendidikan Dasar, PAUD, dan Pendidikan Nonformal/Kesetaraan | Jumlah Dokumen Hasil Perhitungan dan Pemetaan Pendidik dan Tenaga Kependidikan Satuan Pendidikan Dasar, PAUD, dan Pendidikan Nonformal/Kesetaraan | 1169 Dokumen | 1169 Dokumen | 200.786.000 | 200.786.000 | 244.286.000 | Kab. Kendal, Semua Kecamatan, Semua Kel/Desa | DAU yang Ditentukan Penggunaannya Bidang Pendidikan | Meningkatkan Sumber Daya Manusia Yang Berkualitas Dan Berdaya Saing | - | | 1.000.000.000 | DINAS PENDIDIKAN DAN KEBUDAYAAN | |
| 1 | 01 | 04 | 2.01 | 0002 | Penataan Pendistribusian Pendidik dan Tenaga Kependidikan bagi Satuan Pendidikan Dasar, PAUD, dan Pendidikan Nonformal/Kesetaraan | Jumlah Laporan Hasil Pelaksanaan Penataan Pendistribusian Pendidik dan Tenaga Kependidikan Satuan Pendidikan Dasar, PAUD, dan Pendidikan Nonformal/Kesetaraan | 616 Laporan | 616 Laporan | 9.065.500.000 | 9.065.500.000 | 10.966.050.000 | Kab. Kendal, Semua Kecamatan, Semua Kel/Desa | DAU yang Ditentukan Penggunaannya Bidang Pendidikan | Meningkatkan Sumber Daya Manusia Yang Berkualitas Dan Berdaya Saing | - | | 14.000.000.000 | DINAS PENDIDIKAN DAN KEBUDAYAAN | |
| 1 | 01 | 05 | | | PROGRAM PENGENDALIAN PERIZINAN PENDIDIKAN | Prosentase Penerbitan Rekomendasi Pendirian PAUD, SD dan SMP | 75 Persen | 75 Persen | 15.000.000 | 15.000.000 | 15.000.000 | | | | | | 20.000.000 | | |
| 1 | 01 | 05 | 2.02 | | Penerbitan Izin PAUD dan Pendidikan Nonformal yang Diselenggarakan oleh Masyarakat | Prosentase rekomendasi ijin pendirian yang dikeluarkan jenjang PAUD | 100 Persen | 100 Persen | 15.000.000 | 15.000.000 | 15.000.000 | | | Meningkatkan Sumber Daya Manusia Yang Berkualitas Dan Berdaya Saing | - | Satuan Pendidikan | 20.000.000 | DINAS PENDIDIKAN DAN KEBUDAYAAN | |
| 1 | 01 | 05 | 2.02 | 0001 | Penilaian Kelayakan Usul Perizinan PAUD dan Pendidikan Nonformal yang Diselenggarakan oleh Masyarakat | Jumlah Dokumen Hasil Penilaian Kelayakan Usul Perizinan PAUD dan Pendidikan Nonformal yang Diselenggarakan oleh Masyarakat | 2 Dokumen | 2 Dokumen | 15.000.000 | 15.000.000 | 15.000.000 | Kab. Kendal, Semua Kecamatan, Semua Kel/Desa | DAU yang Ditentukan Penggunaannya Bidang Pendidikan | Meningkatkan Sumber Daya Manusia Yang Berkualitas Dan Berdaya Saing | - | | 20.000.000 | DINAS PENDIDIKAN DAN KEBUDAYAAN | |
| 2 | | | | | URUSAN PEMERINTAHAN WAJIB YANG TIDAK BERKAITAN DENGAN PELAYANAN DASAR | | | | 1.873.284.000 | 1.998.500.000 | 2.497.000.000 | | | | | | 1.570.000.000 | | |
| 2 | 22 | | | | URUSAN PEMERINTAHAN BIDANG KEBUDAYAAN | | | | 1.873.284.000 | 1.998.500.000 | 2.497.000.000 | | | | | | 1.570.000.000 | | |
| 2 | 22 | 02 | | | PROGRAM PENGEMBANGAN KEBUDAYAAN | Prosentase kebudayaan yang dikembangkan (penyebarluasan, pengkajian, penayaan keberagaman) | 100 Persen | 100 Persen | 1.239.784.000 | 1.365.000.000 | 1.820.000.000 | | | | | | | 715.000.000 | |
| 2 | 22 | 02 | 2.01 | | Pengelolaan Kebudayaan yang Masyarakat Pelakunya dalam Daerah Kabupaten/Kota | Jumlah pembinaan kesenian yang masyarakat pelakunya dalam daerah kabupaten | 20 Kelompok | 20 Kelompok | 509.784.000 | 635.000.000 | 635.000.000 | | | - | - | Masyarakat pelaku seni | 450.000.000 | DINAS PENDIDIKAN DAN KEBUDAYAAN | |
| 2 | 22 | 02 | 2.01 | 0001 | Pelindungan, Pengembangan, Pemanfaatan Objek Pemajuan Kebudayaan | Jumlah Objek Pemajuan Kebudayaan yang Dilakukan Pelindungan, Pengembangan, Pemanfaatan | 20 Objek | 2 Objek | 215.000.000 | 215.000.000 | 615.000.000 | Kab. Kendal, Semua Kecamatan, Semua Kel/Desa | DAU yang Ditentukan Penggunaannya Bidang Pendidikan | - | - | | 300.000.000 | DINAS PENDIDIKAN DAN KEBUDAYAAN | |
| 2 | 22 | 02 | 2.01 | 0002 | Pembinaan Sumber Daya Manusia, Lembaga, dan Pranata Kebudayaan | Jumlah Peserta Pembinaan Sumber Daya Manusia, Lembaga, dan Pranata Kebudayaan | 200 Orang | 200 Orang | 294.784.000 | 420.000.000 | 420.000.000 | Kab. Kendal, Semua Kecamatan, Semua Kel/Desa | DBH Cukai Hasil Tembakau (CHT) DAU yang Ditentukan Penggunaannya Bidang Pendidikan | Revolusi Mental dan Pembangunan Kebudayaan | - | | 150.000.000 | DINAS PENDIDIKAN DAN KEBUDAYAAN | |
| 2 | 22 | 02 | 2.02 | | Pelestarian Kesenian Tradisional yang Masyarakat Pelakunya dalam Daerah Kabupaten/Kota | Prosentase tradisional yang masyarakat pelakunya dalam daerah kabupaten yang dilestarikan | 100 Persen | 100 Persen | 730.000.000 | 730.000.000 | 730.000.000 | | | Revolusi Mental dan Pembangunan Kebudayaan | - | kelompok seni | 265.000.000 | DINAS PENDIDIKAN DAN KEBUDAYAAN | |
| 2 | 22 | 02 | 2.02 | 0001 | Pelindungan, Pengembangan, Pemanfaatan Objek Pemajuan Tradisi Budaya | Jumlah Objek Pemajuan Tradisi Budaya yang Dilakukan Pelindungan, Pengembangan dan Pemanfaatan | 5 Objek | 5 Objek | 350.000.000 | 350.000.000 | 350.000.000 | Kab. Kendal, Semua Kecamatan, Semua Kel/Desa | DAU yang Ditentukan Penggunaannya Bidang Pendidikan | Revolusi Mental dan Pembangunan Kebudayaan | - | | 65.000.000 | DINAS PENDIDIKAN DAN KEBUDAYAAN | |
| 2 | 22 | 02 | 2.02 | 0003 | Pemberian Penghargaan kepada Pihak yang Berprestasi atau Berkontribusi Luar Biasa Sesuai dengan Prestasi dan Kontribusinya dalam Pemajuan Kebudayaan | Jumlah Orang/Lembaga yang Diberi Penghargaan untuk Mereka yang Berjasa dalam Pemajuan Kebudayaan | 5 Sertifikat | 5 Sertifikat | 380.000.000 | 380.000.000 | 435.000.000 | Kab. Kendal, Semua Kecamatan, Semua Kel/Desa | DAU yang Ditentukan Penggunaannya Bidang Pendidikan | Revolusi Mental dan Pembangunan Kebudayaan | - | | 200.000.000 | DINAS PENDIDIKAN DAN KEBUDAYAAN | |
| 2 | 22 | 03 | | | PROGRAM PENGEMBANGAN KESENIAN TRADISIONAL | Prosentase kesenian tradisional yang dikembangkan Prosentase kesenian tradisional yang dikembangkan | 100.00 100 % Persen | 100.00 100 % Persen | 84.000.000 | 84.000.000 | 127.500.000 | | | | | | | 105.000.000 | |
| 2 | 22 | 03 | 2.01 | | Pembinaan Kesenian yang Masyarakat Pelakunya dalam Daerah Kabupaten/Kota | Jumlah pembinaan kesenian yang masyarakat pelakunya dalam daerah kabupaten | 3 kegiatan 3 Kegiatan | 3 kegiatan 3 Kegiatan | 84.000.000 | 84.000.000 | 84.000.000 | | | Revolusi Mental dan Pembangunan Kebudayaan | - | kelompok seni | 105.000.000 | DINAS PENDIDIKAN DAN KEBUDAYAAN | |
| 2 | 22 | 03 | 2.01 | 0001 | Peningkatan Pendidikan dan Pelatihan Sumber Daya Manusia Kesenian Tradisional | | | | | | | | | | | | | | |

| Kode | Urusan / Bidang Urusan / Program / Kegiatan / Sub Kegiatan | Indikator Program / Kegiatan / Sub Kegiatan | Capaian Kinerja Dan Kerangka Pendanaan | | | | | | | | | | Kelompok Sasaran | Prakiraan Maju Rencana Tahun 2025 | | Perangkat Daerah Penanggung Jawab |
|------|--|---|--|---------------|------------------------|------------------------|------------------------|--|---|---|--|--------------|------------------------|-----------------------------------|--|-----------------------------------|
| | | | Target 2024 | | Pagu Indikatif (Rp) | | | Lokasi | Sumber Dana | Prioritas | | Target | | Pagu Indikatif (Rp) | | |
| | | | Sebelum | Sesudah | RKPD 2024 | APBD 2024 | RKPD Perubahan 2024 | | | Nasional | Daerah | | | | | |
| | | Jumlah Sumber Daya Manusia Kesenian Tradisional yang Mendapat Pendidikan dan Pelatihan (Ditingkatkan Kompetensinya) | 100 Orang | 100 Orang | 34.000.000 | 34.000.000 | 34.000.000 | Kab. Kendal, Semua Kecamatan, Semua Kel/Desa | DAU yang Ditentukan Penggunaannya Bidang Pendidikan | Revolusi Mental dan Pembangunan Kebudayaan | - | | 45.000.000 | DINAS PENDIDIKAN DAN KEBUDAYAAN | | |
| 2 | 22 03 2.01 0002 | Standardisasi dan Sertifikasi Sumber Daya Manusia Kesenian Tradisional Sesuai dengan Kebutuhan dan Tuntutan | | | | | | | | | | | | | | |
| | | Jumlah Sumber Daya Manusia Kesenian Tradisional yang Mengikuti Proses Standardisasi | 50 Sertifikat | 50 Sertifikat | 50.000.000 | 50.000.000 | 93.500.000 | Kab. Kendal, Semua Kecamatan, Semua Kel/Desa | DAU yang Ditentukan Penggunaannya Bidang Pendidikan | Revolusi Mental dan Pembangunan Kebudayaan | Peningkatan daya saing SDM yang handal dan berkarakter dalam menghadapi era industri 4.0 | | 60.000.000 | DINAS PENDIDIKAN DAN KEBUDAYAAN | | |
| 2 | 22 04 | PROGRAM PEMBINAAN SEJARAH | 100 Persen | 100 persen | 200.000.000 | 200.000.000 | 200.000.000 | | | | | | 250.000.000 | | | |
| 2 | 22 04 2.01 | Pembinaan Sejarah Lokal dalam 1 (Satu) Daerah Kabupaten/Kota | Jumlah Fasilitas Kegiatan Tradisi Budaya | 5 Orang | 12 Kegiatan | 200.000.000 | 200.000.000 | 200.000.000 | | Meningkatkan Sumber Daya Manusia Yang Berkualitas Dan Berdaya Saing | - | Masyarakat | 250.000.000 | DINAS PENDIDIKAN DAN KEBUDAYAAN | | |
| 2 | 22 04 2.01 0001 | Pemberdayaan Sumber Daya Manusia dan Lembaga Sejarah Lokal Kabupaten/Kota | | | | | | | | | | | | | | |
| | | Jumlah Sumber Daya Manusia dan Lembaga Sejarah Lokal Provinsi yang Diberdayakan | 100 Orang | 1000 Orang | 200.000.000 | 200.000.000 | 200.000.000 | Kab. Kendal, Semua Kecamatan, Semua Kel/Desa | DAU yang Ditentukan Penggunaannya Bidang Pendidikan | Meningkatkan Sumber Daya Manusia Yang Berkualitas Dan Berdaya Saing | - | | 250.000.000 | DINAS PENDIDIKAN DAN KEBUDAYAAN | | |
| 2 | 22 05 | PROGRAM PELESTARIAN DAN PENGELOLAAN CAGAR BUDAYA | 100 Persen | 100 Persen | 300.000.000 | 300.000.000 | 300.000.000 | | | | | | 415.000.000 | | | |
| 2 | 22 05 2.01 | Penetapan Cagar Budaya Peringkat Kabupaten/Kota | Presentase pendaftaran, penetapan, pencatatan, pemeringkatan, penghapusan) | 100 Persen | 100 Persen | - | - | - | | Revolusi Mental dan Pembangunan Kebudayaan | Peningkatan daya saing SDM yang handal dan berkarakter dalam menghadapi era industri 4.0 | Cagar Budaya | 75.000.000 | DINAS PENDIDIKAN DAN KEBUDAYAAN | | |
| 2 | 22 05 2.01 0002 | Penetapan Cagar Budaya | | | | | | | | | | | | | | |
| | | Jumlah Objek Cagar Budaya yang Ditetapkan | 5 Objek | 5 Objek | - | - | - | Kab. Kendal, Semua Kecamatan, Semua Kel/Desa | DAU yang Ditentukan Penggunaannya Bidang Pendidikan | Revolusi Mental dan Pembangunan Kebudayaan | Peningkatan daya saing SDM yang handal dan berkarakter dalam menghadapi era industri 4.0 | | 75.000.000 | DINAS PENDIDIKAN DAN KEBUDAYAAN | | |
| 2 | 22 05 2.02 | Pengelolaan Cagar Budaya Peringkat Kabupaten/Kota | Presentase obyek Cagar Budaya yang dilindungi | 100 Persen | 100 Persen | 300.000.000 | 300.000.000 | 300.000.000 | | Revolusi Mental dan Pembangunan Kebudayaan | - | Cagar Budaya | 340.000.000 | DINAS PENDIDIKAN DAN KEBUDAYAAN | | |
| 2 | 22 05 2.02 0001 | Pelindungan Cagar Budaya | Jumlah Objek Cagar Budaya yang Dilindungi | 3 Objek | 3 Objek | 200.000.000 | 200.000.000 | 200.000.000 | Kab. Kendal, Semua Kecamatan, Semua Kel/Desa | DAU yang Ditentukan Penggunaannya Bidang Pendidikan | Revolusi Mental dan Pembangunan Kebudayaan | - | 215.000.000 | DINAS PENDIDIKAN DAN KEBUDAYAAN | | |
| 2 | 22 05 2.02 0003 | Pemanfaatan Cagar Budaya | | | | | | | | | | | | | | |
| | | Jumlah Objek Cagar Budaya yang Dimanfaatkan | 4 Objek | 4 Objek | 100.000.000 | 100.000.000 | 100.000.000 | Kab. Kendal, Semua Kecamatan, Semua Kel/Desa | DAU yang Ditentukan Penggunaannya Bidang Pendidikan | Revolusi Mental dan Pembangunan Kebudayaan | - | | 125.000.000 | DINAS PENDIDIKAN DAN KEBUDAYAAN | | |
| 2 | 22 06 | PROGRAM PENGELOLAAN PERMUSEUMAN | Presentase Penyelenggaraan kegiatan museum yang melibatkan masyarakat | 100 Persen | 100 Persen | 49.500.000 | 49.500.000 | 49.500.000 | | | | | 85.000.000 | | | |
| 2 | 22 06 2.01 | Pengelolaan Museum Kabupaten/Kota | Jumlah kegiatan museum yang melibatkan masyarakat | 2 Kegiatan | 2 Kegiatan | 49.500.000 | 49.500.000 | 49.500.000 | | Revolusi Mental dan Pembangunan Kebudayaan | - | Masyarakat | 85.000.000 | DINAS PENDIDIKAN DAN KEBUDAYAAN | | |
| 2 | 22 06 2.01 0001 | Pelindungan, Pengembangan, dan Pemanfaatan Koleksi Secara Terpadu | | | | | | | | | | | | | | |
| | | Jumlah Koleksi Museum yang Dilakukan Pelindungan, Pengembangan, dan Pemanfaatan Koleksi Secara Terpadu | 3 Unit | 3 Unit | 49.500.000 | 49.500.000 | 49.500.000 | Kab. Kendal, Semua Kecamatan, Semua Kel/Desa | DAU yang Ditentukan Penggunaannya Bidang Pendidikan | Revolusi Mental dan Pembangunan Kebudayaan | - | | 85.000.000 | DINAS PENDIDIKAN DAN KEBUDAYAAN | | |
| | | DINAS KESEHATAN | | | 232.618.607.299 | 211.829.494.765 | 272.090.459.637 | | | | | | 298.083.428.035 | | | |
| 1 | | URUSAN PEMERINTAHAN WAJIB YANG BERKAITAN DENGAN PELAYANAN DASAR | | | 232.618.607.299 | 211.829.494.765 | 272.090.459.637 | | | | | | 298.083.428.035 | | | |
| 1 | 02 | URUSAN PEMERINTAHAN BIDANG KESEHATAN | | | 232.618.607.299 | 211.829.494.765 | 272.090.459.637 | | | | | | 298.083.428.035 | | | |
| 1 | 02 01 | PROGRAM PENUNJANG URUSAN PEMERINTAHAN DAERAH KABUPATEN/KOTA | Persentase ketercapaian penunjang urusan Perangkat Daerah | 100 % | 100 % | 141.334.264.044 | 146.146.665.071 | 189.656.691.054 | | | | | 226.429.105.002 | | | |
| 1 | 02 01 2.01 | Perencanaan, Penganggaran, dan Evaluasi Kinerja Perangkat Daerah | Jmlah dokumen perencanaan perangkat daerah yang di susun | 5 dokumen | 5 dokumen | 100.000.000 | 100.000.000 | 100.000.000 | | Meningkatkan Sumber Daya Manusia Yang Berkualitas Dan Berdaya Saing | - | - | 572.484.000 | DINAS KESEHATAN | | |
| 1 | 02 01 2.01 0001 | Penyusunan Dokumen Perencanaan Perangkat Daerah | Jumlah Dokumen Perencanaan Perangkat Daerah | 5 Dokumen | 5 Dokumen | 100.000.000 | 100.000.000 | 118.000.000 | Kab. Kendal, Semua Kecamatan, Semua Kel/Desa | PENDAPATAN ASLI DAERAH (PAD) | Meningkatkan Sumber Daya Manusia Yang Berkualitas Dan Berdaya Saing | - | 572.484.000 | DINAS KESEHATAN | | |

| Kode | Urusan / Bidang Urusan / Program / Kegiatan / Sub Kegiatan | Indikator Program / Kegiatan / Sub Kegiatan | Capaian Kinerja Dan Kerangka Pendanaan | | | | | | | Lokasi | Sumber Dana | Prioritas | Kelompok Sasaran | Prakiraan Maju Rencana Tahun 2025 | | Perangkat Daerah Penanggung Jawab |
|-------------------|--|--|--|------------------|---------------------|-----------------|---------------------|--|--------------------------------------|---|--|-----------------------------------|------------------|-----------------------------------|---------------------|-----------------------------------|
| | | | Target 2024 | | Pagu Indikatif (Rp) | | | Nasional | Daerah | | | | | Target | Pagu Indikatif (Rp) | |
| | | | Sebelum | Sesudah | RKPD 2024 | APBD 2024 | RKPD Perubahan 2024 | | | | | | | | | |
| 1 02 01 2.02 | Administrasi Keuangan Perangkat Daerah | Jumlah dokumen keuangan yang disusun | 12 Bulan | 12 Bulan | 139.473.479.876 | 144.174.475.903 | 144.174.475.903 | | | Memperkuat Ketahanan Ekonomi Untuk Pertumbuhan Yang Berkualitas dan Berkeadilan | - | Penyediaan Gaji dan Tunjangan ASN | | 221.233.714.000 | DINAS KESEHATAN | |
| 1 02 01 2.02 0001 | Penyediaan Gaji dan Tunjangan ASN | Jumlah Orang yang Menerima Gaji dan Tunjangan ASN | 1417 Orang/bulan | 1417 Orang/bulan | 139.117.930.076 | 144.148.926.103 | 187.240.052.086 | Kab. Kendal, Semua Kecamatan, Semua Kel/Desa | Dana Transfer Umum-Dana Alokasi Umum | Memperkuat Ketahanan Ekonomi Untuk Pertumbuhan Yang Berkualitas dan Berkeadilan | - | | | 221.174.714.000 | DINAS KESEHATAN | |
| 1 02 01 2.02 0003 | Pelaksanaan Penatausahaan dan Pengujian/Verifikasi Keuangan SKPD | Jumlah Dokumen Penatausahaan dan Pengujian/Verifikasi Keuangan SKPD | 12 Dokumen | 12 Dokumen | 330.000.000 | - | - | Kab. Kendal, Semua Kecamatan, Semua Kel/Desa | PENDAPATAN ASLI DAERAH (PAD) | Memperkuat Ketahanan Ekonomi Untuk Pertumbuhan Yang Berkualitas dan Berkeadilan | Peningkatan kualitas dan cakupan layanan kesehatan | | | 44.000.000 | DINAS KESEHATAN | |
| 1 02 01 2.02 0005 | Koordinasi dan Penyusunan Laporan Keuangan Akhir Tahun SKPD | Jumlah Laporan Keuangan Akhir Tahun SKPD dan Laporan Hasil Koordinasi Penyusunan Laporan Keuangan Akhir Tahun SKPD | 30 Laporan | 30 Laporan | 25.549.800 | 25.549.800 | 25.549.800 | Kab. Kendal, Semua Kecamatan, Semua Kel/Desa | Dana Transfer Umum-Dana Alokasi Umum | Memperkuat Ketahanan Ekonomi Untuk Pertumbuhan Yang Berkualitas dan Berkeadilan | Peningkatan kualitas dan cakupan layanan kesehatan | | | 15.000.000 | DINAS KESEHATAN | |
| 1 02 01 2.03 | Administrasi Barang Milik Daerah pada Perangkat Daerah | Jumlah dokumen keuangan yang disusun | 12 Bulan | 12 Bulan | 20.725.000 | 65.865.000 | 65.865.000 | | | Meningkatkan Sumber Daya Manusia Yang Berkualitas Dan Berdaya Saing | - | | | 283.381.000 | DINAS KESEHATAN | |
| 1 02 01 2.03 0005 | Rekonsiliasi dan Penyusunan Laporan Barang Milik Daerah pada SKPD | Jumlah Laporan Rekonsiliasi dan Penyusunan Laporan Barang Milik Daerah pada SKPD | 2 Laporan | 2 Laporan | 20.725.000 | 65.865.000 | 65.865.000 | Kab. Kendal, Semua Kecamatan, Semua Kel/Desa | PENDAPATAN ASLI DAERAH (PAD) | Meningkatkan Sumber Daya Manusia Yang Berkualitas Dan Berdaya Saing | - | | | 283.381.000 | DINAS KESEHATAN | |
| 1 02 01 2.05 | Administrasi Kepegawaian Perangkat Daerah | Jumlah ASN yang terlayani | 90 orang | 90 orang | - | - | - | | | Meningkatkan Sumber Daya Manusia Yang Berkualitas Dan Berdaya Saing | Peningkatan kualitas dan cakupan layanan kesehatan | | | 119.000.000 | DINAS KESEHATAN | |
| 1 02 01 2.05 0002 | Pengadaan Pakaian Dinas beserta Atribut Kelengkapannya | Jumlah Paket Pakaian Dinas beserta Atribut Kelengkapan | 89 Paket | 89 Paket | - | - | - | Kab. Kendal, Semua Kecamatan, Semua Kel/Desa | PENDAPATAN ASLI DAERAH (PAD) | Meningkatkan Sumber Daya Manusia Yang Berkualitas Dan Berdaya Saing | Peningkatan kualitas dan cakupan layanan kesehatan | | | 119.000.000 | DINAS KESEHATAN | |
| 1 02 01 2.06 | Administrasi Umum Perangkat Daerah | Jumlah bulan penyediaan kebutuhan perangkat daerah | 12 Bulan | 12 Bulan | 373.605.000 | 347.014.000 | 347.014.000 | | | Memperkuat Infrastruktur Untuk Mendukung Pengembangan Ekonomi Dan Pelayanan Dasar | - | fasilitas Kunjungan Tamu | | 425.767.000 | DINAS KESEHATAN | |
| 1 02 01 2.06 0003 | Penyediaan Peralatan Rumah Tangga | Jumlah Paket Peralatan Rumah Tangga yang Disediakan | 1 Paket | 1 Paket | 57.930.000 | 31.339.000 | 31.339.000 | Kab. Kendal, Semua Kecamatan, Semua Kel/Desa | PENDAPATAN ASLI DAERAH (PAD) | Memperkuat Infrastruktur Untuk Mendukung Pengembangan Ekonomi Dan Pelayanan Dasar | - | | | 36.492.000 | DINAS KESEHATAN | |
| 1 02 01 2.06 0005 | Penyediaan Barang Cetak dan Penggandaan | Jumlah Paket Barang Cetak dan Penggandaan yang Disediakan | 1 Paket | 1 Paket | 62.125.000 | 62.125.000 | 62.125.000 | Kab. Kendal, Semua Kecamatan, Semua Kel/Desa | PENDAPATAN ASLI DAERAH (PAD) | Memperkuat Infrastruktur Untuk Mendukung Pengembangan Ekonomi Dan Pelayanan Dasar | - | | | 114.275.000 | DINAS KESEHATAN | |
| 1 02 01 2.06 0008 | Fasilitasi Kunjungan Tamu | Jumlah Laporan Fasilitasi Kunjungan Tamu | 12 Laporan | 12 Laporan | 53.550.000 | 53.550.000 | 93.550.000 | Kab. Kendal, Semua Kecamatan, Semua Kel/Desa | Dana Transfer Umum-Dana Alokasi Umum | Memperkuat Infrastruktur Untuk Mendukung Pengembangan Ekonomi Dan Pelayanan Dasar | Peningkatan kualitas dan cakupan layanan kesehatan | | | 8.800.000 | DINAS KESEHATAN | |
| 1 02 01 2.06 0009 | Penyelenggaraan Rapat Koordinasi dan Konsultasi SKPD | Jumlah Laporan Penyelenggaraan Rapat Koordinasi dan Konsultasi SKPD | 12 Laporan | 12 Laporan | 200.000.000 | 200.000.000 | 246.900.000 | Kab. Kendal, Semua Kecamatan, Semua Kel/Desa | Dana Transfer Umum-Dana Alokasi Umum | Memperkuat Infrastruktur Untuk Mendukung Pengembangan Ekonomi Dan Pelayanan Dasar | Peningkatan kualitas dan cakupan layanan kesehatan | | | 266.200.000 | DINAS KESEHATAN | |
| 1 02 01 2.07 | Pengadaan Barang Milik Daerah Penunjang Urusan Pemerintah Daerah | Jumlah barang yang di adakan | 15 unit | 15 unit | 7.400.000 | 81.000.000 | 81.000.000 | | | Meningkatkan Sumber Daya Manusia Yang Berkualitas Dan Berdaya Saing | - | | | 316.470.000 | DINAS KESEHATAN | |
| 1 02 01 2.07 0011 | Pengadaan Sarana dan Prasarana Pendukung Gedung Kantor atau Bangunan Lainnya | Jumlah Unit Sarana dan Prasarana Pendukung Gedung Kantor atau Bangunan Lainnya yang Disediakan | 15 Unit | 15 Unit | 7.400.000 | 81.000.000 | 155.000.000 | Kab. Kendal, Semua Kecamatan, Semua Kel/Desa | PENDAPATAN ASLI DAERAH (PAD) | Meningkatkan Sumber Daya Manusia Yang Berkualitas Dan Berdaya Saing | - | | | 316.470.000 | DINAS KESEHATAN | |
| 1 02 01 2.08 | Penyediaan Jasa Penunjang Urusan Pemerintahan Daerah | jumlah jasa penunjang urusan pemerintah daerah yang difasilitasi | 4 unit | 4 unit | 1.251.454.168 | 1.251.910.168 | 1.251.910.168 | | | Memperkuat Infrastruktur Untuk Mendukung Pengembangan Ekonomi Dan Pelayanan Dasar | Peningkatan kualitas dan cakupan layanan kesehatan | Penyediaan Jasa Surat Menyurat | | 2.460.285.002 | DINAS KESEHATAN | |
| 1 02 01 2.08 0001 | Penyediaan Jasa Surat Menyurat | Jumlah Laporan Penyediaan Jasa Surat Menyurat | 12 Laporan | 12 Laporan | 4.840.000 | 4.840.000 | 4.840.000 | Kab. Kendal, Semua Kecamatan, Semua Kel/Desa | Dana Transfer Umum-Dana Alokasi Umum | Memperkuat Infrastruktur Untuk Mendukung Pengembangan Ekonomi Dan Pelayanan Dasar | Peningkatan kualitas dan cakupan layanan kesehatan | | | 5.324.000 | DINAS KESEHATAN | |
| 1 02 01 2.08 0002 | Penyediaan Jasa Komunikasi, Sumber Daya Air dan Listrik | Jumlah Laporan Penyediaan Jasa Komunikasi, Sumber Daya Air dan Listrik yang Disediakan | 12 Laporan | 12 Laporan | 500.000.000 | 500.000.000 | 650.000.000 | Kab. Kendal, Kendal, Semua Kel/Desa | Dana Transfer Umum-Dana Alokasi Umum | Memperkuat Infrastruktur Untuk Mendukung Pengembangan Ekonomi Dan Pelayanan Dasar | Peningkatan kualitas dan cakupan layanan kesehatan | | | 951.665.000 | DINAS KESEHATAN | |
| 1 02 01 2.08 0003 | Penyediaan Jasa Peralatan dan Perlengkapan Kantor | | | | | | | | | | | | | | | |

| Kode | Urusan / Bidang Urusan / Program / Kegiatan / Sub Kegiatan | Indikator Program / Kegiatan / Sub Kegiatan | Capaian Kinerja Dan Kerangka Pencanaan | | | | | | | | Kelompok Sasaran | Prakiraan Maju Rencana Tahun 2025 | | Perangkat Daerah Penanggung Jawab | | | | |
|------|--|---|--|---------|---|---|---------------------|------------|----------------|----------------|------------------|--|---|---|--|----------------|-----------------|-----------------|
| | | | Target 2024 | | Pagu Indikatif (Rp) | | | Lokasi | Sumber Dana | Prioritas | | Target | Pagu Indikatif (Rp) | | | | | |
| | | | Sebelum | Sesudah | RKPD 2024 | APBD 2024 | RKPD Perubahan 2024 | | | Nasional | | | | | Daerah | | | |
| 1 | 02 | 01 | 2.08 | 0004 | Penyediaan Jasa Pelayanan Umum Kantor | Jumlah Laporan Penyediaan Jasa Peralatan dan Perlengkapan Kantor yang Disediakan | 1 Laporan | 1 Laporan | 50.000.000 | 77.993.000 | 97.993.000 | Kab. Kendal, Semua Kecamatan, Semua Kel/Desa | PENDAPATAN ASLI DAERAH (PAD) | Memperkuat Infrastruktur Untuk Mendukung Pengembangan Ekonomi Dan Pelayanan Dasar | - | 638.799.000 | DINAS KESEHATAN | |
| 1 | 02 | 01 | 2.09 | | Pemeliharaan Barang Milik Daerah Penunjang Urusan Pemerintahan Daerah | Jumlah Laporan Penyediaan Jasa Pelayanan Umum Kantor yang Disediakan | 12 Laporan | 12 Laporan | 696.614.168 | 669.077.168 | 669.077.168 | Kab. Kendal, Semua Kecamatan, Semua Kel/Desa | PENDAPATAN ASLI DAERAH (PAD) | - | - | 864.497.002 | DINAS KESEHATAN | |
| 1 | 02 | 01 | 2.09 | 0001 | Penyediaan Jasa Pemeliharaan, Biaya Pemeliharaan, dan Pajak Kendaraan Perorangan Dinas atau Kendaraan Dinas Jabatan | Jumlah unit barang milik daerah yang di pelihara | 36 unit | 36 unit | 107.600.000 | 126.400.000 | 126.400.000 | | | Meningkatkan Sumber Daya Manusia Yang Berkualitas Dan Berdaya Saing | Peningkatan kualitas dan cakupan layanan kesehatan | - | 1.018.004.000 | DINAS KESEHATAN |
| 1 | 02 | 01 | 2.09 | 0006 | Pemeliharaan Peralatan dan Mesin Lainnya | Jumlah Kendaraan Perorangan Dinas atau Kendaraan Dinas Jabatan yang Dipelihara dan dibayarkan Pajaknya | 25 Unit | 25 Unit | 75.000.000 | 70.000.000 | 90.000.000 | Kab. Kendal, Semua Kecamatan, Semua Kel/Desa | PENDAPATAN ASLI DAERAH (PAD) | Meningkatkan Sumber Daya Manusia Yang Berkualitas Dan Berdaya Saing | Peningkatan kualitas dan cakupan layanan kesehatan | - | 358.764.000 | DINAS KESEHATAN |
| 1 | 02 | 01 | 2.09 | 0009 | Pemeliharaan/Rehabilitasi Gedung Kantor dan Bangunan Lainnya | Jumlah Peralatan dan Mesin Lainnya yang Dipelihara | 66 Unit | 66 Unit | 32.600.000 | - | - | Kab. Kendal, Semua Kecamatan, Semua Kel/Desa | PENDAPATAN ASLI DAERAH (PAD) | Meningkatkan Sumber Daya Manusia Yang Berkualitas Dan Berdaya Saing | - | 48.440.000 | DINAS KESEHATAN | |
| 1 | 02 | 01 | 2.09 | 0009 | Pemeliharaan/Rehabilitasi Gedung Kantor dan Bangunan Lainnya | Jumlah Gedung Kantor dan Bangunan Lainnya yang Dipelihara/Direhabilitasi | 0 Unit | 0 Unit | - | 56.400.000 | 106.400.000 | Kab. Kendal, Semua Kecamatan, Semua Kel/Desa | PENDAPATAN ASLI DAERAH (PAD) | Meningkatkan Sumber Daya Manusia Yang Berkualitas Dan Berdaya Saing | Peningkatan kualitas dan cakupan layanan kesehatan | - | 610.800.000 | DINAS KESEHATAN |
| 1 | 02 | 02 | | | PROGRAM PEMENUHAN UPAYA KESEHATAN PERORANGAN DAN UPAYA KESEHATAN MASYARAKAT | Rata rata capain SPM | 100 % | 100 % | 86.446.367.255 | 59.654.971.777 | 76.405.910.666 | | | | | 67.025.023.033 | | |
| 1 | 02 | 02 | 2.01 | | Penyediaan Fasilitas Pelayanan Kesehatan untuk UKM dan UKP Kewenangan Daerah Kabupaten/Kota | Jumlah Fasilitas pelayanan kesehatan (Puskesmas) yang dibangun | 36 Unit | 36 Unit | 41.580.549.835 | 16.512.617.042 | 16.512.617.042 | | | - | - | 11.652.500.000 | DINAS KESEHATAN | |
| 1 | 02 | 02 | 2.01 | 0002 | Pembangunan Puskesmas | Jumlah Fasilitas pelayanan kesehatan yang di fasilitasi | 5 Unit | 5 Unit | | | | | | | Fasilitas Kesehatan | | | |
| 1 | 02 | 02 | 2.01 | 0006 | Pembangunan Puskesmas | Jumlah Pusat Kesehatan Masyarakat (Puskesmas) yang Dibangun | 6 Unit | 6 Unit | 16.506.560.800 | 4.097.340.200 | 4.085.825.000 | Kab. Kendal, Semua Kecamatan, Semua Kel/Desa | PENDAPATAN ASLI DAERAH (PAD) DBH Cukai Hasil Tembakau (CHT) Bantuan Keuangan Khusus dari Pemerintah Provinsi | - | - | 90.000.000 | DINAS KESEHATAN | |
| 1 | 02 | 02 | 2.01 | 0003 | Pembangunan Fasilitas Kesehatan Lainnya | Jumlah Fasilitas Kesehatan Lainnya yang Dibangun | 1 Unit | 1 Unit | 1.185.000.000 | 1.800.000.000 | 99.480.000 | Kab. Kendal, Semua Kecamatan, Semua Kel/Desa | PENDAPATAN ASLI DAERAH (PAD) DAK Fisik-Bidang Kesehatan dan KB-Reguler-Pelayanan Kesehatan Dasar DAU yang Ditentukan Penggunaannya Bidang Kesehatan | - | - | 1.000.000.000 | DINAS KESEHATAN | |
| 1 | 02 | 02 | 2.01 | 0006 | Pengembangan Puskesmas | Jumlah Puskesmas yang Ditingkatkan Sarana, Prasarana, Alat Kesehatan dan SDM agar Sesuai Standar | - | 7 Unit | - | - | 1.650.291.836 | Kab. Kendal, Semua Kecamatan, Semua Kel/Desa | DAK Fisik-Bidang Kesehatan dan KB-Reguler-Penguatan Sistem Kesehatan | - | Peningkatan kualitas dan cakupan layanan kesehatan | 2.000.000.000 | DINAS KESEHATAN | |
| 1 | 02 | 02 | 2.01 | 0007 | Pengembangan Fasilitas Kesehatan Lainnya | Jumlah Puskesmas yang Ditingkatkan Sarana, Prasarana, Alat Kesehatan dan SDM agar Sesuai Standar | - | 7 Unit | - | - | 1.650.291.836 | Kab. Kendal, Semua Kecamatan, Semua Kel/Desa | DAK Fisik-Bidang Kesehatan dan KB-Reguler-Penguatan Sistem Kesehatan | - | Peningkatan kualitas dan cakupan layanan kesehatan | 2.000.000.000 | DINAS KESEHATAN | |
| 1 | 02 | 02 | 2.01 | 0010 | Rehabilitasi dan Pemeliharaan Fasilitas Kesehatan Lainnya | Jumlah Puskesmas yang Ditingkatkan Sarana, Prasarana, Alat Kesehatan dan SDM agar Sesuai Standar | - | 7 Unit | - | - | 1.650.291.836 | Kab. Kendal, Semua Kecamatan, Semua Kel/Desa | DAK Fisik-Bidang Kesehatan dan KB-Reguler-Penguatan Sistem Kesehatan | - | Peningkatan kualitas dan cakupan layanan kesehatan | 2.000.000.000 | DINAS KESEHATAN | |
| 1 | 02 | 02 | 2.01 | 0014 | Pengadaan Alat Kesehatan/Alat Penunjang Medik Fasilitas Pelayanan Kesehatan | Jumlah Alat Kesehatan/Alat Penunjang Medik Fasilitas Pelayanan Kesehatan yang Disediakan | 19 Unit | 19 Unit | 8.778.161.400 | 5.704.616.076 | 3.996.266.240 | Kab. Kendal, Semua Kecamatan, Semua Kel/Desa | DBH Cukai Hasil Tembakau (CHT) DAK Fisik-Bidang Kesehatan dan KB-Reguler-Pelayanan Kesehatan Dasar DAU yang Ditentukan Penggunaannya Bidang Kesehatan | - | - | 3.800.000.000 | DINAS KESEHATAN | |
| 1 | 02 | 02 | 2.01 | 0015 | Pengadaan dan Pemeliharaan Alat Kalibrasi | Jumlah Alat Kesehatan/Alat Penunjang Medik Fasilitas Pelayanan Kesehatan yang Disediakan | 19 Unit | 19 Unit | 8.778.161.400 | 5.704.616.076 | 3.996.266.240 | Kab. Kendal, Semua Kecamatan, Semua Kel/Desa | DBH Cukai Hasil Tembakau (CHT) DAK Fisik-Bidang Kesehatan dan KB-Reguler-Pelayanan Kesehatan Dasar DAU yang Ditentukan Penggunaannya Bidang Kesehatan | - | - | 3.800.000.000 | DINAS KESEHATAN | |
| 1 | 02 | 02 | 2.01 | 0020 | Pemeliharaan Rutin dan Berkala Alat Kesehatan/Alat Penunjang Medik Fasilitas Pelayanan Kesehatan | Jumlah Penyediaan dan Pemeliharaan Alat Uji dan Kalibrasi Pada Unit Pemeliharaan Fasilitas Kesehatan Regional/Regional Maintenance Center | 275 Unit | 275 Unit | 250.000.000 | 325.672.000 | 325.672.000 | Kab. Kendal, Semua Kecamatan, Semua Kel/Desa | DBH Cukai Hasil Tembakau (CHT) | - | - | 200.000.000 | DINAS KESEHATAN | |

| Kode | Urusan / Bidang Urusan / Program / Kegiatan / Sub Kegiatan | Indikator Program / Kegiatan / Sub Kegiatan | Capaian Kinerja Dan Kerangka Pendanaan | | | | | | | | Kelompok Sasaran | Prakiraan Maju Rencana Tahun 2025 | | Perangkat Daerah Penanggung Jawab | |
|------|--|---|--|----------------|--|---|------------------------|---|--|---|--|---|--|-----------------------------------|-----------------|
| | | | Target 2024 | | Pagu Indikatif (Rp) | | | Lokasi | Sumber Dana | Prioritas | | Target | Pagu Indikatif (Rp) | | |
| | | | Sebelum | Sesudah | RKPD 2024 | APBD 2024 | RKPD Perubahan 2024 | | | Nasional | | | | | Daerah |
| | | Jumlah Alat Kesehatan/Alat Penunjang Medik Fasilitas Layanan Kesehatan yang Terpelihara Sesuai Standar | 30 Unit | 30 Unit | - | 264.086.000 | 264.086.000 | Kab. Kendal, Semua Kecamatan, Semua Kel/Desa Kab. Kendal, Brangsong, Semua Kel/Desa Kab. Kendal, Pegandon, Semua Kel/Desa | DAK Non Fisik-BOKKB-BOK DAU yang Ditentukan Penggunaannya Bidang Kesehatan | - | - | 100.000.000 | DINAS KESEHATAN | | |
| 1 | 02 | 02 | 2.01 | 0023 | Pengadaan Obat, Bahan Habis Pakai, Bahan Medis Habis Pakai, Vaksin, Makanan dan Minuman di Fasilitas Kesehatan | | | | | | | | | | |
| | | Jumlah Obat, Bahan Habis Pakai, Bahan Medis Habis Pakai, Vaksin, Makanan dan Minuman di Fasilitas Kesehatan yang disediakan | 1 Paket | 1 Paket | 14.132.954.635 | 3.595.835.766 | 4.309.828.099 | Kab. Kendal, Semua Kecamatan, Semua Kel/Desa | PENDAPATAN ASLI DAERAH (PAD) Dana Transfer Umum-Dana Alokasi Umum DBH Cukai Hasil Tembakau (CHT) DAK Non Fisik-BOKKB-BOK DAU yang Ditentukan Penggunaannya Bidang Kesehatan | Meningkatkan Sumber Daya Manusia Yang Berkualitas Dan Berdaya Saing | - | 3.960.000.000 | DINAS KESEHATAN | | |
| 1 | 02 | 02 | 2.01 | 0024 | Pengelolaan Pelayanan Kesehatan Dasar Melalui Pendekatan Keluarga | | | | | | | | | | |
| | | Jumlah Keluarga yang Sudah Kunjungi dan Diintervensi Masalah kesehatannya oleh Tenaga Kesehatan Puskesmas | 71425 Keluarga | 71425 Keluarga | 16.530.000 | 16.530.000 | 16.530.000 | Kab. Kendal, Semua Kecamatan, Semua Kel/Desa | Dana Transfer Umum-Dana Alokasi Umum | Meningkatkan Sumber Daya Manusia Yang Berkualitas Dan Berdaya Saing | - | 57.500.000 | DINAS KESEHATAN | | |
| 1 | 02 | 02 | 2.01 | 0026 | Distribusi Alat Kesehatan, Obat, Bahan Habis Pakai, Vaksin, Makanan dan Minuman ke Fasilitas Kesehatan | | | | | | | | | | |
| | | Jumlah distribusi Alat Kesehatan, Obat, Bahan Habis Pakai, Bahan Medis Habis Pakai, Vaksin, Makanan ke Fasilitas Kesehatan | 360 Paket | 360 Paket | 711.343.000 | 675.843.200 | 675.843.200 | Kab. Kendal, Semua Kecamatan, Semua Kel/Desa | PENDAPATAN ASLI DAERAH (PAD) DAK Non Fisik-BOKKB-BOK DAU yang Ditentukan Penggunaannya Bidang Kesehatan | - | - | 275.000.000 | DINAS KESEHATAN | | |
| 1 | 02 | 02 | 2.02 | | Penyediaan Layanan Kesehatan untuk UKM dan UKP Rujukan Tingkat Daerah Kabupaten/Kota | Jumlah Dokumen Hasil Pengelolaan Jaminan Kesehatan Masyarakat Jumlah Dokumen Operasional Pelayanan Puskesmas | 1 Dokumen 2 Dokumen | 1 Dokumen 2 Dokumen | 36.515.817.420 | 42.842.235.535 | 42.842.235.535 | Meningkatkan Sumber Daya Manusia Yang Berkualitas Dan Berdaya Saing | Peningkatan kualitas dan cakupan layanan kesehatan | 52.696.134.953 | DINAS KESEHATAN |
| 1 | 02 | 02 | 2.02 | 0001 | Pengelolaan Pelayanan Kesehatan Ibu Hamil | | | | | | | | | | |
| | | Jumlah Ibu Hamil yang Mendapatkan Pelayanan Kesehatan Sesuai Standar | 16780 Orang | 16780 Orang | 66.010.000 | 66.010.000 | 66.010.000 | Kab. Kendal, Semua Kecamatan, Semua Kel/Desa | Dana Transfer Umum-Dana Alokasi Umum | Meningkatkan Sumber Daya Manusia Yang Berkualitas Dan Berdaya Saing | Peningkatan kualitas dan cakupan layanan kesehatan | 72.000.000 | DINAS KESEHATAN | | |
| 1 | 02 | 02 | 2.02 | 0002 | Pengelolaan Pelayanan Kesehatan Ibu Bersalin | | | | | | | | | | |
| | | Jumlah Ibu Bersalin yang Mendapatkan Pelayanan Kesehatan Sesuai Standar | 16979 Orang | 16979 Orang | 725.404.000 | 548.496.000 | 548.496.000 | Kab. Kendal, Semua Kecamatan, Semua Kel/Desa | Dana Transfer Umum-Dana Alokasi Umum | Meningkatkan Sumber Daya Manusia Yang Berkualitas Dan Berdaya Saing | - | 1.032.964.500 | DINAS KESEHATAN | | |
| 1 | 02 | 02 | 2.02 | 0003 | Pengelolaan Pelayanan Kesehatan Bayi Baru Lahir | | | | | | | | | | |
| | | Jumlah Bayi Baru Lahir yang Mendapatkan Pelayanan Kesehatan Sesuai Standar | 18695 Orang | 18695 Orang | 127.630.000 | 234.342.933 | 234.342.933 | Kab. Kendal, Semua Kecamatan, Semua Kel/Desa | Dana Transfer Umum-Dana Alokasi Umum DBH Cukai Hasil Tembakau (CHT) DAK Non Fisik-BOKKB-BOK | - | Peningkatan kualitas dan cakupan layanan kesehatan | 302.500.000 | DINAS KESEHATAN | | |
| 1 | 02 | 02 | 2.02 | 0004 | Pengelolaan Pelayanan Kesehatan Balita | | | | | | | | | | |
| | | Jumlah Balita yang Mendapatkan Pelayanan Kesehatan Sesuai Standar | 74761 Orang | 74761 Orang | 31.452.000 | 31.452.000 | 31.452.000 | Kab. Kendal, Semua Kecamatan, Semua Kel/Desa | Dana Transfer Umum-Dana Alokasi Umum | Meningkatkan Sumber Daya Manusia Yang Berkualitas Dan Berdaya Saing | - | 302.500.000 | DINAS KESEHATAN | | |
| 1 | 02 | 02 | 2.02 | 0005 | Pengelolaan Pelayanan Kesehatan pada Usia Pendidikan Dasar | | | | | | | | | | |
| | | Jumlah Anak Usia Pendidikan Dasar yang Mendapatkan Pelayanan Kesehatan Sesuai Standar | 120415 Orang | 120415 Orang | 116.745.990 | 42.500.000 | 42.500.000 | Kab. Kendal, Semua Kecamatan, Semua Kel/Desa | Dana Transfer Umum-Dana Alokasi Umum DAK Non Fisik-BOKKB-BOK | Meningkatkan Sumber Daya Manusia Yang Berkualitas Dan Berdaya Saing | - | 191.670.589 | DINAS KESEHATAN | | |
| 1 | 02 | 02 | 2.02 | 0006 | Pengelolaan Pelayanan Kesehatan pada Usia Produktif | | | | | | | | | | |
| | | Jumlah Penduduk Usia Produktif yang Mendapatkan Pelayanan Kesehatan Sesuai Standar | 691292 Orang | 691292 Orang | 448.394.000 | 85.094.000 | 85.094.000 | Semua Kota/Kab, Semua Kecamatan, Semua Kel/Desa Kab. Kendal, Semua Kecamatan, Semua Kel/Desa | Dana Transfer Khusus-Dana Alokasi Khusus Non Fisik DAU yang Ditentukan Penggunaannya Bidang Kesehatan | - | - | 462.000.000 | DINAS KESEHATAN | | |
| 1 | 02 | 02 | 2.02 | 0007 | Pengelolaan Pelayanan Kesehatan pada Usia Lanjut | | | | | | | | | | |
| | | Jumlah Penduduk Usia Lanjut yang Mendapatkan Pelayanan Kesehatan Sesuai Standar | 128716 Orang | 128716 Orang | 329.915.000 | 34.815.000 | 34.815.000 | Kab. Kendal, Semua Kecamatan, Semua Kel/Desa | Dana Transfer Umum-Dana Alokasi Umum DAK Non Fisik-BOKKB-BOK | Meningkatkan Sumber Daya Manusia Yang Berkualitas Dan Berdaya Saing | Peningkatan kualitas dan cakupan layanan kesehatan | 308.100.000 | DINAS KESEHATAN | | |
| 1 | 02 | 02 | 2.02 | 0008 | Pengelolaan Pelayanan Kesehatan Penderita Hipertensi | | | | | | | | | | |
| | | Jumlah Penderita Hipertensi yang Mendapatkan Pelayanan Kesehatan Sesuai Standar | 314883 Orang | 314883 Orang | 50.390.000 | 23.990.000 | 23.990.000 | Kab. Kendal, Semua Kecamatan, Semua Kel/Desa | Dana Transfer Khusus-Dana Alokasi Khusus Non Fisik DAU yang Ditentukan Penggunaannya Bidang Kesehatan | Meningkatkan Sumber Daya Manusia Yang Berkualitas Dan Berdaya Saing | - | 31.680.000 | DINAS KESEHATAN | | |
| 1 | 02 | 02 | 2.02 | 0009 | Pengelolaan Pelayanan Kesehatan Penderita Diabetes Melitus | | | | | | | | | | |

| Kode | Urusan / Bidang Urusan / Program / Kegiatan / Sub Kegiatan | Indikator Program / Kegiatan / Sub Kegiatan | Capaian Kinerja Dan Kerangka Pendanaan | | | | | | | | | | Kelompok Sasaran | Prakiraan Maju Rencana Tahun 2025 | | Perangkat Daerah Penanggung Jawab |
|------|--|---|--|-------------|---|---------------|---------------------|--|---|---|--------|--------|------------------|-----------------------------------|-----------------|-----------------------------------|
| | | | Target 2024 | | Pagu Indikatif (Rp) | | | Lokasi | Sumber Dana | Prioritas | | Target | | Pagu Indikatif (Rp) | | |
| | | | Sebelum | Sesudah | RKPD 2024 | APBD 2024 | RKPD Perubahan 2024 | | | Nasional | Daerah | | | | | |
| | | Jumlah Penderita Diabetes Melitus yang Mendapatkan Pelayanan Kesehatan Sesuai Standar | 19680 Orang | 19680 Orang | 40.390.000 | 1.787.271.685 | 1.787.271.685 | Kab. Kendal, Semua Kecamatan, Semua Kel/Desa | Dana Transfer Khusus-Dana Alokasi Khusus Non Fisik DAU yang Ditentukan Penggunaannya Bidang Kesehatan | Meningkatkan Sumber Daya Manusia Yang Berkualitas Dan Berdaya Saing | - | | | 31.680.000 | DINAS KESEHATAN | |
| 1 | 02 | 02 | 2.02 | 0010 | Pengelolaan Pelayanan Kesehatan Orang dengan Gangguan Jiwa Berat | | | | | | | | | | | |
| | | Jumlah Orang yang Mendapatkan Pelayanan Kesehatan Orang dengan Gangguan Jiwa Berat Sesuai Standar | 2634 Orang | 2634 Orang | 456.260.000 | 175.000.000 | 175.000.000 | Kab. Kendal, Semua Kecamatan, Semua Kel/Desa | Dana Transfer Khusus-Dana Alokasi Khusus Non Fisik DAU yang Ditentukan Penggunaannya Bidang Kesehatan | Meningkatkan Sumber Daya Manusia Yang Berkualitas Dan Berdaya Saing | - | | | 330.000.000 | DINAS KESEHATAN | |
| 1 | 02 | 02 | 2.02 | 0011 | Pengelolaan Pelayanan Kesehatan Orang Terduga Tuberkulosis | | | | | | | | | | | |
| | | Jumlah Orang Terduga Menderita Tuberkulosis yang Mendapatkan Pelayanan Sesuai Standar | 11604 Orang | 11604 Orang | 1.799.160.000 | 933.820.000 | 933.820.000 | Kab. Kendal, Semua Kecamatan, Semua Kel/Desa | DAK Non Fisik-BOKKB-BOK DAU yang Ditentukan Penggunaannya Bidang Kesehatan | Meningkatkan Sumber Daya Manusia Yang Berkualitas Dan Berdaya Saing | - | | | 2.566.347.000 | DINAS KESEHATAN | |
| 1 | 02 | 02 | 2.02 | 0012 | Pengelolaan Pelayanan Kesehatan Orang dengan Risiko Terinfeksi HIV | | | | | | | | | | | |
| | | Jumlah Orang Terduga Menderita HIV yang Mendapatkan Pelayanan Sesuai Standar | 22646 Orang | 22646 Orang | 572.825.000 | 386.965.000 | 386.965.000 | Kab. Kendal, Semua Kecamatan, Semua Kel/Desa | DAK Non Fisik-BOKKB-BOK DAU yang Ditentukan Penggunaannya Bidang Kesehatan | Meningkatkan Sumber Daya Manusia Yang Berkualitas Dan Berdaya Saing | - | | | 1.122.750.000 | DINAS KESEHATAN | |
| 1 | 02 | 02 | 2.02 | 0013 | Pengelolaan Pelayanan Kesehatan bagi Penduduk pada Kondisi Kejadian Luar Biasa (KLB) | | | | | | | | | | | |
| | | Jumlah Dokumen Hasil Pengelolaan Pelayanan Kesehatan bagi Penduduk pada Kondisi Kejadian Luar Biasa (KLB) Sesuai Standar | 36 Dokumen | 36 Dokumen | - | - | - | Kab. Kendal, Semua Kecamatan, Semua Kel/Desa | - | Meningkatkan Sumber Daya Manusia Yang Berkualitas Dan Berdaya Saing | - | | | 181.500.000 | DINAS KESEHATAN | |
| 1 | 02 | 02 | 2.02 | 0014 | Pengelolaan Pelayanan Kesehatan bagi Penduduk Terdampak Krisis Kesehatan Akibat Bencana dan/atau Berpotensi Bencana | | | | | | | | | | | |
| | | Jumlah Dokumen Hasil Pengelolaan Pelayanan Kesehatan bagi Penduduk Terdampak Krisis Kesehatan Akibat Bencana dan/atau Berpotensi Bencana Sesuai Standar | 6 Dokumen | 6 Dokumen | 62.828.000 | 62.828.000 | 37.203.000 | Kab. Kendal, Semua Kecamatan, Semua Kel/Desa | PENDAPATAN ASLI DAERAH (PAD) | Meningkatkan Sumber Daya Manusia Yang Berkualitas Dan Berdaya Saing | - | | | 907.500.000 | DINAS KESEHATAN | |
| 1 | 02 | 02 | 2.02 | 0015 | Pengelolaan Pelayanan Kesehatan Gizi Masyarakat | | | | | | | | | | | |
| | | Jumlah Dokumen Hasil Pengelolaan Pelayanan Kesehatan Gizi Masyarakat | 4 Dokumen | 4 Dokumen | 290.342.000 | 151.875.000 | 8.995.882.000 | Kab. Kendal, Semua Kecamatan, Semua Kel/Desa | Dana Transfer Umum-Dana Alokasi Umum DAK Non Fisik-BOKKB-BOK Bantuan Keuangan Khusus dari Pemerintah Provinsi Insentif Fiskal | Meningkatkan Sumber Daya Manusia Yang Berkualitas Dan Berdaya Saing | - | | | 1.515.670.590 | DINAS KESEHATAN | |
| 1 | 02 | 02 | 2.02 | 0016 | Pengelolaan Pelayanan Kesehatan Kerja dan Olahraga | | | | | | | | | | | |
| | | Jumlah Dokumen Hasil Pengelolaan Pelayanan Kesehatan Kerja dan Olahraga | 2 Dokumen | 2 Dokumen | 141.815.000 | - | - | Kab. Kendal, Semua Kecamatan, Semua Kel/Desa | Dana Transfer Umum-Dana Alokasi Umum | Meningkatkan Sumber Daya Manusia Yang Berkualitas Dan Berdaya Saing | - | | | 232.984.250 | DINAS KESEHATAN | |
| 1 | 02 | 02 | 2.02 | 0017 | Pengelolaan Pelayanan Kesehatan Lingkungan | | | | | | | | | | | |
| | | Jumlah Dokumen Hasil Pengelolaan Pelayanan Kesehatan Lingkungan | 5 Dokumen | 5 Dokumen | 561.009.000 | 1.079.040.400 | 1.079.040.400 | Kab. Kendal, Semua Kecamatan, Semua Kel/Desa | Dana Transfer Umum-Dana Alokasi Umum DAK Non Fisik-BOKKB-BOK | Meningkatkan Sumber Daya Manusia Yang Berkualitas Dan Berdaya Saing | - | | | 684.795.100 | DINAS KESEHATAN | |
| 1 | 02 | 02 | 2.02 | 0018 | Pengelolaan Pelayanan Promosi Kesehatan | | | | | | | | | | | |
| | | Jumlah Dokumen Hasil Pengelolaan Pelayanan Promosi Kesehatan | 5 Dokumen | 5 Dokumen | 381.358.000 | 450.931.000 | 450.931.000 | Kab. Kendal, Semua Kecamatan, Semua Kel/Desa | DAK Non Fisik-BOKKB-BOKB DAU yang Ditentukan Penggunaannya Bidang Kesehatan | Meningkatkan Sumber Daya Manusia Yang Berkualitas Dan Berdaya Saing | - | | | 23.344.274 | DINAS KESEHATAN | |
| 1 | 02 | 02 | 2.02 | 0019 | Pengelolaan Pelayanan Kesehatan Tradisional, Akupuntur, Asuhan Mandiri, dan Tradisional Lainnya | | | | | | | | | | | |
| | | Jumlah Dokumen Hasil Pengelolaan Pelayanan Kesehatan Tradisional, Akupuntur, Asuhan Mandiri dan Tradisional Lainnya | 4 Dokumen | 4 Dokumen | - | - | - | Kab. Kendal, Semua Kecamatan, Semua Kel/Desa | PENDAPATAN ASLI DAERAH (PAD) | Meningkatkan Sumber Daya Manusia Yang Berkualitas Dan Berdaya Saing | - | | | 220.368.500 | DINAS KESEHATAN | |
| 1 | 02 | 02 | 2.02 | 0020 | Pengelolaan Surveils Kesehatan | | | | | | | | | | | |
| | | Jumlah Dokumen Hasil Pengelolaan Surveils Kesehatan | 30 Dokumen | 30 Dokumen | 75.000.000 | 158.163.000 | 163.334.000 | Kab. Kendal, Semua Kecamatan, Semua Kel/Desa | PENDAPATAN ASLI DAERAH (PAD) Dana Transfer Khusus-Dana Alokasi Khusus Non Fisik | - | - | | | 133.100.000 | DINAS KESEHATAN | |
| 1 | 02 | 02 | 2.02 | 0022 | Pengelolaan Pelayanan Kesehatan Jiwa dan NAPZA | | | | | | | | | | | |
| | | Jumlah Penyalahguna NAPZA yang Mendapatkan Pelayanan Kesehatan | - | 00 | - | 68.155.000 | 68.155.000 | Kab. Kendal, Semua Kecamatan, Semua Kel/Desa | Dana Transfer Khusus-Dana Alokasi Khusus Non Fisik | - | - | | | 50.000.000 | DINAS KESEHATAN | |
| 1 | 02 | 02 | 2.02 | 0024 | Pengelolaan Upaya Pengurangan Risiko Krisis Kesehatan dan Pasca Krisis Kesehatan | | | | | | | | | | | |

| Kode | Urusan / Bidang Urusan / Program / Kegiatan / Sub Kegiatan | Indikator Program / Kegiatan / Sub Kegiatan | Capaian Kinerja Dan Kerangka Pendanaan | | | | | | | | | | Kelompok Sasaran | Prakiraan Maju Rencana Tahun 2025 | | Perangkat Daerah Penanggung Jawab | |
|------|--|--|--|-------------|--|----------------|---------------------|--|--|---|--|--------|------------------|-----------------------------------|--|-----------------------------------|--|
| | | | Target 2024 | | Pagu Indikatif (Rp) | | | Lokasi | Sumber Dana | Prioritas | | Target | | Pagu Indikatif (Rp) | | | |
| | | | Sebelum | Sesudah | RKPD 2024 | APBD 2024 | RKPD Perubahan 2024 | | | Nasional | Daerah | | | | | | |
| | | Jumlah Dokumen Hasil Pengelolaan Upaya Pengurangan Risiko Krisis Kesehatan dan Pasca Krisis Kesehatan | 286 Dokumen | 286 Dokumen | 335.411.000 | 14.730.000 | 15.154.000 | Kab. Kendal, Semua Kecamatan, Semua Kel/Desa | PENDAPATAN ASLI DAERAH (PAD) Dana Transfer Khusus-Dana Alokasi Khusus Non Fisik DAU yang Ditentukan Penggunaannya Bidang Kesehatan | Meningkatkan Sumber Daya Manusia Yang Berkualitas Dan Berdaya Saing | Peningkatan kualitas dan cakupan layanan kesehatan | | 1.028.500.000 | DINAS KESEHATAN | | | |
| 1 | 02 | 02 | 2.02 | 0025 | Pelayanan Kesehatan Penyakit Menular dan Tidak Menular | | | | | | | | | | | | |
| | | Jumlah Dokumen Hasil Pelayanan Kesehatan Penyakit Menular dan Tidak Menular | 11 Dokumen | 11 Dokumen | 2.728.105.030 | 2.282.004.782 | 2.579.234.204 | Kab. Kendal, Semua Kecamatan, Semua Kel/Desa | DAK Non Fisik-BOKKB-BOK DAU yang Ditentukan Penggunaannya Bidang Kesehatan | Meningkatkan Sumber Daya Manusia Yang Berkualitas Dan Berdaya Saing | - | | 2.057.000.000 | DINAS KESEHATAN | | | |
| 1 | 02 | 02 | 2.02 | 0026 | Pengelolaan Jaminan Kesehatan Masyarakat | | | | | | | | | | | | |
| | | Jumlah Dokumen Hasil Pengelolaan Jaminan Kesehatan Masyarakat | 2 Dokumen | 2 Dokumen | 23.427.500.000 | 31.889.811.400 | 38.668.056.734 | Kab. Kendal, Semua Kecamatan, Semua Kel/Desa | PENDAPATAN ASLI DAERAH (PAD) Pajak Rokok DBH Cukai Hasil Tembakau (CHT) DAU yang Ditentukan Penggunaannya Bidang Kesehatan | Meningkatkan Sumber Daya Manusia Yang Berkualitas Dan Berdaya Saing | - | | 34.331.914.100 | DINAS KESEHATAN | | | |
| 1 | 02 | 02 | 2.02 | 0028 | Pengambilan dan Pengiriman Spesimen Penyakit Potensial KLB ke Laboratorium Rujukan/Nasional | | | | | | | | | | | | |
| | | Jumlah Spesimen Penyakit Potensial Kejadian Luar Biasa (KLB) ke Laboratorium Rujukan/Nasional yang Didistribusikan | 14 Paket | 14 Paket | 34.810.000 | 41.950.000 | 64.980.000 | Kab. Kendal, Semua Kecamatan, Semua Kel/Desa | PENDAPATAN ASLI DAERAH (PAD) Dana Transfer Umum-Dana Alokasi Umum Dana Transfer Khusus-Dana Alokasi Khusus Non Fisik | - | - | | 66.500.000 | DINAS KESEHATAN | | | |
| 1 | 02 | 02 | 2.02 | 0029 | Penyelenggaraan Kabupaten/Kota Sehat | | | | | | | | | | | | |
| | | Jumlah Dokumen Hasil Penyelenggaraan Kabupaten/Kota Sehat | 9 Dokumen | 9 Dokumen | - | - | - | Kab. Kendal, Semua Kecamatan, Semua Kel/Desa | Dana Transfer Umum-Dana Alokasi Umum | Meningkatkan Sumber Daya Manusia Yang Berkualitas Dan Berdaya Saing | - | | 541.155.000 | DINAS KESEHATAN | | | |
| 1 | 02 | 02 | 2.02 | 0030 | Penyediaan Telemedicine di Fasilitas Pelayanan Kesehatan | | | | | | | | | | | | |
| | | Jumlah Fasilitas Pelayanan Kesehatan (Fasyankes) yang Melayani Konsultasi Jarak Jauh antar Fasyankes Melalui Pelayanan Telemedicine untuk Mendapatkan Akses Pelayanan Kesehatan yang Berkualitas | 12 Unit | 12 Unit | - | - | - | Kab. Kendal, Semua Kecamatan, Semua Kel/Desa | DAU yang Ditentukan Penggunaannya Bidang Kesehatan | Meningkatkan Sumber Daya Manusia Yang Berkualitas Dan Berdaya Saing | Peningkatan kualitas dan cakupan layanan kesehatan | | 273.174.000 | DINAS KESEHATAN | | | |
| 1 | 02 | 02 | 2.02 | 0033 | Operasional Pelayanan Puskesmas | | | | | | | | | | | | |
| | | Jumlah Dokumen Operasional Pelayanan Puskesmas | 30 Dokumen | 30 Dokumen | 2.175.711.400 | 1.152.278.800 | 1.281.778.800 | Kab. Kendal, Semua Kecamatan, Semua Kel/Desa | PENDAPATAN ASLI DAERAH (PAD) DAU yang Ditentukan Penggunaannya Bidang Kesehatan | Meningkatkan Sumber Daya Manusia Yang Berkualitas Dan Berdaya Saing | - | | 457.133.050 | DINAS KESEHATAN | | | |
| 1 | 02 | 02 | 2.02 | 0034 | Operasional Pelayanan Fasilitas Kesehatan Lainnya | | | | | | | | | | | | |
| | | Jumlah Dokumen Operasional Pelayanan Fasilitas Kesehatan Lainnya | 1 Dokumen | 1 Dokumen | 300.000.000 | 315.423.000 | 315.423.000 | Kab. Kendal, Semua Kecamatan, Semua Kel/Desa | Hibah Dana Transfer Khusus-Dana Alokasi Khusus Non Fisik DAU yang Ditentukan Penggunaannya Bidang Kesehatan | - | Peningkatan kualitas dan cakupan layanan kesehatan | | 1.100.000.000 | DINAS KESEHATAN | | | |
| 1 | 02 | 02 | 2.02 | 0035 | Pelaksanaan Akreditasi Fasilitas Kesehatan di Kabupaten/Kota | | | | | | | | | | | | |
| | | Jumlah Fasilitas Kesehatan yang Terakreditasi di Kabupaten/Kota | 15 Unit | 15 Unit | 332.945.000 | - | - | Kab. Kendal, Semua Kecamatan, Semua Kel/Desa | DAK Non Fisik-BOKKB-BOK | Meningkatkan Sumber Daya Manusia Yang Berkualitas Dan Berdaya Saing | - | | - | DINAS KESEHATAN | | | |
| 1 | 02 | 02 | 2.02 | 0036 | Investigasi Awal Kejadian Tidak Diharapkan (Kejadian Ikutan Pasca Imunisasi dan Pemberian Obat Massal) | | | | | | | | | | | | |
| | | Jumlah Laporan Hasil Investigasi Awal Kejadian Tidak Diharapkan (Kejadian Ikutan Pasca Imunisasi dan Pemberian Obat Massal) | 7 Laporan | 7 Laporan | 45.515.000 | 47.765.035 | 44.765.035 | Kab. Kendal, Semua Kecamatan, Semua Kel/Desa | PENDAPATAN ASLI DAERAH (PAD) Dana Transfer Khusus-Dana Alokasi Khusus Non Fisik | - | - | | 66.500.000 | DINAS KESEHATAN | | | |
| 1 | 02 | 02 | 2.02 | 0037 | Pelaksanaan Kewaspadaan Dini dan Respon Wabah | | | | | | | | | | | | |
| | | Jumlah Dokumen Hasil Pelaksanaan Kewaspadaan Dini dan Respon Wabah | 36 Dokumen | 36 Dokumen | - | - | - | Kab. Kendal, Semua Kecamatan, Semua Kel/Desa | - | Meningkatkan Sumber Daya Manusia Yang Berkualitas Dan Berdaya Saing | - | | 66.500.000 | DINAS KESEHATAN | | | |
| 1 | 02 | 02 | 2.02 | 0038 | Penyediaan dan Pengelolaan Sistem Penanganan Gawat Darurat Terpadu (SPGDT) | | | | | | | | | | | | |
| | | Jumlah Public Safety Center (PSC 119) Tersedia, Terkelola dan Terintegrasi Dengan Rumah Sakit Dalam Satu Sistem Penanganan Gawat Darurat Terpadu (SPGDT) | 1 Unit | 1 Unit | - | - | 1.800.000.000 | Kab. Kendal, Semua Kecamatan, Semua Kel/Desa | DAK Fisik-Bidang Kesehatan dan KB Penugasan-Penurunan AKI dan AKB DAU yang Ditentukan Penggunaannya Bidang Kesehatan | Meningkatkan Sumber Daya Manusia Yang Berkualitas Dan Berdaya Saing | Peningkatan kualitas dan cakupan layanan kesehatan | | 1.000.000.000 | DINAS KESEHATAN | | | |
| 1 | 02 | 02 | 2.02 | 0040 | Pengelolaan pelayanan kesehatan orang dengan Tuberkulosis | | | | | | | | | | | | |

| Kode | Urusan / Bidang Urusan / Program / Kegiatan / Sub Kegiatan | Indikator Program / Kegiatan / Sub Kegiatan | Capaian Kinerja Dan Kerangka Pendanaan | | | | | | | | | Kelompok Sasaran | Prakiraan Maju Rencana Tahun 2025 | | Perangkat Daerah Penanggung Jawab |
|------|--|---|--|------------|---|---------------|---------------------|--|--|---|--|------------------|-----------------------------------|---------------------|-----------------------------------|
| | | | Target 2024 | | Pagu Indikatif (Rp) | | | Lokasi | Sumber Dana | Prioritas | | | Target | Pagu Indikatif (Rp) | |
| | | | Sebelum | Sesudah | RKPD 2024 | APBD 2024 | RKPD Perubahan 2024 | | | Nasional | Daerah | | | | |
| | | Jumlah orang dengan Tuberkulosis yang mendapatkan pelayanan kesehatan sesuai standar | 2149 Orang | 2149 Orang | 184.340.000 | 92.170.000 | 92.170.000 | Kab. Kendal, Semua Kecamatan, Semua Kel/Desa | DAK Non Fisik-BOKKB-BOK DAU yang Ditentukan Penggunaannya Bidang Kesehatan | Meningkatkan Sumber Daya Manusia Yang Berkualitas Dan Berdaya Saing | Peningkatan kualitas dan cakupan layanan kesehatan | | 110.604.000 | DINAS KESEHATAN | |
| 1 | 02 | 02 | 2.02 | 0041 | Pengelolaan pelayanan kesehatan orang dengan HIV (ODHIV) | | | | | | | | | | |
| | | Jumlah orang dengan HIV (ODHIV) yang mendapatkan pelayanan kesehatan sesuai standar | 120 Orang | 120 Orang | 359.112.000 | 179.556.000 | 179.556.000 | Kab. Kendal, Semua Kecamatan, Semua Kel/Desa | DAK Non Fisik-BOKKB-BOK DAU yang Ditentukan Penggunaannya Bidang Kesehatan | Meningkatkan Sumber Daya Manusia Yang Berkualitas Dan Berdaya Saing | - | | 115.200.000 | DINAS KESEHATAN | |
| 1 | 02 | 02 | 2.02 | 0042 | Pengelolaan pelayanan kesehatan Malaria | | | | | | | | | | |
| | | Jumlah orang yang mendapatkan pelayanan kesehatan malaria | 31 Orang | 31 Orang | 215.440.000 | 73.717.500 | 73.717.500 | Kab. Kendal, Semua Kecamatan, Semua Kel/Desa | DAK Non Fisik-BOKKB-BOK DAU yang Ditentukan Penggunaannya Bidang Kesehatan | Meningkatkan Sumber Daya Manusia Yang Berkualitas Dan Berdaya Saing | - | | 100.324.000 | DINAS KESEHATAN | |
| 1 | 02 | 02 | 2.02 | 0043 | Pengelolaan Kawasan tanpa rokok | | | | | | | | | | |
| | | Jumlah tatanan kawasan tanpa rokok yang tidak ditemukan aktifitas merokok | 8 Tatanan | 8 Tatanan | - | - | - | Kab. Kendal, Semua Kecamatan, Semua Kel/Desa | DBH Cukai Hasil Tembakau (CHT) | Meningkatkan Sumber Daya Manusia Yang Berkualitas Dan Berdaya Saing | Peningkatan kualitas dan cakupan layanan kesehatan | | 150.000.000 | DINAS KESEHATAN | |
| 1 | 02 | 02 | 2.02 | 0045 | Koordinasi dan Sinkronisasi Penerapan SPM Bidang Kesehatan Kabupaten/Kota | | | | | | | | | | |
| | | Jumlah dokumen hasil Koordinasi dan Sinkronisasi Penerapan SPM Bidang Kesehatan Kabupaten/Kota | 1 Dokumen | 1 Dokumen | 100.000.000 | 100.000.000 | - | Kab. Kendal, Semua Kecamatan, Semua Kel/Desa | PENDAPATAN ASLI DAERAH (PAD) | Meningkatkan Sumber Daya Manusia Yang Berkualitas Dan Berdaya Saing | - | | 528.176.000 | DINAS KESEHATAN | |
| 1 | 02 | 02 | 2.02 | 0046 | Pengelolaan upaya kesehatan Ibu dan Anak | | | | | | | | | | |
| | | Jumlah dokumen hasil pengelolaan upaya kesehatan ibu dan anak | - | 0 Dokumen | - | 332.080.000 | 332.080.000 | Kab. Kendal, Semua Kecamatan, Semua Kel/Desa | DAK Non Fisik-BOKKB-BOK | - | Peningkatan kualitas dan cakupan layanan kesehatan | | - | DINAS KESEHATAN | |
| 1 | 02 | 02 | 2.03 | | Penyelenggaraan Sistem Informasi Kesehatan Secara Terintegrasi | | | | | | | | | | |
| | | Penyelenggaraan Sistem Informasi Kesehatan Secara Terintegrasi | 12 Bulan | 12 Bulan | 250.000.000 | 167.810.000 | 167.810.000 | | | Memperkuat Infrastruktur Untuk Mendukung Pengembangan Ekonomi Dan Pelayanan Dasar | - | | 953.051.000 | DINAS KESEHATAN | |
| 1 | 02 | 02 | 2.03 | 0002 | Pengelolaan Sistem Informasi Kesehatan | | | | | | | | | | |
| | | Jumlah Dokumen Hasil Pengelolaan Sistem Informasi Kesehatan | 1 Dokumen | 1 Dokumen | 250.000.000 | 167.810.000 | 167.810.000 | Kab. Kendal, Semua Kecamatan, Semua Kel/Desa | PENDAPATAN ASLI DAERAH (PAD) | Memperkuat Infrastruktur Untuk Mendukung Pengembangan Ekonomi Dan Pelayanan Dasar | - | | 953.051.000 | DINAS KESEHATAN | |
| 1 | 02 | 02 | 2.04 | | Penerbitan Izin Rumah Sakit Kelas C, D dan Fasilitas Pelayanan Kesehatan Tingkat Daerah Kabupaten/Kota | | | | | | | | | | |
| | | Jumlah rumah sakit daerah tipe C dan D yang dibina | 6 unit | 6 unit | 8.100.000.000 | 132.309.200 | 132.309.200 | | | Meningkatkan Sumber Daya Manusia Yang Berkualitas Dan Berdaya Saing | - | | 1.723.337.080 | DINAS KESEHATAN | |
| 1 | 02 | 02 | 2.04 | 0003 | Peningkatan Mutu Pelayanan Fasilitas Kesehatan | | | | | | | | | | |
| | | Jumlah Fasilitas Kesehatan yang Dilakukan Pengukuran Indikator Nasional Mutu (INM) Pelayanan kesehatan | 36 Unit | 36 Unit | 100.000.000 | 132.309.200 | 132.309.200 | Kab. Kendal, Semua Kecamatan, Semua Kel/Desa | DBH Cukai Hasil Tembakau (CHT) DAK Non Fisik-BOKKB-BOK | Meningkatkan Sumber Daya Manusia Yang Berkualitas Dan Berdaya Saing | - | | 815.837.080 | DINAS KESEHATAN | |
| 1 | 02 | 02 | 2.04 | 0004 | Penyiapan Perumusan dan Pelaksanaan Pelayanan Kesehatan Rujukan | | | | | | | | | | |
| | | Jumlah Dokumen Hasil Penyiapan Perumusan dan Pelaksanaan Pelayanan Kesehatan Rujukan | 6 Dokumen | 6 Dokumen | 8.000.000.000 | - | - | Kab. Kendal, Semua Kecamatan, Semua Kel/Desa | Hibah DAU yang Ditentukan Penggunaannya Bidang Kesehatan | Meningkatkan Sumber Daya Manusia Yang Berkualitas Dan Berdaya Saing | Peningkatan kualitas dan cakupan layanan kesehatan | | 907.500.000 | DINAS KESEHATAN | |
| 1 | 02 | 03 | | | PROGRAM PENINGKATAN KAPASITAS SUMBER DAYA MANUSIA KESEHATAN | | | | | | | | | | |
| | | Proporsi puskesmas dengan tenaga kesehatan sesuai standar | 75 % | 75 % | 517.781.000 | 2.301.590.917 | 2.301.590.917 | | | | | | 899.200.000 | | |
| 1 | 02 | 03 | 2.01 | | Pemberian Izin Praktik Tenaga Kesehatan di Wilayah Kabupaten/Kota | | | | | | | | | | |
| | | Jumlah Ijin Yang diterbitkan | 80 Ijin | 80 Ijin | - | - | - | | | Meningkatkan Sumber Daya Manusia Yang Berkualitas Dan Berdaya Saing | - | | 59.200.000 | DINAS KESEHATAN | |
| 1 | 02 | 03 | 2.01 | 0002 | Pembinaan dan Pengawasan Tenaga Kesehatan serta Tindak Lanjut Perizinan Praktik Tenaga Kesehatan | | | | | | | | | | |
| | | Jumlah Dokumen Hasil Pembinaan dan Pengawasan Tenaga Kesehatan serta Tindak Lanjut Perizinan Praktik Tenaga Kesehatan | 85 Dokumen | 85 Dokumen | - | - | - | Kab. Kendal, Semua Kecamatan, Semua Kel/Desa | DAU yang Ditentukan Penggunaannya Bidang Kesehatan | Meningkatkan Sumber Daya Manusia Yang Berkualitas Dan Berdaya Saing | - | | 59.200.000 | DINAS KESEHATAN | |
| 1 | 02 | 03 | 2.02 | | Perencanaan Kebutuhan dan Pendayagunaan Sumber Daya Manusia Kesehatan untuk UKP dan UKM di Wilayah Kabupaten/Kota | | | | | | | | | | |
| | | Jumlah sumber daya manusia kesehatan yang memenuhi standart di fasilitas pelayanan kesehatan | 6 oran | 6 oran | 272.166.000 | 629.042.000 | 629.042.000 | | | Meningkatkan Sumber Daya Manusia Yang Berkualitas Dan Berdaya Saing | - | | 440.000.000 | DINAS KESEHATAN | |
| 1 | 02 | 03 | 2.02 | 0002 | Pemenuhan Kebutuhan Sumber Daya Manusia Kesehatan Sesuai Standar | | | | | | | | | | |
| | | Jumlah Sumber Daya Manusia Kesehatan yang Memenuhi Standar di Fasilitas Pelayanan Kesehatan (Fasyankes) | 680 Orang | 680 Orang | 272.166.000 | 446.146.000 | 446.146.000 | Kab. Kendal, Semua Kecamatan, Semua Kel/Desa | DAU yang Ditentukan Penggunaannya Bidang Kesehatan | Meningkatkan Sumber Daya Manusia Yang Berkualitas Dan Berdaya Saing | - | | 220.000.000 | DINAS KESEHATAN | |
| 1 | 02 | 03 | 2.02 | 0003 | Pembinaan dan Pengawasan Sumber Daya Manusia Kesehatan | | | | | | | | | | |
| | | Jumlah Dokumen Hasil Pembinaan dan Pengawasan Sumber Daya Manusia Kesehatan | - | 2 Dokumen | - | 182.896.000 | 182.896.000 | Kab. Kendal, Semua Kecamatan, Semua Kel/Desa | DAK Non Fisik-BOKKB-BOK | - | Peningkatan kualitas dan cakupan layanan kesehatan | | 220.000.000 | DINAS KESEHATAN | |

| Kode | Urusan / Bidang Urusan / Program / Kegiatan / Sub Kegiatan | Indikator Program / Kegiatan / Sub Kegiatan | Capaian Kinerja Dan Kerangka Pendanaan | | | | | | | | | | Kelompok Sasaran | Prakiraan Maju Rencana Tahun 2025 | | Perangkat Daerah Penanggung Jawab | | |
|------|--|---|--|---------|--|---|-----------------------|-----------------------|---------------|---------------|--|---|---|---|---|-----------------------------------|-----------------|-----------------|
| | | | Target 2024 | | Pagu Indikatif (Rp) | | | Lokasi | Sumber Dana | Prioritas | | Target | | Pagu Indikatif (Rp) | | | | |
| | | | Sebelum | Sesudah | RKPD 2024 | APBD 2024 | RKPD Perubahan 2024 | | | Nasional | Daerah | | | | | | | |
| 1 | 02 | 03 | 2.03 | | Pengembangan Mutu dan Peningkatan Kompetensi Teknis Sumber Daya Manusia Kesehatan Tingkat Daerah Kabupaten/Kota | Jumlah Sumber Daya Manusia Kesehatan yang ditingkatkan mutu dan kompetensinya | 70 orang | 70 orang | 245.615.000 | 1.672.548.917 | 1.672.548.917 | | | - | - | - | 400.000.000 | DINAS KESEHATAN |
| 1 | 02 | 03 | 2.03 | 0001 | Pengembangan Mutu dan Peningkatan Kompetensi Teknis Sumber Daya Manusia Kesehatan Tingkat Daerah Kabupaten/Kota | | | | | | | | | | | | | |
| | | | | | Jumlah Sumber Daya Manusia Kesehatan Tingkat Daerah Kabupaten/Kota yang Ditingkatkan Mutu dan Kompetensinya | 90 Orang | 90 Orang | 245.615.000 | 1.672.548.917 | 1.672.548.917 | Kab. Kendal, Semua Kecamatan, Semua Kel/Desa | Dana Transfer Khusus-Dana Alokasi Khusus Non Fisik DAK Non Fisik-BOKKB-BOK DAU yang Ditentukan Penggunaannya Bidang Kesehatan | - | - | - | 400.000.000 | DINAS KESEHATAN | |
| 1 | 02 | 04 | | | PROGRAM SEDIAAN FARMASI, ALAT KESEHATAN DAN MAKANAN MINUMAN | Proporsi pembinaan Mutu makanan dan minuman Proporsi fasyankes yang melakukan pelayanan farmasi sesuai standar | 13,3 93 % % | 13,3 93 % % | 811.829.000 | 503.831.000 | 503.831.000 | | | | | | 820.600.000 | |
| 1 | 02 | 04 | 2.01 | | Pemberian Izin Apotek, Toko Obat, Toko Alat Kesehatan dan Optikal, Usaha Mikro Obat Tradisional (UMOT) | Jumlah Apotek, Toko Obat, Toko Alat Kesehatan, Usaha Mikro Obat Tradisional (UMOT) yang dikendalikan dan diawasi dalam rangka penerbitan dan tindak lanjut penerbitan ijin apotek, toko obat, toko alkes, usaha mikro obat tradisional (umot) | 70 sarana | 70 sarana | 169.693.000 | 94.615.000 | 94.615.000 | | | Meningkatkan Sumber Daya Manusia Yang Berkualitas Dan Berdaya Saing | - | - | 220.000.000 | DINAS KESEHATAN |
| 1 | 02 | 04 | 2.01 | 0001 | Pengendalian dan Pengawasan serta Tindak Lanjut Pengawasan Perizinan Apotek, Toko Obat, Toko Alat Kesehatan, dan Optikal, Usaha Mikro Obat Tradisional (UMOT) | | | | | | | | | | | | | |
| | | | | | Jumlah Dokumen Hasil Pengendalian dan Pengawasan serta Tindak Lanjut Pengawasan Perizinan Apotek, Toko Obat, Toko Alat Kesehatan, dan Optikal, Usaha Mikro Obat Tradisional (UMOT) | 90 Dokumen | 90 Dokumen | 169.693.000 | 94.615.000 | 94.615.000 | Kab. Kendal, Semua Kecamatan, Semua Kel/Desa | PENDAPATAN ASLI DAERAH (PAD) DAK Non Fisik-BOKKB-BOK DAK Non Fisik-BOKKB-Pengawasan Obat dan Makanan DAU yang Ditentukan Penggunaannya Bidang Kesehatan | Meningkatkan Sumber Daya Manusia Yang Berkualitas Dan Berdaya Saing | - | - | 220.000.000 | DINAS KESEHATAN | |
| 1 | 02 | 04 | 2.03 | | Penerbitan Sertifikat Produksi Pangan Industri Rumah Tangga dan Nomor P-IRT sebagai Izin Produksi, untuk Produk Makanan Minuman Tertentu yang Dapat Diproduksi oleh Industri Rumah Tangga | jumlah dokumen hasil pengendalian dan pengawasan serta tindak lanjut pengawasan sertifikat produksi pangan industri rumah tangga dan nomor pirt sebagai ijin produksi untuk produk makanan minuman tertentu yang dapat di produksi oleh industri rumah tangga | 65 dokumen | 65 dokumen | 226.000.000 | 198.096.000 | 198.096.000 | | | Meningkatkan Sumber Daya Manusia Yang Berkualitas Dan Berdaya Saing | - | - | 248.600.000 | DINAS KESEHATAN |
| 1 | 02 | 04 | 2.03 | 0001 | Pengendalian dan Pengawasan serta Tindak Lanjut Pengawasan Sertifikat Produksi Pangan Industri Rumah Tangga dan Nomor P-IRT sebagai Izin Produksi, untuk Produk Makanan Minuman Tertentu yang Dapat Diproduksi oleh Industri Rumah Tangga | | | | | | | | | | | | | |
| | | | | | Jumlah Dokumen Hasil Pengendalian dan Pengawasan serta Tindak Lanjut Pengawasan Sertifikat Produksi Pangan Industri Rumah Tangga dan Nomor P-IRT sebagai Izin Produksi, untuk Produk Makanan Minuman Tertentu yang Dapat Diproduksi oleh Industri Rumah Tangga | 100 Dokumen | 100 Dokumen | 226.000.000 | 198.096.000 | 198.096.000 | Kab. Kendal, Semua Kecamatan, Semua Kel/Desa | PENDAPATAN ASLI DAERAH (PAD) Dana Transfer Khusus-Dana Alokasi Khusus Non Fisik DAK Non Fisik-BOKKB-Pengawasan Obat dan Makanan | Meningkatkan Sumber Daya Manusia Yang Berkualitas Dan Berdaya Saing | - | - | 248.600.000 | DINAS KESEHATAN | |
| 1 | 02 | 04 | 2.06 | | Pemeriksaan dan Tindak Lanjut Hasil Pemeriksaan Post Market pada Produksi dan Produk Makanan Minuman Industri Rumah Tangga | Jumlah Produk produk dan sarana produksi makanan minuman industri rumah tangga beredar yang dilakukan pemeriksaan post market dalam rangka tindak lanjut pengawasan | 30undefin d produk | 30undefin d produk | 416.136.000 | 211.120.000 | 211.120.000 | | | Meningkatkan Sumber Daya Manusia Yang Berkualitas Dan Berdaya Saing | - | - | 352.000.000 | DINAS KESEHATAN |
| 1 | 02 | 04 | 2.06 | 0001 | Pemeriksaan Post Market pada Produk Makanan-Minuman Industri Rumah Tangga yang Beredar dan Pengawasan serta Tindak Lanjut Pengawasan | | | | | | | | | | | | | |
| | | | | | Jumlah Produk dan Sarana Produksi Makanan-Minuman Industri Rumah Tangga Beredar yang Dilakukan Pemeriksaan Post Market dalam rangka Tindak Lanjut Pengawasan | 35 Unit | 35 Unit | 416.136.000 | 211.120.000 | 211.120.000 | Kab. Kendal, Semua Kecamatan, Semua Kel/Desa | PENDAPATAN ASLI DAERAH (PAD) Dana Transfer Khusus-Dana Alokasi Khusus Non Fisik DAK Non Fisik-BOKKB-Pengawasan Obat dan Makanan | Meningkatkan Sumber Daya Manusia Yang Berkualitas Dan Berdaya Saing | - | - | 352.000.000 | DINAS KESEHATAN | |
| 1 | 02 | 05 | | | PROGRAM PEMBERDAYAAN MASYARAKAT BIDANG KESEHATAN | Prosentase Rumah Tangga PHBS | 90 % | 90 % | 3.508.366.000 | 3.222.436.000 | 3.222.436.000 | | | | | | 2.909.500.000 | |
| 1 | 02 | 05 | 2.01 | | Advokasi, Pemberdayaan, Kemitraan, Peningkatan Peran serta Masyarakat dan Lintas Sektor Tingkat Daerah Kabupaten/Kota | Prosentase desa siaga aktif mandiri | 18 % | 18 % | 839.964.000 | 914.208.000 | 914.208.000 | | | Meningkatkan Sumber Daya Manusia Yang Berkualitas Dan Berdaya Saing | - | - | 379.500.000 | DINAS KESEHATAN |
| 1 | 02 | 05 | 2.01 | 0001 | Peningkatan Upaya Promosi Kesehatan, Advokasi, Kemitraan dan Pemberdayaan Masyarakat | | | | | | | | | | | | | |

| Kode | Urusan / Bidang Urusan / Program / Kegiatan / Sub Kegiatan | Indikator Program / Kegiatan / Sub Kegiatan | Capaian Kinerja Dan Kerangka Pendanaan | | | | | | | | Kelompok Sasaran | Prakiraan Maju Rencana Tahun 2025 | | Perangkat Daerah Penanggung Jawab | | | | |
|------|---|---|--|-----------|--|--|---------------------|--|--|---|----------------------|---|---|---|--|------------|-----------------|-----------------|
| | | | Target 2024 | | Pagu Indikatif (Rp) | | | Lokasi | Sumber Dana | Prioritas | | Target | Pagu Indikatif (Rp) | | | | | |
| | | | Sebelum | Sesudah | RKPD 2024 | APBD 2024 | RKPD Perubahan 2024 | | | Nasional | | | | | Daerah | | | |
| | | Jumlah Dokumen Promosi Kesehatan, Advokasi, Kemitraan dan Pemberdayaan Masyarakat | 3 Dokumen | 3 Dokumen | 839.964.000 | 914.208.000 | 914.208.000 | Kab. Kendal, Semua Kecamatan, Semua Kel/Desa | Dana Transfer Umum-Dana Alokasi Umum Dana Transfer Khusus-Dana Alokasi Khusus Non Fisik | Meningkatkan Sumber Daya Manusia Yang Berkualitas Dan Berdaya Saing | - | | 379.500.000 | DINAS KESEHATAN | | | | |
| 1 | 02 | 05 | 2.02 | | Pelaksanaan Sehat dalam rangka Promotif Preventif Tingkat Daerah Kabupaten/Kota | Jumlah pilar Germas yang dilaksanakan | 7 pilar | 7 pilar | 2.448.402.000 | 2.291.922.000 | 2.291.922.000 | | | 2.277.000.000 | DINAS KESEHATAN | | | |
| 1 | 02 | 05 | 2.02 | 0001 | Penyelenggaraan Promosi Kesehatan dan Gerakan Hidup Bersih dan Sehat | Jumlah Dokumen Hasil Penyelenggaraan Promosi Kesehatan dan Gerakan Hidup Bersih dan Sehat | 5 Dokumen | 5 Dokumen | 2.448.402.000 | 2.291.922.000 | 2.291.922.000 | Kab. Kendal, Semua Kecamatan, Semua Kel/Desa | Dana Transfer Umum-Dana Alokasi Umum DAK Non Fisik-BOKKB-BOK | Meningkatkan Sumber Daya Manusia Yang Berkualitas Dan Berdaya Saing | - | | 2.277.000.000 | DINAS KESEHATAN |
| 1 | 02 | 05 | 2.03 | | Pengembangan dan Pelaksanaan Upaya Kesehatan Bersumber Daya Masyarakat (UKBM) Tingkat Daerah Kabupaten/Kota | Jumlah UKBM yang difasilitasi | 3 unit | 3 unit | 220.000.000 | 16.306.000 | 16.306.000 | | | 253.000.000 | DINAS KESEHATAN | | | |
| 1 | 02 | 05 | 2.03 | 0001 | Bimbingan Teknis dan Supervisi Pengembangan dan Pelaksanaan Upaya Kesehatan Bersumber Daya Masyarakat (UKBM) | Jumlah Dokumen Hasil Bimbingan Teknis dan Supervisi Upaya Kesehatan Bersumber Daya Masyarakat (UKBM) | 1 Dokumen | 1 Dokumen | 220.000.000 | 16.306.000 | 16.306.000 | Kab. Kendal, Semua Kecamatan, Semua Kel/Desa | DAK Non Fisik-BOKKB-BOK | Meningkatkan Sumber Daya Manusia Yang Berkualitas Dan Berdaya Saing | - | | 253.000.000 | DINAS KESEHATAN |
| | | | | | PUSKESMAS PLANTUNGAN | | | | 3.828.673.360 | 3.657.594.000 | 3.738.720.733 | | | 3.923.491.935 | | | | |
| 1 | URUSAN PEMERINTAHAN WAJIB YANG BERKAITAN DENGAN PELAYANAN DASAR | | | | | | | | 3.828.673.360 | 3.657.594.000 | 3.738.720.733 | | | 3.923.491.935 | | | | |
| 1 | 02 | URUSAN PEMERINTAHAN BIDANG KESEHATAN | | | | | | | | 3.828.673.360 | 3.657.594.000 | 3.738.720.733 | | | 3.923.491.935 | | | |
| 1 | 02 | 01 | | | PROGRAM PENUNJANG URUSAN PEMERINTAHAN DAERAH KABUPATEN/KOTA | Persentase ketercapaian penunjang urusan Perangkat Daerah | 100 % | 100 % | 2.700.000.000 | 2.700.000.000 | 2.781.126.733 | | | 2.921.491.935 | | | | |
| 1 | 02 | 01 | 2.10 | | Peningkatan Pelayanan BLUD | Jumlah unit kerja BLUD | 31 unit | 31 unit | 2.700.000.000 | 2.700.000.000 | 2.700.000.000 | | | 2.921.491.935 | DINAS KESEHATAN | | | |
| 1 | 02 | 01 | 2.10 | 0001 | Pelayanan dan Penunjang Pelayanan BLUD | Jumlah BLUD yang Menyediakan Pelayanan dan Penunjang Pelayanan | 1 Unit Kerja | 1 Unit Kerja | 2.700.000.000 | 2.700.000.000 | 2.781.126.733 | Kab. Kendal, Plantungan, Semua Kel/Desa | Pendapatan dari BLUD | Meningkatkan Sumber Daya Manusia Yang Berkualitas Dan Berdaya Saing | - | | 2.921.491.935 | DINAS KESEHATAN |
| 1 | 02 | 02 | | | PROGRAM PEMENUHAN UPAYA KESEHATAN PERORANGAN DAN UPAYA KESEHATAN MASYARAKAT | Rata rata capain SPM | 100 % | 100 % | 1.111.273.360 | 836.965.000 | 836.965.000 | | | 982.000.000 | | | | |
| 1 | 02 | 02 | 2.02 | | Penyediaan Layanan Kesehatan untuk UKM dan UKP Rujukan Tingkat Daerah Kabupaten/Kota | Jumlah Layanan kesehatan yang disediakan | 34 Unit | 34 Unit | 1.111.273.360 | 836.965.000 | 836.965.000 | | | 982.000.000 | DINAS KESEHATAN | | | |
| 1 | 02 | 02 | 2.02 | 0001 | Pengelolaan Pelayanan Kesehatan Ibu Hamil | Jumlah Ibu Hamil yang Mendapatkan Pelayanan Kesehatan Sesuai Standar | 484 Orang | 484 Orang | 139.120.000 | 59.280.000 | 59.280.000 | Kab. Kendal, Semua Kecamatan, Semua Kel/Desa Kab. Kendal, Plantungan, Semua Kel/Desa | DAK Non Fisik-BOKKB-BOK | Meningkatkan Sumber Daya Manusia Yang Berkualitas Dan Berdaya Saing | - | | 150.000.000 | DINAS KESEHATAN |
| 1 | 02 | 02 | 2.02 | 0002 | Pengelolaan Pelayanan Kesehatan Ibu Bersalin | Jumlah Ibu Bersalin yang Mendapatkan Pelayanan Kesehatan Sesuai Standar | - | 240 Orang | - | 33.720.000 | 33.720.000 | Kab. Kendal, Plantungan, Semua Kel/Desa | DAK Non Fisik-Dana BOK-BOK Puskesmas | - | Peringkatan kualitas dan cakupan layanan kesehatan | 35.000.000 | DINAS KESEHATAN | |
| 1 | 02 | 02 | 2.02 | 0004 | Pengelolaan Pelayanan Kesehatan Balita | Jumlah Balita yang Mendapatkan Pelayanan Kesehatan Sesuai Standar | 2430 Orang | 2430 Orang | 9.000.000 | - | - | Kab. Kendal, Plantungan, Semua Kel/Desa | DAK Non Fisik-BOKKB-BOK | Meningkatkan Sumber Daya Manusia Yang Berkualitas Dan Berdaya Saing | - | | - | DINAS KESEHATAN |
| 1 | 02 | 02 | 2.02 | 0005 | Pengelolaan Pelayanan Kesehatan pada Usia Pendidikan Dasar | Jumlah Anak Usia Pendidikan Dasar yang Mendapatkan Pelayanan Kesehatan Sesuai Standar | 4324 Orang | 4324 Orang | 20.400.000 | 34.400.000 | 34.400.000 | Kab. Kendal, Plantungan, Semua Kel/Desa | DAK Non Fisik-BOKKB-BOK | Meningkatkan Sumber Daya Manusia Yang Berkualitas Dan Berdaya Saing | - | | 25.000.000 | DINAS KESEHATAN |
| 1 | 02 | 02 | 2.02 | 0006 | Pengelolaan Pelayanan Kesehatan pada Usia Produktif | Jumlah Penduduk Usia Produktif yang Mendapatkan Pelayanan Kesehatan Sesuai Standar | 21868 Orang | 21868 Orang | 1.700.000 | - | - | Kab. Kendal, Plantungan, Semua Kel/Desa | DAK Non Fisik-BOKKB-BOK | Meningkatkan Sumber Daya Manusia Yang Berkualitas Dan Berdaya Saing | - | | - | DINAS KESEHATAN |
| 1 | 02 | 02 | 2.02 | 0007 | Pengelolaan Pelayanan Kesehatan pada Usia Lanjut | Jumlah Penduduk Usia Lanjut yang Mendapatkan Pelayanan Kesehatan Sesuai Standar | 4302 Orang | 4302 Orang | 13.200.000 | - | - | Kab. Kendal, Plantungan, Semua Kel/Desa | DAK Non Fisik-BOKKB-BOK | Meningkatkan Sumber Daya Manusia Yang Berkualitas Dan Berdaya Saing | - | | - | DINAS KESEHATAN |
| 1 | 02 | 02 | 2.02 | 0010 | Pengelolaan Pelayanan Kesehatan Orang dengan Gangguan Jiwa Berat | | | | | | | | | | | | | |

| Kode | Urusan / Bidang Urusan / Program / Kegiatan / Sub Kegiatan | Indikator Program / Kegiatan / Sub Kegiatan | Capaian Kinerja Dan Kerangka Pendanaan | | | | | | | | | Kelompok Sasaran | Prakiraan Maju Rencana Tahun 2025 | | Perangkat Daerah Penanggung Jawab |
|------|--|---|--|-------------|--|-------------|---------------------|--|--------------------------------------|---|--|------------------|-----------------------------------|---------------------|-----------------------------------|
| | | | Target 2024 | | Pagu Indikatif (Rp) | | | Lokasi | Sumber Dana | Prioritas | | | Target | Pagu Indikatif (Rp) | |
| | | | Sebelum | Sesudah | RKPD 2024 | APBD 2024 | RKPD Perubahan 2024 | | | Nasional | Daerah | | | | |
| | | Jumlah Orang yang Mendapatkan Pelayanan Kesehatan Orang dengan Gangguan Jiwa Berat Sesuai Standar | 84 Orang | 84 Orang | 4.500.000 | - | - | Kab. Kendal, Semua Kecamatan, Semua Kel/Desa | DAK Non Fisik-BOKKB-BOK | Meningkatkan Sumber Daya Manusia Yang Berkualitas Dan Berdaya Saing | - | | | - | DINAS KESEHATAN |
| 1 | 02 | 02 | 2.02 | 0011 | Pengelolaan Pelayanan Kesehatan Orang Terduga Tuberkulosis | | | | | | | | | | |
| | | Jumlah Orang Terduga Menderita Tuberkulosis yang Mendapatkan Pelayanan Sesuai Standar | 365 Orang | 365 Orang | 6.400.000 | 7.000.000 | 7.000.000 | Kab. Kendal, Plantungan, Semua Kel/Desa | DAK Non Fisik-BOKKB-BOK | Meningkatkan Sumber Daya Manusia Yang Berkualitas Dan Berdaya Saing | - | | | 8.000.000 | DINAS KESEHATAN |
| 1 | 02 | 02 | 2.02 | 0012 | Pengelolaan Pelayanan Kesehatan Orang dengan Risiko Terinfeksi HIV | | | | | | | | | | |
| | | Jumlah Orang Terduga Menderita HIV yang Mendapatkan Pelayanan Sesuai Standar | 552 Orang | 552 Orang | 1.000.000 | 4.000.000 | 4.000.000 | Kab. Kendal, Plantungan, Semua Kel/Desa | DAK Non Fisik-BOKKB-BOK | Meningkatkan Sumber Daya Manusia Yang Berkualitas Dan Berdaya Saing | - | | | 1.500.000 | DINAS KESEHATAN |
| 1 | 02 | 02 | 2.02 | 0015 | Pengelolaan Pelayanan Kesehatan Gizi Masyarakat | | | | | | | | | | |
| | | Jumlah Dokumen Hasil Pengelolaan Pelayanan Kesehatan Gizi Masyarakat | 97 Dokumen | 97 Dokumen | 465.269.960 | 220.494.000 | 220.494.000 | Kab. Kendal, Plantungan, Semua Kel/Desa | DAK Non Fisik-BOKKB-BOK | Meningkatkan Sumber Daya Manusia Yang Berkualitas Dan Berdaya Saing | - | | | 415.000.000 | DINAS KESEHATAN |
| 1 | 02 | 02 | 2.02 | 0016 | Pengelolaan Pelayanan Kesehatan Kerja dan Olahraga | | | | | | | | | | |
| | | Jumlah Dokumen Hasil Pengelolaan Pelayanan Kesehatan Kerja dan Olahraga | 49 Dokumen | 49 Dokumen | 7.800.000 | - | - | Kab. Kendal, Plantungan, Semua Kel/Desa | DAK Non Fisik-BOKKB-BOK | Meningkatkan Sumber Daya Manusia Yang Berkualitas Dan Berdaya Saing | - | | | - | DINAS KESEHATAN |
| 1 | 02 | 02 | 2.02 | 0017 | Pengelolaan Pelayanan Kesehatan Lingkungan | | | | | | | | | | |
| | | Jumlah Dokumen Hasil Pengelolaan Pelayanan Kesehatan Lingkungan | 129 Dokumen | 129 Dokumen | 11.400.000 | 19.600.000 | 19.600.000 | Kab. Kendal, Plantungan, Semua Kel/Desa | DAK Non Fisik-BOKKB-BOK | Meningkatkan Sumber Daya Manusia Yang Berkualitas Dan Berdaya Saing | - | | | 13.000.000 | DINAS KESEHATAN |
| 1 | 02 | 02 | 2.02 | 0018 | Pengelolaan Pelayanan Promosi Kesehatan | | | | | | | | | | |
| | | Jumlah Dokumen Hasil Pengelolaan Pelayanan Promosi Kesehatan | 44 Dokumen | 44 Dokumen | 172.377.400 | - | - | Kab. Kendal, Plantungan, Semua Kel/Desa | DAK Non Fisik-BOKKB-BOK | Meningkatkan Sumber Daya Manusia Yang Berkualitas Dan Berdaya Saing | - | | | - | DINAS KESEHATAN |
| 1 | 02 | 02 | 2.02 | 0020 | Pengelolaan Surveilans Kesehatan | | | | | | | | | | |
| | | Jumlah Dokumen Hasil Pengelolaan Surveilans Kesehatan | 18 Dokumen | 18 Dokumen | 2.300.000 | 14.080.000 | 14.080.000 | Kab. Kendal, Plantungan, Semua Kel/Desa | DAK Non Fisik-BOKKB-BOK | Meningkatkan Sumber Daya Manusia Yang Berkualitas Dan Berdaya Saing | - | | | 2.500.000 | DINAS KESEHATAN |
| 1 | 02 | 02 | 2.02 | 0022 | Pengelolaan Pelayanan Kesehatan Jiwa dan NAPZA | | | | | | | | | | |
| | | Jumlah Penyalahguna NAPZA yang Mendapatkan Pelayanan Kesehatan | 10 Orang | 10 Orang | 7.200.000 | - | - | Kab. Kendal, Plantungan, Semua Kel/Desa | DAK Non Fisik-BOKKB-BOK | Meningkatkan Sumber Daya Manusia Yang Berkualitas Dan Berdaya Saing | - | | | - | DINAS KESEHATAN |
| 1 | 02 | 02 | 2.02 | 0025 | Pelayanan Kesehatan Penyakit Menular dan Tidak Menular | | | | | | | | | | |
| | | Jumlah Dokumen Hasil Pelayanan Kesehatan Penyakit Menular dan Tidak Menular | 82 Dokumen | 82 Dokumen | 33.300.000 | 81.700.000 | 81.700.000 | Kab. Kendal, Plantungan, Semua Kel/Desa | DAK Non Fisik-BOKKB-BOK | Meningkatkan Sumber Daya Manusia Yang Berkualitas Dan Berdaya Saing | - | | | 35.000.000 | DINAS KESEHATAN |
| 1 | 02 | 02 | 2.02 | 0028 | Pengambilan dan Pengiriman Spesimen Penyakit Potensial KLB ke Laboratorium Rujukan/Nasional | | | | | | | | | | |
| | | Jumlah Spesimen Penyakit Potensial Kejadian Luar Biasa (KLB) ke Laboratorium Rujukan/Nasional yang Didistribusikan | 8 Paket | 8 Paket | 400.000 | - | - | Kab. Kendal, Plantungan, Semua Kel/Desa | DAK Non Fisik-BOKKB-BOK | Meningkatkan Sumber Daya Manusia Yang Berkualitas Dan Berdaya Saing | - | | | - | DINAS KESEHATAN |
| 1 | 02 | 02 | 2.02 | 0033 | Operasional Pelayanan Puskesmas | | | | | | | | | | |
| | | Jumlah Dokumen Operasional Pelayanan Puskesmas | 16 Dokumen | 16 Dokumen | 201.656.000 | 228.622.000 | 228.622.000 | Kab. Kendal, Plantungan, Semua Kel/Desa | DAK Non Fisik-BOKKB-BOK | Meningkatkan Sumber Daya Manusia Yang Berkualitas Dan Berdaya Saing | - | | | 210.000.000 | DINAS KESEHATAN |
| 1 | 02 | 02 | 2.02 | 0036 | Investigasi Awal Kejadian Tidak Diharapkan (Kejadian Ikutan Pasca Imunisasi dan Pemberian Obat Massal) | | | | | | | | | | |
| | | Jumlah Laporan Hasil Investigasi Awal Kejadian Tidak Diharapkan (Kejadian Ikutan Pasca Imunisasi dan Pemberian Obat Massal) | 3 Laporan | 3 Laporan | 250.000 | 300.000 | 300.000 | Kab. Kendal, Plantungan, Semua Kel/Desa | DAK Non Fisik-BOKKB-BOK | Meningkatkan Sumber Daya Manusia Yang Berkualitas Dan Berdaya Saing | - | | | 500.000 | DINAS KESEHATAN |
| 1 | 02 | 02 | 2.02 | 0040 | Pengelolaan pelayanan kesehatan orang dengan Tuberkulosis | | | | | | | | | | |
| | | Jumlah orang dengan Tuberkulosis yang mendapatkan pelayanan kesehatan sesuai standar | 72 Orang | 72 Orang | 13.200.000 | 18.000.000 | 18.000.000 | Kab. Kendal, Plantungan, Semua Kel/Desa | DAK Non Fisik-BOKKB-BOK | Meningkatkan Sumber Daya Manusia Yang Berkualitas Dan Berdaya Saing | - | | | 15.000.000 | DINAS KESEHATAN |
| 1 | 02 | 02 | 2.02 | 0041 | Pengelolaan pelayanan kesehatan orang dengan HIV (ODHIV) | | | | | | | | | | |
| | | Jumlah orang dengan HIV (ODHIV) yang mendapatkan pelayanan kesehatan sesuai standar | - | 30 Orang | - | 1.200.000 | 1.200.000 | Kab. Kendal, Plantungan, Semua Kel/Desa | DAK Non Fisik-Dana BOK-BOK Puskesmas | - | Peningkatan kualitas dan cakupan layanan kesehatan | | | 1.500.000 | DINAS KESEHATAN |
| 1 | 02 | 02 | 2.02 | 0042 | Pengelolaan pelayanan kesehatan Malaria | | | | | | | | | | |
| | | Jumlah orang yang mendapatkan pelayanan kesehatan malaria | 16 Orang | 16 Orang | 800.000 | - | - | Kab. Kendal, Plantungan, Semua Kel/Desa | DAK Non Fisik-BOKKB-BOK | Meningkatkan Sumber Daya Manusia Yang Berkualitas Dan Berdaya Saing | - | | | - | DINAS KESEHATAN |
| 1 | 02 | 02 | 2.02 | 0044 | Pengelolaan Pelayanan Kesehatan Reproduksi | | | | | | | | | | |

| Kode | Urusan / Bidang Urusan / Program / Kegiatan / Sub Kegiatan | Indikator Program / Kegiatan / Sub Kegiatan | Capaian Kinerja Dan Kerangka Pendanaan | | | | | | | | | Kelompok Sasaran | Prakiraan Maju Rencana Tahun 2025 | | Perangkat Daerah Penanggung Jawab | | |
|------|--|---|--|------------|--|---|---------------------|---|--------------------------------------|----------------------|--|-------------------------|---|---------------------|-----------------------------------|-----------------|-----------------|
| | | | Target 2024 | | Pagu Indikatif (Rp) | | | Lokasi | Sumber Dana | Prioritas | | | Target | Pagu Indikatif (Rp) | | | |
| | | | Sebelum | Sesudah | RKPD 2024 | APBD 2024 | RKPD Perubahan 2024 | | | Nasional | Daerah | | | | | | |
| | | Jumlah dokumen hasil pengelolaan pelayanan kesehatan reproduksi | - | 11 Dokumen | - | 27.269.000 | 27.269.000 | Kab. Kendal, Plantungan, Semua Kel/Desa | DAK Non Fisik-Dana BOK-BOK Puskesmas | - | Peningkatan kualitas dan cakupan layanan kesehatan | | 30.000.000 | DINAS KESEHATAN | | | |
| 1 | 02 | 02 | 2.02 | 0046 | Pengelolaan upaya kesehatan Ibu dan Anak | | | | | | | | | | | | |
| 1 | 02 | 05 | | | PROGRAM PEMBERDAYAAN MASYARAKAT BIDANG KESEHATAN | Prosentase Rumah Tangga PHBS | 90 % | 90 % | 17.400.000 | 120.629.000 | 120.629.000 | | | 20.000.000 | | | |
| 1 | 02 | 05 | 2.03 | | Pengembangan dan Pelaksanaan Upaya Kesehatan Bersumber Daya Masyarakat (UKBM) Tingkat Daerah Kabupaten/Kota | Jumlah UKBM yang difasilitasi | 3 unit | 3 unit | 17.400.000 | 120.629.000 | 120.629.000 | | Meningkatkan Sumber Daya Manusia Yang Berkualitas Dan Berdaya Saing | - | 20.000.000 | DINAS KESEHATAN | |
| 1 | 02 | 05 | 2.03 | 0001 | Bimbingan Teknis dan Supervisi Pengembangan dan Pelaksanaan Upaya Kesehatan Bersumber Daya Masyarakat (UKBM) | | | | | | | | | | | | |
| | | | | | Jumlah Dokumen Hasil Bimbingan Teknis dan Supervisi Upaya Kesehatan Bersumber Daya Masyarakat (UKBM) | 31 Dokumen | 31 Dokumen | 17.400.000 | 120.629.000 | 120.629.000 | Kab. Kendal, Plantungan, Semua Kel/Desa | DAK Non Fisik-BOKKB-BOK | Meningkatkan Sumber Daya Manusia Yang Berkualitas Dan Berdaya Saing | - | 20.000.000 | DINAS KESEHATAN | |
| | | | | | PUSKESMAS SUKOREJO I | | | 4.019.686.682 | 4.148.849.000 | 4.310.375.238 | | | | | 4.879.458.500 | | |
| 1 | | | | | URUSAN PEMERINTAHAN WAJIB YANG BERKAITAN DENGAN PELAYANAN DASAR | | | 4.019.686.682 | 4.148.849.000 | 4.310.375.238 | | | | | 4.879.458.500 | | |
| 1 | 02 | | | | URUSAN PEMERINTAHAN BIDANG KESEHATAN | | | 4.019.686.682 | 4.148.849.000 | 4.310.375.238 | | | | | 4.879.458.500 | | |
| 1 | 02 | 01 | | | PROGRAM PENUNJANG URUSAN PEMERINTAHAN DAERAH KABUPATEN/KOTA | Persentase ketercapaian penunjang urusan Perangkat Daerah | 100 % | 100 % | 2.898.808.102 | 3.200.000.000 | 3.361.526.238 | | | | 3.663.000.000 | | |
| 1 | 02 | 01 | 2.10 | | Peningkatan Pelayanan BLUD | Jumlah unit kerja BLUD | 31 Unit | 31 Unit | 2.898.808.102 | 3.200.000.000 | 3.200.000.000 | | Meningkatkan Sumber Daya Manusia Yang Berkualitas Dan Berdaya Saing | - | 3.663.000.000 | DINAS KESEHATAN | |
| 1 | 02 | 01 | 2.10 | 0001 | Pelayanan dan Penunjang Pelayanan BLUD | | | | | | | | | | | | |
| | | | | | Jumlah BLUD yang Menyediakan Pelayanan dan Penunjang Pelayanan | 1 Unit Kerja | 1 Unit Kerja | 2.898.808.102 | 3.200.000.000 | 3.361.526.238 | Kab. Kendal, Sukorejo, Semua Kel/Desa | Pendapatan dari BLUD | Meningkatkan Sumber Daya Manusia Yang Berkualitas Dan Berdaya Saing | - | 3.663.000.000 | DINAS KESEHATAN | |
| 1 | 02 | 02 | | | PROGRAM PEMENUHAN UPAYA KESEHATAN PERORANGAN DAN UPAYA KESEHATAN MASYARAKAT | Rata rata capain SPM | 100 % | 100 % | 1.069.978.580 | 909.263.000 | 909.263.000 | | | | 1.165.558.500 | | |
| 1 | 02 | 02 | 2.02 | | Penyediaan Layanan Kesehatan untuk UKM dan UKP Rujukan Tingkat Daerah Kabupaten/Kota | Jumlah Layanan kesehatan yang disediakan | 34 Unit | 34 Unit | 1.069.978.580 | 909.263.000 | 909.263.000 | | | | 1.165.558.500 | DINAS KESEHATAN | |
| 1 | 02 | 02 | 2.02 | 0001 | Pengelolaan Pelayanan Kesehatan Ibu Hamil | | | | | | | | | | | | |
| | | | | | Jumlah Ibu Hamil yang Mendapatkan Pelayanan Kesehatan Sesuai Standar | 500 Orang | 500 Orang | 47.865.000 | - | - | Kab. Kendal, Sukorejo, Semua Kel/Desa | DAK Non Fisik-BOKKB-BOK | | | | - | DINAS KESEHATAN |
| | | | | | Jumlah Ibu Hamil yang Mendapatkan Pelayanan Kesehatan Sesuai Standar | - | 300 Orang | - | 25.170.000 | 25.170.000 | Kab. Kendal, Semua Kecamatan, Semua Kel/Desa | DAK Non Fisik-BOKKB-BOK | Peningkatan kualitas dan cakupan layanan kesehatan | | 25.500.000 | DINAS KESEHATAN | |
| 1 | 02 | 02 | 2.02 | 0002 | Pengelolaan Pelayanan Kesehatan Ibu Bersalin | | | | | | | | | | | | |
| 1 | 02 | 02 | 2.02 | 0004 | Pengelolaan Pelayanan Kesehatan Balita | | | | | | | | | | | | |
| | | | | | Jumlah Balita yang Mendapatkan Pelayanan Kesehatan Sesuai Standar | 120 Orang | 120 Orang | 12.000.000 | - | - | Kab. Kendal, Semua Kecamatan, Semua Kel/Desa | DAK Non Fisik-BOKKB-BOK | | | | - | DINAS KESEHATAN |
| 1 | 02 | 02 | 2.02 | 0005 | Pengelolaan Pelayanan Kesehatan pada Usia Pendidikan Dasar | | | | | | | | | | | | |
| | | | | | Jumlah Anak Usia Pendidikan Dasar yang Mendapatkan Pelayanan Kesehatan Sesuai Standar | 1000 Orang | 1000 Orang | 10.200.000 | 34.000.000 | 34.000.000 | Kab. Kendal, Semua Kecamatan, Semua Kel/Desa | DAK Non Fisik-BOKKB-BOK | | | 35.000.000 | DINAS KESEHATAN | |
| 1 | 02 | 02 | 2.02 | 0006 | Pengelolaan Pelayanan Kesehatan pada Usia Produktif | | | | | | | | | | | | |
| | | | | | Jumlah Penduduk Usia Produktif yang Mendapatkan Pelayanan Kesehatan Sesuai Standar | 600 Orang | 363 Orang | 5.200.000 | 20.889.000 | 20.889.000 | Kab. Kendal, Semua Kecamatan, Semua Kel/Desa | DAK Non Fisik-BOKKB-BOK | | | 20.889.000 | DINAS KESEHATAN | |
| 1 | 02 | 02 | 2.02 | 0007 | Pengelolaan Pelayanan Kesehatan pada Usia Lanjut | | | | | | | | | | | | |
| | | | | | Jumlah Penduduk Usia Lanjut yang Mendapatkan Pelayanan Kesehatan Sesuai Standar | 350 Orang | 350 Orang | 7.250.000 | - | - | Kab. Kendal, Semua Kecamatan, Semua Kel/Desa | DAK Non Fisik-BOKKB-BOK | | | | - | DINAS KESEHATAN |
| 1 | 02 | 02 | 2.02 | 0010 | Pengelolaan Pelayanan Kesehatan Orang dengan Gangguan Jiwa Berat | | | | | | | | | | | | |
| | | | | | Jumlah Orang yang Mendapatkan Pelayanan Kesehatan Orang dengan Gangguan Jiwa Berat Sesuai Standar | 10 Orang | 10 Orang | 4.000.000 | - | - | Kab. Kendal, Sukorejo, Semua Kel/Desa | DAK Non Fisik-BOKKB-BOK | | | | - | DINAS KESEHATAN |
| 1 | 02 | 02 | 2.02 | 0011 | Pengelolaan Pelayanan Kesehatan Orang Terduga Tuberkulosis | | | | | | | | | | | | |
| | | | | | Jumlah Orang Terduga Menderita Tuberkulosis yang Mendapatkan Pelayanan Sesuai Standar | 5 Orang | 5 Orang | 1.500.000 | 6.000.000 | 6.000.000 | Kab. Kendal, Sukorejo, Semua Kel/Desa | DAK Non Fisik-BOKKB-BOK | | | 6.000.000 | DINAS KESEHATAN | |
| 1 | 02 | 02 | 2.02 | 0012 | Pengelolaan Pelayanan Kesehatan Orang dengan Risiko Terinfeksi HIV | | | | | | | | | | | | |
| | | | | | Jumlah Orang Terduga Menderita HIV yang Mendapatkan Pelayanan Sesuai Standar | 6 Orang | 6 Orang | 600.000 | 1.500.000 | 1.500.000 | Kab. Kendal, Sukorejo, Semua Kel/Desa | DAK Non Fisik-BOKKB-BOK | Meningkatkan Sumber Daya Manusia Yang Berkualitas Dan Berdaya Saing | - | 600.000 | DINAS KESEHATAN | |

| Kode | Urusan / Bidang Urusan / Program / Kegiatan / Sub Kegiatan | Indikator Program / Kegiatan / Sub Kegiatan | Capaian Kinerja Dan Kerangka Pendanaan | | | | | | | | | | Kelompok Sasaran | Prakiraan Maju Rencana Tahun 2025 | | Perangkat Daerah Penanggung Jawab | | |
|------|--|---|--|---------|--|---|---------------------|------------|-------------|-------------|-------------|--|-------------------------|---|---|-----------------------------------|-------------|-----------------|
| | | | Target 2024 | | Pagu Indikatif (Rp) | | | Lokasi | Sumber Dana | Prioritas | | Target | | Pagu Indikatif (Rp) | | | | |
| | | | Sebelum | Sesudah | RKPD 2024 | APBD 2024 | RKPD Perubahan 2024 | | | Nasional | Daerah | | | | | | | |
| 1 | 02 | 02 | 2.02 | 0015 | Pengelolaan Pelayanan Kesehatan Gizi Masyarakat | Jumlah Dokumen Hasil Pengelolaan Pelayanan Kesehatan Gizi Masyarakat | 12 Dokumen | 12 Dokumen | 565.592.980 | 254.334.000 | 254.334.000 | Kab. Kendal, Sukorejo, Semua Kel/Desa | DAK Non Fisik-BOKKB-BOK | Meningkatkan Sumber Daya Manusia Yang Berkualitas Dan Berdaya Saing | - | | 509.562.900 | DINAS KESEHATAN |
| 1 | 02 | 02 | 2.02 | 0016 | Pengelolaan Pelayanan Kesehatan Kerja dan Olahraga | Jumlah Dokumen Hasil Pengelolaan Pelayanan Kesehatan Kerja dan Olahraga | 12 Dokumen | 12 Dokumen | 11.160.000 | - | - | Kab. Kendal, Sukorejo, Semua Kel/Desa | DAK Non Fisik-BOKKB-BOK | Meningkatkan Sumber Daya Manusia Yang Berkualitas Dan Berdaya Saing | - | | 11.160.000 | DINAS KESEHATAN |
| 1 | 02 | 02 | 2.02 | 0017 | Pengelolaan Pelayanan Kesehatan Lingkungan | Jumlah Dokumen Hasil Pengelolaan Pelayanan Kesehatan Lingkungan | 11 Dokumen | 11 Dokumen | 6.300.000 | 9.700.000 | 9.700.000 | Kab. Kendal, Sukorejo, Semua Kel/Desa | DAK Non Fisik-BOKKB-BOK | Meningkatkan Sumber Daya Manusia Yang Berkualitas Dan Berdaya Saing | - | | 6.300.000 | DINAS KESEHATAN |
| 1 | 02 | 02 | 2.02 | 0018 | Pengelolaan Pelayanan Promosi Kesehatan | Jumlah Dokumen Hasil Pengelolaan Pelayanan Promosi Kesehatan | 10 Dokumen | 10 Dokumen | 79.496.000 | - | - | Kab. Kendal, Sukorejo, Semua Kel/Desa | DAK Non Fisik-BOKKB-BOK | Meningkatkan Sumber Daya Manusia Yang Berkualitas Dan Berdaya Saing | - | | 79.496.000 | DINAS KESEHATAN |
| 1 | 02 | 02 | 2.02 | 0020 | Pengelolaan Surveilans Kesehatan | Jumlah Dokumen Hasil Pengelolaan Surveilans Kesehatan | 10 Dokumen | 10 Dokumen | 3.200.000 | 56.780.000 | 56.780.000 | Kab. Kendal, Sukorejo, Semua Kel/Desa | DAK Non Fisik-BOKKB-BOK | Meningkatkan Sumber Daya Manusia Yang Berkualitas Dan Berdaya Saing | - | | 3.200.000 | DINAS KESEHATAN |
| 1 | 02 | 02 | 2.02 | 0022 | Pengelolaan Pelayanan Kesehatan Jiwa dan NAPZA | Jumlah Penyalahguna NAPZA yang Mendapatkan Pelayanan Kesehatan | 300 Orang | 300 Orang | 500.000 | - | - | Kab. Kendal, Semua Kecamatan, Semua Kel/Desa | DAK Non Fisik-BOKKB-BOK | - | - | | - | DINAS KESEHATAN |
| 1 | 02 | 02 | 2.02 | 0025 | Pelayanan Kesehatan Penyakit Menular dan Tidak Menular | Jumlah Dokumen Hasil Pelayanan Kesehatan Penyakit Menular dan Tidak Menular | 12 Dokumen | 12 Dokumen | 99.300.000 | 167.900.000 | 167.900.000 | Kab. Kendal, Semua Kecamatan, Semua Kel/Desa | DAK Non Fisik-BOKKB-BOK | - | - | | 179.900.000 | DINAS KESEHATAN |
| 1 | 02 | 02 | 2.02 | 0027 | Deteksi Dini Penyalahgunaan NAPZA di Fasyankes dan Sekolah | Jumlah Orang yang Menerima Layanan Deteksi Dini Penyalahgunaan NAPZA di Fasilitas Pelayanan Kesehatan (Fasyankes) dan Sekolah | 800 Orang | 800 Orang | 2.000.000 | - | - | Kab. Kendal, Sukorejo, Semua Kel/Desa | DAK Non Fisik-BOKKB-BOK | Meningkatkan Sumber Daya Manusia Yang Berkualitas Dan Berdaya Saing | Peningkatan kualitas dan cakupan layanan kesehatan | | 2.000.000 | DINAS KESEHATAN |
| 1 | 02 | 02 | 2.02 | 0028 | Pengambilan dan Pengiriman Spesimen Penyakit Potensial KLB ke Laboratorium Rujukan/Nasional | Jumlah Spesimen Penyakit Potensial Kejadian Luar Biasa (KLB) ke Laboratorium Rujukan/Nasional yang Didistribusikan | 10 Paket | 10 Paket | 10.600.000 | - | - | Kab. Kendal, Sukorejo, Semua Kel/Desa | DAK Non Fisik-BOKKB-BOK | Meningkatkan Sumber Daya Manusia Yang Berkualitas Dan Berdaya Saing | - | | 10.600.000 | DINAS KESEHATAN |
| 1 | 02 | 02 | 2.02 | 0033 | Operasional Pelayanan Puskesmas | Jumlah Dokumen Operasional Pelayanan Puskesmas | 12 Dokumen | 12 Dokumen | 199.814.600 | 226.534.000 | 226.534.000 | Kab. Kendal, Sukorejo, Semua Kel/Desa | DAK Non Fisik-BOKKB-BOK | Meningkatkan Sumber Daya Manusia Yang Berkualitas Dan Berdaya Saing | - | | 199.814.600 | DINAS KESEHATAN |
| 1 | 02 | 02 | 2.02 | 0036 | Investigasi Awal Kejadian Tidak Diharapkan (Kejadian Ikutan Pasca Imunisasi dan Pemberian Obat Massal) | Jumlah Laporan Hasil Investigasi Awal Kejadian Tidak Diharapkan (Kejadian Ikutan Pasca Imunisasi dan Pemberian Obat Massal) | 4 Laporan | 4 Laporan | 400.000 | 500.000 | 500.000 | Kab. Kendal, Sukorejo, Semua Kel/Desa | DAK Non Fisik-BOKKB-BOK | Meningkatkan Sumber Daya Manusia Yang Berkualitas Dan Berdaya Saing | Peningkatan kualitas dan cakupan layanan kesehatan | | 400.000 | DINAS KESEHATAN |
| 1 | 02 | 02 | 2.02 | 0040 | Pengelolaan pelayanan kesehatan orang dengan Tuberkulosis | Jumlah orang dengan Tuberkulosis yang mendapatkan pelayanan kesehatan sesuai standar | 10 Orang | 10 Orang | 3.000.000 | 9.000.000 | 9.000.000 | Kab. Kendal, Sukorejo, Semua Kel/Desa | DAK Non Fisik-BOKKB-BOK | Meningkatkan Sumber Daya Manusia Yang Berkualitas Dan Berdaya Saing | Peningkatan pertumbuhan ekonomi yang berkualitas dan berkeadilan dengan mendorong tumbuhnya Usaha Kecil Menengah (UKM) / Industri Kecil Menengah (IKM), BUMDes, pertanian dan pengembangan destinasi wisata | | 3.000.000 | DINAS KESEHATAN |
| 1 | 02 | 02 | 2.02 | 0041 | Pengelolaan pelayanan kesehatan orang dengan HIV (ODHIV) | Jumlah orang dengan HIV (ODHIV) yang mendapatkan pelayanan kesehatan sesuai standar | - | 20 Orang | - | 2.000.000 | 2.000.000 | Kab. Kendal, Sukorejo, Semua Kel/Desa | DAK Non Fisik-BOKKB-BOK | - | Peningkatan kualitas dan cakupan layanan kesehatan | | 2.100.000 | DINAS KESEHATAN |
| 1 | 02 | 02 | 2.02 | 0044 | Pengelolaan Pelayanan Kesehatan Reproduksi | | | | | | | | | | | | | |
| 1 | 02 | 02 | 2.02 | 0046 | Pengelolaan upaya kesehatan Ibu dan Anak | | | | | | | | | | | | | |
| 1 | 02 | 05 | | | PROGRAM PEMBERDAYAAN MASYARAKAT BIDANG KESEHATAN | Prosentase Rumah Tangga PHBS | 90 % | 90 % | 50.900.000 | 39.586.000 | 39.586.000 | | | | | | 50.900.000 | |

| Kode | Urusan / Bidang Urusan / Program / Kegiatan / Sub Kegiatan | Indikator Program / Kegiatan / Sub Kegiatan | Capaian Kinerja Dan Kerangka Pendanaan | | | | | | | Kelompok Sasaran | Prakiraan Maju Rencana Tahun 2025 | | Perangkat Daerah Penanggung Jawab | |
|-------------------|--|--|--|--------------|----------------------|----------------------|----------------------|---------------------------------------|-------------------------|---|--|--------|-----------------------------------|-----------------|
| | | | Target 2024 | | Pagu Indikatif (Rp) | | | Lokasi | Sumber Dana | | Prioritas | | | |
| | | | Sebelum | Sesudah | RKPD 2024 | APBD 2024 | RKPD Perubahan 2024 | | | | Nasional | Daerah | | |
| 1 02 05 2.03 | Pengembangan dan Pelaksanaan Upaya Kesehatan Bersumber Daya Masyarakat (UKBM) Tingkat Daerah Kabupaten/Kota | Jumlah UKBM yang difasilitasi | 3 Unit | 3 Unit | 50.900.000 | 39.586.000 | 39.586.000 | | | Meningkatkan Sumber Daya Manusia Yang Berkualitas Dan Berdaya Saing | Peningkatan kualitas dan cakupan layanan kesehatan | - | 50.900.000 | DINAS KESEHATAN |
| 1 02 05 2.03 0001 | Bimbingan Teknis dan Supervisi Pengembangan dan Pelaksanaan Upaya Kesehatan Bersumber Daya Masyarakat (UKBM) | Jumlah Dokumen Hasil Bimbingan Teknis dan Supervisi Upaya Kesehatan Bersumber Daya Masyarakat (UKBM) | 12 Dokumen | 12 Dokumen | 50.900.000 | 39.586.000 | 39.586.000 | Kab. Kendal, Sukorejo, Semua Kel/Desa | DAK Non Fisik-BOKKB-BOK | Meningkatkan Sumber Daya Manusia Yang Berkualitas Dan Berdaya Saing | Peningkatan kualitas dan cakupan layanan kesehatan | - | 50.900.000 | DINAS KESEHATAN |
| | PUSKESMAS SUKOREJO II | | | | 2.487.822.880 | 2.368.213.000 | 2.466.264.365 | | | | | | 2.620.000.000 | |
| 1 | URUSAN PEMERINTAHAN WAJIB YANG BERKAITAN DENGAN PELAYANAN DASAR | | | | 2.487.822.880 | 2.368.213.000 | 2.466.264.365 | | | | | | 2.620.000.000 | |
| 1 02 | URUSAN PEMERINTAHAN BIDANG KESEHATAN | | | | 2.487.822.880 | 2.368.213.000 | 2.466.264.365 | | | | | | 2.620.000.000 | |
| 1 02 01 | PROGRAM PENUNJANG URUSAN PEMERINTAHAN DAERAH KABUPATEN/KOTA | Persentase ketercapaian penunjang urusan Perangkat Daerah | 100 % | 100 % | 1.550.000.000 | 1.581.000.000 | 1.679.051.365 | | | | | | 1.650.000.000 | |
| 1 02 01 2.10 | Peningkatan Pelayanan BLUD | Jumlah unit kerja BLUD | 31 unit | 31 unit | 1.550.000.000 | 1.581.000.000 | 1.581.000.000 | | | Meningkatkan Sumber Daya Manusia Yang Berkualitas Dan Berdaya Saing | Peningkatan kualitas dan cakupan layanan kesehatan | - | 1.650.000.000 | DINAS KESEHATAN |
| 1 02 01 2.10 0001 | Pelayanan dan Penunjang Pelayanan BLUD | Jumlah BLUD yang Menyediakan Pelayanan dan Penunjang Pelayanan | 1 Unit Kerja | 1 Unit Kerja | 1.550.000.000 | 1.581.000.000 | 1.679.051.365 | Kab. Kendal, Sukorejo, Semua Kel/Desa | Pendapatan dari BLUD | Meningkatkan Sumber Daya Manusia Yang Berkualitas Dan Berdaya Saing | Peningkatan kualitas dan cakupan layanan kesehatan | - | 1.650.000.000 | DINAS KESEHATAN |
| 1 02 02 | PROGRAM PEMENUHAN UPAYA KESEHATAN PERORANGAN DAN UPAYA KESEHATAN MASYARAKAT | Rata rata capain SPM | 100 % | 100 % | 912.272.880 | 733.813.000 | 733.813.000 | | | | | | 944.000.000 | |
| 1 02 02 2.02 | Penyediaan Layanan Kesehatan untuk UKM dan UKP Rujukan Tingkat Daerah Kabupaten/Kota | Jumlah Layanan kesehatan yang disediakan | 34 unit | 34 unit | 912.272.880 | 728.509.000 | 728.509.000 | | | Meningkatkan Sumber Daya Manusia Yang Berkualitas Dan Berdaya Saing | - | - | 939.000.000 | DINAS KESEHATAN |
| 1 02 02 2.02 0001 | Pengelolaan Pelayanan Kesehatan Ibu Hamil | Jumlah Ibu Hamil yang Mendapatkan Pelayanan Kesehatan Sesuai Standar | 361 Orang | 361 Orang | 56.880.000 | 30.000.000 | 30.000.000 | Kab. Kendal, Sukorejo, Semua Kel/Desa | DAK Non Fisik-BOKKB-BOK | Meningkatkan Sumber Daya Manusia Yang Berkualitas Dan Berdaya Saing | - | - | 70.000.000 | DINAS KESEHATAN |
| 1 02 02 2.02 0002 | Pengelolaan Pelayanan Kesehatan Ibu Bersalin | Jumlah Ibu Bersalin yang Mendapatkan Pelayanan Kesehatan Sesuai Standar | - | 1 Orang | - | 28.200.000 | 28.200.000 | Kab. Kendal, Sukorejo, Semua Kel/Desa | DAK Non Fisik-BOKKB-BOK | - | Peningkatan kualitas dan cakupan layanan kesehatan | - | - | DINAS KESEHATAN |
| 1 02 02 2.02 0004 | Pengelolaan Pelayanan Kesehatan Balita | Jumlah Balita yang Mendapatkan Pelayanan Kesehatan Sesuai Standar | 1316 Orang | 1316 Orang | 500.000 | - | - | Kab. Kendal, Sukorejo, Semua Kel/Desa | DAK Non Fisik-BOKKB-BOK | Meningkatkan Sumber Daya Manusia Yang Berkualitas Dan Berdaya Saing | - | - | 600.000 | DINAS KESEHATAN |
| 1 02 02 2.02 0005 | Pengelolaan Pelayanan Kesehatan pada Usia Pendidikan Dasar | Jumlah Anak Usia Pendidikan Dasar yang Mendapatkan Pelayanan Kesehatan Sesuai Standar | 3375 Orang | 3375 Orang | 10.750.000 | 34.800.000 | 34.800.000 | Kab. Kendal, Sukorejo, Semua Kel/Desa | DAK Non Fisik-BOKKB-BOK | Meningkatkan Sumber Daya Manusia Yang Berkualitas Dan Berdaya Saing | - | - | 11.000.000 | DINAS KESEHATAN |
| 1 02 02 2.02 0006 | Pengelolaan Pelayanan Kesehatan pada Usia Produktif | Jumlah Penduduk Usia Produktif yang Mendapatkan Pelayanan Kesehatan Sesuai Standar | 15924 Orang | 15924 Orang | 3.000.000 | - | - | Kab. Kendal, Sukorejo, Semua Kel/Desa | DAK Non Fisik-BOKKB-BOK | Meningkatkan Sumber Daya Manusia Yang Berkualitas Dan Berdaya Saing | - | - | 3.500.000 | DINAS KESEHATAN |
| 1 02 02 2.02 0007 | Pengelolaan Pelayanan Kesehatan pada Usia Lanjut | Jumlah Penduduk Usia Lanjut yang Mendapatkan Pelayanan Kesehatan Sesuai Standar | 2979 Orang | 2979 Orang | 10.400.000 | - | - | Kab. Kendal, Sukorejo, Semua Kel/Desa | DAK Non Fisik-BOKKB-BOK | Meningkatkan Sumber Daya Manusia Yang Berkualitas Dan Berdaya Saing | - | - | 10.500.000 | DINAS KESEHATAN |
| 1 02 02 2.02 0010 | Pengelolaan Pelayanan Kesehatan Orang dengan Gangguan Jiwa Berat | Jumlah Orang yang Mendapatkan Pelayanan Kesehatan Orang dengan Gangguan Jiwa Berat Sesuai Standar | 58 Orang | 58 Orang | 5.100.000 | - | - | Kab. Kendal, Sukorejo, Semua Kel/Desa | DAK Non Fisik-BOKKB-BOK | Meningkatkan Sumber Daya Manusia Yang Berkualitas Dan Berdaya Saing | Peningkatan kualitas dan cakupan layanan kesehatan | - | 5.300.000 | DINAS KESEHATAN |
| 1 02 02 2.02 0011 | Pengelolaan Pelayanan Kesehatan Orang Terduga Tuberkulosis | Jumlah Orang Terduga Menderita Tuberkulosis yang Mendapatkan Pelayanan Sesuai Standar | 50 Orang | 50 Orang | 5.300.000 | 2.400.000 | 2.400.000 | Kab. Kendal, Sukorejo, Semua Kel/Desa | DAK Non Fisik-BOKKB-BOK | Meningkatkan Sumber Daya Manusia Yang Berkualitas Dan Berdaya Saing | - | - | 5.500.000 | DINAS KESEHATAN |
| 1 02 02 2.02 0012 | Pengelolaan Pelayanan Kesehatan Orang dengan Risiko Terinfeksi HIV | Jumlah Orang Terduga Menderita HIV yang Mendapatkan Pelayanan Sesuai Standar | 434 Orang | 434 Orang | 3.000.000 | 9.300.000 | 9.300.000 | Kab. Kendal, Sukorejo, Semua Kel/Desa | DAK Non Fisik-BOKKB-BOK | Meningkatkan Sumber Daya Manusia Yang Berkualitas Dan Berdaya Saing | Peningkatan kualitas dan cakupan layanan kesehatan | - | 3.300.000 | DINAS KESEHATAN |
| 1 02 02 2.02 0015 | Pengelolaan Pelayanan Kesehatan Gizi Masyarakat | Jumlah Dokumen Hasil Pengelolaan Pelayanan Kesehatan Gizi Masyarakat | 21 Dokumen | 21 Dokumen | 359.216.480 | 191.523.000 | 191.523.000 | Kab. Kendal, Sukorejo, Semua Kel/Desa | DAK Non Fisik-BOKKB-BOK | Meningkatkan Sumber Daya Manusia Yang Berkualitas Dan Berdaya Saing | Peningkatan kualitas dan cakupan layanan kesehatan | - | 305.000.000 | DINAS KESEHATAN |
| 1 02 02 2.02 0016 | Pengelolaan Pelayanan Kesehatan Kerja dan Olahraga | | | | | | | | | | | | | |

| Kode | Urusan / Bidang Urusan / Program / Kegiatan / Sub Kegiatan | Indikator Program / Kegiatan / Sub Kegiatan | Capaian Kinerja Dan Kerangka Pendanaan | | | | | | | | Kelompok Sasaran | Prakiraan Maju Rencana Tahun 2025 | | Perangkat Daerah Penanggung Jawab | | | |
|------|--|---|--|---------|--|---|------------------------------|------------|----------------------|----------------------|----------------------|---------------------------------------|-------------------------|---|--|----------------------|-----------------|
| | | | Target 2024 | | Pagu Indikatif (Rp) | | | Lokasi | Sumber Dana | Prioritas | | Target | Pagu Indikatif (Rp) | | | | |
| | | | Sebelum | Sesudah | RKPD 2024 | APBD 2024 | RKPD Perubahan 2024 | | | Nasional | | | | | Daerah | | |
| 1 | 02 | 02 | 2.02 | 0017 | Pengelolaan Pelayanan Kesehatan Lingkungan | Jumlah Dokumen Hasil Pengelolaan Pelayanan Kesehatan Kerja dan Olahraga | 5 Dokumen | 5 Dokumen | 500.000 | - | - | Kab. Kendal, Sukorejo, Semua Kel/Desa | DAK Non Fisik-BOKKB-BOK | Meningkatkan Sumber Daya Manusia Yang Berkualitas Dan Berdaya Saing | Peningkatan kualitas dan cakupan layanan kesehatan | 5.000.000 | DINAS KESEHATAN |
| 1 | 02 | 02 | 2.02 | 0018 | Pengelolaan Pelayanan Promosi Kesehatan | Jumlah Dokumen Hasil Pengelolaan Pelayanan Kesehatan Lingkungan | 5 Dokumen | 5 Dokumen | 9.400.000 | 15.200.000 | 15.200.000 | Kab. Kendal, Sukorejo, Semua Kel/Desa | DAK Non Fisik-BOKKB-BOK | Meningkatkan Sumber Daya Manusia Yang Berkualitas Dan Berdaya Saing | Peningkatan kualitas dan cakupan layanan kesehatan | 10.000.000 | DINAS KESEHATAN |
| 1 | 02 | 02 | 2.02 | 0020 | Pengelolaan Surveilans Kesehatan | Jumlah Dokumen Hasil Pengelolaan Pelayanan Promosi Kesehatan | 6 Dokumen | 6 Dokumen | 190.050.200 | - | - | Kab. Kendal, Sukorejo, Semua Kel/Desa | DAK Non Fisik-BOKKB-BOK | Meningkatkan Sumber Daya Manusia Yang Berkualitas Dan Berdaya Saing | Peningkatan kualitas dan cakupan layanan kesehatan | 200.000.000 | DINAS KESEHATAN |
| 1 | 02 | 02 | 2.02 | 0022 | Pengelolaan Pelayanan Kesehatan Jiwa dan NAPZA | Jumlah Dokumen Hasil Pengelolaan Surveilans Kesehatan | 1 Dokumen | 1 Dokumen | 2.500.000 | 28.256.000 | 28.256.000 | Kab. Kendal, Sukorejo, Semua Kel/Desa | DAK Non Fisik-BOKKB-BOK | Meningkatkan Sumber Daya Manusia Yang Berkualitas Dan Berdaya Saing | Peningkatan kualitas dan cakupan layanan kesehatan | 3.000.000 | DINAS KESEHATAN |
| 1 | 02 | 02 | 2.02 | 0025 | Pelayanan Kesehatan Penyakit Menular dan Tidak Menular | Jumlah Dokumen Hasil Pengelolaan Pelayanan Kesehatan Kerja dan Olahraga | 48 Orang | 48 Orang | 3.600.000 | - | - | Kab. Kendal, Sukorejo, Semua Kel/Desa | DAK Non Fisik-BOKKB-BOK | Meningkatkan Sumber Daya Manusia Yang Berkualitas Dan Berdaya Saing | Peningkatan kualitas dan cakupan layanan kesehatan | 4.000.000 | DINAS KESEHATAN |
| 1 | 02 | 02 | 2.02 | 0028 | Pengambilan dan Pengiriman Spesimen Penyakit Potensial KLB ke Laboratorium Rujukan/Nasional | Jumlah Dokumen Hasil Pelayanan Kesehatan Penyakit Menular dan Tidak Menular | 5 Dokumen | 5 Dokumen | 56.100.000 | 115.586.000 | 115.586.000 | Kab. Kendal, Sukorejo, Semua Kel/Desa | DAK Non Fisik-BOKKB-BOK | Meningkatkan Sumber Daya Manusia Yang Berkualitas Dan Berdaya Saing | Peningkatan kualitas dan cakupan layanan kesehatan | 57.000.000 | DINAS KESEHATAN |
| 1 | 02 | 02 | 2.02 | 0033 | Operasional Pelayanan Puskesmas | Jumlah Spesimen Penyakit Potensial Kejadian Luar Biasa (KLB) ke Laboratorium Rujukan/Nasional yang Didistribusikan | 6 Paket | 6 Paket | 300.000 | - | - | Kab. Kendal, Sukorejo, Semua Kel/Desa | DAK Non Fisik-BOKKB-BOK | Meningkatkan Sumber Daya Manusia Yang Berkualitas Dan Berdaya Saing | Peningkatan kualitas dan cakupan layanan kesehatan | 400.000 | DINAS KESEHATAN |
| 1 | 02 | 02 | 2.02 | 0036 | Investigasi Awal Kejadian Tidak Diharapkan (Kejadian Ikutan Pasca Imunisasi dan Pemberian Obat Massal) | Jumlah Dokumen Operasional Pelayanan Puskesmas | 1 Dokumen | 1 Dokumen | 165.776.200 | 182.644.000 | 182.644.000 | Kab. Kendal, Sukorejo, Semua Kel/Desa | DAK Non Fisik-BOKKB-BOK | Meningkatkan Sumber Daya Manusia Yang Berkualitas Dan Berdaya Saing | Peningkatan kualitas dan cakupan layanan kesehatan | 170.000.000 | DINAS KESEHATAN |
| 1 | 02 | 02 | 2.02 | 0040 | Pengelolaan pelayanan kesehatan orang dengan Tuberkulosis | Jumlah Laporan Hasil Investigasi Awal Kejadian Tidak Diharapkan (Kejadian Ikutan Pasca Imunisasi dan Pemberian Obat Massal) | 10 Laporan | 10 Laporan | 400.000 | 400.000 | 400.000 | Kab. Kendal, Sukorejo, Semua Kel/Desa | DAK Non Fisik-BOKKB-BOK | Meningkatkan Sumber Daya Manusia Yang Berkualitas Dan Berdaya Saing | Peningkatan kualitas dan cakupan layanan kesehatan | 500.000 | DINAS KESEHATAN |
| 1 | 02 | 02 | 2.02 | 0041 | Pengelolaan pelayanan kesehatan orang dengan HIV (ODHIV) | Jumlah orang dengan Tuberkulosis yang mendapatkan pelayanan kesehatan sesuai standar | 50 Orang | 50 Orang | 6.600.000 | 8.800.000 | 8.800.000 | Kab. Kendal, Sukorejo, Semua Kel/Desa | DAK Non Fisik-BOKKB-BOK | Meningkatkan Sumber Daya Manusia Yang Berkualitas Dan Berdaya Saing | Peningkatan kualitas dan cakupan layanan kesehatan | 7.000.000 | DINAS KESEHATAN |
| 1 | 02 | 02 | 2.02 | 0042 | Pengelolaan pelayanan kesehatan Malaria | Jumlah orang dengan HIV (ODHIV) yang mendapatkan pelayanan kesehatan sesuai standar | - | 1 Orang | - | 1.000.000 | 1.000.000 | Kab. Kendal, Sukorejo, Sukorejo | DAK Non Fisik-BOKKB-BOK | - | Peningkatan kualitas dan cakupan layanan kesehatan | - | DINAS KESEHATAN |
| 1 | 02 | 02 | 2.02 | 0044 | Pengelolaan Pelayanan Kesehatan Reproduksi | Jumlah orang yang mendapatkan pelayanan kesehatan malaria | 10 Orang | 10 Orang | 22.900.000 | - | - | Kab. Kendal, Sukorejo, Semua Kel/Desa | DAK Non Fisik-BOKKB-BOK | Meningkatkan Sumber Daya Manusia Yang Berkualitas Dan Berdaya Saing | Peningkatan kualitas dan cakupan layanan kesehatan | 23.000.000 | DINAS KESEHATAN |
| 1 | 02 | 02 | 2.02 | 0046 | Pengelolaan upaya kesehatan Ibu dan Anak | Jumlah dokumen hasil pengelolaan pelayanan kesehatan reproduksi | - | 1 Dokumen | - | 18.000.000 | 18.000.000 | Kab. Kendal, Sukorejo, Semua Kel/Desa | DAK Non Fisik-BOKKB-BOK | - | Peningkatan kualitas dan cakupan layanan kesehatan | 18.000.000 | DINAS KESEHATAN |
| 1 | 02 | 02 | 2.03 | | Penyelenggaraan Sistem Informasi Kesehatan Secara Terintegrasi | - | - | - | 5.304.000 | 5.304.000 | - | - | - | Peningkatan kualitas dan cakupan layanan kesehatan | 5.000.000 | DINAS KESEHATAN | |
| 1 | 02 | 02 | 2.03 | 0002 | Pengelolaan Sistem Informasi Kesehatan | PROGRAM PEMBERDAYAAN MASYARAKAT BIDANG KESEHATAN | Prosentase Rumah Tangga PHBS | 90 % | 90 % | 25.550.000 | 53.400.000 | 53.400.000 | - | - | - | 26.000.000 | |
| 1 | 02 | 05 | 2.03 | | Pengembangan dan Pelaksanaan Upaya Kesehatan Bersumber Daya Masyarakat (UKBM) Tingkat Daerah Kabupaten/Kota | Jumlah UKBM yang difasilitasi | 3 unit | 3 unit | 25.550.000 | 53.400.000 | 53.400.000 | - | - | Meningkatkan Sumber Daya Manusia Yang Berkualitas Dan Berdaya Saing | Peningkatan kualitas dan cakupan layanan kesehatan | 26.000.000 | DINAS KESEHATAN |
| 1 | 02 | 05 | 2.03 | 0001 | Bimbingan Teknis dan Supervisi Pengembangan dan Pelaksanaan Upaya Kesehatan Bersumber Daya Masyarakat (UKBM) | Jumlah orang dengan HIV (ODHIV) yang mendapatkan pelayanan kesehatan sesuai standar | 5 Dokumen | 5 Dokumen | 25.550.000 | 53.400.000 | 53.400.000 | Kab. Kendal, Sukorejo, Semua Kel/Desa | DAK Non Fisik-BOKKB-BOK | Meningkatkan Sumber Daya Manusia Yang Berkualitas Dan Berdaya Saing | Peningkatan kualitas dan cakupan layanan kesehatan | 26.000.000 | DINAS KESEHATAN |
| | | | | | PUSKESMAS PAGERUYUNG | | | | 3.218.585.780 | 3.471.536.068 | 3.589.482.655 | | | | | 3.245.846.800 | |
| 1 | | | | | URUSAN PEMERINTAHAN WAJIB YANG BERKAITAN DENGAN PELAYANAN DASAR | | | | 3.218.585.780 | 3.471.536.068 | 3.589.482.655 | | | | | 3.245.846.800 | |

| Kode | Urusan / Bidang Urusan / Program / Kegiatan / Sub Kegiatan | Indikator Program / Kegiatan / Sub Kegiatan | Capaian Kinerja Dan Kerangka Pendanaan | | | | | | | | Kelompok Sasaran | Prakiraan Maju Rencana Tahun 2025 | | Perangkat Daerah Penanggung Jawab | | |
|------|--|---|---|--|---|--------------|---------------------|---------------|---------------|---------------|---|--------------------------------------|---|--|-----------------|-----------------|
| | | | Target 2024 | | Pagu Indikatif (Rp) | | | Lokasi | Sumber Dana | Prioritas | | Target | Pagu Indikatif (Rp) | | | |
| | | | Sebelum | Sesudah | RKPD 2024 | APBD 2024 | RKPD Perubahan 2024 | | | Nasional | | | | | Daerah | |
| 1 | 02 | | URUSAN PEMERINTAHAN BIDANG KESEHATAN | | | | 3.218.585.780 | 3.471.536.068 | 3.589.482.655 | | | | | 3.245.846.800 | | |
| 1 | 02 | 01 | PROGRAM PENUNJANG URUSAN PEMERINTAHAN DAERAH KABUPATEN/KOTA | Persentase ketercapaian penunjang urusan Perangkat Daerah | 100 % | 100 % | 2.004.000.000 | 2.437.245.068 | 2.555.191.655 | | | | | 2.588.528.800 | | |
| 1 | 02 | 01 | 2.10 | Peningkatan Pelayanan BLUD | - | | 2.004.000.000 | 2.437.245.068 | 2.437.245.068 | | | | Peningkatan kualitas dan cakupan layanan kesehatan | 2.588.528.800 | DINAS KESEHATAN | |
| 1 | 02 | 01 | 2.10 | 0001 | Pelayanan dan Penunjang Pelayanan BLUD | | | | | | | | | | | |
| | | | | | Jumlah BLUD yang Menyediakan Pelayanan dan Penunjang Pelayanan | 1 Unit Kerja | 1 Unit Kerja | 2.004.000.000 | 2.437.245.068 | 2.555.191.655 | Kab. Kendal, Pageruyung, Semua Kel/Desa | Pendapatan dari BLUD | - | Peningkatan kualitas dan cakupan layanan kesehatan | 2.588.528.800 | DINAS KESEHATAN |
| 1 | 02 | 02 | | PROGRAM PEMENUHAN UPAYA KESEHATAN PERORANGAN DAN UPAYA KESEHATAN MASYARAKAT | Rata rata capain SPM | 100 % | 100 % | 1.181.185.780 | 970.241.000 | 970.241.000 | | | | 657.318.000 | | |
| 1 | 02 | 02 | 2.02 | Penyediaan Layanan Kesehatan untuk UKM dan UKP Rujukan Tingkat Daerah Kabupaten/Kota | Jumlah Layanan kesehatan yang disediakan | 34 unit | 34 unit | 1.181.185.780 | 970.241.000 | 970.241.000 | | | | 657.318.000 | DINAS KESEHATAN | |
| 1 | 02 | 02 | 2.02 | 0001 | Pengelolaan Pelayanan Kesehatan Ibu Hamil | | | | | | | | | | | |
| | | | | | Jumlah Ibu Hamil yang Mendapatkan Pelayanan Kesehatan Sesuai Standar | 200 Orang | 200 Orang | 250.390.000 | 50.050.000 | 50.050.000 | Kab. Kendal, Pageruyung, Semua Kel/Desa | DAK Non Fisik-BOKKB-BOK | - | Peningkatan kualitas dan cakupan layanan kesehatan | 300.000.000 | DINAS KESEHATAN |
| 1 | 02 | 02 | 2.02 | 0002 | Pengelolaan Pelayanan Kesehatan Ibu Bersalin | | | | | | | | | | | |
| | | | | | Jumlah Ibu Bersalin yang Mendapatkan Pelayanan Kesehatan Sesuai Standar | - | 120 Orang | - | 32.200.000 | 32.200.000 | Kab. Kendal, Pageruyung, Semua Kel/Desa | DAK Non Fisik-Dana BOK-BOK Puskesmas | - | Peningkatan kualitas dan cakupan layanan kesehatan | 32.700.000 | DINAS KESEHATAN |
| 1 | 02 | 02 | 2.02 | 0004 | Pengelolaan Pelayanan Kesehatan Balita | | | | | | | | | | | |
| | | | | | Jumlah Balita yang Mendapatkan Pelayanan Kesehatan Sesuai Standar | 100 Orang | 100 Orang | 600.000 | - | - | Kab. Kendal, Pageruyung, Semua Kel/Desa | DAK Non Fisik-BOKKB-BOK | Meningkatkan Sumber Daya Manusia Yang Berkualitas Dan Berdaya Saing | Peningkatan kualitas dan cakupan layanan kesehatan | - | DINAS KESEHATAN |
| 1 | 02 | 02 | 2.02 | 0005 | Pengelolaan Pelayanan Kesehatan pada Usia Pendidikan Dasar | | | | | | | | | | | |
| | | | | | Jumlah Anak Usia Pendidikan Dasar yang Mendapatkan Pelayanan Kesehatan Sesuai Standar | 200 Orang | 200 Orang | 4.000.000 | 17.800.000 | 17.800.000 | Kab. Kendal, Pageruyung, Semua Kel/Desa | DAK Non Fisik-BOKKB-BOK | - | Peningkatan kualitas dan cakupan layanan kesehatan | 4.500.000 | DINAS KESEHATAN |
| 1 | 02 | 02 | 2.02 | 0006 | Pengelolaan Pelayanan Kesehatan pada Usia Produktif | | | | | | | | | | | |
| | | | | | Jumlah Penduduk Usia Produktif yang Mendapatkan Pelayanan Kesehatan Sesuai Standar | 250 Orang | 250 Orang | 1.400.000 | - | - | Kab. Kendal, Pageruyung, Semua Kel/Desa | DAK Non Fisik-BOKKB-BOK | Meningkatkan Sumber Daya Manusia Yang Berkualitas Dan Berdaya Saing | Peningkatan kualitas dan cakupan layanan kesehatan | - | DINAS KESEHATAN |
| 1 | 02 | 02 | 2.02 | 0007 | Pengelolaan Pelayanan Kesehatan pada Usia Lanjut | | | | | | | | | | | |
| | | | | | Jumlah Penduduk Usia Lanjut yang Mendapatkan Pelayanan Kesehatan Sesuai Standar | 190 Orang | 190 Orang | 22.190.000 | - | - | Kab. Kendal, Pageruyung, Semua Kel/Desa | DAK Non Fisik-BOKKB-BOK | Meningkatkan Sumber Daya Manusia Yang Berkualitas Dan Berdaya Saing | Peningkatan kualitas dan cakupan layanan kesehatan | - | DINAS KESEHATAN |
| 1 | 02 | 02 | 2.02 | 0010 | Pengelolaan Pelayanan Kesehatan Orang dengan Gangguan Jiwa Berat | | | | | | | | | | | |
| | | | | | Jumlah Orang yang Mendapatkan Pelayanan Kesehatan Orang dengan Gangguan Jiwa Berat Sesuai Standar | 90 Orang | 90 Orang | 15.400.000 | - | - | Kab. Kendal, Pageruyung, Semua Kel/Desa | DAK Non Fisik-BOKKB-BOK | Meningkatkan Sumber Daya Manusia Yang Berkualitas Dan Berdaya Saing | Peningkatan kualitas dan cakupan layanan kesehatan | - | DINAS KESEHATAN |
| 1 | 02 | 02 | 2.02 | 0011 | Pengelolaan Pelayanan Kesehatan Orang Terduga Tuberkulosis | | | | | | | | | | | |
| | | | | | Jumlah Orang Terduga Menderita Tuberkulosis yang Mendapatkan Pelayanan Sesuai Standar | 91 Orang | 91 Orang | 300.000 | 2.400.000 | 2.400.000 | Kab. Kendal, Pageruyung, Semua Kel/Desa | DAK Non Fisik-BOKKB-BOK | - | Peningkatan kualitas dan cakupan layanan kesehatan | 300.000 | DINAS KESEHATAN |
| 1 | 02 | 02 | 2.02 | 0012 | Pengelolaan Pelayanan Kesehatan Orang dengan Risiko Terinfeksi HIV | | | | | | | | | | | |
| | | | | | Jumlah Orang Terduga Menderita HIV yang Mendapatkan Pelayanan Sesuai Standar | - | 30 Orang | - | 1.500.000 | 1.500.000 | Kab. Kendal, Pageruyung, Semua Kel/Desa | DAK Non Fisik-Dana BOK-BOK Puskesmas | - | Peningkatan kualitas dan cakupan layanan kesehatan | - | DINAS KESEHATAN |
| 1 | 02 | 02 | 2.02 | 0015 | Pengelolaan Pelayanan Kesehatan Gizi Masyarakat | | | | | | | | | | | |
| | | | | | Jumlah Dokumen Hasil Pengelolaan Pelayanan Kesehatan Gizi Masyarakat | 39 Dokumen | 39 Dokumen | 511.498.380 | - | - | Kab. Kendal, Pageruyung, Semua Kel/Desa | DAK Non Fisik-BOKKB-BOK | Meningkatkan Sumber Daya Manusia Yang Berkualitas Dan Berdaya Saing | Peningkatan kualitas dan cakupan layanan kesehatan | - | DINAS KESEHATAN |
| 1 | 02 | 02 | 2.02 | 0016 | Pengelolaan Pelayanan Kesehatan Kerja dan Olahraga | | | | | | | | | | | |
| | | | | | Jumlah Dokumen Hasil Pengelolaan Pelayanan Kesehatan Kerja dan Olahraga | 12 Dokumen | 12 Dokumen | 7.450.000 | - | - | Kab. Kendal, Pageruyung, Semua Kel/Desa | DAK Non Fisik-BOKKB-BOK | Meningkatkan Sumber Daya Manusia Yang Berkualitas Dan Berdaya Saing | Peningkatan kualitas dan cakupan layanan kesehatan | - | DINAS KESEHATAN |
| 1 | 02 | 02 | 2.02 | 0017 | Pengelolaan Pelayanan Kesehatan Lingkungan | | | | | | | | | | | |
| | | | | | Jumlah Dokumen Hasil Pengelolaan Pelayanan Kesehatan Lingkungan | 12 Dokumen | 12 Dokumen | 9.450.000 | 38.800.000 | 38.800.000 | Kab. Kendal, Semua Kecamatan, Semua Kel/Desa Kab. Kendal, Pageruyung, Semua Kel/Desa | DAK Non Fisik-BOKKB-BOK | - | Peningkatan kualitas dan cakupan layanan kesehatan | 38.800.000 | DINAS KESEHATAN |
| 1 | 02 | 02 | 2.02 | 0018 | Pengelolaan Pelayanan Promosi Kesehatan | | | | | | | | | | | |

| Kode | Urusan / Bidang Urusan / Program / Kegiatan / Sub Kegiatan | Indikator Program / Kegiatan / Sub Kegiatan | Capaian Kinerja Dan Kerangka Pendanaan | | | | | | | | Kelompok Sasaran | Prakiraan Maju Rencana Tahun 2025 | | Perangkat Daerah Penanggung Jawab | | |
|------|--|---|--|--------------|--|---|----------------------|---|--------------------------------------|---|--|-----------------------------------|--|-----------------------------------|-----------------|--|
| | | | Target 2024 | | Pagu Indikatif (Rp) | | | Lokasi | Sumber Dana | Prioritas | | Target | Pagu Indikatif (Rp) | | | |
| | | | Sebelum | Sesudah | RKPD 2024 | APBD 2024 | RKPD Perubahan 2024 | | | Nasional | | | | | Daerah | |
| | | Jumlah Dokumen Hasil Pengelolaan Pelayanan Promosi Kesehatan | 20 Dokumen | 20 Dokumen | 55.600.000 | - | - | Kab. Kendal, Pageruyung, Semua Kel/Desa | DAK Non Fisik-BOKKB-BOK | Meningkatkan Sumber Daya Manusia Yang Berkualitas Dan Berdaya Saing | Peningkatan kualitas dan cakupan layanan kesehatan | - | DINAS KESEHATAN | | | |
| 1 | 02 | 02 | 2.02 | 0020 | Pengelolaan Surveilans Kesehatan | | | | | | | | | | | |
| | | Jumlah Dokumen Hasil Pengelolaan Surveilans Kesehatan | 15 Dokumen | 15 Dokumen | 2.000.000 | 18.385.000 | 18.385.000 | Kab. Kendal, Pageruyung, Semua Kel/Desa | DAK Non Fisik-BOKKB-BOK | - | Peningkatan kualitas dan cakupan layanan kesehatan | 18.385.000 | DINAS KESEHATAN | | | |
| 1 | 02 | 02 | 2.02 | 0025 | Pelayanan Kesehatan Penyakit Menular dan Tidak Menular | | | | | | | | | | | |
| | | Jumlah Dokumen Hasil Pelayanan Kesehatan Penyakit Menular dan Tidak Menular | - | 12 Dokumen | - | 145.425.000 | 145.425.000 | Kab. Kendal, Pageruyung, Semua Kel/Desa | DAK Non Fisik-BOKKB-BOK | - | Peningkatan kualitas dan cakupan layanan kesehatan | - | DINAS KESEHATAN | | | |
| | | Jumlah Dokumen Hasil Pelayanan Kesehatan Penyakit Menular dan Tidak Menular | 21 Dokumen | 21 Dokumen | 78.750.000 | - | - | Kab. Kendal, Pageruyung, Semua Kel/Desa | DAK Non Fisik-BOKKB-BOK | - | Peningkatan kualitas dan cakupan layanan kesehatan | - | DINAS KESEHATAN | | | |
| 1 | 02 | 02 | 2.02 | 0028 | Pengambilan dan Pengiriman Spesimen Penyakit Potensial KLB ke Laboratorium Rujukan/Nasional | | | | | | | | | | | |
| | | Jumlah Spesimen Penyakit Potensial Kejadian Luar Biasa (KLB) ke Laboratorium Rujukan/Nasional yang Didistribusikan | 2 Paket | 2 Paket | 100.000 | - | - | Kab. Kendal, Pageruyung, Semua Kel/Desa | DAK Non Fisik-BOKKB-BOK | Meningkatkan Sumber Daya Manusia Yang Berkualitas Dan Berdaya Saing | Peningkatan kualitas dan cakupan layanan kesehatan | - | DINAS KESEHATAN | | | |
| 1 | 02 | 02 | 2.02 | 0033 | Operasional Pelayanan Puskesmas | | | | | | | | | | | |
| | | Jumlah Dokumen Operasional Pelayanan Puskesmas | 16 Dokumen | 16 Dokumen | 217.807.400 | 246.933.000 | 246.933.000 | Kab. Kendal, Pageruyung, Semua Kel/Desa | DAK Non Fisik-BOKKB-BOK | - | Peningkatan kualitas dan cakupan layanan kesehatan | 246.933.000 | DINAS KESEHATAN | | | |
| 1 | 02 | 02 | 2.02 | 0036 | Investigasi Awal Kejadian Tidak Diharapkan (Kejadian Ikutan Pasca Imunisasi dan Pemberian Obat Massal) | | | | | | | | | | | |
| | | Jumlah Laporan Hasil Investigasi Awal Kejadian Tidak Diharapkan (Kejadian Ikutan Pasca Imunisasi dan Pemberian Obat Massal) | 12 Laporan | 12 Laporan | 250.000 | 1.000.000 | 1.000.000 | Kab. Kendal, Pageruyung, Semua Kel/Desa | DAK Non Fisik-BOKKB-BOK | - | Peningkatan kualitas dan cakupan layanan kesehatan | 300.000 | DINAS KESEHATAN | | | |
| 1 | 02 | 02 | 2.02 | 0040 | Pengelolaan pelayanan kesehatan orang dengan Tuberkulosis | | | | | | | | | | | |
| | | Jumlah orang dengan Tuberkulosis yang mendapatkan pelayanan kesehatan sesuai standar | 20 Orang | 20 Orang | 4.000.000 | 15.400.000 | 15.400.000 | Kab. Kendal, Pageruyung, Semua Kel/Desa | DAK Non Fisik-BOKKB-BOK | - | Peningkatan kualitas dan cakupan layanan kesehatan | 15.400.000 | DINAS KESEHATAN | | | |
| 1 | 02 | 02 | 2.02 | 0041 | Pengelolaan pelayanan kesehatan orang dengan HIV (ODHIV) | | | | | | | | | | | |
| | | Jumlah orang dengan HIV (ODHIV) yang mendapatkan pelayanan kesehatan sesuai standar | - | 6 Orang | - | 6.000.000 | 6.000.000 | Kab. Kendal, Pageruyung, Semua Kel/Desa | DAK Non Fisik-Dana BOK-BOK Puskesmas | - | Peningkatan kualitas dan cakupan layanan kesehatan | - | DINAS KESEHATAN | | | |
| 1 | 02 | 02 | 2.02 | 0044 | Pengelolaan Pelayanan Kesehatan Reproduksi | | | | | | | | | | | |
| 1 | 02 | 02 | 2.02 | 0046 | Pengelolaan upaya kesehatan Ibu dan Anak | | | | | | | | | | | |
| 1 | 02 | 05 | | | PROGRAM PEMBERDAYAAN MASYARAKAT BIDANG KESEHATAN | Prosentase Rumah Tangga PHBS | 90 % | 90 % | 33.400.000 | 64.050.000 | 64.050.000 | | | | | |
| 1 | 02 | 05 | 2.03 | | Pengembangan dan Pelaksanaan Upaya Kesehatan Bersumber Daya Masyarakat (UKBM) Tingkat Daerah Kabupaten/Kota | - | | | 33.400.000 | 64.050.000 | 64.050.000 | | Peningkatan kualitas dan cakupan layanan kesehatan | - | DINAS KESEHATAN | |
| 1 | 02 | 05 | 2.03 | 0001 | Bimbingan Teknis dan Supervisi Pengembangan dan Pelaksanaan Upaya Kesehatan Bersumber Daya Masyarakat (UKBM) | | | | | | | | | | | |
| | | Jumlah Dokumen Hasil Bimbingan Teknis dan Supervisi Upaya Kesehatan Bersumber Daya Masyarakat (UKBM) | 23 Dokumen | 23 Dokumen | 33.400.000 | - | - | Kab. Kendal, Pageruyung, Semua Kel/Desa | DAK Non Fisik-BOKKB-BOK | - | Peningkatan kualitas dan cakupan layanan kesehatan | - | DINAS KESEHATAN | | | |
| | | PUSKESMAS PATEAN | | | 4.015.002.332 | 4.495.826.000 | 5.731.585.367 | | | | | 5.201.750.000 | | | | |
| 1 | | URUSAN PEMERINTAHAN WAJIB YANG BERKAITAN DENGAN PELAYANAN DASAR | | | | 4.015.002.332 | 4.495.826.000 | 5.731.585.367 | | | | 5.201.750.000 | | | | |
| 1 | 02 | URUSAN PEMERINTAHAN BIDANG KESEHATAN | | | | 4.015.002.332 | 4.495.826.000 | 5.731.585.367 | | | | 5.201.750.000 | | | | |
| 1 | 02 | 01 | | | PROGRAM PENUNJANG URUSAN PEMERINTAHAN DAERAH KABUPATEN/KOTA | Persentase ketercapaian penunjang urusan Perangkat Daerah | 100 % | 100 % | 2.653.077.752 | 3.330.000.000 | 4.565.759.367 | | | 3.750.000.000 | | |
| 1 | 02 | 01 | 2.10 | | Peningkatan Pelayanan BLUD | - | | | 2.653.077.752 | 3.330.000.000 | 3.330.000.000 | | Peningkatan kualitas dan cakupan layanan kesehatan | 3.750.000.000 | DINAS KESEHATAN | |
| 1 | 02 | 01 | 2.10 | 0001 | Pelayanan dan Penunjang Pelayanan BLUD | | | | | | | | | | | |
| | | Jumlah BLUD yang Menyediakan Pelayanan dan Penunjang Pelayanan | 1 Unit Kerja | 1 Unit Kerja | 2.653.077.752 | 3.330.000.000 | 4.565.759.367 | Kab. Kendal, Patean, Semua Kel/Desa | Pendapatan dari BLUD | - | Peningkatan kualitas dan cakupan layanan kesehatan | 3.750.000.000 | DINAS KESEHATAN | | | |
| 1 | 02 | 02 | | | PROGRAM PEMENUHAN UPAYA KESEHATAN PERORANGAN DAN UPAYA KESEHATAN MASYARAKAT | Rata rata capain SPM | 100 % | 100 % | 1.337.324.580 | 1.078.266.000 | 1.078.266.000 | | | 1.426.750.000 | | |
| 1 | 02 | 02 | 2.02 | | Penyediaan Layanan Kesehatan untuk UKM dan UKP Rujukan Tingkat Daerah Kabupaten/Kota | - | | | 1.337.324.580 | 1.078.266.000 | 1.078.266.000 | | Peningkatan kualitas dan cakupan layanan kesehatan | 1.426.750.000 | DINAS KESEHATAN | |
| 1 | 02 | 02 | 2.02 | 0001 | Pengelolaan Pelayanan Kesehatan Ibu Hamil | | | | | | | | | | | |

| Kode | Urusan / Bidang Urusan / Program / Kegiatan / Sub Kegiatan | Indikator Program / Kegiatan / Sub Kegiatan | Capaian Kinerja Dan Kerangka Pendanaan | | | | | | | | | Kelompok Sasaran | Prakiraan Maju Rencana Tahun 2025 | | Perangkat Daerah Penanggung Jawab | | |
|------|--|---|--|---------|---|--|---------------------|-------------|-------------|-------------|-------------|-------------------------------------|--------------------------------------|---------------------|--|-------------|-----------------|
| | | | Target 2024 | | Pagu Indikatif (Rp) | | | Lokasi | Sumber Dana | Prioritas | | | Target | Pagu Indikatif (Rp) | | | |
| | | | Sebelum | Sesudah | RKPD 2024 | APBD 2024 | RKPD Perubahan 2024 | | | Nasional | Daerah | | | | | | |
| 1 | 02 | 02 | 2.02 | 0002 | Pengelolaan Pelayanan Kesehatan Ibu Bersalin | Jumlah Ibu Hamil yang Mendapatkan Pelayanan Kesehatan Sesuai Standar | 738 Orang | 738 Orang | 219.794.000 | 35.238.000 | 35.238.000 | Kab. Kendal, Patean, Semua Kel/Desa | DAK Non Fisik-BOKKB-BOK | - | Peningkatan kualitas dan cakupan layanan kesehatan | 300.000.000 | DINAS KESEHATAN |
| | | | | | | Jumlah Ibu Bersalin yang Mendapatkan Pelayanan Kesehatan Sesuai Standar | - | 280 Orang | - | 45.066.000 | 45.066.000 | Kab. Kendal, Patean, Semua Kel/Desa | DAK Non Fisik-Dana BOK-BOK Puskesmas | - | Peningkatan kualitas dan cakupan layanan kesehatan | - | DINAS KESEHATAN |
| 1 | 02 | 02 | 2.02 | 0004 | Pengelolaan Pelayanan Kesehatan Balita | Jumlah Balita yang Mendapatkan Pelayanan Kesehatan Sesuai Standar | 671 Orang | 671 Orang | 300.000 | - | - | Kab. Kendal, Patean, Semua Kel/Desa | DAK Non Fisik-BOKKB-BOK | - | Peningkatan kualitas dan cakupan layanan kesehatan | 400.000 | DINAS KESEHATAN |
| 1 | 02 | 02 | 2.02 | 0005 | Pengelolaan Pelayanan Kesehatan pada Usia Pendidikan Dasar | Jumlah Anak Usia Pendidikan Dasar yang Mendapatkan Pelayanan Kesehatan Sesuai Standar | 7074 Orang | 7074 Orang | 23.400.000 | 15.800.000 | 15.800.000 | Kab. Kendal, Patean, Semua Kel/Desa | DAK Non Fisik-BOKKB-BOK | - | Peningkatan kualitas dan cakupan layanan kesehatan | 24.000.000 | DINAS KESEHATAN |
| 1 | 02 | 02 | 2.02 | 0006 | Pengelolaan Pelayanan Kesehatan pada Usia Produktif | Jumlah Penduduk Usia Produktif yang Mendapatkan Pelayanan Kesehatan Sesuai Standar | 35619 Orang | 35619 Orang | 4.650.000 | - | - | Kab. Kendal, Patean, Semua Kel/Desa | DAK Non Fisik-BOKKB-BOK | - | Peningkatan kualitas dan cakupan layanan kesehatan | 4.700.000 | DINAS KESEHATAN |
| 1 | 02 | 02 | 2.02 | 0007 | Pengelolaan Pelayanan Kesehatan pada Usia Lanjut | Jumlah Penduduk Usia Lanjut yang Mendapatkan Pelayanan Kesehatan Sesuai Standar | 7253 Orang | 7253 Orang | 5.950.000 | - | - | Kab. Kendal, Patean, Semua Kel/Desa | DAK Non Fisik-BOKKB-BOK | - | Peningkatan kualitas dan cakupan layanan kesehatan | 6.000.000 | DINAS KESEHATAN |
| 1 | 02 | 02 | 2.02 | 0010 | Pengelolaan Pelayanan Kesehatan Orang dengan Gangguan Jiwa Berat | Jumlah Orang yang Mendapatkan Pelayanan Kesehatan Orang dengan Gangguan Jiwa Berat Sesuai Standar | 137 Orang | 137 Orang | 32.350.000 | - | - | Kab. Kendal, Patean, Semua Kel/Desa | DAK Non Fisik-BOKKB-BOK | - | Peningkatan kualitas dan cakupan layanan kesehatan | 32.400.000 | DINAS KESEHATAN |
| 1 | 02 | 02 | 2.02 | 0011 | Pengelolaan Pelayanan Kesehatan Orang Terduga Tuberkulosis | Jumlah Orang Terduga Menderita Tuberkulosis yang Mendapatkan Pelayanan Sesuai Standar | 603 Orang | 603 Orang | 7.800.000 | 13.950.000 | 13.950.000 | Kab. Kendal, Patean, Semua Kel/Desa | DAK Non Fisik-BOKKB-BOK | - | Peningkatan kualitas dan cakupan layanan kesehatan | 7.825.000 | DINAS KESEHATAN |
| 1 | 02 | 02 | 2.02 | 0012 | Pengelolaan Pelayanan Kesehatan Orang dengan Risiko Terinfeksi HIV | Jumlah Orang Terduga Menderita HIV yang Mendapatkan Pelayanan Sesuai Standar | 1117 Orang | 1117 Orang | 3.600.000 | 1.000.000 | 1.000.000 | Kab. Kendal, Patean, Semua Kel/Desa | DAK Non Fisik-BOKKB-BOK | - | Peningkatan kualitas dan cakupan layanan kesehatan | 3.625.000 | DINAS KESEHATAN |
| 1 | 02 | 02 | 2.02 | 0015 | Pengelolaan Pelayanan Kesehatan Gizi Masyarakat | Jumlah Dokumen Hasil Pengelolaan Pelayanan Kesehatan Gizi Masyarakat | 6 Dokumen | 6 Dokumen | 546.480.280 | 272.880.000 | 272.880.000 | Kab. Kendal, Patean, Semua Kel/Desa | DAK Non Fisik-BOKKB-BOK | - | Peningkatan kualitas dan cakupan layanan kesehatan | 490.500.000 | DINAS KESEHATAN |
| 1 | 02 | 02 | 2.02 | 0016 | Pengelolaan Pelayanan Kesehatan Kerja dan Olahraga | Jumlah Dokumen Hasil Pengelolaan Pelayanan Kesehatan Kerja dan Olahraga | 2 Dokumen | 2 Dokumen | 1.200.000 | - | - | Kab. Kendal, Patean, Semua Kel/Desa | DAK Non Fisik-BOKKB-BOK | - | Peningkatan kualitas dan cakupan layanan kesehatan | 2.000.000 | DINAS KESEHATAN |
| 1 | 02 | 02 | 2.02 | 0017 | Pengelolaan Pelayanan Kesehatan Lingkungan | Jumlah Dokumen Hasil Pengelolaan Pelayanan Kesehatan Lingkungan | 6 Dokumen | 6 Dokumen | 18.900.000 | 22.200.000 | 22.200.000 | Kab. Kendal, Patean, Semua Kel/Desa | DAK Non Fisik-BOKKB-BOK | - | Peningkatan kualitas dan cakupan layanan kesehatan | 20.000.000 | DINAS KESEHATAN |
| 1 | 02 | 02 | 2.02 | 0018 | Pengelolaan Pelayanan Promosi Kesehatan | Jumlah Dokumen Hasil Pengelolaan Pelayanan Promosi Kesehatan | 12 Dokumen | 12 Dokumen | 125.893.300 | - | - | Kab. Kendal, Patean, Semua Kel/Desa | DAK Non Fisik-BOKKB-BOK | - | Peningkatan kualitas dan cakupan layanan kesehatan | 127.000.000 | DINAS KESEHATAN |
| 1 | 02 | 02 | 2.02 | 0020 | Pengelolaan Surveilans Kesehatan | Jumlah Dokumen Hasil Pengelolaan Surveilans Kesehatan | 3 Dokumen | 3 Dokumen | 5.350.000 | 99.132.000 | 99.132.000 | Kab. Kendal, Patean, Semua Kel/Desa | DAK Non Fisik-BOKKB-BOK | - | Peningkatan kualitas dan cakupan layanan kesehatan | 6.000.000 | DINAS KESEHATAN |
| 1 | 02 | 02 | 2.02 | 0022 | Pengelolaan Pelayanan Kesehatan Jiwa dan NAPZA | Jumlah Penyalahguna NAPZA yang Mendapatkan Pelayanan Kesehatan | 137 Orang | 137 Orang | 800.000 | - | - | Kab. Kendal, Patean, Semua Kel/Desa | DAK Non Fisik-BOKKB-BOK | - | Peningkatan kualitas dan cakupan layanan kesehatan | 900.000 | DINAS KESEHATAN |
| 1 | 02 | 02 | 2.02 | 0025 | Pelayanan Kesehatan Penyakit Menular dan Tidak Menular | Jumlah Dokumen Hasil Pelayanan Kesehatan Penyakit Menular dan Tidak Menular | 21 Dokumen | 21 Dokumen | 85.620.800 | 155.600.000 | 155.600.000 | Kab. Kendal, Patean, Semua Kel/Desa | DAK Non Fisik-BOKKB-BOK | - | Peningkatan kualitas dan cakupan layanan kesehatan | 90.000.000 | DINAS KESEHATAN |
| 1 | 02 | 02 | 2.02 | 0028 | Pengambilan dan Pengiriman Spesimen Penyakit Potensial KLB ke Laboratorium Rujukan/Nasional | Jumlah Spesimen Penyakit Potensial Kejadian Luar Biasa (KLB) ke Laboratorium Rujukan/Nasional yang Didistribusikan | 12 Paket | 12 Paket | 1.200.000 | - | - | Kab. Kendal, Patean, Semua Kel/Desa | DAK Non Fisik-BOKKB-BOK | - | Peningkatan kualitas dan cakupan layanan kesehatan | 2.000.000 | DINAS KESEHATAN |
| 1 | 02 | 02 | 2.02 | 0033 | Operasional Pelayanan Puskesmas | | | | | | | | | | | | |

| Kode | Urusan / Bidang Urusan / Program / Kegiatan / Sub Kegiatan | Indikator Program / Kegiatan / Sub Kegiatan | Capaian Kinerja Dan Kerangka Pendanaan | | | | | | | | | Kelompok Sasaran | Prakiraan Maju Rencana Tahun 2025 | | Perangkat Daerah Penanggung Jawab |
|------------------------------|--|---|--|--------------|--|---|---------------------|--|--------------------------------------|----------------------|--|------------------|-----------------------------------|---------------------|-----------------------------------|
| | | | Target 2024 | | Pagu Indikatif (Rp) | | | Lokasi | Sumber Dana | Prioritas | | | Target | Pagu Indikatif (Rp) | |
| | | | Sebelum | Sesudah | RKPD 2024 | APBD 2024 | RKPD Perubahan 2024 | | | Nasional | Daerah | | | | |
| | | Jumlah Dokumen Operasional Pelayanan Puskesmas | 18 Dokumen | 18 Dokumen | 245.436.200 | 278.336.000 | 278.336.000 | Kab. Kendal, Patean, Semua Kel/Desa | DAK Non Fisik-BOKKB-BOK | - | Peningkatan kualitas dan cakupan layanan kesehatan | | 300.000.000 | DINAS KESEHATAN | |
| 1 | 02 | 02 | 2.02 | 0036 | Investigasi Awal Kejadian Tidak Diharapkan (Kejadian Ikutan Pasca Imunisasi dan Pemberian Obat Massal) | | | | | | | | | | |
| | | Jumlah Laporan Hasil Investigasi Awal Kejadian Tidak Diharapkan (Kejadian Ikutan Pasca Imunisasi dan Pemberian Obat Massal) | 6 Laporan | 6 Laporan | 300.000 | 802.000 | 802.000 | Kab. Kendal, Patean, Semua Kel/Desa | DAK Non Fisik-BOKKB-BOK | - | Peningkatan kualitas dan cakupan layanan kesehatan | | 400.000 | DINAS KESEHATAN | |
| 1 | 02 | 02 | 2.02 | 0040 | Pengelolaan pelayanan kesehatan orang dengan Tuberkulosis | | | | | | | | | | |
| | | Jumlah orang dengan Tuberkulosis yang mendapatkan pelayanan kesehatan sesuai standar | - | 22 Orang | - | 13.200.000 | 13.200.000 | Kab. Kendal, Patean, Semua Kel/Desa | DAK Non Fisik-Dana BOK-BOK Puskesmas | - | Peningkatan kualitas dan cakupan layanan kesehatan | | - | DINAS KESEHATAN | |
| 1 | 02 | 02 | 2.02 | 0041 | Pengelolaan pelayanan kesehatan orang dengan HIV (ODHIV) | | | | | | | | | | |
| 1 | 02 | 02 | 2.02 | 0042 | Pengelolaan pelayanan kesehatan Malaria | | | | | | | | | | |
| | | Jumlah orang yang mendapatkan pelayanan kesehatan malaria | 6 Orang | 6 Orang | 8.300.000 | - | - | Kab. Kendal, Patean, Semua Kel/Desa | DAK Non Fisik-BOKKB-BOK | - | Peningkatan kualitas dan cakupan layanan kesehatan | | 9.000.000 | DINAS KESEHATAN | |
| 1 | 02 | 02 | 2.02 | 0044 | Pengelolaan Pelayanan Kesehatan Reproduksi | | | | | | | | | | |
| | | Jumlah dokumen hasil pengelolaan pelayanan kesehatan reproduksi | - | 14 Dokumen | - | 19.950.000 | 19.950.000 | Kab. Kendal, Patean, Semua Kel/Desa | DAK Non Fisik-Dana BOK-BOK Puskesmas | - | Peningkatan kualitas dan cakupan layanan kesehatan | | - | DINAS KESEHATAN | |
| 1 | 02 | 02 | 2.02 | 0046 | Pengelolaan upaya kesehatan Ibu dan Anak | | | | | | | | | | |
| 1 | 02 | 05 | | | PROGRAM PEMBERDAYAAN MASYARAKAT BIDANG KESEHATAN | Prosentase Rumah Tangga PHBS | 90 % | 90 % | 24.600.000 | 87.560.000 | 87.560.000 | | | 25.000.000 | |
| 1 | 02 | 05 | 2.03 | | Pengembangan dan Pelaksanaan Upaya Kesehatan Bersumber Daya Masyarakat (UKBM) Tingkat Daerah Kabupaten/Kota | - | | | 24.600.000 | 87.560.000 | 87.560.000 | | | 25.000.000 | DINAS KESEHATAN |
| 1 | 02 | 05 | 2.03 | 0001 | Bimbingan Teknis dan Supervisi Pengembangan dan Pelaksanaan Upaya Kesehatan Bersumber Daya Masyarakat (UKBM) | | | | | | | | | | |
| | | Jumlah Dokumen Hasil Bimbingan Teknis dan Supervisi Upaya Kesehatan Bersumber Daya Masyarakat (UKBM) | 8 Dokumen | 8 Dokumen | 24.600.000 | 87.560.000 | 87.560.000 | Kab. Kendal, Patean, Semua Kel/Desa | DAK Non Fisik-BOKKB-BOK | - | Peningkatan kualitas dan cakupan layanan kesehatan | | 25.000.000 | DINAS KESEHATAN | |
| PUSKESMAS SINGOROJO I | | | | | | | | 2.978.708.999 | 2.806.204.719 | 2.934.791.298 | | | 3.665.696.694 | | |
| 1 | | | | | URUSAN PEMERINTAHAN WAJIB YANG BERKAITAN DENGAN PELAYANAN DASAR | | | | 2.978.708.999 | 2.806.204.719 | 2.934.791.298 | | | 3.665.696.694 | |
| 1 | 02 | | | | URUSAN PEMERINTAHAN BIDANG KESEHATAN | | | | 2.978.708.999 | 2.806.204.719 | 2.934.791.298 | | | 3.665.696.694 | |
| 1 | 02 | 01 | | | PROGRAM PENUNJANG URUSAN PEMERINTAHAN DAERAH KABUPATEN/KOTA | Persentase ketercapaian penunjang urusan Perangkat Daerah | 100 % | 100 % | 1.836.754.719 | 1.836.754.719 | 1.965.341.298 | | | 2.436.559.694 | |
| 1 | 02 | 01 | 2.10 | | Peningkatan Pelayanan BLUD | - | | | 1.836.754.719 | 1.836.754.719 | 1.836.754.719 | | | 2.436.559.694 | DINAS KESEHATAN |
| 1 | 02 | 01 | 2.10 | 0001 | Pelayanan dan Penunjang Pelayanan BLUD | | | | | | | | | | |
| | | Jumlah BLUD yang Menyediakan Pelayanan dan Penunjang Pelayanan | 1 Unit Kerja | 1 Unit Kerja | 1.836.754.719 | 1.836.754.719 | 1.965.341.298 | Kab. Kendal, Singorojo, Semua Kel/Desa | Pendapatan dari BLUD | - | Peningkatan kualitas dan cakupan layanan kesehatan | | 2.436.559.694 | DINAS KESEHATAN | |
| 1 | 02 | 02 | | | PROGRAM PEMENUHAN UPAYA KESEHATAN PERORANGAN DAN UPAYA KESEHATAN MASYARAKAT | Rata rata capain SPM | 100 % | 100 % | 1.072.714.280 | 955.345.000 | 955.345.000 | | | 1.212.137.000 | |
| 1 | 02 | 02 | 2.02 | | Penyediaan Layanan Kesehatan untuk UKM dan UKP Rujukan Tingkat Daerah Kabupaten/Kota | - | | | 1.072.714.280 | 955.345.000 | 955.345.000 | | | 1.212.137.000 | DINAS KESEHATAN |
| 1 | 02 | 02 | 2.02 | 0001 | Pengelolaan Pelayanan Kesehatan Ibu Hamil | | | | | | | | | | |
| | | Jumlah Ibu Hamil yang Mendapatkan Pelayanan Kesehatan Sesuai Standar | 507 Orang | 507 Orang | 79.986.000 | 20.136.000 | 20.136.000 | Kab. Kendal, Semua Kecamatan, Semua Kel/Desa | DAK Non Fisik-BOKKB-BOK | - | Peningkatan kualitas dan cakupan layanan kesehatan | | 125.000.000 | DINAS KESEHATAN | |
| 1 | 02 | 02 | 2.02 | 0002 | Pengelolaan Pelayanan Kesehatan Ibu Bersalin | | | | | | | | | | |
| | | Jumlah Ibu Bersalin yang Mendapatkan Pelayanan Kesehatan Sesuai Standar | 472 Orang | 472 Orang | 15.800.000 | 37.992.000 | 37.992.000 | Kab. Kendal, Semua Kecamatan, Semua Kel/Desa | DAK Non Fisik-BOKKB-BOK | - | Peningkatan kualitas dan cakupan layanan kesehatan | | 41.791.000 | DINAS KESEHATAN | |
| 1 | 02 | 02 | 2.02 | 0003 | Pengelolaan Pelayanan Kesehatan Bayi Baru Lahir | | | | | | | | | | |
| | | Jumlah Bayi Baru Lahir yang Mendapatkan Pelayanan Kesehatan Sesuai Standar | 204 Orang | 204 Orang | 6.380.000 | - | - | Kab. Kendal, Singorojo, Semua Kel/Desa | DAK Non Fisik-BOKKB-BOK | - | Peningkatan kualitas dan cakupan layanan kesehatan | | 7.018.000 | DINAS KESEHATAN | |
| 1 | 02 | 02 | 2.02 | 0004 | Pengelolaan Pelayanan Kesehatan Balita | | | | | | | | | | |
| | | Jumlah Balita yang Mendapatkan Pelayanan Kesehatan Sesuai Standar | 360 Orang | 360 Orang | 20.864.000 | - | - | Kab. Kendal, Singorojo, Semua Kel/Desa | DAK Non Fisik-BOKKB-BOK | - | - | | - | DINAS KESEHATAN | |
| 1 | 02 | 02 | 2.02 | 0005 | Pengelolaan Pelayanan Kesehatan pada Usia Pendidikan Dasar | | | | | | | | | | |

| Kode | Urusan / Bidang Urusan / Program / Kegiatan / Sub Kegiatan | Indikator Program / Kegiatan / Sub Kegiatan | Capaian Kinerja Dan Kerangka Pendanaan | | | | | | | | | Kelompok Sasaran | Prakiraan Maju Rencana Tahun 2025 | | Perangkat Daerah Penanggung Jawab | | |
|------|--|---|--|---------|--|---|---------------------|-------------|-------------|-------------|-------------|--|-----------------------------------|---------------------|--|-------------|-----------------|
| | | | Target 2024 | | Pagu Indikatif (Rp) | | | Lokasi | Sumber Dana | Prioritas | | | Target | Pagu Indikatif (Rp) | | | |
| | | | Sebelum | Sesudah | RKPD 2024 | APBD 2024 | RKPD Perubahan 2024 | | | Nasional | Daerah | | | | | | |
| 1 | 02 | 02 | 2.02 | 0006 | Pengelolaan Pelayanan Kesehatan pada Usia Produktif | Jumlah Anak Usia Pendidikan Dasar yang Mendapatkan Pelayanan Kesehatan Sesuai Standar | 3461 Orang | 3461 Orang | 17.400.000 | 16.500.000 | 16.500.000 | Kab. Kendal, Semua Kecamatan, Semua Kel/Desa | DAK Non Fisik-BOKKB-BOK | - | Peningkatan kualitas dan cakupan layanan kesehatan | 18.150.000 | DINAS KESEHATAN |
| 1 | 02 | 02 | 2.02 | 0007 | Pengelolaan Pelayanan Kesehatan pada Usia Lanjut | Jumlah Penduduk Usia Produktif yang Mendapatkan Pelayanan Kesehatan Sesuai Standar | 2000 Orang | 2000 Orang | 3.600.000 | - | - | Kab. Kendal, Semua Kecamatan, Semua Kel/Desa | DAK Non Fisik-BOKKB-BOK | - | Peningkatan kualitas dan cakupan layanan kesehatan | 40.418.000 | DINAS KESEHATAN |
| 1 | 02 | 02 | 2.02 | 0007 | Pengelolaan Pelayanan Kesehatan pada Usia Lanjut | Jumlah Penduduk Usia Lanjut yang Mendapatkan Pelayanan Kesehatan Sesuai Standar | 4393 Orang | 4393 Orang | 24.240.000 | - | - | Kab. Kendal, Semua Kecamatan, Semua Kel/Desa | DAK Non Fisik-BOKKB-BOK | - | Peningkatan kualitas dan cakupan layanan kesehatan | - | DINAS KESEHATAN |
| 1 | 02 | 02 | 2.02 | 0011 | Pengelolaan Pelayanan Kesehatan Orang Terduga Tuberkulosis | Jumlah Orang Terduga Menderita Tuberkulosis yang Mendapatkan Pelayanan Sesuai Standar | - | 373 Orang | - | 13.600.000 | 13.600.000 | Kab. Kendal, Singorojo, Semua Kel/Desa | DAK Non Fisik-BOKKB-BOK | - | Peningkatan kualitas dan cakupan layanan kesehatan | 15.000.000 | DINAS KESEHATAN |
| 1 | 02 | 02 | 2.02 | 0012 | Pengelolaan Pelayanan Kesehatan Orang dengan Risiko Terinfeksi HIV | | | | | | | | | | | | |
| 1 | 02 | 02 | 2.02 | 0013 | Pengelolaan Pelayanan Kesehatan bagi Penduduk pada Kondisi Kejadian Luar Biasa (KLB) | Jumlah Dokumen Hasil Pengelolaan Pelayanan Kesehatan bagi Penduduk pada Kondisi Kejadian Luar Biasa (KLB) Sesuai Standar | 248 Dokumen | 248 Dokumen | 16.200.000 | - | - | Kab. Kendal, Singorojo, Semua Kel/Desa | DAK Non Fisik-BOKKB-BOK | - | Peningkatan kualitas dan cakupan layanan kesehatan | - | DINAS KESEHATAN |
| 1 | 02 | 02 | 2.02 | 0015 | Pengelolaan Pelayanan Kesehatan Gizi Masyarakat | Jumlah Dokumen Hasil Pengelolaan Pelayanan Kesehatan Gizi Masyarakat | 12 Dokumen | 12 Dokumen | 420.291.480 | 231.448.000 | 231.448.000 | Kab. Kendal, Semua Kecamatan, Semua Kel/Desa | DAK Non Fisik-BOKKB-BOK | - | Peningkatan kualitas dan cakupan layanan kesehatan | 280.000.000 | DINAS KESEHATAN |
| 1 | 02 | 02 | 2.02 | 0016 | Pengelolaan Pelayanan Kesehatan Kerja dan Olahraga | Jumlah Dokumen Hasil Pengelolaan Pelayanan Kesehatan Kerja dan Olahraga | 4 Dokumen | 4 Dokumen | 6.800.000 | - | - | Kab. Kendal, Singorojo, Semua Kel/Desa | DAK Non Fisik-BOKKB-BOK | - | Peningkatan kualitas dan cakupan layanan kesehatan | - | DINAS KESEHATAN |
| 1 | 02 | 02 | 2.02 | 0017 | Pengelolaan Pelayanan Kesehatan Lingkungan | Jumlah Dokumen Hasil Pengelolaan Pelayanan Kesehatan Lingkungan | 10 Dokumen | 10 Dokumen | 28.500.000 | 18.350.000 | 18.350.000 | Kab. Kendal, Singorojo, Semua Kel/Desa | DAK Non Fisik-BOKKB-BOK | - | Peningkatan kualitas dan cakupan layanan kesehatan | 20.000.000 | DINAS KESEHATAN |
| 1 | 02 | 02 | 2.02 | 0020 | Pengelolaan Surveilans Kesehatan | Jumlah Dokumen Hasil Pengelolaan Surveilans Kesehatan | 12 Dokumen | 12 Dokumen | 19.500.000 | 30.776.000 | 30.776.000 | Kab. Kendal, Semua Kecamatan, Semua Kel/Desa | DAK Non Fisik-BOKKB-BOK | - | Peningkatan kualitas dan cakupan layanan kesehatan | 33.000.000 | DINAS KESEHATAN |
| 1 | 02 | 02 | 2.02 | 0022 | Pengelolaan Pelayanan Kesehatan Jiwa dan NAPZA | Jumlah Penyalahguna NAPZA yang Mendapatkan Pelayanan Kesehatan | 116 Orang | 116 Orang | 13.200.000 | - | - | Kab. Kendal, Singorojo, Semua Kel/Desa | DAK Non Fisik-BOKKB-BOK | - | Peningkatan kualitas dan cakupan layanan kesehatan | - | DINAS KESEHATAN |
| 1 | 02 | 02 | 2.02 | 0025 | Pelayanan Kesehatan Penyakit Menular dan Tidak Menular | Jumlah Dokumen Hasil Pelayanan Kesehatan Penyakit Menular dan Tidak Menular | 12 Dokumen | 12 Dokumen | 163.600.000 | 174.050.000 | 174.050.000 | Kab. Kendal, Semua Kecamatan, Semua Kel/Desa | DAK Non Fisik-BOKKB-BOK | - | Peningkatan kualitas dan cakupan layanan kesehatan | 178.960.000 | DINAS KESEHATAN |
| 1 | 02 | 02 | 2.02 | 0028 | Pengambilan dan Pengiriman Spesimen Penyakit Potensial KLB ke Laboratorium Rujukan/Nasional | Jumlah Spesimen Penyakit Potensial Kejadian Luar Biasa (KLB) ke Laboratorium Rujukan/Nasional yang Didistribusikan | 25 Paket | 25 Paket | 4.800.000 | - | - | Kab. Kendal, Singorojo, Semua Kel/Desa | DAK Non Fisik-BOKKB-BOK | - | Peningkatan kualitas dan cakupan layanan kesehatan | - | DINAS KESEHATAN |
| 1 | 02 | 02 | 2.02 | 0033 | Operasional Pelayanan Puskesmas | Jumlah Dokumen Operasional Pelayanan Puskesmas | 16 Dokumen | 16 Dokumen | 204.152.800 | 231.453.000 | 231.453.000 | Kab. Kendal, Semua Kecamatan, Semua Kel/Desa | DAK Non Fisik-BOKKB-BOK | - | Peningkatan kualitas dan cakupan layanan kesehatan | 250.000.000 | DINAS KESEHATAN |
| 1 | 02 | 02 | 2.02 | 0036 | Investigasi Awal Kejadian Tidak Diharapkan (Kejadian Ikutan Pasca Imunisasi dan Pemberian Obat Massal) | Jumlah Laporan Hasil Investigasi Awal Kejadian Tidak Diharapkan (Kejadian Ikutan Pasca Imunisasi dan Pemberian Obat Massal) | - | 5 Laporan | - | 3.000.000 | 3.000.000 | Kab. Kendal, Singorojo, Semua Kel/Desa | DAK Non Fisik-BOKKB-BOK | - | Peningkatan kualitas dan cakupan layanan kesehatan | 3.300.000 | DINAS KESEHATAN |
| 1 | 02 | 02 | 2.02 | 0040 | Pengelolaan pelayanan kesehatan orang dengan Tuberkulosis | Jumlah orang dengan Tuberkulosis yang mendapatkan pelayanan kesehatan sesuai standar | 373 Orang | 373 Orang | 27.400.000 | 6.000.000 | 6.000.000 | Kab. Kendal, Semua Kecamatan, Semua Kel/Desa | DAK Non Fisik-BOKKB-BOK | - | Peningkatan kualitas dan cakupan layanan kesehatan | 7.000.000 | DINAS KESEHATAN |
| 1 | 02 | 02 | 2.02 | 0041 | Pengelolaan pelayanan kesehatan orang dengan HIV (ODHIV) | Jumlah orang dengan HIV (ODHIV) yang mendapatkan pelayanan kesehatan sesuai standar | - | 1 Orang | - | 3.600.000 | 3.600.000 | Kab. Kendal, Singorojo, Semua Kel/Desa | DAK Non Fisik-BOKKB-BOK | - | Peningkatan kualitas dan cakupan layanan kesehatan | 5.000.000 | DINAS KESEHATAN |
| 1 | 02 | 02 | 2.02 | 0044 | Pengelolaan Pelayanan Kesehatan Reproduksi | | | | | | | | | | | | |
| 1 | 02 | 02 | 2.02 | 0046 | Pengelolaan upaya kesehatan Ibu dan Anak | | | | | | | | | | | | |

| Kode | Urusan / Bidang Urusan / Program / Kegiatan / Sub Kegiatan | Indikator Program / Kegiatan / Sub Kegiatan | Capaian Kinerja Dan Kerangka Pendanaan | | | | | | | | | Kelompok Sasaran | Prakiraan Maju Rencana Tahun 2025 | | Perangkat Daerah Penanggung Jawab | | |
|-------------------------------|---|---|--|---------|--|--|---------------------|---------------|----------------------|----------------------|----------------------|--|-----------------------------------|----------------------|-----------------------------------|---------------|-----------------|
| | | | Target 2024 | | Pagu Indikatif (Rp) | | | Lokasi | Sumber Dana | Prioritas | | | Target | Pagu Indikatif (Rp) | | | |
| | | | Sebelum | Sesudah | RKPD 2024 | APBD 2024 | RKPD Perubahan 2024 | | | Nasional | Daerah | | | | | | |
| 1 | 02 | 02 | 2.03 | | Penyelenggaraan Sistem Informasi Kesehatan Secara Terintegrasi | - | - | - | - | - | - | - | - | - | - | - | DINAS KESEHATAN |
| 1 | 02 | 02 | 2.03 | 0002 | Pengelolaan Sistem Informasi Kesehatan | - | - | - | - | - | - | - | - | - | - | - | DINAS KESEHATAN |
| 1 | 02 | 05 | | | PROGRAM PEMBERDAYAAN MASYARAKAT BIDANG KESEHATAN | Prosentase Rumah Tangga PHBS | 90 % | 90 % | 69.240.000 | 14.105.000 | 14.105.000 | - | - | - | 17.000.000 | - | DINAS KESEHATAN |
| 1 | 02 | 05 | 2.02 | | Pelaksanaan Sehat dalam rangka Promotif Preventif Tingkat Daerah Kabupaten/Kota | - | - | 69.240.000 | - | - | - | - | - | - | - | - | DINAS KESEHATAN |
| 1 | 02 | 05 | 2.02 | 0001 | Penyelenggaraan Promosi Kesehatan dan Gerakan Hidup Bersih dan Sehat | Jumlah Dokumen Hasil Penyelenggaraan Promosi Kesehatan dan Gerakan Hidup Bersih dan Sehat | 882 Dokumen | 882 Dokumen | 69.240.000 | - | - | Kab. Kendal, Singorojo, Semua Kel/Desa | DAK Non Fisik-BOKKB-BOK | - | - | - | DINAS KESEHATAN |
| 1 | 02 | 05 | 2.03 | | Pengembangan dan Pelaksanaan Upaya Kesehatan Bersumber Daya Masyarakat (UKBM) Tingkat Daerah Kabupaten/Kota | - | - | - | 14.105.000 | 14.105.000 | - | - | - | - | 17.000.000 | - | DINAS KESEHATAN |
| 1 | 02 | 05 | 2.03 | 0001 | Bimbingan Teknis dan Supervisi Pengembangan dan Pelaksanaan Upaya Kesehatan Bersumber Daya Masyarakat (UKBM) | Jumlah Dokumen Hasil Bimbingan Teknis dan Supervisi Upaya Kesehatan Bersumber Daya Masyarakat (UKBM) | - | 64 Dokumen | - | 14.105.000 | 14.105.000 | Kab. Kendal, Singorojo, Semua Kel/Desa | DAK Non Fisik-BOKKB-BOK | - | - | 17.000.000 | DINAS KESEHATAN |
| PUSKESMAS SINGOROJO II | | | | | | | | | 1.998.275.274 | 1.964.767.503 | 2.023.532.276 | | | 2.571.653.924 | | | |
| 1 | URUSAN PEMERINTAHAN WAJIB YANG BERKAITAN DENGAN PELAYANAN DASAR | | | | | | | | 1.998.275.274 | 1.964.767.503 | 2.023.532.276 | | | 2.571.653.924 | | | |
| 1 | 02 | URUSAN PEMERINTAHAN BIDANG KESEHATAN | | | | | | | | 1.998.275.274 | 1.964.767.503 | 2.023.532.276 | | | 2.571.653.924 | | |
| 1 | 02 | 01 | | | PROGRAM PENUNJANG URUSAN PEMERINTAHAN DAERAH KABUPATEN/KOTA | Persentase ketercapaian penunjang urusan Perangkat Daerah | 100 % | 100 % | 1.113.804.094 | 1.225.184.503 | 1.283.949.276 | - | - | - | 1.546.068.714 | - | DINAS KESEHATAN |
| 1 | 02 | 01 | 2.10 | | Peningkatan Pelayanan BLUD | - | - | 1.113.804.094 | 1.225.184.503 | 1.225.184.503 | - | - | - | - | 1.546.068.714 | - | DINAS KESEHATAN |
| 1 | 02 | 01 | 2.10 | 0001 | Pelayanan dan Penunjang Pelayanan BLUD | Jumlah BLUD yang Menyediakan Pelayanan dan Penunjang Pelayanan | 1 Unit Kerja | 1 Unit Kerja | 1.113.804.094 | 1.225.184.503 | 1.283.949.276 | Kab. Kendal, Semua Kecamatan, Semua Kel/Desa | Pendapatan dari BLUD | - | - | 1.546.068.714 | DINAS KESEHATAN |
| 1 | 02 | 02 | | | PROGRAM PEMENUHAN UPAYA KESEHATAN PERORANGAN DAN UPAYA KESEHATAN MASYARAKAT | Rata rata capain SPM | 100 % | 100 % | 844.751.180 | 687.557.000 | 687.557.000 | - | - | - | 981.893.210 | - | DINAS KESEHATAN |
| 1 | 02 | 02 | 2.02 | | Penyediaan Layanan Kesehatan untuk UKM dan UKP Rujukan Tingkat Daerah Kabupaten/Kota | - | - | 844.751.180 | 682.557.000 | 682.557.000 | - | - | - | - | 976.893.210 | - | DINAS KESEHATAN |
| 1 | 02 | 02 | 2.02 | 0001 | Pengelolaan Pelayanan Kesehatan Ibu Hamil | Jumlah Ibu Hamil yang Mendapatkan Pelayanan Kesehatan Sesuai Standar | 329 Orang | 329 Orang | 68.950.000 | 14.130.000 | 14.130.000 | Kab. Kendal, Singorojo, Semua Kel/Desa | DAK Non Fisik-BOKKB-BOK | - | - | 75.845.000 | DINAS KESEHATAN |
| 1 | 02 | 02 | 2.02 | 0002 | Pengelolaan Pelayanan Kesehatan Ibu Bersalin | Jumlah Ibu Bersalin yang Mendapatkan Pelayanan Kesehatan Sesuai Standar | - | 329 Orang | - | 16.825.000 | 16.825.000 | Kab. Kendal, Singorojo, Semua Kel/Desa | DAK Non Fisik-BOKKB-BOK | - | - | 16.825.000 | DINAS KESEHATAN |
| 1 | 02 | 02 | 2.02 | 0004 | Pengelolaan Pelayanan Kesehatan Balita | Jumlah Balita yang Mendapatkan Pelayanan Kesehatan Sesuai Standar | 1196 Orang | 1196 Orang | 4.000.000 | - | - | Kab. Kendal, Singorojo, Semua Kel/Desa | DAK Non Fisik-BOKKB-BOK | - | - | 4.400.000 | DINAS KESEHATAN |
| 1 | 02 | 02 | 2.02 | 0005 | Pengelolaan Pelayanan Kesehatan pada Usia Pendidikan Dasar | Jumlah Anak Usia Pendidikan Dasar yang Mendapatkan Pelayanan Kesehatan Sesuai Standar | 2353 Orang | 2353 Orang | 9.000.000 | 25.000.000 | 25.000.000 | Kab. Kendal, Singorojo, Semua Kel/Desa | DAK Non Fisik-BOKKB-BOK | - | - | 9.900.000 | DINAS KESEHATAN |
| 1 | 02 | 02 | 2.02 | 0006 | Pengelolaan Pelayanan Kesehatan pada Usia Produktif | Jumlah Penduduk Usia Produktif yang Mendapatkan Pelayanan Kesehatan Sesuai Standar | 13841 Orang | 13841 Orang | 19.000.000 | - | - | Kab. Kendal, Singorojo, Semua Kel/Desa | DAK Non Fisik-BOKKB-BOK | - | - | 20.900.000 | DINAS KESEHATAN |
| 1 | 02 | 02 | 2.02 | 0007 | Pengelolaan Pelayanan Kesehatan pada Usia Lanjut | Jumlah Penduduk Usia Lanjut yang Mendapatkan Pelayanan Kesehatan Sesuai Standar | 2721 Orang | 2721 Orang | 15.175.000 | - | - | Kab. Kendal, Singorojo, Semua Kel/Desa | DAK Non Fisik-BOKKB-BOK | - | - | 16.692.500 | DINAS KESEHATAN |
| 1 | 02 | 02 | 2.02 | 0010 | Pengelolaan Pelayanan Kesehatan Orang dengan Gangguan Jiwa Berat | Jumlah Orang yang Mendapatkan Pelayanan Kesehatan Orang dengan Gangguan Jiwa Berat Sesuai Standar | 53 Orang | 53 Orang | 5.000.000 | - | - | Kab. Kendal, Singorojo, Semua Kel/Desa | DAK Non Fisik-BOKKB-BOK | - | - | 5.500.000 | DINAS KESEHATAN |

| Kode | Urusan / Bidang Urusan / Program / Kegiatan / Sub Kegiatan | Indikator Program / Kegiatan / Sub Kegiatan | Capaian Kinerja Dan Kerangka Pendanaan | | | | | | | | Kelompok Sasaran | Prakiraan Maju Rencana Tahun 2025 | | Perangkat Daerah Penanggung Jawab | | | | |
|------|--|---|--|---------|--|---|---------------------|------------|-------------|-------------|------------------|--|-------------------------|-----------------------------------|--|-------------|-----------------|--|
| | | | Target 2024 | | Pagu Indikatif (Rp) | | | Lokasi | Sumber Dana | Prioritas | | Target | Pagu Indikatif (Rp) | | | | | |
| | | | Sebelum | Sesudah | RKPD 2024 | APBD 2024 | RKPD Perubahan 2024 | | | Nasional | | | | | Daerah | | | |
| 1 | 02 | 02 | 2.02 | 0011 | Pengelolaan Pelayanan Kesehatan Orang Terduga Tuberkulosis | Jumlah Orang Terduga Menderita Tuberkulosis yang Mendapatkan Pelayanan Sesuai Standar | 237 Orang | 237 Orang | 7.300.000 | 12.000.000 | 12.000.000 | Kab. Kendal, Singorojo, Semua Kel/Desa | DAK Non Fisik-BOKKB-BOK | - | Peningkatan kualitas dan cakupan layanan kesehatan | 8.030.000 | DINAS KESEHATAN | |
| 1 | 02 | 02 | 2.02 | 0012 | Pengelolaan Pelayanan Kesehatan Orang dengan Risiko Terinfeksi HIV | Jumlah Orang Terduga Menderita HIV yang Mendapatkan Pelayanan Sesuai Standar | - | 50 Orang | - | 2.400.000 | 2.400.000 | Kab. Kendal, Singorojo, Semua Kel/Desa | DAK Non Fisik-BOKKB-BOK | - | Peningkatan kualitas dan cakupan layanan kesehatan | 2.400.000 | DINAS KESEHATAN | |
| 1 | 02 | 02 | 2.02 | 0015 | Pengelolaan Pelayanan Kesehatan Gizi Masyarakat | Jumlah Dokumen Hasil Pengelolaan Pelayanan Kesehatan Gizi Masyarakat | 9 Dokumen | 9 Dokumen | 347.093.280 | 208.447.000 | 208.447.000 | Kab. Kendal, Semua Kecamatan, Semua Kel/Desa | DAK Non Fisik-BOKKB-BOK | - | Peningkatan kualitas dan cakupan layanan kesehatan | 320.169.520 | DINAS KESEHATAN | |
| 1 | 02 | 02 | 2.02 | 0016 | Pengelolaan Pelayanan Kesehatan Kerja dan Olahraga | Jumlah Dokumen Hasil Pengelolaan Pelayanan Kesehatan Kerja dan Olahraga | 10 Dokumen | 10 Dokumen | 57.430.300 | - | - | Kab. Kendal, Singorojo, Semua Kel/Desa | DAK Non Fisik-BOKKB-BOK | - | Peningkatan kualitas dan cakupan layanan kesehatan | 63.173.330 | DINAS KESEHATAN | |
| 1 | 02 | 02 | 2.02 | 0017 | Pengelolaan Pelayanan Kesehatan Lingkungan | Jumlah Dokumen Hasil Pengelolaan Pelayanan Kesehatan Lingkungan | 5 Dokumen | 5 Dokumen | 10.600.000 | 30.700.000 | 30.700.000 | Kab. Kendal, Singorojo, Semua Kel/Desa | DAK Non Fisik-BOKKB-BOK | - | Peningkatan kualitas dan cakupan layanan kesehatan | 11.660.000 | DINAS KESEHATAN | |
| 1 | 02 | 02 | 2.02 | 0018 | Pengelolaan Pelayanan Promosi Kesehatan | Jumlah Dokumen Hasil Pengelolaan Pelayanan Promosi Kesehatan | 8 Dokumen | 8 Dokumen | 73.376.400 | - | - | Kab. Kendal, Singorojo, Semua Kel/Desa | DAK Non Fisik-BOKKB-BOK | - | Peningkatan kualitas dan cakupan layanan kesehatan | 80.714.040 | DINAS KESEHATAN | |
| 1 | 02 | 02 | 2.02 | 0020 | Pengelolaan Surveilans Kesehatan | Jumlah Dokumen Hasil Pengelolaan Surveilans Kesehatan | 1 Dokumen | 1 Dokumen | 2.450.000 | 34.858.000 | 34.858.000 | Kab. Kendal, Singorojo, Semua Kel/Desa | DAK Non Fisik-BOKKB-BOK | - | Peningkatan kualitas dan cakupan layanan kesehatan | 2.695.000 | DINAS KESEHATAN | |
| 1 | 02 | 02 | 2.02 | 0022 | Pengelolaan Pelayanan Kesehatan Jiwa dan NAPZA | Jumlah Penyalahguna NAPZA yang Mendapatkan Pelayanan Kesehatan | 753 Orang | 753 Orang | 4.400.000 | - | - | Kab. Kendal, Singorojo, Semua Kel/Desa | DAK Non Fisik-BOKKB-BOK | - | Peningkatan kualitas dan cakupan layanan kesehatan | 4.840.000 | DINAS KESEHATAN | |
| 1 | 02 | 02 | 2.02 | 0025 | Pelayanan Kesehatan Penyakit Menular dan Tidak Menular | Jumlah Dokumen Hasil Pelayanan Kesehatan Penyakit Menular dan Tidak Menular | 28 Dokumen | 28 Dokumen | 64.330.000 | 75.750.000 | 75.750.000 | Kab. Kendal, Singorojo, Semua Kel/Desa | DAK Non Fisik-BOKKB-BOK | - | Peningkatan kualitas dan cakupan layanan kesehatan | 70.763.000 | DINAS KESEHATAN | |
| 1 | 02 | 02 | 2.02 | 0028 | Pengambilan dan Pengiriman Spesimen Penyakit Potensial KLB ke Laboratorium Rujukan/Nasional | Jumlah Spesimen Penyakit Potensial Kejadian Luar Biasa (KLB) ke Laboratorium Rujukan/Nasional yang Didistribusikan | 4 Paket | 4 Paket | 100.000 | - | - | Kab. Kendal, Singorojo, Semua Kel/Desa | DAK Non Fisik-BOKKB-BOK | - | Peningkatan kualitas dan cakupan layanan kesehatan | 110.000 | DINAS KESEHATAN | |
| 1 | 02 | 02 | 2.02 | 0033 | Operasional Pelayanan Puskesmas | Jumlah Dokumen Operasional Pelayanan Puskesmas | 2 Dokumen | 2 Dokumen | 155.946.200 | 171.572.000 | 171.572.000 | - | DAK Non Fisik-BOKKB-BOK | - | Peningkatan kualitas dan cakupan layanan kesehatan | 171.540.820 | DINAS KESEHATAN | |
| 1 | 02 | 02 | 2.02 | 0036 | Investigasi Awal Kejadian Tidak Diharapkan (Kejadian Ikutan Pasca Imunisasi dan Pemberian Obat Massal) | Jumlah Laporan Hasil Investigasi Awal Kejadian Tidak Diharapkan (Kejadian Ikutan Pasca Imunisasi dan Pemberian Obat Massal) | 5 Laporan | 5 Laporan | 600.000 | 800.000 | 800.000 | Kab. Kendal, Singorojo, Semua Kel/Desa | DAK Non Fisik-BOKKB-BOK | - | Peningkatan kualitas dan cakupan layanan kesehatan | 660.000 | DINAS KESEHATAN | |
| 1 | 02 | 02 | 2.02 | 0040 | Pengelolaan pelayanan kesehatan orang dengan Tuberkulosis | Jumlah orang dengan Tuberkulosis yang mendapatkan pelayanan kesehatan sesuai standar | - | 120 Orang | - | 3.000.000 | 3.000.000 | Kab. Kendal, Singorojo, Semua Kel/Desa | DAK Non Fisik-BOKKB-BOK | - | Peningkatan kualitas dan cakupan layanan kesehatan | 3.000.000 | DINAS KESEHATAN | |
| 1 | 02 | 02 | 2.02 | 0041 | Pengelolaan pelayanan kesehatan orang dengan HIV (ODHIV) | | | | | | | | | | | | | |
| 1 | 02 | 02 | 2.02 | 0044 | Pengelolaan Pelayanan Kesehatan Reproduksi | | | | | | | | | | | | | |
| 1 | 02 | 02 | 2.02 | 0046 | Pengelolaan upaya kesehatan Ibu dan Anak | | | | | | | | | | | | | |
| 1 | 02 | 02 | 2.03 | | Penyelenggaraan Sistem Informasi Kesehatan Secara Terintegrasi | | - | - | - | 5.000.000 | 5.000.000 | | | - | Peningkatan kualitas dan cakupan layanan kesehatan | 5.000.000 | DINAS KESEHATAN | |
| 1 | 02 | 02 | 2.03 | 0002 | Pengelolaan Sistem Informasi Kesehatan | | | | | | | | | | | | | |
| 1 | 02 | 05 | | | PROGRAM PEMBERDAYAAN MASYARAKAT BIDANG KESEHATAN | Prosentase Rumah Tangga PHBS | 90 % | 90 % | 39.720.000 | 52.026.000 | 52.026.000 | | | | | | 43.692.000 | |
| 1 | 02 | 05 | 2.03 | | Pengembangan dan Pelaksanaan Upaya Kesehatan Bersumber Daya Masyarakat (UKBM) Tingkat Daerah Kabupaten/Kota | | | | 39.720.000 | 52.026.000 | 52.026.000 | | | - | Peningkatan kualitas dan cakupan layanan kesehatan | 43.692.000 | DINAS KESEHATAN | |
| 1 | 02 | 05 | 2.03 | 0001 | Bimbingan Teknis dan Supervisi Pengembangan dan Pelaksanaan Upaya Kesehatan Bersumber Daya Masyarakat (UKBM) | | | | | | | | | | | | | |

| Kode | Urusan / Bidang Urusan / Program / Kegiatan / Sub Kegiatan | Indikator Program / Kegiatan / Sub Kegiatan | Capaian Kinerja Dan Kerangka Pendanaan | | | | | | | | | Kelompok Sasaran | Prakiraan Maju Rencana Tahun 2025 | | Perangkat Daerah Penanggung Jawab |
|------|--|--|---|---|---|----------------------|----------------------|--|-------------------------|--|--|--|--|---------------------|-----------------------------------|
| | | | Target 2024 | | Pagu Indikatif (Rp) | | | Lokasi | Sumber Dana | Prioritas | | | Target | Pagu Indikatif (Rp) | |
| | | | Sebelum | Sesudah | RKPD 2024 | APBD 2024 | RKPD Perubahan 2024 | | | Nasional | Daerah | | | | |
| | | Jumlah Dokumen Hasil Bimbingan Teknis dan Supervisi Upaya Kesehatan Bersumber Daya Masyarakat (UKBM) | 5 Dokumen | 5 Dokumen | 39.720.000 | 52.026.000 | 52.026.000 | Kab. Kendal, Singorojo, Semua Kel/Desa | DAK Non Fisik-BOKKB-BOK | - | Peningkatan kualitas dan cakupan layanan kesehatan | | 43.692.000 | DINAS KESEHATAN | |
| | | PUSKESMAS LIMBANGAN | | | 3.121.026.667 | 3.863.610.000 | 4.742.673.579 | | | | | | 4.201.692.618 | | |
| 1 | | URUSAN PEMERINTAHAN WAJIB YANG BERKAITAN DENGAN PELAYANAN DASAR | | | 3.121.026.667 | 3.863.610.000 | 4.742.673.579 | | | | | | 4.201.692.618 | | |
| 1 | 02 | URUSAN PEMERINTAHAN BIDANG KESEHATAN | | | 3.121.026.667 | 3.863.610.000 | 4.742.673.579 | | | | | | 4.201.692.618 | | |
| 1 | 02 | 01 | PROGRAM PENUNJANG URUSAN PEMERINTAHAN DAERAH KABUPATEN/KOTA | Persentase ketercapaian penunjang urusan Perangkat Daerah | 100 % | 100 % | 1.846.716.917 | 2.776.000.000 | 3.655.063.579 | | | | 3.019.790.728 | | |
| 1 | 02 | 01 | 2.10 | Peningkatan Pelayanan BLUD | - | | 1.846.716.917 | 2.776.000.000 | 2.776.000.000 | | | Peningkatan kualitas dan cakupan layanan kesehatan | 3.019.790.728 | DINAS KESEHATAN | |
| 1 | 02 | 01 | 2.10 | 0001 | Pelayanan dan Penunjang Pelayanan BLUD | | | | | | | | | | |
| | | | | Jumlah BLUD yang Menyediakan Pelayanan dan Penunjang Pelayanan | 1 Unit Kerja | 1 Unit Kerja | 1.846.716.917 | 2.776.000.000 | 3.655.063.579 | Kab. Kendal, Limbangan, Semua Kel/Desa | Pendapatan dari BLUD | - | Peningkatan kualitas dan cakupan layanan kesehatan | 3.019.790.728 | DINAS KESEHATAN |
| 1 | 02 | 02 | | PROGRAM PEMENUHAN UPAYA KESEHATAN PERORANGAN DAN UPAYA KESEHATAN MASYARAKAT | Rata rata capain SPM | 100 % | 100 % | 1.247.489.750 | 995.952.000 | 995.952.000 | | | 1.153.740.890 | | |
| 1 | 02 | 02 | 2.02 | Penyediaan Layanan Kesehatan untuk UKM dan UKP Rujukan Tingkat Daerah Kabupaten/Kota | - | | 1.247.489.750 | 993.452.000 | 993.452.000 | | | Peningkatan kualitas dan cakupan layanan kesehatan | 1.150.740.890 | DINAS KESEHATAN | |
| 1 | 02 | 02 | 2.02 | 0001 | Pengelolaan Pelayanan Kesehatan Ibu Hamil | | | | | | | | | | |
| | | | | Jumlah Ibu Hamil yang Mendapatkan Pelayanan Kesehatan Sesuai Standar | 580 Orang | 580 Orang | 172.625.700 | 60.480.000 | 60.480.000 | Kab. Kendal, Limbangan, Semua Kel/Desa | DAK Non Fisik-BOKKB-BOK | - | Peningkatan kualitas dan cakupan layanan kesehatan | 181.256.985 | DINAS KESEHATAN |
| 1 | 02 | 02 | 2.02 | 0002 | Pengelolaan Pelayanan Kesehatan Ibu Bersalin | | | | | | | | | | |
| | | | | Jumlah Ibu Bersalin yang Mendapatkan Pelayanan Kesehatan Sesuai Standar | - | 720 Orang | - | 5.155.000 | 5.155.000 | Kab. Kendal, Limbangan, Semua Kel/Desa | DAK Non Fisik-BOKKB-BOK | - | Peningkatan kualitas dan cakupan layanan kesehatan | 10.500.000 | DINAS KESEHATAN |
| 1 | 02 | 02 | 2.02 | 0004 | Pengelolaan Pelayanan Kesehatan Balita | | | | | | | | | | |
| | | | | Jumlah Balita yang Mendapatkan Pelayanan Kesehatan Sesuai Standar | 1386 Orang | 1386 Orang | 11.100.000 | - | - | Kab. Kendal, Limbangan, Semua Kel/Desa | DAK Non Fisik-BOKKB-BOK | - | Peningkatan kualitas dan cakupan layanan kesehatan | 11.655 | DINAS KESEHATAN |
| 1 | 02 | 02 | 2.02 | 0005 | Pengelolaan Pelayanan Kesehatan pada Usia Pendidikan Dasar | | | | | | | | | | |
| | | | | Jumlah Anak Usia Pendidikan Dasar yang Mendapatkan Pelayanan Kesehatan Sesuai Standar | 3455 Orang | 3455 Orang | 15.400.000 | 26.600.000 | 26.600.000 | Kab. Kendal, Limbangan, Semua Kel/Desa | DAK Non Fisik-BOKKB-BOK | - | Peningkatan kualitas dan cakupan layanan kesehatan | 16.170.000 | DINAS KESEHATAN |
| 1 | 02 | 02 | 2.02 | 0006 | Pengelolaan Pelayanan Kesehatan pada Usia Produktif | | | | | | | | | | |
| | | | | Jumlah Penduduk Usia Produktif yang Mendapatkan Pelayanan Kesehatan Sesuai Standar | 25070 Orang | 25070 Orang | 6.600.000 | - | - | Kab. Kendal, Limbangan, Semua Kel/Desa | DAK Non Fisik-BOKKB-BOK | - | Peningkatan kualitas dan cakupan layanan kesehatan | 6.930.000 | DINAS KESEHATAN |
| 1 | 02 | 02 | 2.02 | 0007 | Pengelolaan Pelayanan Kesehatan pada Usia Lanjut | | | | | | | | | | |
| | | | | Jumlah Penduduk Usia Lanjut yang Mendapatkan Pelayanan Kesehatan Sesuai Standar | 5000 Orang | 5000 Orang | 16.920.000 | - | - | Kab. Kendal, Limbangan, Semua Kel/Desa | DAK Non Fisik-BOKKB-BOK | - | Peningkatan kualitas dan cakupan layanan kesehatan | 17.766.000 | DINAS KESEHATAN |
| 1 | 02 | 02 | 2.02 | 0010 | Pengelolaan Pelayanan Kesehatan Orang dengan Gangguan Jiwa Berat | | | | | | | | | | |
| | | | | Jumlah Orang yang Mendapatkan Pelayanan Kesehatan Orang dengan Gangguan Jiwa Berat Sesuai Standar | 90 Orang | 90 Orang | 19.200.000 | - | - | Kab. Kendal, Limbangan, Semua Kel/Desa | DAK Non Fisik-BOKKB-BOK | - | Peningkatan kualitas dan cakupan layanan kesehatan | 20.160.000 | DINAS KESEHATAN |
| 1 | 02 | 02 | 2.02 | 0011 | Pengelolaan Pelayanan Kesehatan Orang Terduga Tuberkulosis | | | | | | | | | | |
| | | | | Jumlah Orang Terduga Menderita Tuberkulosis yang Mendapatkan Pelayanan Sesuai Standar | 402 Orang | 402 Orang | 3.300.000 | 3.800.000 | 3.800.000 | Kab. Kendal, Limbangan, Semua Kel/Desa | DAK Non Fisik-BOKKB-BOK | - | Peningkatan kualitas dan cakupan layanan kesehatan | 3.465.000 | DINAS KESEHATAN |
| 1 | 02 | 02 | 2.02 | 0012 | Pengelolaan Pelayanan Kesehatan Orang dengan Risiko Terinfeksi HIV | | | | | | | | | | |
| | | | | Jumlah Orang Terduga Menderita HIV yang Mendapatkan Pelayanan Sesuai Standar | 724 Orang | 724 Orang | 2.000.000 | 2.000.000 | 2.000.000 | Kab. Kendal, Limbangan, Semua Kel/Desa | DAK Non Fisik-BOKKB-BOK | - | Peningkatan kualitas dan cakupan layanan kesehatan | 2.200.000 | DINAS KESEHATAN |
| 1 | 02 | 02 | 2.02 | 0014 | Pengelolaan Pelayanan Kesehatan bagi Penduduk Terdampak Krisis Kesehatan Akibat Bencana dan/atau Berpotensi Bencana | | | | | | | | | | |
| | | | | Jumlah Dokumen Hasil Pengelolaan Pelayanan Kesehatan bagi Penduduk Terdampak Krisis Kesehatan Akibat Bencana dan/atau Berpotensi Bencana Sesuai Standar | 3 Dokumen | 3 Dokumen | 300.000 | - | - | Kab. Kendal, Limbangan, Semua Kel/Desa | DAK Non Fisik-BOKKB-BOK | - | Peningkatan kualitas dan cakupan layanan kesehatan | 350.000 | DINAS KESEHATAN |
| 1 | 02 | 02 | 2.02 | 0015 | Pengelolaan Pelayanan Kesehatan Gizi Masyarakat | | | | | | | | | | |

| Kode | Urusan / Bidang Urusan / Program / Kegiatan / Sub Kegiatan | Indikator Program / Kegiatan / Sub Kegiatan | Capaian Kinerja Dan Kerangka Pendanaan | | | | | | | | | Kelompok Sasaran | Prakiraan Maju Rencana Tahun 2025 | | Perangkat Daerah Penanggung Jawab | | |
|------|--|---|--|---------|--|---|---------------------|------------|----------------------|----------------------|----------------------|--|-----------------------------------|--|--|-----------------------|-----------------|
| | | | Target 2024 | | Pagu Indikatif (Rp) | | | Lokasi | Sumber Dana | Prioritas | | | Target | Pagu Indikatif (Rp) | | | |
| | | | Sebelum | Sesudah | RKPD 2024 | APBD 2024 | RKPD Perubahan 2024 | | | Nasional | Daerah | | | | | | |
| 1 | 02 | 02 | 2.02 | 0016 | Pengelolaan Pelayanan Kesehatan Kerja dan Olahraga | Jumlah Dokumen Hasil Pengelolaan Pelayanan Kesehatan Gizi Masyarakat | 9 Dokumen | 9 Dokumen | 550.318.480 | 249.334.000 | 249.334.000 | Kab. Kendal, Limbangan, Semua Kel/Desa | DAK Non Fisik-BOKKB-BOK | - | Peningkatan kualitas dan cakupan layanan kesehatan | 250.000.000 | DINAS KESEHATAN |
| 1 | 02 | 02 | 2.02 | 0017 | Pengelolaan Pelayanan Kesehatan Lingkungan | Jumlah Dokumen Hasil Pengelolaan Pelayanan Kesehatan Kerja dan Olahraga | 7 Dokumen | 7 Dokumen | 20.790.000 | - | - | Kab. Kendal, Limbangan, Semua Kel/Desa | DAK Non Fisik-BOKKB-BOK | - | Peningkatan kualitas dan cakupan layanan kesehatan | 21.829.500 | DINAS KESEHATAN |
| 1 | 02 | 02 | 2.02 | 0018 | Pengelolaan Pelayanan Promosi Kesehatan | Jumlah Dokumen Hasil Pengelolaan Pelayanan Kesehatan Lingkungan | 7 Dokumen | 7 Dokumen | 9.000.000 | 18.750.000 | 18.750.000 | Kab. Kendal, Limbangan, Semua Kel/Desa | DAK Non Fisik-BOKKB-BOK | - | Peningkatan kualitas dan cakupan layanan kesehatan | 9.900.000 | DINAS KESEHATAN |
| 1 | 02 | 02 | 2.02 | 0018 | Pengelolaan Pelayanan Promosi Kesehatan | Jumlah Dokumen Hasil Pengelolaan Pelayanan Promosi Kesehatan | 8 Dokumen | 8 Dokumen | 96.050.000 | - | - | Kab. Kendal, Limbangan, Semua Kel/Desa | DAK Non Fisik-BOKKB-BOK | - | Peningkatan kualitas dan cakupan layanan kesehatan | 100.852.500 | DINAS KESEHATAN |
| 1 | 02 | 02 | 2.02 | 0020 | Pengelolaan Surveilans Kesehatan | Jumlah Dokumen Hasil Pengelolaan Surveilans Kesehatan | 10 Dokumen | 10 Dokumen | 5.050.000 | 44.700.000 | 44.700.000 | Kab. Kendal, Limbangan, Semua Kel/Desa | DAK Non Fisik-BOKKB-BOK | - | Peningkatan kualitas dan cakupan layanan kesehatan | 5.302.500 | DINAS KESEHATAN |
| 1 | 02 | 02 | 2.02 | 0022 | Pengelolaan Pelayanan Kesehatan Jiwa dan NAPZA | Jumlah Penyalahguna NAPZA yang Mendapatkan Pelayanan Kesehatan | 20 Orang | 20 Orang | 1.800.000 | - | - | Kab. Kendal, Limbangan, Semua Kel/Desa | DAK Non Fisik-BOKKB-BOK | - | Peningkatan kualitas dan cakupan layanan kesehatan | 1.890.000 | DINAS KESEHATAN |
| 1 | 02 | 02 | 2.02 | 0025 | Pelayanan Kesehatan Penyakit Menular dan Tidak Menular | Jumlah Dokumen Hasil Pelayanan Kesehatan Penyakit Menular dan Tidak Menular | 21 Dokumen | 21 Dokumen | 87.400.000 | 158.000.000 | 158.000.000 | Kab. Kendal, Limbangan, Semua Kel/Desa | DAK Non Fisik-BOKKB-BOK | - | Peningkatan kualitas dan cakupan layanan kesehatan | 91.770.000 | DINAS KESEHATAN |
| 1 | 02 | 02 | 2.02 | 0028 | Pengambilan dan Pengiriman Spesimen Penyakit Potensial KLB ke Laboratorium Rujukan/Nasional | Jumlah Spesimen Penyakit Potensial Kejadian Luar Biasa (KLB) ke Laboratorium Rujukan/Nasional yang Didistribusikan | 2 Paket | 2 Paket | 200.000 | - | - | Kab. Kendal, Limbangan, Semua Kel/Desa | DAK Non Fisik-BOKKB-BOK | - | Peningkatan kualitas dan cakupan layanan kesehatan | 250.000 | DINAS KESEHATAN |
| 1 | 02 | 02 | 2.02 | 0033 | Operasional Pelayanan Puskesmas | Jumlah Dokumen Operasional Pelayanan Puskesmas | 2 Dokumen | 2 Dokumen | 229.035.570 | 257.163.000 | 257.163.000 | Kab. Kendal, Limbangan, Semua Kel/Desa | DAK Non Fisik-BOKKB-BOK | - | Peningkatan kualitas dan cakupan layanan kesehatan | 240.486.750 | DINAS KESEHATAN |
| 1 | 02 | 02 | 2.02 | 0036 | Investigasi Awal Kejadian Tidak Diharapkan (Kejadian Ikutan Pasca Imunisasi dan Pemberian Obat Massal) | Jumlah Laporan Hasil Investigasi Awal Kejadian Tidak Diharapkan (Kejadian Ikutan Pasca Imunisasi dan Pemberian Obat Massal) | 4 Laporan | 4 Laporan | 400.000 | 400.000 | 400.000 | Kab. Kendal, Limbangan, Semua Kel/Desa | DAK Non Fisik-BOKKB-BOK | - | Peningkatan kualitas dan cakupan layanan kesehatan | 450.000 | DINAS KESEHATAN |
| 1 | 02 | 02 | 2.02 | 0040 | Pengelolaan pelayanan kesehatan orang dengan Tuberkulosis | Jumlah orang dengan Tuberkulosis yang mendapatkan pelayanan kesehatan sesuai standar | - | 396 Orang | - | 1.300.000 | 1.300.000 | Kab. Kendal, Limbangan, Semua Kel/Desa | DAK Non Fisik-BOKKB-BOK | - | Peningkatan kualitas dan cakupan layanan kesehatan | 1.500.000 | DINAS KESEHATAN |
| 1 | 02 | 02 | 2.02 | 0041 | Pengelolaan pelayanan kesehatan orang dengan HIV (ODHIV) | | | | | | | | | | | | |
| 1 | 02 | 02 | 2.02 | 0044 | Pengelolaan Pelayanan Kesehatan Reproduksi | | | | | | | | | | | | |
| 1 | 02 | 02 | 2.02 | 0046 | Pengelolaan upaya kesehatan Ibu dan Anak | | | | | | | | | | | | |
| 1 | 02 | 02 | 2.03 | | Penyelenggaraan Sistem Informasi Kesehatan Secara Terintegrasi | | | | 2.500.000 | 2.500.000 | | | | Peningkatan kualitas dan cakupan layanan kesehatan | 3.000.000 | DINAS KESEHATAN | |
| 1 | 02 | 02 | 2.03 | 0002 | Pengelolaan Sistem Informasi Kesehatan | | | | | | | | | | | | |
| 1 | 02 | 05 | | | PROGRAM PEMBERDAYAAN MASYARAKAT BIDANG KESEHATAN | Prosentase Rumah Tangga PHBS | 90 % | 90 % | 26.820.000 | 91.658.000 | 91.658.000 | | | | | 28.161.000 | |
| 1 | 02 | 05 | 2.03 | | Pengembangan dan Pelaksanaan Upaya Kesehatan Bersumber Daya Masyarakat (UKBM) Tingkat Daerah Kabupaten/Kota | | | | 26.820.000 | 91.658.000 | 91.658.000 | | | Peningkatan kualitas dan cakupan layanan kesehatan | 28.161.000 | DINAS KESEHATAN | |
| 1 | 02 | 05 | 2.03 | 0001 | Bimbingan Teknis dan Supervisi Pengembangan dan Pelaksanaan Upaya Kesehatan Bersumber Daya Masyarakat (UKBM) | Jumlah Dokumen Hasil Bimbingan Teknis dan Supervisi Upaya Kesehatan Bersumber Daya Masyarakat (UKBM) | 10 Dokumen | 10 Dokumen | 26.820.000 | 91.658.000 | 91.658.000 | Kab. Kendal, Limbangan, Semua Kel/Desa | DAK Non Fisik-BOKKB-BOK | - | Peningkatan kualitas dan cakupan layanan kesehatan | 28.161.000 | DINAS KESEHATAN |
| | | | | | PUSKESMAS BRANGSONG I | | | | 2.267.157.595 | 2.193.090.450 | 2.207.096.579 | | | | | 22.664.452.930 | |
| 1 | | | | | URUSAN PEMERINTAHAN WAJIB YANG BERKAITAN DENGAN PELAYANAN DASAR | | | | 2.267.157.595 | 2.193.090.450 | 2.207.096.579 | | | | | 22.664.452.930 | |
| 1 | 02 | | | | URUSAN PEMERINTAHAN BIDANG KESEHATAN | | | | 2.267.157.595 | 2.193.090.450 | 2.207.096.579 | | | | | 22.664.452.930 | |
| 1 | 02 | 01 | | | PROGRAM PENUNJANG URUSAN PEMERINTAHAN DAERAH KABUPATEN/KOTA | Persentase ketercapaian penunjang urusan Perangkat Daerah | 100 % | 100 % | 1.437.139.915 | 1.502.120.450 | 1.516.126.579 | | | | | 21.774.366.690 | |

| Kode | Urusan / Bidang Urusan / Program / Kegiatan / Sub Kegiatan | Indikator Program / Kegiatan / Sub Kegiatan | Capaian Kinerja Dan Kerangka Pendanaan | | | | | | | | | Kelompok Sasaran | Prakiraan Maju Rencana Tahun 2025 | | Perangkat Daerah Penanggung Jawab | | | |
|------|--|---|--|---------|--|---|---------------------|--------------|---------------|---------------|---------------|---|-----------------------------------|---------------------|--|---|----------------|-----------------|
| | | | Target 2024 | | Pagu Indikatif (Rp) | | | Lokasi | Sumber Dana | Prioritas | | | Target | Pagu Indikatif (Rp) | | | | |
| | | | Sebelum | Sesudah | RKPD 2024 | APBD 2024 | RKPD Perubahan 2024 | | | Nasional | Daerah | | | | | | | |
| 1 | 02 | 01 | 2.10 | | Peningkatan Pelayanan BLUD | - | | | 1.437.139.915 | 1.502.120.450 | 1.502.120.450 | | | - | Peningkatan kualitas dan cakupan layanan kesehatan | - | 21.774.366.690 | DINAS KESEHATAN |
| 1 | 02 | 01 | 2.10 | 0001 | Pelayanan dan Penunjang Pelayanan BLUD | Jumlah BLUD yang Menyediakan Pelayanan dan Penunjang Pelayanan | 1 Unit Kerja | 1 Unit Kerja | 1.437.139.915 | 1.502.120.450 | 1.516.126.579 | Kab. Kendal, Brangsong, Sidorejo | Pendapatan dari BLUD | - | Peningkatan kualitas dan cakupan layanan kesehatan | - | 21.774.366.690 | DINAS KESEHATAN |
| 1 | 02 | 02 | | | PROGRAM PEMENUHAN UPAYA KESEHATAN PERORANGAN DAN UPAYA KESEHATAN MASYARAKAT | Rata rata capain SPM | 100 % | 100 % | 830.017.680 | 619.217.000 | 619.217.000 | | | - | | | 890.086.240 | |
| 1 | 02 | 02 | 2.02 | | Penyediaan Layanan Kesehatan untuk UKM dan UKP Rujukan Tingkat Daerah Kabupaten/Kota | - | | | 830.017.680 | 619.217.000 | 619.217.000 | | | - | Peningkatan kualitas dan cakupan layanan kesehatan | - | 890.086.240 | DINAS KESEHATAN |
| 1 | 02 | 02 | 2.02 | 0001 | Pengelolaan Pelayanan Kesehatan Ibu Hamil | Jumlah Ibu Hamil yang Mendapatkan Pelayanan Kesehatan Sesuai Standar | 550 Orang | 550 Orang | 136.895.000 | 19.845.000 | 19.845.000 | Kab. Kendal, Brangsong, Sidorejo | DAK Non Fisik-BOKKB-BOK | - | Peningkatan kualitas dan cakupan layanan kesehatan | - | 157.429.250 | DINAS KESEHATAN |
| 1 | 02 | 02 | 2.02 | 0002 | Pengelolaan Pelayanan Kesehatan Ibu Bersalin | Jumlah Ibu Bersalin yang Mendapatkan Pelayanan Kesehatan Sesuai Standar | - | 500 Orang | - | 26.140.000 | 26.140.000 | Semua Kota/Kab, Semua Kecamatan, Semua Kel/Desa | DAK Non Fisik-BOKKB-BOK | - | Peningkatan kualitas dan cakupan layanan kesehatan | - | - | DINAS KESEHATAN |
| 1 | 02 | 02 | 2.02 | 0004 | Pengelolaan Pelayanan Kesehatan Balita | Jumlah Balita yang Mendapatkan Pelayanan Kesehatan Sesuai Standar | 1100 Orang | 1100 Orang | 17.800.000 | - | - | Kab. Kendal, Brangsong, Semua Kel/Desa | DAK Non Fisik-BOKKB-BOK | - | Peningkatan kualitas dan cakupan layanan kesehatan | - | 20.470.000 | DINAS KESEHATAN |
| 1 | 02 | 02 | 2.02 | 0005 | Pengelolaan Pelayanan Kesehatan pada Usia Pendidikan Dasar | Jumlah Anak Usia Pendidikan Dasar yang Mendapatkan Pelayanan Kesehatan Sesuai Standar | 2500 Orang | 2500 Orang | 14.200.000 | 17.000.000 | 17.000.000 | Kab. Kendal, Brangsong, Semua Kel/Desa | DAK Non Fisik-BOKKB-BOK | - | Peningkatan kualitas dan cakupan layanan kesehatan | - | 16.330.000 | DINAS KESEHATAN |
| 1 | 02 | 02 | 2.02 | 0007 | Pengelolaan Pelayanan Kesehatan pada Usia Lanjut | Jumlah Penduduk Usia Lanjut yang Mendapatkan Pelayanan Kesehatan Sesuai Standar | 250 Orang | 250 Orang | 24.350.000 | - | - | Kab. Kendal, Brangsong, Semua Kel/Desa | DAK Non Fisik-BOKKB-BOK | - | Peningkatan kualitas dan cakupan layanan kesehatan | - | 28.002.500 | DINAS KESEHATAN |
| 1 | 02 | 02 | 2.02 | 0011 | Pengelolaan Pelayanan Kesehatan Orang Terduga Tuberkulosis | Jumlah Orang Terduga Menderita Tuberkulosis yang Mendapatkan Pelayanan Sesuai Standar | 50 Orang | 50 Orang | 4.500.000 | 1.200.000 | 1.200.000 | Kab. Kendal, Brangsong, Semua Kel/Desa | DAK Non Fisik-BOKKB-BOK | - | Peningkatan kualitas dan cakupan layanan kesehatan | - | 5.175.500 | DINAS KESEHATAN |
| 1 | 02 | 02 | 2.02 | 0012 | Pengelolaan Pelayanan Kesehatan Orang dengan Risiko Terinfeksi HIV | Jumlah Orang Terduga Menderita HIV yang Mendapatkan Pelayanan Sesuai Standar | 25 Orang | 25 Orang | 1.200.000 | 1.200.000 | 1.200.000 | Kab. Kendal, Brangsong, Semua Kel/Desa | DAK Non Fisik-BOKKB-BOK | - | Peningkatan kualitas dan cakupan layanan kesehatan | - | 1.380.000 | DINAS KESEHATAN |
| 1 | 02 | 02 | 2.02 | 0015 | Pengelolaan Pelayanan Kesehatan Gizi Masyarakat | Jumlah Dokumen Hasil Pengelolaan Pelayanan Kesehatan Gizi Masyarakat | 12 Dokumen | 12 Dokumen | 352.933.280 | 162.499.000 | 162.499.000 | Kab. Kendal, Brangsong, Semua Kel/Desa | DAK Non Fisik-BOKKB-BOK | - | Peningkatan kualitas dan cakupan layanan kesehatan | - | 341.438.680 | DINAS KESEHATAN |
| 1 | 02 | 02 | 2.02 | 0016 | Pengelolaan Pelayanan Kesehatan Kerja dan Olahraga | Jumlah Dokumen Hasil Pengelolaan Pelayanan Kesehatan Kerja dan Olahraga | 12 Dokumen | 12 Dokumen | 13.475.000 | - | - | Kab. Kendal, Brangsong, Semua Kel/Desa | DAK Non Fisik-BOKKB-BOK | - | Peningkatan kualitas dan cakupan layanan kesehatan | - | 15.496.250 | DINAS KESEHATAN |
| 1 | 02 | 02 | 2.02 | 0017 | Pengelolaan Pelayanan Kesehatan Lingkungan | Jumlah Dokumen Hasil Pengelolaan Pelayanan Kesehatan Lingkungan | 12 Dokumen | 12 Dokumen | 8.400.000 | 9.200.000 | 9.200.000 | Kab. Kendal, Brangsong, Semua Kel/Desa | DAK Non Fisik-BOKKB-BOK | - | - | | 9.660.000 | DINAS KESEHATAN |
| 1 | 02 | 02 | 2.02 | 0018 | Pengelolaan Pelayanan Promosi Kesehatan | Jumlah Dokumen Hasil Pengelolaan Pelayanan Promosi Kesehatan | 12 Dokumen | 12 Dokumen | 44.755.500 | - | - | Kab. Kendal, Brangsong, Semua Kel/Desa | DAK Non Fisik-BOKKB-BOK | - | Peningkatan kualitas dan cakupan layanan kesehatan | - | 51.468.825 | DINAS KESEHATAN |
| 1 | 02 | 02 | 2.02 | 0020 | Pengelolaan Surveilans Kesehatan | Jumlah Dokumen Hasil Pengelolaan Surveilans Kesehatan | 12 Dokumen | 12 Dokumen | 5.400.000 | 19.045.000 | 19.045.000 | Kab. Kendal, Brangsong, Semua Kel/Desa | DAK Non Fisik-BOKKB-BOK | - | Peningkatan kualitas dan cakupan layanan kesehatan | - | 6.210.000 | DINAS KESEHATAN |
| 1 | 02 | 02 | 2.02 | 0022 | Pengelolaan Pelayanan Kesehatan Jiwa dan NAPZA | Jumlah Penyalahguna NAPZA yang Mendapatkan Pelayanan Kesehatan | 30 Orang | 30 Orang | 5.300.000 | - | - | Kab. Kendal, Brangsong, Semua Kel/Desa | DAK Non Fisik-BOKKB-BOK | - | Peningkatan kualitas dan cakupan layanan kesehatan | - | 6.095.000 | DINAS KESEHATAN |
| 1 | 02 | 02 | 2.02 | 0025 | Pelayanan Kesehatan Penyakit Menular dan Tidak Menular | | | | | | | | | | | | | |

| Kode | Urusan / Bidang Urusan / Program / Kegiatan / Sub Kegiatan | Indikator Program / Kegiatan / Sub Kegiatan | Capaian Kinerja Dan Kerangka Pendanaan | | | | | | | | | | Kelompok Sasaran | Prakiraan Maju Rencana Tahun 2025 | | Perangkat Daerah Penanggung Jawab | | |
|------|--|---|--|------------|--|---|---------------------|--|-------------------------|----------------------|--|--|--------------------------|--|--|-----------------------------------|----------------------|-----------------|
| | | | Target 2024 | | Pagu Indikatif (Rp) | | | Lokasi | Sumber Dana | Prioritas | | Target | | Pagu Indikatif (Rp) | | | | |
| | | | Sebelum | Sesudah | RKPD 2024 | APBD 2024 | RKPD Perubahan 2024 | | | Nasional | Daerah | | | | | | | |
| | | Jumlah Dokumen Hasil Pelayanan Kesehatan Penyakit Menular dan Tidak Menular | 12 Dokumen | 12 Dokumen | 55.300.000 | 92.650.000 | 92.650.000 | Kab. Kendal, Brangsong, Semua Kel/Desa | DAK Non Fisik-BOKKB-BOK | - | Peningkatan kualitas dan cakupan layanan kesehatan | | 63.595.000 | DINAS KESEHATAN | | | | |
| 1 | 02 | 02 | 2.02 | 0033 | Operasional Pelayanan Puskesmas | Jumlah Dokumen Operasional Pelayanan Puskesmas | 12 Dokumen | 12 Dokumen | 145.508.900 | 164.966.000 | 164.966.000 | Kab. Kendal, Brangsong, Semua Kel/Desa | DAK Non Fisik-BOKKB-BOK | - | Peningkatan kualitas dan cakupan layanan kesehatan | | 167.335.235 | DINAS KESEHATAN |
| 1 | 02 | 02 | 2.02 | 0036 | Investigasi Awal Kejadian Tidak Diharapkan (Kejadian Ikutan Pasca Imunisasi dan Pemberian Obat Massal) | Jumlah Laporan Hasil Investigasi Awal Kejadian Tidak Diharapkan (Kejadian Ikutan Pasca Imunisasi dan Pemberian Obat Massal) | - | 3 Laporan | - | 300.000 | 300.000 | Kab. Kendal, Semua Kecamatan, Semua Kel/Desa | DAK Non Fisik-BOKKB-BOK | - | Peningkatan kualitas dan cakupan layanan kesehatan | | - | DINAS KESEHATAN |
| 1 | 02 | 02 | 2.02 | 0040 | Pengelolaan pelayanan kesehatan orang dengan Tuberkulosis | | | | | | | | | | | | | |
| 1 | 02 | 02 | 2.02 | 0041 | Pengelolaan pelayanan kesehatan orang dengan HIV (ODHIV) | | | | | | | | | | | | | |
| 1 | 02 | 02 | 2.02 | 0044 | Pengelolaan Pelayanan Kesehatan Reproduksi | | | | | | | | | | | | | |
| 1 | 02 | 02 | 2.02 | 0046 | Pengelolaan upaya kesehatan Ibu dan Anak | | | | | | | | | | | | | |
| 1 | 02 | 05 | | | PROGRAM PEMBERDAYAAN MASYARAKAT BIDANG KESEHATAN | - | - | - | 71.753.000 | 71.753.000 | | | | | | | | |
| 1 | 02 | 05 | 2.03 | | Pengembangan dan Pelaksanaan Upaya Kesehatan Bersumber Daya Masyarakat (UKBM) Tingkat Daerah Kabupaten/Kota | - | - | - | 71.753.000 | 71.753.000 | | | | Peningkatan kualitas dan cakupan layanan kesehatan | | | | DINAS KESEHATAN |
| 1 | 02 | 05 | 2.03 | 0001 | Bimbingan Teknis dan Supervisi Pengembangan dan Pelaksanaan Upaya Kesehatan Bersumber Daya Masyarakat (UKBM) | | | | | | | | | | | | | |
| | | | | | PUSKESMAS BRANGSONG II | | | | 2.373.651.991 | 2.540.403.975 | 3.066.825.434 | | | | | | 3.201.008.322 | |
| 1 | | | | | URUSAN PEMERINTAHAN WAJIB YANG BERKAITAN DENGAN PELAYANAN DASAR | | | | 2.373.651.991 | 2.540.403.975 | 3.066.825.434 | | | | | | 3.201.008.322 | |
| 1 | 02 | | | | URUSAN PEMERINTAHAN BIDANG KESEHATAN | | | | 2.373.651.991 | 2.540.403.975 | 3.066.825.434 | | | | | | 3.201.008.322 | |
| 1 | 02 | 01 | | | PROGRAM PENUNJANG URUSAN PEMERINTAHAN DAERAH KABUPATEN/KOTA | Persentase ketercapaian penunjang urusan Perangkat Daerah | 100 % | 100 % | 1.480.715.311 | 1.793.262.975 | 2.319.684.434 | | | | | | 2.139.942.322 | |
| 1 | 02 | 01 | 2.10 | | Peningkatan Pelayanan BLUD | - | | | 1.480.715.311 | 1.793.262.975 | 1.793.262.975 | | | | Peningkatan kualitas dan cakupan layanan kesehatan | | 2.139.942.322 | DINAS KESEHATAN |
| 1 | 02 | 01 | 2.10 | 0001 | Pelayanan dan Penunjang Pelayanan BLUD | Jumlah BLUD yang Menyediakan Pelayanan dan Penunjang Pelayanan | 1 Unit Kerja | 1 Unit Kerja | 1.480.715.311 | 1.793.262.975 | 2.319.684.434 | Kab. Kendal, Brangsong, Semua Kel/Desa | Pendapatan dari BLUD | - | Peningkatan kualitas dan cakupan layanan kesehatan | | 2.139.942.322 | DINAS KESEHATAN |
| 1 | 02 | 02 | | | PROGRAM PEMENUHAN UPAYA KESEHATAN PERORANGAN DAN UPAYA KESEHATAN MASYARAKAT | Rata rata capain SPM | 100 % | 100 % | 890.136.680 | 690.090.000 | 690.090.000 | | | | | | 1.057.966.000 | |
| 1 | 02 | 02 | 2.02 | | Penyediaan Layanan Kesehatan untuk UKM dan UKP Rujukan Tingkat Daerah Kabupaten/Kota | - | | | 890.136.680 | 690.090.000 | 690.090.000 | | | | Peningkatan kualitas dan cakupan layanan kesehatan | | 1.057.966.000 | DINAS KESEHATAN |
| 1 | 02 | 02 | 2.02 | 0001 | Pengelolaan Pelayanan Kesehatan Ibu Hamil | Jumlah Ibu Hamil yang Mendapatkan Pelayanan Kesehatan Sesuai Standar | 409 Orang | 409 Orang | 34.980.000 | 22.080.000 | 22.080.000 | Kab. Kendal, Brangsong, Semua Kel/Desa | DAK Non Fisik-BOKKB-BOK | - | Peningkatan kualitas dan cakupan layanan kesehatan | | 38.478.000 | DINAS KESEHATAN |
| 1 | 02 | 02 | 2.02 | 0002 | Pengelolaan Pelayanan Kesehatan Ibu Bersalin | Jumlah Ibu Bersalin yang Mendapatkan Pelayanan Kesehatan Sesuai Standar | - | 384000 Orang | - | 5.220.000 | 5.220.000 | Kab. Kendal, Brangsong, Brangsong | DAK Non Fisik-BOKKB-BOK | - | Peningkatan kualitas dan cakupan layanan kesehatan | | 5.742.000 | DINAS KESEHATAN |
| 1 | 02 | 02 | 2.02 | 0004 | Pengelolaan Pelayanan Kesehatan Balita | Jumlah Balita yang Mendapatkan Pelayanan Kesehatan Sesuai Standar | 1436 Orang | 1436 Orang | 43.500.000 | - | - | Kab. Kendal, Brangsong, Semua Kel/Desa | DAK Non Fisik-BOKKB-BOKB | - | Peningkatan kualitas dan cakupan layanan kesehatan | | 47.850.000 | DINAS KESEHATAN |
| 1 | 02 | 02 | 2.02 | 0005 | Pengelolaan Pelayanan Kesehatan pada Usia Pendidikan Dasar | Jumlah Anak Usia Pendidikan Dasar yang Mendapatkan Pelayanan Kesehatan Sesuai Standar | 337 Orang | 337 Orang | 15.100.000 | 13.200.000 | 13.200.000 | Kab. Kendal, Brangsong, Semua Kel/Desa | DAK Non Fisik-BOKKB-BOK | - | Peningkatan kualitas dan cakupan layanan kesehatan | | 16.610.000 | DINAS KESEHATAN |
| 1 | 02 | 02 | 2.02 | 0006 | Pengelolaan Pelayanan Kesehatan pada Usia Produktif | Jumlah Penduduk Usia Produktif yang Mendapatkan Pelayanan Kesehatan Sesuai Standar | 370 Orang | 370 Orang | 2.650.000 | - | - | Kab. Kendal, Brangsong, Semua Kel/Desa | DAK Non Fisik-BOKKB-BOK | - | Peningkatan kualitas dan cakupan layanan kesehatan | | 2.915.000 | DINAS KESEHATAN |
| 1 | 02 | 02 | 2.02 | 0007 | Pengelolaan Pelayanan Kesehatan pada Usia Lanjut | Jumlah Penduduk Usia Lanjut yang Mendapatkan Pelayanan Kesehatan Sesuai Standar | 2369 Orang | 2369 Orang | 23.960.000 | - | - | Kab. Kendal, Brangsong, Semua Kel/Desa | DAK Non Fisik-BOKKB-BOK | - | Peningkatan kualitas dan cakupan layanan kesehatan | | 25.000.000 | DINAS KESEHATAN |
| 1 | 02 | 02 | 2.02 | 0011 | Pengelolaan Pelayanan Kesehatan Orang Terduga Tuberkulosis | Jumlah Orang Terduga Menderita Tuberkulosis yang Mendapatkan Pelayanan Sesuai Standar | 252 Orang | 252 Orang | 11.150.000 | 4.500.000 | 4.500.000 | Kab. Kendal, Brangsong, Semua Kel/Desa | DAK Non Fisik-BOKKB-BOK | - | Peningkatan kualitas dan cakupan layanan kesehatan | | 15.000.000 | DINAS KESEHATAN |
| 1 | 02 | 02 | 2.02 | 0012 | Pengelolaan Pelayanan Kesehatan Orang dengan Risiko Terinfeksi HIV | | | | | | | | | | | | | |

| Kode | Urusan / Bidang Urusan / Program / Kegiatan / Sub Kegiatan | Indikator Program / Kegiatan / Sub Kegiatan | Capaian Kinerja Dan Kerangka Pendaan | | | | | | | | | Kelompok Sasaran | Prakiraan Maju Rencana Tahun 2025 | | Perangkat Daerah Penanggung Jawab | | |
|---|--|---|--------------------------------------|---------|--|---|---------------------|--------------|----------------------|----------------------|----------------------|--|-----------------------------------|----------------------|--|---------------|-----------------|
| | | | Target 2024 | | Pagu Indikatif (Rp) | | | Lokasi | Sumber Dana | Prioritas | | | Target | Pagu Indikatif (Rp) | | | |
| | | | Sebelum | Sesudah | RKPD 2024 | APBD 2024 | RKPD Perubahan 2024 | | | Nasional | Daerah | | | | | | |
| 1 | 02 | 02 | 2.02 | 0015 | Pengelolaan Pelayanan Kesehatan Gizi Masyarakat | Jumlah Orang Terduga Menderita HIV yang Mendapatkan Pelayanan Sesuai Standar | 585 Orang | 585 Orang | 1.800.000 | - | - | Kab. Kendal, Brangsong, Semua Kel/Desa | DAK Non Fisik-BOKKB-BOK | - | Peningkatan kualitas dan cakupan layanan kesehatan | 2.000.000 | DINAS KESEHATAN |
| 1 | 02 | 02 | 2.02 | 0016 | Pengelolaan Pelayanan Kesehatan Kerja dan Olahraga | Jumlah Dokumen Hasil Pengelolaan Pelayanan Kesehatan Gizi Masyarakat | 13 Dokumen | 13 Dokumen | 348.224.580 | 177.231.000 | 177.231.000 | Kab. Kendal, Brangsong, Semua Kel/Desa | DAK Non Fisik-BOKKB-BOK | - | Peningkatan kualitas dan cakupan layanan kesehatan | 300.000.000 | DINAS KESEHATAN |
| 1 | 02 | 02 | 2.02 | 0017 | Pengelolaan Pelayanan Kesehatan Lingkungan | Jumlah Dokumen Hasil Pengelolaan Pelayanan Kesehatan Kerja dan Olahraga | 29 Dokumen | 29 Dokumen | 21.540.000 | - | - | Kab. Kendal, Brangsong, Semua Kel/Desa | DAK Non Fisik-BOKKB-BOK | - | Peningkatan kualitas dan cakupan layanan kesehatan | 25.000.000 | DINAS KESEHATAN |
| 1 | 02 | 02 | 2.02 | 0018 | Pengelolaan Pelayanan Promosi Kesehatan | Jumlah Dokumen Hasil Pengelolaan Pelayanan Promosi Kesehatan | 16 Dokumen | 16 Dokumen | 11.400.000 | 15.900.000 | 15.900.000 | Kab. Kendal, Brangsong, Semua Kel/Desa | DAK Non Fisik-BOKKB-BOK | - | - | 13.000.000 | DINAS KESEHATAN |
| 1 | 02 | 02 | 2.02 | 0020 | Pengelolaan Surveilans Kesehatan | Jumlah Dokumen Hasil Pengelolaan Surveilans Kesehatan | 10 Dokumen | 10 Dokumen | 160.644.400 | - | - | Kab. Kendal, Brangsong, Semua Kel/Desa | DAK Non Fisik-BOKKB-BOK | - | Peningkatan kualitas dan cakupan layanan kesehatan | 180.000.000 | DINAS KESEHATAN |
| 1 | 02 | 02 | 2.02 | 0022 | Pengelolaan Pelayanan Kesehatan Jiwa dan NAPZA | Jumlah Dokumen Hasil Pengelolaan Surveilans Kesehatan | 6 Dokumen | 6 Dokumen | 3.750.000 | 14.422.000 | 14.422.000 | Kab. Kendal, Brangsong, Semua Kel/Desa | DAK Non Fisik-BOKKB-BOK | - | Peningkatan kualitas dan cakupan layanan kesehatan | 5.000.000 | DINAS KESEHATAN |
| 1 | 02 | 02 | 2.02 | 0025 | Pelayanan Kesehatan Penyakit Menular dan Tidak Menular | Jumlah Penyalahguna NAPZA yang Mendapatkan Pelayanan Kesehatan | 56 Orang | 56 Orang | 5.400.000 | - | - | Kab. Kendal, Brangsong, Semua Kel/Desa | DAK Non Fisik-BOKKB-BOK | - | Peningkatan kualitas dan cakupan layanan kesehatan | 6.000.000 | DINAS KESEHATAN |
| 1 | 02 | 02 | 2.02 | 0033 | Operasional Pelayanan Puskesmas | Jumlah Dokumen Hasil Pelayanan Kesehatan Penyakit Menular dan Tidak Menular | 21 Dokumen | 21 Dokumen | 48.600.000 | 109.950.000 | 109.950.000 | Kab. Kendal, Brangsong, Semua Kel/Desa | DAK Non Fisik-BOKKB-BOK | - | Peningkatan kualitas dan cakupan layanan kesehatan | 52.000.000 | DINAS KESEHATAN |
| 1 | 02 | 02 | 2.02 | 0036 | Investigasi Awal Kejadian Tidak Diharapkan (Kejadian Ikutan Pasca Imunisasi dan Pemberian Obat Massal) | Jumlah Dokumen Operasional Pelayanan Puskesmas | 12 Dokumen | 12 Dokumen | 157.437.700 | 178.377.000 | 178.377.000 | Kab. Kendal, Brangsong, Brangsong | DAK Non Fisik-BOKKB-BOK | - | Peningkatan kualitas dan cakupan layanan kesehatan | 160.000.000 | DINAS KESEHATAN |
| 1 | 02 | 02 | 2.02 | 0040 | Pengelolaan pelayanan kesehatan orang dengan Tuberkulosis | Jumlah Laporan Hasil Investigasi Awal Kejadian Tidak Diharapkan (Kejadian Ikutan Pasca Imunisasi dan Pemberian Obat Massal) | - | 5 Laporan | - | 500.000 | 500.000 | Kab. Kendal, Brangsong, Semua Kel/Desa | DAK Non Fisik-BOKKB-BOK | - | Peningkatan kualitas dan cakupan layanan kesehatan | 550.000 | DINAS KESEHATAN |
| 1 | 02 | 02 | 2.02 | 0041 | Pengelolaan pelayanan kesehatan orang dengan HIV (ODHIV) | | | | | | | | | | | | |
| 1 | 02 | 02 | 2.02 | 0044 | Pengelolaan Pelayanan Kesehatan Reproduksi | | | | | | | | | | | | |
| 1 | 02 | 02 | 2.02 | 0046 | Pengelolaan upaya kesehatan Ibu dan Anak | | | | | | | | | | | | |
| 1 | 02 | 05 | | | PROGRAM PEMBERDAYAAN MASYARAKAT BIDANG KESEHATAN | Prosentase Rumah Tangga PHBS | 90 % | 90 % | 2.800.000 | 57.051.000 | 57.051.000 | | | | | 3.100.000 | |
| 1 | 02 | 05 | 2.03 | | Pengembangan dan Pelaksanaan Upaya Kesehatan Bersumber Daya Masyarakat (UKBM) Tingkat Daerah Kabupaten/Kota | | | | 2.800.000 | 57.051.000 | 57.051.000 | | | | Peningkatan kualitas dan cakupan layanan kesehatan | 3.100.000 | DINAS KESEHATAN |
| 1 | 02 | 05 | 2.03 | 0001 | Bimbingan Teknis dan Supervisi Pengembangan dan Pelaksanaan Upaya Kesehatan Bersumber Daya Masyarakat (UKBM) | Jumlah Dokumen Hasil Bimbingan Teknis dan Supervisi Upaya Kesehatan Bersumber Daya Masyarakat (UKBM) | 12 Dokumen | 12 Dokumen | 2.800.000 | 57.051.000 | 57.051.000 | Kab. Kendal, Brangsong, Semua Kel/Desa | DAK Non Fisik-BOKKB-BOK | - | Peningkatan kualitas dan cakupan layanan kesehatan | 3.100.000 | DINAS KESEHATAN |
| | | | | | | | | | 3.933.042.832 | 3.731.226.615 | 3.872.407.933 | | | 5.292.507.020 | | | |
| URUSAN PEMERINTAHAN WAJIB YANG BERKAITAN DENGAN PELAYANAN DASAR | | | | | | | | | 3.933.042.832 | 3.731.226.615 | 3.872.407.933 | | | 5.292.507.020 | | | |
| URUSAN PEMERINTAHAN BIDANG KESEHATAN | | | | | | | | | 3.933.042.832 | 3.731.226.615 | 3.872.407.933 | | | 5.292.507.020 | | | |
| 1 | 02 | 01 | | | PROGRAM PENUNJANG URUSAN PEMERINTAHAN DAERAH KABUPATEN/KOTA | Persentase ketercapaian penunjang urusan Perangkat Daerah | 100 % | 100 % | 2.859.077.752 | 2.822.473.615 | 2.963.654.933 | | | | | 4.000.000.000 | |
| 1 | 02 | 01 | 2.10 | | Peningkatan Pelayanan BLUD | | | | 2.859.077.752 | 2.822.473.615 | 2.822.473.615 | | | | Peningkatan kualitas dan cakupan layanan kesehatan | 4.000.000.000 | DINAS KESEHATAN |
| 1 | 02 | 01 | 2.10 | 0001 | Pelayanan dan Penunjang Pelayanan BLUD | Jumlah BLUD yang Menyediakan Pelayanan dan Penunjang Pelayanan | 1 Unit Kerja | 1 Unit Kerja | 2.859.077.752 | 2.822.473.615 | 2.963.654.933 | Kab. Kendal, Pegandon, Semua Kel/Desa | Pendapatan dari BLUD | - | Peningkatan kualitas dan cakupan layanan kesehatan | 4.000.000.000 | DINAS KESEHATAN |
| 1 | 02 | 02 | | | PROGRAM PEMENUHAN UPAYA KESEHATAN PERORANGAN DAN UPAYA KESEHATAN MASYARAKAT | Rata rata capain SPM | 100 % | 100 % | 1.056.565.080 | 891.683.000 | 891.683.000 | | | | | 1.272.507.020 | |

| Kode | Urusan / Bidang Urusan / Program / Kegiatan / Sub Kegiatan | Indikator Program / Kegiatan / Sub Kegiatan | Capaian Kinerja Dan Kerangka Pendanaan | | | | | | | | Kelompok Sasaran | Prakiraan Maju Rencana Tahun 2025 | | Perangkat Daerah Penanggung Jawab | | | |
|------|--|---|--|--|---|---|---------------------|-------------|-------------|-------------|------------------|--|--|-----------------------------------|--|-------------|-----------------|
| | | | Target 2024 | | Pagu Indikatif (Rp) | | | Lokasi | Sumber Dana | Prioritas | | Target | Pagu Indikatif (Rp) | | | | |
| | | | Sebelum | Sesudah | RKPD 2024 | APBD 2024 | RKPD Perubahan 2024 | | | Nasional | | | | | Daerah | | |
| 1 | 02 | 02 | 2.02 | Penyediaan Layanan Kesehatan untuk UKM dan UKP Rujukan Tingkat Daerah Kabupaten/Kota | - | - | 1.056.565.080 | 891.601.000 | 891.601.000 | - | - | - | Peningkatan kualitas dan cakupan layanan kesehatan | 1.272.407.020 | DINAS KESEHATAN | | |
| 1 | 02 | 02 | 2.02 | 0001 | Pengelolaan Pelayanan Kesehatan Ibu Hamil | Jumlah Ibu Hamil yang Mendapatkan Pelayanan Kesehatan Sesuai Standar | 650 Orang | 650 Orang | 121.300.000 | 37.620.000 | 37.620.000 | Kab. Kendal, Pegandon, Semua Kel/Desa | DAK Non Fisik-BOKKB-BOK | - | Peningkatan kualitas dan cakupan layanan kesehatan | 133.430.000 | DINAS KESEHATAN |
| 1 | 02 | 02 | 2.02 | 0002 | Pengelolaan Pelayanan Kesehatan Ibu Bersalin | Jumlah Ibu Bersalin yang Mendapatkan Pelayanan Kesehatan Sesuai Standar | - | 60 Orang | - | 5.720.000 | 5.720.000 | Kab. Kendal, Pegandon, Semua Kel/Desa | DAK Non Fisik-BOKKB-BOK | - | Peningkatan kualitas dan cakupan layanan kesehatan | 7.500.000 | DINAS KESEHATAN |
| 1 | 02 | 02 | 2.02 | 0004 | Pengelolaan Pelayanan Kesehatan Balita | Jumlah Balita yang Mendapatkan Pelayanan Kesehatan Sesuai Standar | 2500 Orang | 2500 Orang | 18.800.000 | - | - | Kab. Kendal, Pegandon, Semua Kel/Desa | DAK Non Fisik-BOKKB-BOK | - | Peningkatan kualitas dan cakupan layanan kesehatan | 20.680.000 | DINAS KESEHATAN |
| 1 | 02 | 02 | 2.02 | 0005 | Pengelolaan Pelayanan Kesehatan pada Usia Pendidikan Dasar | Jumlah Anak Usia Pendidikan Dasar yang Mendapatkan Pelayanan Kesehatan Sesuai Standar | 3500 Orang | 3500 Orang | 35.800.000 | 37.950.000 | 37.950.000 | Kab. Kendal, Pegandon, Semua Kel/Desa | DAK Non Fisik-BOKKB-BOK | - | Peningkatan kualitas dan cakupan layanan kesehatan | 39.380.000 | DINAS KESEHATAN |
| 1 | 02 | 02 | 2.02 | 0006 | Pengelolaan Pelayanan Kesehatan pada Usia Produktif | Jumlah Penduduk Usia Produktif yang Mendapatkan Pelayanan Kesehatan Sesuai Standar | 2100 Orang | 2100 Orang | 5.850.000 | - | - | Kab. Kendal, Pegandon, Semua Kel/Desa | DAK Non Fisik-BOKKB-BOK | - | Peningkatan kualitas dan cakupan layanan kesehatan | 6.435.000 | DINAS KESEHATAN |
| 1 | 02 | 02 | 2.02 | 0007 | Pengelolaan Pelayanan Kesehatan pada Usia Lanjut | Jumlah Penduduk Usia Lanjut yang Mendapatkan Pelayanan Kesehatan Sesuai Standar | 7500 Orang | 7500 Orang | 13.860.000 | - | - | Kab. Kendal, Pegandon, Semua Kel/Desa | DAK Non Fisik-BOKKB-BOK | - | Peningkatan kualitas dan cakupan layanan kesehatan | 15.246.000 | DINAS KESEHATAN |
| 1 | 02 | 02 | 2.02 | 0010 | Pengelolaan Pelayanan Kesehatan Orang dengan Gangguan Jiwa Berat | Jumlah Orang yang Mendapatkan Pelayanan Kesehatan Orang dengan Gangguan Jiwa Berat Sesuai Standar | 150 Orang | 150 Orang | 2.400.000 | - | - | Kab. Kendal, Pegandon, Semua Kel/Desa | DAK Non Fisik-BOKKB-BOK | - | Peningkatan kualitas dan cakupan layanan kesehatan | 3.000.000 | DINAS KESEHATAN |
| 1 | 02 | 02 | 2.02 | 0011 | Pengelolaan Pelayanan Kesehatan Orang Terduga Tuberkulosis | Jumlah Orang Terduga Menderita Tuberkulosis yang Mendapatkan Pelayanan Sesuai Standar | 125 Orang | 125 Orang | 8.400.000 | 6.400.000 | 6.400.000 | Kab. Kendal, Pegandon, Semua Kel/Desa | DAK Non Fisik-BOKKB-BOK | - | Peningkatan kualitas dan cakupan layanan kesehatan | 10.000.000 | DINAS KESEHATAN |
| 1 | 02 | 02 | 2.02 | 0012 | Pengelolaan Pelayanan Kesehatan Orang dengan Risiko Terinfeksi HIV | Jumlah Orang Terduga Menderita HIV yang Mendapatkan Pelayanan Sesuai Standar | 30 Orang | 30 Orang | 600.000 | - | - | Kab. Kendal, Pegandon, Semua Kel/Desa | DAK Non Fisik-BOKKB-BOK | - | Peningkatan kualitas dan cakupan layanan kesehatan | 1.000.000 | DINAS KESEHATAN |
| 1 | 02 | 02 | 2.02 | 0015 | Pengelolaan Pelayanan Kesehatan Gizi Masyarakat | Jumlah Dokumen Hasil Pengelolaan Pelayanan Kesehatan Gizi Masyarakat | 20 Dokumen | 20 Dokumen | 499.608.280 | 217.204.000 | 217.204.000 | Kab. Kendal, Pegandon, Semua Kel/Desa | DAK Non Fisik-BOKKB-BOK | - | Peningkatan kualitas dan cakupan layanan kesehatan | 487.936.020 | DINAS KESEHATAN |
| 1 | 02 | 02 | 2.02 | 0016 | Pengelolaan Pelayanan Kesehatan Kerja dan Olahraga | Jumlah Dokumen Hasil Pengelolaan Pelayanan Kesehatan Kerja dan Olahraga | 4 Dokumen | 4 Dokumen | 21.475.000 | - | - | Kab. Kendal, Pegandon, Semua Kel/Desa | DAK Non Fisik-BOKKB-BOK | - | Peningkatan kualitas dan cakupan layanan kesehatan | 25.000.000 | DINAS KESEHATAN |
| 1 | 02 | 02 | 2.02 | 0017 | Pengelolaan Pelayanan Kesehatan Lingkungan | Jumlah Dokumen Hasil Pengelolaan Pelayanan Kesehatan Lingkungan | 10 Dokumen | 10 Dokumen | 9.600.000 | 8.000.000 | 8.000.000 | Kab. Kendal, Semua Kecamatan, Semua Kel/Desa | DAK Non Fisik-BOKKB-BOK | - | - | 10.600.000 | DINAS KESEHATAN |
| 1 | 02 | 02 | 2.02 | 0018 | Pengelolaan Pelayanan Promosi Kesehatan | Jumlah Dokumen Hasil Pengelolaan Pelayanan Promosi Kesehatan | 7 Dokumen | 7 Dokumen | 23.499.000 | - | - | Kab. Kendal, Pegandon, Semua Kel/Desa | DAK Non Fisik-BOKKB-BOK | - | Peningkatan kualitas dan cakupan layanan kesehatan | 25.000.000 | DINAS KESEHATAN |
| 1 | 02 | 02 | 2.02 | 0020 | Pengelolaan Surveilans Kesehatan | Jumlah Dokumen Hasil Pengelolaan Surveilans Kesehatan | 30 Dokumen | 30 Dokumen | 2.301.900 | 9.228.000 | 9.228.000 | Kab. Kendal, Pegandon, Semua Kel/Desa | DAK Non Fisik-BOKKB-BOK | - | Peningkatan kualitas dan cakupan layanan kesehatan | 2.500.000 | DINAS KESEHATAN |
| 1 | 02 | 02 | 2.02 | 0022 | Pengelolaan Pelayanan Kesehatan Jiwa dan NAPZA | Jumlah Penyalahguna NAPZA yang Mendapatkan Pelayanan Kesehatan | 130 Orang | 130 Orang | 1.800.000 | - | - | Kab. Kendal, Pegandon, Semua Kel/Desa | DAK Non Fisik-BOKKB-BOK | - | Peningkatan kualitas dan cakupan layanan kesehatan | 2.200.000 | DINAS KESEHATAN |
| 1 | 02 | 02 | 2.02 | 0025 | Pelayanan Kesehatan Penyakit Menular dan Tidak Menular | Jumlah Dokumen Hasil Pelayanan Kesehatan Penyakit Menular dan Tidak Menular | 12 Dokumen | 12 Dokumen | 88.900.000 | 200.775.000 | 200.775.000 | Kab. Kendal, Pegandon, Semua Kel/Desa | DAK Non Fisik-BOKKB-BOK | - | Peningkatan kualitas dan cakupan layanan kesehatan | 95.000.000 | DINAS KESEHATAN |
| 1 | 02 | 02 | 2.02 | 0028 | Pengambilan dan Pengiriman Spesimen Penyakit Potensial KLB ke Laboratorium Rujukan/Nasional | | | | | | | | | | | | |

| Kode | Urusan / Bidang Urusan / Program / Kegiatan / Sub Kegiatan | Indikator Program / Kegiatan / Sub Kegiatan | Capaian Kinerja Dan Kerangka Pendanaan | | | | | | | | Kelompok Sasaran | Prakiraan Maju Rencana Tahun 2025 | | Perangkat Daerah Penanggung Jawab | | |
|------|--|---|--|--------------|--|---|----------------------|--|-------------------------|---------------|--|--|--|-----------------------------------|-----------------|--|
| | | | Target 2024 | | Pagu Indikatif (Rp) | | | Lokasi | Sumber Dana | Prioritas | | Target | Pagu Indikatif (Rp) | | | |
| | | | Sebelum | Sesudah | RKPD 2024 | APBD 2024 | RKPD Perubahan 2024 | | | Nasional | | | | | Daerah | |
| | | Jumlah Spesimen Penyakit Potensial Kejadian Luar Biasa (KLB) ke Laboratorium Rujukan/Nasional yang Didistribusikan | 30 Paket | 30 Paket | 5.400.000 | - | - | Kab. Kendal, Semua Kecamatan, Semua Kel/Desa | DAK Non Fisik-BOKKB-BOK | - | Peningkatan kualitas dan cakupan layanan kesehatan | | 6.000.000 | DINAS KESEHATAN | | |
| 1 | 02 | 02 | 2.02 | 0033 | Operasional Pelayanan Puskesmas | | | | | | | | | | | |
| | | Jumlah Dokumen Operasional Pelayanan Puskesmas | 12 Dokumen | 12 Dokumen | 192.570.900 | 216.962.000 | 216.962.000 | Kab. Kendal, Pegandon, Semua Kel/Desa | DAK Non Fisik-BOKKB-BOK | - | Peningkatan kualitas dan cakupan layanan kesehatan | | 210.000.000 | DINAS KESEHATAN | | |
| 1 | 02 | 02 | 2.02 | 0036 | Investigasi Awal Kejadian Tidak Diharapkan (Kejadian Ikutan Pasca Imunisasi dan Pemberian Obat Massal) | | | | | | | | | | | |
| | | Jumlah Laporan Hasil Investigasi Awal Kejadian Tidak Diharapkan (Kejadian Ikutan Pasca Imunisasi dan Pemberian Obat Massal) | 30 Laporan | 30 Laporan | 2.000.000 | 600.000 | 600.000 | Kab. Kendal, Pegandon, Semua Kel/Desa | DAK Non Fisik-BOKKB-BOK | - | Peningkatan kualitas dan cakupan layanan kesehatan | | 2.500.000 | DINAS KESEHATAN | | |
| 1 | 02 | 02 | 2.02 | 0040 | Pengelolaan pelayanan kesehatan orang dengan Tuberkulosis | | | | | | | | | | | |
| | | Jumlah orang dengan Tuberkulosis yang mendapatkan pelayanan kesehatan sesuai standar | 120 Orang | 120 Orang | 2.400.000 | 6.000.000 | 6.000.000 | Kab. Kendal, Pegandon, Semua Kel/Desa | DAK Non Fisik-BOKKB-BOK | - | Peningkatan kualitas dan cakupan layanan kesehatan | | 3.000.000 | DINAS KESEHATAN | | |
| 1 | 02 | 02 | 2.02 | 0041 | Pengelolaan pelayanan kesehatan orang dengan HIV (ODHIV) | | | | | | | | | | | |
| | | Jumlah orang dengan HIV (ODHIV) yang mendapatkan pelayanan kesehatan sesuai standar | - | 20 Orang | - | 1.000.000 | 1.000.000 | Kab. Kendal, Pegandon, Semua Kel/Desa | DAK Non Fisik-BOKKB-BOK | - | Peningkatan kualitas dan cakupan layanan kesehatan | | 2.000.000 | DINAS KESEHATAN | | |
| 1 | 02 | 02 | 2.02 | 0044 | Pengelolaan Pelayanan Kesehatan Reproduksi | | | | | | | | | | | |
| 1 | 02 | 02 | 2.02 | 0046 | Pengelolaan upaya kesehatan Ibu dan Anak | | | | | | | | | | | |
| 1 | 02 | 02 | 2.03 | | Penyelenggaraan Sistem Informasi Kesehatan Secara Terintegrasi | - | - | - | 82.000 | 82.000 | - | Peningkatan kualitas dan cakupan layanan kesehatan | | 100.000 | DINAS KESEHATAN | |
| 1 | 02 | 02 | 2.03 | 0002 | Pengelolaan Sistem Informasi Kesehatan | | | | | | | | | | | |
| 1 | 02 | 05 | | | PROGRAM PEMBERDAYAAN MASYARAKAT BIDANG KESEHATAN | Prosentase Rumah Tangga PHBS | 90 % | 90 % | 17.400.000 | 17.070.000 | 17.070.000 | - | - | 20.000.000 | | |
| 1 | 02 | 05 | 2.03 | | Pengembangan dan Pelaksanaan Upaya Kesehatan Bersumber Daya Masyarakat (UKBM) Tingkat Daerah Kabupaten/Kota | - | - | - | 17.400.000 | 17.070.000 | 17.070.000 | - | Peningkatan kualitas dan cakupan layanan kesehatan | 20.000.000 | DINAS KESEHATAN | |
| 1 | 02 | 05 | 2.03 | 0001 | Bimbingan Teknis dan Supervisi Pengembangan dan Pelaksanaan Upaya Kesehatan Bersumber Daya Masyarakat (UKBM) | | | | | | | | | | | |
| | | Jumlah Dokumen Hasil Bimbingan Teknis dan Supervisi Upaya Kesehatan Bersumber Daya Masyarakat (UKBM) | 30 Dokumen | 30 Dokumen | 17.400.000 | 17.070.000 | 17.070.000 | Kab. Kendal, Pegandon, Semua Kel/Desa | DAK Non Fisik-BOKKB-BOK | - | Peningkatan kualitas dan cakupan layanan kesehatan | | 20.000.000 | DINAS KESEHATAN | | |
| | | PUSKESMAS NGAMPEL | | | 2.554.173.889 | 2.438.308.300 | 2.624.669.864 | | | | | | 3.091.627.263 | | | |
| 1 | | URUSAN PEMERINTAHAN WAJIB YANG BERKAITAN DENGAN PELAYANAN DASAR | | | | 2.554.173.889 | 2.438.308.300 | 2.624.669.864 | | | | | 3.091.627.263 | | | |
| 1 | 02 | URUSAN PEMERINTAHAN BIDANG KESEHATAN | | | | 2.554.173.889 | 2.438.308.300 | 2.624.669.864 | | | | | 3.091.627.263 | | | |
| 1 | 02 | 01 | | | PROGRAM PENUNJANG URUSAN PEMERINTAHAN DAERAH KABUPATEN/KOTA | Persentase ketercapaian penunjang urusan Perangkat Daerah | 100 % | 100 % | 1.539.386.409 | 1.582.386.300 | 1.768.747.864 | | | 1.926.387.263 | | |
| 1 | 02 | 01 | 2.10 | | Peningkatan Pelayanan BLUD | - | - | - | 1.539.386.409 | 1.582.386.300 | 1.582.386.300 | - | Peningkatan kualitas dan cakupan layanan kesehatan | 1.926.387.263 | DINAS KESEHATAN | |
| 1 | 02 | 01 | 2.10 | 0001 | Pelayanan dan Penunjang Pelayanan BLUD | | | | | | | | | | | |
| | | Jumlah BLUD yang Menyediakan Pelayanan dan Penunjang Pelayanan | 1 Unit Kerja | 1 Unit Kerja | 1.539.386.409 | 1.582.386.300 | 1.768.747.864 | Kab. Kendal, Semua Kecamatan, Semua Kel/Desa | Pendapatan dari BLUD | - | Peningkatan kualitas dan cakupan layanan kesehatan | | 1.926.387.263 | DINAS KESEHATAN | | |
| 1 | 02 | 02 | | | PROGRAM PEMENUHAN UPAYA KESEHATAN PERORANGAN DAN UPAYA KESEHATAN MASYARAKAT | Rata rata capain SPM | 100 % | 100 % | 1.002.547.480 | 797.130.000 | 797.130.000 | | | 1.150.240.000 | | |
| 1 | 02 | 02 | 2.02 | | Penyediaan Layanan Kesehatan untuk UKM dan UKP Rujukan Tingkat Daerah Kabupaten/Kota | - | - | - | 1.002.547.480 | 797.130.000 | 797.130.000 | - | Peningkatan kualitas dan cakupan layanan kesehatan | 1.150.240.000 | DINAS KESEHATAN | |
| 1 | 02 | 02 | 2.02 | 0001 | Pengelolaan Pelayanan Kesehatan Ibu Hamil | | | | | | | | | | | |
| | | Jumlah Ibu Hamil yang Mendapatkan Pelayanan Kesehatan Sesuai Standar | 569 Orang | 569 Orang | 84.781.000 | 56.700.000 | 56.700.000 | Kab. Kendal, Ngampel, Semua Kel/Desa | DAK Non Fisik-BOKKB-BOK | - | Peningkatan kualitas dan cakupan layanan kesehatan | | 90.000.000 | DINAS KESEHATAN | | |
| 1 | 02 | 02 | 2.02 | 0002 | Pengelolaan Pelayanan Kesehatan Ibu Bersalin | | | | | | | | | | | |
| | | Jumlah Ibu Bersalin yang Mendapatkan Pelayanan Kesehatan Sesuai Standar | - | 60 Orang | - | 5.780.000 | 5.780.000 | Kab. Kendal, Ngampel, Semua Kel/Desa | DAK Non Fisik-BOKKB-BOK | - | - | | 5.780.000 | DINAS KESEHATAN | | |
| 1 | 02 | 02 | 2.02 | 0004 | Pengelolaan Pelayanan Kesehatan Balita | | | | | | | | | | | |
| | | Jumlah Balita yang Mendapatkan Pelayanan Kesehatan Sesuai Standar | 1080 Orang | 1080 Orang | 63.700.000 | - | - | Kab. Kendal, Ngampel, Semua Kel/Desa | DAK Non Fisik-BOKKB-BOK | - | Peningkatan kualitas dan cakupan layanan kesehatan | | 70.000.000 | DINAS KESEHATAN | | |
| 1 | 02 | 02 | 2.02 | 0005 | Pengelolaan Pelayanan Kesehatan pada Usia Pendidikan Dasar | | | | | | | | | | | |

| Kode | Urusan / Bidang Urusan / Program / Kegiatan / Sub Kegiatan | Indikator Program / Kegiatan / Sub Kegiatan | Capaian Kinerja Dan Kerangka Pendanaan | | | | | | | | | Kelompok Sasaran | Prakiraan Maju Rencana Tahun 2025 | | Perangkat Daerah Penanggung Jawab |
|------|--|---|--|--------------|--|-------------|---------------------|--|-------------------------|-----------|--|------------------|-----------------------------------|---------------------|-----------------------------------|
| | | | Target 2024 | | Pagu Indikatif (Rp) | | | Lokasi | Sumber Dana | Prioritas | | | Target | Pagu Indikatif (Rp) | |
| | | | Sebelum | Sesudah | RKPD 2024 | APBD 2024 | RKPD Perubahan 2024 | | | Nasional | Daerah | | | | |
| | | Jumlah Anak Usia Pendidikan Dasar yang Mendapatkan Pelayanan Kesehatan Sesuai Standar | 3279 Orang | 3279 Orang | 8.400.000 | 15.600.000 | 15.600.000 | Kab. Kendal, Ngampel, Semua Kel/Desa | DAK Non Fisik-BOKKB-BOK | - | Peningkatan kualitas dan cakupan layanan kesehatan | | 10.000.000 | DINAS KESEHATAN | |
| 1 | 02 | 02 | 2.02 | 0006 | Pengelolaan Pelayanan Kesehatan pada Usia Produktif | | | | | | | | | | |
| | | Jumlah Penduduk Usia Produktif yang Mendapatkan Pelayanan Kesehatan Sesuai Standar | 1000 Orang | 1000 Orang | 5.250.000 | - | - | Kab. Kendal, Ngampel, Semua Kel/Desa | DAK Non Fisik-BOKKB-BOK | - | Peningkatan kualitas dan cakupan layanan kesehatan | | 6.000.000 | DINAS KESEHATAN | |
| 1 | 02 | 02 | 2.02 | 0007 | Pengelolaan Pelayanan Kesehatan pada Usia Lanjut | | | | | | | | | | |
| | | Jumlah Penduduk Usia Lanjut yang Mendapatkan Pelayanan Kesehatan Sesuai Standar | 1440 Orang | 1440 Orang | 24.300.000 | - | - | Kab. Kendal, Ngampel, Semua Kel/Desa | DAK Non Fisik-BOKKB-BOK | - | Peningkatan kualitas dan cakupan layanan kesehatan | | 25.000.000 | DINAS KESEHATAN | |
| 1 | 02 | 02 | 2.02 | 0010 | Pengelolaan Pelayanan Kesehatan Orang dengan Gangguan Jiwa Berat | | | | | | | | | | |
| | | Jumlah Orang yang Mendapatkan Pelayanan Kesehatan Orang dengan Gangguan Jiwa Berat Sesuai Standar | 100 Orang | 100 Orang | 6.000.000 | - | - | Kab. Kendal, Ngampel, Semua Kel/Desa | DAK Non Fisik-BOKKB-BOK | - | Peningkatan kualitas dan cakupan layanan kesehatan | | 7.000.000 | DINAS KESEHATAN | |
| 1 | 02 | 02 | 2.02 | 0011 | Pengelolaan Pelayanan Kesehatan Orang Terduga Tuberkulosis | | | | | | | | | | |
| | | Jumlah Orang Terduga Menderita Tuberkulosis yang Mendapatkan Pelayanan Sesuai Standar | 300 Orang | 300 Orang | 2.900.000 | 4.000.000 | 4.000.000 | Kab. Kendal, Ngampel, Semua Kel/Desa | DAK Non Fisik-BOKKB-BOK | - | Peningkatan kualitas dan cakupan layanan kesehatan | | 3.500.000 | DINAS KESEHATAN | |
| 1 | 02 | 02 | 2.02 | 0012 | Pengelolaan Pelayanan Kesehatan Orang dengan Risiko Terinfeksi HIV | | | | | | | | | | |
| | | Jumlah Orang Terduga Menderita HIV yang Mendapatkan Pelayanan Sesuai Standar | 30 Orang | 30 Orang | 2.400.000 | 200.000 | 200.000 | Kab. Kendal, Ngampel, Semua Kel/Desa | DAK Non Fisik-BOKKB-BOK | - | Peningkatan kualitas dan cakupan layanan kesehatan | | 3.000.000 | DINAS KESEHATAN | |
| 1 | 02 | 02 | 2.02 | 0015 | Pengelolaan Pelayanan Kesehatan Gizi Masyarakat | | | | | | | | | | |
| | | Jumlah Dokumen Hasil Pengelolaan Pelayanan Kesehatan Gizi Masyarakat | 2772 Dokumen | 2772 Dokumen | 534.405.180 | 203.702.000 | 203.702.000 | Kab. Kendal, Ngampel, Semua Kel/Desa | DAK Non Fisik-BOKKB-BOK | - | Peningkatan kualitas dan cakupan layanan kesehatan | | 500.000.000 | DINAS KESEHATAN | |
| 1 | 02 | 02 | 2.02 | 0016 | Pengelolaan Pelayanan Kesehatan Kerja dan Olahraga | | | | | | | | | | |
| | | Jumlah Dokumen Hasil Pengelolaan Pelayanan Kesehatan Kerja dan Olahraga | 12 Dokumen | 12 Dokumen | 3.900.000 | - | - | Kab. Kendal, Ngampel, Semua Kel/Desa | DAK Non Fisik-BOKKB-BOK | - | Peningkatan kualitas dan cakupan layanan kesehatan | | 5.000.000 | DINAS KESEHATAN | |
| 1 | 02 | 02 | 2.02 | 0017 | Pengelolaan Pelayanan Kesehatan Lingkungan | | | | | | | | | | |
| | | Jumlah Dokumen Hasil Pengelolaan Pelayanan Kesehatan Lingkungan | 12 Dokumen | 12 Dokumen | 6.500.000 | 24.900.000 | 24.900.000 | Kab. Kendal, Semua Kecamatan, Semua Kel/Desa | DAK Non Fisik-BOKKB-BOK | - | - | | 7.000.000 | DINAS KESEHATAN | |
| 1 | 02 | 02 | 2.02 | 0018 | Pengelolaan Pelayanan Promosi Kesehatan | | | | | | | | | | |
| | | Jumlah Dokumen Hasil Pengelolaan Pelayanan Promosi Kesehatan | 144 Dokumen | 144 Dokumen | 25.965.700 | - | - | Kab. Kendal, Ngampel, Semua Kel/Desa | DAK Non Fisik-BOKKB-BOK | - | Peningkatan kualitas dan cakupan layanan kesehatan | | 30.000.000 | DINAS KESEHATAN | |
| 1 | 02 | 02 | 2.02 | 0020 | Pengelolaan Surveilans Kesehatan | | | | | | | | | | |
| | | Jumlah Dokumen Hasil Pengelolaan Surveilans Kesehatan | 24 Dokumen | 24 Dokumen | 5.500.000 | 27.190.000 | 27.190.000 | Kab. Kendal, Ngampel, Semua Kel/Desa | DAK Non Fisik-BOKKB-BOK | - | Peningkatan kualitas dan cakupan layanan kesehatan | | 6.000.000 | DINAS KESEHATAN | |
| 1 | 02 | 02 | 2.02 | 0022 | Pengelolaan Pelayanan Kesehatan Jiwa dan NAPZA | | | | | | | | | | |
| | | Jumlah Penyalahguna NAPZA yang Mendapatkan Pelayanan Kesehatan | 100 Orang | 100 Orang | 750.000 | - | - | Kab. Kendal, Ngampel, Semua Kel/Desa | DAK Non Fisik-BOKKB-BOK | - | Peningkatan kualitas dan cakupan layanan kesehatan | | 1.000.000 | DINAS KESEHATAN | |
| 1 | 02 | 02 | 2.02 | 0025 | Pelayanan Kesehatan Penyakit Menular dan Tidak Menular | | | | | | | | | | |
| | | Jumlah Dokumen Hasil Pelayanan Kesehatan Penyakit Menular dan Tidak Menular | 60 Dokumen | 60 Dokumen | 45.050.000 | 119.200.000 | 119.200.000 | Kab. Kendal, Ngampel, Semua Kel/Desa | DAK Non Fisik-BOKKB-BOK | - | Peningkatan kualitas dan cakupan layanan kesehatan | | 50.000.000 | DINAS KESEHATAN | |
| 1 | 02 | 02 | 2.02 | 0028 | Pengambilan dan Pengiriman Spesimen Penyakit Potensial KLB ke Laboratorium Rujukan/Nasional | | | | | | | | | | |
| | | Jumlah Spesimen Penyakit Potensial Kejadian Luar Biasa (KLB) ke Laboratorium Rujukan/Nasional yang Didistribusikan | 10 Paket | 10 Paket | 500.000 | - | - | Kab. Kendal, Ngampel, Semua Kel/Desa | DAK Non Fisik-BOKKB-BOK | - | Peningkatan kualitas dan cakupan layanan kesehatan | | 1.000.000 | DINAS KESEHATAN | |
| 1 | 02 | 02 | 2.02 | 0033 | Operasional Pelayanan Puskesmas | | | | | | | | | | |
| | | Jumlah Dokumen Operasional Pelayanan Puskesmas | 60 Dokumen | 60 Dokumen | 180.245.600 | 204.348.000 | 204.348.000 | Kab. Kendal, Ngampel, Semua Kel/Desa | DAK Non Fisik-BOKKB-BOK | - | Peningkatan kualitas dan cakupan layanan kesehatan | | 200.000.000 | DINAS KESEHATAN | |
| 1 | 02 | 02 | 2.02 | 0036 | Investigasi Awal Kejadian Tidak Diharapkan (Kejadian Ikutan Pasca Imunisasi dan Pemberian Obat Massal) | | | | | | | | | | |
| | | Jumlah Laporan Hasil Investigasi Awal Kejadian Tidak Diharapkan (Kejadian Ikutan Pasca Imunisasi dan Pemberian Obat Massal) | - | 0 Laporan | - | 800.000 | 800.000 | Kab. Kendal, Semua Kecamatan, Semua Kel/Desa | DAK Non Fisik-BOKKB-BOK | - | - | | 800.000 | DINAS KESEHATAN | |
| 1 | 02 | 02 | 2.02 | 0040 | Pengelolaan pelayanan kesehatan orang dengan Tuberkulosis | | | | | | | | | | |
| | | Jumlah orang dengan Tuberkulosis yang mendapatkan pelayanan kesehatan sesuai standar | 50 Orang | 50 Orang | 2.000.000 | 8.550.000 | 8.550.000 | Kab. Kendal, Ngampel, Semua Kel/Desa | DAK Non Fisik-BOKKB-BOK | - | Peningkatan kualitas dan cakupan layanan kesehatan | | 3.000.000 | DINAS KESEHATAN | |

| Kode | Urusan / Bidang Urusan / Program / Kegiatan / Sub Kegiatan | Indikator Program / Kegiatan / Sub Kegiatan | Capaian Kinerja Dan Kerangka Pendanaan | | | | | | | | | Kelompok Sasaran | Prakiraan Maju Rencana Tahun 2025 | | Perangkat Daerah Penanggung Jawab |
|-------------------|--|--|--|--------------|----------------------|----------------------|----------------------|--|-------------------------|-----------|--|----------------------|-----------------------------------|---------------------|-----------------------------------|
| | | | Target 2024 | | Pagu Indikatif (Rp) | | | Lokasi | Sumber Dana | Prioritas | | | Target | Pagu Indikatif (Rp) | |
| | | | Sebelum | Sesudah | RKPD 2024 | APBD 2024 | RKPD Perubahan 2024 | | | Nasional | Daerah | | | | |
| 1 02 02 2.02 0041 | Pengelolaan pelayanan kesehatan orang dengan HIV (ODHIV) | Jumlah orang dengan HIV (ODHIV) yang mendapatkan pelayanan kesehatan sesuai standar | - | 0 Orang | - | 600.000 | 600.000 | Kab. Kendal, Semua Kecamatan, Semua Kel/Desa | DAK Non Fisik-BOKKB-BOK | - | - | 600.000 | DINAS KESEHATAN | | |
| 1 02 02 2.02 0044 | Pengelolaan Pelayanan Kesehatan Reproduksi | | | | | | | | | | | | | | |
| 1 02 02 2.02 0046 | Pengelolaan upaya kesehatan Ibu dan Anak | | | | | | | | | | | | | | |
| 1 02 05 | PROGRAM PEMBERDAYAAN MASYARAKAT BIDANG KESEHATAN | Prosentase Rumah Tangga PHBS | 90 % | 90 % | 12.240.000 | 58.792.000 | 58.792.000 | | | | | 15.000.000 | | | |
| 1 02 05 2.03 | Pengembangan dan Pelaksanaan Upaya Kesehatan Bersumber Daya Masyarakat (UKBM) Tingkat Daerah Kabupaten/Kota | - | - | - | 12.240.000 | 58.792.000 | 58.792.000 | | | | Peningkatan kualitas dan cakupan layanan kesehatan | 15.000.000 | DINAS KESEHATAN | | |
| 1 02 05 2.03 0001 | Bimbingan Teknis dan Supervisi Pengembangan dan Pelaksanaan Upaya Kesehatan Bersumber Daya Masyarakat (UKBM) | | | | | | | | | | | | | | |
| | | Jumlah Dokumen Hasil Bimbingan Teknis dan Supervisi Upaya Kesehatan Bersumber Daya Masyarakat (UKBM) | 24 Dokumen | 24 Dokumen | 12.240.000 | 58.792.000 | 58.792.000 | Kab. Kendal, Ngampel, Semua Kel/Desa | DAK Non Fisik-BOKKB-BOK | - | Peningkatan kualitas dan cakupan layanan kesehatan | 15.000.000 | DINAS KESEHATAN | | |
| | | PUSKESMAS GEMUH I | | | 2.314.831.730 | 2.385.155.900 | 2.760.338.312 | | | | | 3.331.183.868 | | | |
| 1 | URUSAN PEMERINTAHAN WAJIB YANG BERKAITAN DENGAN PELAYANAN DASAR | | | | | | | | | | | | | | |
| 1 02 | URUSAN PEMERINTAHAN BIDANG KESEHATAN | | | | | | | | | | | | | | |
| 1 02 01 | PROGRAM PENUNJANG URUSAN PEMERINTAHAN DAERAH KABUPATEN/KOTA | Persentase ketercapaian penunjang urusan Perangkat Daerah | 100 % | 100 % | 1.442.230.750 | 1.656.169.900 | 2.031.352.312 | | | | | 2.565.910.568 | | | |
| 1 02 01 2.10 | Peningkatan Pelayanan BLUD | - | - | - | 1.442.230.750 | 1.656.169.900 | 1.656.169.900 | | | | Peningkatan kualitas dan cakupan layanan kesehatan | 2.565.910.568 | DINAS KESEHATAN | | |
| 1 02 01 2.10 0001 | Pelayanan dan Penunjang Pelayanan BLUD | | | | | | | | | | | | | | |
| | | Jumlah BLUD yang Menyediakan Pelayanan dan Penunjang Pelayanan | 1 Unit Kerja | 1 Unit Kerja | 1.442.230.750 | 1.656.169.900 | 2.031.352.312 | Kab. Kendal, Semua Kecamatan, Semua Kel/Desa | Pendapatan dari BLUD | - | Peningkatan kualitas dan cakupan layanan kesehatan | 2.565.910.568 | DINAS KESEHATAN | | |
| 1 02 02 | PROGRAM PEMENUHAN UPAYA KESEHATAN PERORANGAN DAN UPAYA KESEHATAN MASYARAKAT | Rata rata capain SPM | 100 % | 100 % | 872.600.980 | 726.306.000 | 726.306.000 | | | | | 762.593.300 | | | |
| 1 02 02 2.02 | Penyediaan Layanan Kesehatan untuk UKM dan UKP Rujukan Tingkat Daerah Kabupaten/Kota | - | - | - | 872.600.980 | 726.306.000 | 726.306.000 | | | | Peningkatan kualitas dan cakupan layanan kesehatan | 762.593.300 | DINAS KESEHATAN | | |
| 1 02 02 2.02 0001 | Pengelolaan Pelayanan Kesehatan Ibu Hamil | | | | | | | | | | | | | | |
| | | Jumlah Ibu Hamil yang Mendapatkan Pelayanan Kesehatan Sesuai Standar | 433 Orang | 433 Orang | 101.620.000 | 37.800.000 | 37.800.000 | Kab. Kendal, Gemuh, Semua Kel/Desa | DAK Non Fisik-BOKKB-BOK | - | Peningkatan kualitas dan cakupan layanan kesehatan | 37.800.000 | DINAS KESEHATAN | | |
| 1 02 02 2.02 0002 | Pengelolaan Pelayanan Kesehatan Ibu Bersalin | | | | | | | | | | | | | | |
| | | Jumlah Ibu Bersalin yang Mendapatkan Pelayanan Kesehatan Sesuai Standar | 6 Dokumen | 414 Orang | - | 26.600.000 | 26.600.000 | Kab. Kendal, Gemuh, Semua Kel/Desa | DAK Non Fisik-BOKKB-BOK | - | Peningkatan kualitas dan cakupan layanan kesehatan | 26.600.000 | DINAS KESEHATAN | | |
| 1 02 02 2.02 0004 | Pengelolaan Pelayanan Kesehatan Balita | | | | | | | | | | | | | | |
| | | Jumlah Balita yang Mendapatkan Pelayanan Kesehatan Sesuai Standar | 1664 Orang | 1664 Orang | 400.000 | - | - | Kab. Kendal, Gemuh, Semua Kel/Desa | DAK Non Fisik-BOKKB-BOK | - | Peningkatan kualitas dan cakupan layanan kesehatan | - | DINAS KESEHATAN | | |
| 1 02 02 2.02 0005 | Pengelolaan Pelayanan Kesehatan pada Usia Pendidikan Dasar | | | | | | | | | | | | | | |
| | | Jumlah Anak Usia Pendidikan Dasar yang Mendapatkan Pelayanan Kesehatan Sesuai Standar | - | 5430 Orang | - | 13.000.000 | 13.000.000 | Kab. Kendal, Gemuh, Semua Kel/Desa | DAK Non Fisik-BOKKB-BOK | - | Peningkatan kualitas dan cakupan layanan kesehatan | 13.000.000 | DINAS KESEHATAN | | |
| | | Jumlah Anak Usia Pendidikan Dasar yang Mendapatkan Pelayanan Kesehatan Sesuai Standar | 4389 Orang | 4389 Orang | 16.000.000 | - | - | Kab. Kendal, Gemuh, Semua Kel/Desa | DAK Non Fisik-BOKKB-BOK | - | Peningkatan kualitas dan cakupan layanan kesehatan | - | DINAS KESEHATAN | | |
| 1 02 02 2.02 0006 | Pengelolaan Pelayanan Kesehatan pada Usia Produktif | | | | | | | | | | | | | | |
| | | Jumlah Penduduk Usia Produktif yang Mendapatkan Pelayanan Kesehatan Sesuai Standar | 19722 Orang | 19722 Orang | 5.900.000 | - | - | Kab. Kendal, Gemuh, Semua Kel/Desa | DAK Non Fisik-BOKKB-BOK | - | Peningkatan kualitas dan cakupan layanan kesehatan | - | DINAS KESEHATAN | | |
| 1 02 02 2.02 0007 | Pengelolaan Pelayanan Kesehatan pada Usia Lanjut | | | | | | | | | | | | | | |
| | | Jumlah Penduduk Usia Lanjut yang Mendapatkan Pelayanan Kesehatan Sesuai Standar | 3778 Orang | 3778 Orang | 6.945.000 | - | - | Kab. Kendal, Gemuh, Semua Kel/Desa | DAK Non Fisik-BOKKB-BOK | - | Peningkatan kualitas dan cakupan layanan kesehatan | - | DINAS KESEHATAN | | |
| 1 02 02 2.02 0010 | Pengelolaan Pelayanan Kesehatan Orang dengan Gangguan Jiwa Berat | | | | | | | | | | | | | | |
| | | Jumlah Orang yang Mendapatkan Pelayanan Kesehatan Orang dengan Gangguan Jiwa Berat Sesuai Standar | 75 Orang | 75 Orang | 7.200.000 | - | - | Kab. Kendal, Gemuh, Semua Kel/Desa | DAK Non Fisik-BOKKB-BOK | - | Peningkatan kualitas dan cakupan layanan kesehatan | - | DINAS KESEHATAN | | |
| 1 02 02 2.02 0011 | Pengelolaan Pelayanan Kesehatan Orang Terduga Tuberkulosis | | | | | | | | | | | | | | |

| Kode | Urusan / Bidang Urusan / Program / Kegiatan / Sub Kegiatan | Indikator Program / Kegiatan / Sub Kegiatan | Capaian Kinerja Dan Kerangka Pendanaan | | | | | | | | | Kelompok Sasaran | Prakiraan Maju Rencana Tahun 2025 | | Perangkat Daerah Penanggung Jawab |
|-------------------|--|---|--|------------|---------------------|---------------|---------------------|--|-------------------------|-----------|--|------------------|-----------------------------------|---------------------|-----------------------------------|
| | | | Target 2024 | | Pagu Indikatif (Rp) | | | Lokasi | Sumber Dana | Prioritas | | | Target | Pagu Indikatif (Rp) | |
| | | | Sebelum | Sesudah | RKPD 2024 | APBD 2024 | RKPD Perubahan 2024 | | | Nasional | Daerah | | | | |
| 1 02 02 2.02 0012 | Pengelolaan Pelayanan Kesehatan Orang dengan Risiko Terinfeksi HIV | Jumlah Orang Terduga Menderita Tuberkulosis yang Mendapatkan Pelayanan Sesuai Standar | 61 Orang | 61 Orang | 3.800.000 | 9.600.000 | 9.600.000 | Kab. Kendal, Gemuh, Semua Kel/Desa | DAK Non Fisik-BOKKB-BOK | - | - | 9.600.000 | DINAS KESEHATAN | | |
| 1 02 02 2.02 0015 | Pengelolaan Pelayanan Kesehatan Gizi Masyarakat | Jumlah Orang Terduga Menderita HIV yang Mendapatkan Pelayanan Sesuai Standar | 472 Orang | 472 Orang | 2.300.000 | 1.600.000 | 1.600.000 | Kab. Kendal, Gemuh, Semua Kel/Desa | DAK Non Fisik-BOKKB-BOK | - | Peningkatan kualitas dan cakupan layanan kesehatan | 2.300.000 | DINAS KESEHATAN | | |
| 1 02 02 2.02 0016 | Pengelolaan Pelayanan Kesehatan Kerja dan Olahraga | Jumlah Dokumen Hasil Pengelolaan Pelayanan Kesehatan Gizi Masyarakat | 8 Dokumen | 8 Dokumen | 360.806.380 | 173.997.000 | 173.997.000 | Kab. Kendal, Gemuh, Semua Kel/Desa | DAK Non Fisik-BOKKB-BOK | - | Peningkatan kualitas dan cakupan layanan kesehatan | 304.776.300 | DINAS KESEHATAN | | |
| 1 02 02 2.02 0017 | Pengelolaan Pelayanan Kesehatan Lingkungan | Jumlah Dokumen Hasil Pengelolaan Pelayanan Kesehatan Kerja dan Olahraga | 5 Dokumen | 5 Dokumen | 9.730.000 | - | - | Kab. Kendal, Gemuh, Semua Kel/Desa | DAK Non Fisik-BOKKB-BOK | - | Peningkatan kualitas dan cakupan layanan kesehatan | - | DINAS KESEHATAN | | |
| 1 02 02 2.02 0018 | Pengelolaan Pelayanan Promosi Kesehatan | Jumlah Dokumen Hasil Pengelolaan Pelayanan Kesehatan Lingkungan | 3 Dokumen | 3 Dokumen | 15.400.000 | 16.507.000 | 16.507.000 | Kab. Kendal, Gemuh, Semua Kel/Desa | DAK Non Fisik-BOKKB-BOK | - | - | 15.400.000 | DINAS KESEHATAN | | |
| 1 02 02 2.02 0020 | Pengelolaan Surveilans Kesehatan | Jumlah Dokumen Hasil Pengelolaan Pelayanan Promosi Kesehatan | 6 Dokumen | 414 Orang | 112.385.000 | - | - | Kab. Kendal, Gemuh, Semua Kel/Desa | DAK Non Fisik-BOKKB-BOK | - | Peningkatan kualitas dan cakupan layanan kesehatan | - | DINAS KESEHATAN | | |
| 1 02 02 2.02 0022 | Pengelolaan Pelayanan Kesehatan Jiwa dan NAPZA | Jumlah Dokumen Hasil Pengelolaan Surveilans Kesehatan | 3 Dokumen | 3 Dokumen | 1.750.000 | 17.435.000 | 17.435.000 | Kab. Kendal, Gemuh, Semua Kel/Desa | DAK Non Fisik-BOKKB-BOK | - | Peningkatan kualitas dan cakupan layanan kesehatan | 1.750.000 | DINAS KESEHATAN | | |
| 1 02 02 2.02 0025 | Pelayanan Kesehatan Penyakit Menular dan Tidak Menular | Jumlah Penyalahguna NAPZA yang Mendapatkan Pelayanan Kesehatan | 221 Orang | 221 Orang | 1.950.000 | - | - | Kab. Kendal, Gemuh, Semua Kel/Desa | DAK Non Fisik-BOKKB-BOK | - | Peningkatan kualitas dan cakupan layanan kesehatan | - | DINAS KESEHATAN | | |
| 1 02 02 2.02 0028 | Pengambilan dan Pengiriman Spesimen Penyakit Potensial KLB ke Laboratorium Rujukan/Nasional | Jumlah Dokumen Hasil Pelayanan Kesehatan Penyakit Menular dan Tidak Menular | 23 Dokumen | 23 Dokumen | 64.800.000 | 137.500.000 | 137.500.000 | Kab. Kendal, Gemuh, Semua Kel/Desa | DAK Non Fisik-BOKKB-BOK | - | Peningkatan kualitas dan cakupan layanan kesehatan | 64.800.000 | DINAS KESEHATAN | | |
| 1 02 02 2.02 0033 | Operasional Pelayanan Puskesmas | Jumlah Spesimen Penyakit Potensial Kejadian Luar Biasa (KLB) ke Laboratorium Rujukan/Nasional yang Didistribusikan | 2 Paket | 2 Paket | 1.000.000 | - | - | Kab. Kendal, Semua Kecamatan, Semua Kel/Desa | DAK Non Fisik-BOKKB-BOK | - | Peningkatan kualitas dan cakupan layanan kesehatan | - | DINAS KESEHATAN | | |
| 1 02 02 2.02 0036 | Investigasi Awal Kejadian Tidak Diharapkan (Kejadian Ikutan Pasca Imunisasi dan Pemberian Obat Massal) | Jumlah Dokumen Operasional Pelayanan Puskesmas | 4 Dokumen | 4 Dokumen | 153.514.600 | 174.043.000 | 174.043.000 | Kab. Kendal, Gemuh, Semua Kel/Desa | DAK Non Fisik-BOKKB-BOK | - | Peningkatan kualitas dan cakupan layanan kesehatan | 174.043.000 | DINAS KESEHATAN | | |
| 1 02 02 2.02 0040 | Pengelolaan pelayanan kesehatan orang dengan Tuberkulosis | Jumlah Laporan Hasil Investigasi Awal Kejadian Tidak Diharapkan (Kejadian Ikutan Pasca Imunisasi dan Pemberian Obat Massal) | - | 96 Laporan | - | 4.800.000 | 4.800.000 | Kab. Kendal, Gemuh, Semua Kel/Desa | DAK Non Fisik-BOKKB-BOK | - | Peningkatan kualitas dan cakupan layanan kesehatan | 4.800.000 | DINAS KESEHATAN | | |
| 1 02 02 2.02 0041 | Pengelolaan pelayanan kesehatan orang dengan HIV (ODHIV) | Jumlah Laporan Hasil Investigasi Awal Kejadian Tidak Diharapkan (Kejadian Ikutan Pasca Imunisasi dan Pemberian Obat Massal) | 1 Laporan | 1 Laporan | 800.000 | - | - | Kab. Kendal, Gemuh, Semua Kel/Desa | DAK Non Fisik-BOKKB-BOK | - | Peningkatan kualitas dan cakupan layanan kesehatan | - | DINAS KESEHATAN | | |
| 1 02 02 2.02 0044 | Pengelolaan pelayanan kesehatan orang dengan HIV (ODHIV) | Jumlah orang dengan Tuberkulosis yang mendapatkan pelayanan kesehatan sesuai standar | 61 Orang | 61 Orang | 6.300.000 | 12.000.000 | 12.000.000 | Kab. Kendal, Gemuh, Semua Kel/Desa | DAK Non Fisik-BOKKB-BOK | - | Peningkatan kualitas dan cakupan layanan kesehatan | 6.300.000 | DINAS KESEHATAN | | |
| 1 02 02 2.02 0046 | Pengelolaan pelayanan kesehatan orang dengan HIV (ODHIV) | Jumlah orang dengan HIV (ODHIV) yang mendapatkan pelayanan kesehatan sesuai standar | - | 28 Orang | - | 1.400.000 | 1.400.000 | Kab. Kendal, Gemuh, Semua Kel/Desa | DAK Non Fisik-BOKKB-BOK | - | Peningkatan kualitas dan cakupan layanan kesehatan | 1.400.000 | DINAS KESEHATAN | | |
| 1 02 05 2.03 0001 | Bimbingan Teknis dan Supervisi Pengembangan dan Pelaksanaan Upaya Kesehatan Bersumber Daya Masyarakat (UKBM) | PROGRAM PEMBERDAYAAN MASYARAKAT BIDANG KESEHATAN | - | - | - | 2.680.000 | 2.680.000 | | | | | 2.680.000 | | | |
| 1 02 05 2.03 0001 | Bimbingan Teknis dan Supervisi Pengembangan dan Pelaksanaan Upaya Kesehatan Bersumber Daya Masyarakat (UKBM) | Pengembangan dan Pelaksanaan Upaya Kesehatan Bersumber Daya Masyarakat (UKBM) Tingkat Daerah Kabupaten/Kota | - | - | - | 2.680.000 | 2.680.000 | | | | Peningkatan kualitas dan cakupan layanan kesehatan | 2.680.000 | DINAS KESEHATAN | | |
| 1 02 05 2.03 0001 | Bimbingan Teknis dan Supervisi Pengembangan dan Pelaksanaan Upaya Kesehatan Bersumber Daya Masyarakat (UKBM) | PUSKESMAS GEMUH II | | | 2.109.793.280 | 1.867.551.000 | 1.990.919.877 | | | | | 751.663.000 | | | |
| 1 02 05 2.03 0001 | Bimbingan Teknis dan Supervisi Pengembangan dan Pelaksanaan Upaya Kesehatan Bersumber Daya Masyarakat (UKBM) | URUSAN PEMERINTAHAN WAJIB YANG BERKAITAN DENGAN PELAYANAN DASAR | | | 2.109.793.280 | 1.867.551.000 | 1.990.919.877 | | | | | 751.663.000 | | | |

| Kode | Urusan / Bidang Urusan / Program / Kegiatan / Sub Kegiatan | Indikator Program / Kegiatan / Sub Kegiatan | Capaian Kinerja Dan Kerangka Pendanaan | | | | | | | | Kelompok Sasaran | Prakiraan Maju Rencana Tahun 2025 | | Perangkat Daerah Penanggung Jawab | | | |
|------|--|---|---|--|--|---------------|---------------------|---------------|---------------|---------------|--|-----------------------------------|---------------------|--|--|-----------------|-----------------|
| | | | Target 2024 | | Pagu Indikatif (Rp) | | | Lokasi | Sumber Dana | Prioritas | | Target | Pagu Indikatif (Rp) | | | | |
| | | | Sebelum | Sesudah | RKPD 2024 | APBD 2024 | RKPD Perubahan 2024 | | | Nasional | | | | | Daerah | | |
| 1 | 02 | | URUSAN PEMERINTAHAN BIDANG KESEHATAN | | | 2.109.793.280 | 1.867.551.000 | 1.990.919.877 | | | | | 751.663.000 | | | | |
| 1 | 02 | 01 | PROGRAM PENUNJANG URUSAN PEMERINTAHAN DAERAH KABUPATEN/KOTA | Persentase ketercapaian penunjang urusan Perangkat Daerah | 100 % | 100 % | 1.250.000.000 | 1.150.000.000 | 1.273.368.877 | | | | | - | | | |
| 1 | 02 | 01 | 2.10 | Peningkatan Pelayanan BLUD | - | | 1.250.000.000 | 1.150.000.000 | 1.150.000.000 | | | | | Peningkatan kualitas dan cakupan layanan kesehatan | - | DINAS KESEHATAN | |
| 1 | 02 | 01 | 2.10 | 0001 | Pelayanan dan Penunjang Pelayanan BLUD | | | | | | | | | | | | |
| | | | | | Jumlah BLUD yang Menyediakan Pelayanan dan Penunjang Pelayanan | 1 Unit Kerja | 1 Unit Kerja | 1.250.000.000 | - | - | Kab. Kendal, Semua Kecamatan, Semua Kel/Desa | Pendapatan dari BLUD | - | | Peningkatan kualitas dan cakupan layanan kesehatan | - | DINAS KESEHATAN |
| | | | | | Jumlah BLUD yang Menyediakan Pelayanan dan Penunjang Pelayanan | - | 12 Unit Kerja | - | 1.150.000.000 | 1.273.368.877 | Kab. Kendal, Gemuh, Semua Kel/Desa | Pendapatan dari BLUD | - | | Peningkatan kualitas dan cakupan layanan kesehatan | - | DINAS KESEHATAN |
| 1 | 02 | 02 | | PROGRAM PEMENUHAN UPAYA KESEHATAN PERORANGAN DAN UPAYA KESEHATAN MASYARAKAT | Rata rata capain SPM | 100 % | 100 % | 852.593.280 | 686.227.000 | 686.227.000 | | | | | 744.363.000 | | |
| 1 | 02 | 02 | 2.02 | Penyediaan Layanan Kesehatan untuk UKM dan UKP Rujukan Tingkat Daerah Kabupaten/Kota | - | | 852.593.280 | 686.106.000 | 686.106.000 | | | | | | 744.242.000 | DINAS KESEHATAN | |
| 1 | 02 | 02 | 2.02 | 0001 | Pengelolaan Pelayanan Kesehatan Ibu Hamil | | | | | | | | | | | | |
| | | | | | Jumlah Ibu Hamil yang Mendapatkan Pelayanan Kesehatan Sesuai Standar | 323 Orang | 323 Orang | 94.807.000 | 29.040.000 | 29.040.000 | Kab. Kendal, Gemuh, Semua Kel/Desa | DAK Non Fisik-BOKKB-BOK | - | | Peningkatan kualitas dan cakupan layanan kesehatan | 95.000.000 | DINAS KESEHATAN |
| 1 | 02 | 02 | 2.02 | 0002 | Pengelolaan Pelayanan Kesehatan Ibu Bersalin | | | | | | | | | | | | |
| | | | | | Jumlah Ibu Bersalin yang Mendapatkan Pelayanan Kesehatan Sesuai Standar | - | 0 Orang | - | 14.312.000 | 14.312.000 | Kab. Kendal, Gemuh, Tlahab | DAK Non Fisik-BOKKB-BOK | - | | Peningkatan kualitas dan cakupan layanan kesehatan | 14.312.000 | DINAS KESEHATAN |
| 1 | 02 | 02 | 2.02 | 0005 | Pengelolaan Pelayanan Kesehatan pada Usia Pendidikan Dasar | | | | | | | | | | | | |
| | | | | | Jumlah Anak Usia Pendidikan Dasar yang Mendapatkan Pelayanan Kesehatan Sesuai Standar | 446 Orang | 446 Orang | 24.500.000 | 10.500.000 | 10.500.000 | Kab. Kendal, Gemuh, Semua Kel/Desa | DAK Non Fisik-BOKKB-BOK | - | | Peningkatan kualitas dan cakupan layanan kesehatan | 25.000.000 | DINAS KESEHATAN |
| 1 | 02 | 02 | 2.02 | 0007 | Pengelolaan Pelayanan Kesehatan pada Usia Lanjut | | | | | | | | | | | | |
| | | | | | Jumlah Penduduk Usia Lanjut yang Mendapatkan Pelayanan Kesehatan Sesuai Standar | 2962 Orang | 2962 Orang | 37.260.000 | - | - | Kab. Kendal, Gemuh, Semua Kel/Desa | DAK Non Fisik-BOKKB-BOK | - | | Peningkatan kualitas dan cakupan layanan kesehatan | - | DINAS KESEHATAN |
| 1 | 02 | 02 | 2.02 | 0010 | Pengelolaan Pelayanan Kesehatan Orang dengan Gangguan Jiwa Berat | | | | | | | | | | | | |
| | | | | | Jumlah Orang yang Mendapatkan Pelayanan Kesehatan Orang dengan Gangguan Jiwa Berat Sesuai Standar | 78 Orang | 78 Orang | 3.600.000 | - | - | Kab. Kendal, Gemuh, Semua Kel/Desa | DAK Non Fisik-BOKKB-BOK | - | | Peningkatan kualitas dan cakupan layanan kesehatan | - | DINAS KESEHATAN |
| 1 | 02 | 02 | 2.02 | 0011 | Pengelolaan Pelayanan Kesehatan Orang Terduga Tuberkulosis | | | | | | | | | | | | |
| | | | | | Jumlah Orang Terduga Menderita Tuberkulosis yang Mendapatkan Pelayanan Sesuai Standar | 265 Orang | 265 Orang | 2.800.000 | 4.600.000 | 4.600.000 | Kab. Kendal, Gemuh, Semua Kel/Desa | DAK Non Fisik-BOKKB-BOK | - | | Peningkatan kualitas dan cakupan layanan kesehatan | 3.000.000 | DINAS KESEHATAN |
| 1 | 02 | 02 | 2.02 | 0012 | Pengelolaan Pelayanan Kesehatan Orang dengan Risiko Terinfeksi HIV | | | | | | | | | | | | |
| | | | | | Jumlah Orang Terduga Menderita HIV yang Mendapatkan Pelayanan Sesuai Standar | 409 Orang | 409 Orang | 800.000 | 800.000 | 800.000 | Kab. Kendal, Gemuh, Semua Kel/Desa | DAK Non Fisik-BOKKB-BOK | - | | Peningkatan kualitas dan cakupan layanan kesehatan | 1.000.000 | DINAS KESEHATAN |
| 1 | 02 | 02 | 2.02 | 0013 | Pengelolaan Pelayanan Kesehatan bagi Penduduk pada Kondisi Kejadian Luar Biasa (KLB) | | | | | | | | | | | | |
| | | | | | Jumlah Dokumen Hasil Pengelolaan Pelayanan Kesehatan bagi Penduduk pada Kondisi Kejadian Luar Biasa (KLB) Sesuai Standar | 1 Dokumen | 1 Dokumen | 6.400.000 | - | - | Kab. Kendal, Gemuh, Semua Kel/Desa | DAK Non Fisik-BOKKB-BOK | - | | Peningkatan kualitas dan cakupan layanan kesehatan | - | DINAS KESEHATAN |
| 1 | 02 | 02 | 2.02 | 0015 | Pengelolaan Pelayanan Kesehatan Gizi Masyarakat | | | | | | | | | | | | |
| | | | | | Jumlah Dokumen Hasil Pengelolaan Pelayanan Kesehatan Gizi Masyarakat | 4 Dokumen | 4 Dokumen | 351.894.580 | 168.908.000 | 168.908.000 | Kab. Kendal, Gemuh, Semua Kel/Desa | DAK Non Fisik-BOKKB-BOK | - | | Peningkatan kualitas dan cakupan layanan kesehatan | 300.000.000 | DINAS KESEHATAN |
| 1 | 02 | 02 | 2.02 | 0016 | Pengelolaan Pelayanan Kesehatan Kerja dan Olahraga | | | | | | | | | | | | |
| | | | | | Jumlah Dokumen Hasil Pengelolaan Pelayanan Kesehatan Kerja dan Olahraga | 4 Dokumen | 4 Dokumen | 15.410.000 | - | - | Kab. Kendal, Gemuh, Semua Kel/Desa | DAK Non Fisik-BOKKB-BOK | - | | Peningkatan kualitas dan cakupan layanan kesehatan | - | DINAS KESEHATAN |
| 1 | 02 | 02 | 2.02 | 0017 | Pengelolaan Pelayanan Kesehatan Lingkungan | | | | | | | | | | | | |
| | | | | | Jumlah Dokumen Hasil Pengelolaan Pelayanan Kesehatan Lingkungan | 4 Dokumen | 4 Dokumen | 7.300.000 | 19.000.000 | 19.000.000 | Kab. Kendal, Semua Kecamatan, Semua Kel/Desa | DAK Non Fisik-BOKKB-BOK | - | | Peningkatan kualitas dan cakupan layanan kesehatan | 7.500.000 | DINAS KESEHATAN |
| 1 | 02 | 02 | 2.02 | 0018 | Pengelolaan Pelayanan Promosi Kesehatan | | | | | | | | | | | | |
| | | | | | Jumlah Dokumen Hasil Pengelolaan Pelayanan Promosi Kesehatan | 5 Dokumen | 5 Dokumen | 80.064.900 | - | - | Kab. Kendal, Gemuh, Semua Kel/Desa | DAK Non Fisik-BOKKB-BOK | - | | Peningkatan kualitas dan cakupan layanan kesehatan | - | DINAS KESEHATAN |

| Kode | Urusan / Bidang Urusan / Program / Kegiatan / Sub Kegiatan | Indikator Program / Kegiatan / Sub Kegiatan | Capaian Kinerja Dan Kerangka Pendanaan | | | | | | | | | Kelompok Sasaran | Prakiraan Maju Rencana Tahun 2025 | | Perangkat Daerah Penanggung Jawab | | | |
|------|--|---|--|---------|--|---|---------------------|--------------|----------------------|----------------------|----------------------|--|-----------------------------------|---------------------|--|---------------|----------------------|--|
| | | | Target 2024 | | Pagu Indikatif (Rp) | | | Lokasi | Sumber Dana | Prioritas | | | Target | Pagu Indikatif (Rp) | | | | |
| | | | Sebelum | Sesudah | RKPD 2024 | APBD 2024 | RKPD Perubahan 2024 | | | Nasional | Daerah | | | | | | | |
| 1 | 02 | 02 | 2.02 | 0020 | Pengelolaan Surveilans Kesehatan | Jumlah Dokumen Hasil Pengelolaan Surveilans Kesehatan | 5 Dokumen | 5 Dokumen | 1.800.000 | 25.884.000 | 25.884.000 | Kab. Kendal, Gemuh, Semua Kel/Desa | DAK Non Fisik-BOKKB-BOK | - | Peningkatan kualitas dan cakupan layanan kesehatan | 2.000.000 | DINAS KESEHATAN | |
| 1 | 02 | 02 | 2.02 | 0025 | Pelayanan Kesehatan Penyakit Menular dan Tidak Menular | Jumlah Dokumen Hasil Pelayanan Kesehatan Penyakit Menular dan Tidak Menular | 4 Dokumen | 4 Dokumen | 71.151.600 | 122.700.000 | 122.700.000 | Kab. Kendal, Gemuh, Semua Kel/Desa | DAK Non Fisik-BOKKB-BOK | - | Peningkatan kualitas dan cakupan layanan kesehatan | 72.000.000 | DINAS KESEHATAN | |
| 1 | 02 | 02 | 2.02 | 0033 | Operasional Pelayanan Puskesmas | Jumlah Dokumen Operasional Pelayanan Puskesmas | 2 Dokumen | 2 Dokumen | 151.105.200 | 171.312.000 | 171.312.000 | Kab. Kendal, Gemuh, Semua Kel/Desa | DAK Non Fisik-BOKKB-BOK | - | Peningkatan kualitas dan cakupan layanan kesehatan | 152.000.000 | DINAS KESEHATAN | |
| 1 | 02 | 02 | 2.02 | 0036 | Investigasi Awal Kejadian Tidak Diharapkan (Kejadian Ikutan Pasca Imunisasi dan Pemberian Obat Massal) | Jumlah Laporan Hasil Investigasi Awal Kejadian Tidak Diharapkan (Kejadian Ikutan Pasca Imunisasi dan Pemberian Obat Massal) | 1 Laporan | 1 Laporan | 600.000 | 900.000 | 900.000 | Kab. Kendal, Gemuh, Semua Kel/Desa | DAK Non Fisik-BOKKB-BOK | - | Peningkatan kualitas dan cakupan layanan kesehatan | 700.000 | DINAS KESEHATAN | |
| 1 | 02 | 02 | 2.02 | 0040 | Pengelolaan pelayanan kesehatan orang dengan Tuberkulosis | Jumlah orang dengan Tuberkulosis yang mendapatkan pelayanan kesehatan sesuai standar | 265 Orang | 265 Orang | 3.100.000 | 1.800.000 | 1.800.000 | Kab. Kendal, Gemuh, Semua Kel/Desa | DAK Non Fisik-BOKKB-BOK | - | Peningkatan kualitas dan cakupan layanan kesehatan | 3.500.000 | DINAS KESEHATAN | |
| 1 | 02 | 02 | 2.02 | 0041 | Pengelolaan pelayanan kesehatan orang dengan HIV (ODHIV) | Jumlah orang dengan HIV (ODHIV) yang mendapatkan pelayanan kesehatan sesuai standar | - | 0 Orang | - | 200.000 | 200.000 | Kab. Kendal, Gemuh, Tlahab | DAK Non Fisik-BOKKB-BOK | - | Peningkatan kualitas dan cakupan layanan kesehatan | 200.000 | DINAS KESEHATAN | |
| 1 | 02 | 02 | 2.02 | 0044 | Pengelolaan Pelayanan Kesehatan Reproduksi | | | | | | | | | | | | | |
| 1 | 02 | 02 | 2.02 | 0046 | Pengelolaan upaya kesehatan Ibu dan Anak | | | | | | | | | | | | | |
| 1 | 02 | 02 | 2.03 | | Penyelenggaraan Sistem Informasi Kesehatan Secara Terintegrasi | | | | | 121.000 | 121.000 | | | | Peningkatan kualitas dan cakupan layanan kesehatan | 121.000 | DINAS KESEHATAN | |
| 1 | 02 | 02 | 2.03 | 0002 | Pengelolaan Sistem Informasi Kesehatan | | | | | | | | | | | | | |
| 1 | 02 | 05 | | | PROGRAM PEMBERDAYAAN MASYARAKAT BIDANG KESEHATAN | Prosentase Rumah Tangga PHBS | 90 % | 90 % | 7.200.000 | 31.324.000 | 31.324.000 | | | | | | 7.300.000 | |
| 1 | 02 | 05 | 2.03 | | Pengembangan dan Pelaksanaan Upaya Kesehatan Bersumber Daya Masyarakat (UKBM) Tingkat Daerah Kabupaten/Kota | | | | 7.200.000 | 31.324.000 | 31.324.000 | | | | Peningkatan kualitas dan cakupan layanan kesehatan | 7.300.000 | DINAS KESEHATAN | |
| 1 | 02 | 05 | 2.03 | 0001 | Bimbingan Teknis dan Supervisi Pengembangan dan Pelaksanaan Upaya Kesehatan Bersumber Daya Masyarakat (UKBM) | Jumlah Dokumen Hasil Bimbingan Teknis dan Supervisi Upaya Kesehatan Bersumber Daya Masyarakat (UKBM) | 1 Dokumen | 1 Dokumen | 7.200.000 | 31.324.000 | 31.324.000 | Kab. Kendal, Gemuh, Semua Kel/Desa | DAK Non Fisik-BOKKB-BOK | - | Peningkatan kualitas dan cakupan layanan kesehatan | 7.300.000 | DINAS KESEHATAN | |
| | | | | | PUSKESMAS RINGINARUM | | | | 3.004.822.480 | 2.945.610.000 | 3.092.167.071 | | | | | | 3.564.063.640 | |
| 1 | | | | | URUSAN PEMERINTAHAN WAJIB YANG BERKAITAN DENGAN PELAYANAN DASAR | | | | 3.004.822.480 | 2.945.610.000 | 3.092.167.071 | | | | | | 3.564.063.640 | |
| 1 | 02 | | | | URUSAN PEMERINTAHAN BIDANG KESEHATAN | | | | 3.004.822.480 | 2.945.610.000 | 3.092.167.071 | | | | | | 3.564.063.640 | |
| 1 | 02 | 01 | | | PROGRAM PENUNJANG URUSAN PEMERINTAHAN DAERAH KABUPATEN/KOTA | Persentase ketercapaian penunjang urusan Perangkat Daerah | 100 % | 100 % | 1.991.000.000 | 2.090.550.000 | 2.237.107.071 | | | | | | 2.370.500.000 | |
| 1 | 02 | 01 | 2.10 | | Peningkatan Pelayanan BLUD | | | | 1.991.000.000 | 2.090.550.000 | 2.090.550.000 | | | | Peningkatan kualitas dan cakupan layanan kesehatan | 2.370.500.000 | DINAS KESEHATAN | |
| 1 | 02 | 01 | 2.10 | 0001 | Pelayanan dan Penunjang Pelayanan BLUD | Jumlah BLUD yang Menyediakan Pelayanan dan Penunjang Pelayanan | 1 Unit Kerja | 1 Unit Kerja | 1.991.000.000 | 2.090.550.000 | 2.237.107.071 | Kab. Kendal, Semua Kecamatan, Semua Kel/Desa | Pendapatan dari BLUD | - | Peningkatan kualitas dan cakupan layanan kesehatan | 2.370.500.000 | DINAS KESEHATAN | |
| 1 | 02 | 02 | | | PROGRAM PEMENUHAN UPAYA KESEHATAN PERORANGAN DAN UPAYA KESEHATAN MASYARAKAT | | | | 1.007.342.480 | 842.700.000 | 842.700.000 | | | | | | 1.186.435.640 | |
| 1 | 02 | 02 | 2.01 | | Penyediaan Fasilitas Pelayanan Kesehatan untuk UKM dan UKP Kewenangan Daerah Kabupaten/Kota | | | | 38.400.000 | - | - | | | | Peningkatan kualitas dan cakupan layanan kesehatan | 42.240.000 | DINAS KESEHATAN | |
| 1 | 02 | 02 | 2.01 | 0024 | Pengelolaan Pelayanan Kesehatan Dasar Melalui Pendekatan Keluarga | Jumlah Keluarga yang Sudah Dikunjungi dan Diintervensi Masalah kesehatannya oleh Tenaga Kesehatan Puskesmas | 2 Keluarga | 2 Keluarga | 38.400.000 | - | - | Kab. Kendal, Ringinarum, Semua Kel/Desa | DAK Non Fisik-BOKKB-BOK | - | Peningkatan kualitas dan cakupan layanan kesehatan | 42.240.000 | DINAS KESEHATAN | |
| 1 | 02 | 02 | 2.02 | | Penyediaan Layanan Kesehatan untuk UKM dan UKP Rujukan Tingkat Daerah Kabupaten/Kota | | | | 968.942.480 | 842.700.000 | 842.700.000 | | | | Peningkatan kualitas dan cakupan layanan kesehatan | 1.144.195.640 | DINAS KESEHATAN | |
| 1 | 02 | 02 | 2.02 | 0001 | Pengelolaan Pelayanan Kesehatan Ibu Hamil | | | | | | | | | | | | | |

| Kode | Urusan / Bidang Urusan / Program / Kegiatan / Sub Kegiatan | Indikator Program / Kegiatan / Sub Kegiatan | Capaian Kinerja Dan Kerangka Pendanaan | | | | | | | | | Kelompok Sasaran | Prakiraan Maju Rencana Tahun 2025 | | Perangkat Daerah Penanggung Jawab | | |
|------|--|---|--|---------|--|---|---------------------|-------------|-------------|-------------|-------------|--|-----------------------------------|---------------------|--|-------------|-----------------|
| | | | Target 2024 | | Pagu Indikatif (Rp) | | | Lokasi | Sumber Dana | Prioritas | | | Target | Pagu Indikatif (Rp) | | | |
| | | | Sebelum | Sesudah | RKPD 2024 | APBD 2024 | RKPD Perubahan 2024 | | | Nasional | Daerah | | | | | | |
| 1 | 02 | 02 | 2.02 | 0002 | Pengelolaan Pelayanan Kesehatan Ibu Bersalin | Jumlah Ibu Hamil yang Mendapatkan Pelayanan Kesehatan Sesuai Standar | 534 Orang | 534 Orang | 127.500.000 | 62.462.000 | 62.462.000 | Kab. Kendal, Ringinarum, Semua Kel/Desa | DAK Non Fisik-BOKKB-BOK | - | Peningkatan kualitas dan cakupan layanan kesehatan | 140.250.000 | DINAS KESEHATAN |
| 1 | 02 | 02 | 2.02 | 0004 | Pengelolaan Pelayanan Kesehatan Balita | Jumlah Ibu Bersalin yang Mendapatkan Pelayanan Kesehatan Sesuai Standar | - | 509 Orang | - | 45.343.000 | 45.343.000 | Kab. Kendal, Ringinarum, Semua Kel/Desa | DAK Non Fisik-BOKKB-BOK | - | Peningkatan kualitas dan cakupan layanan kesehatan | - | DINAS KESEHATAN |
| 1 | 02 | 02 | 2.02 | 0004 | Pengelolaan Pelayanan Kesehatan Balita | Jumlah Balita yang Mendapatkan Pelayanan Kesehatan Sesuai Standar | 2335 Orang | 2335 Orang | 1.200.000 | - | - | Kab. Kendal, Ringinarum, Semua Kel/Desa | DAK Non Fisik-BOKKB-BOK | - | Peningkatan kualitas dan cakupan layanan kesehatan | 1.320.000 | DINAS KESEHATAN |
| 1 | 02 | 02 | 2.02 | 0005 | Pengelolaan Pelayanan Kesehatan pada Usia Pendidikan Dasar | Jumlah Anak Usia Pendidikan Dasar yang Mendapatkan Pelayanan Kesehatan Sesuai Standar | 3193 Orang | 3193 Orang | 17.300.000 | 2.700.000 | 2.700.000 | Kab. Kendal, Ringinarum, Semua Kel/Desa | DAK Non Fisik-BOKKB-BOK | - | Peningkatan kualitas dan cakupan layanan kesehatan | 19.030.000 | DINAS KESEHATAN |
| 1 | 02 | 02 | 2.02 | 0006 | Pengelolaan Pelayanan Kesehatan pada Usia Produktif | Jumlah Penduduk Usia Produktif yang Mendapatkan Pelayanan Kesehatan Sesuai Standar | 25862 Orang | 25862 Orang | 7.800.000 | 13.920.000 | - | Kab. Kendal, Ringinarum, Semua Kel/Desa | DAK Non Fisik-BOKKB-BOK | - | Peningkatan kualitas dan cakupan layanan kesehatan | 8.580.000 | DINAS KESEHATAN |
| 1 | 02 | 02 | 2.02 | 0007 | Pengelolaan Pelayanan Kesehatan pada Usia Lanjut | Jumlah Penduduk Usia Lanjut yang Mendapatkan Pelayanan Kesehatan Sesuai Standar | 5022 Orang | 5022 Orang | 10.200.000 | - | - | Kab. Kendal, Ringinarum, Semua Kel/Desa | DAK Non Fisik-BOKKB-BOK | - | Peningkatan kualitas dan cakupan layanan kesehatan | 11.220.000 | DINAS KESEHATAN |
| 1 | 02 | 02 | 2.02 | 0011 | Pengelolaan Pelayanan Kesehatan Orang Terduga Tuberkulosis | Jumlah Orang Terduga Menderita Tuberkulosis yang Mendapatkan Pelayanan Sesuai Standar | 428 Orang | 428 Orang | 1.900.000 | 13.200.000 | 13.200.000 | Kab. Kendal, Ringinarum, Semua Kel/Desa | DAK Non Fisik-BOKKB-BOK | - | Peningkatan kualitas dan cakupan layanan kesehatan | 2.090.000 | DINAS KESEHATAN |
| 1 | 02 | 02 | 2.02 | 0012 | Pengelolaan Pelayanan Kesehatan Orang dengan Risiko Terinfeksi HIV | Jumlah Orang Terduga Menderita HIV yang Mendapatkan Pelayanan Sesuai Standar | - | 0 Orang | - | 13.200.000 | 13.200.000 | Kab. Kendal, Ringinarum, Semua Kel/Desa | DAK Non Fisik-BOKKB-BOK | - | Peningkatan kualitas dan cakupan layanan kesehatan | 14.500.000 | DINAS KESEHATAN |
| 1 | 02 | 02 | 2.02 | 0015 | Pengelolaan Pelayanan Kesehatan Gizi Masyarakat | Jumlah Dokumen Hasil Pengelolaan Pelayanan Kesehatan Gizi Masyarakat | 7 Dokumen | 7 Dokumen | 424.858.380 | 197.862.000 | 197.862.000 | Kab. Kendal, Ringinarum, Semua Kel/Desa | DAK Non Fisik-BOKKB-BOK | - | Peningkatan kualitas dan cakupan layanan kesehatan | 405.711.130 | DINAS KESEHATAN |
| 1 | 02 | 02 | 2.02 | 0016 | Pengelolaan Pelayanan Kesehatan Kerja dan Olahraga | Jumlah Dokumen Hasil Pengelolaan Pelayanan Kesehatan Kerja dan Olahraga | 1 Dokumen | 1 Dokumen | 400.000 | - | - | Kab. Kendal, Ringinarum, Semua Kel/Desa | DAK Non Fisik-BOKKB-BOK | - | Peningkatan kualitas dan cakupan layanan kesehatan | 440.000 | DINAS KESEHATAN |
| 1 | 02 | 02 | 2.02 | 0017 | Pengelolaan Pelayanan Kesehatan Lingkungan | Jumlah Dokumen Hasil Pengelolaan Pelayanan Kesehatan Lingkungan | 5 Dokumen | 5 Dokumen | 18.800.000 | 25.200.000 | 25.200.000 | Kab. Kendal, Semua Kecamatan, Semua Kel/Desa | DAK Non Fisik-BOKKB-BOK | - | - | 20.680.000 | DINAS KESEHATAN |
| 1 | 02 | 02 | 2.02 | 0018 | Pengelolaan Pelayanan Promosi Kesehatan | Jumlah Dokumen Hasil Pengelolaan Pelayanan Promosi Kesehatan | 5 Dokumen | 5 Dokumen | 95.270.000 | - | - | Kab. Kendal, Ringinarum, Semua Kel/Desa | DAK Non Fisik-BOKKB-BOK | - | Peningkatan kualitas dan cakupan layanan kesehatan | 104.797.000 | DINAS KESEHATAN |
| 1 | 02 | 02 | 2.02 | 0020 | Pengelolaan Surveilans Kesehatan | Jumlah Dokumen Hasil Pengelolaan Surveilans Kesehatan | 3 Dokumen | 3 Dokumen | 1.000.000 | 14.240.000 | 14.240.000 | Kab. Kendal, Ringinarum, Semua Kel/Desa | DAK Non Fisik-BOKKB-BOK | - | Peningkatan kualitas dan cakupan layanan kesehatan | 1.100.000 | DINAS KESEHATAN |
| 1 | 02 | 02 | 2.02 | 0025 | Pelayanan Kesehatan Penyakit Menular dan Tidak Menular | Jumlah Dokumen Hasil Pelayanan Kesehatan Penyakit Menular dan Tidak Menular | 29 Dokumen | 29 Dokumen | 80.250.000 | 138.901.000 | 138.901.000 | Kab. Kendal, Ringinarum, Semua Kel/Desa | DAK Non Fisik-BOKKB-BOK | - | Peningkatan kualitas dan cakupan layanan kesehatan | 88.275.000 | DINAS KESEHATAN |
| 1 | 02 | 02 | 2.02 | 0028 | Pengambilan dan Pengiriman Spesimen Penyakit Potensial KLB ke Laboratorium Rujukan/Nasional | Jumlah Spesimen Penyakit Potensial Kejadian Luar Biasa (KLB) ke Laboratorium Rujukan/Nasional yang Didistribusikan | 1 Paket | 1 Paket | 1.200.000 | - | - | Kab. Kendal, Semua Kecamatan, Semua Kel/Desa | DAK Non Fisik-BOKKB-BOK | - | Peningkatan kualitas dan cakupan layanan kesehatan | 1.320.000 | DINAS KESEHATAN |
| 1 | 02 | 02 | 2.02 | 0033 | Operasional Pelayanan Puskesmas | Jumlah Dokumen Operasional Pelayanan Puskesmas | 3 Dokumen | 3 Dokumen | 180.064.100 | 204.142.000 | 204.142.000 | Kab. Kendal, Ringinarum, Semua Kel/Desa | DAK Non Fisik-BOKKB-BOK | - | Peningkatan kualitas dan cakupan layanan kesehatan | 198.070.510 | DINAS KESEHATAN |
| 1 | 02 | 02 | 2.02 | 0036 | Investigasi Awal Kejadian Tidak Diharapkan (Kejadian Ikutan Pasca Imunisasi dan Pemberian Obat Massal) | Jumlah Laporan Hasil Investigasi Awal Kejadian Tidak Diharapkan (Kejadian Ikutan Pasca Imunisasi dan Pemberian Obat Massal) | - | 39 Laporan | - | 1.800.000 | 1.800.000 | Kab. Kendal, Ringinarum, Semua Kel/Desa | DAK Non Fisik-BOKKB-BOK | - | Peningkatan kualitas dan cakupan layanan kesehatan | 1.980.000 | DINAS KESEHATAN |
| 1 | 02 | 02 | 2.02 | 0040 | Pengelolaan pelayanan kesehatan orang dengan Tuberkulosis | | | | | | | | | | | | |

| Kode | Urusan / Bidang Urusan / Program / Kegiatan / Sub Kegiatan | Indikator Program / Kegiatan / Sub Kegiatan | Capaian Kinerja Dan Kerangka Pendanaan | | | | | | | | Kelompok Sasaran | Prakiraan Maju Rencana Tahun 2025 | | Perangkat Daerah Penanggung Jawab | |
|-------------------|--|--|--|--------------|----------------------|----------------------|----------------------|--|-------------------------|-----------|--|-----------------------------------|---------------------|-----------------------------------|--------|
| | | | Target 2024 | | Pagu Indikatif (Rp) | | | Lokasi | Sumber Dana | Prioritas | | Target | Pagu Indikatif (Rp) | | |
| | | | Sebelum | Sesudah | RKPD 2024 | APBD 2024 | RKPD Perubahan 2024 | | | Nasional | | | | | Daerah |
| 1 02 02 2.02 0041 | Pengelolaan pelayanan kesehatan orang dengan HIV (ODHIV) | Jumlah orang dengan Tuberkulosis yang mendapatkan pelayanan kesehatan sesuai standar | 428 Orang | 428 Orang | 1.200.000 | 10.000.000 | 10.000.000 | Kab. Kendal, Ringinarum, Semua Kel/Desa | DAK Non Fisik-BOKKB-BOK | - | Peningkatan kualitas dan cakupan layanan kesehatan | 1.320.000 | DINAS KESEHATAN | | |
| 1 02 02 2.02 0044 | Pengelolaan Pelayanan Kesehatan Reproduksi | Jumlah orang dengan HIV (ODHIV) yang mendapatkan pelayanan kesehatan sesuai standar | - | 0 Orang | - | 12.000.000 | 12.000.000 | Kab. Kendal, Ringinarum, Semua Kel/Desa | DAK Non Fisik-BOKKB-BOK | - | Peningkatan kualitas dan cakupan layanan kesehatan | 13.200.000 | DINAS KESEHATAN | | |
| 1 02 02 2.02 0046 | Pengelolaan upaya kesehatan Ibu dan Anak | | | | | | | | | | | | | | |
| 1 02 05 | PROGRAM PEMBERDAYAAN MASYARAKAT BIDANG KESEHATAN | Prosentase Rumah Tangga PHBS | 90 % | 90 % | 6.480.000 | 12.360.000 | 12.360.000 | | | | | 7.128.000 | | | |
| 1 02 05 2.03 | Pengembangan dan Pelaksanaan Upaya Kesehatan Bersumber Daya Masyarakat (UKBM) Tingkat Daerah Kabupaten/Kota | | | | 6.480.000 | 12.360.000 | 12.360.000 | | | | Peningkatan kualitas dan cakupan layanan kesehatan | 7.128.000 | DINAS KESEHATAN | | |
| 1 02 05 2.03 0001 | Bimbingan Teknis dan Supervisi Pengembangan dan Pelaksanaan Upaya Kesehatan Bersumber Daya Masyarakat (UKBM) | Jumlah Dokumen Hasil Bimbingan Teknis dan Supervisi Upaya Kesehatan Bersumber Daya Masyarakat (UKBM) | 2 Dokumen | 2 Dokumen | 6.480.000 | 12.360.000 | 12.360.000 | Kab. Kendal, Ringinarum, Semua Kel/Desa | DAK Non Fisik-BOKKB-BOK | - | Peningkatan kualitas dan cakupan layanan kesehatan | 7.128.000 | DINAS KESEHATAN | | |
| | | PUSKESMAS WELERI I | | | 2.251.367.580 | 2.227.415.000 | 2.232.915.009 | | | | | 2.983.369.427 | | | |
| 1 | | URUSAN PEMERINTAHAN WAJIB YANG BERKAITAN DENGAN PELAYANAN DASAR | | | 2.251.367.580 | 2.227.415.000 | 2.232.915.009 | | | | | 2.983.369.427 | | | |
| 1 02 | | URUSAN PEMERINTAHAN BIDANG KESEHATAN | | | 2.251.367.580 | 2.227.415.000 | 2.232.915.009 | | | | | 2.983.369.427 | | | |
| 1 02 01 | PROGRAM PENUNJANG URUSAN PEMERINTAHAN DAERAH KABUPATEN/KOTA | Persentase ketercapaian penunjang urusan Perangkat Daerah | 100 % | 100 % | 1.379.686.000 | 1.448.700.000 | 1.454.200.009 | | | | | 1.996.500.000 | | | |
| 1 02 01 2.10 | Peningkatan Pelayanan BLUD | | | | 1.379.686.000 | 1.448.700.000 | 1.448.700.000 | | | | Peningkatan kualitas dan cakupan layanan kesehatan | 1.996.500.000 | DINAS KESEHATAN | | |
| 1 02 01 2.10 0001 | Pelayanan dan Penunjang Pelayanan BLUD | Jumlah BLUD yang Menyediakan Pelayanan dan Penunjang Pelayanan | 1 Unit Kerja | 1 Unit Kerja | 1.379.686.000 | 1.448.700.000 | 1.454.200.009 | Kab. Kendal, Semua Kecamatan, Semua Kel/Desa | Pendapatan dari BLUD | - | Peningkatan kualitas dan cakupan layanan kesehatan | 1.996.500.000 | DINAS KESEHATAN | | |
| 1 02 02 | PROGRAM PEMENUHAN UPAYA KESEHATAN PERORANGAN DAN UPAYA KESEHATAN MASYARAKAT | Rata rata capain SPM | 100 % | 100 % | 863.478.480 | 721.197.000 | 721.197.000 | | | | | 977.739.427 | | | |
| 1 02 02 2.02 | Penyediaan Layanan Kesehatan untuk UKM dan UKP Rujukan Tingkat Daerah Kabupaten/Kota | | | | 863.478.480 | 690.596.648 | 690.596.648 | | | | Peningkatan kualitas dan cakupan layanan kesehatan | 944.079.040 | DINAS KESEHATAN | | |
| 1 02 02 2.02 0001 | Pengelolaan Pelayanan Kesehatan Ibu Hamil | Jumlah Ibu Hamil yang Mendapatkan Pelayanan Kesehatan Sesuai Standar | 1312 Orang | 1312 Orang | 98.152.000 | 34.020.000 | 34.020.000 | Kab. Kendal, Weleri, Semua Kel/Desa | DAK Non Fisik-BOKKB-BOK | - | Peningkatan kualitas dan cakupan layanan kesehatan | 34.020.000 | DINAS KESEHATAN | | |
| 1 02 02 2.02 0002 | Pengelolaan Pelayanan Kesehatan Ibu Bersalin | Jumlah Ibu Bersalin yang Mendapatkan Pelayanan Kesehatan Sesuai Standar | - | 104 Orang | - | 13.612.000 | 13.612.000 | Kab. Kendal, Weleri, Semua Kel/Desa | DAK Non Fisik-BOKKB-BOK | - | Peningkatan kualitas dan cakupan layanan kesehatan | - | DINAS KESEHATAN | | |
| 1 02 02 2.02 0004 | Pengelolaan Pelayanan Kesehatan Balita | Jumlah Balita yang Mendapatkan Pelayanan Kesehatan Sesuai Standar | 363 Orang | 363 Orang | 800.000 | - | - | Kab. Kendal, Weleri, Semua Kel/Desa | DAK Non Fisik-BOKKB-BOK | - | Peningkatan kualitas dan cakupan layanan kesehatan | 880.000 | DINAS KESEHATAN | | |
| 1 02 02 2.02 0005 | Pengelolaan Pelayanan Kesehatan pada Usia Pendidikan Dasar | Jumlah Anak Usia Pendidikan Dasar yang Mendapatkan Pelayanan Kesehatan Sesuai Standar | 544 Orang | 544 Orang | 27.200.000 | 23.700.000 | 23.700.000 | Kab. Kendal, Weleri, Semua Kel/Desa | DAK Non Fisik-BOKKB-BOK | - | Peningkatan kualitas dan cakupan layanan kesehatan | 29.400.000 | DINAS KESEHATAN | | |
| 1 02 02 2.02 0006 | Pengelolaan Pelayanan Kesehatan pada Usia Produktif | Jumlah Penduduk Usia Produktif yang Mendapatkan Pelayanan Kesehatan Sesuai Standar | 966 Orang | 966 Orang | 3.700.000 | - | - | Kab. Kendal, Weleri, Semua Kel/Desa | DAK Non Fisik-BOKKB-BOK | - | Peningkatan kualitas dan cakupan layanan kesehatan | 4.070.000 | DINAS KESEHATAN | | |
| 1 02 02 2.02 0007 | Pengelolaan Pelayanan Kesehatan pada Usia Lanjut | Jumlah Penduduk Usia Lanjut yang Mendapatkan Pelayanan Kesehatan Sesuai Standar | 720 Orang | 720 Orang | 19.200.000 | - | - | Kab. Kendal, Weleri, Semua Kel/Desa | DAK Non Fisik-BOKKB-BOK | - | Peningkatan kualitas dan cakupan layanan kesehatan | 20.120.000 | DINAS KESEHATAN | | |
| 1 02 02 2.02 0010 | Pengelolaan Pelayanan Kesehatan Orang dengan Gangguan Jiwa Berat | Jumlah Orang yang Mendapatkan Pelayanan Kesehatan Orang dengan Gangguan Jiwa Berat Sesuai Standar | 32 Orang | 32 Orang | 1.600.000 | - | - | Kab. Kendal, Weleri, Semua Kel/Desa | DAK Non Fisik-BOKKB-BOK | - | Peningkatan kualitas dan cakupan layanan kesehatan | 1.760.000 | DINAS KESEHATAN | | |
| 1 02 02 2.02 0011 | Pengelolaan Pelayanan Kesehatan Orang Terduga Tuberkulosis | | | | | | | | | | | | | | |

| Kode | Urusan / Bidang Urusan / Program / Kegiatan / Sub Kegiatan | Indikator Program / Kegiatan / Sub Kegiatan | Capaian Kinerja Dan Kerangka Pendanaan | | | | | | | | | Kelompok Sasaran | Prakiraan Maju Rencana Tahun 2025 | | Perangkat Daerah Penanggung Jawab | | |
|------|--|---|--|---------|--|---|---------------------|---------------|-------------|-------------|-------------|--|-----------------------------------|---------------------|--|-------------|-----------------|
| | | | Target 2024 | | Pagu Indikatif (Rp) | | | Lokasi | Sumber Dana | Prioritas | | | Target | Pagu Indikatif (Rp) | | | |
| | | | Sebelum | Sesudah | RKPD 2024 | APBD 2024 | RKPD Perubahan 2024 | | | Nasional | Daerah | | | | | | |
| 1 | 02 | 02 | 2.02 | 0012 | Pengelolaan Pelayanan Kesehatan Orang dengan Risiko Terinfeksi HIV | Jumlah Orang Terduga Menderita Tuberkulosis yang Mendapatkan Pelayanan Sesuai Standar | 25 Orang | 25 Orang | 1.400.000 | 5.200.000 | 5.200.000 | Kab. Kendal, Weleri, Semua Kel/Desa | DAK Non Fisik-BOKKB-BOK | - | Peningkatan kualitas dan cakupan layanan kesehatan | 1.540.000 | DINAS KESEHATAN |
| 1 | 02 | 02 | 2.02 | 0015 | Pengelolaan Pelayanan Kesehatan Gizi Masyarakat | Jumlah Orang Terduga Menderita HIV yang Mendapatkan Pelayanan Sesuai Standar | 50 Orang | 50 Orang | 6.100.000 | 5.000.000 | 5.000.000 | Kab. Kendal, Weleri, Semua Kel/Desa | DAK Non Fisik-BOKKB-BOK | - | Peningkatan kualitas dan cakupan layanan kesehatan | 6.710.000 | DINAS KESEHATAN |
| 1 | 02 | 02 | 2.02 | 0016 | Pengelolaan Pelayanan Kesehatan Kerja dan Olahraga | Jumlah Dokumen Hasil Pengelolaan Pelayanan Kesehatan Gizi Masyarakat | 14286 Dokumen | 14286 Dokumen | 397.582.080 | 168.162.000 | 168.162.000 | Kab. Kendal, Weleri, Semua Kel/Desa | DAK Non Fisik-BOKKB-BOK | - | Peningkatan kualitas dan cakupan layanan kesehatan | 375.707.200 | DINAS KESEHATAN |
| 1 | 02 | 02 | 2.02 | 0017 | Pengelolaan Pelayanan Kesehatan Lingkungan | Jumlah Dokumen Hasil Pengelolaan Pelayanan Kesehatan Kerja dan Olahraga | 8 Dokumen | 8 Dokumen | 300.000 | - | - | Kab. Kendal, Weleri, Semua Kel/Desa | DAK Non Fisik-BOKKB-BOK | - | Peningkatan kualitas dan cakupan layanan kesehatan | 330.000 | DINAS KESEHATAN |
| 1 | 02 | 02 | 2.02 | 0018 | Pengelolaan Pelayanan Promosi Kesehatan | Jumlah Dokumen Hasil Pengelolaan Pelayanan Promosi Kesehatan | 12 Dokumen | 12 Dokumen | 75.805.700 | - | - | Kab. Kendal, Semua Kecamatan, Semua Kel/Desa | DAK Non Fisik-BOKKB-BOK | - | Peningkatan kualitas dan cakupan layanan kesehatan | 83.386.270 | DINAS KESEHATAN |
| 1 | 02 | 02 | 2.02 | 0020 | Pengelolaan Surveilans Kesehatan | Jumlah Dokumen Hasil Pengelolaan Surveilans Kesehatan | 56 Dokumen | 56 Dokumen | 2.800.000 | 34.975.648 | 34.975.648 | Kab. Kendal, Weleri, Semua Kel/Desa | DAK Non Fisik-BOKKB-BOK | - | Peningkatan kualitas dan cakupan layanan kesehatan | 3.080.000 | DINAS KESEHATAN |
| 1 | 02 | 02 | 2.02 | 0022 | Pengelolaan Pelayanan Kesehatan Jiwa dan NAPZA | Jumlah Penyalahguna NAPZA yang Mendapatkan Pelayanan Kesehatan | 7 Orang | 7 Orang | 1.750.000 | - | - | Kab. Kendal, Weleri, Semua Kel/Desa | DAK Non Fisik-BOKKB-BOK | - | Peningkatan kualitas dan cakupan layanan kesehatan | 1.925.000 | DINAS KESEHATAN |
| 1 | 02 | 02 | 2.02 | 0025 | Pelayanan Kesehatan Penyakit Menular dan Tidak Menular | Jumlah Dokumen Hasil Pelayanan Kesehatan Penyakit Menular dan Tidak Menular | 39 Dokumen | 39 Dokumen | 63.350.000 | 102.550.000 | 102.550.000 | Kab. Kendal, Semua Kecamatan, Semua Kel/Desa | DAK Non Fisik-BOKKB-BOK | - | Peningkatan kualitas dan cakupan layanan kesehatan | 103.550.000 | DINAS KESEHATAN |
| 1 | 02 | 02 | 2.02 | 0028 | Pengambilan dan Pengiriman Spesimen Penyakit Potensial KLB ke Laboratorium Rujukan/Nasional | Jumlah Spesimen Penyakit Potensial Kejadian Luar Biasa (KLB) ke Laboratorium Rujukan/Nasional yang Didistribusikan | 8 Paket | 8 Paket | 800.000 | - | - | Kab. Kendal, Semua Kecamatan, Semua Kel/Desa | DAK Non Fisik-BOKKB-BOK | - | Peningkatan kualitas dan cakupan layanan kesehatan | 880.000 | DINAS KESEHATAN |
| 1 | 02 | 02 | 2.02 | 0033 | Operasional Pelayanan Puskesmas | Jumlah Dokumen Operasional Pelayanan Puskesmas | 4 Dokumen | 4 Dokumen | 153.338.700 | 173.846.000 | 204.446.352 | Kab. Kendal, Weleri, Semua Kel/Desa | DAK Non Fisik-BOKKB-BOK | - | Peningkatan kualitas dan cakupan layanan kesehatan | 168.672.570 | DINAS KESEHATAN |
| 1 | 02 | 02 | 2.02 | 0034 | Operasional Pelayanan Fasilitas Kesehatan Lainnya | Jumlah Dokumen Operasional Pelayanan Fasilitas Kesehatan Lainnya | - | 0 Dokumen | - | 19.950.000 | 19.950.000 | Kab. Kendal, Weleri, Semua Kel/Desa | DAK Non Fisik-BOKKB-BOK | - | Peningkatan kualitas dan cakupan layanan kesehatan | - | DINAS KESEHATAN |
| 1 | 02 | 02 | 2.02 | 0036 | Investigasi Awal Kejadian Tidak Diharapkan (Kejadian Ikutan Pasca Imunisasi dan Pemberian Obat Massal) | Jumlah Laporan Hasil Investigasi Awal Kejadian Tidak Diharapkan (Kejadian Ikutan Pasca Imunisasi dan Pemberian Obat Massal) | 4 Laporan | 4 Laporan | 400.000 | 800.000 | 800.000 | Kab. Kendal, Semua Kecamatan, Semua Kel/Desa | DAK Non Fisik-BOKKB-BOK | - | Peningkatan kualitas dan cakupan layanan kesehatan | 840.000 | DINAS KESEHATAN |
| 1 | 02 | 02 | 2.02 | 0040 | Pengelolaan pelayanan kesehatan orang dengan Tuberkulosis | Jumlah orang dengan Tuberkulosis yang mendapatkan pelayanan kesehatan sesuai standar | 24 Orang | 24 Orang | 1.200.000 | 3.000.000 | 3.000.000 | Kab. Kendal, Weleri, Semua Kel/Desa | DAK Non Fisik-BOKKB-BOK | - | Peningkatan kualitas dan cakupan layanan kesehatan | 1.312.000 | DINAS KESEHATAN |
| 1 | 02 | 02 | 2.02 | 0041 | Pengelolaan pelayanan kesehatan orang dengan HIV (ODHIV) | Jumlah orang dengan HIV (ODHIV) yang mendapatkan pelayanan kesehatan sesuai standar | - | 0 Orang | - | 3.000.000 | 3.000.000 | Kab. Kendal, Weleri, Semua Kel/Desa | DAK Non Fisik-BOKKB-BOK | - | Peningkatan kualitas dan cakupan layanan kesehatan | - | DINAS KESEHATAN |
| 1 | 02 | 02 | 2.02 | 0042 | Pengelolaan pelayanan kesehatan Malaria | Jumlah orang yang mendapatkan pelayanan kesehatan malaria | 18 Orang | 18 Orang | 1.800.000 | - | - | Kab. Kendal, Weleri, Semua Kel/Desa | DAK Non Fisik-BOKKB-BOK | - | Peningkatan kualitas dan cakupan layanan kesehatan | 1.980.000 | DINAS KESEHATAN |
| 1 | 02 | 02 | 2.02 | 0044 | Pengelolaan Pelayanan Kesehatan Reproduksi | Jumlah dokumen hasil pengelolaan pelayanan kesehatan reproduksi | - | 3 Dokumen | - | 2.685.000 | 2.685.000 | Kab. Kendal, Semua Kecamatan, Semua Kel/Desa | DAK Non Fisik-BOKKB-BOK | - | Peningkatan kualitas dan cakupan layanan kesehatan | - | DINAS KESEHATAN |
| 1 | 02 | 02 | 2.02 | 0046 | Pengelolaan upaya kesehatan Ibu dan Anak | | | | | | | | | | | | |

| Kode | Urusan / Bidang Urusan / Program / Kegiatan / Sub Kegiatan | Indikator Program / Kegiatan / Sub Kegiatan | Capaian Kinerja Dan Kerangka Pendanaan | | | | | | | Kelompok Sasaran | Prakiraan Maju Rencana Tahun 2025 | | Perangkat Daerah Penanggung Jawab | | | | |
|------|--|---|--|---|--|--|---------------------|----------------------|----------------------|----------------------|-----------------------------------|--|-----------------------------------|----------------------|--|---------------|-----------------|
| | | | Target 2024 | | Pagu Indikatif (Rp) | | | Lokasi | Sumber Dana | | Prioritas | | | | | | |
| | | | Sebelum | Sesudah | RKPD 2024 | APBD 2024 | RKPD Perubahan 2024 | | | | Nasional | Daerah | | | | | |
| 1 | 02 | 02 | 2.03 | Penyelenggaraan Sistem Informasi Kesehatan Secara Terintegrasi | - | - | - | 30.600.352 | 30.600.352 | - | - | - | 33.660.387 | DINAS KESEHATAN | | | |
| 1 | 02 | 02 | 2.03 | 0002 | Pengelolaan Sistem Informasi Kesehatan | - | - | - | - | - | - | - | - | - | | | |
| 1 | 02 | 05 | | PROGRAM PEMBERDAYAAN MASYARAKAT BIDANG KESEHATAN | Prosentase Rumah Tangga PHBS | 90 % | 90 % | 8.203.100 | 57.518.000 | 57.518.000 | - | - | 9.130.000 | | | | |
| 1 | 02 | 05 | 2.03 | Pengembangan dan Pelaksanaan Upaya Kesehatan Bersumber Daya Masyarakat (UKBM) Tingkat Daerah Kabupaten/Kota | - | - | - | 8.203.100 | 57.518.000 | 57.518.000 | - | - | 9.130.000 | DINAS KESEHATAN | | | |
| 1 | 02 | 05 | 2.03 | 0001 | Bimbingan Teknis dan Supervisi Pengembangan dan Pelaksanaan Upaya Kesehatan Bersumber Daya Masyarakat (UKBM) | Jumlah Dokumen Hasil Bimbingan Teknis dan Supervisi Upaya Kesehatan Bersumber Daya Masyarakat (UKBM) | 5 Dokumen | 5 Dokumen | 8.203.100 | 57.518.000 | 57.518.000 | Kab. Kendal, Weleri, Semua Kel/Desa | DAK Non Fisik-BOKKB-BOK | - | Peningkatan kualitas dan cakupan layanan kesehatan | 9.130.000 | DINAS KESEHATAN |
| | | | | | PUSKESMAS WELERI II | | | 2.038.028.651 | 1.778.394.300 | 1.828.376.695 | | | | 2.455.764.543 | | | |
| 1 | | | | URUSAN PEMERINTAHAN WAJIB YANG BERKAITAN DENGAN PELAYANAN DASAR | | | | 2.038.028.651 | 1.778.394.300 | 1.828.376.695 | | | | 2.455.764.543 | | | |
| 1 | 02 | | | URUSAN PEMERINTAHAN BIDANG KESEHATAN | | | | 2.038.028.651 | 1.778.394.300 | 1.828.376.695 | | | | 2.455.764.543 | | | |
| 1 | 02 | 01 | | PROGRAM PENUNJANG URUSAN PEMERINTAHAN DAERAH KABUPATEN/KOTA | Persentase ketercapaian penunjang urusan Perangkat Daerah | 100 % | 100 % | 1.239.898.171 | 1.115.891.300 | 1.165.873.695 | | | | 1.532.464.543 | | | |
| 1 | 02 | 01 | 2.10 | Peningkatan Pelayanan BLUD | - | - | - | 1.239.898.171 | 1.115.891.300 | 1.115.891.300 | - | - | - | 1.532.464.543 | DINAS KESEHATAN | | |
| 1 | 02 | 01 | 2.10 | 0001 | Pelayanan dan Penunjang Pelayanan BLUD | Jumlah BLUD yang Menyediakan Pelayanan dan Penunjang Pelayanan | 1 Unit Kerja | 1 Unit Kerja | 1.239.898.171 | 1.115.891.300 | 1.165.873.695 | Kab. Kendal, Semua Kecamatan, Semua Kel/Desa | Pendapatan dari BLUD | - | Peningkatan kualitas dan cakupan layanan kesehatan | 1.532.464.543 | DINAS KESEHATAN |
| 1 | 02 | 02 | | PROGRAM PEMENUHAN UPAYA KESEHATAN PERORANGAN DAN UPAYA KESEHATAN MASYARAKAT | Rata rata capain SPM | 100 % | 100 % | 790.450.480 | 640.226.000 | 640.226.000 | | | | 900.300.000 | | | |
| 1 | 02 | 02 | 2.02 | Penyediaan Layanan Kesehatan untuk UKM dan UKP Rujukan Tingkat Daerah Kabupaten/Kota | - | - | - | 790.450.480 | 640.226.000 | 640.226.000 | - | - | - | 900.300.000 | DINAS KESEHATAN | | |
| 1 | 02 | 02 | 2.02 | 0001 | Pengelolaan Pelayanan Kesehatan Ibu Hamil | Jumlah Ibu Hamil yang Mendapatkan Pelayanan Kesehatan Sesuai Standar | 361 Orang | 361 Orang | 77.480.700 | 25.648.000 | 25.648.000 | Kab. Kendal, Weleri, Semua Kel/Desa | DAK Non Fisik-BOKKB-BOK | - | Peningkatan kualitas dan cakupan layanan kesehatan | 85.000.000 | DINAS KESEHATAN |
| 1 | 02 | 02 | 2.02 | 0002 | Pengelolaan Pelayanan Kesehatan Ibu Bersalin | Jumlah Ibu Bersalin yang Mendapatkan Pelayanan Kesehatan Sesuai Standar | 0 Orang | 0 Orang | 6.400.000 | - | - | Kab. Kendal, Weleri, Semua Kel/Desa | DAK Non Fisik-BOKKB-BOK | - | Peningkatan kualitas dan cakupan layanan kesehatan | 7.000.000 | DINAS KESEHATAN |
| 1 | 02 | 02 | 2.02 | 0005 | Pengelolaan Pelayanan Kesehatan pada Usia Pendidikan Dasar | Jumlah Anak Usia Pendidikan Dasar yang Mendapatkan Pelayanan Kesehatan Sesuai Standar | 3043 Orang | 3043 Orang | 10.450.000 | 14.950.000 | 14.950.000 | Kab. Kendal, Weleri, Semua Kel/Desa | DAK Non Fisik-BOKKB-BOK | - | Peningkatan kualitas dan cakupan layanan kesehatan | 11.000.000 | DINAS KESEHATAN |
| 1 | 02 | 02 | 2.02 | 0006 | Pengelolaan Pelayanan Kesehatan pada Usia Produktif | Jumlah Penduduk Usia Produktif yang Mendapatkan Pelayanan Kesehatan Sesuai Standar | 18355 Orang | 18355 Orang | 14.400.000 | - | - | Kab. Kendal, Weleri, Semua Kel/Desa | DAK Non Fisik-BOKKB-BOK | - | Peningkatan kualitas dan cakupan layanan kesehatan | - | DINAS KESEHATAN |
| 1 | 02 | 02 | 2.02 | 0007 | Pengelolaan Pelayanan Kesehatan pada Usia Lanjut | Jumlah Penduduk Usia Lanjut yang Mendapatkan Pelayanan Kesehatan Sesuai Standar | 3301 Orang | 3301 Orang | 6.140.000 | - | - | Kab. Kendal, Weleri, Semua Kel/Desa | DAK Non Fisik-BOKKB-BOK | - | Peningkatan kualitas dan cakupan layanan kesehatan | 6.700.000 | DINAS KESEHATAN |
| 1 | 02 | 02 | 2.02 | 0011 | Pengelolaan Pelayanan Kesehatan Orang Terduga Tuberkulosis | Jumlah Orang Terduga Menderita Tuberkulosis yang Mendapatkan Pelayanan Sesuai Standar | 417 Orang | 417 Orang | 15.200.000 | 9.600.000 | 9.600.000 | Kab. Kendal, Weleri, Semua Kel/Desa | DAK Non Fisik-BOKKB-BOK | - | Peningkatan kualitas dan cakupan layanan kesehatan | 16.200.000 | DINAS KESEHATAN |
| 1 | 02 | 02 | 2.02 | 0015 | Pengelolaan Pelayanan Kesehatan Gizi Masyarakat | Jumlah Dokumen Hasil Pengelolaan Pelayanan Kesehatan Gizi Masyarakat | 12 Dokumen | 12 Dokumen | 386.035.580 | 153.517.000 | 153.517.000 | Kab. Kendal, Weleri, Semua Kel/Desa | DAK Non Fisik-BOKKB-BOK | - | Peningkatan kualitas dan cakupan layanan kesehatan | 360.000.000 | DINAS KESEHATAN |
| 1 | 02 | 02 | 2.02 | 0016 | Pengelolaan Pelayanan Kesehatan Kerja dan Olahraga | Jumlah Dokumen Hasil Pengelolaan Pelayanan Kesehatan Kerja dan Olahraga | 12 Dokumen | 12 Dokumen | 24.050.000 | - | - | Kab. Kendal, Weleri, Semua Kel/Desa | DAK Non Fisik-BOKKB-BOK | - | Peningkatan kualitas dan cakupan layanan kesehatan | 28.000.000 | DINAS KESEHATAN |
| 1 | 02 | 02 | 2.02 | 0017 | Pengelolaan Pelayanan Kesehatan Lingkungan | Jumlah Dokumen Hasil Pengelolaan Pelayanan Kesehatan Lingkungan | 12 Dokumen | 12 Dokumen | 3.850.000 | 19.550.000 | 19.550.000 | Kab. Kendal, Semua Kecamatan, Semua Kel/Desa | DAK Non Fisik-BOKKB-BOK | - | - | 4.100.000 | DINAS KESEHATAN |
| 1 | 02 | 02 | 2.02 | 0018 | Pengelolaan Pelayanan Promosi Kesehatan | | | | | | | | | | | | |

| Kode | Urusan / Bidang Urusan / Program / Kegiatan / Sub Kegiatan | Indikator Program / Kegiatan / Sub Kegiatan | Capaian Kinerja Dan Kerangka Pendanaan | | | | | | | | Kelompok Sasaran | Prakiraan Maju Rencana Tahun 2025 | | Perangkat Daerah Penanggung Jawab | |
|------|--|---|--|---|--|----------------------|----------------------|--|-------------------------|---------------|--|--|---------------------|-----------------------------------|--------|
| | | | Target 2024 | | Pagu Indikatif (Rp) | | | Lokasi | Sumber Dana | Prioritas | | Target | Pagu Indikatif (Rp) | | |
| | | | Sebelum | Sesudah | RKPD 2024 | APBD 2024 | RKPD Perubahan 2024 | | | Nasional | | | | | Daerah |
| | | Jumlah Dokumen Hasil Pengelolaan Pelayanan Promosi Kesehatan | 2 Dokumen | 2 Dokumen | 14.130.000 | - | - | Kab. Kendal, Weleri, Semua Kel/Desa | DAK Non Fisik-BOKKB-BOK | - | Peningkatan kualitas dan cakupan layanan kesehatan | 18.000.000 | DINAS KESEHATAN | | |
| 1 | 02 | 02 | 0020 | Pengelolaan Surveilans Kesehatan | | | | | | | | | | | |
| | | Jumlah Dokumen Hasil Pengelolaan Surveilans Kesehatan | 12 Dokumen | 12 Dokumen | 8.800.000 | 39.529.000 | 39.529.000 | Kab. Kendal, Weleri, Semua Kel/Desa | DAK Non Fisik-BOKKB-BOK | - | Peningkatan kualitas dan cakupan layanan kesehatan | 9.700.000 | DINAS KESEHATAN | | |
| 1 | 02 | 02 | 0022 | Pengelolaan Pelayanan Kesehatan Jiwa dan NAPZA | | | | | | | | | | | |
| | | Jumlah Penyalahguna NAPZA yang Mendapatkan Pelayanan Kesehatan | 69 Orang | 69 Orang | 6.350.000 | - | - | Kab. Kendal, Weleri, Semua Kel/Desa | DAK Non Fisik-BOKKB-BOK | - | Peningkatan kualitas dan cakupan layanan kesehatan | 7.000.000 | DINAS KESEHATAN | | |
| 1 | 02 | 02 | 0025 | Pelayanan Kesehatan Penyakit Menular dan Tidak Menular | | | | | | | | | | | |
| | | Jumlah Dokumen Hasil Pelayanan Kesehatan Penyakit Menular dan Tidak Menular | 12 Dokumen | 12 Dokumen | 74.850.000 | 108.250.000 | 108.250.000 | Kab. Kendal, Weleri, Semua Kel/Desa | DAK Non Fisik-BOKKB-BOK | - | Peningkatan kualitas dan cakupan layanan kesehatan | 81.000.000 | DINAS KESEHATAN | | |
| 1 | 02 | 02 | 0028 | Pengambilan dan Pengiriman Spesimen Penyakit Potensial KLB ke Laboratorium Rujukan/Nasional | | | | | | | | | | | |
| | | Jumlah Spesimen Penyakit Potensial Kejadian Luar Biasa (KLB) ke Laboratorium Rujukan/Nasional yang Didistribusikan | 8 Paket | 8 Paket | 2.000.000 | - | - | Kab. Kendal, Semua Kecamatan, Semua Kel/Desa | DAK Non Fisik-BOKKB-BOK | - | Peningkatan kualitas dan cakupan layanan kesehatan | 2.200.000 | DINAS KESEHATAN | | |
| 1 | 02 | 02 | 0033 | Operasional Pelayanan Puskesmas | | | | | | | | | | | |
| | | Jumlah Dokumen Operasional Pelayanan Puskesmas | 12 Dokumen | 12 Dokumen | 139.514.200 | 158.170.000 | 158.170.000 | Kab. Kendal, Weleri, Semua Kel/Desa | DAK Non Fisik-BOKKB-BOK | - | Peningkatan kualitas dan cakupan layanan kesehatan | 149.000.000 | DINAS KESEHATAN | | |
| 1 | 02 | 02 | 0036 | Investigasi Awal Kejadian Tidak Diharapkan (Kejadian Ikutan Pasca Imunisasi dan Pemberian Obat Massal) | | | | | | | | | | | |
| | | Jumlah Laporan Hasil Investigasi Awal Kejadian Tidak Diharapkan (Kejadian Ikutan Pasca Imunisasi dan Pemberian Obat Massal) | 8 Laporan | 8 Laporan | 800.000 | 4.000.000 | 4.000.000 | Kab. Kendal, Weleri, Semua Kel/Desa | DAK Non Fisik-BOKKB-BOK | - | Peningkatan kualitas dan cakupan layanan kesehatan | 900.000 | DINAS KESEHATAN | | |
| 1 | 02 | 02 | 0040 | Pengelolaan pelayanan kesehatan orang dengan Tuberkulosis | | | | | | | | | | | |
| | | Jumlah orang dengan Tuberkulosis yang mendapatkan pelayanan kesehatan sesuai standar | - | 12 Orang | - | 5.600.000 | 5.600.000 | Kab. Kendal, Weleri, Semua Kel/Desa | DAK Non Fisik-BOKKB-BOK | - | Peningkatan daya saing SDM yang handal dan berkarakter dalam menghadapi era industri 4.0 | 6.200.000 | DINAS KESEHATAN | | |
| 1 | 02 | 02 | 0041 | Pengelolaan pelayanan kesehatan orang dengan HIV (ODHIV) | | | | | | | | | | | |
| 1 | 02 | 02 | 0044 | Pengelolaan Pelayanan Kesehatan Reproduksi | | | | | | | | | | | |
| 1 | 02 | 02 | 0046 | Pengelolaan upaya kesehatan Ibu dan Anak | | | | | | | | | | | |
| 1 | 02 | 05 | | PROGRAM PEMBERDAYAAN MASYARAKAT BIDANG KESEHATAN | Prosentase Rumah Tangga PHBS | 90 % | 90 % | 7.680.000 | 22.277.000 | 22.277.000 | | | 23.000.000 | | |
| 1 | 02 | 05 | 2.03 | Pengembangan dan Pelaksanaan Upaya Kesehatan Bersumber Daya Masyarakat (UKBM) Tingkat Daerah Kabupaten/Kota | | | | 7.680.000 | 22.277.000 | 22.277.000 | | Peningkatan kualitas dan cakupan layanan kesehatan | 23.000.000 | DINAS KESEHATAN | |
| 1 | 02 | 05 | 2.03 | 0001 | Bimbingan Teknis dan Supervisi Pengembangan dan Pelaksanaan Upaya Kesehatan Bersumber Daya Masyarakat (UKBM) | | | | | | | | | | |
| | | Jumlah Dokumen Hasil Bimbingan Teknis dan Supervisi Upaya Kesehatan Bersumber Daya Masyarakat (UKBM) | 2 Dokumen | 2 Dokumen | 7.680.000 | - | - | Kab. Kendal, Weleri, Semua Kel/Desa | DAK Non Fisik-BOKKB-BOK | - | Peningkatan kualitas dan cakupan layanan kesehatan | - | DINAS KESEHATAN | | |
| | | PUSKESMAS ROWOSARI I | | | 2.477.916.980 | 2.422.620.000 | 2.646.874.693 | | | | | 3.111.344.207 | | | |
| 1 | | URUSAN PEMERINTAHAN WAJIB YANG BERKAITAN DENGAN PELAYANAN DASAR | | | | | | | | | | | | | |
| | | | | | 2.477.916.980 | 2.422.620.000 | 2.646.874.693 | | | | | 3.111.344.207 | | | |
| 1 | 02 | URUSAN PEMERINTAHAN BIDANG KESEHATAN | | | | | | | | | | | | | |
| | | | | | 2.477.916.980 | 2.422.620.000 | 2.646.874.693 | | | | | 3.111.344.207 | | | |
| 1 | 02 | 01 | | PROGRAM PENUNJANG URUSAN PEMERINTAHAN DAERAH KABUPATEN/KOTA | Persentase ketercapaian penunjang urusan Perangkat Daerah | 100 % | 100 % | 1.500.433.000 | 1.600.000.000 | 1.824.254.693 | | | 1.969.900.307 | | |
| 1 | 02 | 01 | 2.10 | Peningkatan Pelayanan BLUD | | | | 1.500.433.000 | 1.600.000.000 | 1.600.000.000 | | Peningkatan kualitas dan cakupan layanan kesehatan | 1.969.900.307 | DINAS KESEHATAN | |
| 1 | 02 | 01 | 2.10 | 0001 | Pelayanan dan Penunjang Pelayanan BLUD | | | | | | | | | | |
| | | Jumlah BLUD yang Menyediakan Pelayanan dan Penunjang Pelayanan | 1 Unit Kerja | 1 Unit Kerja | 1.500.433.000 | 1.600.000.000 | 1.824.254.693 | Kab. Kendal, Semua Kecamatan, Semua Kel/Desa | Pendapatan dari BLUD | - | Peningkatan kualitas dan cakupan layanan kesehatan | 1.969.900.307 | DINAS KESEHATAN | | |
| 1 | 02 | 02 | | PROGRAM PEMENUHAN UPAYA KESEHATAN PERORANGAN DAN UPAYA KESEHATAN MASYARAKAT | Rata rata capain SPM | 100 % | 100 % | 915.123.380 | 785.852.000 | 785.852.000 | | | 1.079.083.300 | | |
| 1 | 02 | 02 | 2.02 | Penyediaan Layanan Kesehatan untuk UKM dan UKP Rujukan Tingkat Daerah Kabupaten/Kota | | | | 915.123.380 | 785.852.000 | 785.852.000 | | Peningkatan kualitas dan cakupan layanan kesehatan | 1.079.083.300 | DINAS KESEHATAN | |
| 1 | 02 | 02 | 2.02 | 0001 | Pengelolaan Pelayanan Kesehatan Ibu Hamil | | | | | | | | | | |

| Kode | Urusan / Bidang Urusan / Program / Kegiatan / Sub Kegiatan | Indikator Program / Kegiatan / Sub Kegiatan | Capaian Kinerja Dan Kerangka Pendanaan | | | | | | | | | Kelompok Sasaran | Prakiraan Maju Rencana Tahun 2025 | | Perangkat Daerah Penanggung Jawab | | |
|------|--|---|--|---------|--|---|---------------------|------------|-------------|-------------|-------------|--|-----------------------------------|---------------------|--|-------------|-----------------|
| | | | Target 2024 | | Pagu Indikatif (Rp) | | | Lokasi | Sumber Dana | Prioritas | | | Target | Pagu Indikatif (Rp) | | | |
| | | | Sebelum | Sesudah | RKPD 2024 | APBD 2024 | RKPD Perubahan 2024 | | | Nasional | Daerah | | | | | | |
| 1 | 02 | 02 | 2.02 | 0002 | Pengelolaan Pelayanan Kesehatan Ibu Bersalin | Jumlah Ibu Hamil yang Mendapatkan Pelayanan Kesehatan Sesuai Standar | 654 Orang | 654 Orang | 95.530.000 | 19.872.000 | 19.872.000 | Kab. Kendal, Rowosari, Semua Kel/Desa | DAK Non Fisik-BOKKB-BOK | - | Peningkatan kualitas dan cakupan layanan kesehatan | 95.530.000 | DINAS KESEHATAN |
| 1 | 02 | 02 | 2.02 | 0004 | Pengelolaan Pelayanan Kesehatan Balita | Jumlah Ibu Bersalin yang Mendapatkan Pelayanan Kesehatan Sesuai Standar | - | 453 Orang | - | 23.280.000 | 23.280.000 | Kab. Kendal, Rowosari, Semua Kel/Desa | DAK Non Fisik-BOKKB-BOK | - | Peningkatan kualitas dan cakupan layanan kesehatan | 25.000.000 | DINAS KESEHATAN |
| 1 | 02 | 02 | 2.02 | 0004 | Pengelolaan Pelayanan Kesehatan Balita | Jumlah Balita yang Mendapatkan Pelayanan Kesehatan Sesuai Standar | 2779 Orang | 2779 Orang | 9.700.000 | - | - | Kab. Kendal, Rowosari, Semua Kel/Desa | DAK Non Fisik-BOKKB-BOK | - | Peningkatan kualitas dan cakupan layanan kesehatan | 9.700.000 | DINAS KESEHATAN |
| 1 | 02 | 02 | 2.02 | 0005 | Pengelolaan Pelayanan Kesehatan pada Usia Pendidikan Dasar | Jumlah Anak Usia Pendidikan Dasar yang Mendapatkan Pelayanan Kesehatan Sesuai Standar | 5030 Orang | 5030 Orang | 27.600.000 | 44.400.000 | 44.400.000 | Kab. Kendal, Rowosari, Semua Kel/Desa | DAK Non Fisik-BOKKB-BOK | - | Peningkatan kualitas dan cakupan layanan kesehatan | 27.600.000 | DINAS KESEHATAN |
| 1 | 02 | 02 | 2.02 | 0006 | Pengelolaan Pelayanan Kesehatan pada Usia Produktif | Jumlah Penduduk Usia Produktif yang Mendapatkan Pelayanan Kesehatan Sesuai Standar | 9600 Orang | 9600 Orang | 400.000 | - | - | Kab. Kendal, Rowosari, Semua Kel/Desa | DAK Non Fisik-BOKKB-BOK | - | Peningkatan kualitas dan cakupan layanan kesehatan | 400.000 | DINAS KESEHATAN |
| 1 | 02 | 02 | 2.02 | 0007 | Pengelolaan Pelayanan Kesehatan pada Usia Lanjut | Jumlah Penduduk Usia Lanjut yang Mendapatkan Pelayanan Kesehatan Sesuai Standar | 3992 Orang | 3992 Orang | 14.200.000 | - | - | Kab. Kendal, Rowosari, Semua Kel/Desa | DAK Non Fisik-BOKKB-BOK | - | Peningkatan kualitas dan cakupan layanan kesehatan | 14.200.000 | DINAS KESEHATAN |
| 1 | 02 | 02 | 2.02 | 0011 | Pengelolaan Pelayanan Kesehatan Orang Terduga Tuberkulosis | Jumlah Orang Terduga Menderita Tuberkulosis yang Mendapatkan Pelayanan Sesuai Standar | 396 Orang | 396 Orang | 13.950.000 | 9.000.000 | 9.000.000 | Kab. Kendal, Rowosari, Semua Kel/Desa | DAK Non Fisik-BOKKB-BOK | - | - | 13.950.000 | DINAS KESEHATAN |
| 1 | 02 | 02 | 2.02 | 0015 | Pengelolaan Pelayanan Kesehatan Gizi Masyarakat | Jumlah Dokumen Hasil Pengelolaan Pelayanan Kesehatan Gizi Masyarakat | 6 Dokumen | 6 Dokumen | 391.877.880 | 190.109.000 | 190.109.000 | Kab. Kendal, Semua Kecamatan, Semua Kel/Desa | DAK Non Fisik-BOKKB-BOK | - | Peningkatan kualitas dan cakupan layanan kesehatan | 335.847.800 | DINAS KESEHATAN |
| 1 | 02 | 02 | 2.02 | 0016 | Pengelolaan Pelayanan Kesehatan Kerja dan Olahraga | Jumlah Dokumen Hasil Pengelolaan Pelayanan Kesehatan Kerja dan Olahraga | 12 Dokumen | 12 Dokumen | 19.530.000 | - | - | Kab. Kendal, Rowosari, Semua Kel/Desa | DAK Non Fisik-BOKKB-BOK | - | Peningkatan kualitas dan cakupan layanan kesehatan | 19.530.000 | DINAS KESEHATAN |
| 1 | 02 | 02 | 2.02 | 0017 | Pengelolaan Pelayanan Kesehatan Lingkungan | Jumlah Dokumen Hasil Pengelolaan Pelayanan Kesehatan Lingkungan | 12 Dokumen | 12 Dokumen | 3.500.000 | 6.413.000 | 6.413.000 | Kab. Kendal, Semua Kecamatan, Semua Kel/Desa | DAK Non Fisik-BOKKB-BOK | - | - | 3.500.000 | DINAS KESEHATAN |
| 1 | 02 | 02 | 2.02 | 0018 | Pengelolaan Pelayanan Promosi Kesehatan | Jumlah Dokumen Hasil Pengelolaan Pelayanan Promosi Kesehatan | 12 Dokumen | 12 Dokumen | 80.353.000 | - | - | Kab. Kendal, Rowosari, Semua Kel/Desa | DAK Non Fisik-BOKKB-BOK | - | Peningkatan kualitas dan cakupan layanan kesehatan | 80.353.000 | DINAS KESEHATAN |
| 1 | 02 | 02 | 2.02 | 0020 | Pengelolaan Surveilans Kesehatan | Jumlah Dokumen Hasil Pengelolaan Surveilans Kesehatan | 12 Dokumen | 12 Dokumen | 8.700.000 | 13.444.000 | 13.444.000 | Kab. Kendal, Rowosari, Semua Kel/Desa | DAK Non Fisik-BOKKB-BOK | - | Peningkatan kualitas dan cakupan layanan kesehatan | - | DINAS KESEHATAN |
| 1 | 02 | 02 | 2.02 | 0022 | Pengelolaan Pelayanan Kesehatan Jiwa dan NAPZA | Jumlah Penyalahguna NAPZA yang Mendapatkan Pelayanan Kesehatan | 92 Orang | 92 Orang | 3.600.000 | - | - | Kab. Kendal, Rowosari, Semua Kel/Desa | DAK Non Fisik-BOKKB-BOK | - | Peningkatan kualitas dan cakupan layanan kesehatan | 3.600.000 | DINAS KESEHATAN |
| 1 | 02 | 02 | 2.02 | 0025 | Pelayanan Kesehatan Penyakit Menular dan Tidak Menular | Jumlah Dokumen Hasil Pelayanan Kesehatan Penyakit Menular dan Tidak Menular | 12 Dokumen | 12 Dokumen | 71.750.000 | 138.440.000 | 138.440.000 | Kab. Kendal, Rowosari, Semua Kel/Desa | DAK Non Fisik-BOKKB-BOK | - | Peningkatan kualitas dan cakupan layanan kesehatan | 140.440.000 | DINAS KESEHATAN |
| 1 | 02 | 02 | 2.02 | 0028 | Pengambilan dan Pengiriman Spesimen Penyakit Potensial KLB ke Laboratorium Rujukan/Nasional | Jumlah Spesimen Penyakit Potensial Kejadian Luar Biasa (KLB) ke Laboratorium Rujukan/Nasional yang Didistribusikan | 3 Paket | 3 Paket | 300.000 | - | - | Kab. Kendal, Semua Kecamatan, Semua Kel/Desa | DAK Non Fisik-BOKKB-BOK | - | Peningkatan kualitas dan cakupan layanan kesehatan | 300.000 | DINAS KESEHATAN |
| 1 | 02 | 02 | 2.02 | 0033 | Operasional Pelayanan Puskesmas | Jumlah Dokumen Operasional Pelayanan Puskesmas | 12 Dokumen | 12 Dokumen | 173.232.500 | 196.397.000 | 196.397.000 | Kab. Kendal, Rowosari, Semua Kel/Desa | DAK Non Fisik-BOKKB-BOK | - | Peningkatan kualitas dan cakupan layanan kesehatan | 173.232.500 | DINAS KESEHATAN |
| 1 | 02 | 02 | 2.02 | 0036 | Investigasi Awal Kejadian Tidak Diharapkan (Kejadian Ikutan Pasca Imunisasi dan Pemberian Obat Massal) | Jumlah Laporan Hasil Investigasi Awal Kejadian Tidak Diharapkan (Kejadian Ikutan Pasca Imunisasi dan Pemberian Obat Massal) | 18 Laporan | 18 Laporan | 900.000 | 800.000 | 800.000 | Kab. Kendal, Rowosari, Semua Kel/Desa | DAK Non Fisik-BOKKB-BOK | - | Peningkatan kualitas dan cakupan layanan kesehatan | 900.000 | DINAS KESEHATAN |
| 1 | 02 | 02 | 2.02 | 0040 | Pengelolaan pelayanan kesehatan orang dengan Tuberkulosis | | | | | | | | | | | | |

| Kode | Urusan / Bidang Urusan / Program / Kegiatan / Sub Kegiatan | Indikator Program / Kegiatan / Sub Kegiatan | Capaian Kinerja Dan Kerangka Pendanaan | | | | | | | | | Kelompok Sasaran | Prakiraan Maju Rencana Tahun 2025 | | Perangkat Daerah Penanggung Jawab | | |
|------|--|---|--|---------|--|--|---------------------|--------------|----------------------|----------------------|----------------------|---|-----------------------------------|---------------------|--|----------------------|-----------------|
| | | | Target 2024 | | Pagu Indikatif (Rp) | | | Lokasi | Sumber Dana | Prioritas | | | Target | Pagu Indikatif (Rp) | | | |
| | | | Sebelum | Sesudah | RKPD 2024 | APBD 2024 | RKPD Perubahan 2024 | | | Nasional | Daerah | | | | | | |
| 1 | 02 | 02 | 2.02 | 0041 | Pengelolaan pelayanan kesehatan orang dengan HIV (ODHIV) | Jumlah orang dengan Tuberkulosis yang mendapatkan pelayanan kesehatan sesuai standar | - | 419 Orang | - | 16.500.000 | 16.500.000 | Kab. Kendal, Rowosari, Semua Kel/Desa | DAK Non Fisik-BOKKB-BOK | - | Peningkatan kualitas dan cakupan layanan kesehatan | 17.000.000 | DINAS KESEHATAN |
| 1 | 02 | 02 | 2.02 | 0044 | Pengelolaan Pelayanan Kesehatan Reproduksi | | | | | | | | | | | | |
| 1 | 02 | 02 | 2.02 | 0046 | Pengelolaan upaya kesehatan Ibu dan Anak | | | | | | | | | | | | |
| 1 | 02 | 05 | | | PROGRAM PEMBERDAYAAN MASYARAKAT BIDANG KESEHATAN | Prosentase Rumah Tangga PHBS | 90 % | 90 % | 62.360.600 | 36.768.000 | 36.768.000 | | | | | 62.360.600 | |
| 1 | 02 | 05 | 2.03 | | Pengembangan dan Pelaksanaan Upaya Kesehatan Bersumber Daya Masyarakat (UKBM) Tingkat Daerah Kabupaten/Kota | | | | 62.360.600 | 36.768.000 | 36.768.000 | | | | Peningkatan kualitas dan cakupan layanan kesehatan | 62.360.600 | DINAS KESEHATAN |
| 1 | 02 | 05 | 2.03 | 0001 | Bimbingan Teknis dan Supervisi Pengembangan dan Pelaksanaan Upaya Kesehatan Bersumber Daya Masyarakat (UKBM) | | | | | | | | | | | | |
| | | | | | | Jumlah Dokumen Hasil Bimbingan Teknis dan Supervisi Upaya Kesehatan Bersumber Daya Masyarakat (UKBM) | 12 Dokumen | 12 Dokumen | 62.360.600 | 36.768.000 | 36.768.000 | Kab. Kendal, Rowosari, Semua Kel/Desa | DAK Non Fisik-BOKKB-BOK | - | Peningkatan kualitas dan cakupan layanan kesehatan | 62.360.600 | DINAS KESEHATAN |
| | | | | | | PUSKESMAS ROWOSARI II | | | 2.637.456.032 | 2.507.360.000 | 2.740.736.382 | | | | | 3.726.856.982 | |
| 1 | | | | | URUSAN PEMERINTAHAN WAJIB YANG BERKAITAN DENGAN PELAYANAN DASAR | | | | 2.637.456.032 | 2.507.360.000 | 2.740.736.382 | | | | | 3.726.856.982 | |
| 1 | 02 | | | | URUSAN PEMERINTAHAN BIDANG KESEHATAN | | | | 2.637.456.032 | 2.507.360.000 | 2.740.736.382 | | | | | 3.726.856.982 | |
| 1 | 02 | 01 | | | PROGRAM PENUNJANG URUSAN PEMERINTAHAN DAERAH KABUPATEN/KOTA | Persentase ketercapaian penunjang urusan Perangkat Daerah | 100 % | 100 % | 1.789.077.752 | 1.800.000.000 | 2.033.376.382 | | | | | 2.751.156.562 | |
| 1 | 02 | 01 | 2.10 | | Peningkatan Pelayanan BLUD | | | | 1.789.077.752 | 1.800.000.000 | 1.800.000.000 | | | | Peningkatan kualitas dan cakupan layanan kesehatan | 2.751.156.562 | DINAS KESEHATAN |
| 1 | 02 | 01 | 2.10 | 0001 | Pelayanan dan Penunjang Pelayanan BLUD | | | | | | | | | | | | |
| | | | | | | Jumlah BLUD yang Menyediakan Pelayanan dan Penunjang Pelayanan | 1 Unit Kerja | 1 Unit Kerja | 1.789.077.752 | 1.800.000.000 | 2.033.376.382 | Kab. Kendal, Rowosari, Semua Kel/Desa | Pendapatan dari BLUD | - | Peningkatan kualitas dan cakupan layanan kesehatan | 2.751.156.562 | DINAS KESEHATAN |
| 1 | 02 | 02 | | | PROGRAM PEMENUHAN UPAYA KESEHATAN PERORANGAN DAN UPAYA KESEHATAN MASYARAKAT | Rata rata capain SPM | 100 % | 100 % | 838.778.280 | 691.760.000 | 691.760.000 | | | | | 965.140.420 | |
| 1 | 02 | 02 | 2.02 | | Penyediaan Layanan Kesehatan untuk UKM dan UKP Rujukan Tingkat Daerah Kabupaten/Kota | | | | 838.778.280 | 691.760.000 | 691.760.000 | | | | Peningkatan kualitas dan cakupan layanan kesehatan | 965.140.420 | DINAS KESEHATAN |
| 1 | 02 | 02 | 2.02 | 0001 | Pengelolaan Pelayanan Kesehatan Ibu Hamil | | | | | | | | | | | | |
| | | | | | | Jumlah Ibu Hamil yang Mendapatkan Pelayanan Kesehatan Sesuai Standar | 1906 Orang | 1906 Orang | 162.356.000 | 30.240.000 | 30.240.000 | Semua Kota/Kab, Semua Kecamatan, Semua Kel/Desa Kab. Kendal, Rowosari, Semua Kel/Desa | DAK Non Fisik-BOKKB-BOK | - | Peningkatan kualitas dan cakupan layanan kesehatan | 178.591.600 | DINAS KESEHATAN |
| 1 | 02 | 02 | 2.02 | 0002 | Pengelolaan Pelayanan Kesehatan Ibu Bersalin | | | | | | | | | | | | |
| | | | | | | Jumlah Ibu Bersalin yang Mendapatkan Pelayanan Kesehatan Sesuai Standar | - | 560 Orang | - | 40.960.000 | 40.960.000 | Kab. Kendal, Rowosari, Rowosari | DAK Non Fisik-BOKKB-BOK | - | Peningkatan kualitas dan cakupan layanan kesehatan | 45.056.000 | DINAS KESEHATAN |
| 1 | 02 | 02 | 2.02 | 0004 | Pengelolaan Pelayanan Kesehatan Balita | | | | | | | | | | | | |
| | | | | | | Jumlah Balita yang Mendapatkan Pelayanan Kesehatan Sesuai Standar | 20 Orang | 20 Orang | 1.000.000 | - | - | Kab. Kendal, Rowosari, Semua Kel/Desa | DAK Non Fisik-BOKKB-BOK | - | Peningkatan kualitas dan cakupan layanan kesehatan | 1.100.000 | DINAS KESEHATAN |
| 1 | 02 | 02 | 2.02 | 0005 | Pengelolaan Pelayanan Kesehatan pada Usia Pendidikan Dasar | | | | | | | | | | | | |
| | | | | | | Jumlah Anak Usia Pendidikan Dasar yang Mendapatkan Pelayanan Kesehatan Sesuai Standar | 284 Orang | 284 Orang | 4.200.000 | 6.300.000 | 6.300.000 | Kab. Kendal, Rowosari, Semua Kel/Desa | DAK Non Fisik-BOKKB-BOK | - | Peningkatan kualitas dan cakupan layanan kesehatan | 4.620.000 | DINAS KESEHATAN |
| 1 | 02 | 02 | 2.02 | 0006 | Pengelolaan Pelayanan Kesehatan pada Usia Produktif | | | | | | | | | | | | |
| | | | | | | Jumlah Penduduk Usia Produktif yang Mendapatkan Pelayanan Kesehatan Sesuai Standar | 57 Orang | 57 Orang | 2.850.000 | - | - | Kab. Kendal, Rowosari, Semua Kel/Desa | DAK Non Fisik-BOKKB-BOK | - | Peningkatan kualitas dan cakupan layanan kesehatan | 3.135.000 | DINAS KESEHATAN |
| 1 | 02 | 02 | 2.02 | 0007 | Pengelolaan Pelayanan Kesehatan pada Usia Lanjut | | | | | | | | | | | | |
| | | | | | | Jumlah Penduduk Usia Lanjut yang Mendapatkan Pelayanan Kesehatan Sesuai Standar | 472 Orang | 472 Orang | 9.600.000 | - | - | Kab. Kendal, Rowosari, Semua Kel/Desa | DAK Non Fisik-BOKKB-BOK | - | Peningkatan kualitas dan cakupan layanan kesehatan | 10.560.000 | DINAS KESEHATAN |
| 1 | 02 | 02 | 2.02 | 0010 | Pengelolaan Pelayanan Kesehatan Orang dengan Gangguan Jiwa Berat | | | | | | | | | | | | |
| | | | | | | Jumlah Orang yang Mendapatkan Pelayanan Kesehatan Orang dengan Gangguan Jiwa Berat Sesuai Standar | 48 Orang | 48 Orang | 2.400.000 | - | - | Kab. Kendal, Rowosari, Semua Kel/Desa | DAK Non Fisik-BOKKB-BOK | - | Peningkatan kualitas dan cakupan layanan kesehatan | 2.640.000 | DINAS KESEHATAN |
| 1 | 02 | 02 | 2.02 | 0011 | Pengelolaan Pelayanan Kesehatan Orang Terduga Tuberkulosis | | | | | | | | | | | | |
| | | | | | | Jumlah Orang Terduga Menderita Tuberkulosis yang Mendapatkan Pelayanan Sesuai Standar | 96 Orang | 96 Orang | 4.800.000 | 18.000.000 | 18.000.000 | Kab. Kendal, Rowosari, Semua Kel/Desa | DAK Non Fisik-BOKKB-BOK | - | Peningkatan kualitas dan cakupan layanan kesehatan | 5.280.000 | DINAS KESEHATAN |

| Kode | Urusan / Bidang Urusan / Program / Kegiatan / Sub Kegiatan | Indikator Program / Kegiatan / Sub Kegiatan | Capaian Kinerja Dan Kerangka Pendanaan | | | | | | | | | Kelompok Sasaran | Prakiraan Maju Rencana Tahun 2025 | | Perangkat Daerah Penanggung Jawab | | |
|------|--|---|--|---------|--|---|------------------------------|-------------|-------------|-------------|-------------|--|-----------------------------------|---------------------|--|-------------|-----------------|
| | | | Target 2024 | | Pagu Indikatif (Rp) | | | Lokasi | Sumber Dana | Prioritas | | | Target | Pagu Indikatif (Rp) | | | |
| | | | Sebelum | Sesudah | RKPD 2024 | APBD 2024 | RKPD Perubahan 2024 | | | Nasional | Daerah | | | | | | |
| 1 | 02 | 02 | 2.02 | 0012 | Pengelolaan Pelayanan Kesehatan Orang dengan Risiko Terinfeksi HIV | Jumlah Orang Terduga Menderita HIV yang Mendapatkan Pelayanan Sesuai Standar | - | 20 Orang | - | 1.000.000 | 1.000.000 | Kab. Kendal, Rowosari, Rowosari | DAK Non Fisik-BOKKB-BOK | - | Peningkatan kualitas dan cakupan layanan kesehatan | 1.100.000 | DINAS KESEHATAN |
| 1 | 02 | 02 | 2.02 | 0015 | Pengelolaan Pelayanan Kesehatan Gizi Masyarakat | Jumlah Dokumen Hasil Pengelolaan Pelayanan Kesehatan Gizi Masyarakat | 8 Dokumen | 8 Dokumen | 377.698.680 | 162.833.000 | 162.833.000 | Kab. Kendal, Rowosari, Semua Kel/Desa | DAK Non Fisik-BOKKB-BOK | - | Peningkatan kualitas dan cakupan layanan kesehatan | 353.835.460 | DINAS KESEHATAN |
| 1 | 02 | 02 | 2.02 | 0016 | Pengelolaan Pelayanan Kesehatan Kerja dan Olahraga | Jumlah Dokumen Hasil Pengelolaan Pelayanan Kesehatan Kerja dan Olahraga | 12 Dokumen | 12 Dokumen | 44.320.000 | - | - | Semua Kota/Kab, Semua Kecamatan, Semua Kel/Desa Kab. Kendal, Semua Kecamatan, Semua Kel/Desa | DAK Non Fisik-BOKKB-BOK | - | Peningkatan kualitas dan cakupan layanan kesehatan | 48.752.000 | DINAS KESEHATAN |
| 1 | 02 | 02 | 2.02 | 0017 | Pengelolaan Pelayanan Kesehatan Lingkungan | Jumlah Dokumen Hasil Pengelolaan Pelayanan Kesehatan Lingkungan | 1 Dokumen | 1 Dokumen | 3.600.000 | 20.200.000 | 20.200.000 | Kab. Kendal, Semua Kecamatan, Semua Kel/Desa | DAK Non Fisik-BOKKB-BOK | - | - | 3.960.000 | DINAS KESEHATAN |
| 1 | 02 | 02 | 2.02 | 0018 | Pengelolaan Pelayanan Promosi Kesehatan | Jumlah Dokumen Hasil Pengelolaan Pelayanan Promosi Kesehatan | 12 Dokumen | 12 Dokumen | 26.380.000 | - | - | Kab. Kendal, Rowosari, Semua Kel/Desa | DAK Non Fisik-BOKKB-BOK | - | Peningkatan kualitas dan cakupan layanan kesehatan | 29.018.000 | DINAS KESEHATAN |
| 1 | 02 | 02 | 2.02 | 0020 | Pengelolaan Surveilans Kesehatan | Jumlah Dokumen Hasil Pengelolaan Surveilans Kesehatan | 12 Dokumen | 12 Dokumen | 1.912.900 | 53.880.000 | 53.880.000 | Kab. Kendal, Rowosari, Semua Kel/Desa | DAK Non Fisik-BOKKB-BOK | - | Peningkatan kualitas dan cakupan layanan kesehatan | 2.104.190 | DINAS KESEHATAN |
| 1 | 02 | 02 | 2.02 | 0022 | Pengelolaan Pelayanan Kesehatan Jiwa dan NAPZA | Jumlah Penyalahguna NAPZA yang Mendapatkan Pelayanan Kesehatan | 6 Orang | 6 Orang | 300.000 | - | - | Kab. Kendal, Rowosari, Semua Kel/Desa | DAK Non Fisik-BOKKB-BOK | - | Peningkatan kualitas dan cakupan layanan kesehatan | 330.000 | DINAS KESEHATAN |
| 1 | 02 | 02 | 2.02 | 0025 | Pelayanan Kesehatan Penyakit Menular dan Tidak Menular | Jumlah Dokumen Hasil Pelayanan Kesehatan Penyakit Menular dan Tidak Menular | 12 Dokumen | 12 Dokumen | 33.000.000 | 120.394.000 | 120.394.000 | Kab. Kendal, Rowosari, Semua Kel/Desa | DAK Non Fisik-BOKKB-BOK | - | Peningkatan kualitas dan cakupan layanan kesehatan | 36.300.000 | DINAS KESEHATAN |
| 1 | 02 | 02 | 2.02 | 0028 | Pengambilan dan Pengiriman Spesimen Penyakit Potensial KLB ke Laboratorium Rujukan/Nasional | Jumlah Spesimen Penyakit Potensial Kejadian Luar Biasa (KLB) ke Laboratorium Rujukan/Nasional yang Didistribusikan | 1 Paket | 1 Paket | 1.800.000 | - | - | Kab. Kendal, Semua Kecamatan, Semua Kel/Desa | DAK Non Fisik-BOKKB-BOK | - | Peningkatan kualitas dan cakupan layanan kesehatan | 1.980.000 | DINAS KESEHATAN |
| 1 | 02 | 02 | 2.02 | 0033 | Operasional Pelayanan Puskesmas | Jumlah Dokumen Operasional Pelayanan Puskesmas | 12 Dokumen | 12 Dokumen | 148.960.700 | 168.879.000 | 168.879.000 | Kab. Kendal, Rowosari, Semua Kel/Desa | DAK Non Fisik-BOKKB-BOK | - | Peningkatan kualitas dan cakupan layanan kesehatan | 150.456.770 | DINAS KESEHATAN |
| 1 | 02 | 02 | 2.02 | 0036 | Investigasi Awal Kejadian Tidak Diharapkan (Kejadian Ikutan Pasca Imunisasi dan Pemberian Obat Massal) | Jumlah Laporan Hasil Investigasi Awal Kejadian Tidak Diharapkan (Kejadian Ikutan Pasca Imunisasi dan Pemberian Obat Massal) | 1 Laporan | 1 Laporan | 400.000 | 600.000 | 600.000 | Kab. Kendal, Rowosari, Semua Kel/Desa | DAK Non Fisik-BOKKB-BOK | - | Peningkatan kualitas dan cakupan layanan kesehatan | 440.000 | DINAS KESEHATAN |
| 1 | 02 | 02 | 2.02 | 0040 | Pengelolaan pelayanan kesehatan orang dengan Tuberkulosis | Jumlah orang dengan Tuberkulosis yang mendapatkan pelayanan kesehatan sesuai standar | 72 Orang | 72 Orang | 3.600.000 | 3.600.000 | 3.600.000 | Kab. Kendal, Rowosari, Semua Kel/Desa | DAK Non Fisik-BOKKB-BOK | - | Peningkatan kualitas dan cakupan layanan kesehatan | 3.960.000 | DINAS KESEHATAN |
| 1 | 02 | 02 | 2.02 | 0041 | Pengelolaan pelayanan kesehatan orang dengan HIV (ODHIV) | Jumlah orang dengan HIV (ODHIV) yang mendapatkan pelayanan kesehatan sesuai standar | - | 90 Orang | - | 4.500.000 | 4.500.000 | Kab. Kendal, Rowosari, Rowosari | DAK Non Fisik-BOKKB-BOK | - | Peningkatan kualitas dan cakupan layanan kesehatan | 4.950.000 | DINAS KESEHATAN |
| 1 | 02 | 02 | 2.02 | 0042 | Pengelolaan pelayanan kesehatan Malaria | Jumlah orang yang mendapatkan pelayanan kesehatan malaria | 192 Orang | 192 Orang | 9.600.000 | - | - | Kab. Kendal, Rowosari, Semua Kel/Desa | DAK Non Fisik-BOKKB-BOK | - | Peningkatan kualitas dan cakupan layanan kesehatan | 10.560.000 | DINAS KESEHATAN |
| 1 | 02 | 02 | 2.02 | 0044 | Pengelolaan Pelayanan Kesehatan Reproduksi | Jumlah dokumen hasil pengelolaan pelayanan kesehatan reproduksi | - | 320 Dokumen | - | 20.160.000 | 20.160.000 | Kab. Kendal, Rowosari, Rowosari | DAK Non Fisik-BOKKB-BOK | - | Peningkatan kualitas dan cakupan layanan kesehatan | 22.176.000 | DINAS KESEHATAN |
| 1 | 02 | 02 | 2.02 | 0046 | Pengelolaan upaya kesehatan Ibu dan Anak | PROGRAM PEMBERDAYAAN MASYARAKAT BIDANG KESEHATAN | Prosentase Rumah Tangga PHBS | 90 % | 90 % | 9.600.000 | 15.600.000 | 15.600.000 | | | | 10.560.000 | |

| Kode | Urusan / Bidang Urusan / Program / Kegiatan / Sub Kegiatan | Indikator Program / Kegiatan / Sub Kegiatan | Capaian Kinerja Dan Kerangka Pendanaan | | | | | | | | Kelompok Sasaran | Prakiraan Maju Rencana Tahun 2025 | | Perangkat Daerah Penanggung Jawab | |
|-------------------|--|--|--|--------------|----------------------|----------------------|----------------------|---------------------------------------|--------------------------------------|-----------|------------------|-----------------------------------|----------------------|-----------------------------------|--------|
| | | | Target 2024 | | Pagu Indikatif (Rp) | | | Lokasi | Sumber Dana | Prioritas | | Target | Pagu Indikatif (Rp) | | |
| | | | Sebelum | Sesudah | RKPD 2024 | APBD 2024 | RKPD Perubahan 2024 | | | Nasional | | | | | Daerah |
| 1 02 05 2.03 | Pengembangan dan Pelaksanaan Upaya Kesehatan Bersumber Daya Masyarakat (UKBM) Tingkat Daerah Kabupaten/Kota | - | | | 9.600.000 | 15.600.000 | 15.600.000 | | | | | | 10.560.000 | DINAS KESEHATAN | |
| 1 02 05 2.03 0001 | Bimbingan Teknis dan Supervisi Pengembangan dan Pelaksanaan Upaya Kesehatan Bersumber Daya Masyarakat (UKBM) | Jumlah Dokumen Hasil Bimbingan Teknis dan Supervisi Upaya Kesehatan Bersumber Daya Masyarakat (UKBM) | 12 Dokumen | 12 Dokumen | 9.600.000 | 15.600.000 | 15.600.000 | Kab. Kendal, Rowosari, Semua Kel/Desa | DAK Non Fisik-BOKKB-BOK | - | | | 10.560.000 | DINAS KESEHATAN | |
| | PUSKESMAS BOJA I | | | | 5.740.437.332 | 6.019.383.000 | 6.444.003.557 | | | | | | 7.704.065.700 | | |
| 1 | URUSAN PEMERINTAHAN WAJIB YANG BERKAITAN DENGAN PELAYANAN DASAR | | | | 5.740.437.332 | 6.019.383.000 | 6.444.003.557 | | | | | | 7.704.065.700 | | |
| 1 02 | URUSAN PEMERINTAHAN BIDANG KESEHATAN | | | | 5.740.437.332 | 6.019.383.000 | 6.444.003.557 | | | | | | 7.704.065.700 | | |
| 1 02 01 | PROGRAM PENUNJANG URUSAN PEMERINTAHAN DAERAH KABUPATEN/KOTA | Persentase ketercapaian penunjang urusan Perangkat Daerah | 100 % | 100 % | 4.532.077.752 | 4.990.650.000 | 5.415.270.557 | | | | | | 6.598.005.700 | | |
| 1 02 01 2.10 | Peningkatan Pelayanan BLUD | - | | | 4.532.077.752 | 4.990.650.000 | 4.990.650.000 | | | | | | 6.598.005.700 | DINAS KESEHATAN | |
| 1 02 01 2.10 0001 | Pelayanan dan Penunjang Pelayanan BLUD | Jumlah BLUD yang Menyediakan Pelayanan dan Penunjang Pelayanan | 1 Unit Kerja | 1 Unit Kerja | 4.532.077.752 | 4.990.650.000 | 5.415.270.557 | Kab. Kendal, Boja, Semua Kel/Desa | Pendapatan dari BLUD | - | | | 6.598.005.700 | DINAS KESEHATAN | |
| 1 02 02 | PROGRAM PEMENUHAN UPAYA KESEHATAN PERORANGAN DAN UPAYA KESEHATAN MASYARAKAT | Rata rata capain SPM | 100 % | 100 % | 1.207.359.580 | 1.012.347.000 | 1.012.347.000 | | | | | | 1.086.060.000 | | |
| 1 02 02 2.02 | Penyediaan Layanan Kesehatan untuk UKM dan UKP Rujukan Tingkat Daerah Kabupaten/Kota | - | | | 1.207.359.580 | 1.012.329.000 | 1.012.329.000 | | | | | | 1.086.040.000 | DINAS KESEHATAN | |
| 1 02 02 2.02 0001 | Pengelolaan Pelayanan Kesehatan Ibu Hamil | Jumlah Ibu Hamil yang Mendapatkan Pelayanan Kesehatan Sesuai Standar | 782 Orang | 782 Orang | 128.620.000 | - | - | Kab. Kendal, Boja, Semua Kel/Desa | DAK Non Fisik-BOKKB-BOK | - | | | - | DINAS KESEHATAN | |
| | | Jumlah Ibu Hamil yang Mendapatkan Pelayanan Kesehatan Sesuai Standar | - | 782 Orang | - | 10.010.000 | 10.010.000 | Kab. Kendal, Boja, Semua Kel/Desa | DAK Non Fisik-Dana BOK-BOK Puskesmas | - | | | 15.000.000 | DINAS KESEHATAN | |
| 1 02 02 2.02 0002 | Pengelolaan Pelayanan Kesehatan Ibu Bersalin | | | | | | | | | | | | | | |
| 1 02 02 2.02 0004 | Pengelolaan Pelayanan Kesehatan Balita | Jumlah Balita yang Mendapatkan Pelayanan Kesehatan Sesuai Standar | 2235 Orang | 2235 Orang | 15.700.000 | - | - | Kab. Kendal, Boja, Semua Kel/Desa | DAK Non Fisik-BOKKB-BOK | - | | | - | DINAS KESEHATAN | |
| 1 02 02 2.02 0005 | Pengelolaan Pelayanan Kesehatan pada Usia Pendidikan Dasar | Jumlah Anak Usia Pendidikan Dasar yang Mendapatkan Pelayanan Kesehatan Sesuai Standar | 4137 Orang | 4137 Orang | 16.400.000 | 41.900.000 | 41.900.000 | Kab. Kendal, Boja, Semua Kel/Desa | DAK Non Fisik-BOKKB-BOK | - | | | 18.040.000 | DINAS KESEHATAN | |
| 1 02 02 2.02 0006 | Pengelolaan Pelayanan Kesehatan pada Usia Produktif | Jumlah Penduduk Usia Produktif yang Mendapatkan Pelayanan Kesehatan Sesuai Standar | 3978 Orang | 3978 Orang | 3.900.000 | - | - | Kab. Kendal, Boja, Semua Kel/Desa | DAK Non Fisik-BOKKB-BOK | - | | | - | DINAS KESEHATAN | |
| 1 02 02 2.02 0007 | Pengelolaan Pelayanan Kesehatan pada Usia Lanjut | Jumlah Penduduk Usia Lanjut yang Mendapatkan Pelayanan Kesehatan Sesuai Standar | 6984 Orang | 6984 Orang | 2.080.000 | - | - | Kab. Kendal, Boja, Semua Kel/Desa | DAK Non Fisik-BOKKB-BOK | - | | | - | DINAS KESEHATAN | |
| 1 02 02 2.02 0010 | Pengelolaan Pelayanan Kesehatan Orang dengan Gangguan Jiwa Berat | Jumlah Orang yang Mendapatkan Pelayanan Kesehatan Orang dengan Gangguan Jiwa Berat Sesuai Standar | 152 Orang | 152 Orang | 36.000.000 | - | - | Kab. Kendal, Boja, Semua Kel/Desa | DAK Non Fisik-BOKKB-BOK | - | | | - | DINAS KESEHATAN | |
| 1 02 02 2.02 0011 | Pengelolaan Pelayanan Kesehatan Orang Terduga Tuberkulosis | Jumlah Orang Terduga Menderita Tuberkulosis yang Mendapatkan Pelayanan Sesuai Standar | 50 Orang | 50 Orang | 2.300.000 | 16.000.000 | 16.000.000 | Kab. Kendal, Boja, Semua Kel/Desa | DAK Non Fisik-BOKKB-BOK | - | | | 20.000.000 | DINAS KESEHATAN | |
| 1 02 02 2.02 0012 | Pengelolaan Pelayanan Kesehatan Orang dengan Risiko Terinfeksi HIV | Jumlah Orang Terduga Menderita HIV yang Mendapatkan Pelayanan Sesuai Standar | 150 Orang | 150 Orang | 6.800.000 | - | - | Kab. Kendal, Boja, Semua Kel/Desa | DAK Non Fisik-BOKKB-BOK | - | | | - | DINAS KESEHATAN | |
| | | Jumlah Orang Terduga Menderita HIV yang Mendapatkan Pelayanan Sesuai Standar | - | 50 Orang | - | 9.000.000 | 9.000.000 | Kab. Kendal, Boja, Semua Kel/Desa | DAK Non Fisik-Dana BOK-BOK Puskesmas | - | | | 10.000.000 | DINAS KESEHATAN | |
| 1 02 02 2.02 0015 | Pengelolaan Pelayanan Kesehatan Gizi Masyarakat | | | | | | | | | | | | | | |

| Kode | Urusan / Bidang Urusan / Program / Kegiatan / Sub Kegiatan | Indikator Program / Kegiatan / Sub Kegiatan | Capaian Kinerja Dan Kerangka Pendanaan | | | | | | | | Kelompok Sasaran | Prakiraan Maju Rencana Tahun 2025 | | Perangkat Daerah Penanggung Jawab | | | |
|------|--|---|--|---------|--|---|---------------------|-------------|-------------|-------------|------------------|--|--------------------------------------|-----------------------------------|--|-------------|-----------------|
| | | | Target 2024 | | Pagu Indikatif (Rp) | | | Lokasi | Sumber Dana | Prioritas | | Target | Pagu Indikatif (Rp) | | | | |
| | | | Sebelum | Sesudah | RKPD 2024 | APBD 2024 | RKPD Perubahan 2024 | | | Nasional | | | | | Daerah | | |
| 1 | 02 | 02 | 2.02 | 0016 | Pengelolaan Pelayanan Kesehatan Kerja dan Olahraga | Jumlah Dokumen Hasil Pengelolaan Pelayanan Kesehatan Gizi Masyarakat | 30 Dokumen | 30 Dokumen | 461.808.380 | - | - | Kab. Kendal, Boja, Semua Kel/Desa | DAK Non Fisik-BOKKB-BOK | - | Peningkatan kualitas dan cakupan layanan kesehatan | - | DINAS KESEHATAN |
| 1 | 02 | 02 | 2.02 | 0017 | Pengelolaan Pelayanan Kesehatan Lingkungan | Jumlah Dokumen Hasil Pengelolaan Pelayanan Kesehatan Kerja dan Olahraga | 38 Dokumen | 38 Dokumen | 52.914.300 | - | - | Kab. Kendal, Boja, Semua Kel/Desa | DAK Non Fisik-BOKKB-BOK | - | Peningkatan kualitas dan cakupan layanan kesehatan | - | DINAS KESEHATAN |
| 1 | 02 | 02 | 2.02 | 0018 | Pengelolaan Pelayanan Promosi Kesehatan | Jumlah Dokumen Hasil Pengelolaan Pelayanan Kesehatan Lingkungan | 21 Dokumen | 21 Dokumen | 36.600.000 | - | - | Kab. Kendal, Semua Kecamatan, Semua Kel/Desa | DAK Non Fisik-BOKKB-BOK | - | Peningkatan kualitas dan cakupan layanan kesehatan | - | DINAS KESEHATAN |
| 1 | 02 | 02 | 2.02 | 0018 | Pengelolaan Pelayanan Promosi Kesehatan | Jumlah Dokumen Hasil Pengelolaan Pelayanan Kesehatan Lingkungan | - | 200 Dokumen | - | 33.300.000 | 33.300.000 | Kab. Kendal, Boja, Semua Kel/Desa | DAK Non Fisik-Dana BOK-BOK Puskesmas | - | Peningkatan kualitas dan cakupan layanan kesehatan | 40.000.000 | DINAS KESEHATAN |
| 1 | 02 | 02 | 2.02 | 0020 | Pengelolaan Surveilans Kesehatan | Jumlah Dokumen Hasil Pengelolaan Pelayanan Promosi Kesehatan | 40 Dokumen | 40 Dokumen | 131.000.000 | - | - | Kab. Kendal, Boja, Semua Kel/Desa | DAK Non Fisik-BOKKB-BOK | - | Peningkatan kualitas dan cakupan layanan kesehatan | - | DINAS KESEHATAN |
| 1 | 02 | 02 | 2.02 | 0020 | Pengelolaan Surveilans Kesehatan | Jumlah Dokumen Hasil Pengelolaan Surveilans Kesehatan | - | 12 Dokumen | - | 32.626.000 | 32.626.000 | Kab. Kendal, Boja, Semua Kel/Desa | DAK Non Fisik-Dana BOK-BOK Puskesmas | - | Peningkatan kualitas dan cakupan layanan kesehatan | 35.000.000 | DINAS KESEHATAN |
| 1 | 02 | 02 | 2.02 | 0025 | Pelayanan Kesehatan Penyakit Menular dan Tidak Menular | Jumlah Dokumen Hasil Pengelolaan Surveilans Kesehatan | 8 Dokumen | 8 Dokumen | 4.600.000 | - | - | Kab. Kendal, Boja, Semua Kel/Desa | DAK Non Fisik-BOKKB-BOK | - | Peningkatan kualitas dan cakupan layanan kesehatan | - | DINAS KESEHATAN |
| 1 | 02 | 02 | 2.02 | 0025 | Pelayanan Kesehatan Penyakit Menular dan Tidak Menular | Jumlah Dokumen Hasil Pelayanan Kesehatan Penyakit Menular dan Tidak Menular | 57 Dokumen | 57 Dokumen | 77.500.000 | - | - | Kab. Kendal, Boja, Semua Kel/Desa | DAK Non Fisik-BOKKB-BOK | - | Peningkatan kualitas dan cakupan layanan kesehatan | - | DINAS KESEHATAN |
| 1 | 02 | 02 | 2.02 | 0028 | Pengambilan dan Pengiriman Spesimen Penyakit Potensial KLB ke Laboratorium Rujukan/Nasional | Jumlah Dokumen Hasil Pelayanan Kesehatan Penyakit Menular dan Tidak Menular | - | 200 Dokumen | - | 162.200.000 | 162.200.000 | Kab. Kendal, Boja, Semua Kel/Desa | DAK Non Fisik-Dana BOK-BOK Puskesmas | - | Peningkatan kualitas dan cakupan layanan kesehatan | 160.000.000 | DINAS KESEHATAN |
| 1 | 02 | 02 | 2.02 | 0033 | Operasional Pelayanan Puskesmas | Jumlah Spesimen Penyakit Potensial Kejadian Luar Biasa (KLB) ke Laboratorium Rujukan/Nasional yang Didistribusikan | 60 Paket | 60 Paket | 3.000.000 | - | - | Kab. Kendal, Semua Kecamatan, Semua Kel/Desa | DAK Non Fisik-BOKKB-BOK | - | Peningkatan kualitas dan cakupan layanan kesehatan | - | DINAS KESEHATAN |
| 1 | 02 | 02 | 2.02 | 0033 | Operasional Pelayanan Puskesmas | Jumlah Dokumen Operasional Pelayanan Puskesmas | - | 200 Dokumen | - | 245.606.000 | 245.606.000 | Kab. Kendal, Boja, Semua Kel/Desa | DAK Non Fisik-Dana BOK-BOK Puskesmas | - | Peningkatan kualitas dan cakupan layanan kesehatan | 255.000.000 | DINAS KESEHATAN |
| 1 | 02 | 02 | 2.02 | 0036 | Investigasi Awal Kejadian Tidak Diharapkan (Kejadian Ikutan Pasca Imunisasi dan Pemberian Obat Massal) | Jumlah Dokumen Operasional Pelayanan Puskesmas | 26 Dokumen | 26 Dokumen | 216.636.900 | - | - | Kab. Kendal, Boja, Semua Kel/Desa | DAK Non Fisik-BOKKB-BOK | - | Peningkatan kualitas dan cakupan layanan kesehatan | - | DINAS KESEHATAN |
| 1 | 02 | 02 | 2.02 | 0040 | Pengelolaan pelayanan kesehatan orang dengan Tuberkulosis | Jumlah Laporan Hasil Investigasi Awal Kejadian Tidak Diharapkan (Kejadian Ikutan Pasca Imunisasi dan Pemberian Obat Massal) | 15 Laporan | 15 Laporan | 1.500.000 | - | - | Kab. Kendal, Boja, Semua Kel/Desa | DAK Non Fisik-BOKKB-BOK | - | Peningkatan kualitas dan cakupan layanan kesehatan | - | DINAS KESEHATAN |
| 1 | 02 | 02 | 2.02 | 0040 | Pengelolaan pelayanan kesehatan orang dengan HIV (ODHIV) | Jumlah Laporan Hasil Investigasi Awal Kejadian Tidak Diharapkan (Kejadian Ikutan Pasca Imunisasi dan Pemberian Obat Massal) | - | 12 Laporan | - | 1.000.000 | 1.000.000 | Kab. Kendal, Boja, Semua Kel/Desa | DAK Non Fisik-Dana BOK-BOK Puskesmas | - | Peningkatan kualitas dan cakupan layanan kesehatan | 2.000.000 | DINAS KESEHATAN |
| 1 | 02 | 02 | 2.02 | 0044 | Pengelolaan pelayanan kesehatan Malaria | Jumlah orang dengan Tuberkulosis yang mendapatkan pelayanan kesehatan sesuai standar | 90 Orang | 90 Orang | 9.000.000 | - | - | Kab. Kendal, Boja, Semua Kel/Desa | DAK Non Fisik-BOKKB-BOK | - | Peningkatan kualitas dan cakupan layanan kesehatan | - | DINAS KESEHATAN |
| 1 | 02 | 02 | 2.02 | 0044 | Pengelolaan pelayanan kesehatan Malaria | Jumlah orang dengan HIV (ODHIV) yang mendapatkan pelayanan kesehatan sesuai standar | - | 60 Orang | - | 6.000.000 | 6.000.000 | Kab. Kendal, Boja, Semua Kel/Desa | DAK Non Fisik-Dana BOK-BOK Puskesmas | - | Peningkatan kualitas dan cakupan layanan kesehatan | 10.000.000 | DINAS KESEHATAN |
| 1 | 02 | 02 | 2.02 | 0044 | Pengelolaan pelayanan kesehatan Malaria | Jumlah orang yang mendapatkan pelayanan kesehatan malaria | 10 Orang | 10 Orang | 1.000.000 | - | - | Kab. Kendal, Boja, Semua Kel/Desa | DAK Non Fisik-BOKKB-BOK | - | Peningkatan kualitas dan cakupan layanan kesehatan | - | DINAS KESEHATAN |
| 1 | 02 | 02 | 2.02 | 0044 | Pengelolaan Pelayanan Kesehatan Reproduksi | Jumlah dokumen hasil pengelolaan pelayanan kesehatan reproduksi | - | 950 Dokumen | - | 26.350.000 | 26.350.000 | Kab. Kendal, Boja, Semua Kel/Desa | DAK Non Fisik-Dana BOK-BOK Puskesmas | - | Peningkatan kualitas dan cakupan layanan kesehatan | 30.000.000 | DINAS KESEHATAN |
| 1 | 02 | 02 | 2.02 | 0046 | Pengelolaan upaya kesehatan Ibu dan Anak | | | | | | | | | | | | |

| Kode | Urusan / Bidang Urusan / Program / Kegiatan / Sub Kegiatan | Indikator Program / Kegiatan / Sub Kegiatan | Capaian Kinerja Dan Kerangka Pendanaan | | | | | | | | Kelompok Sasaran | Prakiraan Maju Rencana Tahun 2025 | | Perangkat Daerah Penanggung Jawab | |
|-------------------|--|--|--|--------------|----------------------|----------------------|----------------------|-----------------------------------|--------------------------------------|-----------|--|-----------------------------------|----------------------|-----------------------------------|--------|
| | | | Target 2024 | | Pagu Indikatif (Rp) | | | Lokasi | Sumber Dana | Prioritas | | Target | Pagu Indikatif (Rp) | | |
| | | | Sebelum | Sesudah | RKPD 2024 | APBD 2024 | RKPD Perubahan 2024 | | | Nasional | | | | | Daerah |
| 1 02 02 2.03 | Penyelenggaraan Sistem Informasi Kesehatan Secara Terintegrasi | - | - | - | 18.000 | 18.000 | - | - | - | - | Peningkatan kualitas dan cakupan layanan kesehatan | - | 20.000 | DINAS KESEHATAN | |
| 1 02 02 2.03 0002 | Pengelolaan Sistem Informasi Kesehatan | - | - | - | - | - | - | - | - | - | - | - | - | - | |
| 1 02 05 | PROGRAM PEMBERDAYAAN MASYARAKAT BIDANG KESEHATAN | Prosentase Rumah Tangga PHBS | 90 % | 90 % | 1.000.000 | 16.386.000 | 16.386.000 | - | - | - | - | - | 20.000.000 | - | |
| 1 02 05 2.03 | Pengembangan dan Pelaksanaan Upaya Kesehatan Bersumber Daya Masyarakat (UKBM) Tingkat Daerah Kabupaten/Kota | - | - | - | 1.000.000 | 16.386.000 | 16.386.000 | - | - | - | Peningkatan kualitas dan cakupan layanan kesehatan | - | 20.000.000 | DINAS KESEHATAN | |
| 1 02 05 2.03 0001 | Bimbingan Teknis dan Supervisi Pengembangan dan Pelaksanaan Upaya Kesehatan Bersumber Daya Masyarakat (UKBM) | Jumlah Dokumen Hasil Bimbingan Teknis dan Supervisi Upaya Kesehatan Bersumber Daya Masyarakat (UKBM) | 20 Dokumen | 20 Dokumen | 1.000.000 | - | - | Kab. Kendal, Boja, Semua Kel/Desa | DAK Non Fisik-BOKKB-BOK | - | Peningkatan kualitas dan cakupan layanan kesehatan | - | - | DINAS KESEHATAN | |
| | PUSKESMAS BOJA II | | | | 2.064.763.580 | 1.963.360.590 | 2.217.204.786 | | | | | | 2.405.211.655 | | |
| 1 | URUSAN PEMERINTAHAN WAJIB YANG BERKAITAN DENGAN PELAYANAN DASAR | | | | 2.064.763.580 | 1.963.360.590 | 2.217.204.786 | | | | | | | 2.405.211.655 | |
| 1 02 | URUSAN PEMERINTAHAN BIDANG KESEHATAN | | | | 2.064.763.580 | 1.963.360.590 | 2.217.204.786 | | | | | | | 2.405.211.655 | |
| 1 02 01 | PROGRAM PENUNJANG URUSAN PEMERINTAHAN DAERAH KABUPATEN/KOTA | Persentase ketercapaian penunjang urusan Perangkat Daerah | 100 % | 100 % | 1.081.535.800 | 1.135.612.590 | 1.389.456.786 | | | | | | 1.356.089.220 | | |
| 1 02 01 2.10 | Peningkatan Pelayanan BLUD | - | - | - | 1.081.535.800 | 1.135.612.590 | 1.135.612.590 | | | | Peningkatan kualitas dan cakupan layanan kesehatan | - | 1.356.089.220 | DINAS KESEHATAN | |
| 1 02 01 2.10 0001 | Pelayanan dan Penunjang Pelayanan BLUD | Jumlah BLUD yang Menyediakan Pelayanan dan Penunjang Pelayanan | 1 Unit Kerja | 1 Unit Kerja | 1.081.535.800 | 1.135.612.590 | 1.389.456.786 | Kab. Kendal, Boja, Semua Kel/Desa | Pendapatan dari BLUD | - | Peningkatan kualitas dan cakupan layanan kesehatan | - | 1.356.089.220 | DINAS KESEHATAN | |
| 1 02 02 | PROGRAM PEMENUHAN UPAYA KESEHATAN PERORANGAN DAN UPAYA KESEHATAN MASYARAKAT | Rata rata capain SPM | 100 % | 100 % | 968.347.780 | 801.348.000 | 801.348.000 | | | | | | 1.033.498.435 | | |
| 1 02 02 2.02 | Penyediaan Layanan Kesehatan untuk UKM dan UKP Rujukan Tingkat Daerah Kabupaten/Kota | - | - | - | 968.347.780 | 796.348.000 | 796.348.000 | | | | Peningkatan kualitas dan cakupan layanan kesehatan | - | 1.028.248.435 | DINAS KESEHATAN | |
| 1 02 02 2.02 0001 | Pengelolaan Pelayanan Kesehatan Ibu Hamil | Jumlah Ibu Hamil yang Mendapatkan Pelayanan Kesehatan Sesuai Standar | 406 Orang | 406 Orang | 75.800.000 | 26.496.000 | 26.496.000 | Kab. Kendal, Boja, Semua Kel/Desa | DAK Non Fisik-BOKKB-BOK | - | Peningkatan kualitas dan cakupan layanan kesehatan | - | 79.590.000 | DINAS KESEHATAN | |
| 1 02 02 2.02 0002 | Pengelolaan Pelayanan Kesehatan Ibu Bersalin | Jumlah Ibu Bersalin yang Mendapatkan Pelayanan Kesehatan Sesuai Standar | - | 387 Orang | - | 5.474.000 | 5.474.000 | Kab. Kendal, Boja, Semua Kel/Desa | DAK Non Fisik-Dana BOK-BOK Puskesmas | - | Peningkatan kualitas dan cakupan layanan kesehatan | - | 5.747.700 | DINAS KESEHATAN | |
| 1 02 02 2.02 0004 | Pengelolaan Pelayanan Kesehatan Balita | Jumlah Balita yang Mendapatkan Pelayanan Kesehatan Sesuai Standar | 1107 Orang | 1107 Orang | 7.200.000 | - | - | Kab. Kendal, Boja, Semua Kel/Desa | DAK Non Fisik-BOKKB-BOK | - | Peningkatan kualitas dan cakupan layanan kesehatan | - | 7.560.000 | DINAS KESEHATAN | |
| 1 02 02 2.02 0005 | Pengelolaan Pelayanan Kesehatan pada Usia Pendidikan Dasar | Jumlah Anak Usia Pendidikan Dasar yang Mendapatkan Pelayanan Kesehatan Sesuai Standar | 2415 Orang | 2415 Orang | 13.000.000 | 37.900.000 | 37.900.000 | Kab. Kendal, Boja, Semua Kel/Desa | DAK Non Fisik-BOKKB-BOK | - | Peningkatan kualitas dan cakupan layanan kesehatan | - | 13.600.000 | DINAS KESEHATAN | |
| 1 02 02 2.02 0006 | Pengelolaan Pelayanan Kesehatan pada Usia Produktif | Jumlah Penduduk Usia Produktif yang Mendapatkan Pelayanan Kesehatan Sesuai Standar | 14496 Orang | 14496 Orang | 3.000.000 | - | - | Kab. Kendal, Boja, Semua Kel/Desa | DAK Non Fisik-BOKKB-BOK | - | Peningkatan kualitas dan cakupan layanan kesehatan | - | 3.150.000 | DINAS KESEHATAN | |
| 1 02 02 2.02 0007 | Pengelolaan Pelayanan Kesehatan pada Usia Lanjut | Jumlah Penduduk Usia Lanjut yang Mendapatkan Pelayanan Kesehatan Sesuai Standar | 2800 Orang | 2800 Orang | 9.600.000 | - | - | Kab. Kendal, Boja, Semua Kel/Desa | DAK Non Fisik-BOKKB-BOK | - | Peningkatan kualitas dan cakupan layanan kesehatan | - | 10.080.000 | DINAS KESEHATAN | |
| 1 02 02 2.02 0010 | Pengelolaan Pelayanan Kesehatan Orang dengan Gangguan Jiwa Berat | Jumlah Orang yang Mendapatkan Pelayanan Kesehatan Orang dengan Gangguan Jiwa Berat Sesuai Standar | 56 Orang | 56 Orang | 3.000.000 | - | - | Kab. Kendal, Boja, Semua Kel/Desa | DAK Non Fisik-BOKKB-BOK | - | Peningkatan kualitas dan cakupan layanan kesehatan | - | 3.150.000 | DINAS KESEHATAN | |
| 1 02 02 2.02 0011 | Pengelolaan Pelayanan Kesehatan Orang Terduga Tuberkulosis | Jumlah Orang Terduga Menderita Tuberkulosis yang Mendapatkan Pelayanan Sesuai Standar | 246 Orang | 246 Orang | 12.350.000 | 20.550.000 | 20.550.000 | Kab. Kendal, Boja, Semua Kel/Desa | DAK Non Fisik-BOKKB-BOK | - | Peningkatan kualitas dan cakupan layanan kesehatan | - | 12.967.500 | DINAS KESEHATAN | |
| 1 02 02 2.02 0012 | Pengelolaan Pelayanan Kesehatan Orang dengan Risiko Terinfeksi HIV | Jumlah Orang Terduga Menderita HIV yang Mendapatkan Pelayanan Sesuai Standar | 509 Orang | 509 Orang | 2.600.000 | 1.200.000 | 1.200.000 | Kab. Kendal, Boja, Semua Kel/Desa | DAK Non Fisik-BOKKB-BOK | - | Peningkatan kualitas dan cakupan layanan kesehatan | - | 2.730.000 | DINAS KESEHATAN | |

| Kode | Urusan / Bidang Urusan / Program / Kegiatan / Sub Kegiatan | Indikator Program / Kegiatan / Sub Kegiatan | Capaian Kinerja Dan Kerangka Pendanaan | | | | | | | | | Kelompok Sasaran | Prakiraan Maju Rencana Tahun 2025 | | Perangkat Daerah Penanggung Jawab | | |
|------|--|---|--|---------|--|---|---------------------|-----------|-------------|-------------|-------------|--|--------------------------------------|---------------------|--|-------------|-----------------|
| | | | Target 2024 | | Pagu Indikatif (Rp) | | | Lokasi | Sumber Dana | Prioritas | | | Target | Pagu Indikatif (Rp) | | | |
| | | | Sebelum | Sesudah | RKPD 2024 | APBD 2024 | RKPD Perubahan 2024 | | | Nasional | Daerah | | | | | | |
| 1 | 02 | 02 | 2.02 | 0013 | Pengelolaan Pelayanan Kesehatan bagi Penduduk pada Kondisi Kejadian Luar Biasa (KLB) | Jumlah Dokumen Hasil Pengelolaan Pelayanan Kesehatan bagi Penduduk pada Kondisi Kejadian Luar Biasa (KLB) Sesuai Standar | 1 Dokumen | 1 Dokumen | 2.500.000 | - | - | Kab. Kendal, Boja, Semua Kel/Desa | DAK Non Fisik-BOKKB-BOK | - | Peningkatan kualitas dan cakupan layanan kesehatan | 2.625.000 | DINAS KESEHATAN |
| 1 | 02 | 02 | 2.02 | 0015 | Pengelolaan Pelayanan Kesehatan Gizi Masyarakat | Jumlah Dokumen Hasil Pengelolaan Pelayanan Kesehatan Gizi Masyarakat | 4 Dokumen | 4 Dokumen | 430.027.480 | 187.961.000 | 187.961.000 | Kab. Kendal, Boja, Semua Kel/Desa | DAK Non Fisik-BOKKB-BOK | - | Peningkatan kualitas dan cakupan layanan kesehatan | 392.694.270 | DINAS KESEHATAN |
| 1 | 02 | 02 | 2.02 | 0016 | Pengelolaan Pelayanan Kesehatan Kerja dan Olahraga | Jumlah Dokumen Hasil Pengelolaan Pelayanan Kesehatan Kerja dan Olahraga | 3 Dokumen | 3 Dokumen | 21.150.000 | - | - | Kab. Kendal, Boja, Semua Kel/Desa | DAK Non Fisik-BOKKB-BOK | - | Peningkatan kualitas dan cakupan layanan kesehatan | 22.207.500 | DINAS KESEHATAN |
| 1 | 02 | 02 | 2.02 | 0017 | Pengelolaan Pelayanan Kesehatan Lingkungan | Jumlah Dokumen Hasil Pengelolaan Pelayanan Kesehatan Lingkungan | 7 Dokumen | 7 Dokumen | 23.809.000 | 11.500.000 | 11.500.000 | Kab. Kendal, Semua Kecamatan, Semua Kel/Desa | DAK Non Fisik-BOKKB-BOK | - | - | 24.999.450 | DINAS KESEHATAN |
| 1 | 02 | 02 | 2.02 | 0018 | Pengelolaan Pelayanan Promosi Kesehatan | Jumlah Dokumen Hasil Pengelolaan Pelayanan Promosi Kesehatan | 5 Dokumen | 5 Dokumen | 59.564.000 | - | - | Kab. Kendal, Boja, Semua Kel/Desa | DAK Non Fisik-BOKKB-BOK | - | Peningkatan kualitas dan cakupan layanan kesehatan | 62.542.200 | DINAS KESEHATAN |
| 1 | 02 | 02 | 2.02 | 0020 | Pengelolaan Surveilans Kesehatan | Jumlah Dokumen Hasil Pengelolaan Surveilans Kesehatan | 2 Dokumen | 2 Dokumen | 5.600.000 | 70.584.000 | 70.584.000 | Kab. Kendal, Boja, Semua Kel/Desa | DAK Non Fisik-BOKKB-BOK | - | Peningkatan kualitas dan cakupan layanan kesehatan | 5.880.000 | DINAS KESEHATAN |
| 1 | 02 | 02 | 2.02 | 0022 | Pengelolaan Pelayanan Kesehatan Jiwa dan NAPZA | Jumlah Penyalahguna NAPZA yang Mendapatkan Pelayanan Kesehatan | 56 Orang | 56 Orang | 18.235.000 | - | - | Kab. Kendal, Boja, Semua Kel/Desa | DAK Non Fisik-BOKKB-BOK | - | Peningkatan kualitas dan cakupan layanan kesehatan | 19.146.750 | DINAS KESEHATAN |
| 1 | 02 | 02 | 2.02 | 0025 | Pelayanan Kesehatan Penyakit Menular dan Tidak Menular | Jumlah Dokumen Hasil Pelayanan Kesehatan Penyakit Menular dan Tidak Menular | 4 Dokumen | 4 Dokumen | 98.400.000 | 139.450.000 | 139.450.000 | Kab. Kendal, Boja, Semua Kel/Desa | DAK Non Fisik-BOKKB-BOK | - | Peningkatan kualitas dan cakupan layanan kesehatan | 103.320.000 | DINAS KESEHATAN |
| 1 | 02 | 02 | 2.02 | 0033 | Operasional Pelayanan Puskesmas | Jumlah Dokumen Operasional Pelayanan Puskesmas | 3 Dokumen | 3 Dokumen | 174.312.300 | 192.622.000 | 192.622.000 | Kab. Kendal, Boja, Semua Kel/Desa | DAK Non Fisik-BOKKB-BOK | - | Peningkatan kualitas dan cakupan layanan kesehatan | 183.027.915 | DINAS KESEHATAN |
| 1 | 02 | 02 | 2.02 | 0036 | Investigasi Awal Kejadian Tidak Diharapkan (Kejadian Ikutan Pasca Imunisasi dan Pemberian Obat Massal) | Jumlah Laporan Hasil Investigasi Awal Kejadian Tidak Diharapkan (Kejadian Ikutan Pasca Imunisasi dan Pemberian Obat Massal) | 1 Laporan | 1 Laporan | 400.000 | 400.000 | 400.000 | Kab. Kendal, Boja, Semua Kel/Desa | DAK Non Fisik-BOKKB-BOK | - | Peningkatan kualitas dan cakupan layanan kesehatan | 420.000 | DINAS KESEHATAN |
| 1 | 02 | 02 | 2.02 | 0037 | Pelaksanaan Kewaspadaan Dini dan Respon Wabah | Jumlah Dokumen Hasil Pelaksanaan Kewaspadaan Dini dan Respon Wabah | 1 Dokumen | 1 Dokumen | 3.000.000 | - | - | Kab. Kendal, Boja, Semua Kel/Desa | DAK Non Fisik-BOKKB-BOK | - | Peningkatan kualitas dan cakupan layanan kesehatan | 3.150.000 | DINAS KESEHATAN |
| 1 | 02 | 02 | 2.02 | 0040 | Pengelolaan pelayanan kesehatan orang dengan Tuberkulosis | Jumlah orang dengan Tuberkulosis yang mendapatkan pelayanan kesehatan sesuai standar | 8 Orang | 8 Orang | 4.500.000 | 12.000.000 | 12.000.000 | Kab. Kendal, Boja, Semua Kel/Desa | DAK Non Fisik-BOKKB-BOK | - | Peningkatan kualitas dan cakupan layanan kesehatan | 4.725.000 | DINAS KESEHATAN |
| 1 | 02 | 02 | 2.02 | 0041 | Pengelolaan pelayanan kesehatan orang dengan HIV (ODHIV) | Jumlah orang dengan HIV (ODHIV) yang mendapatkan pelayanan kesehatan sesuai standar | - | 5 Orang | - | 4.200.000 | 4.200.000 | Kab. Kendal, Boja, Semua Kel/Desa | DAK Non Fisik-Dana BOK-BOK Puskesmas | - | Peningkatan kualitas dan cakupan layanan kesehatan | 4.725.000 | DINAS KESEHATAN |
| 1 | 02 | 02 | 2.02 | 0042 | Pengelolaan pelayanan kesehatan Malaria | Jumlah orang yang mendapatkan pelayanan kesehatan malaria | 1 Orang | 1 Orang | 300.000 | - | - | Kab. Kendal, Boja, Semua Kel/Desa | DAK Non Fisik-BOKKB-BOK | - | Peningkatan kualitas dan cakupan layanan kesehatan | 315.000 | DINAS KESEHATAN |
| 1 | 02 | 02 | 2.02 | 0044 | Pengelolaan Pelayanan Kesehatan Reproduksi | Jumlah dokumen hasil pengelolaan pelayanan kesehatan reproduksi | - | 1 Dokumen | - | 4.643.000 | 4.643.000 | Kab. Kendal, Boja, Semua Kel/Desa | DAK Non Fisik-Dana BOK-BOK Puskesmas | - | Peningkatan kualitas dan cakupan layanan kesehatan | 4.875.150 | DINAS KESEHATAN |
| 1 | 02 | 02 | 2.02 | 0046 | Pengelolaan upaya kesehatan Ibu dan Anak | | | | | | | | | | | | |
| 1 | 02 | 02 | 2.03 | | Penyelenggaraan Sistem Informasi Kesehatan Secara Terintegrasi | | | | | 5.000.000 | 5.000.000 | | | | Peningkatan kualitas dan cakupan layanan kesehatan | 5.250.000 | DINAS KESEHATAN |
| 1 | 02 | 02 | 2.03 | 0002 | Pengelolaan Sistem Informasi Kesehatan | | | | | | | | | | | | |
| 1 | 02 | 05 | | | PROGRAM PEMBERDAYAAN MASYARAKAT BIDANG KESEHATAN | Prosentase Rumah Tangga PHBS | 90 % | 90 % | 14.880.000 | 26.400.000 | 26.400.000 | | | | | 15.624.000 | |

| Kode | Urusan / Bidang Urusan / Program / Kegiatan / Sub Kegiatan | Indikator Program / Kegiatan / Sub Kegiatan | Capaian Kinerja Dan Kerangka Pendanaan | | | | | | | | Kelompok Sasaran | Prakiraan Maju Rencana Tahun 2025 | | Perangkat Daerah Penanggung Jawab | | |
|-------------------|---|--|--|--------------|----------------------|----------------------|----------------------|--|-------------------------|-----------|------------------|--|---------------------|-----------------------------------|----------------------|-----------------|
| | | | Target 2024 | | Pagu Indikatif (Rp) | | | Lokasi | Sumber Dana | Prioritas | | Target | Pagu Indikatif (Rp) | | | |
| | | | Sebelum | Sesudah | RKPD 2024 | APBD 2024 | RKPD Perubahan 2024 | | | Nasional | | | | | Daerah | |
| 1 02 05 2.03 | Pengembangan dan Pelaksanaan Upaya Kesehatan Bersumber Daya Masyarakat (UKBM) Tingkat Daerah Kabupaten/Kota | - | | | 14.880.000 | 26.400.000 | 26.400.000 | | | | | Peningkatan kualitas dan cakupan layanan kesehatan | - | | 15.624.000 | DINAS KESEHATAN |
| 1 02 05 2.03 0001 | Bimbingan Teknis dan Supervisi Pengembangan dan Pelaksanaan Upaya Kesehatan Bersumber Daya Masyarakat (UKBM) | Jumlah Dokumen Hasil Bimbingan Teknis dan Supervisi Upaya Kesehatan Bersumber Daya Masyarakat (UKBM) | 3 Dokumen | 3 Dokumen | 14.880.000 | 26.400.000 | 26.400.000 | Kab. Kendal, Boja, Semua Kel/Desa | DAK Non Fisik-BOKKB-BOK | - | | Peningkatan kualitas dan cakupan layanan kesehatan | - | | 15.624.000 | DINAS KESEHATAN |
| | PUSKESMAS KALIWUNGU | | | | 4.733.533.959 | 4.414.551.887 | 4.571.205.531 | | | | | | | | 5.242.009.800 | |
| 1 | URUSAN PEMERINTAHAN WAJIB YANG BERKAITAN DENGAN PELAYANAN DASAR | | | | 4.733.533.959 | 4.414.551.887 | 4.571.205.531 | | | | | | | | 5.242.009.800 | |
| 1 02 | URUSAN PEMERINTAHAN BIDANG KESEHATAN | | | | 4.733.533.959 | 4.414.551.887 | 4.571.205.531 | | | | | | | | 5.242.009.800 | |
| 1 02 01 | PROGRAM PENUNJANG URUSAN PEMERINTAHAN DAERAH KABUPATEN/KOTA | Persentase ketercapaian penunjang urusan Perangkat Daerah | 100 % | 100 % | 3.494.798.179 | 3.308.152.887 | 3.464.806.531 | | | | | | | | 3.940.000.000 | |
| 1 02 01 2.10 | Peningkatan Pelayanan BLUD | - | | | 3.494.798.179 | 3.308.152.887 | 3.308.152.887 | | | | | Peningkatan kualitas dan cakupan layanan kesehatan | - | | 3.940.000.000 | DINAS KESEHATAN |
| 1 02 01 2.10 0001 | Pelayanan dan Penunjang Pelayanan BLUD | Jumlah BLUD yang Menyediakan Pelayanan dan Penunjang Pelayanan | 1 Unit Kerja | 1 Unit Kerja | 3.494.798.179 | 3.308.152.887 | 3.464.806.531 | Kab. Kendal, Kaliwungu, Semua Kel/Desa | Pendapatan dari BLUD | - | | Peningkatan kualitas dan cakupan layanan kesehatan | - | | 3.940.000.000 | DINAS KESEHATAN |
| 1 02 02 | PROGRAM PEMENUHAN UPAYA KESEHATAN PERORANGAN DAN UPAYA KESEHATAN MASYARAKAT | Rata rata capain SPM | 100 % | 100 % | 1.210.485.780 | 1.048.349.000 | 1.048.349.000 | | | | | | | | 1.238.209.800 | |
| 1 02 02 2.02 | Penyediaan Layanan Kesehatan untuk UKM dan UKP Rujukan Tingkat Daerah Kabupaten/Kota | - | | | 1.210.485.780 | 1.012.751.000 | 1.012.751.000 | | | | | Peningkatan kualitas dan cakupan layanan kesehatan | - | | 1.198.209.800 | DINAS KESEHATAN |
| 1 02 02 2.02 0001 | Pengelolaan Pelayanan Kesehatan Ibu Hamil | Jumlah Ibu Hamil yang Mendapatkan Pelayanan Kesehatan Sesuai Standar | 1062 Orang | 660 Orang | 94.466.000 | 39.930.000 | 39.930.000 | Kab. Kendal, Kaliwungu, Semua Kel/Desa | DAK Non Fisik-BOKKB-BOK | - | | Peningkatan kualitas dan cakupan layanan kesehatan | - | | 94.466.000 | DINAS KESEHATAN |
| 1 02 02 2.02 0002 | Pengelolaan Pelayanan Kesehatan Ibu Bersalin | Jumlah Ibu Bersalin yang Mendapatkan Pelayanan Kesehatan Sesuai Standar | - | 43 Orang | - | 6.358.000 | 6.358.000 | Kab. Kendal, Kaliwungu, Semua Kel/Desa | DAK Non Fisik-BOKKB-BOK | - | | Peningkatan kualitas dan cakupan layanan kesehatan | - | | 6.993.800 | DINAS KESEHATAN |
| 1 02 02 2.02 0004 | Pengelolaan Pelayanan Kesehatan Balita | Jumlah Balita yang Mendapatkan Pelayanan Kesehatan Sesuai Standar | 2801 Orang | 0 Orang | 2.400.000 | - | - | Kab. Kendal, Kaliwungu, Semua Kel/Desa | DAK Non Fisik-BOKKB-BOK | - | | Peningkatan kualitas dan cakupan layanan kesehatan | - | | - | DINAS KESEHATAN |
| 1 02 02 2.02 0005 | Pengelolaan Pelayanan Kesehatan pada Usia Pendidikan Dasar | Jumlah Anak Usia Pendidikan Dasar yang Mendapatkan Pelayanan Kesehatan Sesuai Standar | 600 Orang | 650 Orang | 28.350.000 | 28.000.000 | 28.000.000 | Kab. Kendal, Kaliwungu, Semua Kel/Desa | DAK Non Fisik-BOKKB-BOK | - | | Peningkatan kualitas dan cakupan layanan kesehatan | - | | 28.350.000 | DINAS KESEHATAN |
| 1 02 02 2.02 0006 | Pengelolaan Pelayanan Kesehatan pada Usia Produktif | Jumlah Penduduk Usia Produktif yang Mendapatkan Pelayanan Kesehatan Sesuai Standar | 50 Orang | 0 Orang | 19.650.000 | - | - | Kab. Kendal, Kaliwungu, Semua Kel/Desa | DAK Non Fisik-BOKKB-BOK | - | | Peningkatan kualitas dan cakupan layanan kesehatan | - | | - | DINAS KESEHATAN |
| 1 02 02 2.02 0007 | Pengelolaan Pelayanan Kesehatan pada Usia Lanjut | Jumlah Penduduk Usia Lanjut yang Mendapatkan Pelayanan Kesehatan Sesuai Standar | 250 Orang | 0 Orang | 5.700.000 | - | - | Kab. Kendal, Kaliwungu, Semua Kel/Desa | DAK Non Fisik-BOKKB-BOK | - | | Peningkatan kualitas dan cakupan layanan kesehatan | - | | - | DINAS KESEHATAN |
| 1 02 02 2.02 0010 | Pengelolaan Pelayanan Kesehatan Orang dengan Gangguan Jiwa Berat | Jumlah Orang yang Mendapatkan Pelayanan Kesehatan Orang dengan Gangguan Jiwa Berat Sesuai Standar | 146 Orang | 0 Orang | 14.600.000 | - | - | Kab. Kendal, Kaliwungu, Semua Kel/Desa | DAK Non Fisik-BOKKB-BOK | - | | Peningkatan kualitas dan cakupan layanan kesehatan | - | | - | DINAS KESEHATAN |
| 1 02 02 2.02 0011 | Pengelolaan Pelayanan Kesehatan Orang Terduga Tuberkulosis | Jumlah Orang Terduga Menderita Tuberkulosis yang Mendapatkan Pelayanan Sesuai Standar | 85 Orang | 85 Orang | 8.500.000 | 10.200.000 | 10.200.000 | Kab. Kendal, Kaliwungu, Semua Kel/Desa | DAK Non Fisik-BOKKB-BOK | - | | Peningkatan kualitas dan cakupan layanan kesehatan | - | | 12.000.000 | DINAS KESEHATAN |
| 1 02 02 2.02 0012 | Pengelolaan Pelayanan Kesehatan Orang dengan Risiko Terinfeksi HIV | Jumlah Orang Terduga Menderita HIV yang Mendapatkan Pelayanan Sesuai Standar | 40 Orang | 40 Orang | 9.000.000 | 5.000.000 | 5.000.000 | Kab. Kendal, Kaliwungu, Semua Kel/Desa | DAK Non Fisik-BOKKB-BOK | - | | Peningkatan kualitas dan cakupan layanan kesehatan | - | | 5.500.000 | DINAS KESEHATAN |
| 1 02 02 2.02 0014 | Pengelolaan Pelayanan Kesehatan bagi Penduduk Terdampak Krisis Kesehatan Akibat Bencana dan/atau Berpotensi Bencana | | | | | | | | | | | | | | | |

| Kode | Urusan / Bidang Urusan / Program / Kegiatan / Sub Kegiatan | Indikator Program / Kegiatan / Sub Kegiatan | Capaian Kinerja Dan Kerangka Pendanaan | | | | | | | | | Kelompok Sasaran | Prakiraan Maju Rencana Tahun 2025 | | Perangkat Daerah Penanggung Jawab |
|------|--|---|--|-------------|--|-------------|---------------------|--|-------------------------|-----------|--|------------------|-----------------------------------|---------------------|-----------------------------------|
| | | | Target 2024 | | Pagu Indikatif (Rp) | | | Lokasi | Sumber Dana | Prioritas | | | Target | Pagu Indikatif (Rp) | |
| | | | Sebelum | Sesudah | RKPD 2024 | APBD 2024 | RKPD Perubahan 2024 | | | Nasional | Daerah | | | | |
| | | Jumlah Dokumen Hasil Pengelolaan Pelayanan Kesehatan bagi Penduduk Terdampak Krisis Kesehatan Akibat Bencana dan/atau Berpotensi Bencana Sesuai Standar | 6 Dokumen | 0 Dokumen | 1.800.000 | - | - | Kab. Kendal, Kaliwungu, Semua Kel/Desa | DAK Non Fisik-BOKKB-BOK | - | Peningkatan kualitas dan cakupan layanan kesehatan | | | - | DINAS KESEHATAN |
| 1 | 02 | 02 | 2.02 | 0015 | Pengelolaan Pelayanan Kesehatan Gizi Masyarakat | | | | | | | | | | |
| | | Jumlah Dokumen Hasil Pengelolaan Pelayanan Kesehatan Gizi Masyarakat | 134 Dokumen | 134 Dokumen | 614.922.080 | 273.636.000 | 273.636.000 | Kab. Kendal, Kaliwungu, Semua Kel/Desa | DAK Non Fisik-BOKKB-BOK | - | Peningkatan kualitas dan cakupan layanan kesehatan | | | 300.000.000 | DINAS KESEHATAN |
| 1 | 02 | 02 | 2.02 | 0016 | Pengelolaan Pelayanan Kesehatan Kerja dan Olahraga | | | | | | | | | | |
| | | Jumlah Dokumen Hasil Pengelolaan Pelayanan Kesehatan Kerja dan Olahraga | 28 Dokumen | 0 Dokumen | 45.050.000 | - | - | Kab. Kendal, Kaliwungu, Semua Kel/Desa | DAK Non Fisik-BOKKB-BOK | - | Peningkatan kualitas dan cakupan layanan kesehatan | | | - | DINAS KESEHATAN |
| 1 | 02 | 02 | 2.02 | 0017 | Pengelolaan Pelayanan Kesehatan Lingkungan | | | | | | | | | | |
| | | Jumlah Dokumen Hasil Pengelolaan Pelayanan Kesehatan Lingkungan | 146 Dokumen | 146 Dokumen | 33.500.000 | 53.500.000 | 53.500.000 | Kab. Kendal, Semua Kecamatan, Semua Kel/Desa | DAK Non Fisik-BOKKB-BOK | - | Peningkatan kualitas dan cakupan layanan kesehatan | | | 58.000.000 | DINAS KESEHATAN |
| 1 | 02 | 02 | 2.02 | 0020 | Pengelolaan Surveilans Kesehatan | | | | | | | | | | |
| | | Jumlah Dokumen Hasil Pengelolaan Surveilans Kesehatan | 100 Dokumen | 100 Dokumen | 10.350.100 | 56.376.000 | 56.376.000 | Kab. Kendal, Kaliwungu, Semua Kel/Desa | DAK Non Fisik-BOKKB-BOK | - | Peningkatan kualitas dan cakupan layanan kesehatan | | | 61.000.000 | DINAS KESEHATAN |
| 1 | 02 | 02 | 2.02 | 0022 | Pengelolaan Pelayanan Kesehatan Jiwa dan NAPZA | | | | | | | | | | |
| | | Jumlah Penyalahguna NAPZA yang Mendapatkan Pelayanan Kesehatan | 50 Orang | 0 Orang | 1.650.000 | - | - | Kab. Kendal, Kaliwungu, Semua Kel/Desa | DAK Non Fisik-BOKKB-BOK | - | Peningkatan kualitas dan cakupan layanan kesehatan | | | - | DINAS KESEHATAN |
| 1 | 02 | 02 | 2.02 | 0025 | Pelayanan Kesehatan Penyakit Menular dan Tidak Menular | | | | | | | | | | |
| | | Jumlah Dokumen Hasil Pelayanan Kesehatan Penyakit Menular dan Tidak Menular | 150 Dokumen | 150 Dokumen | 91.100.000 | 124.201.000 | 124.201.000 | Kab. Kendal, Kaliwungu, Semua Kel/Desa | DAK Non Fisik-BOKKB-BOK | - | Peningkatan kualitas dan cakupan layanan kesehatan | | | 136.000.000 | DINAS KESEHATAN |
| 1 | 02 | 02 | 2.02 | 0028 | Pengambilan dan Pengiriman Spesimen Penyakit Potensial KLB ke Laboratorium Rujukan/Nasional | | | | | | | | | | |
| | | Jumlah Spesimen Penyakit Potensial Kejadian Luar Biasa (KLB) ke Laboratorium Rujukan/Nasional yang Didistribusikan | 6 Paket | 0 Paket | 500.000 | - | - | Kab. Kendal, Semua Kecamatan, Semua Kel/Desa | DAK Non Fisik-BOKKB-BOK | - | Peningkatan kualitas dan cakupan layanan kesehatan | | | - | DINAS KESEHATAN |
| 1 | 02 | 02 | 2.02 | 0033 | Operasional Pelayanan Puskesmas | | | | | | | | | | |
| | | Jumlah Dokumen Operasional Pelayanan Puskesmas | 17 Dokumen | 106 Dokumen | 222.347.600 | 247.080.000 | 247.080.000 | Kab. Kendal, Semua Kecamatan, Semua Kel/Desa | DAK Non Fisik-BOKKB-BOK | - | Peningkatan kualitas dan cakupan layanan kesehatan | | | 310.000.000 | DINAS KESEHATAN |
| 1 | 02 | 02 | 2.02 | 0034 | Operasional Pelayanan Fasilitas Kesehatan Lainnya | | | | | | | | | | |
| | | Jumlah Dokumen Operasional Pelayanan Fasilitas Kesehatan Lainnya | - | 3 Dokumen | - | 19.950.000 | 19.950.000 | Kab. Kendal, Kaliwungu, Semua Kel/Desa | DAK Non Fisik-BOKKB-BOK | - | Peningkatan kualitas dan cakupan layanan kesehatan | | | 22.000.000 | DINAS KESEHATAN |
| 1 | 02 | 02 | 2.02 | 0036 | Investigasi Awal Kejadian Tidak Diharapkan (Kejadian Ikutan Pasca Imunisasi dan Pemberian Obat Massal) | | | | | | | | | | |
| | | Jumlah Laporan Hasil Investigasi Awal Kejadian Tidak Diharapkan (Kejadian Ikutan Pasca Imunisasi dan Pemberian Obat Massal) | 8 Laporan | 7 Laporan | 800.000 | 800.000 | 800.000 | Kab. Kendal, Kaliwungu, Semua Kel/Desa | DAK Non Fisik-BOKKB-BOK | - | Peningkatan kualitas dan cakupan layanan kesehatan | | | 900.000 | DINAS KESEHATAN |
| 1 | 02 | 02 | 2.02 | 0040 | Pengelolaan pelayanan kesehatan orang dengan Tuberkulosis | | | | | | | | | | |
| | | Jumlah orang dengan Tuberkulosis yang mendapatkan pelayanan kesehatan sesuai standar | 10 Orang | 10 Orang | 4.000.000 | 14.000.000 | 14.000.000 | Kab. Kendal, Kaliwungu, Semua Kel/Desa | DAK Non Fisik-BOKKB-BOK | - | Peningkatan kualitas dan cakupan layanan kesehatan | | | 16.000.000 | DINAS KESEHATAN |
| 1 | 02 | 02 | 2.02 | 0041 | Pengelolaan pelayanan kesehatan orang dengan HIV (ODHIV) | | | | | | | | | | |
| | | Jumlah orang dengan HIV (ODHIV) yang mendapatkan pelayanan kesehatan sesuai standar | - | 40 Orang | - | 4.000.000 | 4.000.000 | Kab. Kendal, Kaliwungu, Semua Kel/Desa | DAK Non Fisik-BOKKB-BOK | - | Peningkatan kualitas dan cakupan layanan kesehatan | | | 4.400.000 | DINAS KESEHATAN |
| 1 | 02 | 02 | 2.02 | 0042 | Pengelolaan pelayanan kesehatan Malaria | | | | | | | | | | |
| | | Jumlah orang yang mendapatkan pelayanan kesehatan malaria | 180 Orang | 0 Orang | 1.800.000 | - | - | Kab. Kendal, Kaliwungu, Semua Kel/Desa | DAK Non Fisik-BOKKB-BOK | - | Peningkatan kualitas dan cakupan layanan kesehatan | | | - | DINAS KESEHATAN |
| 1 | 02 | 02 | 2.02 | 0044 | Pengelolaan Pelayanan Kesehatan Reproduksi | | | | | | | | | | |
| | | Jumlah dokumen hasil pengelolaan pelayanan kesehatan reproduksi | - | 15 Dokumen | - | 35.550.000 | 35.550.000 | Kab. Kendal, Kaliwungu, Semua Kel/Desa | DAK Non Fisik-BOKKB-BOK | - | Peningkatan kualitas dan cakupan layanan kesehatan | | | 39.000.000 | DINAS KESEHATAN |
| 1 | 02 | 02 | 2.02 | 0046 | Pengelolaan upaya kesehatan Ibu dan Anak | | | | | | | | | | |
| 1 | 02 | 02 | 2.03 | | Penyelenggaraan Sistem Informasi Kesehatan Secara Terintegrasi | | | | | | | | | | |
| | | | | | - | - | - | 35.598.000 | 35.598.000 | - | Peningkatan kualitas dan cakupan layanan kesehatan | | | 40.000.000 | DINAS KESEHATAN |
| 1 | 02 | 02 | 2.03 | 0002 | Pengelolaan Sistem Informasi Kesehatan | | | | | | | | | | |

| Kode | Urusan / Bidang Urusan / Program / Kegiatan / Sub Kegiatan | Indikator Program / Kegiatan / Sub Kegiatan | Capaian Kinerja Dan Kerangka Pendanaan | | | | | | | | | | Kelompok Sasaran | Prakiraan Maju Rencana Tahun 2025 | | Perangkat Daerah Penanggung Jawab | |
|------------------------------------|---|---|---|---|--|--------------|----------------------|----------------------|----------------------|---------------|--|-------------------------|--|--|---------------|-----------------------------------|-----------------|
| | | | Target 2024 | | Pagu Indikatif (Rp) | | | Lokasi | Sumber Dana | Prioritas | | Target | | Pagu Indikatif (Rp) | | | |
| | | | Sebelum | Sesudah | RKPD 2024 | APBD 2024 | RKPD Perubahan 2024 | | | Nasional | Daerah | | | | | | |
| 1 | 02 | 05 | PROGRAM PEMBERDAYAAN MASYARAKAT BIDANG KESEHATAN | Prosentase Rumah Tangga PHBS | 90 % | 90 % | 28.250.000 | 58.050.000 | 58.050.000 | | | | | | 63.800.000 | | |
| 1 | 02 | 05 | 2.03 | Pengembangan dan Pelaksanaan Upaya Kesehatan Bersumber Daya Masyarakat (UKBM) Tingkat Daerah Kabupaten/Kota | - | | 28.250.000 | 58.050.000 | 58.050.000 | | | | Peningkatan kualitas dan cakupan layanan kesehatan | | 63.800.000 | DINAS KESEHATAN | |
| 1 | 02 | 05 | 2.03 | 0001 | Bimbingan Teknis dan Supervisi Pengembangan dan Pelaksanaan Upaya Kesehatan Bersumber Daya Masyarakat (UKBM) | | | | | | | | | | | | |
| | | | | | Jumlah Dokumen Hasil Bimbingan Teknis dan Supervisi Upaya Kesehatan Bersumber Daya Masyarakat (UKBM) | 28 Dokumen | 28 Dokumen | 28.250.000 | 58.050.000 | 58.050.000 | Kab. Kendal, Kaliwungu, Semua Kel/Desa | DAK Non Fisik-BOKKB-BOK | - | Peningkatan kualitas dan cakupan layanan kesehatan | | 63.800.000 | DINAS KESEHATAN |
| PUSKESMAS KALIWUNGU SELATAN | | | | | | | 3.725.558.080 | 2.966.634.630 | 3.050.255.437 | | | | | 4.750.034.420 | | | |
| 1 | URUSAN PEMERINTAHAN WAJIB YANG BERKAITAN DENGAN PELAYANAN DASAR | | | | | | 3.725.558.080 | 2.966.634.630 | 3.050.255.437 | | | | | 4.750.034.420 | | | |
| 1 | 02 | URUSAN PEMERINTAHAN BIDANG KESEHATAN | | | | | | 3.725.558.080 | 2.966.634.630 | 3.050.255.437 | | | | | 4.750.034.420 | | |
| 1 | 02 | 01 | PROGRAM PENUNJANG URUSAN PEMERINTAHAN DAERAH KABUPATEN/KOTA | Persentase ketercapaian penunjang urusan Perangkat Daerah | 100 % | 100 % | 2.532.200.000 | 1.951.293.630 | 2.034.914.437 | | | | | | 3.293.762.620 | | |
| 1 | 02 | 01 | 2.10 | Peningkatan Pelayanan BLUD | - | | 2.532.200.000 | 1.951.293.630 | 1.951.293.630 | | | | Peningkatan kualitas dan cakupan layanan kesehatan | | 3.293.762.620 | DINAS KESEHATAN | |
| 1 | 02 | 01 | 2.10 | 0001 | Pelayanan dan Penunjang Pelayanan BLUD | | | | | | | | | | | | |
| | | | | | Jumlah BLUD yang Menyediakan Pelayanan dan Penunjang Pelayanan | 1 Unit Kerja | 1 Unit Kerja | 2.532.200.000 | 1.951.293.630 | 2.034.914.437 | Kab. Kendal, Kaliwungu Selatan, Semua Kel/Desa | Pendapatan dari BLUD | - | Peningkatan kualitas dan cakupan layanan kesehatan | | 3.293.762.620 | DINAS KESEHATAN |
| 1 | 02 | 02 | PROGRAM PEMENUHAN UPAYA KESEHATAN PERORANGAN DAN UPAYA KESEHATAN MASYARAKAT | Rata rata capain SPM | 100 % | 100 % | 1.127.298.480 | 980.441.000 | 980.441.000 | | | | | | 1.383.606.240 | | |
| 1 | 02 | 02 | 2.02 | Penyediaan Layanan Kesehatan untuk UKM dan UKP Rujukan Tingkat Daerah Kabupaten/Kota | - | | 1.127.298.480 | 980.441.000 | 980.441.000 | | | | Peningkatan kualitas dan cakupan layanan kesehatan | | 1.383.606.240 | DINAS KESEHATAN | |
| 1 | 02 | 02 | 2.02 | 0001 | Pengelolaan Pelayanan Kesehatan Ibu Hamil | | | | | | | | | | | | |
| | | | | | Jumlah Ibu Hamil yang Mendapatkan Pelayanan Kesehatan Sesuai Standar | 724 Orang | 724 Orang | 96.252.000 | 23.157.000 | 23.157.000 | Kab. Kendal, Kaliwungu Selatan, Semua Kel/Desa | DAK Non Fisik-BOKKB-BOK | - | Peningkatan kualitas dan cakupan layanan kesehatan | | 105.877.200 | DINAS KESEHATAN |
| 1 | 02 | 02 | 2.02 | 0002 | Pengelolaan Pelayanan Kesehatan Ibu Bersalin | | | | | | | | | | | | |
| | | | | | Jumlah Ibu Bersalin yang Mendapatkan Pelayanan Kesehatan Sesuai Standar | - | 708 Orang | - | 47.560.000 | 47.560.000 | Kab. Kendal, Kaliwungu Selatan, Semua Kel/Desa | DAK Non Fisik-BOKKB-BOK | - | Peningkatan kualitas dan cakupan layanan kesehatan | | 52.316.000 | DINAS KESEHATAN |
| 1 | 02 | 02 | 2.02 | 0004 | Pengelolaan Pelayanan Kesehatan Balita | | | | | | | | | | | | |
| | | | | | Jumlah Balita yang Mendapatkan Pelayanan Kesehatan Sesuai Standar | 674 Orang | 674 Orang | 11.100.000 | - | - | Kab. Kendal, Kaliwungu, Semua Kel/Desa | DAK Non Fisik-BOKKB-BOK | - | Peningkatan kualitas dan cakupan layanan kesehatan | | 12.210.000 | DINAS KESEHATAN |
| 1 | 02 | 02 | 2.02 | 0005 | Pengelolaan Pelayanan Kesehatan pada Usia Pendidikan Dasar | | | | | | | | | | | | |
| | | | | | Jumlah Anak Usia Pendidikan Dasar yang Mendapatkan Pelayanan Kesehatan Sesuai Standar | 1600 Orang | 1600 Orang | 20.200.000 | 30.900.000 | 30.900.000 | Kab. Kendal, Kaliwungu Selatan, Semua Kel/Desa | DAK Non Fisik-BOKKB-BOK | - | Peningkatan kualitas dan cakupan layanan kesehatan | | 22.220.000 | DINAS KESEHATAN |
| 1 | 02 | 02 | 2.02 | 0006 | Pengelolaan Pelayanan Kesehatan pada Usia Produktif | | | | | | | | | | | | |
| | | | | | Jumlah Penduduk Usia Produktif yang Mendapatkan Pelayanan Kesehatan Sesuai Standar | 45 Orang | 45 Orang | 750.000 | - | - | Kab. Kendal, Kaliwungu Selatan, Semua Kel/Desa | DAK Non Fisik-BOKKB-BOK | - | Peningkatan kualitas dan cakupan layanan kesehatan | | 825.000 | DINAS KESEHATAN |
| 1 | 02 | 02 | 2.02 | 0007 | Pengelolaan Pelayanan Kesehatan pada Usia Lanjut | | | | | | | | | | | | |
| | | | | | Jumlah Penduduk Usia Lanjut yang Mendapatkan Pelayanan Kesehatan Sesuai Standar | 5581 Orang | 5581 Orang | 38.460.000 | - | - | Kab. Kendal, Kaliwungu Selatan, Semua Kel/Desa | DAK Non Fisik-BOKKB-BOK | - | Peningkatan kualitas dan cakupan layanan kesehatan | | 42.306.000 | DINAS KESEHATAN |
| 1 | 02 | 02 | 2.02 | 0010 | Pengelolaan Pelayanan Kesehatan Orang dengan Gangguan Jiwa Berat | | | | | | | | | | | | |
| | | | | | Jumlah Orang yang Mendapatkan Pelayanan Kesehatan Orang dengan Gangguan Jiwa Berat Sesuai Standar | 126 Orang | 126 Orang | 4.400.000 | - | - | Kab. Kendal, Kaliwungu Selatan, Semua Kel/Desa | DAK Non Fisik-BOKKB-BOK | - | Peningkatan kualitas dan cakupan layanan kesehatan | | 4.840.000 | DINAS KESEHATAN |
| 1 | 02 | 02 | 2.02 | 0011 | Pengelolaan Pelayanan Kesehatan Orang Terduga Tuberkulosis | | | | | | | | | | | | |
| | | | | | Jumlah Orang Terduga Menderita Tuberkulosis yang Mendapatkan Pelayanan Sesuai Standar | - | 566 Orang | - | 14.600.000 | 14.600.000 | Kab. Kendal, Kaliwungu Selatan, Semua Kel/Desa | DAK Non Fisik-BOKKB-BOK | - | Peningkatan kualitas dan cakupan layanan kesehatan | | 16.060.000 | DINAS KESEHATAN |
| 1 | 02 | 02 | 2.02 | 0012 | Pengelolaan Pelayanan Kesehatan Orang dengan Risiko Terinfeksi HIV | | | | | | | | | | | | |
| | | | | | Jumlah Orang Terduga Menderita HIV yang Mendapatkan Pelayanan Sesuai Standar | 806 Orang | 806 Orang | 2.400.000 | 3.000.000 | 3.000.000 | Kab. Kendal, Semua Kecamatan, Semua Kel/Desa | DAK Non Fisik-BOKKB-BOK | - | Peningkatan kualitas dan cakupan layanan kesehatan | | 3.300.000 | DINAS KESEHATAN |
| 1 | 02 | 02 | 2.02 | 0015 | Pengelolaan Pelayanan Kesehatan Gizi Masyarakat | | | | | | | | | | | | |
| | | | | | Jumlah Dokumen Hasil Pengelolaan Pelayanan Kesehatan Gizi Masyarakat | 4 Dokumen | 4 Dokumen | 580.201.780 | 232.265.000 | 232.265.000 | Kab. Kendal, Kaliwungu Selatan, Semua Kel/Desa | DAK Non Fisik-BOKKB-BOK | - | Peningkatan kualitas dan cakupan layanan kesehatan | | 576.588.870 | DINAS KESEHATAN |

| Kode | Urusan / Bidang Urusan / Program / Kegiatan / Sub Kegiatan | Indikator Program / Kegiatan / Sub Kegiatan | Capaian Kinerja Dan Kerangka Pendanaan | | | | | | | | Kelompok Sasaran | Prakiraan Maju Rencana Tahun 2025 | | Perangkat Daerah Penanggung Jawab | |
|-------------------|--|---|--|-----------|----------------------|----------------------|----------------------|--|-------------------------|-----------|--|-----------------------------------|---------------------|-----------------------------------|--------|
| | | | Target 2024 | | Pagu Indikatif (Rp) | | | Lokasi | Sumber Dana | Prioritas | | Target | Pagu Indikatif (Rp) | | |
| | | | Sebelum | Sesudah | RKPD 2024 | APBD 2024 | RKPD Perubahan 2024 | | | Nasional | | | | | Daerah |
| 1 02 02 2.02 0016 | Pengelolaan Pelayanan Kesehatan Kerja dan Olahraga | Jumlah Dokumen Hasil Pengelolaan Pelayanan Kesehatan Kerja dan Olahraga | 1 Dokumen | 1 Dokumen | 17.390.000 | - | - | Kab. Kendal, Kaliwungu Selatan, Semua Kel/Desa | DAK Non Fisik-BOKKB-BOK | - | Peningkatan kualitas dan cakupan layanan kesehatan | 19.129.000 | DINAS KESEHATAN | | |
| 1 02 02 2.02 0017 | Pengelolaan Pelayanan Kesehatan Lingkungan | Jumlah Dokumen Hasil Pengelolaan Pelayanan Kesehatan Lingkungan | 1 Dokumen | 1 Dokumen | 31.500.000 | 45.900.000 | 45.900.000 | Kab. Kendal, Semua Kecamatan, Semua Kel/Desa | DAK Non Fisik-BOKKB-BOK | - | - | 34.650.000 | DINAS KESEHATAN | | |
| 1 02 02 2.02 0018 | Pengelolaan Pelayanan Promosi Kesehatan | Jumlah Dokumen Hasil Pengelolaan Pelayanan Promosi Kesehatan | 1 Dokumen | 1 Dokumen | 12.228.000 | - | - | Kab. Kendal, Kaliwungu Selatan, Semua Kel/Desa | DAK Non Fisik-BOKKB-BOK | - | Peningkatan kualitas dan cakupan layanan kesehatan | 13.450.800 | DINAS KESEHATAN | | |
| 1 02 02 2.02 0020 | Pengelolaan Surveilans Kesehatan | Jumlah Dokumen Hasil Pengelolaan Surveilans Kesehatan | 1 Dokumen | 1 Dokumen | 4.600.000 | 60.056.000 | 60.056.000 | Kab. Kendal, Kaliwungu Selatan, Semua Kel/Desa | DAK Non Fisik-BOKKB-BOK | - | Peningkatan kualitas dan cakupan layanan kesehatan | 5.060.000 | DINAS KESEHATAN | | |
| 1 02 02 2.02 0022 | Pengelolaan Pelayanan Kesehatan Jiwa dan NAPZA | Jumlah Penyalahguna NAPZA yang Mendapatkan Pelayanan Kesehatan | 6 Orang | 6 Orang | 600.000 | - | - | Kab. Kendal, Kaliwungu Selatan, Semua Kel/Desa | DAK Non Fisik-BOKKB-BOK | - | Peningkatan kualitas dan cakupan layanan kesehatan | 660.000 | DINAS KESEHATAN | | |
| 1 02 02 2.02 0025 | Pelayanan Kesehatan Penyakit Menular dan Tidak Menular | Jumlah Dokumen Hasil Pelayanan Kesehatan Penyakit Menular dan Tidak Menular | 1 Dokumen | 1 Dokumen | 85.300.000 | 150.498.000 | 150.498.000 | Kab. Kendal, Semua Kecamatan, Semua Kel/Desa | DAK Non Fisik-BOKKB-BOK | - | Peningkatan kualitas dan cakupan layanan kesehatan | 93.830.000 | DINAS KESEHATAN | | |
| 1 02 02 2.02 0028 | Pengambilan dan Pengiriman Spesimen Penyakit Potensial KLB ke Laboratorium Rujukan/Nasional | Jumlah Spesimen Penyakit Potensial Kejadian Luar Biasa (KLB) ke Laboratorium Rujukan/Nasional yang Didistribusikan | 1 Paket | 1 Paket | 400.000 | - | - | Kab. Kendal, Semua Kecamatan, Semua Kel/Desa | DAK Non Fisik-BOKKB-BOK | - | Peningkatan kualitas dan cakupan layanan kesehatan | 440.000 | DINAS KESEHATAN | | |
| 1 02 02 2.02 0033 | Operasional Pelayanan Puskesmas | Jumlah Dokumen Operasional Pelayanan Puskesmas | 1 Dokumen | 1 Dokumen | 213.816.700 | 242.409.000 | 242.409.000 | Kab. Kendal, Kaliwungu Selatan, Semua Kel/Desa | DAK Non Fisik-BOKKB-BOK | - | Peningkatan kualitas dan cakupan layanan kesehatan | 235.198.370 | DINAS KESEHATAN | | |
| 1 02 02 2.02 0036 | Investigasi Awal Kejadian Tidak Diharapkan (Kejadian Ikutan Pasca Imunisasi dan Pemberian Obat Massal) | Jumlah Laporan Hasil Investigasi Awal Kejadian Tidak Diharapkan (Kejadian Ikutan Pasca Imunisasi dan Pemberian Obat Massal) | 1 Laporan | 1 Laporan | 300.000 | 300.000 | 300.000 | Kab. Kendal, Kaliwungu Selatan, Semua Kel/Desa | DAK Non Fisik-BOKKB-BOK | - | Peningkatan kualitas dan cakupan layanan kesehatan | 330.000 | DINAS KESEHATAN | | |
| 1 02 02 2.02 0040 | Pengelolaan pelayanan kesehatan orang dengan Tuberkulosis | Jumlah orang dengan Tuberkulosis yang mendapatkan pelayanan kesehatan sesuai standar | 548 Orang | 548 Orang | 7.400.000 | 6.000.000 | 6.000.000 | Kab. Kendal, Kaliwungu Selatan, Semua Kel/Desa | DAK Non Fisik-BOKKB-BOK | - | Peningkatan kualitas dan cakupan layanan kesehatan | 8.140.000 | DINAS KESEHATAN | | |
| 1 02 02 2.02 0041 | Pengelolaan pelayanan kesehatan orang dengan HIV (ODHIV) | Jumlah orang dengan HIV (ODHIV) yang mendapatkan pelayanan kesehatan sesuai standar | - | 850 Orang | - | 8.400.000 | 8.400.000 | Kab. Kendal, Kaliwungu Selatan, Semua Kel/Desa | DAK Non Fisik-BOKKB-BOK | - | Peningkatan kualitas dan cakupan layanan kesehatan | 9.240.000 | DINAS KESEHATAN | | |
| 1 02 02 2.02 0044 | Pengelolaan Pelayanan Kesehatan Reproduksi | | | | | | | | | | | | | | |
| 1 02 02 2.02 0046 | Pengelolaan upaya kesehatan Ibu dan Anak | | | | | | | | | | | | | | |
| 1 02 05 | PROGRAM PEMBERDAYAAN MASYARAKAT BIDANG KESEHATAN | Prosentase Rumah Tangga PHBS | 90 % | 90 % | 66.059.600 | 34.900.000 | 34.900.000 | | | | | 72.665.560 | | | |
| 1 02 05 2.03 | Pengembangan dan Pelaksanaan Upaya Kesehatan Bersumber Daya Masyarakat (UKBM) Tingkat Daerah Kabupaten/Kota | | | | 66.059.600 | 34.900.000 | 34.900.000 | | | | Peningkatan kualitas dan cakupan layanan kesehatan | 72.665.560 | DINAS KESEHATAN | | |
| 1 02 05 2.03 0001 | Bimbingan Teknis dan Supervisi Pengembangan dan Pelaksanaan Upaya Kesehatan Bersumber Daya Masyarakat (UKBM) | Jumlah Dokumen Hasil Bimbingan Teknis dan Supervisi Upaya Kesehatan Bersumber Daya Masyarakat (UKBM) | 1 Dokumen | 1 Dokumen | 66.059.600 | 34.900.000 | 34.900.000 | Kab. Kendal, Semua Kecamatan, Semua Kel/Desa | DAK Non Fisik-BOKKB-BOK | - | Peningkatan kualitas dan cakupan layanan kesehatan | 72.665.560 | DINAS KESEHATAN | | |
| | PUSKESMAS CEPIRING | | | | 4.436.764.932 | 4.249.254.752 | 4.566.971.169 | | | | | 4.874.811.500 | | | |
| 1 | URUSAN PEMERINTAHAN WAJIB YANG BERKAITAN DENGAN PELAYANAN DASAR | | | | 4.436.764.932 | 4.249.254.752 | 4.566.971.169 | | | | | 4.874.811.500 | | | |
| 1 02 | URUSAN PEMERINTAHAN BIDANG KESEHATAN | | | | 4.436.764.932 | 4.249.254.752 | 4.566.971.169 | | | | | 4.874.811.500 | | | |
| 1 02 01 | PROGRAM PENUNJANG URUSAN PEMERINTAHAN DAERAH KABUPATEN/KOTA | Persentase ketercapaian penunjang urusan Perangkat Daerah | 100 % | 100 % | 3.154.890.752 | 3.154.890.752 | 3.472.607.169 | | | | | 3.375.813.000 | | | |
| 1 02 01 2.10 | Peningkatan Pelayanan BLUD | | | | 3.154.890.752 | 3.154.890.752 | 3.154.890.752 | | | | Peningkatan kualitas dan cakupan layanan kesehatan | 3.375.813.000 | DINAS KESEHATAN | | |
| 1 02 01 2.10 0001 | Pelayanan dan Penunjang Pelayanan BLUD | | | | | | | | | | | | | | |

| Kode | Urusan / Bidang Urusan / Program / Kegiatan / Sub Kegiatan | Indikator Program / Kegiatan / Sub Kegiatan | Capaian Kinerja Dan Kerangka Pendanaan | | | | | | | | Kelompok Sasaran | Prakiraan Maju Rencana Tahun 2025 | | Perangkat Daerah Penanggung Jawab | |
|------|--|---|---|--|--|---------------|---------------------|--|-------------------------|-----------|--|--|---------------------|-----------------------------------|--------|
| | | | Target 2024 | | Pagu Indikatif (Rp) | | | Lokasi | Sumber Dana | Prioritas | | Target | Pagu Indikatif (Rp) | | |
| | | | Sebelum | Sesudah | RKPD 2024 | APBD 2024 | RKPD Perubahan 2024 | | | Nasional | | | | | Daerah |
| | | Jumlah BLUD yang Menyediakan Pelayanan dan Penunjang Pelayanan | 1 Unit Kerja | 1 Unit Kerja | 3.154.890.752 | 3.154.890.752 | 3.472.607.169 | Kab. Kendal, Cepiring, Semua Kel/Desa | Pendapatan dari BLUD | - | Peningkatan kualitas dan cakupan layanan kesehatan | | 3.375.813.000 | DINAS KESEHATAN | |
| 1 | 02 | 02 | PROGRAM PEMENUHAN UPAYA KESEHATAN PERORANGAN DAN UPAYA KESEHATAN MASYARAKAT | Rata rata capain SPM | 100 % | 100 % | 1.272.344.180 | 1.075.474.000 | 1.075.474.000 | | | | 1.488.568.500 | | |
| 1 | 02 | 02 | 2.02 | Penyediaan Layanan Kesehatan untuk UKM dan UKP Rujukan Tingkat Daerah Kabupaten/Kota | - | - | 1.272.344.180 | 1.075.474.000 | 1.075.474.000 | | | Peningkatan kualitas dan cakupan layanan kesehatan | 1.488.568.500 | DINAS KESEHATAN | |
| 1 | 02 | 02 | 2.02 | 0001 | Pengelolaan Pelayanan Kesehatan Ibu Hamil | | | | | | | | | | |
| | | Jumlah Ibu Hamil yang Mendapatkan Pelayanan Kesehatan Sesuai Standar | 778 Orang | 778 Orang | 166.270.000 | 37.755.000 | 37.755.000 | Kab. Kendal, Semua Kecamatan, Semua Kel/Desa | DAK Non Fisik-BOKKB-BOK | - | Peningkatan kualitas dan cakupan layanan kesehatan | | 176.000.000 | DINAS KESEHATAN | |
| 1 | 02 | 02 | 2.02 | 0002 | Pengelolaan Pelayanan Kesehatan Ibu Bersalin | | | | | | | | | | |
| | | Jumlah Ibu Bersalin yang Mendapatkan Pelayanan Kesehatan Sesuai Standar | - | 10 Orang | - | 28.485.000 | 28.485.000 | Kab. Kendal, Semua Kecamatan, Semua Kel/Desa | DAK Non Fisik-BOKKB-BOK | - | Peningkatan kualitas dan cakupan layanan kesehatan | | 29.585.000 | DINAS KESEHATAN | |
| 1 | 02 | 02 | 2.02 | 0004 | Pengelolaan Pelayanan Kesehatan Balita | | | | | | | | | | |
| | | Jumlah Balita yang Mendapatkan Pelayanan Kesehatan Sesuai Standar | 742 Orang | 742 Orang | 17.500.000 | - | - | Kab. Kendal, Cepiring, Semua Kel/Desa | DAK Non Fisik-BOKKB-BOK | - | Peningkatan kualitas dan cakupan layanan kesehatan | | 19.200.000 | DINAS KESEHATAN | |
| 1 | 02 | 02 | 2.02 | 0005 | Pengelolaan Pelayanan Kesehatan pada Usia Pendidikan Dasar | | | | | | | | | | |
| | | Jumlah Anak Usia Pendidikan Dasar yang Mendapatkan Pelayanan Kesehatan Sesuai Standar | 2198 Orang | 2198 Orang | 26.000.000 | 32.150.000 | 32.150.000 | Kab. Kendal, Cepiring, Semua Kel/Desa | DAK Non Fisik-BOKKB-BOK | - | Peningkatan kualitas dan cakupan layanan kesehatan | | 28.600.000 | DINAS KESEHATAN | |
| 1 | 02 | 02 | 2.02 | 0006 | Pengelolaan Pelayanan Kesehatan pada Usia Produktif | | | | | | | | | | |
| | | Jumlah Penduduk Usia Produktif yang Mendapatkan Pelayanan Kesehatan Sesuai Standar | 4500 Orang | 4500 Orang | 16.200.000 | - | - | Semua Kota/Kab, Semua Kecamatan, Semua Kel/Desa Kab. Kendal, Cepiring, Semua Kel/Desa | DAK Non Fisik-BOKKB-BOK | - | Peningkatan kualitas dan cakupan layanan kesehatan | | 17.800.000 | DINAS KESEHATAN | |
| 1 | 02 | 02 | 2.02 | 0007 | Pengelolaan Pelayanan Kesehatan pada Usia Lanjut | | | | | | | | | | |
| | | Jumlah Penduduk Usia Lanjut yang Mendapatkan Pelayanan Kesehatan Sesuai Standar | 2227 Orang | 2227 Orang | 24.300.000 | - | - | Kab. Kendal, Cepiring, Semua Kel/Desa | DAK Non Fisik-BOKKB-BOK | - | Peningkatan kualitas dan cakupan layanan kesehatan | | 26.700.000 | DINAS KESEHATAN | |
| 1 | 02 | 02 | 2.02 | 0010 | Pengelolaan Pelayanan Kesehatan Orang dengan Gangguan Jiwa Berat | | | | | | | | | | |
| | | Jumlah Orang yang Mendapatkan Pelayanan Kesehatan Orang dengan Gangguan Jiwa Berat Sesuai Standar | 137 Orang | 137 Orang | 4.500.000 | - | - | Semua Kota/Kab, Semua Kecamatan, Semua Kel/Desa Kab. Kendal, Cepiring, Semua Kel/Desa | DAK Non Fisik-BOKKB-BOK | - | Peningkatan kualitas dan cakupan layanan kesehatan | | 4.950.000 | DINAS KESEHATAN | |
| 1 | 02 | 02 | 2.02 | 0011 | Pengelolaan Pelayanan Kesehatan Orang Terduga Tuberkulosis | | | | | | | | | | |
| | | Jumlah Orang Terduga Menderita Tuberkulosis yang Mendapatkan Pelayanan Sesuai Standar | 605 Orang | 605 Orang | 2.000.000 | 4.500.000 | 4.500.000 | Semua Kota/Kab, Semua Kecamatan, Semua Kel/Desa Kab. Kendal, Cepiring, Semua Kel/Desa | DAK Non Fisik-BOKKB-BOK | - | Peningkatan kualitas dan cakupan layanan kesehatan | | 2.200.000 | DINAS KESEHATAN | |
| 1 | 02 | 02 | 2.02 | 0012 | Pengelolaan Pelayanan Kesehatan Orang dengan Risiko Terinfeksi HIV | | | | | | | | | | |
| | | Jumlah Orang Terduga Menderita HIV yang Mendapatkan Pelayanan Sesuai Standar | 969 Orang | 969 Orang | 4.500.000 | 2.500.000 | 2.500.000 | Semua Kota/Kab, Semua Kecamatan, Semua Kel/Desa Kab. Kendal, Cepiring, Semua Kel/Desa | DAK Non Fisik-BOKKB-BOK | - | Peningkatan kualitas dan cakupan layanan kesehatan | | 4.900.000 | DINAS KESEHATAN | |
| 1 | 02 | 02 | 2.02 | 0015 | Pengelolaan Pelayanan Kesehatan Gizi Masyarakat | | | | | | | | | | |
| | | Jumlah Dokumen Hasil Pengelolaan Pelayanan Kesehatan Gizi Masyarakat | 12 Dokumen | 12 Dokumen | 510.091.180 | 249.150.000 | 249.150.000 | Kab. Kendal, Semua Kecamatan, Semua Kel/Desa Kab. Kendal, Cepiring, Semua Kel/Desa | DAK Non Fisik-BOKKB-BOK | - | Peningkatan kualitas dan cakupan layanan kesehatan | | 499.061.100 | DINAS KESEHATAN | |
| 1 | 02 | 02 | 2.02 | 0016 | Pengelolaan Pelayanan Kesehatan Kerja dan Olahraga | | | | | | | | | | |
| | | Jumlah Dokumen Hasil Pengelolaan Pelayanan Kesehatan Kerja dan Olahraga | 12 Dokumen | 12 Dokumen | 36.245.000 | - | - | Kab. Kendal, Cepiring, Semua Kel/Desa | DAK Non Fisik-BOKKB-BOK | - | Peningkatan kualitas dan cakupan layanan kesehatan | | 39.245.000 | DINAS KESEHATAN | |
| 1 | 02 | 02 | 2.02 | 0017 | Pengelolaan Pelayanan Kesehatan Lingkungan | | | | | | | | | | |
| | | Jumlah Dokumen Hasil Pengelolaan Pelayanan Kesehatan Lingkungan | 12 Dokumen | 12 Dokumen | 6.350.000 | 17.400.000 | 17.400.000 | Kab. Kendal, Semua Kecamatan, Semua Kel/Desa Kab. Kendal, Cepiring, Semua Kel/Desa | DAK Non Fisik-BOKKB-BOK | - | | | 6.950.000 | DINAS KESEHATAN | |
| 1 | 02 | 02 | 2.02 | 0018 | Pengelolaan Pelayanan Promosi Kesehatan | | | | | | | | | | |

| Kode | Urusan / Bidang Urusan / Program / Kegiatan / Sub Kegiatan | Indikator Program / Kegiatan / Sub Kegiatan | Capaian Kinerja Dan Kerangka Pendanaan | | | | | | | | | Kelompok Sasaran | Prakiraan Maju Rencana Tahun 2025 | | Perangkat Daerah Penanggung Jawab | |
|------|--|---|--|------------|--|---|----------------------|---|-------------------------|---------------|--|------------------|-----------------------------------|---------------------|-----------------------------------|--|
| | | | Target 2024 | | Pagu Indikatif (Rp) | | | Lokasi | Sumber Dana | Prioritas | | | Target | Pagu Indikatif (Rp) | | |
| | | | Sebelum | Sesudah | RKPD 2024 | APBD 2024 | RKPD Perubahan 2024 | | | Nasional | Daerah | | | | | |
| | | Jumlah Dokumen Hasil Pengelolaan Pelayanan Promosi Kesehatan | 12 Dokumen | 12 Dokumen | 84.040.000 | - | - | Semua Kota/Kab, Semua Kecamatan, Semua Kel/Desa Kab. Kendal, Cepiring, Semua Kel/Desa | DAK Non Fisik-BOKKB-BOK | - | Peningkatan kualitas dan cakupan layanan kesehatan | | 90.040.000 | DINAS KESEHATAN | | |
| 1 | 02 | 02 | 2.02 | 0020 | Pengelolaan Surveilans Kesehatan | | | | | | | | | | | |
| | | Jumlah Dokumen Hasil Pengelolaan Surveilans Kesehatan | 4 Dokumen | 4 Dokumen | 6.600.000 | 31.563.000 | 31.563.000 | Semua Kota/Kab, Semua Kecamatan, Semua Kel/Desa Kab. Kendal, Cepiring, Semua Kel/Desa | DAK Non Fisik-BOKKB-BOK | - | Peningkatan kualitas dan cakupan layanan kesehatan | | 7.200.000 | DINAS KESEHATAN | | |
| 1 | 02 | 02 | 2.02 | 0022 | Pengelolaan Pelayanan Kesehatan Jiwa dan NAPZA | | | | | | | | | | | |
| | | Jumlah Penyalahguna NAPZA yang Mendapatkan Pelayanan Kesehatan | 137 Orang | 137 Orang | 1.090.400 | - | - | Semua Kota/Kab, Semua Kecamatan, Semua Kel/Desa Kab. Kendal, Cepiring, Semua Kel/Desa | DAK Non Fisik-BOKKB-BOK | - | Peningkatan kualitas dan cakupan layanan kesehatan | | 1.190.400 | DINAS KESEHATAN | | |
| 1 | 02 | 02 | 2.02 | 0025 | Pelayanan Kesehatan Penyakit Menular dan Tidak Menular | | | | | | | | | | | |
| | | Jumlah Dokumen Hasil Pelayanan Kesehatan Penyakit Menular dan Tidak Menular | 12 Dokumen | 12 Dokumen | 125.900.000 | 239.078.000 | 239.078.000 | Semua Kota/Kab, Semua Kecamatan, Semua Kel/Desa Kab. Kendal, Cepiring, Semua Kel/Desa | DAK Non Fisik-BOKKB-BOK | - | Peningkatan kualitas dan cakupan layanan kesehatan | | 136.900.000 | DINAS KESEHATAN | | |
| 1 | 02 | 02 | 2.02 | 0028 | Pengambilan dan Pengiriman Spesimen Penyakit Potensial KLB ke Laboratorium Rujukan/Nasional | | | | | | | | | | | |
| | | Jumlah Spesimen Penyakit Potensial Kejadian Luar Biasa (KLB) ke Laboratorium Rujukan/Nasional yang Didistribusikan | 1 Paket | 1 Paket | 1.500.000 | - | - | Kab. Kendal, Semua Kecamatan, Semua Kel/Desa Kab. Kendal, Cepiring, Semua Kel/Desa | DAK Non Fisik-BOKKB-BOK | - | Peningkatan kualitas dan cakupan layanan kesehatan | | 1.650.000 | DINAS KESEHATAN | | |
| 1 | 02 | 02 | 2.02 | 0033 | Operasional Pelayanan Puskesmas | | | | | | | | | | | |
| | | Jumlah Dokumen Operasional Pelayanan Puskesmas | 12 Dokumen | 12 Dokumen | 230.457.600 | 261.275.000 | 261.275.000 | Kab. Kendal, Cepiring, Semua Kel/Desa | DAK Non Fisik-BOKKB-BOK | - | Peningkatan kualitas dan cakupan layanan kesehatan | | 250.457.000 | DINAS KESEHATAN | | |
| 1 | 02 | 02 | 2.02 | 0036 | Investigasi Awal Kejadian Tidak Diharapkan (Kejadian Ikutan Pasca Imunisasi dan Pemberian Obat Massal) | | | | | | | | | | | |
| | | Jumlah Laporan Hasil Investigasi Awal Kejadian Tidak Diharapkan (Kejadian Ikutan Pasca Imunisasi dan Pemberian Obat Massal) | 1 Laporan | 1 Laporan | 400.000 | 700.000 | 700.000 | Semua Kota/Kab, Semua Kecamatan, Semua Kel/Desa Kab. Kendal, Cepiring, Semua Kel/Desa | DAK Non Fisik-BOKKB-BOK | - | Peningkatan kualitas dan cakupan layanan kesehatan | | 440.000 | DINAS KESEHATAN | | |
| 1 | 02 | 02 | 2.02 | 0040 | Pengelolaan pelayanan kesehatan orang dengan Tuberkulosis | | | | | | | | | | | |
| | | Jumlah orang dengan Tuberkulosis yang mendapatkan pelayanan kesehatan sesuai standar | 302 Orang | 302 Orang | 8.400.000 | 5.100.000 | 5.100.000 | Semua Kota/Kab, Semua Kecamatan, Semua Kel/Desa Kab. Kendal, Cepiring, Semua Kel/Desa | DAK Non Fisik-BOKKB-BOK | - | Peningkatan kualitas dan cakupan layanan kesehatan | | 9.200.000 | DINAS KESEHATAN | | |
| 1 | 02 | 02 | 2.02 | 0041 | Pengelolaan pelayanan kesehatan orang dengan HIV (ODHIV) | | | | | | | | | | | |
| | | Jumlah orang dengan HIV (ODHIV) yang mendapatkan pelayanan kesehatan sesuai standar | - | 12 Orang | - | 3.000.000 | 3.000.000 | Kab. Kendal, Semua Kecamatan, Semua Kel/Desa | DAK Non Fisik-BOKKB-BOK | - | Peningkatan kualitas dan cakupan layanan kesehatan | | 3.300.000 | DINAS KESEHATAN | | |
| 1 | 02 | 02 | 2.02 | 0044 | Pengelolaan Pelayanan Kesehatan Reproduksi | | | | | | | | | | | |
| 1 | 02 | 02 | 2.02 | 0046 | Pengelolaan upaya kesehatan ibu dan Anak | | | | | | | | | | | |
| 1 | 02 | 05 | | | PROGRAM PEMBERDAYAAN MASYARAKAT BIDANG KESEHATAN | Prosentase Rumah Tangga PHBS | 90 % | 90 % | 9.530.000 | 18.890.000 | 18.890.000 | | | 10.430.000 | | |
| 1 | 02 | 05 | 2.03 | | Pengembangan dan Pelaksanaan Upaya Kesehatan Bersumber Daya Masyarakat (UKBM) Tingkat Daerah Kabupaten/Kota | - | | | 9.530.000 | 18.890.000 | 18.890.000 | | | 10.430.000 | DINAS KESEHATAN | |
| 1 | 02 | 05 | 2.03 | 0001 | Bimbingan Teknis dan Supervisi Pengembangan dan Pelaksanaan Upaya Kesehatan Bersumber Daya Masyarakat (UKBM) | | | | | | | | | | | |
| | | Jumlah Dokumen Hasil Bimbingan Teknis dan Supervisi Upaya Kesehatan Bersumber Daya Masyarakat (UKBM) | 4 Dokumen | 4 Dokumen | 9.530.000 | 18.890.000 | 18.890.000 | Semua Kota/Kab, Semua Kecamatan, Semua Kel/Desa Kab. Kendal, Cepiring, Semua Kel/Desa | DAK Non Fisik-BOKKB-BOK | - | Peningkatan kualitas dan cakupan layanan kesehatan | | 10.430.000 | DINAS KESEHATAN | | |
| | | PUSKESMAS KANGKUNG I | | | 2.283.762.980 | 2.200.590.000 | 2.253.188.637 | | | | | | 3.031.510.000 | | | |
| 1 | | URUSAN PEMERINTAHAN WAJIB YANG BERKAITAN DENGAN PELAYANAN DASAR | | | | 2.283.762.980 | 2.200.590.000 | 2.253.188.637 | | | | | 3.031.510.000 | | | |
| 1 | 02 | URUSAN PEMERINTAHAN BIDANG KESEHATAN | | | | 2.283.762.980 | 2.200.590.000 | 2.253.188.637 | | | | | 3.031.510.000 | | | |
| 1 | 02 | 01 | | | PROGRAM PENUNJANG URUSAN PEMERINTAHAN DAERAH KABUPATEN/KOTA | Persentase ketercapaian penunjang urusan Perangkat Daerah | 100 % | 100 % | 1.350.000.000 | 1.417.000.000 | 1.469.598.637 | | | 2.100.000.000 | | |

| Kode | Urusan / Bidang Urusan / Program / Kegiatan / Sub Kegiatan | Indikator Program / Kegiatan / Sub Kegiatan | Capaian Kinerja Dan Kerangka Pendanaan | | | | | | | | Kelompok Sasaran | Prakiraan Maju Rencana Tahun 2025 | | Perangkat Daerah Penanggung Jawab | |
|-------------------|--|---|--|--------------|---------------------|---------------|---------------------|--|-------------------------|-----------|------------------|-----------------------------------|---------------------|-----------------------------------|--------|
| | | | Target 2024 | | Pagu Indikatif (Rp) | | | Lokasi | Sumber Dana | Prioritas | | Target | Pagu Indikatif (Rp) | | |
| | | | Sebelum | Sesudah | RKPD 2024 | APBD 2024 | RKPD Perubahan 2024 | | | Nasional | | | | | Daerah |
| 1 02 01 2.10 | Peningkatan Pelayanan BLUD | - | | | 1.350.000.000 | 1.417.000.000 | 1.417.000.000 | | | | | | 2.100.000.000 | DINAS KESEHATAN | |
| 1 02 01 2.10 0001 | Pelayanan dan Penunjang Pelayanan BLUD | | | | | | | | | | | | | | |
| | | Jumlah BLUD yang Menyediakan Pelayanan dan Penunjang Pelayanan | 1 Unit Kerja | 1 Unit Kerja | 1.350.000.000 | 1.417.000.000 | 1.469.598.637 | Kab. Kendal, Semua Kecamatan, Semua Kel/Desa | Pendapatan dari BLUD | - | | | 2.100.000.000 | DINAS KESEHATAN | |
| 1 02 02 | PROGRAM PEMENUHAN UPAYA KESEHATAN PERORANGAN DAN UPAYA KESEHATAN MASYARAKAT | Rata rata capain SPM | 100 % | 100 % | 918.762.980 | 763.090.000 | 763.090.000 | | | | | | 910.510.000 | | |
| 1 02 02 2.02 | Penyediaan Layanan Kesehatan untuk UKM dan UKP Rujukan Tingkat Daerah Kabupaten/Kota | - | | | 918.762.980 | 763.085.000 | 763.085.000 | | | | | | 910.500.000 | DINAS KESEHATAN | |
| 1 02 02 2.02 0001 | Pengelolaan Pelayanan Kesehatan Ibu Hamil | | | | | | | | | | | | | | |
| | | Jumlah Ibu Hamil yang Mendapatkan Pelayanan Kesehatan Sesuai Standar | 567 Orang | 567 Orang | 70.320.000 | 25.080.000 | 25.080.000 | Kab. Kendal, Kangkung, Semua Kel/Desa | DAK Non Fisik-BOKKB-BOK | - | | | 71.000.000 | DINAS KESEHATAN | |
| 1 02 02 2.02 0002 | Pengelolaan Pelayanan Kesehatan Ibu Bersalin | | | | | | | | | | | | | | |
| | | Jumlah Ibu Bersalin yang Mendapatkan Pelayanan Kesehatan Sesuai Standar | - | 0 Orang | - | 5.314.000 | 5.314.000 | Kab. Kendal, Semua Kecamatan, Semua Kel/Desa | DAK Non Fisik-BOKKB-BOK | - | | | 6.000.000 | DINAS KESEHATAN | |
| 1 02 02 2.02 0004 | Pengelolaan Pelayanan Kesehatan Balita | | | | | | | | | | | | | | |
| | | Jumlah Balita yang Mendapatkan Pelayanan Kesehatan Sesuai Standar | 1516 Orang | 1516 Orang | 2.000.000 | - | - | Kab. Kendal, Kangkung, Semua Kel/Desa | DAK Non Fisik-BOKKB-BOK | - | | | - | DINAS KESEHATAN | |
| 1 02 02 2.02 0005 | Pengelolaan Pelayanan Kesehatan pada Usia Pendidikan Dasar | | | | | | | | | | | | | | |
| | | Jumlah Anak Usia Pendidikan Dasar yang Mendapatkan Pelayanan Kesehatan Sesuai Standar | 2540 Orang | 2540 Orang | 34.050.000 | 26.400.000 | 26.400.000 | Kab. Kendal, Kangkung, Semua Kel/Desa | DAK Non Fisik-BOKKB-BOK | - | | | 36.000.000 | DINAS KESEHATAN | |
| 1 02 02 2.02 0006 | Pengelolaan Pelayanan Kesehatan pada Usia Produktif | | | | | | | | | | | | | | |
| | | Jumlah Penduduk Usia Produktif yang Mendapatkan Pelayanan Kesehatan Sesuai Standar | 2113 Orang | 2113 Orang | 7.600.000 | - | - | Kab. Kendal, Kangkung, Semua Kel/Desa | DAK Non Fisik-BOKKB-BOK | - | | | - | DINAS KESEHATAN | |
| 1 02 02 2.02 0007 | Pengelolaan Pelayanan Kesehatan pada Usia Lanjut | | | | | | | | | | | | | | |
| | | Jumlah Penduduk Usia Lanjut yang Mendapatkan Pelayanan Kesehatan Sesuai Standar | 3000 Orang | 3000 Orang | 21.945.000 | - | - | Kab. Kendal, Kangkung, Semua Kel/Desa | DAK Non Fisik-BOKKB-BOK | - | | | 22.000.000 | DINAS KESEHATAN | |
| 1 02 02 2.02 0011 | Pengelolaan Pelayanan Kesehatan Orang Terduga Tuberkulosis | | | | | | | | | | | | | | |
| | | Jumlah Orang Terduga Menderita Tuberkulosis yang Mendapatkan Pelayanan Sesuai Standar | 28129 Orang | 28129 Orang | 11.800.000 | 13.200.000 | 13.200.000 | Kab. Kendal, Kangkung, Semua Kel/Desa | DAK Non Fisik-BOKKB-BOK | - | | | - | DINAS KESEHATAN | |
| 1 02 02 2.02 0012 | Pengelolaan Pelayanan Kesehatan Orang dengan Risiko Terinfeksi HIV | | | | | | | | | | | | | | |
| | | Jumlah Orang Terduga Menderita HIV yang Mendapatkan Pelayanan Sesuai Standar | 28129 Orang | 28129 Orang | 4.600.000 | - | - | Kab. Kendal, Kangkung, Semua Kel/Desa | DAK Non Fisik-BOKKB-BOK | - | | | - | DINAS KESEHATAN | |
| 1 02 02 2.02 0015 | Pengelolaan Pelayanan Kesehatan Gizi Masyarakat | | | | | | | | | | | | | | |
| | | Jumlah Dokumen Hasil Pengelolaan Pelayanan Kesehatan Gizi Masyarakat | 1 Dokumen | 1 Dokumen | 404.795.180 | 192.052.000 | 192.052.000 | Kab. Kendal, Kangkung, Semua Kel/Desa | DAK Non Fisik-BOKKB-BOK | - | | | 350.000.000 | DINAS KESEHATAN | |
| 1 02 02 2.02 0016 | Pengelolaan Pelayanan Kesehatan Kerja dan Olahraga | | | | | | | | | | | | | | |
| | | Jumlah Dokumen Hasil Pengelolaan Pelayanan Kesehatan Kerja dan Olahraga | 1 Dokumen | 1 Dokumen | 800.000 | - | - | Kab. Kendal, Kangkung, Semua Kel/Desa | DAK Non Fisik-BOKKB-BOK | - | | | - | DINAS KESEHATAN | |
| 1 02 02 2.02 0017 | Pengelolaan Pelayanan Kesehatan Lingkungan | | | | | | | | | | | | | | |
| | | Jumlah Dokumen Hasil Pengelolaan Pelayanan Kesehatan Lingkungan | 4 Dokumen | 4 Dokumen | 8.300.000 | 15.750.000 | 15.750.000 | Kab. Kendal, Semua Kecamatan, Semua Kel/Desa | DAK Non Fisik-BOKKB-BOK | - | | | 17.000.000 | DINAS KESEHATAN | |
| 1 02 02 2.02 0018 | Pengelolaan Pelayanan Promosi Kesehatan | | | | | | | | | | | | | | |
| | | Jumlah Dokumen Hasil Pengelolaan Pelayanan Promosi Kesehatan | 5 Dokumen | 5 Dokumen | 84.284.800 | - | - | Kab. Kendal, Kangkung, Semua Kel/Desa | DAK Non Fisik-BOKKB-BOK | - | | | - | DINAS KESEHATAN | |
| 1 02 02 2.02 0020 | Pengelolaan Surveilans Kesehatan | | | | | | | | | | | | | | |
| | | Jumlah Dokumen Hasil Pengelolaan Surveilans Kesehatan | 5 Dokumen | 5 Dokumen | 3.550.000 | 36.880.000 | 36.880.000 | Kab. Kendal, Kangkung, Semua Kel/Desa | DAK Non Fisik-BOKKB-BOK | - | | | 14.000.000 | DINAS KESEHATAN | |
| 1 02 02 2.02 0022 | Pengelolaan Pelayanan Kesehatan Jiwa dan NAPZA | | | | | | | | | | | | | | |
| | | Jumlah Penyalahguna NAPZA yang Mendapatkan Pelayanan Kesehatan | 28129 Orang | 28129 Orang | 34.900.000 | - | - | Kab. Kendal, Kangkung, Semua Kel/Desa | DAK Non Fisik-BOKKB-BOK | - | | | - | DINAS KESEHATAN | |
| 1 02 02 2.02 0025 | Pelayanan Kesehatan Penyakit Menular dan Tidak Menular | | | | | | | | | | | | | | |

| Kode | Urusan / Bidang Urusan / Program / Kegiatan / Sub Kegiatan | Indikator Program / Kegiatan / Sub Kegiatan | Capaian Kinerja Dan Kerangka Pendanaan | | | | | | | | | Kelompok Sasaran | Prakiraan Maju Rencana Tahun 2025 | | Perangkat Daerah Penanggung Jawab | | | |
|------|--|---|--|------------|--|---|-----------------------|---------------------------------------|-------------------------|----------------------|--|--|-----------------------------------|---------------------|--|--|----------------------|-----------------|
| | | | Target 2024 | | Pagu Indikatif (Rp) | | | Lokasi | Sumber Dana | Prioritas | | | Target | Pagu Indikatif (Rp) | | | | |
| | | | Sebelum | Sesudah | RKPD 2024 | APBD 2024 | RKPD Perubahan 2024 | | | Nasional | Daerah | | | | | | | |
| | | Jumlah Dokumen Hasil Pelayanan Kesehatan Penyakit Menular dan Tidak Menular | 10 Dokumen | 10 Dokumen | 61.605.000 | 129.015.000 | 129.015.000 | Kab. Kendal, Kangkung, Semua Kel/Desa | DAK Non Fisik-BOKKB-BOK | - | Peningkatan kualitas dan cakupan layanan kesehatan | | 130.000.000 | DINAS KESEHATAN | | | | |
| 1 | 02 | 02 | 2.02 | 0033 | Operasional Pelayanan Puskesmas | Jumlah Dokumen Operasional Pelayanan Puskesmas | 3 Dokumen | 3 Dokumen | 165.013.000 | 187.079.000 | 187.079.000 | Kab. Kendal, Kangkung, Semua Kel/Desa | DAK Non Fisik-BOKKB-BOK | - | Peningkatan kualitas dan cakupan layanan kesehatan | | 190.000.000 | DINAS KESEHATAN |
| 1 | 02 | 02 | 2.02 | 0036 | Investigasi Awal Kejadian Tidak Diharapkan (Kejadian Ikutan Pasca Imunisasi dan Pemberian Obat Massal) | Jumlah Laporan Hasil Investigasi Awal Kejadian Tidak Diharapkan (Kejadian Ikutan Pasca Imunisasi dan Pemberian Obat Massal) | - | 0 Laporan | - | 500.000 | 500.000 | Kab. Kendal, Semua Kecamatan, Semua Kel/Desa | DAK Non Fisik-BOKKB-BOK | - | Peningkatan kualitas dan cakupan layanan kesehatan | | 600.000 | DINAS KESEHATAN |
| 1 | 02 | 02 | 2.02 | 0040 | Pengelolaan pelayanan kesehatan orang dengan Tuberkulosis | | | | | | | | | | | | | |
| 1 | 02 | 02 | 2.02 | 0041 | Pengelolaan pelayanan kesehatan orang dengan HIV (ODHIV) | | | | | | | | | | | | | |
| 1 | 02 | 02 | 2.02 | 0042 | Pengelolaan pelayanan kesehatan Malaria | Jumlah orang yang mendapatkan pelayanan kesehatan malaria | 28129 Orang | 28129 Orang | 3.200.000 | - | - | Kab. Kendal, Kangkung, Semua Kel/Desa | DAK Non Fisik-BOKKB-BOK | - | Peningkatan kualitas dan cakupan layanan kesehatan | | 4.000.000 | DINAS KESEHATAN |
| 1 | 02 | 02 | 2.02 | 0044 | Pengelolaan Pelayanan Kesehatan Reproduksi | Jumlah dokumen hasil pengelolaan pelayanan kesehatan reproduksi | - | 0 Dokumen | - | 19.335.000 | 19.335.000 | Kab. Kendal, Kangkung, Semua Kel/Desa | DAK Non Fisik-BOKKB-BOK | - | Peningkatan kualitas dan cakupan layanan kesehatan | | 20.000.000 | DINAS KESEHATAN |
| 1 | 02 | 02 | 2.02 | 0046 | Pengelolaan upaya kesehatan Ibu dan Anak | | | | | | | | | | | | | |
| 1 | 02 | 02 | 2.03 | | Penyelenggaraan Sistem Informasi Kesehatan Secara Terintegrasi | | | | | 5.000 | 5.000 | | | - | Peningkatan daya saing SDM yang handal dan berkarakter dalam menghadapi era industri 4.0 | | 10.000 | DINAS KESEHATAN |
| 1 | 02 | 02 | 2.03 | 0002 | Pengelolaan Sistem Informasi Kesehatan | | | | | | | | | | | | | |
| 1 | 02 | 05 | | | PROGRAM PEMBERDAYAAN MASYARAKAT BIDANG KESEHATAN | Prosentase Rumah Tangga PHBS | 90 % | 90 % | 15.000.000 | 20.500.000 | 20.500.000 | | | | | | 21.000.000 | |
| 1 | 02 | 05 | 2.03 | | Pengembangan dan Pelaksanaan Upaya Kesehatan Bersumber Daya Masyarakat (UKBM) Tingkat Daerah Kabupaten/Kota | | | | 15.000.000 | 20.500.000 | 20.500.000 | | | - | Peningkatan kualitas dan cakupan layanan kesehatan | | 21.000.000 | DINAS KESEHATAN |
| 1 | 02 | 05 | 2.03 | 0001 | Bimbingan Teknis dan Supervisi Pengembangan dan Pelaksanaan Upaya Kesehatan Bersumber Daya Masyarakat (UKBM) | Jumlah Dokumen Hasil Bimbingan Teknis dan Supervisi Upaya Kesehatan Bersumber Daya Masyarakat (UKBM) | 5 Dokumen | 5 Dokumen | 15.000.000 | 20.500.000 | 20.500.000 | Kab. Kendal, Kangkung, Semua Kel/Desa | DAK Non Fisik-BOKKB-BOK | - | Peningkatan kualitas dan cakupan layanan kesehatan | | 21.000.000 | DINAS KESEHATAN |
| | | | | | PUSKESMAS KANGKUNG II | | | | 1.766.580.080 | 1.734.337.000 | 1.773.211.986 | | | | | | 2.600.500.000 | |
| 1 | | | | | URUSAN PEMERINTAHAN WAJIB YANG BERKAITAN DENGAN PELAYANAN DASAR | | | | 1.766.580.080 | 1.734.337.000 | 1.773.211.986 | | | | | | 2.600.500.000 | |
| 1 | 02 | | | | URUSAN PEMERINTAHAN BIDANG KESEHATAN | | | | 1.766.580.080 | 1.734.337.000 | 1.773.211.986 | | | | | | 2.600.500.000 | |
| 1 | 02 | 01 | | | PROGRAM PENUNJANG URUSAN PEMERINTAHAN DAERAH KABUPATEN/KOTA | Persentase ketercapaian penunjang urusan Perangkat Daerah | 100 % | 100 % | 1.000.000.000 | 1.100.000.000 | 1.138.874.986 | | | | | | 1.600.000.000 | |
| 1 | 02 | 01 | 2.10 | | Peningkatan Pelayanan BLUD | | | | 1.000.000.000 | 1.100.000.000 | 1.100.000.000 | | | - | Peningkatan kualitas dan cakupan layanan kesehatan | | 1.600.000.000 | DINAS KESEHATAN |
| 1 | 02 | 01 | 2.10 | 0001 | Pelayanan dan Penunjang Pelayanan BLUD | Jumlah BLUD yang Menyediakan Pelayanan dan Penunjang Pelayanan | Satu Tahun Unit Kerja | Satu Tahun Unit Kerja | 1.000.000.000 | 1.100.000.000 | 1.138.874.986 | Kab. Kendal, Kangkung, Sendangkulon | Pendapatan dari BLUD | - | Peningkatan kualitas dan cakupan layanan kesehatan | | 1.600.000.000 | DINAS KESEHATAN |
| 1 | 02 | 02 | | | PROGRAM PEMENUHAN UPAYA KESEHATAN PERORANGAN DAN UPAYA KESEHATAN MASYARAKAT | Rata rata capain SPM | 100 % | 100 % | 766.580.080 | 596.505.000 | 596.505.000 | | | | | | 950.500.000 | |
| 1 | 02 | 02 | 2.02 | | Penyediaan Layanan Kesehatan untuk UKM dan UKP Rujukan Tingkat Daerah Kabupaten/Kota | | | | 766.580.080 | 596.505.000 | 596.505.000 | | | - | Peningkatan kualitas dan cakupan layanan kesehatan | | 950.500.000 | DINAS KESEHATAN |
| 1 | 02 | 02 | 2.02 | 0001 | Pengelolaan Pelayanan Kesehatan Ibu Hamil | Jumlah Ibu Hamil yang Mendapatkan Pelayanan Kesehatan Sesuai Standar | 365 Orang | 365 Orang | 56.260.000 | 26.586.000 | 26.586.000 | Kab. Kendal, Kangkung, Semua Kel/Desa | DAK Non Fisik-BOKKB-BOK | - | Peningkatan kualitas dan cakupan layanan kesehatan | | 50.000.000 | DINAS KESEHATAN |
| 1 | 02 | 02 | 2.02 | 0002 | Pengelolaan Pelayanan Kesehatan Ibu Bersalin | Jumlah Ibu Bersalin yang Mendapatkan Pelayanan Kesehatan Sesuai Standar | - | 365 Orang | - | 6.385.000 | 6.385.000 | Kab. Kendal, Kangkung, Semua Kel/Desa | DAK Non Fisik-BOKKB-BOK | - | Peningkatan kualitas dan cakupan layanan kesehatan | | 10.000.000 | DINAS KESEHATAN |
| 1 | 02 | 02 | 2.02 | 0004 | Pengelolaan Pelayanan Kesehatan Balita | Jumlah Balita yang Mendapatkan Pelayanan Kesehatan Sesuai Standar | 1228 Orang | 1228 Orang | 10.200.000 | - | - | Kab. Kendal, Kangkung, Semua Kel/Desa | DAK Non Fisik-BOKKB-BOK | - | Peningkatan kualitas dan cakupan layanan kesehatan | | - | DINAS KESEHATAN |

| Kode | Urusan / Bidang Urusan / Program / Kegiatan / Sub Kegiatan | Indikator Program / Kegiatan / Sub Kegiatan | Capaian Kinerja Dan Kerangka Pendanaan | | | | | | | | | | Kelompok Sasaran | Prakiraan Maju Rencana Tahun 2025 | | Perangkat Daerah Penanggung Jawab |
|-------------------|--|---|--|--------------|---------------------|-------------|---------------------|--|-------------------------|-----------|--|--------|------------------|-----------------------------------|--|-----------------------------------|
| | | | Target 2024 | | Pagu Indikatif (Rp) | | | Lokasi | Sumber Dana | Prioritas | | Target | | Pagu Indikatif (Rp) | | |
| | | | Sebelum | Sesudah | RKPD 2024 | APBD 2024 | RKPD Perubahan 2024 | | | Nasional | Daerah | | | | | |
| 1.02.02.2.02.0005 | Pengelolaan Pelayanan Kesehatan pada Usia Pendidikan Dasar | Jumlah Anak Usia Pendidikan Dasar yang Mendapatkan Pelayanan Kesehatan Sesuai Standar | 2099 Orang | 2099 Orang | 18.450.000 | 18.000.000 | 18.000.000 | Kab. Kendal, Kangkung, Semua Kel/Desa | DAK Non Fisik-BOKKB-BOK | - | Peningkatan kualitas dan cakupan layanan kesehatan | | 25.000.000 | DINAS KESEHATAN | | |
| 1.02.02.2.02.0006 | Pengelolaan Pelayanan Kesehatan pada Usia Produktif | Jumlah Penduduk Usia Produktif yang Mendapatkan Pelayanan Kesehatan Sesuai Standar | 3462 Orang | 3462 Dokumen | 1.400.000 | - | - | Kab. Kendal, Kangkung, Semua Kel/Desa | DAK Non Fisik-BOKKB-BOK | - | Peningkatan kualitas dan cakupan layanan kesehatan | | - | DINAS KESEHATAN | | |
| 1.02.02.2.02.0007 | Pengelolaan Pelayanan Kesehatan pada Usia Lanjut | Jumlah Penduduk Usia Lanjut yang Mendapatkan Pelayanan Kesehatan Sesuai Standar | 924 Orang | 924 Orang | 6.945.000 | - | - | Kab. Kendal, Kangkung, Semua Kel/Desa | DAK Non Fisik-BOKKB-BOK | - | Peningkatan kualitas dan cakupan layanan kesehatan | | - | DINAS KESEHATAN | | |
| 1.02.02.2.02.0010 | Pengelolaan Pelayanan Kesehatan Orang dengan Gangguan Jiwa Berat | Jumlah Orang yang Mendapatkan Pelayanan Kesehatan Orang dengan Gangguan Jiwa Berat Sesuai Standar | 52 Orang | 52 Orang | 1.400.000 | - | - | Kab. Kendal, Kangkung, Semua Kel/Desa | DAK Non Fisik-BOKKB-BOK | - | Peningkatan kualitas dan cakupan layanan kesehatan | | - | DINAS KESEHATAN | | |
| 1.02.02.2.02.0011 | Pengelolaan Pelayanan Kesehatan Orang Terduga Tuberkulosis | Jumlah Orang Terduga Menderita Tuberkulosis yang Mendapatkan Pelayanan Sesuai Standar | 11 Orang | 11 Orang | 3.150.000 | - | - | Kab. Kendal, Kangkung, Semua Kel/Desa | DAK Non Fisik-BOKKB-BOK | - | Peningkatan kualitas dan cakupan layanan kesehatan | | 5.000.000 | DINAS KESEHATAN | | |
| 1.02.02.2.02.0012 | Pengelolaan Pelayanan Kesehatan Orang dengan Risiko Terinfeksi HIV | Jumlah Orang Terduga Menderita HIV yang Mendapatkan Pelayanan Sesuai Standar | 43 Orang | 43 Orang | 300.000 | 700.000 | - | Kab. Kendal, Kangkung, Semua Kel/Desa | DAK Non Fisik-BOKKB-BOK | - | Peningkatan kualitas dan cakupan layanan kesehatan | | 1.000.000 | DINAS KESEHATAN | | |
| 1.02.02.2.02.0015 | Pengelolaan Pelayanan Kesehatan Gizi Masyarakat | Jumlah Dokumen Hasil Pengelolaan Pelayanan Kesehatan Gizi Masyarakat | 9 Dokumen | 9 Dokumen | 367.590.780 | 146.120.000 | 146.120.000 | Kab. Kendal, Kangkung, Semua Kel/Desa | DAK Non Fisik-BOKKB-BOK | - | Peningkatan kualitas dan cakupan layanan kesehatan | | 400.000.000 | DINAS KESEHATAN | | |
| 1.02.02.2.02.0016 | Pengelolaan Pelayanan Kesehatan Kerja dan Olahraga | Jumlah Dokumen Hasil Pengelolaan Pelayanan Kesehatan Kerja dan Olahraga | 9 Dokumen | 9 Dokumen | 3.020.000 | - | - | Kab. Kendal, Kangkung, Semua Kel/Desa | DAK Non Fisik-BOKKB-BOK | - | Peningkatan kualitas dan cakupan layanan kesehatan | | - | DINAS KESEHATAN | | |
| 1.02.02.2.02.0017 | Pengelolaan Pelayanan Kesehatan Lingkungan | Jumlah Dokumen Hasil Pengelolaan Pelayanan Kesehatan Lingkungan | 6 Dokumen | 6 Dokumen | 7.900.000 | 12.150.000 | 12.150.000 | Kab. Kendal, Semua Kecamatan, Semua Kel/Desa | DAK Non Fisik-BOKKB-BOK | - | - | | 10.000.000 | DINAS KESEHATAN | | |
| 1.02.02.2.02.0018 | Pengelolaan Pelayanan Promosi Kesehatan | Jumlah Dokumen Hasil Pengelolaan Pelayanan Promosi Kesehatan | 6 Dokumen | 6 Dokumen | 35.280.000 | - | - | Kab. Kendal, Kangkung, Semua Kel/Desa | DAK Non Fisik-BOKKB-BOK | - | Peningkatan kualitas dan cakupan layanan kesehatan | | - | DINAS KESEHATAN | | |
| 1.02.02.2.02.0020 | Pengelolaan Surveilans Kesehatan | Jumlah Dokumen Hasil Pengelolaan Surveilans Kesehatan | 4 Dokumen | 4 Dokumen | 3.500.000 | 20.825.000 | 20.825.000 | Kab. Kendal, Kangkung, Semua Kel/Desa | DAK Non Fisik-BOKKB-BOK | - | Peningkatan kualitas dan cakupan layanan kesehatan | | 5.000.000 | DINAS KESEHATAN | | |
| 1.02.02.2.02.0022 | Pengelolaan Pelayanan Kesehatan Jiwa dan NAPZA | Jumlah Penyalahguna NAPZA yang Mendapatkan Pelayanan Kesehatan | 52 Orang | 52 Orang | 600.000 | - | - | Kab. Kendal, Kangkung, Semua Kel/Desa | DAK Non Fisik-BOKKB-BOK | - | Peningkatan kualitas dan cakupan layanan kesehatan | | - | DINAS KESEHATAN | | |
| 1.02.02.2.02.0025 | Pelayanan Kesehatan Penyakit Menular dan Tidak Menular | Jumlah Dokumen Hasil Pelayanan Kesehatan Penyakit Menular dan Tidak Menular | 26 Dokumen | 26 Dokumen | 113.401.500 | 106.750.000 | 106.750.000 | Kab. Kendal, Kangkung, Semua Kel/Desa | DAK Non Fisik-BOKKB-BOK | - | Peningkatan kualitas dan cakupan layanan kesehatan | | 150.000.000 | DINAS KESEHATAN | | |
| 1.02.02.2.02.0033 | Operasional Pelayanan Puskesmas | Jumlah Dokumen Operasional Pelayanan Puskesmas | 13 Dokumen | 13 Dokumen | 133.582.800 | 151.445.000 | 151.445.000 | Kab. Kendal, Kangkung, Semua Kel/Desa | DAK Non Fisik-BOKKB-BOK | - | Peningkatan kualitas dan cakupan layanan kesehatan | | 200.000.000 | DINAS KESEHATAN | | |
| 1.02.02.2.02.0036 | Investigasi Awal Kejadian Tidak Diharapkan (Kejadian Ikutan Pasca Imunisasi dan Pemberian Obat Massal) | Jumlah Laporan Hasil Investigasi Awal Kejadian Tidak Diharapkan (Kejadian Ikutan Pasca Imunisasi dan Pemberian Obat Massal) | - | 1 Laporan | - | 1.000.000 | 1.000.000 | Kab. Kendal, Kangkung, Semua Kel/Desa | DAK Non Fisik-BOKKB-BOK | - | Peningkatan kualitas dan cakupan layanan kesehatan | | 1.500.000 | DINAS KESEHATAN | | |
| 1.02.02.2.02.0040 | Pengelolaan pelayanan kesehatan orang dengan Tuberkulosis | Jumlah orang dengan Tuberkulosis yang mendapatkan pelayanan kesehatan sesuai standar | 11 Orang | 11 Orang | 3.600.000 | 8.700.000 | 8.700.000 | Kab. Kendal, Kangkung, Semua Kel/Desa | DAK Non Fisik-BOKKB-BOK | - | Peningkatan kualitas dan cakupan layanan kesehatan | | 5.000.000 | DINAS KESEHATAN | | |
| 1.02.02.2.02.0041 | Pengelolaan pelayanan kesehatan orang dengan HIV (ODHIV) | Jumlah orang dengan HIV (ODHIV) yang mendapatkan pelayanan kesehatan sesuai standar | - | 7 Orang | - | - | 700.000 | Kab. Kendal, Kangkung, Semua Kel/Desa | DAK Non Fisik-BOKKB-BOK | - | Peningkatan kualitas dan cakupan layanan kesehatan | | 1.000.000 | DINAS KESEHATAN | | |

| Kode | Urusan / Bidang Urusan / Program / Kegiatan / Sub Kegiatan | Indikator Program / Kegiatan / Sub Kegiatan | Capaian Kinerja Dan Kerangka Pendanaan | | | | | | | Kelompok Sasaran | Prakiraan Maju Rencana Tahun 2025 | | Perangkat Daerah Penanggung Jawab |
|-------------------|--|---|--|--------------|---------------------|----------------------|----------------------|--|-------------------------|------------------|--|----------------------|-----------------------------------|
| | | | Target 2024 | | Pagu Indikatif (Rp) | | | Lokasi | Sumber Dana | | Prioritas | | |
| | | | Sebelum | Sesudah | RKPD 2024 | APBD 2024 | RKPD Perubahan 2024 | | | | Nasional | Daerah | |
| 1 02 02 2.02 0044 | Pengelolaan Pelayanan Kesehatan Reproduksi | Jumlah dokumen hasil pengelolaan pelayanan kesehatan reproduksi | 3462 Orang | 3462 Dokumen | - | 2.000.000 | 2.000.000 | Kab. Kendal, Kangkung, Semua Kel/Desa | DAK Non Fisik-BOKKB-BOK | - | Peningkatan kualitas dan cakupan layanan kesehatan | 2.000.000 | DINAS KESEHATAN |
| 1 02 02 2.02 0046 | Pengelolaan upaya kesehatan Ibu dan Anak | Jumlah dokumen hasil pengelolaan upaya kesehatan ibu dan anak | - | 10 Dokumen | - | 95.844.000 | 95.844.000 | Kab. Kendal, Kangkung, Semua Kel/Desa | DAK Non Fisik-BOKKB-BOK | - | Peningkatan kualitas dan cakupan layanan kesehatan | 85.000.000 | DINAS KESEHATAN |
| 1 02 05 | PROGRAM PEMBERDAYAAN MASYARAKAT BIDANG KESEHATAN | - | - | - | - | 37.832.000 | 37.832.000 | | | | | 50.000.000 | |
| 1 02 05 2.03 | Pengembangan dan Pelaksanaan Upaya Kesehatan Bersumber Daya Masyarakat (UKBM) Tingkat Daerah Kabupaten/Kota | - | - | - | - | 37.832.000 | 37.832.000 | | | | Peningkatan kualitas dan cakupan layanan kesehatan | 50.000.000 | DINAS KESEHATAN |
| 1 02 05 2.03 0001 | Bimbingan Teknis dan Supervisi Pengembangan dan Pelaksanaan Upaya Kesehatan Bersumber Daya Masyarakat (UKBM) | | | | | | | | | | | | |
| | PUSKESMAS PATEBON I | | | | | 1.995.467.215 | 1.712.269.000 | 2.170.881.848 | | | | 1.895.262.750 | |
| 1 | URUSAN PEMERINTAHAN WAJIB YANG BERKAITAN DENGAN PELAYANAN DASAR | | | | | 1.995.467.215 | 1.712.269.000 | 2.170.881.848 | | | | 1.895.262.750 | |
| 1 02 | URUSAN PEMERINTAHAN BIDANG KESEHATAN | | | | | 1.995.467.215 | 1.712.269.000 | 2.170.881.848 | | | | 1.895.262.750 | |
| 1 02 01 | PROGRAM PENUNJANG URUSAN PEMERINTAHAN DAERAH KABUPATEN/KOTA | Persentase ketercapaian penunjang urusan Perangkat Daerah | 100 % | 100 % | 1.141.590.835 | 1.000.000.000 | 1.458.612.848 | | | | | 1.050.000.000 | |
| 1 02 01 2.10 | Peningkatan Pelayanan BLUD | - | - | - | 1.141.590.835 | 1.000.000.000 | 1.000.000.000 | | | | | 1.050.000.000 | DINAS KESEHATAN |
| 1 02 01 2.10 0001 | Pelayanan dan Penunjang Pelayanan BLUD | Jumlah BLUD yang Menyediakan Pelayanan dan Penunjang Pelayanan | 1 Unit Kerja | 1 Unit Kerja | 1.141.590.835 | 1.000.000.000 | 1.458.612.848 | Kab. Kendal, Semua Kecamatan, Semua Kel/Desa | Pendapatan dari BLUD | - | | 1.050.000.000 | DINAS KESEHATAN |
| 1 02 02 | PROGRAM PEMENUHAN UPAYA KESEHATAN PERORANGAN DAN UPAYA KESEHATAN MASYARAKAT | Rata rata capain SPM | 100 % | 100 % | 840.676.380 | 669.979.000 | 669.979.000 | | | | | 800.858.250 | |
| 1 02 02 2.02 | Penyediaan Layanan Kesehatan untuk UKM dan UKP Rujukan Tingkat Daerah Kabupaten/Kota | - | - | - | 840.676.380 | 669.979.000 | 669.979.000 | | | | Peningkatan kualitas dan cakupan layanan kesehatan | 800.858.250 | DINAS KESEHATAN |
| 1 02 02 2.02 0001 | Pengelolaan Pelayanan Kesehatan Ibu Hamil | Jumlah Ibu Hamil yang Mendapatkan Pelayanan Kesehatan Sesuai Standar | 337 Orang | 337 Orang | 82.035.000 | - | - | Kab. Kendal, Patebon, Semua Kel/Desa | DAK Non Fisik-BOKKB-BOK | - | Peningkatan kualitas dan cakupan layanan kesehatan | - | DINAS KESEHATAN |
| | | Jumlah Ibu Hamil yang Mendapatkan Pelayanan Kesehatan Sesuai Standar | - | 320 Orang | - | 22.695.000 | 22.695.000 | Kab. Kendal, Patebon, Semua Kel/Desa | DAK Non Fisik-BOKKB-BOK | - | Peningkatan daya saing SDM yang handal dan berkarakter dalam menghadapi era industri 4.0 | 44.000.000 | DINAS KESEHATAN |
| 1 02 02 2.02 0002 | Pengelolaan Pelayanan Kesehatan Ibu Bersalin | | | | | | | | | | | | |
| 1 02 02 2.02 0004 | Pengelolaan Pelayanan Kesehatan Balita | Jumlah Balita yang Mendapatkan Pelayanan Kesehatan Sesuai Standar | 1355 Orang | 1355 Orang | 700.000 | - | - | Kab. Kendal, Patebon, Semua Kel/Desa | DAK Non Fisik-BOKKB-BOK | - | Peningkatan kualitas dan cakupan layanan kesehatan | - | DINAS KESEHATAN |
| 1 02 02 2.02 0005 | Pengelolaan Pelayanan Kesehatan pada Usia Pendidikan Dasar | Jumlah Anak Usia Pendidikan Dasar yang Mendapatkan Pelayanan Kesehatan Sesuai Standar | 2465 Orang | 2465 Orang | 14.800.000 | 23.750.000 | 23.750.000 | Kab. Kendal, Patebon, Semua Kel/Desa | DAK Non Fisik-BOKKB-BOK | - | Peningkatan kualitas dan cakupan layanan kesehatan | 24.937.500 | DINAS KESEHATAN |
| 1 02 02 2.02 0006 | Pengelolaan Pelayanan Kesehatan pada Usia Produktif | Jumlah Penduduk Usia Produktif yang Mendapatkan Pelayanan Kesehatan Sesuai Standar | 15460 Orang | 15460 Orang | 5.000.000 | - | - | Kab. Kendal, Patebon, Semua Kel/Desa | DAK Non Fisik-BOKKB-BOK | - | Peningkatan kualitas dan cakupan layanan kesehatan | - | DINAS KESEHATAN |
| 1 02 02 2.02 0007 | Pengelolaan Pelayanan Kesehatan pada Usia Lanjut | Jumlah Penduduk Usia Lanjut yang Mendapatkan Pelayanan Kesehatan Sesuai Standar | 2761 Orang | 2761 Orang | 10.500.000 | - | - | Kab. Kendal, Semua Kecamatan, Semua Kel/Desa | DAK Non Fisik-BOKKB-BOK | - | Peningkatan kualitas dan cakupan layanan kesehatan | 11.550.000 | DINAS KESEHATAN |
| 1 02 02 2.02 0010 | Pengelolaan Pelayanan Kesehatan Orang dengan Gangguan Jiwa Berat | Jumlah Orang yang Mendapatkan Pelayanan Kesehatan Orang dengan Gangguan Jiwa Berat Sesuai Standar | 58 Orang | 58 Orang | 3.000.000 | - | - | Kab. Kendal, Patebon, Semua Kel/Desa | DAK Non Fisik-BOKKB-BOK | - | Peningkatan kualitas dan cakupan layanan kesehatan | - | DINAS KESEHATAN |
| 1 02 02 2.02 0011 | Pengelolaan Pelayanan Kesehatan Orang Terduga Tuberkulosis | Jumlah Orang Terduga Menderita Tuberkulosis yang Mendapatkan Pelayanan Sesuai Standar | 261 Orang | 261 Orang | 15.100.000 | 11.600.000 | 11.600.000 | Kab. Kendal, Patebon, Semua Kel/Desa | DAK Non Fisik-BOKKB-BOK | - | Peningkatan kualitas dan cakupan layanan kesehatan | 20.500.000 | DINAS KESEHATAN |
| 1 02 02 2.02 0012 | Pengelolaan Pelayanan Kesehatan Orang dengan Risiko Terinfeksi HIV | | | | | | | | | | | | |

| Kode | Urusan / Bidang Urusan / Program / Kegiatan / Sub Kegiatan | Indikator Program / Kegiatan / Sub Kegiatan | Capaian Kinerja Dan Kerangka Pendanaan | | | | | | | | Kelompok Sasaran | Prakiraan Maju Rencana Tahun 2025 | | Perangkat Daerah Penanggung Jawab | |
|------|--|---|--|------------|---|------------------------------|----------------------|--|-------------------------|------------|--|-----------------------------------|--|-----------------------------------|-----------------|
| | | | Target 2024 | | Pagu Indikatif (Rp) | | | Lokasi | Sumber Dana | Prioritas | | Target | Pagu Indikatif (Rp) | | |
| | | | Sebelum | Sesudah | RKPD 2024 | APBD 2024 | RKPD Perubahan 2024 | | | Nasional | | | | | Daerah |
| | | Jumlah Orang Terduga Menderita HIV yang Mendapatkan Pelayanan Sesuai Standar | - | 10 Orang | - | 750.000 | 750.000 | Kab. Kendal, Patebon, Semua Kel/Desa | DAK Non Fisik-BOKKB-BOK | - | Peningkatan daya saing SDM yang handal dan berkarakter dalam menghadapi era industri 4.0 | 1.500.000 | DINAS KESEHATAN | | |
| 1 | 02 | 02 | 2.02 | 0014 | Pengelolaan Pelayanan Kesehatan bagi Penduduk Terdampak Krisis Kesehatan Akibat Bencana dan/atau Berpotensi Bencana | | | | | | | | | | |
| | | Jumlah Dokumen Hasil Pengelolaan Pelayanan Kesehatan bagi Penduduk Terdampak Krisis Kesehatan Akibat Bencana dan/atau Berpotensi Bencana Sesuai Standar | 1 Dokumen | 1 Dokumen | - | 2.000.000 | - | Kab. Kendal, Patebon, Semua Kel/Desa | DAK Non Fisik-BOKKB-BOK | - | Peningkatan kualitas dan cakupan layanan kesehatan | | DINAS KESEHATAN | | |
| 1 | 02 | 02 | 2.02 | 0015 | Pengelolaan Pelayanan Kesehatan Gizi Masyarakat | | | | | | | | | | |
| | | Jumlah Dokumen Hasil Pengelolaan Pelayanan Kesehatan Gizi Masyarakat | - | 12 Dokumen | - | 167.974.000 | 167.974.000 | Kab. Kendal, Patebon, Semua Kel/Desa | DAK Non Fisik-BOKKB-BOK | - | Peningkatan daya saing SDM yang handal dan berkarakter dalam menghadapi era industri 4.0 | 200.000.000 | DINAS KESEHATAN | | |
| | | Jumlah Dokumen Hasil Pengelolaan Pelayanan Kesehatan Gizi Masyarakat | 4 Dokumen | 0 Dokumen | 351.274.580 | - | - | Kab. Kendal, Patebon, Semua Kel/Desa | DAK Non Fisik-BOKKB-BOK | - | Peningkatan kualitas dan cakupan layanan kesehatan | | DINAS KESEHATAN | | |
| 1 | 02 | 02 | 2.02 | 0016 | Pengelolaan Pelayanan Kesehatan Kerja dan Olahraga | | | | | | | | | | |
| | | Jumlah Dokumen Hasil Pengelolaan Pelayanan Kesehatan Kerja dan Olahraga | 1 Dokumen | 1 Dokumen | 17.555.000 | - | - | Kab. Kendal, Patebon, Semua Kel/Desa | DAK Non Fisik-BOKKB-BOK | - | Peningkatan kualitas dan cakupan layanan kesehatan | | DINAS KESEHATAN | | |
| 1 | 02 | 02 | 2.02 | 0017 | Pengelolaan Pelayanan Kesehatan Lingkungan | | | | | | | | | | |
| | | Jumlah Dokumen Hasil Pengelolaan Pelayanan Kesehatan Lingkungan | 1 Dokumen | 1 Dokumen | 12.000.000 | 10.600.000 | 10.600.000 | Kab. Kendal, Semua Kecamatan, Semua Kel/Desa | DAK Non Fisik-BOKKB-BOK | - | | 11.130.000 | DINAS KESEHATAN | | |
| 1 | 02 | 02 | 2.02 | 0018 | Pengelolaan Pelayanan Promosi Kesehatan | | | | | | | | | | |
| | | Jumlah Dokumen Hasil Pengelolaan Pelayanan Promosi Kesehatan | 1 Dokumen | 1 Dokumen | 91.450.000 | - | - | Kab. Kendal, Patebon, Semua Kel/Desa | DAK Non Fisik-BOKKB-BOK | - | Peningkatan kualitas dan cakupan layanan kesehatan | | DINAS KESEHATAN | | |
| 1 | 02 | 02 | 2.02 | 0020 | Pengelolaan Surveilans Kesehatan | | | | | | | | | | |
| | | Jumlah Dokumen Hasil Pengelolaan Surveilans Kesehatan | 1 Dokumen | 1 Dokumen | 7.167.400 | 18.595.000 | 18.595.000 | Kab. Kendal, Patebon, Semua Kel/Desa | DAK Non Fisik-BOKKB-BOK | - | | 19.524.750 | DINAS KESEHATAN | | |
| 1 | 02 | 02 | 2.02 | 0022 | Pengelolaan Pelayanan Kesehatan Jiwa dan NAPZA | | | | | | | | | | |
| | | Jumlah Penyalahguna NAPZA yang Mendapatkan Pelayanan Kesehatan | 20 Orang | 20 Orang | 4.000.000 | - | - | Kab. Kendal, Patebon, Semua Kel/Desa | DAK Non Fisik-BOKKB-BOK | - | Peningkatan kualitas dan cakupan layanan kesehatan | | DINAS KESEHATAN | | |
| 1 | 02 | 02 | 2.02 | 0025 | Pelayanan Kesehatan Penyakit Menular dan Tidak Menular | | | | | | | | | | |
| | | Jumlah Dokumen Hasil Pelayanan Kesehatan Penyakit Menular dan Tidak Menular | 5 Dokumen | 5 Dokumen | 74.100.000 | 113.869.000 | 113.869.000 | Kab. Kendal, Patebon, Semua Kel/Desa | DAK Non Fisik-BOKKB-BOK | - | Peningkatan kualitas dan cakupan layanan kesehatan | 119.562.450 | DINAS KESEHATAN | | |
| 1 | 02 | 02 | 2.02 | 0033 | Operasional Pelayanan Puskesmas | | | | | | | | | | |
| | | Jumlah Dokumen Operasional Pelayanan Puskesmas | 2 Dokumen | 2 Dokumen | 149.994.400 | 170.051.000 | 170.051.000 | Kab. Kendal, Patebon, Semua Kel/Desa | DAK Non Fisik-BOKKB-BOK | - | Peningkatan kualitas dan cakupan layanan kesehatan | 178.553.550 | DINAS KESEHATAN | | |
| 1 | 02 | 02 | 2.02 | 0036 | Investigasi Awal Kejadian Tidak Diharapkan (Kejadian Ikutan Pasca Imunisasi dan Pemberian Obat Massal) | | | | | | | | | | |
| | | Jumlah Laporan Hasil Investigasi Awal Kejadian Tidak Diharapkan (Kejadian Ikutan Pasca Imunisasi dan Pemberian Obat Massal) | - | 10 Laporan | - | 800.000 | 800.000 | Kab. Kendal, Patebon, Semua Kel/Desa | DAK Non Fisik-BOKKB-BOK | - | Peningkatan daya saing SDM yang handal dan berkarakter dalam menghadapi era industri 4.0 | 1.600.000 | DINAS KESEHATAN | | |
| 1 | 02 | 02 | 2.02 | 0040 | Pengelolaan pelayanan kesehatan orang dengan Tuberkulosis | | | | | | | | | | |
| 1 | 02 | 02 | 2.02 | 0041 | Pengelolaan pelayanan kesehatan orang dengan HIV (ODHIV) | | | | | | | | | | |
| 1 | 02 | 02 | 2.02 | 0044 | Pengelolaan Pelayanan Kesehatan Reproduksi | | | | | | | | | | |
| 1 | 02 | 02 | 2.02 | 0046 | Pengelolaan upaya kesehatan Ibu dan Anak | | | | | | | | | | |
| 1 | 02 | 05 | | | PROGRAM PEMBERDAYAAN MASYARAKAT BIDANG KESEHATAN | Prosentase Rumah Tangga PHBS | 90 % | 90 % | 13.200.000 | 42.290.000 | 42.290.000 | | | 44.404.500 | |
| 1 | 02 | 05 | 2.03 | | Pengembangan dan Pelaksanaan Upaya Kesehatan Bersumber Daya Masyarakat (UKBM) Tingkat Daerah Kabupaten/Kota | - | | | 13.200.000 | 42.290.000 | 42.290.000 | | Peningkatan kualitas dan cakupan layanan kesehatan | 44.404.500 | DINAS KESEHATAN |
| 1 | 02 | 05 | 2.03 | 0001 | Bimbingan Teknis dan Supervisi Pengembangan dan Pelaksanaan Upaya Kesehatan Bersumber Daya Masyarakat (UKBM) | | | | | | | | | | |
| | | Jumlah Dokumen Hasil Bimbingan Teknis dan Supervisi Upaya Kesehatan Bersumber Daya Masyarakat (UKBM) | 1 Dokumen | 1 Dokumen | 13.200.000 | 42.290.000 | 42.290.000 | Kab. Kendal, Patebon, Semua Kel/Desa | DAK Non Fisik-BOKKB-BOK | - | Peningkatan kualitas dan cakupan layanan kesehatan | 44.404.500 | DINAS KESEHATAN | | |
| | | PUSKESMAS PATEBON II | | | | 2.414.718.771 | 2.216.527.030 | 2.286.530.673 | | | | 2.894.180.916 | | | |
| 1 | | URUSAN PEMERINTAHAN WAJIB YANG BERKAITAN DENGAN PELAYANAN DASAR | | | | 2.414.718.771 | 2.216.527.030 | 2.286.530.673 | | | | 2.894.180.916 | | | |

| Kode | Urusan / Bidang Urusan / Program / Kegiatan / Sub Kegiatan | Indikator Program / Kegiatan / Sub Kegiatan | Capaian Kinerja Dan Kerangka Pendanaan | | | | | | | | | | Kelompok Sasaran | Prakiraan Maju Rencana Tahun 2025 | | Perangkat Daerah Penanggung Jawab | |
|------|--|---|---|--|---|--------------|---------------------|---------------|---------------|---------------|--------------------------------------|--------------------------|------------------|--|--|-----------------------------------|-----------------|
| | | | Target 2024 | | Pagu Indikatif (Rp) | | | Lokasi | Sumber Dana | Prioritas | | Target | | Pagu Indikatif (Rp) | | | |
| | | | Sebelum | Sesudah | RKPD 2024 | APBD 2024 | RKPD Perubahan 2024 | | | Nasional | Daerah | | | | | | |
| 1 | 02 | | URUSAN PEMERINTAHAN BIDANG KESEHATAN | | | | | 2.414.718.771 | 2.216.527.030 | 2.286.530.673 | | | | | | 2.894.180.916 | |
| 1 | 02 | 01 | PROGRAM PENUNJANG URUSAN PEMERINTAHAN DAERAH KABUPATEN/KOTA | Persentase ketercapaian penunjang urusan Perangkat Daerah | 100 % | 100 % | 1.513.425.691 | 1.461.927.030 | 1.531.930.673 | | | | | | | 1.844.865.916 | |
| 1 | 02 | 01 | 2.10 | Peningkatan Pelayanan BLUD | - | | 1.513.425.691 | 1.461.927.030 | 1.461.927.030 | | | | | | | 1.844.865.916 | DINAS KESEHATAN |
| 1 | 02 | 01 | 2.10 | 0001 | Pelayanan dan Penunjang Pelayanan BLUD | | | | | | | | | | | | |
| | | | | | Jumlah BLUD yang Menyediakan Pelayanan dan Penunjang Pelayanan | 1 Unit Kerja | 1 Unit Kerja | 1.513.425.691 | 1.461.927.030 | 1.531.930.673 | Kab. Kendal, Patebon, Semua Kel/Desa | Pendapatan dari BLUD | - | - | | 1.844.865.916 | DINAS KESEHATAN |
| 1 | 02 | 02 | | PROGRAM PEMENUHAN UPAYA KESEHATAN PERORANGAN DAN UPAYA KESEHATAN MASYARAKAT | Rata rata capain SPM | 100 % | 100 % | 885.993.080 | 735.651.000 | 735.651.000 | | | | | | 1.030.315.000 | |
| 1 | 02 | 02 | 2.02 | Penyediaan Layanan Kesehatan untuk UKM dan UKP Rujukan Tingkat Daerah Kabupaten/Kota | - | | 885.993.080 | 729.751.000 | 729.751.000 | | | | | Peningkatan kualitas dan cakupan layanan kesehatan | | 1.023.315.000 | DINAS KESEHATAN |
| 1 | 02 | 02 | 2.02 | 0001 | Pengelolaan Pelayanan Kesehatan Ibu Hamil | | | | | | | | | | | | |
| | | | | | Jumlah Ibu Hamil yang Mendapatkan Pelayanan Kesehatan Sesuai Standar | 551 Orang | 551 Orang | 87.650.000 | 27.027.000 | 27.027.000 | Kab. Kendal, Patebon, Semua Kel/Desa | DAK Non Fisik-BOKKB-BOK | - | Peningkatan kualitas dan cakupan layanan kesehatan | | 1.040.000 | DINAS KESEHATAN |
| 1 | 02 | 02 | 2.02 | 0002 | Pengelolaan Pelayanan Kesehatan Ibu Bersalin | | | | | | | | | | | | |
| | | | | | Jumlah Ibu Bersalin yang Mendapatkan Pelayanan Kesehatan Sesuai Standar | - | 551 Orang | - | 25.290.000 | 25.290.000 | Kab. Kendal, Patebon, Semua Kel/Desa | DAK Non Fisik-BOKKB-BOKB | - | Peningkatan kualitas dan cakupan layanan kesehatan | | 30.000.000 | DINAS KESEHATAN |
| 1 | 02 | 02 | 2.02 | 0004 | Pengelolaan Pelayanan Kesehatan Balita | | | | | | | | | | | | |
| | | | | | Jumlah Balita yang Mendapatkan Pelayanan Kesehatan Sesuai Standar | 2004 Orang | 2004 Orang | 1.200.000 | - | - | Kab. Kendal, Patebon, Semua Kel/Desa | DAK Non Fisik-BOKKB-BOK | - | Peningkatan kualitas dan cakupan layanan kesehatan | | 2.000.000 | DINAS KESEHATAN |
| 1 | 02 | 02 | 2.02 | 0005 | Pengelolaan Pelayanan Kesehatan pada Usia Pendidikan Dasar | | | | | | | | | | | | |
| | | | | | Jumlah Anak Usia Pendidikan Dasar yang Mendapatkan Pelayanan Kesehatan Sesuai Standar | 6851 Orang | 6851 Orang | 18.200.000 | 27.000.000 | 27.000.000 | Kab. Kendal, Patebon, Semua Kel/Desa | DAK Non Fisik-BOKKB-BOK | - | Peningkatan kualitas dan cakupan layanan kesehatan | | 20.000.000 | DINAS KESEHATAN |
| 1 | 02 | 02 | 2.02 | 0006 | Pengelolaan Pelayanan Kesehatan pada Usia Produktif | | | | | | | | | | | | |
| | | | | | Jumlah Penduduk Usia Produktif yang Mendapatkan Pelayanan Kesehatan Sesuai Standar | - | 25427 Orang | - | - | - | Kab. Kendal, Patebon, Kebonharjo | DAK Non Fisik-BOKKB-BOKB | - | Peningkatan kualitas dan cakupan layanan kesehatan | | 10.000.000 | DINAS KESEHATAN |
| | | | | | Jumlah Penduduk Usia Produktif yang Mendapatkan Pelayanan Kesehatan Sesuai Standar | 25427 Orang | 25427 Orang | 6.500.000 | - | - | Kab. Kendal, Patebon, Semua Kel/Desa | DAK Non Fisik-BOKKB-BOK | - | Peningkatan kualitas dan cakupan layanan kesehatan | | - | DINAS KESEHATAN |
| 1 | 02 | 02 | 2.02 | 0007 | Pengelolaan Pelayanan Kesehatan pada Usia Lanjut | | | | | | | | | | | | |
| | | | | | Jumlah Penduduk Usia Lanjut yang Mendapatkan Pelayanan Kesehatan Sesuai Standar | 4354 Orang | 4354 Orang | 18.825.000 | - | - | Kab. Kendal, Patebon, Semua Kel/Desa | DAK Non Fisik-BOKKB-BOK | - | Peningkatan kualitas dan cakupan layanan kesehatan | | 20.000.000 | DINAS KESEHATAN |
| 1 | 02 | 02 | 2.02 | 0010 | Pengelolaan Pelayanan Kesehatan Orang dengan Gangguan Jiwa Berat | | | | | | | | | | | | |
| | | | | | Jumlah Orang yang Mendapatkan Pelayanan Kesehatan Orang dengan Gangguan Jiwa Berat Sesuai Standar | 90 Orang | 90 Orang | 1.800.000 | - | - | Kab. Kendal, Patebon, Semua Kel/Desa | DAK Non Fisik-BOKKB-BOK | - | Peningkatan kualitas dan cakupan layanan kesehatan | | 3.000.000 | DINAS KESEHATAN |
| 1 | 02 | 02 | 2.02 | 0011 | Pengelolaan Pelayanan Kesehatan Orang Terduga Tuberkulosis | | | | | | | | | | | | |
| | | | | | Jumlah Orang Terduga Menderita Tuberkulosis yang Mendapatkan Pelayanan Sesuai Standar | 426 Orang | 426 Orang | 36.000.000 | 14.850.000 | 8.100.000 | Kab. Kendal, Patebon, Semua Kel/Desa | DAK Non Fisik-BOKKB-BOK | - | Peningkatan kualitas dan cakupan layanan kesehatan | | 37.000.000 | DINAS KESEHATAN |
| 1 | 02 | 02 | 2.02 | 0012 | Pengelolaan Pelayanan Kesehatan Orang dengan Risiko Terinfeksi HIV | | | | | | | | | | | | |
| | | | | | Jumlah Orang Terduga Menderita HIV yang Mendapatkan Pelayanan Sesuai Standar | 734 Orang | 734 Orang | 4.600.000 | 6.000.000 | 6.000.000 | Kab. Kendal, Patebon, Semua Kel/Desa | DAK Non Fisik-BOKKB-BOK | - | Peningkatan kualitas dan cakupan layanan kesehatan | | 8.000.000 | DINAS KESEHATAN |
| 1 | 02 | 02 | 2.02 | 0014 | Pengelolaan Pelayanan Kesehatan bagi Penduduk Terdampak Krisis Kesehatan Akibat Bencana dan/atau Berpotensi Bencana | | | | | | | | | | | | |
| | | | | | Jumlah Dokumen Hasil Pengelolaan Pelayanan Kesehatan bagi Penduduk Terdampak Krisis Kesehatan Akibat Bencana dan/atau Berpotensi Bencana Sesuai Standar | 1 Dokumen | 1 Dokumen | 2.250.000 | - | - | Kab. Kendal, Patebon, Semua Kel/Desa | DAK Non Fisik-BOKKB-BOK | - | Peningkatan kualitas dan cakupan layanan kesehatan | | - | DINAS KESEHATAN |
| | | | | | Jumlah Dokumen Hasil Pengelolaan Pelayanan Kesehatan bagi Penduduk Terdampak Krisis Kesehatan Akibat Bencana dan/atau Berpotensi Bencana Sesuai Standar | - | 0 Dokumen | - | - | - | Kab. Kendal, Patebon, Semua Kel/Desa | - | - | Peningkatan kualitas dan cakupan layanan kesehatan | | - | DINAS KESEHATAN |
| 1 | 02 | 02 | 2.02 | 0015 | Pengelolaan Pelayanan Kesehatan Gizi Masyarakat | | | | | | | | | | | | |

| Kode | Urusan / Bidang Urusan / Program / Kegiatan / Sub Kegiatan | Indikator Program / Kegiatan / Sub Kegiatan | Capaian Kinerja Dan Kerangka Pendanaan | | | | | | | | | Kelompok Sasaran | Prakiraan Maju Rencana Tahun 2025 | | Perangkat Daerah Penanggung Jawab |
|---------------------------|--|---|--|---------------|----------------------|----------------------|----------------------|--|--------------------------------------|-----------|--|----------------------|-----------------------------------|---------------------|-----------------------------------|
| | | | Target 2024 | | Pagu Indikatif (Rp) | | | Lokasi | Sumber Dana | Prioritas | | | Target | Pagu Indikatif (Rp) | |
| | | | Sebelum | Sesudah | RKPD 2024 | APBD 2024 | RKPD Perubahan 2024 | | | Nasional | Daerah | | | | |
| 1 02 02 2.02 0016 | Pengelolaan Pelayanan Kesehatan Kerja dan Olahraga | Jumlah Dokumen Hasil Pengelolaan Pelayanan Kesehatan Gizi Masyarakat | 4 Dokumen | 4 Dokumen | 412.005.880 | 172.613.000 | 172.613.000 | Kab. Kendal, Patebon, Semua Kel/Desa | DAK Non Fisik-BOKKB-BOK | - | Peningkatan kualitas dan cakupan layanan kesehatan | 360.000.000 | DINAS KESEHATAN | | |
| 1 02 02 2.02 0017 | Pengelolaan Pelayanan Kesehatan Lingkungan | Jumlah Dokumen Hasil Pengelolaan Pelayanan Kesehatan Kerja dan Olahraga | 3 Dokumen | 3 Dokumen | 4.625.000 | - | - | Kab. Kendal, Patebon, Semua Kel/Desa | DAK Non Fisik-BOKKB-BOK | - | Peningkatan kualitas dan cakupan layanan kesehatan | 6.000.000 | DINAS KESEHATAN | | |
| 1 02 02 2.02 0018 | Pengelolaan Pelayanan Promosi Kesehatan | Jumlah Dokumen Hasil Pengelolaan Pelayanan Promosi Kesehatan | 2 Dokumen | 2 Dokumen | 7.900.000 | 8.500.000 | 8.500.000 | Kab. Kendal, Patebon, Semua Kel/Desa | DAK Non Fisik-BOKKB-BOK | - | - | 8.500.000 | DINAS KESEHATAN | | |
| 1 02 02 2.02 0020 | Pengelolaan Surveilans Kesehatan | Jumlah Dokumen Hasil Pengelolaan Surveilans Kesehatan | 2 Dokumen | 2 Dokumen | 13.078.500 | - | - | Kab. Kendal, Patebon, Semua Kel/Desa | DAK Non Fisik-BOKKB-BOK | - | Peningkatan kualitas dan cakupan layanan kesehatan | 14.000.000 | DINAS KESEHATAN | | |
| 1 02 02 2.02 0022 | Pengelolaan Pelayanan Kesehatan Jiwa dan NAPZA | Jumlah Dokumen Hasil Pengelolaan Surveilans Kesehatan | 2 Dokumen | 2 Dokumen | 6.000.000 | 45.086.000 | 45.086.000 | Kab. Kendal, Patebon, Semua Kel/Desa | DAK Non Fisik-BOKKB-BOK | - | Peningkatan kualitas dan cakupan layanan kesehatan | 60.000.000 | DINAS KESEHATAN | | |
| 1 02 02 2.02 0025 | Pelayanan Kesehatan Penyakit Menular dan Tidak Menular | Jumlah Dokumen Hasil Pengelolaan Surveilans Kesehatan | 2 Dokumen | 2 Dokumen | 1.200.000 | - | - | Kab. Kendal, Patebon, Semua Kel/Desa | DAK Non Fisik-BOKKB-BOK | - | Peningkatan kualitas dan cakupan layanan kesehatan | 3.000.000 | DINAS KESEHATAN | | |
| 1 02 02 2.02 0028 | Pengambilan dan Pengiriman Spesimen Penyakit Potensial KLB ke Laboratorium Rujukan/Nasional | Jumlah Dokumen Hasil Pelayanan Kesehatan Penyakit Menular dan Tidak Menular | 4 Dokumen | 4 Dokumen | 101.800.000 | 143.150.000 | 143.150.000 | Kab. Kendal, Patebon, Semua Kel/Desa | DAK Non Fisik-BOKKB-BOK | - | Peningkatan kualitas dan cakupan layanan kesehatan | 150.000.000 | DINAS KESEHATAN | | |
| 1 02 02 2.02 0033 | Operasional Pelayanan Puskesmas | Jumlah Spesimen Penyakit Potensial Kejadian Luar Biasa (KLB) ke Laboratorium Rujukan/Nasional yang Didistribusikan | 1 Paket | 1 Paket | 2.250.000 | - | - | Kab. Kendal, Semua Kecamatan, Semua Kel/Desa | DAK Non Fisik-BOKKB-BOK | - | Peningkatan kualitas dan cakupan layanan kesehatan | 4.000.000 | DINAS KESEHATAN | | |
| 1 02 02 2.02 0036 | Investigasi Awal Kejadian Tidak Diharapkan (Kejadian Ikutan Pasca Imunisasi dan Pemberian Obat Massal) | Jumlah Dokumen Operasional Pelayanan Puskesmas | 2 Dokumen | 2 Dokumen | 158.908.700 | 180.158.000 | 180.158.000 | Kab. Kendal, Patebon, Semua Kel/Desa | DAK Non Fisik-BOKKB-BOK | - | - | 190.000.000 | DINAS KESEHATAN | | |
| 1 02 02 2.02 0040 | Pengelolaan pelayanan kesehatan orang dengan Tuberkulosis | Jumlah Laporan Hasil Investigasi Awal Kejadian Tidak Diharapkan (Kejadian Ikutan Pasca Imunisasi dan Pemberian Obat Massal) | 1 Laporan | 1 Laporan | 900.000 | 900.000 | 900.000 | Kab. Kendal, Patebon, Semua Kel/Desa | DAK Non Fisik-BOKKB-BOK | - | - | 1.000.000 | DINAS KESEHATAN | | |
| 1 02 02 2.02 0041 | Pengelolaan pelayanan kesehatan orang dengan HIV (ODHIV) | Jumlah orang dengan Tuberkulosis yang mendapatkan pelayanan kesehatan sesuai standar | - | 3 Orang | - | - | 6.750.000 | Kab. Kendal, Patebon, Semua Kel/Desa | DAK Non Fisik-Dana BOK-BOK Puskesmas | - | Peningkatan kualitas dan cakupan layanan kesehatan | 7.425.000 | DINAS KESEHATAN | | |
| 1 02 02 2.02 0042 | Pengelolaan pelayanan kesehatan Malaria | Jumlah orang yang mendapatkan pelayanan kesehatan malaria | 5 Orang | 5 Orang | 300.000 | - | - | Semua Kota/Kab, Semua Kecamatan, Semua Kel/Desa Kab. Kendal, Patebon, Kebonharjo | DAK Non Fisik-BOKKB-BOK | - | Peningkatan kualitas dan cakupan layanan kesehatan | 350.000 | DINAS KESEHATAN | | |
| 1 02 02 2.02 0044 | Pengelolaan Pelayanan Kesehatan Reproduksi | Jumlah dokumen hasil pengelolaan pelayanan kesehatan reproduksi | - | 25427 Dokumen | - | 3.150.000 | 3.150.000 | Kab. Kendal, Patebon, Semua Kel/Desa | DAK Non Fisik-BOKB-KB | - | Peningkatan kualitas dan cakupan layanan kesehatan | 5.000.000 | DINAS KESEHATAN | | |
| 1 02 02 2.03 0002 | Pengelolaan Sistem Informasi Kesehatan | Penyelenggaraan Sistem Informasi Kesehatan Secara Terintegrasi | - | - | - | 5.900.000 | 5.900.000 | - | - | - | Peningkatan kualitas dan cakupan layanan kesehatan | 7.000.000 | DINAS KESEHATAN | | |
| 1 02 05 2.03 0001 | Bimbingan Teknis dan Supervisi Pengembangan dan Pelaksanaan Upaya Kesehatan Bersumber Daya Masyarakat (UKBM) | PROGRAM PEMBERDAYAAN MASYARAKAT BIDANG KESEHATAN | 90 % | 90 % | 15.300.000 | 18.949.000 | 18.949.000 | - | - | - | - | 19.000.000 | | | |
| 1 02 05 2.03 0001 | Bimbingan Teknis dan Supervisi Pengembangan dan Pelaksanaan Upaya Kesehatan Bersumber Daya Masyarakat (UKBM) | Pengembangan dan Pelaksanaan Upaya Kesehatan Bersumber Daya Masyarakat (UKBM) Tingkat Daerah Kabupaten/Kota | - | - | 15.300.000 | 18.949.000 | 18.949.000 | - | - | - | - | 19.000.000 | DINAS KESEHATAN | | |
| 1 02 05 2.03 0001 | Bimbingan Teknis dan Supervisi Pengembangan dan Pelaksanaan Upaya Kesehatan Bersumber Daya Masyarakat (UKBM) | Jumlah Dokumen Hasil Bimbingan Teknis dan Supervisi Upaya Kesehatan Bersumber Daya Masyarakat (UKBM) | 3 Dokumen | 3 Dokumen | 15.300.000 | 18.949.000 | 18.949.000 | Kab. Kendal, Patebon, Semua Kel/Desa | DAK Non Fisik-BOKKB-BOK | - | - | 19.000.000 | DINAS KESEHATAN | | |
| PUSKESMAS KENDAL I | | | | | 2.541.105.575 | 2.521.470.097 | 2.632.180.596 | | | | | 3.312.300.000 | | | |

| Kode | Urusan / Bidang Urusan / Program / Kegiatan / Sub Kegiatan | Indikator Program / Kegiatan / Sub Kegiatan | Capaian Kinerja Dan Kerangka Pendanaan | | | | | | | | Kelompok Sasaran | Prakiraan Maju Rencana Tahun 2025 | | Perangkat Daerah Penanggung Jawab | | | |
|------|--|---|---|---|---|---------------|---------------------|---------------|---------------|---------------|-------------------------------------|---|---|--|-----------------|-----------------|-----------------|
| | | | Target 2024 | | Pagu Indikatif (Rp) | | | Lokasi | Sumber Dana | Prioritas | | Target | Pagu Indikatif (Rp) | | | | |
| | | | Sebelum | Sesudah | RKPD 2024 | APBD 2024 | RKPD Perubahan 2024 | | | Nasional | | | | | Daerah | | |
| 1 | | | URUSAN PEMERINTAHAN WAJIB YANG BERKAITAN DENGAN PELAYANAN DASAR | | | 2.541.105.575 | 2.521.470.097 | 2.632.180.596 | | | | | | 3.312.300.000 | | | |
| 1 | 02 | | URUSAN PEMERINTAHAN BIDANG KESEHATAN | | | 2.541.105.575 | 2.521.470.097 | 2.632.180.596 | | | | | | 3.312.300.000 | | | |
| 1 | 02 | 01 | PROGRAM PENUNJANG URUSAN PEMERINTAHAN DAERAH KABUPATEN/KOTA | Persentase ketercapaian penunjang urusan Perangkat Daerah | 100 % | 100 % | 1.546.133.895 | 1.667.034.097 | 1.777.744.596 | | | | | 2.100.000.000 | | | |
| 1 | 02 | 01 | 2.10 | Peningkatan Pelayanan BLUD | - | | 1.546.133.895 | 1.667.034.097 | 1.667.034.097 | | | Meningkatkan Sumber Daya Manusia Yang Berkualitas Dan Berdaya Saing | - | Masyarakat | 2.100.000.000 | DINAS KESEHATAN | |
| 1 | 02 | 01 | 2.10 | 0001 | Pelayanan dan Penunjang Pelayanan BLUD | | | | | | | | | | | | |
| | | | | | Jumlah BLUD yang Menyediakan Pelayanan dan Penunjang Pelayanan | 1 Unit Kerja | 1 Unit Kerja | 1.546.133.895 | 1.667.034.097 | 1.777.744.596 | Kab. Kendal, Kendal, Semua Kel/Desa | Pendapatan dari BLUD | Meningkatkan Sumber Daya Manusia Yang Berkualitas Dan Berdaya Saing | - | | 2.100.000.000 | DINAS KESEHATAN |
| 1 | 02 | 02 | | PROGRAM PEMENUHAN UPAYA KESEHATAN PERORANGAN DAN UPAYA KESEHATAN MASYARAKAT | - | | 994.971.680 | 816.392.000 | 816.392.000 | | | | | 1.167.300.000 | | | |
| 1 | 02 | 02 | 2.01 | Penyediaan Fasilitas Pelayanan Kesehatan untuk UKM dan UKP Kewenangan Daerah Kabupaten/Kota | - | | 11.725.000 | - | - | | | | | 13.000.000 | DINAS KESEHATAN | | |
| 1 | 02 | 02 | 2.01 | 0024 | Pengelolaan Pelayanan Kesehatan Dasar Melalui Pendekatan Keluarga | | | | | | | | | | | | |
| | | | | | Jumlah Keluarga yang Sudah Dikunjungi dan Diintervensi Masalah kesehatannya oleh Tenaga Kesehatan Puskesmas | 100 Keluarga | 100 Keluarga | 11.725.000 | - | - | Kab. Kendal, Kendal, Semua Kel/Desa | DAK Non Fisik-BOKKB-BOK | - | | 13.000.000 | DINAS KESEHATAN | |
| 1 | 02 | 02 | 2.02 | Penyediaan Layanan Kesehatan untuk UKM dan UKP Rujukan Tingkat Daerah Kabupaten/Kota | - | | 983.246.680 | 816.392.000 | 816.392.000 | | | | Peningkatan kualitas dan cakupan layanan kesehatan | - | 1.154.300.000 | DINAS KESEHATAN | |
| 1 | 02 | 02 | 2.02 | 0001 | Pengelolaan Pelayanan Kesehatan Ibu Hamil | | | | | | | | | | | | |
| | | | | | Jumlah Ibu Hamil yang Mendapatkan Pelayanan Kesehatan Sesuai Standar | 230 Orang | 230 Orang | 32.685.000 | 25.938.000 | 25.938.000 | Kab. Kendal, Kendal, Semua Kel/Desa | DAK Non Fisik-BOKKB-BOK | - | Peningkatan kualitas dan cakupan layanan kesehatan | 35.000.000 | DINAS KESEHATAN | |
| 1 | 02 | 02 | 2.02 | 0002 | Pengelolaan Pelayanan Kesehatan Ibu Bersalin | | | | | | | | | | | | |
| | | | | | Jumlah Ibu Bersalin yang Mendapatkan Pelayanan Kesehatan Sesuai Standar | 33 Orang | 33 Orang | 14.300.000 | 4.585.000 | 4.585.000 | Kab. Kendal, Kendal, Semua Kel/Desa | DAK Non Fisik-BOKKB-BOK | - | | 15.000.000 | DINAS KESEHATAN | |
| 1 | 02 | 02 | 2.02 | 0003 | Pengelolaan Pelayanan Kesehatan Bayi Baru Lahir | | | | | | | | | | | | |
| | | | | | Jumlah Bayi Baru Lahir yang Mendapatkan Pelayanan Kesehatan Sesuai Standar | 30 Orang | 30 Orang | 3.000.000 | - | - | Kab. Kendal, Kendal, Semua Kel/Desa | DAK Non Fisik-BOKKB-BOK | - | | 4.000.000 | DINAS KESEHATAN | |
| 1 | 02 | 02 | 2.02 | 0004 | Pengelolaan Pelayanan Kesehatan Balita | | | | | | | | | | | | |
| | | | | | Jumlah Balita yang Mendapatkan Pelayanan Kesehatan Sesuai Standar | 250 Orang | 250 Orang | 30.435.000 | - | - | Kab. Kendal, Kendal, Semua Kel/Desa | DAK Non Fisik-BOKKB-BOK | - | Peningkatan kualitas dan cakupan layanan kesehatan | 33.000.000 | DINAS KESEHATAN | |
| 1 | 02 | 02 | 2.02 | 0005 | Pengelolaan Pelayanan Kesehatan pada Usia Pendidikan Dasar | | | | | | | | | | | | |
| | | | | | Jumlah Anak Usia Pendidikan Dasar yang Mendapatkan Pelayanan Kesehatan Sesuai Standar | 300 Orang | 300 Orang | 38.000.000 | 57.000.000 | 57.000.000 | Kab. Kendal, Kendal, Semua Kel/Desa | DAK Non Fisik-BOKKB-BOK | - | | 40.000.000 | DINAS KESEHATAN | |
| 1 | 02 | 02 | 2.02 | 0006 | Pengelolaan Pelayanan Kesehatan pada Usia Produktif | | | | | | | | | | | | |
| | | | | | Jumlah Penduduk Usia Produktif yang Mendapatkan Pelayanan Kesehatan Sesuai Standar | 150 Orang | 150 Orang | 6.900.000 | - | - | Kab. Kendal, Kendal, Semua Kel/Desa | DAK Non Fisik-BOKKB-BOK | - | | 7.500.000 | DINAS KESEHATAN | |
| 1 | 02 | 02 | 2.02 | 0007 | Pengelolaan Pelayanan Kesehatan pada Usia Lanjut | | | | | | | | | | | | |
| | | | | | Jumlah Penduduk Usia Lanjut yang Mendapatkan Pelayanan Kesehatan Sesuai Standar | 3000 Orang | 3000 Orang | - | - | - | Kab. Kendal, Kendal, Semua Kel/Desa | DAK Non Fisik-BOKKB-BOK | - | | 19.500.000 | DINAS KESEHATAN | |
| 1 | 02 | 02 | 2.02 | 0010 | Pengelolaan Pelayanan Kesehatan Orang dengan Gangguan Jiwa Berat | | | | | | | | | | | | |
| | | | | | Jumlah Orang yang Mendapatkan Pelayanan Kesehatan Orang dengan Gangguan Jiwa Berat Sesuai Standar | 50 Orang | 50 Orang | 4.700.000 | - | - | Kab. Kendal, Kendal, Semua Kel/Desa | DAK Non Fisik-BOKKB-BOK | - | | 6.000.000 | DINAS KESEHATAN | |
| 1 | 02 | 02 | 2.02 | 0011 | Pengelolaan Pelayanan Kesehatan Orang Terduga Tuberkulosis | | | | | | | | | | | | |
| | | | | | Jumlah Orang Terduga Menderita Tuberkulosis yang Mendapatkan Pelayanan Sesuai Standar | - | 60 Orang | - | 13.500.000 | 13.500.000 | Kab. Kendal, Kendal, Semua Kel/Desa | DAK Non Fisik-BOKKB-BOK | - | Peningkatan daya saing SDM yang handal dan berkarakter dalam menghadapi era industri 4.0 | 17.000.000 | DINAS KESEHATAN | |
| 1 | 02 | 02 | 2.02 | 0012 | Pengelolaan Pelayanan Kesehatan Orang dengan Risiko Terinfeksi HIV | | | | | | | | | | | | |
| 1 | 02 | 02 | 2.02 | 0015 | Pengelolaan Pelayanan Kesehatan Gizi Masyarakat | | | | | | | | | | | | |
| | | | | | Jumlah Dokumen Hasil Pengelolaan Pelayanan Kesehatan Gizi Masyarakat | 9 Dokumen | 9 Dokumen | 432.754.280 | 199.044.000 | 199.044.000 | Kab. Kendal, Kendal, Semua Kel/Desa | DAK Non Fisik-BOKKB-BOK | - | | 400.000.000 | DINAS KESEHATAN | |

| Kode | Urusan / Bidang Urusan / Program / Kegiatan / Sub Kegiatan | Indikator Program / Kegiatan / Sub Kegiatan | Capaian Kinerja Dan Kerangka Pendanaan | | | | | | | | | Kelompok Sasaran | Prakiraan Maju Rencana Tahun 2025 | | Perangkat Daerah Penanggung Jawab |
|-------------------|--|---|--|--------------|---------------------|----------------------|----------------------|--|-------------------------|-----------|--|----------------------|-----------------------------------|---------------------|-----------------------------------|
| | | | Target 2024 | | Pagu Indikatif (Rp) | | | Lokasi | Sumber Dana | Prioritas | | | Target | Pagu Indikatif (Rp) | |
| | | | Sebelum | Sesudah | RKPD 2024 | APBD 2024 | RKPD Perubahan 2024 | | | Nasional | Daerah | | | | |
| 1 02 02 2.02 0016 | Pengelolaan Pelayanan Kesehatan Kerja dan Olahraga | Jumlah Dokumen Hasil Pengelolaan Pelayanan Kesehatan Kerja dan Olahraga | 8 Dokumen | 8 Dokumen | 30.250.000 | - | - | Kab. Kendal, Kendal, Semua Kel/Desa | DAK Non Fisik-BOKKB-BOK | - | - | 32.000.000 | DINAS KESEHATAN | | |
| 1 02 02 2.02 0017 | Pengelolaan Pelayanan Kesehatan Lingkungan | Jumlah Dokumen Hasil Pengelolaan Pelayanan Kesehatan Lingkungan | 6 Dokumen | 6 Dokumen | 15.300.000 | 10.600.000 | 10.600.000 | Kab. Kendal, Kendal, Semua Kel/Desa | DAK Non Fisik-BOKKB-BOK | - | - | 16.500.000 | DINAS KESEHATAN | | |
| 1 02 02 2.02 0018 | Pengelolaan Pelayanan Promosi Kesehatan | Jumlah Dokumen Hasil Pengelolaan Pelayanan Promosi Kesehatan | 4 Dokumen | 4 Dokumen | 55.405.000 | - | - | Kab. Kendal, Kendal, Semua Kel/Desa | DAK Non Fisik-BOKKB-BOK | - | - | 60.000.000 | DINAS KESEHATAN | | |
| 1 02 02 2.02 0020 | Pengelolaan Surveilans Kesehatan | Jumlah Dokumen Hasil Pengelolaan Surveilans Kesehatan | - | 4 Dokumen | - | 30.885.000 | 30.885.000 | Kab. Kendal, Semua Kecamatan, Semua Kel/Desa | DAK Non Fisik-BOKKB-BOK | - | Peningkatan daya saing SDM yang handal dan berkarakter dalam menghadapi era industri 4.0 | 20.000.000 | DINAS KESEHATAN | | |
| 1 02 02 2.02 0025 | Pelayanan Kesehatan Penyakit Menular dan Tidak Menular | Jumlah Dokumen Hasil Pelayanan Kesehatan Penyakit Menular dan Tidak Menular | 40 Dokumen | 40 Dokumen | 136.785.000 | 146.800.000 | 146.800.000 | Kab. Kendal, Kendal, Semua Kel/Desa | DAK Non Fisik-BOKKB-BOK | - | - | 150.000.000 | DINAS KESEHATAN | | |
| 1 02 02 2.02 0028 | Pengambilan dan Pengiriman Spesimen Penyakit Potensial KLB ke Laboratorium Rujukan/Nasional | Jumlah Spesimen Penyakit Potensial Kejadian Luar Biasa (KLB) ke Laboratorium Rujukan/Nasional yang Didistribusikan | 1 Paket | 1 Paket | 200.000 | - | - | Kab. Kendal, Kendal, Semua Kel/Desa | DAK Non Fisik-BOKKB-BOK | - | - | 300.000 | DINAS KESEHATAN | | |
| 1 02 02 2.02 0033 | Operasional Pelayanan Puskesmas | Jumlah Dokumen Operasional Pelayanan Puskesmas | 3 Dokumen | 3 Dokumen | 179.932.400 | 204.032.000 | 204.032.000 | Kab. Kendal, Kendal, Semua Kel/Desa | DAK Non Fisik-BOKKB-BOK | - | - | 190.000.000 | DINAS KESEHATAN | | |
| 1 02 02 2.02 0036 | Investigasi Awal Kejadian Tidak Diharapkan (Kejadian Ikutan Pasca Imunisasi dan Pemberian Obat Massal) | Jumlah Laporan Hasil Investigasi Awal Kejadian Tidak Diharapkan (Kejadian Ikutan Pasca Imunisasi dan Pemberian Obat Massal) | 1 Laporan | 1 Laporan | 1.500.000 | 750.000 | 750.000 | Kab. Kendal, Kendal, Semua Kel/Desa | DAK Non Fisik-BOKKB-BOK | - | - | 2.000.000 | DINAS KESEHATAN | | |
| 1 02 02 2.02 0037 | Pelaksanaan Kewaspadaan Dini dan Respon Wabah | Jumlah Dokumen Hasil Pelaksanaan Kewaspadaan Dini dan Respon Wabah | 1 Dokumen | 1 Dokumen | 1.100.000 | - | - | Kab. Kendal, Kendal, Semua Kel/Desa | DAK Non Fisik-BOKKB-BOK | - | - | 1.500.000 | DINAS KESEHATAN | | |
| 1 02 02 2.02 0041 | Pengelolaan pelayanan kesehatan orang dengan HIV (ODHIV) | Jumlah orang dengan HIV (ODHIV) yang mendapatkan pelayanan kesehatan sesuai standar | - | 2 Orang | - | 1.000.000 | 1.000.000 | Kab. Kendal, Kendal, Semua Kel/Desa | DAK Non Fisik-BOKKB-BOK | - | Peningkatan kualitas dan cakupan layanan kesehatan | - | DINAS KESEHATAN | | |
| 1 02 02 2.02 0044 | Pengelolaan Pelayanan Kesehatan Reproduksi | | | | | | | | | | | | | | |
| 1 02 02 2.02 0046 | Pengelolaan upaya kesehatan Ibu dan Anak | | | | | | | | | | | | | | |
| 1 02 05 | PROGRAM PEMBERDAYAAN MASYARAKAT BIDANG KESEHATAN | | | | | 38.044.000 | 38.044.000 | | | | | 45.000.000 | | | |
| 1 02 05 2.03 | Pengembangan dan Pelaksanaan Upaya Kesehatan Bersumber Daya Masyarakat (UKBM) Tingkat Daerah Kabupaten/Kota | | | | | 38.044.000 | 38.044.000 | | | | Peningkatan daya saing SDM yang handal dan berkarakter dalam menghadapi era industri 4.0 | 45.000.000 | DINAS KESEHATAN | | |
| 1 02 05 2.03 0001 | Bimbingan Teknis dan Supervisi Pengembangan dan Pelaksanaan Upaya Kesehatan Bersumber Daya Masyarakat (UKBM) | | | | | | | | | | | | | | |
| | PUSKESMAS KENDAL II | | | | | 2.681.893.247 | 2.023.438.000 | 2.193.407.810 | | | | 2.988.642.421 | | | |
| 1 | URUSAN PEMERINTAHAN WAJIB YANG BERKAITAN DENGAN PELAYANAN DASAR | | | | | 2.681.893.247 | 2.023.438.000 | 2.193.407.810 | | | | 2.988.642.421 | | | |
| 1 02 | URUSAN PEMERINTAHAN BIDANG KESEHATAN | | | | | 2.681.893.247 | 2.023.438.000 | 2.193.407.810 | | | | 2.988.642.421 | | | |
| 1 02 01 | PROGRAM PENUNJANG URUSAN PEMERINTAHAN DAERAH KABUPATEN/KOTA | Persentase ketercapaian penunjang urusan Perangkat Daerah | 100 % | 100 % | 1.704.194.737 | 1.150.000.000 | 1.319.969.810 | | | | | 1.809.446.421 | | | |
| 1 02 01 2.10 | Peningkatan Pelayanan BLUD | | | | | 1.704.194.737 | 1.150.000.000 | 1.150.000.000 | | | Meningkatkan Sumber Daya Manusia Yang Berkualitas Dan Berdaya Saing | 1.809.446.421 | DINAS KESEHATAN | | |
| 1 02 01 2.10 0001 | Pelayanan dan Penunjang Pelayanan BLUD | Jumlah BLUD yang Menyediakan Pelayanan dan Penunjang Pelayanan | 1 Unit Kerja | 1 Unit Kerja | 1.704.194.737 | 1.150.000.000 | 1.319.969.810 | Kab. Kendal, Kendal, Semua Kel/Desa | Pendapatan dari BLUD | | Meningkatkan Sumber Daya Manusia Yang Berkualitas Dan Berdaya Saing | 1.809.446.421 | DINAS KESEHATAN | | |
| 1 02 02 | PROGRAM PEMENUHAN UPAYA KESEHATAN PERORANGAN DAN UPAYA KESEHATAN MASYARAKAT | Rata rata capain SPM | 100 % | 100 % | 974.598.510 | 828.799.000 | 828.799.000 | | | | | 1.124.996.000 | | | |
| 1 02 02 2.02 | Penyediaan Layanan Kesehatan untuk UKM dan UKP Rujukan Tingkat Daerah Kabupaten/Kota | | | | | 974.598.510 | 799.698.000 | 799.698.000 | | | Meningkatkan Sumber Daya Manusia Yang Berkualitas Dan Berdaya Saing | 1.092.985.000 | DINAS KESEHATAN | | |

| Kode | Urusan / Bidang Urusan / Program / Kegiatan / Sub Kegiatan | Indikator Program / Kegiatan / Sub Kegiatan | Capaian Kinerja Dan Kerangka Pendanaan | | | | | | | | | | Kelompok Sasaran | Prakiraan Maju Rencana Tahun 2025 | | Perangkat Daerah Penanggung Jawab | | |
|------|--|---|--|---------|--|---|---------------------|------------|-------------|-------------|-------------|--|-------------------------|---|--|-----------------------------------|-------------|-----------------|
| | | | Target 2024 | | Pagu Indikatif (Rp) | | | Lokasi | Sumber Dana | Prioritas | | Target | | Pagu Indikatif (Rp) | | | | |
| | | | Sebelum | Sesudah | RKPD 2024 | APBD 2024 | RKPD Perubahan 2024 | | | Nasional | Daerah | | | | | | | |
| 1 | 02 | 02 | 2.02 | 0001 | Pengelolaan Pelayanan Kesehatan Ibu Hamil | Jumlah Ibu Hamil yang Mendapatkan Pelayanan Kesehatan Sesuai Standar | 359 Orang | 359 Orang | 84.330.000 | 29.850.000 | 29.850.000 | Kab. Kendal, Kendal, Semua Kel/Desa | DAK Non Fisik-BOKKB-BOK | Meningkatkan Sumber Daya Manusia Yang Berkualitas Dan Berdaya Saing | - | | 92.400.000 | DINAS KESEHATAN |
| 1 | 02 | 02 | 2.02 | 0002 | Pengelolaan Pelayanan Kesehatan Ibu Bersalin | Jumlah Ibu Bersalin yang Mendapatkan Pelayanan Kesehatan Sesuai Standar | - | 280 Orang | - | 11.240.000 | 11.240.000 | Kab. Kendal, Kendal, Semua Kel/Desa | DAK Non Fisik-BOKKB-BOK | - | Peningkatan kualitas dan cakupan layanan kesehatan | | 13.000.000 | DINAS KESEHATAN |
| 1 | 02 | 02 | 2.02 | 0004 | Pengelolaan Pelayanan Kesehatan Balita | Jumlah Balita yang Mendapatkan Pelayanan Kesehatan Sesuai Standar | 540 Orang | 540 Orang | 54.400.000 | - | - | Kab. Kendal, Kendal, Semua Kel/Desa | DAK Non Fisik-BOKKB-BOK | Meningkatkan Sumber Daya Manusia Yang Berkualitas Dan Berdaya Saing | - | | - | DINAS KESEHATAN |
| 1 | 02 | 02 | 2.02 | 0005 | Pengelolaan Pelayanan Kesehatan pada Usia Pendidikan Dasar | Jumlah Anak Usia Pendidikan Dasar yang Mendapatkan Pelayanan Kesehatan Sesuai Standar | 900 Orang | 900 Orang | 15.100.000 | 19.250.000 | 19.250.000 | Kab. Kendal, Kendal, Semua Kel/Desa | DAK Non Fisik-BOKKB-BOK | Meningkatkan Sumber Daya Manusia Yang Berkualitas Dan Berdaya Saing | - | | 17.000.000 | DINAS KESEHATAN |
| 1 | 02 | 02 | 2.02 | 0006 | Pengelolaan Pelayanan Kesehatan pada Usia Produktif | Jumlah Penduduk Usia Produktif yang Mendapatkan Pelayanan Kesehatan Sesuai Standar | 500 Orang | 500 Orang | 7.400.000 | - | - | Kab. Kendal, Kendal, Semua Kel/Desa | DAK Non Fisik-BOKKB-BOK | Meningkatkan Sumber Daya Manusia Yang Berkualitas Dan Berdaya Saing | - | | - | DINAS KESEHATAN |
| 1 | 02 | 02 | 2.02 | 0007 | Pengelolaan Pelayanan Kesehatan pada Usia Lanjut | Jumlah Penduduk Usia Lanjut yang Mendapatkan Pelayanan Kesehatan Sesuai Standar | 600 Orang | 0 Orang | 16.650.000 | - | - | Kab. Kendal, Kendal, Semua Kel/Desa | DAK Non Fisik-BOKKB-BOK | Meningkatkan Sumber Daya Manusia Yang Berkualitas Dan Berdaya Saing | - | | - | DINAS KESEHATAN |
| 1 | 02 | 02 | 2.02 | 0011 | Pengelolaan Pelayanan Kesehatan Orang Terduga Tuberkulosis | Jumlah Orang Terduga Menderita Tuberkulosis yang Mendapatkan Pelayanan Sesuai Standar | 100 Orang | 100 Orang | 3.900.000 | 4.500.000 | 4.500.000 | Kab. Kendal, Kendal, Semua Kel/Desa | DAK Non Fisik-BOKKB-BOK | Meningkatkan Sumber Daya Manusia Yang Berkualitas Dan Berdaya Saing | - | | 5.000.000 | DINAS KESEHATAN |
| 1 | 02 | 02 | 2.02 | 0012 | Pengelolaan Pelayanan Kesehatan Orang dengan Risiko Terinfeksi HIV | Jumlah Orang Terduga Menderita HIV yang Mendapatkan Pelayanan Sesuai Standar | 35 Orang | 35 Orang | 900.000 | 1.400.000 | 1.400.000 | Kab. Kendal, Kendal, Semua Kel/Desa | DAK Non Fisik-BOKKB-BOK | Meningkatkan Sumber Daya Manusia Yang Berkualitas Dan Berdaya Saing | - | | 1.500.000 | DINAS KESEHATAN |
| 1 | 02 | 02 | 2.02 | 0015 | Pengelolaan Pelayanan Kesehatan Gizi Masyarakat | Jumlah Dokumen Hasil Pengelolaan Pelayanan Kesehatan Gizi Masyarakat | 11 Dokumen | 11 Dokumen | 420.826.280 | 209.289.000 | 209.289.000 | Kab. Kendal, Kendal, Semua Kel/Desa | DAK Non Fisik-BOKKB-BOK | Meningkatkan Sumber Daya Manusia Yang Berkualitas Dan Berdaya Saing | - | | 380.000.000 | DINAS KESEHATAN |
| 1 | 02 | 02 | 2.02 | 0016 | Pengelolaan Pelayanan Kesehatan Kerja dan Olahraga | Jumlah Dokumen Hasil Pengelolaan Pelayanan Kesehatan Kerja dan Olahraga | 5 Dokumen | 0 Dokumen | 14.170.000 | - | - | Kab. Kendal, Kendal, Semua Kel/Desa | DAK Non Fisik-BOKKB-BOK | Meningkatkan Sumber Daya Manusia Yang Berkualitas Dan Berdaya Saing | - | | - | DINAS KESEHATAN |
| 1 | 02 | 02 | 2.02 | 0017 | Pengelolaan Pelayanan Kesehatan Lingkungan | Jumlah Dokumen Hasil Pengelolaan Pelayanan Kesehatan Lingkungan | 5 Dokumen | 5 Dokumen | 6.650.000 | 12.750.000 | 12.750.000 | Kab. Kendal, Kendal, Semua Kel/Desa | DAK Non Fisik-BOKKB-BOK | Meningkatkan Sumber Daya Manusia Yang Berkualitas Dan Berdaya Saing | - | | 13.600.000 | DINAS KESEHATAN |
| 1 | 02 | 02 | 2.02 | 0018 | Pengelolaan Pelayanan Promosi Kesehatan | Jumlah Dokumen Hasil Pengelolaan Pelayanan Promosi Kesehatan | 10 Dokumen | 0 Dokumen | 109.948.200 | - | - | Kab. Kendal, Kendal, Semua Kel/Desa | DAK Non Fisik-BOKKB-BOK | Meningkatkan Sumber Daya Manusia Yang Berkualitas Dan Berdaya Saing | - | | - | DINAS KESEHATAN |
| 1 | 02 | 02 | 2.02 | 0020 | Pengelolaan Surveilans Kesehatan | Jumlah Dokumen Hasil Pengelolaan Surveilans Kesehatan | - | 15 Dokumen | - | 15.196.000 | 15.196.000 | Kab. Kendal, Semua Kecamatan, Semua Kel/Desa | DAK Non Fisik-BOKKB-BOK | - | Peningkatan kualitas dan cakupan layanan kesehatan | | 16.600.000 | DINAS KESEHATAN |
| 1 | 02 | 02 | 2.02 | 0022 | Pengelolaan Pelayanan Kesehatan Jiwa dan NAPZA | Jumlah Penyalahguna NAPZA yang Mendapatkan Pelayanan Kesehatan | 55 Orang | 0 Orang | 8.550.000 | - | - | Kab. Kendal, Kendal, Semua Kel/Desa | DAK Non Fisik-BOKKB-BOK | Meningkatkan Sumber Daya Manusia Yang Berkualitas Dan Berdaya Saing | - | | - | DINAS KESEHATAN |
| 1 | 02 | 02 | 2.02 | 0025 | Pelayanan Kesehatan Penyakit Menular dan Tidak Menular | Jumlah Dokumen Hasil Pelayanan Kesehatan Penyakit Menular dan Tidak Menular | 26 Dokumen | 26 Dokumen | 58.500.000 | 145.400.000 | 145.400.000 | Kab. Kendal, Kendal, Semua Kel/Desa | DAK Non Fisik-BOKKB-BOK | Meningkatkan Sumber Daya Manusia Yang Berkualitas Dan Berdaya Saing | - | | 169.000.000 | DINAS KESEHATAN |
| 1 | 02 | 02 | 2.02 | 0033 | Operasional Pelayanan Puskesmas | Jumlah Dokumen Operasional Pelayanan Puskesmas | 3 Dokumen | 16 Dokumen | 173.274.030 | 196.474.000 | 196.474.000 | Kab. Kendal, Kendal, Semua Kel/Desa | DAK Non Fisik-BOKKB-BOK | Meningkatkan Sumber Daya Manusia Yang Berkualitas Dan Berdaya Saing | - | | 225.000.000 | DINAS KESEHATAN |
| 1 | 02 | 02 | 2.02 | 0034 | Operasional Pelayanan Fasilitas Kesehatan Lainnya | Jumlah Dokumen Operasional Pelayanan Fasilitas Kesehatan Lainnya | - | 3 Dokumen | - | 21.450.000 | 21.450.000 | Kab. Kendal, Kendal, Semua Kel/Desa | DAK Non Fisik-BOKKB-BOK | - | Peningkatan kualitas dan cakupan layanan kesehatan | | 55.000.000 | DINAS KESEHATAN |
| 1 | 02 | 02 | 2.02 | 0036 | Investigasi Awal Kejadian Tidak Diharapkan (Kejadian Ikutan Pasca Imunisasi dan Pemberian Obat Massal) | | | | | | | | | | | | | |
| 1 | 02 | 02 | 2.02 | 0040 | Pengelolaan pelayanan kesehatan orang dengan Tuberkulosis | | | | | | | | | | | | | |

| Kode | Urusan / Bidang Urusan / Program / Kegiatan / Sub Kegiatan | Indikator Program / Kegiatan / Sub Kegiatan | Capaian Kinerja Dan Kerangka Pendanaan | | | | | | | | Kelompok Sasaran | Prakiraan Maju Rencana Tahun 2025 | | Perangkat Daerah Penanggung Jawab | | | | |
|------|--|---|--|---------|---|---|---------------------|-----------------|------------------------|------------------------|--|---|---|--|--------|------------|------------------------|-----------------|
| | | | Target 2024 | | Pagu Indikatif (Rp) | | | Lokasi | Sumber Dana | Prioritas | | Target | Pagu Indikatif (Rp) | | | | | |
| | | | Sebelum | Sesudah | RKPD 2024 | APBD 2024 | RKPD Perubahan 2024 | | | Nasional | | | | | Daerah | | | |
| 1 | 02 | 02 | 2.02 | 0041 | Pengelolaan pelayanan kesehatan orang dengan HIV (ODHIV) | | | | | | | | | | | | | |
| 1 | 02 | 02 | 2.02 | 0044 | Pengelolaan Pelayanan Kesehatan Reproduksi | | | | | | | | | | | | | |
| 1 | 02 | 02 | 2.02 | 0046 | Pengelolaan upaya kesehatan Ibu dan Anak | | | | | | | | | | | | | |
| 1 | 02 | 02 | 2.03 | | Penyelenggaraan Sistem Informasi Kesehatan Secara Terintegrasi | - | - | - | 29.101.000 | 29.101.000 | | | | | | | 32.011.000 | DINAS KESEHATAN |
| 1 | 02 | 02 | 2.03 | 0002 | Pengelolaan Sistem Informasi Kesehatan | | | | | | | | | | | | | |
| 1 | 02 | 05 | | | PROGRAM PEMBERDAYAAN MASYARAKAT BIDANG KESEHATAN | Prosentase Rumah Tangga PHBS | 90 % | 90 % | 3.100.000 | 44.639.000 | 44.639.000 | | | | | | 54.200.000 | |
| 1 | 02 | 05 | 2.03 | | Pengembangan dan Pelaksanaan Upaya Kesehatan Bersumber Daya Masyarakat (UKBM) Tingkat Daerah Kabupaten/Kota | - | | | 3.100.000 | 44.639.000 | 44.639.000 | | | Meningkatkan Sumber Daya Manusia Yang Berkualitas Dan Berdaya Saing | - | Masyarakat | 54.200.000 | DINAS KESEHATAN |
| 1 | 02 | 05 | 2.03 | 0001 | Bimbingan Teknis dan Supervisi Pengembangan dan Pelaksanaan Upaya Kesehatan Bersumber Daya Masyarakat (UKBM) | | | | | | | | | | | | | |
| | | | | | Jumlah Dokumen Hasil Bimbingan Teknis dan Supervisi Upaya Kesehatan Bersumber Daya Masyarakat (UKBM) | 2 Dokumen | 5 Dokumen | 3.100.000 | 44.639.000 | 44.639.000 | Kab. Kendal, Kendal, Semua Kel/Desa | DAK Non Fisik-BOKKB-BOK | Meningkatkan Sumber Daya Manusia Yang Berkualitas Dan Berdaya Saing | - | | | 54.200.000 | DINAS KESEHATAN |
| | | | | | RUMAH SAKIT UMUM dr. H. SOEWONDO | | | | 206.072.972.611 | 184.046.607.983 | 152.608.190.708 | | | | | | 208.016.477.021 | |
| 1 | | | | | URUSAN PEMERINTAHAN WAJIB YANG BERKAITAN DENGAN PELAYANAN DASAR | | | | 206.072.972.611 | 184.046.607.983 | 152.608.190.708 | | | | | | 208.016.477.021 | |
| 1 | 02 | | | | URUSAN PEMERINTAHAN BIDANG KESEHATAN | | | | 206.072.972.611 | 184.046.607.983 | 152.608.190.708 | | | | | | 208.016.477.021 | |
| 1 | 02 | 01 | | | PROGRAM PENUNJANG URUSAN PEMERINTAHAN DAERAH KABUPATEN/KOTA | Persentase ketercapaian penunjang urusan Perangkat Daerah | 100 % | 100 % | 183.764.072.611 | 179.583.957.983 | 148.145.540.708 | | | | | | 184.696.355.810 | |
| 1 | 02 | 01 | 2.02 | | Administrasi Keuangan Perangkat Daerah | Jumlah orang yang menerima gaji dan tunjangan ASN | 600 orang/bula | 600 orang/bula | 42.764.072.611 | 38.583.957.983 | 38.583.957.983 | | | | | | 43.696.355.810 | DINAS KESEHATAN |
| 1 | 02 | 01 | 2.02 | 0001 | Penyediaan Gaji dan Tunjangan ASN | | | | | | | | | | | | | |
| | | | | | Jumlah Orang yang Menerima Gaji dan Tunjangan ASN | 600 Orang/bula | 659 Orang/bula | 42.764.072.611 | - | - | Kab. Kendal, Semua Kecamatan, Semua Kel/Desa | PENDAPATAN ASLI DAERAH (PAD) Dana Transfer Umum-Dana Alokasi Umum | | | | | - | DINAS KESEHATAN |
| 1 | 02 | 01 | 2.10 | | Peningkatan Pelayanan BLUD | Persentase operasional pelayanan BLUD | 100 % | 100 % | 141.000.000.000 | 141.000.000.000 | 141.000.000.000 | | | Meningkatkan Sumber Daya Manusia Yang Berkualitas Dan Berdaya Saing | - | | 141.000.000.000 | DINAS KESEHATAN |
| 1 | 02 | 01 | 2.10 | 0001 | Pelayanan dan Penunjang Pelayanan BLUD | | | | | | | | | | | | | |
| | | | | | Jumlah BLUD yang Menyediakan Pelayanan dan Penunjang Pelayanan | 1 Unit Kerja | 1 Unit Kerja | 141.000.000.000 | - | - | Kab. Kendal, Semua Kecamatan, Semua Kel/Desa | Pendapatan dari BLUD | Meningkatkan Sumber Daya Manusia Yang Berkualitas Dan Berdaya Saing | - | | | - | DINAS KESEHATAN |
| 1 | 02 | 02 | | | PROGRAM PEMENUHAN UPAYA KESEHATAN PERORANGAN DAN UPAYA KESEHATAN MASYARAKAT | Rata rata capain SPM | 100 % | 100 % | 22.308.900.000 | 4.462.650.000 | 4.462.650.000 | | | | | | 23.320.121.211 | |
| 1 | 02 | 02 | 2.01 | | Penyediaan Fasilitas Pelayanan Kesehatan untuk UKM dan UKP Kewenangan Daerah Kabupaten/Kota | Jumlah Fasilitas pelayanan kesehatan yang di fasilitasi | 37 Unit | 1 Unit | 22.308.900.000 | 4.462.650.000 | 4.462.650.000 | | | Meningkatkan Sumber Daya Manusia Yang Berkualitas Dan Berdaya Saing | - | | 23.000.121.211 | DINAS KESEHATAN |
| 1 | 02 | 02 | 2.01 | 0001 | Pembangunan Rumah Sakit beserta Sarana dan Prasarana Pendukungnya | | | | | | | | | | | | | |
| | | | | | Jumlah Rumah Sakit Baru yang Memenuhi Rasio Tempat Tidur Terhadap Jumlah Penduduk Minimal 1:1000 | 1 Unit | 1 Unit | - | - | - | Kab. Kendal, Semua Kecamatan, Semua Kel/Desa | PENDAPATAN ASLI DAERAH (PAD) | Meningkatkan Sumber Daya Manusia Yang Berkualitas Dan Berdaya Saing | - | | | - | DINAS KESEHATAN |
| 1 | 02 | 02 | 2.01 | 0007 | Pengembangan Fasilitas Kesehatan Lainnya | | | | | | | | | | | | | |
| | | | | | Jumlah Fasilitas Kesehatan Lainnya yang Ditingkatkan Sarana, Prasarana, Alat Kesehatan dan SDM agar Sesuai Standar | - | 1 Unit | - | 1.130.000.000 | - | - | Kab. Kendal, Semua Kecamatan, Semua Kel/Desa | Dana Transfer Khusus-Dana Alokasi Khusus Fisik | Peningkatan daya saing SDM yang handal dan berkarakter dalam menghadapi era industri 4.0 | - | | - | DINAS KESEHATAN |
| 1 | 02 | 02 | 2.01 | 0014 | Pengadaan Alat Kesehatan/Alat Penunjang Medik Fasilitas Pelayanan Kesehatan | | | | | | | | | | | | | |
| | | | | | Jumlah Alat Kesehatan/Alat Penunjang Medik Fasilitas Pelayanan Kesehatan yang Disediakan | 7 Unit | 5 Unit | 10.308.900.000 | - | - | Kab. Kendal, Semua Kecamatan, Semua Kel/Desa | Dana Transfer Khusus-Dana Alokasi Khusus Fisik Bantuan Keuangan Khusus dari Pemerintah Provinsi | Meningkatkan Sumber Daya Manusia Yang Berkualitas Dan Berdaya Saing | - | | | - | DINAS KESEHATAN |
| 1 | 02 | 02 | 2.01 | 0022 | Pengembangan Rumah Sakit | | | | | | | | | | | | | |
| | | | | | Jumlah Rumah sakit yang ditingkatkan sarana, prasarana, alat kesehatan dan SDM agar sesuai standar jenis pelayanan rumah sakit berdasarkan kelas rumah sakit yang memenuhi rasio tempat tidur terhadap jumlah penduduk minimal 1:1000 dan/atau dalam rangka peningkatan kapasitas pelayanan rumah sakit | 1 Unit | 1 Unit | 12.000.000.000 | - | - | Kab. Kendal, Semua Kecamatan, Semua Kel/Desa | PENDAPATAN ASLI DAERAH (PAD) Dana Transfer Khusus-Dana Alokasi Khusus Fisik | Meningkatkan Sumber Daya Manusia Yang Berkualitas Dan Berdaya Saing | - | | | - | DINAS KESEHATAN |

| Kode | Urusan / Bidang Urusan / Program / Kegiatan / Sub Kegiatan | Indikator Program / Kegiatan / Sub Kegiatan | Capaian Kinerja Dan Kerangka Pendanaan | | | | | | | | Kelompok Sasaran | Prakiraan Maju Rencana Tahun 2025 | | Perangkat Daerah Penanggung Jawab | |
|-------------------|---|--|--|------------------|---------------------|----------------|---------------------|--|---|-----------|------------------|-----------------------------------|---------------------|---|--------|
| | | | Target 2024 | | Pagu Indikatif (Rp) | | | Lokasi | Sumber Dana | Prioritas | | Target | Pagu Indikatif (Rp) | | |
| | | | Sebelum | Sesudah | RKPD 2024 | APBD 2024 | RKPD Perubahan 2024 | | | Nasional | | | | | Daerah |
| 1 03 01 2.09 | Pemeliharaan Barang Milik Daerah Penunjang Urusan Pemerintahan Daerah | 1. Jumlah Bulan Terpeliharanya Barang Milik Daerah Penunjang Urusan Pemerintahan Daerah | 12 Bulan | 12 Bulan | 1.388.905.000 | 1.682.672.550 | 1.682.672.550 | | | | | | 1.200.000.000 | DINAS PEKERJAAN UMUM DAN PENATAAN RUANG | |
| 1 03 01 2.09 0002 | Penyediaan Jasa Pemeliharaan, Biaya Pemeliharaan, Pajak dan Perizinan Kendaraan Dinas Operasional atau Lapangan | Jumlah Kendaraan Dinas Operasional atau Lapangan yang Dipelihara dan dibayarkan Pajak dan Perizinannya | 176 Unit | 176 Unit | 350.000.000 | 302.550.000 | 302.550.000 | Kab. Kendal, Semua Kecamatan, Semua Kel/Desa | Dana Transfer Umum-Dana Alokasi Umum | - | | | 350.000.000 | DINAS PEKERJAAN UMUM DAN PENATAAN RUANG | |
| 1 03 01 2.09 0003 | Penyediaan Jasa Pemeliharaan, Biaya Pemeliharaan dan Perizinan Alat Besar | Jumlah Alat Besar yang Dipelihara dan dibayarkan Perizinannya | 34 Unit | 34 Unit | 928.905.000 | 1.065.122.500 | 1.157.752.500 | Kab. Kendal, Semua Kecamatan, Semua Kel/Desa | Dana Transfer Umum-Dana Alokasi Umum | - | | | 500.000.000 | DINAS PEKERJAAN UMUM DAN PENATAAN RUANG | |
| 1 03 01 2.09 0006 | Pemeliharaan Peralatan dan Mesin Lainnya | Jumlah Peralatan dan Mesin Lainnya yang Dipelihara | 236 Unit | 236 Unit | 100.000.000 | 100.000.000 | 120.000.000 | Kab. Kendal, Semua Kecamatan, Semua Kel/Desa | Dana Transfer Umum-Dana Alokasi Umum | - | | | 100.000.000 | DINAS PEKERJAAN UMUM DAN PENATAAN RUANG | |
| 1 03 01 2.09 0009 | Pemeliharaan/Rehabilitasi Gedung Kantor dan Bangunan Lainnya | Jumlah Gedung Kantor dan Bangunan Lainnya yang Dipelihara/Direhabilitasi | 1 Unit | 1 Unit | 10.000.000 | 215.000.050 | 440.000.050 | Kab. Kendal, Semua Kecamatan, Semua Kel/Desa | Dana Transfer Umum-Dana Alokasi Umum | - | | | 250.000.000 | DINAS PEKERJAAN UMUM DAN PENATAAN RUANG | |
| 1 03 02 | PROGRAM PENGELOLAAN SUMBER DAYA AIR (SDA) | 1. Persentase luasan wilayah banjir dan tergenang 2. Persentase infrastruktur daerah irigasi kewenangan kab/kota dalam kondisi baik | 15,19 45,48 % | 15,19 45,48 % | 10.143.422.000 | 12.785.213.300 | 15.384.762.808 | | | | | | 17.170.000.000 | | |
| 1 03 02 2.01 | Pengelolaan SDA dan Bangunan Pengaman Pantai pada Wilayah Sungai (WS) dalam 1 (Satu) Daerah Kabupaten/Kota | 1. Persentase luasan wilayah banjir dan tergenang 2. Panjang infrastruktur Pengendali Banjir yang terbangun | 0 % 500 M | 0 % 500 M | 2.754.129.000 | 3.340.853.000 | 3.340.853.000 | | | | | | 9.070.000.000 | DINAS PEKERJAAN UMUM DAN PENATAAN RUANG | |
| 1 03 02 2.01 0026 | Rehabilitasi Pintu Air/Bendung Pengendali Banjir | Jumlah Pintu Air/Bendung Pengendali Banjir yang Direhabilitasi | 0 Unit | 0 Unit | - | - | - | Kab. Kendal, Semua Kecamatan, Semua Kel/Desa | PENDAPATAN ASLI DAERAH (PAD) | - | | | 500.000.000 | DINAS PEKERJAAN UMUM DAN PENATAAN RUANG | |
| 1 03 02 2.01 0031 | Rehabilitasi Check Dam | Jumlah Check Dam yang Direhabilitasi | 0 Unit | 0 Unit | - | - | - | Kab. Kendal, Semua Kecamatan, Semua Kel/Desa | PENDAPATAN ASLI DAERAH (PAD) | - | | | 250.000.000 | DINAS PEKERJAAN UMUM DAN PENATAAN RUANG | |
| 1 03 02 2.01 0071 | Operasi dan Pemeliharaan Unit Air Baku | Panjang Unit Air Baku yang Dioperasikan dan Dipelihara | 0 Unit | 0 Unit | - | - | - | Kab. Kendal, Semua Kecamatan, Semua Kel/Desa | PENDAPATAN ASLI DAERAH (PAD) | - | | | - | DINAS PEKERJAAN UMUM DAN PENATAAN RUANG | |
| 1 03 02 2.01 0073 | Operasi dan Pemeliharaan Sungai | Panjang Sungai yang Dioperasikan dan Dipelihara | 1 KM | 1 KM | 2.000.000.000 | 2.202.518.900 | 2.202.518.900 | Kab. Kendal, Semua Kecamatan, Semua Kel/Desa | PENDAPATAN ASLI DAERAH (PAD) Dana Transfer Umum-Dana Alokasi Umum DAU yang Ditentukan Penggunaannya Bidang Pekerjaan Umum | - | | | 2.500.000.000 | DINAS PEKERJAAN UMUM DAN PENATAAN RUANG | |
| 1 03 02 2.01 0075 | Pembinaan dan Pemberdayaan Kelembagaan Pengelolaan SDA Kewenangan Kabupaten/Kota | Jumlah Lembaga Pengelolaan SDA Kewenangan Kabupaten/Kota yang Dibina dan Diberdayakan | 0 Lembaga | 0 Lembaga | - | - | - | Kab. Kendal, Semua Kecamatan, Semua Kel/Desa | PENDAPATAN ASLI DAERAH (PAD) | - | | | 200.000.000 | DINAS PEKERJAAN UMUM DAN PENATAAN RUANG | |
| 1 03 02 2.01 0080 | Operasi dan Pemeliharaan Tanggul dan Tebing Sungai | Panjang Tanggul dan Tebing Sungai yang Dipelihara | 0.1 KM | 0.1 KM | 344.129.000 | 536.696.750 | 941.696.750 | Kab. Kendal, Semua Kecamatan, Semua Kel/Desa | PENDAPATAN ASLI DAERAH (PAD) Dana Transfer Umum-Dana Alokasi Umum DAU yang Ditentukan Penggunaannya Bidang Pekerjaan Umum | - | | | 1.500.000.000 | DINAS PEKERJAAN UMUM DAN PENATAAN RUANG | |
| 1 03 02 2.01 0085 | Operasi dan Pemeliharaan Stasiun Pompa Banjir | Jumlah Stasiun Pompa Banjir yang Dioperasikan dan Dipelihara | 0 Unit | 0 Unit | - | - | - | Kab. Kendal, Semua Kecamatan, Semua Kel/Desa | PENDAPATAN ASLI DAERAH (PAD) | - | | | 15.000.000 | DINAS PEKERJAAN UMUM DAN PENATAAN RUANG | |
| 1 03 02 2.01 0088 | Pembangunan Infrastruktur untuk Melindungi Mata Air | Jumlah Infrastruktur untuk Melindungi Mata Air yang Dibangun | 3 Unit | 3 Unit | - | - | - | Kab. Kendal, Semua Kecamatan, Semua Kel/Desa | PENDAPATAN ASLI DAERAH (PAD) | - | | | 650.000.000 | DINAS PEKERJAAN UMUM DAN PENATAAN RUANG | |
| 1 03 02 2.01 0093 | Normalisasi/Restorasi Sungai | | | | | | | | | | | | | | |

| Kode | Urusan / Bidang Urusan / Program / Kegiatan / Sub Kegiatan | Indikator Program / Kegiatan / Sub Kegiatan | Capaian Kinerja Dan Kerangka Pencanaan | | | | | | | | | Kelompok Sasaran | Prakiraan Maju Rencana Tahun 2025 | | Perangkat Daerah Penanggung Jawab | | |
|------|--|---|--|---------|--|--|---------------------|--|---|---------------|---------------|--|--|---|-----------------------------------|---|---|
| | | | Target 2024 | | Pagu Indikatif (Rp) | | | Lokasi | Sumber Dana | Prioritas | | | Target | Pagu Indikatif (Rp) | | | |
| | | | Sebelum | Sesudah | RKPD 2024 | APBD 2024 | RKPD Perubahan 2024 | | | Nasional | Daerah | | | | | | |
| | | Panjang Sungai yang Dinormalisasi/Direstorasi | 0.1 KM | 0.1 KM | 350.000.000 | 451.949.850 | 556.949.850 | Kab. Kendal, Semua Kecamatan, Semua Kel/Desa | PENDAPATAN ASLI DAERAH (PAD) Dana Transfer Umum-Dana Alokasi Umum | - | - | | 200.000.000 | DINAS PEKERJAAN UMUM DAN PENATAAN RUANG | | | |
| 1 | 03 | 02 | 2.01 | 0104 | Pembangunan Check Dam | Jumlah Check Dam yang Dibangun | 0 Unit | 0 Unit | - | - | - | Kab. Kendal, Semua Kecamatan, Semua Kel/Desa | - | - | 500.000.000 | DINAS PEKERJAAN UMUM DAN PENATAAN RUANG | |
| 1 | 03 | 02 | 2.01 | 0110 | Rehabilitasi Bangunan Perkuatan Tebing | Panjang Bangunan Perkuatan Tebing yang Direhabilitasi | 0 KM | 0 KM | - | - | - | Kab. Kendal, Semua Kecamatan, Semua Kel/Desa | PENDAPATAN ASLI DAERAH (PAD) | - | - | - | DINAS PEKERJAAN UMUM DAN PENATAAN RUANG |
| 1 | 03 | 02 | 2.01 | 0120 | Penyusunan Rencana Teknis dan Dokumen Lingkungan Hidup untuk Konstruksi Pengendali Banjir, Lahar, dan Pengaman Pantai | Jumlah Dokumen Rencana Teknis dan Dokumen Lingkungan Hidup untuk Konstruksi Pengendali Banjir, Lahar, dan Pengaman Pantai yang Disusun | 1 Dokumen | 1 Dokumen | 60.000.000 | 55.075.000 | 55.075.000 | Kab. Kendal, Semua Kecamatan, Semua Kel/Desa | PENDAPATAN ASLI DAERAH (PAD) Dana Transfer Umum-Dana Alokasi Umum | - | - | 220.000.000 | DINAS PEKERJAAN UMUM DAN PENATAAN RUANG |
| 1 | 03 | 02 | 2.01 | 0121 | Pembangunan Embung dan Penampung Air Lainnya | Jumlah Embung dan Penampung Air Lainnya yang Dibangun | 0 Unit | 0 Unit | - | - | - | Kab. Kendal, Semua Kecamatan, Semua Kel/Desa | - | - | 1.485.000.000 | DINAS PEKERJAAN UMUM DAN PENATAAN RUANG | |
| 1 | 03 | 02 | 2.01 | 0126 | Rehabilitasi Tanggul Sungai | Panjang Tanggul Sungai yang Direhabilitasi | 0 KM | 0 KM | - | - | - | Kab. Kendal, Semua Kecamatan, Semua Kel/Desa | PENDAPATAN ASLI DAERAH (PAD) | - | - | 750.000.000 | DINAS PEKERJAAN UMUM DAN PENATAAN RUANG |
| 1 | 03 | 02 | 2.01 | 0128 | Penyusunan Rencana Teknis dan Dokumen Lingkungan Hidup untuk Konstruksi Bendungan, Embung, dan Bangunan Penampung Air Lainnya | Jumlah Dokumen Rencana Teknis dan Dokumen Lingkungan Hidup untuk Konstruksi Bendungan, Danau dan Bangunan Penampung Air Lainnya yang Disusun | 2 Dokumen | 2 Dokumen | - | 94.612.500 | 94.612.500 | Kab. Kendal, Semua Kecamatan, Semua Kel/Desa | PENDAPATAN ASLI DAERAH (PAD) | - | - | 300.000.000 | DINAS PEKERJAAN UMUM DAN PENATAAN RUANG |
| 1 | 03 | 02 | 2.02 | | Pengembangan dan Pengelolaan Sistem Irigasi Primer dan Sekunder pada Daerah Irigasi yang Luasnya di Bawah 1000 Ha dalam 1 (Satu) Daerah Kabupaten/Kota | 1. Persentase infrastruktur daerah irigasi kewenangan kab/kota dalam kondisi baik | 45,48 % | 45,48 % | 7.389.293.000 | 9.444.360.300 | 9.444.360.300 | | | - | - | 8.100.000.000 | DINAS PEKERJAAN UMUM DAN PENATAAN RUANG |
| 1 | 03 | 02 | 2.02 | 0014 | Rehabilitasi Jaringan Irigasi Permukaan | Panjang Jaringan Irigasi Permukaan yang Direhabilitasi | 1 KM | 1 KM | 6.462.922.000 | 7.226.900.050 | 8.369.419.558 | Kab. Kendal, Semua Kecamatan, Semua Kel/Desa | PENDAPATAN ASLI DAERAH (PAD) Dana Transfer Umum-Dana Bagi Hasil Dana Transfer Umum-Dana Alokasi Umum DAK Fisik-Bidang Irigasi-Penugasan Bantuan Keuangan Khusus dari Pemerintah Provinsi | - | - | 3.000.000.000 | DINAS PEKERJAAN UMUM DAN PENATAAN RUANG |
| 1 | 03 | 02 | 2.02 | 0015 | Rehabilitasi Bendung Irigasi | Jumlah Bendung Irigasi yang Direhabilitasi | 2 Bendung | 2 Bendung | - | - | - | Kab. Kendal, Semua Kecamatan, Semua Kel/Desa | PENDAPATAN ASLI DAERAH (PAD) | - | - | 1.000.000.000 | DINAS PEKERJAAN UMUM DAN PENATAAN RUANG |
| 1 | 03 | 02 | 2.02 | 0021 | Operasi dan Pemeliharaan Jaringan Irigasi Permukaan | Panjang Jaringan Irigasi Permukaan yang Dioperasikan dan Dipelihara | 0.5 KM | 0.5 KM | 558.371.000 | 1.762.095.250 | 2.592.245.250 | Kab. Kendal, Semua Kecamatan, Semua Kel/Desa | PENDAPATAN ASLI DAERAH (PAD) Dana Transfer Umum-Dana Bagi Hasil Dana Transfer Umum-Dana Alokasi Umum DAU yang Ditentukan Penggunaannya Bidang Pekerjaan Umum | - | - | 3.000.000.000 | DINAS PEKERJAAN UMUM DAN PENATAAN RUANG |
| 1 | 03 | 02 | 2.02 | 0022 | Operasi dan Pemeliharaan Bendung Irigasi | Jumlah Bendung Irigasi yang Dioperasikan dan Dipelihara | 1 Bendung | 1 Bendung | - | - | - | Kab. Kendal, Semua Kecamatan, Semua Kel/Desa | PENDAPATAN ASLI DAERAH (PAD) | - | - | 200.000.000 | DINAS PEKERJAAN UMUM DAN PENATAAN RUANG |
| 1 | 03 | 02 | 2.02 | 0034 | Operasional Kelembagaan Pengelola Irigasi | Jumlah Lembaga Pengelola Irigasi yang beroperasi | 5 Lembaga | 5 Lembaga | 223.000.000 | 288.500.000 | 300.380.000 | Kab. Kendal, Semua Kecamatan, Semua Kel/Desa | Dana Transfer Umum-Dana Alokasi Umum | - | - | 750.000.000 | DINAS PEKERJAAN UMUM DAN PENATAAN RUANG |
| 1 | 03 | 02 | 2.02 | 0035 | Penyusunan Rencana Teknis dan Dokumen Lingkungan Hidup untuk Konstruksi Irigasi dan Rawa | | | | | | | | | | | | |

| Kode | Urusan / Bidang Urusan / Program / Kegiatan / Sub Kegiatan | Indikator Program / Kegiatan / Sub Kegiatan | Capaian Kinerja Dan Kerangka Pendanaan | | | | | | | | | Kelompok Sasaran | Prakiraan Maju Rencana Tahun 2025 | | Perangkat Daerah Penanggung Jawab | | |
|------|--|---|--|--|---|--|--------------------------|--|--------------------------------------|---------------|---------------|--|---|---|---|---------------|---|
| | | | Target 2024 | | Pagu Indikatif (Rp) | | | Lokasi | Sumber Dana | Prioritas | | | Target | Pagu Indikatif (Rp) | | | |
| | | | Sebelum | Sesudah | RKPD 2024 | APBD 2024 | RKPD Perubahan 2024 | | | Nasional | Daerah | | | | | | |
| | | Jumlah Dokumen Rencana Teknis dan Dokumen Lingkungan Hidup untuk Konstruksi Irigasi dan Rawa yang Disusun | 1 Dokumen | 1 Dokumen | 145.000.000 | 166.865.000 | 271.865.000 | Kab. Kendal, Semua Kecamatan, Semua Kel/Desa | Dana Transfer Umum-Dana Alokasi Umum | - | - | | 150.000.000 | DINAS PEKERJAAN UMUM DAN PENATAAN RUANG | | | |
| 1 | 03 | 03 | | PROGRAM PENGELOLAAN DAN PENGEMBANGAN SISTEM PENYEDIAAN AIR MINUM | 1. Prosentase rumah tangga yang menempati hunian dengan akses air minum layak | 98,48 % | 98,48 % | 6.350.000.000 | 6.867.179.000 | 6.877.135.372 | | | | 4.450.000.000 | | | |
| 1 | 03 | 03 | 2.01 | Pengelolaan dan Pengembangan Sistem Penyediaan Air Minum (SPAM) di Daerah Kabupaten/Kota | 1. Prosentase rumah tangga yang menempati hunian dengan Jaringan perpipaan | 75,54 % | 75,54 % | 6.350.000.000 | 6.867.179.000 | 6.867.179.000 | | | | 4.450.000.000 | DINAS PEKERJAAN UMUM DAN PENATAAN RUANG | | |
| 1 | 03 | 03 | 2.01 | 0024 | Pembinaan dan Pemberdayaan Masyarakat dalam Pengelolaan dan Pengembangan Sistem Penyediaan Air Minum (SPAM) | Jumlah Masyarakat yang dibina dan diberdayakan dalam Pengelolaan dan Pengembangan Sistem Penyediaan Air Minum (SPAM) | 2 Orang | 2 Orang | - | - | - | Kab. Kendal, Semua Kecamatan, Semua Kel/Desa | PENDAPATAN ASLI DAERAH (PAD) | - | - | 50.000.000 | DINAS PEKERJAAN UMUM DAN PENATAAN RUANG |
| 1 | 03 | 03 | 2.01 | 0025 | Penyusunan Rencana, Kebijakan, Strategi dan Teknis Sistem Penyediaan Air Minum (SPAM) | Jumlah Dokumen Rencana, Kebijakan, Strategi dan Teknis Sistem Penyediaan Air Minum (SPAM) yang disusun | 1 Dokumen | 4 Dokumen | 100.000.000 | 374.000.000 | 374.000.000 | Kab. Kendal, Semua Kecamatan, Semua Kel/Desa | Dana Transfer Umum-Dana Alokasi Umum | - | - | 150.000.000 | DINAS PEKERJAAN UMUM DAN PENATAAN RUANG |
| 1 | 03 | 03 | 2.01 | 0026 | Peningkatan Sistem Penyediaan Air Minum (SPAM) Jaringan Perpipaan | Kapasitas Sistem Penyediaan Air Minum (SPAM) Jaringan Perpipaan yang ditingkatkan | 4 Liter/Detik | 4 Liter/Detik | 4.100.000.000 | 5.100.000.000 | 5.100.000.000 | Kab. Kendal, Semua Kecamatan, Semua Kel/Desa | Dana Transfer Umum-Dana Alokasi Umum DAK Fisik-Bidang Air Minum-Penugasan | - | - | 3.000.000.000 | DINAS PEKERJAAN UMUM DAN PENATAAN RUANG |
| 1 | 03 | 03 | 2.01 | 0028 | Pembangunan Sistem Penyediaan Air Minum (SPAM) Jaringan Perpipaan | Kapasitas Sistem Penyediaan Air Minum (SPAM) Jaringan Perpipaan yang dibangun | 0 Liter/Detik | 0 Liter/Detik | - | - | - | Kab. Kendal, Semua Kecamatan, Semua Kel/Desa | PENDAPATAN ASLI DAERAH (PAD) | - | - | - | DINAS PEKERJAAN UMUM DAN PENATAAN RUANG |
| 1 | 03 | 03 | 2.01 | 0030 | Fasilitasi Kerja Sama Penyelenggaraan Sistem Penyediaan Air Minum (SPAM) di Daerah Kabupaten/Kota | Jumlah Sistem Penyediaan Air Minum (SPAM) di Daerah Kabupaten/Kota yang Difasilitasi Kerja Sama | 2 Unit | 2 Unit | - | - | - | Kab. Kendal, Semua Kecamatan, Semua Kel/Desa | PENDAPATAN ASLI DAERAH (PAD) | - | - | 50.000.000 | DINAS PEKERJAAN UMUM DAN PENATAAN RUANG |
| 1 | 03 | 03 | 2.01 | 0032 | Perluasan Sistem Penyediaan Air Minum (SPAM) Jaringan Perpipaan | Jumlah Sambungan Rumah yang terlayani oleh perluasan Sistem Penyediaan Air Minum (SPAM) Jaringan Perpipaan | 300 SR | 300 SR | 2.150.000.000 | 1.393.179.000 | 1.403.135.372 | Kab. Kendal, Semua Kecamatan, Semua Kel/Desa | Dana Transfer Umum-Dana Alokasi Umum DAK Fisik-Bidang Air Minum-Penugasan DAU yang Ditentukan Penggunaannya Bidang Pekerjaan Umum | - | - | 1.200.000.000 | DINAS PEKERJAAN UMUM DAN PENATAAN RUANG |
| 1 | 03 | 05 | | PROGRAM PENGELOLAAN DAN PENGEMBANGAN SISTEM AIR LIMBAH | Prosentase rumah tangga yang menempati hunian dengan akses Sanitasi (air limbah domestik) Aman Prosentase rumah tangga yang menempati hunian dengan akses Sanitasi (air limbah domestik) layak | 1,28 91,13 % % | 1,28 91,13 % % | 2.385.511.000 | 6.326.922.000 | 6.371.992.745 | | | | 5.700.000.000 | | | |
| 1 | 03 | 05 | 2.01 | Pengelolaan dan Pengembangan Sistem Air Limbah Domestik dalam Daerah Kabupaten/Kota | Prosentase rumah tangga yang menempati hunian dengan layanan pengolahan air limbah Domestik | 92,41 % | 92,41 % | 2.385.511.000 | 6.326.922.000 | 6.326.922.000 | | | | 5.700.000.000 | DINAS PEKERJAAN UMUM DAN PENATAAN RUANG | | |
| 1 | 03 | 05 | 2.01 | 0022 | Pembangunan Sistem Pengelolaan Air Limbah Domestik (SPALD) Terpusat Skala Permukiman | Kapasitas Sistem Pengelolaan Air Limbah Domestik (SPALD) Terpusat Skala Permukiman yang dibangun | 450 M ³ /Hari | 450 M ³ /Hari | 1.033.545.000 | 1.738.540.000 | 1.738.540.000 | Kab. Kendal, Semua Kecamatan, Semua Kel/Desa | Dana Transfer Umum-Dana Alokasi Umum DAK Fisik-Bidang Sanitasi-Penugasan | - | - | 4.000.000.000 | DINAS PEKERJAAN UMUM DAN PENATAAN RUANG |
| 1 | 03 | 05 | 2.01 | 0036 | Pembangunan Instalasi Pengolahan Lumpur Tinja (IPLT) | Kapasitas Instalasi Pengolahan Lumpur Tinja (IPLT) Terbangun | 300 M ³ /Hari | 300 M ³ /Hari | - | - | - | Kab. Kendal, Semua Kecamatan, Semua Kel/Desa | PENDAPATAN ASLI DAERAH (PAD) | - | - | - | DINAS PEKERJAAN UMUM DAN PENATAAN RUANG |
| 1 | 03 | 05 | 2.01 | 0039 | Penyediaan Sub Sistem Pengolahan Air Limbah Domestik (SPALD) Setempat | Jumlah Rumah Tangga yang memiliki Toilet dan Tangki Septik Sesuai dengan Standar | 200 Rumah Tangga | 200 Rumah Tangga | 1.351.966.000 | 4.028.182.000 | 3.998.252.745 | Kab. Kendal, Semua Kecamatan, Semua Kel/Desa | Dana Transfer Umum-Dana Alokasi Umum DAK Fisik-Bidang Sanitasi-Penugasan | - | - | 1.400.000.000 | DINAS PEKERJAAN UMUM DAN PENATAAN RUANG |
| 1 | 03 | 05 | 2.01 | 0040 | Pembinaan dan Pemberdayaan Masyarakat dalam Pengembangan Sistem Pengelolaan Air Limbah Domestik (SPALD) | Jumlah Masyarakat yang dibina dan diberdayakan dalam Pengembangan Sistem Pengelolaan Air Limbah Domestik (SPALD) | 200 Orang | 200 Orang | - | 58.200.000 | 83.200.000 | Kab. Kendal, Semua Kecamatan, Semua Kel/Desa | Dana Transfer Umum-Dana Alokasi Umum | - | - | 100.000.000 | DINAS PEKERJAAN UMUM DAN PENATAAN RUANG |
| 1 | 03 | 05 | 2.01 | 0041 | Penyusunan Rencana, Kebijakan, Strategi dan Teknis Sistem Pengelolaan Air Limbah Domestik (SPALD) | | | | | | | | | | | | |

| Kode | Urusan / Bidang Urusan / Program / Kegiatan / Sub Kegiatan | Indikator Program / Kegiatan / Sub Kegiatan | Capaian Kinerja Dan Kerangka Pendanaan | | | | | | | | Kelompok Sasaran | Prakiraan Maju Rencana Tahun 2025 | | Perangkat Daerah Penanggung Jawab | |
|------|--|--|--|-----------|---|-------------------------------|-------------------------------|--|--------------------------------------|---------------|--|---|---------------------|---|--------|
| | | | Target 2024 | | Pagu Indikatif (Rp) | | | Lokasi | Sumber Dana | Prioritas | | Target | Pagu Indikatif (Rp) | | |
| | | | Sebelum | Sesudah | RKPD 2024 | APBD 2024 | RKPD Perubahan 2024 | | | Nasional | | | | | Daerah |
| | | Jumlah Dokumen Rencana, Kebijakan, Strategi dan Teknis Sistem Pengelolaan Air Limbah Domestik (SPALD) yang disusun | 2 Dokumen | 1 Dokumen | - | 502.000.000 | 552.000.000 | Kab. Kendal, Semua Kecamatan, Semua Kel/Desa | Dana Transfer Umum-Dana Alokasi Umum | - | - | | 200.000.000 | DINAS PEKERJAAN UMUM DAN PENATAAN RUANG | |
| 1 | 03 | 06 | | | | | | | | | | | 3.300.000.000 | | |
| 1 | 03 | 06 | 2.01 | | | | | | | | | | 3.300.000.000 | DINAS PEKERJAAN UMUM DAN PENATAAN RUANG | |
| 1 | 03 | 06 | 2.01 | 0024 | | | | | | | | | 850.000.000 | DINAS PEKERJAAN UMUM DAN PENATAAN RUANG | |
| | | | | | Jumlah Sistem Drainase Perkotaan yang Ditingkatkan | 600 Sistem Drainase Perkotaan | 600 Sistem Drainase Perkotaan | - | - | - | Kab. Kendal, Semua Kecamatan, Semua Kel/Desa | PENDAPATAN ASLI DAERAH (PAD) | - | - | |
| 1 | 03 | 06 | 2.01 | 0027 | | | | | | | | | | DINAS PEKERJAAN UMUM DAN PENATAAN RUANG | |
| | | | | | Jumlah Kawasan Genangan yang Disusun Outline Plannya | 1 Kawasan Genangan | 1 Kawasan Genangan | - | - | - | Kab. Kendal, Semua Kecamatan, Semua Kel/Desa | PENDAPATAN ASLI DAERAH (PAD) | - | - | |
| 1 | 03 | 06 | 2.01 | 0028 | | | | | | | | | | DINAS PEKERJAAN UMUM DAN PENATAAN RUANG | |
| | | | | | Jumlah Sistem Drainase Perkotaan yang Direhabilitasi | 150 Sistem Drainase Perkotaan | 150 Sistem Drainase Perkotaan | - | - | - | Kab. Kendal, Semua Kecamatan, Semua Kel/Desa | PENDAPATAN ASLI DAERAH (PAD) | - | - | |
| 1 | 03 | 06 | 2.01 | 0029 | | | | | | | | | 350.000.000 | DINAS PEKERJAAN UMUM DAN PENATAAN RUANG | |
| | | | | | Jumlah Sistem Drainase Perkotaan yang Dibangun | 200 Sistem Drainase Perkotaan | 200 Sistem Drainase Perkotaan | - | - | - | Kab. Kendal, Semua Kecamatan, Semua Kel/Desa | PENDAPATAN ASLI DAERAH (PAD) | - | - | |
| 1 | 03 | 06 | 2.01 | 0030 | | | | | | | | | 750.000.000 | DINAS PEKERJAAN UMUM DAN PENATAAN RUANG | |
| | | | | | Jumlah Dokumen Rencana, Kebijakan, Strategi dan Teknis Sistem Drainase Perkotaan yang disusun | 1 Dokumen | 1 Dokumen | - | - | - | Kab. Kendal, Semua Kecamatan, Semua Kel/Desa | PENDAPATAN ASLI DAERAH (PAD) | - | - | |
| 1 | 03 | 06 | 2.01 | 0031 | | | | | | | | | 100.000.000 | DINAS PEKERJAAN UMUM DAN PENATAAN RUANG | |
| | | | | | Jumlah Sistem Drainase Perkotaan yang Beroperasi dan Terpelihara | 5280 Sistem Drainase | 5280 Sistem Drainase | 785.825.000 | 1.068.625.000 | 1.268.625.000 | Kab. Kendal, Semua Kecamatan, Semua Kel/Desa | PENDAPATAN ASLI DAERAH (PAD) Dana Transfer Umum-Dana Alokasi Umum | - | - | |
| 1 | 03 | 08 | | | | | | | | | | | 1.250.000.000 | DINAS PEKERJAAN UMUM DAN PENATAAN RUANG | |
| 1 | 03 | 08 | | | | | | | | | | | 5.425.000.000 | | |
| 1 | 03 | 08 | 2.01 | | | | | | | | | | 5.425.000.000 | DINAS PEKERJAAN UMUM DAN PENATAAN RUANG | |
| 1 | 03 | 08 | 2.01 | 0014 | | | | | | | | | 300.000.000 | DINAS PEKERJAAN UMUM DAN PENATAAN RUANG | |
| | | | | | Jumlah Bangunan Gedung Negara yang Terdaftar Huruf Daftar Nomor (HDNo) | 5 Bangunan Gedung Negara | 5 Bangunan Gedung Negara | - | - | - | Kab. Kendal, Semua Kecamatan, Semua Kel/Desa | PENDAPATAN ASLI DAERAH (PAD) | - | - | |
| 1 | 03 | 08 | 2.01 | 0018 | | | | | | | | | 100.000.000 | DINAS PEKERJAAN UMUM DAN PENATAAN RUANG | |
| | | | | | Jumlah Bangunan Gedung untuk Kepentingan Strategis Kabupaten/Kota yang Dipelihara, Dirawat, dan Diperiksa Berkala | 1 Bangunan Gedung | 1 Bangunan Gedung | - | - | - | Kab. Kendal, Semua Kecamatan, Semua Kel/Desa | PENDAPATAN ASLI DAERAH (PAD) | - | - | |
| 1 | 03 | 08 | 2.01 | 0019 | | | | | | | | | | DINAS PEKERJAAN UMUM DAN PENATAAN RUANG | |
| | | | | | Jumlah Dokumen Kebijakan terkait Penyelenggaraan Bangunan Gedung | 1 Dokumen | 1 Dokumen | - | - | - | Kab. Kendal, Semua Kecamatan, Semua Kel/Desa | PENDAPATAN ASLI DAERAH (PAD) | - | - | |
| 1 | 03 | 08 | 2.01 | 0020 | | | | | | | | | 150.000.000 | DINAS PEKERJAAN UMUM DAN PENATAAN RUANG | |
| | | | | | Jumlah Bantuan Teknis Pembangunan Bangunan Gedung Negara untuk Kepentingan Strategis Kabupaten/Kota | 6 Bantuan Teknis | 6 Bantuan Teknis | 200.000.000 | 238.026.000 | 245.156.000 | Kab. Kendal, Semua Kecamatan, Semua Kel/Desa | Dana Transfer Umum-Dana Alokasi Umum | - | - | |
| 1 | 03 | 08 | 2.01 | 0021 | | | | | | | | | 400.000.000 | DINAS PEKERJAAN UMUM DAN PENATAAN RUANG | |
| | | | | | Jumlah Dokumen Pembangunan, Pemanfaatan, Pelestarian dan Pembongkaran Bangunan Gedung untuk Kepentingan Strategis Daerah Kabupaten/Kota | 1 Dokumen | 1 Dokumen | 100.000.000 | 391.000.000 | 391.000.000 | Kab. Kendal, Semua Kecamatan, Semua Kel/Desa | Dana Transfer Umum-Dana Alokasi Umum | - | - | |
| 1 | 03 | 08 | 2.01 | 0022 | | | | | | | | | 3.600.000.000 | DINAS PEKERJAAN UMUM DAN PENATAAN RUANG | |
| 1 | 03 | 08 | 2.01 | 0022 | | | | | | | | | | DINAS PEKERJAAN UMUM DAN PENATAAN RUANG | |

| Kode | Urusan / Bidang Urusan / Program / Kegiatan / Sub Kegiatan | Indikator Program / Kegiatan / Sub Kegiatan | Capaian Kinerja Dan Kerangka Pendanaan | | | | | | | | Kelompok Sasaran | Prakiraan Maju Rencana Tahun 2025 | | Perangkat Daerah Penanggung Jawab | | | |
|------|--|---|--|---------|--|--|---------------------|-------------------|--|------------------------------|------------------|--|--------------------------------------|---|--------|----------------|---|
| | | | Target 2024 | | Pagu Indikatif (Rp) | | | Lokasi | Sumber Dana | Prioritas | | Target | Pagu Indikatif (Rp) | | | | |
| | | | Sebelum | Sesudah | RKPD 2024 | APBD 2024 | RKPD Perubahan 2024 | | | Nasional | | | | | Daerah | | |
| | | Jumlah Peserta yang mendapatkan Pembinaan dan pengawasan dalam Penyelenggaraannya | 1 Orang | 1 Orang | - | - | - | - | Kab. Kendal, Semua Kecamatan, Semua Kel/Desa | PENDAPATAN ASLI DAERAH (PAD) | - | - | 175.000.000 | DINAS PEKERJAAN UMUM DAN PENATAAN RUANG | | | |
| 1 | 03 | 08 | 2.01 | 0023 | Penyelenggaraan Penerbitan Persetujuan Bangunan Gedung (PBG), Sertifikat Laik Fungsi (SLF), Surat Bukti Kepemilikan Bangunan Gedung (SBKBG), Rencana Teknis Pembongkaran Bangunan Gedung (RTB), Tim Profesi Ahli (TPA), Tim Penilai Teknis (TPT), Penilik, dan Pendataan Bangunan Gedung melalui SIMBG | Fungsi (SLF), Surat Bukti Kepemilikan Bangunan Gedung (SBKBG), Rencana Teknis Pembongkaran Bangunan Gedung (RTB), Tim Profesi Ahli (TPA), Tim Penilai Teknis (TPT), Penilik, dan Pendataan Bangunan Gedung melalui SIMBG | 20 Dokumen | 20 Dokumen | 550.000.000 | 575.106.000 | 852.356.000 | Kab. Kendal, Semua Kecamatan, Semua Kel/Desa | Dana Transfer Umum-Dana Alokasi Umum | - | - | 700.000.000 | DINAS PEKERJAAN UMUM DAN PENATAAN RUANG |
| 1 | 03 | 09 | | | PROGRAM PENATAAN BANGUNAN DAN LINGKUNGANNYA | 1. Persentase bangunan/ lingkungan/ kawasan yang ditingkatkan/ tertata | 100.00 % | 100.00 % | - | - | 500.000.000 | | | | | 575.000.000 | |
| 1 | 03 | 09 | 2.01 | | Penyelenggaraan Penataan Bangunan dan Lingkungannya di Daerah Kabupaten/Kota | 1. Persentase bangunan/ lingkungan/ kawasan yang ditingkatkan/ tertata | 100 % | 100 % | - | - | - | | | | | 575.000.000 | DINAS PEKERJAAN UMUM DAN PENATAAN RUANG |
| 1 | 03 | 09 | 2.01 | 0007 | Pengawasan Penataan Bangunan dan Lingkungan | | | | | | | | | | | | |
| | | | | | Jumlah Dokumen Pengawasan Penataan Bangunan dan Lingkungan | 1 Dokumen | 1 Dokumen | - | - | - | - | Kab. Kendal, Semua Kecamatan, Semua Kel/Desa | PENDAPATAN ASLI DAERAH (PAD) | - | - | 75.000.000 | DINAS PEKERJAAN UMUM DAN PENATAAN RUANG |
| 1 | 03 | 09 | 2.01 | 0008 | Penataan Bangunan dan Lingkungan Kawasan Cagar Budaya, Kawasan Pariwisata, Kawasan Sistem Perkotaan Nasional dan Kawasan Strategis Lainnya | Kawasan Cagar Budaya, Kawasan Pariwisata, Kawasan Sistem Perkotaan Nasional dan Kawasan Strategis Lainnya yang Ditata | 1 Kawasan | 1 Kawasan | - | - | 250.000.000 | Kab. Kendal, Semua Kecamatan, Semua Kel/Desa | PENDAPATAN ASLI DAERAH (PAD) | - | - | 250.000.000 | DINAS PEKERJAAN UMUM DAN PENATAAN RUANG |
| 1 | 03 | 09 | 2.01 | 0010 | Penyusunan Rencana dan Teknis Penataan Bangunan dan Lingkungan di Kawasan Strategis Daerah Kabupaten/Kota | | | | | | | | | | | | |
| | | | | | Jumlah Dokumen Rencana dan Teknis Penataan Bangunan dan Lingkungan yang Disusun di Kawasan Strategis Daerah Kabupaten/Kota | 1 Dokumen | 1 Dokumen | - | - | 250.000.000 | | Kab. Kendal, Semua Kecamatan, Semua Kel/Desa | PENDAPATAN ASLI DAERAH (PAD) | - | - | 250.000.000 | DINAS PEKERJAAN UMUM DAN PENATAAN RUANG |
| 1 | 03 | 10 | | | PROGRAM PENYELENGGARAAN JALAN | 1. Persentase permukaan jalan kabupaten dalam kondisi baik 2. Persentase jembatan kabupaten dalam kondisi baik | 71,17 97,8 % | 71,17 97,8 % | 66.102.862.104 | 61.788.029.104 | 79.376.277.873 | | | | | 40.593.718.420 | |
| 1 | 03 | 10 | 2.01 | | Penyelenggaraan Jalan Kabupaten/Kota | 1. Panjang permukaan jalan kabupaten dalam kondisi baik 2. Panjang jembatan kabupaten dalam kondisi baik | 239 M 63,39 Km | 239 M 63,39 Km | 66.102.862.104 | 61.788.029.104 | 61.788.029.104 | | | | | 40.593.718.420 | DINAS PEKERJAAN UMUM DAN PENATAAN RUANG |
| 1 | 03 | 10 | 2.01 | 0028 | Pengelolaan Leger Jalan | | | | | | | | | | | | |
| | | | | | Jumlah Dokumen Leger Jalan yang Dikelola | 1 Dokumen | 1 Dokumen | - | 119.999.500 | 119.999.500 | | Kab. Kendal, Semua Kecamatan, Semua Kel/Desa | PENDAPATAN ASLI DAERAH (PAD) | - | - | 250.000.000 | DINAS PEKERJAAN UMUM DAN PENATAAN RUANG |
| 1 | 03 | 10 | 2.01 | 0029 | Penyusunan Rencana, Kebijakan, Strategi dan Teknis Pengembangan Jaringan Jalan serta Perencanaan Teknis Penyelenggaraan Jalan dan Jembatan | | | | | | | | | | | | |
| | | | | | Jumlah Dokumen Rencana, Kebijakan, Strategi dan Teknis Pengembangan Jaringan Jalan serta Perencanaan Teknis Penyelenggaraan Jalan dan Jembatan yang Disusun | 5 Dokumen | 13 Dokumen | 1.000.000.000 | 1.877.381.300 | 1.877.381.300 | | Kab. Kendal, Semua Kecamatan, Semua Kel/Desa | PENDAPATAN ASLI DAERAH (PAD) | - | - | 500.000.000 | DINAS PEKERJAAN UMUM DAN PENATAAN RUANG |
| 1 | 03 | 10 | 2.01 | 0031 | Penggantian Jembatan | | | | | | | | | | | | |
| | | | | | Jumlah Jembatan yang Diganti | 15 Jembatan | 5 Jembatan | 2.805.000.000 | 2.343.075.550 | 2.343.075.550 | | Kab. Kendal, Semua Kecamatan, Semua Kel/Desa | PENDAPATAN ASLI DAERAH (PAD) | - | - | 3.750.000.000 | DINAS PEKERJAAN UMUM DAN PENATAAN RUANG |
| 1 | 03 | 10 | 2.01 | 0032 | Pembangunan Jalan | | | | | | | | | | | | |
| | | | | | Panjang Jalan yang Dibangun | 1 KM | 1 KM | - | - | - | - | Kab. Kendal, Semua Kecamatan, Semua Kel/Desa | PENDAPATAN ASLI DAERAH (PAD) | - | - | 2.000.000.000 | DINAS PEKERJAAN UMUM DAN PENATAAN RUANG |
| 1 | 03 | 10 | 2.01 | 0033 | Rekonstruksi Jalan | | | | | | | | | | | | |

| Kode | Urusan / Bidang Urusan / Program / Kegiatan / Sub Kegiatan | Indikator Program / Kegiatan / Sub Kegiatan | Capaian Kinerja Dan Kerangka Pendanaan | | | | | | | | | Kelompok Sasaran | Prakiraan Maju Rencana Tahun 2025 | | Perangkat Daerah Penanggung Jawab | |
|------|--|--|--|--------------|---|---|---------------------|--|--|-------------|-------------|------------------|-----------------------------------|---|-----------------------------------|--|
| | | | Target 2024 | | Pagu Indikatif (Rp) | | | Lokasi | Sumber Dana | Prioritas | | | Target | Pagu Indikatif (Rp) | | |
| | | | Sebelum | Sesudah | RKPD 2024 | APBD 2024 | RKPD Perubahan 2024 | | | Nasional | Daerah | | | | | |
| | | Panjang Jalan yang Direkonstruksi | 3.89 KM | 14 0 | 42.565.935.204 | 38.378.866.404 | 54.527.174.050 | Kab. Kendal, Semua Kecamatan, Semua Kel/Desa | PENDAPATAN ASLI DAERAH (PAD) Dana Transfer Umum-Dana Bagi Hasil Dana Transfer Umum-Dana Alokasi Umum DAK Fisik-Bidang Jalan-Penugasan-Jalan Bantuan Keuangan Khusus dari Pemerintah Provinsi DAU yang Ditentukan Penggunaannya Bidang Pekerjaan Umum | - | - | | 10.593.718.420 | DINAS PEKERJAAN UMUM DAN PENATAAN RUANG | | |
| 1 | 03 | 10 | 2.01 | 0034 | Pemeliharaan Berkala Jalan | | | | | | | | | | | |
| | | Panjang Jalan yang Dipelihara Secara Berkala | 20 KM | 20 KM | 1.599.019.750 | 1.085.578.750 | 1.085.578.750 | Kab. Kendal, Semua Kecamatan, Semua Kel/Desa | PENDAPATAN ASLI DAERAH (PAD) | - | - | | 750.000.000 | DINAS PEKERJAAN UMUM DAN PENATAAN RUANG | | |
| 1 | 03 | 10 | 2.01 | 0036 | Pemantauan dan Evaluasi Penyelenggaraan Jalan Kewenangan Kabupaten/Kota dan Desa | | | | | | | | | | | |
| | | Panjang Jalan Kewenangan Kabupaten/Kota dan Desa yang Dipantau dan Dievaluasi Penyelenggaraannya | 1 KM | 1 KM | - | - | - | Kab. Kendal, Semua Kecamatan, Semua Kel/Desa | PENDAPATAN ASLI DAERAH (PAD) | - | - | | 100.000.000 | DINAS PEKERJAAN UMUM DAN PENATAAN RUANG | | |
| 1 | 03 | 10 | 2.01 | 0037 | Pelebaran Jalan Menuju Standar | | | | | | | | | | | |
| | | Panjang Jalan yang Dilebarkan Menuju Standar | 8000 KM | 8000 KM | - | - | - | Kab. Kendal, Semua Kecamatan, Semua Kel/Desa | PENDAPATAN ASLI DAERAH (PAD) | - | - | | 8.000.000.000 | DINAS PEKERJAAN UMUM DAN PENATAAN RUANG | | |
| 1 | 03 | 10 | 2.01 | 0038 | Pemeliharaan Rutin Jembatan | | | | | | | | | | | |
| | | Jumlah Jembatan yang Dipelihara Secara Rutin | 100 Jembatan | 100 Jembatan | 750.000.000 | 723.099.000 | 723.099.000 | Kab. Kendal, Semua Kecamatan, Semua Kel/Desa | PENDAPATAN ASLI DAERAH (PAD) | - | - | | 100.000.000 | DINAS PEKERJAAN UMUM DAN PENATAAN RUANG | | |
| 1 | 03 | 10 | 2.01 | 0039 | Rehabilitasi Jembatan | | | | | | | | | | | |
| | | Jumlah Jembatan yang Direhabilitasi | 8 Jembatan | 1 Jembatan | - | 1.025.656.100 | 1.025.656.100 | Kab. Kendal, Semua Kecamatan, Semua Kel/Desa | PENDAPATAN ASLI DAERAH (PAD) | - | - | | 1.000.000.000 | DINAS PEKERJAAN UMUM DAN PENATAAN RUANG | | |
| 1 | 03 | 10 | 2.01 | 0040 | Pembangunan Jembatan | | | | | | | | | | | |
| | | Jumlah Jembatan yang Dibangun | 15 Jembatan | 15 Jembatan | - | - | - | Kab. Kendal, Semua Kecamatan, Semua Kel/Desa | PENDAPATAN ASLI DAERAH (PAD) | - | - | | 4.000.000.000 | DINAS PEKERJAAN UMUM DAN PENATAAN RUANG | | |
| 1 | 03 | 10 | 2.01 | 0042 | Pemeliharaan Berkala Jembatan | | | | | | | | | | | |
| | | Jumlah Jembatan yang Dipelihara Secara Berkala | 1 Jembatan | 1 Jembatan | 832.907.150 | 705.387.500 | 705.387.500 | Kab. Kendal, Semua Kecamatan, Semua Kel/Desa | PENDAPATAN ASLI DAERAH (PAD) Dana Transfer Umum-Dana Alokasi Umum | - | - | | 750.000.000 | DINAS PEKERJAAN UMUM DAN PENATAAN RUANG | | |
| 1 | 03 | 10 | 2.01 | 0043 | Survey Kondisi Jalan/Jembatan | | | | | | | | | | | |
| | | Panjang Jalan/Jembatan yang Disurvey Kondisinya | 2 KM | 2 KM | 500.000.000 | 489.992.750 | 489.992.750 | Kab. Kendal, Semua Kecamatan, Semua Kel/Desa | PENDAPATAN ASLI DAERAH (PAD) Dana Transfer Umum-Dana Alokasi Umum | - | - | | 600.000.000 | DINAS PEKERJAAN UMUM DAN PENATAAN RUANG | | |
| 1 | 03 | 10 | 2.01 | 0044 | Rehabilitasi Jalan | | | | | | | | | | | |
| | | Panjang Jalan yang Direhabilitasi | 3.5 KM | 3.5 KM | 7.550.000.000 | 8.352.168.250 | 8.352.168.250 | Kab. Kendal, Semua Kecamatan, Semua Kel/Desa | PENDAPATAN ASLI DAERAH (PAD) Dana Transfer Umum-Dana Alokasi Umum | - | - | | 3.000.000.000 | DINAS PEKERJAAN UMUM DAN PENATAAN RUANG | | |
| 1 | 03 | 10 | 2.01 | 0046 | Pemeliharaan Rutin Jalan | | | | | | | | | | | |
| | | Panjang Jalan yang Dipelihara Secara Rutin | 35 KM | 35 KM | 8.500.000.000 | 6.686.824.000 | 8.126.765.123 | Kab. Kendal, Semua Kecamatan, Semua Kel/Desa | PENDAPATAN ASLI DAERAH (PAD) | - | - | | 5.000.000.000 | DINAS PEKERJAAN UMUM DAN PENATAAN RUANG | | |
| 1 | 03 | 10 | 2.01 | 0048 | Pelebaran Jembatan | | | | | | | | | | | |
| | | Jumlah Jembatan yang Dilebarkan | 1 Jembatan | 1 Jembatan | - | - | - | Kab. Kendal, Semua Kecamatan, Semua Kel/Desa | PENDAPATAN ASLI DAERAH (PAD) | - | - | | 200.000.000 | DINAS PEKERJAAN UMUM DAN PENATAAN RUANG | | |
| 1 | 03 | 11 | | | PROGRAM PENGEMBANGAN JASA KONSTRUKSI | 1. Rasio tenaga operator/ teknisi/ analisis yang memiliki sertifikat kompetensi | 72,87 % | 72,87 % | 592.470.000 | 387.743.050 | 458.773.050 | | 1.260.000.000 | | | |
| 1 | 03 | 11 | 2.01 | | Penyelenggaraan Pelatihan Tenaga Terampil Konstruksi | 1. Jumlah tenaga terampil konstruksi yang tersertifikasi | 150 Orang | 150 Orang | 190.600.000 | 102.470.000 | 102.470.000 | | 160.000.000 | DINAS PEKERJAAN UMUM DAN PENATAAN RUANG | | |
| 1 | 03 | 11 | 2.01 | 0011 | Pembinaan dan Peningkatan Kapasitas Kelembagaan Jasa Konstruksi | | | | | | | | | | | |
| | | Jumlah Lembaga Jasa Konstruksi yang Dibina dan Ditingkatkan Kapasitasnya | 50 Lembaga | 50 Lembaga | 40.000.000 | - | - | Kab. Kendal, Semua Kecamatan, Semua Kel/Desa | Dana Transfer Umum-Dana Alokasi Umum | - | - | | 60.000.000 | DINAS PEKERJAAN UMUM DAN PENATAAN RUANG | | |
| 1 | 03 | 11 | 2.01 | 0016 | Pelatihan Tenaga Kerja Konstruksi Kualifikasi Jabatan Operator, Teknisi atau Analis | | | | | | | | | | | |

| Kode | Urusan / Bidang Urusan / Program / Kegiatan / Sub Kegiatan | Indikator Program / Kegiatan / Sub Kegiatan | Capaian Kinerja Dan Kerangka Pendanaan | | | | | | | | Kelompok Sasaran | Prakiraan Maju Rencana Tahun 2025 | | Perangkat Daerah Penanggung Jawab | |
|------|--|--|--|-------------------|--|------------------|---------------------|--|--------------------------------------|-------------|------------------|-----------------------------------|---------------------|---|---|
| | | | Target 2024 | | Pagu Indikatif (Rp) | | | Lokasi | Sumber Dana | Prioritas | | Target | Pagu Indikatif (Rp) | | |
| | | | Sebelum | Sesudah | RKPD 2024 | APBD 2024 | RKPD Perubahan 2024 | | | Nasional | | | | | Daerah |
| | | Jumlah Tenaga Kerja Konstruksi Kualifikasi Jabatan Operator, Teknisi atau Analis yang Dilatih | 100 Orang | 100 Orang | 150.600.000 | 102.470.000 | 102.470.000 | Kab. Kendal, Semua Kecamatan, Semua Kel/Desa | Dana Transfer Umum-Dana Alokasi Umum | - | - | | 100.000.000 | DINAS PEKERJAAN UMUM DAN PENATAAN RUANG | |
| 1 | 03 | 11 | 2.02 | | Penyelenggaraan Sistem Informasi Jasa Konstruksi Cakupan Daerah Kabupaten/Kota | 1 Sistem | 1 Sistem | 226.370.000 | 179.395.050 | 179.395.050 | | | | 500.000.000 | DINAS PEKERJAAN UMUM DAN PENATAAN RUANG |
| 1 | 03 | 11 | 2.02 | 0013 | Penyediaan Data dan Informasi Jasa Konstruksi Cakupan Kabupaten/Kota | | | | | | | | | | |
| | | Jumlah Dokumen Data dan Informasi Jasa Konstruksi Cakupan Kabupaten/Kota yang Disediakan | 1 Dokumen | 1 Dokumen | 226.370.000 | 179.395.050 | 255.345.050 | Kab. Kendal, Semua Kecamatan, Semua Kel/Desa | Dana Transfer Umum-Dana Alokasi Umum | - | - | | 500.000.000 | DINAS PEKERJAAN UMUM DAN PENATAAN RUANG | |
| 1 | 03 | 11 | 2.03 | | Penerbitan Izin Usaha Jasa Konstruksi Nasional (Non Kecil dan Kecil) | 1 Dokumen | 1 Dokumen | 40.000.000 | - | - | | | | 350.000.000 | DINAS PEKERJAAN UMUM DAN PENATAAN RUANG |
| 1 | 03 | 11 | 2.03 | 0006 | Pemantauan dan Evaluasi Perizinan Berusaha Berbasis Risiko Jasa konstruksi | | | | | | | | | | |
| | | Jumlah Dokumen Perizinan Berusaha Berbasis Risiko Jasa Konstruksi yang Dipantau dan Dievaluasi | 1 Dokumen | 1 Dokumen | 40.000.000 | - | - | Kab. Kendal, Semua Kecamatan, Semua Kel/Desa | Dana Transfer Umum-Dana Alokasi Umum | - | - | | 200.000.000 | DINAS PEKERJAAN UMUM DAN PENATAAN RUANG | |
| 1 | 03 | 11 | 2.03 | 0007 | Penyusunan Produk Hukum Daerah terkait Penyelenggaraan Jasa Konstruksi di Kabupaten/Kota | | | | | | | | | | |
| | | Jumlah Dokumen Produk Hukum Daerah terkait Penyelenggaraan Jasa Konstruksi di Kabupaten/Kota yang Disusun | 1 Dokumen | 1 Dokumen | - | - | - | Kab. Kendal, Semua Kecamatan, Semua Kel/Desa | PENDAPATAN ASLI DAERAH (PAD) | - | - | | 150.000.000 | DINAS PEKERJAAN UMUM DAN PENATAAN RUANG | |
| 1 | 03 | 11 | 2.04 | | Pengawasan Tertib Usaha, Tertib Penyelenggaraan dan Tertib Pemanfaatan Jasa Konstruksi | 1 Dokumen | 1 Dokumen | 135.500.000 | 105.878.000 | 105.878.000 | | | | 250.000.000 | DINAS PEKERJAAN UMUM DAN PENATAAN RUANG |
| 1 | 03 | 11 | 2.04 | 0004 | Pengawasan dan Evaluasi Tertib Penyelenggaraan Jasa Konstruksi Kabupaten/Kota | | | | | | | | | | |
| | | Jumlah Paket Pekerjaan Jasa Konstruksi Kabupaten/Kota yang Diawasi dan Dievaluasi Tertib Penyelenggaraan | 1 Paket Pekerjaan | 1 Paket Pekerjaan | 110.000.000 | 76.638.000 | 65.858.000 | Kab. Kendal, Semua Kecamatan, Semua Kel/Desa | Dana Transfer Umum-Dana Alokasi Umum | - | - | | 150.000.000 | DINAS PEKERJAAN UMUM DAN PENATAAN RUANG | |
| 1 | 03 | 11 | 2.04 | 0006 | Pembinaan Tertib Usaha, Tertib Penyelenggaraan, dan Tertib Pemanfaatan Produk Jasa Konstruksi | | | | | | | | | | |
| | | Jumlah Lembaga Jasa Konstruksi yang Dibina Tertib Usaha, Tertib Penyelenggaraan, dan Tertib Pemanfaatan Produk | 10 Lembaga | 10 Lembaga | 25.500.000 | 29.240.000 | 35.100.000 | Kab. Kendal, Semua Kecamatan, Semua Kel/Desa | Dana Transfer Umum-Dana Alokasi Umum | - | - | | 100.000.000 | DINAS PEKERJAAN UMUM DAN PENATAAN RUANG | |
| 1 | 03 | 12 | | | PROGRAM PENYELENGGARAAN PENATAAN RUANG | 14 % | 14 % | 1.250.000.000 | 944.450.000 | 940.450.000 | | | | 4.230.000.000 | |
| 1 | 03 | 12 | 2.01 | | Penetapan Rencana Tata Ruang Wilayah (RTRW) dan Rencana Rinci Tata Ruang (RRTR) Kabupaten/Kota | 2 Dokumen | 2 Dokumen | 500.000.000 | 181.200.000 | 181.200.000 | | | | 1.000.000.000 | DINAS PEKERJAAN UMUM DAN PENATAAN RUANG |
| 1 | 03 | 12 | 2.01 | 0003 | Penetapan Kebijakan dalam rangka Pelaksanaan Penataan Ruang | | | | | | | | | | |
| | | Jumlah Dokumen Kebijakan Perda/Perkada selain RTRW Kabupaten/Kota | 1 Dokumen | 1 Dokumen | 100.000.000 | 17.352.500 | 17.352.500 | Kab. Kendal, Semua Kecamatan, Semua Kel/Desa | Dana Transfer Umum-Dana Alokasi Umum | - | - | | 200.000.000 | DINAS PEKERJAAN UMUM DAN PENATAAN RUANG | |
| 1 | 03 | 12 | 2.01 | 0006 | Pelaksanaan Persetujuan Substansi RDTR Kabupaten/Kota | | | | | | | | | | |
| | | Jumlah dokumen administrasi persetujuan substansi RDTR Kabupaten/Kota | 1 Dokumen | 1 Dokumen | 400.000.000 | 163.847.500 | 163.847.500 | Kab. Kendal, Semua Kecamatan, Semua Kel/Desa | Dana Transfer Umum-Dana Alokasi Umum | - | - | | 600.000.000 | DINAS PEKERJAAN UMUM DAN PENATAAN RUANG | |
| 1 | 03 | 12 | 2.01 | 0012 | Sosialisasi Peraturan Perundang-undangan dan pedoman Bidang Penataan ruang | | | | | | | | | | |
| | | Jumlah pemangku kepentingan yang mengikuti kegiatan sosialisasi | 1 Orang | 1 Orang | - | - | - | Kab. Kendal, Semua Kecamatan, Semua Kel/Desa | PENDAPATAN ASLI DAERAH (PAD) | - | - | | 200.000.000 | DINAS PEKERJAAN UMUM DAN PENATAAN RUANG | |
| 1 | 03 | 12 | 2.02 | | Koordinasi dan Sinkronisasi Perencanaan Tata Ruang Daerah Kabupaten/Kota | 2 Dokumen | 2 Dokumen | 400.000.000 | 378.750.000 | 378.750.000 | | | | 2.500.000.000 | DINAS PEKERJAAN UMUM DAN PENATAAN RUANG |
| 1 | 03 | 12 | 2.02 | 0005 | Penyusunan RDTR Kabupaten/Kota | | | | | | | | | | |
| | | Jumlah materi teknis dan ranperkada RDTR Kabupaten/Kota | 1 Dokumen | 1 Dokumen | 400.000.000 | 378.750.000 | 378.750.000 | Kab. Kendal, Semua Kecamatan, Semua Kel/Desa | Dana Transfer Umum-Dana Alokasi Umum | - | - | | 2.500.000.000 | DINAS PEKERJAAN UMUM DAN PENATAAN RUANG | |
| 1 | 03 | 12 | 2.03 | | Koordinasi dan Sinkronisasi Pemanfaatan Ruang Daerah Kabupaten/Kota | 12 Bulan Dokumen | 12 Bulan Dokumen | 200.000.000 | 292.000.000 | 292.000.000 | | | | 380.000.000 | DINAS PEKERJAAN UMUM DAN PENATAAN RUANG |
| 1 | 03 | 12 | 2.03 | 0003 | Koordinasi Penyelenggaraan Penataan Ruang | | | | | | | | | | |

| Kode | Urusan / Bidang Urusan / Program / Kegiatan / Sub Kegiatan | Indikator Program / Kegiatan / Sub Kegiatan | Capaian Kinerja Dan Kerangka Pendanaan | | | | | | | | Kelompok Sasaran | Prakiraan Maju Rencana Tahun 2025 | | Perangkat Daerah Penanggung Jawab | | | | |
|------|--|--|--|-----------|---|--|-------------------------|--|--------------------------------------|-----------------------|-----------------------|--|---|---|---|----------------------|---|---|
| | | | Target 2024 | | Pagu Indikatif (Rp) | | | Lokasi | Sumber Dana | Prioritas | | Target | Pagu Indikatif (Rp) | | | | | |
| | | | Sebelum | Sesudah | RKPD 2024 | APBD 2024 | RKPD Perubahan 2024 | | | Nasional | | | | | Daerah | | | |
| | | Jumlah Dokumen koordinasi penyelenggaraan penataan ruang | 1 Dokumen | 1 Dokumen | 200.000.000 | 292.000.000 | 288.000.000 | Kab. Kendal, Semua Kecamatan, Semua Kel/Desa | Dana Transfer Umum-Dana Alokasi Umum | - | - | | 380.000.000 | DINAS PEKERJAAN UMUM DAN PENATAAN RUANG | | | | |
| 1 | 03 | 12 | 2.04 | | Koordinasi dan Sinkronisasi Pengendalian Pemanfaatan Ruang Daerah Kabupaten/Kota | 1. Jumlah laporan koordinasi Pelaksanaan Penataan Ruang 2. Jumlah bulan pelaksanaan koordinasi dan sinkronisasi Pengendalian Pemanfaatan Ruang | 12 Bulan Dokumen | 12 Bulan Dokumen | 150.000.000 | 92.500.000 | 92.500.000 | | | 350.000.000 | DINAS PEKERJAAN UMUM DAN PENATAAN RUANG | | | |
| 1 | 03 | 12 | 2.04 | 0004 | Koordinasi Pelaksanaan Penataan Ruang | Jumlah Dokumen Koordinasi Pelaksanaan Penataan Ruang | 1 Dokumen | 1 Dokumen | 150.000.000 | 92.500.000 | 92.500.000 | Kab. Kendal, Semua Kecamatan, Semua Kel/Desa | Dana Transfer Umum-Dana Alokasi Umum | - | - | 350.000.000 | DINAS PEKERJAAN UMUM DAN PENATAAN RUANG | |
| 2 | | | | | URUSAN PEMERINTAHAN WAJIB YANG TIDAK BERKAITAN DENGAN PELAYANAN DASAR | | | | 350.000.000 | 221.526.000 | 221.526.000 | | | | | 800.000.000 | | |
| 2 | 10 | | | | URUSAN PEMERINTAHAN BIDANG PERTANAHAN | | | | 350.000.000 | 221.526.000 | 221.526.000 | | | | | 800.000.000 | | |
| 2 | 10 | 06 | | | PROGRAM REDISTRIBUSI TANAH, DAN GANTI KERUGIAN PROGRAM TANAH KELEBIHAN MAKSIMUM DAN TANAH ABSENTEE | 1. Jumlah bidang tanah milik Pemda yang bersertifikat | 955 Bidang | 955 Bidang | 125.000.000 | 36.076.000 | 36.076.000 | | | | | 200.000.000 | | |
| 2 | 10 | 06 | 2.01 | | Penetapan Subjek dan Objek Redistribusi Tanah serta Ganti Kerugian Tanah Kelebihan Maksimum dan Tanah Absentee dalam 1 (Satu) Daerah Kabupaten/Kota | Jumlah bertambahnya Bidang tanah Pemerintah Kabupaten Kendal yang Bersertifikat Jumlah Penyelesaian Masalah Ganti Kerugian dan Santunan Tanah untuk Pembangunan oleh Pemerintah Daerah Kabupaten/Kota | 110 Bidang 1 Dokumen | 110 Bidang 1 Dokumen | 125.000.000 | 36.076.000 | 36.076.000 | | Memperkuat Infrastruktur Untuk Mendukung Pengembangan Ekonomi Dan Pelayanan Dasar | - | Bidang Tanah Pemerintah Daerah | 200.000.000 | DINAS PEKERJAAN UMUM DAN PENATAAN RUANG | |
| 2 | 10 | 06 | 2.01 | 0007 | Koordinasi Pembentukan dan Pelaksanaan Fungsi Gugus Tugas Reforma Agraria Tingkat Kabupaten/Kota. | Jumlah Laporan Kegiatan Gugus Tugas Reforma Agraria Tingkat Kabupaten/Kota | 1 Laporan | 1 Laporan | 125.000.000 | 36.076.000 | 36.076.000 | Kab. Kendal, Semua Kecamatan, Semua Kel/Desa | Dana Transfer Umum-Dana Alokasi Umum | Memperkuat Infrastruktur Untuk Mendukung Pengembangan Ekonomi Dan Pelayanan Dasar | - | | 200.000.000 | DINAS PEKERJAAN UMUM DAN PENATAAN RUANG |
| 2 | 10 | 10 | | | PROGRAM PENATAGUNAAN TANAH | - | - | - | 225.000.000 | 185.450.000 | 185.450.000 | | | | | 600.000.000 | | |
| 2 | 10 | 10 | 2.01 | | Penggunaan Tanah yang Hamparannya dalam satu Daerah Kabupaten/Kota | Jumlah bertambahnya Bidang tanah Pemerintah Kabupaten Kendal yang Bersertifikat | 110 Bidang | 110 Bidang | 225.000.000 | 185.450.000 | 185.450.000 | | Memperkuat Infrastruktur Untuk Mendukung Pengembangan Ekonomi Dan Pelayanan Dasar | - | Bidang Tanah Pemerintah Daerah | 600.000.000 | DINAS PEKERJAAN UMUM DAN PENATAAN RUANG | |
| 2 | 10 | 10 | 2.01 | 0003 | Koordinasi dan Sinkronisasi Pelaksanaan Konsolidasi Tanah Kabupaten/Kota | Jumlah Dokumen Koordinasi dan Sinkronisasi Pelaksanaan Konsolidasi Tanah Kewenangan Kabupaten/Kota | 110 Dokumen | 110 Dokumen | 225.000.000 | 185.450.000 | 185.450.000 | Kab. Kendal, Semua Kecamatan, Semua Kel/Desa | Dana Transfer Umum-Dana Alokasi Umum | Memperkuat Infrastruktur Untuk Mendukung Pengembangan Ekonomi Dan Pelayanan Dasar | - | | 600.000.000 | DINAS PEKERJAAN UMUM DAN PENATAAN RUANG |
| | | | | | DINAS PERUMAHAN RAKYAT DAN KAWASAN PERMUKIMAN | | | | 8.991.614.614 | 28.717.430.316 | 26.350.980.316 | | | | | 9.811.000.000 | | |
| 1 | | | | | URUSAN PEMERINTAHAN WAJIB YANG BERKAITAN DENGAN PELAYANAN DASAR | | | | 8.991.614.614 | 28.717.430.316 | 26.350.980.316 | | | | | 9.811.000.000 | | |
| 1 | 04 | | | | URUSAN PEMERINTAHAN BIDANG PERUMAHAN DAN KAWASAN PERMUKIMAN | | | | 8.991.614.614 | 28.717.430.316 | 26.350.980.316 | | | | | 9.811.000.000 | | |
| 1 | 04 | 01 | | | PROGRAM PENUNJANG URUSAN PEMERINTAHAN DAERAH KABUPATEN/KOTA | Prosentase terpenuhinya layanan umum, kepegawaian dan keuangan Perangkat Daerah | 100.00 % | 100.00 % | 5.110.999.614 | 7.277.518.316 | 7.044.772.316 | | | | | 5.375.000.000 | | |
| 1 | 04 | 01 | 2.01 | | Perencanaan, Penganggaran, dan Evaluasi Kinerja Perangkat Daerah | Jumlah dokumen perencanaan dan evaluasi kinerja yang disusun | 11 dokumen | 11 dokumen | 227.060.000 | 797.395.000 | 797.395.000 | | | - | ASN Disperkim | 365.000.000 | DINAS PERUMAHAN RAKYAT DAN KAWASAN PERMUKIMAN | |
| 1 | 04 | 01 | 2.01 | 0001 | Penyusunan Dokumen Perencanaan Perangkat Daerah | Jumlah Dokumen Perencanaan Perangkat Daerah | 5 Dokumen | 5 Dokumen | 61.500.000 | 31.950.000 | 35.250.000 | Kab. Kendal, Kendal, Ngilir | PENDAPATAN ASLI DAERAH (PAD) | - | - | 125.000.000 | DINAS PERUMAHAN RAKYAT DAN KAWASAN PERMUKIMAN | |
| 1 | 04 | 01 | 2.01 | 0006 | Koordinasi dan Penyusunan Laporan Capaian Kinerja dan Ikhtisar Realisasi Kinerja SKPD | Jumlah Laporan Capaian Kinerja dan Ikhtisar Realisasi Kinerja SKPD dan Laporan Hasil Koordinasi Penyusunan Laporan Capaian Kinerja dan Ikhtisar Realisasi Kinerja SKPD | 11 Laporan | 11 Laporan | 100.060.000 | 171.312.000 | 180.462.000 | Kab. Kendal, Kendal, Ngilir | PENDAPATAN ASLI DAERAH (PAD) Dana Transfer Umum-Dana Alokasi Umum | - | - | 175.000.000 | DINAS PERUMAHAN RAKYAT DAN KAWASAN PERMUKIMAN | |
| 1 | 04 | 01 | 2.01 | 0007 | Evaluasi Kinerja Perangkat Daerah | Jumlah Laporan Evaluasi Kinerja Perangkat Daerah | 1 Laporan | 1 Laporan | 65.500.000 | 594.133.000 | 583.883.000 | Kab. Kendal, Kendal, Ngilir | PENDAPATAN ASLI DAERAH (PAD) Dana Transfer Umum-Dana Alokasi Umum | - | - | 65.000.000 | DINAS PERUMAHAN RAKYAT DAN KAWASAN PERMUKIMAN | |
| 1 | 04 | 01 | 2.02 | | Administrasi Keuangan Perangkat Daerah | Jumlah bulan terbayarnya Gaji dan tunjangan ASN | 14 bulan | 14 bulan | 3.412.299.614 | 3.672.749.816 | 3.672.749.816 | | | - | ASN Disperkim | 3.715.000.000 | DINAS PERUMAHAN RAKYAT DAN KAWASAN PERMUKIMAN | |
| 1 | 04 | 01 | 2.02 | 0001 | Penyediaan Gaji dan Tunjangan ASN | | | | | | | | | | | | | |

| Kode | Urusan / Bidang Urusan / Program / Kegiatan / Sub Kegiatan | Indikator Program / Kegiatan / Sub Kegiatan | Capaian Kinerja Dan Kerangka Pendanaan | | | | | | | | | Kelompok Sasaran | Prakiraan Maju Rencana Tahun 2025 | | Perangkat Daerah Penanggung Jawab | |
|------|--|--|--|----------------|---|---------------|---------------------|-----------------------------|--|---|--------|------------------|-----------------------------------|---------------------|---|---|
| | | | Target 2024 | | Pagu Indikatif (Rp) | | | Lokasi | Sumber Dana | Prioritas | | | Target | Pagu Indikatif (Rp) | | |
| | | | Sebelum | Sesudah | RKPD 2024 | APBD 2024 | RKPD Perubahan 2024 | | | Nasional | Daerah | | | | | |
| | | Jumlah Orang yang Menerima Gaji dan Tunjangan ASN | 26 Orang/bulan | 26 Orang/bulan | 3.167.299.614 | 3.652.412.816 | 3.347.712.816 | Kab. Kendal, Kendal, Ngilir | PENDAPATAN ASLI DAERAH (PAD) Dana Transfer Umum-Dana Alokasi Umum DAU Tambahan Dukungan Pendanaan atas Kebijakan Penggajian Pegawai Pemerintah dengan Perjanjian Kerja | - | - | | | 3.700.000.000 | DINAS PERUMAHAN RAKYAT DAN KAWASAN PERMUKIMAN | |
| 1 | 04 | 01 | 2.02 | 0002 | Penyediaan Administrasi Pelaksanaan Tugas ASN | | | | | | | | | | | |
| | | Jumlah Dokumen Hasil Penyediaan Administrasi Pelaksanaan Tugas ASN | 12 Dokumen | 12 Dokumen | 215.000.000 | - | - | Kab. Kendal, Kendal, Ngilir | PENDAPATAN ASLI DAERAH (PAD) | - | - | | | | - | DINAS PERUMAHAN RAKYAT DAN KAWASAN PERMUKIMAN |
| 1 | 04 | 01 | 2.02 | 0007 | Koordinasi dan Penyusunan Laporan Keuangan Bulanan/ Triwulanan/ Semesteran SKPD | | | | | | | | | | | |
| | | Jumlah Laporan Keuangan Bulanan/ Triwulanan/ Semesteran SKPD dan Laporan Koordinasi Penyusunan Laporan Keuangan Bulanan/Triwulanan/Semesteran SKPD | 12 Laporan | 12 Laporan | 30.000.000 | 20.337.000 | 34.690.000 | Kab. Kendal, Kendal, Ngilir | PENDAPATAN ASLI DAERAH (PAD) | - | - | | | 15.000.000 | DINAS PERUMAHAN RAKYAT DAN KAWASAN PERMUKIMAN | |
| 1 | 04 | 01 | 2.03 | | Administrasi Barang Milik Daerah pada Perangkat Daerah | | | | | | | | | | | |
| | | Jumlah kegiatan administrasi barang milik daerah | 2 kegiatan | 2 kegiatan | 12.960.000 | 1.820.000 | 1.820.000 | | | - | - | ASN Disperkim | | 10.000.000 | DINAS PERUMAHAN RAKYAT DAN KAWASAN PERMUKIMAN | |
| 1 | 04 | 01 | 2.03 | 0001 | Penyusunan Perencanaan Kebutuhan Barang Milik Daerah SKPD | | | | | | | | | | | |
| | | Jumlah Rencana Kebutuhan Barang Milik Daerah SKPD | 2 Dokumen | 2 Dokumen | 12.960.000 | 1.820.000 | 1.820.000 | Kab. Kendal, Kendal, Ngilir | PENDAPATAN ASLI DAERAH (PAD) | - | - | | | 10.000.000 | DINAS PERUMAHAN RAKYAT DAN KAWASAN PERMUKIMAN | |
| 1 | 04 | 01 | 2.05 | | Administrasi Kepegawaian Perangkat Daerah | | | | | | | | | | | |
| | | Jumlah ASN yang terlayani | 30 orang | 30 orang | 125.000.000 | 404.914.000 | 404.914.000 | | | - | - | ASN Disperkim | | 175.000.000 | DINAS PERUMAHAN RAKYAT DAN KAWASAN PERMUKIMAN | |
| 1 | 04 | 01 | 2.05 | 0002 | Pengadaan Pakaian Dinas beserta Atribut Kelengkapannya | | | | | | | | | | | |
| | | Jumlah Paket Pakaian Dinas beserta Atribut Kelengkapan | 30 Paket | 30 Paket | 25.000.000 | - | - | Kab. Kendal, Kendal, Ngilir | PENDAPATAN ASLI DAERAH (PAD) | - | - | | | | - | DINAS PERUMAHAN RAKYAT DAN KAWASAN PERMUKIMAN |
| 1 | 04 | 01 | 2.05 | 0009 | Pendidikan dan Pelatihan Pegawai Berdasarkan Tugas dan Fungsi | | | | | | | | | | | |
| | | Jumlah Pegawai Berdasarkan Tugas dan Fungsi yang Mengikuti Pendidikan dan Pelatihan | 25 Orang | 16 Orang | 75.000.000 | 60.940.000 | 60.940.000 | Kab. Kendal, Kendal, Ngilir | PENDAPATAN ASLI DAERAH (PAD) | - | - | | | 125.000.000 | DINAS PERUMAHAN RAKYAT DAN KAWASAN PERMUKIMAN | |
| 1 | 04 | 01 | 2.05 | 0010 | Sosialisasi Peraturan Perundang-Undangan | | | | | | | | | | | |
| | | Jumlah Orang yang Mengikuti Sosialisasi Peraturan Perundang-Undangan | 50 Orang | 50 Orang | 25.000.000 | 343.974.000 | 337.974.000 | Kab. Kendal, Kendal, Ngilir | PENDAPATAN ASLI DAERAH (PAD) | - | - | | | 50.000.000 | DINAS PERUMAHAN RAKYAT DAN KAWASAN PERMUKIMAN | |
| 1 | 04 | 01 | 2.06 | | Administrasi Umum Perangkat Daerah | | | | | | | | | | | |
| | | Jumlah bulan pemenuhan kebutuhan rutin | 12 bulan | 12 bulan | 381.520.000 | 1.501.437.700 | 1.501.437.700 | | | - | - | ASN Disperkim | | 480.000.000 | DINAS PERUMAHAN RAKYAT DAN KAWASAN PERMUKIMAN | |
| 1 | 04 | 01 | 2.06 | 0001 | Penyediaan Komponen Instalasi Listrik/Penerangan Bangunan Kantor | | | | | | | | | | | |
| | | Jumlah Paket Komponen Instalasi Listrik/Penerangan Bangunan Kantor yang Disediakan | 1 Paket | 1 Paket | 15.000.000 | 10.000.000 | 10.000.000 | Kab. Kendal, Kendal, Ngilir | PENDAPATAN ASLI DAERAH (PAD) | - | - | | | 15.000.000 | DINAS PERUMAHAN RAKYAT DAN KAWASAN PERMUKIMAN | |
| 1 | 04 | 01 | 2.06 | 0002 | Penyediaan Peralatan dan Perlengkapan Kantor | | | | | | | | | | | |
| | | Jumlah Paket Peralatan dan Perlengkapan Kantor yang Disediakan | 1 Paket | 1 Paket | 50.000.000 | 50.000.000 | 94.100.000 | Kab. Kendal, Kendal, Ngilir | PENDAPATAN ASLI DAERAH (PAD) | Memperkuat Infrastruktur Untuk Mendukung Pengembangan Ekonomi Dan Pelayanan Dasar | - | - | | 100.000.000 | DINAS PERUMAHAN RAKYAT DAN KAWASAN PERMUKIMAN | |
| 1 | 04 | 01 | 2.06 | 0003 | Penyediaan Peralatan Rumah Tangga | | | | | | | | | | | |
| | | Jumlah Paket Peralatan Rumah Tangga yang Disediakan | 1 Paket | 1 Paket | 15.000.000 | 10.000.000 | 10.000.000 | Kab. Kendal, Kendal, Ngilir | PENDAPATAN ASLI DAERAH (PAD) | - | - | | | 10.000.000 | DINAS PERUMAHAN RAKYAT DAN KAWASAN PERMUKIMAN | |
| 1 | 04 | 01 | 2.06 | 0004 | Penyediaan Bahan Logistik Kantor | | | | | | | | | | | |
| | | Jumlah Paket Bahan Logistik Kantor yang Disediakan | 12 Paket | 12 Paket | 15.000.000 | 13.076.000 | 13.076.000 | Kab. Kendal, Kendal, Ngilir | PENDAPATAN ASLI DAERAH (PAD) | - | - | | | 25.000.000 | DINAS PERUMAHAN RAKYAT DAN KAWASAN PERMUKIMAN | |
| 1 | 04 | 01 | 2.06 | 0005 | Penyediaan Barang Cetak dan Penggandaan | | | | | | | | | | | |
| | | Jumlah Paket Barang Cetak dan Penggandaan yang Disediakan | 9 Paket | 9 Paket | 13.740.000 | 16.740.000 | 16.740.000 | Kab. Kendal, Kendal, Ngilir | PENDAPATAN ASLI DAERAH (PAD) | - | - | | | 25.000.000 | DINAS PERUMAHAN RAKYAT DAN KAWASAN PERMUKIMAN | |
| 1 | 04 | 01 | 2.06 | 0006 | Penyediaan Bahan Bacaan dan Peraturan Perundang-undangan | | | | | | | | | | | |
| | | Jumlah Dokumen Bahan Bacaan dan Peraturan Perundang-Undangan yang Disediakan | 12 Dokumen | 12 Dokumen | 5.000.000 | - | - | Kab. Kendal, Kendal, Ngilir | PENDAPATAN ASLI DAERAH (PAD) | - | - | | | | - | DINAS PERUMAHAN RAKYAT DAN KAWASAN PERMUKIMAN |
| 1 | 04 | 01 | 2.06 | 0008 | Fasilitasi Kunjungan Tamu | | | | | | | | | | | |

| Kode | Urusan / Bidang Urusan / Program / Kegiatan / Sub Kegiatan | Indikator Program / Kegiatan / Sub Kegiatan | Capaian Kinerja Dan Kerangka Pendanaan | | | | | | | | | Kelompok Sasaran | Prakiraan Maju Rencana Tahun 2025 | | Perangkat Daerah Penanggung Jawab |
|------|--|---|--|--|---|---------------|---------------------|-------------------------------------|---|---|--------|--|-----------------------------------|---------------------|---|
| | | | Target 2024 | | Pagu Indikatif (Rp) | | | Lokasi | Sumber Dana | Prioritas | | | Target | Pagu Indikatif (Rp) | |
| | | | Sebelum | Sesudah | RKPD 2024 | APBD 2024 | RKPD Perubahan 2024 | | | Nasional | Daerah | | | | |
| | | Jumlah Laporan Fasilitas Kunjungan Tamu | 5 Laporan | 5 Laporan | 50.000.000 | - | - | Kab. Kendal, Kendal, Ngilir | PENDAPATAN ASLI DAERAH (PAD) | Memperkuat Infrastruktur Untuk Mendukung Pengembangan Ekonomi Dan Pelayanan Dasar | - | | | - | DINAS PERUMAHAN RAKYAT DAN KAWASAN PERMUKIMAN |
| 1 | 04 | 01 | 2.06 | 0009 | Penyelenggaraan Rapat Koordinasi dan Konsultasi SKPD | | | | | | | | | | |
| | | Jumlah Laporan Penyelenggaraan Rapat Koordinasi dan Konsultasi SKPD | 12 Laporan | 12 Laporan | 200.000.000 | 1.386.841.700 | 1.427.242.700 | Kab. Kendal, Kendal, Ngilir | PENDAPATAN ASLI DAERAH (PAD) | - | - | | | 275.000.000 | DINAS PERUMAHAN RAKYAT DAN KAWASAN PERMUKIMAN |
| 1 | 04 | 01 | 2.06 | 0010 | Penatausahaan Arsip Dinamis pada SKPD | | | | | | | | | | |
| | | Jumlah Dokumen Penatausahaan Arsip Dinamis pada SKPD | 1 Dokumen | 1 Dokumen | 17.780.000 | 14.780.000 | 14.780.000 | Kab. Kendal, Kendal, Ngilir | PENDAPATAN ASLI DAERAH (PAD) | - | - | | | 30.000.000 | DINAS PERUMAHAN RAKYAT DAN KAWASAN PERMUKIMAN |
| 1 | 04 | 01 | 2.07 | | Pengadaan Barang Milik Daerah Penunjang Urusan Pemerintah Daerah | | | | | | | | | | |
| | | Jumlah sarana prasarana yang diadakan | 1 unit | 1 unit | 315.000.000 | - | - | | | - | - | ASN Disperkim | | - | DINAS PERUMAHAN RAKYAT DAN KAWASAN PERMUKIMAN |
| 1 | 04 | 01 | 2.07 | 0001 | Pengadaan Kendaraan Perorangan Dinas atau Kendaraan Dinas Jabatan | | | | | | | | | | |
| | | Jumlah Unit Kendaraan Perorangan Dinas atau Kendaraan Dinas Jabatan yang Disediakan | 1 Unit | 1 Unit | 315.000.000 | - | - | Kab. Kendal, Kendal, Ngilir | PENDAPATAN ASLI DAERAH (PAD) | - | - | | | - | DINAS PERUMAHAN RAKYAT DAN KAWASAN PERMUKIMAN |
| 1 | 04 | 01 | 2.08 | | Penyediaan Jasa Penunjang Urusan Pemerintahan Daerah | | | | | | | | | | |
| | | Jumlah bulan pemenuhan kebutuhan rutin | 12 bulan | 12 bulan | 332.660.000 | 527.591.800 | 527.591.800 | | | - | - | ASN Disperkim | | 330.000.000 | DINAS PERUMAHAN RAKYAT DAN KAWASAN PERMUKIMAN |
| 1 | 04 | 01 | 2.08 | 0001 | Penyediaan Jasa Surat Menyurat | | | | | | | | | | |
| | | Jumlah Laporan Penyediaan Jasa Surat Menyurat | 12 Laporan | 12 Laporan | 15.000.000 | 20.000.000 | 20.000.000 | Kab. Kendal, Kendal, Ngilir | PENDAPATAN ASLI DAERAH (PAD) | - | - | | | 5.000.000 | DINAS PERUMAHAN RAKYAT DAN KAWASAN PERMUKIMAN |
| 1 | 04 | 01 | 2.08 | 0002 | Penyediaan Jasa Komunikasi, Sumber Daya Air dan Listrik | | | | | | | | | | |
| | | Jumlah Laporan Penyediaan Jasa Komunikasi, Sumber Daya Air dan Listrik yang Disediakan | 12 Laporan | 12 Laporan | 125.000.000 | 159.875.000 | 121.775.000 | Kab. Kendal, Kendal, Ngilir | PENDAPATAN ASLI DAERAH (PAD) | - | - | | | 130.000.000 | DINAS PERUMAHAN RAKYAT DAN KAWASAN PERMUKIMAN |
| 1 | 04 | 01 | 2.08 | 0003 | Penyediaan Jasa Peralatan dan Perlengkapan Kantor | | | | | | | | | | |
| | | Jumlah Laporan Penyediaan Jasa Peralatan dan Perlengkapan Kantor yang Disediakan | 12 Laporan | 12 Laporan | 15.000.000 | 20.685.000 | 20.685.000 | Kab. Kendal, Kendal, Semua Kel/Desa | PENDAPATAN ASLI DAERAH (PAD) | - | - | | | 20.000.000 | DINAS PERUMAHAN RAKYAT DAN KAWASAN PERMUKIMAN |
| 1 | 04 | 01 | 2.08 | 0004 | Penyediaan Jasa Pelayanan Umum Kantor | | | | | | | | | | |
| | | Jumlah Laporan Penyediaan Jasa Pelayanan Umum Kantor yang Disediakan | 12 Laporan | 12 Laporan | 177.660.000 | 327.031.800 | 327.031.800 | Kab. Kendal, Kendal, Ngilir | PENDAPATAN ASLI DAERAH (PAD) Dana Transfer Umum-Dana Alokasi Umum | - | - | | | 175.000.000 | DINAS PERUMAHAN RAKYAT DAN KAWASAN PERMUKIMAN |
| 1 | 04 | 01 | 2.09 | | Pemeliharaan Barang Milik Daerah Penunjang Urusan Pemerintahan Daerah | | | | | | | | | | |
| | | Jumlah Unit Barang Milik Daerah yang terpelihara | 75 Unit | 75 Unit | 304.500.000 | 371.610.000 | 371.610.000 | | | - | - | ASN Disperkim | | 300.000.000 | DINAS PERUMAHAN RAKYAT DAN KAWASAN PERMUKIMAN |
| 1 | 04 | 01 | 2.09 | 0002 | Penyediaan Jasa Pemeliharaan, Biaya Pemeliharaan, Pajak dan Perizinan Kendaraan Dinas Operasional atau Lapangan | | | | | | | | | | |
| | | Jumlah Kendaraan Dinas Operasional atau Lapangan yang Dipelihara dan dibayarkan Pajak dan Perizinannya | 40 Unit | 40 Unit | 219.500.000 | 239.500.000 | 239.500.000 | Kab. Kendal, Kendal, Ngilir | PENDAPATAN ASLI DAERAH (PAD) | - | - | | | 175.000.000 | DINAS PERUMAHAN RAKYAT DAN KAWASAN PERMUKIMAN |
| 1 | 04 | 01 | 2.09 | 0005 | Pemeliharaan Mebel | | | | | | | | | | |
| | | Jumlah Mebel yang Dipelihara | 12 Unit | 12 Unit | 15.000.000 | 15.000.000 | 15.000.000 | Kab. Kendal, Kendal, Ngilir | PENDAPATAN ASLI DAERAH (PAD) | - | - | | | 10.000.000 | DINAS PERUMAHAN RAKYAT DAN KAWASAN PERMUKIMAN |
| 1 | 04 | 01 | 2.09 | 0006 | Pemeliharaan Peralatan dan Mesin Lainnya | | | | | | | | | | |
| | | Jumlah Peralatan dan Mesin Lainnya yang Dipelihara | 60 Unit | 60 Unit | 40.000.000 | 75.110.000 | 75.110.000 | Kab. Kendal, Kendal, Ngilir | PENDAPATAN ASLI DAERAH (PAD) | - | - | | | 75.000.000 | DINAS PERUMAHAN RAKYAT DAN KAWASAN PERMUKIMAN |
| 1 | 04 | 01 | 2.09 | 0008 | Pemeliharaan Aset Tak Berwujud | | | | | | | | | | |
| | | Jumlah Aset Tak Berwujud yang Dipelihara | 1 Unit | 1 Unit | 30.000.000 | 42.000.000 | 57.000.000 | Kab. Kendal, Kendal, Ngilir | PENDAPATAN ASLI DAERAH (PAD) | - | - | | | 40.000.000 | DINAS PERUMAHAN RAKYAT DAN KAWASAN PERMUKIMAN |
| 1 | 04 | 02 | | | PROGRAM PENGEMBANGAN PERUMAHAN | | | | | | | | | | |
| | | Persentase Pengembangan Perumahan Berijin Prosentase rumah layak huni bagi korban bencana kabupaten/kota Prosentase rumah layak huni bagi penduduk yang terkena relokasi program pemerintah daerah kabupaten/kota | 100.00 100 100 % prosentase Prosentase | 100.00 100 100 % prosentase Prosentase | 1.737.615.000 | 2.633.512.000 | 2.616.258.000 | | | | | | | 2.786.000.000 | |
| 1 | 04 | 02 | 2.01 | | Pendataan Penyediaan dan Rehabilitasi Rumah Korban Bencana atau Relokasi Program Kabupaten/Kota | | | | | | | | | | |
| | | Jumlah dokumen pendataan rumah korban bencana atau relokasi program kab/kota | 1 dokumen | 1 dokumen | 100.000.000 | 75.910.000 | 75.910.000 | | | - | - | Masyarakat yang terkena korban bencana | | 200.000.000 | DINAS PERUMAHAN RAKYAT DAN KAWASAN PERMUKIMAN |
| 1 | 04 | 02 | 2.01 | 0004 | Pendataan Tingkat Kerusakan Rumah Akibat Bencana | | | | | | | | | | |

| Kode | Urusan / Bidang Urusan / Program / Kegiatan / Sub Kegiatan | Indikator Program / Kegiatan / Sub Kegiatan | Capaian Kinerja Dan Kerangka Pendanaan | | | | | | | | | Kelompok Sasaran | Prakiraan Maju Rencana Tahun 2025 | | Perangkat Daerah Penanggung Jawab | |
|------|--|--|--|---------------|---|--|---------------------|--|---|---------------|---------------|------------------|-----------------------------------|---|-----------------------------------|---|
| | | | Target 2024 | | Pagu Indikatif (Rp) | | | Lokasi | Sumber Dana | Prioritas | | | Target | Pagu Indikatif (Rp) | | |
| | | | Sebelum | Sesudah | RKPD 2024 | APBD 2024 | RKPD Perubahan 2024 | | | Nasional | Daerah | | | | | |
| | | Jumlah Dokumen data Rumah yang Terkena Bencana Kabupaten/Kota berdasarkan Tingkat Kerusakan Rumah | 1 Dokumen | 1 Dokumen | 50.000.000 | 46.820.000 | 46.820.000 | Kab. Kendal, Semua Kecamatan, Semua Kel/Desa | PENDAPATAN ASLI DAERAH (PAD) | - | - | | 50.000.000 | DINAS PERUMAHAN RAKYAT DAN KAWASAN PERMUKIMAN | | |
| 1 | 04 | 02 | 2.01 | 0009 | Identifikasi Perumahan di Lokasi Rawan Bencana Kabupaten/Kota | | | | | | | | | | | |
| | | Jumlah Dokumen Data Rumah di Lokasi Rawan Bencana Kabupaten/Kota | 1 Dokumen | 1 Dokumen | 50.000.000 | 29.090.000 | 10.460.000 | Kab. Kendal, Semua Kecamatan, Semua Kel/Desa | PENDAPATAN ASLI DAERAH (PAD) | - | - | | 150.000.000 | DINAS PERUMAHAN RAKYAT DAN KAWASAN PERMUKIMAN | | |
| 1 | 04 | 02 | 2.02 | | Sosialisasi dan Persiapan Penyediaan dan Rehabilitasi Rumah Korban Bencana atau Relokasi Program Kabupaten/Kota | Jumlah masyarakat yang meningkatkan pemahamannya terkait Penyediaan dan Rehabilitasi Rumah Korban Bencana atau Relokasi Program Kabupaten/Kota | 100 Orang | 100 Orang | 211.275.000 | 368.600.000 | 368.600.000 | | | Masyarakat yang terkena korban bencana atau Relokasi Program Kabupaten/Kota | 286.000.000 | DINAS PERUMAHAN RAKYAT DAN KAWASAN PERMUKIMAN |
| 1 | 04 | 02 | 2.02 | 0006 | Koordinasi untuk Menyepakati Penerima dan Jenis Pelayanan | | | | | | | | | | | |
| | | Jumlah Dokumen Data Penerima Bantuan berdasarkan Jenis Layanan | 4 Dokumen | 4 Dokumen | 184.000.000 | 145.035.000 | 145.035.000 | Kab. Kendal, Semua Kecamatan, Semua Kel/Desa | PENDAPATAN ASLI DAERAH (PAD) Dana Transfer Umum-Dana Alokasi Umum | - | - | | 136.000.000 | DINAS PERUMAHAN RAKYAT DAN KAWASAN PERMUKIMAN | | |
| 1 | 04 | 02 | 2.02 | 0009 | Sosialisasi Pengembangan Perumahan Baru dan Mekanisme Akses Pembiayaan Perumahan | | | | | | | | | | | |
| | | Jumlah Orang yang Mengikuti Sosialisasi Pengembangan Perumahan Baru dan Mekanisme Akses Pembiayaan Perumahan | 100 Orang | 100 Orang | 27.275.000 | 223.565.000 | 223.565.000 | Kab. Kendal, Semua Kecamatan, Semua Kel/Desa | PENDAPATAN ASLI DAERAH (PAD) Dana Transfer Umum-Dana Alokasi Umum | - | - | | 150.000.000 | DINAS PERUMAHAN RAKYAT DAN KAWASAN PERMUKIMAN | | |
| 1 | 04 | 02 | 2.03 | | Pembangunan dan Rehabilitasi Rumah Korban Bencana atau Relokasi Program Kabupaten/Kota | Jumlah rumah korban bencana/relokasi program yang dibangun dan direhabilitasi | 10 unit | 10 unit | 250.000.000 | 307.050.000 | 307.050.000 | | | Masyarakat yang terkena korban bencana | 300.000.000 | DINAS PERUMAHAN RAKYAT DAN KAWASAN PERMUKIMAN |
| 1 | 04 | 02 | 2.03 | 0001 | Rehabilitasi Rumah bagi Korban Bencana | | | | | | | | | | | |
| | | Jumlah Rumah Korban Bencana Kabupaten/Kota yang Terehabilitasi | 10 Unit Rumah | 10 Unit Rumah | 250.000.000 | 307.050.000 | 307.050.000 | Kab. Kendal, Semua Kecamatan, Semua Kel/Desa | PENDAPATAN ASLI DAERAH (PAD) Dana Transfer Umum-Dana Alokasi Umum | - | - | | 300.000.000 | DINAS PERUMAHAN RAKYAT DAN KAWASAN PERMUKIMAN | | |
| 1 | 04 | 02 | 2.05 | | Pembinaan Pengelolaan Rumah Susun Umum dan/atau Rumah Khusus | Jumlah Rumah susun yang dikelola dengan baik | 6 twinblok | 6 twinblok | 1.126.340.000 | 1.475.250.000 | 1.475.250.000 | | | Masyarakat berpenghasilan rendah | 1.700.000.000 | DINAS PERUMAHAN RAKYAT DAN KAWASAN PERMUKIMAN |
| 1 | 04 | 02 | 2.05 | 0001 | Fasilitasi Pengelolaan Kelembagaan dan Pemilik/Penghuni Rumah Susun | | | | | | | | | | | |
| | | Jumlah Laporan Hasil Fasilitasi Pengelolaan Kelembagaan bagi Pemilik/Penghuni Rumah Susun | 1 Laporan | 1 Laporan | 17.340.000 | 274.310.000 | 275.610.000 | Kab. Kendal, Semua Kecamatan, Semua Kel/Desa | PENDAPATAN ASLI DAERAH (PAD) | - | - | | 200.000.000 | DINAS PERUMAHAN RAKYAT DAN KAWASAN PERMUKIMAN | | |
| 1 | 04 | 02 | 2.05 | 0002 | Penatausahaan Pemanfaatan Rumah Susun Umum dan/atau Rumah Khusus | | | | | | | | | | | |
| | | Jumlah Dokumen Pemanfaatan Rumah Susun Umum dan/atau Rumah Khusus | 12 Dokumen | 12 Dokumen | 1.109.000.000 | 1.200.940.000 | 1.207.516.000 | Kab. Kendal, Semua Kecamatan, Semua Kel/Desa | PENDAPATAN ASLI DAERAH (PAD) Dana Transfer Umum-Dana Alokasi Umum | - | - | | 1.500.000.000 | DINAS PERUMAHAN RAKYAT DAN KAWASAN PERMUKIMAN | | |
| 1 | 04 | 02 | 2.06 | | Penerbitan Izin Pembangunan dan Pengembangan Perumahan | Jumlah rekomendasi siteplan perumahan yang diterbitkan | 12 dokumen | 12 dokumen | 50.000.000 | 406.702.000 | 406.702.000 | | | Pengembang perumahan | 300.000.000 | DINAS PERUMAHAN RAKYAT DAN KAWASAN PERMUKIMAN |
| 1 | 04 | 02 | 2.06 | 0003 | Koordinasi dan Sinkronisasi Pengendalian Pembangunan dan Pengembangan Perumahan | | | | | | | | | | | |
| | | Jumlah Laporan Hasil Koordinasi dan Sinkronisasi Pengendalian Pembangunan dan Pengembangan Perumahan | 12 Laporan | 12 Laporan | 50.000.000 | 406.702.000 | 400.202.000 | Kab. Kendal, Semua Kecamatan, Semua Kel/Desa | PENDAPATAN ASLI DAERAH (PAD) | - | - | | 300.000.000 | DINAS PERUMAHAN RAKYAT DAN KAWASAN PERMUKIMAN | | |
| 1 | 04 | 03 | | | PROGRAM KAWASAN PERMUKIMAN | Kawasan kumuh yang telah ditangani | 4,45 % | 4,45 % | 788.500.000 | 7.769.300.000 | 6.774.167.000 | | | | 400.000.000 | |
| 1 | 04 | 03 | 2.01 | | Penerbitan Izin Pembangunan dan Pengembangan Kawasan Permukiman | Jumlah koordinasi yang dilaksanakan | 2 kali | 2 kali | 50.000.000 | 22.750.000 | 22.750.000 | | | Masyarakat yang berada di kawasan kumuh | 100.000.000 | DINAS PERUMAHAN RAKYAT DAN KAWASAN PERMUKIMAN |
| 1 | 04 | 03 | 2.01 | 0004 | Koordinasi dan Sinkronisasi Penyelenggaraan Kawasan Permukiman | | | | | | | | | | | |
| | | Jumlah Laporan Hasil Koordinasi dan Sinkronisasi Penyelenggaraan Kawasan Permukiman | 12 Laporan | 12 Laporan | 50.000.000 | 22.750.000 | 22.750.000 | Kab. Kendal, Semua Kecamatan, Semua Kel/Desa | PENDAPATAN ASLI DAERAH (PAD) | - | - | | 100.000.000 | DINAS PERUMAHAN RAKYAT DAN KAWASAN PERMUKIMAN | | |
| 1 | 04 | 03 | 2.02 | | Penataan dan Peningkatan Kualitas Kawasan Permukiman Kumuh dengan Luas di Bawah 10 (Sepuluh) Ha | Jumlah Luasan Kumuh yang ditata dan ditingkatkan kualitasnya | 1 Ha | 1 Ha | 100.000.000 | 284.860.000 | 284.860.000 | | | Masyarakat yang berada di kawasan kumuh | 200.000.000 | DINAS PERUMAHAN RAKYAT DAN KAWASAN PERMUKIMAN |
| 1 | 04 | 03 | 2.02 | 0004 | Penyadaran Publik Pencegahan Tumbuh dan Berkembangnya Permukiman Kumuh | | | | | | | | | | | |
| | | Jumlah Laporan Pelaksanaan Penyadaran Publik Pencegahan Tumbuh dan Berkembangnya Permukiman Kumuh | 1 Laporan | 1 Laporan | 50.000.000 | 241.760.000 | 251.251.000 | Kab. Kendal, Semua Kecamatan, Semua Kel/Desa | PENDAPATAN ASLI DAERAH (PAD) | - | - | | - | DINAS PERUMAHAN RAKYAT DAN KAWASAN PERMUKIMAN | | |

| Kode | Urusan / Bidang Urusan / Program / Kegiatan / Sub Kegiatan | Indikator Program / Kegiatan / Sub Kegiatan | Capaian Kinerja Dan Kerangka Pendanaan | | | | | | | | | Kelompok Sasaran | Prakiraan Maju Rencana Tahun 2025 | | Perangkat Daerah Penanggung Jawab | | | |
|------|--|---|--|---------|--|---|----------------------------------|----------------------------------|---------------|---------------|---------------|--|---|---------------------|--|---|---|---|
| | | | Target 2024 | | Pagu Indikatif (Rp) | | | Lokasi | Sumber Dana | Prioritas | | | Target | Pagu Indikatif (Rp) | | | | |
| | | | Sebelum | Sesudah | RKPD 2024 | APBD 2024 | RKPD Perubahan 2024 | | | Nasional | Daerah | | | | | | | |
| 1 | 04 | 03 | 2.02 | 0012 | Pembentukan/Pembinaan Kelompok Swadaya Masyarakat di Permukiman Kumuh | Jumlah Kelompok Swadaya Masyarakat di Permukiman Kumuh yang dibentuk/dibina | 14 Kelompok Masyarakat | 14 Kelompok Masyarakat | 50.000.000 | 43.100.000 | 39.300.000 | Kab. Kendal, Semua Kecamatan, Semua Kel/Desa | PENDAPATAN ASLI DAERAH (PAD) Dana Transfer Umum-Dana Alokasi Umum | - | - | 200.000.000 | DINAS PERUMAHAN RAKYAT DAN KAWASAN PERMUKIMAN | |
| 1 | 04 | 03 | 2.03 | | Peningkatan Kualitas Kawasan Permukiman Kumuh dengan Luas di Bawah 10 (Sepuluh) Ha | Jumlah Luasan Kawasan Kumuh dibawah 10 Ha yang ditingkatkan kualitas lingkungannya | 1 Ha | 1 Ha | 638.500.000 | 7.461.690.000 | 7.461.690.000 | | | - | Pembangunan infrastruktur yang berkualitas dan berkelanjutan dengan memperhatikan kelestarian lingkungan dan perubahan iklim | Masyarakat yang berada di kawasan kumuh | 100.000.000 | DINAS PERUMAHAN RAKYAT DAN KAWASAN PERMUKIMAN |
| 1 | 04 | 03 | 2.03 | 0002 | Perbaikan Rumah Tidak Layak Huni | Jumlah Rumah Tidak Layak Huni yang Diperbaiki | - | 0 Unit Rumah | - | - | 1.520.000.000 | Kab. Kendal, Semua Kecamatan, Semua Kel/Desa | DAK Fisik-Bidang Perumahan dan Permukiman-Penugasan | - | Pembangunan infrastruktur yang berkualitas dan berkelanjutan dengan memperhatikan kelestarian lingkungan dan perubahan iklim | | - | DINAS PERUMAHAN RAKYAT DAN KAWASAN PERMUKIMAN |
| 1 | 04 | 03 | 2.03 | 0007 | Pendataan dan Verifikasi Penyelenggaraan Kawasan Permukiman Kumuh | Jumlah Dokumen Data Permukiman Kumuh yang Terverifikasi | 1 Dokumen | 1 Dokumen | 50.000.000 | 37.300.000 | 20.000.000 | Kab. Kendal, Semua Kecamatan, Semua Kel/Desa | PENDAPATAN ASLI DAERAH (PAD) | - | - | 100.000.000 | DINAS PERUMAHAN RAKYAT DAN KAWASAN PERMUKIMAN | |
| 1 | 04 | 03 | 2.03 | 0009 | Pelaksanaan Peremajaan Kawasan Permukiman Kumuh | Luas Kawasan Permukiman Kumuh yang Diremajakan | 1 Ha | 1 Ha | 588.500.000 | 7.424.390.000 | 770.866.000 | Kab. Kendal, Semua Kecamatan, Semua Kel/Desa | PENDAPATAN ASLI DAERAH (PAD) Dana Transfer Umum-Dana Alokasi Umum DAK Fisik-Bidang Perumahan dan Permukiman-Penugasan | - | - | | - | DINAS PERUMAHAN RAKYAT DAN KAWASAN PERMUKIMAN |
| 1 | 04 | 03 | 2.03 | 0012 | Pembangunan Rumah Baru Layak Huni untuk Peningkatan Kualitas Permukiman Kumuh dengan Luas di Bawah 10 (Sepuluh) Ha | Jumlah Rumah Baru Layak Huni yang Dibangun untuk Peningkatan Kualitas Permukiman Kumuh dengan Luas di Bawah 10 (Sepuluh) Ha | - | 0 Unit | - | - | 4.150.000.000 | Kab. Kendal, Semua Kecamatan, Semua Kel/Desa | DAK Fisik-Bidang Perumahan dan Permukiman-Penugasan | - | Pemerataan infrastruktur dengan berbasis peningkatan konektivitas wilayah pendukung perekonomian | | - | DINAS PERUMAHAN RAKYAT DAN KAWASAN PERMUKIMAN |
| 1 | 04 | 04 | | | PROGRAM PERUMAHAN DAN KAWASAN PERMUKIMAN KUMUH | Prosentase RTLH yang tertangani | 11,06 % | 11,06 % | 285.000.000 | 7.572.530.000 | 762.590.000 | | | | | | 400.000.000 | |
| 1 | 04 | 04 | 2.01 | | Pencegahan Perumahan dan Kawasan Permukiman Kumuh pada Daerah Kabupaten/Kota | Jumlah Rumah Tidak Layak Huni (RTLH) RTLH diluar kawasan permukiman kumuh dibawah 10 Ha yang dibangun | 185 unit | 185 unit | 285.000.000 | 7.572.530.000 | 7.572.530.000 | | | - | Masyarakat yang mempunyai rumah tidak layak huni | | 400.000.000 | DINAS PERUMAHAN RAKYAT DAN KAWASAN PERMUKIMAN |
| 1 | 04 | 04 | 2.01 | 0001 | Perbaikan Rumah Tidak Layak Huni untuk Pencegahan Terhadap Tumbuh dan Berkembangnya Permukiman Kumuh di Luar Kawasan Permukiman Kumuh dengan Luas di Bawah 10 (Sepuluh) Ha | Jumlah Rumah Tidak Layak Huni untuk Pencegahan Terhadap Tumbuh dan Berkembangnya Permukiman Kumuh di Luar Kawasan Permukiman Kumuh dengan Luas di Bawah 10 (Sepuluh) Ha yang Diperbaiki | 175 Unit Rumah | 175 Unit Rumah | 285.000.000 | 7.572.530.000 | 762.590.000 | Kab. Kendal, Semua Kecamatan, Semua Kel/Desa | PENDAPATAN ASLI DAERAH (PAD) DAK Fisik-Bidang Perumahan dan Permukiman-Penugasan | - | - | 400.000.000 | DINAS PERUMAHAN RAKYAT DAN KAWASAN PERMUKIMAN | |
| 1 | 04 | 05 | | | PROGRAM PENINGKATAN PRASARANA, SARANA DAN UTILITAS UMUM (PSU) | Prasarana sarana utilitas umum (PSU) kondisi baik Prasarana sarana utilitas umum (PSU) kondisi baik | 100.00 100 % prosentase | 100.00 100 % prosentase | 1.069.500.000 | 3.464.570.000 | 9.153.193.000 | | | | | | 850.000.000 | |
| 1 | 04 | 05 | 2.01 | | Urusan Penyelenggaraan PSU Perumahan | Jumlah perumahan yang telah menyerahkan PSU | 5 Sertifikat PSU yang diserahkan | 5 Sertifikat PSU yang diserahkan | 1.069.500.000 | 3.464.570.000 | 3.464.570.000 | | | - | Masyarakat yang berada di perumahan | | 850.000.000 | DINAS PERUMAHAN RAKYAT DAN KAWASAN PERMUKIMAN |
| 1 | 04 | 05 | 2.01 | 0001 | Perencanaan Penyediaan PSU Perumahan | Jumlah Dokumen Perencanaan Penyediaan PSU Perumahan | 2 Dokumen | 2 Dokumen | 100.000.000 | 92.860.000 | 121.960.000 | Kab. Kendal, Semua Kecamatan, Semua Kel/Desa | PENDAPATAN ASLI DAERAH (PAD) | - | - | 250.000.000 | DINAS PERUMAHAN RAKYAT DAN KAWASAN PERMUKIMAN | |
| 1 | 04 | 05 | 2.01 | 0002 | Penyediaan Prasarana, Sarana, dan Utilitas Umum di Perumahan untuk Menunjang Fungsi Hunian | Jumlah Lokasi Perumahan yang Disediakan Prasarana, Sarana, dan Utilitas Umum yang Menunjang Fungsi Hunian | 2 Lokasi | 2 Lokasi | 869.500.000 | 3.281.760.000 | 8.945.733.000 | Kab. Kendal, Semua Kecamatan, Semua Kel/Desa | PENDAPATAN ASLI DAERAH (PAD) Dana Transfer Umum-Dana Alokasi Umum DAK Fisik-Bidang Perumahan dan Permukiman-Penugasan | - | - | 300.000.000 | DINAS PERUMAHAN RAKYAT DAN KAWASAN PERMUKIMAN | |
| 1 | 04 | 05 | 2.01 | 0003 | Koordinasi dan Sinkronisasi dalam rangka Penyediaan Prasarana, Sarana, dan Utilitas Umum Perumahan | | | | | | | | | | | | | |

| Kode | Urusan / Bidang Urusan / Program / Kegiatan / Sub Kegiatan | Indikator Program / Kegiatan / Sub Kegiatan | Capaian Kinerja Dan Kerangka Pendanaan | | | | | | | | | Kelompok Sasaran | Prakiraan Maju Rencana Tahun 2025 | | Perangkat Daerah Penanggung Jawab | | | |
|------|--|---|---|--|---|--|-----------------------|--|------------------------------|----------------|----------------|--|--|--|-----------------------------------|---------------|--|--|
| | | | Target 2024 | | Pagu Indikatif (Rp) | | | Lokasi | Sumber Dana | Prioritas | | | Target | Pagu Indikatif (Rp) | | | | |
| | | | Sebelum | Sesudah | RKPD 2024 | APBD 2024 | RKPD Perubahan 2024 | | | Nasional | Daerah | | | | | | | |
| | | Jumlah Laporan Hasil Koordinasi dan Sinkronisasi dalam rangka Penyediaan Prasarana, Sarana, dan Utilitas Umum Perumahan | 12 Laporan | 12 Laporan | 100.000.000 | 89.950.000 | 85.500.000 | Kab. Kendal, Semua Kecamatan, Semua Kel/Desa | PENDAPATAN ASLI DAERAH (PAD) | - | - | | 300.000.000 | DINAS PERUMAHAN RAKYAT DAN KAWASAN PERMUKIMAN | | | | |
| | | SATUAN POLISI PAMONG PRAJA DAN PEMADAM KEBAKARAN | | | 21.814.006.038 | 27.072.817.205 | 26.049.917.205 | | | | | | 17.455.142.560 | | | | | |
| 1 | | URUSAN PEMERINTAHAN WAJIB YANG BERKAITAN DENGAN PELAYANAN DASAR | | | 21.814.006.038 | 27.072.817.205 | 26.049.917.205 | | | | | | 17.455.142.560 | | | | | |
| 1 | 05 | URUSAN PEMERINTAHAN BIDANG KETENTERAMAN DAN KETERTIBAN UMUM SERTA PERLINDUNGAN | | | 21.814.006.038 | 27.072.817.205 | 26.049.917.205 | | | | | | 17.455.142.560 | | | | | |
| 1 | 05 | 01 | PROGRAM PENUNJANG URUSAN PEMERINTAHAN DAERAH KABUPATEN/KOTA | Persentase ketercapaian perencanaan dan evaluasi kinerja OPD | 100 % | 100 % | 8.630.487.855 | 14.860.975.650 | 17.229.965.650 | | | | 9.091.657.106 | | | | | |
| 1 | 05 | 01 | 2.01 | Perencanaan, Penganggaran, dan Evaluasi Kinerja Perangkat Daerah | Persentase tersunnya dokumen perencanaan, penganggaran, dan evaluasi kinerja perangkat daerah | 100 % | 100 % | 207.554.000 | 102.500.000 | 102.500.000 | | | Memperkuat Stabilitas Polhukhankam Dan Transformasi Pelayanan Publik | - | OPD Satpolkar | 39.071.000 | SATUAN POLISI PAMONG PRAJA DAN PEMADAM KEBAKARAN | |
| 1 | 05 | 01 | 2.01 | 0001 | Penyusunan Dokumen Perencanaan Perangkat Daerah | Jumlah Dokumen Perencanaan Perangkat Daerah | 3 Dokumen | 3 Dokumen | 125.000.000 | 27.500.000 | 25.000.000 | Kab. Kendal, Semua Kecamatan, Semua Kel/Desa | PENDAPATAN ASLI DAERAH (PAD) | Memperkuat Stabilitas Polhukhankam Dan Transformasi Pelayanan Publik | - | | 17.246.000 | SATUAN POLISI PAMONG PRAJA DAN PEMADAM KEBAKARAN |
| 1 | 05 | 01 | 2.01 | 0002 | Koordinasi dan Penyusunan Dokumen RKA-SKPD | Jumlah Dokumen RKA-SKPD dan Laporan Hasil Koordinasi Penyusunan Dokumen RKA-SKPD | 1 Dokumen | 1 Dokumen | 3.750.000 | 7.500.000 | 5.000.000 | Kab. Kendal, Semua Kecamatan, Semua Kel/Desa | PENDAPATAN ASLI DAERAH (PAD) | Memperkuat Stabilitas Polhukhankam Dan Transformasi Pelayanan Publik | - | | 3.750.000 | SATUAN POLISI PAMONG PRAJA DAN PEMADAM KEBAKARAN |
| 1 | 05 | 01 | 2.01 | 0003 | Koordinasi dan Penyusunan Dokumen Perubahan RKA-SKPD | Jumlah Dokumen Perubahan RKA-SKPD dan Laporan Hasil Koordinasi Penyusunan Dokumen Perubahan RKA-SKPD | 1 Dokumen | 1 Dokumen | 3.354.000 | 7.500.000 | 5.000.000 | Kab. Kendal, Semua Kecamatan, Semua Kel/Desa | PENDAPATAN ASLI DAERAH (PAD) | Memperkuat Stabilitas Polhukhankam Dan Transformasi Pelayanan Publik | - | | 3.450.000 | SATUAN POLISI PAMONG PRAJA DAN PEMADAM KEBAKARAN |
| 1 | 05 | 01 | 2.01 | 0004 | Koordinasi dan Penyusunan DPA-SKPD | Jumlah Dokumen DPA-SKPD dan Laporan Hasil Koordinasi Penyusunan Dokumen DPA-SKPD | 1 Dokumen | 1 Dokumen | 3.250.000 | 7.500.000 | 5.000.000 | Kab. Kendal, Semua Kecamatan, Semua Kel/Desa | PENDAPATAN ASLI DAERAH (PAD) | Memperkuat Stabilitas Polhukhankam Dan Transformasi Pelayanan Publik | - | | 3.350.000 | SATUAN POLISI PAMONG PRAJA DAN PEMADAM KEBAKARAN |
| 1 | 05 | 01 | 2.01 | 0005 | Koordinasi dan Penyusunan Perubahan DPA- SKPD | Jumlah Dokumen Perubahan DPA-SKPD dan Laporan Hasil Koordinasi Penyusunan Dokumen Perubahan DPA-SKPD | 1 Dokumen | 1 Dokumen | 3.200.000 | 7.500.000 | 5.000.000 | Kab. Kendal, Semua Kecamatan, Semua Kel/Desa | PENDAPATAN ASLI DAERAH (PAD) | Memperkuat Stabilitas Polhukhankam Dan Transformasi Pelayanan Publik | - | | 3.400.000 | SATUAN POLISI PAMONG PRAJA DAN PEMADAM KEBAKARAN |
| 1 | 05 | 01 | 2.01 | 0006 | Koordinasi dan Penyusunan Laporan Capaian Kinerja dan Ikhtisar Realisasi Kinerja SKPD | Jumlah Laporan Capaian Kinerja dan Ikhtisar Realisasi Kinerja SKPD dan Laporan Hasil Koordinasi Penyusunan Laporan Capaian Kinerja dan Ikhtisar Realisasi Kinerja SKPD | 4 Laporan | 4 Laporan | 69.000.000 | 45.000.000 | 15.000.000 | Kab. Kendal, Semua Kecamatan, Semua Kel/Desa | PENDAPATAN ASLI DAERAH (PAD) Dana Transfer Umum-Dana Alokasi Umum | - | | 7.875.000 | SATUAN POLISI PAMONG PRAJA DAN PEMADAM KEBAKARAN | |
| 1 | 05 | 01 | 2.02 | Administrasi Keuangan Perangkat Daerah | Persentase ketercapaian pelayanan umum, kepegawaian dan keuangan perangkat daerah | 100 % | 100 % | 6.583.814.855 | 12.049.282.546 | 12.049.282.546 | | | Memperkuat Stabilitas Polhukhankam Dan Transformasi Pelayanan Publik | - | OPD Satpolkar | 6.492.729.106 | SATUAN POLISI PAMONG PRAJA DAN PEMADAM KEBAKARAN | |
| 1 | 05 | 01 | 2.02 | 0001 | Penyediaan Gaji dan Tunjangan ASN | Jumlah Orang yang Menerima Gaji dan Tunjangan ASN | 46 Orang/bulan | 46 Orang/bulan | 6.258.838.855 | 11.983.282.546 | 10.683.282.546 | Kab. Kendal, Semua Kecamatan, Semua Kel/Desa | Dana Transfer Umum-Dana Alokasi Umum | Memperkuat Stabilitas Polhukhankam Dan Transformasi Pelayanan Publik | - | | 6.199.463.000 | SATUAN POLISI PAMONG PRAJA DAN PEMADAM KEBAKARAN |
| 1 | 05 | 01 | 2.02 | 0003 | Pelaksanaan Penatausahaan dan Pengujian/Verifikasi Keuangan SKPD | Jumlah Dokumen Penatausahaan dan Pengujian/Verifikasi Keuangan SKPD | 12 Dokumen | 12 Dokumen | 310.000.000 | - | - | Kab. Kendal, Semua Kecamatan, Semua Kel/Desa | PENDAPATAN ASLI DAERAH (PAD) | Memperkuat Stabilitas Polhukhankam Dan Transformasi Pelayanan Publik | - | | 285.000.000 | SATUAN POLISI PAMONG PRAJA DAN PEMADAM KEBAKARAN |
| 1 | 05 | 01 | 2.02 | 0005 | Koordinasi dan Penyusunan Laporan Keuangan Akhir Tahun SKPD | Jumlah Laporan Keuangan Akhir Tahun SKPD dan Laporan Hasil Koordinasi Penyusunan Laporan Keuangan Akhir Tahun SKPD | 1 Laporan | 1 Laporan | 4.976.000 | 33.000.000 | 15.000.000 | Kab. Kendal, Semua Kecamatan, Semua Kel/Desa | PENDAPATAN ASLI DAERAH (PAD) | Memperkuat Stabilitas Polhukhankam Dan Transformasi Pelayanan Publik | - | | 5.243.000 | SATUAN POLISI PAMONG PRAJA DAN PEMADAM KEBAKARAN |
| 1 | 05 | 01 | 2.02 | 0007 | Koordinasi dan Penyusunan Laporan Keuangan Bulanan/ Triwulanan/ Semesteran SKPD | Jumlah Laporan Keuangan Bulanan/ Triwulanan/ Semesteran SKPD dan Laporan Koordinasi Penyusunan Laporan Keuangan Bulanan/Triwulanan/Semesteran SKPD | 18 Laporan | 18 Laporan | 10.000.000 | 33.000.000 | 123.000.000 | Kab. Kendal, Semua Kecamatan, Semua Kel/Desa | PENDAPATAN ASLI DAERAH (PAD) | Memperkuat Stabilitas Polhukhankam Dan Transformasi Pelayanan Publik | - | | 3.023.106 | SATUAN POLISI PAMONG PRAJA DAN PEMADAM KEBAKARAN |
| 1 | 05 | 01 | 2.05 | Administrasi Kepegawaian Perangkat Daerah | Persentase kedisiplinan administrasi pegawai | 100 % | 100 % | 162.048.000 | 355.000.000 | 355.000.000 | | | Memperkuat Stabilitas Polhukhankam Dan Transformasi Pelayanan Publik | - | OPD Satpolkar | 345.362.000 | SATUAN POLISI PAMONG PRAJA DAN PEMADAM KEBAKARAN | |
| 1 | 05 | 01 | 2.05 | 0002 | Pengadaan Pakaian Dinas beserta Atribut Kelengkapannya | | | | | | | | | | | | | |

| Kode | Urusan / Bidang Urusan / Program / Kegiatan / Sub Kegiatan | Indikator Program / Kegiatan / Sub Kegiatan | Capaian Kinerja Dan Kerangka Pendanaan | | | | | | | | | | Kelompok Sasaran | Prakiraan Maju Rencana Tahun 2025 | | Perangkat Daerah Penanggung Jawab | | |
|------|--|---|--|---------|--|--|---------------------|-------------|-------------|---------------|---------------|---|--|--|---|-----------------------------------|--|--|
| | | | Target 2024 | | Pagu Indikatif (Rp) | | | Lokasi | Sumber Dana | Prioritas | | Target | | Pagu Indikatif (Rp) | | | | |
| | | | Sebelum | Sesudah | RKPD 2024 | APBD 2024 | RKPD Perubahan 2024 | | | Nasional | Daerah | | | | | | | |
| 1 | 05 | 01 | 2.05 | 0009 | Pendidikan dan Pelatihan Pegawai Berdasarkan Tugas dan Fungsi | Jumlah Paket Pakaian Dinas beserta Atribut Kelengkapan | 63 Paket | 63 Paket | 9.914.000 | 8.000.000 | 8.000.000 | Kab. Kendal, Semua Kecamatan, Semua Kel/Desa | PENDAPATAN ASLI DAERAH (PAD) | Memperkuat Stabilitas Polhukhankam Dan Transformasi Pelayanan Publik | - | | 89.362.000 | SATUAN POLISI PAMONG PRAJA DAN PEMADAM KEBAKARAN |
| 1 | 05 | 01 | 2.05 | 0010 | Sosialisasi Peraturan Perundang-Undangan | Jumlah Pegawai Berdasarkan Tugas dan Fungsi yang Mengikuti Pendidikan dan Pelatihan | 4 Orang | 4 Orang | 19.360.000 | 72.000.000 | 200.000.000 | Semua Kota/Kab, Semua Kecamatan, Semua Kel/Desa | PENDAPATAN ASLI DAERAH (PAD) | Memperkuat Stabilitas Polhukhankam Dan Transformasi Pelayanan Publik | - | | 56.000.000 | SATUAN POLISI PAMONG PRAJA DAN PEMADAM KEBAKARAN |
| 1 | 05 | 01 | 2.06 | | Administrasi Umum Perangkat Daerah | Jumlah Orang yang Mengikuti Sosialisasi Peraturan Perundang-Undangan | 250 Orang | 250 Orang | 132.774.000 | 275.000.000 | 275.000.000 | Kab. Kendal, Semua Kecamatan, Semua Kel/Desa | PENDAPATAN ASLI DAERAH (PAD) Pajak Rokok | - | | 200.000.000 | SATUAN POLISI PAMONG PRAJA DAN PEMADAM KEBAKARAN | |
| 1 | 05 | 01 | 2.06 | 0001 | Penyediaan Komponen Instalasi Listrik/Penerangan Bangunan Kantor | Persentase terpenuhinya kebutuhan rutin perkantoran | 100 % | 100 % | 559.827.000 | 1.413.050.000 | 1.413.050.000 | | | Memperkuat Stabilitas Polhukhankam Dan Transformasi Pelayanan Publik | - | OPD Satpolkar | 728.797.000 | SATUAN POLISI PAMONG PRAJA DAN PEMADAM KEBAKARAN |
| 1 | 05 | 01 | 2.06 | 0002 | Penyediaan Peralatan dan Perlengkapan Kantor | Jumlah Paket Komponen Instalasi Listrik/Penerangan Bangunan Kantor yang Disediakan | 4 Paket | 4 Paket | 26.106.000 | 29.000.000 | 35.000.000 | Kab. Kendal, Semua Kecamatan, Semua Kel/Desa | PENDAPATAN ASLI DAERAH (PAD) | Memperkuat Stabilitas Polhukhankam Dan Transformasi Pelayanan Publik | - | | 29.621.000 | SATUAN POLISI PAMONG PRAJA DAN PEMADAM KEBAKARAN |
| 1 | 05 | 01 | 2.06 | 0003 | Penyediaan Peralatan Rumah Tangga | Jumlah Paket Peralatan dan Perlengkapan Kantor yang Disediakan | 1 Paket | 1 Paket | 11.204.000 | 48.550.000 | 128.000.000 | Kab. Kendal, Semua Kecamatan, Semua Kel/Desa | PENDAPATAN ASLI DAERAH (PAD) | Memperkuat Stabilitas Polhukhankam Dan Transformasi Pelayanan Publik | - | | 133.210.000 | SATUAN POLISI PAMONG PRAJA DAN PEMADAM KEBAKARAN |
| 1 | 05 | 01 | 2.06 | 0004 | Penyediaan Bahan Logistik Kantor | Jumlah Paket Peralatan Rumah Tangga yang Disediakan | 6 Paket | 6 Paket | 35.214.000 | 15.000.000 | 20.000.000 | Kab. Kendal, Semua Kecamatan, Semua Kel/Desa | PENDAPATAN ASLI DAERAH (PAD) | Memperkuat Stabilitas Polhukhankam Dan Transformasi Pelayanan Publik | - | | 36.522.000 | SATUAN POLISI PAMONG PRAJA DAN PEMADAM KEBAKARAN |
| 1 | 05 | 01 | 2.06 | 0005 | Penyediaan Bahan Logistik Kantor | Jumlah Paket Bahan Logistik Kantor yang Disediakan | 12 Paket | 12 Paket | 70.000.000 | 96.000.000 | 100.000.000 | Kab. Kendal, Semua Kecamatan, Semua Kel/Desa | PENDAPATAN ASLI DAERAH (PAD) | Memperkuat Stabilitas Polhukhankam Dan Transformasi Pelayanan Publik | - | | 66.112.000 | SATUAN POLISI PAMONG PRAJA DAN PEMADAM KEBAKARAN |
| 1 | 05 | 01 | 2.06 | 0006 | Penyediaan Barang Cetak dan Penggandaan | Jumlah Paket Bahan Logistik Kantor yang Disediakan | 12 Paket | 12 Paket | 52.000.000 | 96.000.000 | 100.000.000 | Kab. Kendal, Semua Kecamatan, Semua Kel/Desa | PENDAPATAN ASLI DAERAH (PAD) | Memperkuat Stabilitas Polhukhankam Dan Transformasi Pelayanan Publik | - | | 51.223.000 | SATUAN POLISI PAMONG PRAJA DAN PEMADAM KEBAKARAN |
| 1 | 05 | 01 | 2.06 | 0007 | Penyediaan Bahan Bacaan dan Peraturan Perundang-undangan | Jumlah Paket Barang Cetak dan Penggandaan yang Disediakan | 12 Paket | 12 Paket | 52.000.000 | 96.000.000 | 100.000.000 | Kab. Kendal, Semua Kecamatan, Semua Kel/Desa | PENDAPATAN ASLI DAERAH (PAD) | Memperkuat Stabilitas Polhukhankam Dan Transformasi Pelayanan Publik | - | | 51.223.000 | SATUAN POLISI PAMONG PRAJA DAN PEMADAM KEBAKARAN |
| 1 | 05 | 01 | 2.06 | 0008 | Penyediaan Bahan Bacaan dan Peraturan Perundang-undangan | Jumlah Dokumen Bahan Bacaan dan Peraturan Perundang-Undangan yang Disediakan | 768 Dokumen | 768 Dokumen | 7.688.000 | - | - | Kab. Kendal, Semua Kecamatan, Semua Kel/Desa | PENDAPATAN ASLI DAERAH (PAD) | Memperkuat Stabilitas Polhukhankam Dan Transformasi Pelayanan Publik | - | | 8.006.000 | SATUAN POLISI PAMONG PRAJA DAN PEMADAM KEBAKARAN |
| 1 | 05 | 01 | 2.06 | 0009 | Penyelenggaraan Rapat Koordinasi dan Konsultasi SKPD | Jumlah Laporan Penyelenggaraan Rapat Koordinasi dan Konsultasi SKPD | 180 Laporan | 180 Laporan | 269.283.000 | 1.038.500.000 | 1.733.627.000 | Kab. Kendal, Semua Kecamatan, Semua Kel/Desa | PENDAPATAN ASLI DAERAH (PAD) | Memperkuat Stabilitas Polhukhankam Dan Transformasi Pelayanan Publik | - | | 306.222.000 | SATUAN POLISI PAMONG PRAJA DAN PEMADAM KEBAKARAN |
| 1 | 05 | 01 | 2.06 | 0010 | Penatausahaan Arsip Dinamis pada SKPD | Jumlah Dokumen Penatausahaan Arsip Dinamis pada SKPD | 5 Dokumen | 5 Dokumen | 88.332.000 | 90.000.000 | 110.000.000 | Kab. Kendal, Semua Kecamatan, Semua Kel/Desa | PENDAPATAN ASLI DAERAH (PAD) | Memperkuat Stabilitas Polhukhankam Dan Transformasi Pelayanan Publik | - | | 97.881.000 | SATUAN POLISI PAMONG PRAJA DAN PEMADAM KEBAKARAN |
| 1 | 05 | 01 | 2.07 | | Pengadaan Barang Milik Daerah Penunjang Urusan Pemerintah Daerah | Persentase terpenuhinya kebutuhan rutin perkantoran | 100 % | 100 % | 249.170.000 | - | - | | | Memperkuat Stabilitas Polhukhankam Dan Transformasi Pelayanan Publik | - | OPD Satpolkar | 564.000.000 | SATUAN POLISI PAMONG PRAJA DAN PEMADAM KEBAKARAN |
| 1 | 05 | 01 | 2.07 | 0002 | Pengadaan Kendaraan Dinas Operasional atau Lapangan | Jumlah Unit Kendaraan Dinas Operasional atau Lapangan yang Disediakan | 1 Unit | 1 Unit | 51.170.000 | - | 1.832.738.000 | Kab. Kendal, Semua Kecamatan, Semua Kel/Desa | PENDAPATAN ASLI DAERAH (PAD) | Memperkuat Stabilitas Polhukhankam Dan Transformasi Pelayanan Publik | - | | 564.000.000 | SATUAN POLISI PAMONG PRAJA DAN PEMADAM KEBAKARAN |
| 1 | 05 | 01 | 2.07 | 0009 | Pengadaan Gedung Kantor atau Bangunan Lainnya | Jumlah Unit Gedung Kantor atau Bangunan Lainnya yang Disediakan | 1 Unit | 1 Unit | 198.000.000 | - | - | Kab. Kendal, Semua Kecamatan, Semua Kel/Desa | PENDAPATAN ASLI DAERAH (PAD) | Memperkuat Stabilitas Polhukhankam Dan Transformasi Pelayanan Publik | - | | - | SATUAN POLISI PAMONG PRAJA DAN PEMADAM KEBAKARAN |
| 1 | 05 | 01 | 2.08 | | Penyediaan Jasa Penunjang Urusan Pemerintahan Daerah | Persentase terpenuhinya kebutuhan sarana prasarana perkantoran | 100 % | 100 % | 425.624.000 | 452.825.000 | 452.825.000 | | | Memperkuat Stabilitas Polhukhankam Dan Transformasi Pelayanan Publik | - | OPD Satpolkar | 433.698.000 | SATUAN POLISI PAMONG PRAJA DAN PEMADAM KEBAKARAN |
| 1 | 05 | 01 | 2.08 | 0001 | Penyediaan Jasa Surat Menyurat | Jumlah Laporan Penyediaan Jasa Surat Menyurat | 4 Laporan | 4 Laporan | 6.124.000 | 5.000.000 | 5.000.000 | Kab. Kendal, Semua Kecamatan, Semua Kel/Desa | PENDAPATAN ASLI DAERAH (PAD) | Memperkuat Stabilitas Polhukhankam Dan Transformasi Pelayanan Publik | - | | 6.298.000 | SATUAN POLISI PAMONG PRAJA DAN PEMADAM KEBAKARAN |
| 1 | 05 | 01 | 2.08 | 0002 | Penyediaan Jasa Komunikasi, Sumber Daya Air dan Listrik | Jumlah Laporan Penyediaan Jasa Komunikasi, Sumber Daya Air dan Listrik yang Disediakan | 12 Laporan | 12 Laporan | 226.000.000 | 226.000.000 | 313.000.000 | Kab. Kendal, Semua Kecamatan, Semua Kel/Desa | PENDAPATAN ASLI DAERAH (PAD) | Memperkuat Stabilitas Polhukhankam Dan Transformasi Pelayanan Publik | - | | 234.000.000 | SATUAN POLISI PAMONG PRAJA DAN PEMADAM KEBAKARAN |
| 1 | 05 | 01 | 2.08 | 0003 | Penyediaan Jasa Peralatan dan Perlengkapan Kantor | Jumlah Laporan Penyediaan Jasa Komunikasi, Sumber Daya Air dan Listrik yang Disediakan | 12 Laporan | 12 Laporan | 226.000.000 | 226.000.000 | 313.000.000 | Kab. Kendal, Semua Kecamatan, Semua Kel/Desa | PENDAPATAN ASLI DAERAH (PAD) | Memperkuat Stabilitas Polhukhankam Dan Transformasi Pelayanan Publik | - | | 234.000.000 | SATUAN POLISI PAMONG PRAJA DAN PEMADAM KEBAKARAN |

| Kode | Urusan / Bidang Urusan / Program / Kegiatan / Sub Kegiatan | Indikator Program / Kegiatan / Sub Kegiatan | Capaian Kinerja Dan Kerangka Pendanaan | | | | | | | | | | Kelompok Sasaran | Prakiraan Maju Rencana Tahun 2025 | | Perangkat Daerah Penanggung Jawab | | |
|------|--|---|--|---------|---|--|---------------------|------------|---------------|---------------|---------------|--|---|---|---|-----------------------------------|---------------|--|
| | | | Target 2024 | | Pagu Indikatif (Rp) | | | Lokasi | Sumber Dana | Prioritas | | Target | | Pagu Indikatif (Rp) | | | | |
| | | | Sebelum | Sesudah | RKPD 2024 | APBD 2024 | RKPD Perubahan 2024 | | | Nasional | Daerah | | | | | | | |
| 1 | 05 | 01 | 2.08 | 0004 | Penyediaan Jasa Pelayanan Umum Kantor | Jumlah Laporan Penyediaan Jasa Peralatan dan Perlengkapan Kantor yang Disediakan | 6 Laporan | 6 Laporan | 53.500.000 | 70.000.000 | 80.000.000 | Kab. Kendal, Semua Kecamatan, Semua Kel/Desa | PENDAPATAN ASLI DAERAH (PAD) | Memperkuat Stabilitas Polhukhankam Dan Transformasi Pelayanan Publik | - | | 56.400.000 | SATUAN POLISI PAMONG PRAJA DAN PEMADAM KEBAKARAN |
| | | | | | | Jumlah Laporan Penyediaan Jasa Pelayanan Umum Kantor yang Disediakan | 12 Laporan | 12 Laporan | 140.000.000 | 151.825.000 | 170.000.000 | Kab. Kendal, Semua Kecamatan, Semua Kel/Desa | PENDAPATAN ASLI DAERAH (PAD) | Memperkuat Stabilitas Polhukhankam Dan Transformasi Pelayanan Publik | - | | 137.000.000 | SATUAN POLISI PAMONG PRAJA DAN PEMADAM KEBAKARAN |
| 1 | 05 | 01 | 2.09 | | Pemeliharaan Barang Milik Daerah Penunjang Urusan Pemerintahan Daerah | Persentase terpenuhinya pemeliharaan sarana dan prasarana perkantoran | 100 % | 100 % | 442.450.000 | 488.318.104 | 488.318.104 | | | Memperkuat Stabilitas Polhukhankam Dan Transformasi Pelayanan Publik | - | OPD Satpolkar | 488.000.000 | SATUAN POLISI PAMONG PRAJA DAN PEMADAM KEBAKARAN |
| 1 | 05 | 01 | 2.09 | 0001 | Penyediaan Jasa Pemeliharaan, Biaya Pemeliharaan, dan Pajak Kendaraan Perorangan Dinas atau Kendaraan Dinas Jabatan | Jumlah Kendaraan Perorangan Dinas atau Kendaraan Dinas Jabatan yang Dipelihara dan Dibayarkan Pajaknya | 57 Unit | 57 Unit | 198.450.000 | 300.000.000 | 900.000.000 | Kab. Kendal, Semua Kecamatan, Semua Kel/Desa | PENDAPATAN ASLI DAERAH (PAD) | Memperkuat Stabilitas Polhukhankam Dan Transformasi Pelayanan Publik | - | | 212.000.000 | SATUAN POLISI PAMONG PRAJA DAN PEMADAM KEBAKARAN |
| 1 | 05 | 01 | 2.09 | 0002 | Penyediaan Jasa Pemeliharaan, Biaya Pemeliharaan, Pajak dan Perizinan Kendaraan Dinas Operasional atau Lapangan | Jumlah Kendaraan Dinas Operasional atau Lapangan yang Dipelihara dan Dibayarkan Pajak dan Perizinannya | 57 Unit | 57 Unit | 44.000.000 | 50.000.000 | 50.000.000 | Kab. Kendal, Semua Kecamatan, Semua Kel/Desa | PENDAPATAN ASLI DAERAH (PAD) | Memperkuat Stabilitas Polhukhankam Dan Transformasi Pelayanan Publik | - | | 46.000.000 | SATUAN POLISI PAMONG PRAJA DAN PEMADAM KEBAKARAN |
| 1 | 05 | 01 | 2.09 | 0009 | Pemeliharaan/Rehabilitasi Gedung Kantor dan Bangunan Lainnya | Jumlah Gedung Kantor dan Bangunan Lainnya yang Dipelihara/Direhabilitasi | 1 Unit | 1 Unit | 200.000.000 | 138.318.104 | 288.318.104 | Kab. Kendal, Semua Kecamatan, Semua Kel/Desa | PENDAPATAN ASLI DAERAH (PAD) | Memperkuat Stabilitas Polhukhankam Dan Transformasi Pelayanan Publik | - | | 230.000.000 | SATUAN POLISI PAMONG PRAJA DAN PEMADAM KEBAKARAN |
| 1 | 05 | 02 | | | PROGRAM PENINGKATAN KETENTERAMAN DAN KETERTIBAN UMUM | - | 100 % | - | 7.970.418.183 | 7.515.769.000 | 4.786.779.000 | | | | | | 3.474.310.454 | |
| 1 | 05 | 02 | 2.01 | | Penanganan Gangguan Ketenteraman dan Ketertiban Umum dalam 1 (Satu) Daerah Kabupaten/Kota | - | 100 Kejadian | - | 7.586.418.183 | 6.935.769.000 | 6.935.769.000 | | | Memperkuat Reformasi Politik, Hukum, dan Birokrasi, serta Memperkuat Pencegahan dan Pemberantasan Korupsi, Narkoba, Judi dan Penyeludupan | - | Masyarakat | 3.107.536.454 | SATUAN POLISI PAMONG PRAJA DAN PEMADAM KEBAKARAN |
| 1 | 05 | 02 | 2.01 | 0003 | Koordinasi Penyelenggaraan Ketenteraman dan Ketertiban Umum serta Perlindungan Masyarakat Tingkat Kabupaten/Kota | Jumlah Dokumen Hasil Pelaksanaan Koordinasi Penyelenggaraan Ketenteraman, Ketertiban Umum dan Perlindungan Masyarakat Tingkat Kabupaten/Kota | 3 Dokumen | 3 Dokumen | 100.000.000 | 10.000.000 | 15.000.000 | Kab. Kendal, Semua Kecamatan, Semua Kel/Desa | PENDAPATAN ASLI DAERAH (PAD) Dana Transfer Umum-Dana Alokasi Umum | Memperkuat Reformasi Politik, Hukum, dan Birokrasi, serta Memperkuat Pencegahan dan Pemberantasan Korupsi, Narkoba, Judi dan Penyeludupan | - | | 100.000.000 | SATUAN POLISI PAMONG PRAJA DAN PEMADAM KEBAKARAN |
| 1 | 05 | 02 | 2.01 | 0004 | Pemberdayaan Perlindungan Masyarakat dalam rangka Ketenteraman dan Ketertiban Umum | Jumlah Dokumen yang Memuat Hasil Pemberdayaan Perlindungan Masyarakat dalam rangka Ketenteraman dan Ketertiban Umum | 12 Dokumen | 12 Dokumen | 6.905.544.379 | 6.650.769.000 | 3.654.779.000 | Kab. Kendal, Semua Kecamatan, Semua Kel/Desa | PENDAPATAN ASLI DAERAH (PAD) | Memperkuat Reformasi Politik, Hukum, dan Birokrasi, serta Memperkuat Pencegahan dan Pemberantasan Korupsi, Narkoba, Judi dan Penyeludupan | - | | 1.903.630.000 | SATUAN POLISI PAMONG PRAJA DAN PEMADAM KEBAKARAN |
| 1 | 05 | 02 | 2.01 | 0005 | Peningkatan Kapasitas SDM Satuan Polisi Pamongpraja dan Satuan Perlindungan Masyarakat Termasuk dalam Pelaksanaan Tugas yang Bermuansa Hak Asasi Manusia | Jumlah SDM Satuan Polisi Pamongpraja dan Satuan Perlindungan Masyarakat yang Ditingkatkan Kapasitasnya | 100 Orang | 100 Orang | 64.195.000 | 5.000.000 | 12.000.000 | Kab. Kendal, Semua Kecamatan, Semua Kel/Desa | PENDAPATAN ASLI DAERAH (PAD) | Memperkuat Reformasi Politik, Hukum, dan Birokrasi, serta Memperkuat Pencegahan dan Pemberantasan Korupsi, Narkoba, Judi dan Penyeludupan | - | | 275.000.000 | SATUAN POLISI PAMONG PRAJA DAN PEMADAM KEBAKARAN |
| 1 | 05 | 02 | 2.01 | 0006 | Kerja Sama antar Lembaga dan Kemitraan dalam Teknik Pencegahan dan Penanganan Gangguan Ketenteraman dan Ketertiban Umum | Jumlah Dokumen Hasil Pelaksanaan Kerja Sama antar Lembaga dan Kemitraan dalam Teknik Pencegahan Kejahatan | 4 Dokumen | 4 Dokumen | 50.781.454 | 15.000.000 | 20.000.000 | Kab. Kendal, Semua Kecamatan, Semua Kel/Desa | PENDAPATAN ASLI DAERAH (PAD) | Memperkuat Reformasi Politik, Hukum, dan Birokrasi, serta Memperkuat Pencegahan dan Pemberantasan Korupsi, Narkoba, Judi dan Penyeludupan | - | | 50.781.454 | SATUAN POLISI PAMONG PRAJA DAN PEMADAM KEBAKARAN |
| 1 | 05 | 02 | 2.01 | 0008 | Penyusunan SOP Ketertiban Umum dan Ketenteraman Masyarakat | Jumlah Dokumen SOP Ketertiban Umum dan Ketenteraman Masyarakat yang Telah Dibuat dan Dimutakhirkan | 1 Dokumen | 1 Dokumen | 15.000.000 | 5.000.000 | 55.000.000 | Kab. Kendal, Semua Kecamatan, Semua Kel/Desa | PENDAPATAN ASLI DAERAH (PAD) | Memperkuat Reformasi Politik, Hukum, dan Birokrasi, serta Memperkuat Pencegahan dan Pemberantasan Korupsi, Narkoba, Judi dan Penyeludupan | - | | 15.000.000 | SATUAN POLISI PAMONG PRAJA DAN PEMADAM KEBAKARAN |
| 1 | 05 | 02 | 2.01 | 0015 | Pencegahan Gangguan Ketenteraman dan Ketertiban Umum Melalui Deteksi Dini dan Cegah Dini, Pembinaan dan Penyuluhan, Pelaksanaan Patroli, Pengamanan, dan Pengawasan | Jumlah Laporan Gangguan Ketenteraman dan Ketertiban Umum yang Dicegah Melalui Deteksi Dini dan Cegah Dini, Pembinaan dan Penyuluhan, Patroli, Pengamanan, dan Pengawasan | 96 laporan | 96 laporan | 200.000.000 | 80.000.000 | 90.000.000 | Kab. Kendal, Semua Kecamatan, Semua Kel/Desa | PENDAPATAN ASLI DAERAH (PAD) | Memperkuat Reformasi Politik, Hukum, dan Birokrasi, serta Memperkuat Pencegahan dan Pemberantasan Korupsi, Narkoba, Judi dan Penyeludupan | - | | 200.000.000 | SATUAN POLISI PAMONG PRAJA DAN PEMADAM KEBAKARAN |
| 1 | 05 | 02 | 2.01 | 0016 | Penindakan Atas Gangguan Ketenteraman dan Ketertiban Umum berdasarkan Perda dan Perkada Melalui Penertiban dan Penanganan Unjuk Rasa dan Kerusuhan Massa | | | | | | | | | | | | | |

| Kode | Urusan / Bidang Urusan / Program / Kegiatan / Sub Kegiatan | Indikator Program / Kegiatan / Sub Kegiatan | Capaian Kinerja Dan Kerangka Pendanaan | | | | | | | | Kelompok Sasaran | Prakiraan Maju Rencana Tahun 2025 | | Perangkat Daerah Penanggung Jawab | | |
|------|--|---|--|-------------|---|--|---------------------|--|--------------------------------|---|------------------|-----------------------------------|---------------------|--|---------------|--|
| | | | Target 2024 | | Pagu Indikatif (Rp) | | | Lokasi | Sumber Dana | Prioritas | | Target | Pagu Indikatif (Rp) | | | |
| | | | Sebelum | Sesudah | RKPD 2024 | APBD 2024 | RKPD Perubahan 2024 | | | Nasional | | | | | Daerah | |
| | | Jumlah Laporan Gangguan Ketenteraman dan Ketertiban Umum berdasarkan Perda dan Perkada Melalui Penertiban dan Penanganan Unjuk Rasa dan Kerusuhan Massa yang Dilakukan Penindakan | 100 Laporan | 100 Laporan | 147.750.000 | 70.000.000 | 80.000.000 | Kab. Kendal, Semua Kecamatan, Semua Kel/Desa | PENDAPATAN ASLI DAERAH (PAD) | Memperkuat Reformasi Politik, Hukum, dan Birokrasi, serta Memperkuat Pencegahan dan Pemberantasan Korupsi, Narkoba, Judi dan Penyeludupan | - | | 147.750.000 | SATUAN POLISI PAMONG PRAJA DAN PEMADAM KEBAKARAN | | |
| 1 | 05 | 02 | 2.01 | 0017 | Penyediaan Layanan dasar dalam rangka Dampak Penegakan Peraturan Daerah dan Peraturan kepala daerah | | | | | | | | | | | |
| | | Jumlah Laporan Penyediaan Layanan Dampak Penegakan Perda dan Perkada yang Terlayani | 5 Laporan | 5 Laporan | 15.375.000 | 20.000.000 | 20.000.000 | Kab. Kendal, Semua Kecamatan, Semua Kel/Desa | PENDAPATAN ASLI DAERAH (PAD) | Memperkuat Reformasi Politik, Hukum, dan Birokrasi, serta Memperkuat Pencegahan dan Pemberantasan Korupsi, Narkoba, Judi dan Penyeludupan | - | | 15.375.000 | SATUAN POLISI PAMONG PRAJA DAN PEMADAM KEBAKARAN | | |
| 1 | 05 | 02 | 2.01 | 0018 | Pengadaan dan Pemeliharaan Sarana dan Prasarana Ketentraman dan Ketertiban Umum | | | | | | | | | | | |
| | | Jumlah Sarana dan Prasarana Ketentraman dan Ketertiban Umum yang Tersedia | 8 Unit | 8 Unit | 87.772.350 | 80.000.000 | 300.000.000 | Kab. Kendal, Semua Kecamatan, Semua Kel/Desa | PENDAPATAN ASLI DAERAH (PAD) | Memperkuat Reformasi Politik, Hukum, dan Birokrasi, serta Memperkuat Pencegahan dan Pemberantasan Korupsi, Narkoba, Judi dan Penyeludupan | - | | 400.000.000 | SATUAN POLISI PAMONG PRAJA DAN PEMADAM KEBAKARAN | | |
| 1 | 05 | 02 | 2.02 | | Pengawasan Atas Pelanggaran Peraturan Daerah dan Peraturan Kepala daerah | jumlah perda/perkada yang diterbitkan | 6 Jenis | 6 Jenis | 258.000.000 | 525.000.000 | 525.000.000 | | | Masyarakat | 240.774.000 | SATUAN POLISI PAMONG PRAJA DAN PEMADAM KEBAKARAN |
| 1 | 05 | 02 | 2.02 | 0011 | Penanganan Atas Pelanggaran Peraturan Daerah dan Peraturan Kepala daerah | | | | | | | | | | | |
| | | Jumlah Laporan Pelaksanaan Penanganan Atas Pelanggaran Peraturan Daerah dan Peraturan kepala daerah Sesuai SOP | 125 Laporan | 125 Laporan | 150.000.000 | 500.000.000 | 500.000.000 | Kab. Kendal, Semua Kecamatan, Semua Kel/Desa | DBH Cukai Hasil Tembakau (CHT) | - | | | 132.774.000 | SATUAN POLISI PAMONG PRAJA DAN PEMADAM KEBAKARAN | | |
| 1 | 05 | 02 | 2.02 | 0012 | Pengawasan Atas Kepatuhan Terhadap Pelaksanaan Peraturan Daerah dan Peraturan Kepala Daerah | | | | | | | | | | | |
| | | Jumlah Laporan Hasil Pelaksanaan Pengawasan yang Dilakukan Terhadap Kepatuhan Terhadap Pelaksanaan Peraturan Daerah dan Peraturan Kepala Daerah | 70 Laporan | 70 Laporan | 108.000.000 | 25.000.000 | 35.000.000 | Kab. Kendal, Semua Kecamatan, Semua Kel/Desa | PENDAPATAN ASLI DAERAH (PAD) | Memperkuat Stabilitas Polhukhankam Dan Transformasi Pelayanan Publik | - | | 108.000.000 | SATUAN POLISI PAMONG PRAJA DAN PEMADAM KEBAKARAN | | |
| 1 | 05 | 02 | 2.03 | | Pembinaan Penyidik Pegawai Negeri Sipil (PPNS) Kabupaten/Kota | Jumlah PPNS yang dibina | 6 Orang | 6 Orang | 126.000.000 | 55.000.000 | 55.000.000 | | | ASN Satpolkar | 126.000.000 | SATUAN POLISI PAMONG PRAJA DAN PEMADAM KEBAKARAN |
| 1 | 05 | 02 | 2.03 | 0006 | Pengembangan Kapasitas dan Karier PPNS | | | | | | | | | | | |
| | | Jumlah Laporan Hasil Pengembangan dan Peningkatan Kapasitas Pejabat PPNS Penegak Perda | 6 Laporan | 6 Laporan | 126.000.000 | 55.000.000 | 5.000.000 | Kab. Kendal, Semua Kecamatan, Semua Kel/Desa | PENDAPATAN ASLI DAERAH (PAD) | Memperkuat Stabilitas Polhukhankam Dan Transformasi Pelayanan Publik | - | | 126.000.000 | SATUAN POLISI PAMONG PRAJA DAN PEMADAM KEBAKARAN | | |
| 1 | 05 | 04 | | | PROGRAM PENCEGAHAN, PENANGGULANGAN, PENYELAMATAN KEBAKARAN DAN PENYELAMATAN NON KEBAKARAN | Persentase penanganan kebakaran sesuai standar tingkat waktu tanggap (respon time) | 100 % | 100 % | 5.213.100.000 | 4.696.072.555 | 4.033.172.555 | | | | 4.889.175.000 | |
| 1 | 05 | 04 | 2.01 | | Pencegahan, Pengendalian, Pemadaman, Penyelamatan, dan Penanganan Bahan Berbahaya dan Beracun Kebakaran dalam Daerah Kabupaten/Kota | Persentase pelayanan penyelamatan dan evakuasi korban kebakaran | 100 % | 100 % | 4.713.450.000 | 3.491.440.000 | 3.491.440.000 | | | Masyarakat | 4.374.525.000 | SATUAN POLISI PAMONG PRAJA DAN PEMADAM KEBAKARAN |
| 1 | 05 | 04 | 2.01 | 0002 | Pemadaman dan Pengendalian Kebakaran dalam Daerah Kabupaten/Kota | | | | | | | | | | | |
| | | Jumlah Laporan Hasil Pelaksanaan Kegiatan Kesiapsiagaan Petugas Piket dan Pemadaman Kebakaran dalam Daerah Kabupaten/Kota | 365 Laporan | 365 Laporan | 4.206.050.000 | 3.201.440.000 | 1.583.040.000 | Kab. Kendal, Semua Kecamatan, Semua Kel/Desa | PENDAPATAN ASLI DAERAH (PAD) | Memperkuat Stabilitas Polhukhankam Dan Transformasi Pelayanan Publik | - | | 3.831.525.000 | SATUAN POLISI PAMONG PRAJA DAN PEMADAM KEBAKARAN | | |
| 1 | 05 | 04 | 2.01 | 0003 | Penyelamatan dan Evakuasi Korban Kebakaran dan Non Kebakaran | | | | | | | | | | | |
| | | Jumlah Dokumen Hasil Pelaksanaan Kegiatan Kesiapsiagaan Petugas Piket dan Penyelamatan/Evakuasi Saat Penanggulangan Kebakaran dan Non Kebakaran | 360 Dokumen | 360 Dokumen | 250.000.000 | 100.000.000 | 180.000.000 | Kab. Kendal, Semua Kecamatan, Semua Kel/Desa | PENDAPATAN ASLI DAERAH (PAD) | Memperkuat Stabilitas Polhukhankam Dan Transformasi Pelayanan Publik | - | | 250.000.000 | SATUAN POLISI PAMONG PRAJA DAN PEMADAM KEBAKARAN | | |
| 1 | 05 | 04 | 2.01 | 0007 | Pembinaan Aparatur Pemadam Kebakaran | | | | | | | | | | | |
| | | Jumlah Aparatur Pemadam Kebakaran yang Memiliki Sertifikasi Keterampilan Teknis dan Analisis Dalam Pencegahan dan Penanggulangan Kebakaran | 10 Orang | 10 Orang | 100.000.000 | 20.000.000 | 30.000.000 | Kab. Kendal, Semua Kecamatan, Semua Kel/Desa | PENDAPATAN ASLI DAERAH (PAD) | Memperkuat Stabilitas Polhukhankam Dan Transformasi Pelayanan Publik | - | | 100.000.000 | SATUAN POLISI PAMONG PRAJA DAN PEMADAM KEBAKARAN | | |
| 1 | 05 | 04 | 2.01 | 0008 | Pengelolaan Sistem Komunikasi dan Informasi Kebakaran dan Penyelamatan (SKIK) | | | | | | | | | | | |

| Kode | Urusan / Bidang Urusan / Program / Kegiatan / Sub Kegiatan | Indikator Program / Kegiatan / Sub Kegiatan | Capaian Kinerja Dan Kerangka Pendanaan | | | | | | | | | Kelompok Sasaran | Prakiraan Maju Rencana Tahun 2025 | | Perangkat Daerah Penanggung Jawab | |
|------|--|--|--|-------------------|--|---|---------------------|--|---|--|---------------|------------------|-----------------------------------|--|-----------------------------------|--|
| | | | Target 2024 | | Pagu Indikatif (Rp) | | | Lokasi | Sumber Dana | Prioritas | | | Target | Pagu Indikatif (Rp) | | |
| | | | Sebelum | Sesudah | RKPD 2024 | APBD 2024 | RKPD Perubahan 2024 | | | Nasional | Daerah | | | | | |
| | | Jumlah Desa/Kelurahan yang Memiliki Sistem Komunikasi & Infomasi Kebakaran dan Penyelamatan (SKIKP) yang Bisa di Secara Perbaharui atau Dimutakhirkan Secara Berkala (Setiap Tahun), Berkelanjutan dan Real Time yang Dimiliki Oleh Desa/Kelurahan Setiap Tahunnya | 1 Desa/Kelurahan | 1 Desa/Kelurahan | 56.760.000 | 70.000.000 | 85.000.000 | Kab. Kendal, Semua Kecamatan, Semua Kel/Desa | PENDAPATAN ASLI DAERAH (PAD) | Memperkuat Stabilitas Polhukhankam Dan Transformasi Pelayanan Publik | - | | 78.000.000 | SATUAN POLISI PAMONG PRAJA DAN PEMADAM KEBAKARAN | | |
| 1 | 05 | 04 | 2.01 | 0017 | Pengadaan Sarana dan Prasarana Pencegahan, Penanggulangan Kebakaran dan Alat Pelindung Diri | | | | | | | | | | | |
| | | Jumlah Sarana dan Prasarana Untuk Pencegahan dan Penanggulangan Kebakaran dan Alat Pelindung Diri yang Sah dan Legal Sesuai Standar Teknis Terkait | 30 Unit | 30 Unit | 85.640.000 | 90.000.000 | 870.000.000 | Kab. Kendal, Semua Kecamatan, Semua Kel/Desa | PENDAPATAN ASLI DAERAH (PAD) | Memperkuat Stabilitas Polhukhankam Dan Transformasi Pelayanan Publik | - | | 100.000.000 | SATUAN POLISI PAMONG PRAJA DAN PEMADAM KEBAKARAN | | |
| 1 | 05 | 04 | 2.01 | 0018 | Penyelenggaraan Kerja Sama dan Koordinasi antar Daerah Berbatasan, antar Lembaga, dan Kemitraan dalam Pencegahan, Penanggulangan, Penyelamatan Kebakaran dan | | | | | | | | | | | |
| | | Jumlah Dokumen Hasil Penyelenggaraan Kerja Sama dan Koordinasi antar Wilayah Kabupaten/Kota dalam Pencegahan, Penanggulangan Kebakaran dan Penyelamatan Kebakaran dan Non Kebakaran | 3 Dokumen | 3 Dokumen | 15.000.000 | 10.000.000 | 17.500.000 | Kab. Kendal, Semua Kecamatan, Semua Kel/Desa | PENDAPATAN ASLI DAERAH (PAD) | Memperkuat Stabilitas Polhukhankam Dan Transformasi Pelayanan Publik | - | | 15.000.000 | SATUAN POLISI PAMONG PRAJA DAN PEMADAM KEBAKARAN | | |
| 1 | 05 | 04 | 2.02 | | Inspeksi Peralatan Proteksi Kebakaran | Persentase sarana prasarana proteksi kebakaran dalam keadaan baik | 100 % | 100 % | 47.560.000 | 10.000.000 | 10.000.000 | | | Masyarakat | 55.000.000 | SATUAN POLISI PAMONG PRAJA DAN PEMADAM KEBAKARAN |
| 1 | 05 | 04 | 2.02 | 0002 | Penilaian Sarana Prasarana Proteksi Kebakaran | | | | | | | | | | | |
| | | Jumlah Dokumen yang Memuat Data Bangunan/Gedung/Lingkungan yang Memenuhi Kelaikan Standar Sarana Prasarana Proteksi Kebakaran | 25 Dokumen | 25 Dokumen | 47.560.000 | 10.000.000 | 17.000.000 | Kab. Kendal, Semua Kecamatan, Semua Kel/Desa | PENDAPATAN ASLI DAERAH (PAD) | Memperkuat Stabilitas Polhukhankam Dan Transformasi Pelayanan Publik | - | | 55.000.000 | SATUAN POLISI PAMONG PRAJA DAN PEMADAM KEBAKARAN | | |
| 1 | 05 | 04 | 2.04 | | Pemberdayaan Masyarakat dalam Pencegahan Kebakaran | Prosentase Kelompok Balakar per Kecamatan | 100 % | 100 % | 281.500.000 | 1.084.632.555 | 1.084.632.555 | | | Masyarakat | 299.650.000 | SATUAN POLISI PAMONG PRAJA DAN PEMADAM KEBAKARAN |
| 1 | 05 | 04 | 2.04 | 0001 | Pemberdayaan Masyarakat dalam Pencegahan dan Penanggulangan Kebakaran Melalui Sosialisasi dan Edukasi Masyarakat | | | | | | | | | | | |
| | | Jumlah Warga Masyarakat yang Mendapatkan Sosialisasi Edukasi Pencegahan dan Penanggulangan Kebakaran Setiap Tahunnya | 750 Orang | 750 Orang | 181.500.000 | 1.069.632.555 | 1.069.632.555 | Kab. Kendal, Semua Kecamatan, Semua Kel/Desa | DAU yang Ditentukan Penggunaannya Bidang Pendidikan | - | - | | 199.650.000 | SATUAN POLISI PAMONG PRAJA DAN PEMADAM KEBAKARAN | | |
| 1 | 05 | 04 | 2.04 | 0002 | Pembentukan dan Pembinaan Relawan Pemadam Kebakaran | | | | | | | | | | | |
| | | Jumlah Desa/Kelurahan yang Terbentuk dan Terbina Relawan Pemadam Kebakaran pada Lingkup Sistem Ketahanan Kebakaran Lingkungan (SKKL) Setiap Tahunnya | 20 Desa/Kelurahan | 20 Desa/Kelurahan | 100.000.000 | 15.000.000 | 22.000.000 | Kab. Kendal, Semua Kecamatan, Semua Kel/Desa | PENDAPATAN ASLI DAERAH (PAD) | Memperkuat Stabilitas Polhukhankam Dan Transformasi Pelayanan Publik | - | | 100.000.000 | SATUAN POLISI PAMONG PRAJA DAN PEMADAM KEBAKARAN | | |
| 1 | 05 | 04 | 2.05 | | Penyelenggaraan Operasi Pencarian dan Pertolongan Terhadap Kondisi Membahayakan Manusia | Persentase Operasi Pencarian dan Pertolongan terhadap Kondisi Membahayakan Manusia/Penyelamatan dan Evakuasi yang diselenggarakan | 100 % | 100 % | 170.590.000 | 110.000.000 | 110.000.000 | | | Masyarakat | 160.000.000 | SATUAN POLISI PAMONG PRAJA DAN PEMADAM KEBAKARAN |
| 1 | 05 | 04 | 2.05 | 0002 | Standarisasi Sarana dan Prasarana Pencarian dan Pertolongan Terhadap Kondisi Membahayakan Manusia/Penyelamatan dan Evakuasi | | | | | | | | | | | |
| | | Jumlah Dokumen yang Memuat Kajian Kebutuhan Jenis Sarana dan Prasarana untuk Pencarian dan Pertolongan Terhadap Kondisi Membahayakan Manusia/Penyelamatan dan Evakuasi yang Sesuai Standar | 8 Dokumen | 8 Dokumen | 95.590.000 | 100.000.000 | 139.000.000 | Kab. Kendal, Semua Kecamatan, Semua Kel/Desa | PENDAPATAN ASLI DAERAH (PAD) | Memperkuat Stabilitas Polhukhankam Dan Transformasi Pelayanan Publik | - | | 85.000.000 | SATUAN POLISI PAMONG PRAJA DAN PEMADAM KEBAKARAN | | |
| 1 | 05 | 04 | 2.05 | 0004 | Pembinaan Aparatur Pencarian dan Pertolongan Terhadap Kondisi Membahayakan Manusia/Penyelamatan dan Evakuasi | | | | | | | | | | | |
| | | Jumlah Laporan Hasil Pembinaan Aparatur Pencarian dan Pertolongan Terhadap Kondisi Membahayakan Manusia/Penyelamatan dan Evakuasi yang Sah dan Legal | 2 Laporan | 2 Laporan | 75.000.000 | 10.000.000 | 20.000.000 | Kab. Kendal, Semua Kecamatan, Semua Kel/Desa | PENDAPATAN ASLI DAERAH (PAD) | Memperkuat Stabilitas Polhukhankam Dan Transformasi Pelayanan Publik | - | | 75.000.000 | SATUAN POLISI PAMONG PRAJA DAN PEMADAM KEBAKARAN | | |
| | | | | | BADAN PENANGGULANGAN BENCANA DAERAH | | | | | | | | | | | |
| | | | | | URUSAN PEMERINTAHAN WAJIB YANG BERKAITAN DENGAN PELAYANAN DASAR | | | | | | | | | | | |
| | | | | | URUSAN PEMERINTAHAN BIDANG KETENTERAMAN DAN KETERTIBAN UMUM SERTA PERLINDUNGAN | | | | | | | | | | | |
| | | | | | | 6.258.340.512 | 6.676.393.578 | 6.626.393.578 | | | | | 17.722.000.000 | | | |
| | | | | | | 6.258.340.512 | 6.676.393.578 | 6.626.393.578 | | | | | 17.722.000.000 | | | |
| | | | | | | 6.258.340.512 | 6.676.393.578 | 6.626.393.578 | | | | | 17.722.000.000 | | | |

| Kode | Urusan / Bidang Urusan / Program / Kegiatan / Sub Kegiatan | Indikator Program / Kegiatan / Sub Kegiatan | Capaian Kinerja Dan Kerangka Pendanaan | | | | | | | | Kelompok Sasaran | Prakiraan Maju Rencana Tahun 2025 | | Perangkat Daerah Penanggung Jawab | | | | |
|------|--|---|---|--|--|---|---------------------|----------------|---------------|---------------|------------------|--|--|--|--|---------------|-------------------------------------|-------------------------------------|
| | | | Target 2024 | | Pagu Indikatif (Rp) | | | Lokasi | Sumber Dana | Prioritas | | Target | Pagu Indikatif (Rp) | | | | | |
| | | | Sebelum | Sesudah | RKPD 2024 | APBD 2024 | RKPD Perubahan 2024 | | | Nasional | | | | | Daerah | | | |
| 1 | 05 | 01 | PROGRAM PENUNJANG URUSAN PEMERINTAHAN DAERAH KABUPATEN/KOTA | Persentase ketercapaian penunjang urusan Perangkat Daerah | 100 % | 100 % | 3.605.088.512 | 4.508.728.578 | 4.337.728.578 | | | | | 14.527.000.000 | | | | |
| 1 | 05 | 01 | 2.02 | Administrasi Keuangan Perangkat Daerah | Persentase pemenuhan Administrasi Keuangan Perangkat Daerah | 100 % | 100 % | 2.628.388.912 | 3.047.956.478 | 3.047.956.478 | | | Membangun Lingkungan Hidup, Meningkatkan Ketahanan Bencana Dan Perubahan Iklim | - | Terlaksananya Administrasi Keuangan Perangkat Daerah | 3.165.000.000 | BADAN PENANGGULANGAN BENCANA DAERAH | |
| 1 | 05 | 01 | 2.02 | 0001 | Penyediaan Gaji dan Tunjangan ASN | Jumlah Orang yang Menerima Gaji dan Tunjangan ASN | 30 Orang/bulan | 30 Orang/bulan | 2.407.588.912 | 3.047.956.478 | 2.904.512.478 | Kab. Kendal, Semua Kecamatan, Semua Kel/Desa | PENDAPATAN ASLI DAERAH (PAD) Dana Transfer Umum-Dana Alokasi Umum DAU Tambahan Dukungan Pendanaan atas Kebijakan Penggajian Pegawai Pemerintah dengan Perjanjian Kerja | Membangun Lingkungan Hidup, Meningkatkan Ketahanan Bencana Dan Perubahan Iklim | - | | 3.000.000.000 | BADAN PENANGGULANGAN BENCANA DAERAH |
| 1 | 05 | 01 | 2.02 | 0002 | Penyediaan Administrasi Pelaksanaan Tugas ASN | Jumlah Dokumen Hasil Penyediaan Administrasi Pelaksanaan Tugas ASN | 12 Dokumen | 12 Dokumen | 220.800.000 | - | - | Kab. Kendal, Semua Kecamatan, Semua Kel/Desa | Dana Transfer Umum-Dana Alokasi Umum | Membangun Lingkungan Hidup, Meningkatkan Ketahanan Bencana Dan Perubahan Iklim | - | | 165.000.000 | BADAN PENANGGULANGAN BENCANA DAERAH |
| 1 | 05 | 01 | 2.05 | Administrasi Kepegawaian Perangkat Daerah | Persentase pemenuhan administrasi kepegawaian | 100 % 86 % | 100 % 86 % | - | - | - | | | Membangun Lingkungan Hidup, Meningkatkan Ketahanan Bencana Dan Perubahan Iklim | Pembangunan infrastruktur yang berkualitas dan berkelanjutan dengan memperhatikan kelestarian lingkungan dan perubahan iklim | Kepegawaian Perangkat Daerah | 17.000.000 | BADAN PENANGGULANGAN BENCANA DAERAH | |
| 1 | 05 | 01 | 2.05 | 0002 | Pengadaan Pakaian Dinas beserta Atribut Kelengkapannya | Jumlah Paket Pakaian Dinas beserta Atribut Kelengkapan | 29 Paket | 29 Paket | - | - | - | Kab. Kendal, Semua Kecamatan, Semua Kel/Desa | Dana Transfer Umum-Dana Alokasi Umum | Membangun Lingkungan Hidup, Meningkatkan Ketahanan Bencana Dan Perubahan Iklim | Pembangunan infrastruktur yang berkualitas dan berkelanjutan dengan memperhatikan kelestarian lingkungan dan perubahan iklim | | 17.000.000 | BADAN PENANGGULANGAN BENCANA DAERAH |
| 1 | 05 | 01 | 2.06 | Administrasi Umum Perangkat Daerah | Persentase pemenuhan administrasi umum PD | 100 % | 100 % | 314.999.600 | 746.979.100 | 746.979.100 | | | Membangun Lingkungan Hidup, Meningkatkan Ketahanan Bencana Dan Perubahan Iklim | - | Administrasi Umum Perangkat Daerah | 350.000.000 | BADAN PENANGGULANGAN BENCANA DAERAH | |
| 1 | 05 | 01 | 2.06 | 0002 | Penyediaan Peralatan dan Perlengkapan Kantor | Jumlah Paket Peralatan dan Perlengkapan Kantor yang Disediakan | 5 Paket | 5 Paket | 57.000.000 | 57.000.000 | 72.453.000 | Kab. Kendal, Semua Kecamatan, Semua Kel/Desa | Dana Transfer Umum-Dana Alokasi Umum | Membangun Lingkungan Hidup, Meningkatkan Ketahanan Bencana Dan Perubahan Iklim | - | | 55.000.000 | BADAN PENANGGULANGAN BENCANA DAERAH |
| 1 | 05 | 01 | 2.06 | 0003 | Penyediaan Peralatan Rumah Tangga | Jumlah Paket Peralatan Rumah Tangga yang Disediakan | 3 Paket | 3 Paket | 29.999.600 | 29.999.600 | 30.499.600 | Kab. Kendal, Semua Kecamatan, Semua Kel/Desa | Dana Transfer Umum-Dana Alokasi Umum | Membangun Lingkungan Hidup, Meningkatkan Ketahanan Bencana Dan Perubahan Iklim | - | | 30.000.000 | BADAN PENANGGULANGAN BENCANA DAERAH |
| 1 | 05 | 01 | 2.06 | 0004 | Penyediaan Bahan Logistik Kantor | Jumlah Paket Bahan Logistik Kantor yang Disediakan | 250 Paket | 250 Paket | 40.000.000 | 37.127.500 | 37.127.500 | Kab. Kendal, Semua Kecamatan, Semua Kel/Desa | Dana Transfer Umum-Dana Alokasi Umum | Membangun Lingkungan Hidup, Meningkatkan Ketahanan Bencana Dan Perubahan Iklim | - | | 40.000.000 | BADAN PENANGGULANGAN BENCANA DAERAH |
| 1 | 05 | 01 | 2.06 | 0005 | Penyediaan Barang Cetak dan Penggandaan | Jumlah Paket Barang Cetak dan Penggandaan yang Disediakan | 1 Paket | 1 Paket | 13.000.000 | 13.000.000 | 16.000.000 | Kab. Kendal, Semua Kecamatan, Semua Kel/Desa | Dana Transfer Umum-Dana Alokasi Umum | Membangun Lingkungan Hidup, Meningkatkan Ketahanan Bencana Dan Perubahan Iklim | - | | 25.000.000 | BADAN PENANGGULANGAN BENCANA DAERAH |
| 1 | 05 | 01 | 2.06 | 0009 | Penyelenggaraan Rapat Koordinasi dan Konsultasi SKPD | Jumlah Laporan Penyelenggaraan Rapat Koordinasi dan Konsultasi SKPD | 12 Laporan | 12 Laporan | 175.000.000 | 609.852.000 | 626.419.000 | Kab. Kendal, Semua Kecamatan, Semua Kel/Desa | Dana Transfer Umum-Dana Alokasi Umum | Membangun Lingkungan Hidup, Meningkatkan Ketahanan Bencana Dan Perubahan Iklim | - | | 200.000.000 | BADAN PENANGGULANGAN BENCANA DAERAH |
| 1 | 05 | 01 | 2.07 | Pengadaan Barang Milik Daerah Penunjang Urusan Pemerintah Daerah | Jumlah Pengadaan Barang Milik Daerah Jumlah Pengadaan Barang Milik Daerah | 9 jenis 9 unit | 9 jenis 9 unit | 102.680.000 | 101.620.000 | 101.620.000 | | | Membangun Lingkungan Hidup, Meningkatkan Ketahanan Bencana Dan Perubahan Iklim | - | Barang Milik Daerah | 630.000.000 | BADAN PENANGGULANGAN BENCANA DAERAH | |
| 1 | 05 | 01 | 2.07 | 0002 | Pengadaan Kendaraan Dinas Operasional atau Lapangan | Jumlah Unit Kendaraan Dinas Operasional atau Lapangan yang Disediakan | 1 Unit | 1 Unit | 20.000.000 | - | - | Kab. Kendal, Semua Kecamatan, Semua Kel/Desa | Dana Transfer Umum-Dana Alokasi Umum | Membangun Lingkungan Hidup, Meningkatkan Ketahanan Bencana Dan Perubahan Iklim | - | | 500.000.000 | BADAN PENANGGULANGAN BENCANA DAERAH |
| 1 | 05 | 01 | 2.07 | 0005 | Pengadaan Mebel | | | | | | | | | | | | | |

| Kode | Urusan / Bidang Urusan / Program / Kegiatan / Sub Kegiatan | Indikator Program / Kegiatan / Sub Kegiatan | Capaian Kinerja Dan Kerangka Pendanaan | | | | | | | | | | Kelompok Sasaran | Prakiraan Maju Rencana Tahun 2025 | | Perangkat Daerah Penanggung Jawab | | |
|------|--|--|--|------------|---|--|-----------------------|--|---|--|--|--|------------------|---|-------------------------------------|-------------------------------------|--|--|
| | | | Target 2024 | | Pagu Indikatif (Rp) | | | Lokasi | Sumber Dana | Prioritas | | Target | | Pagu Indikatif (Rp) | | | | |
| | | | Sebelum | Sesudah | RKPD 2024 | APBD 2024 | RKPD Perubahan 2024 | | | Nasional | Daerah | | | | | | | |
| | | Jumlah Paket Mebel yang Disediakan | 2 Unit | 2 Unit | 50.000.000 | 52.000.000 | 52.000.000 | Kab. Kendal, Semua Kecamatan, Semua Kel/Desa | Dana Transfer Umum-Dana Alokasi Umum | Membangun Lingkungan Hidup, Meningkatkan Ketahanan Bencana Dan Perubahan Iklim | - | | 50.000.000 | BADAN PENANGGULANGAN BENCANA DAERAH | | | | |
| 1 | 05 | 01 | 2.07 | 0006 | Pengadaan Peralatan dan Mesin Lainnya | | | | | | | | | | | | | |
| | | Jumlah Unit Peralatan dan Mesin Lainnya yang Disediakan | 5 Unit | 5 Unit | 32.680.000 | 49.620.000 | 28.620.000 | Kab. Kendal, Semua Kecamatan, Semua Kel/Desa | Dana Transfer Umum-Dana Alokasi Umum | Membangun Lingkungan Hidup, Meningkatkan Ketahanan Bencana Dan Perubahan Iklim | - | | 80.000.000 | BADAN PENANGGULANGAN BENCANA DAERAH | | | | |
| 1 | 05 | 01 | 2.08 | | Penyediaan Jasa Penunjang Urusan Pemerintahan Daerah | Persentase Penyediaan Jasa Penunjang Persentase Penyediaan Jasa Penunjang | 100 % 100 % | 414.020.000 313.100.000 | 313.100.000 313.100.000 | | | Membangun Lingkungan Hidup, Meningkatkan Ketahanan Bencana Dan Perubahan Iklim | - | Jasa Penunjang Urusan Pemerintahan Daerah | 205.000.000 | BADAN PENANGGULANGAN BENCANA DAERAH | | |
| 1 | 05 | 01 | 2.08 | 0001 | Penyediaan Jasa Surat Menyurat | | | | | | | | | | | | | |
| | | Jumlah Laporan Penyediaan Jasa Surat Menyurat | 12 Laporan | 12 Laporan | 4.000.000 | 4.000.000 | 5.000.000 | Kab. Kendal, Semua Kecamatan, Semua Kel/Desa | Dana Transfer Umum-Dana Alokasi Umum | Membangun Lingkungan Hidup, Meningkatkan Ketahanan Bencana Dan Perubahan Iklim | - | | 5.000.000 | BADAN PENANGGULANGAN BENCANA DAERAH | | | | |
| 1 | 05 | 01 | 2.08 | 0002 | Penyediaan Jasa Komunikasi, Sumber Daya Air dan Listrik | | | | | | | | | | | | | |
| | | Jumlah Laporan Penyediaan Jasa Komunikasi, Sumber Daya Air dan Listrik yang Disediakan | 12 Laporan | 12 Laporan | 160.000.000 | 245.200.000 | 187.660.000 | Kab. Kendal, Semua Kecamatan, Semua Kel/Desa | Dana Transfer Umum-Dana Alokasi Umum | Membangun Lingkungan Hidup, Meningkatkan Ketahanan Bencana Dan Perubahan Iklim | - | | 165.000.000 | BADAN PENANGGULANGAN BENCANA DAERAH | | | | |
| 1 | 05 | 01 | 2.08 | 0004 | Penyediaan Jasa Pelayanan Umum Kantor | | | | | | | | | | | | | |
| | | Jumlah Laporan Penyediaan Jasa Pelayanan Umum Kantor yang Disediakan | 12 Laporan | 12 Laporan | 250.020.000 | 63.900.000 | 68.364.000 | Kab. Kendal, Semua Kecamatan, Semua Kel/Desa | Dana Transfer Umum-Dana Alokasi Umum | Membangun Lingkungan Hidup, Meningkatkan Ketahanan Bencana Dan Perubahan Iklim | - | | 35.000.000 | BADAN PENANGGULANGAN BENCANA DAERAH | | | | |
| 1 | 05 | 01 | 2.09 | | Pemeliharaan Barang Milik Daerah Penunjang Urusan Pemerintahan Daerah | Jumlah unit Pemeliharaan Barang Milik Daerah Jumlah unit Pemeliharaan Barang Milik Daerah | 66 unit 66 unit | 145.000.000 299.073.000 | 299.073.000 299.073.000 | | | Membangun Lingkungan Hidup, Meningkatkan Ketahanan Bencana Dan Perubahan Iklim | - | Pemeliharaan Barang Milik Daerah | 10.160.000.000 | BADAN PENANGGULANGAN BENCANA DAERAH | | |
| 1 | 05 | 01 | 2.09 | 0001 | Penyediaan Jasa Pemeliharaan, Biaya Pemeliharaan, dan Pajak Kendaraan Perorangan Dinas atau Kendaraan Dinas Jabatan | | | | | | | | | | | | | |
| | | Jumlah Kendaraan Perorangan Dinas atau Kendaraan Dinas Jabatan yang Dipelihara dan Dibayarkan Pajaknya | 21 Unit | 21 Unit | 100.000.000 | 132.773.000 | 142.773.000 | Kab. Kendal, Semua Kecamatan, Semua Kel/Desa | Dana Transfer Umum-Dana Alokasi Umum | Membangun Lingkungan Hidup, Meningkatkan Ketahanan Bencana Dan Perubahan Iklim | - | | 105.000.000 | BADAN PENANGGULANGAN BENCANA DAERAH | | | | |
| 1 | 05 | 01 | 2.09 | 0002 | Penyediaan Jasa Pemeliharaan, Biaya Pemeliharaan, Pajak dan Perizinan Kendaraan Dinas Operasional atau Lapangan | | | | | | | | | | | | | |
| | | Jumlah Kendaraan Dinas Operasional atau Lapangan yang Dipelihara dan Dibayarkan Pajak dan Perizinannya | 21 Unit | 21 Unit | 20.000.000 | 24.000.000 | 24.000.000 | Kab. Kendal, Semua Kecamatan, Semua Kel/Desa | Dana Transfer Umum-Dana Alokasi Umum | Membangun Lingkungan Hidup, Meningkatkan Ketahanan Bencana Dan Perubahan Iklim | - | | 25.000.000 | BADAN PENANGGULANGAN BENCANA DAERAH | | | | |
| 1 | 05 | 01 | 2.09 | 0006 | Pemeliharaan Peralatan dan Mesin Lainnya | | | | | | | | | | | | | |
| | | Jumlah Peralatan dan Mesin Lainnya yang Dipelihara | 39 Unit | 39 Unit | 25.000.000 | 32.300.000 | 32.300.000 | Kab. Kendal, Semua Kecamatan, Semua Kel/Desa | Dana Transfer Umum-Dana Alokasi Umum | Membangun Lingkungan Hidup, Meningkatkan Ketahanan Bencana Dan Perubahan Iklim | - | | 30.000.000 | BADAN PENANGGULANGAN BENCANA DAERAH | | | | |
| 1 | 05 | 01 | 2.09 | 0009 | Pemeliharaan/Rehabilitasi Gedung Kantor dan Bangunan Lainnya | | | | | | | | | | | | | |
| | | Jumlah Gedung Kantor dan Bangunan Lainnya yang Dipelihara/Direhabilitasi | 1 Unit | 1 Unit | - | 110.000.000 | 110.000.000 | Kab. Kendal, Semua Kecamatan, Semua Kel/Desa | Dana Transfer Umum-Dana Alokasi Umum | Membangun Lingkungan Hidup, Meningkatkan Ketahanan Bencana Dan Perubahan Iklim | - | | 10.000.000.000 | BADAN PENANGGULANGAN BENCANA DAERAH | | | | |
| 1 | 05 | 03 | | | PROGRAM PENANGGULANGAN BENCANA | Persentase lokasi pemulihan pasca bencana yang terealisasi Persentase desa/kelurahan yang memperoleh layanan pencegahan dan kesiapsiagaan | 100.00 6.85 % % | 2.653.252.000 | 2.167.665.000 | 2.288.665.000 | | | | | 3.195.000.000 | | | |
| 1 | 05 | 03 | 2.01 | | Pelayanan Informasi Rawan Bencana Kabupaten/Kota | Persentase warga negara yang memperoleh layanan informasi rawan bencana | 100 % | 419.660.000 | 526.902.000 | 526.902.000 | | | - | masyarakat di daerah rawan bencana | 550.000.000 | BADAN PENANGGULANGAN BENCANA DAERAH | | |
| 1 | 05 | 03 | 2.01 | 0003 | Penyusunan Kajian Risiko Bencana Kabupaten/Kota | | | | | | | | | | | | | |
| | | Jumlah dokumen Kajian Risiko Bencana (KRB) sampai dengan dinyatakan sah/legal | 1 Dokumen | 1 Dokumen | 150.000.000 | 158.500.000 | 158.500.000 | Kab. Kendal, Semua Kecamatan, Semua Kel/Desa | Dana Transfer Umum-Dana Alokasi Umum Insentif Fiskal | - | - | | 150.000.000 | BADAN PENANGGULANGAN BENCANA DAERAH | | | | |
| 1 | 05 | 03 | 2.01 | 0004 | Sosialisasi, Komunikasi, Informasi dan Edukasi (KIE) Rawan Bencana Kabupaten/Kota (Per Jenis Ancaman Bencana) | | | | | | | | | | | | | |
| | | Jumlah warga negara termasuk kelompok rentan di kawasan rawan bencana bencana Kabupaten/Kota yang memperoleh sosialisasi, komunikasi, informasi dan edukasi sesuai jenis ancaman bencana yang ada di kawasan tempat tinggalnya selama 1 (satu) tahun | 200 Orang | 200 Orang | 269.660.000 | 368.402.000 | 389.402.000 | Kab. Kendal, Semua Kecamatan, Semua Kel/Desa | Dana Transfer Umum-Dana Alokasi Umum | Membangun Lingkungan Hidup, Meningkatkan Ketahanan Bencana Dan Perubahan Iklim | Pembangunan infrastruktur yang berkualitas dan berkelanjutan dengan memperhatikan kelestarian lingkungan dan perubahan iklim | | | 400.000.000 | BADAN PENANGGULANGAN BENCANA DAERAH | | | |

| Kode | Urusan / Bidang Urusan / Program / Kegiatan / Sub Kegiatan | Indikator Program / Kegiatan / Sub Kegiatan | Capaian Kinerja Dan Kerangka Pendanaan | | | | | | | | | Kelompok Sasaran | Prakiraan Maju Rencana Tahun 2025 | | Perangkat Daerah Penanggung Jawab | | | |
|------|--|---|--|---|--|--|---------------------|--------------------|-------------|-------------|-------------|--|---|--|--|------------------------------|-------------------------------------|-------------------------------------|
| | | | Target 2024 | | Pagu Indikatif (Rp) | | | Lokasi | Sumber Dana | Prioritas | | | Target | Pagu Indikatif (Rp) | | | | |
| | | | Sebelum | Sesudah | RKPD 2024 | APBD 2024 | RKPD Perubahan 2024 | | | Nasional | Daerah | | | | | | | |
| 1 | 05 | 03 | 2.02 | Pelayanan Pencegahan dan Kesiapsiagaan Terhadap Bencana | Persentase warga negara yang memperoleh layanan pencegahan dan kesiapsiagaan bencana | 100 % | 100 % | 1.073.350.000 | 710.397.000 | 710.397.000 | | | Membangun Lingkungan Hidup, Meningkatkan Ketahanan Bencana Dan Perubahan Iklim | - | masyarakat di daerah rawan bencana | 1.095.000.000 | BADAN PENANGGULANGAN BENCANA DAERAH | |
| 1 | 05 | 03 | 2.02 | 0006 | Penguatan Kapasitas Kawasan untuk Pencegahan dan Kesiapsiagaan | Jumlah Kawasan yang Ditingkatkan Kapasitasnya dalam Pencegahan dan Kesiapsiagaan Bencana | 5 Kawasan | 5 Kawasan | 363.100.000 | 240.588.000 | 240.588.000 | Kab. Kendal, Semua Kecamatan, Semua Kel/Desa | PENDAPATAN ASLI DAERAH (PAD) | Membangun Lingkungan Hidup, Meningkatkan Ketahanan Bencana Dan Perubahan Iklim | - | | 450.000.000 | BADAN PENANGGULANGAN BENCANA DAERAH |
| 1 | 05 | 03 | 2.02 | 0009 | Penyusunan Rencana Kontinjensi | Jumlah Dokumen Rencana Kontinjensi yang Dilegalisasi | 1 Dokumen | 1 Dokumen | 100.000.000 | 93.300.000 | 93.300.000 | Kab. Kendal, Semua Kecamatan, Semua Kel/Desa | Dana Transfer Umum-Dana Alokasi Umum | Membangun Lingkungan Hidup, Meningkatkan Ketahanan Bencana Dan Perubahan Iklim | - | | 100.000.000 | BADAN PENANGGULANGAN BENCANA DAERAH |
| 1 | 05 | 03 | 2.02 | 0010 | Gladi Kesiapsiagaan Terhadap Bencana | Jumlah Aparatur dan Warga Negara yang Mengikuti Gladi Kesiapsiagaan | 40 Orang | 40 Orang | 54.150.000 | 42.495.000 | 42.495.000 | Kab. Kendal, Semua Kecamatan, Semua Kel/Desa | Dana Transfer Umum-Dana Alokasi Umum | Membangun Lingkungan Hidup, Meningkatkan Ketahanan Bencana Dan Perubahan Iklim | - | | 75.000.000 | BADAN PENANGGULANGAN BENCANA DAERAH |
| 1 | 05 | 03 | 2.02 | 0012 | Pelatihan Keluarga Tanggap Bencana Alam | Jumlah Keluarga yang Mengikuti Pelatihan Keluarga Tanggap Bencana Alam | 20 Keluarga | 20 Keluarga | 74.400.000 | 57.590.000 | 57.590.000 | Kab. Kendal, Semua Kecamatan, Semua Kel/Desa | Dana Transfer Umum-Dana Alokasi Umum | Membangun Lingkungan Hidup, Meningkatkan Ketahanan Bencana Dan Perubahan Iklim | Pembangunan infrastruktur yang berkualitas dan berkelanjutan dengan memperhatikan kelestarian lingkungan dan perubahan iklim | | 100.000.000 | BADAN PENANGGULANGAN BENCANA DAERAH |
| 1 | 05 | 03 | 2.02 | 0015 | Penyediaan Peralatan Perlindungan dan Kesiapsiagaan Terhadap Bencana kabupaten/kota | Jumlah Peralatan Penyelamatan Diri bagi Individu Warga Negara, Keluarga, maupun Petugas sesuai dengan jenis ancaman bencana di kawasan tempat tinggalnya | 5 Unit | 5 Unit | 100.000.000 | 9.454.000 | 9.454.000 | Kab. Kendal, Semua Kecamatan, Semua Kel/Desa | Dana Transfer Umum-Dana Alokasi Umum | Membangun Lingkungan Hidup, Meningkatkan Ketahanan Bencana Dan Perubahan Iklim | - | | 100.000.000 | BADAN PENANGGULANGAN BENCANA DAERAH |
| 1 | 05 | 03 | 2.02 | 0016 | Pelatihan Pencegahan dan Mitigasi Bencana Kabupaten/Kota | Jumlah warga negara termasuk kelompok rentan di kawasan rawan bencana Kabupaten/Kota yang mengikuti pelatihan pencegahan dan mitigasi bencana | 40 Kawasan | 40 Kawasan | 131.700.000 | 75.000.000 | 75.000.000 | Kab. Kendal, Semua Kecamatan, Semua Kel/Desa | Dana Transfer Umum-Dana Alokasi Umum DAU yang Ditentukan Penggunaannya Bidang Pendidikan Insentif Fiskal | - | - | | | BADAN PENANGGULANGAN BENCANA DAERAH |
| 1 | 05 | 03 | 2.02 | 0017 | Pengendalian Operasi dan Penyediaan Sarana Prasarana Kesiapsiagaan Terhadap Bencana Kabupaten/Kota | Jumlah laporan layanan pusat pengendalian operasi (pusdalops) dengan Maklumat Pelayanan yang sah dan legal sesuai dengan jenis ancaman bencana yang ada di kawasan tempat tinggalnya | 2 laporan | 2 laporan | 250.000.000 | 191.970.000 | 191.970.000 | Kab. Kendal, Semua Kecamatan, Semua Kel/Desa | Dana Transfer Umum-Dana Alokasi Umum | Membangun Lingkungan Hidup, Meningkatkan Ketahanan Bencana Dan Perubahan Iklim | Pembangunan infrastruktur yang berkualitas dan berkelanjutan dengan memperhatikan kelestarian lingkungan dan perubahan iklim | | 270.000.000 | BADAN PENANGGULANGAN BENCANA DAERAH |
| 1 | 05 | 03 | 2.03 | | Pelayanan Penyelamatan dan Evakuasi Korban Bencana | Persentase warga negara yang mendapatkan layanan penyelamatan dan evakuasi Persentase warga negara yang mendapatkan layanan penyelamatan dan evakuasi | 100 % | 100 % | 960.242.000 | 852.982.000 | 852.982.000 | | | - | - | Masyarakat terdampak bencana | 1.150.000.000 | BADAN PENANGGULANGAN BENCANA DAERAH |
| 1 | 05 | 03 | 2.03 | 0003 | Pencarian, Pertolongan dan Evakuasi Korban Bencana Kabupaten/Kota | Jumlah Korban yang Berhasil Ditemukan, Ditolong, dan Dievakuasi Per Jenis Kejadian Bencana | 1500 Orang | 1500 Orang | 735.242.000 | 310.882.000 | 310.882.000 | Kab. Kendal, Semua Kecamatan, Semua Kel/Desa | Dana Transfer Umum-Dana Alokasi Umum Insentif Fiskal | - | - | | 900.000.000 | BADAN PENANGGULANGAN BENCANA DAERAH |
| 1 | 05 | 03 | 2.03 | 0009 | Penyediaan Logistik Penyelamatan dan Evakuasi Korban Bencana Kabupaten/Kota | Jumlah Korban Bencana yang Mendapatkan Distribusi Logistik Penyelamatan dan Evakuasi Korban Bencana | 1500 Orang | 1500 Orang | 225.000.000 | 542.100.000 | 642.100.000 | Kab. Kendal, Semua Kecamatan, Semua Kel/Desa | Dana Transfer Umum-Dana Alokasi Umum Insentif Fiskal | - | - | | 250.000.000 | BADAN PENANGGULANGAN BENCANA DAERAH |
| 1 | 05 | 03 | 2.04 | | Penataan Sistem Dasar Penanggulangan Bencana | Jumlah lokasi pemulihan pasca bencana yang terealisasi dibagi jumlah lokasi terdampak bencana Jumlah Penataan Sistem Dasar Penanggulangan Bencana | 100 % 5 dokumen | 100 % 5 dokumen | 200.000.000 | 77.384.000 | 77.384.000 | | | Membangun Lingkungan Hidup, Meningkatkan Ketahanan Bencana Dan Perubahan Iklim | - | Pasca bencana | 400.000.000 | BADAN PENANGGULANGAN BENCANA DAERAH |
| 1 | 05 | 03 | 2.04 | 0004 | Pengelolaan dan Pemanfaatan Sistem Informasi Kebencanaan | Jumlah Data dan Informasi Kebencanaan yang tersedia | 1 Dokumen | 1 Dokumen | 100.000.000 | 50.000.000 | 50.000.000 | Kab. Kendal, Semua Kecamatan, Semua Kel/Desa | Dana Transfer Umum-Dana Alokasi Umum | Membangun Lingkungan Hidup, Meningkatkan Ketahanan Bencana Dan Perubahan Iklim | - | | 100.000.000 | BADAN PENANGGULANGAN BENCANA DAERAH |
| 1 | 05 | 03 | 2.04 | 0010 | Koordinasi penanganan Pascabencana Kabupaten/Kota | | | | | | | | | | | | | |

| Kode | Urusan / Bidang Urusan / Program / Kegiatan / Sub Kegiatan | Indikator Program / Kegiatan / Sub Kegiatan | Capaian Kinerja Dan Kerangka Pendanaan | | | | | | | | | Kelompok Sasaran | Prakiraan Maju Rencana Tahun 2025 | | Perangkat Daerah Penanggung Jawab | |
|------|--|---|---|---|---|--|-----------------------|--|------------------------------|--|---------------|--|---|-------------------------------------|-----------------------------------|--------------|
| | | | Target 2024 | | Pagu Indikatif (Rp) | | | Lokasi | Sumber Dana | Prioritas | | | Target | Pagu Indikatif (Rp) | | |
| | | | Sebelum | Sesudah | RKPD 2024 | APBD 2024 | RKPD Perubahan 2024 | | | Nasional | Daerah | | | | | |
| | | Jumlah penyelesaian kegiatan pascabencana di semua sektor sesuai berdasarkan Rencana Rehabilitasi dan Rekonstruksi Pascabencana (R3P) Kabupaten/Kota yang dilegalikan | 2 Kegiatan | 2 Kegiatan | 100.000.000 | 27.384.000 | 27.384.000 | Kab. Kendal, Semua Kecamatan, Semua Kel/Desa | PENDAPATAN ASLI DAERAH (PAD) | Membangun Lingkungan Hidup, Meningkatkan Ketahanan Bencana Dan Perubahan Iklim | - | | 300.000.000 | BADAN PENANGGULANGAN BENCANA DAERAH | | |
| | | DINAS SOSIAL | | | 17.707.147.936 | 17.352.800.413 | 15.289.705.341 | | | | | | 8.220.521.210 | | | |
| 1 | | URUSAN PEMERINTAHAN WAJIB YANG BERKAITAN DENGAN PELAYANAN DASAR | | | 17.707.147.936 | 17.352.800.413 | 15.289.705.341 | | | | | | 8.220.521.210 | | | |
| 1 | 06 | URUSAN PEMERINTAHAN BIDANG SOSIAL | | | 17.707.147.936 | 17.352.800.413 | 15.289.705.341 | | | | | | 8.220.521.210 | | | |
| 1 | 06 | 01 | PROGRAM PENUNJANG URUSAN PEMERINTAHAN DAERAH KABUPATEN/KOTA | Prosentase Terpenuhinya Layanan Umum, Kepegawaian dan Keuangan Perangkat Daerah | 100.00 % | 100.00 % | 6.302.855.636 | 8.727.242.771 | 5.880.432.771 | | | | 6.362.899.730 | | | |
| 1 | 06 | 01 | 2.01 | Perencanaan, Penganggaran, dan Evaluasi Kinerja Perangkat Daerah | Prosentase Dokumen Perencanaan Penganggaran dan Evaluasi Perangkat Daerah | 100 % | 100 % | 50.601.000 | 270.180.000 | 270.180.000 | | | 230.000.000 | DINAS SOSIAL | | |
| 1 | 06 | 01 | 2.01 | 0001 | Penyusunan Dokumen Perencanaan Perangkat Daerah | Jumlah Dokumen Perencanaan Perangkat Daerah | 8 Dokumen | 8 Dokumen | 15.741.000 | 10.030.000 | 10.030.000 | Kab. Kendal, Semua Kecamatan, Semua Kel/Desa | PENDAPATAN ASLI DAERAH (PAD) | - | 100.000.000 | DINAS SOSIAL |
| 1 | 06 | 01 | 2.01 | 0006 | Koordinasi dan Penyusunan Laporan Capaian Kinerja dan Ikhtisar Realisasi Kinerja SKPD | Jumlah Laporan Capaian Kinerja dan Ikhtisar Realisasi Kinerja SKPD dan Laporan Hasil Koordinasi Penyusunan Laporan Capaian Kinerja dan Ikhtisar Realisasi Kinerja SKPD | 6 Laporan | 6 Laporan | 14.860.000 | 10.150.000 | 10.150.000 | Kab. Kendal, Semua Kecamatan, Semua Kel/Desa | PENDAPATAN ASLI DAERAH (PAD) | - | 35.000.000 | DINAS SOSIAL |
| 1 | 06 | 01 | 2.01 | 0007 | Evaluasi Kinerja Perangkat Daerah | Jumlah Laporan Evaluasi Kinerja Perangkat Daerah | 12 Laporan | 12 Laporan | 20.000.000 | 250.000.000 | 250.000.000 | Kab. Kendal, Semua Kecamatan, Semua Kel/Desa | PENDAPATAN ASLI DAERAH (PAD) | - | 95.000.000 | DINAS SOSIAL |
| 1 | 06 | 01 | 2.02 | Administrasi Keuangan Perangkat Daerah | Prosentase Dokumen Laporan Keuangan Perangkat Daerah | 100 % | 100 % | 4.425.488.562 | 4.590.715.347 | 4.590.715.347 | | | 4.791.899.730 | DINAS SOSIAL | | |
| 1 | 06 | 01 | 2.02 | 0001 | Penyediaan Gaji dan Tunjangan ASN | Jumlah Orang yang Menerima Gaji dan Tunjangan ASN | 30 Orang/bulan | 28 Orang/bulan | 4.133.788.562 | 4.590.715.347 | 3.602.715.347 | Kab. Kendal, Semua Kecamatan, Semua Kel/Desa | PENDAPATAN ASLI DAERAH (PAD) Dana Transfer Umum-Dana Alokasi Umum | - | 4.591.899.730 | DINAS SOSIAL |
| 1 | 06 | 01 | 2.02 | 0002 | Penyediaan Administrasi Pelaksanaan Tugas ASN | Jumlah Dokumen Hasil Penyediaan Administrasi Pelaksanaan Tugas ASN | 2 Dokumen | 2 Dokumen | 291.700.000 | - | - | Kab. Kendal, Semua Kecamatan, Semua Kel/Desa | PENDAPATAN ASLI DAERAH (PAD) | - | 200.000.000 | DINAS SOSIAL |
| 1 | 06 | 01 | 2.05 | Administrasi Kepegawaian Perangkat Daerah | Prosentase Ketertiban Administrasi Kepegawaian Perangkat Daerah | 100 % | 100 % | - | - | - | | | 165.000.000 | DINAS SOSIAL | | |
| 1 | 06 | 01 | 2.05 | 0002 | Pengadaan Pakaian Dinas beserta Atribut Kelengkapannya | Jumlah Paket Pakaian Dinas beserta Atribut Kelengkapan | 1 Paket | 1 Paket | - | - | - | Kab. Kendal, Semua Kecamatan, Semua Kel/Desa | PENDAPATAN ASLI DAERAH (PAD) | - | 25.000.000 | DINAS SOSIAL |
| 1 | 06 | 01 | 2.05 | 0005 | Monitoring, Evaluasi, dan Penilaian Kinerja Pegawai | Jumlah Dokumen Monitoring, Evaluasi, dan Penilaian Kinerja Pegawai | 2 Dokumen | 2 Dokumen | - | - | - | Semua Kota/Kab, Semua Kecamatan, Semua Kel/Desa Kab. Kendal, Semua Kecamatan, Semua Kel/Desa | PENDAPATAN ASLI DAERAH (PAD) | - | 5.000.000 | DINAS SOSIAL |
| 1 | 06 | 01 | 2.05 | 0009 | Pendidikan dan Pelatihan Pegawai Berdasarkan Tugas dan Fungsi | Jumlah Pegawai Berdasarkan Tugas dan Fungsi yang Mengikuti Pendidikan dan Pelatihan | 10 Orang | 10 Orang | - | - | - | Kab. Kendal, Semua Kecamatan, Semua Kel/Desa | PENDAPATAN ASLI DAERAH (PAD) | - | 30.000.000 | DINAS SOSIAL |
| 1 | 06 | 01 | 2.05 | 0010 | Sosialisasi Peraturan Perundang-Undangan | Jumlah Orang yang Mengikuti Sosialisasi Peraturan Perundang-Undangan | 30 Orang | 30 Orang | - | - | - | Kab. Kendal, Semua Kecamatan, Semua Kel/Desa | PENDAPATAN ASLI DAERAH (PAD) | - | 30.000.000 | DINAS SOSIAL |
| 1 | 06 | 01 | 2.05 | 0011 | Bimbingan Teknis Implementasi Peraturan Perundang-Undangan | Jumlah Orang yang Mengikuti Bimbingan Teknis Implementasi Peraturan Perundang-Undangan | 50 Orang | 45 Orang | - | - | 89.000.000 | Kab. Kendal, Semua Kecamatan, Semua Kel/Desa | PENDAPATAN ASLI DAERAH (PAD) | - | 75.000.000 | DINAS SOSIAL |
| 1 | 06 | 01 | 2.06 | Administrasi Umum Perangkat Daerah | Prosentase Ketersediaan Sarana Administrasi Umum Perangkat Daerah | 100 % | 100 % | 342.868.924 | 916.230.424 | 916.230.424 | | | 388.000.000 | DINAS SOSIAL | | |
| 1 | 06 | 01 | 2.06 | 0001 | Penyediaan Komponen Instalasi Listrik/Penerangan Bangunan Kantor | | | | | | | | | | | |

| Kode | Urusan / Bidang Urusan / Program / Kegiatan / Sub Kegiatan | Indikator Program / Kegiatan / Sub Kegiatan | Capaian Kinerja Dan Kerangka Pendanaan | | | | | | | | Kelompok Sasaran | Prakiraan Maju Rencana Tahun 2025 | | Perangkat Daerah Penanggung Jawab | |
|-------------------|---|--|--|------------|---------------------|---------------|---------------------|--|------------------------------|-----------|------------------|-----------------------------------|---------------------|-----------------------------------|--------|
| | | | Target 2024 | | Pagu Indikatif (Rp) | | | Lokasi | Sumber Dana | Prioritas | | Target | Pagu Indikatif (Rp) | | |
| | | | Sebelum | Sesudah | RKPD 2024 | APBD 2024 | RKPD Perubahan 2024 | | | Nasional | | | | | Daerah |
| 1 06 01 2.06 0002 | Penyediaan Peralatan dan Perlengkapan Kantor | Jumlah Paket Komponen Instalasi Listrik/Penerangan Bangunan Kantor yang Disediakan | 2 Paket | 1 Paket | 5.000.500 | 10.000.000 | 10.000.000 | Kab. Kendal, Kendal, Tunggulrejo | PENDAPATAN ASLI DAERAH (PAD) | - | - | 10.000.000 | DINAS SOSIAL | | |
| 1 06 01 2.06 0003 | Penyediaan Peralatan Rumah Tangga | Jumlah Paket Peralatan dan Perlengkapan Kantor yang Disediakan | 1 Paket | 1 Paket | 20.000.000 | 50.000.000 | 50.000.000 | Kab. Kendal, Semua Kecamatan, Semua Kel/Desa | PENDAPATAN ASLI DAERAH (PAD) | - | - | 25.000.000 | DINAS SOSIAL | | |
| 1 06 01 2.06 0004 | Penyediaan Bahan Logistik Kantor | Jumlah Paket Peralatan Rumah Tangga yang Disediakan | 12 Paket | 1 Paket | 10.000.000 | 20.000.000 | 23.500.000 | Kab. Kendal, Kendal, Tunggulrejo | PENDAPATAN ASLI DAERAH (PAD) | - | - | 15.000.000 | DINAS SOSIAL | | |
| 1 06 01 2.06 0005 | Penyediaan Barang Cetak dan Penggandaan | Jumlah Paket Bahan Logistik Kantor yang Disediakan | 12 Paket | 12 Paket | 55.000.000 | 18.218.000 | 19.092.000 | Kab. Kendal, Semua Kecamatan, Semua Kel/Desa | PENDAPATAN ASLI DAERAH (PAD) | - | - | 60.000.000 | DINAS SOSIAL | | |
| 1 06 01 2.06 0006 | Penyediaan Bahan Bacaan dan Peraturan Perundang-undangan | Jumlah Paket Barang Cetak dan Penggandaan yang Disediakan | 1 Paket | 2 Paket | 15.000.000 | 20.000.000 | 20.000.000 | Kab. Kendal, Semua Kecamatan, Semua Kel/Desa | PENDAPATAN ASLI DAERAH (PAD) | - | - | 15.000.000 | DINAS SOSIAL | | |
| 1 06 01 2.06 0009 | Penyelenggaraan Rapat Koordinasi dan Konsultasi SKPD | Jumlah Dokumen Bahan Bacaan dan Peraturan Perundang-Undangan yang Disediakan | 12 Dokumen | 12 Dokumen | - | - | - | Kab. Kendal, Semua Kecamatan, Semua Kel/Desa | PENDAPATAN ASLI DAERAH (PAD) | - | - | 3.000.000 | DINAS SOSIAL | | |
| 1 06 01 2.06 0010 | Penatausahaan Arsip Dinamis pada SKPD | Jumlah Laporan Penyelenggaraan Rapat Koordinasi dan Konsultasi SKPD | 12 Laporan | 12 Laporan | 227.868.424 | 783.012.424 | 832.922.424 | Kab. Kendal, Semua Kecamatan, Semua Kel/Desa | PENDAPATAN ASLI DAERAH (PAD) | - | - | 250.000.000 | DINAS SOSIAL | | |
| 1 06 01 2.07 0010 | Pengadaan Barang Milik Daerah Penunjang Urusan Pemerintah Daerah | Jumlah Dokumen Penatausahaan Arsip Dinamis pada SKPD | 2 Dokumen | 1 Dokumen | 10.000.000 | 15.000.000 | 15.000.000 | Kab. Kendal, Semua Kecamatan, Semua Kel/Desa | PENDAPATAN ASLI DAERAH (PAD) | - | - | 10.000.000 | DINAS SOSIAL | | |
| 1 06 01 2.07 0011 | Pengadaan Sarana dan Prasarana Pendukung Gedung Kantor atau Bangunan Lainnya | Prosentase Pengadaan Sarana Aset Penunjang Administrasi Perkantoran | 100 % | 100 % | 75.000.000 | 31.444.000 | 31.444.000 | | | - | - | 100.000.000 | DINAS SOSIAL | | |
| 1 06 01 2.08 0001 | Penyediaan Jasa Penunjang Urusan Pemerintahan Daerah | Jumlah Unit Sarana dan Prasarana Gedung Kantor atau Bangunan Lainnya yang Disediakan | 10 Unit | 10 Unit | 25.000.000 | - | - | Kab. Kendal, Semua Kecamatan, Semua Kel/Desa | PENDAPATAN ASLI DAERAH (PAD) | - | - | 50.000.000 | DINAS SOSIAL | | |
| 1 06 01 2.08 0002 | Penyediaan Jasa Komunikasi, Sumber Daya Air dan Listrik | Jumlah Unit Sarana dan Prasarana Pendukung Gedung Kantor atau Bangunan Lainnya yang Disediakan | 25 Unit | 8 Unit | 50.000.000 | 31.444.000 | 31.444.000 | Kab. Kendal, Semua Kecamatan, Semua Kel/Desa | PENDAPATAN ASLI DAERAH (PAD) | - | - | 50.000.000 | DINAS SOSIAL | | |
| 1 06 01 2.08 0004 | Penyediaan Jasa Pelayanan Umum Kantor | Prosentase Pengadaan Sarana Jasa Penunjang Perangkat Daerah | 100 % | 100 % | 316.275.150 | 519.197.800 | 519.197.800 | | | - | - | 328.000.000 | DINAS SOSIAL | | |
| 1 06 01 2.09 0001 | Penyediaan Jasa Pemeliharaan, Biaya Pemeliharaan, dan Pajak Kendaraan Perorangan Dinas atau Kendaraan Dinas Jabatan | Jumlah Laporan Penyediaan Jasa Surat Menyurat | 12 Laporan | 4 Laporan | 3.000.000 | 4.130.000 | 4.130.000 | Kab. Kendal, Semua Kecamatan, Semua Kel/Desa | PENDAPATAN ASLI DAERAH (PAD) | - | - | 3.000.000 | DINAS SOSIAL | | |
| 1 06 01 2.09 0002 | Penyediaan Jasa Pemeliharaan, Biaya Pemeliharaan, Pajak dan Perizinan Kendaraan Dinas Operasional atau Lapangan | Jumlah Laporan Penyediaan Jasa Komunikasi, Sumber Daya Air dan Listrik yang Disediakan | 12 Laporan | 12 Laporan | 103.275.150 | 107.155.000 | 129.655.000 | Kab. Kendal, Semua Kecamatan, Semua Kel/Desa | PENDAPATAN ASLI DAERAH (PAD) | - | - | 125.000.000 | DINAS SOSIAL | | |
| 1 06 01 2.09 0006 | Pemeliharaan Peralatan dan Mesin Lainnya | Jumlah Laporan Penyediaan Jasa Pelayanan Umum Kantor yang Disediakan | 12 Laporan | 12 Laporan | 210.000.000 | 407.912.800 | 389.512.800 | Kab. Kendal, Semua Kecamatan, Semua Kel/Desa | PENDAPATAN ASLI DAERAH (PAD) | - | - | 200.000.000 | DINAS SOSIAL | | |
| 1 06 01 2.09 0007 | Pemeliharaan Peralatan dan Mesin Lainnya | Prosentasi Pemeliharaan Barang Milik Daerah Penunjang Urusan Pemerintah Daerah | 100 % | 100 % | 1.092.622.000 | 2.399.475.200 | 2.399.475.200 | | | - | - | 360.000.000 | DINAS SOSIAL | | |
| 1 06 01 2.09 0008 | Pemeliharaan Peralatan dan Mesin Lainnya | Jumlah Kendaraan Perorangan Dinas atau Kendaraan Dinas Jabatan yang Dipelihara dan Dibayarkan Pajaknya | 1 Unit | 1 Unit | 25.000.000 | 20.000.000 | 20.000.000 | Kab. Kendal, Semua Kecamatan, Semua Kel/Desa | PENDAPATAN ASLI DAERAH (PAD) | - | - | 25.000.000 | DINAS SOSIAL | | |
| 1 06 01 2.09 0009 | Pemeliharaan Peralatan dan Mesin Lainnya | Jumlah Kendaraan Dinas Operasional atau Lapangan yang Dipelihara dan Dibayarkan Pajak dan Perizinannya | 75 Unit | 59 Unit | 48.802.000 | 75.000.000 | 60.626.000 | Kab. Kendal, Semua Kecamatan, Semua Kel/Desa | PENDAPATAN ASLI DAERAH (PAD) | - | - | 75.000.000 | DINAS SOSIAL | | |

| Kode | Urusan / Bidang Urusan / Program / Kegiatan / Sub Kegiatan | Indikator Program / Kegiatan / Sub Kegiatan | Capaian Kinerja Dan Kerangka Pendanaan | | | | | | | | | Kelompok Sasaran | Prakiraan Maju Rencana Tahun 2025 | | Perangkat Daerah Penanggung Jawab |
|------|--|--|--|---------------|--|---------------|---------------------|--|------------------------------|-----------|--------|------------------|-----------------------------------|---------------------|-----------------------------------|
| | | | Target 2024 | | Pagu Indikatif (Rp) | | | Lokasi | Sumber Dana | Prioritas | | | Target | Pagu Indikatif (Rp) | |
| | | | Sebelum | Sesudah | RKPD 2024 | APBD 2024 | RKPD Perubahan 2024 | | | Nasional | Daerah | | | | |
| | | Jumlah Peralatan dan Mesin Lainnya yang Dipelihara | 75 Unit | 59 Unit | 50.100.000 | 150.000.000 | 172.900.000 | Kab. Kendal, Semua Kecamatan, Semua Kel/Desa | PENDAPATAN ASLI DAERAH (PAD) | - | - | | 90.000.000 | DINAS SOSIAL | |
| 1 | 06 | 01 | 2.09 | 0009 | Pemeliharaan/Rehabilitasi Gedung Kantor dan Bangunan Lainnya | | | | | | | | | | |
| | | Jumlah Gedung Kantor dan Bangunan Lainnya yang Dipelihara/Direhabilitasi | 2 Unit | 1 Unit | 968.720.000 | 2.096.525.200 | 81.805.200 | Kab. Kendal, Semua Kecamatan, Semua Kel/Desa | PENDAPATAN ASLI DAERAH (PAD) | - | - | | 90.000.000 | DINAS SOSIAL | |
| 1 | 06 | 01 | 2.09 | 0010 | Pemeliharaan/Rehabilitasi Sarana dan Prasarana Gedung Kantor atau Bangunan Lainnya | | | | | | | | | | |
| | | Jumlah Sarana dan Prasarana Gedung Kantor atau Bangunan Lainnya yang Dipelihara/Direhabilitasi | 12 Unit | 12 Unit | - | - | - | Kab. Kendal, Semua Kecamatan, Semua Kel/Desa | PENDAPATAN ASLI DAERAH (PAD) | - | - | | 30.000.000 | DINAS SOSIAL | |
| 1 | 06 | 01 | 2.09 | 0011 | Pemeliharaan/Rehabilitasi Sarana dan Prasarana Pendukung Gedung Kantor atau Bangunan Lainnya | | | | | | | | | | |
| | | Jumlah Sarana dan Prasarana Pendukung Gedung Kantor atau Bangunan Lainnya yang Dipelihara/Direhabilitasi | 12 Unit | 12 Unit | - | 57.950.000 | 57.950.000 | Kab. Kendal, Semua Kecamatan, Semua Kel/Desa | PENDAPATAN ASLI DAERAH (PAD) | - | - | | 50.000.000 | DINAS SOSIAL | |
| 1 | 06 | 02 | | | PROGRAM PEMBERDAYAAN SOSIAL | | | | | | | | | | |
| | | Prosentase Peningkatan Peranserta PSKS | 100.00 % | 100.00 % | 20.000.000 | 70.100.000 | 79.324.928 | | | | | | 249.000.000 | | |
| 1 | 06 | 02 | 2.02 | | Pengumpulan Sumbangan dalam Daerah Kabupaten/Kota | | | | | | | | | | |
| | | Prosentase Pemohon Ijin Penyelenggaraan Undian Berhadiah yang ditangani | 100 % | 100 % | - | - | - | | | | | | 20.000.000 | DINAS SOSIAL | |
| 1 | 06 | 02 | 2.02 | 0001 | Koordinasi dan Sinkronisasi Penerbitan Izin Undian Gratis Berhadiah dan Pengumpulan Uang atau Barang | | | | | | | | | | |
| | | Jumlah Dokumen Hasil Koordinasi dan Sinkronisasi Penerbitan Izin Undian Gratis Berhadiah dan Pengumpulan Uang atau Barang | 20 Dokumen | 20 Dokumen | - | - | - | Kab. Kendal, Semua Kecamatan, Semua Kel/Desa | PENDAPATAN ASLI DAERAH (PAD) | - | - | | 20.000.000 | DINAS SOSIAL | |
| 1 | 06 | 02 | 2.03 | | Pengembangan Potensi Sumber Kesejahteraan Sosial Daerah Kabupaten/Kota | | | | | | | | | | |
| | | Prosentase Peningkatan Kapasitas PSKS Lembaga dan Non Lembaga | 100 % | 100 % | 20.000.000 | 70.100.000 | 70.100.000 | | | | | | 229.000.000 | DINAS SOSIAL | |
| 1 | 06 | 02 | 2.03 | 0001 | Peningkatan Kemampuan Potensi Pekerja Sosial Masyarakat Kewenangan Kabupaten/Kota | | | | | | | | | | |
| | | Jumlah Orang Mendapat Peningkatan Kapasitas Pekerja Sosial Masyarakat Kewenangan Kabupaten/Kota | 100 Orang | 120 Orang | - | 35.970.000 | 35.970.000 | Kab. Kendal, Semua Kecamatan, Semua Kel/Desa | PENDAPATAN ASLI DAERAH (PAD) | - | - | | 29.000.000 | DINAS SOSIAL | |
| 1 | 06 | 02 | 2.03 | 0002 | Peningkatan Kemampuan Potensi Tenaga Kesejahteraan Sosial Kecamatan Kewenangan Kabupaten/Kota | | | | | | | | | | |
| | | Jumlah Tenaga Kesejahteraan Sosial Kecamatan Kewenangan Kabupaten/Kota yang Meningkatkan Kapasitasnya Kewenangan Kabupaten/Kota | 20 Orang | 60 Orang | 20.000.000 | 20.290.000 | 20.290.000 | Kab. Kendal, Semua Kecamatan, Semua Kel/Desa | PENDAPATAN ASLI DAERAH (PAD) | - | - | | 20.000.000 | DINAS SOSIAL | |
| 1 | 06 | 02 | 2.03 | 0003 | Peningkatan Kemampuan Potensi Sumber Kesejahteraan Sosial Keluarga Kewenangan Kabupaten/Kota | | | | | | | | | | |
| | | Jumlah Keluarga yang Meningkatkan Kapasitasnya Kewenangan Kabupaten/Kota | 20 Keluarga | 20 Keluarga | - | - | - | Kab. Kendal, Semua Kecamatan, Semua Kel/Desa | PENDAPATAN ASLI DAERAH (PAD) | - | - | | 40.000.000 | DINAS SOSIAL | |
| 1 | 06 | 02 | 2.03 | 0004 | Peningkatan Kemampuan Potensi Sumber Kesejahteraan Sosial Kelembagaan Masyarakat Kewenangan Kabupaten/Kota | | | | | | | | | | |
| | | Jumlah Lembaga Kesejahteraan Sosial yang Meningkatkan Kapasitasnya Kewenangan Kabupaten/Kota | 250 Lembaga | 82 Lembaga | - | 13.840.000 | 23.064.928 | Kab. Kendal, Semua Kecamatan, Semua Kel/Desa | PENDAPATAN ASLI DAERAH (PAD) | - | - | | 80.000.000 | DINAS SOSIAL | |
| 1 | 06 | 02 | 2.03 | 0005 | Peningkatan Kemampuan Sumber Daya Manusia dan Penguatan Lembaga Konsultasi Kesejahteraan Keluarga (LK3) | | | | | | | | | | |
| | | Jumlah Sertifikat yang dari Hasil Peningkatan Sumber Daya Manusia dan Lembaga Konsultasi Kesejahteraan Keluarga (LK3) Kewenangan Kabupaten/Kota | 50 Sertifikat | 50 Sertifikat | - | - | - | Kab. Kendal, Semua Kecamatan, Semua Kel/Desa | PENDAPATAN ASLI DAERAH (PAD) | - | - | | 60.000.000 | DINAS SOSIAL | |
| 1 | 06 | 03 | | | PROGRAM PENANGANAN WARGA NEGARA MIGRAN KORBAN TINDAK KEKERASAN | | | | | | | | | | |
| | | Prosentase PPKS pekerja migran korban tindak kekerasan yang mendapatkan penanganan | 100.00 % | 100.00 % | - | - | - | | | | | | 50.000.000 | | |
| 1 | 06 | 03 | 2.01 | | Pemulangan Warga Negara Migran Korban Tindak Kekerasan dari Titik Debarkasi di Daerah Kabupaten/Kota untuk Dipulangkan ke Desa/Kelurahan Asal | | | | | | | | | | |
| | | Prosentase PPKS Pekerja Migran Korban Tindak Kekerasan yang Mendapatkan Penanganan | 100 % | 100 % | - | - | - | | | | | | 50.000.000 | DINAS SOSIAL | |
| 1 | 06 | 03 | 2.01 | 0001 | Fasilitasi Pemulangan Warga Negara Migran Korban Tindak Kekerasan dari Titik Debarkasi di Daerah Kabupaten/Kota untuk dipulangkan ke Desa/Kelurahan Asal | | | | | | | | | | |
| | | Jumlah Warga Negara Migran Korban Tindak Kekerasan yang dipulangkan dari Titik Debarkasi di Daerah Kabupaten/Kota untuk dipulangkan ke Desa/Kelurahan Asal Kewenangan Kabupaten/Kota | 5 Orang | 5 Orang | - | - | - | Kab. Kendal, Semua Kecamatan, Semua Kel/Desa | PENDAPATAN ASLI DAERAH (PAD) | - | - | | 50.000.000 | DINAS SOSIAL | |

| Kode | Urusan / Bidang Urusan / Program / Kegiatan / Sub Kegiatan | Indikator Program / Kegiatan / Sub Kegiatan | Capaian Kinerja Dan Kerangka Pendanaan | | | | | | | | | | Kelompok Sasaran | Prakiraan Maju Rencana Tahun 2025 | | Perangkat Daerah Penanggung Jawab | | |
|------|--|---|--|---------|---|--|---------------------|-----------|-------------|-------------|-------------|--|--|-----------------------------------|---|-----------------------------------|-------------|--------------|
| | | | Target 2024 | | Pagu Indikatif (Rp) | | | Lokasi | Sumber Dana | Prioritas | | Target | | Pagu Indikatif (Rp) | | | | |
| | | | Sebelum | Sesudah | RKPD 2024 | APBD 2024 | RKPD Perubahan 2024 | | | Nasional | Daerah | | | | | | | |
| 1 | 06 | 04 | | | PROGRAM REHABILITASI SOSIAL | Prosentase PPKS diluar Panti yang Mendapatkan Pelayanan Rehabilitasi Sosial | 100.00 % | 100.00 % | 854.180.000 | 670.154.392 | 627.744.392 | | | | | | 599.590.540 | |
| 1 | 06 | 04 | 2.01 | | Rehabilitasi Sosial Dasar Penyandang Disabilitas Terlantar, Anak Terlantar, Lanjut Usia Terlantar, serta Gelandangan Pengemis di Luar Panti Sosial | Prosentase Penyandang Disabilitas Terlantar, Anak Terlantar, Lanjut Usia Terlantar Serta Gelandangan Pengemis di Luar Panti Sosial yang Mendapatkan Bantuan Sosial Dasar | 100 % | 100 % | 727.400.000 | 543.604.975 | 543.604.975 | | | - | - | | 325.590.540 | DINAS SOSIAL |
| 1 | 06 | 04 | 2.01 | 0001 | Penyediaan Permakanan | Jumlah Orang yang Mendapatkan Pemenuhan Kebutuhan Permakanan Sesuai dengan Standar Gizi Minimal Kewenangan Kabupaten/Kota | 210 Orang | 834 Orang | - | 250.000.000 | 250.000.000 | Kab. Kendal, Semua Kecamatan, Semua Kel/Desa | PENDAPATAN ASLI DAERAH (PAD) Insentif Fiskal | - | - | | 165.000.000 | DINAS SOSIAL |
| 1 | 06 | 04 | 2.01 | 0004 | Pemberian Pelayanan Reunifikasi Keluarga | Jumlah Orang yang Mendapatkan Pelayanan Reunifikasi Keluarga Kewenangan Kabupaten/Kota | 10 Orang | 10 Orang | - | - | - | Kab. Kendal, Semua Kecamatan, Semua Kel/Desa | PENDAPATAN ASLI DAERAH (PAD) | - | - | | 15.000.000 | DINAS SOSIAL |
| 1 | 06 | 04 | 2.01 | 0005 | Pemberian Bimbingan Fisik, Mental, Spiritual, dan Sosial | Jumlah Peserta Bimbingan Fisik, Mental, Spiritual dan Sosial Kewenangan Kabupaten/Kota | 0 Orang | 200 Orang | 363.700.000 | 139.139.975 | 139.139.975 | Kab. Kendal, Semua Kecamatan, Semua Kel/Desa | DAU yang Ditentukan Penggunaannya Bidang Pendidikan | - | - | | 14.000.000 | DINAS SOSIAL |
| 1 | 06 | 04 | 2.01 | 0006 | Pemberian Bimbingan Sosial kepada Keluarga Penyandang Disabilitas Terlantar, Anak Terlantar, Lanjut Usia Terlantar, serta Gelandangan Pengemis dan Masyarakat | Jumlah Peserta Bimbingan Sosial kepada Keluarga Penyandang Disabilitas Terlantar, Anak Terlantar, Lanjut Usia Terlantar, serta Gelandangan Pengemis dan Masyarakat Kewenangan Kabupaten/Kota | 30 Orang | 300 Orang | 363.700.000 | 125.165.000 | 109.655.000 | Kab. Kendal, Semua Kecamatan, Semua Kel/Desa | PENDAPATAN ASLI DAERAH (PAD) DAU yang Ditentukan Penggunaannya Bidang Pendidikan | - | - | | 40.000.000 | DINAS SOSIAL |
| 1 | 06 | 04 | 2.01 | 0010 | Pemberian Layanan Kedaruratan | Jumlah Orang yang Mendapatkan Pelayanan Kedaruratan Kewenangan Kabupaten/Kota | 32 Orang | 80 Orang | - | 29.300.000 | 20.800.000 | Kab. Kendal, Semua Kecamatan, Semua Kel/Desa | PENDAPATAN ASLI DAERAH (PAD) | - | - | | 20.000.000 | DINAS SOSIAL |
| 1 | 06 | 04 | 2.01 | 0011 | Pemberian Pelayanan Penelusuran Keluarga | Jumlah Orang yang Mendapatkan Pelayanan Penelusuran Keluarga Kewenangan Kabupaten/Kota | 20 Orang | 20 Orang | - | - | - | Kab. Kendal, Semua Kecamatan, Semua Kel/Desa | PENDAPATAN ASLI DAERAH (PAD) | - | - | | 41.590.540 | DINAS SOSIAL |
| 1 | 06 | 04 | 2.01 | 0012 | Pemberian Layanan Rujukan | Jumlah Orang Mendapatkan Layanan Rujukan Kewenangan Kabupaten/Kota | 20 Orang | 20 Orang | - | - | - | Kab. Kendal, Semua Kecamatan, Semua Kel/Desa | PENDAPATAN ASLI DAERAH (PAD) | - | - | | 30.000.000 | DINAS SOSIAL |
| 1 | 06 | 04 | 2.02 | | Rehabilitasi Sosial Penyandang Masalah Kesejahteraan Sosial (PMKS) Lainnya Bukan Korban HIV/AIDS dan NAPZA di Luar Panti Sosial | Prosentase PPKS Lainnya Bukan Korban HIV/ AIDS dan NAPZA yang Terpenuhi Kebutuhan Dasarnya di Luar Panti | 100 % | 100 % | 126.780.000 | 126.549.417 | 126.549.417 | | | - | - | | 274.000.000 | DINAS SOSIAL |
| 1 | 06 | 04 | 2.02 | 0002 | Pemberian Layanan Kedaruratan | Jumlah Orang yang Mendapatkan Pelayanan Kedaruratan Kewenangan Kabupaten/Kota | 20 Orang | 20 Orang | - | - | - | Kab. Kendal, Semua Kecamatan, Semua Kel/Desa | PENDAPATAN ASLI DAERAH (PAD) | - | - | | 20.000.000 | DINAS SOSIAL |
| 1 | 06 | 04 | 2.02 | 0005 | Penyediaan Alat Bantu | Jumlah Orang yang Mendapatkan Alat Bantu dan Alat Bantu Peraga sesuai Kebutuhan Kewenangan Kabupaten/Kota | 10 Orang | 10 Orang | - | - | - | Kab. Kendal, Semua Kecamatan, Semua Kel/Desa | PENDAPATAN ASLI DAERAH (PAD) | - | - | | 40.000.000 | DINAS SOSIAL |
| 1 | 06 | 04 | 2.02 | 0007 | Pemberian Bimbingan Fisik, Mental, Spiritual, dan Sosial | Jumlah Peserta Bimbingan Fisik, Mental, Spiritual dan Sosial Kewenangan Kabupaten/Kota | 20 Orang | 20 Orang | - | - | - | Kab. Kendal, Semua Kecamatan, Semua Kel/Desa | PENDAPATAN ASLI DAERAH (PAD) | - | - | | 40.000.000 | DINAS SOSIAL |
| 1 | 06 | 04 | 2.02 | 0008 | Pemberian Bimbingan Sosial kepada Keluarga Penyandang Masalah Kesejahteraan Sosial (PMKS) Lainnya Bukan Korban HIV/AIDS dan NAPZA | Jumlah Peserta dalam Pemberian Bimbingan Sosial kepada Keluarga Penyandang Masalah Kesejahteraan Sosial (PMKS) Lainnya Bukan Korban HIV/AIDS dan NAPZA Kewenangan Kabupaten/Kota | 50 Orang | 150 Orang | 56.780.000 | 48.615.000 | 30.215.000 | Kab. Kendal, Semua Kecamatan, Semua Kel/Desa | DAU yang Ditentukan Penggunaannya Bidang Kesehatan | - | - | | 20.000.000 | DINAS SOSIAL |
| 1 | 06 | 04 | 2.02 | 0011 | Pemberian Pelayanan Penelusuran Keluarga | | | | | | | | | | | | | |

| Kode | Urusan / Bidang Urusan / Program / Kegiatan / Sub Kegiatan | Indikator Program / Kegiatan / Sub Kegiatan | Capaian Kinerja Dan Kerangka Pendanaan | | | | | | | | | Kelompok Sasaran | Prakiraan Maju Rencana Tahun 2025 | | Perangkat Daerah Penanggung Jawab | | |
|------|--|---|--|---------|--|--|---------------------|-----------------|----------------|---------------|---------------|--|---|---------------------|-----------------------------------|-------------|--------------|
| | | | Target 2024 | | Pagu Indikatif (Rp) | | | Lokasi | Sumber Dana | Prioritas | | | Target | Pagu Indikatif (Rp) | | | |
| | | | Sebelum | Sesudah | RKPD 2024 | APBD 2024 | RKPD Perubahan 2024 | | | Nasional | Daerah | | | | | | |
| 1 | 06 | 04 | 2.02 | 0012 | Pemberian Pelayanan Reunifikasi Keluarga | Jumlah Orang yang Mendapatkan Pelayanan Penelusuran Keluarga Kewenangan Kabupaten/Kota | 20 Orang | 20 Orang | - | - | - | Kab. Kendal, Semua Kecamatan, Semua Kel/Desa | PENDAPATAN ASLI DAERAH (PAD) | - | - | 10.000.000 | DINAS SOSIAL |
| 1 | 06 | 04 | 2.02 | 0013 | Pemberian Layanan Rujukan | Jumlah Orang yang Mendapatkan Pelayanan Reunifikasi Keluarga Kewenangan Kabupaten/Kota | 25 Orang | 25 Orang | - | - | - | Kab. Kendal, Semua Kecamatan, Semua Kel/Desa | PENDAPATAN ASLI DAERAH (PAD) | - | - | 10.000.000 | DINAS SOSIAL |
| 1 | 06 | 04 | 2.02 | 0014 | Keja Sama antar Lembaga dan Kemitraan dalam Pelaksanaan Rehabilitasi Sosial Kabupaten/Kota | Jumlah Orang Mendapatkan Layanan Rujukan Kewenangan Kabupaten/Kota | 20 Orang | 60 Orang | 70.000.000 | 77.934.417 | 77.934.417 | Kab. Kendal, Semua Kecamatan, Semua Kel/Desa | DAU yang Ditentukan Penggunaannya Bidang Kesehatan | - | - | 4.000.000 | DINAS SOSIAL |
| 1 | 06 | 05 | | | PROGRAM PERLINDUNGAN DAN JAMINAN SOSIAL | Jumlah Dokumen Hasil Koordinasi dan Kerja Sama antar Lembaga dan Kemitraan dalam Pelaksanaan Rehabilitasi Sosial Kabupaten/Kota | 30 Dokumen | 30 Dokumen | - | - | - | Kab. Kendal, Semua Kecamatan, Semua Kel/Desa | PENDAPATAN ASLI DAERAH (PAD) | - | - | 130.000.000 | DINAS SOSIAL |
| 1 | 06 | 05 | 2.01 | | Pemeliharaan Anak-Anak Terlantar | Persentase PPKS fakir miskin dan PPKS anak terlantar yang mendapatkan perlindungan dan jaminan sosial | 100.00 % | 100.00 % | 10.395.942.300 | 7.653.817.250 | 8.485.557.250 | | | - | - | 589.590.540 | |
| 1 | 06 | 05 | 2.01 | 0001 | Penjangkauan Anak-Anak Terlantar | Prosentase Anak Terlantar yang Mendapatkan Pelayanan Sosial | 100 % | 100 % | - | - | - | | | - | - | 35.000.000 | DINAS SOSIAL |
| 1 | 06 | 05 | 2.01 | 0002 | Rujukan Anak-Anak Terlantar | Jumlah Anak-Anak Terlantar yang Dijangkau Kewenangan Kabupaten/Kota | 12 Orang | 12 Orang | - | - | - | Kab. Kendal, Semua Kecamatan, Semua Kel/Desa | PENDAPATAN ASLI DAERAH (PAD) | - | - | 10.000.000 | DINAS SOSIAL |
| 1 | 06 | 05 | 2.01 | 0003 | Pemantauan Terhadap Pelaksanaan Pemeliharaan Anak Terlantar | Jumlah Anak-Anak Terlantar yang Mendapat Rujukan Kewenangan Kabupaten/Kota | 12 Orang | 12 Orang | - | - | - | Kab. Kendal, Semua Kecamatan, Semua Kel/Desa | PENDAPATAN ASLI DAERAH (PAD) | - | - | 10.000.000 | DINAS SOSIAL |
| 1 | 06 | 05 | 2.02 | | Pengelolaan Data Fakir Miskin Cakupan Daerah Kabupaten/Kota | Jumlah Anak Terlantar yang Terpantau dan Terpelihara Kewenangan Kabupaten/Kota | 12 Orang | 12 Orang | - | - | - | Kab. Kendal, Semua Kecamatan, Semua Kel/Desa | PENDAPATAN ASLI DAERAH (PAD) | - | - | 15.000.000 | DINAS SOSIAL |
| 1 | 06 | 05 | 2.02 | 0002 | Pengelolaan Data Fakir Miskin Cakupan Daerah Kabupaten/Kota | Prosentase PPKS Fakir Miskin yang Mendapatkan Perlindungan Jaminan Sosial | 76,36 % | 76,36 % | 10.395.942.300 | 7.653.817.250 | 7.653.817.250 | | | - | - | 554.590.540 | DINAS SOSIAL |
| 1 | 06 | 05 | 2.02 | 0003 | Fasilitasi Bantuan Sosial Kesejahteraan Keluarga | Jumlah Keluarga yang Mendapatkan Pengentasan Fakir Miskin Kabupaten/Kota | 10000 Keluarga | 197084 Keluarga | - | 638.340.000 | 720.080.000 | Kab. Kendal, Semua Kecamatan, Semua Kel/Desa | PENDAPATAN ASLI DAERAH (PAD) | - | - | 100.000.000 | DINAS SOSIAL |
| 1 | 06 | 05 | 2.02 | 0004 | Fasilitasi Bantuan Pengembangan Ekonomi Masyarakat | Jumlah Keluarga Penerima Manfaat (KPM) yang Mendapatkan Bantuan Sosial Kesejahteraan Keluarga Kewenangan Kabupaten/Kota | 10000 Keluarga | 197084 Keluarga | 10.395.942.300 | 7.015.477.250 | 7.765.477.250 | Kab. Kendal, Semua Kecamatan, Semua Kel/Desa | PENDAPATAN ASLI DAERAH (PAD) DBH Cukai Hasil Tembakau (CHT) | - | - | 394.590.540 | DINAS SOSIAL |
| 1 | 06 | 06 | | | PROGRAM PENANGANAN BENCANA | Persentase Korban Bencana Alam dan Sosial yang Terpenuhi Kebutuhan Dasarnya Pada Saat dan Setelah Tanggap Darurat Bencana Daerah Kabupaten/ Kota | 100.00 % | 100.00 % | 115.460.000 | 205.066.000 | 190.226.000 | | | - | - | 226.033.500 | |
| 1 | 06 | 06 | 2.01 | | Perlindungan Sosial Korban Bencana Alam dan Sosial Kabupaten/Kota | Persentase PPKS korban bencana alam dan sosial yang menerima bantuan sosial selama masa tanggap darurat | 100 persentase | 100 persentase | 115.460.000 | 205.066.000 | 205.066.000 | | | - | - | 166.033.500 | DINAS SOSIAL |
| 1 | 06 | 06 | 2.01 | 0001 | Penyediaan Makanan | Jumlah Orang yang Mendapatkan Permakanan 3x1 Hari dalam Masa Tanggap Darurat (Pengungsian) Kewenangan Kabupaten/Kota | 200 Orang | 100 Orang | 115.460.000 | 205.066.000 | 190.226.000 | Kab. Kendal, Semua Kecamatan, Semua Kel/Desa | PENDAPATAN ASLI DAERAH (PAD) | - | - | 136.033.500 | DINAS SOSIAL |
| 1 | 06 | 06 | 2.01 | 0005 | Pelayanan Dukungan Psikososial | | | | | | | | | | | | |

| Kode | Urusan / Bidang Urusan / Program / Kegiatan / Sub Kegiatan | Indikator Program / Kegiatan / Sub Kegiatan | Capaian Kinerja Dan Kerangka Pendanaan | | | | | | | | Kelompok Sasaran | Prakiraan Maju Rencana Tahun 2025 | | Perangkat Daerah Penanggung Jawab | |
|---|--|--|---|----------------|-----------------------|-----------------------|-----------------------|--|---|-----------|------------------|-----------------------------------|--------------------------------------|-----------------------------------|--------|
| | | | Target 2024 | | Pagu Indikatif (Rp) | | | Lokasi | Sumber Dana | Prioritas | | Target | Pagu Indikatif (Rp) | | |
| | | | Sebelum | Sesudah | RKPD 2024 | APBD 2024 | RKPD Perubahan 2024 | | | Nasional | | | | | Daerah |
| | | Jumlah Korban Bencana yang Mendapatkan Layanan Dukungan Psikososial Kewenangan Kabupaten/Kota | 60 Orang | 60 Orang | - | - | - | Kab. Kendal, Semua Kecamatan, Semua Kel/Desa | PENDAPATAN ASLI DAERAH (PAD) | - | - | 30.000.000 | DINAS SOSIAL | | |
| 1 | 06 06 2.02 | Penyelenggaraan Pemberdayaan Masyarakat Terhadap Kesiapsiagaan Bencana Kabupaten/Kota | 100 persentase | 100 persentase | - | - | - | | | - | - | 60.000.000 | DINAS SOSIAL | | |
| 1 | 06 06 2.02 0001 | Koordinasi, Sosialisasi dan Pelaksanaan Kampung Siaga Bencana | | | | | | | | | | | | | |
| | | Jumlah Kampung yang Melaksanakan Koordinasi, Sosialisasi dan Pelaksanaan Kampung Siaga Bencana Kewenangan Kabupaten/Kota | 2 Kampung | 2 Kampung | - | - | - | Kab. Kendal, Semua Kecamatan, Semua Kel/Desa | PENDAPATAN ASLI DAERAH (PAD) | - | - | 20.000.000 | DINAS SOSIAL | | |
| 1 | 06 06 2.02 0002 | Koordinasi, Sosialisasi dan Pelaksanaan Taruna Siaga Bencana | | | | | | | | | | | | | |
| | | Jumlah Orang yang Melaksanakan Koordinasi, Sosialisasi dan Pelaksanaan Taruna Siaga Bencana Kewenangan Kabupaten/Kota | 50 Orang | 50 Orang | - | - | - | Kab. Kendal, Semua Kecamatan, Semua Kel/Desa | - | - | - | 40.000.000 | DINAS SOSIAL | | |
| 1 | 06 07 | PROGRAM PENGELOLAAN TAMAN MAKAM PAHLAWAN | 95.00 % | 95.00 % | 18.710.000 | 26.420.000 | 26.420.000 | | | | | 143.406.900 | | | |
| 1 | 06 07 2.01 | Pemeliharaan Taman Makam Pahlawan Nasional Kabupaten/Kota | 100 % | 100 % | 18.710.000 | 26.420.000 | 26.420.000 | | | | | 143.406.900 | DINAS SOSIAL | | |
| 1 | 06 07 2.01 0001 | Rehabilitasi Sarana dan Prasarana Taman Makam Pahlawan Nasional Kabupaten/Kota | | | | | | | | | | | | | |
| | | Jumlah Dokumen Hasil Rehabilitasi serta Pemeliharaan Sarana dan Prasarana Taman Makam Pahlawan Nasional Kabupaten/Kota | 1 Dokumen | 1 Dokumen | - | - | - | Kab. Kendal, Kendal, Bugangin | PENDAPATAN ASLI DAERAH (PAD) | - | - | 66.828.900 | DINAS SOSIAL | | |
| 1 | 06 07 2.01 0002 | Pemeliharaan Taman Makam Pahlawan Nasional Kabupaten/Kota | | | | | | | | | | | | | |
| | | Jumlah Makam yang Terpenuhi Pemeliharaannya pada Taman Makam Pahlawan Kabupaten/Kota | 148 Makam | 148 Makam | 18.710.000 | 26.420.000 | 26.420.000 | Kab. Kendal, Kendal, Bugangin | PENDAPATAN ASLI DAERAH (PAD) | - | - | 76.578.000 | DINAS SOSIAL | | |
| DINAS PERINDUSTRIAN DAN TENAGA KERJA | | | | | 10.434.747.541 | 10.873.443.651 | 12.680.482.446 | | | | | 10.831.000.000 | | | |
| URUSAN PEMERINTAHAN WAJIB YANG TIDAK BERKAITAN DENGAN PELAYANAN DASAR | | | | | 8.892.471.498 | 9.734.272.651 | 11.341.311.446 | | | | | 9.761.000.000 | | | |
| URUSAN PEMERINTAHAN BIDANG TENAGA KERJA | | | | | 8.892.471.498 | 9.734.272.651 | 11.341.311.446 | | | | | 9.761.000.000 | | | |
| 2 | 07 01 | PROGRAM PENUNJANG URUSAN PEMERINTAHAN DAERAH KABUPATEN/KOTA | 100.00 % | 100.00 % | 6.873.563.891 | 7.305.285.060 | 7.631.867.060 | | | | | 7.371.000.000 | | | |
| 2 | 07 01 2.01 | Perencanaan, Penganggaran, dan Evaluasi Kinerja Perangkat Daerah | Jumlah dokumen perencanaan dan evaluasi | 3 Dokumen | 3 Dokumen | 64.129.650 | 35.150.000 | 35.150.000 | | | | 87.000.000 | DINAS PERINDUSTRIAN DAN TENAGA KERJA | | |
| 2 | 07 01 2.01 0001 | Penyusunan Dokumen Perencanaan Perangkat Daerah | | | | | | | | | | | | | |
| | | Jumlah Dokumen Perencanaan Perangkat Daerah | 1 Dokumen | 1 Dokumen | 25.000.000 | 2.500.000 | 2.500.000 | Kab. Kendal, Semua Kecamatan, Semua Kel/Desa | Dana Transfer Umum-Dana Alokasi Umum | - | - | 30.000.000 | DINAS PERINDUSTRIAN DAN TENAGA KERJA | | |
| 2 | 07 01 2.01 0006 | Koordinasi dan Penyusunan Laporan Capaian Kinerja dan Ikhtisar Realisasi Kinerja SKPD | | | | | | | | | | | | | |
| | | Jumlah Laporan Capaian Kinerja dan Ikhtisar Realisasi Kinerja SKPD dan Laporan Hasil Koordinasi Penyusunan Laporan Capaian Kinerja dan Ikhtisar Realisasi Kinerja SKPD | 1 Laporan | 1 Laporan | 10.000.000 | 2.500.000 | 2.500.000 | Kab. Kendal, Semua Kecamatan, Semua Kel/Desa | Dana Transfer Umum-Dana Alokasi Umum | - | - | 12.000.000 | DINAS PERINDUSTRIAN DAN TENAGA KERJA | | |
| 2 | 07 01 2.01 0007 | Evaluasi Kinerja Perangkat Daerah | | | | | | | | | | | | | |
| | | Jumlah Laporan Evaluasi Kinerja Perangkat Daerah | 1 Laporan | 1 Laporan | 29.129.650 | 30.150.000 | 30.150.000 | Kab. Kendal, Semua Kecamatan, Semua Kel/Desa | Dana Transfer Umum-Dana Alokasi Umum | - | - | 45.000.000 | DINAS PERINDUSTRIAN DAN TENAGA KERJA | | |
| 2 | 07 01 2.02 | Administrasi Keuangan Perangkat Daerah | Jumlah bulan terbayarnya gaji dan honor ASN | 12 Bulan | 12 Bulan | 5.687.859.991 | 5.967.694.324 | 5.967.694.324 | | | | 6.035.000.000 | DINAS PERINDUSTRIAN DAN TENAGA KERJA | | |
| 2 | 07 01 2.02 0001 | Penyediaan Gaji dan Tunjangan ASN | | | | | | | | | | | | | |
| | | Jumlah Orang yang Menerima Gaji dan Tunjangan ASN | 48 Orang/bulan | 48 Orang/bulan | 5.469.290.341 | 5.938.044.324 | 5.878.044.324 | Kab. Kendal, Semua Kecamatan, Semua Kel/Desa | PENDAPATAN ASLI DAERAH (PAD) Dana Transfer Umum-Dana Alokasi Umum | - | - | 6.000.000.000 | DINAS PERINDUSTRIAN DAN TENAGA KERJA | | |
| 2 | 07 01 2.02 0002 | Penyediaan Administrasi Pelaksanaan Tugas ASN | | | | | | | | | | | | | |
| | | Jumlah Dokumen Hasil Penyediaan Administrasi Pelaksanaan Tugas ASN | 1 Dokumen | 1 Dokumen | 189.440.000 | - | - | Kab. Kendal, Semua Kecamatan, Semua Kel/Desa | Dana Transfer Umum-Dana Alokasi Umum | - | - | - | DINAS PERINDUSTRIAN DAN TENAGA KERJA | | |
| 2 | 07 01 2.02 0007 | Koordinasi dan Penyusunan Laporan Keuangan Bulanan/ Triwulanan/ Semesteran SKPD | | | | | | | | | | | | | |

| Kode | Urusan / Bidang Urusan / Program / Kegiatan / Sub Kegiatan | Indikator Program / Kegiatan / Sub Kegiatan | Capaian Kinerja Dan Kerangka Pendanaan | | | | | | | | | Kelompok Sasaran | Prakiraan Maju Rencana Tahun 2025 | | Perangkat Daerah Penanggung Jawab |
|------|--|---|--|--|--|-------------|---------------------|--|--------------------------------------|-------------|---|------------------|-----------------------------------|--------------------------------------|-----------------------------------|
| | | | Target 2024 | | Pagu Indikatif (Rp) | | | Lokasi | Sumber Dana | Prioritas | | | Target | Pagu Indikatif (Rp) | |
| | | | Sebelum | Sesudah | RKPD 2024 | APBD 2024 | RKPD Perubahan 2024 | | | Nasional | Daerah | | | | |
| | | Jumlah Laporan Keuangan Bulanan/Triwulanan/ Semesteran SKPD dan Laporan Koordinasi Penyusunan Laporan Keuangan Bulanan/Triwulanan/Semesteran SKPD | 1 Laporan | 1 Laporan | 29.129.650 | 29.650.000 | 29.650.000 | Kab. Kendal, Semua Kecamatan, Semua Kel/Desa | Dana Transfer Umum-Dana Alokasi Umum | - | - | | 35.000.000 | DINAS PERINDUSTRIAN DAN TENAGA KERJA | |
| 2 | 07 | 01 | 2.05 | Administrasi Kepegawaian Perangkat Daerah | - | - | - | - | - | - | Peningkatan pertumbuhan ekonomi yang berkualitas dan berkeadilan dengan mendorong tumbuhnya Usaha Kecil Menengah (UKM) / Industri Kecil Menengah (IKM), BUMDes, pertanian dan pengembangan destinasi wisata | - | - | DINAS PERINDUSTRIAN DAN TENAGA KERJA | |
| 2 | 07 | 01 | 2.05 | 0011 | Bimbingan Teknis Implementasi Peraturan Perundang-Undangan | | | | | | | | | | |
| | | Jumlah Orang yang Mengikuti Bimbingan Teknis Implementasi Peraturan Perundang-Undangan | 60 Orang | 60 Orang | - | - | - | Kab. Kendal, Semua Kecamatan, Semua Kel/Desa | PENDAPATAN ASLI DAERAH (PAD) | - | Peningkatan pertumbuhan ekonomi yang berkualitas dan berkeadilan dengan mendorong tumbuhnya Usaha Kecil Menengah (UKM) / Industri Kecil Menengah (IKM), BUMDes, pertanian dan pengembangan destinasi wisata | - | - | DINAS PERINDUSTRIAN DAN TENAGA KERJA | |
| 2 | 07 | 01 | 2.06 | Administrasi Umum Perangkat Daerah | Jumlah penyediaan barang keperluan kantor | 16 Buah | 16 Buah | 371.129.650 | 582.236.072 | 582.236.072 | - | - | 535.000.000 | DINAS PERINDUSTRIAN DAN TENAGA KERJA | |
| 2 | 07 | 01 | 2.06 | 0002 | Penyediaan Peralatan dan Perlengkapan Kantor | | | | | | | | | | |
| | | Jumlah Paket Peralatan dan Perlengkapan Kantor yang Disediakan | 1 Paket | 1 Paket | 35.000.000 | 35.000.000 | 35.000.000 | Kab. Kendal, Semua Kecamatan, Semua Kel/Desa | Dana Transfer Umum-Dana Alokasi Umum | - | - | | 70.000.000 | DINAS PERINDUSTRIAN DAN TENAGA KERJA | |
| 2 | 07 | 01 | 2.06 | 0004 | Penyediaan Bahan Logistik Kantor | | | | | | | | | | |
| | | Jumlah Paket Bahan Logistik Kantor yang Disediakan | 12 Paket | 12 Paket | 30.000.000 | 17.000.000 | 17.000.000 | Kab. Kendal, Semua Kecamatan, Semua Kel/Desa | Dana Transfer Umum-Dana Alokasi Umum | - | - | | 50.000.000 | DINAS PERINDUSTRIAN DAN TENAGA KERJA | |
| 2 | 07 | 01 | 2.06 | 0005 | Penyediaan Barang Cetak dan Penggandaan | | | | | | | | | | |
| | | Jumlah Paket Barang Cetak dan Penggandaan yang Disediakan | 1 Paket | 1 Paket | 10.000.000 | 10.000.000 | 10.000.000 | Kab. Kendal, Semua Kecamatan, Semua Kel/Desa | Dana Transfer Umum-Dana Alokasi Umum | - | - | | 20.000.000 | DINAS PERINDUSTRIAN DAN TENAGA KERJA | |
| 2 | 07 | 01 | 2.06 | 0006 | Penyediaan Bahan Bacaan dan Peraturan Perundang-undangan | | | | | | | | | | |
| | | Jumlah Dokumen Bahan Bacaan dan Peraturan Perundang-Undangan yang Disediakan | 1 Dokumen | 1 Dokumen | 2.000.000 | 2.000.000 | 2.000.000 | Kab. Kendal, Semua Kecamatan, Semua Kel/Desa | Dana Transfer Umum-Dana Alokasi Umum | - | - | | 5.000.000 | DINAS PERINDUSTRIAN DAN TENAGA KERJA | |
| 2 | 07 | 01 | 2.06 | 0009 | Penyelenggaraan Rapat Koordinasi dan Konsultasi SKPD | | | | | | | | | | |
| | | Jumlah Laporan Penyelenggaraan Rapat Koordinasi dan Konsultasi SKPD | 12 Laporan | 12 Laporan | 200.000.000 | 465.281.272 | 471.987.022 | Kab. Kendal, Semua Kecamatan, Semua Kel/Desa | Dana Transfer Umum-Dana Alokasi Umum | - | - | | 230.000.000 | DINAS PERINDUSTRIAN DAN TENAGA KERJA | |
| 2 | 07 | 01 | 2.06 | 0011 | Dukungan Pelaksanaan Sistem Pemerintahan Berbasis Elektronik pada SKPD | | | | | | | | | | |
| | | Jumlah Dokumen Dukungan Pelaksanaan Sistem Pemerintahan Berbasis Elektronik pada SKPD | 1 Dokumen | 1 Dokumen | 94.129.650 | 52.954.800 | 52.954.800 | Kab. Kendal, Semua Kecamatan, Semua Kel/Desa | Dana Transfer Umum-Dana Alokasi Umum | - | - | | 160.000.000 | DINAS PERINDUSTRIAN DAN TENAGA KERJA | |
| 2 | 07 | 01 | 2.08 | Penyediaan Jasa Penunjang Urusan Pemerintahan Daerah | Jumlah Penyediaan jasa penunjang urusan pemerintah daerah | 4 Buah | 4 Buah | 550.444.600 | 598.604.664 | 598.604.664 | - | - | 524.000.000 | DINAS PERINDUSTRIAN DAN TENAGA KERJA | |
| 2 | 07 | 01 | 2.08 | 0001 | Penyediaan Jasa Surat Menyurat | | | | | | | | | | |
| | | Jumlah Laporan Penyediaan Jasa Surat Menyurat | 1 Laporan | 1 Laporan | 3.000.000 | 3.000.000 | 3.000.000 | Kab. Kendal, Semua Kecamatan, Semua Kel/Desa | Dana Transfer Umum-Dana Alokasi Umum | - | - | | 4.000.000 | DINAS PERINDUSTRIAN DAN TENAGA KERJA | |
| 2 | 07 | 01 | 2.08 | 0002 | Penyediaan Jasa Komunikasi, Sumber Daya Air dan Listrik | | | | | | | | | | |
| | | Jumlah Laporan Penyediaan Jasa Komunikasi, Sumber Daya Air dan Listrik yang Disediakan | 12 Laporan | 12 Laporan | 325.000.000 | 325.000.000 | 325.000.000 | Kab. Kendal, Semua Kecamatan, Semua Kel/Desa | Dana Transfer Umum-Dana Alokasi Umum | - | - | | 300.000.000 | DINAS PERINDUSTRIAN DAN TENAGA KERJA | |
| 2 | 07 | 01 | 2.08 | 0004 | Penyediaan Jasa Pelayanan Umum Kantor | | | | | | | | | | |
| | | Jumlah Laporan Penyediaan Jasa Pelayanan Umum Kantor yang Disediakan | 7 Laporan | 7 Laporan | 222.444.600 | 270.604.664 | 270.604.664 | Kab. Kendal, Semua Kecamatan, Semua Kel/Desa | Dana Transfer Umum-Dana Alokasi Umum | - | - | | 220.000.000 | DINAS PERINDUSTRIAN DAN TENAGA KERJA | |

| Kode | Urusan / Bidang Urusan / Program / Kegiatan / Sub Kegiatan | Indikator Program / Kegiatan / Sub Kegiatan | Capaian Kinerja Dan Kerangka Pendanaan | | | | | | | | | Kelompok Sasaran | Prakiraan Maju Rencana Tahun 2025 | | Perangkat Daerah Penanggung Jawab |
|------|--|---|---|----------------|---------------------|---------------|---------------------|---------------|--|--|--------|------------------|-----------------------------------|---------------------|--------------------------------------|
| | | | Target 2024 | | Pagu Indikatif (Rp) | | | Lokasi | Sumber Dana | Prioritas | | | Target | Pagu Indikatif (Rp) | |
| | | | Sebelum | Sesudah | RKPD 2024 | APBD 2024 | RKPD Perubahan 2024 | | | Nasional | Daerah | | | | |
| 2 | 07 01 2.09 | Pemeliharaan Barang Milik Daerah Penunjang Urusan Pemerintahan Daerah | Jumlah pemeliharaan barang milik daerah penunjang urusan daerah | 65 Unit | 65 Unit | 200.000.000 | 121.600.000 | 121.600.000 | | | - | - | - | 190.000.000 | DINAS PERINDUSTRIAN DAN TENAGA KERJA |
| 2 | 07 01 2.09 0001 | Penyediaan Jasa Pemeliharaan, Biaya Pemeliharaan, dan Pajak Kendaraan Perorangan Dinas atau Kendaraan Dinas Jabatan | Jumlah Kendaraan Perorangan Dinas atau Kendaraan Dinas Jabatan yang Dipelihara dan Dibayarkan Pajaknya | 20 Unit | 20 Unit | 80.000.000 | 58.600.000 | 106.520.000 | Kab. Kendal, Semua Kecamatan, Semua Kel/Desa | Dana Transfer Umum-Dana Alokasi Umum | - | - | - | 90.000.000 | DINAS PERINDUSTRIAN DAN TENAGA KERJA |
| 2 | 07 01 2.09 0006 | Pemeliharaan Peralatan dan Mesin Lainnya | Jumlah Peralatan dan Mesin Lainnya yang Dipelihara | 20 Unit | 20 Unit | 15.000.000 | 15.000.000 | 31.750.000 | Kab. Kendal, Semua Kecamatan, Semua Kel/Desa | Dana Transfer Umum-Dana Alokasi Umum | - | - | - | 40.000.000 | DINAS PERINDUSTRIAN DAN TENAGA KERJA |
| 2 | 07 01 2.09 0009 | Pemeliharaan/Rehabilitasi Gedung Kantor dan Bangunan Lainnya | Jumlah Gedung Kantor dan Bangunan Lainnya yang Dipelihara/Direhabilitasi | 1 Unit | 1 Unit | 105.000.000 | 48.000.000 | 363.206.250 | Kab. Kendal, Semua Kecamatan, Semua Kel/Desa | Dana Transfer Umum-Dana Alokasi Umum | - | - | - | 60.000.000 | DINAS PERINDUSTRIAN DAN TENAGA KERJA |
| 2 | 07 02 | PROGRAM PERENCANAAN TENAGA KERJA | Persentase kegiatan yang dilaksanakan yang mengacu ke rencana tenaga kerja | 16.00 % | 16.00 % | 60.000.000 | 21.230.000 | 21.230.000 | | | - | - | - | 80.000.000 | |
| 2 | 07 02 2.01 | Penyusunan Rencana Tenaga Kerja (RTK) | Jumlah dokumen RTK | 2 Dokumen | 2 Dokumen | 60.000.000 | 21.230.000 | 21.230.000 | | | - | - | - | 80.000.000 | DINAS PERINDUSTRIAN DAN TENAGA KERJA |
| 2 | 07 02 2.01 0001 | Penyusunan Rencana Tenaga Kerja Makro | Jumlah Dokumen Rencana Tenaga Kerja Makro | 1 Dokumen | 1 Dokumen | 60.000.000 | 21.230.000 | 21.230.000 | Kab. Kendal, Semua Kecamatan, Semua Kel/Desa | Dana Transfer Umum-Dana Alokasi Umum | - | - | - | 80.000.000 | DINAS PERINDUSTRIAN DAN TENAGA KERJA |
| 2 | 07 03 | PROGRAM PELATIHAN KERJA DAN PRODUKTIVITAS TENAGA KERJA | Persentase Tenaga Kerja Bersertifikat Kompetensi | 45.00 % | 45.00 % | 1.402.389.007 | 1.712.495.591 | 2.713.913.591 | | | - | - | - | 1.145.000.000 | |
| 2 | 07 03 2.01 | Pelaksanaan Pelatihan berdasarkan Unit Kompetensi | Jumlah peserta pelatihan | 400 Orang | 400 Orang | 1.293.259.357 | 1.616.805.941 | 1.616.805.941 | | | - | - | - | 1.000.000.000 | DINAS PERINDUSTRIAN DAN TENAGA KERJA |
| 2 | 07 03 2.01 0004 | Proses Pelaksanaan Pendidikan dan Pelatihan Vokasi bagi Pencari Kerja berdasarkan Unit Kompetensi | Jumlah tenaga kerja yang mendapat pelatihan berbasis kompetensi pada tahun n | 400 Orang | 400 Orang | 1.265.742.701 | 1.616.805.941 | 2.618.223.941 | Kab. Kendal, Semua Kecamatan, Semua Kel/Desa | Dana Transfer Umum-Dana Alokasi Umum DBH Cukai Hasil Tembakau (CHT) Insentif Fiskal | - | - | - | 1.000.000.000 | DINAS PERINDUSTRIAN DAN TENAGA KERJA |
| 2 | 07 03 2.01 0006 | Koordinasi Lintas Lembaga dan Kerja Sama Dengan Sektor Swasta untuk Penyediaan Instruktur serta Sarana dan Prasarana Lembaga Pelatihan Vokasi dan Produktivitas | Jumlah kesepakatan/koordinasi dalam rangka optimalisasi kapasitas instruktur dan peningkatan sarana prasarana pelatihan vokasi dan produktivitas pada tahun n | 10 Kesepakatan | 10 Kesepakatan | 27.516.656 | - | - | Kab. Kendal, Semua Kecamatan, Semua Kel/Desa | Dana Transfer Umum-Dana Alokasi Umum | - | - | - | - | DINAS PERINDUSTRIAN DAN TENAGA KERJA |
| 2 | 07 03 2.02 | Pembinaan Lembaga Pelatihan Kerja Swasta | Jumlah lembaga pelatihan kerja swasta yang dibina | 10 Lembaga | 10 Lembaga | 30.000.000 | 34.800.000 | 34.800.000 | | | - | - | - | 40.000.000 | DINAS PERINDUSTRIAN DAN TENAGA KERJA |
| 2 | 07 03 2.02 0001 | Pembinaan Lembaga Pelatihan Kerja Swasta | Jumlah Lembaga Pelatihan Kerja Swasta yang Dibina | 40 Lembaga | 40 Lembaga | 30.000.000 | 34.800.000 | 34.800.000 | Kab. Kendal, Semua Kecamatan, Semua Kel/Desa | Dana Transfer Umum-Dana Alokasi Umum | - | - | - | 40.000.000 | DINAS PERINDUSTRIAN DAN TENAGA KERJA |
| 2 | 07 03 2.04 | Konsultasi Produktivitas pada Perusahaan Kecil | [deleted] Jumlah Konsultasi dan Bimbingan Perusahaan Jumlah perusahaan kecil yang mendapat konsultasi peningkatan produktivitas | 5 Perusahaan | 5 Perusahaan | 50.000.000 | 11.871.500 | 11.871.500 | | | - | - | - | 15.000.000 | DINAS PERINDUSTRIAN DAN TENAGA KERJA |
| 2 | 07 03 2.04 0001 | Pelaksanaan Konsultasi Produktivitas kepada Perusahaan Kecil | Jumlah Perusahaan Kecil yang Mendapat Konsultasi Peningkatan Produktivitas | 5 Perusahaan | 5 Perusahaan | 50.000.000 | 11.871.500 | 11.871.500 | Kab. Kendal, Semua Kecamatan, Semua Kel/Desa | Dana Transfer Umum-Dana Alokasi Umum | - | - | - | 15.000.000 | DINAS PERINDUSTRIAN DAN TENAGA KERJA |
| 2 | 07 03 2.05 | Pengukuran Produktivitas Tingkat Daerah Kabupaten/Kota | Jumlah dokumen hasil pengukuran produktivitas dan daya saing tenaga kerja di tingkat daerah | 2 Lembaga | 2 Lembaga | 29.129.650 | 49.018.150 | 49.018.150 | | | - | - | - | 90.000.000 | DINAS PERINDUSTRIAN DAN TENAGA KERJA |
| 2 | 07 03 2.05 0001 | Pengukuran Kompetensi dan Produktivitas Tenaga Kerja | Jumlah Dokumen Hasil Pengukuran Produktivitas dan Daya Saing Tenaga Kerja di Tingkat Daerah | 2 Dokumen | 2 Dokumen | 29.129.650 | 49.018.150 | 49.018.150 | Kab. Kendal, Semua Kecamatan, Semua Kel/Desa | Dana Transfer Umum-Dana Alokasi Umum | - | - | - | 90.000.000 | DINAS PERINDUSTRIAN DAN TENAGA KERJA |
| 2 | 07 04 | PROGRAM PENEMPATAN TENAGA KERJA | Persentase Tenaga kerja yang ditempatkan (dalam dan luar negeri) melalui mekanisme layanan Antar Kerja dalam wilayah | 68.00 % | 68.00 % | 432.388.950 | 620.888.000 | 899.926.795 | | | - | - | - | 780.000.000 | |
| 2 | 07 04 2.01 | Pelayanan antar Kerja di Daerah Kabupaten/Kota | Jumlah pelayanan antar kerja | 1120 Orang | 1120 Orang | 174.129.650 | 435.558.000 | 435.558.000 | | | - | - | - | 520.000.000 | DINAS PERINDUSTRIAN DAN TENAGA KERJA |
| 2 | 07 04 2.01 0003 | Penyuluhan dan Bimbingan Jabatan bagi Pencari Kerja | | | | | | | | | - | - | - | | |

| Kode | Urusan / Bidang Urusan / Program / Kegiatan / Sub Kegiatan | Indikator Program / Kegiatan / Sub Kegiatan | Capaian Kinerja Dan Kerangka Pendanaan | | | | | | | | | Kelompok Sasaran | Prakiraan Maju Rencana Tahun 2025 | | Perangkat Daerah Penanggung Jawab | |
|------|--|---|--|---------------------------------|--|-------------|---------------------|--|--|-----------|--------|------------------|-----------------------------------|--------------------------------------|-----------------------------------|--------------------------------------|
| | | | Target 2024 | | Pagu Indikatif (Rp) | | | Lokasi | Sumber Dana | Prioritas | | | Target | Pagu Indikatif (Rp) | | |
| | | | Sebelum | Sesudah | RKPD 2024 | APBD 2024 | RKPD Perubahan 2024 | | | Nasional | Daerah | | | | | |
| | | Jumlah Pencari Kerja yang Mendapatkan Penyuluhan dan Bimbingan Jabatan | 100 Orang | 100 Orang | 45.000.000 | 6.408.000 | 6.408.000 | Kab. Kendal, Semua Kecamatan, Semua Kel/Desa | Dana Transfer Umum-Dana Alokasi Umum | - | - | | 20.000.000 | DINAS PERINDUSTRIAN DAN TENAGA KERJA | | |
| 2 | 07 | 04 | 2.01 | 0005 | Perluasan Kesempatan Kerja | | | | | | | | | | 500.000.000 | DINAS PERINDUSTRIAN DAN TENAGA KERJA |
| | | Jumlah Tenaga Kerja yang Diberdayakan Melalui program Perluasan Kesempatan Kerja | 500 Orang | 500 Orang | 129.129.650 | 429.150.000 | 708.188.795 | Kab. Kendal, Semua Kecamatan, Semua Kel/Desa | Dana Transfer Umum-Dana Alokasi Umum Insentif Fiskal | - | - | | 500.000.000 | DINAS PERINDUSTRIAN DAN TENAGA KERJA | | |
| 2 | 07 | 04 | 2.03 | | Pengelolaan Informasi Pasar Kerja | | | | | | | | | | 160.000.000 | DINAS PERINDUSTRIAN DAN TENAGA KERJA |
| | | Jumlah informasi pasar kerja yang dikelola | 1002 Perusahaan | 1002 Perusahaan | 200.000.000 | 123.480.000 | 123.480.000 | | | - | - | | 160.000.000 | DINAS PERINDUSTRIAN DAN TENAGA KERJA | | |
| 2 | 07 | 04 | 2.03 | 0003 | Job Fair/Bursa Kerja | | | | | | | | | | 160.000.000 | DINAS PERINDUSTRIAN DAN TENAGA KERJA |
| | | Jumlah Pencari Kerja yang Mendapatkan Pekerjaan Melalui Job Fair/Bursa Kerja | 200 Orang | 200 Orang | 200.000.000 | 123.480.000 | 123.480.000 | Kab. Kendal, Semua Kecamatan, Semua Kel/Desa | Dana Transfer Umum-Dana Alokasi Umum | - | - | | 160.000.000 | DINAS PERINDUSTRIAN DAN TENAGA KERJA | | |
| 2 | 07 | 04 | 2.04 | | Pelindungan PMI (Pra dan Purna Penempatan) di Daerah Kabupaten/Kota | | | | | | | | | | 100.000.000 | DINAS PERINDUSTRIAN DAN TENAGA KERJA |
| | | Jumlah CPMI yang dilindungi (pra dan purna) penempatan | 3110 Orang | 3110 Orang | 58.259.300 | 61.850.000 | 61.850.000 | | | - | - | | 100.000.000 | DINAS PERINDUSTRIAN DAN TENAGA KERJA | | |
| 2 | 07 | 04 | 2.04 | 0002 | Penyediaan Layanan Terpadu pada Calon Pekerja Migran | | | | | | | | | | 100.000.000 | DINAS PERINDUSTRIAN DAN TENAGA KERJA |
| | | Jumlah CPMI yang Terlayani sesuai Prosedur dalam LTSa dan PMI Bermasalah yang Ditangani | 3000 Orang | 3000 Orang | 58.259.300 | 61.850.000 | 61.850.000 | Kab. Kendal, Semua Kecamatan, Semua Kel/Desa | PENDAPATAN ASLI DAERAH (PAD) | - | - | | 100.000.000 | DINAS PERINDUSTRIAN DAN TENAGA KERJA | | |
| 2 | 07 | 05 | | | PROGRAM HUBUNGAN INDUSTRIAL | | | | | | | | | | 385.000.000 | |
| | | Persentase Perusahaan yang menerapkan tata kelola kerja yang layak (PP/PKB, LKS Bipartit, Struktur Skala Upah, dan terdaftar | 68.00 % | 68.00 % | 124.129.650 | 74.374.000 | 74.374.000 | | | - | - | | 385.000.000 | | | |
| 2 | 07 | 05 | 2.01 | | Pengesahan Peraturan Perusahaan dan Pendaftaran Perjanjian Kerja Bersama untuk Perusahaan yang Hanya Beroperasi dalam 1 (Satu) Daerah Kabupaten/Kota | | | | | | | | | | 220.000.000 | DINAS PERINDUSTRIAN DAN TENAGA KERJA |
| | | Jumlah peraturan yang disahkan | 10 Dokumen | 10 Dokumen | 39.129.650 | 36.400.000 | 36.400.000 | | | - | - | | 220.000.000 | DINAS PERINDUSTRIAN DAN TENAGA KERJA | | |
| 2 | 07 | 05 | 2.01 | 0001 | Pengesahan Peraturan Perusahaan bagi Perusahaan | | | | | | | | | | 20.000.000 | DINAS PERINDUSTRIAN DAN TENAGA KERJA |
| | | Jumlah Perusahaan yang Melaksanakan Pengesahan Peraturan Perusahaan yang Terkait dengan Hubungan Industrial dan Terdaftar di WLKP Online | 7 Perusahaan | 7 Perusahaan | 10.000.000 | 7.250.000 | 7.250.000 | Kab. Kendal, Semua Kecamatan, Semua Kel/Desa | PENDAPATAN ASLI DAERAH (PAD) | - | - | | 20.000.000 | DINAS PERINDUSTRIAN DAN TENAGA KERJA | | |
| 2 | 07 | 05 | 2.01 | 0003 | Penyelenggaraan Pendataan dan Informasi Sarana Hubungan Industrial dan Jaminan Sosial Tenaga Kerja serta Pengupahan | | | | | | | | | | 200.000.000 | DINAS PERINDUSTRIAN DAN TENAGA KERJA |
| | | Jumlah Data dan Informasi Sarana HI (PP/PKB, Struktur Skala Upah, dan LKS Bipartit) dan Pekerja yang Terdaftar sebagai Peserta Jamsostek serta Pengupahan | 2 Laporan | 2 Laporan | 29.129.650 | 29.150.000 | 29.150.000 | Kab. Kendal, Semua Kecamatan, Semua Kel/Desa | Dana Transfer Umum-Dana Alokasi Umum | - | - | | 200.000.000 | DINAS PERINDUSTRIAN DAN TENAGA KERJA | | |
| 2 | 07 | 05 | 2.02 | | Pencegahan dan Penyelesaian Perselisihan Hubungan Industrial, Mogok Kerja dan Penutupan Perusahaan di Daerah Kabupaten/Kota | | | | | | | | | | 165.000.000 | DINAS PERINDUSTRIAN DAN TENAGA KERJA |
| | | Jumlah kasus yang terselesaikan | 10 Kasus | 10 Kasus | 85.000.000 | 37.974.000 | 37.974.000 | | | - | - | | 165.000.000 | DINAS PERINDUSTRIAN DAN TENAGA KERJA | | |
| 2 | 07 | 05 | 2.02 | 0002 | Penyelesaian Perselisihan Hubungan Industrial, Mogok Kerja, dan Penutupan Perusahaan yang Berakibat/Berdampak pada Kepentingan di 1 (satu) Daerah Kabupaten/Kota | | | | | | | | | | 15.000.000 | DINAS PERINDUSTRIAN DAN TENAGA KERJA |
| | | Jumlah Perkara Perselisihan yang Terselesaikan | 10 Perkara | 10 Perkara | 10.000.000 | 8.100.000 | 8.100.000 | Kab. Kendal, Semua Kecamatan, Semua Kel/Desa | PENDAPATAN ASLI DAERAH (PAD) | - | - | | 15.000.000 | DINAS PERINDUSTRIAN DAN TENAGA KERJA | | |
| 2 | 07 | 05 | 2.02 | 0003 | Penyelenggaraan Verifikasi dan Rekapitulasi Keanggotaan pada Organisasi Pengusaha, Federasi dan Konfederasi Serikat Pekerja/Serikat Buruh serta Non Afiliasi | | | | | | | | | | 30.000.000 | DINAS PERINDUSTRIAN DAN TENAGA KERJA |
| | | Jumlah Asosiasi Pengusaha dan Serikat Pekerja yang Diverifikasi | 25 Asosiasi dan Serikat Pekerja | 25 Asosiasi dan Serikat Pekerja | 20.000.000 | 6.200.000 | 6.200.000 | Kab. Kendal, Semua Kecamatan, Semua Kel/Desa | PENDAPATAN ASLI DAERAH (PAD) | - | - | | 30.000.000 | DINAS PERINDUSTRIAN DAN TENAGA KERJA | | |
| 2 | 07 | 05 | 2.02 | 0004 | Pelaksanaan Operasional Lembaga Kerja Sama Tripartit Daerah Kabupaten/Kota | | | | | | | | | | 100.000.000 | DINAS PERINDUSTRIAN DAN TENAGA KERJA |
| | | Jumlah LKS Tripartit yang Dibina | 1 Lembaga | 1 Lembaga | 30.000.000 | 15.050.000 | 15.050.000 | Kab. Kendal, Semua Kecamatan, Semua Kel/Desa | Dana Transfer Umum-Dana Alokasi Umum | - | - | | 100.000.000 | DINAS PERINDUSTRIAN DAN TENAGA KERJA | | |
| 2 | 07 | 05 | 2.02 | 0005 | Pembangunan Pelaksanaan Jaminan Sosial Tenaga Kerja dan Fasilitas Kesejahteraan Pekerja | | | | | | | | | | 20.000.000 | DINAS PERINDUSTRIAN DAN TENAGA KERJA |
| | | Terlaksananya Program Jaminan Sosial Tenaga Kerja dan Fasilitas Kesejahteraan Pekerja | 20000 Orang | 20000 Orang | 25.000.000 | 8.624.000 | 8.624.000 | Kab. Kendal, Semua Kecamatan, Semua Kel/Desa | Dana Transfer Umum-Dana Alokasi Umum | - | - | | 20.000.000 | DINAS PERINDUSTRIAN DAN TENAGA KERJA | | |
| 3 | | | | | URUSAN PEMERINTAHAN PILIHAN | | | | | | | | | 1.070.000.000 | | |
| | | | | | | | 1.542.276.043 | 1.139.171.000 | 1.339.171.000 | | | | | 1.070.000.000 | | |
| 3 | 31 | | | | URUSAN PEMERINTAHAN BIDANG PERINDUSTRIAN | | | | | | | | | 1.000.000.000 | | |
| | | | | | | | 1.478.276.043 | 1.106.981.000 | 1.306.981.000 | | | | | 1.000.000.000 | | |
| 3 | 31 | 02 | | | PROGRAM PERENCANAAN DAN PEMBANGUNAN INDUSTRI | | | | | | | | | 1.000.000.000 | | |
| | | | | | | | 1.403.276.043 | 1.080.383.000 | 1.280.383.000 | | | | | 1.000.000.000 | | |
| | | | | | | | 100.00 | 100.00 | | | | | | | | |
| | | | | | | | 80.00 % | 80.00 % | | | | | | | | |
| | | | | | | | % | % | | | | | | | | |
| | | | | | | | | | | | | | | | | |

| Kode | Urusan / Bidang Urusan / Program / Kegiatan / Sub Kegiatan | Indikator Program / Kegiatan / Sub Kegiatan | Capaian Kinerja Dan Kerangka Pendanaan | | | | | | | | | Kelompok Sasaran | Prakiraan Maju Rencana Tahun 2025 | | Perangkat Daerah Penanggung Jawab | | | | |
|------|--|---|--|---|--|--|---------------------|---------------|---------------|---------------|---------------|--|-----------------------------------|---|---|---|---------------|--------------------------------------|--------------------------------------|
| | | | Target 2024 | | Pagu Indikatif (Rp) | | | Lokasi | Sumber Dana | Prioritas | | | Target | Pagu Indikatif (Rp) | | | | | |
| | | | Sebelum | Sesudah | RKPD 2024 | APBD 2024 | RKPD Perubahan 2024 | | | Nasional | Daerah | | | | | | | | |
| 3 | 31 | 02 | 2.01 | Penyusunan dan Evaluasi Rencana Pembangunan Industri Kabupaten/Kota | Jumlah dokumen perencanaan evaluasi yang disusun | 21 Orang | 21 Orang | 1.403.276.043 | 1.080.383.000 | 1.080.383.000 | | | - | Peningkatan pertumbuhan ekonomi yang berkualitas dan berkeadilan dengan mendorong tumbuhnya Usaha Kecil Menengah (UKM) / Industri Kecil Menengah (IKM), BUMDes, pertanian dan pengembangan destinasi wisata | - | | 1.000.000.000 | DINAS PERINDUSTRIAN DAN TENAGA KERJA | |
| 3 | 31 | 02 | 2.01 | 0003 | Koordinasi, Sinkronisasi, dan Pelaksanaan Pembangunan Sumber Daya Industri | Jumlah Dokumen Hasil Koordinasi, Sinkronisasi, dan pelaksanaan Pembangunan Sumber Daya Industri | 1 Dokumen | 1 Dokumen | 25.000.000 | 21.822.000 | 21.822.000 | Kab. Kendal, Semua Kecamatan, Semua Kel/Desa | PENDAPATAN ASLI DAERAH (PAD) | - | Peningkatan pertumbuhan ekonomi yang berkualitas dan berkeadilan dengan mendorong tumbuhnya Usaha Kecil Menengah (UKM) / Industri Kecil Menengah (IKM), BUMDes, pertanian dan pengembangan destinasi wisata | - | | - | DINAS PERINDUSTRIAN DAN TENAGA KERJA |
| 3 | 31 | 02 | 2.01 | 0005 | Koordinasi, Sinkronisasi, dan Pelaksanaan Pemberdayaan Industri dan Peran Serta Masyarakat | Jumlah Dokumen Hasil Koordinasi, Sinkronisasi, dan Pelaksanaan Pemberdayaan Industri dan Peran Serta Masyarakat | 16 Dokumen | 16 Dokumen | 1.378.276.043 | 1.058.561.000 | 1.258.561.000 | Kab. Kendal, Semua Kecamatan, Semua Kel/Desa | DBH Cukai Hasil Tembakau (CHT) | - | | | 1.000.000.000 | DINAS PERINDUSTRIAN DAN TENAGA KERJA | |
| 3 | 31 | 03 | | | PROGRAM PENGENDALIAN IZIN USAHA INDUSTRI | - | - | 50.000.000 | 8.812.000 | 8.812.000 | | | | | | | | - | |
| 3 | 31 | 03 | 2.01 | Penerbitan Izin Usaha Industri (IUI), Izin Perluasan Usaha Industri (IPUI), Izin Usaha Kawasan Industri (IUKI) dan Izin Perluasan Kawasan Industri (IPKI) Kewenangan Kabupaten/Kota | - | - | 50.000.000 | 8.812.000 | 8.812.000 | | | | | Peningkatan pertumbuhan ekonomi yang berkualitas dan berkeadilan dengan mendorong tumbuhnya Usaha Kecil Menengah (UKM) / Industri Kecil Menengah (IKM), BUMDes, pertanian dan pengembangan destinasi wisata | - | | | - | DINAS PERINDUSTRIAN DAN TENAGA KERJA |
| 3 | 31 | 03 | 2.01 | 0003 | Koordinasi dan Sinkronisasi Pengawasan terhadap Perizinan Berusaha sektor perindustrian yang menjadi kewenangan Kabupaten/Kota | Jumlah dokumen hasil Koordinasi dan Sinkronisasi Pengawasan terhadap Perizinan Berusaha industri dengan skala usaha Industri Kecil dan Industri Menengah yang berlokasi di satu Kab./Kota sepanjang merupakan Penanaman Modal Dalam Negeri dan selain bidang usaha tertentu yang menjadi kewenangan pemerintah pusat | 1 Dokumen | 1 Dokumen | 25.000.000 | 8.812.000 | 8.812.000 | Kab. Kendal, Semua Kecamatan, Semua Kel/Desa | PENDAPATAN ASLI DAERAH (PAD) | - | Peningkatan pertumbuhan ekonomi yang berkualitas dan berkeadilan dengan mendorong tumbuhnya Usaha Kecil Menengah (UKM) / Industri Kecil Menengah (IKM), BUMDes, pertanian dan pengembangan destinasi wisata | - | | - | DINAS PERINDUSTRIAN DAN TENAGA KERJA |
| 3 | 31 | 03 | 2.01 | 0004 | Fasilitasi verifikasi pemenuhan persyaratan/standar kegiatan usaha sektor perindustrian dalam rangka penerbitan perizinan berusaha berbasis risiko melalui Sistem Informasi Industri Nasional (SIINas) yang terintegrasi dengan Sistem Online Single Submission Risk Base Approach (OSS RBA) | Jumlah dokumen Laporan Verifikasi pemenuhan persyaratan/standar kegiatan usaha sektor perindustrian dalam rangka penerbitan perizinan berusaha berbasis risiko untuk bidang usaha sektor perindustrian dengan tingkat risiko usaha Menengah-Tinggi dan Tinggi, melalui SIINas yang terintegrasi dengan Sistem OSS RBA, bagi Penanaman Modal Dalam Negeri (PMDN) dengan skala usaha Industri Kecil dan Industri Menengah, selain bidang usaha tertentu yang menjadi kewenangan pemerintah pusat | 1 Dokumen | 1 Dokumen | 25.000.000 | - | - | Kab. Kendal, Semua Kecamatan, Semua Kel/Desa | PENDAPATAN ASLI DAERAH (PAD) | - | Peningkatan pertumbuhan ekonomi yang berkualitas dan berkeadilan dengan mendorong tumbuhnya Usaha Kecil Menengah (UKM) / Industri Kecil Menengah (IKM), BUMDes, pertanian dan pengembangan destinasi wisata | - | | - | DINAS PERINDUSTRIAN DAN TENAGA KERJA |

| Kode | Urusan / Bidang Urusan / Program / Kegiatan / Sub Kegiatan | Indikator Program / Kegiatan / Sub Kegiatan | Capaian Kinerja Dan Kerangka Pendanaan | | | | | | | | | Kelompok Sasaran | Prakiraan Maju Rencana Tahun 2025 | | Perangkat Daerah Penanggung Jawab | | | | |
|---|--|---|--|--|---|--|-----------------------|-----------------------|-----------------------|-----------------------|----------------|--|--|---------------------|-----------------------------------|--------------------------------------|----------------|--------------------------------------|--------------------------------------|
| | | | Target 2024 | | Pagu Indikatif (Rp) | | | Lokasi | Sumber Dana | Prioritas | | | Target | Pagu Indikatif (Rp) | | | | | |
| | | | Sebelum | Sesudah | RKPD 2024 | APBD 2024 | RKPD Perubahan 2024 | | | Nasional | Daerah | | | | | | | | |
| 3 | 31 | 04 | PROGRAM PENGELOLAAN SISTEM INFORMASI INDUSTRI NASIONAL | - | - | 25.000.000 | 17.786.000 | 17.786.000 | | | | | | | | | | | |
| 3 | 31 | 04 | 2.01 | Penyediaan Informasi Industri untuk Informasi Industri untuk IUI, IPU, IUKI dan IPKI Kewenangan Kabupaten/Kota | - | - | 25.000.000 | 17.786.000 | 17.786.000 | | | | | | | DINAS PERINDUSTRIAN DAN TENAGA KERJA | | | |
| 3 | 31 | 04 | 2.01 | 0001 | Fasilitasi Pengumpulan, Pengolahan dan Analisis Data Industri, Data Kawasan Industri serta Data Lain Lingkup Kabupaten/Kota Melalui Sistem Informasi Industri Nasional (SIINas) | Jumlah Dokumen Hasil Fasilitasi Pengumpulan, Pengolahan dan Analisis Data Industri, Data Kawasan Industri serta Data Lain Lingkup Kabupaten/Kota Melalui Sistem Informasi Industri Nasional (SIINas) | 1 Dokumen | 1 Dokumen | 25.000.000 | 17.786.000 | 17.786.000 | Kab. Kendal, Semua Kecamatan, Semua Kel/Desa | PENDAPATAN ASLI DAERAH (PAD) | - | | | | | DINAS PERINDUSTRIAN DAN TENAGA KERJA |
| 3 | 32 | | | URUSAN PEMERINTAHAN BIDANG TRANSMIGRASI | | | 64.000.000 | 32.190.000 | 32.190.000 | | | | | | | 70.000.000 | | | |
| 3 | 32 | 03 | | PROGRAM PEMBANGUNAN KAWASAN TRANSMIGRASI | Prosentase jumlah calon transmigran yang diberangkatkan | 50.00 % | 50.00 % | 64.000.000 | 32.190.000 | 32.190.000 | | | | | | | 70.000.000 | | |
| 3 | 32 | 03 | 2.01 | Penataan Persebaran Penduduk yang Berasal dari 1 (Satu) Daerah Kabupaten/Kota | Jumlah transmigran yang diberangkatkan | 2 KK | 2 KK | 64.000.000 | 32.190.000 | 32.190.000 | | | | | | | 70.000.000 | DINAS PERINDUSTRIAN DAN TENAGA KERJA | |
| 3 | 32 | 03 | 2.01 | 0004 | Pemindahan dan Penempatan Transmigran yang Berasal dari 1 (Satu) Daerah Kabupaten/Kota | Jumlah Transmigran yang Dipindahkan dan Ditempatkan | 2 Kepala Keluarga | 2 Kepala Keluarga | 64.000.000 | 32.190.000 | 32.190.000 | Kab. Kendal, Semua Kecamatan, Semua Kel/Desa | Dana Transfer Umum-Dana Alokasi Umum | - | | | | 70.000.000 | DINAS PERINDUSTRIAN DAN TENAGA KERJA |
| DINAS LINGKUNGAN HIDUP | | | | | | | | 30.062.488.361 | 26.049.876.580 | 27.189.929.284 | | | | | | 35.222.000.000 | | | |
| URUSAN PEMERINTAHAN WAJIB YANG TIDAK BERKAITAN DENGAN PELAYANAN DASAR | | | | | | | | 30.062.488.361 | 26.049.876.580 | 27.189.929.284 | | | | | | 35.222.000.000 | | | |
| 2 | 11 | | | URUSAN PEMERINTAHAN BIDANG LINGKUNGAN HIDUP | | | 30.062.488.361 | 26.049.876.580 | 27.189.929.284 | | | | | | 35.222.000.000 | | | | |
| 2 | 11 | 01 | | PROGRAM PENUNJANG URUSAN PEMERINTAHAN DAERAH KABUPATEN/KOTA | Persentase ketercapaian penunjang urusan Perangkat Daerah | 100.00 % | 100.00 % | 12.314.964.348 | 14.820.672.393 | 15.368.367.028 | | | | | | | 12.994.000.000 | | |
| 2 | 11 | 01 | 2.01 | Perencanaan, Penganggaran, dan Evaluasi Kinerja Perangkat Daerah | jumlah laporan dokumen perencanaan yang disusun Jumlah laporan dokumen perencanaan yang disusun | 18 Dokumen 18 Kali | 18 Dokumen 18 Kali | 321.548.578 | 184.688.000 | 184.688.000 | | | | | | | 256.000.000 | DINAS LINGKUNGAN HIDUP | |
| 2 | 11 | 01 | 2.01 | 0001 | Penyusunan Dokumen Perencanaan Perangkat Daerah | Jumlah Dokumen Perencanaan Perangkat Daerah | 12 Dokumen | 12 Dokumen | 90.000.000 | 84.500.000 | 87.500.000 | Kab. Kendal, Semua Kecamatan, Semua Kel/Desa | PENDAPATAN ASLI DAERAH (PAD) | - | | | | 26.000.000 | DINAS LINGKUNGAN HIDUP |
| 2 | 11 | 01 | 2.01 | 0006 | Koordinasi dan Penyusunan Laporan Capaian Kinerja dan Ikhtisar Realisasi Kinerja SKPD | Jumlah Laporan Capaian Kinerja dan Ikhtisar Realisasi Kinerja SKPD dan Laporan Hasil Koordinasi Penyusunan Laporan Capaian Kinerja dan Ikhtisar Realisasi Kinerja SKPD | 16 Laporan | 16 Laporan | 131.548.578 | 58.188.000 | 58.188.000 | Kab. Kendal, Semua Kecamatan, Semua Kel/Desa | PENDAPATAN ASLI DAERAH (PAD) | - | | | | 150.000.000 | DINAS LINGKUNGAN HIDUP |
| 2 | 11 | 01 | 2.01 | 0007 | Evaluasi Kinerja Perangkat Daerah | Jumlah Laporan Evaluasi Kinerja Perangkat Daerah | 3 Laporan | 3 Laporan | 100.000.000 | 42.000.000 | 42.000.000 | Kab. Kendal, Semua Kecamatan, Semua Kel/Desa | PENDAPATAN ASLI DAERAH (PAD) | - | | | | 80.000.000 | DINAS LINGKUNGAN HIDUP |
| 2 | 11 | 01 | 2.02 | Administrasi Keuangan Perangkat Daerah | Gaji dan Tunjangan ASN yang disediakan | 12 bulan | 12 bulan | 10.045.083.770 | 10.638.818.183 | 10.638.818.183 | | | | | | | | 11.027.000.000 | DINAS LINGKUNGAN HIDUP |
| 2 | 11 | 01 | 2.02 | 0001 | Penyediaan Gaji dan Tunjangan ASN | Jumlah Orang yang Menerima Gaji dan Tunjangan ASN | 98 Orang/bulan | 98 Orang/bulan | 9.698.583.770 | 10.638.818.183 | 10.248.818.183 | Kab. Kendal, Semua Kecamatan, Semua Kel/Desa | PENDAPATAN ASLI DAERAH (PAD) Dana Transfer Umum-Dana Alokasi Umum | - | | | | 10.870.000.000 | DINAS LINGKUNGAN HIDUP |
| 2 | 11 | 01 | 2.02 | 0002 | Penyediaan Administrasi Pelaksanaan Tugas ASN | | | | | | | | | | | | | | |

| Kode | Urusan / Bidang Urusan / Program / Kegiatan / Sub Kegiatan | Indikator Program / Kegiatan / Sub Kegiatan | Capaian Kinerja Dan Kerangka Pendanaan | | | | | | | | | Kelompok Sasaran | Prakiraan Maju Rencana Tahun 2025 | | Perangkat Daerah Penanggung Jawab |
|------|--|--|--|------------|---------------------|-------------|---------------------|--------|--|---|--|--|-----------------------------------|------------------------|-----------------------------------|
| | | | Target 2024 | | Pagu Indikatif (Rp) | | | Lokasi | Sumber Dana | Prioritas | | | Target | Pagu Indikatif (Rp) | |
| | | | Sebelum | Sesudah | RKPD 2024 | APBD 2024 | RKPD Perubahan 2024 | | | Nasional | Daerah | | | | |
| | | Jumlah Dokumen Hasil Penyediaan Administrasi Pelaksanaan Tugas ASN | 14 Dokumen | 14 Dokumen | 346.500.000 | - | - | - | Kab. Kendal, Semua Kecamatan, Semua Kel/Desa | PENDAPATAN ASLI DAERAH (PAD) | - | - | 130.000.000 | DINAS LINGKUNGAN HIDUP | |
| 2 | 11 01 2.02 0007 | Koordinasi dan Penyusunan Laporan Keuangan Bulanan/ Triwulanan/ Semesteran SKPD | | | | | | | | | | | | | |
| | | Jumlah Laporan Keuangan Bulanan/ Triwulanan/ Semesteran SKPD dan Laporan Koordinasi Penyusunan Laporan Keuangan Bulanan/Triwulanan/Semesteran SKPD | 12 Laporan | 12 Laporan | - | - | - | - | Kab. Kendal, Semua Kecamatan, Semua Kel/Desa | PENDAPATAN ASLI DAERAH (PAD) | - | - | 12.000.000 | DINAS LINGKUNGAN HIDUP | |
| 2 | 11 01 2.02 0008 | Penyusunan Pelaporan dan Analisis Prognosis Realisasi Anggaran | | | | | | | | | | | | | |
| | | Jumlah Dokumen Pelaporan dan Analisis Prognosis Realisasi Anggaran | 12 Dokumen | 12 Dokumen | - | - | - | - | Kab. Kendal, Semua Kecamatan, Semua Kel/Desa | PENDAPATAN ASLI DAERAH (PAD) | - | - | 15.000.000 | DINAS LINGKUNGAN HIDUP | |
| 2 | 11 01 2.05 | Administrasi Kepegawaian Perangkat Daerah | 12 bulan | 12 bulan | 150.000.000 | 50.000.000 | 50.000.000 | | | | | | 95.000.000 | DINAS LINGKUNGAN HIDUP | |
| 2 | 11 01 2.05 0002 | Pengadaan Pakaian Dinas beserta Atribut Kelengkapannya | | | | | | | | | | | | | |
| | | Jumlah Paket Pakaian Dinas beserta Atribut Kelengkapan | 100 Paket | 100 Paket | 100.000.000 | - | - | - | Kab. Kendal, Semua Kecamatan, Semua Kel/Desa | PENDAPATAN ASLI DAERAH (PAD) | - | - | 70.000.000 | DINAS LINGKUNGAN HIDUP | |
| 2 | 11 01 2.05 0011 | Bimbingan Teknis Implementasi Peraturan Perundang-Undangan | | | | | | | | | | | | | |
| | | Jumlah Orang yang Mengikuti Bimbingan Teknis Implementasi Peraturan Perundang-Undangan | 15 Orang | 15 Orang | 50.000.000 | 50.000.000 | 50.000.000 | | Kab. Kendal, Semua Kecamatan, Semua Kel/Desa | PENDAPATAN ASLI DAERAH (PAD) | - | - | 25.000.000 | DINAS LINGKUNGAN HIDUP | |
| 2 | 11 01 2.06 | Administrasi Umum Perangkat Daerah | 12 Bulan | 12 Bulan | 538.000.000 | 954.081.210 | 954.081.210 | | | Meningkatkan Sumber Daya Manusia Yang Berkualitas Dan Berdaya Saing | Peningkatan tata kelola pemerintahan yang efektif, efisien, akuntabel dan melayani | ASN | 372.000.000 | DINAS LINGKUNGAN HIDUP | |
| 2 | 11 01 2.06 0002 | Penyediaan Peralatan dan Perlengkapan Kantor | | | | | | | | | | | | | |
| | | Jumlah Paket Peralatan dan Perlengkapan Kantor yang Disediakan | 12 Paket | 12 Paket | 70.000.000 | 70.000.000 | 193.300.000 | | Kab. Kendal, Semua Kecamatan, Semua Kel/Desa | PENDAPATAN ASLI DAERAH (PAD) | Meningkatkan Sumber Daya Manusia Yang Berkualitas Dan Berdaya Saing | Peningkatan tata kelola pemerintahan yang efektif, efisien, akuntabel dan melayani | 90.000.000 | DINAS LINGKUNGAN HIDUP | |
| 2 | 11 01 2.06 0004 | Penyediaan Bahan Logistik Kantor | | | | | | | | | | | | | |
| | | Jumlah Paket Bahan Logistik Kantor yang Disediakan | 12 Paket | 12 Paket | 135.000.000 | 159.640.000 | 159.640.000 | | Kab. Kendal, Semua Kecamatan, Semua Kel/Desa | PENDAPATAN ASLI DAERAH (PAD) | Meningkatkan Sumber Daya Manusia Yang Berkualitas Dan Berdaya Saing | - | 45.000.000 | DINAS LINGKUNGAN HIDUP | |
| 2 | 11 01 2.06 0005 | Penyediaan Barang Cetak dan Penggandaan | | | | | | | | | | | | | |
| | | Jumlah Paket Barang Cetak dan Penggandaan yang Disediakan | 12 Paket | 12 Paket | 65.000.000 | 65.060.000 | 81.564.000 | | Kab. Kendal, Semua Kecamatan, Semua Kel/Desa | PENDAPATAN ASLI DAERAH (PAD) | Meningkatkan Sumber Daya Manusia Yang Berkualitas Dan Berdaya Saing | - | 37.000.000 | DINAS LINGKUNGAN HIDUP | |
| 2 | 11 01 2.06 0006 | Penyediaan Bahan Bacaan dan Peraturan Perundang-undangan | | | | | | | | | | | | | |
| | | Jumlah Dokumen Bahan Bacaan dan Peraturan Perundang-Undangan yang Disediakan | 24 Dokumen | 24 Dokumen | 3.000.000 | - | - | - | Kab. Kendal, Semua Kecamatan, Semua Kel/Desa | PENDAPATAN ASLI DAERAH (PAD) | Meningkatkan Sumber Daya Manusia Yang Berkualitas Dan Berdaya Saing | Peningkatan tata kelola pemerintahan yang efektif, efisien, akuntabel dan melayani | 20.000.000 | DINAS LINGKUNGAN HIDUP | |
| 2 | 11 01 2.06 0009 | Penyelenggaraan Rapat Koordinasi dan Konsultasi SKPD | | | | | | | | | | | | | |
| | | Jumlah Laporan Penyelenggaraan Rapat Koordinasi dan Konsultasi SKPD | 12 Laporan | 12 Laporan | 250.000.000 | 625.146.210 | 975.881.845 | | Kab. Kendal, Semua Kecamatan, Semua Kel/Desa | PENDAPATAN ASLI DAERAH (PAD) | Meningkatkan Sumber Daya Manusia Yang Berkualitas Dan Berdaya Saing | - | 140.000.000 | DINAS LINGKUNGAN HIDUP | |
| 2 | 11 01 2.06 0010 | Penatausahaan Arsip Dinamis pada SKPD | | | | | | | | | | | | | |
| | | Jumlah Dokumen Penatausahaan Arsip Dinamis pada SKPD | 12 Dokumen | 12 Dokumen | 15.000.000 | 34.235.000 | 34.235.000 | | Kab. Kendal, Semua Kecamatan, Semua Kel/Desa | PENDAPATAN ASLI DAERAH (PAD) | Meningkatkan Sumber Daya Manusia Yang Berkualitas Dan Berdaya Saing | Peningkatan tata kelola pemerintahan yang efektif, efisien, akuntabel dan melayani | 20.000.000 | DINAS LINGKUNGAN HIDUP | |
| 2 | 11 01 2.06 0011 | Dukungan Pelaksanaan Sistem Pemerintahan Berbasis Elektronik pada SKPD | | | | | | | | | | | | | |
| | | Jumlah Dokumen Dukungan Pelaksanaan Sistem Pemerintahan Berbasis Elektronik pada SKPD | 2 Dokumen | 2 Dokumen | - | - | - | | Kab. Kendal, Semua Kecamatan, Semua Kel/Desa | PENDAPATAN ASLI DAERAH (PAD) | Meningkatkan Sumber Daya Manusia Yang Berkualitas Dan Berdaya Saing | - | 20.000.000 | DINAS LINGKUNGAN HIDUP | |
| 2 | 11 01 2.07 | Pengadaan Barang Milik Daerah Penunjang Urusan Pemerintah Daerah | 2 Unit | 2 Unit | 411.332.000 | - | - | | | | | | 484.000.000 | DINAS LINGKUNGAN HIDUP | |
| 2 | 11 01 2.07 0002 | Pengadaan Kendaraan Dinas Operasional atau Lapangan | | | | | | | | | | | | | |
| | | Jumlah Unit Kendaraan Dinas Operasional atau Lapangan yang Disediakan | 2 Unit | 2 Unit | 311.332.000 | - | - | | Kab. Kendal, Semua Kecamatan, Semua Kel/Desa | PENDAPATAN ASLI DAERAH (PAD) | - | - | 250.000.000 | DINAS LINGKUNGAN HIDUP | |
| 2 | 11 01 2.07 0005 | Pengadaan Mebel | | | | | | | | | | | | | |

| Kode | Urusan / Bidang Urusan / Program / Kegiatan / Sub Kegiatan | Indikator Program / Kegiatan / Sub Kegiatan | Capaian Kinerja Dan Kerangka Pendanaan | | | | | | | | Kelompok Sasaran | Prakiraan Maju Rencana Tahun 2025 | | Perangkat Daerah Penanggung Jawab | |
|------|--|--|---|-------------|---------------------|---------------|---------------------|--|------------------------------|-----------|--|-----------------------------------|------------------------|-----------------------------------|--------|
| | | | Target 2024 | | Pagu Indikatif (Rp) | | | Lokasi | Sumber Dana | Prioritas | | Target | Pagu Indikatif (Rp) | | |
| | | | Sebelum | Sesudah | RKPD 2024 | APBD 2024 | RKPD Perubahan 2024 | | | Nasional | | | | | Daerah |
| | | Jumlah Paket Mebel yang Disediakan | 4 Unit | 4 Unit | - | - | - | Kab. Kendal, Semua Kecamatan, Semua Kel/Desa | PENDAPATAN ASLI DAERAH (PAD) | - | - | 34.000.000 | DINAS LINGKUNGAN HIDUP | | |
| 2 | 11 01 2.07 0006 | Pengadaan Peralatan dan Mesin Lainnya | | | | | | | | | | | | | |
| | | Jumlah Unit Peralatan dan Mesin Lainnya yang Disediakan | 3 Unit | 3 Unit | 100.000.000 | - | - | Kab. Kendal, Semua Kecamatan, Semua Kel/Desa | PENDAPATAN ASLI DAERAH (PAD) | - | - | 50.000.000 | DINAS LINGKUNGAN HIDUP | | |
| 2 | 11 01 2.07 0010 | Pengadaan Sarana dan Prasarana Gedung Kantor atau Bangunan Lainnya | | | | | | | | | | | | | |
| | | Jumlah Unit Sarana dan Prasarana Gedung Kantor atau Bangunan Lainnya yang Disediakan | 1 Unit | 1 Unit | - | - | - | Kab. Kendal, Semua Kecamatan, Semua Kel/Desa | PENDAPATAN ASLI DAERAH (PAD) | - | Peningkatan tata kelola pemerintahan yang efektif, efisien, akuntabel dan melayani | 150.000.000 | DINAS LINGKUNGAN HIDUP | | |
| 2 | 11 01 2.08 | Penyediaan Jasa Penunjang Urusan Pemerintahan Daerah | Terpenuhinya kebutuhan penunjang dinas | 12 bulan | 12 bulan | 359.000.000 | 1.417.600.000 | 1.417.600.000 | | - | - | 341.000.000 | DINAS LINGKUNGAN HIDUP | | |
| 2 | 11 01 2.08 0001 | Penyediaan Jasa Surat Menyurat | | | | | | | | | | | | | |
| | | Jumlah Laporan Penyediaan Jasa Surat Menyurat | 800 Laporan | 800 Laporan | 9.000.000 | 9.000.000 | 9.000.000 | Kab. Kendal, Semua Kecamatan, Semua Kel/Desa | PENDAPATAN ASLI DAERAH (PAD) | - | - | 9.000.000 | DINAS LINGKUNGAN HIDUP | | |
| 2 | 11 01 2.08 0002 | Penyediaan Jasa Komunikasi, Sumber Daya Air dan Listrik | | | | | | | | | | | | | |
| | | Jumlah Laporan Penyediaan Jasa Komunikasi, Sumber Daya Air dan Listrik yang Disediakan | 12 Laporan | 12 Laporan | 230.000.000 | 655.000.000 | 655.000.000 | Kab. Kendal, Semua Kecamatan, Semua Kel/Desa | PENDAPATAN ASLI DAERAH (PAD) | - | - | 260.000.000 | DINAS LINGKUNGAN HIDUP | | |
| 2 | 11 01 2.08 0004 | Penyediaan Jasa Pelayanan Umum Kantor | | | | | | | | | | | | | |
| | | Jumlah Laporan Penyediaan Jasa Pelayanan Umum Kantor yang Disediakan | 12 Laporan | 12 Laporan | 120.000.000 | 753.600.000 | 877.800.000 | Kab. Kendal, Semua Kecamatan, Semua Kel/Desa | PENDAPATAN ASLI DAERAH (PAD) | - | - | 72.000.000 | DINAS LINGKUNGAN HIDUP | | |
| 2 | 11 01 2.09 | Pemeliharaan Barang Milik Daerah Penunjang Urusan Pemerintahan Daerah | Terpeliharanya aset dan barang milik dinas | 12 bulan | 12 bulan | 490.000.000 | 1.575.485.000 | 1.575.485.000 | | - | - | 419.000.000 | DINAS LINGKUNGAN HIDUP | | |
| 2 | 11 01 2.09 0002 | Penyediaan Jasa Pemeliharaan, Pajak dan Perizinan Kendaraan Dinas Operasional atau Lapangan | | | | | | | | | | | | | |
| | | Jumlah Kendaraan Dinas Operasional atau Lapangan yang Dipelihara dan dibayarkan Pajak dan Perizinannya | 141 Unit | 141 Unit | 200.000.000 | 1.215.485.000 | 1.340.440.000 | Kab. Kendal, Semua Kecamatan, Semua Kel/Desa | PENDAPATAN ASLI DAERAH (PAD) | - | - | 320.000.000 | DINAS LINGKUNGAN HIDUP | | |
| 2 | 11 01 2.09 0005 | Pemeliharaan Mebel | | | | | | | | | | | | | |
| | | Jumlah Mebel yang Dipelihara | 3 Unit | 3 Unit | 50.000.000 | 50.000.000 | 50.000.000 | Kab. Kendal, Semua Kecamatan, Semua Kel/Desa | PENDAPATAN ASLI DAERAH (PAD) | - | - | 4.000.000 | DINAS LINGKUNGAN HIDUP | | |
| 2 | 11 01 2.09 0006 | Pemeliharaan Peralatan dan Mesin Lainnya | | | | | | | | | | | | | |
| | | Jumlah Peralatan dan Mesin Lainnya yang Dipelihara | 20 Unit | 20 Unit | 150.000.000 | 115.000.000 | 115.000.000 | Kab. Kendal, Semua Kecamatan, Semua Kel/Desa | PENDAPATAN ASLI DAERAH (PAD) | - | - | 35.000.000 | DINAS LINGKUNGAN HIDUP | | |
| 2 | 11 01 2.09 0009 | Pemeliharaan/Rehabilitasi Gedung Kantor dan Bangunan Lainnya | | | | | | | | | | | | | |
| | | Jumlah Gedung Kantor dan Bangunan Lainnya yang Dipelihara/Direhabilitasi | 1 Unit | 1 Unit | 90.000.000 | 195.000.000 | 390.000.000 | Kab. Kendal, Semua Kecamatan, Semua Kel/Desa | PENDAPATAN ASLI DAERAH (PAD) | - | - | 60.000.000 | DINAS LINGKUNGAN HIDUP | | |
| 2 | 11 02 | PROGRAM PERENCANAAN LINGKUNGAN HIDUP | Persentase ketersediaan dokumen perencanaan dan informasi lingkungan hidup sesuai dengan peraturan yang berlaku | 80.00 % | 80.00 % | 400.000.000 | 400.000.000 | 400.000.000 | | - | - | 725.000.000 | DINAS LINGKUNGAN HIDUP | | |
| 2 | 11 02 2.01 | Rencana Perlindungan dan Pengelolaan Lingkungan Hidup (RPPLH) Kabupaten/Kota | Jumlah dokumen RPPLH yang disusun | 4 Dokumen | 4 Dokumen | 150.000.000 | 150.000.000 | 150.000.000 | | - | Pembangunan infrastruktur yang berkualitas dan berkelanjutan dengan memperhatikan kelestarian lingkungan dan perubahan iklim | 290.000.000 | DINAS LINGKUNGAN HIDUP | | |
| 2 | 11 02 2.01 0002 | Pengendalian Pelaksanaan RPPLH Kabupaten/Kota | | | | | | | | | | | | | |
| | | Jumlah Dokumen Telaahan Kebijakan yang Telah Mengakomodir RPPLH Kabupaten/Kota | 20 Dokumen | 20 Dokumen | 80.000.000 | 80.000.000 | 80.000.000 | Kab. Kendal, Semua Kecamatan, Semua Kel/Desa | PENDAPATAN ASLI DAERAH (PAD) | - | Pembangunan infrastruktur yang berkualitas dan berkelanjutan dengan memperhatikan kelestarian lingkungan dan perubahan iklim | 70.000.000 | DINAS LINGKUNGAN HIDUP | | |
| 2 | 11 02 2.01 0006 | Penyusunan RPPLH Kabupaten/Kota | | | | | | | | | | | | | |

| Kode | Urusan / Bidang Urusan / Program / Kegiatan / Sub Kegiatan | Indikator Program / Kegiatan / Sub Kegiatan | Capaian Kinerja Dan Kerangka Pendanaan | | | | | | | | Kelompok Sasaran | Prakiraan Maju Rencana Tahun 2025 | | Perangkat Daerah Penanggung Jawab | |
|------|--|--|--|-----------|---------------------|---------------|---------------------|--|--|-----------|--|-----------------------------------|---------------------|-----------------------------------|--------|
| | | | Target 2024 | | Pagu Indikatif (Rp) | | | Lokasi | Sumber Dana | Prioritas | | Target | Pagu Indikatif (Rp) | | |
| | | | Sebelum | Sesudah | RKPD 2024 | APBD 2024 | RKPD Perubahan 2024 | | | Nasional | | | | | Daerah |
| | | jumlah dokumen RPPLH di kabupaten/kota yang berisi arahan/muatan RPPLH kabupaten/kota dan mengakomodir arahan RPPLH Provinsi | 4 Dokumen | 4 Dokumen | 70.000.000 | 70.000.000 | 70.000.000 | Kab. Kendal, Semua Kecamatan, Semua Kel/Desa | PENDAPATAN ASLI DAERAH (PAD) | - | Pembangunan infrastruktur yang berkualitas dan berkelanjutan dengan memperhatikan kelestarian lingkungan dan perubahan iklim | | 220.000.000 | DINAS LINGKUNGAN HIDUP | |
| 2 | 11 02 2.02 | Penyelenggaraan Kajian Lingkungan Hidup Strategis (KLHS) Kabupaten/Kota | 7 Dokumen | 7 Dokumen | 250.000.000 | 250.000.000 | 250.000.000 | | | - | Pembangunan infrastruktur yang berkualitas dan berkelanjutan dengan memperhatikan kelestarian lingkungan dan perubahan iklim | | 435.000.000 | DINAS LINGKUNGAN HIDUP | |
| 2 | 11 02 2.02 0002 | Pembuatan dan Pelaksanaan KLHS RPJPD/RPJMD | | | | | | | | | | | | | |
| | | Jumlah Dokumen KLHS RPJPD/RPJMD Kabupaten/Kota yang Disusun | 1 Dokumen | 1 Dokumen | 150.000.000 | 150.000.000 | 150.000.000 | Kab. Kendal, Semua Kecamatan, Semua Kel/Desa | PENDAPATAN ASLI DAERAH (PAD) | - | Pembangunan infrastruktur yang berkualitas dan berkelanjutan dengan memperhatikan kelestarian lingkungan dan perubahan iklim | | 240.000.000 | DINAS LINGKUNGAN HIDUP | |
| 2 | 11 02 2.02 0005 | Penyelenggaraan KLHS Rencana Tata Ruang | | | | | | | | | | | | | |
| | | Jumlah Dokumen KLHS Rencana Tata Ruang Kabupaten/Kota yang Disusun | 3 Dokumen | 3 Dokumen | 100.000.000 | 100.000.000 | 100.000.000 | Kab. Kendal, Semua Kecamatan, Semua Kel/Desa | PENDAPATAN ASLI DAERAH (PAD) | - | Pembangunan infrastruktur yang berkualitas dan berkelanjutan dengan memperhatikan kelestarian lingkungan dan perubahan iklim | | 150.000.000 | DINAS LINGKUNGAN HIDUP | |
| 2 | 11 02 2.02 0006 | Penyelenggaraan KLHS untuk KRP yang Berpotensi Menimbulkan Dampak/Resiko Lingkungan Hidup | | | | | | | | | | | | | |
| | | Jumlah Dokumen KLHS KRP lainnya yang berpotensi menimbulkan dampak/resiko lingkungan hidup yang disusun | 1 Dokumen | 1 Dokumen | - | - | - | Kab. Kendal, Semua Kecamatan, Semua Kel/Desa | PENDAPATAN ASLI DAERAH (PAD) | - | Pembangunan infrastruktur yang berkualitas dan berkelanjutan dengan memperhatikan kelestarian lingkungan dan perubahan iklim | | 45.000.000 | DINAS LINGKUNGAN HIDUP | |
| 2 | 11 03 | PROGRAM PENGENDALIAN PENCEMARAN DAN/ATAU KERUSAKAN LINGKUNGAN HIDUP | | | | | | | | | | | | | |
| | | Cakupan pemantauan kualitas air | 100.00 % | 100.00 % | 377.719.000 | 7.955.221.500 | 9.215.666.165 | | | | | | 13.545.000.000 | | |
| 2 | 11 03 2.01 | Pencegahan Pencemaran dan/atau Kerusakan Lingkungan Hidup Kabupaten/Kota | | | | | | | | | | | | | |
| | | jumlah dokumen pemantauan lingkungan | 3 Dokumen | 3 Dokumen | 211.219.000 | 184.639.000 | 184.639.000 | | | - | Pembangunan infrastruktur yang berkualitas dan berkelanjutan dengan memperhatikan kelestarian lingkungan dan perubahan iklim | | 280.000.000 | DINAS LINGKUNGAN HIDUP | |
| 2 | 11 03 2.01 0001 | Koordinasi, Sinkronisasi, dan Pelaksanaan Pencegahan Pencemaran Lingkungan Hidup Dilaksanakan Terhadap Media Tanah, Air, Udara, dan Laut | | | | | | | | | | | | | |
| | | Jumlah Dokumen Uji Kualitas Lingkungan Hidup Dilaksanakan Terhadap Media Tanah, Air, Udara, dan Laut | 3 Dokumen | 3 Dokumen | 150.000.000 | 131.690.000 | 156.690.000 | Kab. Kendal, Semua Kecamatan, Semua Kel/Desa | DAU yang Ditentukan Penggunaannya Bidang Kesehatan | - | Pembangunan infrastruktur yang berkualitas dan berkelanjutan dengan memperhatikan kelestarian lingkungan dan perubahan iklim | | 170.000.000 | DINAS LINGKUNGAN HIDUP | |
| 2 | 11 03 2.01 0002 | Koordinasi, Sinkronisasi dan Pelaksanaan Pengendalian Emisi Gas Rumah Kaca, Mitigasi dan Adaptasi Perubahan Iklim | | | | | | | | | | | | | |
| | | Jumlah Dokumen Hasil Koordinasi dan Sinkronisasi Inventarisasi Gas Rumah Kaca dari Sektor Lingkungan Hidup yang Dilaksanakan | 2 Dokumen | 2 Dokumen | 12.000.000 | 5.330.000 | 5.330.000 | Kab. Kendal, Semua Kecamatan, Semua Kel/Desa | DAU yang Ditentukan Penggunaannya Bidang Kesehatan | - | | | 50.000.000 | DINAS LINGKUNGAN HIDUP | |
| 2 | 11 03 2.01 0015 | Pengelolaan Laboratorium Lingkungan Hidup kabupaten/kota | | | | | | | | | | | | | |
| | | Jumlah pengujian yang dilaksanakan oleh laboratorium lingkungan | 1 Dokumen | 1 Dokumen | 49.219.000 | 47.619.000 | 67.619.000 | Kab. Kendal, Semua Kecamatan, Semua Kel/Desa | DAU yang Ditentukan Penggunaannya Bidang Kesehatan | - | | | 60.000.000 | DINAS LINGKUNGAN HIDUP | |
| 2 | 11 03 2.02 | Penanggulangan Pencemaran dan/atau Kerusakan Lingkungan Hidup Kabupaten/Kota | | | | | | | | | | | | | |
| | | jumlah lokasi yang dilakukan pembinaan | 5 Lokasi | 5 Lokasi | 66.500.000 | 47.120.000 | 47.120.000 | | | - | | | 155.000.000 | DINAS LINGKUNGAN HIDUP | |
| 2 | 11 03 2.02 0001 | Pemberian Informasi Peringatan Pencemaran dan/atau Kerusakan Lingkungan Hidup pada Masyarakat | | | | | | | | | | | | | |

| Kode | Urusan / Bidang Urusan / Program / Kegiatan / Sub Kegiatan | Indikator Program / Kegiatan / Sub Kegiatan | Capaian Kinerja Dan Kerangka Pendanaan | | | | | | | | Kelompok Sasaran | Prakiraan Maju Rencana Tahun 2025 | | Perangkat Daerah Penanggung Jawab | |
|------|--|--|--|------------|---------------------|---------------|---------------------|---------------|--|---|------------------|-----------------------------------|---------------------|-----------------------------------|--------|
| | | | Target 2024 | | Pagu Indikatif (Rp) | | | Lokasi | Sumber Dana | Prioritas | | Target | Pagu Indikatif (Rp) | | |
| | | | Sebelum | Sesudah | RKPD 2024 | APBD 2024 | RKPD Perubahan 2024 | | | Nasional | | | | | Daerah |
| 2 | 11 03 2.02 0002 | Pengisolasian Pencemaran dan/atau Kerusakan Lingkungan Hidup | Jumlah Laporan Sosialisasi Informasi Peringatan Pencemaran dan/atau Kerusakan Lingkungan Hidup pada Masyarakat di Kabupaten/Kota yang Dilaksanakan | 2 Laporan | 2 Laporan | 11.500.000 | 11.050.000 | 11.050.000 | Kab. Kendal, Semua Kecamatan, Semua Kel/Desa | DAU yang Ditentukan Penggunaannya Bidang Kesehatan | - | - | 90.000.000 | DINAS LINGKUNGAN HIDUP | |
| 2 | 11 03 2.02 0003 | Penghentian Pencemaran dan/atau Kerusakan Lingkungan Hidup | Jumlah Lokasi Pencemaran dan/atau Kerusakan Lingkungan Hidup yang Diisolasi | 2 Lokasi | 2 Lokasi | 20.000.000 | 8.770.000 | 8.770.000 | Kab. Kendal, Semua Kecamatan, Semua Kel/Desa | DAU yang Ditentukan Penggunaannya Bidang Kesehatan | - | - | 25.000.000 | DINAS LINGKUNGAN HIDUP | |
| 2 | 11 03 2.03 0001 | Koordinasi dan Sinkronisasi Penghentian Sumber Pencemaran | Jumlah Dokumen Hasil Koordinasi dan Sinkronisasi Penghentian Sumber Pencemaran Kewenangan Pemerintah dan/atau Provinsi dan/atau Sektor Lain hingga Terhentinya Sumber Pencemaran yang Dilaksanakan | - | 12 Dokumen | - | 3.059.152.917 | 3.099.152.917 | Kab. Kendal, Semua Kecamatan, Semua Kel/Desa | PENDAPATAN ASLI DAERAH (PAD) | - | - | 4.000.000.000 | DINAS LINGKUNGAN HIDUP | |
| 2 | 11 03 2.03 0012 | Koordinasi dan Sinkronisasi Pembersihan Unsur Pencemar di kabupaten/kota | Jumlah kegiatan koordinasi dan sinkronisasi rehabilitasi di kabupaten/kota yang dilaksanakan | 2 Kegiatan | 2 Kegiatan | 100.000.000 | 152.550.000 | 152.550.000 | Kab. Kendal, Semua Kecamatan, Semua Kel/Desa | PENDAPATAN ASLI DAERAH (PAD) | - | - | 110.000.000 | DINAS LINGKUNGAN HIDUP | |
| 2 | 11 04 | PROGRAM PENGELOLAAN KEANEKARAGAMAN HAYATI (KEHATI) | Presentase KEHATI yang dikelola (alun-alun, hutan kota, taman yang dikelola pemda) yang terpelihara dengan baik | 20,00 % | 20,00 % | 1.962.431.000 | 2.465.722.803 | 1.560.275.507 | | | | | 1.412.000.000 | | |
| 2 | 11 04 2.01 | Pengelolaan Keanekaragaman Hayati Kabupaten/Kota | jumlah alun-alun, hutan kota, taman yang dikelola pemda | 35 Unit | 35 Unit | 1.962.431.000 | 2.465.722.803 | 2.465.722.803 | | | | | 1.412.000.000 | DINAS LINGKUNGAN HIDUP | |
| 2 | 11 04 2.01 0001 | Penyusunan dan Penetapan Rencana Pengelolaan Keanekaragaman Hayati | Jumlah Dokumen Rencana Induk Pengelolaan Kehati yang Disusun | 1 Dokumen | 1 Dokumen | - | - | - | Kab. Kendal, Semua Kecamatan, Semua Kel/Desa | PENDAPATAN ASLI DAERAH (PAD) | - | - | 50.000.000 | DINAS LINGKUNGAN HIDUP | |
| 2 | 11 04 2.01 0004 | Pengelolaan Ruang Terbuka Hijau (RTH) | Luas RTH yang Dikelola Lingkup Kewenangan Kabupaten/Kota | 10 Ha | 10 Ha | 1.832.431.000 | 2.047.722.803 | 1.142.275.507 | Kab. Kendal, Semua Kecamatan, Semua Kel/Desa | PENDAPATAN ASLI DAERAH (PAD) Bantuan Keuangan Khusus dari Pemerintah Provinsi | - | - | 1.200.000.000 | DINAS LINGKUNGAN HIDUP | |
| 2 | 11 04 2.01 0006 | Pengembangan Kapasitas Kelembagaan dan SDM dalam Pengelolaan Keanekaragaman Hayati | Jumlah Orang yang Meningkatkan Kapasitasnya dalam Pengelolaan Keanekaragaman Hayati | 6 Orang | 6 Orang | 130.000.000 | 418.000.000 | 418.000.000 | Kab. Kendal, Semua Kecamatan, Semua Kel/Desa | PENDAPATAN ASLI DAERAH (PAD) | - | - | 140.000.000 | DINAS LINGKUNGAN HIDUP | |
| 2 | 11 04 2.01 0007 | Pengelolaan Sarana dan Prasarana Keanekaragaman Hayati | Jumlah Sarana dan Prasarana Keanekaragaman Hayati yang Dikelola | 10 Unit | 10 Unit | - | - | - | Kab. Kendal, Semua Kecamatan, Semua Kel/Desa | PENDAPATAN ASLI DAERAH (PAD) | - | - | 22.000.000 | DINAS LINGKUNGAN HIDUP | |
| 2 | 11 05 | PROGRAM PENGENDALIAN BAHAN BERBAHAYA DAN BERACUN (B3) DAN LIMBAH BAHAN BERBAHAYA DAN BERACUN (LIMBAH B3) | Persentase dokumen persetujuan teknis pengelolaan limbah B3 yang disetujui | 80,00 % | 80,00 % | 150.000.000 | 131.100.000 | 131.100.000 | | | | | 80.000.000 | | |
| 2 | 11 05 2.01 | Penyimpanan sementara Limbah B3 | jumlah dokumen yang diverifikasi | 38 Dokumen | 38 Dokumen | 30.000.000 | 30.000.000 | 30.000.000 | | | | | 35.000.000 | DINAS LINGKUNGAN HIDUP | |
| 2 | 11 05 2.01 0002 | Verifikasi Lapangan untuk Memastikan Pemenuhan Persyaratan Administrasi dan Teknis Penyimpanan sementara Limbah B3 | | | | | | | | | | | | | |

| Kode | Urusan / Bidang Urusan / Program / Kegiatan / Sub Kegiatan | Indikator Program / Kegiatan / Sub Kegiatan | Capaian Kinerja Dan Kerangka Pendanaan | | | | | | | | | Kelompok Sasaran | Prakiraan Maju Rencana Tahun 2025 | | Perangkat Daerah Penanggung Jawab |
|------|--|--|---|-----------------------|---------------------|-------------|---------------------|--|---|-----------|--------|------------------|-----------------------------------|------------------------|-----------------------------------|
| | | | Target 2024 | | Pagu Indikatif (Rp) | | | Lokasi | Sumber Dana | Prioritas | | | Target | Pagu Indikatif (Rp) | |
| | | | Sebelum | Sesudah | RKPD 2024 | APBD 2024 | RKPD Perubahan 2024 | | | Nasional | Daerah | | | | |
| | | Jumlah Laporan Kegiatan Verifikasi Lapangan Pemenuhan Komitmen Persetujuan/izin Penyimpanan sementara dan Pengumpulan Limbah B3 | 10 Laporan | 3 Laporan | 30.000.000 | 30.000.000 | 30.000.000 | Kab. Kendal, Semua Kecamatan, Semua Kel/Desa | DAU yang Ditentukan Penggunaannya Bidang Kesehatan | - | - | | 35.000.000 | DINAS LINGKUNGAN HIDUP | |
| 2 | 11 05 2.02 | Pengumpulan Limbah B3 dalam 1 (Satu) Daerah Kabupaten/Kota | 58 Dokumen / Kegiatan | 58 Dokumen / Kegiatan | 120.000.000 | 101.100.000 | 101.100.000 | | | - | - | | 45.000.000 | DINAS LINGKUNGAN HIDUP | |
| 2 | 11 05 2.02 0002 | Koordinasi dan Sinkronisasi Pengelolaan Limbah B3 dengan Pemerintah Provinsi dalam rangka Pengangkutan, Pemanfaatan, Pengolahan, dan/atau Penimbunan | | | | | | | | | | | | | |
| | | Jumlah Dokumen Hasil Koordinasi & Sinkronisasi Pengelolaan Limbah B3 dengan Pemerintah dan Pemerintah Provinsi dalam rangka Pengangkutan, Pemanfaatan, Pengolahan, dan/atau Penimbunan yang Bukan Menjadi Kewenangan Pemda Kabupaten/Kota serta Pelaksanaan Pengumpulan dan Penyimpanan sementara Limbah B3 yang Sesuai dengan Kewenangannya | 10 Dokumen | 1 Dokumen | 120.000.000 | 101.100.000 | 101.100.000 | Kab. Kendal, Semua Kecamatan, Semua Kel/Desa | DAU yang Ditentukan Penggunaannya Bidang Kesehatan | - | - | | 45.000.000 | DINAS LINGKUNGAN HIDUP | |
| 2 | 11 06 | PROGRAM PEMBINAAN DAN PENGAWASAN TERHADAP IZIN LINGKUNGAN DAN IZIN PERLINDUNGAN DAN PENGELOLAAN LINGKUNGAN HIDUP (PPLH) | ketaatan penanggung jawab usaha dan/atau kegiatan terhadap izin lingkungan, izin PPLH dan PUU LH yang diterbitkan oleh Pemerintah Daerah Kab/Kota | 60.00 % | 60.00 % | 140.000.000 | 61.350.000 | 61.350.000 | | | | | 135.000.000 | | |
| 2 | 11 06 2.01 | Pembinaan dan Pengawasan Terhadap Usaha dan/atau Kegiatan yang Izin Lingkungan dan Izin PPLH Diterbitkan oleh Pemerintah Daerah Kabupaten/Kota | Jumlah usaha dan pembinaan teknis pengelolaan lingkungan | 100 Perusahaan | 100 Perusahaan | 140.000.000 | 61.350.000 | 61.350.000 | | | | | 135.000.000 | DINAS LINGKUNGAN HIDUP | |
| 2 | 11 06 2.01 0001 | Fasilitasi Pemenuhan Ketentuan dan Kewajiban Izin Lingkungan dan/atau Izin PPLH | | | | | | | | | | | | | |
| | | Jumlah Rekomendasi dan/atau Persetujuan Teknis, Persetujuan Lingkungan, dan Surat Kelayakan Operasi yang Diberikan | 4 Dokumen | 4 Dokumen | 30.000.000 | 30.000.000 | 30.000.000 | Kab. Kendal, Semua Kecamatan, Semua Kel/Desa | PENDAPATAN ASLI DAERAH (PAD) | - | - | | 25.000.000 | DINAS LINGKUNGAN HIDUP | |
| 2 | 11 06 2.01 0005 | Pengawasan Perizinan Berusaha atau Persetujuan Pemerintah terkait Persetujuan Lingkungan yang diterbitkan oleh Pemerintah Daerah Provinsi dan Peraturan Perundang-undangan di bidang Perlindungan dan Pengelolaan Lingkungan Hidup | | | | | | | | | | | | | |
| | | Jumlah Badan usaha dan/atau kegiatan yang diawasi | 25 Badan Usaha | 25 Badan Usaha | 110.000.000 | 31.350.000 | 31.350.000 | Kab. Kendal, Semua Kecamatan, Semua Kel/Desa | PENDAPATAN ASLI DAERAH (PAD) | - | - | | 110.000.000 | DINAS LINGKUNGAN HIDUP | |
| 2 | 11 08 | PROGRAM PENINGKATAN PENDIDIKAN, PELATIHAN DAN PENYULUHAN LINGKUNGAN HIDUP UNTUK MASYARAKAT | Prosentase masyarakat yang dibina | 15.00 % | 15.00 % | 85.000.000 | 69.069.484 | 52.569.484 | | | | | 230.000.000 | | |
| 2 | 11 08 2.01 | Penyelenggaraan Pendidikan, Pelatihan, dan Penyuluhan Lingkungan Hidup untuk Lembaga Kemasyarakatan Tingkat Daerah Kabupaten/Kota | jumlah lembaga yang mendapat penyuluhan lingkungan hidup | 11 Lembaga | 11 Lembaga | 85.000.000 | 69.069.484 | 69.069.484 | | | | | 230.000.000 | DINAS LINGKUNGAN HIDUP | |
| 2 | 11 08 2.01 0002 | Pendampingan Gerakan Peduli Lingkungan Hidup | | | | | | | | | | | | | |
| | | Jumlah Pendampingan Pembinaan Gerakan Peduli dan Berbudaya Lingkungan Hidup yang Dilaksanakan | 2 Dokumen | 2 Dokumen | 25.000.000 | - | - | Kab. Kendal, Semua Kecamatan, Semua Kel/Desa | PENDAPATAN ASLI DAERAH (PAD) | - | - | | 50.000.000 | DINAS LINGKUNGAN HIDUP | |
| 2 | 11 08 2.01 0003 | Penyelenggaraan Penyuluhan dan Kampanye Lingkungan Hidup | | | | | | | | | | | | | |
| | | Jumlah Masyarakat/Kelompok Masyarakat/Pelaku Usaha/Kegiatan yang terlibat | 2 Orang | 2 Orang | - | 32.370.000 | 15.870.000 | Kab. Kendal, Semua Kecamatan, Semua Kel/Desa | PENDAPATAN ASLI DAERAH (PAD) | - | - | | 30.000.000 | DINAS LINGKUNGAN HIDUP | |
| 2 | 11 08 2.01 0005 | Peningkatan Kapasitas dan Kompetensi Sumber Daya Manusia Bidang lingkungan hidup untuk Lembaga pendidikan formal/lembaga masyarakat/komunitas/kelompok masyarakat | | | | | | | | | | | | | |
| | | Jumlah lembaga pendidikan formal/lembaga masyarakat/komunitas/kelompok masyarakat yang meningkatkan kapasitas dan kompetensinya terkait PPLH | 5 Lembaga | 5 Lembaga | 60.000.000 | 36.699.484 | 36.699.484 | Kab. Kendal, Semua Kecamatan, Semua Kel/Desa | DAU yang Ditentukan Penggunaannya Bidang Pendidikan | - | - | | 150.000.000 | DINAS LINGKUNGAN HIDUP | |
| 2 | 11 09 | PROGRAM PENGHARGAAN LINGKUNGAN HIDUP UNTUK MASYARAKAT | Persentase masyarakat yang mendapatkan penghargaan lingkungan hidup | 30.00 % | 30.00 % | 15.000.000 | 23.300.400 | 23.300.400 | | | | | 22.000.000 | | |
| 2 | 11 09 2.01 | Pemberian Penghargaan Lingkungan Hidup Tingkat Daerah Kabupaten/Kota | jumlah lembaga atau sekolah yang mendapatkan penghargaan bidang lingkungan hidup | 7 lembaga / sekolah | 7 lembaga / sekolah | 15.000.000 | 23.300.400 | 23.300.400 | | | | | 22.000.000 | DINAS LINGKUNGAN HIDUP | |
| 2 | 11 09 2.01 0001 | Penilaian Kinerja Masyarakat/Lembaga Masyarakat/Dunia Usaha/Dunia Pendidikan/Filantropi dalam Perlindungan dan Pengelolaan Lingkungan Hidup | | | | | | | | | | | | | |

| Kode | Urusan / Bidang Urusan / Program / Kegiatan / Sub Kegiatan | Indikator Program / Kegiatan / Sub Kegiatan | Capaian Kinerja Dan Kerangka Pendanaan | | | | | | | | | Kelompok Sasaran | Prakiraan Maju Rencana Tahun 2025 | | Perangkat Daerah Penanggung Jawab |
|------|--|---|--|---------------------|---------------------|----------------|---------------------|--|--|-----------|--|------------------|-----------------------------------|------------------------|-----------------------------------|
| | | | Target 2024 | | Pagu Indikatif (Rp) | | | Lokasi | Sumber Dana | Prioritas | | | Target | Pagu Indikatif (Rp) | |
| | | | Sebelum | Sesudah | RKPD 2024 | APBD 2024 | RKPD Perubahan 2024 | | | Nasional | Daerah | | | | |
| | | Jumlah Masyarakat/Lembaga Masyarakat/Dunia Usaha/Dunia Pendidikan/Filantropi yang Dinilai Kinerjanya dalam rangka PPLH | 4 Entitas | 4 Entitas | 15.000.000 | 23.300.400 | 23.300.400 | Kab. Kendal, Semua Kecamatan, Semua Kel/Desa | PENDAPATAN ASLI DAERAH (PAD) | - | - | | 22.000.000 | DINAS LINGKUNGAN HIDUP | |
| 2 | 11 10 | PROGRAM PENANGANAN PENGADUAN LINGKUNGAN HIDUP | Persentase pengaduan lingkungan hidup yang ditindaklanjuti | 80.00 % | 80.00 % | 20.000.000 | 3.440.000 | 3.440.000 | | | | | 22.000.000 | | |
| 2 | 11 10 2.01 | Penyelesaian Pengaduan Masyarakat di Bidang Perlindungan dan Pengelolaan Lingkungan Hidup (PPLH) Kabupaten/Kota | Jumlah penyelesaian pengaduan di bidang pengelolaan lingkungan hidup | 80 Persen | 80 Persen | 20.000.000 | 3.440.000 | 3.440.000 | | | | | 22.000.000 | DINAS LINGKUNGAN HIDUP | |
| 2 | 11 10 2.01 0004 | Pengelolaan Pengaduan permasalahan Pencemaran dan Perusakan Lingkungan Hidup tingkat Kabupaten/Kota | | | | | | | | | | | | | |
| | | Jumlah pengaduan permasalahan Pencemaran dan Perusakan Lingkungan Hidup tingkat Kabupaten/Kota yang ditindaklanjuti/ditangani | 10 Pengaduan | 10 Pengaduan | 20.000.000 | 3.440.000 | 3.440.000 | Kab. Kendal, Semua Kecamatan, Semua Kel/Desa | PENDAPATAN ASLI DAERAH (PAD) | - | - | | 22.000.000 | DINAS LINGKUNGAN HIDUP | |
| 2 | 11 11 | PROGRAM PENGELOLAAN PERSAMPAHAN | Jumlah daerah layanan pengangkutan sampah | 108.00 | 108.00 | 14.597.374.013 | 120.000.000 | 373.860.700 | | | | | 6.057.000.000 | | |
| | | Prosentase sampah yang dikelola | 25.00 | 25.00 | | | | | | | | | | | |
| | | Timbulan sampah yang ditangani | 38653.00 desa/kel % | 38653.00 desa/kel % | | | | | | | | | | | |
| 2 | 11 11 2.01 | Pengelolaan Sampah | Jumlah sampah yang tertangani | 34522 Ton | 34522 Ton | 14.547.374.013 | 120.000.000 | 120.000.000 | | | | | 6.021.000.000 | DINAS LINGKUNGAN HIDUP | |
| 2 | 11 11 2.01 0004 | Peningkatan Peran Serta Masyarakat dalam Pengelolaan Persampahan | | | | | | | | | | | | | |
| | | Jumlah Masyarakat, Kelompok Masyarakat atau Para Pihak Lainnya yang Terlibat Aktif dalam Kegiatan Pengelolaan Sampah Berbasis Masyarakat | 10 Kelompok | 10 Kelompok | 120.000.000 | 120.000.000 | 99.860.700 | Kab. Kendal, Semua Kecamatan, Semua Kel/Desa | PENDAPATAN ASLI DAERAH (PAD) | - | - | | 60.000.000 | DINAS LINGKUNGAN HIDUP | |
| 2 | 11 11 2.01 0005 | Koordinasi dan Sinkronisasi Penyediaan Prasarana dan Sarana Pengelolaan Persampahan | | | | | | | | | | | | | |
| | | Jumlah Dokumen Hasil Koordinasi dan Sinkronisasi Penyediaan Prasarana dan Sarana Bersama Pemerintah Pusat, Provinsi maupun Pihak Lain di Luar Kabupaten/Kota untuk Pengelolaan Sampah Kabupaten/Kota. Pengelolaan Persampahan Sesuai dengan Rencana Induk Pengelolaan Sampah dan Mengacu pada Jakstrada | 1 Dokumen | 1 Dokumen | 15.000.000 | - | - | Kab. Kendal, Semua Kecamatan, Semua Kel/Desa | Bantuan Keuangan Khusus dari Pemerintah Provinsi | - | - | | 12.000.000 | DINAS LINGKUNGAN HIDUP | |
| 2 | 11 11 2.01 0007 | Penyediaan Sarana dan Prasarana Pengelolaan Persampahan di TPA/TPST/SPA Kabupaten/Kota | | | | | | | | | | | | | |
| | | Jumlah Sarana dan Prasarana Penanganan Sampah untuk Kegiatan Pemilahan, Pengumpulan, Pengangkutan, Pengolahan, dan Pemrosesan Akhir | 1 Unit | 1 Unit | 4.648.076.513 | - | - | Kab. Kendal, Semua Kecamatan, Semua Kel/Desa | Bantuan Keuangan Khusus dari Pemerintah Provinsi | - | Pembangunan infrastruktur yang berkualitas dan berkelanjutan dengan memperhatikan kelestarian lingkungan dan perubahan iklim | | 3.000.000.000 | DINAS LINGKUNGAN HIDUP | |
| 2 | 11 11 2.01 0008 | Penyusunan Rencana, Kebijakan dan Strategi Daerah Pengelolaan Sampah kabupaten/kota | | | | | | | | | | | | | |
| | | Jumlah dokumen kebijakan dan strategi daerah pengelolaan sampah kabupaten/kota yang disusun dan ditetapkan | 1 Dokumen | 1 Dokumen | 35.000.000 | - | - | Kab. Kendal, Semua Kecamatan, Semua Kel/Desa | Bantuan Keuangan Khusus dari Pemerintah Provinsi | - | - | | 37.000.000 | DINAS LINGKUNGAN HIDUP | |
| 2 | 11 11 2.01 0017 | Penanganan sampah melalui pemilahan dan pengolahan sampah di instalasi pengolahan sampah TPS3R, PDU, TPST, TPS, SPA, PSEL/PLTsa, RDF, pusat pengomposan, biodigester, Bank Sampah dan fasilitas lainnya sesuai dengan peraturan perundangan | | | | | | | | | | | | | |
| | | Jumlah sampah yang tertangani melalui proses pemilahan dan pengolahan sampah di instalasi pengolahan sampah TPS3R, PDU, TPST, SPA, PSEL/PLTsa, RDF, pusat pengomposan, biodigester, Bank sampah dan fasilitas lainnya sesuai dengan peraturan perundangan | 36136 Ton | 36136 Ton | 9.144.297.500 | - | 274.000.000 | Kab. Kendal, Semua Kecamatan, Semua Kel/Desa | PENDAPATAN ASLI DAERAH (PAD) Bantuan Keuangan Khusus dari Pemerintah Provinsi DAU yang Ditentukan Penggunaannya Bidang Kesehatan | - | Pembangunan infrastruktur yang berkualitas dan berkelanjutan dengan memperhatikan kelestarian lingkungan dan perubahan iklim | | 2.300.000.000 | DINAS LINGKUNGAN HIDUP | |
| 2 | 11 11 2.01 0018 | Pengurangan sampah melalui pembatasan timbulan sampah | | | | | | | | | | | | | |
| | | Jumlah laporan hasil kegiatan pengurangan sampah melalui pembatasan timbulan sampah | 10 Laporan | 10 Laporan | 550.000.000 | - | - | Kab. Kendal, Semua Kecamatan, Semua Kel/Desa | Bantuan Keuangan Khusus dari Pemerintah Provinsi | - | Pembangunan infrastruktur yang berkualitas dan berkelanjutan dengan memperhatikan kelestarian lingkungan dan perubahan iklim | | 600.000.000 | DINAS LINGKUNGAN HIDUP | |

| Kode | Urusan / Bidang Urusan / Program / Kegiatan / Sub Kegiatan | Indikator Program / Kegiatan / Sub Kegiatan | Capaian Kinerja Dan Kerangka Pendanaan | | | | | | | | | | Kelompok Sasaran | Prakiraan Maju Rencana Tahun 2025 | | Perangkat Daerah Penanggung Jawab | | |
|------|--|---|--|---------|---|--|---------------------|--------------|---------------|---------------|---------------|---|--|--|---|-----------------------------------|---|---|
| | | | Target 2024 | | Pagu Indikatif (Rp) | | | Lokasi | Sumber Dana | Prioritas | | Target | | Pagu Indikatif (Rp) | | | | |
| | | | Sebelum | Sesudah | RKPD 2024 | APBD 2024 | RKPD Perubahan 2024 | | | Nasional | Daerah | | | | | | | |
| 2 | 12 | 01 | 2.02 | 0007 | Koordinasi dan Penyusunan Laporan Keuangan Bulanan/ Triwulanan/ Semesteran SKPD | Jumlah Laporan Keuangan Bulanan/ Triwulanan/ Semesteran SKPD dan Laporan Koordinasi Penyusunan Laporan Keuangan Bulanan/Triwulanan/Semesteran SKPD | 4 Laporan | 4 Laporan | 4.250.000 | 37.000.000 | 37.000.000 | Kab. Kendal, Semua Kecamatan, Semua Kel/Desa | PENDAPATAN ASLI DAERAH (PAD) Dana Transfer Umum-Dana Bagi Hasil | - | - | 5.500.000 | DINAS KEPENDUDUKAN DAN PENCATATAN SIPIL | |
| 2 | 12 | 01 | 2.06 | | Administrasi Umum Perangkat Daerah | Jumlah bulan terpenuhinya administrasi umum Perangkat Daerah | 12 bulan | 12 bulan | 1.020.285.645 | 1.279.594.168 | 1.279.594.168 | | Memperkuat Stabilitas Polhukhankam Dan Transformasi Pelayanan Publik | - | Meningkatnya tata kelola yang akuntabel | 630.347.000 | DINAS KEPENDUDUKAN DAN PENCATATAN SIPIL | |
| 2 | 12 | 01 | 2.06 | 0001 | Penyediaan Komponen Instalasi Listrik/Penerangan Bangunan Kantor | Jumlah Paket Komponen Instalasi Listrik/Penerangan Bangunan Kantor yang Disediakan | 1 Paket | 1 Paket | 21.893.750 | 21.893.750 | 21.893.750 | Kab. Kendal, Semua Kecamatan, Semua Kel/Desa | Dana Transfer Umum-Dana Bagi Hasil | Memperkuat Stabilitas Polhukhankam Dan Transformasi Pelayanan Publik | - | | 25.770.000 | DINAS KEPENDUDUKAN DAN PENCATATAN SIPIL |
| 2 | 12 | 01 | 2.06 | 0002 | Penyediaan Peralatan dan Perlengkapan Kantor | Jumlah Paket Peralatan dan Perlengkapan Kantor yang Disediakan | 6 Paket | 6 Paket | 355.214.250 | 495.697.850 | 1.069.247.850 | Kab. Kendal, Semua Kecamatan, Semua Kel/Desa | Dana Transfer Umum-Dana Bagi Hasil | Memperkuat Stabilitas Polhukhankam Dan Transformasi Pelayanan Publik | - | | 497.830.000 | DINAS KEPENDUDUKAN DAN PENCATATAN SIPIL |
| 2 | 12 | 01 | 2.06 | 0004 | Penyediaan Bahan Logistik Kantor | Jumlah Paket Bahan Logistik Kantor yang Disediakan | 3 Paket | 3 Paket | 38.975.000 | 40.225.000 | 35.703.000 | Kab. Kendal, Semua Kecamatan, Semua Kel/Desa | Dana Transfer Umum-Dana Bagi Hasil | Memperkuat Stabilitas Polhukhankam Dan Transformasi Pelayanan Publik | - | | 40.115.000 | DINAS KEPENDUDUKAN DAN PENCATATAN SIPIL |
| 2 | 12 | 01 | 2.06 | 0005 | Penyediaan Barang Cetak dan Penggandaan | Jumlah Paket Barang Cetak dan Penggandaan yang Disediakan | 2 Paket | 2 Paket | 6.000.000 | - | - | Semua Kota/Kab, Semua Kecamatan, Semua Kel/Desa | Dana Transfer Umum-Dana Bagi Hasil | Memperkuat Stabilitas Polhukhankam Dan Transformasi Pelayanan Publik | - | | 6.600.000 | DINAS KEPENDUDUKAN DAN PENCATATAN SIPIL |
| 2 | 12 | 01 | 2.06 | 0006 | Penyediaan Bahan Bacaan dan Peraturan Perundang-undangan | Jumlah Dokumen Bahan Bacaan dan Peraturan Perundang-Undangan yang Disediakan | 12 Dokumen | 12 Dokumen | 4.800.000 | - | - | Kab. Kendal, Semua Kecamatan, Semua Kel/Desa | Dana Transfer Umum-Dana Bagi Hasil | Memperkuat Stabilitas Polhukhankam Dan Transformasi Pelayanan Publik | - | | 5.000.000 | DINAS KEPENDUDUKAN DAN PENCATATAN SIPIL |
| 2 | 12 | 01 | 2.06 | 0009 | Penyelenggaraan Rapat Koordinasi dan Konsultasi SKPD | Jumlah Laporan Penyelenggaraan Rapat Koordinasi dan Konsultasi SKPD | 100 Laporan | 100 Laporan | 492.590.645 | 618.185.568 | 637.751.593 | Kab. Kendal, Semua Kecamatan, Semua Kel/Desa | Dana Transfer Umum-Dana Bagi Hasil | Memperkuat Stabilitas Polhukhankam Dan Transformasi Pelayanan Publik | - | | - | DINAS KEPENDUDUKAN DAN PENCATATAN SIPIL |
| 2 | 12 | 01 | 2.06 | 0010 | Penatausahaan Arsip Dinamis pada SKPD | Jumlah Dokumen Penatausahaan Arsip Dinamis pada SKPD | 3000 Dokumen | 3000 Dokumen | 100.812.000 | 103.592.000 | 116.892.000 | Kab. Kendal, Semua Kecamatan, Semua Kel/Desa | Dana Transfer Umum-Dana Bagi Hasil | Memperkuat Stabilitas Polhukhankam Dan Transformasi Pelayanan Publik | - | | 55.032.000 | DINAS KEPENDUDUKAN DAN PENCATATAN SIPIL |
| 2 | 12 | 01 | 2.07 | | Pengadaan Barang Milik Daerah Penunjang Urusan Pemerintah Daerah | Jumlah Pengadaan Barang Milik Daerah Penunjang Urusan Pemerintah Daerah | 5 unit | 5 unit | 566.050.000 | 600.783.000 | 600.783.000 | | Memperkuat Stabilitas Polhukhankam Dan Transformasi Pelayanan Publik | - | Meningkatnya tata kelola yang akuntabel | 587.000.000 | DINAS KEPENDUDUKAN DAN PENCATATAN SIPIL | |
| 2 | 12 | 01 | 2.07 | 0005 | Pengadaan Mebel | Jumlah Paket Mebel yang Disediakan | 15 Unit | 15 Unit | 4.000.000 | 6.800.000 | 6.800.000 | Kab. Kendal, Semua Kecamatan, Semua Kel/Desa | Dana Transfer Umum-Dana Bagi Hasil | Memperkuat Stabilitas Polhukhankam Dan Transformasi Pelayanan Publik | - | | 37.000.000 | DINAS KEPENDUDUKAN DAN PENCATATAN SIPIL |
| 2 | 12 | 01 | 2.07 | 0006 | Pengadaan Peralatan dan Mesin Lainnya | Jumlah Unit Peralatan dan Mesin Lainnya yang Disediakan | 20 Unit | 20 Unit | 562.050.000 | 593.983.000 | 627.560.000 | Semua Kota/Kab, Semua Kecamatan, Semua Kel/Desa | Dana Transfer Umum-Dana Bagi Hasil | Memperkuat Stabilitas Polhukhankam Dan Transformasi Pelayanan Publik | - | | 550.000.000 | DINAS KEPENDUDUKAN DAN PENCATATAN SIPIL |
| 2 | 12 | 01 | 2.08 | | Penyediaan Jasa Penunjang Urusan Pemerintahan Daerah | Jumlah Laporan Penyediaan Jasa Penunjang Urusan Pemerintahan Daerah | 12 Laporan | 12 Laporan | 927.899.000 | 1.098.264.800 | 1.098.264.800 | | Memperkuat Stabilitas Polhukhankam Dan Transformasi Pelayanan Publik | - | Meningkatnya tata kelola yang akuntabel | 881.728.000 | DINAS KEPENDUDUKAN DAN PENCATATAN SIPIL | |
| 2 | 12 | 01 | 2.08 | 0001 | Penyediaan Jasa Surat Menyurat | Jumlah Laporan Penyediaan Jasa Surat Menyurat | 50 Laporan | 50 Laporan | 3.250.000 | 3.250.000 | 3.250.000 | Kab. Kendal, Semua Kecamatan, Semua Kel/Desa | Dana Transfer Umum-Dana Bagi Hasil | Memperkuat Stabilitas Polhukhankam Dan Transformasi Pelayanan Publik | - | | 4.500.000 | DINAS KEPENDUDUKAN DAN PENCATATAN SIPIL |
| 2 | 12 | 01 | 2.08 | 0002 | Penyediaan Jasa Komunikasi, Sumber Daya Air dan Listrik | Jumlah Laporan Penyediaan Jasa Komunikasi, Sumber Daya Air dan Listrik yang Disediakan | 12 Laporan | 12 Laporan | 291.000.000 | 291.000.000 | 323.499.000 | Kab. Kendal, Semua Kecamatan, Semua Kel/Desa | Dana Transfer Umum-Dana Bagi Hasil | Memperkuat Stabilitas Polhukhankam Dan Transformasi Pelayanan Publik | - | | 301.300.000 | DINAS KEPENDUDUKAN DAN PENCATATAN SIPIL |
| 2 | 12 | 01 | 2.08 | 0003 | Penyediaan Jasa Peralatan dan Perlengkapan Kantor | | | | | | | | | | | | | |

| Kode | Urusan / Bidang Urusan / Program / Kegiatan / Sub Kegiatan | Indikator Program / Kegiatan / Sub Kegiatan | Capaian Kinerja Dan Kerangka Pendanaan | | | | | | | | | | Kelompok Sasaran | Prakiraan Maju Rencana Tahun 2025 | | Perangkat Daerah Penanggung Jawab | | |
|------|--|---|--|--------------|--|-------------|---------------------|--|--|--|--|---|------------------|---|--|-----------------------------------|---------------|---|
| | | | Target 2024 | | Pagu Indikatif (Rp) | | | Lokasi | Sumber Dana | Prioritas | | Target | | Pagu Indikatif (Rp) | | | | |
| | | | Sebelum | Sesudah | RKPD 2024 | APBD 2024 | RKPD Perubahan 2024 | | | Nasional | Daerah | | | | | | | |
| | | Jumlah Laporan Penyediaan Jasa Peralatan dan Perengkapan Kantor yang Disediakan | 12 Laporan | 12 Laporan | 121.620.000 | 274.350.000 | 274.350.000 | Kab. Kendal, Semua Kecamatan, Semua Kel/Desa | Dana Transfer Umum-Dana Bagi Hasil | Memperkuat Stabilitas Polhukhankam Dan Transformasi Pelayanan Publik | - | | 128.472.000 | DINAS KEPENDUDUKAN DAN PENCATATAN SIPIL | | | | |
| 2 | 12 | 01 | 2.08 | 0004 | Penyediaan Jasa Pelayanan Umum Kantor | | | | | | | | | | | | 447.456.000 | DINAS KEPENDUDUKAN DAN PENCATATAN SIPIL |
| | | Jumlah Laporan Penyediaan Jasa Pelayanan Umum Kantor yang Disediakan | 12 Laporan | 12 Laporan | 512.029.000 | 529.664.800 | 534.164.800 | Kab. Kendal, Semua Kecamatan, Semua Kel/Desa | Dana Transfer Umum-Dana Bagi Hasil | Memperkuat Stabilitas Polhukhankam Dan Transformasi Pelayanan Publik | - | | 447.456.000 | DINAS KEPENDUDUKAN DAN PENCATATAN SIPIL | | | | |
| 2 | 12 | 01 | 2.09 | | Pemeliharaan Barang Milik Daerah Penunjang Urusan Pemerintahan Daerah | | | | | | | | | | | | 306.320.000 | DINAS KEPENDUDUKAN DAN PENCATATAN SIPIL |
| | | Jumlah laporan dokumen Administrasi Barang Milik Daerah pada Perangkat Daerah | 12 Laporan | 12 Laporan | 350.320.000 | 268.524.500 | 268.524.500 | | | Memperkuat Stabilitas Polhukhankam Dan Transformasi Pelayanan Publik | - | Meningkatnya tata kelola yang akuntabel | 306.320.000 | DINAS KEPENDUDUKAN DAN PENCATATAN SIPIL | | | | |
| 2 | 12 | 01 | 2.09 | 0002 | Penyediaan Jasa Pemeliharaan, Biaya Pemeliharaan, Pajak dan Perizinan Kendaraan Dinas Operasional atau Lapangan | | | | | | | | | | | | 89.920.000 | DINAS KEPENDUDUKAN DAN PENCATATAN SIPIL |
| | | Jumlah Kendaraan Dinas Operasional atau Lapangan yang Dipelihara dan dibayarkan Pajak dan Perizinannya | 38 Unit | 38 Unit | 78.820.000 | 102.820.000 | 102.820.000 | Kab. Kendal, Semua Kecamatan, Semua Kel/Desa | Dana Transfer Umum-Dana Bagi Hasil | Memperkuat Stabilitas Polhukhankam Dan Transformasi Pelayanan Publik | - | | 89.920.000 | DINAS KEPENDUDUKAN DAN PENCATATAN SIPIL | | | | |
| 2 | 12 | 01 | 2.09 | 0006 | Pemeliharaan Peralatan dan Mesin Lainnya | | | | | | | | | | | | 66.400.000 | DINAS KEPENDUDUKAN DAN PENCATATAN SIPIL |
| | | Jumlah Peralatan dan Mesin Lainnya yang Dipelihara | 100 Unit | 100 Unit | 79.500.000 | 74.500.000 | 98.500.000 | Kab. Kendal, Semua Kecamatan, Semua Kel/Desa | Dana Transfer Umum-Dana Bagi Hasil | Memperkuat Stabilitas Polhukhankam Dan Transformasi Pelayanan Publik | - | | 66.400.000 | DINAS KEPENDUDUKAN DAN PENCATATAN SIPIL | | | | |
| 2 | 12 | 01 | 2.09 | 0009 | Pemeliharaan/Rehabilitasi Gedung Kantor dan Bangunan Lainnya | | | | | | | | | | | | 150.000.000 | DINAS KEPENDUDUKAN DAN PENCATATAN SIPIL |
| | | Jumlah Gedung Kantor dan Bangunan Lainnya yang Dipelihara/Direhabilitasi | 3 Unit | 3 Unit | 192.000.000 | 91.204.500 | 91.204.500 | Kab. Kendal, Semua Kecamatan, Semua Kel/Desa | Dana Transfer Umum-Dana Bagi Hasil | Memperkuat Stabilitas Polhukhankam Dan Transformasi Pelayanan Publik | - | | 150.000.000 | DINAS KEPENDUDUKAN DAN PENCATATAN SIPIL | | | | |
| 2 | 12 | 02 | | | PROGRAM PENDAFTARAN PENDUDUK | | | | | | | | | | | | 1.028.000.000 | |
| | | Indeks Pendaftaran Penduduk | 99,85 persen | 99,85 persen | 372.332.000 | 521.310.000 | 435.430.000 | | | | | | 1.028.000.000 | | | | | |
| 2 | 12 | 02 | 2.01 | | Pelayanan Pendaftaran Penduduk | | | | | | | | | | | | 393.000.000 | DINAS KEPENDUDUKAN DAN PENCATATAN SIPIL |
| | | Jumlah Laporan Hasil Peningkatan Pelayanan Pendaftaran Penduduk | 4 Laporan | 4 Laporan | 345.332.000 | 241.310.000 | 241.310.000 | | | Memperkuat Stabilitas Polhukhankam Dan Transformasi Pelayanan Publik | - | Meningkatnya tertib Administrasi Kependudukan | 393.000.000 | DINAS KEPENDUDUKAN DAN PENCATATAN SIPIL | | | | |
| 2 | 12 | 02 | 2.01 | 0001 | Pendataan Penduduk Non Permanen dan Rentan Administrasi Kependudukan | | | | | | | | | | | | 160.000.000 | DINAS KEPENDUDUKAN DAN PENCATATAN SIPIL |
| | | Jumlah Dokumen Hasil Pendataan Penduduk Non Permanen dan Rentan Administrasi Kependudukan | 10 Dokumen | 10 Dokumen | 84.850.000 | 80.000.000 | 80.000.000 | Kab. Kendal, Semua Kecamatan, Semua Kel/Desa | Dana Transfer Umum-Dana Bagi Hasil Insentif Fiskal | Memperkuat Stabilitas Polhukhankam Dan Transformasi Pelayanan Publik | - | | 160.000.000 | DINAS KEPENDUDUKAN DAN PENCATATAN SIPIL | | | | |
| 2 | 12 | 02 | 2.01 | 0002 | Pencatatan, Penatausahaan dan Penerbitan Dokumen Atas Pendaftaran Penduduk | | | | | | | | | | | | 135.000.000 | DINAS KEPENDUDUKAN DAN PENCATATAN SIPIL |
| | | Jumlah Dokumen Hasil Pencatatan, Penatausahaan dan Penerbitan Dokumen Atas Pendaftaran Penduduk | 3000 Dokumen | 3000 Dokumen | 203.632.000 | 145.850.000 | 135.970.000 | Kab. Kendal, Semua Kecamatan, Semua Kel/Desa | Dana Transfer Umum-Dana Bagi Hasil | Memperkuat Stabilitas Polhukhankam Dan Transformasi Pelayanan Publik | - | | 135.000.000 | DINAS KEPENDUDUKAN DAN PENCATATAN SIPIL | | | | |
| 2 | 12 | 02 | 2.01 | 0004 | Peningkatan Pelayanan Pendaftaran Penduduk | | | | | | | | | | | | 98.000.000 | DINAS KEPENDUDUKAN DAN PENCATATAN SIPIL |
| | | Jumlah Laporan Hasil Peningkatan Pelayanan Pendaftaran Penduduk | 4 Laporan | 4 Laporan | 56.850.000 | 15.460.000 | 15.460.000 | Kab. Kendal, Semua Kecamatan, Semua Kel/Desa | Dana Transfer Umum-Dana Bagi Hasil | Memperkuat Stabilitas Polhukhankam Dan Transformasi Pelayanan Publik | - | | 98.000.000 | DINAS KEPENDUDUKAN DAN PENCATATAN SIPIL | | | | |
| 2 | 12 | 02 | 2.02 | | Penataan Pendaftaran Penduduk | | | | | | | | | | | | 189.000.000 | DINAS KEPENDUDUKAN DAN PENCATATAN SIPIL |
| | | Jumlah Dokumen Tata Cara Perencanaan, Pelaksanaan, Pemantauan, Evaluasi, Pengendalian, dan Pelaporan Penyelenggaraan Adminduk Terkait Pendaftaran Penduduk yang Disusun | 4 Dokumen | 4 Dokumen | 18.000.000 | 280.000.000 | 280.000.000 | | | Memperkuat Stabilitas Polhukhankam Dan Transformasi Pelayanan Publik | - | Meningkatnya tertib Administrasi Kependudukan | 189.000.000 | DINAS KEPENDUDUKAN DAN PENCATATAN SIPIL | | | | |
| 2 | 12 | 02 | 2.02 | 0001 | Penyusunan Tata Cara Perencanaan, Pelaksanaan, Pemantauan, Evaluasi, Pengendalian, dan Pelaporan Penyelenggaraan Adminduk Terkait Pendaftaran Penduduk | | | | | | | | | | | | 39.000.000 | DINAS KEPENDUDUKAN DAN PENCATATAN SIPIL |
| | | Jumlah Dokumen Tata Cara Perencanaan, Pelaksanaan, Pemantauan, Evaluasi, Pengendalian, dan Pelaporan Penyelenggaraan Adminduk Terkait Pendaftaran Penduduk yang Disusun | 5 Dokumen | 5 Dokumen | 18.000.000 | - | - | Kab. Kendal, Semua Kecamatan, Semua Kel/Desa | Dana Transfer Umum-Dana Bagi Hasil | Memperkuat Stabilitas Polhukhankam Dan Transformasi Pelayanan Publik | - | | 39.000.000 | DINAS KEPENDUDUKAN DAN PENCATATAN SIPIL | | | | |
| 2 | 12 | 02 | 2.02 | 0002 | Pengadaan Dokumen Kependudukan selain Blangko KTP-EI, Formulir, dan Buku Terkait Pendaftaran Penduduk Sesuai dengan Kebutuhan | | | | | | | | | | | | 150.000.000 | DINAS KEPENDUDUKAN DAN PENCATATAN SIPIL |
| | | Jumlah Dokumen Kependudukan selain Blangko KTP-EI, Formulir, dan Buku Terkait Pendaftaran Penduduk Sesuai dengan Kebutuhan yang Tersedia | - | 5 Dokumen | - | 280.000.000 | 204.000.000 | Kab. Kendal, Semua Kecamatan, Semua Kel/Desa | Insentif Fiskal | - | Peningkatan tata kelola pemerintahan yang efektif, efisien, akuntabel dan melayani | | 150.000.000 | DINAS KEPENDUDUKAN DAN PENCATATAN SIPIL | | | | |
| 2 | 12 | 02 | 2.03 | | Penyelenggaraan Pendaftaran Penduduk | | | | | | | | | | | | 446.000.000 | DINAS KEPENDUDUKAN DAN PENCATATAN SIPIL |
| | | Jumlah Laporan Hasil Koordinasi antar Lembaga Pemerintah dan Lembaga Non-Pemerintah di Kabupaten/Kota dalam Penertiban Pelayanan Pendaftaran Penduduk | 4 Laporan | 4 Laporan | 9.000.000 | - | - | | | Memperkuat Stabilitas Polhukhankam Dan Transformasi Pelayanan Publik | - | Meningkatnya tertib Administrasi Kependudukan | 446.000.000 | DINAS KEPENDUDUKAN DAN PENCATATAN SIPIL | | | | |

| Kode | Urusan / Bidang Urusan / Program / Kegiatan / Sub Kegiatan | Indikator Program / Kegiatan / Sub Kegiatan | Capaian Kinerja Dan Kerangka Pendanaan | | | | | | | | | | Kelompok Sasaran | Prakiraan Maju Rencana Tahun 2025 | | Perangkat Daerah Penanggung Jawab | | | |
|------|--|---|--|---------|--|---|--|--|-------------|---------------|---------------|--|---|--|--|--|---|---|---|
| | | | Target 2024 | | Pagu Indikatif (Rp) | | | Lokasi | Sumber Dana | Prioritas | | Target | | Pagu Indikatif (Rp) | | | | | |
| | | | Sebelum | Sesudah | RKPD 2024 | APBD 2024 | RKPD Perubahan 2024 | | | Nasional | Daerah | | | | | | | | |
| 2 | 12 | 02 | 2.03 | 0001 | Koordinasi antar Lembaga Pemerintah dan Lembaga Non-Pemerintah di Kabupaten/Kota dalam Penertiban Pelayanan Pendaftaran Penduduk | Jumlah Laporan Hasil Koordinasi antar Lembaga Pemerintah dan Lembaga Non-Pemerintah di Kabupaten/Kota dalam Penertiban Pelayanan Pendaftaran Penduduk | 4 Laporan | 4 Laporan | 9.000.000 | - | - | - | Kab. Kendal, Semua Kecamatan, Semua Kel/Desa | Dana Transfer Umum-Dana Bagi Hasil | Memperkuat Stabilitas Polhukhankam Dan Transformasi Pelayanan Publik | - | - | 36.000.000 | DINAS KEPENDUDUKAN DAN PENCATATAN SIPIL |
| 2 | 12 | 02 | 2.03 | 0003 | Fasilitasi Pendaftaran Penduduk | Jumlah Laporan Hasil Fasilitasi pendaftaran penduduk | - | 1 Laporan | - | - | - | - | Kab. Kendal, Semua Kecamatan, Semua Kel/Desa | Insentif Fiskal | - | Peningkatan tata kelola pemerintahan yang efektif, efisien, akuntabel dan melayani | - | 150.000.000 | DINAS KEPENDUDUKAN DAN PENCATATAN SIPIL |
| 2 | 12 | 02 | 2.03 | 0004 | Penyelenggaraan Pemanfaatan Data Kependudukan Terkait Pendaftaran Penduduk | | | | | | | | | | | | | | |
| 2 | 12 | 02 | 2.03 | 0005 | Sosialisasi Pendaftaran Penduduk | Jumlah Laporan Hasil Sosialisasi Pendaftaran Penduduk | 5 Laporan | 5 Laporan | - | - | - | - | Kab. Kendal, Semua Kecamatan, Semua Kel/Desa | Dana Transfer Umum-Dana Bagi Hasil | Memperkuat Stabilitas Polhukhankam Dan Transformasi Pelayanan Publik | - | - | 110.000.000 | DINAS KEPENDUDUKAN DAN PENCATATAN SIPIL |
| 2 | 12 | 03 | | | PROGRAM PENCATATAN SIPIL | Prosentase Penerbitan akta kematian Persentase penduduk yang memiliki administrasi kependudukan (akte kelahiran, akte nikah dan akte kematian) Indeks catatan sipil (Persentase penduduk yang memiliki administrasi kependudukan (akte kelahiran, akte nikah dan akte kematian) Prosentase Kepemilikan akta kelahiran anak (usia 0 - 17 tahun) Persentase Kepemilikan dokumen Perkawinan | 100.00 97,5 97 98.50 99.90 % persen persen % % | 100.00 97,5 97 98.50 99.90 % persen persen % % | 205.654.800 | 238.760.000 | 238.760.000 | | | | | | | 255.000.000 | |
| 2 | 12 | 03 | 2.01 | | Pelayanan Pencatatan Sipil | Prosentase Jumlah dokumen Pelayanan Pencatatan Sipil | 97,5 persen | 97,5 persen | 87.654.800 | 87.510.000 | 87.510.000 | | | | | | Meningkatnya tertib Administrasi Kependudukan | 105.000.000 | DINAS KEPENDUDUKAN DAN PENCATATAN SIPIL |
| 2 | 12 | 03 | 2.01 | 0002 | Peningkatan dalam Pelayanan Pencatatan Sipil | Jumlah Layanan Pencatatan Sipil yang Ditingkatkan | 100 Layanan | 100 Layanan | 87.654.800 | 87.510.000 | 87.510.000 | Kab. Kendal, Semua Kecamatan, Semua Kel/Desa | Dana Transfer Umum-Dana Bagi Hasil Insentif Fiskal | - | - | | | 105.000.000 | DINAS KEPENDUDUKAN DAN PENCATATAN SIPIL |
| 2 | 12 | 03 | 2.02 | | Penyelenggaraan Pencatatan Sipil | Jumlah dokumen Pembinaan dan Pengawasan Penyelenggaraan Pencatatan Sipil | 1 Dokumen | 1 Dokumen | 118.000.000 | 151.250.000 | 151.250.000 | | | Memperkuat Stabilitas Polhukhankam Dan Transformasi Pelayanan Publik | - | Meningkatnya tertib Administrasi Kependudukan | 150.000.000 | DINAS KEPENDUDUKAN DAN PENCATATAN SIPIL | |
| 2 | 12 | 03 | 2.02 | 0004 | Pelayanan Secara Aktif Pendaftaran Peristiwa Kependudukan dan Pencatatan Peristiwa Penting Terkait Pencatatan Sipil | Jumlah Laporan Hasil Pelayanan Secara Aktif Pendaftaran Peristiwa Kependudukan dan Pencatatan Peristiwa Penting Terkait Pencatatan Sipil | 100 Laporan | 100 Laporan | 41.250.000 | 11.250.000 | 11.250.000 | Kab. Kendal, Semua Kecamatan, Semua Kel/Desa | Dana Transfer Umum-Dana Bagi Hasil | Memperkuat Stabilitas Polhukhankam Dan Transformasi Pelayanan Publik | - | | | 38.000.000 | DINAS KEPENDUDUKAN DAN PENCATATAN SIPIL |
| 2 | 12 | 03 | 2.02 | 0008 | Sosialisasi Terkait Pencatatan Sipil | Jumlah Laporan Hasil sosialisasi Pencatatan Sipil | 10 Laporan | 10 Laporan | 76.750.000 | 140.000.000 | 140.000.000 | Kab. Kendal, Semua Kecamatan, Semua Kel/Desa | Dana Transfer Umum-Dana Bagi Hasil Insentif Fiskal | Memperkuat Stabilitas Polhukhankam Dan Transformasi Pelayanan Publik | - | | | 112.000.000 | DINAS KEPENDUDUKAN DAN PENCATATAN SIPIL |
| 2 | 12 | 04 | | | PROGRAM PENGELOLAAN INFORMASI ADMINISTRASI KEPENDUDUKAN | Sistem Informasi Kependudukan yang diperbarui Sistem Informasi Kependudukan yang terupdate dan Jumlah lembaga pemerintah yang memanfaatkan database Kependudukan Jumlah lembaga pemerintah yang memanfaatkan data base Kependudukan | 100.00 20 28.00 % opd % | 100.00 20 28.00 % opd % | 493.437.000 | 1.288.587.000 | 1.295.997.000 | | | | | | | 1.120.000.000 | |
| 2 | 12 | 04 | 2.01 | | Pengumpulan Data Kependudukan dan Pemanfaatan dan Penyajian Database Kependudukan | Jumlah lembaga yang memanfaatkan data dari Disdukcapil | 20 OPD | 20 OPD | 30.862.000 | 500.000.000 | 500.000.000 | | | Memperkuat Stabilitas Polhukhankam Dan Transformasi Pelayanan Publik | - | Meningkatnya tertib Administrasi Kependudukan | 40.000.000 | DINAS KEPENDUDUKAN DAN PENCATATAN SIPIL | |

| Kode | Urusan / Bidang Urusan / Program / Kegiatan / Sub Kegiatan | Indikator Program / Kegiatan / Sub Kegiatan | Capaian Kinerja Dan Kerangka Pendanaan | | | | | | | | | Kelompok Sasaran | Prakiraan Maju Rencana Tahun 2025 | | Perangkat Daerah Penanggung Jawab | |
|------|--|--|---|---------------|---------------------|---------------|---------------------|--|--------------------------------------|--|--|--|--|---------------------|--|--|
| | | | Target 2024 | | Pagu Indikatif (Rp) | | | Lokasi | Sumber Dana | Prioritas | | | Target | Pagu Indikatif (Rp) | | |
| | | | Sebelum | Sesudah | RKPD 2024 | APBD 2024 | RKPD Perubahan 2024 | | | Nasional | Daerah | | | | | |
| | | Jumlah Laporan Evaluasi Kinerja Perangkat Daerah | 2 Laporan | 2 Laporan | 200.000.000 | - | - | Kab. Kendal, Semua Kecamatan, Semua Kel/Desa | PENDAPATAN ASLI DAERAH (PAD) | - | Peningkatan tata kelola pemerintahan yang efektif, efisien, akuntabel dan melayani | | | - | DINAS PEMBERDAYAAN MASYARAKAT DAN DESA | |
| 2 | 13 01 2.02 | Administrasi Keuangan Perangkat Daerah | Prosentase terlaksananya administrasi keuangan perangkat daerah | 100 Persen | 100 Persen | 4.483.277.400 | 4.894.731.681 | 4.894.731.681 | | | Memperkuat Stabilitas Polhukhankam Dan Transformasi Pelayanan Publik | Peningkatan tata kelola pemerintahan yang efektif, efisien, akuntabel dan melayani | Dinas Pemberdayaan Masyarakat dan Desa | | - | DINAS PEMBERDAYAAN MASYARAKAT DAN DESA |
| 2 | 13 01 2.02 0001 | Penyediaan Gaji dan Tunjangan ASN | | | | | | | | | | | | | | |
| | | Jumlah Orang yang Menerima Gaji dan Tunjangan ASN | 0 Orang/bulan | 0 Orang/bulan | 4.249.997.400 | 4.894.731.681 | 4.694.731.681 | Kab. Kendal, Semua Kecamatan, Semua Kel/Desa | Dana Transfer Umum-Dana Alokasi Umum | Memperkuat Stabilitas Polhukhankam Dan Transformasi Pelayanan Publik | Peningkatan tata kelola pemerintahan yang efektif, efisien, akuntabel dan melayani | | | - | DINAS PEMBERDAYAAN MASYARAKAT DAN DESA | |
| 2 | 13 01 2.02 0002 | Penyediaan Administrasi Pelaksanaan Tugas ASN | | | | | | | | | | | | | | |
| | | Jumlah Dokumen Hasil Penyediaan Administrasi Pelaksanaan Tugas ASN | 2 Dokumen | 2 Dokumen | 233.280.000 | - | - | Kab. Kendal, Semua Kecamatan, Semua Kel/Desa | PENDAPATAN ASLI DAERAH (PAD) | Memperkuat Stabilitas Polhukhankam Dan Transformasi Pelayanan Publik | Peningkatan tata kelola pemerintahan yang efektif, efisien, akuntabel dan melayani | | | - | DINAS PEMBERDAYAAN MASYARAKAT DAN DESA | |
| 2 | 13 01 2.06 | Administrasi Umum Perangkat Daerah | Prosentase unit kerja internal yang terlayani | 100 Persen | 100 Persen | 509.400.000 | 1.696.184.601 | 1.696.184.601 | | | Memperkuat Stabilitas Polhukhankam Dan Transformasi Pelayanan Publik | Peningkatan tata kelola pemerintahan yang efektif, efisien, akuntabel dan melayani | Dinas Pemberdayaan Masyarakat dan Desa | | - | DINAS PEMBERDAYAAN MASYARAKAT DAN DESA |
| 2 | 13 01 2.06 0001 | Penyediaan Komponen Instalasi Listrik/Penerangan Bangunan Kantor | | | | | | | | | | | | | | |
| | | Jumlah Paket Komponen Instalasi Listrik/Penerangan Bangunan Kantor yang Disediakan | 2 Paket | 2 Paket | 24.000.000 | 24.000.000 | 24.000.000 | Kab. Kendal, Semua Kecamatan, Semua Kel/Desa | PENDAPATAN ASLI DAERAH (PAD) | Memperkuat Stabilitas Polhukhankam Dan Transformasi Pelayanan Publik | Peningkatan tata kelola pemerintahan yang efektif, efisien, akuntabel dan melayani | | | - | DINAS PEMBERDAYAAN MASYARAKAT DAN DESA | |
| 2 | 13 01 2.06 0002 | Penyediaan Peralatan dan Perlengkapan Kantor | | | | | | | | | | | | | | |
| | | Jumlah Paket Peralatan dan Perlengkapan Kantor yang Disediakan | 2 Paket | 2 Paket | 70.000.000 | 70.000.000 | 70.000.000 | Kab. Kendal, Semua Kecamatan, Semua Kel/Desa | PENDAPATAN ASLI DAERAH (PAD) | Memperkuat Stabilitas Polhukhankam Dan Transformasi Pelayanan Publik | Peningkatan tata kelola pemerintahan yang efektif, efisien, akuntabel dan melayani | | | - | DINAS PEMBERDAYAAN MASYARAKAT DAN DESA | |
| 2 | 13 01 2.06 0003 | Penyediaan Peralatan Rumah Tangga | | | | | | | | | | | | | | |
| | | Jumlah Paket Peralatan Rumah Tangga yang Disediakan | 2 Paket | 2 Paket | 40.000.000 | 46.055.116 | 46.055.116 | Kab. Kendal, Semua Kecamatan, Semua Kel/Desa | PENDAPATAN ASLI DAERAH (PAD) | Memperkuat Stabilitas Polhukhankam Dan Transformasi Pelayanan Publik | Peningkatan tata kelola pemerintahan yang efektif, efisien, akuntabel dan melayani | | | - | DINAS PEMBERDAYAAN MASYARAKAT DAN DESA | |
| 2 | 13 01 2.06 0004 | Penyediaan Bahan Logistik Kantor | | | | | | | | | | | | | | |
| | | Jumlah Paket Bahan Logistik Kantor yang Disediakan | 2 Paket | 2 Paket | 110.000.000 | 110.000.000 | 167.410.400 | Kab. Kendal, Semua Kecamatan, Semua Kel/Desa | PENDAPATAN ASLI DAERAH (PAD) | Memperkuat Stabilitas Polhukhankam Dan Transformasi Pelayanan Publik | Peningkatan tata kelola pemerintahan yang efektif, efisien, akuntabel dan melayani | | | - | DINAS PEMBERDAYAAN MASYARAKAT DAN DESA | |
| 2 | 13 01 2.06 0005 | Penyediaan Barang Cetak dan Penggandaan | | | | | | | | | | | | | | |
| | | Jumlah Paket Barang Cetak dan Penggandaan yang Disediakan | 0 Paket | 0 Paket | 10.000.000 | 10.000.000 | 10.000.000 | Kab. Kendal, Semua Kecamatan, Semua Kel/Desa | PENDAPATAN ASLI DAERAH (PAD) | Memperkuat Stabilitas Polhukhankam Dan Transformasi Pelayanan Publik | Peningkatan tata kelola pemerintahan yang efektif, efisien, akuntabel dan melayani | | | - | DINAS PEMBERDAYAAN MASYARAKAT DAN DESA | |
| 2 | 13 01 2.06 0006 | Penyediaan Bahan Bacaan dan Peraturan Perundang-undangan | | | | | | | | | | | | | | |
| | | Jumlah Dokumen Bahan Bacaan dan Peraturan Perundang-Undangan yang Disediakan | 3 Dokumen | 3 Dokumen | 5.400.000 | - | - | Kab. Kendal, Semua Kecamatan, Semua Kel/Desa | PENDAPATAN ASLI DAERAH (PAD) | Memperkuat Stabilitas Polhukhankam Dan Transformasi Pelayanan Publik | Peningkatan tata kelola pemerintahan yang efektif, efisien, akuntabel dan melayani | | | - | DINAS PEMBERDAYAAN MASYARAKAT DAN DESA | |
| 2 | 13 01 2.06 0009 | Penyelenggaraan Rapat Koordinasi dan Konsultasi SKPD | | | | | | | | | | | | | | |
| | | Jumlah Laporan Penyelenggaraan Rapat Koordinasi dan Konsultasi SKPD | 0 Laporan | 0 Laporan | 250.000.000 | 1.436.129.485 | 1.437.779.085 | Kab. Kendal, Semua Kecamatan, Semua Kel/Desa | PENDAPATAN ASLI DAERAH (PAD) | Memperkuat Stabilitas Polhukhankam Dan Transformasi Pelayanan Publik | Peningkatan tata kelola pemerintahan yang efektif, efisien, akuntabel dan melayani | | | - | DINAS PEMBERDAYAAN MASYARAKAT DAN DESA | |

| Kode | Urusan / Bidang Urusan / Program / Kegiatan / Sub Kegiatan | Indikator Program / Kegiatan / Sub Kegiatan | Capaian Kinerja Dan Kerangka Pendanaan | | | | | | | | | | Kelompok Sasaran | Prakiraan Maju Rencana Tahun 2025 | | Perangkat Daerah Penanggung Jawab | | | | |
|------|--|---|--|---------|---|--|---------------------|------------|---------------|---------------|---------------|--|------------------------------|--|---|--|--|---|--|--|
| | | | Target 2024 | | Pagu Indikatif (Rp) | | | Lokasi | Sumber Dana | Prioritas | | Target | | Pagu Indikatif (Rp) | | | | | | |
| | | | Sebelum | Sesudah | RKPD 2024 | APBD 2024 | RKPD Perubahan 2024 | | | Nasional | Daerah | | | | | | | | | |
| 2 | 13 | 01 | 2.07 | | Pengadaan Barang Milik Daerah Penunjang Urusan Pemerintah Daerah | Prosentase terlaksananya Pengadaan Barang Milik Daerah Penunjang Urusan Pemerintah Daerah | 100 Persen | 100 Persen | 235.794.000 | - | - | | | Memperkuat Stabilitas Polhukhankam Dan Transformasi Pelayanan Publik | Peningkatan tata kelola pemerintahan yang efektif, efisien, akuntabel dan melayani | Dinas Pemberdayaan Masyarakat dan Desa | | | - | DINAS PEMBERDAYAAN MASYARAKAT DAN DESA |
| 2 | 13 | 01 | 2.07 | 0006 | Pengadaan Peralatan dan Mesin Lainnya | Jumlah Unit Peralatan dan Mesin Lainnya yang Disediakan | 0 Unit | 0 Unit | 235.794.000 | - | - | Kab. Kendal, Semua Kecamatan, Semua Kel/Desa | PENDAPATAN ASLI DAERAH (PAD) | Memperkuat Stabilitas Polhukhankam Dan Transformasi Pelayanan Publik | Peningkatan tata kelola pemerintahan yang efektif, efisien, akuntabel dan melayani | | | - | DINAS PEMBERDAYAAN MASYARAKAT DAN DESA | |
| 2 | 13 | 01 | 2.08 | | Penyediaan Jasa Penunjang Urusan Pemerintahan Daerah | Prosentase tersedianya Jasa Penunjang Urusan Pemerintahan Daerah | 100 Persen | 100 Persen | 855.357.600 | 1.413.844.000 | 1.413.844.000 | | | Memperkuat Stabilitas Polhukhankam Dan Transformasi Pelayanan Publik | Peningkatan tata kelola pemerintahan yang efektif, efisien, akuntabel dan melayani | Dinas Pemberdayaan Masyarakat dan Desa | | | - | DINAS PEMBERDAYAAN MASYARAKAT DAN DESA |
| 2 | 13 | 01 | 2.08 | 0001 | Penyediaan Jasa Surat Menyurat | Jumlah Laporan Penyediaan Jasa Surat Menyurat | 2 Laporan | 2 Laporan | 5.000.000 | 5.000.000 | 25.000.000 | Kab. Kendal, Semua Kecamatan, Semua Kel/Desa | PENDAPATAN ASLI DAERAH (PAD) | Memperkuat Stabilitas Polhukhankam Dan Transformasi Pelayanan Publik | Peningkatan tata kelola pemerintahan yang efektif, efisien, akuntabel dan melayani | | | - | DINAS PEMBERDAYAAN MASYARAKAT DAN DESA | |
| 2 | 13 | 01 | 2.08 | 0002 | Penyediaan Jasa Komunikasi, Sumber Daya Air dan Listrik | Jumlah Laporan Penyediaan Jasa Komunikasi, Sumber Daya Air dan Listrik yang Disediakan | 2 Laporan | 2 Laporan | 150.000.000 | 150.000.000 | 150.000.000 | Kab. Kendal, Semua Kecamatan, Semua Kel/Desa | PENDAPATAN ASLI DAERAH (PAD) | Memperkuat Stabilitas Polhukhankam Dan Transformasi Pelayanan Publik | Peningkatan tata kelola pemerintahan yang efektif, efisien, akuntabel dan melayani | | | - | DINAS PEMBERDAYAAN MASYARAKAT DAN DESA | |
| 2 | 13 | 01 | 2.08 | 0004 | Penyediaan Jasa Pelayanan Umum Kantor | Jumlah Laporan Penyediaan Jasa Pelayanan Umum Kantor yang Disediakan | 2 Laporan | 2 Laporan | 700.357.600 | 1.258.844.000 | 1.258.844.000 | Kab. Kendal, Semua Kecamatan, Semua Kel/Desa | PENDAPATAN ASLI DAERAH (PAD) | Memperkuat Stabilitas Polhukhankam Dan Transformasi Pelayanan Publik | Peningkatan tata kelola pemerintahan yang efektif, efisien, akuntabel dan melayani | | | - | DINAS PEMBERDAYAAN MASYARAKAT DAN DESA | |
| 2 | 13 | 01 | 2.09 | | Pemeliharaan Barang Milik Daerah Penunjang Urusan Pemerintahan Daerah | Prosentase Terpeliharanya Barang Milik Daerah Penunjang Urusan Pemerintahan Daerah | 100 Persen | 100 Persen | 554.794.000 | 655.080.000 | 655.080.000 | | | Memperkuat Stabilitas Polhukhankam Dan Transformasi Pelayanan Publik | Peningkatan tata kelola pemerintahan yang efektif, efisien, akuntabel dan melayani | Dinas Pemberdayaan Masyarakat dan Desa | | | - | DINAS PEMBERDAYAAN MASYARAKAT DAN DESA |
| 2 | 13 | 01 | 2.09 | 0001 | Penyediaan Jasa Pemeliharaan, Biaya Pemeliharaan, dan Pajak Kendaraan Perorangan Dinas atau Kendaraan Dinas Jabatan | Jumlah Kendaraan Perorangan Dinas atau Kendaraan Dinas Jabatan yang Dipelihara dan dibayarkan Pajaknya | 29 Unit | 29 Unit | 219.794.000 | 150.000.000 | 150.000.000 | Kab. Kendal, Semua Kecamatan, Semua Kel/Desa | PENDAPATAN ASLI DAERAH (PAD) | Memperkuat Stabilitas Polhukhankam Dan Transformasi Pelayanan Publik | Peningkatan tata kelola pemerintahan yang efektif, efisien, akuntabel dan melayani | | | - | DINAS PEMBERDAYAAN MASYARAKAT DAN DESA | |
| 2 | 13 | 01 | 2.09 | 0006 | Pemeliharaan Peralatan dan Mesin Lainnya | Jumlah Peralatan dan Mesin Lainnya yang Dipelihara | 0 Unit | 0 Unit | 135.000.000 | 235.000.000 | 235.000.000 | Kab. Kendal, Semua Kecamatan, Semua Kel/Desa | PENDAPATAN ASLI DAERAH (PAD) | Memperkuat Stabilitas Polhukhankam Dan Transformasi Pelayanan Publik | Peningkatan tata kelola pemerintahan yang efektif, efisien, akuntabel dan melayani | | | - | DINAS PEMBERDAYAAN MASYARAKAT DAN DESA | |
| 2 | 13 | 01 | 2.09 | 0009 | Pemeliharaan/Rehabilitasi Gedung Kantor dan Bangunan Lainnya | Jumlah Gedung Kantor dan Bangunan Lainnya yang Dipelihara/Direhabilitasi | 1 Unit | 1 Unit | 200.000.000 | 270.080.000 | 270.080.000 | Kab. Kendal, Semua Kecamatan, Semua Kel/Desa | PENDAPATAN ASLI DAERAH (PAD) | Memperkuat Stabilitas Polhukhankam Dan Transformasi Pelayanan Publik | Peningkatan tata kelola pemerintahan yang efektif, efisien, akuntabel dan melayani | | | - | DINAS PEMBERDAYAAN MASYARAKAT DAN DESA | |
| 2 | 13 | 02 | | | PROGRAM PENATAAN DESA | Prosentase desa yang memiliki sarpras dalam kondisi baik (jalan, kantor) | 73 Persen | 73 Persen | 1.785.693.820 | 6.340.010.000 | 6.689.012.695 | | | | | | | | - | |
| 2 | 13 | 02 | 2.01 | | Penyelenggaraan Penataan Desa | Jumlah desa yang difasilitasi dalam penataan desa | 266 Desa | 266 Desa | 1.785.693.820 | 6.340.010.000 | 6.340.010.000 | | | - | Peningkatan pertumbuhan ekonomi yang berkualitas dan berkeadilan dengan mendorong tumbuhnya Usaha Kecil Menengah (UKM) / Industri Kecil Menengah (IKM), BUMDes, pertanian dan pengembangan destinasi wisata | Desa | | | - | DINAS PEMBERDAYAAN MASYARAKAT DAN DESA |

| Kode | Urusan / Bidang Urusan / Program / Kegiatan / Sub Kegiatan | Indikator Program / Kegiatan / Sub Kegiatan | Capaian Kinerja Dan Kerangka Pendanaan | | | | | | | | | | Kelompok Sasaran | Prakiraan Maju Rencana Tahun 2025 | | Perangkat Daerah Penanggung Jawab | | | | |
|------|--|---|--|---------|---|--|---------------------|-------------|---------------|----------------|----------------|--|---|---|---|-----------------------------------|--|---|--|--|
| | | | Target 2024 | | Pagu Indikatif (Rp) | | | Lokasi | Sumber Dana | Prioritas | | Target | | Pagu Indikatif (Rp) | | | | | | |
| | | | Sebelum | Sesudah | RKPD 2024 | APBD 2024 | RKPD Perubahan 2024 | | | Nasional | Daerah | | | | | | | | | |
| 2 | 13 | 02 | 2.01 | 0002 | Fasilitasi Tata Wilayah Desa | Jumlah Desa yang Terfasilitasi Penataan Wilayahnya | 266 Desa | 266 Desa | 1.070.150.000 | 4.041.000.000 | 4.041.000.000 | Kab. Kendal, Semua Kecamatan, Semua Kel/Desa | PENDAPATAN ASLI DAERAH (PAD) | - | Peningkatan pertumbuhan ekonomi yang berkeadilan dengan mendorong tumbuhnya Usaha Kecil Menengah (UKM) / Industri Kecil Menengah (IKM), BUMDes, pertanian dan pengembangan destinasi wisata | | | - | DINAS PEMBERDAYAAN MASYARAKAT DAN DESA | |
| 2 | 13 | 02 | 2.01 | 0006 | Fasilitasi Sarana dan Prasarana Desa | Jumlah Sarana dan Prasarana Desa yang terfasilitasi | 6 Unit | 00 | 715.543.820 | 2.299.010.000 | 2.648.012.695 | Kab. Kendal, Semua Kecamatan, Semua Kel/Desa | PENDAPATAN ASLI DAERAH (PAD) Bantuan Keuangan Khusus dari Pemerintah Provinsi | Memperkuat Infrastruktur Untuk Mendukung Pengembangan Ekonomi Dan Pelayanan Dasar | Pembangunan infrastruktur yang berkualitas dan berkelanjutan dengan memperhatikan kelestarian lingkungan dan perubahan iklim | | | - | DINAS PEMBERDAYAAN MASYARAKAT DAN DESA | |
| 2 | 13 | 03 | | | PROGRAM PENINGKATAN KERJA SAMA DESA | Prosentase Desa yang memiliki Kerjasama | 4,51 Persen | 4,51 Persen | 220.000.000 | 315.300.000 | 315.300.000 | | | | | | | | | |
| 2 | 13 | 03 | 2.01 | | Fasilitasi Kerja Sama antar Desa | Jumlah desa yang difasilitasi kerja sama | 266 Desa | 266 Desa | 220.000.000 | 315.300.000 | 315.300.000 | | | Memperkuat Ketahanan Ekonomi Untuk Pertumbuhan Yang Berkualitas dan Berkeadilan | Peningkatan pertumbuhan ekonomi yang berkualitas dan berkeadilan dengan mendorong tumbuhnya Usaha Kecil Menengah (UKM) / Industri Kecil Menengah (IKM), BUMDes, pertanian dan pengembangan destinasi wisata | Desa | | | - | DINAS PEMBERDAYAAN MASYARAKAT DAN DESA |
| 2 | 13 | 03 | 2.01 | 0001 | Fasilitasi Kerja Sama Antar Desa dalam Kabupaten/Kota | Jumlah Dokumen Kerja Sama Antar Desa dalam Kabupaten/Kota | 2 Dokumen | 2 Dokumen | 120.000.000 | 15.300.000 | 15.300.000 | Kab. Kendal, Semua Kecamatan, Semua Kel/Desa | PENDAPATAN ASLI DAERAH (PAD) | Memperkuat Ketahanan Ekonomi Untuk Pertumbuhan Yang Berkualitas dan Berkeadilan | Peningkatan pertumbuhan ekonomi yang berkualitas dan berkeadilan dengan mendorong tumbuhnya Usaha Kecil Menengah (UKM) / Industri Kecil Menengah (IKM), BUMDes, pertanian dan pengembangan destinasi wisata | | | - | DINAS PEMBERDAYAAN MASYARAKAT DAN DESA | |
| 2 | 13 | 03 | 2.01 | 0003 | Fasilitasi Pembangunan Kawasan Perdesaan | Jumlah Dokumen Hasil Fasilitasi Pembangunan Kawasan Perdesaan | 2 Dokumen | 2 Dokumen | 100.000.000 | 300.000.000 | 300.000.000 | Kab. Kendal, Semua Kecamatan, Semua Kel/Desa | PENDAPATAN ASLI DAERAH (PAD) | Memperkuat Ketahanan Ekonomi Untuk Pertumbuhan Yang Berkualitas dan Berkeadilan | Pembangunan infrastruktur yang berkualitas dan berkelanjutan dengan memperhatikan kelestarian lingkungan dan perubahan iklim | | | - | DINAS PEMBERDAYAAN MASYARAKAT DAN DESA | |
| 2 | 13 | 04 | | | PROGRAM ADMINISTRASI PEMERINTAHAN DESA | Persentase desa dengan RPJMDES, RKPDES, APBDES tepat waktu | 100 Persen | 100 Persen | 8.393.160.000 | 14.497.314.000 | 14.497.314.000 | | | | | | | | | |
| 2 | 13 | 04 | 2.01 | | Pembinaan dan Pengawasan Penyelenggaraan Administrasi Pemerintahan Desa | Jumlah Desa yang dibina dalam penyelenggaraan administrasi pemerintahan desa | 266 Desa | 266 Desa | 8.393.160.000 | 14.497.314.000 | 14.497.314.000 | | | Memperkuat Stabilitas Polhukhankam Dan Transformasi Pelayanan Publik | Peningkatan daya saing SDM yang handal dan berkarakter dalam menghadapi era industri 4.0 | Desa | | | - | DINAS PEMBERDAYAAN MASYARAKAT DAN DESA |
| 2 | 13 | 04 | 2.01 | 0001 | Fasilitasi Penyelenggaraan Administrasi Pemerintahan Desa | Jumlah Dokumen Penyelenggaraan Administrasi Pemerintahan Desa | 2 Dokumen | 2 Dokumen | 53.000.000 | 5.637.496.000 | 5.637.496.000 | Kab. Kendal, Semua Kecamatan, Semua Kel/Desa | PENDAPATAN ASLI DAERAH (PAD) | Memperkuat Stabilitas Polhukhankam Dan Transformasi Pelayanan Publik | Peningkatan daya saing SDM yang handal dan berkarakter dalam menghadapi era industri 4.0 | | | - | DINAS PEMBERDAYAAN MASYARAKAT DAN DESA | |
| 2 | 13 | 04 | 2.01 | 0003 | Fasilitasi Penyusunan Perencanaan Pembangunan Desa | | | | | | | | | | | | | | | |

| Kode | Urusan / Bidang Urusan / Program / Kegiatan / Sub Kegiatan | Indikator Program / Kegiatan / Sub Kegiatan | Capaian Kinerja Dan Kerangka Pendanaan | | | | | | | | | | Kelompok Sasaran | Prakiraan Maju Rencana Tahun 2025 | | Perangkat Daerah Penanggung Jawab | | | | |
|------|--|---|--|-----------|---|--|---------------------|--|------------------------------|--|--|--|------------------------------|--|--|--|--|--|---|--|
| | | | Target 2024 | | Pagu Indikatif (Rp) | | | Lokasi | Sumber Dana | Prioritas | | Target | | Pagu Indikatif (Rp) | | | | | | |
| | | | Sebelum | Sesudah | RKPD 2024 | APBD 2024 | RKPD Perubahan 2024 | | | Nasional | Daerah | | | | | | | | | |
| | | Jumlah Dokumen Hasil Fasilitasi Penyusunan Perencanaan Pembangunan Desa | 2 Dokumen | 2 Dokumen | 239.700.000 | 1.400.000.000 | 1.600.000.000 | Kab. Kendal, Semua Kecamatan, Semua Kel/Desa | PENDAPATAN ASLI DAERAH (PAD) | Memperkuat Stabilitas Polhukhankam Dan Transformasi Pelayanan Publik | Pembangunan infrastruktur yang berkualitas dan berkelanjutan dengan memperhatikan kelestarian lingkungan dan perubahan iklim | | | | - | DINAS PEMBERDAYAAN MASYARAKAT DAN DESA | | | | |
| 2 | 13 | 04 | 2.01 | 0004 | Fasilitasi Pengelolaan Keuangan Desa | Jumlah Dokumen Hasil Fasilitasi Pengelolaan Keuangan Desa | 2 Dokumen | 2 Dokumen | 3.600.000.000 | 4.715.340.000 | 4.715.340.000 | Kab. Kendal, Semua Kecamatan, Semua Kel/Desa | PENDAPATAN ASLI DAERAH (PAD) | - | Pembangunan infrastruktur yang berkualitas dan berkelanjutan dengan memperhatikan kelestarian lingkungan dan perubahan iklim | | | | - | DINAS PEMBERDAYAAN MASYARAKAT DAN DESA |
| 2 | 13 | 04 | 2.01 | 0005 | Pembinaan Peningkatan Kapasitas Aparatur Pemerintah Desa | Jumlah Aparatur Pemerintah Desa yang Mengikuti Pembinaan Peningkatan Kapasitas | 266 Orang | 266 Orang | 300.000.000 | - | - | Kab. Kendal, Semua Kecamatan, Semua Kel/Desa | PENDAPATAN ASLI DAERAH (PAD) | - | Peningkatan daya saing SDM yang handal dan berkarakter dalam menghadapi era industri 4.0 | | | | - | DINAS PEMBERDAYAAN MASYARAKAT DAN DESA |
| 2 | 13 | 04 | 2.01 | 0008 | Pembinaan dan Pemberdayaan BUM Desa dan Lembaga Kerja Sama antar Desa | Jumlah Dokumen Hasil Pembinaan dan Pemberdayaan BUM Desa dan Lembaga Kerja Sama antar Desa | 2 Dokumen | 2 Dokumen | 1.900.000.000 | 800.000.000 | 800.000.000 | Kab. Kendal, Semua Kecamatan, Semua Kel/Desa | PENDAPATAN ASLI DAERAH (PAD) | Memperkuat Stabilitas Polhukhankam Dan Transformasi Pelayanan Publik | Pemerataan infrastruktur dengan berbasis peningkatan konektivitas wilayah pendukung perekonomian | | | | - | DINAS PEMBERDAYAAN MASYARAKAT DAN DESA |
| 2 | 13 | 04 | 2.01 | 0009 | Penyelenggaraan Pemilihan, Pengangkatan dan Pemberhentian Kepala Desa | Jumlah Laporan Hasil Penyelenggaraan Pemilihan, Pengangkatan dan Pemberhentian Kepala Desa | 2 Laporan | 2 Laporan | 1.260.000.000 | 80.236.000 | 80.236.000 | Kab. Kendal, Semua Kecamatan, Semua Kel/Desa | PENDAPATAN ASLI DAERAH (PAD) | - | Peningkatan daya saing SDM yang handal dan berkarakter dalam menghadapi era industri 4.0 | | | | - | DINAS PEMBERDAYAAN MASYARAKAT DAN DESA |
| 2 | 13 | 04 | 2.01 | 0011 | Fasilitasi Penyusunan Profil Desa | Jumlah Dokumen Profil Desa yang tersusun | 266 Dokumen | 266 Dokumen | 100.000.000 | 1.550.000.000 | 1.550.000.000 | Kab. Kendal, Semua Kecamatan, Semua Kel/Desa | PENDAPATAN ASLI DAERAH (PAD) | Memperkuat Stabilitas Polhukhankam Dan Transformasi Pelayanan Publik | Peningkatan tata kelola pemerintahan yang efektif, efisien, akuntabel dan melayani | | | | - | DINAS PEMBERDAYAAN MASYARAKAT DAN DESA |
| 2 | 13 | 04 | 2.01 | 0013 | Fasilitasi Pengelolaan Aset Desa | Jumlah Dokumen Hasil Fasilitasi Pengelolaan Aset Desa | 2 Dokumen | 2 Dokumen | 152.460.000 | - | - | Kab. Kendal, Semua Kecamatan, Semua Kel/Desa | PENDAPATAN ASLI DAERAH (PAD) | - | Pembangunan infrastruktur yang berkualitas dan berkelanjutan dengan memperhatikan kelestarian lingkungan dan perubahan iklim | | | | - | DINAS PEMBERDAYAAN MASYARAKAT DAN DESA |
| 2 | 13 | 04 | 2.01 | 0014 | Pembinaan Peningkatan Kapasitas Anggota BPD | Jumlah Anggota BPD yang Mengikuti Pembinaan Peningkatan Kapasitas | 266 Orang | 266 Orang | 200.000.000 | - | - | Kab. Kendal, Semua Kecamatan, Semua Kel/Desa | PENDAPATAN ASLI DAERAH (PAD) | Memperkuat Stabilitas Polhukhankam Dan Transformasi Pelayanan Publik | Pembangunan infrastruktur yang berkualitas dan berkelanjutan dengan memperhatikan kelestarian lingkungan dan perubahan iklim | | | | - | DINAS PEMBERDAYAAN MASYARAKAT DAN DESA |
| 2 | 13 | 04 | 2.01 | 0015 | Fasilitasi Penetapan dan Penegasan Batas Desa | Jumlah Desa yang Difasilitasi dalam Penetapan Dan Penegasan Batas Desa | 266 Desa | 266 Desa | 400.000.000 | 314.242.000 | 314.242.000 | Kab. Kendal, Semua Kecamatan, Semua Kel/Desa | PENDAPATAN ASLI DAERAH (PAD) | Memperkuat Stabilitas Polhukhankam Dan Transformasi Pelayanan Publik | Peningkatan tata kelola pemerintahan yang efektif, efisien, akuntabel dan melayani | | | | - | DINAS PEMBERDAYAAN MASYARAKAT DAN DESA |
| 2 | 13 | 04 | 2.01 | 0018 | Fasilitasi Evaluasi Perkembangan Desa serta Lomba Desa dan Kelurahan | Jumlah Dokumen Hasil Evaluasi Perkembangan Desa serta Lomba Desa dan Kelurahan | 2 Dokumen | 2 Dokumen | 188.000.000 | - | - | Kab. Kendal, Semua Kecamatan, Semua Kel/Desa | PENDAPATAN ASLI DAERAH (PAD) | Memperkuat Stabilitas Polhukhankam Dan Transformasi Pelayanan Publik | Peningkatan tata kelola pemerintahan yang efektif, efisien, akuntabel dan melayani | | | | - | DINAS PEMBERDAYAAN MASYARAKAT DAN DESA |

| Kode | Urusan / Bidang Urusan / Program / Kegiatan / Sub Kegiatan | Indikator Program / Kegiatan / Sub Kegiatan | Capaian Kinerja Dan Kerangka Pendanaan | | | | | | | | Kelompok Sasaran | Prakiraan Maju Rencana Tahun 2025 | | Perangkat Daerah Penanggung Jawab | | | | | | |
|---|--|---|---|--|--|--|-----------------------------|---------------|-----------------------|-----------------------|-----------------------|--|--|--|--|--|-----------------------|-------------|---|--|
| | | | Target 2024 | | Pagu Indikatif (Rp) | | | Lokasi | Sumber Dana | Prioritas | | Target | Pagu Indikatif (Rp) | | | | | | | |
| | | | Sebelum | Sesudah | RKPD 2024 | APBD 2024 | RKPD Perubahan 2024 | | | Nasional | | | | | Daerah | | | | | |
| 2 | 13 | 05 | PROGRAM PEMBERDAYAAN LEMBAGA KEMASYARAKATAN, LEMBAGA ADAT DAN MASYARAKAT HUKUM ADAT | Prosentase desa yang kelembagaan desanya dibina (RT,RW,PKK,Posyandu, Karangtaruna) | 100 Persen | 100 Persen | 2.941.000.000 | 4.977.400.000 | 4.977.400.000 | | | | | | | | | | | |
| 2 | 13 | 05 | 2.01 | Pemberdayaan Lembaga Kemasyarakatan yang Bergerak di Bidang Pemberdayaan Desa dan Lembaga Adat Tingkat Daerah Kabupaten/Kota serta Pemberdayaan Masyarakat Hukum Adat yang Masyarakat Pelakunya Hukum Adat yang Sama dalam Daerah Kabupaten/Kota | Jumlah desa yang kelompok masyarakat desanya yang dibina | 266 Desa | 266 Desa | 2.941.000.000 | 4.977.400.000 | 4.977.400.000 | | | Meningkatkan Sumber Daya Manusia Yang Berkualitas Dan Berdaya Saing | Pembangunan infrastruktur yang berkualitas dan berkelanjutan dengan memperhatikan kelestarian lingkungan dan perubahan iklim | Desa | | | - | DINAS PEMBERDAYAAN MASYARAKAT DAN DESA | |
| 2 | 13 | 05 | 2.01 | 0002 | Fasilitasi Penataan, Pemberdayaan dan Pendayagunaan Kelembagaan Lembaga Kemasyarakatan Desa/Kelurahan (RT, RW, PKK, Posyandu, LPM, dan Karang Taruna), Lembaga Adat Desa/Kelurahan dan Masyarakat Hukum Adat | Jumlah Dokumen Hasil Penataan, Pemberdayaan dan Pendayagunaan Kelembagaan Lembaga Kemasyarakatan Desa/Kelurahan (RT, RW, PKK, Posyandu, LPM, dan Karang Taruna), Lembaga Adat Desa/Kelurahan dan Masyarakat Hukum Adat | 2 Dokumen | 2 Dokumen | 150.000.000 | 1.620.000.000 | 1.620.000.000 | Kab. Kendal, Semua Kecamatan, Semua Kel/Desa | PENDAPATAN ASLI DAERAH (PAD) | Meningkatkan Sumber Daya Manusia Yang Berkualitas Dan Berdaya Saing | Pembangunan infrastruktur yang berkualitas dan berkelanjutan dengan memperhatikan kelestarian lingkungan dan perubahan iklim | | | | - | DINAS PEMBERDAYAAN MASYARAKAT DAN DESA |
| 2 | 13 | 05 | 2.01 | 0003 | Peningkatan Kapasitas Kelembagaan Lembaga Kemasyarakatan Desa/Kelurahan (RT, RW, PKK, Posyandu, LPM, dan Karang Taruna), Lembaga Adat Desa/Kelurahan dan Masyarakat Hukum Adat | Jumlah Lembaga Kemasyarakatan Desa/Kelurahan (RT, RW, PKK, Posyandu, LPM, dan Karang Taruna), Lembaga Adat Desa/Kelurahan dan Masyarakat Hukum Adat yang Ditingkatkan Kapasitasnya | 5 Lembaga | 5 Lembaga | 1.741.000.000 | 1.882.473.423 | 1.882.473.423 | Kab. Kendal, Semua Kecamatan, Semua Kel/Desa | PENDAPATAN ASLI DAERAH (PAD) DAU yang Ditentukan Penggunaannya Bidang Pendidikan | Meningkatkan Sumber Daya Manusia Yang Berkualitas Dan Berdaya Saing | Pembangunan infrastruktur yang berkualitas dan berkelanjutan dengan memperhatikan kelestarian lingkungan dan perubahan iklim | | | | - | DINAS PEMBERDAYAAN MASYARAKAT DAN DESA |
| 2 | 13 | 05 | 2.01 | 0006 | Fasilitasi Pemerintah Desa dalam Pemanfaatan Teknologi Tepat Guna | Jumlah Laporan Hasil Fasilitasi Pemerintah Desa dalam Pemanfaatan Teknologi Tepat Guna | 2 Laporan | 2 Laporan | 250.000.000 | 674.926.577 | 674.926.577 | Kab. Kendal, Semua Kecamatan, Semua Kel/Desa | PENDAPATAN ASLI DAERAH (PAD) | Meningkatkan Sumber Daya Manusia Yang Berkualitas Dan Berdaya Saing | Peningkatan daya saing SDM yang handal dan berkarakter dalam menghadapi era industri 4.0 | | | | - | DINAS PEMBERDAYAAN MASYARAKAT DAN DESA |
| 2 | 13 | 05 | 2.01 | 0007 | Fasilitasi Bulan Bhakti Gotong Royong Masyarakat | Jumlah Laporan Hasil Fasilitasi Bulan Bhakti Gotong Royong Masyarakat | 2 Laporan | 2 Laporan | 200.000.000 | 50.000.000 | 50.000.000 | Kab. Kendal, Semua Kecamatan, Semua Kel/Desa | PENDAPATAN ASLI DAERAH (PAD) | - | Peningkatan daya saing SDM yang handal dan berkarakter dalam menghadapi era industri 4.0 | | | | - | DINAS PEMBERDAYAAN MASYARAKAT DAN DESA |
| 2 | 13 | 05 | 2.01 | 0009 | Fasilitasi Tim Penggerak PKK dalam Penyelenggaraan Gerakan Pemberdayaan Masyarakat dan Kesejahteraan Keluarga | Jumlah Dokumen Hasil Fasilitasi Tim Penggerak PKK dalam Penyelenggaraan Gerakan Pemberdayaan Masyarakat dan Kesejahteraan Keluarga | 2 Dokumen | 2 Dokumen | 600.000.000 | 750.000.000 | 750.000.000 | Kab. Kendal, Semua Kecamatan, Semua Kel/Desa | PENDAPATAN ASLI DAERAH (PAD) | Meningkatkan Sumber Daya Manusia Yang Berkualitas Dan Berdaya Saing | Peningkatan daya saing SDM yang handal dan berkarakter dalam menghadapi era industri 4.0 | | | | - | DINAS PEMBERDAYAAN MASYARAKAT DAN DESA |
| | | | | | | | | | 22.660.238.677 | 23.122.689.154 | 22.429.270.654 | | | | | | 27.426.453.000 | | | |
| URUSAN PEMERINTAHAN WAJIB YANG TIDAK BERKAITAN DENGAN PELAYANAN DASAR | | | | | | | | | 22.660.238.677 | 23.122.689.154 | 22.429.270.654 | | | | | | 27.426.453.000 | | | |
| URUSAN PEMERINTAHAN BIDANG PEMBERDAYAAN PEREMPUAN DAN PERLINDUNGAN ANAK | | | | | | | | | 6.379.913.677 | 6.950.256.938 | 6.139.827.938 | | | | | | 7.053.206.000 | | | |
| 2 | 08 | 02 | | PROGRAM PENGARUSUTAMAAN GENDER DAN PEMBERDAYAAN PEREMPUAN | persentase OPD yang Mengimplemetasikan PUG | 100.00 % | 100.00 % | 464.065.000 | 399.991.702 | 399.991.702 | | | | | | | | 475.000.000 | | |
| 2 | 08 | 02 | 2.01 | Pelembagaan Pengarusutamaan Gender (PUG) pada Lembaga Pemerintah Kewenangan Kabupaten/Kota | Jumlah pelembagaan PHA pada lembaga pemerintah, non pemerintah, dan duniausaha kewenangan Kab/Kota Jumlah Peserta Sosialisasi dan launching Desa layak Anak | 100 % 115 orang/kegiatan | 100 % 115 orang/kegiatan | 145.000.000 | 79.750.000 | 79.750.000 | | | - | Peningkatan tata kelola pemerintahan yang efektif, efisien, akuntabel dan melayani | - | | | 135.000.000 | DINAS PENGENDALIAN PENDUDUK, KELUARGA BERENCANA, PEMBERDAYAAN PEREMPUAN DAN PERLINDUNGAN ANAK | |
| 2 | 08 | 02 | 2.01 | 0002 | Koordinasi dan Sinkronisasi Pelaksanaan PUG Kewenangan Kabupaten/Kota | Jumlah Dokumen Hasil Koordinasi dan Sinkronisasi Pelaksanaan Pengarusutamaan Gender (PUG) Kewenangan Kabupaten/Kota | 100% Dokumen | 100% Dokumen | 75.000.000 | 41.800.000 | 41.800.000 | Kab. Kendal, Semua Kecamatan, Semua Kel/Desa | Dana Transfer Umum-Dana Bagi Hasil | - | Peningkatan tata kelola pemerintahan yang efektif, efisien, akuntabel dan melayani | | | 70.000.000 | DINAS PENGENDALIAN PENDUDUK, KELUARGA BERENCANA, PEMBERDAYAAN PEREMPUAN DAN PERLINDUNGAN ANAK | |
| 2 | 08 | 02 | 2.01 | 0004 | Sosialisasi Kebijakan Pelaksanaan PUG Termasuk PPRG | | | | | | | | | | | | | | | |

| Kode | Urusan / Bidang Urusan / Program / Kegiatan / Sub Kegiatan | Indikator Program / Kegiatan / Sub Kegiatan | Capaian Kinerja Dan Kerangka Pendanaan | | | | | | | | Kelompok Sasaran | Prakiraan Maju Rencana Tahun 2025 | | Perangkat Daerah Penanggung Jawab | |
|------|--|---|--|-----------------------|---------------------|-------------|---------------------|--|---|-----------|--|-----------------------------------|---------------------|---|--------|
| | | | Target 2024 | | Pagu Indikatif (Rp) | | | Lokasi | Sumber Dana | Prioritas | | Target | Pagu Indikatif (Rp) | | |
| | | | Sebelum | Sesudah | RKPD 2024 | APBD 2024 | RKPD Perubahan 2024 | | | Nasional | | | | | Daerah |
| | | Jumlah Perangkat Daerah yang Mengikuti Sosialisasi Kebijakan Pelaksanaan Pengarustamaan Gender (PUG) Termasuk Perencanaan Pembangunan Responsif Gender (PPRG) Kewenangan Kabupaten/Kota | 100% Perangkat Daerah | 100% Perangkat Daerah | 70.000.000 | 37.950.000 | 37.950.000 | Kab. Kendal, Semua Kecamatan, Semua Kel/Desa | Dana Transfer Umum-Dana Alokasi Umum | - | Peningkatan tata kelola pemerintahan yang efektif, efisien, akuntabel dan melayani | | 65.000.000 | DINAS PENGENDALIAN PENDUDUK, KELUARGA BERENCANA, PEMBERDAYAAN PEREMPUAN DAN PERLINDUNGAN ANAK | |
| 2 | 08 02 2.02 | Pemberdayaan Perempuan Bidang Politik, Hukum, Sosial, dan Ekonomi pada Organisasi Masyarakat Kewenangan Kabupaten/Kota | 100 % | 100 % | 25.000.000 | 18.070.000 | 18.070.000 | | | - | | | 25.000.000 | DINAS PENGENDALIAN PENDUDUK, KELUARGA BERENCANA, PEMBERDAYAAN PEREMPUAN DAN PERLINDUNGAN ANAK | |
| 2 | 08 02 2.02 0001 | Sosialisasi Peningkatan Partisipasi Perempuan di Bidang Politik, Hukum, Sosial dan Ekonomi | | | | | | | | | | | | | |
| | | Jumlah Dokumen Hasil Sosialisasi Peningkatan Partisipasi Perempuan di Bidang Politik, Hukum, Sosial dan Ekonomi Kewenangan Kabupaten/Kota | 240 Dokumen | 240 Dokumen | 25.000.000 | 18.070.000 | 18.070.000 | Kab. Kendal, Semua Kecamatan, Semua Kel/Desa | Dana Transfer Umum-Dana Alokasi Umum | - | | | 25.000.000 | DINAS PENGENDALIAN PENDUDUK, KELUARGA BERENCANA, PEMBERDAYAAN PEREMPUAN DAN PERLINDUNGAN ANAK | |
| 2 | 08 02 2.03 | Penguatan dan Pengembangan Lembaga Penyedia Layanan Pemberdayaan Perempuan Kewenangan Kabupaten/Kota | 75 % | 75 % | 294.065.000 | 302.171.702 | 302.171.702 | | | - | Peningkatan daya saing SDM yang handal dan berkarakter dalam menghadapi era industri 4.0 | | 315.000.000 | DINAS PENGENDALIAN PENDUDUK, KELUARGA BERENCANA, PEMBERDAYAAN PEREMPUAN DAN PERLINDUNGAN ANAK | |
| 2 | 08 02 2.03 0001 | Advokasi Kebijakan dan Pendampingan kepada Lembaga Penyedia Layanan Pemberdayaan Perempuan Kewenangan Kabupaten/Kota | | | | | | | | | | | | | |
| | | Jumlah Lembaga Penyedia Layanan Pemberdayaan Perempuan Kewenangan Kabupaten/Kota yang Mendapat Advokasi dan Pendampingan | 29 Lembaga | 29 Lembaga | 49.065.000 | 138.171.702 | 138.171.702 | Kab. Kendal, Semua Kecamatan, Semua Kel/Desa | DAU yang Ditentukan Penggunaannya Bidang Pendidikan Insentif Fiskal | - | Peningkatan daya saing SDM yang handal dan berkarakter dalam menghadapi era industri 4.0 | | 50.000.000 | DINAS PENGENDALIAN PENDUDUK, KELUARGA BERENCANA, PEMBERDAYAAN PEREMPUAN DAN PERLINDUNGAN ANAK | |
| 2 | 08 02 2.03 0002 | Peningkatan Kapasitas Sumber Daya Lembaga Penyedia Layanan Pemberdayaan Perempuan Kewenangan Kabupaten/Kota | | | | | | | | | | | | | |
| | | Jumlah sumber Daya Lembaga Penyedia Layanan Pemberdayaan Perempuan Kewenangan Kabupaten/Kota yang Mendapat Peningkatan Kapasitas | 150 Orang | 150 Orang | 120.000.000 | 80.000.000 | 80.000.000 | Kab. Kendal, Semua Kecamatan, Semua Kel/Desa | DAU yang Ditentukan Penggunaannya Bidang Pendidikan | - | | | 130.000.000 | DINAS PENGENDALIAN PENDUDUK, KELUARGA BERENCANA, PEMBERDAYAAN PEREMPUAN DAN PERLINDUNGAN ANAK | |
| 2 | 08 02 2.03 0003 | Pengembangan Komunikasi, Informasi dan Edukasi (KIE) Pemberdayaan Perempuan Kewenangan Kabupaten/Kota | | | | | | | | | | | | | |
| | | Jumlah Dokumen Komunikasi Informasi dan Edukasi (KIE) Pemberdayaan Perempuan Kewenangan Kabupaten/Kota yang Tersedia | 0 Dokumen | 0 Dokumen | 125.000.000 | 84.000.000 | 84.000.000 | Kab. Kendal, Semua Kecamatan, Semua Kel/Desa | DAU yang Ditentukan Penggunaannya Bidang Pendidikan | - | | | 135.000.000 | DINAS PENGENDALIAN PENDUDUK, KELUARGA BERENCANA, PEMBERDAYAAN PEREMPUAN DAN PERLINDUNGAN ANAK | |
| 2 | 08 03 | PROGRAM PERLINDUNGAN PEREMPUAN | 100.00 % | 100.00 % | 195.000.000 | 167.836.000 | 167.836.000 | | | | | | 324.506.000 | | |
| 2 | 08 03 2.01 | Pencegahan Kekerasan Terhadap Perempuan Lingkup Daerah Kabupaten/Kota | 100 % | 100 % | 65.000.000 | 27.900.000 | 27.900.000 | | | - | | | 200.000.000 | DINAS PENGENDALIAN PENDUDUK, KELUARGA BERENCANA, PEMBERDAYAAN PEREMPUAN DAN PERLINDUNGAN ANAK | |
| 2 | 08 03 2.01 0001 | Koordinasi dan Sinkronisasi Pelaksanaan Kebijakan, Program dan Kegiatan Pencegahan Kekerasan Terhadap Perempuan Lingkup Daerah Kabupaten/Kota | | | | | | | | | | | | | |
| | | Jumlah Dokumen Hasil Koordinasi dan Sinkronisasi Pelaksanaan Kebijakan, Program dan Kegiatan Pencegahan Kekerasan Terhadap Perempuan Kewenangan Kabupaten/Kota | 10 Dokumen | 10 Dokumen | 65.000.000 | 27.900.000 | 27.900.000 | Kab. Kendal, Semua Kecamatan, Semua Kel/Desa | Dana Transfer Umum-Dana Bagi Hasil | - | | | 200.000.000 | DINAS PENGENDALIAN PENDUDUK, KELUARGA BERENCANA, PEMBERDAYAAN PEREMPUAN DAN PERLINDUNGAN ANAK | |
| 2 | 08 03 2.02 | Penyediaan Layanan Rujukan Lanjutan bagi Perempuan Korban Kekerasan yang Memerlukan Koordinasi Kewenangan Kabupaten/Kota | 100 % | 100 % | 130.000.000 | 139.936.000 | 139.936.000 | | | - | | | 124.506.000 | DINAS PENGENDALIAN PENDUDUK, KELUARGA BERENCANA, PEMBERDAYAAN PEREMPUAN DAN PERLINDUNGAN ANAK | |
| 2 | 08 03 2.02 0001 | Penyediaan Layanan Pengaduan Masyarakat bagi Perempuan Korban Kekerasan Kewenangan Kabupaten/Kota | | | | | | | | | | | | | |

| Kode | Urusan / Bidang Urusan / Program / Kegiatan / Sub Kegiatan | Indikator Program / Kegiatan / Sub Kegiatan | Capaian Kinerja Dan Kerangka Pendanaan | | | | | | | | Kelompok Sasaran | Prakiraan Maju Rencana Tahun 2025 | | Perangkat Daerah Penanggung Jawab | |
|------|--|--|--|---------------------|---|--|----------------------|--|---|-------------|------------------|-----------------------------------|---|-----------------------------------|---|
| | | | Target 2024 | | Pagu Indikatif (Rp) | | | Lokasi | Sumber Dana | Prioritas | | Target | Pagu Indikatif (Rp) | | |
| | | | Sebelum | Sesudah | RKPD 2024 | APBD 2024 | RKPD Perubahan 2024 | | | Nasional | | | | | Daerah |
| | | Jumlah Perempuan Korban Kekerasan Tingkat Kabupaten/Kota yang Mendapatkan Layanan Pengaduan | - | 200 | - | 59.936.000 | 59.936.000 | - | Dana Transfer Umum-Dana Bagi Hasil | - | - | 104.506.000 | DINAS PENGENDALIAN PENDUDUK, KELUARGA BERENCANA, PEMBERDAYAAN PEREMPUAN DAN PERLINDUNGAN ANAK | | |
| 2 | 08 | 03 | 2.02 | 0002 | Koordinasi dan Sinkronisasi Pelaksanaan Penyediaan Layanan Rujukan Lanjutan bagi Perempuan Korban Kekerasan Kewenangan Kabupaten/Kota | | | | | | | | | | |
| | | Jumlah Layanan Tindak Lanjut Pengaduan yang Memerlukan Koordinasi dan Sinkronisasi bagi Perempuan Korban Kekerasan Kewenangan Kabupaten/Kota | 10 Layanan | 10 Layanan | 130.000.000 | 80.000.000 | 80.000.000 | Kab. Kendal, Semua Kecamatan, Semua Kel/Desa | DAU yang Ditentukan Penggunaannya Bidang Kesehatan Insentif Fiskal | - | - | 20.000.000 | DINAS PENGENDALIAN PENDUDUK, KELUARGA BERENCANA, PEMBERDAYAAN PEREMPUAN DAN PERLINDUNGAN ANAK | | |
| 2 | 08 | 04 | | | PROGRAM PENINGKATAN KUALITAS KELUARGA | Persentase Lembaga Penyedia Layanan Peningkatan Kualitas Keluarga yang dibina | 100.00 % | 100.00 % | 160.000.000 | 76.625.000 | 76.625.000 | | | 115.000.000 | |
| 2 | 08 | 04 | 2.01 | | Peningkatan Kualitas Keluarga dalam Mewujudkan Kesetaraan Gender (KG) dan Hak Anak Tingkat Daerah Kabupaten/Kota | Jumlah kualitas keluarga dalam mewujudkan kesetaraan gender (KG) dan Hak Anak Tingkat Daerah Kab/Kota Jumlah peningkatan kualitas keluarga dalam mewujudkan kesetaraan gender (KG) dan Hak Anak Tingkat Daerah Kab/Kota | 100 % | 100 % | 160.000.000 | 76.625.000 | 76.625.000 | | | 115.000.000 | DINAS PENGENDALIAN PENDUDUK, KELUARGA BERENCANA, PEMBERDAYAAN PEREMPUAN DAN PERLINDUNGAN ANAK |
| 2 | 08 | 04 | 2.01 | 0001 | Advokasi Kebijakan dan Pendampingan untuk Mewujudkan KG dan Perlindungan Anak Kewenangan Kabupaten/Kota | | | | | | | | | | |
| | | Jumlah Perangkat Daerah yang mendapat Advokasi dan Pendampingan Keluarga untuk Mewujudkan Kesetaraan Gender (KG) dan Perlindungan Anak Kewenangan Kabupaten/Kota | 10 Perangkat Daerah | 10 Perangkat Daerah | 85.000.000 | 50.000.000 | 50.000.000 | Kab. Kendal, Semua Kecamatan, Semua Kel/Desa | DAU yang Ditentukan Penggunaannya Bidang Pendidikan | - | - | 35.000.000 | DINAS PENGENDALIAN PENDUDUK, KELUARGA BERENCANA, PEMBERDAYAAN PEREMPUAN DAN PERLINDUNGAN ANAK | | |
| 2 | 08 | 04 | 2.01 | 0002 | Pelaksanaan Komunikasi, Informasi dan Edukasi KG dan Perlindungan Anak bagi Keluarga Kewenangan Kabupaten/Kota | | | | | | | | | | |
| | | Jumlah Komunikasi, Informasi, Edukasi (KIE) Kesetaraan Gender (KG) dan Perlindungan Anak bagi Keluarga Kewenangan Kabupaten/Kota yang Tersedia | 1 Dokumen | 1 Dokumen | 75.000.000 | 26.625.000 | 26.625.000 | Kab. Kendal, Semua Kecamatan, Semua Kel/Desa | Dana Transfer Umum-Dana Bagi Hasil | - | - | 80.000.000 | DINAS PENGENDALIAN PENDUDUK, KELUARGA BERENCANA, PEMBERDAYAAN PEREMPUAN DAN PERLINDUNGAN ANAK | | |
| 2 | 08 | 05 | | | PROGRAM PENGELOLAAN SISTEM DATA GENDER DAN ANAK | Prosentase OPD yang memiliki data pilah gender | 100.00 % | 100.00 % | 60.000.000 | 180.000.000 | 180.000.000 | | | 75.000.000 | |
| 2 | 08 | 05 | 2.01 | | Pengumpulan, Pengolahan Analisis dan Penyajian Data Gender dan Anak Dalam Kelembagaan Data di Tingkat Daerah Kabupaten/Kota | Jumlah pengumpulan pengolahan analisis dan penyajian data gender dan anak dalam kelembagaan data di tingkat daerah Kab/Kota | 100 % | 100 % | 60.000.000 | 180.000.000 | 180.000.000 | | | 75.000.000 | DINAS PENGENDALIAN PENDUDUK, KELUARGA BERENCANA, PEMBERDAYAAN PEREMPUAN DAN PERLINDUNGAN ANAK |
| 2 | 08 | 05 | 2.01 | 0001 | Penyediaan Data Gender dan Anak di Kewenangan Kabupaten/Kota | | | | | | | | | | |
| | | Jumlah Dokumen Data Gender dan Anak Kabupaten/Kota yang Tersedia | 6 Dokumen | 6 Dokumen | 60.000.000 | 180.000.000 | 180.000.000 | Kab. Kendal, Semua Kecamatan, Semua Kel/Desa | Insentif Fiskal | - | - | 75.000.000 | DINAS PENGENDALIAN PENDUDUK, KELUARGA BERENCANA, PEMBERDAYAAN PEREMPUAN DAN PERLINDUNGAN ANAK | | |
| 2 | 08 | 06 | | | PROGRAM PEMENUHAN HAK ANAK (PHA) | Prosentase Kecamatan Layak Anak Persentase Kecamatan Layak Anak | 100 100.00 % % | 100 100.00 % % | 275.000.000 | 312.724.000 | 393.124.000 | | | 785.000.000 | |
| 2 | 08 | 06 | 2.01 | | Pelembagaan PHA pada Lembaga Pemerintah, dan Dunia Usaha Kewenangan Kabupaten/Kota | Jumlah pelembagaan PHA pada lembaga pemerintah, nonpemerintah, dan Dunia Usaha kewenangan Kabupaten/Kota | 100 % | 100 % | 235.000.000 | 297.780.000 | 297.780.000 | | | 235.000.000 | DINAS PENGENDALIAN PENDUDUK, KELUARGA BERENCANA, PEMBERDAYAAN PEREMPUAN DAN PERLINDUNGAN ANAK |
| 2 | 08 | 06 | 2.01 | 0001 | Advokasi Kebijakan dan Pendampingan Pemenuhan Hak Anak pada Lembaga Pemerintah, Non Pemerintah, Media dan Dunia Usaha Kewenangan Kabupaten/Kota | | | | | | | | | | |
| | | Jumlah Organisasi Pemerintah, Non Pemerintah, Media dan Dunia Usaha yang Mendapat Advokasi Kebijakan dan Pendampingan Pemenuhan Hak Anak pada Organisasi Pemerintah, Non Pemerintah, Media dan Dunia Usaha | 4 Organisasi | 4 Organisasi | 160.000.000 | 273.000.000 | 353.400.000 | Kab. Kendal, Semua Kecamatan, Semua Kel/Desa | DAU yang Ditentukan Penggunaannya Bidang Pendidikan Insentif Fiskal | - | - | 165.000.000 | DINAS PENGENDALIAN PENDUDUK, KELUARGA BERENCANA, PEMBERDAYAAN PEREMPUAN DAN PERLINDUNGAN ANAK | | |

| Kode | Urusan / Bidang Urusan / Program / Kegiatan / Sub Kegiatan | Indikator Program / Kegiatan / Sub Kegiatan | Capaian Kinerja Dan Kerangka Pendanaan | | | | | | | | | | Kelompok Sasaran | Prakiraan Maju Rencana Tahun 2025 | | Perangkat Daerah Penanggung Jawab | | |
|------|--|---|--|---------|---|--|---------------------|-----------|---------------|---------------|---------------|--|---|-----------------------------------|---|-----------------------------------|---------------|---|
| | | | Target 2024 | | Pagu Indikatif (Rp) | | | Lokasi | Sumber Dana | Prioritas | | Target | | Pagu Indikatif (Rp) | | | | |
| | | | Sebelum | Sesudah | RKPD 2024 | APBD 2024 | RKPD Perubahan 2024 | | | Nasional | Daerah | | | | | | | |
| 2 | 08 | 06 | 2.01 | 0002 | Koordinasi dan Sinkronisasi Pelembagaan Pemenuhan Hak Anak Kewenangan Kabupaten/Kota | Jumlah Dokumen Hasil Koordinasi dan Sinkronisasi Pelembagaan Pemenuhan Hak Anak Kewenangan Kabupaten/Kota | 2 Dokumen | 2 Dokumen | 75.000.000 | 24.780.000 | 24.780.000 | Kab. Kendal, Semua Kecamatan, Semua Kel/Desa | Dana Transfer Umum-Dana Bagi Hasil | - | - | - | 70.000.000 | DINAS PENGENDALIAN PENDUDUK, KELUARGA BERENCANA, PEMBERDAYAAN PEREMPUAN DAN PERLINDUNGAN ANAK |
| 2 | 08 | 06 | 2.02 | | Penguatan dan Pengembangan Lembaga Penyedia Layanan Peningkatan Kualitas Hidup Anak Kewenangan Kabupaten/Kota | Jumlah penguatan dan pengembangan lembaga penyedia layanan peningkatan kualitas hidup anak kewenangan Kab/Kota | 100 % | 100 % | 40.000.000 | 14.944.000 | 14.944.000 | | | - | - | - | 550.000.000 | DINAS PENGENDALIAN PENDUDUK, KELUARGA BERENCANA, PEMBERDAYAAN PEREMPUAN DAN PERLINDUNGAN ANAK |
| 2 | 08 | 06 | 2.02 | 0001 | Penyediaan Layanan Peningkatan Kualitas Hidup Anak Kewenangan Kabupaten/Kota | Jumlah Anak yang Mendapatkan Layanan Peningkatan Kualitas Hidup Anak Kewenangan Kabupaten/Kota | 200 Orang | 200 Orang | 40.000.000 | 14.944.000 | 14.944.000 | Kab. Kendal, Semua Kecamatan, Semua Kel/Desa | Dana Transfer Umum-Dana Bagi Hasil | - | - | - | 550.000.000 | DINAS PENGENDALIAN PENDUDUK, KELUARGA BERENCANA, PEMBERDAYAAN PEREMPUAN DAN PERLINDUNGAN ANAK |
| 2 | 08 | 06 | 2.02 | 0003 | Pengembangan Komunikasi, Informasi dan Edukasi Pemenuhan Hak Anak bagi Lembaga Penyedia Layanan Peningkatan Kualitas Hidup Anak Tingkat Daerah Kabupaten/Kota | Jumlah Dokumen Komunikasi Informasi dan Edukasi (KIE) Pemenuhan Hak Anak bagi Lembaga Penyedia Layanan Peningkatan Kualitas Hidup Anak Kewenangan Kabupaten/Kota | 2 Dokumen | 2 Dokumen | - | - | - | Kab. Kendal, Semua Kecamatan, Semua Kel/Desa | DAU yang Ditentukan Penggunaannya Bidang Pendidikan | - | - | - | - | DINAS PENGENDALIAN PENDUDUK, KELUARGA BERENCANA, PEMBERDAYAAN PEREMPUAN DAN PERLINDUNGAN ANAK |
| 2 | 08 | 07 | | | PROGRAM PERLINDUNGAN KHUSUS ANAK | Presentase kekerasan pada anak yang ditangani | 100.00 % | 100.00 % | 358.502.000 | 204.239.000 | 204.239.000 | | | - | - | - | 360.000.000 | |
| 2 | 08 | 07 | 2.01 | | Pencegahan Kekerasan Terhadap Anak yang Melibatkan para Pihak Lingkup Daerah Kabupaten/Kota | Jumlah layanan pencegahan kekerasan terhadap anak yang melibatkan para pihak lingkup daerah Kab/Kota | 100 % | 100 % | 20.000.000 | 15.760.000 | 15.760.000 | | | - | - | - | 20.000.000 | DINAS PENGENDALIAN PENDUDUK, KELUARGA BERENCANA, PEMBERDAYAAN PEREMPUAN DAN PERLINDUNGAN ANAK |
| 2 | 08 | 07 | 2.01 | 0004 | Advokasi dan pendampingan Perangkat Daerah dalam pelaksanaan kebijakan /program/ kegiatan pencegahan KTA | Jumlah SDM yang memperoleh advokasi dan Pendampingan dalam pelaksanaan kebijakan /program/ kegiatan pencegahan KTA | 7 Orang | 7 Orang | 20.000.000 | 15.760.000 | 15.760.000 | Kab. Kendal, Semua Kecamatan, Semua Kel/Desa | Dana Transfer Umum-Dana Bagi Hasil | - | - | - | 20.000.000 | DINAS PENGENDALIAN PENDUDUK, KELUARGA BERENCANA, PEMBERDAYAAN PEREMPUAN DAN PERLINDUNGAN ANAK |
| 2 | 08 | 07 | 2.02 | | Penyediaan Layanan bagi Anak yang Memerlukan Perlindungan Khusus yang Memerlukan Koordinasi Tingkat Daerah Kabupaten/Kota | Jumlah penyediaan layanan bagi anak yang memerlukan perlindungan khusus yang memerlukan koordinasi tingkat daerah Kab/Kota | 100 % | 100 % | 338.502.000 | 188.479.000 | 188.479.000 | | | - | - | - | 340.000.000 | DINAS PENGENDALIAN PENDUDUK, KELUARGA BERENCANA, PEMBERDAYAAN PEREMPUAN DAN PERLINDUNGAN ANAK |
| 2 | 08 | 07 | 2.02 | 0005 | Penyediaan Layanan Pengaduan Masyarakat bagi Anak yang Memerlukan Perlindungan Khusus Tingkat Daerah Kabupaten/Kota | Jumlah AMPK yang mendapatkan layanan pengaduan | 11 Orang | 11 Orang | 318.502.000 | 171.659.000 | 171.659.000 | Kab. Kendal, Semua Kecamatan, Semua Kel/Desa | Dana Transfer Umum-Dana Bagi Hasil | - | - | - | 320.000.000 | DINAS PENGENDALIAN PENDUDUK, KELUARGA BERENCANA, PEMBERDAYAAN PEREMPUAN DAN PERLINDUNGAN ANAK |
| 2 | 08 | 07 | 2.02 | 0006 | Koordinasi Pelaksanaan Layanan AMPK | Jumlah AMPK yang mendapatkan layanan | 10 Orang | 10 Orang | 20.000.000 | 16.820.000 | 16.820.000 | Kab. Kendal, Semua Kecamatan, Semua Kel/Desa | Dana Transfer Umum-Dana Bagi Hasil | - | - | - | 20.000.000 | DINAS PENGENDALIAN PENDUDUK, KELUARGA BERENCANA, PEMBERDAYAAN PEREMPUAN DAN PERLINDUNGAN ANAK |
| 2 | 08 | 01 | | | PROGRAM PENUNJANG URUSAN PEMERINTAHAN DAERAH KABUPATEN/KOTA | Persentase ketercapaian penunjang urusan Perangkat Daerah | 100 % | 100 % | 4.867.346.677 | 5.608.841.236 | 4.718.012.236 | | | - | - | - | 4.918.700.000 | |
| 2 | 08 | 01 | 2.01 | | Perencanaan, Penganggaran, dan Evaluasi Kinerja Perangkat Daerah | Jumlah Perencanaan, Penganggaran, dan Evaluasi Kinerja Perangkat Daerah | 100 % | 100 % | 91.350.000 | 18.300.000 | 18.300.000 | | | - | - | - | 100.000.000 | DINAS PENGENDALIAN PENDUDUK, KELUARGA BERENCANA, PEMBERDAYAAN PEREMPUAN DAN PERLINDUNGAN ANAK |

| Kode | Urusan / Bidang Urusan / Program / Kegiatan / Sub Kegiatan | Indikator Program / Kegiatan / Sub Kegiatan | Capaian Kinerja Dan Kerangka Pendanaan | | | | | | | | | | Kelompok Sasaran | Prakiraan Maju Rencana Tahun 2025 | | Perangkat Daerah Penanggung Jawab | | |
|------|--|---|--|---------|---|--|---------------------|------------------|---------------|---------------|---------------|--|--------------------------------------|-----------------------------------|---|-----------------------------------|---------------|---|
| | | | Target 2024 | | Pagu Indikatif (Rp) | | | Lokasi | Sumber Dana | Prioritas | | Target | | Pagu Indikatif (Rp) | | | | |
| | | | Sebelum | Sesudah | RKPD 2024 | APBD 2024 | RKPD Perubahan 2024 | | | Nasional | Daerah | | | | | | | |
| 2 | 08 | 01 | 2.01 | 0001 | Penyusunan Dokumen Perencanaan Perangkat Daerah | Jumlah Dokumen Perencanaan Perangkat Daerah | 100% Dokumen | 100% Dokumen | 50.000.000 | 10.800.000 | 10.800.000 | Kab. Kendal, Semua Kecamatan, Semua Kel/Desa | Dana Transfer Umum-Dana Bagi Hasil | - | - | - | 20.000.000 | DINAS PENGENDALIAN PENDUDUK, KELUARGA BERENCANA, PEMBERDAYAAN PEREMPUAN DAN PERLINDUNGAN ANAK |
| 2 | 08 | 01 | 2.01 | 0006 | Koordinasi dan Penyusunan Laporan Capaian Kinerja dan Ikhtisar Realisasi Kinerja SKPD | Jumlah Laporan Capaian Kinerja dan Ikhtisar Realisasi Kinerja SKPD dan Laporan Hasil Koordinasi Penyusunan Laporan Capaian Kinerja dan Ikhtisar Realisasi Kinerja SKPD | 100% Laporan | 100% Laporan | 41.350.000 | 7.500.000 | 4.200.000 | Kab. Kendal, Semua Kecamatan, Semua Kel/Desa | Dana Transfer Umum-Dana Bagi Hasil | - | - | - | 80.000.000 | DINAS PENGENDALIAN PENDUDUK, KELUARGA BERENCANA, PEMBERDAYAAN PEREMPUAN DAN PERLINDUNGAN ANAK |
| 2 | 08 | 01 | 2.02 | | Administrasi Keuangan Perangkat Daerah | Jumlah Administrasi Keuangan Perangkat Daerah | 100 % | 100 % | 3.721.367.877 | 4.236.340.036 | 4.236.340.036 | | | - | - | - | 3.820.000.000 | DINAS PENGENDALIAN PENDUDUK, KELUARGA BERENCANA, PEMBERDAYAAN PEREMPUAN DAN PERLINDUNGAN ANAK |
| 2 | 08 | 01 | 2.02 | 0001 | Penyediaan Gaji dan Tunjangan ASN | Jumlah Orang yang Menerima Gaji dan Tunjangan ASN | 100% Orang/bulan | 100% Orang/bulan | 3.410.367.877 | 4.236.340.036 | 3.186.340.036 | Kab. Kendal, Semua Kecamatan, Semua Kel/Desa | Dana Transfer Umum-Dana Alokasi Umum | - | - | - | 3.500.000.000 | DINAS PENGENDALIAN PENDUDUK, KELUARGA BERENCANA, PEMBERDAYAAN PEREMPUAN DAN PERLINDUNGAN ANAK |
| 2 | 08 | 01 | 2.02 | 0002 | Penyediaan Administrasi Pelaksanaan Tugas ASN | Jumlah Dokumen Hasil Penyediaan Administrasi Pelaksanaan Tugas ASN | 100% Dokumen | 100% Dokumen | 311.000.000 | - | - | Kab. Kendal, Semua Kecamatan, Semua Kel/Desa | Dana Transfer Umum-Dana Bagi Hasil | - | - | - | 320.000.000 | DINAS PENGENDALIAN PENDUDUK, KELUARGA BERENCANA, PEMBERDAYAAN PEREMPUAN DAN PERLINDUNGAN ANAK |
| 2 | 08 | 01 | 2.05 | | Administrasi Kepegawaian Perangkat Daerah | Jumlah Administrasi Kepegawaian Perangkat Daerah | 100 % | 100 % | 76.904.000 | - | - | | | - | - | - | 80.000.000 | DINAS PENGENDALIAN PENDUDUK, KELUARGA BERENCANA, PEMBERDAYAAN PEREMPUAN DAN PERLINDUNGAN ANAK |
| 2 | 08 | 01 | 2.05 | 0005 | Monitoring, Evaluasi, dan Penilaian Kinerja Pegawai | Jumlah Dokumen Monitoring, Evaluasi, dan Penilaian Kinerja Pegawai | 100% Dokumen | 100% Dokumen | 76.904.000 | - | - | Kab. Kendal, Semua Kecamatan, Semua Kel/Desa | Dana Transfer Umum-Dana Alokasi Umum | - | - | - | 80.000.000 | DINAS PENGENDALIAN PENDUDUK, KELUARGA BERENCANA, PEMBERDAYAAN PEREMPUAN DAN PERLINDUNGAN ANAK |
| 2 | 08 | 01 | 2.06 | | Administrasi Umum Perangkat Daerah | Jumlah Administrasi Umum Perangkat Daerah | 100 % | 100 % | 298.752.400 | 529.201.200 | 529.201.200 | | | - | - | - | 349.700.000 | DINAS PENGENDALIAN PENDUDUK, KELUARGA BERENCANA, PEMBERDAYAAN PEREMPUAN DAN PERLINDUNGAN ANAK |
| 2 | 08 | 01 | 2.06 | 0002 | Penyediaan Peralatan dan Perlengkapan Kantor | Jumlah Paket Peralatan dan Perlengkapan Kantor yang Disediakan | 100% Paket | 100% Paket | 40.000.000 | 40.000.000 | 52.500.000 | Kab. Kendal, Semua Kecamatan, Semua Kel/Desa | Dana Transfer Umum-Dana Bagi Hasil | - | - | - | 52.500.000 | DINAS PENGENDALIAN PENDUDUK, KELUARGA BERENCANA, PEMBERDAYAAN PEREMPUAN DAN PERLINDUNGAN ANAK |
| 2 | 08 | 01 | 2.06 | 0004 | Penyediaan Bahan Logistik Kantor | Jumlah Paket Bahan Logistik Kantor yang Disediakan | 100% Paket | 100% Paket | 25.000.000 | 16.670.000 | 16.670.000 | Kab. Kendal, Semua Kecamatan, Semua Kel/Desa | Dana Transfer Umum-Dana Bagi Hasil | - | - | - | 30.000.000 | DINAS PENGENDALIAN PENDUDUK, KELUARGA BERENCANA, PEMBERDAYAAN PEREMPUAN DAN PERLINDUNGAN ANAK |
| 2 | 08 | 01 | 2.06 | 0005 | Penyediaan Barang Cetak dan Penggandaan | | | | | | | | | | | | | |

| Kode | Urusan / Bidang Urusan / Program / Kegiatan / Sub Kegiatan | Indikator Program / Kegiatan / Sub Kegiatan | Capaian Kinerja Dan Kerangka Pendanaan | | | | | | | | | Kelompok Sasaran | Prakiraan Maju Rencana Tahun 2025 | | Perangkat Daerah Penanggung Jawab | | |
|------|--|--|--|--------------|--|-------------|---------------------|--|------------------------------------|-----------|--------|------------------|-----------------------------------|---|-----------------------------------|--|--|
| | | | Target 2024 | | Pagu Indikatif (Rp) | | | Lokasi | Sumber Dana | Prioritas | | | Target | Pagu Indikatif (Rp) | | | |
| | | | Sebelum | Sesudah | RKPD 2024 | APBD 2024 | RKPD Perubahan 2024 | | | Nasional | Daerah | | | | | | |
| | | Jumlah Paket Barang Cetak dan Penggandaan yang Disediakan | 100% Paket | 100% Paket | 13.252.400 | 10.448.200 | 10.449.200 | Kab. Kendal, Semua Kecamatan, Semua Kel/Desa | Dana Transfer Umum-Dana Bagi Hasil | - | - | | 15.000.000 | DINAS PENGENDALIAN PENDUDUK, KELUARGA BERENCANA, PEMBERDAYAAN PEREMPUAN DAN PERLINDUNGAN ANAK | | | |
| 2 | 08 | 01 | 2.06 | 0006 | Penyediaan Bahan Bacaan dan Peraturan Perundang-undangan | | | | | | | | | | | | |
| | | Jumlah Dokumen Bahan Bacaan dan Peraturan Perundang-Undangan yang Disediakan | 100% Dokumen | 100% Dokumen | 2.000.000 | - | - | Kab. Kendal, Semua Kecamatan, Semua Kel/Desa | Dana Transfer Umum-Dana Bagi Hasil | - | - | | 2.200.000 | DINAS PENGENDALIAN PENDUDUK, KELUARGA BERENCANA, PEMBERDAYAAN PEREMPUAN DAN PERLINDUNGAN ANAK | | | |
| 2 | 08 | 01 | 2.06 | 0009 | Penyelenggaraan Rapat Koordinasi dan Konsultasi SKPD | | | | | | | | | | | | |
| | | Jumlah Laporan Penyelenggaraan Rapat Koordinasi dan Konsultasi SKPD | 100% Laporan | 100% Laporan | 200.000.000 | 452.259.000 | 498.229.000 | Kab. Kendal, Semua Kecamatan, Semua Kel/Desa | Dana Transfer Umum-Dana Bagi Hasil | - | - | | 225.000.000 | DINAS PENGENDALIAN PENDUDUK, KELUARGA BERENCANA, PEMBERDAYAAN PEREMPUAN DAN PERLINDUNGAN ANAK | | | |
| 2 | 08 | 01 | 2.06 | 0010 | Penatausahaan Arsip Dinamis pada SKPD | | | | | | | | | | | | |
| | | Jumlah Dokumen Penatausahaan Arsip Dinamis pada SKPD | 0 Dokumen | 0 Dokumen | 18.500.000 | 9.824.000 | 9.824.000 | Kab. Kendal, Semua Kecamatan, Semua Kel/Desa | Dana Transfer Umum-Dana Bagi Hasil | - | - | | 25.000.000 | DINAS PENGENDALIAN PENDUDUK, KELUARGA BERENCANA, PEMBERDAYAAN PEREMPUAN DAN PERLINDUNGAN ANAK | | | |
| 2 | 08 | 01 | 2.07 | | Pengadaan Barang Milik Daerah Penunjang Urusan Pemerintah Daerah | | | | | | | | | | | | |
| | | Jumlah Pengadaan Barang Milik Daerah Penunjang Urusan Pemerintah Daerah | 100 % | 100 % | 16.398.400 | - | - | | | - | - | | 65.000.000 | DINAS PENGENDALIAN PENDUDUK, KELUARGA BERENCANA, PEMBERDAYAAN PEREMPUAN DAN PERLINDUNGAN ANAK | | | |
| 2 | 08 | 01 | 2.07 | 0005 | Pengadaan Mebel | | | | | | | | | | | | |
| | | Jumlah Paket Mebel yang Disediakan | 100% Unit | 100% Unit | - | - | - | Kab. Kendal, Semua Kecamatan, Semua Kel/Desa | Dana Transfer Umum-Dana Bagi Hasil | - | - | | 25.000.000 | DINAS PENGENDALIAN PENDUDUK, KELUARGA BERENCANA, PEMBERDAYAAN PEREMPUAN DAN PERLINDUNGAN ANAK | | | |
| 2 | 08 | 01 | 2.07 | 0006 | Pengadaan Peralatan dan Mesin Lainnya | | | | | | | | | | | | |
| | | Jumlah Unit Peralatan dan Mesin Lainnya yang Disediakan | 100% Unit | 100% Unit | 16.398.400 | - | 10.000.000 | Kab. Kendal, Semua Kecamatan, Semua Kel/Desa | Dana Transfer Umum-Dana Bagi Hasil | - | - | | 40.000.000 | DINAS PENGENDALIAN PENDUDUK, KELUARGA BERENCANA, PEMBERDAYAAN PEREMPUAN DAN PERLINDUNGAN ANAK | | | |
| 2 | 08 | 01 | 2.08 | | Penyediaan Jasa Penunjang Urusan Pemerintahan Daerah | | | | | | | | | | | | |
| | | Jumlah Penyediaan Jasa Penunjang Urusan Pemerintahan Daerah | 100 % | 100 % | 328.574.000 | 647.000.000 | 647.000.000 | | | - | - | | 238.500.000 | DINAS PENGENDALIAN PENDUDUK, KELUARGA BERENCANA, PEMBERDAYAAN PEREMPUAN DAN PERLINDUNGAN ANAK | | | |
| 2 | 08 | 01 | 2.08 | 0001 | Penyediaan Jasa Surat Menyurat | | | | | | | | | | | | |
| | | Jumlah Laporan Penyediaan Jasa Surat Menyurat | 0 Laporan | 0 Laporan | 3.000.000 | 5.000.000 | 5.000.000 | Kab. Kendal, Semua Kecamatan, Semua Kel/Desa | Dana Transfer Umum-Dana Bagi Hasil | - | - | | 3.500.000 | DINAS PENGENDALIAN PENDUDUK, KELUARGA BERENCANA, PEMBERDAYAAN PEREMPUAN DAN PERLINDUNGAN ANAK | | | |
| 2 | 08 | 01 | 2.08 | 0002 | Penyediaan Jasa Komunikasi, Sumber Daya Air dan Listrik | | | | | | | | | | | | |
| | | Jumlah Laporan Penyediaan Jasa Komunikasi, Sumber Daya Air dan Listrik yang Disediakan | 100% Laporan | 100% Laporan | 130.000.000 | 130.000.000 | 160.000.000 | Kab. Kendal, Semua Kecamatan, Semua Kel/Desa | Dana Transfer Umum-Dana Bagi Hasil | - | - | | 160.000.000 | DINAS PENGENDALIAN PENDUDUK, KELUARGA BERENCANA, PEMBERDAYAAN PEREMPUAN DAN PERLINDUNGAN ANAK | | | |
| 2 | 08 | 01 | 2.08 | 0003 | Penyediaan Jasa Peralatan dan Perlengkapan Kantor | | | | | | | | | | | | |

| Kode | Urusan / Bidang Urusan / Program / Kegiatan / Sub Kegiatan | Indikator Program / Kegiatan / Sub Kegiatan | Capaian Kinerja Dan Kerangka Pendanaan | | | | | | | | Kelompok Sasaran | Prakiraan Maju Rencana Tahun 2025 | | Perangkat Daerah Penanggung Jawab | | |
|------|--|--|--|--------------|---|-------------|---------------------|--|---|-----------|--|-----------------------------------|---------------------|---|--------|--|
| | | | Target 2024 | | Pagu Indikatif (Rp) | | | Lokasi | Sumber Dana | Prioritas | | Target | Pagu Indikatif (Rp) | | | |
| | | | Sebelum | Sesudah | RKPD 2024 | APBD 2024 | RKPD Perubahan 2024 | | | Nasional | | | | | Daerah | |
| | | Jumlah Laporan Penyediaan Jasa Peralatan dan Perlengkapan Kantor yang Disediakan | 100% Laporan | 100% Laporan | 23.000.000 | 32.000.000 | 75.000.000 | Kab. Kendal, Semua Kecamatan, Semua Kel/Desa | Dana Transfer Umum-Dana Bagi Hasil | - | - | | 75.000.000 | DINAS PENGENDALIAN PENDUDUK, KELUARGA BERENCANA, PEMBERDAYAAN PEREMPUAN DAN PERLINDUNGAN ANAK | | |
| 2 | 08 | 01 | 2.08 | 0004 | Penyediaan Jasa Pelayanan Umum Kantor | | | | | | | | | | | |
| | | Jumlah Laporan Penyediaan Jasa Pelayanan Umum Kantor yang Disediakan | 100% Laporan | 100% Laporan | 172.574.000 | 480.000.000 | 482.000.000 | Kab. Kendal, Semua Kecamatan, Semua Kel/Desa | Dana Transfer Umum-Dana Bagi Hasil | - | - | | | DINAS PENGENDALIAN PENDUDUK, KELUARGA BERENCANA, PEMBERDAYAAN PEREMPUAN DAN PERLINDUNGAN ANAK | | |
| 2 | 08 | 01 | 2.09 | | Pemeliharaan Barang Milik Daerah Penunjang Urusan Pemerintahan Daerah | | | | | | | | | | | |
| | | Jumlah Pemeliharaan Barang Milik Daerah Penunjang Urusan Pemerintahan Daerah | 100 % | 100 % | 334.000.000 | 178.000.000 | 178.000.000 | | | - | - | | 265.500.000 | DINAS PENGENDALIAN PENDUDUK, KELUARGA BERENCANA, PEMBERDAYAAN PEREMPUAN DAN PERLINDUNGAN ANAK | | |
| 2 | 08 | 01 | 2.09 | 0001 | Penyediaan Jasa Pemeliharaan, Biaya Pemeliharaan, dan Pajak Kendaraan Perorangan Dinas atau Kendaraan Dinas Jabatan | | | | | | | | | | | |
| | | Jumlah Kendaraan Perorangan Dinas atau Kendaraan Dinas Jabatan yang Dipelihara dan dibayarkan Pajaknya | 97 Unit | 97 Unit | 74.000.000 | 74.000.000 | 89.000.000 | Kab. Kendal, Semua Kecamatan, Semua Kel/Desa | Dana Transfer Umum-Dana Bagi Hasil | - | - | | 89.000.000 | DINAS PENGENDALIAN PENDUDUK, KELUARGA BERENCANA, PEMBERDAYAAN PEREMPUAN DAN PERLINDUNGAN ANAK | | |
| 2 | 08 | 01 | 2.09 | 0005 | Pemeliharaan Mebel | | | | | | | | | | | |
| | | Jumlah Mebel yang Dipelihara | 100% Unit | 100% Unit | 10.000.000 | 4.000.000 | 8.000.000 | Kab. Kendal, Semua Kecamatan, Semua Kel/Desa | Dana Transfer Umum-Dana Bagi Hasil | - | - | | 1.500.000 | DINAS PENGENDALIAN PENDUDUK, KELUARGA BERENCANA, PEMBERDAYAAN PEREMPUAN DAN PERLINDUNGAN ANAK | | |
| 2 | 08 | 01 | 2.09 | 0010 | Pemeliharaan/Rehabilitasi Sarana dan Prasarana Gedung Kantor atau Bangunan Lainnya | | | | | | | | | | | |
| | | Jumlah Sarana dan Prasarana Gedung Kantor atau Bangunan Lainnya yang Dipelihara/Direhabilitasi | 100% Unit | 100% Unit | 250.000.000 | 100.000.000 | 100.000.000 | Kab. Kendal, Semua Kecamatan, Semua Kel/Desa | Dana Transfer Umum-Dana Bagi Hasil | - | - | | 175.000.000 | DINAS PENGENDALIAN PENDUDUK, KELUARGA BERENCANA, PEMBERDAYAAN PEREMPUAN DAN PERLINDUNGAN ANAK | | |
| 2 | 14 | | | | URUSAN PEMERINTAHAN BIDANG PENGENDALIAN PENDUDUK DAN KELUARGA BERENCANA | | | | | | | | 20.373.247.000 | | | |
| 2 | 14 | 02 | | | PROGRAM PENGENDALIAN PENDUDUK | | | | | | | | 160.000.000 | | | |
| | | Persentase penurunan usia pernikahan dini | 20.00 % | 20.00 % | 210.000.000 | 414.600.000 | 497.550.000 | | | | | | | | | |
| 2 | 14 | 02 | 2.01 | | Pemaduan dan Sinkronisasi Kebijakan Pemerintah Daerah Provinsi dengan Pemerintah Daerah Kabupaten/Kota dalam rangka Pengendalian Kuantitas Penduduk | | | | | | | | | | | |
| | | Jumlah Peserta Pelatihan Sekolah Siaga dan Jumlah Peserta BKL | 20 % | 20 % | 210.000.000 | 123.000.000 | 123.000.000 | | | - | - | | 160.000.000 | DINAS PENGENDALIAN PENDUDUK, KELUARGA BERENCANA, PEMBERDAYAAN PEREMPUAN DAN PERLINDUNGAN ANAK | | |
| 2 | 14 | 02 | 2.01 | 0016 | Implementasi Pendidikan Kependudukan Jalur Informal di Kelompok Kegiatan Masyarakat Binaan | | | | | | | | | | | |
| | | Jumlah pelaksanaan Pendidikan Kependudukan Jalur Informal di Kelompok Kegiatan Masyarakat Binaan | 1 Kegiatan | 1 Kegiatan | 75.000.000 | 50.000.000 | 132.950.000 | Kab. Kendal, Semua Kecamatan, Semua Kel/Desa | DAU yang Ditentukan Penggunaannya Bidang Pendidikan | - | - | | 80.000.000 | DINAS PENGENDALIAN PENDUDUK, KELUARGA BERENCANA, PEMBERDAYAAN PEREMPUAN DAN PERLINDUNGAN ANAK | | |
| 2 | 14 | 02 | 2.01 | 0019 | Implementasi Pendidikan Kependudukan Jalur Pendidikan Formal dan Nonformal | | | | | | | | | | | |
| | | Jumlah Pelaksanaan Pendidikan Kependudukan Jalur Pendidikan Formal dan Nonformal | 1 Kegiatan | 1 Kegiatan | 135.000.000 | 73.000.000 | 73.000.000 | Kab. Kendal, Semua Kecamatan, Semua Kel/Desa | DAU yang Ditentukan Penggunaannya Bidang Pendidikan | - | - | | 80.000.000 | DINAS PENGENDALIAN PENDUDUK, KELUARGA BERENCANA, PEMBERDAYAAN PEREMPUAN DAN PERLINDUNGAN ANAK | | |
| 2 | 14 | 02 | 2.02 | | Pemetaan Perkiraan Pengendalian Penduduk Cakupan Daerah Kabupaten/Kota | | | | | | | | | | | |
| | | | - | - | - | 291.600.000 | 291.600.000 | | | - | Peningkatan daya saing SDM yang handal dan berkarakter dalam menghadapi era industri 4.0 | | | DINAS PENGENDALIAN PENDUDUK, KELUARGA BERENCANA, PEMBERDAYAAN PEREMPUAN DAN PERLINDUNGAN ANAK | | |
| 2 | 14 | 02 | 2.02 | 0012 | Pencatatan dan Pengumpulan Data Keluarga | | | | | | | | | | | |

| Kode | Urusan / Bidang Urusan / Program / Kegiatan / Sub Kegiatan | Indikator Program / Kegiatan / Sub Kegiatan | Capaian Kinerja Dan Kerangka Pendanaan | | | | | | | | Kelompok Sasaran | Prakiraan Maju Rencana Tahun 2025 | | Perangkat Daerah Penanggung Jawab | |
|------|--|---|--|-----------|--|--|---------------------|--|-----------------------|----------------|--|---|---|-----------------------------------|---|
| | | | Target 2024 | | Pagu Indikatif (Rp) | | | Lokasi | Sumber Dana | Prioritas | | Target | Pagu Indikatif (Rp) | | |
| | | | Sebelum | Sesudah | RKPD 2024 | APBD 2024 | RKPD Perubahan 2024 | | | Nasional | | | | | Daerah |
| | | Jumlah Laporan Pencatatan dan Pengumpulan Data Keluarga | - | 0 Laporan | - | 75.600.000 | 75.600.000 | Kab. Kendal, Semua Kecamatan, Semua Kel/Desa | DAK Non Fisik-BOKB-KB | - | Peningkatan daya saing SDM yang handal dan berkarakter dalam menghadapi era industri 4.0 | - | DINAS PENGENDALIAN PENDUDUK, KELUARGA BERENCANA, PEMBERDAYAAN PEREMPUAN DAN PERLINDUNGAN ANAK | | |
| 2 | 14 | 02 | 2.02 | 0013 | Pengolahan dan Pelaporan Data Pengendalian Lapangan dan Pelayanan KB | | | | | | | | | | |
| 2 | 14 | 03 | | | PROGRAM PEMBINAAN KELUARGA BERENCANA (KB) | Persentase kebutuhan ber-KB yang tidak terpenuhi (unmeet need) | 10.00 % | 10.00 % | 10.111.825.000 | 10.415.052.716 | 10.416.234.216 | | | 14.553.247.000 | |
| 2 | 14 | 03 | 2.01 | | Pelaksanaan Advokasi, Komunikasi, Informasi dan Edukasi (KIE) Pengendalian Penduduk dan KB Sesuai Kearifan Budaya Lokal | Jumlah Pelaksanaan Advokasi, Komunikasi, Informasi dan Edukasi (KIE) Pengendalian Penduduk dan KB Sesuai Kearifan Budaya Lokal | 10 % | 10 % | 1.248.900.000 | 1.871.223.000 | 1.871.223.000 | | Peningkatan daya saing SDM yang handal dan berkarakter dalam menghadapi era industri 4.0 | 2.178.700.000 | DINAS PENGENDALIAN PENDUDUK, KELUARGA BERENCANA, PEMBERDAYAAN PEREMPUAN DAN PERLINDUNGAN ANAK |
| 2 | 14 | 03 | 2.01 | 0008 | Pengendalian Program KKBPK | | | | | | | | | | |
| 2 | 14 | 03 | 2.01 | 0009 | Penyediaan dan Distribusi Sarana KIE Program Bangsa Kencana | | | | | | | | | | |
| | | | | | Jumlah Unit Sarana Penyediaan dan Pendistribusian KIE Program Bangsa Kencana (Pembangunan Keluarga, Kependudukan, dan Keluarga Berencana) | 1 Unit | 1 Unit | 172.200.000 | 68.428.000 | 68.428.000 | Kab. Kendal, Semua Kecamatan, Semua Kel/Desa | DAK Non Fisik-BOKB-KB | - | 182.000.000 | DINAS PENGENDALIAN PENDUDUK, KELUARGA BERENCANA, PEMBERDAYAAN PEREMPUAN DAN PERLINDUNGAN ANAK |
| 2 | 14 | 03 | 2.01 | 0010 | Pengelolaan Operasional dan Sarana di Balai Penyuluhan Bangsa Kencana | | | | | | | | | | |
| | | | | | Jumlah Laporan Hasil Pengelolaan Operasional dan Sarana di Balai Penyuluhan Bangsa Kencana (Pembangunan Keluarga, Kependudukan, dan Keluarga Berencana) | 1 Laporan | 1 Laporan | 866.700.000 | 892.800.000 | 892.800.000 | Kab. Kendal, Semua Kecamatan, Semua Kel/Desa | DAK Non Fisik-BOKB-KB | - | 867.700.000 | DINAS PENGENDALIAN PENDUDUK, KELUARGA BERENCANA, PEMBERDAYAAN PEREMPUAN DAN PERLINDUNGAN ANAK |
| 2 | 14 | 03 | 2.01 | 0011 | Pelaksanaan Mekanisme Operasional Program Bangsa Kencana melalui Rapat Koordinasi Kecamatan (Rakorcam), Rapat Koordinasi Desa (Rakordes), dan Mini Lokakarya (Minilok) | | | | | | | | | | |
| | | | | | Jumlah Laporan Mekanisme Operasional Program Bangsa Kencana (Pembangunan Keluarga, Kependudukan, dan Keluarga Berencana) Melalui Rapat Koordinasi Kecamatan (Rakorcam), Rapat Koordinasi Desa (Rakordes), dan Mini Lokakarya (Minilok) | - | 1 Laporan | - | 300.200.000 | 300.200.000 | Kab. Kendal, Semua Kecamatan, Semua Kel/Desa | DAK Non Fisik-BOKB-KB | Peningkatan daya saing SDM yang handal dan berkarakter dalam menghadapi era industri 4.0 | 270.000.000 | DINAS PENGENDALIAN PENDUDUK, KELUARGA BERENCANA, PEMBERDAYAAN PEREMPUAN DAN PERLINDUNGAN ANAK |
| 2 | 14 | 03 | 2.01 | 0012 | Promosi dan KIE Program Bangsa Kencana Melalui Media Massa Cetak dan Elektronik serta Media Luar Ruang | | | | | | | | | | |
| | | | | | Jumlah Dokumen Promosi dan KIE Program Bangsa Kencana (Pembangunan Keluarga, Kependudukan, dan Keluarga Berencana) Melalui Media Massa Cetak dan Elektronik serta Media Luar Ruang | 1 Dokumen | 1 Dokumen | 140.000.000 | 179.995.000 | 179.995.000 | Kab. Kendal, Semua Kecamatan, Semua Kel/Desa | Dana Transfer Umum-Dana Bagi Hasil DAK Non Fisik-BOKB-KB DAU yang Ditentukan Penggunaannya Bidang Kesehatan | - | 409.000.000 | DINAS PENGENDALIAN PENDUDUK, KELUARGA BERENCANA, PEMBERDAYAAN PEREMPUAN DAN PERLINDUNGAN ANAK |
| 2 | 14 | 03 | 2.01 | 0013 | Komunikasi, Informasi dan Edukasi (KIE) Program Bangsa Kencana sesuai Kearifan Budaya Lokal | | | | | | | | | | |
| | | | | | Jumlah Komunikasi, Informasi dan Edukasi (KIE) Program Bangsa Kencana (Pembangunan Keluarga, Kependudukan, dan Keluarga Berencana) sesuai Kearifan Budaya Lokal yang dilaksanakan | 1 Dokumen | 1 Dokumen | 70.000.000 | 100.000.000 | 100.000.000 | Kab. Kendal, Semua Kecamatan, Semua Kel/Desa | Dana Transfer Umum-Dana Bagi Hasil DAU yang Ditentukan Penggunaannya Bidang Kesehatan | - | 230.000.000 | DINAS PENGENDALIAN PENDUDUK, KELUARGA BERENCANA, PEMBERDAYAAN PEREMPUAN DAN PERLINDUNGAN ANAK |
| 2 | 14 | 03 | 2.01 | 0014 | Advokasi Program Bangsa kencana oleh pokja advokasi kepada Stakeholders dan Mitra Kerja | | | | | | | | | | |
| | | | | | Jumlah Organisasi yang Mendapatkan Advokasi Program Bangsa Kencana (Pembangunan Keluarga, Kependudukan, dan Keluarga Berencana) kepada Stakeholders dan Mitra Kerja | - | 0 Organisasi | - | 249.670.000 | 249.670.000 | Kab. Kendal, Semua Kecamatan, Semua Kel/Desa | DAK Non Fisik-BOKB-KB | Peningkatan kualitas dan cakupan layanan kesehatan | 130.000.000 | DINAS PENGENDALIAN PENDUDUK, KELUARGA BERENCANA, PEMBERDAYAAN PEREMPUAN DAN PERLINDUNGAN ANAK |
| 2 | 14 | 03 | 2.02 | | Pendayagunaan Tenaga Penyuluh KB/Petugas Lapangan KB (PKB/PLKB) | Jumlah Pendayagunaan Tenaga Penyuluh KB/Petugas Lapangan KB (PKB/PLKB) | 10 % | 10 % | 3.582.080.000 | 6.292.704.000 | 6.292.704.000 | | Peningkatan daya saing SDM yang handal dan berkarakter dalam menghadapi era industri 4.0 | 6.448.927.000 | DINAS PENGENDALIAN PENDUDUK, KELUARGA BERENCANA, PEMBERDAYAAN PEREMPUAN DAN PERLINDUNGAN ANAK |
| 2 | 14 | 03 | 2.02 | 0004 | Penggerakan Kader Institusi Masyarakat Pedesaan (IMP) | | | | | | | | | | |

| Kode | Urusan / Bidang Urusan / Program / Kegiatan / Sub Kegiatan | Indikator Program / Kegiatan / Sub Kegiatan | Capaian Kinerja Dan Kerangka Pendanaan | | | | | | | | Kelompok Sasaran | Prakiraan Maju Rencana Tahun 2025 | | Perangkat Daerah Penanggung Jawab | |
|------|--|---|--|---------------|--|--|---------------------|--|---|---------------|------------------|--|--|---|---|
| | | | Target 2024 | | Pagu Indikatif (Rp) | | | Lokasi | Sumber Dana | Prioritas | | Target | Pagu Indikatif (Rp) | | |
| | | | Sebelum | Sesudah | RKPD 2024 | APBD 2024 | RKPD Perubahan 2024 | | | Nasional | | | | | Daerah |
| | | Jumlah Kader yang Mengikuti Penggerakan Kader Institusi Masyarakat Pedesaan (IMP) | 1889 Orang | 1889 Orang | 1.162.600.000 | - | - | Kab. Kendal, Semua Kecamatan, Semua Kel/Desa | DAK Non Fisik-BOKB-KB | - | - | - | - | DINAS PENGENDALIAN PENDUDUK, KELUARGA BERENCANA, PEMBERDAYAAN PEREMPUAN DAN PERLINDUNGAN ANAK | |
| 2 | 14 | 03 | 2.02 | 0005 | Pembinaan IMP dan Program Bangsa Kencana di Lini Lapangan oleh PKB/PLKB | | | | | | | | | | |
| | | Jumlah Organisasi yang Mengikuti Pembinaan IMP dan Program Bangsa Kencana (Pembangunan Keluarga, Kependudukan, dan Keluarga Berencana) di Lini Lapangan oleh PKB/PLKB | 10 Organisasi | 10 Organisasi | 2.359.480.000 | 2.326.600.000 | 2.326.600.000 | Kab. Kendal, Semua Kecamatan, Semua Kel/Desa | Dana Transfer Umum-Dana Bagi Hasil DAU yang Ditentukan Penggunaannya Bidang Kesehatan | - | - | - | 3.500.000.000 | DINAS PENGENDALIAN PENDUDUK, KELUARGA BERENCANA, PEMBERDAYAAN PEREMPUAN DAN PERLINDUNGAN ANAK | |
| 2 | 14 | 03 | 2.02 | 0006 | Fasilitasi Pelaksanaan Penyuluhan, Penggerakan, Pelayanan dan Pengembangan Program Bangsa Kencana untuk Petugas Keluarga Berencana/Penyuluh Lapangan Keluarga Berencana (PKB/PLKB) | | | | | | | | | | |
| | | Jumlah Laporan Hasil Penguatan Pelaksanaan Penyuluhan, Penggerakan, Pelayanan dan Pengembangan Program Bangsa Kencana (Pembangunan Keluarga, Kependudukan, dan Keluarga Berencana) untuk Petugas Keluarga Berencana/Penyuluh Lapangan Keluarga Berencana (PKB/PLKB) | 1 Laporan | 1 Laporan | 60.000.000 | 2.899.927.000 | 2.901.108.500 | Kab. Kendal, Semua Kecamatan, Semua Kel/Desa | DAK Fisik-Bidang Kesehatan dan KB-Reguler-KB | - | - | - | 2.889.927.000 | DINAS PENGENDALIAN PENDUDUK, KELUARGA BERENCANA, PEMBERDAYAAN PEREMPUAN DAN PERLINDUNGAN ANAK | |
| 2 | 14 | 03 | 2.03 | | Pengendalian dan Pendistribusian Kebutuhan Alat dan Obat Kontrasepsi serta Pelaksanaan Pelayanan KB di Daerah Kabupaten/Kota | Jumlah Pengendalian dan Pendistribusian Kebutuhan Alat dan Obat Kontrasepsi serta Pelaksanaan Pelayanan KB di Daerah Kabupaten/Kota | 10 % | 10 % | 4.352.880.000 | 1.547.325.000 | 1.547.325.000 | - | Peningkatan daya saing SDM yang handal dan berkarakter dalam menghadapi era industri 4.0 | 4.465.620.000 | DINAS PENGENDALIAN PENDUDUK, KELUARGA BERENCANA, PEMBERDAYAAN PEREMPUAN DAN PERLINDUNGAN ANAK |
| 2 | 14 | 03 | 2.03 | 0001 | Pengendalian Pendistribusian Alat dan Obat Kontrasepsi dan Sarana Penunjang Pelayanan KB ke Fasilitas Kesehatan Termasuk Jaringan dan Jejaringnya | | | | | | | | | | |
| | | Jumlah Laporan Pengendalian Pendistribusian Alat dan Obat Kontrasepsi dan Sarana Penunjang Pelayanan KB ke Fasilitas Kesehatan Termasuk Jaringan dan Jejaringnya | - | 10 | - | 36.000.000 | 36.000.000 | - | DAK Non Fisik-BOKB-KB | - | - | Peningkatan daya saing SDM yang handal dan berkarakter dalam menghadapi era industri 4.0 | 50.000.000 | DINAS PENGENDALIAN PENDUDUK, KELUARGA BERENCANA, PEMBERDAYAAN PEREMPUAN DAN PERLINDUNGAN ANAK | |
| 2 | 14 | 03 | 2.03 | 0003 | Peningkatan Kesertaan Penggunaan Metode Kontrasepsi Jangka Panjang (MKJP) | | | | | | | | | | |
| | | Jumlah Orang yang Mengikuti Kesertaan Penggunaan Metode Kontrasepsi Jangka Panjang (MKJP) | 4600 Orang | 4600 Orang | 2.337.260.000 | - | - | Kab. Kendal, Semua Kecamatan, Semua Kel/Desa | DAK Non Fisik-BOKB-KB | - | - | Peningkatan daya saing SDM yang handal dan berkarakter dalam menghadapi era industri 4.0 | - | DINAS PENGENDALIAN PENDUDUK, KELUARGA BERENCANA, PEMBERDAYAAN PEREMPUAN DAN PERLINDUNGAN ANAK | |
| 2 | 14 | 03 | 2.03 | 0006 | Penyediaan Sarana Penunjang Pelayanan KB | | | | | | | | | | |
| | | Jumlah Unit Sarana Penunjang Pelayanan KB | 42 Unit | 42 Unit | 2.015.620.000 | - | - | Kab. Kendal, Semua Kecamatan, Semua Kel/Desa | Dana Transfer Umum-Dana Alokasi Umum DAK Fisik-Bidang Kesehatan dan KB-Reguler-KB | - | - | - | 2.115.620.000 | DINAS PENGENDALIAN PENDUDUK, KELUARGA BERENCANA, PEMBERDAYAAN PEREMPUAN DAN PERLINDUNGAN ANAK | |
| 2 | 14 | 03 | 2.03 | 0008 | Pembinaan Pelayanan Keluarga Berencana dan Kesehatan Reproduksi di Fasilitas Kesehatan Termasuk Jaringan dan Jejaringnya | | | | | | | | | | |
| | | Jumlah Laporan Hasil Pembinaan Pelayanan Keluarga Berencana dan Kesehatan Reproduksi di Fasilitas Kesehatan Termasuk Jaringan dan Jejaringnya | - | 1 Laporan | - | 37.347.000 | 37.347.000 | Kab. Kendal, Semua Kecamatan, Semua Kel/Desa | DAK Non Fisik-BOKB-KB | - | - | Peningkatan daya saing SDM yang handal dan berkarakter dalam menghadapi era industri 4.0 | 200.000.000 | DINAS PENGENDALIAN PENDUDUK, KELUARGA BERENCANA, PEMBERDAYAAN PEREMPUAN DAN PERLINDUNGAN ANAK | |
| 2 | 14 | 03 | 2.04 | | Pemberdayaan dan Peningkatan Peran Serta Organisasi Masyarakat Tingkat Daerah Kabupaten/Kota dalam Pelaksanaan Pelayanan dan Pembinaan Kesertaan Ber-KB | Jumlah Pemberdayaan dan Peningkatan Peran Serta Organisasi Masyarakat Tingkat Daerah Kabupaten/Kota dalam Pelaksanaan Pelayanan dan Pembinaan Kesertaan Ber-KB | 10 % | 10 % | 927.965.000 | 703.800.716 | 703.800.716 | - | - | 1.460.000.000 | DINAS PENGENDALIAN PENDUDUK, KELUARGA BERENCANA, PEMBERDAYAAN PEREMPUAN DAN PERLINDUNGAN ANAK |
| 2 | 14 | 03 | 2.04 | 0001 | Penguatan Peran Serta Organisasi Masyarakat dan Mitra Kerja Lainnya dalam Pelaksanaan Pelayanan dan Pembinaan Kesertaan Ber-KB | | | | | | | | | | |
| | | Jumlah Organisasi yang Mendapatkan Penguatan Peran Serta Organisasi Masyarakat dan Mitra Kerja Lainnya dalam Pelaksanaan Pelayanan dan Pembinaan Kesertaan Ber-KB | 30 Organisasi | 30 Organisasi | 170.000.000 | 117.720.000 | 117.720.000 | Kab. Kendal, Semua Kecamatan, Semua Kel/Desa | Dana Transfer Umum-Dana Bagi Hasil DAU yang Ditentukan Penggunaannya Bidang Kesehatan | - | - | - | 750.000.000 | DINAS PENGENDALIAN PENDUDUK, KELUARGA BERENCANA, PEMBERDAYAAN PEREMPUAN DAN PERLINDUNGAN ANAK | |
| 2 | 14 | 03 | 2.04 | 0002 | Integrasi Pembangunan Lintas Sektor di Kampung KB | | | | | | | | | | |

| Kode | Urusan / Bidang Urusan / Program / Kegiatan / Sub Kegiatan | Indikator Program / Kegiatan / Sub Kegiatan | Capaian Kinerja Dan Kerangka Pendanaan | | | | | | | | Kelompok Sasaran | Prakiraan Maju Rencana Tahun 2025 | | Perangkat Daerah Penanggung Jawab | |
|------|--|---|--|------------|---|---|---------------------|--|---|---------------|--|-----------------------------------|---------------------|---|--------|
| | | | Target 2024 | | Pagu Indikatif (Rp) | | | Lokasi | Sumber Dana | Prioritas | | Target | Pagu Indikatif (Rp) | | |
| | | | Sebelum | Sesudah | RKPD 2024 | APBD 2024 | RKPD Perubahan 2024 | | | Nasional | | | | | Daerah |
| | | Jumlah Dokumen Hasil Integrasi Pembangunan Lintas Sektor di Kampung KB | - | 1 Dokumen | - | 5.348.000 | 5.348.000 | Kab. Kendal, Semua Kecamatan, Semua Kel/Desa | DAK Non Fisik-BOKB-KB | - | Peningkatan daya saing SDM yang handal dan berkarakter dalam menghadapi era industri 4.0 | | 10.000.000 | DINAS PENGENDALIAN PENDUDUK, KELUARGA BERENCANA, PEMBERDAYAAN PEREMPUAN DAN PERLINDUNGAN ANAK | |
| 2 | 14 | 03 | 2.04 | 0004 | Pembinaan Terpadu Kampung KB | | | | | | | | | | |
| | | Jumlah Laporan Hasil Pembinaan Terpadu Kampung KB | 1 Laporan | 1 Laporan | 97.965.000 | 75.330.716 | 75.330.716 | Kab. Kendal, Semua Kecamatan, Semua Kel/Desa | Dana Transfer Umum-Dana Bagi Hasil DAU yang Ditentukan Penggunaannya Bidang Kesehatan | - | | | 30.000.000 | DINAS PENGENDALIAN PENDUDUK, KELUARGA BERENCANA, PEMBERDAYAAN PEREMPUAN DAN PERLINDUNGAN ANAK | |
| 2 | 14 | 03 | 2.04 | 0006 | Pelaksanaan dan Pengelolaan Program Bangsa Kencana di Kampung Keluarga Berkualitas | | | | | | | | | | |
| | | Jumlah Kampung Keluarga Berkualitas yang mengikuti Pelaksanaan dan Pengelolaan Program Bangsa Kencana (Pembangunan Keluarga, Kependudukan, dan Keluarga Berencana) | - | 10 | - | 505.402.000 | 505.402.000 | Kab. Kendal, Semua Kecamatan, Semua Kel/Desa | DAK Non Fisik-BOKB-KB | - | Peningkatan daya saing SDM yang handal dan berkarakter dalam menghadapi era industri 4.0 | | 670.000.000 | DINAS PENGENDALIAN PENDUDUK, KELUARGA BERENCANA, PEMBERDAYAAN PEREMPUAN DAN PERLINDUNGAN ANAK | |
| | | Jumlah Kampung Keluarga Berkualitas yang mengikuti Pelaksanaan dan Pengelolaan Program Bangsa Kencana (Pembangunan Keluarga, Kependudukan, dan Keluarga Berencana) | 42 Kampung | 42 Kampung | 660.000.000 | - | - | Kab. Kendal, Semua Kecamatan, Semua Kel/Desa | DAK Non Fisik-BOKB-KB | - | | | - | DINAS PENGENDALIAN PENDUDUK, KELUARGA BERENCANA, PEMBERDAYAAN PEREMPUAN DAN PERLINDUNGAN ANAK | |
| 2 | 14 | 04 | | | PROGRAM PEMBERDAYAAN DAN PENINGKATAN KELUARGA SEJAHTERA (KS) | presentase kelompok masyarakat dibidang pemberdayaan dan peningkatan keluarga sejahtera yang dibina | 80,00 % | 80,00 % | 5.958.500.000 | 5.342.779.500 | 5.375.658.500 | | 5.660.000.000 | | |
| 2 | 14 | 04 | 2.01 | | Pelaksanaan Pembangunan Keluarga Melalui Pembinaan Ketahanan dan Kesejahteraan Keluarga | Jumlah Pelaksanaan Pembangunan Keluarga Melalui Pembinaan Ketahanan dan Kesejahteraan Keluarga | 80 % | 80 % | 5.958.500.000 | 397.279.500 | 397.279.500 | | 560.000.000 | DINAS PENGENDALIAN PENDUDUK, KELUARGA BERENCANA, PEMBERDAYAAN PEREMPUAN DAN PERLINDUNGAN ANAK | |
| 2 | 14 | 04 | 2.01 | 0016 | Pengelolaan Ketahanan Keluarga Melalui Pusat Pelayanan Keluarga Sejahtera (PPKS) | | | | | | | | | | |
| | | Jumlah laporan hasil pengelolaan Ketahanan Keluarga Melalui Pusat Pelayanan Keluarga Sejahtera (PPKS) | - | - | - | - | - | - | - | - | - | - | - | DINAS PENGENDALIAN PENDUDUK, KELUARGA BERENCANA, PEMBERDAYAAN PEREMPUAN DAN PERLINDUNGAN ANAK | |
| 2 | 14 | 04 | 2.01 | 0017 | Promosi dan Sosialisasi Kelompok Kegiatan Ketahanan dan Kesejahteraan Keluarga (BKB, BKR, BKL, PPKS, PIK-R dan Usaha Peningkatan Pendapatan Keluarga Akseptor (UPPKA)) | | | | | | | | | | |
| | | Jumlah Laporan Hasil Promosi dan Sosialisasi Kelompok Kegiatan Ketahanan dan Kesejahteraan Keluarga (BKB, BKR, BKL, PPKS, PIK-R dan Pemberdayaan Ekonomi Keluarga/UPPKS) | 1 Laporan | 1 Laporan | 48.000.000 | 38.460.000 | 38.460.000 | Kab. Kendal, Semua Kecamatan, Semua Kel/Desa | Dana Transfer Umum-Dana Bagi Hasil | - | | | 25.000.000 | DINAS PENGENDALIAN PENDUDUK, KELUARGA BERENCANA, PEMBERDAYAAN PEREMPUAN DAN PERLINDUNGAN ANAK | |
| 2 | 14 | 04 | 2.01 | 0018 | Pengadaan Sarana Kelompok Kegiatan Ketahanan dan Kesejahteraan Keluarga (BKB, BKR, BKL, PPKS, PIK-R dan Usaha Peningkatan Pendapatan Keluarga Akseptor (UPPKA)) | | | | | | | | | | |
| | | Jumlah Unit Sarana Kelompok Kegiatan Ketahanan dan Kesejahteraan Keluarga (BKB, BKR, BKL, PPKS, PIK-R dan Usaha Peningkatan Pendapatan Keluarga Akseptor (UPPKA) yang tersedia | 5 Unit | 5 Unit | 25.000.000 | 300.000.000 | 300.000.000 | Kab. Kendal, Semua Kecamatan, Semua Kel/Desa | Dana Transfer Umum-Dana Bagi Hasil DAK Non Fisik-BOKB-KB | - | | | 395.000.000 | DINAS PENGENDALIAN PENDUDUK, KELUARGA BERENCANA, PEMBERDAYAAN PEREMPUAN DAN PERLINDUNGAN ANAK | |
| 2 | 14 | 04 | 2.01 | 0019 | Orientasi/Pelatihan Teknis Pelaksana/Kader Ketahanan dan Kesejahteraan Keluarga (BKB, BKR, BKL, PPKS, PIK-R dan Usaha Peningkatan Pendapatan Keluarga Akseptor (UPPKA)) | | | | | | | | | | |
| | | Jumlah kader yang mengikuti Orientasi/Pelatihan Teknis Pelaksana/Kader Ketahanan dan Kesejahteraan Keluarga (BKB, BKR, BKL, PPKS, PIK-R dan Pemberdayaan Ekonomi Keluarga/Usaha Peningkatan Pendapatan Keluarga Akseptor (UPPKA)) | 0 Orang | 0 Orang | 45.000.000 | 10.884.500 | 43.763.500 | Kab. Kendal, Semua Kecamatan, Semua Kel/Desa | Dana Transfer Umum-Dana Bagi Hasil | - | | | 55.000.000 | DINAS PENGENDALIAN PENDUDUK, KELUARGA BERENCANA, PEMBERDAYAAN PEREMPUAN DAN PERLINDUNGAN ANAK | |
| 2 | 14 | 04 | 2.01 | 0021 | Orientasi dan Pelatihan Teknis Pengelola Ketahanan dan Kesejahteraan Keluarga (BKB, BKR, BKL, PPKS, PIK-R dan Usaha Peningkatan Pendapatan Keluarga Akseptor (UPPKA)) | | | | | | | | | | |

| Kode | Urusan / Bidang Urusan / Program / Kegiatan / Sub Kegiatan | Indikator Program / Kegiatan / Sub Kegiatan | Capaian Kinerja Dan Kerangka Pendanaan | | | | | | | | Kelompok Sasaran | Prakiraan Maju Rencana Tahun 2025 | | Perangkat Daerah Penanggung Jawab | | |
|------|--|---|--|------------|---|--|-----------------------|--|------------------------------------|-----------------------|--|--|---|---|-------------------|-------------------|
| | | | Target 2024 | | Pagu Indikatif (Rp) | | | Lokasi | Sumber Dana | Prioritas | | Target | Pagu Indikatif (Rp) | | | |
| | | | Sebelum | Sesudah | RKPD 2024 | APBD 2024 | RKPD Perubahan 2024 | | | Nasional | | | | | Daerah | |
| | | Jumlah Laporan Hasil Orientasi dan Pelatihan Teknis Pengelola Ketahanan dan Kesejahteraan Keluarga (BKB, BKR, BKL, PPKS, PIK-R dan Pemberdayaan Ekonomi Keluarga/UPPKA) | 1 Laporan | 1 Laporan | 75.000.000 | 47.935.000 | 47.935.000 | Kab. Kendal, Semua Kecamatan, Semua Kel/Desa | Dana Transfer Umum-Dana Bagi Hasil | - | - | 85.000.000 | DINAS PENGENDALIAN PENDUDUK, KELUARGA BERENCANA, PEMBERDAYAAN PEREMPUAN DAN PERLINDUNGAN ANAK | | | |
| 2 | 14 | 04 | 2.01 | 0024 | Penyediaan Biaya Operasional bagi Pengelola dan Pelaksana (Kader) Ketahanan dan Kesejahteraan Keluarga (BKB, BKR, BKL, PPKS, PIK-R dan Usaha Peningkatan Pendapatan Keluarga Akseptor (UPPKA) | | | | | | | | | | | |
| | | Jumlah Kader Pengelola dan Pelaksana (Kader) Ketahanan dan Kesejahteraan Keluarga (BKB, BKR, BKL, PPKS, PIK-R dan Usaha Peningkatan Pendapatan Keluarga Akseptor (UPPKA) yang mendapat biaya operasional kegiatan | 1889 Orang | 1889 Orang | 5.765.500.000 | - | - | Kab. Kendal, Semua Kecamatan, Semua Kel/Desa | DAK Non Fisik-BOKB-KB | - | - | - | DINAS PENGENDALIAN PENDUDUK, KELUARGA BERENCANA, PEMBERDAYAAN PEREMPUAN DAN PERLINDUNGAN ANAK | | | |
| 2 | 14 | 04 | 2.02 | | Pelaksanaan dan Peningkatan Peran Serta Organisasi Kemasyarakatan Tingkat Daerah Kabupaten/ Kota dalam Pembangunan Keluarga Melalui Pembinaan Ketahanan dan Kesejahteraan Keluarga | - | - | - | 4.945.500.000 | 4.945.500.000 | - | Peningkatan daya saing SDM yang handal dan berkarakter dalam menghadapi era industri 4.0 | 5.100.000.000 | DINAS PENGENDALIAN PENDUDUK, KELUARGA BERENCANA, PEMBERDAYAAN PEREMPUAN DAN PERLINDUNGAN ANAK | | |
| 2 | 14 | 04 | 2.02 | 0005 | Pemantauan Data dan Informasi Keluarga Berisiko Stunting (Termasuk remaja Calon Pengantin/Calon PUS, Ibu Hamil, Pasca salin/kelahiran, Baduta/Balita) | | | | | | | | | | | |
| | | Cakupan Pemantauan Data dan Informasi Keluarga Berisiko Stunting (Termasuk remaja Calon Pengantin/Calon PUS, Ibu Hamil, Pasca salin/kelahiran, Baduta/Balita) | - | 0 laporan | - | 2.590.500.000 | 2.590.500.000 | Kab. Kendal, Semua Kecamatan, Semua Kel/Desa | DAK Non Fisik-BOKB-KB | - | Peningkatan daya saing SDM yang handal dan berkarakter dalam menghadapi era industri 4.0 | 2.400.000.000 | DINAS PENGENDALIAN PENDUDUK, KELUARGA BERENCANA, PEMBERDAYAAN PEREMPUAN DAN PERLINDUNGAN ANAK | | | |
| 2 | 14 | 04 | 2.02 | 0006 | Pendampingan Keluarga Berisiko Stunting (Termasuk remaja Calon Pengantin/Calon PUS, Ibu Hamil, Pasca salin/kelahiran, Baduta/Balita) | | | | | | | | | | | |
| | | DINAS PERHUBUNGAN | | | | 31.382.915.206 | 33.045.838.188 | 35.863.843.332 | | | | 41.246.356.000 | | | | |
| 2 | | | | | URUSAN PEMERINTAHAN WAJIB YANG TIDAK BERKAITAN DENGAN PELAYANAN DASAR | | | | 31.382.915.206 | 33.045.838.188 | 35.863.843.332 | | 41.246.356.000 | | | |
| 2 | 15 | | | | URUSAN PEMERINTAHAN BIDANG PERHUBUNGAN | | | | 31.382.915.206 | 33.045.838.188 | 35.863.843.332 | | 41.246.356.000 | | | |
| 2 | 15 | 01 | | | PROGRAM PENUNJANG URUSAN PEMERINTAHAN DAERAH KABUPATEN/KOTA | Persentase ketercapaian penunjang urusan Perangkat Daerah | 100.00 % | 100.00 % | 26.629.340.956 | 29.168.056.799 | 32.039.128.999 | | 27.291.356.000 | | | |
| 2 | 15 | 01 | 2.01 | | Perencanaan, Penganggaran, dan Evaluasi Kinerja Perangkat Daerah | Persentase dokumen perencanaan, penganggaran dan evaluasi yang tersedia | 100 Persen | 100 Persen | 67.230.000 | 16.630.000 | 16.630.000 | Meningkatkan Sumber Daya Manusia Yang Berkualitas Dan Berdaya Saing | 190.000.000 | DINAS PERHUBUNGAN | | |
| 2 | 15 | 01 | 2.01 | 0001 | Penyusunan Dokumen Perencanaan Perangkat Daerah | Jumlah Dokumen Perencanaan Perangkat Daerah | 3 Dokumen | 3 Dokumen | - | - | - | Kab. Kendal, Semua Kecamatan, Semua Kel/Desa | PENDAPATAN ASLI DAERAH (PAD) | Meningkatkan Sumber Daya Manusia Yang Berkualitas Dan Berdaya Saing | 30.000.000 | DINAS PERHUBUNGAN |
| 2 | 15 | 01 | 2.01 | 0006 | Koordinasi dan Penyusunan Laporan Capaian Kinerja dan Ikhtisar Realisasi Kinerja SKPD | Jumlah Laporan Capaian Kinerja dan Ikhtisar Realisasi Kinerja SKPD dan Laporan Hasil Koordinasi Penyusunan Laporan Capaian Kinerja dan Ikhtisar Realisasi Kinerja SKPD | 1 Laporan | 1 Laporan | 67.230.000 | 16.630.000 | 16.630.000 | Kab. Kendal, Semua Kecamatan, Semua Kel/Desa | PENDAPATAN ASLI DAERAH (PAD) | Meningkatkan Sumber Daya Manusia Yang Berkualitas Dan Berdaya Saing | 160.000.000 | DINAS PERHUBUNGAN |
| 2 | 15 | 01 | 2.02 | | Administrasi Keuangan Perangkat Daerah | Persentase laporan keuangan yang tersedia | 100 Persen | 100 Persen | 7.387.840.256 | 8.013.074.299 | 8.013.074.299 | | ASN | 7.890.000.000 | DINAS PERHUBUNGAN | |
| 2 | 15 | 01 | 2.02 | 0001 | Penyediaan Gaji dan Tunjangan ASN | Jumlah Orang yang Menerima Gaji dan Tunjangan ASN | 67 Orang/bulan | 56 Orang/bulan | 7.000.000.256 | 7.625.234.299 | 6.925.234.299 | Kab. Kendal, Kendal, Tunggulrejo | Dana Transfer Umum-Dana Alokasi Umum | - | 7.500.000.000 | DINAS PERHUBUNGAN |
| 2 | 15 | 01 | 2.02 | 0002 | Penyediaan Administrasi Pelaksanaan Tugas ASN | Jumlah Dokumen Hasil Penyediaan Administrasi Pelaksanaan Tugas ASN | 12 Dokumen | 12 Dokumen | 387.840.000 | 387.840.000 | 337.840.000 | Kab. Kendal, Kendal, Tunggulrejo | PENDAPATAN ASLI DAERAH (PAD) | Meningkatkan Sumber Daya Manusia Yang Berkualitas Dan Berdaya Saing | 390.000.000 | DINAS PERHUBUNGAN |
| 2 | 15 | 01 | 2.05 | | Administrasi Kepegawaian Perangkat Daerah | Persentase administrasi kepegawaian yang tersedia | 100 Persen | 100 Persen | - | - | - | | ASN | 250.900.000 | DINAS PERHUBUNGAN | |
| 2 | 15 | 01 | 2.05 | 0009 | Pendidikan dan Pelatihan Pegawai Berdasarkan Tugas dan Fungsi | Jumlah Pegawai Berdasarkan Tugas dan Fungsi yang Mengikuti Pendidikan dan Pelatihan | 10 Orang | 10 Orang | - | - | - | Kab. Kendal, Kendal, Tunggulrejo | PENDAPATAN ASLI DAERAH (PAD) | Meningkatkan Sumber Daya Manusia Yang Berkualitas Dan Berdaya Saing | 35.000.000 | DINAS PERHUBUNGAN |
| 2 | 15 | 01 | 2.05 | 0011 | Bimbingan Teknis Implementasi Peraturan Perundang-Undangan | Jumlah Orang yang Mengikuti Bimbingan Teknis Implementasi Peraturan Perundang-Undangan | 2 Orang | 2 Orang | - | - | - | Kab. Kendal, Kendal, Tunggulrejo | PENDAPATAN ASLI DAERAH (PAD) | Meningkatkan Sumber Daya Manusia Yang Berkualitas Dan Berdaya Saing | 215.900.000 | DINAS PERHUBUNGAN |

| Kode | Urusan / Bidang Urusan / Program / Kegiatan / Sub Kegiatan | Indikator Program / Kegiatan / Sub Kegiatan | Capaian Kinerja Dan Kerangka Pendanaan | | | | | | | | | | Kelompok Sasaran | Prakiraan Maju Rencana Tahun 2025 | | Perangkat Daerah Penanggung Jawab | | |
|------|--|---|--|---------|---|--|---------------------|------------|----------------|----------------|----------------|--|------------------------------|---|---|-----------------------------------|----------------|-------------------|
| | | | Target 2024 | | Pagu Indikatif (Rp) | | | Lokasi | Sumber Dana | Prioritas | | Target | | Pagu Indikatif (Rp) | | | | |
| | | | Sebelum | Sesudah | RKPD 2024 | APBD 2024 | RKPD Perubahan 2024 | | | Nasional | Daerah | | | | | | | |
| 2 | 15 | 01 | 2.06 | | Administrasi Umum Perangkat Daerah | Persentase pemenuhan administrasi umum | 100 Persen | 100 Persen | 478.624.200 | 1.595.570.200 | 1.595.570.200 | | | Meningkatkan Sumber Daya Manusia Yang Berkualitas Dan Berdaya Saing | - | ASN | 960.456.000 | DINAS PERHUBUNGAN |
| 2 | 15 | 01 | 2.06 | 0001 | Penyediaan Komponen Instalasi Listrik/Penerangan Bangunan Kantor | Jumlah Paket Komponen Instalasi Listrik/Penerangan Bangunan Kantor yang Disediakan | 60 Paket | 60 Paket | 44.416.500 | 43.116.500 | 43.116.500 | Kab. Kendal, Kendal, Tunggulrejo | PENDAPATAN ASLI DAERAH (PAD) | Meningkatkan Sumber Daya Manusia Yang Berkualitas Dan Berdaya Saing | - | | 60.000.000 | DINAS PERHUBUNGAN |
| 2 | 15 | 01 | 2.06 | 0002 | Penyediaan Peralatan dan Perlengkapan Kantor | Jumlah Paket Peralatan dan Perlengkapan Kantor yang Disediakan | 12 Paket | 12 Paket | 76.096.000 | 76.096.000 | 76.096.000 | Kab. Kendal, Kendal, Tunggulrejo | PENDAPATAN ASLI DAERAH (PAD) | Meningkatkan Sumber Daya Manusia Yang Berkualitas Dan Berdaya Saing | - | | 85.096.000 | DINAS PERHUBUNGAN |
| 2 | 15 | 01 | 2.06 | 0003 | Penyediaan Peralatan Rumah Tangga | Jumlah Paket Peralatan Rumah Tangga yang Disediakan | 20 Paket | 20 Paket | 20.330.200 | 20.330.200 | 20.330.200 | Kab. Kendal, Kendal, Tunggulrejo | PENDAPATAN ASLI DAERAH (PAD) | Meningkatkan Sumber Daya Manusia Yang Berkualitas Dan Berdaya Saing | - | | 25.360.000 | DINAS PERHUBUNGAN |
| 2 | 15 | 01 | 2.06 | 0004 | Penyediaan Bahan Logistik Kantor | Jumlah Paket Bahan Logistik Kantor yang Disediakan | 48 Paket | 48 Paket | 117.391.500 | 117.391.500 | 117.391.500 | Kab. Kendal, Kendal, Tunggulrejo | PENDAPATAN ASLI DAERAH (PAD) | Meningkatkan Sumber Daya Manusia Yang Berkualitas Dan Berdaya Saing | - | | 150.000.000 | DINAS PERHUBUNGAN |
| 2 | 15 | 01 | 2.06 | 0005 | Penyediaan Barang Cetak dan Penggandaan | Jumlah Paket Barang Cetak dan Penggandaan yang Disediakan | 12 Paket | 12 Paket | 116.350.000 | 63.795.000 | 63.795.000 | Kab. Kendal, Kendal, Tunggulrejo | PENDAPATAN ASLI DAERAH (PAD) | Meningkatkan Sumber Daya Manusia Yang Berkualitas Dan Berdaya Saing | - | | 150.000.000 | DINAS PERHUBUNGAN |
| 2 | 15 | 01 | 2.06 | 0006 | Penyediaan Bahan Bacaan dan Peraturan Perundang-undangan | Jumlah Dokumen Bahan Bacaan dan Peraturan Perundang-Undangan yang Disediakan | 3 Dokumen | 3 Dokumen | 1.800.000 | - | - | Kab. Kendal, Kendal, Tunggulrejo | PENDAPATAN ASLI DAERAH (PAD) | Meningkatkan Sumber Daya Manusia Yang Berkualitas Dan Berdaya Saing | - | | 150.000.000 | DINAS PERHUBUNGAN |
| 2 | 15 | 01 | 2.06 | 0009 | Penyelenggaraan Rapat Koordinasi dan Konsultasi SKPD | Jumlah Laporan Penyelenggaraan Rapat Koordinasi dan Konsultasi SKPD | 50 Laporan | 55 Laporan | 61.000.000 | 1.249.251.000 | 1.291.016.000 | Kab. Kendal, Kendal, Tunggulrejo | PENDAPATAN ASLI DAERAH (PAD) | Meningkatkan Sumber Daya Manusia Yang Berkualitas Dan Berdaya Saing | - | | 300.000.000 | DINAS PERHUBUNGAN |
| 2 | 15 | 01 | 2.06 | 0010 | Penatausahaan Arsip Dinamis pada SKPD | Jumlah Dokumen Penatausahaan Arsip Dinamis pada SKPD | 12 Dokumen | 12 Dokumen | 41.240.000 | 25.590.000 | 25.590.000 | Kab. Kendal, Semua Kecamatan, Semua Kel/Desa | PENDAPATAN ASLI DAERAH (PAD) | Meningkatkan Sumber Daya Manusia Yang Berkualitas Dan Berdaya Saing | - | | 40.000.000 | DINAS PERHUBUNGAN |
| 2 | 15 | 01 | 2.07 | | Pengadaan Barang Milik Daerah Penunjang Urusan Pemerintah Daerah | Persentase barang milik daerah yang tersedia | 100 Persen | 100 Persen | 9.380.000 | - | - | | | Meningkatkan Sumber Daya Manusia Yang Berkualitas Dan Berdaya Saing | - | ASN | 15.000.000 | DINAS PERHUBUNGAN |
| 2 | 15 | 01 | 2.07 | 0005 | Pengadaan Mebel | Jumlah Paket Mebel yang Disediakan | 100 Unit | 100 Unit | - | - | - | Kab. Kendal, Kendal, Tunggulrejo | PENDAPATAN ASLI DAERAH (PAD) | Meningkatkan Sumber Daya Manusia Yang Berkualitas Dan Berdaya Saing | - | | 10.000.000 | DINAS PERHUBUNGAN |
| 2 | 15 | 01 | 2.07 | 0006 | Pengadaan Peralatan dan Mesin Lainnya | Jumlah Unit Peralatan dan Mesin Lainnya yang Disediakan | 10 Unit | 10 Unit | 9.380.000 | - | - | Kab. Kendal, Kendal, Tunggulrejo | PENDAPATAN ASLI DAERAH (PAD) | Meningkatkan Sumber Daya Manusia Yang Berkualitas Dan Berdaya Saing | - | | 5.000.000 | DINAS PERHUBUNGAN |
| 2 | 15 | 01 | 2.08 | | Penyediaan Jasa Penunjang Urusan Pemerintahan Daerah | Persentase jasa penunjang urusan yang tersedia | 100 Persen | 100 Persen | 18.312.079.500 | 19.188.078.500 | 19.188.078.500 | | | Meningkatkan Sumber Daya Manusia Yang Berkualitas Dan Berdaya Saing | - | ASN | 17.005.000.000 | DINAS PERHUBUNGAN |
| 2 | 15 | 01 | 2.08 | 0001 | Penyediaan Jasa Surat Menyurat | Jumlah Laporan Penyediaan Jasa Surat Menyurat | 12 Laporan | 12 Laporan | 3.751.500 | 3.751.500 | 3.751.500 | Kab. Kendal, Kendal, Tunggulrejo | PENDAPATAN ASLI DAERAH (PAD) | Meningkatkan Sumber Daya Manusia Yang Berkualitas Dan Berdaya Saing | - | | 5.000.000 | DINAS PERHUBUNGAN |
| 2 | 15 | 01 | 2.08 | 0002 | Penyediaan Jasa Komunikasi, Sumber Daya Air dan Listrik | Jumlah Laporan Penyediaan Jasa Komunikasi, Sumber Daya Air dan Listrik yang Disediakan | 12 Laporan | 12 Laporan | 17.908.204.000 | 17.908.204.000 | 21.407.511.200 | Kab. Kendal, Kendal, Tunggulrejo | PENDAPATAN ASLI DAERAH (PAD) | Meningkatkan Sumber Daya Manusia Yang Berkualitas Dan Berdaya Saing | - | | 16.500.000.000 | DINAS PERHUBUNGAN |
| 2 | 15 | 01 | 2.08 | 0004 | Penyediaan Jasa Pelayanan Umum Kantor | Jumlah Laporan Penyediaan Jasa Pelayanan Umum Kantor yang Disediakan | 96 Laporan | 96 Laporan | 400.124.000 | 1.276.123.000 | 1.276.123.000 | Kab. Kendal, Kendal, Tunggulrejo | PENDAPATAN ASLI DAERAH (PAD) | Meningkatkan Sumber Daya Manusia Yang Berkualitas Dan Berdaya Saing | - | | 500.000.000 | DINAS PERHUBUNGAN |
| 2 | 15 | 01 | 2.09 | | Pemeliharaan Barang Milik Daerah Penunjang Urusan Pemerintahan Daerah | Persentase barang milik daerah dalam kondisi baik | 100 Persen | 100 Persen | 374.187.000 | 354.703.800 | 354.703.800 | | | - | - | ASN | 980.000.000 | DINAS PERHUBUNGAN |
| 2 | 15 | 01 | 2.09 | 0002 | Penyediaan Jasa Pemeliharaan, Biaya Pemeliharaan, Pajak dan Perizinan Kendaraan Dinas Operasional atau Lapangan | Jumlah Kendaraan Dinas Operasional atau Lapangan yang Dipelihara dan Dibayarkan Pajak dan Perizinannya | 12 Unit | 12 Unit | 264.650.000 | 266.960.000 | 296.960.000 | Kab. Kendal, Kendal, Tunggulrejo | PENDAPATAN ASLI DAERAH (PAD) | - | - | | 300.000.000 | DINAS PERHUBUNGAN |
| 2 | 15 | 01 | 2.09 | 0006 | Pemeliharaan Peralatan dan Mesin Lainnya | | | | | | | | | | | | | |

| Kode | Urusan / Bidang Urusan / Program / Kegiatan / Sub Kegiatan | Indikator Program / Kegiatan / Sub Kegiatan | Capaian Kinerja Dan Kerangka Pendanaan | | | | | | | | | Kelompok Sasaran | Prakiraan Maju Rencana Tahun 2025 | | Perangkat Daerah Penanggung Jawab | | |
|------|--|--|--|--------------|--|--|--|--|------------------------------|---|--|------------------|---|--|-----------------------------------|---------------|-------------------|
| | | | Target 2024 | | Pagu Indikatif (Rp) | | | Lokasi | Sumber Dana | Prioritas | | | Target | Pagu Indikatif (Rp) | | | |
| | | | Sebelum | Sesudah | RKPD 2024 | APBD 2024 | RKPD Perubahan 2024 | | | Nasional | Daerah | | | | | | |
| | | Jumlah Peralatan dan Mesin Lainnya yang Dipelihara | 20 Unit | 22 Unit | 102.000.000 | 82.000.000 | 132.000.000 | Kab. Kendal, Kendal, Tunggulrejo | PENDAPATAN ASLI DAERAH (PAD) | - | - | | 100.000.000 | DINAS PERHUBUNGAN | | | |
| 2 | 15 | 01 | 2.09 | 0009 | Pemeliharaan/Rehabilitasi Gedung Kantor dan Bangunan Lainnya | | | | | | | | | | | 430.000.000 | DINAS PERHUBUNGAN |
| | | Jumlah Gedung Kantor dan Bangunan Lainnya yang Dipelihara/Direhabilitasi | 6 Unit | 6 Unit | 3.290.000 | 1.700.000 | 1.700.000 | Kab. Kendal, Kendal, Tunggulrejo | PENDAPATAN ASLI DAERAH (PAD) | - | - | | | | | | |
| 2 | 15 | 01 | 2.09 | 0010 | Pemeliharaan/Rehabilitasi Sarana dan Prasarana Gedung Kantor atau Bangunan Lainnya | | | | | | | | | | | 150.000.000 | DINAS PERHUBUNGAN |
| | | Jumlah Sarana dan Prasarana Gedung Kantor atau Bangunan Lainnya yang Dipelihara/Direhabilitasi | 12 Unit | 12 Unit | 4.247.000 | 4.043.800 | 4.043.800 | Kab. Kendal, Kendal, Tunggulrejo | PENDAPATAN ASLI DAERAH (PAD) | - | - | | | | | | |
| 2 | 15 | 02 | | | PROGRAM PENYELENGGARAAN LALU LINTAS DAN ANGKUTAN JALAN (LLAJ) | Persentase ketersediaan aplikasi penerbitan rekom online Persentase kendaraan (angkutan umum dan angkutan barang) yang lulus uji KIR Persentase Prasarana jalan dalam kondisi baik Persentase pemenuhan kebutuhan rambu jalan | 100,00 85,00 89,29 95,00 % % % % | 100,00 85,00 89,29 95,00 % % % % | 4.270.594.250 | 3.224.809.389 | 3.153.044.389 | | | 12.455.000.000 | | | |
| 2 | 15 | 02 | 2.02 | | Penyediaan Perlengkapan Jalan di Jalan Kabupaten/Kota | Jumlah Perlengkapan jalan dalam kondisi baik | 200 buah | 200 buah | 460.912.000 | 1.217.313.200 | 1.217.313.200 | | Memperkuat Infrastruktur Untuk Mendukung Pengembangan Ekonomi Dan Pelayanan Dasar | - | masyarakat | 5.400.000.000 | DINAS PERHUBUNGAN |
| 2 | 15 | 02 | 2.02 | 0001 | Pembangunan Prasarana Jalan di Jalan Kabupaten/Kota | | | | | | | | | | | 350.000.000 | DINAS PERHUBUNGAN |
| | | Jumlah Prasarana Jalan di Jalan Kabupaten/Kota yang Terbangun | 1 Unit | 1 Unit | - | 222.300.000 | 222.300.000 | Kab. Kendal, Semua Kecamatan, Semua Kel/Desa | PENDAPATAN ASLI DAERAH (PAD) | Memperkuat Infrastruktur Untuk Mendukung Pengembangan Ekonomi Dan Pelayanan Dasar | - | | | | | | |
| 2 | 15 | 02 | 2.02 | 0002 | Penyediaan Perlengkapan Jalan di Jalan Kabupaten/Kota | | | | | | | | | | | 3.400.000.000 | DINAS PERHUBUNGAN |
| | | Jumlah Perlengkapan Jalan di Jalan Kabupaten/Kota yang Tersedia | 80 Unit | 80 Unit | - | 595.500.000 | 595.500.000 | Kab. Kendal, Semua Kecamatan, Semua Kel/Desa | PENDAPATAN ASLI DAERAH (PAD) | Memperkuat Infrastruktur Untuk Mendukung Pengembangan Ekonomi Dan Pelayanan Dasar | - | | | | | | |
| 2 | 15 | 02 | 2.02 | 0003 | Rehabilitasi dan Pemeliharaan Prasarana Jalan | | | | | | | | | | | 50.000.000 | DINAS PERHUBUNGAN |
| | | Jumlah Prasarana Jalan yang Terehabilitasi dan Terpelihara | 3 Unit | 3 Unit | - | - | - | Kab. Kendal, Semua Kecamatan, Semua Kel/Desa | PENDAPATAN ASLI DAERAH (PAD) | Memperkuat Infrastruktur Untuk Mendukung Pengembangan Ekonomi Dan Pelayanan Dasar | - | | | | | | |
| 2 | 15 | 02 | 2.02 | 0004 | Rehabilitasi dan Pemeliharaan Perlengkapan Jalan | | | | | | | | | | | 1.600.000.000 | DINAS PERHUBUNGAN |
| | | Jumlah Perlengkapan Jalan yang Terehabilitasi dan Terpelihara | 130 Unit | 130 Unit | 460.912.000 | 399.513.200 | 399.513.200 | Kab. Kendal, Semua Kecamatan, Semua Kel/Desa | PENDAPATAN ASLI DAERAH (PAD) | Memperkuat Infrastruktur Untuk Mendukung Pengembangan Ekonomi Dan Pelayanan Dasar | - | | | | | | |
| 2 | 15 | 02 | 2.03 | | Pengelolaan Terminal Penumpang Tipe C | Jumlah terminal dalam kondisi baik | 3 Unit | 3 Unit | 9.081.250 | 9.081.189 | 9.081.189 | | Memperkuat Infrastruktur Untuk Mendukung Pengembangan Ekonomi Dan Pelayanan Dasar | - | masyarakat | 250.000.000 | DINAS PERHUBUNGAN |
| 2 | 15 | 02 | 2.03 | 0011 | Rehabilitasi dan Pemeliharaan Terminal Tipe C (Fasilitas Utama dan Penunjang) | | | | | | | | | | | 250.000.000 | DINAS PERHUBUNGAN |
| | | Jumlah Terminal Tipe C (Fasilitas Utama dan Penunjang) yang terehabilitasi dan terpelihara | 2 Unit | 2 Unit | 9.081.250 | 9.081.189 | 9.081.189 | Kab. Kendal, Sukorejo, Kebumen | PENDAPATAN ASLI DAERAH (PAD) | Memperkuat Infrastruktur Untuk Mendukung Pengembangan Ekonomi Dan Pelayanan Dasar | - | | | | | | |
| 2 | 15 | 02 | 2.04 | | Penerbitan Izin Penyelenggaraan dan Pembangunan Fasilitas Parkir | Jumlah kegiatan Peningkatan disiplin lalu lintas dan Penataan Perparkiran | 1 Kali | 1 Kali | - | - | - | | Memperkuat Infrastruktur Untuk Mendukung Pengembangan Ekonomi Dan Pelayanan Dasar | - | masyarakat | 150.000.000 | DINAS PERHUBUNGAN |
| 2 | 15 | 02 | 2.04 | 0002 | Koordinasi dan Sinkronisasi Pengawasan Pelaksanaan Izin Penyelenggaraan dan Pembangunan Fasilitas Parkir Kewenangan Kabupaten/Kota | | | | | | | | | | | 150.000.000 | DINAS PERHUBUNGAN |
| | | Jumlah Laporan Koordinasi dan Sinkronisasi Pengawasan Pelaksanaan Izin Penyelenggaraan dan Terbangunnya Fasilitas Parkir Kewenangan Kabupaten/Kota | 1 Laporan | 1 Laporan | - | - | - | Kab. Kendal, Semua Kecamatan, Semua Kel/Desa | PENDAPATAN ASLI DAERAH (PAD) | Memperkuat Infrastruktur Untuk Mendukung Pengembangan Ekonomi Dan Pelayanan Dasar | - | | | | | | |
| 2 | 15 | 02 | 2.05 | | Pengujian Berkala Kendaraan Bermotor | Persentase kendaraan wajib uji yang terlayani | 100 persen | 100 persen | 220.000.000 | 190.015.000 | 190.015.000 | | Memperkuat Infrastruktur Untuk Mendukung Pengembangan Ekonomi Dan Pelayanan Dasar | Peningkatan tata kelola pemerintahan yang efektif, efisien, akuntabel dan melayani | masyarakat | 455.000.000 | DINAS PERHUBUNGAN |
| 2 | 15 | 02 | 2.05 | 0004 | Penyediaan Bukti Lulus Uji Pengujian Berkala Kendaraan Bermotor | | | | | | | | | | | 200.000.000 | DINAS PERHUBUNGAN |
| | | Jumlah Dokumen Bukti Lulus Uji Pengujian Berkala Kendaraan Bermotor | 6000 Dokumen | 1000 Dokumen | 75.000.000 | 60.000.000 | 42.500.000 | Kab. Kendal, Semua Kecamatan, Semua Kel/Desa | PENDAPATAN ASLI DAERAH (PAD) | Memperkuat Infrastruktur Untuk Mendukung Pengembangan Ekonomi Dan Pelayanan Dasar | Peningkatan tata kelola pemerintahan yang efektif, efisien, akuntabel dan melayani | | | | | | |
| 2 | 15 | 02 | 2.05 | 0007 | Pemeliharaan Sarana dan Prasarana Pengujian Berkala Kendaraan Bermotor | | | | | | | | | | | 230.000.000 | DINAS PERHUBUNGAN |
| | | Jumlah Sarana dan Prasarana Pengujian Berkala Kendaraan Bermotor yang Terpelihara | 11 Unit | 11 Unit | 145.000.000 | 130.015.000 | 130.015.000 | Kab. Kendal, Semua Kecamatan, Semua Kel/Desa | PENDAPATAN ASLI DAERAH (PAD) | Memperkuat Infrastruktur Untuk Mendukung Pengembangan Ekonomi Dan Pelayanan Dasar | - | | | | | | |

| Kode | Urusan / Bidang Urusan / Program / Kegiatan / Sub Kegiatan | Indikator Program / Kegiatan / Sub Kegiatan | Capaian Kinerja Dan Kerangka Pendanaan | | | | | | | | | Kelompok Sasaran | Prakiraan Maju Rencana Tahun 2025 | | Perangkat Daerah Penanggung Jawab | | |
|------|--|---|--|---------|--|--|---------------------|-------------|---------------|---------------|---------------|--|-----------------------------------|---|-----------------------------------|---------------|-------------------|
| | | | Target 2024 | | Pagu Indikatif (Rp) | | | Lokasi | Sumber Dana | Prioritas | | | Target | Pagu Indikatif (Rp) | | | |
| | | | Sebelum | Sesudah | RKPD 2024 | APBD 2024 | RKPD Perubahan 2024 | | | Nasional | Daerah | | | | | | |
| 2 | 15 | 02 | 2.05 | 0008 | Koordinasi Penyelenggaraan Pengujian Berkala Kendaraan Bermotor | Jumlah Laporan Koordinasi Penyelenggaraan Pengujian Berkala Kendaraan Bermotor | 4 Laporan | 4 Laporan | - | - | - | Kab. Kendal, Semua Kecamatan, Semua Kel/Desa | PENDAPATAN ASLI DAERAH (PAD) | Memperkuat Infrastruktur Untuk Mendukung Pengembangan Ekonomi Dan Pelayanan Dasar | - | 25.000.000 | DINAS PERHUBUNGAN |
| 2 | 15 | 02 | 2.06 | | Pelaksanaan Manajemen dan Rekrutasi Lalu Lintas untuk Jaringan Jalan Kabupaten/Kota | Persentase pelaksanaan manajemen dan rekrutasi lalu lintas | 100 Persen | 100 Persen | 1.490.156.000 | 404.566.000 | 404.566.000 | | | Memperkuat Infrastruktur Untuk Mendukung Pengembangan Ekonomi Dan Pelayanan Dasar | - | 3.400.000.000 | DINAS PERHUBUNGAN |
| 2 | 15 | 02 | 2.06 | 0015 | Forum Lalu Lintas dan Angkutan Jalan untuk Jaringan Jalan Kabupaten/Kota | Jumlah laporan Forum Lalu Lintas dan Angkutan Jalan untuk Jaringan Jalan Kabupaten/Kota | 50 Laporan | 50 Laporan | 45.000.000 | 28.810.000 | 26.530.000 | Kab. Kendal, Kendal, Tunggulrejo | PENDAPATAN ASLI DAERAH (PAD) | Memperkuat Infrastruktur Untuk Mendukung Pengembangan Ekonomi Dan Pelayanan Dasar | - | 50.000.000 | DINAS PERHUBUNGAN |
| 2 | 15 | 02 | 2.06 | 0016 | Pengadaan dan Pemasangan Perlengkapan Jalan dalam rangka Manajemen dan Rekrutasi Lalu Lintas | Jumlah Perlengkapan Jalan dalam Rangka Manajemen dan Rekrutasi Lalu Lintas yang dilaksanakan pengadaan dan Pemasangan | 120 Dokumen | 120 Dokumen | 445.856.000 | 345.016.000 | 345.016.000 | Kab. Kendal, Semua Kecamatan, Semua Kel/Desa | PENDAPATAN ASLI DAERAH (PAD) | Memperkuat Infrastruktur Untuk Mendukung Pengembangan Ekonomi Dan Pelayanan Dasar | - | 2.200.000.000 | DINAS PERHUBUNGAN |
| 2 | 15 | 02 | 2.06 | 0017 | Penataan Manajemen dan Rekrutasi Lalu Lintas untuk Jaringan Jalan Kabupaten/Kota | Jumlah laporan pelaksanaan Penataan Manajemen dan Rekrutasi Lalu Lintas Untuk Jaringan Jalan Kabupaten/Provinsi | 11 Laporan | 11 Laporan | 999.300.000 | 30.740.000 | 30.740.000 | Kab. Kendal, Semua Kecamatan, Semua Kel/Desa | PENDAPATAN ASLI DAERAH (PAD) | Memperkuat Infrastruktur Untuk Mendukung Pengembangan Ekonomi Dan Pelayanan Dasar | - | 1.150.000.000 | DINAS PERHUBUNGAN |
| 2 | 15 | 02 | 2.08 | | Audit dan Inspeksi Keselamatan LLAU di Jalan | Jumlah kegiatan pembinaan awak angkutan umum | 1 kegiatan | 1 kegiatan | 1.937.480.000 | 1.233.370.000 | 1.233.370.000 | | | Memperkuat Infrastruktur Untuk Mendukung Pengembangan Ekonomi Dan Pelayanan Dasar | - | 2.150.000.000 | DINAS PERHUBUNGAN |
| 2 | 15 | 02 | 2.08 | 0003 | Pelaksanaan Inspeksi, Audit dan Pemantauan Terminal | Jumlah Laporan Inspeksi, Audit dan Pemantauan Terminal | 4 Laporan | 4 Laporan | 457.000.000 | 388.250.000 | 423.250.000 | Kab. Kendal, Sukorejo, Kebumen Kab. Kendal, Boja, Boja Kab. Kendal, Weleri, Weleri Kab. Kendal, Pekauman | PENDAPATAN ASLI DAERAH (PAD) | Memperkuat Infrastruktur Untuk Mendukung Pengembangan Ekonomi Dan Pelayanan Dasar | - | 550.000.000 | DINAS PERHUBUNGAN |
| 2 | 15 | 02 | 2.08 | 0004 | Pelaksanaan Inspeksi, Audit dan Pemantauan Pemenuhan Persyaratan Penyelenggaraan Kompetensi Pengemudi Kendaraan Bermotor Kabupaten/Kota | Jumlah Laporan Inspeksi, Audit dan Pemantauan Pemenuhan Persyaratan Penyelenggaraan Kompetensi Pengemudi Kendaraan Bermotor Kabupaten/Kota | 12 Laporan | 12 Laporan | 1.461.280.000 | 825.120.000 | 825.120.000 | Kab. Kendal, Semua Kecamatan, Semua Kel/Desa | PENDAPATAN ASLI DAERAH (PAD) | Memperkuat Infrastruktur Untuk Mendukung Pengembangan Ekonomi Dan Pelayanan Dasar | - | 1.550.000.000 | DINAS PERHUBUNGAN |
| 2 | 15 | 02 | 2.08 | 0007 | Pelaksanaan Inspeksi, Audit dan Pemantauan Sistem Manajemen Keselamatan Perusahaan Angkutan Umum | Jumlah laporan Inspeksi, Audit dan Pemantauan Sistem Manajemen Keselamatan Perusahaan Angkutan Umum | 1 Laporan | 1 Laporan | 19.200.000 | 20.000.000 | 17.350.000 | Kab. Kendal, Kendal, Tunggulrejo | PENDAPATAN ASLI DAERAH (PAD) | Memperkuat Infrastruktur Untuk Mendukung Pengembangan Ekonomi Dan Pelayanan Dasar | - | 50.000.000 | DINAS PERHUBUNGAN |
| 2 | 15 | 02 | 2.09 | | Penyediaan Angkutan Umum untuk Jasa Angkutan Orang dan/atau Barang Antar Kota dalam 1 (Satu) Daerah Kabupaten/Kota | Jumlah Operasional bus sekolah dan angkutan orang | 30 Kali | 30 Kali | 152.965.000 | 170.464.000 | 170.464.000 | | | Memperkuat Infrastruktur Untuk Mendukung Pengembangan Ekonomi Dan Pelayanan Dasar | - | 600.000.000 | DINAS PERHUBUNGAN |
| 2 | 15 | 02 | 2.09 | 0002 | Pengendalian dan Pengawasan Ketersediaan Angkutan Umum untuk Jasa Angkutan Orang dan/atau Barang Antar Kota dalam 1 (Satu) Kabupaten/Kota | Jumlah Laporan Pengendalian dan Pengawasan Ketersediaan Angkutan Umum untuk Jasa Angkutan Orang dan/atau Barang Antar Kota dalam 1 (Satu) Kabupaten/Kota | 10 Laporan | 10 Laporan | 111.880.000 | 76.679.000 | 45.429.000 | Kab. Kendal, Semua Kecamatan, Semua Kel/Desa | PENDAPATAN ASLI DAERAH (PAD) | Memperkuat Infrastruktur Untuk Mendukung Pengembangan Ekonomi Dan Pelayanan Dasar | - | 200.000.000 | DINAS PERHUBUNGAN |
| 2 | 15 | 02 | 2.09 | 0003 | Penyediaan Angkutan Umum untuk Jasa Angkutan Orang dan/atau Barang Antar Kota dalam 1 (Satu) Daerah Kabupaten/Kota | Jumlah Armada Angkutan Umum untuk Jasa Angkutan Orang dan/atau Barang Antar Kota dalam 1 (Satu) Daerah Kabupaten/Kota yang Tersedia | 30 Unit | 30 Unit | 41.085.000 | 93.785.000 | 40.700.000 | Kab. Kendal, Semua Kecamatan, Semua Kel/Desa | PENDAPATAN ASLI DAERAH (PAD) | Memperkuat Infrastruktur Untuk Mendukung Pengembangan Ekonomi Dan Pelayanan Dasar | - | 400.000.000 | DINAS PERHUBUNGAN |
| 2 | 15 | 02 | 2.14 | | Penerbitan Izin Penyelenggaraan Angkutan Orang dalam Trayek Lintas Daerah Kabupaten/Kota dalam 1 (Satu) Daerah Kabupaten/Kota | Jumlah aplikasi penerbitan rekam online yang tersedia | 1 Unit | 1 Unit | - | - | - | | | Memperkuat Infrastruktur Untuk Mendukung Pengembangan Ekonomi Dan Pelayanan Dasar | - | 50.000.000 | DINAS PERHUBUNGAN |
| 2 | 15 | 02 | 2.14 | 0003 | Fasilitasi Pemenuhan Persyaratan Perolehan Izin Penyelenggaraan Angkutan Orang dalam Trayek Kewenangan Kabupaten/Kota dalam Sistem Pelayanan Perizinan Berusaha Terintegrasi Secara Elektronik | | | | | | | | | | | | |

| Kode | Urusan / Bidang Urusan / Program / Kegiatan / Sub Kegiatan | Indikator Program / Kegiatan / Sub Kegiatan | Capaian Kinerja Dan Kerangka Pendanaan | | | | | | | | Kelompok Sasaran | Prakiraan Maju Rencana Tahun 2025 | | Perangkat Daerah Penanggung Jawab | | | | |
|---|---|--|---|---|---|--|---------------------|----------------------------------|------------------------------|---|------------------|--|--|---|-------------------|-------------|----------------------------------|-------------------|
| | | | Target 2024 | | Pagu Indikatif (Rp) | | | Lokasi | Sumber Dana | Prioritas | | Target | Pagu Indikatif (Rp) | | | | | |
| | | | Sebelum | Sesudah | RKPD 2024 | APBD 2024 | RKPD Perubahan 2024 | | | Nasional | | | | | Daerah | | | |
| | | Jumlah Laporan Pemenuhan Persyaratan Perolehan Izin Penyelenggaraan Angkutan Orang dalam Trayek Kewenangan Kabupaten/Kota dalam Sistem Pelayanan Perizinan Berusaha Terintegrasi Secara Elektronik | 1 Unit | 1 Unit | - | - | - | Kab. Kendal, Kendal, Tunggulrejo | PENDAPATAN ASLI DAERAH (PAD) | Memperkuat Infrastruktur Untuk Mendukung Pengembangan Ekonomi Dan Pelayanan Dasar | - | | 50.000.000 | DINAS PERHUBUNGAN | | | | |
| 2 | 15 | 03 | PROGRAM PENGELOLAAN PELAYARAN | Persentase pemenuhan pelabuhan sesuai standar | 100.00 % | 100.00 % | 482.980.000 | 652.972.000 | 671.669.944 | | | | 1.500.000.000 | | | | | |
| 2 | 15 | 03 | 2.01 | Penerbitan Izin Usaha Angkutan Laut bagi Badan Usaha yang Berdomisili dalam Daerah Kabupaten/Kota dan Beroperasi pada Lintas Pelabuhan di Daerah Kabupaten/Kota | Jumlah koordinasi dan sinkronisasi pengawasan angkutan laut pelayaran kewenangan kabupaten | 6 Kali | 6 Kali | - | - | - | | | 150.000.000 | DINAS PERHUBUNGAN | | | | |
| 2 | 15 | 03 | 2.01 | 0002 | Koordinasi dan Sinkronisasi Pengawasan Pelaksanaan Izin Usaha Angkutan Laut Kewenangan Kabupaten/Kota | Jumlah Laporan Koordinasi dan Sinkronisasi Pengawasan Pelaksanaan Izin Usaha Angkutan Laut Kewenangan Kabupaten/Kota | 6 Laporan | 6 Laporan | - | - | - | Kab. Kendal, Kaliwungu, Mororejo, Kab. Kendal, Cepiring, Korowelanganyar, Kab. Kendal, Kendal, Bandengan | PENDAPATAN ASLI DAERAH (PAD) | Memperkuat Infrastruktur Untuk Mendukung Pengembangan Ekonomi Dan Pelayanan Dasar | - | | 150.000.000 | DINAS PERHUBUNGAN |
| 2 | 15 | 03 | 2.12 | Pembangunan, Penerbitan Izin Pembangunan dan Pengoperasian Pelabuhan Pengumpan Lokal | Capaian pemenuhan pelabuhan sesuai standar | 100 Persen | 100 Persen | 482.980.000 | 652.972.000 | 652.972.000 | | | masyarakat | 1.350.000.000 | DINAS PERHUBUNGAN | | | |
| 2 | 15 | 03 | 2.12 | 0001 | Fasilitasi Pemenuhan Persyaratan Perizinan Pembangunan dan Pengoperasian Pelabuhan Pengumpan Lokal | Jumlah Dokumen Pemenuhan Persyaratan Perizinan Pembangunan dan Pengoperasian Pelabuhan Pengumpan Lokal | 1 Dokumen | 1 Dokumen | 123.750.000 | 348.950.000 | 367.647.944 | Kab. Kendal, Kaliwungu, Mororejo | PENDAPATAN ASLI DAERAH (PAD) Pajak Daerah Dana Transfer Khusus-Dana Alokasi Khusus Fisik | Memperkuat Infrastruktur Untuk Mendukung Pengembangan Ekonomi Dan Pelayanan Dasar | - | | 500.000.000 | DINAS PERHUBUNGAN |
| 2 | 15 | 03 | 2.12 | 0003 | Pengoperasian dan Pemeliharaan Pelabuhan Pengumpan Lokal | Jumlah Pelabuhan Pengumpan Lokal yang Beroperasi dan Terpelihara | 4500 Unit | 4500 Unit | 359.230.000 | 304.022.000 | 304.022.000 | Kab. Kendal, Kaliwungu, Mororejo | PENDAPATAN ASLI DAERAH (PAD) | Memperkuat Infrastruktur Untuk Mendukung Pengembangan Ekonomi Dan Pelayanan Dasar | - | | 700.000.000 | DINAS PERHUBUNGAN |
| 2 | 15 | 03 | 2.12 | 0004 | Pengawasan Pengoperasian Pelabuhan Pengumpan Lokal | Jumlah Laporan Pengawasan Pengoperasian Pelabuhan Pengumpan Lokal | 24 Laporan | 24 Laporan | - | - | - | Kab. Kendal, Kaliwungu, Mororejo | PENDAPATAN ASLI DAERAH (PAD) | Memperkuat Infrastruktur Untuk Mendukung Pengembangan Ekonomi Dan Pelayanan Dasar | - | | 150.000.000 | DINAS PERHUBUNGAN |
| DINAS KOMUNIKASI DAN INFORMATIKA | | | | | | | | 17.346.420.695 | 19.943.490.679 | 18.570.843.625 | | | 24.264.690.150 | | | | | |
| 2 | URUSAN PEMERINTAHAN WAJIB YANG TIDAK BERKAITAN DENGAN PELAYANAN DASAR | | | | | | | 17.346.420.695 | 19.943.490.679 | 18.570.843.625 | | | 24.264.690.150 | | | | | |
| 2 | 16 | URUSAN PEMERINTAHAN BIDANG KOMUNIKASI DAN INFORMATIKA | | | | | | | 16.152.005.695 | 18.850.060.679 | 17.441.963.625 | | | 22.584.665.150 | | | | |
| 2 | 16 | 01 | PROGRAM PENUNJANG URUSAN PEMERINTAHAN DAERAH KABUPATEN/KOTA | Persentase ketercapaian penunjang urusan Perangkat Daerah | 100 % | 100 % | 7.174.011.095 | 9.483.255.079 | 8.769.549.625 | | | 8.291.998.150 | | | | | | |
| 2 | 16 | 01 | 2.01 | Perencanaan, Penganggaran, dan Evaluasi Kinerja Perangkat Daerah | Persentase tersusunnya dokumen perencanaan, penganggaran & laporan evaluasi kinerja Dinas Kominfo tepat waktu | 100 % | 100 % | 116.095.000 | 81.750.000 | 81.750.000 | | | 225.000.000 | DINAS KOMUNIKASI DAN INFORMATIKA | | | | |
| 2 | 16 | 01 | 2.01 | 0001 | Penyusunan Dokumen Perencanaan Perangkat Daerah | Jumlah Dokumen Perencanaan Perangkat Daerah | 9 Dokumen | 9 Dokumen | 69.980.000 | 55.250.000 | 37.190.000 | Kab. Kendal, Semua Kecamatan, Semua Kel/Desa | Dana Transfer Umum-Dana Bagi Hasil | - | | 100.000.000 | DINAS KOMUNIKASI DAN INFORMATIKA | |
| 2 | 16 | 01 | 2.01 | 0006 | Koordinasi dan Penyusunan Laporan Capaian Kinerja dan Ikhtisar Realisasi Kinerja SKPD | Jumlah Laporan Capaian Kinerja dan Ikhtisar Realisasi Kinerja SKPD dan Laporan Hasil Koordinasi Penyusunan Laporan Capaian Kinerja dan Ikhtisar Realisasi Kinerja SKPD | 5 Laporan | 5 Laporan | 23.230.000 | 20.000.000 | 12.120.000 | Kab. Kendal, Semua Kecamatan, Semua Kel/Desa | Dana Transfer Umum-Dana Bagi Hasil | - | | 100.000.000 | DINAS KOMUNIKASI DAN INFORMATIKA | |
| 2 | 16 | 01 | 2.01 | 0007 | Evaluasi Kinerja Perangkat Daerah | Jumlah Laporan Evaluasi Kinerja Perangkat Daerah | 16 Laporan | 16 Laporan | 22.885.000 | 6.500.000 | 3.770.000 | Kab. Kendal, Semua Kecamatan, Semua Kel/Desa | Dana Transfer Umum-Dana Bagi Hasil | - | | 25.000.000 | DINAS KOMUNIKASI DAN INFORMATIKA | |
| 2 | 16 | 01 | 2.02 | Administrasi Keuangan Perangkat Daerah | Persentase pengelolaan administrasi dan laporan keuangan Dinas Kominfo Persentase pengelolaan administrasi keuangan dan pertanggung jawaban keuangan Dinas Kominfo sesuai peraturan perundang-undangan yang berlaku | 100 % | 100 % | 4.895.339.515 | 5.969.876.719 | 5.969.876.719 | | | 5.553.948.150 | DINAS KOMUNIKASI DAN INFORMATIKA | | | | |
| 2 | 16 | 01 | 2.02 | 0001 | Penyediaan Gaji dan Tunjangan ASN | | | | | | | | | | | | | |

| Kode | Urusan / Bidang Urusan / Program / Kegiatan / Sub Kegiatan | Indikator Program / Kegiatan / Sub Kegiatan | Capaian Kinerja Dan Kerangka Pendanaan | | | | | | | | | Kelompok Sasaran | Prakiraan Maju Rencana Tahun 2025 | | Perangkat Daerah Penanggung Jawab | | |
|------|--|--|--|----------------|---|---------------|---------------------|--|---|-----------|--------|------------------|-----------------------------------|----------------------------------|-----------------------------------|--|--|
| | | | Target 2024 | | Pagu Indikatif (Rp) | | | Lokasi | Sumber Dana | Prioritas | | | Target | Pagu Indikatif (Rp) | | | |
| | | | Sebelum | Sesudah | RKPD 2024 | APBD 2024 | RKPD Perubahan 2024 | | | Nasional | Daerah | | | | | | |
| | | Jumlah Orang yang Menerima Gaji dan Tunjangan ASN | 35 Orang/bulan | 35 Orang/bulan | 4.550.339.515 | 5.949.701.719 | 5.149.701.719 | Kab. Kendal, Semua Kecamatan, Semua Kel/Desa | PENDAPATAN ASLI DAERAH (PAD) Dana Transfer Umum-Dana Alokasi Umum | - | - | | 5.208.948.150 | DINAS KOMUNIKASI DAN INFORMATIKA | | | |
| 2 | 16 | 01 | 2.02 | 0002 | Penyediaan Administrasi Pelaksanaan Tugas ASN | | | | | | | | | | | | |
| | | Jumlah Dokumen Hasil Penyediaan Administrasi Pelaksanaan Tugas ASN | 12 Dokumen | 12 Dokumen | 300.000.000 | - | - | Kab. Kendal, Semua Kecamatan, Semua Kel/Desa | Dana Transfer Umum-Dana Bagi Hasil | - | - | | 300.000.000 | DINAS KOMUNIKASI DAN INFORMATIKA | | | |
| 2 | 16 | 01 | 2.02 | 0005 | Koordinasi dan Penyusunan Laporan Keuangan Akhir Tahun SKPD | | | | | | | | | | | | |
| | | Jumlah Laporan Keuangan Akhir Tahun SKPD dan Laporan Hasil Koordinasi Penyusunan Laporan Keuangan Akhir Tahun SKPD | 1 Laporan | 1 Laporan | 15.000.000 | 6.725.000 | 6.725.000 | Kab. Kendal, Semua Kecamatan, Semua Kel/Desa | Dana Transfer Umum-Dana Bagi Hasil | - | - | | 15.000.000 | DINAS KOMUNIKASI DAN INFORMATIKA | | | |
| 2 | 16 | 01 | 2.02 | 0007 | Koordinasi dan Penyusunan Laporan Keuangan Bulanan/ Triwulanan/ Semesteran SKPD | | | | | | | | | | | | |
| | | Jumlah Laporan Keuangan Bulanan/ Triwulanan/ Semesteran SKPD dan Laporan Koordinasi Penyusunan Laporan Keuangan Bulanan/Triwulanan/Semesteran SKPD | 2 Laporan | 2 Laporan | 15.000.000 | 6.725.000 | 6.725.000 | Kab. Kendal, Semua Kecamatan, Semua Kel/Desa | Dana Transfer Umum-Dana Bagi Hasil | - | - | | 15.000.000 | DINAS KOMUNIKASI DAN INFORMATIKA | | | |
| 2 | 16 | 01 | 2.02 | 0008 | Penyusunan Pelaporan dan Analisis Prognosis Realisasi Anggaran | | | | | | | | | | | | |
| | | Jumlah Dokumen Pelaporan dan Analisis Prognosis Realisasi Anggaran | 1 Dokumen | 1 Dokumen | 15.000.000 | 6.725.000 | 3.995.000 | Kab. Kendal, Semua Kecamatan, Semua Kel/Desa | Dana Transfer Umum-Dana Bagi Hasil | - | - | | 15.000.000 | DINAS KOMUNIKASI DAN INFORMATIKA | | | |
| 2 | 16 | 01 | 2.03 | | Administrasi Barang Milik Daerah pada Perangkat Daerah | | | | | | | | | | | | |
| | | Persentase pengelolaan administrasi barang milik Dinas Kominfo | 100 % | 100 % | 15.000.000 | - | - | | | - | - | | 31.750.000 | DINAS KOMUNIKASI DAN INFORMATIKA | | | |
| 2 | 16 | 01 | 2.03 | 0006 | Penatausahaan Barang Milik Daerah pada SKPD | | | | | | | | | | | | |
| | | Jumlah Laporan Penatausahaan Barang Milik Daerah pada SKPD | 4 Laporan | 4 Laporan | 15.000.000 | - | - | Kab. Kendal, Semua Kecamatan, Semua Kel/Desa | Dana Transfer Umum-Dana Bagi Hasil | - | - | | 31.750.000 | DINAS KOMUNIKASI DAN INFORMATIKA | | | |
| 2 | 16 | 01 | 2.04 | | Administrasi Pendapatan Daerah Kewenangan Perangkat Daerah | | | | | | | | | | | | |
| | | Persentase capaian target pendapatan daerah yang menjadi kewenangan Dinas Kominfo | 100 % | 100 % | 75.000.000 | - | - | | | - | - | | 75.000.000 | DINAS KOMUNIKASI DAN INFORMATIKA | | | |
| 2 | 16 | 01 | 2.04 | 0005 | Pengolahan Data Retribusi Daerah | | | | | | | | | | | | |
| | | Jumlah Laporan Hasil Pengolahan, Pemeliharaan, dan Pelaporan Data Retribusi Daerah | 278 Laporan | 278 Laporan | 75.000.000 | - | - | Kab. Kendal, Semua Kecamatan, Semua Kel/Desa | Dana Transfer Umum-Dana Bagi Hasil | - | - | | 75.000.000 | DINAS KOMUNIKASI DAN INFORMATIKA | | | |
| 2 | 16 | 01 | 2.05 | | Administrasi Kepegawaian Perangkat Daerah | | | | | | | | | | | | |
| | | Persentase peningkatan disiplin aparatur Dinas Kominfo dalam berpakaian dinas | 100 % | 100 % | 185.587.220 | 250.000.000 | 250.000.000 | | | - | - | | 327.500.000 | DINAS KOMUNIKASI DAN INFORMATIKA | | | |
| 2 | 16 | 01 | 2.05 | 0002 | Pengadaan Pakaian Dinas beserta Atribut Kelengkapannya | | | | | | | | | | | | |
| | | Jumlah Paket Pakaian Dinas beserta Atribut Kelengkapan | 35 Paket | 35 Paket | 525.000 | - | - | Kab. Kendal, Semua Kecamatan, Semua Kel/Desa | Dana Transfer Umum-Dana Bagi Hasil | - | - | | 27.500.000 | DINAS KOMUNIKASI DAN INFORMATIKA | | | |
| 2 | 16 | 01 | 2.05 | 0009 | Pendidikan dan Pelatihan Pegawai Berdasarkan Tugas dan Fungsi | | | | | | | | | | | | |
| | | Jumlah Pegawai Berdasarkan Tugas dan Fungsi yang Mengikuti Pendidikan dan Pelatihan | 6 Orang | 6 Orang | - | - | - | Kab. Kendal, Semua Kecamatan, Semua Kel/Desa | Dana Transfer Umum-Dana Bagi Hasil | - | - | | 100.000.000 | DINAS KOMUNIKASI DAN INFORMATIKA | | | |
| 2 | 16 | 01 | 2.05 | 0010 | Sosialisasi Peraturan Perundang-Undangan | | | | | | | | | | | | |
| | | Jumlah Orang yang Mengikuti Sosialisasi Peraturan Perundang-Undangan | 40 Orang | 40 Orang | 185.062.220 | 250.000.000 | 347.802.546 | Kab. Kendal, Semua Kecamatan, Semua Kel/Desa | DBH Cukai Hasil Tembakau (CHT) | - | - | | 200.000.000 | DINAS KOMUNIKASI DAN INFORMATIKA | | | |
| 2 | 16 | 01 | 2.06 | | Administrasi Umum Perangkat Daerah | | | | | | | | | | | | |
| | | Persentase layanan administrasi umum internal Dinas Kominfo | 100 % | 100 % | 877.400.000 | 1.646.549.000 | 1.646.549.000 | | | - | - | | 939.800.000 | DINAS KOMUNIKASI DAN INFORMATIKA | | | |
| 2 | 16 | 01 | 2.06 | 0001 | Penyediaan Komponen Instalasi Listrik/Penerangan Bangunan Kantor | | | | | | | | | | | | |
| | | Jumlah Paket Komponen Instalasi Listrik/Penerangan Bangunan Kantor yang Disediakan | 15 Paket | 15 Paket | 15.000.000 | 15.000.000 | 15.000.000 | Kab. Kendal, Semua Kecamatan, Semua Kel/Desa | Dana Transfer Umum-Dana Bagi Hasil | - | - | | 15.000.000 | DINAS KOMUNIKASI DAN INFORMATIKA | | | |
| 2 | 16 | 01 | 2.06 | 0002 | Penyediaan Peralatan dan Perlengkapan Kantor | | | | | | | | | | | | |
| | | Jumlah Paket Peralatan dan Perlengkapan Kantor yang Disediakan | 12 Paket | 12 Paket | 75.000.000 | 101.415.000 | 101.415.000 | Kab. Kendal, Semua Kecamatan, Semua Kel/Desa | Dana Transfer Umum-Dana Bagi Hasil | - | - | | 75.000.000 | DINAS KOMUNIKASI DAN INFORMATIKA | | | |
| 2 | 16 | 01 | 2.06 | 0003 | Penyediaan Peralatan Rumah Tangga | | | | | | | | | | | | |
| | | Jumlah Paket Peralatan Rumah Tangga yang Disediakan | 16 Paket | 16 Paket | 20.000.000 | 20.000.000 | 20.000.000 | Kab. Kendal, Semua Kecamatan, Semua Kel/Desa | Dana Transfer Umum-Dana Bagi Hasil | - | - | | 20.000.000 | DINAS KOMUNIKASI DAN INFORMATIKA | | | |
| 2 | 16 | 01 | 2.06 | 0004 | Penyediaan Bahan Logistik Kantor | | | | | | | | | | | | |
| | | Jumlah Paket Bahan Logistik Kantor yang Disediakan | 12 Paket | 12 Paket | 75.000.000 | 6.100.000 | 14.150.000 | Kab. Kendal, Semua Kecamatan, Semua Kel/Desa | Dana Transfer Umum-Dana Bagi Hasil | - | - | | 75.000.000 | DINAS KOMUNIKASI DAN INFORMATIKA | | | |

| Kode | Urusan / Bidang Urusan / Program / Kegiatan / Sub Kegiatan | Indikator Program / Kegiatan / Sub Kegiatan | Capaian Kinerja Dan Kerangka Pendanaan | | | | | | | | | Kelompok Sasaran | Prakiraan Maju Rencana Tahun 2025 | | Perangkat Daerah Penanggung Jawab | | | |
|------|--|---|--|---------|--|---|--------------------------------------|--------------------------------------|---------------|---------------|---------------|--|------------------------------------|---------------------|--|---------------|---------------|----------------------------------|
| | | | Target 2024 | | Pagu Indikatif (Rp) | | | Lokasi | Sumber Dana | Prioritas | | | Target | Pagu Indikatif (Rp) | | | | |
| | | | Sebelum | Sesudah | RKPD 2024 | APBD 2024 | RKPD Perubahan 2024 | | | Nasional | Daerah | | | | | | | |
| 2 | 16 | 02 | | | PROGRAM PENGELOLAAN INFORMASI DAN KOMUNIKASI PUBLIK | Tingkat kepuasan masyarakat terhadap akses dan kualitas konten informasi publik terkait kebijakan dan program prioritas pemerintah (kumulatif) | 72 Score | 72 Score | 3.881.100.000 | 4.104.942.000 | 4.005.780.000 | | | | | 5.012.667.000 | | |
| 2 | 16 | 02 | 2.01 | | Pengelolaan Informasi dan Komunikasi Publik Pemerintah Daerah Kabupaten/Kota | Persentase diseminasi dan layanan informasi publik yang dilaksanakan sesuai strategi komunikasi (STRAKOM) dan SOP yang telah ditetapkan Persentase Informasi Publik yang disediakan dan diumumkan di web oleh Perangkat Daerah Persentase komunitas masyarakat / mitra strategis pemerintah daerah kabupaten yang menyebarkan informasi dan kebijakan pemerintah dan pemerintah kabupaten Persentase konten informasi terkait program dan kebijakan pemerintah dan pemerintah kabupaten sesuai dengan strategi komunikasi (STRAKOM) Persentase Masyarakat yang menjadi sasaran penyebaran informasi publik mengetahui kebijakan dan program prioritas Pemerintah Daerah | 56 % 63 % 65 % 67 % 78 % | 56 % 63 % 65 % 67 % 78 % | 3.881.100.000 | 4.104.942.000 | 4.104.942.000 | | | - | Peningkatan tata kelola pemerintahan yang efektif, efisien, akuntabel dan melayani | | 5.012.667.000 | DINAS KOMUNIKASI DAN INFORMATIKA |
| 2 | 16 | 02 | 2.01 | 0002 | Monitoring Opini dan Aspirasi Publik | Jumlah Dokumen Hasil Monitoring Opini dan Aspirasi Publik | 13 Dokumen | 13 Dokumen | 390.760.000 | 311.860.000 | 261.860.000 | Kab. Kendal, Semua Kecamatan, Semua Kel/Desa | Dana Transfer Umum-Dana Bagi Hasil | - | Peningkatan tata kelola pemerintahan yang efektif, efisien, akuntabel dan melayani | | 840.760.000 | DINAS KOMUNIKASI DAN INFORMATIKA |
| 2 | 16 | 02 | 2.01 | 0003 | Monitoring Informasi dan Penetapan Agenda Prioritas Komunikasi Pemerintah Daerah | Jumlah Dokumen Hasil Monitoring Informasi dan Penetapan Agenda Prioritas Komunikasi Pemerintah Daerah | 1 Dokumen | 1 Dokumen | 50.000.000 | 45.800.000 | 45.800.000 | Kab. Kendal, Semua Kecamatan, Semua Kel/Desa | Dana Transfer Umum-Dana Bagi Hasil | - | Peningkatan tata kelola pemerintahan yang efektif, efisien, akuntabel dan melayani | | 80.000.000 | DINAS KOMUNIKASI DAN INFORMATIKA |
| 2 | 16 | 02 | 2.01 | 0004 | Pengelolaan Konten dan Perencanaan Media Komunikasi Publik | Jumlah Dokumen Hasil Pengelolaan Konten dan Perencanaan Media Komunikasi Publik | 405 Dokumen | 405 Dokumen | 171.260.000 | 131.700.000 | 142.300.000 | Kab. Kendal, Semua Kecamatan, Semua Kel/Desa | Dana Transfer Umum-Dana Bagi Hasil | - | | | 180.000.000 | DINAS KOMUNIKASI DAN INFORMATIKA |
| 2 | 16 | 02 | 2.01 | 0005 | Pengelolaan Media Komunikasi Publik | Jumlah Dokumen Hasil Pelaksanaan Pengelolaan Media Komunikasi Publik | 180 Dokumen | 180 Dokumen | 794.377.000 | 835.339.000 | 843.189.000 | Kab. Kendal, Semua Kecamatan, Semua Kel/Desa | Dana Transfer Umum-Dana Bagi Hasil | - | Peningkatan tata kelola pemerintahan yang efektif, efisien, akuntabel dan melayani | | 895.730.000 | DINAS KOMUNIKASI DAN INFORMATIKA |
| 2 | 16 | 02 | 2.01 | 0006 | Pelayanan Informasi Publik | Jumlah Dokumen Hasil Pelayanan Informasi Publik | 455 Dokumen | 455 Dokumen | 402.473.000 | 474.268.000 | 411.868.000 | Kab. Kendal, Semua Kecamatan, Semua Kel/Desa | Dana Transfer Umum-Dana Bagi Hasil | - | Peningkatan tata kelola pemerintahan yang efektif, efisien, akuntabel dan melayani | | 465.791.000 | DINAS KOMUNIKASI DAN INFORMATIKA |
| 2 | 16 | 02 | 2.01 | 0007 | Layanan Hubungan Media | Jumlah Layanan Hubungan Media | 79 Layanan | 79 Layanan | 1.189.310.000 | 1.900.000.000 | 1.900.000.000 | Kab. Kendal, Semua Kecamatan, Semua Kel/Desa | Dana Transfer Umum-Dana Bagi Hasil | - | Peningkatan tata kelola pemerintahan yang efektif, efisien, akuntabel dan melayani | | 1.550.000.000 | DINAS KOMUNIKASI DAN INFORMATIKA |
| 2 | 16 | 02 | 2.01 | 0008 | Kemitraan dengan Pemangku Kepentingan | Jumlah Dokumen Kemitraan dengan Pemangku Kepentingan | 2 Dokumen | 2 Dokumen | 47.000.000 | 105.172.000 | 99.960.000 | Kab. Kendal, Semua Kecamatan, Semua Kel/Desa | Dana Transfer Umum-Dana Bagi Hasil | - | Peningkatan tata kelola pemerintahan yang efektif, efisien, akuntabel dan melayani | | 74.466.000 | DINAS KOMUNIKASI DAN INFORMATIKA |
| 2 | 16 | 02 | 2.01 | 0010 | Penguatan Kapasitas Sumber Daya Komunikasi Publik | | | | | | | | | | | | | |

| Kode | Urusan / Bidang Urusan / Program / Kegiatan / Sub Kegiatan | Indikator Program / Kegiatan / Sub Kegiatan | Capaian Kinerja Dan Kerangka Pendanaan | | | | | | | | Kelompok Sasaran | Prakiraan Maju Rencana Tahun 2025 | | Perangkat Daerah Penanggung Jawab | |
|------|--|---|--|-------------|--|--|----------------------------------|--|--|---------------|--|-----------------------------------|--|-----------------------------------|----------------------------------|
| | | | Target 2024 | | Pagu Indikatif (Rp) | | | Lokasi | Sumber Dana | Prioritas | | Target | Pagu Indikatif (Rp) | | |
| | | | Sebelum | Sesudah | RKPD 2024 | APBD 2024 | RKPD Perubahan 2024 | | | Nasional | | | | | Daerah |
| | | Jumlah Sumber Daya Komunikasi Publik yang Meningkatkan Kapasitasnya | 60 Orang | 60 Orang | 25.000.000 | 15.225.000 | 15.225.000 | Kab. Kendal, Semua Kecamatan, Semua Kel/Desa | Dana Transfer Umum-Dana Bagi Hasil | - | Peningkatan tata kelola pemerintahan yang efektif, efisien, akuntabel dan melayani | | 30.000.000 | DINAS KOMUNIKASI DAN INFORMATIKA | |
| 2 | 16 | 02 | 2.01 | 0013 | Penyediaan/Pengadaan Sarana dan Prasarana Pendukung Informasi dan Komunikasi Publik Pemerintah Daerah Kabupaten/Kota | | | | | | | | | | |
| | | Jumlah Sarana dan Prasarana Pendukung Informasi dan Komunikasi Publik Pemerintah Daerah Kabupaten/Kota | 6 Unit | 6 Unit | 810.920.000 | 285.578.000 | 285.578.000 | Kab. Kendal, Semua Kecamatan, Semua Kel/Desa | Dana Transfer Umum-Dana Bagi Hasil | - | Peningkatan tata kelola pemerintahan yang efektif, efisien, akuntabel dan melayani | | 895.920.000 | DINAS KOMUNIKASI DAN INFORMATIKA | |
| 2 | 16 | 03 | | | PROGRAM PENGELOLAAN APLIKASI INFORMATIKA | Persentase layanan publik yang diselenggarakan secara online dan terintegrasi Persentase Perangkat daerah yang terhubung dengan akses internet yang disediakan oleh Dinas Kominfo | 24,29 65 % % | 24,29 65 % % | 5.096.894.600 | 5.261.863.600 | 4.666.634.000 | | | 9.280.000.000 | |
| 2 | 16 | 03 | 2.01 | | Pengelolaan Nama Domain yang Telah Ditetapkan oleh Pemerintah Pusat dan Sub Domain di Lingkup Pemerintah Daerah Kabupaten/Kota | Persentase kegiatan (event) perangkat daerah dan pelayanan publik pada pemerintah daerah yang dimanfaatkan secara daring dengan memanfaatkan domain Instansi Penyelenggara Negara sesuai PM Kominfo 5/2015 Persentase perangkat daerah yang memiliki portal dan situs web yang sesuai standar Persentase perangkat daerah yang menggunakan akses internet yang berkualitas yang disediakan Dinas Kominfo Persentase perangkat daerah yang terkoneksi di Jaringan Intra Pemerintah atau menggunakan akses internet yang diamankan yang disediakan oleh Dinas Kominfo | 100 % 24 % 65 % 72,94 % | 100 % 24 % 65 % 72,94 % | 1.759.189.600 | 1.886.961.600 | 1.886.961.600 | | Peningkatan tata kelola pemerintahan yang efektif, efisien, akuntabel dan melayani | 4.600.000.000 | DINAS KOMUNIKASI DAN INFORMATIKA |
| 2 | 16 | 03 | 2.01 | 0002 | Penatalaksanaan dan Pengawasan Nama Domain dan Sub Domain dalam Penyelenggaraan Pemerintahan Daerah Kabupaten/Kota | | | | | | | | | | |
| | | Jumlah Dokumen Penatalaksanaan dan Pengawasan Nama Domain dan Sub Domain dalam Penyelenggaraan Pemerintahan Daerah Kabupaten/Kota | 525 Dokumen | 525 Dokumen | 100.000.000 | 70.072.000 | 48.967.000 | Kab. Kendal, Semua Kecamatan, Semua Kel/Desa | Dana Transfer Umum-Dana Bagi Hasil | - | Peningkatan tata kelola pemerintahan yang efektif, efisien, akuntabel dan melayani | | 100.000.000 | DINAS KOMUNIKASI DAN INFORMATIKA | |
| 2 | 16 | 03 | 2.01 | 0003 | Penyelenggaraan Sistem Jaringan Intra Pemerintah Daerah | | | | | | | | | | |
| | | Jumlah Sistem Jaringan Intra Pemerintah Daerah | 161 Unit | 161 Unit | 1.659.189.600 | 1.816.889.600 | 1.471.760.000 | Kab. Kendal, Semua Kecamatan, Semua Kel/Desa | Dana Transfer Umum-Dana Bagi Hasil Bantuan Keuangan Khusus dari Pemerintah Provinsi | - | | | 4.500.000.000 | DINAS KOMUNIKASI DAN INFORMATIKA | |

| Kode | Urusan / Bidang Urusan / Program / Kegiatan / Sub Kegiatan | Indikator Program / Kegiatan / Sub Kegiatan | Capaian Kinerja Dan Kerangka Pendanaan | | | | | | | | | Kelompok Sasaran | Prakiraan Maju Rencana Tahun 2025 | | Perangkat Daerah Penanggung Jawab | | |
|------|--|---|--|--|---|---|--|---------------|---------------|---------------|---------------|--|------------------------------------|---------------------|-----------------------------------|---------------|----------------------------------|
| | | | Target 2024 | | Pagu Indikatif (Rp) | | | Lokasi | Sumber Dana | Prioritas | | | Target | Pagu Indikatif (Rp) | | | |
| | | | Sebelum | Sesudah | RKPD 2024 | APBD 2024 | RKPD Perubahan 2024 | | | Nasional | Daerah | | | | | | |
| 2 | 16 | 03 | 2.02 | Pengelolaan E-government di Lingkup Pemerintah Daerah Kabupaten/Kota | Persentase ASN pengelola TIK yang tersertifikasi kompetensi dibawah pengelolaan Dinas Kominfo Persentase layanan publik dan layanan administrasi pemerintahan yang terintegrasi dengan sistem penghubung layanan pemerintah Persentase Layanan SPBE (layanan publik dan layanan administrasi pemerintahan) yang tercantum dalam dokumen proses bisnis yang telah diimplementasikan secara elektronik Persentase perangkat daerah yang menggunakan layanan pusat data pemerintah Persentase perangkat daerah yang mengimplementasikan inovasi yang mendukung smart city Persentase perangkat daerah yang mengimplemen tasikan layanan aplikasi umum dan aplikasi khusus yang ditetapkan sesuai dengan ketentuan peraturan perundangundangan Persentase perangkat daerah yang menyimpan data di pusat data pemerintah | 0,03 % 100 % 10,68 % 15 % 68,42 % 70,18 % | 0,03 % 100 % 10,68 % 15 % 68,42 % 70,18 % | 3.337.705.000 | 3.374.902.000 | 3.374.902.000 | | | - | - | - | 4.680.000.000 | DINAS KOMUNIKASI DAN INFORMATIKA |
| 2 | 16 | 03 | 2.02 | 0001 | Penatalaksanaan dan Pengawasan E-government dalam Penyelenggaraan Pemerintahan Daerah Kabupaten/Kota | Jumlah Dokumen Hasil Penatalaksanaan dan Pengawasan E-Government dalam Penyelenggaraan Pemerintahan Daerah Kabupaten/Kota | 2 Dokumen | 2 Dokumen | 124.500.000 | 179.819.500 | 128.479.500 | Kab. Kendal, Semua Kecamatan, Semua Kel/Desa | Dana Transfer Umum-Dana Bagi Hasil | - | - | 125.000.000 | DINAS KOMUNIKASI DAN INFORMATIKA |
| 2 | 16 | 03 | 2.02 | 0003 | Pengelolaan Pusat Data Pemerintahan Daerah | Jumlah Pusat Data Pemerintahan Daerah yang Dikelola | 1 Unit | 1 Unit | 200.000.000 | 200.000.000 | 200.000.000 | Kab. Kendal, Semua Kecamatan, Semua Kel/Desa | Dana Transfer Umum-Dana Bagi Hasil | - | - | 1.600.000.000 | DINAS KOMUNIKASI DAN INFORMATIKA |
| 2 | 16 | 03 | 2.02 | 0004 | Penyelenggaraan Sistem Komunikasi Intra Pemerintah Daerah | Jumlah Dokumen Hasil Penyelenggaraan Sistem Komunikasi Intra Pemerintah Daerah | 4 Dokumen | 4 Dokumen | 2.372.950.000 | 2.225.827.500 | 2.082.427.500 | Kab. Kendal, Semua Kecamatan, Semua Kel/Desa | Dana Transfer Umum-Dana Bagi Hasil | - | - | 2.300.000.000 | DINAS KOMUNIKASI DAN INFORMATIKA |
| 2 | 16 | 03 | 2.02 | 0007 | Pengembangan Aplikasi dan Proses Bisnis Pemerintahan Berbasis Elektronik | Jumlah Aplikasi dan Proses Bisnis Pemerintahan Berbasis Elektronik yang Dikembangkan | 2 Unit | 2 Unit | 507.455.000 | 559.455.000 | 525.200.000 | Kab. Kendal, Semua Kecamatan, Semua Kel/Desa | Dana Transfer Umum-Dana Bagi Hasil | - | - | 515.000.000 | DINAS KOMUNIKASI DAN INFORMATIKA |
| 2 | 16 | 03 | 2.02 | 0009 | Pengembangan dan Pengelolaan Ekosistem Kabupaten/Kota Cerdas dan Kota Cerdas | Jumlah Dokumen Program Inovasi yang Diimplementasikan Sesuai dengan Masterplan Smart City | 90 Dokumen | 90 Dokumen | 76.500.000 | 20.190.000 | 20.190.000 | Kab. Kendal, Semua Kecamatan, Semua Kel/Desa | Dana Transfer Umum-Dana Bagi Hasil | - | - | 80.000.000 | DINAS KOMUNIKASI DAN INFORMATIKA |
| 2 | 16 | 03 | 2.02 | 0010 | Pengembangan dan Pengelolaan Sumber Daya Teknologi Informasi dan Komunikasi Pemerintah Daerah | Jumlah Dokumen Pelaksanaan Pengembangan dan Pengelolaan Sumber Daya Teknologi Informasi dan Komunikasi Pemerintah Daerah | 3 Dokumen | 3 Dokumen | 56.300.000 | 189.610.000 | 189.610.000 | Kab. Kendal, Semua Kecamatan, Semua Kel/Desa | Dana Transfer Umum-Dana Bagi Hasil | - | - | 60.000.000 | DINAS KOMUNIKASI DAN INFORMATIKA |
| 2 | 20 | | | | URUSAN PEMERINTAHAN BIDANG STATISTIK | | | | 298.415.000 | 318.530.000 | 358.530.000 | | | | 582.695.000 | | |
| 2 | 20 | 02 | | | PROGRAM PENYELENGGARAAN STATISTIK SEKTORAL | Prosentase ketersediaan data dan informasi statistik sektoral yang dirilis/ diunggah Perangkat Daerah ke portal data kendal | 100 % | 100 % | 298.415.000 | 318.530.000 | 358.530.000 | | | | 582.695.000 | | |

| Kode | Urusan / Bidang Urusan / Program / Kegiatan / Sub Kegiatan | Indikator Program / Kegiatan / Sub Kegiatan | Capaian Kinerja Dan Kerangka Pendanaan | | | | | | | | | Kelompok Sasaran | Prakiraan Maju Rencana Tahun 2025 | | Perangkat Daerah Penanggung Jawab | | | |
|------|--|---|--|---|--|---|-------------------------------|------------------------|----------------------|----------------------|-------------|--|------------------------------------|--|--|----------------------|----------------------------------|----------------------------------|
| | | | Target 2024 | | Pagu Indikatif (Rp) | | | Lokasi | Sumber Dana | Prioritas | | | Target | Pagu Indikatif (Rp) | | | | |
| | | | Sebelum | Sesudah | RKPD 2024 | APBD 2024 | RKPD Perubahan 2024 | | | Nasional | Daerah | | | | | | | |
| 2 | 20 | 02 | 2.01 | Penyelenggaraan Statistik Sektoral di Lingkup Daerah Kabupaten/Kota | Persentase data yang dapat berbagi pakai Persentase kelengkapan metadata indikator statistik sektoral Persentase kelengkapan metadata kegiatan statistik sektoral Persentase kelengkapan metadata variabel statistik sektoral Persentase organisasi perangkat daerah (Perangkat Daerah) yang menggunakan data statistik dalam melakukan evaluasi pembangunan daerah Persentase organisasi perangkat daerah (Perangkat Daerah) yang menggunakan data statistik dalam menyusun perencanaan pembangunan daerah Persentase perangkat daerah yang memperbaharui datanya sesuai siklus jenis data (sesuai Renstra Kominfo) | 100 % 70 % 80 % 95 % | 100 % 70 % 80 % 95 % | 298.415.000 | 318.530.000 | 318.530.000 | | | - | Peningkatan tata kelola pemerintahan yang efektif, efisien, akuntabel dan melayani | | 582.695.000 | DINAS KOMUNIKASI DAN INFORMATIKA | |
| 2 | 20 | 02 | 2.01 | 0001 | Koordinasi dan Sinkronisasi Pengumpulan, Pengolahan, Analisis dan Diseminasi Data Statistik Sektoral | Jumlah Dokumen Koordinasi dan Sinkronisasi Pengumpulan, Pengolahan, Analisis dan Diseminasi Data Statistik Sektoral | 4 Dokumen | 4 Dokumen | 236.665.000 | 286.490.000 | 326.490.000 | Kab. Kendal, Semua Kecamatan, Semua Kel/Desa | Dana Transfer Umum-Dana Bagi Hasil | - | Peningkatan tata kelola pemerintahan yang efektif, efisien, akuntabel dan melayani | | 520.945.000 | DINAS KOMUNIKASI DAN INFORMATIKA |
| 2 | 20 | 02 | 2.01 | 0003 | Membangun Metadata Statistik Sektoral | Jumlah Metadata Statistik Sektoral yang Dihimpun | 70 Dokumen | 70 Dokumen | 61.750.000 | 32.040.000 | 32.040.000 | Kab. Kendal, Semua Kecamatan, Semua Kel/Desa | Dana Transfer Umum-Dana Bagi Hasil | - | Peningkatan tata kelola pemerintahan yang efektif, efisien, akuntabel dan melayani | | 61.750.000 | DINAS KOMUNIKASI DAN INFORMATIKA |
| 2 | 21 | | | | URUSAN PEMERINTAHAN BIDANG PERSANDIAN | | | 896.000.000 | 774.900.000 | 770.350.000 | | | | | | 1.097.330.000 | | |
| 2 | 21 | 02 | | | PROGRAM PENYELENGGARAAN PERSANDIAN UNTUK PENGAMANAN INFORMASI | Prosentase sistem elektronik yang telah menerapkan prinsip system manajemen yang telah menerapkan prinsip-prinsip manajemen keamanan informasi (SMKI) dan atau aplikasi persandian | 60 % | 60 % | 896.000.000 | 774.900.000 | 770.350.000 | | | | | | 1.097.330.000 | |
| 2 | 21 | 02 | 2.01 | | Penyelenggaraan Persandian untuk Pengamanan Informasi Pemerintah Daerah Kabupaten/Kota | Persentase kegiatan strategis yang telah diamankan melalui kegiatan pengamanan Persentase layanan SPBE (layanan publik dan layanan administrasi pemerintahan) yang memanfaatkan sertifikat elektronik Persentase sistem elektronik/ aset informasi yang telah diaudit dengan resiko kategori rendah | 0,82 % 15 % 65 % | 0,82 % 15 % 65 % | 721.000.000 | 601.550.000 | 601.550.000 | | | - | Peningkatan tata kelola pemerintahan yang efektif, efisien, akuntabel dan melayani | | 922.330.000 | DINAS KOMUNIKASI DAN INFORMATIKA |
| 2 | 21 | 02 | 2.01 | 0003 | Pelaksanaan Keamanan Informasi Pemerintahan Daerah Kabupaten/Kota Berbasis Elektronik dan Non Elektronik | Jumlah Laporan Pelaksanaan Keamanan Informasi Pemerintahan Daerah Kabupaten/Kota Berbasis Elektronik dan Non Elektronik | 590 Laporan | 590 Laporan | 721.000.000 | 601.550.000 | 611.000.000 | Kab. Kendal, Semua Kecamatan, Semua Kel/Desa | Dana Transfer Umum-Dana Bagi Hasil | - | Peningkatan tata kelola pemerintahan yang efektif, efisien, akuntabel dan melayani | | 922.330.000 | DINAS KOMUNIKASI DAN INFORMATIKA |
| 2 | 21 | 02 | 2.02 | | Penetapan Pola Hubungan Komunikasi Sandi Antar Perangkat Daerah Kabupaten/Kota | Persentase titik yang diamankan dibanding dengan jumlah seluruh titik pada pemerintah daerah berdasarkan pola hubungan komunikasi sandi (PHKS) yang ditetapkan | 100 % | 100 % | 175.000.000 | 173.350.000 | 173.350.000 | | | - | Peningkatan tata kelola pemerintahan yang efektif, efisien, akuntabel dan melayani | | 175.000.000 | DINAS KOMUNIKASI DAN INFORMATIKA |
| 2 | 21 | 02 | 2.02 | 0001 | Operasionalisasi Jaring Komunikasi Sandi Pemerintah Daerah Kabupaten/Kota | Jumlah Perangkat Daerah yang Terhubung dalam Jaring Komunikasi Sandi | 57 Perangkat Daerah | 57 Perangkat Daerah | 175.000.000 | 173.350.000 | 159.350.000 | Kab. Kendal, Semua Kecamatan, Semua Kel/Desa | Dana Transfer Umum-Dana Bagi Hasil | - | Peningkatan tata kelola pemerintahan yang efektif, efisien, akuntabel dan melayani | | 175.000.000 | DINAS KOMUNIKASI DAN INFORMATIKA |
| | | | | | DINAS PENANAMAN MODAL DAN PELAYANAN TERPADU SATU PINTU | | | 6.801.576.329 | 7.440.056.253 | 7.605.956.533 | | | | | | 7.652.491.923 | | |
| 2 | | | | | URUSAN PEMERINTAHAN WAJIB YANG TIDAK BERKAITAN DENGAN PELAYANAN DASAR | | | 6.801.576.329 | 7.440.056.253 | 7.605.956.533 | | | | | | 7.652.491.923 | | |

| Kode | Urusan / Bidang Urusan / Program / Kegiatan / Sub Kegiatan | Indikator Program / Kegiatan / Sub Kegiatan | Capaian Kinerja Dan Kerangka Pendanaan | | | | | | | | | Kelompok Sasaran | Prakiraan Maju Rencana Tahun 2025 | | Perangkat Daerah Penanggung Jawab | | |
|------|--|---|---|---|---|--|---------------------|----------------|---------------|---------------|---------------|--|---|---------------------|-----------------------------------|--|--|
| | | | Target 2024 | | Pagu Indikatif (Rp) | | | Lokasi | Sumber Dana | Prioritas | | | Target | Pagu Indikatif (Rp) | | | |
| | | | Sebelum | Sesudah | RKPD 2024 | APBD 2024 | RKPD Perubahan 2024 | | | Nasional | Daerah | | | | | | |
| 2 | 18 | | URUSAN PEMERINTAHAN BIDANG PENANAMAN MODAL | | | | 6.801.576.329 | 7.440.056.253 | 7.605.956.533 | | | | | | 7.652.491.923 | | |
| 2 | 18 | 01 | PROGRAM PENUNJANG URUSAN PEMERINTAHAN DAERAH KABUPATEN/KOTA | Persentase ketercapaian pelayanan umum, kepegawaian dan keuangan perangkat daerah | 100 % | 100 % | 5.262.398.329 | 5.748.956.253 | 5.694.396.533 | | | | | | 5.947.491.923 | | |
| 2 | 18 | 01 | 2.01 | Perencanaan, Penganggaran, dan Evaluasi Kinerja Perangkat Daerah | Jumlah dokumen perencanaan dan capaian kinerja dan ikhtisar realisasi kinerja SKPD | 11 Dokumen | 11 Dokumen | 20.000.000 | 10.000.000 | 10.000.000 | | | | | 75.000.000 | DINAS PENANAMAN MODAL DAN PELAYANAN TERPADU SATU PINTU | |
| 2 | 18 | 01 | 2.01 | 0001 | Penyusunan Dokumen Perencanaan Perangkat Daerah | Jumlah Dokumen Perencanaan Perangkat Daerah | 6 Dokumen | 6 Dokumen | 10.000.000 | 5.000.000 | 5.000.000 | Kab. Kendal, Semua Kecamatan, Semua Kel/Desa | Dana Transfer Umum-Dana Bagi Hasil | | | 45.000.000 | DINAS PENANAMAN MODAL DAN PELAYANAN TERPADU SATU PINTU |
| 2 | 18 | 01 | 2.01 | 0006 | Koordinasi dan Penyusunan Laporan Capaian Kinerja dan Ikhtisar Realisasi Kinerja SKPD | Jumlah Laporan Capaian Kinerja dan Ikhtisar Realisasi Kinerja SKPD dan Laporan Hasil Koordinasi Penyusunan Laporan Capaian Kinerja dan Ikhtisar Realisasi Kinerja SKPD | 5 Laporan | 5 Laporan | 10.000.000 | 5.000.000 | 5.000.000 | Kab. Kendal, Semua Kecamatan, Semua Kel/Desa | Dana Transfer Umum-Dana Bagi Hasil | | | 30.000.000 | DINAS PENANAMAN MODAL DAN PELAYANAN TERPADU SATU PINTU |
| 2 | 18 | 01 | 2.02 | | Administrasi Keuangan Perangkat Daerah | Jumlah dokumen administrasi keuangan perangkat daerah | 1 Dokumen | 1 Dokumen | 3.544.366.329 | 4.099.995.033 | 4.099.995.033 | | | | 3.903.241.923 | DINAS PENANAMAN MODAL DAN PELAYANAN TERPADU SATU PINTU | |
| 2 | 18 | 01 | 2.02 | 0001 | Penyediaan Gaji dan Tunjangan ASN | Jumlah Orang yang Menerima Gaji dan Tunjangan ASN | 26 Orang/bulan | 25 Orang/bulan | 3.544.366.329 | 4.099.995.033 | 3.855.315.533 | Kab. Kendal, Semua Kecamatan, Semua Kel/Desa | PENDAPATAN ASLI DAERAH (PAD) | | | 3.903.241.923 | DINAS PENANAMAN MODAL DAN PELAYANAN TERPADU SATU PINTU |
| 2 | 18 | 01 | 2.06 | | Administrasi Umum Perangkat Daerah | Jumlah Penyediaan Barang Keperluan Kantor | 70 Barang | 70 Barang | 508.116.000 | 735.480.720 | 735.480.720 | | | | 615.000.000 | DINAS PENANAMAN MODAL DAN PELAYANAN TERPADU SATU PINTU | |
| 2 | 18 | 01 | 2.06 | 0001 | Penyediaan Komponen Instalasi Listrik/Penerangan Bangunan Kantor | Jumlah Paket Komponen Instalasi Listrik/Penerangan Bangunan Kantor yang Disediakan | 1 Paket | 1 Paket | 15.000.000 | 37.500.000 | 37.500.000 | Kab. Kendal, Semua Kecamatan, Semua Kel/Desa | PENDAPATAN ASLI DAERAH (PAD) Dana Transfer Umum-Dana Bagi Hasil | | | 25.000.000 | DINAS PENANAMAN MODAL DAN PELAYANAN TERPADU SATU PINTU |
| 2 | 18 | 01 | 2.06 | 0002 | Penyediaan Peralatan dan Perlengkapan Kantor | Jumlah Paket Peralatan dan Perlengkapan Kantor yang Disediakan | 3 Paket | 3 Paket | 198.500.000 | 198.500.000 | 204.598.000 | Kab. Kendal, Semua Kecamatan, Semua Kel/Desa | PENDAPATAN ASLI DAERAH (PAD) Dana Transfer Umum-Dana Bagi Hasil | | | 245.000.000 | DINAS PENANAMAN MODAL DAN PELAYANAN TERPADU SATU PINTU |
| 2 | 18 | 01 | 2.06 | 0003 | Penyediaan Peralatan Rumah Tangga | Jumlah Paket Peralatan Rumah Tangga yang Disediakan | 1 Paket | 1 Paket | 10.000.000 | 10.000.000 | 6.795.000 | Kab. Kendal, Semua Kecamatan, Semua Kel/Desa | PENDAPATAN ASLI DAERAH (PAD) Dana Transfer Umum-Dana Bagi Hasil | | | 20.000.000 | DINAS PENANAMAN MODAL DAN PELAYANAN TERPADU SATU PINTU |
| 2 | 18 | 01 | 2.06 | 0004 | Penyediaan Bahan Logistik Kantor | Jumlah Paket Bahan Logistik Kantor yang Disediakan | 3 Paket | 3 Paket | 45.000.000 | 53.010.000 | 58.000.000 | Kab. Kendal, Semua Kecamatan, Semua Kel/Desa | PENDAPATAN ASLI DAERAH (PAD) Dana Transfer Umum-Dana Bagi Hasil | | | 65.000.000 | DINAS PENANAMAN MODAL DAN PELAYANAN TERPADU SATU PINTU |
| 2 | 18 | 01 | 2.06 | 0005 | Penyediaan Barang Cetak dan Penggandaan | Jumlah Paket Barang Cetak dan Penggandaan yang Disediakan | 1 Paket | 1 Paket | 77.616.000 | 72.616.000 | 72.616.000 | Kab. Kendal, Semua Kecamatan, Semua Kel/Desa | PENDAPATAN ASLI DAERAH (PAD) Dana Transfer Umum-Dana Bagi Hasil | | | 80.000.000 | DINAS PENANAMAN MODAL DAN PELAYANAN TERPADU SATU PINTU |
| 2 | 18 | 01 | 2.06 | 0006 | Penyediaan Bahan Bacaan dan Peraturan Perundang-undangan | Jumlah Dokumen Bahan Bacaan dan Peraturan Perundang-undangan yang Disediakan | 1 Dokumen | 1 Dokumen | 12.000.000 | - | - | Kab. Kendal, Semua Kecamatan, Semua Kel/Desa | PENDAPATAN ASLI DAERAH (PAD) Dana Transfer Umum-Dana Bagi Hasil | | | 15.000.000 | DINAS PENANAMAN MODAL DAN PELAYANAN TERPADU SATU PINTU |
| 2 | 18 | 01 | 2.06 | 0009 | Penyelenggaraan Rapat Koordinasi dan Konsultasi SKPD | Jumlah Laporan Penyelenggaraan Rapat Koordinasi dan Konsultasi SKPD | 12 Laporan | 12 Laporan | 150.000.000 | 363.854.720 | 516.500.000 | Kab. Kendal, Semua Kecamatan, Semua Kel/Desa | PENDAPATAN ASLI DAERAH (PAD) Dana Transfer Umum-Dana Bagi Hasil | | | 165.000.000 | DINAS PENANAMAN MODAL DAN PELAYANAN TERPADU SATU PINTU |

| Kode | Urusan / Bidang Urusan / Program / Kegiatan / Sub Kegiatan | Indikator Program / Kegiatan / Sub Kegiatan | Capaian Kinerja Dan Kerangka Pendanaan | | | | | | | | | Kelompok Sasaran | Prakiraan Maju Rencana Tahun 2025 | | Perangkat Daerah Penanggung Jawab | | | | | |
|------|--|---|--|---------|---|--|---------------------|--------------|-------------|-------------|-------------|--|---|---|---|---|---------------|--|--|--|
| | | | Target 2024 | | Pagu Indikatif (Rp) | | | Lokasi | Sumber Dana | Prioritas | | | Target | Pagu Indikatif (Rp) | | | | | | |
| | | | Sebelum | Sesudah | RKPD 2024 | APBD 2024 | RKPD Perubahan 2024 | | | Nasional | Daerah | | | | | | | | | |
| 2 | 18 | 01 | 2.08 | | Penyediaan Jasa Penunjang Urusan Pemerintahan Daerah | Jumlah Penyediaan Jasa Penunjang Urusan Pemerintahan Daerah | 4 Penyediaan | 4 Penyediaan | 827.616.000 | 654.380.500 | 654.380.500 | | | - | - | - | 1.019.250.000 | DINAS PENANAMAN MODAL DAN PELAYANAN TERPADU SATU PINTU | | |
| 2 | 18 | 01 | 2.08 | 0001 | Penyediaan Jasa Surat Menyurat | Jumlah Laporan Penyediaan Jasa Surat Menyurat | 4 Laporan | 1 Laporan | 4.750.000 | 4.750.000 | 4.750.000 | Kab. Kendal, Semua Kecamatan, Semua Kel/Desa | PENDAPATAN ASLI DAERAH (PAD) | - | - | - | 4.250.000 | DINAS PENANAMAN MODAL DAN PELAYANAN TERPADU SATU PINTU | | |
| 2 | 18 | 01 | 2.08 | 0002 | Penyediaan Jasa Komunikasi, Sumber Daya Air dan Listrik | Jumlah Laporan Penyediaan Jasa Komunikasi, Sumber Daya Air dan Listrik yang Disediakan | 12 Laporan | 12 Laporan | 255.000.000 | 269.870.500 | 260.000.000 | Kab. Kendal, Semua Kecamatan, Semua Kel/Desa | PENDAPATAN ASLI DAERAH (PAD) | - | - | - | 265.000.000 | DINAS PENANAMAN MODAL DAN PELAYANAN TERPADU SATU PINTU | | |
| 2 | 18 | 01 | 2.08 | 0003 | Penyediaan Jasa Peralatan dan Perlengkapan Kantor | Jumlah Laporan Penyediaan Jasa Peralatan dan Perlengkapan Kantor yang Disediakan | 3 Laporan | 3 Laporan | 218.490.000 | 121.265.000 | 121.265.000 | Kab. Kendal, Semua Kecamatan, Semua Kel/Desa | PENDAPATAN ASLI DAERAH (PAD) Dana Transfer Umum-Dana Bagi Hasil | - | - | - | 265.000.000 | DINAS PENANAMAN MODAL DAN PELAYANAN TERPADU SATU PINTU | | |
| 2 | 18 | 01 | 2.08 | 0004 | Penyediaan Jasa Pelayanan Umum Kantor | Jumlah Laporan Penyediaan Jasa Pelayanan Umum Kantor yang Disediakan | 6 Laporan | 6 Laporan | 349.376.000 | 258.495.000 | 269.000.000 | Kab. Kendal, Semua Kecamatan, Semua Kel/Desa | PENDAPATAN ASLI DAERAH (PAD) Dana Transfer Umum-Dana Bagi Hasil | - | - | - | 485.000.000 | DINAS PENANAMAN MODAL DAN PELAYANAN TERPADU SATU PINTU | | |
| 2 | 18 | 01 | 2.09 | | Pemeliharaan Barang Milik Daerah Penunjang Urusan Pemerintahan Daerah | Jumlah barang milik daerah dalam kondisi baik dan terpelihara | 889 Barang | 889 Barang | 362.300.000 | 249.100.000 | 249.100.000 | | | - | - | - | 335.000.000 | DINAS PENANAMAN MODAL DAN PELAYANAN TERPADU SATU PINTU | | |
| 2 | 18 | 01 | 2.09 | 0002 | Penyediaan Jasa Pemeliharaan, Biaya Pemeliharaan, Pajak dan Perizinan Kendaraan Dinas Operasional atau Lapangan | Jumlah Kendaraan Dinas Operasional atau Lapangan yang Dipelihara dan Dibayarkan Pajak dan Perizinannya | 35 Unit | 35 Unit | 72.300.000 | 72.100.000 | 101.057.000 | Kab. Kendal, Semua Kecamatan, Semua Kel/Desa | Dana Transfer Umum-Dana Bagi Hasil | - | - | - | 85.000.000 | DINAS PENANAMAN MODAL DAN PELAYANAN TERPADU SATU PINTU | | |
| 2 | 18 | 01 | 2.09 | 0009 | Pemeliharaan/Rehabilitasi Gedung Kantor dan Bangunan Lainnya | Jumlah Gedung Kantor dan Bangunan Lainnya yang Dipelihara/Direhabilitasi | 1 Unit | 1 Unit | 290.000.000 | 177.000.000 | 177.000.000 | Kab. Kendal, Semua Kecamatan, Semua Kel/Desa | Dana Transfer Umum-Dana Bagi Hasil | - | - | - | 250.000.000 | DINAS PENANAMAN MODAL DAN PELAYANAN TERPADU SATU PINTU | | |
| 2 | 18 | 02 | | | PROGRAM PENGEMBANGAN IKLIM PENANAMAN MODAL | Persentase dokumen yang mendukung penanaman modal (investasi) | 100 % | 100 % | 170.000.000 | 132.000.000 | 132.000.000 | | | | | | | 65.000.000 | | |
| 2 | 18 | 02 | 2.02 | | Pembuatan Peta Potensi Investasi Kabupaten/Kota | Jumlah dokumen pemeliharaan dan pengembangan peta terpadu | 2 dokumen | 1 dokumen | 170.000.000 | 132.000.000 | 132.000.000 | | | Memperkuat Infrastruktur Untuk Mendukung Pengembangan Ekonomi Dan Pelayanan Dasar | - | - | | 65.000.000 | DINAS PENANAMAN MODAL DAN PELAYANAN TERPADU SATU PINTU | |
| 2 | 18 | 02 | 2.02 | 0004 | Penyusunan Peta Potensi Investasi Kabupaten/Kota | Jumlah Dokumen Peta Potensi Investasi Kabupaten/Kota | 2 Dokumen | 1 Dokumen | 170.000.000 | 132.000.000 | 132.000.000 | Kab. Kendal, Semua Kecamatan, Semua Kel/Desa | PENDAPATAN ASLI DAERAH (PAD) Dana Transfer Umum-Dana Bagi Hasil | Memperkuat Infrastruktur Untuk Mendukung Pengembangan Ekonomi Dan Pelayanan Dasar | - | - | | 65.000.000 | DINAS PENANAMAN MODAL DAN PELAYANAN TERPADU SATU PINTU | |
| 2 | 18 | 03 | | | PROGRAM PROMOSI PENANAMAN MODAL | Persentase kepememinatan investasi | 100 % | 100 % | 380.000.000 | 452.500.000 | 442.960.000 | | | | | | | 470.000.000 | | |
| 2 | 18 | 03 | 2.01 | | Penyelenggaraan Promosi Penanaman Modal yang Menjadi Kewenangan Daerah Kabupaten/Kota | Jumlah Kepeminatan Investasi | 125 Investor | 125 Investor | 380.000.000 | 452.500.000 | 452.500.000 | | | Memperkuat Ketahanan Ekonomi Untuk Pertumbuhan Yang Berkualitas dan Berkeadilan | Peningkatan pertumbuhan ekonomi yang berkualitas dan berkeadilan dengan mendorong tumbuhnya Usaha Kecil Menengah (UKM) / Industri Kecil Menengah (IKM), BUMDes, pertanian dan pengembangan destinasi wisata | Pelaku Usaha, UMKM, Investor dan Calon Investor | | | 470.000.000 | DINAS PENANAMAN MODAL DAN PELAYANAN TERPADU SATU PINTU |
| 2 | 18 | 03 | 2.01 | 0002 | Pelaksanaan Kegiatan Promosi Penanaman Modal Daerah Kabupaten/Kota | | | | | | | | | | | | | | | |

| Kode | Urusan / Bidang Urusan / Program / Kegiatan / Sub Kegiatan | Indikator Program / Kegiatan / Sub Kegiatan | Capaian Kinerja Dan Kerangka Pendanaan | | | | | | | | Kelompok Sasaran | Prakiraan Maju Rencana Tahun 2025 | | Perangkat Daerah Penanggung Jawab | |
|------|--|---|--|--------------------------|--------------------------|-------------|---------------------|--|---|---|---|-----------------------------------|---------------------|--|--------|
| | | | Target 2024 | | Pagu Indikatif (Rp) | | | Lokasi | Sumber Dana | Prioritas | | Target | Pagu Indikatif (Rp) | | |
| | | | Sebelum | Sesudah | RKPD 2024 | APBD 2024 | RKPD Perubahan 2024 | | | Nasional | | | | | Daerah |
| | | Jumlah Dokumen Hasil Kegiatan Promosi Penanaman Modal Kabupaten/Kota | 1 Dokumen | 1 Dokumen | 380.000.000 | 452.500.000 | 442.960.000 | Kab. Kendal, Semua Kecamatan, Semua Kel/Desa | PENDAPATAN ASLI DAERAH (PAD) Dana Transfer Umum-Dana Bagi Hasil | Memperkuat Ketahanan Ekonomi Untuk Pertumbuhan Yang Berkualitas dan Berkeadilan | Peningkatan pertumbuhan ekonomi yang berkualitas dan berkeadilan dengan mendorong tumbuhnya Usaha Kecil Menengah (UKM) / Industri Kecil Menengah (IKM), BUMDes, pertanian dan pengembangan destinasi wisata | | 470.000.000 | DINAS PENANAMAN MODAL DAN PELAYANAN TERPADU SATU PINTU | |
| 2 | 18 04 | PROGRAM PELAYANAN PENANAMAN MODAL | 92 % | 92 % | 374.778.000 | 351.860.000 | 431.860.000 | | | | | | 590.000.000 | | |
| 2 | 18 04 2.01 | Pelayanan Perizinan dan Non Perizinan Secara Terpadu Satu Pintu dibidang Penanaman Modal yang Menjadi Kewenangan Daerah Kabupaten/ Kota | Jumlah Izin yang diterbitkan (disetujui) | 2800 Izin yang disetujui | 2800 Izin yang disetujui | 374.778.000 | 351.860.000 | 351.860.000 | | | | | 590.000.000 | DINAS PENANAMAN MODAL DAN PELAYANAN TERPADU SATU PINTU | |
| 2 | 18 04 2.01 0006 | Penyediaan Pelayanan Perizinan Berusaha melalui Sistem Perizinan Berusaha Berbasis Risiko Terintegrasi secara Elektronik | | | | | | | | | | | | | |
| | | Jumlah Pelaku Usaha yang Mendapatkan Pelayanan Perizinan Berusaha melalui Sistem Perizinan Berusaha Berbasis Risiko Terintegrasi secara Elektronik | 2800 Pelaku Usaha | 2800 Pelaku Usaha | 191.133.000 | 208.000.000 | 208.000.000 | Kab. Kendal, Semua Kecamatan, Semua Kel/Desa | PENDAPATAN ASLI DAERAH (PAD) Dana Transfer Umum-Dana Bagi Hasil | | | | 365.000.000 | DINAS PENANAMAN MODAL DAN PELAYANAN TERPADU SATU PINTU | |
| 2 | 18 04 2.01 0007 | Penyediaan dan pengelolaan Layanan konsultasi perizinan berusaha berbasis risiko | | | | | | | | | | | | | |
| | | Jumlah Pelaku usaha yang Memperoleh Layanan Konsultasi Perizinan Berusaha melalui Sistem Perizinan Berusaha Berbasis Risiko Terintegrasi secara Elektronik | 5 Pelaku Usaha | 5 Pelaku Usaha | 72.000.000 | 50.860.000 | 50.860.000 | Kab. Kendal, Semua Kecamatan, Semua Kel/Desa | PENDAPATAN ASLI DAERAH (PAD) Dana Transfer Umum-Dana Bagi Hasil | | | | 65.000.000 | DINAS PENANAMAN MODAL DAN PELAYANAN TERPADU SATU PINTU | |
| 2 | 18 04 2.01 0008 | Pemantauan, analisis, evaluasi, dan pelaporan di bidang perizinan berusaha berbasis risiko | | | | | | | | | | | | | |
| | | Jumlah Kegiatan Usaha yang mendapat pemantauan, analisis, evaluasi, dan pelaporan di bidang perizinan berusaha berbasis risiko Lintas Daerah Kabupaten/Kota bagi Kegiatan Usaha Dari Pelaku Usaha | 2800 Kegiatan Usaha | 2900 Kegiatan Usaha | 111.645.000 | 93.000.000 | 173.000.000 | Kab. Kendal, Semua Kecamatan, Semua Kel/Desa | PENDAPATAN ASLI DAERAH (PAD) Dana Transfer Umum-Dana Bagi Hasil | | | | 160.000.000 | DINAS PENANAMAN MODAL DAN PELAYANAN TERPADU SATU PINTU | |
| 2 | 18 05 | PROGRAM PENGENDALIAN PELAKSANAAN PENANAMAN MODAL | Persentase kegiatan usaha/pelaku usaha berijin efektif yang taat pelaporan penanaman modal | 100 % | 100 % | 417.400.000 | 597.785.000 | 597.785.000 | | | | | 430.000.000 | | |
| 2 | 18 05 2.01 | Pengendalian Pelaksanaan Penanaman Modal yang Menjadi Kewenangan Daerah Kabupaten/Kota | Jumlah Kegiatan Usaha/Pelaku Usaha yang Taat Pelaporan Penanaman Modal | 300 Kegiatan Usaha | 300 Kegiatan Usaha | 417.400.000 | 597.785.000 | 597.785.000 | | | Peningkatan tata kelola pemerintahan yang efektif, efisien, akuntabel dan melayani | | 430.000.000 | DINAS PENANAMAN MODAL DAN PELAYANAN TERPADU SATU PINTU | |
| 2 | 18 05 2.01 0005 | Bimbingan Teknis kepada Pelaku Usaha | | | | | | | | | | | | | |
| | | Jumlah Pelaku Usaha yang Mengikuti Bimbingan Teknis/ Sosialisasi Implementasi Perizinan Berusaha Berbasis Risiko dan Pengawasan Perizinan Berusaha Berbasis Risiko | 245 Pelaku Usaha | 245 Pelaku Usaha | 367.400.000 | 420.440.000 | 420.440.000 | Kab. Kendal, Semua Kecamatan, Semua Kel/Desa | Dana Transfer Khusus-Dana Alokasi Khusus Non Fisik | | Peningkatan tata kelola pemerintahan yang efektif, efisien, akuntabel dan melayani | | 370.000.000 | DINAS PENANAMAN MODAL DAN PELAYANAN TERPADU SATU PINTU | |
| 2 | 18 05 2.01 0006 | Pengawasan Penanaman Modal | | | | | | | | | | | | | |
| | | Jumlah Kegiatan Usaha dari Pelaku Usaha yang Telah Dianalisa dan Diverifikasi Data, Profil dan Informasi Kegiatan Usaha dari Pelaku Dilakukan Inspeksi Lapangan ; serta Dilakukan Evaluasi Penilaian Kepatuhan Pelaksanaan Perizinan Berusaha | 20 Kegiatan Usaha | 20 Kegiatan Usaha | 50.000.000 | 177.345.000 | 177.345.000 | Kab. Kendal, Semua Kecamatan, Semua Kel/Desa | Dana Transfer Khusus-Dana Alokasi Khusus Non Fisik | | Peningkatan tata kelola pemerintahan yang efektif, efisien, akuntabel dan melayani | | 60.000.000 | DINAS PENANAMAN MODAL DAN PELAYANAN TERPADU SATU PINTU | |
| 2 | 18 06 | PROGRAM PENGELOLAAN DATA DAN SISTEM INFORMASI PENANAMAN MODAL | Persentase data perizinan dan non perizinan yang dikelola sistem informasi penanaman modal | 100 % | 100 % | 197.000.000 | 156.955.000 | 306.955.000 | | | | | 150.000.000 | | |

| Kode | Urusan / Bidang Urusan / Program / Kegiatan / Sub Kegiatan | Indikator Program / Kegiatan / Sub Kegiatan | Capaian Kinerja Dan Kerangka Pendanaan | | | | | | | | | Kelompok Sasaran | Prakiraan Maju Rencana Tahun 2025 | | Perangkat Daerah Penanggung Jawab | | | |
|------|--|---|--|---------|--|--|-----------------------|-----------------------|-----------------------|-----------------------|-----------------------|---|--|-----------------------------|--|-----------------------|--|--|
| | | | Target 2024 | | Pagu Indikatif (Rp) | | | Lokasi | Sumber Dana | Prioritas | | | Target | Pagu Indikatif (Rp) | | | | |
| | | | Sebelum | Sesudah | RKPD 2024 | APBD 2024 | RKPD Perubahan 2024 | | | Nasional | Daerah | | | | | | | |
| 2 | 18 | 06 | 2.01 | | Pengelolaan Data dan Informasi Perizinan dan Non Perizinan yang Terintegrasi pada Tingkat Daerah Kabupaten/Kota | Jumlah dokumen data dan informasi perizinan dan non perizinan Jumlah sistem informasi perizinan dan non perizinan | 1 Dokumen 1 Sistem | 1 Dokumen 1 Sistem | 197.000.000 | 156.955.000 | 156.955.000 | | | | | 150.000.000 | DINAS PENANAMAN MODAL DAN PELAYANAN TERPADU SATU PINTU | |
| 2 | 18 | 06 | 2.01 | 0002 | Pengolahan, Penyajian dan Pemanfaatan Data dan Informasi Perizinan Berbasis Sistem Pelayanan Perizinan Berusaha Terintegrasi secara Elektronik | Jumlah Data dan Informasi Perizinan Berbasis Sistem Pelayanan Perizinan Berusaha Terintegrasi secara Elektronik yang Diolah, Dikaji dan Dimanfaatkan | 1 Dokumen | 1 Dokumen | 197.000.000 | 156.955.000 | 306.955.000 | Kab. Kendal, Semua Kecamatan, Semua Kel/Desa | PENDAPATAN ASLI DAERAH (PAD) Dana Transfer Umum-Dana Bagi Hasil | | | | 150.000.000 | DINAS PENANAMAN MODAL DAN PELAYANAN TERPADU SATU PINTU |
| | | | | | DINAS KEPEMUDAAN, OLAHRAGA DAN PARIWISATA | | | | 58.400.568.238 | 63.713.299.618 | 70.476.302.398 | | | | | 70.231.550.000 | | |
| 2 | | | | | URUSAN PEMERINTAHAN WAJIB YANG TIDAK BERKAITAN DENGAN PELAYANAN DASAR | | | | 44.632.025.238 | 53.895.832.218 | 60.558.334.998 | | | | | 56.451.550.000 | | |
| 2 | 19 | | | | URUSAN PEMERINTAHAN BIDANG KEPEMUDAAN DAN OLAHRAGA | | | | 44.632.025.238 | 53.895.832.218 | 60.558.334.998 | | | | | 56.451.550.000 | | |
| 2 | 19 | 01 | | | PROGRAM PENUNJANG URUSAN PEMERINTAHAN DAERAH KABUPATEN/KOTA | Meningkatnya pengelolaan keuangan dan pencapaian kinerja program | 100 % | 100 % | 11.948.993.438 | 11.966.804.818 | 11.916.304.818 | | | | | 11.576.550.000 | | |
| 2 | 19 | 01 | 2.01 | | Perencanaan, Penganggaran, dan Evaluasi Kinerja Perangkat Daerah | Terwujudnya penatausahaan keuangan dan capaian kinerja | 100 % | 100 % | 65.000.000 | 65.000.000 | 65.000.000 | | | Organisasi Perangkat Daerah | | 75.000.000 | DINAS KEPEMUDAAN, OLAHRAGA DAN PARIWISATA | |
| 2 | 19 | 01 | 2.01 | 0006 | Koordinasi dan Penyusunan Laporan Capaian Kinerja dan Ikhtisar Realisasi Kinerja SKPD | Jumlah Laporan Capaian Kinerja dan Ikhtisar Realisasi Kinerja SKPD dan Laporan Hasil Koordinasi Penyusunan Laporan Capaian Kinerja dan Ikhtisar Realisasi Kinerja SKPD | 1 Laporan | 15 Laporan | 65.000.000 | 65.000.000 | 42.500.000 | Kab. Kendal, Semua Kecamatan, Semua Kel/Desa | Dana Transfer Umum-Dana Alokasi Umum | | | | 75.000.000 | DINAS KEPEMUDAAN, OLAHRAGA DAN PARIWISATA |
| 2 | 19 | 01 | 2.02 | | Administrasi Keuangan Perangkat Daerah | Meningkatnya pengelolaan keuangan dan pencapaian kinerja program | 100 % | 100 % | 7.159.152.038 | 7.469.974.401 | 7.469.974.401 | | | Organisasi Perangkat Daerah | | 7.000.000.000 | DINAS KEPEMUDAAN, OLAHRAGA DAN PARIWISATA | |
| 2 | 19 | 01 | 2.02 | 0001 | Penyediaan Gaji dan Tunjangan ASN | Jumlah Orang yang Menerima Gaji dan Tunjangan ASN | 100 Orang/bulan | 56 Orang/bulan | 6.559.152.038 | 7.469.974.401 | 7.019.974.401 | Kab. Kendal, Semua Kecamatan, Semua Kel/Desa | PENDAPATAN ASLI DAERAH (PAD) Dana Transfer Umum-Dana Alokasi Umum DAU Tambahan Dukungan Pendanaan atas Kebijakan Penggajian Pegawai Pemerintah dengan Perjanjian Kerja | | | | 7.000.000.000 | DINAS KEPEMUDAAN, OLAHRAGA DAN PARIWISATA |
| 2 | 19 | 01 | 2.02 | 0002 | Penyediaan Administrasi Pelaksanaan Tugas ASN | Jumlah Dokumen Hasil Penyediaan Administrasi Pelaksanaan Tugas ASN | 1 Dokumen | 0 Dokumen | 600.000.000 | - | - | Kab. Kendal, Semua Kecamatan, Semua Kel/Desa | PENDAPATAN ASLI DAERAH (PAD) | | | | - | DINAS KEPEMUDAAN, OLAHRAGA DAN PARIWISATA |
| 2 | 19 | 01 | 2.05 | | Administrasi Kepegawaian Perangkat Daerah | Lancarnya tugas dan fungsi SKPD | 100 % | 100 % | 775.661.400 | 836.570.417 | 836.570.417 | | | Organisasi Perangkat Daerah | Peningkatan tata kelola pemerintahan yang efektif, efisien, akuntabel dan melayani | 700.000.000 | DINAS KEPEMUDAAN, OLAHRAGA DAN PARIWISATA | |
| 2 | 19 | 01 | 2.05 | 0009 | Pendidikan dan Pelatihan Pegawai Berdasarkan Tugas dan Fungsi | Jumlah Pegawai Berdasarkan Tugas dan Fungsi yang Mengikuti Pendidikan dan Pelatihan | 100 Orang | 5 Orang | 564.247.400 | 64.247.400 | 104.247.400 | Semua Kota/Kab, Semua Kecamatan, Semua Kel/Desa Kab. Kendal, Semua Kecamatan, Semua Kel/Desa | Dana Transfer Umum-Dana Alokasi Umum | | Peningkatan tata kelola pemerintahan yang efektif, efisien, akuntabel dan melayani | 500.000.000 | DINAS KEPEMUDAAN, OLAHRAGA DAN PARIWISATA | |
| 2 | 19 | 01 | 2.05 | 0010 | Sosialisasi Peraturan Perundang-Undangan | Jumlah Orang yang Mengikuti Sosialisasi Peraturan Perundang-Undangan | 100 Orang | 100 Orang | 211.414.000 | 772.323.017 | 1.072.323.017 | Kab. Kendal, Semua Kecamatan, Semua Kel/Desa | DBH Cukai Hasil Tembakau (CHT) | | | | 200.000.000 | DINAS KEPEMUDAAN, OLAHRAGA DAN PARIWISATA |
| 2 | 19 | 01 | 2.06 | | Administrasi Umum Perangkat Daerah | Lancarnya tugas dan fungsi SKPD | 100 % | 100 % | 980.000.000 | 866.080.000 | 866.080.000 | | | Organisasi Perangkat Daerah | Peningkatan tata kelola pemerintahan yang efektif, efisien, akuntabel dan melayani | 1.070.550.000 | DINAS KEPEMUDAAN, OLAHRAGA DAN PARIWISATA | |
| 2 | 19 | 01 | 2.06 | 0001 | Penyediaan Komponen Instalasi Listrik/Penerangan Bangunan Kantor | Jumlah Paket Komponen Instalasi Listrik/Penerangan Bangunan Kantor yang Disediakan | 1 Paket | 1 Paket | 15.000.000 | 15.000.000 | 15.000.000 | Kab. Kendal, Semua Kecamatan, Semua Kel/Desa | Dana Transfer Umum-Dana Alokasi Umum | | Peningkatan tata kelola pemerintahan yang efektif, efisien, akuntabel dan melayani | 20.000.000 | DINAS KEPEMUDAAN, OLAHRAGA DAN PARIWISATA | |

| Kode | Urusan / Bidang Urusan / Program / Kegiatan / Sub Kegiatan | Indikator Program / Kegiatan / Sub Kegiatan | Capaian Kinerja Dan Kerangka Pendanaan | | | | | | | Kelompok Sasaran | Prakiraan Maju Rencana Tahun 2025 | | Perangkat Daerah Penanggung Jawab | | | | | |
|------|--|---|--|---------|---|--|---------------------|------------|---------------|------------------|-----------------------------------|---|--------------------------------------|--|--|---------------|---|---|
| | | | Target 2024 | | Pagu Indikatif (Rp) | | | Lokasi | Sumber Dana | | Prioritas | | | Target | Pagu Indikatif (Rp) | | | |
| | | | Sebelum | Sesudah | RKPD 2024 | APBD 2024 | RKPD Perubahan 2024 | | | | Nasional | Daerah | | | | | | |
| 2 | 19 | 01 | 2.06 | 0002 | Penyediaan Peralatan dan Perlengkapan Kantor | Jumlah Paket Peralatan dan Perlengkapan Kantor yang Disediakan | 1 Paket | 1 Paket | 90.000.000 | 90.000.000 | 90.000.000 | Kab. Kendal, Semua Kecamatan, Semua Kel/Desa | Dana Transfer Umum-Dana Alokasi Umum | - | - | 100.000.000 | DINAS KEPEMUDAAN, OLAHRAGA DAN PARIWISATA | |
| 2 | 19 | 01 | 2.06 | 0004 | Penyediaan Bahan Logistik Kantor | Jumlah Paket Bahan Logistik Kantor yang Disediakan | 1 Paket | 1 Paket | 100.000.000 | 54.450.000 | 54.450.000 | Kab. Kendal, Semua Kecamatan, Semua Kel/Desa | Dana Transfer Umum-Dana Alokasi Umum | - | - | 110.000.000 | DINAS KEPEMUDAAN, OLAHRAGA DAN PARIWISATA | |
| 2 | 19 | 01 | 2.06 | 0005 | Penyediaan Barang Cetak dan Penggandaan | Jumlah Paket Barang Cetak dan Penggandaan yang Disediakan | 1 Paket | 1 Paket | 50.000.000 | 50.000.000 | 72.500.000 | Kab. Kendal, Semua Kecamatan, Semua Kel/Desa | Dana Transfer Umum-Dana Alokasi Umum | - | - | 70.000.000 | DINAS KEPEMUDAAN, OLAHRAGA DAN PARIWISATA | |
| 2 | 19 | 01 | 2.06 | 0009 | Penyelenggaraan Rapat Koordinasi dan Konsultasi SKPD | Jumlah Laporan Penyelenggaraan Rapat Koordinasi dan Konsultasi SKPD | 1 Laporan | 30 Laporan | 725.000.000 | 656.630.000 | 756.130.000 | Semua Kota/Kab, Semua Kecamatan, Semua Kel/Desa | Dana Transfer Umum-Dana Alokasi Umum | - | - | 770.550.000 | DINAS KEPEMUDAAN, OLAHRAGA DAN PARIWISATA | |
| 2 | 19 | 01 | 2.07 | | Pengadaan Barang Milik Daerah Penunjang Urusan Pemerintah Daerah | Meningkatnya sarana prasarana aparatur | 100 % | 100 % | 25.000.000 | - | - | | | Memperkuat Stabilitas Polhukhankam Dan Transformasi Pelayanan Publik | Peningkatan tata kelola pemerintahan yang efektif, efisien, akuntabel dan melayani | | DINAS KEPEMUDAAN, OLAHRAGA DAN PARIWISATA | |
| 2 | 19 | 01 | 2.07 | 0002 | Pengadaan Kendaraan Dinas Operasional atau Lapangan | Jumlah Unit Kendaraan Dinas Operasional atau Lapangan yang Disediakan | 0 Unit | 0 Unit | - | - | - | Kab. Kendal, Semua Kecamatan, Semua Kel/Desa | PENDAPATAN ASLI DAERAH (PAD) | Memperkuat Stabilitas Polhukhankam Dan Transformasi Pelayanan Publik | Peningkatan tata kelola pemerintahan yang efektif, efisien, akuntabel dan melayani | | DINAS KEPEMUDAAN, OLAHRAGA DAN PARIWISATA | |
| 2 | 19 | 01 | 2.07 | 0005 | Pengadaan Mebel | Jumlah Paket Mebel yang Disediakan | 5 Unit | 0 Unit | 25.000.000 | - | - | Kab. Kendal, Semua Kecamatan, Semua Kel/Desa | Dana Transfer Umum-Dana Alokasi Umum | - | Peningkatan tata kelola pemerintahan yang efektif, efisien, akuntabel dan melayani | | DINAS KEPEMUDAAN, OLAHRAGA DAN PARIWISATA | |
| 2 | 19 | 01 | 2.07 | 0006 | Pengadaan Peralatan dan Mesin Lainnya | Jumlah Unit Peralatan dan Mesin Lainnya yang Disediakan | 0 Unit | 0 Unit | - | - | - | Kab. Kendal, Semua Kecamatan, Semua Kel/Desa | PENDAPATAN ASLI DAERAH (PAD) | Memperkuat Stabilitas Polhukhankam Dan Transformasi Pelayanan Publik | - | | DINAS KEPEMUDAAN, OLAHRAGA DAN PARIWISATA | |
| 2 | 19 | 01 | 2.08 | | Penyediaan Jasa Penunjang Urusan Pemerintahan Daerah | Meningkatnya pelayanan dan kinerja aparatur | 100 % | 100 % | 2.657.580.000 | 2.489.180.000 | 2.489.180.000 | | | - | Organisasi Perangkat Daerah | | 2.360.000.000 | DINAS KEPEMUDAAN, OLAHRAGA DAN PARIWISATA |
| 2 | 19 | 01 | 2.08 | 0001 | Penyediaan Jasa Surat Menyurat | Jumlah Laporan Penyediaan Jasa Surat Menyurat | 1 Laporan | 1 Laporan | 7.500.000 | 7.500.000 | 7.500.000 | Kab. Kendal, Semua Kecamatan, Semua Kel/Desa | Dana Transfer Umum-Dana Alokasi Umum | - | - | 10.000.000 | DINAS KEPEMUDAAN, OLAHRAGA DAN PARIWISATA | |
| 2 | 19 | 01 | 2.08 | 0002 | Penyediaan Jasa Komunikasi, Sumber Daya Air dan Listrik | Jumlah Laporan Penyediaan Jasa Komunikasi, Sumber Daya Air dan Listrik yang Disediakan | 1 Laporan | 1 Laporan | 800.000.000 | 800.000.000 | 660.000.000 | Kab. Kendal, Semua Kecamatan, Semua Kel/Desa | Dana Transfer Umum-Dana Alokasi Umum | - | - | 800.000.000 | DINAS KEPEMUDAAN, OLAHRAGA DAN PARIWISATA | |
| 2 | 19 | 01 | 2.08 | 0003 | Penyediaan Jasa Peralatan dan Perlengkapan Kantor | Jumlah Laporan Penyediaan Jasa Peralatan dan Perlengkapan Kantor yang Disediakan | 1 Laporan | 1 Laporan | 50.080.000 | 50.080.000 | 85.080.000 | Kab. Kendal, Semua Kecamatan, Semua Kel/Desa | Dana Transfer Umum-Dana Alokasi Umum | - | Peningkatan tata kelola pemerintahan yang efektif, efisien, akuntabel dan melayani | | 50.000.000 | DINAS KEPEMUDAAN, OLAHRAGA DAN PARIWISATA |
| 2 | 19 | 01 | 2.08 | 0004 | Penyediaan Jasa Pelayanan Umum Kantor | Jumlah Laporan Penyediaan Jasa Pelayanan Umum Kantor yang Disediakan | 1 Laporan | 1 Laporan | 1.800.000.000 | 1.631.600.000 | 1.631.600.000 | Kab. Kendal, Semua Kecamatan, Semua Kel/Desa | Dana Transfer Umum-Dana Alokasi Umum | - | - | 1.500.000.000 | DINAS KEPEMUDAAN, OLAHRAGA DAN PARIWISATA | |
| 2 | 19 | 01 | 2.09 | | Pemeliharaan Barang Milik Daerah Penunjang Urusan Pemerintahan Daerah | Meningkatnya sarana prasarana aparatur | 100 % | 100 % | 215.000.000 | 240.000.000 | 240.000.000 | | | - | Organisasi Perangkat Daerah | | 371.000.000 | DINAS KEPEMUDAAN, OLAHRAGA DAN PARIWISATA |
| 2 | 19 | 01 | 2.09 | 0001 | Penyediaan Jasa Pemeliharaan, Biaya Pemeliharaan, dan Pajak Kendaraan Perorangan Dinas atau Kendaraan Dinas Jabatan | Jumlah Kendaraan Perorangan Dinas atau Kendaraan Dinas Jabatan yang Dipelihara dan Dibayarkan Pajaknya | 20 Unit | 20 Unit | 50.000.000 | 50.000.000 | 60.000.000 | Kab. Kendal, Semua Kecamatan, Semua Kel/Desa | Dana Transfer Umum-Dana Alokasi Umum | - | - | | 50.000.000 | DINAS KEPEMUDAAN, OLAHRAGA DAN PARIWISATA |
| 2 | 19 | 01 | 2.09 | 0002 | Penyediaan Jasa Pemeliharaan, Biaya Pemeliharaan, Pajak dan Perizinan Kendaraan Dinas Operasional atau Lapangan | | | | | | | | | | | | | |

| Kode | Urusan / Bidang Urusan / Program / Kegiatan / Sub Kegiatan | Indikator Program / Kegiatan / Sub Kegiatan | Capaian Kinerja Dan Kerangka Pendanaan | | | | | | | | Kelompok Sasaran | Prakiraan Maju Rencana Tahun 2025 | | Perangkat Daerah Penanggung Jawab | |
|------|--|--|--|-----------|---------------------|---------------|---------------------|--|--|-----------|--|-----------------------------------|---|-----------------------------------|--------|
| | | | Target 2024 | | Pagu Indikatif (Rp) | | | Lokasi | Sumber Dana | Prioritas | | Target | Pagu Indikatif (Rp) | | |
| | | | Sebelum | Sesudah | RKPD 2024 | APBD 2024 | RKPD Perubahan 2024 | | | Nasional | | | | | Daerah |
| | | Jumlah Kendaraan Dinas Operasional atau Lapangan yang Dipelihara dan Dibayarkan Pajak dan Perizinannya | 3 Unit | 3 Unit | 30.000.000 | 60.000.000 | 80.000.000 | Kab. Kendal, Semua Kecamatan, Semua Kel/Desa | Dana Transfer Umum-Dana Alokasi Umum | - | - | 31.000.000 | DINAS KEPEMUDAAN, OLAHRAGA DAN PARIWISATA | | |
| 2 | 19 01 2.09 0006 | Pemeliharaan Peralatan dan Mesin Lainnya | | | | | | | | | | | | | |
| | | Jumlah Peralatan dan Mesin Lainnya yang Dipelihara | 5 Unit | 5 Unit | 25.000.000 | 25.000.000 | 30.000.000 | Kab. Kendal, Semua Kecamatan, Semua Kel/Desa | Dana Transfer Umum-Dana Alokasi Umum | - | - | 30.000.000 | DINAS KEPEMUDAAN, OLAHRAGA DAN PARIWISATA | | |
| 2 | 19 01 2.09 0008 | Pemeliharaan Aset Tak Berwujud | | | | | | | | | | | | | |
| | | Jumlah Aset Tak Berwujud yang Dipelihara | 1 Unit | 1 Unit | 10.000.000 | 10.000.000 | 10.000.000 | Kab. Kendal, Semua Kecamatan, Semua Kel/Desa | Dana Transfer Umum-Dana Alokasi Umum | - | - | 10.000.000 | DINAS KEPEMUDAAN, OLAHRAGA DAN PARIWISATA | | |
| 2 | 19 01 2.09 0009 | Pemeliharaan/Rehabilitasi Gedung Kantor dan Bangunan Lainnya | | | | | | | | | | | | | |
| | | Jumlah Gedung Kantor dan Bangunan Lainnya yang Dipelihara/Direhabilitasi | 1 Unit | 1 Unit | 50.000.000 | 45.000.000 | 75.000.000 | Kab. Kendal, Semua Kecamatan, Semua Kel/Desa | Dana Transfer Umum-Dana Alokasi Umum | - | - | 200.000.000 | DINAS KEPEMUDAAN, OLAHRAGA DAN PARIWISATA | | |
| 2 | 19 01 2.09 0011 | Pemeliharaan/Rehabilitasi Sarana dan Prasarana Pendukung Gedung Kantor atau Bangunan Lainnya | | | | | | | | | | | | | |
| | | Jumlah Sarana dan Prasarana Pendukung Gedung Kantor atau Bangunan Lainnya yang Dipelihara/Direhabilitasi | 1 Unit | 1 Unit | 50.000.000 | 50.000.000 | 50.000.000 | Kab. Kendal, Semua Kecamatan, Semua Kel/Desa | Dana Transfer Umum-Dana Alokasi Umum | - | Peningkatan tata kelola pemerintahan yang efektif, efisien, akuntabel dan melayani | 50.000.000 | DINAS KEPEMUDAAN, OLAHRAGA DAN PARIWISATA | | |
| 2 | 19 01 2.13 | Penataan Organisasi | | | | | | | | | | | | | |
| | | Meningkatnya pengelolaan keuangan dan pencapaian kinerja program | 100 % | 100 % | 71.600.000 | - | - | | | - | Peningkatan tata kelola pemerintahan yang efektif, efisien, akuntabel dan melayani | - | DINAS KEPEMUDAAN, OLAHRAGA DAN PARIWISATA | | |
| 2 | 19 01 2.13 0003 | Peningkatan Kinerja dan Reformasi Birokrasi | | | | | | | | | | | | | |
| | | Jumlah Dokumen Peningkatan Kinerja dan Reformasi Birokrasi | 1 Dokumen | 1 Dokumen | 71.600.000 | - | - | Kab. Kendal, Semua Kecamatan, Semua Kel/Desa | PENDAPATAN ASLI DAERAH (PAD) | - | Peningkatan tata kelola pemerintahan yang efektif, efisien, akuntabel dan melayani | - | DINAS KEPEMUDAAN, OLAHRAGA DAN PARIWISATA | | |
| 2 | 19 02 | PROGRAM PENGEMBANGAN KAPASITAS DAYA SAING KEPEMUDAAN | | | | | | | | | | | | | |
| | | Tingkat partisipasi pemuda dalam organisasi kepemudaan dan organisasi sosial kemasyarakatan | 16,60 % | 16,60 % | 2.510.000.000 | 1.820.095.600 | 1.883.098.380 | | | | | 1.975.000.000 | | | |
| 2 | 19 02 2.01 | Penyadaran, Pemberdayaan, dan Pengembangan Pemuda dan Kepemudaan Terhadap Pemuda Pelopor Kabupaten/Kota, Wirausaha Muda Pemuda, dan Pemuda Kader Kabupaten/Kota | | | | | | | | | | | | | |
| | | Jumlah pemuda pelopor, Wirausaha Muda Pemuda, dan Pemuda Kader tingkat kabupaten | 400 Orang | 400 Orang | 1.950.000.000 | 1.419.095.600 | 1.419.095.600 | | | - | Pemuda berusia 16-30 tahun | 1.600.000.000 | DINAS KEPEMUDAAN, OLAHRAGA DAN PARIWISATA | | |
| 2 | 19 02 2.01 0001 | Koordinasi, Sinkronisasi dan Penyelenggaraan Peningkatan Kapasitas Daya Saing Pemuda Pelopor | | | | | | | | | | | | | |
| | | Jumlah Pemuda Pelopor Kabupaten/Kota dari Seluruh Kecamatan yang Ditingkatkan Kapasitas Daya Saingnya | 100 Orang | 100 Orang | 150.000.000 | 150.000.000 | 150.000.000 | Kab. Kendal, Semua Kecamatan, Semua Kel/Desa | DAU yang Ditentukan Penggunaannya Bidang Pendidikan | - | - | 150.000.000 | DINAS KEPEMUDAAN, OLAHRAGA DAN PARIWISATA | | |
| 2 | 19 02 2.01 0002 | Koordinasi, Sinkronisasi dan Penyelenggaraan Peningkatan Kapasitas Daya Saing Wira Usaha Pemuda | | | | | | | | | | | | | |
| | | Jumlah Wirausaha Pemuda Kabupaten/Kota dari Seluruh Kecamatan yang Ditingkatkan Kapasitas Daya Saingnya | 200 Orang | 450 Orang | 950.000.000 | 869.095.600 | 869.095.600 | Kab. Kendal, Semua Kecamatan, Semua Kel/Desa | DAU yang Ditentukan Penggunaannya Bidang Pendidikan | - | - | 1.000.000.000 | DINAS KEPEMUDAAN, OLAHRAGA DAN PARIWISATA | | |
| 2 | 19 02 2.01 0004 | Pemenuhan Hak Setiap Pemuda Melalui Perlindungan Pemuda, Advokasi, Akses Pengembangan Diri, Penggunaan Prasarana dan Sarana Tanpa Diskriminatif, Partisipasi Pemuda dalam Proses Perencanaan, Pelaksanaan Evaluasi dan Pengambilan Keputusan Program Strategis Kepemudaan | | | | | | | | | | | | | |
| | | Jumlah Pemuda Terpenuhi Haknya Melalui Perlindungan Pemuda, Advokasi, Akses Pengembangan Diri, Penggunaan Prasarana dan Sarana Tanpa Diskriminatif, Partisipasi Pemuda dalam Proses Perencanaan, Pelaksanaan Evaluasi dan Pengambilan Keputusan Program Strategis Kepemudaan | 100 Orang | 200 Orang | 500.000.000 | 150.000.000 | 213.002.780 | Semua Kota/Kab, Semua Kecamatan, Semua Kel/Desa Kab. Kendal, Semua Kecamatan, Semua Kel/Desa | Dana Insentif Daerah DAU yang Ditentukan Penggunaannya Bidang Pendidikan | - | - | 200.000.000 | DINAS KEPEMUDAAN, OLAHRAGA DAN PARIWISATA | | |
| 2 | 19 02 2.01 0005 | Pelaksanaan Koordinasi Strategis Lintas Sektor Penyelenggaraan Pelayanan Kepemudaan Melalui Implementasi Rencana Aksi Daerah/RAD Tingkat Kabupaten/Kota | | | | | | | | | | | | | |
| | | Jumlah Dokumen Hasil Koordinasi Strategis Lintas Sektor Penyelenggaraan Pelayanan Kepemudaan Melalui Implementasi Rencana Aksi Daerah/RAD Tingkat Kabupaten/Kota | 1 Dokumen | 0 Dokumen | 100.000.000 | - | - | Kab. Kendal, Semua Kecamatan, Semua Kel/Desa | PENDAPATAN ASLI DAERAH (PAD) | - | - | - | DINAS KEPEMUDAAN, OLAHRAGA DAN PARIWISATA | | |
| 2 | 19 02 2.01 0007 | Pemberian Penghargaan Pemuda dan Organisasi Pemuda yang Berjasa dan/atau Berprestasi | | | | | | | | | | | | | |

| Kode | Urusan / Bidang Urusan / Program / Kegiatan / Sub Kegiatan | Indikator Program / Kegiatan / Sub Kegiatan | Capaian Kinerja Dan Kerangka Pendanaan | | | | | | | | | Kelompok Sasaran | Prakiraan Maju Rencana Tahun 2025 | | Perangkat Daerah Penanggung Jawab | | |
|------|--|--|--|-----------|--|---|---------------------|--|--|----------------|----------------|--|-----------------------------------|--|-----------------------------------|---|---|
| | | | Target 2024 | | Pagu Indikatif (Rp) | | | Lokasi | Sumber Dana | Prioritas | | | Target | Pagu Indikatif (Rp) | | | |
| | | | Sebelum | Sesudah | RKPD 2024 | APBD 2024 | RKPD Perubahan 2024 | | | Nasional | Daerah | | | | | | |
| | | Jumlah Pemuda yang Berjasa dan/atau Berprestasi Penerima Penghargaan | 20 Orang | 30 Orang | 50.000.000 | 50.000.000 | 50.000.000 | Kab. Kendal, Semua Kecamatan, Semua Kel/Desa | DAU yang Ditentukan Penggunaannya Bidang Pendidikan | - | - | | 50.000.000 | DINAS KEPEMUDAAN, OLAHRAGA DAN PARIWISATA | | | |
| 2 | 19 | 02 | 2.01 | 0008 | Peningkatan Kepemimpinan, Kepeloporan dan Kesukarelawanan Pemuda | | | | | | | | | | | | |
| | | Jumlah Pemuda yang Ditingkatkan Kapasitasnya dalam Kepemimpinan, Kepeloporan dan Kesukarelawanan Kabupaten/Kota dari Seluruh Kecamatan | 100 Orang | 150 Orang | 200.000.000 | 200.000.000 | 200.000.000 | Kab. Kendal, Semua Kecamatan, Semua Kel/Desa | DAU yang Ditentukan Penggunaannya Bidang Pendidikan | - | - | | 200.000.000 | DINAS KEPEMUDAAN, OLAHRAGA DAN PARIWISATA | | | |
| 2 | 19 | 02 | 2.02 | | Pemberdayaan dan Pengembangan Organisasi Kepemudaan Tingkat Daerah Kabupaten/Kota | Persentase organisasi pemuda yang aktif | 83,33 % | 83,33 % | 560.000.000 | 401.000.000 | 401.000.000 | | | Pemuda berusia 16-30 tahun | 375.000.000 | DINAS KEPEMUDAAN, OLAHRAGA DAN PARIWISATA | |
| 2 | 19 | 02 | 2.02 | 0001 | Koordinasi, Sinkronisasi dan Pelaksanaan Pemberdayaan Pemuda atau Organisasi Kepemudaan Melalui Kemitraan dengan Dunia Usaha | | | | | | | | | | | | |
| | | Jumlah Pemuda Kader yang Terfasilitasi Kemitraan dengan Dunia Usaha | 30 Orang | 35 Orang | 60.000.000 | 51.000.000 | 51.000.000 | Kab. Kendal, Semua Kecamatan, Semua Kel/Desa | DAU yang Ditentukan Penggunaannya Bidang Pendidikan | - | - | | 75.000.000 | DINAS KEPEMUDAAN, OLAHRAGA DAN PARIWISATA | | | |
| 2 | 19 | 02 | 2.02 | 0002 | Peningkatan Kapasitas Pemuda dan Organisasi Kepemudaan Kabupaten/Kota | | | | | | | | | | | | |
| | | Jumlah Dokumen Hasil Peningkatan Kapasitas Organisasi Kepemudaan | 2 Dokumen | 2 Dokumen | 500.000.000 | 350.000.000 | 350.000.000 | Kab. Kendal, Semua Kecamatan, Semua Kel/Desa | DAU yang Ditentukan Penggunaannya Bidang Pendidikan | - | - | | 300.000.000 | DINAS KEPEMUDAAN, OLAHRAGA DAN PARIWISATA | | | |
| 2 | 19 | 03 | | | PROGRAM PENGEMBANGAN KAPASITAS DAYA SAING KEOLAHRAGAAN | Persentase Pembinaan dan Pengembangan Cabang Olahraga Prestasi Tingkat Daerah | 100,00 % | 100,00 % | 29.873.031.800 | 39.808.931.800 | 46.458.931.800 | | | | 42.350.000.000 | | |
| 2 | 19 | 03 | 2.01 | | Pembinaan dan Pengembangan Olahraga Pendidikan pada Jenjang Pendidikan yang Menjadi Kewenangan Daerah Kabupaten/Kota | - | 100 % | | 14.929.331.800 | 23.735.900.000 | 23.735.900.000 | | | Pembangunan infrastruktur yang berkualitas dan berkelanjutan dengan memperhatikan kelestarian lingkungan dan perubahan iklim | Atlit | 20.000.000.000 | DINAS KEPEMUDAAN, OLAHRAGA DAN PARIWISATA |
| 2 | 19 | 03 | 2.01 | 0003 | Koordinasi, Sinkronisasi dan Pelaksanaan Penyediaan Sarana dan Prasarana Olahraga Kabupaten/Kota | | | | | | | | | | | | |
| | | Jumlah Sarana dan Prasarana Olahraga Kabupaten/Kota yang Tersedia dan Termanfaatkan | 1 Unit | 3 Unit | 14.929.331.800 | 23.735.900.000 | 27.765.900.000 | Kab. Kendal, Semua Kecamatan, Semua Kel/Desa | Dana Transfer Umum-Dana Alokasi Umum DAU yang Ditentukan Penggunaannya Bidang Pendidikan | - | - | | 20.000.000.000 | DINAS KEPEMUDAAN, OLAHRAGA DAN PARIWISATA | | | |
| 2 | 19 | 03 | 2.02 | | Penyelenggaraan Kejuaraan Olahraga Tingkat Daerah Kabupaten/Kota | Cabang olahraga binaan yang menyelenggarakan kejuaraan tingkat kabupaten | 17 Cabor | 17 Cabor | 1.800.000.000 | 2.425.000.000 | 2.425.000.000 | | | | Atlit | 5.400.000.000 | DINAS KEPEMUDAAN, OLAHRAGA DAN PARIWISATA |
| 2 | 19 | 03 | 2.02 | 0001 | Penyelenggaraan Kejuaraan Olahraga Multi Event dan Single Event Tingkat Kabupaten/Kota | | | | | | | | | | | | |
| | | Jumlah Dokumen Penyelenggaraan Kejuaraan Multi Event dan Single Event Tingkat Kabupaten/Kota | 1 Dokumen | 1 Dokumen | 500.000.000 | 1.125.000.000 | 1.125.000.000 | Kab. Kendal, Semua Kecamatan, Semua Kel/Desa | Dana Transfer Umum-Dana Alokasi Umum DAU yang Ditentukan Penggunaannya Bidang Pendidikan | - | - | | 2.200.000.000 | DINAS KEPEMUDAAN, OLAHRAGA DAN PARIWISATA | | | |
| 2 | 19 | 03 | 2.02 | 0002 | Penyelenggaraan Kejuaraan dan Pekan Olahraga Tingkat Kabupaten/Kota | | | | | | | | | | | | |
| | | Jumlah Dokumen Penyelenggaraan Kejuaraan dan Pekan Olahraga Tingkat Kabupaten/Kota | 1 Dokumen | 1 Dokumen | 800.000.000 | 800.000.000 | 800.000.000 | Kab. Kendal, Semua Kecamatan, Semua Kel/Desa | DAU yang Ditentukan Penggunaannya Bidang Pendidikan | - | - | | 1.000.000.000 | DINAS KEPEMUDAAN, OLAHRAGA DAN PARIWISATA | | | |
| 2 | 19 | 03 | 2.02 | 0003 | Partisipasi dan Keikutsertaan dalam Penyelenggaraan Kejuaraan | | | | | | | | | | | | |
| | | Jumlah Peserta yang Berpartisipasi dalam Kegiatan Penyelenggaraan Kejuaraan | 10 Orang | 200 Orang | 500.000.000 | 500.000.000 | 650.000.000 | Kab. Kendal, Semua Kecamatan, Semua Kel/Desa | DAU yang Ditentukan Penggunaannya Bidang Pendidikan | - | - | | 2.200.000.000 | DINAS KEPEMUDAAN, OLAHRAGA DAN PARIWISATA | | | |
| 2 | 19 | 03 | 2.03 | | Pembinaan dan Pengembangan Olahraga Prestasi Tingkat Daerah Provinsi | Persentase atlet yang mengikuti pembinaan olahraga prestasi di tingkat provinsi | 0,13 % | 0,13 % | 5.625.050.000 | 5.625.050.000 | 5.625.050.000 | | | | Atlit | 6.550.000.000 | DINAS KEPEMUDAAN, OLAHRAGA DAN PARIWISATA |
| 2 | 19 | 03 | 2.03 | 0003 | Pembinaan dan Pengembangan Atlet Berprestasi Kabupaten/Kota | | | | | | | | | | | | |
| | | Jumlah Atlet Berprestasi Kabupaten/Kota yang Dilakukan Pembinaan dan Pengembangan | 100 Orang | 100 Orang | 500.000.000 | 500.000.000 | 500.000.000 | Kab. Kendal, Semua Kecamatan, Semua Kel/Desa | DAU yang Ditentukan Penggunaannya Bidang Pendidikan | - | - | | 1.500.000.000 | DINAS KEPEMUDAAN, OLAHRAGA DAN PARIWISATA | | | |
| 2 | 19 | 03 | 2.03 | 0004 | Pemberian Penghargaan Olahraga Kabupaten/Kota | | | | | | | | | | | | |
| | | Jumlah Olahragawan Berprestasi Kabupaten/Kota yang Menerima Penghargaan | 10 Orang | 200 Orang | 5.110.000.000 | 5.110.000.000 | 7.700.000.000 | Kab. Kendal, Semua Kecamatan, Semua Kel/Desa | Dana Transfer Umum-Dana Alokasi Umum DAU yang Ditentukan Penggunaannya Bidang Pendidikan | - | - | Peningkatan daya saing SDM yang handal dan berkarakter dalam menghadapi era industri 4.0 | 5.000.000.000 | DINAS KEPEMUDAAN, OLAHRAGA DAN PARIWISATA | | | |

| Kode | Urusan / Bidang Urusan / Program / Kegiatan / Sub Kegiatan | Indikator Program / Kegiatan / Sub Kegiatan | Capaian Kinerja Dan Kerangka Pendanaan | | | | | | | | | | Kelompok Sasaran | Prakiraan Maju Rencana Tahun 2025 | | Perangkat Daerah Penanggung Jawab | | |
|------|--|---|--|---------|---|---|---------------------|--------------|----------------|---------------|---------------|--|--|-----------------------------------|---|-----------------------------------|----------------|---|
| | | | Target 2024 | | Pagu Indikatif (Rp) | | | Lokasi | Sumber Dana | Prioritas | | Target | | Pagu Indikatif (Rp) | | | | |
| | | | Sebelum | Sesudah | RKPD 2024 | APBD 2024 | RKPD Perubahan 2024 | | | Nasional | Daerah | | | | | | | |
| 2 | 19 | 03 | 2.03 | 0005 | Koordinasi dan Sinkronisasi Penyediaan Data dan Informasi Sektoral Olahraga | Jumlah Data dan Informasi Sektoral Olahraga yang Tersedia dan Termanfaatkan | 1 Dokumen | 1 Dokumen | 15.050.000 | 15.050.000 | 15.050.000 | Kab. Kendal, Semua Kecamatan, Semua Kel/Desa | DAU yang Ditentukan Penggunaannya Bidang Pendidikan | - | Peningkatan daya saing SDM yang handal dan berkarakter dalam menghadapi era industri 4.0 | | 50.000.000 | DINAS KEPEMUDAAN, OLAHRAGA DAN PARIWISATA |
| 2 | 19 | 03 | 2.04 | | Pembinaan dan Pengembangan Organisasi Olahraga | Cakupan pembinaan organisasi olahraga | 83 % | 83 % | 5.250.000.000 | 5.250.000.000 | 5.250.000.000 | | | - | | Organisasi Olahraga | 7.100.000.000 | DINAS KEPEMUDAAN, OLAHRAGA DAN PARIWISATA |
| 2 | 19 | 03 | 2.04 | 0001 | Standardisasi Organisasi Keolahragaan | Jumlah Dokumen Hasil Pelaksanaan Standardisasi Organisasi Keolahragaan | 1 Dokumen | 1 Dokumen | 100.000.000 | 100.000.000 | 100.000.000 | Kab. Kendal, Semua Kecamatan, Semua Kel/Desa | DAU yang Ditentukan Penggunaannya Bidang Pendidikan | - | | | 100.000.000 | DINAS KEPEMUDAAN, OLAHRAGA DAN PARIWISATA |
| 2 | 19 | 03 | 2.04 | 0002 | Pengembangan Organisasi Keolahragaan | Jumlah Dokumen Hasil Pengembangan Organisasi Keolahragaan | 2 Organisasi | 2 Organisasi | 5.150.000.000 | 5.150.000.000 | 5.150.000.000 | Kab. Kendal, Semua Kecamatan, Semua Kel/Desa | DAU yang Ditentukan Penggunaannya Bidang Pendidikan | - | | | 7.000.000.000 | DINAS KEPEMUDAAN, OLAHRAGA DAN PARIWISATA |
| 2 | 19 | 03 | 2.05 | | Pembinaan dan Pengembangan Olahraga Rekreasi | | 68 % | | 2.268.650.000 | 2.772.981.800 | 2.772.981.800 | | | - | Peningkatan daya saing SDM yang handal dan berkarakter dalam menghadapi era industri 4.0 | Atlit/Masyarakat | 3.300.000.000 | DINAS KEPEMUDAAN, OLAHRAGA DAN PARIWISATA |
| 2 | 19 | 03 | 2.05 | 0001 | Penyelenggaraan, Pengembangan dan Pemasalan Festival dan Olahraga Rekreasi | Jumlah Dokumen Hasil Penyelenggaraan, Pengembangan dan Pemasalan Festival dan Olahraga Rekreasi | 1 Dokumen | 1 Dokumen | 1.490.160.000 | 1.594.491.800 | 1.674.491.800 | Kab. Kendal, Semua Kecamatan, Semua Kel/Desa | Dana Transfer Umum-Dana Alokasi Umum DAU yang Ditentukan Penggunaannya Bidang Pendidikan | - | Peningkatan daya saing SDM yang handal dan berkarakter dalam menghadapi era industri 4.0 | | 2.000.000.000 | DINAS KEPEMUDAAN, OLAHRAGA DAN PARIWISATA |
| 2 | 19 | 03 | 2.05 | 0002 | Pemberdayaan Perkumpulan Olahraga Rekreasi | Jumlah Laporan Hasil Pembinaan dalam rangka Pemberdayaan Perkumpulan Olahraga Rekreasi | 1 Laporan | 1 Laporan | 400.000.000 | 400.000.000 | 400.000.000 | Kab. Kendal, Semua Kecamatan, Semua Kel/Desa | DAU yang Ditentukan Penggunaannya Bidang Pendidikan | - | Peningkatan pertumbuhan ekonomi yang berkualitas dan berkeadilan dengan mendorong tumbuhnya Usaha Kecil Menengah (UKM) / Industri Kecil Menengah (IKM), BUMDes, pertanian dan pengembangan destinasi wisata | | 700.000.000 | DINAS KEPEMUDAAN, OLAHRAGA DAN PARIWISATA |
| 2 | 19 | 03 | 2.05 | 0004 | Pengembangan Olahraga Wisata, Tantangan dan Petualangan | Jumlah Dokumen Hasil Penyelenggaraan Olahraga Wisata, Tantangan dan Petualangan | 1 Dokumen | 1 Dokumen | 103.770.000 | 503.770.000 | 303.770.000 | Kab. Kendal, Semua Kecamatan, Semua Kel/Desa | Dana Transfer Umum-Dana Alokasi Umum DAU yang Ditentukan Penggunaannya Bidang Pendidikan | - | Peningkatan daya saing SDM yang handal dan berkarakter dalam menghadapi era industri 4.0 | | 300.000.000 | DINAS KEPEMUDAAN, OLAHRAGA DAN PARIWISATA |
| 2 | 19 | 03 | 2.05 | 0005 | Pemanfaatan Olahraga Tradisional dalam Masyarakat | Jumlah Dokumen Hasil Penyelenggaraan Olahraga Tradisional di Masyarakat | 1 Dokumen | 1 Dokumen | 274.720.000 | 274.720.000 | 274.720.000 | Kab. Kendal, Semua Kecamatan, Semua Kel/Desa | DAU yang Ditentukan Penggunaannya Bidang Pendidikan | - | Peningkatan daya saing SDM yang handal dan berkarakter dalam menghadapi era industri 4.0 | | 300.000.000 | DINAS KEPEMUDAAN, OLAHRAGA DAN PARIWISATA |
| 2 | 19 | 04 | | | PROGRAM PENGEMBANGAN KAPASITAS KEPRAMUKAAN | Pembinaan gerakan pramuka kwartir cabang | 100.00 % | 100.00 % | 300.000.000 | 300.000.000 | 300.000.000 | | | - | | | 550.000.000 | |
| 2 | 19 | 04 | 2.01 | | Pembinaan dan Pengembangan Organisasi Kepramukaan | Persentase kwartir ranting yang telah memperoleh pembinaan | 100 % | 100 % | 300.000.000 | 300.000.000 | 300.000.000 | | | - | | Organisasi Pramuka | 550.000.000 | DINAS KEPEMUDAAN, OLAHRAGA DAN PARIWISATA |
| 2 | 19 | 04 | 2.01 | 0003 | Pengembangan Kapasitas SDM Kepramukaan Tingkat Daerah | Jumlah SDM Kepramukaan Tingkat Daerah yang Meningkatkan Kapasitasnya | 50 Orang | 50 Orang | 100.000.000 | 100.000.000 | 100.000.000 | Kab. Kendal, Semua Kecamatan, Semua Kel/Desa | DAU yang Ditentukan Penggunaannya Bidang Pendidikan | - | | | 150.000.000 | DINAS KEPEMUDAAN, OLAHRAGA DAN PARIWISATA |
| 2 | 19 | 04 | 2.01 | 0005 | Penyelenggaraan Kegiatan Kepramukaan Tingkat Daerah | Jumlah Laporan Kegiatan Kepramukaan Tingkat Daerah | 1 Laporan | 1 Laporan | 200.000.000 | 200.000.000 | 200.000.000 | Kab. Kendal, Semua Kecamatan, Semua Kel/Desa | DAU yang Ditentukan Penggunaannya Bidang Pendidikan | - | Peningkatan daya saing SDM yang handal dan berkarakter dalam menghadapi era industri 4.0 | | 400.000.000 | DINAS KEPEMUDAAN, OLAHRAGA DAN PARIWISATA |
| 3 | | | | | URUSAN PEMERINTAHAN PILIHAN | | | | 13.768.543.000 | 9.817.467.400 | 9.917.967.400 | | | | | | 13.780.000.000 | |
| 3 | 26 | | | | URUSAN PEMERINTAHAN BIDANG PARIWISATA | | | | 13.768.543.000 | 9.817.467.400 | 9.917.967.400 | | | | | | 13.780.000.000 | |

| Kode | Urusan / Bidang Urusan / Program / Kegiatan / Sub Kegiatan | Indikator Program / Kegiatan / Sub Kegiatan | Capaian Kinerja Dan Kerangka Pendanaan | | | | | | | | | | Kelompok Sasaran | Prakiraan Maju Rencana Tahun 2025 | | Perangkat Daerah Penanggung Jawab | |
|------|--|---|--|---------|--|--------------------------------------|---------------------|------------------|----------------|---------------|--|--------------------------------------|------------------|---|----------------------|-----------------------------------|---|
| | | | Target 2024 | | Pagu Indikatif (Rp) | | | Lokasi | Sumber Dana | Prioritas | | Target | | Pagu Indikatif (Rp) | | | |
| | | | Sebelum | Sesudah | RKPD 2024 | APBD 2024 | RKPD Perubahan 2024 | | | Nasional | Daerah | | | | | | |
| 3 | 26 | 02 | | | PROGRAM PENINGKATAN DAYA TARIK DESTINASI PARIWISATA | PAD sektor pariwisata | 3.399.000,00 Rp | 2.883.100.000 Rp | 11.454.700.000 | 3.653.624.400 | 3.649.124.400 | | | | | 11.250.000.000 | |
| 3 | 26 | 02 | 2.02 | | Pengelolaan Kawasan Strategis Pariwisata Kabupaten/Kota | | 652958 Orang | | 319.700.000 | 319.700.000 | 319.700.000 | | | | | 650.000.000 | DINAS KEPEMUDAAN, OLAHRAGA DAN PARIWISATA |
| 3 | 26 | 02 | 2.02 | 0007 | Penerapan Destinasi Pariwisata Berkelanjutan dalam Pengelolaan Kawasan Strategis Pariwisata Kabupaten/Kota | | | | | | | | | | | | |
| | | | | | Jumlah Lokasi yang Menerapkan Destinasi Pariwisata Berkelanjutan dalam Pengelolaan Kawasan Strategis Pariwisata Kabupaten/Kota | 1 Lokasi | 1 Lokasi | 100.000.000 | 100.000.000 | 100.000.000 | Kab. Kendal, Semua Kecamatan, Semua Kel/Desa | Dana Transfer Umum-Dana Alokasi Umum | - | | | 100.000.000 | DINAS KEPEMUDAAN, OLAHRAGA DAN PARIWISATA |
| 3 | 26 | 02 | 2.02 | 0008 | Peningkatan Kapasitas SDM Pengelola Kawasan Strategis Pariwisata Kabupaten/Kota | | | | | | | | | | | | |
| | | | | | Jumlah Orang Pengelola Pariwisata Strategis Kabupaten/Kota yang Dikembangkan | 50 Orang | 50 Orang | 169.700.000 | 169.700.000 | 169.700.000 | Kab. Kendal, Semua Kecamatan, Semua Kel/Desa | Dana Transfer Umum-Dana Alokasi Umum | - | Peningkatan pertumbuhan ekonomi yang berkualitas dan berkeadilan dengan mendorong tumbuhnya Usaha Kecil Menengah (UKM) / Industri Kecil Menengah (IKM), BUMDes, pertanian dan pengembangan destinasi wisata | | 500.000.000 | DINAS KEPEMUDAAN, OLAHRAGA DAN PARIWISATA |
| 3 | 26 | 02 | 2.02 | 0009 | Monitoring dan Evaluasi Pengelolaan Kawasan Strategis Pariwisata Kabupaten/Kota | | | | | | | | | | | | |
| | | | | | Jumlah Laporan Hasil Monitoring dan Evaluasi Pengelolaan Kawasan Strategis Pariwisata Kabupaten/Kota | 1 Laporan | 1 Laporan | 50.000.000 | 50.000.000 | 45.500.000 | Kab. Kendal, Semua Kecamatan, Semua Kel/Desa | Dana Transfer Umum-Dana Alokasi Umum | - | | | 50.000.000 | DINAS KEPEMUDAAN, OLAHRAGA DAN PARIWISATA |
| 3 | 26 | 02 | 2.03 | | Pengelolaan Destinasi Pariwisata Kabupaten/Kota | Meningkatnya jumlah wisatawan | 652958 Orang | 652958 Orang | 11.035.000.000 | 3.333.924.400 | 3.333.924.400 | | | | Destinasi Pariwisata | 10.600.000.000 | DINAS KEPEMUDAAN, OLAHRAGA DAN PARIWISATA |
| 3 | 26 | 02 | 2.03 | 0001 | Penetapan Destinasi Pariwisata Kabupaten/Kota | | | | | | | | | | | | |
| | | | | | Jumlah Destinasi Pariwisata Kabupaten/Kota yang Ditetapkan | 1 Lokasi | 1 Lokasi | 350.000.000 | 219.824.400 | 219.824.400 | Kab. Kendal, Semua Kecamatan, Semua Kel/Desa | Dana Transfer Umum-Dana Alokasi Umum | - | | | 350.000.000 | DINAS KEPEMUDAAN, OLAHRAGA DAN PARIWISATA |
| 3 | 26 | 02 | 2.03 | 0003 | Pengembangan Destinasi Pariwisata Kabupaten/Kota | | | | | | | | | | | | |
| | | | | | Jumlah Destinasi Pariwisata Kabupaten/Kota yang Dikembangkan Sesuai dengan Tahapan Pengembangan (Rintisan, Berkembang, Pemantapan, Revitalisasi) | 1 Lokasi | 2 Lokasi | 185.000.000 | 150.000.000 | 150.000.000 | Kab. Kendal, Semua Kecamatan, Semua Kel/Desa | Dana Transfer Umum-Dana Alokasi Umum | - | | | 200.000.000 | DINAS KEPEMUDAAN, OLAHRAGA DAN PARIWISATA |
| 3 | 26 | 02 | 2.03 | 0004 | Pengadaan/Pemeliharaan/Rehabilitasi Sarana dan Prasarana dalam Pengelolaan Destinasi Pariwisata Kabupaten/Kota | | | | | | | | | | | | |
| | | | | | Jumlah Sarana dan Prasarana Pengelolaan Destinasi Pariwisata Kabupaten/Kota yang Tersedia dan Terpelihara | 1 Unit | 3 Unit | 10.000.000.000 | 2.764.100.000 | 2.764.100.000 | Kab. Kendal, Semua Kecamatan, Semua Kel/Desa | Dana Transfer Umum-Dana Alokasi Umum | - | Pembangunan infrastruktur yang berkualitas dan berkelanjutan dengan memperhatikan kelestarian lingkungan dan perubahan iklim | | 10.000.000.000 | DINAS KEPEMUDAAN, OLAHRAGA DAN PARIWISATA |
| 3 | 26 | 02 | 2.03 | 0007 | Penerapan Destinasi Pariwisata Berkelanjutan dalam Pengelolaan Destinasi Pariwisata Kabupaten/Kota | | | | | | | | | | | | |
| | | | | | Jumlah Lokasi yang Menerapkan Destinasi Pariwisata Berkelanjutan dalam Pengelolaan Destinasi Pariwisata Kabupaten/Kota | 3 Lokasi | 1 Lokasi | 500.000.000 | 200.000.000 | 200.000.000 | Kab. Kendal, Semua Kecamatan, Semua Kel/Desa | Dana Transfer Umum-Dana Alokasi Umum | - | | | 50.000.000 | DINAS KEPEMUDAAN, OLAHRAGA DAN PARIWISATA |
| 3 | 26 | 02 | 2.04 | | Penetapan Tanda Daftar Usaha Pariwisata Daerah Kabupaten/Kota | Jumlah Tanda Daftar Usaha Pariwisata | 100 Usaha | 100 Usaha | 100.000.000 | - | - | | | | | - | DINAS KEPEMUDAAN, OLAHRAGA DAN PARIWISATA |
| 3 | 26 | 02 | 2.04 | 0006 | Pengawasan dan Pembinaan Kepatuhan Pelaku Usaha yang telah tersertifikasi CHSE (berdasarkan Permenpar No 13 tahun 2020 dan SNI 9042:2021) dalam melaksanakan Standar CHSE di Kab./Kota | | | | | | | | | | | | |

| Kode | Urusan / Bidang Urusan / Program / Kegiatan / Sub Kegiatan | Indikator Program / Kegiatan / Sub Kegiatan | Capaian Kinerja Dan Kerangka Pendanaan | | | | | | | | Kelompok Sasaran | Prakiraan Maju Rencana Tahun 2025 | | Perangkat Daerah Penanggung Jawab | | | |
|------|--|--|--|--------------------|--|---|---------------------|---|---|------------------------------|------------------|---|---------------------|-----------------------------------|---------------|---|---|
| | | | Target 2024 | | Pagu Indikatif (Rp) | | | Lokasi | Sumber Dana | Prioritas | | Target | Pagu Indikatif (Rp) | | | | |
| | | | Sebelum | Sesudah | RKPD 2024 | APBD 2024 | RKPD Perubahan 2024 | | | Nasional | | | | | Daerah | | |
| | | Jumlah usaha pariwisata yang telah tersefifikasi CHSE yang dibina dan diawasi | 1 Usaha Pariwisata | 0 Usaha Pariwisata | 100.000.000 | - | - | - | Kab. Kendal, Semua Kecamatan, Semua Kel/Desa | PENDAPATAN ASLI DAERAH (PAD) | - | Peningkatan pertumbuhan ekonomi yang berkualitas dan berkeadilan dengan mendorong tumbuhnya Usaha Kecil Menengah (UKM) / Industri Kecil Menengah (IKM), BUMDes, pertanian dan pengembangan destinasi wisata | | | - | DINAS KEPEMUDAAN, OLAHRAGA DAN PARIWISATA | |
| 3 | 26 | 03 | | | PROGRAM PEMASARAN PARIWISATA | Persentase peningkatan kunjungan wisatawan | 6.06 % | 5,95 % | 1.809.768.000 | 1.909.768.000 | 2.014.768.000 | | | | | 2.150.000.000 | |
| 3 | 26 | 03 | 2.01 | | Pemasaran Pariwisata Dalam dan Luar Negeri Daya Tarik, Destinasi dan Kawasan Strategis Pariwisata Kabupaten/Kota | Persentase DTW yang dipromosikan | 100 % | 100 % | 1.809.768.000 | 1.909.768.000 | 1.909.768.000 | | | Masyarakat | | 2.150.000.000 | DINAS KEPEMUDAAN, OLAHRAGA DAN PARIWISATA |
| 3 | 26 | 03 | 2.01 | 0004 | Peningkatan Kerja Sama dan Kemitraan Pariwisata Dalam dan Luar Negeri | | | | | | | | | | | | |
| | | Jumlah Dokumen Kerja Sama dan Kemitraan Pariwisata Dalam dan Luar Negeri | 10 Dokumen | 1 Dokumen | 119.768.000 | 119.768.000 | 59.768.000 | Semua Kota/Kab, Semua Kecamatan, Semua Kel/Desa | Dana Transfer Umum-Dana Alokasi Umum | - | - | | | | 150.000.000 | DINAS KEPEMUDAAN, OLAHRAGA DAN PARIWISATA | |
| 3 | 26 | 03 | 2.01 | 0006 | Fasilitasi Kegiatan Pemasaran Pariwisata Baik Dalam dan Luar Negeri Pariwisata Kabupaten/Kota | | | | | | | | | | | | |
| | | Jumlah Kegiatan Pemasaran Pariwisata Baik Dalam dan Luar Negeri | 1 Kegiatan | 6 Kegiatan | 840.000.000 | 1.440.000.000 | 1.640.000.000 | Kab. Kendal, Semua Kecamatan, Semua Kel/Desa | Dana Transfer Umum-Dana Alokasi Umum | - | - | | | | 1.000.000.000 | DINAS KEPEMUDAAN, OLAHRAGA DAN PARIWISATA | |
| 3 | 26 | 03 | 2.01 | 0007 | Penguatan Promosi Melalui Media Cetak, Elektronik, dan Media Lainnya Baik Dalam dan Luar Negeri | | | | | | | | | | | | |
| | | Jumlah Dokumen Hasil Penguatan Promosi Melalui Media Cetak, Elektronik, dan Media Lainnya Baik Dalam dan Luar Negeri | 1 Promosi | 1 Promosi | 850.000.000 | 350.000.000 | 315.000.000 | Semua Kota/Kab, Semua Kecamatan, Semua Kel/Desa | Dana Transfer Umum-Dana Alokasi Umum | - | - | | | | 1.000.000.000 | DINAS KEPEMUDAAN, OLAHRAGA DAN PARIWISATA | |
| 3 | 26 | 04 | | | PROGRAM PENGEMBANGAN EKONOMI KREATIF MELALUI PEMANFAATAN DAN PERLINDUNGAN HAK KEKAYAAN INTELEKTUAL | Persentase pelaku ekonomi kreatif yang dikembangkan | 36.00 % | 36.00 % | 112.575.000 | 50.000.000 | 50.000.000 | | | | 50.000.000 | | |
| 3 | 26 | 04 | 2.02 | | Pengembangan Ekosistem Ekonomi Kreatif | Meningkatnya Jumlah Prasarana Zona Kreatif/Ruang Kreatif/Kota Kreatif | 5 unit | 5 unit | 112.575.000 | 50.000.000 | 50.000.000 | | | Pelaku Ekonomi Kreatif | 50.000.000 | DINAS KEPEMUDAAN, OLAHRAGA DAN PARIWISATA | |
| 3 | 26 | 04 | 2.02 | 0002 | Pengembangan Pendidikan | | | | | | | | | | | | |
| | | Jumlah Dokumen Pendidikan Ekonomi Kreatif yang Dikembangkan | 1 Dokumen | 1 Dokumen | 50.000.000 | 50.000.000 | 50.000.000 | Kab. Kendal, Semua Kecamatan, Semua Kel/Desa | DAU yang Ditentukan Penggunaannya Bidang Pendidikan | - | - | | | | 50.000.000 | DINAS KEPEMUDAAN, OLAHRAGA DAN PARIWISATA | |
| 3 | 26 | 04 | 2.02 | 0005 | Pengembangan Sistem Pemasaran | | | | | | | | | | | | |
| | | Jumlah Dokumen Hasil Pengembangan Sistem Pemasaran Ekonomi Kreatif | 2 Dokumen | 0 Dokumen | 40.750.000 | - | - | Kab. Kendal, Semua Kecamatan, Semua Kel/Desa | PENDAPATAN ASLI DAERAH (PAD) | - | - | | | | | - | DINAS KEPEMUDAAN, OLAHRAGA DAN PARIWISATA |
| 3 | 26 | 04 | 2.02 | 0014 | Fasilitasi penguatan Kekayaan Intelektual | | | | | | | | | | | | |
| | | Jumlah kegiatan / orang yang mendapat fasilitasi penguatan kekayaan intelektual | 1 Kegiatan | 0 Kegiatan | 14.400.000 | - | - | Kab. Kendal, Semua Kecamatan, Semua Kel/Desa | PENDAPATAN ASLI DAERAH (PAD) | - | - | | | | | | DINAS KEPEMUDAAN, OLAHRAGA DAN PARIWISATA |
| 3 | 26 | 04 | 2.02 | 0021 | Perlindungan Hasil Kreativitas | | | | | | | | | | | | |
| | | Jumlah Peraturan Daerah Perlindungan Hasil Kreativitas yang Berupa Kekayaan Intelektual Pelaku Ekonomi Kreatif | 1 Dokumen | 0 Dokumen | 7.425.000 | - | - | Kab. Kendal, Semua Kecamatan, Semua Kel/Desa | PENDAPATAN ASLI DAERAH (PAD) | - | - | | | | | | DINAS KEPEMUDAAN, OLAHRAGA DAN PARIWISATA |
| 3 | 26 | 05 | | | PROGRAM PENGEMBANGAN SUMBER DAYA PARIWISATA DAN EKONOMI KREATIF | Persentase tenaga kerja sektor pariwisata dan ekraf yang tersertifikasi | 6.00 % | 6.00 % | 391.500.000 | 4.204.075.000 | 4.204.075.000 | | | | 330.000.000 | | |
| 3 | 26 | 05 | 2.01 | | Pelaksanaan Peningkatan Kapasitas Sumber Daya Manusia Pariwisata dan Ekonomi Kreatif Tingkat Dasar | Meningkatnya Jumlah Prasarana Zona Kreatif/Ruang Kreatif/Kota Kreatif | 5 Unit | 5 Unit | 291.500.000 | 4.041.500.000 | 4.041.500.000 | | | Pelaku Ekonomi Kreatif | 230.000.000 | DINAS KEPEMUDAAN, OLAHRAGA DAN PARIWISATA | |
| 3 | 26 | 05 | 2.01 | 0006 | Fasilitasi Pengembangan Kompetensi Sumber Daya Manusia Ekonomi Kreatif | | | | | | | | | | | | |

| Kode | Urusan / Bidang Urusan / Program / Kegiatan / Sub Kegiatan | Indikator Program / Kegiatan / Sub Kegiatan | Capaian Kinerja Dan Kerangka Pendanaan | | | | | | | | | Kelompok Sasaran | Prakiraan Maju Rencana Tahun 2025 | | Perangkat Daerah Penanggung Jawab | |
|------|--|--|--|-----------------|---|---|---------------------|--|--|---------------|--|------------------|-----------------------------------|---|-----------------------------------|---|
| | | | Target 2024 | | Pagu Indikatif (Rp) | | | Lokasi | Sumber Dana | Prioritas | | | Target | Pagu Indikatif (Rp) | | |
| | | | Sebelum | Sesudah | RKPD 2024 | APBD 2024 | RKPD Perubahan 2024 | | | Nasional | Daerah | | | | | |
| | | Jumlah SDM Ekonomi Kreatif yang Mengikuti Fasilitas Pengembangan Kompetensi Sumber Daya Manusia Ekonomi Kreatif | 50 Orang | 100 Orang | 80.000.000 | 3.330.000.000 | 3.330.000.000 | Kab. Kendal, Semua Kecamatan, Semua Kel/Desa | DAU yang Ditentukan Penggunaannya Bidang Pendidikan | - | - | | 100.000.000 | DINAS KEPEMUDAAN, OLAHRAGA DAN PARIWISATA | | |
| 3 | 26 | 05 | 2.01 | 0008 | Pengembangan Kapasitas SDM Pariwisata Berbasis SKKNI | | | | | | | | | | | |
| | | Jumlah SDM Pariwisata yang Dikembangkan Kapasitasnya Berdasarkan pada SKKNI | 50 Orang | 0 Orang | 100.000.000 | - | - | Kab. Kendal, Semua Kecamatan, Semua Kel/Desa | PENDAPATAN ASLI DAERAH (PAD) | - | - | | | DINAS KEPEMUDAAN, OLAHRAGA DAN PARIWISATA | | |
| 3 | 26 | 05 | 2.01 | 0009 | Pemberdayaan dan Pembinaan Masyarakat untuk Pengembangan Pariwisata | | | | | | | | | | | |
| | | Jumlah Masyarakat yang memperoleh Pemberdayaan dan Pembinaan Masyarakat untuk pengembangan Pariwisata | 20 Orang | 20 Orang | 50.000.000 | 650.899.158 | 650.899.158 | Kab. Kendal, Semua Kecamatan, Semua Kel/Desa | DAU yang Ditentukan Penggunaannya Bidang Pendidikan | - | - | | 50.000.000 | DINAS KEPEMUDAAN, OLAHRAGA DAN PARIWISATA | | |
| 3 | 26 | 05 | 2.01 | 0010 | Fasilitasi Sertifikasi Kompetensi bagi Tenaga Kerja Bidang Pariwisata | | | | | | | | | | | |
| | | Jumlah Orang yang Mengikuti Fasilitas Sertifikasi Kompetensi bagi Tenaga Kerja Bidang Pariwisata | 25 Orang | 25 Orang | 61.500.000 | 60.600.842 | 60.600.842 | Kab. Kendal, Semua Kecamatan, Semua Kel/Desa | Dana Transfer Umum-Dana Alokasi Umum | - | - | | 80.000.000 | DINAS KEPEMUDAAN, OLAHRAGA DAN PARIWISATA | | |
| 3 | 26 | 05 | 2.02 | | Pengembangan Kapasitas Pelaku Ekonomi Kreatif | Meningkatnya Jumlah Prasarana Zona Kreatif/Ruang Kreatif/Kota Kreatif | 5 Unit | 5 Unit | 100.000.000 | 162.575.000 | 162.575.000 | | | Pelaku Ekonomi Kreatif | 100.000.000 | DINAS KEPEMUDAAN, OLAHRAGA DAN PARIWISATA |
| 3 | 26 | 05 | 2.02 | 0001 | Pelatihan, Bimbingan Teknis, dan Pendampingan Ekonomi Kreatif | | | | | | | | | | | |
| | | Jumlah Orang yang Mengikuti Pelatihan, Bimbingan Teknis, dan Pendampingan Ekonomi Kreatif | 50 Orang | 60 Orang | 100.000.000 | 162.575.000 | 162.575.000 | Kab. Kendal, Semua Kecamatan, Semua Kel/Desa | DAU yang Ditentukan Penggunaannya Bidang Pendidikan | - | - | | 100.000.000 | DINAS KEPEMUDAAN, OLAHRAGA DAN PARIWISATA | | |
| | | | | | DINAS KEARSIPAN DAN PERPUSTAKAAN | | | | | 9.171.909.046 | 12.260.528.959 | 13.324.528.959 | | 7.401.256.000 | | |
| 2 | | | | | URUSAN PEMERINTAHAN WAJIB YANG TIDAK BERKAITAN DENGAN PELAYANAN DASAR | | | | | 9.171.909.046 | 12.260.528.959 | 13.324.528.959 | | 7.401.256.000 | | |
| 2 | 23 | | | | URUSAN PEMERINTAHAN BIDANG PERPUSTAKAAN | | | | | 8.862.565.846 | 12.083.700.759 | 13.038.371.759 | | 7.029.355.000 | | |
| 2 | 23 | 02 | | | PROGRAM PEMBINAAN PERPUSTAKAAN | - | 75.00 % | - | 643.733.200 | 1.395.130.586 | 1.543.610.586 | | | 1.089.715.000 | | |
| 2 | 23 | 02 | 2.01 | | Pengelolaan Perpustakaan Tingkat Daerah Kabupaten/Kota | - | 65 persen | - | 545.813.200 | 553.204.906 | 553.204.906 | | | 949.495.000 | DINAS KEARSIPAN DAN PERPUSTAKAAN | |
| 2 | 23 | 02 | 2.01 | 0001 | Pengembangan dan Pemeliharaan Layanan Perpustakaan Elektronik | | | | | | | | | | | |
| | | Jumlah Layanan Perpustakaan Elektronik yang Dikembangkan dengan Manajemen Layanan TIK Berbasis ISO20000 (ITSM : Information Technology Service Management) | 1 Layanan | 0 Perpustakaan | 19.640.000 | - | - | Kab. Kendal, Semua Kecamatan, Semua Kel/Desa | PENDAPATAN ASLI DAERAH (PAD) Dana Transfer Khusus-Dana Alokasi Khusus Fisik | - | - | | | DINAS KEARSIPAN DAN PERPUSTAKAAN | | |
| | | Jumlah Layanan Perpustakaan Elektronik yang Dikembangkan dengan Manajemen Layanan TIK Berbasis ISO20000 (ITSM : Information Technology Service Management) | - | 3 Layanan | - | - | 300.139.955 | Kab. Kendal, Semua Kecamatan, Semua Kel/Desa | PENDAPATAN ASLI DAERAH (PAD) Dana Transfer Khusus-Dana Alokasi Khusus Fisik | - | Peningkatan tata kelola pemerintahan yang efektif, efisien, akuntabel dan melayani | | 100.000.000 | DINAS KEARSIPAN DAN PERPUSTAKAAN | | |
| 2 | 23 | 02 | 2.01 | 0002 | Pengembangan Perpustakaan di Tingkat Daerah Kabupaten/Kota | | | | | | | | | | | |
| | | Jumlah Perpustakaan yang Dikembangkan di Tingkat Daerah Kabupaten/Kota Sesuai Standar Nasional Perpustakaan di Wilayah Kabupaten/Kota Sesuai Kewenangannya | 17 Perpustakaan | 17 Perpustakaan | 47.927.200 | 14.527.200 | 529.992.925 | Kab. Kendal, Semua Kecamatan, Semua Kel/Desa | PENDAPATAN ASLI DAERAH (PAD) Dana Transfer Khusus-Dana Alokasi Khusus Fisik | - | - | | 10.000.000 | DINAS KEARSIPAN DAN PERPUSTAKAAN | | |
| 2 | 23 | 02 | 2.01 | 0004 | Pembinaan Perpustakaan pada Satuan Pendidikan Dasar di Seluruh Wilayah Kabupaten/Kota Sesuai dengan Standar Nasional Perpustakaan | | | | | | | | | | | |
| | | Jumlah Perpustakaan pada Satuan Pendidikan Dasar dan yang Dilakukan Pembinaan dalam Mewujudkan Standar Nasional Perpustakaan | 20 Perpustakaan | 20 Perpustakaan | 15.730.000 | 15.730.000 | 72.210.000 | Kab. Kendal, Semua Kecamatan, Semua Kel/Desa | PENDAPATAN ASLI DAERAH (PAD) DAU yang Ditentukan Penggunaannya Bidang Pendidikan | - | - | | 30.000.000 | DINAS KEARSIPAN DAN PERPUSTAKAAN | | |
| 2 | 23 | 02 | 2.01 | 0006 | Peningkatan Kapasitas Tenaga Perpustakaan dan Pustakawan Tingkat Daerah Kabupaten/Kota | | | | | | | | | | | |
| | | Jumlah Tenaga Perpustakaan yang Ditingkatkan Kapasitasnya dan Mendapat Sertifikasi Tenaga Perpustakaan dan Pustakawan Tingkat Daerah Kabupaten/Kota | 8 Orang | 8 Orang | 25.280.000 | 8.840.000 | 20.840.000 | Kab. Kendal, Semua Kecamatan, Semua Kel/Desa | PENDAPATAN ASLI DAERAH (PAD) DAU yang Ditentukan Penggunaannya Bidang Pendidikan | - | - | | 75.000.000 | DINAS KEARSIPAN DAN PERPUSTAKAAN | | |
| 2 | 23 | 02 | 2.01 | 0007 | Pengembangan Layanan Perpustakaan Rujukan Tingkat Kabupaten/Kota | | | | | | | | | | | |
| | | Jumlah Layanan Perpustakaan Rujukan yang Dikembangkan Tingkat Kabupaten/Kota Melalui Peningkatan Koleksi | 210 Layanan | 210 Layanan | 198.516.000 | 272.474.000 | 272.474.000 | Kab. Kendal, Semua Kecamatan, Semua Kel/Desa | PENDAPATAN ASLI DAERAH (PAD) DAU yang Ditentukan Penggunaannya Bidang Pendidikan | - | - | | 335.000.000 | DINAS KEARSIPAN DAN PERPUSTAKAAN | | |
| 2 | 23 | 02 | 2.01 | 0009 | Pengelolaan dan Pengembangan Bahan Pustaka | | | | | | | | | | | |

| Kode | Urusan / Bidang Urusan / Program / Kegiatan / Sub Kegiatan | Indikator Program / Kegiatan / Sub Kegiatan | Capaian Kinerja Dan Kerangka Pendanaan | | | | | | | | | Kelompok Sasaran | Prakiraan Maju Rencana Tahun 2025 | | Perangkat Daerah Penanggung Jawab |
|------|--|--|--|----------------|--|---|---------------------|--|--|----------------|--|------------------|-----------------------------------|----------------------------------|-----------------------------------|
| | | | Target 2024 | | Pagu Indikatif (Rp) | | | Lokasi | Sumber Dana | Prioritas | | | Target | Pagu Indikatif (Rp) | |
| | | | Sebelum | Sesudah | RKPD 2024 | APBD 2024 | RKPD Perubahan 2024 | | | Nasional | Daerah | | | | |
| | | Jumlah Bahan Perpustakaan yang Dilakukan Pengelolaan dan Pengembangan untuk Mewujudkan Keberagaman Koleksi Perpustakaan | 4000 Eksemplar | 2000 Eksemplar | 211.300.000 | 230.633.706 | 295.633.706 | Kab. Kendal, Semua Kecamatan, Semua Kel/Desa | PENDAPATAN ASLI DAERAH (PAD) Dana Transfer Khusus-Dana Alokasi Khusus Fisik DAU yang Ditentukan Penggunaannya Bidang Pendidikan | - | - | | 399.495.000 | DINAS KEARSIPAN DAN PERPUSTAKAAN | |
| 2 | 23 | 02 | 2.01 | 0010 | Penyusunan Data dan Informasi Perpustakaan, Tenaga Perpustakaan dan Pustakawan Tingkat Daerah Kabupaten/Kota | | | | | | | | | | |
| | | Jumlah Data dan Informasi Perpustakaan, Tenaga Perpustakaan dan Pustakawan Tingkat Daerah Kabupaten/Kota | 1 Dokumen | 3 Dokumen | 27.420.000 | 11.000.000 | 11.000.000 | Kab. Kendal, Semua Kecamatan, Semua Kel/Desa | PENDAPATAN ASLI DAERAH (PAD) DAU yang Ditentukan Penggunaannya Bidang Pendidikan | - | - | | - | DINAS KEARSIPAN DAN PERPUSTAKAAN | |
| 2 | 23 | 02 | 2.02 | | Pembudayaan Gemar Membaca Tingkat Daerah Kabupaten/Kota | Jumlah promosi gemar membaca Persentase pengelolaan Perpustakaan tingkat Daerah di Kabupaten Kendal | 5 kali | 5 kali 65 persen | 97.920.000 | 841.925.680 | 841.925.680 | | | 140.220.000 | DINAS KEARSIPAN DAN PERPUSTAKAAN |
| 2 | 23 | 02 | 2.02 | 0001 | Sosialisasi Budaya Baca dan Literasi pada Satuan Pendidikan Dasar dan Pendidikan Khusus serta Masyarakat | | | | | | | | | | |
| | | Jumlah Lokus Pembudayaan Kegemaran Membaca dan Literasi pada Satuan Pendidikan | 100 Lokus | 100 Lokus | 56.600.000 | - | - | Kab. Kendal, Semua Kecamatan, Semua Kel/Desa | PENDAPATAN ASLI DAERAH (PAD) DAU yang Ditentukan Penggunaannya Bidang Pendidikan | - | - | | 220.000 | DINAS KEARSIPAN DAN PERPUSTAKAAN | |
| 2 | 23 | 02 | 2.02 | 0002 | Pembangunan dan Pemeliharaan Sarana Perpustakaan di Tempat-Tempat Umum yang Menjadi Kewenangan Daerah Kabupaten/Kota | | | | | | | | | | |
| | | Jumlah Perpustakaan yang Dibangun di Tempat-Tempat Umum yang Menjadi Kewenangan Daerah Kabupaten/Kota | 1 Layanan | 0 Perpustakaan | - | 800.605.680 | - | Kab. Kendal, Semua Kecamatan, Semua Kel/Desa | PENDAPATAN ASLI DAERAH (PAD) Dana Transfer Khusus-Dana Alokasi Khusus Fisik | - | - | | 40.000.000 | DINAS KEARSIPAN DAN PERPUSTAKAAN | |
| 2 | 23 | 02 | 2.02 | 0004 | Pengembangan Literasi Berbasis Inklusi Sosial | | | | | | | | | | |
| | | Jumlah Perpustakaan Berbasis Inklusi Sosial di Wilayah Kabupaten/Kota yang Dikembangkan | 5 Perpustakaan | 5 Perpustakaan | 41.320.000 | 41.320.000 | 41.320.000 | Kab. Kendal, Semua Kecamatan, Semua Kel/Desa | PENDAPATAN ASLI DAERAH (PAD) DAU yang Ditentukan Penggunaannya Bidang Pendidikan | - | - | | 100.000.000 | DINAS KEARSIPAN DAN PERPUSTAKAAN | |
| 2 | 23 | 01 | | | PROGRAM PENUNJANG URUSAN PEMERINTAHAN DAERAH KABUPATEN/KOTA | Persentase ketercapaian penunjang urusan Perangkat Daerah | 100.00 % | 100.00 % | 8.218.832.646 | 10.688.570.173 | 11.494.761.173 | | 5.939.640.000 | | |
| 2 | 23 | 01 | 2.01 | | Perencanaan, Penganggaran, dan Evaluasi Kinerja Perangkat Daerah | Jumlah dokumen perencanaan dan evaluasi perangkat daerah | 25 dokumen | 25 dokumen | 114.040.000 | 80.520.000 | 80.520.000 | | 82.000.000 | DINAS KEARSIPAN DAN PERPUSTAKAAN | |
| 2 | 23 | 01 | 2.01 | 0001 | Penyusunan Dokumen Perencanaan Perangkat Daerah | | | | | | | | | | |
| | | Jumlah Dokumen Perencanaan Perangkat Daerah | 7 Dokumen | 7 Dokumen | 79.760.000 | 10.520.000 | 10.520.000 | Kab. Kendal, Semua Kecamatan, Semua Kel/Desa | PENDAPATAN ASLI DAERAH (PAD) DBH Cukai Hasil Tembakau (CHT) | - | - | | 6.000.000 | DINAS KEARSIPAN DAN PERPUSTAKAAN | |
| 2 | 23 | 01 | 2.01 | 0006 | Koordinasi dan Penyusunan Laporan Capaian Kinerja dan Ikhtisar Realisasi Kinerja SKPD | | | | | | | | | | |
| | | Jumlah Laporan Capaian Kinerja dan Ikhtisar Realisasi Kinerja SKPD dan Laporan Hasil Koordinasi Penyusunan Laporan Capaian Kinerja dan Ikhtisar Realisasi Kinerja SKPD | 18 Laporan | 18 Laporan | 34.280.000 | - | - | Kab. Kendal, Semua Kecamatan, Semua Kel/Desa | PENDAPATAN ASLI DAERAH (PAD) DBH Cukai Hasil Tembakau (CHT) | - | - | | 6.000.000 | DINAS KEARSIPAN DAN PERPUSTAKAAN | |
| 2 | 23 | 01 | 2.01 | 0007 | Evaluasi Kinerja Perangkat Daerah | | | | | | | | | | |
| | | Jumlah Laporan Evaluasi Kinerja Perangkat Daerah | - | 1 Laporan | - | 70.000.000 | 70.000.000 | Kab. Kendal, Semua Kecamatan, Semua Kel/Desa | PENDAPATAN ASLI DAERAH (PAD) DBH Cukai Hasil Tembakau (CHT) | - | Peningkatan tata kelola pemerintahan yang efektif, efisien, akuntabel dan melayani | | 70.000.000 | DINAS KEARSIPAN DAN PERPUSTAKAAN | |
| 2 | 23 | 01 | 2.02 | | Administrasi Keuangan Perangkat Daerah | Jumlah laporan keuangan yang tersusun | 86 laporan | 86 laporan | 5.037.844.984 | 6.147.945.006 | 6.147.945.006 | | 3.763.240.000 | DINAS KEARSIPAN DAN PERPUSTAKAAN | |
| 2 | 23 | 01 | 2.02 | 0001 | Penyediaan Gaji dan Tunjangan ASN | | | | | | | | | | |
| | | Jumlah Orang yang Menerima Gaji dan Tunjangan ASN | 56 Orang/bulan | 56 Orang/bulan | 4.864.724.984 | 6.147.945.006 | 5.907.945.006 | Kab. Kendal, Semua Kecamatan, Semua Kel/Desa | PENDAPATAN ASLI DAERAH (PAD) Dana Transfer Umum-Dana Alokasi Umum DAU Tambahan Dukungan Pendanaan atas Kebijakan Penggajian Pegawai Pemerintah dengan Perjanjian Kerja | - | - | | 3.741.420.000 | DINAS KEARSIPAN DAN PERPUSTAKAAN | |
| 2 | 23 | 01 | 2.02 | 0002 | Penyediaan Administrasi Pelaksanaan Tugas ASN | | | | | | | | | | |
| | | Jumlah Dokumen Hasil Penyediaan Administrasi Pelaksanaan Tugas ASN | 12 Dokumen | 12 Dokumen | 168.120.000 | - | - | Kab. Kendal, Semua Kecamatan, Semua Kel/Desa | PENDAPATAN ASLI DAERAH (PAD) | - | - | | 16.820.000 | DINAS KEARSIPAN DAN PERPUSTAKAAN | |
| 2 | 23 | 01 | 2.02 | 0007 | Koordinasi dan Penyusunan Laporan Keuangan Bulanan/ Triwulanan/ Semesteran SKPD | | | | | | | | | | |

| Kode | Urusan / Bidang Urusan / Program / Kegiatan / Sub Kegiatan | Indikator Program / Kegiatan / Sub Kegiatan | Capaian Kinerja Dan Kerangka Pendanaan | | | | | | | | Kelompok Sasaran | Prakiraan Maju Rencana Tahun 2025 | | Perangkat Daerah Penanggung Jawab | |
|------|--|---|--|-------------|---------------------|-------------|---------------------|--|--|---|--|-----------------------------------|----------------------------------|-----------------------------------|--------|
| | | | Target 2024 | | Pagu Indikatif (Rp) | | | Lokasi | Sumber Dana | Prioritas | | Target | Pagu Indikatif (Rp) | | |
| | | | Sebelum | Sesudah | RKPD 2024 | APBD 2024 | RKPD Perubahan 2024 | | | Nasional | | | | | Daerah |
| | | Jumlah Laporan Keuangan Bulanan/Triwulanan/ Semesteran SKPD dan Laporan Koordinasi Penyusunan Laporan Keuangan Bulanan/Triwulanan/Semesteran SKPD | 18 Laporan | 18 Laporan | 5.000.000 | - | - | Kab. Kendal, Semua Kecamatan, Semua Kel/Desa | PENDAPATAN ASLI DAERAH (PAD) | - | - | 5.000.000 | DINAS KEARSIPAN DAN PERPUSTAKAAN | | |
| 2 | 23 01 2.05 | Administrasi Kepegawaian Perangkat Daerah | Jumlah dokumen administrasi kepegawaian yang disusun | 111 dokumen | 111 dokumen | 55.000.000 | - | - | - | - | - | 5.000.000 | DINAS KEARSIPAN DAN PERPUSTAKAAN | | |
| 2 | 23 01 2.05 0003 | Pendataan dan Pengolahan Administrasi Kepegawaian | Jumlah Dokumen Pendataan dan Pengolahan Administrasi Kepegawaian | 45 Dokumen | 45 Dokumen | 5.000.000 | - | - | Kab. Kendal, Semua Kecamatan, Semua Kel/Desa | PENDAPATAN ASLI DAERAH (PAD) | - | 5.000.000 | DINAS KEARSIPAN DAN PERPUSTAKAAN | | |
| 2 | 23 01 2.05 0011 | Bimbingan Teknis Implementasi Peraturan Perundang-Undangan | Jumlah Orang yang Mengikuti Bimbingan Teknis Implementasi Peraturan Perundang-Undangan | 56 Orang | 56 Orang | 50.000.000 | - | 100.000.000 | Kab. Kendal, Semua Kecamatan, Semua Kel/Desa | PENDAPATAN ASLI DAERAH (PAD) | - | - | DINAS KEARSIPAN DAN PERPUSTAKAAN | | |
| 2 | 23 01 2.06 | Administrasi Umum Perangkat Daerah | Persentase unit kerja Internal yang terlayani | 95 persen | 95 persen | 403.770.162 | 936.215.539 | 936.215.539 | - | - | - | 332.500.000 | DINAS KEARSIPAN DAN PERPUSTAKAAN | | |
| 2 | 23 01 2.06 0001 | Penyediaan Komponen Instalasi Listrik/Penerangan Bangunan Kantor | Jumlah Paket Komponen Instalasi Listrik/Penerangan Bangunan Kantor yang Disediakan | 12 Paket | 12 Paket | 10.000.000 | 10.000.000 | 33.000.000 | Kab. Kendal, Semua Kecamatan, Semua Kel/Desa | PENDAPATAN ASLI DAERAH (PAD) DBH Cukai Hasil Tembakau (CHT) | - | 10.000.000 | DINAS KEARSIPAN DAN PERPUSTAKAAN | | |
| 2 | 23 01 2.06 0002 | Penyediaan Peralatan dan Perlengkapan Kantor | Jumlah Paket Peralatan dan Perlengkapan Kantor yang Disediakan | 12 Paket | 12 Paket | 40.000.000 | 49.910.250 | 83.410.250 | Kab. Kendal, Semua Kecamatan, Semua Kel/Desa | PENDAPATAN ASLI DAERAH (PAD) DBH Cukai Hasil Tembakau (CHT) | - | 40.000.000 | DINAS KEARSIPAN DAN PERPUSTAKAAN | | |
| 2 | 23 01 2.06 0003 | Penyediaan Peralatan Rumah Tangga | Jumlah Paket Peralatan Rumah Tangga yang Disediakan | 12 Paket | 12 Paket | 10.000.000 | 195.780.868 | 234.541.000 | Kab. Kendal, Semua Kecamatan, Semua Kel/Desa | PENDAPATAN ASLI DAERAH (PAD) DBH Cukai Hasil Tembakau (CHT) | - | 10.000.000 | DINAS KEARSIPAN DAN PERPUSTAKAAN | | |
| 2 | 23 01 2.06 0004 | Penyediaan Bahan Logistik Kantor | Jumlah Paket Bahan Logistik Kantor yang Disediakan | 12 Paket | 12 Paket | 52.560.000 | 19.260.000 | 19.260.000 | Kab. Kendal, Semua Kecamatan, Semua Kel/Desa | PENDAPATAN ASLI DAERAH (PAD) DBH Cukai Hasil Tembakau (CHT) | - | 25.000.000 | DINAS KEARSIPAN DAN PERPUSTAKAAN | | |
| 2 | 23 01 2.06 0005 | Penyediaan Barang Cetak dan Penggandaan | Jumlah Paket Barang Cetak dan Penggandaan yang Disediakan | 12 Paket | 12 Paket | 20.000.000 | 14.600.000 | 14.600.000 | Kab. Kendal, Semua Kecamatan, Semua Kel/Desa | PENDAPATAN ASLI DAERAH (PAD) | - | 20.000.000 | DINAS KEARSIPAN DAN PERPUSTAKAAN | | |
| 2 | 23 01 2.06 0006 | Penyediaan Bahan Bacaan dan Peraturan Perundang-undangan | Jumlah Dokumen Bahan Bacaan dan Peraturan Perundang-Undangan yang Disediakan | 10 Dokumen | 12 Dokumen | 12.500.000 | 12.500.000 | 12.500.000 | Kab. Kendal, Semua Kecamatan, Semua Kel/Desa | PENDAPATAN ASLI DAERAH (PAD) DBH Cukai Hasil Tembakau (CHT) | - | 12.500.000 | DINAS KEARSIPAN DAN PERPUSTAKAAN | | |
| 2 | 23 01 2.06 0008 | Fasilitasi Kunjungan Tamu | Jumlah Laporan Fasilitasi Kunjungan Tamu | 12 Laporan | 12 Laporan | 10.000.000 | 17.950.000 | 17.950.000 | Kab. Kendal, Semua Kecamatan, Semua Kel/Desa | PENDAPATAN ASLI DAERAH (PAD) DBH Cukai Hasil Tembakau (CHT) | - | 10.000.000 | DINAS KEARSIPAN DAN PERPUSTAKAAN | | |
| 2 | 23 01 2.06 0009 | Penyelenggaraan Rapat Koordinasi dan Konsultasi SKPD | Jumlah Laporan Penyelenggaraan Rapat Koordinasi dan Konsultasi SKPD | 12 Laporan | 12 Laporan | 243.710.162 | 605.380.171 | 626.070.139 | Kab. Kendal, Semua Kecamatan, Semua Kel/Desa | PENDAPATAN ASLI DAERAH (PAD) DBH Cukai Hasil Tembakau (CHT) | - | 200.000.000 | DINAS KEARSIPAN DAN PERPUSTAKAAN | | |
| 2 | 23 01 2.06 0010 | Penatausahaan Arsip Dinamis pada SKPD | Jumlah Dokumen Penatausahaan Arsip Dinamis pada SKPD | 1 Dokumen | 1 Dokumen | 5.000.000 | 10.834.250 | 10.834.250 | Kab. Kendal, Semua Kecamatan, Semua Kel/Desa | PENDAPATAN ASLI DAERAH (PAD) DBH Cukai Hasil Tembakau (CHT) | - | 5.000.000 | DINAS KEARSIPAN DAN PERPUSTAKAAN | | |
| 2 | 23 01 2.07 | Pengadaan Barang Milik Daerah Penunjang Urusan Pemerintah Daerah | Jumlah barang milik daerah yang diadakan | 6 unit | 6 unit | 290.798.000 | 289.390.000 | 289.390.000 | - | - | Peningkatan tata kelola pemerintahan yang efektif, efisien, akuntabel dan melayani | 100.000.000 | DINAS KEARSIPAN DAN PERPUSTAKAAN | | |
| 2 | 23 01 2.07 0005 | Pengadaan Mebel | Jumlah Paket Mebel yang Disediakan | 50 Unit | 110 Unit | 110.000.000 | 212.890.000 | 212.890.000 | - | PENDAPATAN ASLI DAERAH (PAD) DBH Cukai Hasil Tembakau (CHT) | Peningkatan tata kelola pemerintahan yang efektif, efisien, akuntabel dan melayani | 50.000.000 | DINAS KEARSIPAN DAN PERPUSTAKAAN | | |
| 2 | 23 01 2.07 0006 | Pengadaan Peralatan dan Mesin Lainnya | | | | | | | | | | | | | |

| Kode | Urusan / Bidang Urusan / Program / Kegiatan / Sub Kegiatan | Indikator Program / Kegiatan / Sub Kegiatan | Capaian Kinerja Dan Kerangka Pendanaan | | | | | | | | | Kelompok Sasaran | Prakiraan Maju Rencana Tahun 2025 | | Perangkat Daerah Penanggung Jawab |
|------|--|---|---|--------------------|---------------------|---------------|---------------------|---------------|---|--|--|------------------|-----------------------------------|----------------------------------|-----------------------------------|
| | | | Target 2024 | | Pagu Indikatif (Rp) | | | Lokasi | Sumber Dana | Prioritas | | | Target | Pagu Indikatif (Rp) | |
| | | | Sebelum | Sesudah | RKPD 2024 | APBD 2024 | RKPD Perubahan 2024 | | | Nasional | Daerah | | | | |
| | | Jumlah Unit Peralatan dan Mesin Lainnya yang Disediakan | 50 Unit | 11 Unit | 180.798.000 | 76.500.000 | 251.720.496 | - | PENDAPATAN ASLI DAERAH (PAD) DBH Cukai Hasil Tembakau (CHT) | - | Peningkatan tata kelola pemerintahan yang efektif, efisien, akuntabel dan melayani | | 50.000.000 | DINAS KEARSIPAN DAN PERPUSTAKAAN | |
| 2 | 23 01 2.08 | Penyediaan Jasa Penunjang Urusan Pemerintahan Daerah | Jumlah bulan terpenuhinya kebutuhan rutin | 48 bulan | 48 bulan | 2.122.574.500 | 2.125.830.628 | 2.125.830.628 | | | | | 787.100.000 | DINAS KEARSIPAN DAN PERPUSTAKAAN | |
| 2 | 23 01 2.08 0001 | Penyediaan Jasa Surat Menyurat | Jumlah Laporan Penyediaan Jasa Surat Menyurat | 12 Laporan | 12 Laporan | 7.500.000 | 4.000.000 | 4.000.000 | Kab. Kendal, Semua Kecamatan, Semua Kel/Desa | PENDAPATAN ASLI DAERAH (PAD) DBH Cukai Hasil Tembakau (CHT) | | | 7.500.000 | DINAS KEARSIPAN DAN PERPUSTAKAAN | |
| 2 | 23 01 2.08 0002 | Penyediaan Jasa Komunikasi, Sumber Daya Air dan Listrik | Jumlah Laporan Penyediaan Jasa Komunikasi, Sumber Daya Air dan Listrik yang Disediakan | 12 Laporan | 12 Laporan | 581.038.000 | 746.067.000 | 725.357.000 | Kab. Kendal, Semua Kecamatan, Semua Kel/Desa | PENDAPATAN ASLI DAERAH (PAD) DBH Cukai Hasil Tembakau (CHT) | | | 270.000.000 | DINAS KEARSIPAN DAN PERPUSTAKAAN | |
| 2 | 23 01 2.08 0003 | Penyediaan Jasa Peralatan dan Perlengkapan Kantor | Jumlah Laporan Penyediaan Jasa Peralatan dan Perlengkapan Kantor yang Disediakan | 12 Laporan | 0 Laporan | 93.146.500 | 148.979.868 | - | Kab. Kendal, Semua Kecamatan, Semua Kel/Desa | PENDAPATAN ASLI DAERAH (PAD) DBH Cukai Hasil Tembakau (CHT) | | | 202.400.000 | DINAS KEARSIPAN DAN PERPUSTAKAAN | |
| 2 | 23 01 2.08 0004 | Penyediaan Jasa Pelayanan Umum Kantor | Jumlah Laporan Penyediaan Jasa Pelayanan Umum Kantor yang Disediakan | 12 Laporan | 12 Laporan | 1.440.890.000 | 1.226.783.760 | 1.429.397.032 | Kab. Kendal, Semua Kecamatan, Semua Kel/Desa | PENDAPATAN ASLI DAERAH (PAD) Dana Transfer Umum-Dana Alokasi Umum DBH Cukai Hasil Tembakau (CHT) | | | 307.200.000 | DINAS KEARSIPAN DAN PERPUSTAKAAN | |
| 2 | 23 01 2.09 | Pemeliharaan Barang Milik Daerah Penunjang Urusan Pemerintahan Daerah | Jumlah unit barang milik daerah yang terpelihara | 147 unit | 147 unit | 194.805.000 | 1.108.669.000 | 1.108.669.000 | | | | | 869.800.000 | DINAS KEARSIPAN DAN PERPUSTAKAAN | |
| 2 | 23 01 2.09 0002 | Penyediaan Jasa Pemeliharaan, Biaya Pemeliharaan, Pajak dan Perizinan Kendaraan Dinas Operasional atau Lapangan | Jumlah Kendaraan Dinas Operasional atau Lapangan yang Dipelihara dan dibayarkan Pajak dan Perizinannya | 19 Unit | 19 Unit | 50.005.000 | 88.269.000 | 161.866.000 | Kab. Kendal, Semua Kecamatan, Semua Kel/Desa | PENDAPATAN ASLI DAERAH (PAD) DBH Cukai Hasil Tembakau (CHT) | | | 50.000.000 | DINAS KEARSIPAN DAN PERPUSTAKAAN | |
| 2 | 23 01 2.09 0005 | Pemeliharaan Mebel | Jumlah Mebel yang Dipelihara | 10 Unit | 10 Unit | 5.000.000 | - | - | Kab. Kendal, Semua Kecamatan, Semua Kel/Desa | PENDAPATAN ASLI DAERAH (PAD) DBH Cukai Hasil Tembakau (CHT) | | | 5.000.000 | DINAS KEARSIPAN DAN PERPUSTAKAAN | |
| 2 | 23 01 2.09 0006 | Pemeliharaan Peralatan dan Mesin Lainnya | Jumlah Peralatan dan Mesin Lainnya yang Dipelihara | 50 Unit | 50 Unit | 25.000.000 | 35.400.000 | 45.400.000 | Kab. Kendal, Semua Kecamatan, Semua Kel/Desa | PENDAPATAN ASLI DAERAH (PAD) DBH Cukai Hasil Tembakau (CHT) | | | 25.000.000 | DINAS KEARSIPAN DAN PERPUSTAKAAN | |
| 2 | 23 01 2.09 0008 | Pemeliharaan Aset Tak Berwujud | Jumlah Aset Tak Berwujud yang Dipelihara | 1 Unit | 1 Unit | 69.800.000 | - | - | Kab. Kendal, Semua Kecamatan, Semua Kel/Desa | PENDAPATAN ASLI DAERAH (PAD) DBH Cukai Hasil Tembakau (CHT) | | | 69.800.000 | DINAS KEARSIPAN DAN PERPUSTAKAAN | |
| 2 | 23 01 2.09 0009 | Pemeliharaan/Rehabilitasi Gedung Kantor dan Bangunan Lainnya | Jumlah Gedung Kantor dan Bangunan Lainnya yang Dipelihara/Direhabilitasi | - | 2 Unit | - | 900.000.000 | 1.438.500.000 | Kab. Kendal, Semua Kecamatan, Semua Kel/Desa | PENDAPATAN ASLI DAERAH (PAD) DBH Cukai Hasil Tembakau (CHT) | Peningkatan tata kelola pemerintahan yang efektif, efisien, akuntabel dan melayani | | 690.000.000 | DINAS KEARSIPAN DAN PERPUSTAKAAN | |
| 2 | 23 01 2.09 0010 | Pemeliharaan/Rehabilitasi Sarana dan Prasarana Gedung Kantor atau Bangunan Lainnya | Jumlah Sarana dan Prasarana Gedung Kantor atau Bangunan Lainnya yang Dipelihara/Direhabilitasi | 46 Unit | 46 Unit | 45.000.000 | 85.000.000 | 85.000.000 | Kab. Kendal, Semua Kecamatan, Semua Kel/Desa | PENDAPATAN ASLI DAERAH (PAD) DBH Cukai Hasil Tembakau (CHT) | | | 30.000.000 | DINAS KEARSIPAN DAN PERPUSTAKAAN | |
| 2 | 24 | URUSAN PEMERINTAHAN BIDANG KEARSIPAN | | | | 309.343.200 | 176.828.200 | 286.157.200 | | | | | 371.901.000 | | |
| 2 | 24 02 | PROGRAM PENGELOLAAN ARSIP | Persentase Perangkat Daerah yang melaksanakan pengolahan arsip secara baku Tingkat ketersediaan arsip sebagai bahan akuntabilitas kinerja, alat bukti yang sah dan pertanggungjawaban Nasional pasal 40 dan pasal 59 Undang undang No. 43 tahun 2009 tentang kearsipan | 42,00 % 76,35 % | 42,00 % 76,35 % | 253.807.200 | 139.952.200 | 228.765.200 | | | | | 298.087.000 | | |
| 2 | 24 02 2.01 | Pengelolaan Arsip Dinamis Daerah Kabupaten/Kota | Jumlah arsip Dinamis yang dikelola | 1700 berkas | 1700 berkas | 103.520.000 | 28.205.000 | 28.205.000 | | | | | 98.542.000 | DINAS KEARSIPAN DAN PERPUSTAKAAN | |
| 2 | 24 02 2.01 0002 | Pemeliharaan dan Penyusutan Arsip Dinamis | | | | | | | | | | | | | |

| Kode | Urusan / Bidang Urusan / Program / Kegiatan / Sub Kegiatan | Indikator Program / Kegiatan / Sub Kegiatan | Capaian Kinerja Dan Kerangka Pendanaan | | | | | | | | Kelompok Sasaran | Prakiraan Maju Rencana Tahun 2025 | | Perangkat Daerah Penanggung Jawab | |
|------|--|---|--|----------------|---|------------|---------------------|--|---|-----------|------------------|-----------------------------------|---------------------|-----------------------------------|--------|
| | | | Target 2024 | | Pagu Indikatif (Rp) | | | Lokasi | Sumber Dana | Prioritas | | Target | Pagu Indikatif (Rp) | | |
| | | | Sebelum | Sesudah | RKPD 2024 | APBD 2024 | RKPD Perubahan 2024 | | | Nasional | | | | | Daerah |
| | | Jumlah Naskah Dinas yang Dilakukan Pemeliharaan dan Penyusutan | 12000 Berkas | 12000 Berkas | 70.000.000 | 4.240.000 | 22.240.000 | Kab. Kendal, Semua Kecamatan, Semua Kel/Desa | PENDAPATAN ASLI DAERAH (PAD) DBH Cukai Hasil Tembakau (CHT) | - | - | | 48.542.000 | DINAS KEARSIPAN DAN PERPUSTAKAAN | |
| 2 | 24 | 02 | 2.01 | 0003 | Pengawasan Arsip Dinamis Kewenangan Kabupaten/Kota | | | | | | | | | | |
| | | Jumlah Laporan Hasil Pengawasan Arsip Dinamis Kewenangan Kabupaten/Kota | 3 Laporan | 3 Laporan | 33.520.000 | 23.965.000 | 43.418.000 | Kab. Kendal, Semua Kecamatan, Semua Kel/Desa | PENDAPATAN ASLI DAERAH (PAD) DBH Cukai Hasil Tembakau (CHT) | - | - | | 50.000.000 | DINAS KEARSIPAN DAN PERPUSTAKAAN | |
| 2 | 24 | 02 | 2.02 | | Pengelolaan Arsip Statis Daerah Kabupaten/Kota | | | | | | | | | | |
| | | Jumlah Arsip Statis yang dikelola | 1896 berkas | 1896 berkas | 76.907.000 | 73.107.000 | 73.107.000 | | | - | - | | 35.000.000 | DINAS KEARSIPAN DAN PERPUSTAKAAN | |
| 2 | 24 | 02 | 2.02 | 0002 | Akuisisi, Pengolahan, Preservasi, dan Akses Arsip Statis | | | | | | | | | | |
| | | Jumlah Arsip Statis yang Dilakukan Akuisisi, Pengolahan, Preservasi dan Akses Arsip Statis | 50 Arsip | 50 Arsip | 76.907.000 | 73.107.000 | 121.232.000 | Kab. Kendal, Semua Kecamatan, Semua Kel/Desa | PENDAPATAN ASLI DAERAH (PAD) DBH Cukai Hasil Tembakau (CHT) | - | - | | 35.000.000 | DINAS KEARSIPAN DAN PERPUSTAKAAN | |
| 2 | 24 | 02 | 2.03 | | Pengelolaan Simpul Jaringan Informasi Kearsipan Nasional Tingkat Kabupaten/Kota | | | | | | | | | | |
| | | Persentase sarana prasarana kearsipan | 37,67 persen | 37,67 persen | 73.380.200 | 38.640.200 | 38.640.200 | | | - | - | | 164.545.000 | DINAS KEARSIPAN DAN PERPUSTAKAAN | |
| 2 | 24 | 02 | 2.03 | 0001 | Penyediaan Informasi, Akses dan Layanan Kearsipan Tingkat Daerah Kabupaten/Kota Melalui JIKN | | | | | | | | | | |
| | | Jumlah Layanan Penyediaan Informasi, Akses dan Layanan Kearsipan Tingkat Daerah Kabupaten/Kota Melalui JIKN | 10 Pengguna | 10 Pengguna | 35.465.000 | 4.580.000 | 6.680.000 | Kab. Kendal, Semua Kecamatan, Semua Kel/Desa | PENDAPATAN ASLI DAERAH (PAD) DBH Cukai Hasil Tembakau (CHT) | - | - | | 60.000.000 | DINAS KEARSIPAN DAN PERPUSTAKAAN | |
| 2 | 24 | 02 | 2.03 | 0002 | Pemberdayaan Kapasitas Unit Kearsipan dan Lembaga Kearsipan Daerah Kabupaten/Kota | | | | | | | | | | |
| | | Jumlah Laporan Hasil Pemberdayaan Kapasitas Unit Kearsipan dan Lembaga Kearsipan Daerah Kabupaten/Kota | 12 Laporan | 12 Laporan | 37.915.200 | 34.060.200 | 35.195.200 | Kab. Kendal, Semua Kecamatan, Semua Kel/Desa | PENDAPATAN ASLI DAERAH (PAD) DBH Cukai Hasil Tembakau (CHT) | - | - | | 104.545.000 | DINAS KEARSIPAN DAN PERPUSTAKAAN | |
| 2 | 24 | 03 | | | PROGRAM PERLINDUNGAN DAN PENYELAMATAN ARSIP | | | | | | | | | | |
| | | Persentase arsip statis yang dialihmediakan Tingkat keberadaan dan keutuhan arsip sebagai pertanggungjawaban setiap aspek kehidupan berbangsa dan bernegara untuk kepentingan Negara, pemerintahan, pelayanan publik dan kesejahteraan masyarakat | 6,76 91,75 % % | 6,76 91,75 % % | 43.628.000 | 28.208.000 | 48.724.000 | | | - | - | | 50.000.000 | | |
| 2 | 24 | 03 | 2.01 | | Pemusnahan Arsip Dilingkungan Pemerintah Daerah Kabupaten/Kota yang Memiliki Retensi di Bawah 10 (Sepuluh) Tahun | | | | | | | | | | |
| | | Jumlah Arsip yang memiliki retensi dibawah 10 tahun yang dilakukan penilaian, penetapan dan pelaksanaan pemusnahan | 2500 berkas | 2500 berkas | 13.000.000 | 5.090.000 | 5.090.000 | | | - | - | | 18.000.000 | DINAS KEARSIPAN DAN PERPUSTAKAAN | |
| 2 | 24 | 03 | 2.01 | 0001 | Penilaian, Penetapan dan Pelaksanaan Pemusnahan Arsip yang Memiliki Retensi di Bawah 10 (Sepuluh) Tahun | | | | | | | | | | |
| | | Jumlah Arsip yang Dilakukan Penilaian, Penetapan dan Pelaksanaan Pemusnahan Arsip yang Memiliki Retensi di Bawah 10 (Sepuluh) Tahun | 1000 Arsip | 1000 Arsip | 3.000.000 | 2.050.000 | 2.050.000 | Kab. Kendal, Semua Kecamatan, Semua Kel/Desa | PENDAPATAN ASLI DAERAH (PAD) DBH Cukai Hasil Tembakau (CHT) | - | - | | 3.000.000 | DINAS KEARSIPAN DAN PERPUSTAKAAN | |
| 2 | 24 | 03 | 2.01 | 0002 | Pelaksanaan Pemusnahan Arsip yang Memiliki Retensi di Bawah 10 Tahun | | | | | | | | | | |
| | | Jumlah Arsip yang Memiliki Retensi Di Bawah 10 Tahun yang Dimusnahkan | 2000 Berkas | 2000 Berkas | 10.000.000 | 3.040.000 | 3.040.000 | Kab. Kendal, Semua Kecamatan, Semua Kel/Desa | PENDAPATAN ASLI DAERAH (PAD) DBH Cukai Hasil Tembakau (CHT) | - | - | | 15.000.000 | DINAS KEARSIPAN DAN PERPUSTAKAAN | |
| 2 | 24 | 03 | 2.03 | | Penyelamatan Arsip Perangkat Daerah Kabupaten/Kota yang Digabung dan/atau Dibubarkan, dan Pemekaran Daerah Kecamatan dan Desa/Kelurahan | | | | | | | | | | |
| | | Jumlah arsip OPD yang didampingi dalam pengelolaan arsip | 2000 berkas | 2000 berkas | 20.000.000 | 16.618.000 | 16.618.000 | | | - | - | | 20.000.000 | DINAS KEARSIPAN DAN PERPUSTAKAAN | |
| 2 | 24 | 03 | 2.03 | 0001 | Pendataan, Penyusunan Daftar dan Penilaian serta Penyerahan atau Pemusnahan Arsip bagi Penggabungan Perangkat Daerah Kabupaten/Kota | | | | | | | | | | |
| | | Jumlah Daftar Arsip yang Dilakukan Pendataan, Penyusunan dan Penilaian serta Penyerahan atau Pemusnahan Arsip bagi Penggabungan Perangkat Daerah Kabupaten/Kota | 1 Daftar | 1 Daftar | 15.000.000 | 13.480.000 | 33.996.000 | Kab. Kendal, Semua Kecamatan, Semua Kel/Desa | PENDAPATAN ASLI DAERAH (PAD) DBH Cukai Hasil Tembakau (CHT) | - | - | | 20.000.000 | DINAS KEARSIPAN DAN PERPUSTAKAAN | |
| 2 | 24 | 03 | 2.03 | 0002 | Pendataan, Penyusunan Daftar dan Penilaian serta Penyerahan atau Pemusnahan Arsip bagi Pembubaran Perangkat Daerah Kabupaten/Kota | | | | | | | | | | |
| | | Jumlah Arsip yang Dilakukan Pendataan, Penyusunan Daftar dan Penilaian serta Penyerahan atau Pemusnahan Arsip bagi Pembubaran Perangkat Daerah Kabupaten/Kota | 1 Arsip | 1 Arsip | 5.000.000 | 3.138.000 | 3.138.000 | Kab. Kendal, Semua Kecamatan, Semua Kel/Desa | PENDAPATAN ASLI DAERAH (PAD) DBH Cukai Hasil Tembakau (CHT) | - | - | | - | DINAS KEARSIPAN DAN PERPUSTAKAAN | |
| 2 | 24 | 03 | 2.04 | | Autentikasi Arsip Statis dan Arsip Hasil Alih Media Kabupaten/Kota | | | | | | | | | | |
| | | Jumlah arsip statis statis dan arsip hasil alih media yang dilakukan autentifikasi | 2000 berkas | 2000 berkas | 6.000.000 | 3.872.000 | 3.872.000 | | | - | - | | 12.000.000 | DINAS KEARSIPAN DAN PERPUSTAKAAN | |
| 2 | 24 | 03 | 2.04 | 0001 | Penilaian dan Penetapan Autentisitas Arsip Statis Sesuai Persyaratan Penjaminan Keabsahan Arsip | | | | | | | | | | |

| Kode | Urusan / Bidang Urusan / Program / Kegiatan / Sub Kegiatan | Indikator Program / Kegiatan / Sub Kegiatan | Capaian Kinerja Dan Kerangka Pendanaan | | | | | | | | Kelompok Sasaran | Prakiraan Maju Rencana Tahun 2025 | | Perangkat Daerah Penanggung Jawab | | | |
|------|--|--|--|------------|--|---|---------------------|--|---|---|---|-----------------------------------|---|---|----------------------------------|----------------------------------|------------------------------|
| | | | Target 2024 | | Pagu Indikatif (Rp) | | | Lokasi | Sumber Dana | Prioritas | | Target | Pagu Indikatif (Rp) | | | | |
| | | | Sebelum | Sesudah | RKPD 2024 | APBD 2024 | RKPD Perubahan 2024 | | | Nasional | | | | | Daerah | | |
| | | Jumlah Daftar Autentisitas Arsip Sesuai Persyaratan Penjaminan Keabsahan Arsip yang Dinilai dan Ditetapkan | 1000 Arsip | 1000 Arsip | 3.000.000 | 1.784.000 | 1.784.000 | Kab. Kendal, Semua Kecamatan, Semua Kel/Desa | PENDAPATAN ASLI DAERAH (PAD) DBH Cukai Hasil Tembakau (CHT) | - | - | | 2.000.000 | DINAS KEARSIPAN DAN PERPUSTAKAAN | | | |
| 2 | 24 | 03 | 2.04 | 0002 | Penilaian dan Penetapan Hasil Alih Media Sesuai Persyaratan Penjaminan Keabsahan Arsip | | | | | | | | | | | | |
| | | Jumlah Daftar Arsip yang Dilakukan Penilaian dan Penetapan Alih Media Sesuai Persyaratan Penjaminan Keabsahan Arsip | 1000 Arsip | 1000 Arsip | 3.000.000 | 2.088.000 | 2.088.000 | Kab. Kendal, Semua Kecamatan, Semua Kel/Desa | PENDAPATAN ASLI DAERAH (PAD) DBH Cukai Hasil Tembakau (CHT) | - | - | | 10.000.000 | DINAS KEARSIPAN DAN PERPUSTAKAAN | | | |
| 2 | 24 | 03 | 2.05 | | Pencarian Arsip Statis Kabupaten/Kota yang Dinyatakan Hilang | Jumlah pencarian arsip yang dilaksanakan | 20 kali | 20 kali | 4.628.000 | 2.628.000 | 2.628.000 | | | | - | DINAS KEARSIPAN DAN PERPUSTAKAAN | |
| 2 | 24 | 03 | 2.05 | 0001 | Penilaian dan Penetapan Autentisitas Arsip Statis yang Dinyatakan Hilang | | | | | | | | | | | | |
| | | Jumlah Daftar Autentisitas Arsip Statis yang Dinyatakan Hilang yang Dinilai dan Ditetapkan | 10 Arsip | 10 Arsip | 4.628.000 | - | - | Kab. Kendal, Semua Kecamatan, Semua Kel/Desa | PENDAPATAN ASLI DAERAH (PAD) DBH Cukai Hasil Tembakau (CHT) | - | - | | | - | DINAS KEARSIPAN DAN PERPUSTAKAAN | | |
| 2 | 24 | 03 | 2.05 | 0003 | Penetapan dan Pengumuman Daftar Pencarian Arsip (DPA) | | | | | | | | | | | | |
| 2 | 24 | 04 | | | PROGRAM PERIZINAN PENGGUNAAN ARSIP | Persentase ijin pemanfaatan arsip tertutup yang dikeluarkan | 60.00 % | 60.00 % | 11.908.000 | 8.668.000 | 8.668.000 | | | | 23.814.000 | | |
| 2 | 24 | 04 | 2.01 | | Pelayanan Izin Penggunaan Arsip yang Bersifat Tertutup di Kabupaten/Kota | Jumlah ijin pemanfaatan arsip tertutup yang dikeluarkan | 1 kali | 1 kali | 11.908.000 | 8.668.000 | 8.668.000 | | | | 23.814.000 | DINAS KEARSIPAN DAN PERPUSTAKAAN | |
| 2 | 24 | 04 | 2.01 | 0001 | Penyusunan dan Penetapan SOP Penggunaan Arsip yang Bersifat Tertutup | | | | | | | | | | | | |
| | | Jumlah SOP Penggunaan Arsip yang Bersifat Tertutup yang Disusun dan Ditetapkan | 10 SOP | 10 SOP | 3.000.000 | 1.100.000 | 1.100.000 | Kab. Kendal, Semua Kecamatan, Semua Kel/Desa | PENDAPATAN ASLI DAERAH (PAD) DBH Cukai Hasil Tembakau (CHT) | - | - | | 13.814.000 | DINAS KEARSIPAN DAN PERPUSTAKAAN | | | |
| 2 | 24 | 04 | 2.01 | 0002 | Penyediaan Daftar dan Penetapan Izin Penggunaan Arsip yang Bersifat Tertutup | | | | | | | | | | | | |
| | | Jumlah Daftar Arsip Hasil Penyediaan Daftar dan Penetapan Izin Penggunaan Arsip yang Bersifat Tertutup | 1 Arsip | 1 Arsip | 8.908.000 | 7.568.000 | 7.568.000 | Kab. Kendal, Semua Kecamatan, Semua Kel/Desa | PENDAPATAN ASLI DAERAH (PAD) DBH Cukai Hasil Tembakau (CHT) | - | - | | 10.000.000 | DINAS KEARSIPAN DAN PERPUSTAKAAN | | | |
| | | | | | DINAS KELAUTAN DAN PERIKANAN | | | 8.335.726.928 | 12.564.516.187 | 13.120.208.014 | | | | 10.127.000.000 | | | |
| 3 | | | | | URUSAN PEMERINTAHAN PILIHAN | | | 8.335.726.928 | 12.564.516.187 | 13.120.208.014 | | | | 10.127.000.000 | | | |
| 3 | 25 | | | | URUSAN PEMERINTAHAN BIDANG KELAUTAN DAN PERIKANAN | | | 8.335.726.928 | 12.564.516.187 | 13.120.208.014 | | | | 10.127.000.000 | | | |
| 3 | 25 | 01 | | | PROGRAM PENUNJANG URUSAN PEMERINTAHAN DAERAH KABUPATEN/KOTA | Persentase ketercapaian penunjang urusan Perangkat Daerah | 100 % | 100 % | 4.001.654.853 | 6.321.077.387 | 6.312.585.387 | | | | 5.197.000.000 | | |
| 3 | 25 | 01 | 2.01 | | Perencanaan, Penganggaran, dan Evaluasi Kinerja Perangkat Daerah | Jumlah dokumen perencanaan dan evaluasi kinerja dinas | 11 dokumen | 11 dokumen | 80.000.000 | 725.635.000 | 725.635.000 | | Memperkuat Ketahanan Ekonomi Untuk Pertumbuhan Yang Berkualitas dan Berkeadilan | Peningkatan pertumbuhan ekonomi yang berkualitas dan berkeadilan dengan mendorong tumbuhnya Usaha Kecil Menengah (UKM) / Industri Kecil Menengah (IKM), BUMDes, pertanian dan pengembangan destinasi wisata | Dinas Kelautan dan Perikanan | 145.000.000 | DINAS KELAUTAN DAN PERIKANAN |
| 3 | 25 | 01 | 2.01 | 0001 | Penyusunan Dokumen Perencanaan Perangkat Daerah | | | | | | | | | | | | |
| | | Jumlah Dokumen Perencanaan Perangkat Daerah | 6 Dokumen | 6 Dokumen | 20.000.000 | 289.070.000 | 289.070.000 | Kab. Kendal, Semua Kecamatan, Semua Kel/Desa | PENDAPATAN ASLI DAERAH (PAD) | Memperkuat Ketahanan Ekonomi Untuk Pertumbuhan Yang Berkualitas dan Berkeadilan | Peningkatan pertumbuhan ekonomi yang berkualitas dan berkeadilan dengan mendorong tumbuhnya Usaha Kecil Menengah (UKM) / Industri Kecil Menengah (IKM), BUMDes, pertanian dan pengembangan destinasi wisata | | 25.000.000 | DINAS KELAUTAN DAN PERIKANAN | | | |
| 3 | 25 | 01 | 2.01 | 0006 | Koordinasi dan Penyusunan Laporan Capaian Kinerja dan Ikhtisar Realisasi Kinerja SKPD | | | | | | | | | | | | |
| | | Jumlah Laporan Capaian Kinerja dan Ikhtisar Realisasi Kinerja SKPD dan Laporan Hasil Koordinasi Penyusunan Laporan Capaian Kinerja dan Ikhtisar Realisasi Kinerja SKPD | 3 Laporan | 3 Laporan | 20.000.000 | 6.565.000 | 6.565.000 | Kab. Kendal, Semua Kecamatan, Semua Kel/Desa | PENDAPATAN ASLI DAERAH (PAD) | Memperkuat Ketahanan Ekonomi Untuk Pertumbuhan Yang Berkualitas dan Berkeadilan | Peningkatan pertumbuhan ekonomi yang berkualitas dan berkeadilan dengan mendorong tumbuhnya Usaha Kecil Menengah (UKM) / Industri Kecil Menengah (IKM), BUMDes, pertanian dan pengembangan destinasi wisata | | 25.000.000 | DINAS KELAUTAN DAN PERIKANAN | | | |
| 3 | 25 | 01 | 2.01 | 0007 | Evaluasi Kinerja Perangkat Daerah | | | | | | | | | | | | |

| Kode | Urusan / Bidang Urusan / Program / Kegiatan / Sub Kegiatan | Indikator Program / Kegiatan / Sub Kegiatan | Capaian Kinerja Dan Kerangka Pendanaan | | | | | | | | Kelompok Sasaran | Prakiraan Maju Rencana Tahun 2025 | | Perangkat Daerah Penanggung Jawab | |
|------|--|--|--|----------------|---------------------|---------------|---------------------|--|---|---|---|---|--------------------------------------|-----------------------------------|------------------------------|
| | | | Target 2024 | | Pagu Indikatif (Rp) | | | Lokasi | Sumber Dana | Prioritas | | Target | Pagu Indikatif (Rp) | | |
| | | | Sebelum | Sesudah | RKPD 2024 | APBD 2024 | RKPD Perubahan 2024 | | | Nasional | | | | | Daerah |
| | | Jumlah Laporan Evaluasi Kinerja Perangkat Daerah | 2 Laporan | 2 Laporan | 40.000.000 | 430.000.000 | 430.000.000 | Kab. Kendal, Semua Kecamatan, Semua Kel/Desa | PENDAPATAN ASLI DAERAH (PAD) | Memperkuat Ketahanan Ekonomi Untuk Pertumbuhan Yang Berkualitas dan Berkeadilan | Peningkatan pertumbuhan ekonomi yang berkualitas dan berkeadilan dengan mendorong tumbuhnya Usaha Kecil Menengah (UKM) / Industri Kecil Menengah (IKM), BUMDes, pertanian dan pengembangan destinasi wisata | | 95.000.000 | DINAS KELAUTAN DAN PERIKANAN | |
| 3 | 25 01 2.02 | Administrasi Keuangan Perangkat Daerah | Jumlah bulan terpenuhinya administrasi keuangan perangkat daerah | 12 bulan | 12 bulan | 3.261.491.000 | 4.189.703.790 | 4.189.703.790 | | | - | Peningkatan pertumbuhan ekonomi yang berkualitas dan berkeadilan dengan mendorong tumbuhnya Usaha Kecil Menengah (UKM) / Industri Kecil Menengah (IKM), BUMDes, pertanian dan pengembangan destinasi wisata | pegawai Dinas Kelautan dan Perikanan | 3.685.000.000 | DINAS KELAUTAN DAN PERIKANAN |
| 3 | 25 01 2.02 0001 | Penyediaan Gaji dan Tunjangan ASN | | | | | | | | | | | | | |
| | | Jumlah Orang yang Menerima Gaji dan Tunjangan ASN | 24 Orang/bulan | 24 Orang/bulan | 3.057.491.000 | 4.189.703.790 | 4.059.703.790 | Kab. Kendal, Semua Kecamatan, Semua Kel/Desa | PENDAPATAN ASLI DAERAH (PAD) Dana Transfer Umum-Dana Alokasi Umum | - | Peningkatan pertumbuhan ekonomi yang berkualitas dan berkeadilan dengan mendorong tumbuhnya Usaha Kecil Menengah (UKM) / Industri Kecil Menengah (IKM), BUMDes, pertanian dan pengembangan destinasi wisata | | 3.500.000.000 | DINAS KELAUTAN DAN PERIKANAN | |
| 3 | 25 01 2.02 0002 | Penyediaan Administrasi Pelaksanaan Tugas ASN | | | | | | | | | | | | | |
| | | Jumlah Dokumen Hasil Penyediaan Administrasi Pelaksanaan Tugas ASN | 12 Dokumen | 12 Dokumen | 204.000.000 | - | - | Kab. Kendal, Semua Kecamatan, Semua Kel/Desa | PENDAPATAN ASLI DAERAH (PAD) | Memperkuat Ketahanan Ekonomi Untuk Pertumbuhan Yang Berkualitas dan Berkeadilan | Peningkatan pertumbuhan ekonomi yang berkualitas dan berkeadilan dengan mendorong tumbuhnya Usaha Kecil Menengah (UKM) / Industri Kecil Menengah (IKM), BUMDes, pertanian dan pengembangan destinasi wisata | | 185.000.000 | DINAS KELAUTAN DAN PERIKANAN | |
| 3 | 25 01 2.05 | Administrasi Kepegawaian Perangkat Daerah | Jumlah ASN yang terpenuhi administrasi kepegawaian | 25 orang | 25 orang | 18.000.000 | - | - | | | Memperkuat Ketahanan Ekonomi Untuk Pertumbuhan Yang Berkualitas dan Berkeadilan | Peningkatan pertumbuhan ekonomi yang berkualitas dan berkeadilan dengan mendorong tumbuhnya Usaha Kecil Menengah (UKM) / Industri Kecil Menengah (IKM), BUMDes, pertanian dan pengembangan destinasi wisata | pegawai Dinas Kelautan dan Perikanan | 65.000.000 | DINAS KELAUTAN DAN PERIKANAN |
| 3 | 25 01 2.05 0002 | Pengadaan Pakaian Dinas beserta Atribut Kelengkapannya | | | | | | | | | | | | | |
| | | Jumlah Paket Pakaian Dinas beserta Atribut Kelengkapan | 24 Paket | 24 Paket | 18.000.000 | - | - | Kab. Kendal, Semua Kecamatan, Semua Kel/Desa | PENDAPATAN ASLI DAERAH (PAD) | Memperkuat Ketahanan Ekonomi Untuk Pertumbuhan Yang Berkualitas dan Berkeadilan | Peningkatan pertumbuhan ekonomi yang berkualitas dan berkeadilan dengan mendorong tumbuhnya Usaha Kecil Menengah (UKM) / Industri Kecil Menengah (IKM), BUMDes, pertanian dan pengembangan destinasi wisata | | 25.000.000 | DINAS KELAUTAN DAN PERIKANAN | |
| 3 | 25 01 2.05 0009 | Pendidikan dan Pelatihan Pegawai Berdasarkan Tugas dan Fungsi | | | | | | | | | | | | | |

| Kode | Urusan / Bidang Urusan / Program / Kegiatan / Sub Kegiatan | Indikator Program / Kegiatan / Sub Kegiatan | Capaian Kinerja Dan Kerangka Pendanaan | | | | | | | | | Kelompok Sasaran | Prakiraan Maju Rencana Tahun 2025 | | Perangkat Daerah Penanggung Jawab |
|------|--|---|--|----------|---------------------|-------------|---------------------|--|------------------------------|---|---|---|--------------------------------------|------------------------------|-----------------------------------|
| | | | Target 2024 | | Pagu Indikatif (Rp) | | | Lokasi | Sumber Dana | Prioritas | | | Target | Pagu Indikatif (Rp) | |
| | | | Sebelum | Sesudah | RKPD 2024 | APBD 2024 | RKPD Perubahan 2024 | | | Nasional | Daerah | | | | |
| | | Jumlah Pegawai Berdasarkan Tugas dan Fungsi yang Mengikuti Pendidikan dan Pelatihan | 10 Orang | 10 Orang | - | - | - | Kab. Kendal, Semua Kecamatan, Semua Kel/Desa | PENDAPATAN ASLI DAERAH (PAD) | Memperkuat Ketahanan Ekonomi Untuk Pertumbuhan Yang Berkualitas dan Berkeadilan | Peningkatan pertumbuhan ekonomi yang berkualitas dan berkeadilan dengan mendorong tumbuhnya Usaha Kecil Menengah (UKM) / Industri Kecil Menengah (IKM), BUMDes, pertanian dan pengembangan destinasi wisata | | 40.000.000 | DINAS KELAUTAN DAN PERIKANAN | |
| 3 | 25 01 2.06 | Administrasi Umum Perangkat Daerah | Tersedianya administrasi umum perangkat daerah | 12 bulan | 12 bulan | 281.533.853 | 447.498.597 | 447.498.597 | | | Memperkuat Ketahanan Ekonomi Untuk Pertumbuhan Yang Berkualitas dan Berkeadilan | Peningkatan pertumbuhan ekonomi yang berkualitas dan berkeadilan dengan mendorong tumbuhnya Usaha Kecil Menengah (UKM) / Industri Kecil Menengah (IKM), BUMDes, pertanian dan pengembangan destinasi wisata | pegawai Dinas Kelautan dan Perikanan | 356.000.000 | DINAS KELAUTAN DAN PERIKANAN |
| 3 | 25 01 2.06 0002 | Penyediaan Peralatan dan Perlengkapan Kantor | | | | | | | | | | | | | |
| | | Jumlah Paket Peralatan dan Perlengkapan Kantor yang Disediakan | 12 Paket | 12 Paket | 40.000.000 | 40.000.000 | 40.000.000 | Kab. Kendal, Semua Kecamatan, Semua Kel/Desa | PENDAPATAN ASLI DAERAH (PAD) | Memperkuat Ketahanan Ekonomi Untuk Pertumbuhan Yang Berkualitas dan Berkeadilan | Peningkatan pertumbuhan ekonomi yang berkualitas dan berkeadilan dengan mendorong tumbuhnya Usaha Kecil Menengah (UKM) / Industri Kecil Menengah (IKM), BUMDes, pertanian dan pengembangan destinasi wisata | | 50.000.000 | DINAS KELAUTAN DAN PERIKANAN | |
| 3 | 25 01 2.06 0003 | Penyediaan Peralatan Rumah Tangga | | | | | | | | | | | | | |
| | | Jumlah Paket Peralatan Rumah Tangga yang Disediakan | 12 Paket | 12 Paket | 17.503.200 | 17.503.200 | 18.303.200 | Kab. Kendal, Semua Kecamatan, Semua Kel/Desa | PENDAPATAN ASLI DAERAH (PAD) | Memperkuat Ketahanan Ekonomi Untuk Pertumbuhan Yang Berkualitas dan Berkeadilan | Peningkatan pertumbuhan ekonomi yang berkualitas dan berkeadilan dengan mendorong tumbuhnya Usaha Kecil Menengah (UKM) / Industri Kecil Menengah (IKM), BUMDes, pertanian dan pengembangan destinasi wisata | | 20.000.000 | DINAS KELAUTAN DAN PERIKANAN | |
| 3 | 25 01 2.06 0004 | Penyediaan Bahan Logistik Kantor | | | | | | | | | | | | | |
| | | Jumlah Paket Bahan Logistik Kantor yang Disediakan | 12 Paket | 12 Paket | 40.000.000 | 20.130.000 | 20.130.000 | Kab. Kendal, Semua Kecamatan, Semua Kel/Desa | PENDAPATAN ASLI DAERAH (PAD) | Memperkuat Ketahanan Ekonomi Untuk Pertumbuhan Yang Berkualitas dan Berkeadilan | Peningkatan pertumbuhan ekonomi yang berkualitas dan berkeadilan dengan mendorong tumbuhnya Usaha Kecil Menengah (UKM) / Industri Kecil Menengah (IKM), BUMDes, pertanian dan pengembangan destinasi wisata | | 60.000.000 | DINAS KELAUTAN DAN PERIKANAN | |
| 3 | 25 01 2.06 0005 | Penyediaan Barang Cetak dan Penggandaan | | | | | | | | | | | | | |
| | | Jumlah Paket Barang Cetak dan Penggandaan yang Disediakan | 6 Paket | 6 Paket | 40.000.000 | 39.800.000 | 89.800.000 | Kab. Kendal, Semua Kecamatan, Semua Kel/Desa | PENDAPATAN ASLI DAERAH (PAD) | Memperkuat Ketahanan Ekonomi Untuk Pertumbuhan Yang Berkualitas dan Berkeadilan | Peningkatan pertumbuhan ekonomi yang berkualitas dan berkeadilan dengan mendorong tumbuhnya Usaha Kecil Menengah (UKM) / Industri Kecil Menengah (IKM), BUMDes, pertanian dan pengembangan destinasi wisata | | 50.000.000 | DINAS KELAUTAN DAN PERIKANAN | |
| 3 | 25 01 2.06 0006 | Penyediaan Bahan Bacaan dan Peraturan Perundang-undangan | | | | | | | | | | | | | |

| Kode | Urusan / Bidang Urusan / Program / Kegiatan / Sub Kegiatan | Indikator Program / Kegiatan / Sub Kegiatan | Capaian Kinerja Dan Kerangka Pendanaan | | | | | | | | | Kelompok Sasaran | Prakiraan Maju Rencana Tahun 2025 | | Perangkat Daerah Penanggung Jawab |
|------|--|--|--|-------------|--|-------------|---------------------|--|------------------------------|---|---|--------------------------------------|-----------------------------------|---------------------|-----------------------------------|
| | | | Target 2024 | | Pagu Indikatif (Rp) | | | Lokasi | Sumber Dana | Prioritas | | | Target | Pagu Indikatif (Rp) | |
| | | | Sebelum | Sesudah | RKPD 2024 | APBD 2024 | RKPD Perubahan 2024 | | | Nasional | Daerah | | | | |
| | | Jumlah Dokumen Bahan Bacaan dan Peraturan Perundang-Undangan yang Disediakan | 12 Dokumen | 12 Dokumen | 6.000.000 | - | - | Kab. Kendal, Semua Kecamatan, Semua Kel/Desa | PENDAPATAN ASLI DAERAH (PAD) | Memperkuat Ketahanan Ekonomi Untuk Pertumbuhan Yang Berkualitas dan Berkeadilan | Peningkatan pertumbuhan ekonomi yang berkualitas dan berkeadilan dengan mendorong tumbuhnya Usaha Kecil Menengah (UKM) / Industri Kecil Menengah (IKM), BUMDes, pertanian dan pengembangan destinasi wisata | | | 6.000.000 | DINAS KELAUTAN DAN PERIKANAN |
| 3 | 25 | 01 | 2.06 | 0009 | Penyelenggaraan Rapat Koordinasi dan Konsultasi SKPD | | | | | | | | | | |
| | | Jumlah Laporan Penyelenggaraan Rapat Koordinasi dan Konsultasi SKPD | 15 Laporan | 15 Laporan | 124.530.653 | 325.325.397 | 349.233.397 | Kab. Kendal, Semua Kecamatan, Semua Kel/Desa | PENDAPATAN ASLI DAERAH (PAD) | Memperkuat Ketahanan Ekonomi Untuk Pertumbuhan Yang Berkualitas dan Berkeadilan | Peningkatan pertumbuhan ekonomi yang berkualitas dan berkeadilan dengan mendorong tumbuhnya Usaha Kecil Menengah (UKM) / Industri Kecil Menengah (IKM), BUMDes, pertanian dan pengembangan destinasi wisata | | | 155.000.000 | DINAS KELAUTAN DAN PERIKANAN |
| 3 | 25 | 01 | 2.06 | 0010 | Penatausahaan Arsip Dinamis pada SKPD | | | | | | | | | | |
| | | Jumlah Dokumen Penatausahaan Arsip Dinamis pada SKPD | 750 Dokumen | 750 Dokumen | 13.500.000 | 4.740.000 | 4.740.000 | Kab. Kendal, Semua Kecamatan, Semua Kel/Desa | PENDAPATAN ASLI DAERAH (PAD) | Memperkuat Ketahanan Ekonomi Untuk Pertumbuhan Yang Berkualitas dan Berkeadilan | Peningkatan pertumbuhan ekonomi yang berkualitas dan berkeadilan dengan mendorong tumbuhnya Usaha Kecil Menengah (UKM) / Industri Kecil Menengah (IKM), BUMDes, pertanian dan pengembangan destinasi wisata | | | 15.000.000 | DINAS KELAUTAN DAN PERIKANAN |
| 3 | 25 | 01 | 2.07 | | Pengadaan Barang Milik Daerah Penunjang Urusan Pemerintah Daerah | | | | | | | | | | |
| | | Ketersediaan barang milik daerah untuk menunjang pelaksanaan kegiatan OPD | 100 persen | 100 persen | - | - | - | | | Memperkuat Ketahanan Ekonomi Untuk Pertumbuhan Yang Berkualitas dan Berkeadilan | Peningkatan pertumbuhan ekonomi yang berkualitas dan berkeadilan dengan mendorong tumbuhnya Usaha Kecil Menengah (UKM) / Industri Kecil Menengah (IKM), BUMDes, pertanian dan pengembangan destinasi wisata | pegawai Dinas Kelautan dan Perikanan | | 285.000.000 | DINAS KELAUTAN DAN PERIKANAN |
| 3 | 25 | 01 | 2.07 | 0002 | Pengadaan Kendaraan Dinas Operasional atau Lapangan | | | | | | | | | | |
| | | Jumlah Unit Kendaraan Dinas Operasional atau Lapangan yang Disediakan | 3 Unit | 3 Unit | - | - | - | Kab. Kendal, Semua Kecamatan, Semua Kel/Desa | PENDAPATAN ASLI DAERAH (PAD) | Memperkuat Ketahanan Ekonomi Untuk Pertumbuhan Yang Berkualitas dan Berkeadilan | Peningkatan pertumbuhan ekonomi yang berkualitas dan berkeadilan dengan mendorong tumbuhnya Usaha Kecil Menengah (UKM) / Industri Kecil Menengah (IKM), BUMDes, pertanian dan pengembangan destinasi wisata | | | 105.000.000 | DINAS KELAUTAN DAN PERIKANAN |
| 3 | 25 | 01 | 2.07 | 0005 | Pengadaan Mebel | | | | | | | | | | |
| | | Jumlah Paket Mebel yang Disediakan | 1 Unit | 1 Unit | - | - | - | Kab. Kendal, Semua Kecamatan, Semua Kel/Desa | PENDAPATAN ASLI DAERAH (PAD) | Memperkuat Ketahanan Ekonomi Untuk Pertumbuhan Yang Berkualitas dan Berkeadilan | Peningkatan pertumbuhan ekonomi yang berkualitas dan berkeadilan dengan mendorong tumbuhnya Usaha Kecil Menengah (UKM) / Industri Kecil Menengah (IKM), BUMDes, pertanian dan pengembangan destinasi wisata | | | 30.000.000 | DINAS KELAUTAN DAN PERIKANAN |
| 3 | 25 | 01 | 2.07 | 0006 | Pengadaan Peralatan dan Mesin Lainnya | | | | | | | | | | |

| Kode | Urusan / Bidang Urusan / Program / Kegiatan / Sub Kegiatan | Indikator Program / Kegiatan / Sub Kegiatan | Capaian Kinerja Dan Kerangka Pendanaan | | | | | | | | Kelompok Sasaran | Prakiraan Maju Rencana Tahun 2025 | | Perangkat Daerah Penanggung Jawab | | |
|------|--|--|--|------------|--|--|---------------------|----------|--|------------------------------|---|---|---------------------|-----------------------------------|------------------------------|------------------------------|
| | | | Target 2024 | | Pagu Indikatif (Rp) | | | Lokasi | Sumber Dana | Prioritas | | Target | Pagu Indikatif (Rp) | | | |
| | | | Sebelum | Sesudah | RKPD 2024 | APBD 2024 | RKPD Perubahan 2024 | | | Nasional | | | | | Daerah | |
| | | Jumlah Unit Peralatan dan Mesin Lainnya yang Disediakan | 9 Unit | 9 Unit | - | - | - | - | Kab. Kendal, Semua Kecamatan, Semua Kel/Desa | PENDAPATAN ASLI DAERAH (PAD) | Memperkuat Ketahanan Ekonomi Untuk Pertumbuhan Yang Berkualitas dan Berkeadilan | Peningkatan pertumbuhan ekonomi yang berkualitas dan berkeadilan dengan mendorong tumbuhnya Usaha Kecil Menengah (UKM) / Industri Kecil Menengah (IKM), BUMDes, pertanian dan pengembangan destinasi wisata | | 100.000.000 | DINAS KELAUTAN DAN PERIKANAN | |
| 3 | 25 | 01 | 2.07 | 0010 | Pengadaan Sarana dan Prasarana Gedung Kantor atau Bangunan Lainnya | | | | | | | | | | | |
| | | Jumlah Unit Sarana dan Prasarana Gedung Kantor atau Bangunan Lainnya yang Disediakan | 4 Unit | 4 Unit | - | - | - | - | Kab. Kendal, Semua Kecamatan, Semua Kel/Desa | PENDAPATAN ASLI DAERAH (PAD) | Memperkuat Ketahanan Ekonomi Untuk Pertumbuhan Yang Berkualitas dan Berkeadilan | Peningkatan pertumbuhan ekonomi yang berkualitas dan berkeadilan dengan mendorong tumbuhnya Usaha Kecil Menengah (UKM) / Industri Kecil Menengah (IKM), BUMDes, pertanian dan pengembangan destinasi wisata | | 50.000.000 | DINAS KELAUTAN DAN PERIKANAN | |
| 3 | 25 | 01 | 2.08 | | Penyediaan Jasa Penunjang Urusan Pemerintahan Daerah | Terpenuhinya jasa penunjang urusan pemerintah daerah | 12 bulan | 12 bulan | | 279.490.000 | 846.600.000 | 846.600.000 | | | 331.000.000 | DINAS KELAUTAN DAN PERIKANAN |
| 3 | 25 | 01 | 2.08 | 0001 | Penyediaan Jasa Surat Menyurat | | | | | | | | | | | |
| | | Jumlah Laporan Penyediaan Jasa Surat Menyurat | 4 Laporan | 4 Laporan | 6.000.000 | 6.500.000 | 6.500.000 | | Kab. Kendal, Semua Kecamatan, Semua Kel/Desa | PENDAPATAN ASLI DAERAH (PAD) | Memperkuat Ketahanan Ekonomi Untuk Pertumbuhan Yang Berkualitas dan Berkeadilan | Peningkatan pertumbuhan ekonomi yang berkualitas dan berkeadilan dengan mendorong tumbuhnya Usaha Kecil Menengah (UKM) / Industri Kecil Menengah (IKM), BUMDes, pertanian dan pengembangan destinasi wisata | | 5.000.000 | DINAS KELAUTAN DAN PERIKANAN | |
| 3 | 25 | 01 | 2.08 | 0002 | Penyediaan Jasa Komunikasi, Sumber Daya Air dan Listrik | | | | | | | | | | | |
| | | Jumlah Laporan Penyediaan Jasa Komunikasi, Sumber Daya Air dan Listrik yang Disediakan | 12 Laporan | 12 Laporan | 100.050.000 | 100.050.000 | 137.550.000 | | Kab. Kendal, Semua Kecamatan, Semua Kel/Desa | PENDAPATAN ASLI DAERAH (PAD) | Memperkuat Ketahanan Ekonomi Untuk Pertumbuhan Yang Berkualitas dan Berkeadilan | Peningkatan pertumbuhan ekonomi yang berkualitas dan berkeadilan dengan mendorong tumbuhnya Usaha Kecil Menengah (UKM) / Industri Kecil Menengah (IKM), BUMDes, pertanian dan pengembangan destinasi wisata | | 136.000.000 | DINAS KELAUTAN DAN PERIKANAN | |
| 3 | 25 | 01 | 2.08 | 0003 | Penyediaan Jasa Peralatan dan Perlengkapan Kantor | | | | | | | | | | | |
| | | Jumlah Laporan Penyediaan Jasa Peralatan dan Perlengkapan Kantor yang Disediakan | 4 Laporan | 4 Laporan | 6.760.000 | 14.710.000 | 14.710.000 | | Kab. Kendal, Semua Kecamatan, Semua Kel/Desa | PENDAPATAN ASLI DAERAH (PAD) | Memperkuat Ketahanan Ekonomi Untuk Pertumbuhan Yang Berkualitas dan Berkeadilan | Peningkatan pertumbuhan ekonomi yang berkualitas dan berkeadilan dengan mendorong tumbuhnya Usaha Kecil Menengah (UKM) / Industri Kecil Menengah (IKM), BUMDes, pertanian dan pengembangan destinasi wisata | | 20.000.000 | DINAS KELAUTAN DAN PERIKANAN | |
| 3 | 25 | 01 | 2.08 | 0004 | Penyediaan Jasa Pelayanan Umum Kantor | | | | | | | | | | | |

| Kode | Urusan / Bidang Urusan / Program / Kegiatan / Sub Kegiatan | Indikator Program / Kegiatan / Sub Kegiatan | Capaian Kinerja Dan Kerangka Pendanaan | | | | | | | | Kelompok Sasaran | Prakiraan Maju Rencana Tahun 2025 | | Perangkat Daerah Penanggung Jawab | |
|------|--|--|--|------------|---|---|---------------------|--|------------------------------|---|---|-----------------------------------|---------------------|-----------------------------------|------------------------------|
| | | | Target 2024 | | Pagu Indikatif (Rp) | | | Lokasi | Sumber Dana | Prioritas | | Target | Pagu Indikatif (Rp) | | |
| | | | Sebelum | Sesudah | RKPD 2024 | APBD 2024 | RKPD Perubahan 2024 | | | Nasional | | | | | Daerah |
| | | Jumlah Laporan Penyediaan Jasa Pelayanan Umum Kantor yang Disediakan | 12 Laporan | 12 Laporan | 166.680.000 | 725.340.000 | 704.640.000 | Kab. Kendal, Semua Kecamatan, Semua Kel/Desa | PENDAPATAN ASLI DAERAH (PAD) | Memperkuat Ketahanan Ekonomi Untuk Pertumbuhan Yang Berkualitas dan Berkeadilan | Peningkatan pertumbuhan ekonomi yang berkualitas dan mendorong tumbuhnya Usaha Kecil Menengah (UKM) / Industri Kecil Menengah (IKM), BUMDes, pertanian dan pengembangan destinasi wisata | | 170.000.000 | DINAS KELAUTAN DAN PERIKANAN | |
| 3 | 25 | 01 | 2.09 | | Pemeliharaan Barang Milik Daerah Penunjang Urusan Pemerintahan Daerah | Ketersediaan barang milik daerah penunjang urusan pemerintah daerah yang berfungsi dengan baik dan siap pakai | 100 persen | 100 persen | 81.140.000 | 111.640.000 | 111.640.000 | | | 330.000.000 | DINAS KELAUTAN DAN PERIKANAN |
| 3 | 25 | 01 | 2.09 | 0002 | Penyediaan Jasa Pemeliharaan, Biaya Pemeliharaan, Pajak dan Perizinan Kendaraan Dinas Operasional atau Lapangan | | | | | | | | | | |
| | | Jumlah Kendaraan Dinas Operasional atau Lapangan yang Dipelihara dan Dibayarkan Pajak dan Perizinannya | 40 Unit | 40 Unit | 75.040.000 | 105.540.000 | 105.540.000 | Kab. Kendal, Semua Kecamatan, Semua Kel/Desa | PENDAPATAN ASLI DAERAH (PAD) | Memperkuat Ketahanan Ekonomi Untuk Pertumbuhan Yang Berkualitas dan Berkeadilan | Peningkatan pertumbuhan ekonomi yang berkualitas dan berkeadilan dengan mendorong tumbuhnya Usaha Kecil Menengah (UKM) / Industri Kecil Menengah (IKM), BUMDes, pertanian dan pengembangan destinasi wisata | | 120.000.000 | DINAS KELAUTAN DAN PERIKANAN | |
| 3 | 25 | 01 | 2.09 | 0005 | Pemeliharaan Mebel | | | | | | | | | | |
| | | Jumlah Mebel yang Dipelihara | 5 Unit | 5 Unit | - | - | - | Kab. Kendal, Semua Kecamatan, Semua Kel/Desa | PENDAPATAN ASLI DAERAH (PAD) | Memperkuat Ketahanan Ekonomi Untuk Pertumbuhan Yang Berkualitas dan Berkeadilan | Peningkatan pertumbuhan ekonomi yang berkualitas dan berkeadilan dengan mendorong tumbuhnya Usaha Kecil Menengah (UKM) / Industri Kecil Menengah (IKM), BUMDes, pertanian dan pengembangan destinasi wisata | | 10.000.000 | DINAS KELAUTAN DAN PERIKANAN | |
| 3 | 25 | 01 | 2.09 | 0009 | Pemeliharaan/Rehabilitasi Gedung Kantor dan Bangunan Lainnya | | | | | | | | | | |
| | | Jumlah Gedung Kantor dan Bangunan Lainnya yang Dipelihara/Direhabilitasi | 1 Unit | 1 Unit | - | - | - | Kab. Kendal, Semua Kecamatan, Semua Kel/Desa | PENDAPATAN ASLI DAERAH (PAD) | Memperkuat Ketahanan Ekonomi Untuk Pertumbuhan Yang Berkualitas dan Berkeadilan | Peningkatan pertumbuhan ekonomi yang berkualitas dan berkeadilan dengan mendorong tumbuhnya Usaha Kecil Menengah (UKM) / Industri Kecil Menengah (IKM), BUMDes, pertanian dan pengembangan destinasi wisata | | 190.000.000 | DINAS KELAUTAN DAN PERIKANAN | |
| 3 | 25 | 01 | 2.09 | 0010 | Pemeliharaan/Rehabilitasi Sarana dan Prasarana Gedung Kantor atau Bangunan Lainnya | | | | | | | | | | |
| | | Jumlah Sarana dan Prasarana Gedung Kantor atau Bangunan Lainnya yang Dipelihara/Direhabilitasi | 10 Unit | 10 Unit | 6.100.000 | 6.100.000 | 36.100.000 | Kab. Kendal, Semua Kecamatan, Semua Kel/Desa | PENDAPATAN ASLI DAERAH (PAD) | Memperkuat Ketahanan Ekonomi Untuk Pertumbuhan Yang Berkualitas dan Berkeadilan | Peningkatan pertumbuhan ekonomi yang berkualitas dan berkeadilan dengan mendorong tumbuhnya Usaha Kecil Menengah (UKM) / Industri Kecil Menengah (IKM), BUMDes, pertanian dan pengembangan destinasi wisata | | 10.000.000 | DINAS KELAUTAN DAN PERIKANAN | |

| Kode | Urusan / Bidang Urusan / Program / Kegiatan / Sub Kegiatan | Indikator Program / Kegiatan / Sub Kegiatan | Capaian Kinerja Dan Kerangka Pendanaan | | | | | | | | | Kelompok Sasaran | Prakiraan Maju Rencana Tahun 2025 | | Perangkat Daerah Penanggung Jawab | | | |
|------|--|---|--|--|--|--|---------------------|---------------|---------------|---------------|-------------|--|---|---|---|---------------|------------------------------|------------------------------|
| | | | Target 2024 | | Pagu Indikatif (Rp) | | | Lokasi | Sumber Dana | Prioritas | | | Target | Pagu Indikatif (Rp) | | | | |
| | | | Sebelum | Sesudah | RKPD 2024 | APBD 2024 | RKPD Perubahan 2024 | | | Nasional | Daerah | | | | | | | |
| 3 | 25 | 03 | | PROGRAM PENGELOLAAN PERIKANAN TANGKAP | Produksi perikanan tangkap | 4851244 kg | 4851244 kg | 1.565.300.000 | 1.683.208.000 | 1.861.208.000 | | | | | 2.500.000.000 | | | |
| 3 | 25 | 03 | 2.01 | Pengelolaan Penangkapan Ikan di Wilayah Sungai, Danau, Waduk, Rawa, dan Genangan Air Lainnya yang Dapat Diusahakan dalam 1 (Satu) Daerah Kabupaten/ Kota | Produksi perikanan tangkap | 4851244 kg | 4851244 kg | 865.000.000 | 1.131.878.000 | 1.131.878.000 | | | Memperkuat Ketahanan Ekonomi Untuk Pertumbuhan Yang Berkualitas dan Berkeadilan | Peningkatan pertumbuhan ekonomi yang berkualitas dan berkeadilan dengan mendorong tumbuhnya Usaha Kecil Menengah (UKM) / Industri Kecil Menengah (IKM), BUMDes, pertanian dan pengembangan destinasi wisata | Tercapainya produksi perikanan tangkap | 1.730.000.000 | DINAS KELAUTAN DAN PERIKANAN | |
| 3 | 25 | 03 | 2.01 | 0001 | Penyediaan Data dan Informasi Sumber Daya Ikan | Jumlah Data dan Informasi Sumber Daya Ikan di Perairan Darat dalam Satu Kabupaten/Kota yang Tersedia | 1 Dokumen | 1 Dokumen | 40.000.000 | 40.000.000 | 19.300.000 | Kab. Kendal, Semua Kecamatan, Semua Kel/Desa | PENDAPATAN ASLI DAERAH (PAD) | Memperkuat Ketahanan Ekonomi Untuk Pertumbuhan Yang Berkualitas dan Berkeadilan | Peningkatan pertumbuhan ekonomi yang berkualitas dan berkeadilan dengan mendorong tumbuhnya Usaha Kecil Menengah (UKM) / Industri Kecil Menengah (IKM), BUMDes, pertanian dan pengembangan destinasi wisata | 80.000.000 | DINAS KELAUTAN DAN PERIKANAN | |
| 3 | 25 | 03 | 2.01 | 0002 | Penyediaan Prasarana Usaha Perikanan Tangkap | Jumlah Prasarana Usaha Perikanan Tangkap yang Tersedia | 2 Unit | 2 Unit | 440.000.000 | 400.000.000 | 420.700.000 | Kab. Kendal, Semua Kecamatan, Semua Kel/Desa | PENDAPATAN ASLI DAERAH (PAD) DAK Fisik-Bidang Kelautan dan Perikanan-Penugasan | Memperkuat Ketahanan Ekonomi Untuk Pertumbuhan Yang Berkualitas dan Berkeadilan | Peningkatan pertumbuhan ekonomi yang berkualitas dan berkeadilan dengan mendorong tumbuhnya Usaha Kecil Menengah (UKM) / Industri Kecil Menengah (IKM), BUMDes, pertanian dan pengembangan destinasi wisata | 650.000.000 | DINAS KELAUTAN DAN PERIKANAN | |
| 3 | 25 | 03 | 2.01 | 0003 | Penjaminan Ketersediaan Sarana Usaha Perikanan Tangkap | Jumlah Sarana Usaha Perikanan Tangkap yang Terjamin dan Tersedia | 20 Unit | 0 | 385.000.000 | 691.878.000 | 37.300.000 | Kab. Kendal, Semua Kecamatan, Semua Kel/Desa | PENDAPATAN ASLI DAERAH (PAD) DAK Fisik-Bidang Kelautan dan Perikanan-Penugasan | - | Peningkatan pertumbuhan ekonomi yang berkualitas dan berkeadilan dengan mendorong tumbuhnya Usaha Kecil Menengah (UKM) / Industri Kecil Menengah (IKM), BUMDes, pertanian dan pengembangan destinasi wisata | 1.000.000.000 | DINAS KELAUTAN DAN PERIKANAN | |
| 3 | 25 | 03 | 2.02 | | Pemberdayaan Nelayan Kecil dalam Daerah Kabupaten/Kota | Jumlah nelayan yang diberdayakan | 250 orang | 250 orang | 85.000.000 | 455.220.000 | 455.220.000 | | | - | Peningkatan pertumbuhan ekonomi yang berkualitas dan berkeadilan dengan mendorong tumbuhnya Usaha Kecil Menengah (UKM) / Industri Kecil Menengah (IKM), BUMDes, pertanian dan pengembangan destinasi wisata | nelayan kecil | 195.000.000 | DINAS KELAUTAN DAN PERIKANAN |
| 3 | 25 | 03 | 2.02 | 0001 | Pengembangan Kapasitas Nelayan Kecil | | | | | | | | | | | | | |

| Kode | Urusan / Bidang Urusan / Program / Kegiatan / Sub Kegiatan | Indikator Program / Kegiatan / Sub Kegiatan | Capaian Kinerja Dan Kerangka Pendanaan | | | | | | | | Kelompok Sasaran | Prakiraan Maju Rencana Tahun 2025 | | Perangkat Daerah Penanggung Jawab | | | |
|------|--|---|--|-------------|---|--|---------------------|--|---|---|---|-----------------------------------|---|---|--|---------------|------------------------------|
| | | | Target 2024 | | Pagu Indikatif (Rp) | | | Lokasi | Sumber Dana | Prioritas | | Target | Pagu Indikatif (Rp) | | | | |
| | | | Sebelum | Sesudah | RKPD 2024 | APBD 2024 | RKPD Perubahan 2024 | | | Nasional | | | | | Daerah | | |
| | | Jumlah Nelayan Kecil yang Meningkatkan Kapasitasnya | 50 Orang | 50 Orang | 85.000.000 | 455.220.000 | 1.259.798.000 | Kab. Kendal, Semua Kecamatan, Semua Kel/Desa | PENDAPATAN ASLI DAERAH (PAD) DBH Cukai Hasil Tembakau (CHT) Dana Transfer Umum-Dana Alokasi Umum DAK Fisik-Bidang Kelautan dan Perikanan-Penugasan Dana Insentif Daerah DAU yang Ditentukan Penggunaannya Bidang Pendidikan Insentif Fiskal | - | Peningkatan pertumbuhan ekonomi yang berkualitas dan berkeadilan dengan mendorong tumbuhnya Usaha Kecil Menengah (UKM) / Industri Kecil Menengah (IKM), BUMDes, pertanian dan pengembangan destinasi wisata | | 120.000.000 | DINAS KELAUTAN DAN PERIKANAN | | | |
| 3 | 25 | 03 | 2.02 | 0002 | Pelaksanaan Fasilitasi Pembentukan dan Pengembangan Kelembagaan Nelayan Kecil | | | | | | | | | | | | |
| | | Jumlah Kelompok Nelayan Kecil yang Difasilitasi Pembentukan dan Pengembangan Kelembagaannya | 10 Kelompok | 10 Kelompok | - | - | - | Kab. Kendal, Semua Kecamatan, Semua Kel/Desa | PENDAPATAN ASLI DAERAH (PAD) | Memperkuat Ketahanan Ekonomi Untuk Pertumbuhan Yang Berkualitas dan Berkeadilan | Peningkatan pertumbuhan ekonomi yang berkualitas dan berkeadilan dengan mendorong tumbuhnya Usaha Kecil Menengah (UKM) / Industri Kecil Menengah (IKM), BUMDes, pertanian dan pengembangan destinasi wisata | | 75.000.000 | DINAS KELAUTAN DAN PERIKANAN | | | |
| 3 | 25 | 03 | 2.03 | | Pengelolaan dan Penyelenggaraan Tempat Pelelangan Ikan (TPI) | Nilai Indek Kepuasan Masyarakat (IKM) pelayanan TPI | 80 score | 80 score | 615.300.000 | 96.110.000 | 96.110.000 | | Memperkuat Ketahanan Ekonomi Untuk Pertumbuhan Yang Berkualitas dan Berkeadilan | Peningkatan pertumbuhan ekonomi yang berkualitas dan berkeadilan dengan mendorong tumbuhnya Usaha Kecil Menengah (UKM) / Industri Kecil Menengah (IKM), BUMDes, pertanian dan pengembangan destinasi wisata | Penegelola tempat pelelangan ikan dan pedagang ikan di TPI | 575.000.000 | DINAS KELAUTAN DAN PERIKANAN |
| 3 | 25 | 03 | 2.03 | 0002 | Pelayanan Penyelenggaraan Tempat Pelelangan Ikan (TPI) | | | | | | | | | | | | |
| | | Jumlah Layanan dalam rangka Penyelenggaraan Tempat Pelelangan Ikan (TPI) | 165 Layanan | 165 Layanan | 615.300.000 | 96.110.000 | 124.110.000 | Kab. Kendal, Semua Kecamatan, Semua Kel/Desa | PENDAPATAN ASLI DAERAH (PAD) | Memperkuat Ketahanan Ekonomi Untuk Pertumbuhan Yang Berkualitas dan Berkeadilan | Peningkatan pertumbuhan ekonomi yang berkualitas dan berkeadilan dengan mendorong tumbuhnya Usaha Kecil Menengah (UKM) / Industri Kecil Menengah (IKM), BUMDes, pertanian dan pengembangan destinasi wisata | | 575.000.000 | DINAS KELAUTAN DAN PERIKANAN | | | |
| 3 | 25 | 04 | | | PROGRAM PENGELOLAAN PERIKANAN BUDIDAYA | Produksi perikanan budidaya | 25140000 kg | 25140000 kg | 1.998.742.000 | 3.136.746.000 | 3.372.929.827 | | | | | 1.420.000.000 | |
| 3 | 25 | 04 | 2.02 | | Pemberdayaan Pembudi Daya Ikan Kecil | Jumlah pembudidaya ikan/pelaku usaha perikanan yang diberdayakan | 200 orang | 200 orang | 50.000.000 | 257.111.000 | 257.111.000 | | Memperkuat Ketahanan Ekonomi Untuk Pertumbuhan Yang Berkualitas dan Berkeadilan | Peningkatan pertumbuhan ekonomi yang berkualitas dan berkeadilan dengan mendorong tumbuhnya Usaha Kecil Menengah (UKM) / Industri Kecil Menengah (IKM), BUMDes, pertanian dan pengembangan destinasi wisata | pembudidaya ikan dan pokdakan | 210.000.000 | DINAS KELAUTAN DAN PERIKANAN |
| 3 | 25 | 04 | 2.02 | 0002 | Pelaksanaan Fasilitasi Pembentukan dan Pengembangan Kelembagaan Pembudi Daya Ikan Kecil | | | | | | | | | | | | |
| | | Jumlah Kelompok Pembudi Daya Ikan Kecil yang Mengikuti Pembentukan dan Pengembangan Kelembagaan | 15 Kelompok | 15 Kelompok | - | - | - | Kab. Kendal, Semua Kecamatan, Semua Kel/Desa | PENDAPATAN ASLI DAERAH (PAD) | Memperkuat Ketahanan Ekonomi Untuk Pertumbuhan Yang Berkualitas dan Berkeadilan | Peningkatan pertumbuhan ekonomi yang berkualitas dan berkeadilan dengan mendorong tumbuhnya Usaha Kecil Menengah (UKM) / Industri Kecil Menengah (IKM), BUMDes, pertanian dan pengembangan destinasi wisata | | 35.000.000 | DINAS KELAUTAN DAN PERIKANAN | | | |

| Kode | Urusan / Bidang Urusan / Program / Kegiatan / Sub Kegiatan | Indikator Program / Kegiatan / Sub Kegiatan | Capaian Kinerja Dan Kerangka Pendanaan | | | | | | | | | Kelompok Sasaran | Prakiraan Maju Rencana Tahun 2025 | | Perangkat Daerah Penanggung Jawab | | | | |
|------|--|---|--|---------|---|---|---------------------|-------------|---------------|---------------|---------------|--|---|---|---|--------------------|--|---------------|------------------------------|
| | | | Target 2024 | | Pagu Indikatif (Rp) | | | Lokasi | Sumber Dana | Prioritas | | | Target | Pagu Indikatif (Rp) | | | | | |
| | | | Sebelum | Sesudah | RKPD 2024 | APBD 2024 | RKPD Perubahan 2024 | | | Nasional | Daerah | | | | | | | | |
| 3 | 25 | 04 | 2.02 | 0003 | Pelaksanaan Fasilitasi Bantuan Pendanaan, Bantuan Pembiayaan, Kemitraan Usaha | Bantuan Pembiayaan, Kemitraan Usaha | 3 Kelompok | 3 Kelompok | - | - | - | Kab. Kendal, Semua Kecamatan, Semua Kel/Desa | PENDAPATAN ASLI DAERAH (PAD) | Memperkuat Ketahanan Ekonomi Untuk Pertumbuhan Yang Berkualitas dan Berkeadilan | Peningkatan pertumbuhan ekonomi yang berkualitas dan berkeadilan dengan mendorong tumbuhnya Usaha Kecil Menengah (UKM) / Industri Kecil Menengah (IKM), BUMDes, pertanian dan pengembangan destinasi wisata | | | 25.000.000 | DINAS KELAUTAN DAN PERIKANAN |
| 3 | 25 | 04 | 2.02 | 0004 | Pemberian Pendampingan, Kemudahan Akses Ilmu Pengetahuan, Teknologi dan Informasi, serta Penyelenggaraan Pendidikan dan Pelatihan | Akses Ilmu Pengetahuan, Teknologi dan Informasi, serta Penyelenggaraan Pendidikan dan Pelatihan | 14 Kelompok | 14 Kelompok | 50.000.000 | 257.111.000 | 490.999.487 | Kab. Kendal, Semua Kecamatan, Semua Kel/Desa | PENDAPATAN ASLI DAERAH (PAD) Dana Insentif Daerah DAU yang Ditentukan Penggunaannya Bidang Pendidikan Insentif Fiskal | - | Peningkatan pertumbuhan ekonomi yang berkualitas dan berkeadilan dengan mendorong tumbuhnya Usaha Kecil Menengah (UKM) / Industri Kecil Menengah (IKM), BUMDes, pertanian dan pengembangan destinasi wisata | | | 150.000.000 | DINAS KELAUTAN DAN PERIKANAN |
| 3 | 25 | 04 | 2.04 | | Pengelolaan Pembudidayaan Ikan | Terfasilitasinya sarana prasarana perikanan budidaya | 5 paket | 5 paket | 1.948.742.000 | 2.879.635.000 | 2.879.635.000 | | | Memperkuat Ketahanan Ekonomi Untuk Pertumbuhan Yang Berkualitas dan Berkeadilan | Peningkatan pertumbuhan ekonomi yang berkualitas dan berkeadilan dengan mendorong tumbuhnya Usaha Kecil Menengah (UKM) / Industri Kecil Menengah (IKM), BUMDes, pertanian dan pengembangan destinasi wisata | pembudidayaan ikan | | 1.210.000.000 | DINAS KELAUTAN DAN PERIKANAN |
| 3 | 25 | 04 | 2.04 | 0001 | Penyediaan Data dan Informasi Pembudidayaan Ikan dalam 1 (Satu) Daerah Kabupaten/Kota | Jumlah Data dan Informasi Pembudidayaan Ikan dalam 1 (Satu) Daerah Kabupaten/Kota | 1 Dokumen | 1 Dokumen | 30.000.000 | 12.370.000 | 12.370.000 | Kab. Kendal, Semua Kecamatan, Semua Kel/Desa | PENDAPATAN ASLI DAERAH (PAD) | Memperkuat Ketahanan Ekonomi Untuk Pertumbuhan Yang Berkualitas dan Berkeadilan | Peningkatan pertumbuhan ekonomi yang berkualitas dan berkeadilan dengan mendorong tumbuhnya Usaha Kecil Menengah (UKM) / Industri Kecil Menengah (IKM), BUMDes, pertanian dan pengembangan destinasi wisata | | | 40.000.000 | DINAS KELAUTAN DAN PERIKANAN |
| 3 | 25 | 04 | 2.04 | 0002 | Penyediaan Prasarana Pembudidayaan Ikan dalam 1 (Satu) Daerah Kabupaten/Kota | Jumlah Prasarana Pembudidayaan Ikan dalam 1 (Satu) Daerah Kabupaten/Kota | 2 Unit | 2 Unit | 1.550.000.000 | 2.414.155.000 | 2.414.155.000 | Kab. Kendal, Semua Kecamatan, Semua Kel/Desa | PENDAPATAN ASLI DAERAH (PAD) DAK Fisik-Bidang Kelautan dan Perikanan-Pengusahan | Memperkuat Ketahanan Ekonomi Untuk Pertumbuhan Yang Berkualitas dan Berkeadilan | Peningkatan pertumbuhan ekonomi yang berkualitas dan berkeadilan dengan mendorong tumbuhnya Usaha Kecil Menengah (UKM) / Industri Kecil Menengah (IKM), BUMDes, pertanian dan pengembangan destinasi wisata | | | 465.000.000 | DINAS KELAUTAN DAN PERIKANAN |
| 3 | 25 | 04 | 2.04 | 0003 | Penjaminan Ketersediaan Sarana Pembudidayaan Ikan dalam 1 (Satu) Daerah Kabupaten/Kota | Jumlah Sarana Pembudidayaan Ikan dalam 1 (Satu) Daerah Kabupaten/Kota | 5 Unit | 5 Unit | 288.742.000 | 379.310.000 | 381.605.340 | Kab. Kendal, Semua Kecamatan, Semua Kel/Desa | PENDAPATAN ASLI DAERAH (PAD) DAK Fisik-Bidang Kelautan dan Perikanan-Pengusahan | Memperkuat Ketahanan Ekonomi Untuk Pertumbuhan Yang Berkualitas dan Berkeadilan | Peningkatan pertumbuhan ekonomi yang berkualitas dan berkeadilan dengan mendorong tumbuhnya Usaha Kecil Menengah (UKM) / Industri Kecil Menengah (IKM), BUMDes, pertanian dan pengembangan destinasi wisata | | | 540.000.000 | DINAS KELAUTAN DAN PERIKANAN |

| Kode | Urusan / Bidang Urusan / Program / Kegiatan / Sub Kegiatan | Indikator Program / Kegiatan / Sub Kegiatan | Capaian Kinerja Dan Kerangka Pendanaan | | | | | | | Kelompok Sasaran | Prakiraan Maju Rencana Tahun 2025 | | Perangkat Daerah Penanggung Jawab | | | | | |
|------|--|---|--|---------|--|---|---------------------|----------------|-------------|------------------|-----------------------------------|--|---|---|---|--|---------------|------------------------------|
| | | | Target 2024 | | Pagu Indikatif (Rp) | | | Lokasi | Sumber Dana | | Prioritas | | | Target | Pagu Indikatif (Rp) | | | |
| | | | Sebelum | Sesudah | RKPD 2024 | APBD 2024 | RKPD Perubahan 2024 | | | | Nasional | Daerah | | | | | | |
| 3 | 25 | 04 | 2.04 | 0004 | Pengelolaan Kesehatan Ikan dan Lingkungan Budidaya dalam 1 (Satu) Daerah Kabupaten/Kota | Jumlah Hasil Ikan dan Lingkungan Budidaya dalam 1 (Satu) Daerah Kabupaten/Kota yang Teruji Melalui Pengelolaan Kesehatan Ikan | 12 Dokumen | 12 Dokumen | 80.000.000 | 73.800.000 | 73.800.000 | Kab. Kendal, Semua Kecamatan, Semua Kel/Desa | PENDAPATAN ASLI DAERAH (PAD) | Memperkuat Ketahanan Ekonomi Untuk Pertumbuhan Yang Berkualitas dan Berkeadilan | Peningkatan pertumbuhan ekonomi yang berkualitas dan berkeadilan dengan mendorong tumbuhnya Usaha Kecil Menengah (UKM) / Industri Kecil Menengah (IKM), BUMDes, pertanian dan pengembangan destinasi wisata | | 165.000.000 | DINAS KELAUTAN DAN PERIKANAN |
| 3 | 25 | 06 | | | PROGRAM PENGOLAHAN DAN PEMASARAN HASIL PERIKANAN | Tingkat konsumsi ikan penduduk | 37,6 kg/kap/th | 37,6 kg/kap/th | 770.030.075 | 1.423.484.800 | 1.573.484.800 | | | | | | 1.010.000.000 | |
| 3 | 25 | 06 | 2.01 | | Penerbitan Tanda Daftar Usaha Pengolahan Hasil Perikanan bagi Usaha Skala Mikro dan Kecil | Jumlah Data dan Informasi Usaha Pemasaran dan Pengolahan Hasil Perikanan berdasarkan Skala Usaha dan Risiko | 48 dokumen | 48 dokumen | 30.000.800 | 28.571.000 | 28.571.000 | | | Memperkuat Ketahanan Ekonomi Untuk Pertumbuhan Yang Berkualitas dan Berkeadilan | Peningkatan pertumbuhan ekonomi yang berkualitas dan berkeadilan dengan mendorong tumbuhnya Usaha Kecil Menengah (UKM) / Industri Kecil Menengah (IKM), BUMDes, pertanian dan pengembangan destinasi wisata | pelaku usaha pengolahan dan pemasaran ikan | 30.000.000 | DINAS KELAUTAN DAN PERIKANAN |
| 3 | 25 | 06 | 2.01 | 0001 | Penyediaan Data dan Informasi Usaha Pemasaran dan Pengolahan Hasil Perikanan dalam 1 (Satu) Daerah Kabupaten/Kota | Jumlah Data dan Informasi Usaha Pemasaran dan Pengolahan Hasil Perikanan berdasarkan Skala Usaha dan Risiko | 48 Dokumen | 48 Dokumen | 30.000.800 | 28.571.000 | 28.571.000 | Kab. Kendal, Semua Kecamatan, Semua Kel/Desa | PENDAPATAN ASLI DAERAH (PAD) | Memperkuat Ketahanan Ekonomi Untuk Pertumbuhan Yang Berkualitas dan Berkeadilan | Peningkatan pertumbuhan ekonomi yang berkualitas dan berkeadilan dengan mendorong tumbuhnya Usaha Kecil Menengah (UKM) / Industri Kecil Menengah (IKM), BUMDes, pertanian dan pengembangan destinasi wisata | | 30.000.000 | DINAS KELAUTAN DAN PERIKANAN |
| 3 | 25 | 06 | 2.02 | | Pembinaan Mutu dan Keamanan Hasil Perikanan bagi Usaha Pengolahan dan Pemasaran Skala Mikro dan Kecil | Jumlah masyarakat yang memahami mutu dan keamanan pangan produk hasil perikanan | 30 orang | 30 orang | 40.029.275 | 40.760.000 | 40.760.000 | | | Memperkuat Ketahanan Ekonomi Untuk Pertumbuhan Yang Berkualitas dan Berkeadilan | Peningkatan pertumbuhan ekonomi yang berkualitas dan berkeadilan dengan mendorong tumbuhnya Usaha Kecil Menengah (UKM) / Industri Kecil Menengah (IKM), BUMDes, pertanian dan pengembangan destinasi wisata | pelaku usaha pengolahan dan pemasaran ikan | 180.000.000 | DINAS KELAUTAN DAN PERIKANAN |
| 3 | 25 | 06 | 2.02 | 0001 | Pelaksanaan Bimbingan dan Penerapan Persyaratan atau Standar pada Usaha Pengolahan dan Pemasaran Skala Mikro dan Kecil | Jumlah Unit Usaha Pengolahan dan Pemasaran Hasil Perikanan yang Mendapatkan Bimbingan Terhadap Penerapan Persyaratan Perizinan Berusaha pada Usaha Pengolahan dan Pemasaran Hasil Perikanan Sesuai Skala Usaha dan Risiko | 3 Unit Usaha | 3 Unit Usaha | 40.029.275 | 40.760.000 | 190.760.000 | Kab. Kendal, Semua Kecamatan, Semua Kel/Desa | PENDAPATAN ASLI DAERAH (PAD) Dana Insentif Daerah | Memperkuat Ketahanan Ekonomi Untuk Pertumbuhan Yang Berkualitas dan Berkeadilan | Peningkatan pertumbuhan ekonomi yang berkualitas dan berkeadilan dengan mendorong tumbuhnya Usaha Kecil Menengah (UKM) / Industri Kecil Menengah (IKM), BUMDes, pertanian dan pengembangan destinasi wisata | | 180.000.000 | DINAS KELAUTAN DAN PERIKANAN |
| 3 | 25 | 06 | 2.03 | | Penyediaan dan Penyaluran Bahan Baku Industri Pengolahan Ikan dalam 1 (Satu) Daerah Kabupaten/ Kota | Jumlah kegiatan dalam menunjang pengolahan bahan baku dan/atau pemasaran hasil olahan perikanan | 1 KEGIATAN | 1 KEGIATAN | 700.000.000 | 1.354.153.800 | 1.354.153.800 | | | Memperkuat Ketahanan Ekonomi Untuk Pertumbuhan Yang Berkualitas dan Berkeadilan | Peningkatan pertumbuhan ekonomi yang berkualitas dan berkeadilan dengan mendorong tumbuhnya Usaha Kecil Menengah (UKM) / Industri Kecil Menengah (IKM), BUMDes, pertanian dan pengembangan destinasi wisata | pelaku usaha pengolahan dan pemasaran ikan | 800.000.000 | DINAS KELAUTAN DAN PERIKANAN |

| Kode | Urusan / Bidang Urusan / Program / Kegiatan / Sub Kegiatan | Indikator Program / Kegiatan / Sub Kegiatan | Capaian Kinerja Dan Kerangka Pendanaan | | | | | | | | | Kelompok Sasaran | Prakiraan Maju Rencana Tahun 2025 | | Perangkat Daerah Penanggung Jawab | | | | |
|-----------------------------------|--|---|--|---------|--|---|--|--|-----------------------|-----------------------|-----------------------|--|--|---|---|--|----------------|------------------------------|----------------------------|
| | | | Target 2024 | | Pagu Indikatif (Rp) | | | Lokasi | Sumber Dana | Prioritas | | | Target | Pagu Indikatif (Rp) | | | | | |
| | | | Sebelum | Sesudah | RKPD 2024 | APBD 2024 | RKPD Perubahan 2024 | | | Nasional | Daerah | | | | | | | | |
| 3 | 25 | 06 | 2.03 | 0002 | Pemberian Fasilitas bagi Pelaku Usaha Perikanan Skala Mikro dan Kecil dalam 1 (Satu) Daerah Kabupaten/Kota | Jumlah Pelaku Usaha Perikanan Skala Mikro dan Kecil dalam 1 (Satu) Daerah Kabupaten/Kota yang Terfasilitasi | 2 Pelaku Usaha | 4 Pelaku Usaha | 700.000.000 | 1.354.153.800 | 1.354.153.800 | Kab. Kendal, Semua Kecamatan, Semua Kel/Desa | PENDAPATAN ASLI DAERAH (PAD) DAK Fisik-Bidang Kelautan dan Perikanan-Penugasan Bantuan Keuangan Khusus dari Pemerintah Daerah Provinsi Insentif Fiskal | Memperkuat Ketahanan Ekonomi Untuk Pertumbuhan Yang Berkualitas dan Berkeadilan | Peningkatan pertumbuhan ekonomi yang berkualitas dan berkeadilan dengan mendorong tumbuhnya Usaha Kecil Menengah (UKM) / Industri Kecil Menengah (IKM), BUMDes, pertanian dan pengembangan destinasi wisata | | 800.000.000 | DINAS KELAUTAN DAN PERIKANAN | |
| DINAS PERTANIAN DAN PANGAN | | | | | | | | | 35.954.699.218 | 46.127.803.269 | 44.381.730.806 | | | | 37.916.043.892 | | | | |
| 2 | | | | | URUSAN PEMERINTAHAN WAJIB YANG TIDAK BERKAITAN DENGAN PELAYANAN DASAR | | | 20.457.051.666 | 24.358.367.100 | 21.945.944.100 | | | | | | | 23.620.043.892 | | |
| 2 | 09 | | | | URUSAN PEMERINTAHAN BIDANG PANGAN | | | 20.457.051.666 | 24.358.367.100 | 21.945.944.100 | | | | | | | 23.620.043.892 | | |
| 2 | 09 | 02 | | | PROGRAM PENGELOLAAN SUMBER DAYA EKONOMI UNTUK KEDAULATAN dan KEMANDIRIAN PANGAN | Persentase lumbung pangan aktif | 20,00 % | 16,67 % | 100.000.000 | - | - | | | | | | | - | |
| 2 | 09 | 02 | 2.01 | | Penyediaan Infrastruktur dan Seluruh Pendukung Kemandirian Pangan sesuai Kewenangan Daerah Kabupaten/Kota | Jumlah lumbung pangan aktif | 6 Kelompok | 6 Kelompok | 100.000.000 | - | - | | | | Pemerataan infrastruktur dengan berbasis peningkatan konektivitas wilayah pendukung perekonomian | | | - | DINAS PERTANIAN DAN PANGAN |
| 2 | 09 | 02 | 2.01 | 0003 | Penyediaan Infrastruktur Pendukung Kemandirian Pangan Lainnya | Jumlah Infrastruktur Pendukung Kemandirian Pangan yang Tersedia | 35 Unit | 0 Unit | 100.000.000 | - | - | Kab. Kendal, Semua Kecamatan, Semua Kel/Desa | | | Pemerataan infrastruktur dengan berbasis peningkatan konektivitas wilayah pendukung perekonomian | | | - | DINAS PERTANIAN DAN PANGAN |
| 2 | 09 | 03 | | | PROGRAM PENINGKATAN DIVERSIFIKASI DAN KETAHANAN PANGAN MASYARAKAT | Persentase ketersediaan bahan pokok utama (beras) | 139,00 % | 135 % | 831.900.000 | 744.761.340 | 742.291.340 | | | | | | | 816.000.000 | |
| 2 | 09 | 03 | 2.01 | | Penyediaan dan Penyaluran Pangan Pokok atau Pangan Lainnya sesuai dengan Kebutuhan Daerah Kabupaten/Kota dalam rangka Stabilisasi Pasokan dan Harga Pangan | Angka ketersediaan energi Angka ketersediaan protein | 2100 kkal/kap/hari 56 gram/kap/hari | 2060 kkal/kap/hari 56 gram/kap/hari | 65.000.000 | 113.555.000 | 113.555.000 | | | | Peningkatan pertumbuhan ekonomi yang berkualitas dan berkeadilan dengan mendorong tumbuhnya Usaha Kecil Menengah (UKM) / Industri Kecil Menengah (IKM), BUMDes, pertanian dan pengembangan destinasi wisata | | | 221.000.000 | DINAS PERTANIAN DAN PANGAN |
| 2 | 09 | 03 | 2.01 | 0010 | Pengembangan Kelembagaan Distribusi Pangan Kabupaten/kota | Jumlah Kelembagaan Distribusi Pangan | - | 1 Unit | - | 93.870.000 | 93.870.000 | Kab. Kendal, Semua Kecamatan, Semua Kel/Desa | Dana Transfer Umum-Dana Bagi Hasil | | Peningkatan pertumbuhan ekonomi yang berkualitas dan berkeadilan dengan mendorong tumbuhnya Usaha Kecil Menengah (UKM) / Industri Kecil Menengah (IKM), BUMDes, pertanian dan pengembangan destinasi wisata | | | 150.000.000 | DINAS PERTANIAN DAN PANGAN |
| 2 | 09 | 03 | 2.01 | 0014 | Koordinasi dan Sinkronisasi Pemantauan Stok, Pasokan dan Harga Pangan Pokok Strategis | Jumlah koordinasi dan sinkronisasi pemantauan stok pangan, pasokan pangan dan harga pangan Pokok Strategis | 1 Laporan | 1 Laporan | 35.000.000 | 3.960.000 | 3.960.000 | Kab. Kendal, Semua Kecamatan, Semua Kel/Desa | Dana Transfer Umum-Dana Bagi Hasil | | Peningkatan pertumbuhan ekonomi yang berkualitas dan berkeadilan dengan mendorong tumbuhnya Usaha Kecil Menengah (UKM) / Industri Kecil Menengah (IKM), BUMDes, pertanian dan pengembangan destinasi wisata | | | 36.000.000 | DINAS PERTANIAN DAN PANGAN |
| 2 | 09 | 03 | 2.01 | 0016 | Penyusunan Neraca Bahan Makanan (NBM) | | | | | | | | | | | | | | |

| Kode | Urusan / Bidang Urusan / Program / Kegiatan / Sub Kegiatan | Indikator Program / Kegiatan / Sub Kegiatan | Capaian Kinerja Dan Kerangka Pendanaan | | | | | | | | Kelompok Sasaran | Prakiraan Maju Rencana Tahun 2025 | | Perangkat Daerah Penanggung Jawab | |
|------|--|---|--|-------------|---------------------|-------------|---------------------|--|------------------------------------|-----------|---|-----------------------------------|---------------------|-----------------------------------|--------|
| | | | Target 2024 | | Pagu Indikatif (Rp) | | | Lokasi | Sumber Dana | Prioritas | | Target | Pagu Indikatif (Rp) | | |
| | | | Sebelum | Sesudah | RKPD 2024 | APBD 2024 | RKPD Perubahan 2024 | | | Nasional | | | | | Daerah |
| | | Informasi Neraca Bahan Makanan (NBM) | 1 Dokumen | 1 Dokumen | 30.000.000 | 15.725.000 | 15.725.000 | Kab. Kendal, Semua Kecamatan, Semua Kel/Desa | Dana Transfer Umum-Dana Bagi Hasil | - | Peningkatan pertumbuhan ekonomi yang berkualitas dan berkeadilan dengan mendorong tumbuhnya Usaha Kecil Menengah (UKM) / Industri Kecil Menengah (IKM), BUMDes, pertanian dan pengembangan destinasi wisata | | 35.000.000 | DINAS PERTANIAN DAN PANGAN | |
| 2 | 09 03 2.02 | Pengelolaan dan Keseimbangan Cadangan Pangan Kabupaten/Kota | Jumlah pengadaan cadangan pangan pemerintah (gabah) | 40 Ton | 40 Ton | 450.000.000 | 493.244.340 | 493.244.340 | | - | Peningkatan pertumbuhan ekonomi yang berkualitas dan berkeadilan dengan mendorong tumbuhnya Usaha Kecil Menengah (UKM) / Industri Kecil Menengah (IKM), BUMDes, pertanian dan pengembangan destinasi wisata | | 410.000.000 | DINAS PERTANIAN DAN PANGAN | |
| 2 | 09 03 2.02 0003 | Pengadaan Cadangan Pangan Pemerintah Kabupaten/Kota | | | | | | | | | | | | | |
| | | Jumlah Cadangan Pangan Pemerintah Kabupaten/Kota | 45 Ton | 50 Ton | 450.000.000 | 493.244.340 | 493.244.340 | Kab. Kendal, Semua Kecamatan, Semua Kel/Desa | Dana Transfer Umum-Dana Bagi Hasil | - | Peningkatan pertumbuhan ekonomi yang berkualitas dan berkeadilan dengan mendorong tumbuhnya Usaha Kecil Menengah (UKM) / Industri Kecil Menengah (IKM), BUMDes, pertanian dan pengembangan destinasi wisata | | 410.000.000 | DINAS PERTANIAN DAN PANGAN | |
| 2 | 09 03 2.04 | Pelaksanaan Pencapaian Target Konsumsi Pangan Perkapita/Tahun sesuai dengan Angka Kecukupan Gizi | Jumlah kelompok yang memenuhi konsumsi pangannya secara beragam, bergizi, seimbang, dan aman | 10 Kelompok | 10 Kelompok | 316.900.000 | 137.962.000 | 137.962.000 | | - | Peningkatan pertumbuhan ekonomi yang berkualitas dan berkeadilan dengan mendorong tumbuhnya Usaha Kecil Menengah (UKM) / Industri Kecil Menengah (IKM), BUMDes, pertanian dan pengembangan destinasi wisata | | 185.000.000 | DINAS PERTANIAN DAN PANGAN | |
| 2 | 09 03 2.04 0002 | Pemberdayaan Masyarakat dalam Penganekaragaman Konsumsi Pangan Berbasis Sumber Daya Lokal | | | | | | | | | | | | | |
| | | Jumlah Pemberdayaan Kelompok Masyarakat dalam Penganekaragaman Konsumsi Pangan Berbasis Sumber Daya Lokal | 1 Laporan | 1 Laporan | 316.900.000 | 137.962.000 | 135.492.000 | Kab. Kendal, Semua Kecamatan, Semua Kel/Desa | Dana Transfer Umum-Dana Bagi Hasil | - | Peningkatan pertumbuhan ekonomi yang berkualitas dan berkeadilan dengan mendorong tumbuhnya Usaha Kecil Menengah (UKM) / Industri Kecil Menengah (IKM), BUMDes, pertanian dan pengembangan destinasi wisata | | 185.000.000 | DINAS PERTANIAN DAN PANGAN | |
| 2 | 09 04 | PROGRAM PENANGANAN KERAWANAN PANGAN | Persentase penanganan daerah rentan rawan pangan | 56,07 % | 54,39 % | 136.900.000 | 110.845.000 | 143.015.000 | | | | | 145.000.000 | | |
| 2 | 09 04 2.01 | Penyusunan Peta Kerentanan dan Ketahanan Pangan Kecamatan | Jumlah dokumen FSVA | 1 Dokumen | 1 Dokumen | 30.000.000 | 14.000.000 | 14.000.000 | | - | Peningkatan pertumbuhan ekonomi yang berkualitas dan berkeadilan dengan mendorong tumbuhnya Usaha Kecil Menengah (UKM) / Industri Kecil Menengah (IKM), BUMDes, pertanian dan pengembangan destinasi wisata | | 35.000.000 | DINAS PERTANIAN DAN PANGAN | |
| 2 | 09 04 2.01 0001 | Penyusunan, Pemutakhiran dan Analisis Peta Ketahanan dan Kerentanan Pangan | | | | | | | | | | | | | |

| Kode | Urusan / Bidang Urusan / Program / Kegiatan / Sub Kegiatan | Indikator Program / Kegiatan / Sub Kegiatan | Capaian Kinerja Dan Kerangka Pendanaan | | | | | | | | | Kelompok Sasaran | Prakiraan Maju Rencana Tahun 2025 | | Perangkat Daerah Penanggung Jawab |
|------|--|--|---|-----------------|---------------------|----------------|---------------------|--|--|-----------|---|------------------|-----------------------------------|----------------------------|-----------------------------------|
| | | | Target 2024 | | Pagu Indikatif (Rp) | | | Lokasi | Sumber Dana | Prioritas | | | Target | Pagu Indikatif (Rp) | |
| | | | Sebelum | Sesudah | RKPD 2024 | APBD 2024 | RKPD Perubahan 2024 | | | Nasional | Daerah | | | | |
| | | Peta dan Analisis Ketahanan dan Kerentanan Pangan yang Dimutakhirkan | 1 Dokumen | 1 Dokumen | 30.000.000 | 14.000.000 | 14.000.000 | Kab. Kendal, Semua Kecamatan, Semua Kel/Desa | Dana Transfer Umum-Dana Bagi Hasil | - | Peningkatan pertumbuhan ekonomi yang berkualitas dan berkeadilan dengan mendorong tumbuhnya Usaha Kecil Menengah (UKM) / Industri Kecil Menengah (IKM), BUMDes, pertanian dan pengembangan destinasi wisata | | 35.000.000 | DINAS PERTANIAN DAN PANGAN | |
| 2 | 09 04 2.02 | Penanganan Kerawanan Pangan Kewenangan Kabupaten/Kota | Jumlah desa mandiri pangan yang terfasilitasi | 11 Desa | 11 Desa | 106.900.000 | 96.845.000 | 96.845.000 | | | Peningkatan tata kelola pemerintahan yang efektif, efisien, akuntabel dan melayani | | 110.000.000 | DINAS PERTANIAN DAN PANGAN | |
| 2 | 09 04 2.02 0003 | Koordinasi dan Sinkronisasi Penanganan Kerawanan Pangan dan Gizi Kabupaten/Kota | | | | | | | | | | | | | |
| | | Jumlah koordinasi dan sinkronisasi penanganan kerawanan pangan dan gizi kabupaten/kota | 1 Laporan | 1 Laporan | 106.900.000 | 96.845.000 | 129.015.000 | Kab. Kendal, Semua Kecamatan, Semua Kel/Desa | Dana Transfer Umum-Dana Bagi Hasil | - | Peningkatan tata kelola pemerintahan yang efektif, efisien, akuntabel dan melayani | | 110.000.000 | DINAS PERTANIAN DAN PANGAN | |
| 2 | 09 05 | PROGRAM PENGAWASAN KEAMANAN PANGAN | Persentase pangan yang aman dikonsumsi | 90.00 % | 80 % | 35.000.000 | 35.907.000 | 35.907.000 | | | | | 36.000.000 | | |
| 2 | 09 05 2.01 | Pelaksanaan Pengawasan Keamanan Pangan Segar Daerah Kabupaten/Kota | Jumlah sampel pangan yang diperiksa | 20 Sampel | 20 Sampel | 35.000.000 | 35.907.000 | 35.907.000 | | | Peningkatan kualitas dan cakupan layanan kesehatan | | 36.000.000 | DINAS PERTANIAN DAN PANGAN | |
| 2 | 09 05 2.01 0004 | Rekomendasi Keamanan Pangan Segar Asal Tumbuhan Daerah Kabupaten/Kota | | | | | | | | | | | | | |
| | | Jumlah Rekomendasi Keamanan Pangan Segar Asal Tumbuhan Daerah Kabupaten/Kota | 1 Dokumen | 1 Dokumen | 35.000.000 | 35.907.000 | 35.907.000 | Kab. Kendal, Semua Kecamatan, Semua Kel/Desa | Dana Transfer Umum-Dana Bagi Hasil | - | Peningkatan kualitas dan cakupan layanan kesehatan | | 36.000.000 | DINAS PERTANIAN DAN PANGAN | |
| 2 | 09 01 | PROGRAM PENUNJANG URUSAN PEMERINTAHAN DAERAH KABUPATEN/KOTA | Persentase ketercapaian penunjang urusan Perangkat Daerah | 100 % | 100 % | 19.353.251.666 | 23.466.853.760 | 21.024.730.760 | | | | | 22.623.043.892 | | |
| 2 | 09 01 2.01 | Perencanaan, Penganggaran, dan Evaluasi Kinerja Perangkat Daerah | Jumlah dokumen perencanaan dan evaluasi kinerja dinas | 9 Dokumen | 9 Dokumen | 137.851.578 | 121.784.878 | 121.784.878 | | | | | 227.000.000 | DINAS PERTANIAN DAN PANGAN | |
| 2 | 09 01 2.01 0001 | Penyusunan Dokumen Perencanaan Perangkat Daerah | | | | | | | | | | | | | |
| | | Jumlah Dokumen Perencanaan Perangkat Daerah | 6 Dokumen | 6 Dokumen | 65.000.000 | 48.490.000 | 48.490.000 | Kab. Kendal, Semua Kecamatan, Semua Kel/Desa | Dana Transfer Umum-Dana Bagi Hasil | - | | | 120.000.000 | DINAS PERTANIAN DAN PANGAN | |
| 2 | 09 01 2.01 0006 | Koordinasi dan Penyusunan Laporan Capaian Kinerja dan Ikhtisar Realisasi Kinerja SKPD | | | | | | | | | | | | | |
| | | Jumlah Laporan Capaian Kinerja dan Ikhtisar Realisasi Kinerja SKPD dan Laporan Hasil Koordinasi Penyusunan Laporan Capaian Kinerja dan Ikhtisar Realisasi Kinerja SKPD | 12 Laporan | 12 Laporan | 12.000.000 | 1.674.000 | 1.674.000 | Kab. Kendal, Semua Kecamatan, Semua Kel/Desa | Dana Transfer Umum-Dana Bagi Hasil | - | | | 12.000.000 | DINAS PERTANIAN DAN PANGAN | |
| 2 | 09 01 2.01 0007 | Evaluasi Kinerja Perangkat Daerah | | | | | | | | | | | | | |
| | | Jumlah Laporan Evaluasi Kinerja Perangkat Daerah | 12 Laporan | 12 Laporan | 60.851.578 | 71.620.878 | 57.620.878 | Kab. Kendal, Semua Kecamatan, Semua Kel/Desa | Dana Transfer Umum-Dana Bagi Hasil | - | | | 95.000.000 | DINAS PERTANIAN DAN PANGAN | |
| 2 | 09 01 2.02 | Administrasi Keuangan Perangkat Daerah | Jumlah bulan pembayaran gaji dan tunjangan ASN | 14 Bulan | 14 Bulan | 17.029.500.088 | 19.387.051.051 | 19.387.051.051 | | | | | 19.590.043.892 | DINAS PERTANIAN DAN PANGAN | |
| 2 | 09 01 2.02 0001 | Penyediaan Gaji dan Tunjangan ASN | | | | | | | | | | | | | |
| | | Jumlah Orang yang Menerima Gaji dan Tunjangan ASN | 179 Orang/bulan | 179 Orang/bulan | 16.614.500.088 | 19.387.051.051 | 17.036.491.051 | Kab. Kendal, Semua Kecamatan, Semua Kel/Desa | PENDAPATAN ASLI DAERAH (PAD) Dana Transfer Umum-Dana Bagi Hasil Dana Transfer Umum-Dana Alokasi Umum | - | | | 19.175.043.892 | DINAS PERTANIAN DAN PANGAN | |
| 2 | 09 01 2.02 0002 | Penyediaan Administrasi Pelaksanaan Tugas ASN | | | | | | | | | | | | | |
| | | Jumlah Dokumen Hasil Penyediaan Administrasi Pelaksanaan Tugas ASN | 12 Dokumen | 12 Dokumen | 415.000.000 | - | - | Kab. Kendal, Semua Kecamatan, Semua Kel/Desa | Dana Transfer Umum-Dana Bagi Hasil | - | | | 415.000.000 | DINAS PERTANIAN DAN PANGAN | |
| 2 | 09 01 2.06 | Administrasi Umum Perangkat Daerah | Tersedianya administrasi umum perangkat daerah | 12 Bulan | 12 Bulan | 1.007.000.000 | 1.940.712.831 | 1.940.712.831 | | | Peningkatan tata kelola pemerintahan yang efektif, efisien, akuntabel dan melayani | | 1.051.000.000 | DINAS PERTANIAN DAN PANGAN | |
| 2 | 09 01 2.06 0001 | Penyediaan Komponen Instalasi Listrik/Penerangan Bangunan Kantor | | | | | | | | | | | | | |

| Kode | Urusan / Bidang Urusan / Program / Kegiatan / Sub Kegiatan | Indikator Program / Kegiatan / Sub Kegiatan | Capaian Kinerja Dan Kerangka Pendanaan | | | | | | | | Kelompok Sasaran | Prakiraan Maju Rencana Tahun 2025 | | Perangkat Daerah Penanggung Jawab | |
|------|--|--|--|------------|---|---|---------------------|--|--|---------------|--|--|---------------------|-----------------------------------|--------|
| | | | Target 2024 | | Pagu Indikatif (Rp) | | | Lokasi | Sumber Dana | Prioritas | | Target | Pagu Indikatif (Rp) | | |
| | | | Sebelum | Sesudah | RKPD 2024 | APBD 2024 | RKPD Perubahan 2024 | | | Nasional | | | | | Daerah |
| | | Jumlah Paket Komponen Instalasi Listrik/Penerangan Bangunan Kantor yang Disediakan | 1 Paket | 1 Paket | 25.000.000 | 25.000.000 | 25.000.000 | Kab. Kendal, Semua Kecamatan, Semua Kel/Desa | Dana Transfer Umum-Dana Bagi Hasil | - | Peningkatan tata kelola pemerintahan yang efektif, efisien, akuntabel dan melayani | | 25.000.000 | DINAS PERTANIAN DAN PANGAN | |
| 2 | 09 | 01 | 2.06 | 0002 | Penyediaan Peralatan dan Perlengkapan Kantor | | | | | | | | | | |
| | | Jumlah Paket Peralatan dan Perlengkapan Kantor yang Disediakan | 1 Paket | 1 Paket | 130.000.000 | 140.000.000 | 140.000.000 | Kab. Kendal, Semua Kecamatan, Semua Kel/Desa | Dana Transfer Umum-Dana Bagi Hasil | - | - | | 130.000.000 | DINAS PERTANIAN DAN PANGAN | |
| 2 | 09 | 01 | 2.06 | 0003 | Penyediaan Peralatan Rumah Tangga | | | | | | | | | | |
| | | Jumlah Paket Peralatan Rumah Tangga yang Disediakan | 1 Paket | 1 Paket | 42.000.000 | 42.000.000 | 42.000.000 | Kab. Kendal, Semua Kecamatan, Semua Kel/Desa | Dana Transfer Umum-Dana Bagi Hasil | - | - | | 30.000.000 | DINAS PERTANIAN DAN PANGAN | |
| 2 | 09 | 01 | 2.06 | 0004 | Penyediaan Bahan Logistik Kantor | | | | | | | | | | |
| | | Jumlah Paket Bahan Logistik Kantor yang Disediakan | 12 Paket | 12 Paket | 100.000.000 | 25.240.000 | 25.640.000 | Kab. Kendal, Semua Kecamatan, Semua Kel/Desa | Dana Transfer Umum-Dana Bagi Hasil | - | - | | 100.000.000 | DINAS PERTANIAN DAN PANGAN | |
| 2 | 09 | 01 | 2.06 | 0005 | Penyediaan Barang Cetak dan Penggandaan | | | | | | | | | | |
| | | Jumlah Paket Barang Cetak dan Penggandaan yang Disediakan | 12 Paket | 12 Paket | 48.000.000 | 48.000.000 | 48.000.000 | Kab. Kendal, Semua Kecamatan, Semua Kel/Desa | Dana Transfer Umum-Dana Bagi Hasil | - | - | | 48.000.000 | DINAS PERTANIAN DAN PANGAN | |
| 2 | 09 | 01 | 2.06 | 0006 | Penyediaan Bahan Bacaan dan Peraturan Perundang-undangan | | | | | | | | | | |
| | | Jumlah Dokumen Bahan Bacaan dan Peraturan Perundang-Undangan yang Disediakan | 12 Dokumen | 12 Dokumen | 12.000.000 | 4.800.000 | 4.800.000 | Kab. Kendal, Semua Kecamatan, Semua Kel/Desa | Dana Transfer Umum-Dana Bagi Hasil | - | - | | 13.000.000 | DINAS PERTANIAN DAN PANGAN | |
| 2 | 09 | 01 | 2.06 | 0007 | Penyediaan Bahan/Material | | | | | | | | | | |
| | | Jumlah Paket Bahan/Material yang Disediakan | 5 Paket | 5 Paket | 350.000.000 | 312.160.000 | 126.500.000 | Kab. Kendal, Semua Kecamatan, Semua Kel/Desa | Dana Transfer Umum-Dana Bagi Hasil | - | - | | 350.000.000 | DINAS PERTANIAN DAN PANGAN | |
| 2 | 09 | 01 | 2.06 | 0009 | Penyelenggaraan Rapat Koordinasi dan Konsultasi SKPD | | | | | | | | | | |
| | | Jumlah Laporan Penyelenggaraan Rapat Koordinasi dan Konsultasi SKPD | 12 Laporan | 12 Laporan | 300.000.000 | 1.343.512.831 | 1.561.158.031 | Kab. Kendal, Semua Kecamatan, Semua Kel/Desa | Dana Transfer Umum-Dana Bagi Hasil | - | - | | 355.000.000 | DINAS PERTANIAN DAN PANGAN | |
| 2 | 09 | 01 | 2.07 | | Pengadaan Barang Milik Daerah Penunjang Urusan Pemerintah Daerah | Jumlah jenis pengadaan barang milik daerah penunjang urusan pemerintah daerah | 4 Jenis | 4 Jenis | - | - | - | Peningkatan tata kelola pemerintahan yang efektif, efisien, akuntabel dan melayani | 350.000.000 | DINAS PERTANIAN DAN PANGAN | |
| 2 | 09 | 01 | 2.07 | 0002 | Pengadaan Kendaraan Dinas Operasional atau Lapangan | | | | | | | | | | |
| | | Jumlah Unit Kendaraan Dinas Operasional atau Lapangan yang Disediakan | 1 Unit | 1 Unit | - | - | - | Kab. Kendal, Semua Kecamatan, Semua Kel/Desa | Dana Transfer Umum-Dana Bagi Hasil | - | Peningkatan tata kelola pemerintahan yang efektif, efisien, akuntabel dan melayani | | 350.000.000 | DINAS PERTANIAN DAN PANGAN | |
| 2 | 09 | 01 | 2.08 | | Penyediaan Jasa Penunjang Urusan Pemerintahan Daerah | Jumlah bulan tersedianya jasa penunjang urusan pemerintahan daerah | 12 Bulan | 12 Bulan | 963.400.000 | 1.801.805.000 | 1.801.805.000 | - | 1.005.000.000 | DINAS PERTANIAN DAN PANGAN | |
| 2 | 09 | 01 | 2.08 | 0001 | Penyediaan Jasa Surat Menyurat | | | | | | | | | | |
| | | Jumlah Laporan Penyediaan Jasa Surat Menyurat | 12 Laporan | 12 Laporan | 5.000.000 | 5.005.000 | 10.000.000 | Kab. Kendal, Semua Kecamatan, Semua Kel/Desa | Dana Transfer Umum-Dana Bagi Hasil | - | - | | 5.000.000 | DINAS PERTANIAN DAN PANGAN | |
| 2 | 09 | 01 | 2.08 | 0002 | Penyediaan Jasa Komunikasi, Sumber Daya Air dan Listrik | | | | | | | | | | |
| | | Jumlah Laporan Penyediaan Jasa Komunikasi, Sumber Daya Air dan Listrik yang Disediakan | 1 Laporan | 1 Laporan | 259.000.000 | 833.200.000 | 833.200.000 | Kab. Kendal, Semua Kecamatan, Semua Kel/Desa | Dana Transfer Umum-Dana Bagi Hasil Dana Transfer Umum-Dana Alokasi Umum | - | Peningkatan tata kelola pemerintahan yang efektif, efisien, akuntabel dan melayani | | 250.000.000 | DINAS PERTANIAN DAN PANGAN | |
| 2 | 09 | 01 | 2.08 | 0003 | Penyediaan Jasa Peralatan dan Perlengkapan Kantor | | | | | | | | | | |
| | | Jumlah Laporan Penyediaan Jasa Peralatan dan Perlengkapan Kantor yang Disediakan | 12 Laporan | 12 Laporan | 50.000.000 | 50.000.000 | 90.000.000 | Kab. Kendal, Semua Kecamatan, Semua Kel/Desa | Dana Transfer Umum-Dana Bagi Hasil | - | - | | 50.000.000 | DINAS PERTANIAN DAN PANGAN | |
| 2 | 09 | 01 | 2.08 | 0004 | Penyediaan Jasa Pelayanan Umum Kantor | | | | | | | | | | |
| | | Jumlah Laporan Penyediaan Jasa Pelayanan Umum Kantor yang Disediakan | 12 Laporan | 12 Laporan | 649.400.000 | 913.600.000 | 725.092.800 | Kab. Kendal, Semua Kecamatan, Semua Kel/Desa | Dana Transfer Umum-Dana Bagi Hasil | - | - | | 700.000.000 | DINAS PERTANIAN DAN PANGAN | |
| 2 | 09 | 01 | 2.09 | | Pemeliharaan Barang Milik Daerah Penunjang Urusan Pemerintahan Daerah | Jumlah jenis barang milik daerah yang dipelihara | 26 Jenis | 26 Jenis | 215.500.000 | 215.500.000 | 215.500.000 | - | 400.000.000 | DINAS PERTANIAN DAN PANGAN | |
| 2 | 09 | 01 | 2.09 | 0002 | Penyediaan Jasa Pemeliharaan, Biaya Pemeliharaan, Pajak dan Perizinan Kendaraan Dinas Operasional atau Lapangan | | | | | | | | | | |

| Kode | Urusan / Bidang Urusan / Program / Kegiatan / Sub Kegiatan | Indikator Program / Kegiatan / Sub Kegiatan | Capaian Kinerja Dan Kerangka Pendanaan | | | | | | | | | Kelompok Sasaran | Prakiraan Maju Rencana Tahun 2025 | | Perangkat Daerah Penanggung Jawab | | | |
|------|--|--|--|----------|---|--|--|---|------------------------------------|----------------|----------------|--|---|----------------------------|---|--|----------------|----------------------------|
| | | | Target 2024 | | Pagu Indikatif (Rp) | | | Lokasi | Sumber Dana | Prioritas | | | Target | Pagu Indikatif (Rp) | | | | |
| | | | Sebelum | Sesudah | RKPD 2024 | APBD 2024 | RKPD Perubahan 2024 | | | Nasional | Daerah | | | | | | | |
| | | Jumlah Kendaraan Dinas Operasional atau Lapangan yang Dipelihara dan Dibayarkan Pajak dan Perizinannya | 192 Unit | 192 Unit | 188.000.000 | 188.000.000 | 211.564.000 | Kab. Kendal, Semua Kecamatan, Semua Kel/Desa | Dana Transfer Umum-Dana Bagi Hasil | - | | | 204.000.000 | DINAS PERTANIAN DAN PANGAN | | | | |
| 2 | 09 | 01 | 2.09 | 0009 | Pemeliharaan/Rehabilitasi Gedung Kantor dan Bangunan Lainnya | Jumlah Gedung Kantor dan Bangunan Lainnya yang Dipelihara/Direhabilitasi | 1 Unit | 1 Unit | 12.500.000 | 12.500.000 | 22.500.000 | Kab. Kendal, Semua Kecamatan, Semua Kel/Desa | Dana Transfer Umum-Dana Bagi Hasil | - | Peningkatan tata kelola pemerintahan yang efektif, efisien, akuntabel dan melayani | | 180.000.000 | DINAS PERTANIAN DAN PANGAN |
| 2 | 09 | 01 | 2.09 | 0010 | Pemeliharaan/Rehabilitasi Sarana dan Prasarana Gedung Kantor atau Bangunan Lainnya | Jumlah Sarana dan Prasarana Gedung Kantor atau Bangunan Lainnya yang Dipelihara/Direhabilitasi | 1 Unit | 1 Unit | 15.000.000 | 15.000.000 | 15.000.000 | Kab. Kendal, Semua Kecamatan, Semua Kel/Desa | Dana Transfer Umum-Dana Bagi Hasil | - | Peningkatan tata kelola pemerintahan yang efektif, efisien, akuntabel dan melayani | | 16.000.000 | DINAS PERTANIAN DAN PANGAN |
| 3 | | | | | URUSAN PEMERINTAHAN PILIHAN | | | | 15.497.647.552 | 21.769.436.169 | 22.435.786.706 | | | | | | 14.296.000.000 | |
| 3 | 27 | | | | URUSAN PEMERINTAHAN BIDANG PERTANIAN | | | | 15.497.647.552 | 21.769.436.169 | 22.435.786.706 | | | | | | 14.296.000.000 | |
| 3 | 27 | 02 | | | PROGRAM PENYEDIAAN DAN PENGEMBANGAN SARANA PERTANIAN | Persentase luasan tanaman perkebunan yang menggunakan varietas bibit unggul Persentase luasan tanaman hortikultura yang menggunakan varietas benih unggul Persentase penggunaan bibit ternak unggul Persentase luasan tanaman pangan yang menggunakan varietas benih unggul | 70,37 73,73 82,9 87,50 % % % % | 69,97 72,73 76,20 86,50 % % % % | 2.143.671.640 | 4.321.118.088 | 4.389.809.482 | | | | | | 2.880.000.000 | |
| 3 | 27 | 02 | 2.01 | | Pengawasan Penggunaan Sarana Pertanian | Jumlah kelompok tani yang mendapatkan bantuan sarana pertanian | 1 kelompok | 1 kelompok | 1.398.271.640 | 2.735.333.088 | 2.735.333.088 | | | - | Peningkatan tata kelola pemerintahan yang efektif, efisien, akuntabel dan melayani | | 1.970.000.000 | DINAS PERTANIAN DAN PANGAN |
| 3 | 27 | 02 | 2.01 | 0001 | Pengawasan Penggunaan Sarana Pendukung Pertanian Sesuai dengan Komoditas, Teknologi dan Spesifik Lokasi | Jumlah Pengawasan Penggunaan Sarana Pendukung Pertanian Sesuai dengan Komoditas, Teknologi dan Spesifik Lokasi | 2 Laporan | 3 Laporan | 1.298.271.640 | 2.709.703.088 | 3.380.769.482 | Kab. Kendal, Semua Kecamatan, Semua Kel/Desa | Dana Transfer Umum-Dana Bagi Hasil DBH Cukai Hasil Tembakau (CHT) DAK NonFisik-Dana Ketahanan Pangan dan Pertanian Insentif Fiskal | - | Peningkatan tata kelola pemerintahan yang efektif, efisien, akuntabel dan melayani | | 1.900.000.000 | DINAS PERTANIAN DAN PANGAN |
| 3 | 27 | 02 | 2.01 | 0002 | Pendampingan Penggunaan Sarana Pendukung Pertanian | Jumlah Pendampingan Penggunaan Sarana Pendukung Pertanian | 2 Laporan | 1 Laporan | 100.000.000 | 25.630.000 | 25.630.000 | Kab. Kendal, Semua Kecamatan, Semua Kel/Desa | Dana Transfer Umum-Dana Bagi Hasil | - | Peningkatan tata kelola pemerintahan yang efektif, efisien, akuntabel dan melayani | | 70.000.000 | DINAS PERTANIAN DAN PANGAN |
| 3 | 27 | 02 | 2.02 | | Pengelolaan Sumber Daya Genetik (SDG) Hewan, Tumbuhan, dan Mikro Organisme Kewenangan Kabupaten/Kota | Jumlah luasan areal tanaman pangan, perkebunan, dan hortikultura yang dikembangkan | 57 Ha | 57 Ha | 460.000.000 | 1.005.045.000 | 1.005.045.000 | | | - | Peningkatan pertumbuhan ekonomi yang berkualitas dan berkeadilan dengan mendorong tumbuhnya Usaha Kecil Menengah (UKM) / Industri Kecil Menengah (IKM), BUMDes, pertanian dan pengembangan destinasi wisata | | 500.000.000 | DINAS PERTANIAN DAN PANGAN |
| 3 | 27 | 02 | 2.02 | 0002 | Peningkatan Kualitas SDG Hewan/Tanaman | Jumlah Pelaksanaan Peningkatan Kualitas SDG Hewan/Tanaman | 1 Dokumen | 1 Dokumen | 80.000.000 | 57.805.000 | 57.805.000 | Kab. Kendal, Semua Kecamatan, Semua Kel/Desa | Dana Transfer Umum-Dana Bagi Hasil | - | Peningkatan pertumbuhan ekonomi yang berkualitas dan berkeadilan dengan mendorong tumbuhnya Usaha Kecil Menengah (UKM) / Industri Kecil Menengah (IKM), BUMDes, pertanian dan pengembangan destinasi wisata | | 90.000.000 | DINAS PERTANIAN DAN PANGAN |
| 3 | 27 | 02 | 2.02 | 0003 | Pemanfaatan SDG Hewan/Tanaman | | | | | | | | | - | | | | |

| Kode | Urusan / Bidang Urusan / Program / Kegiatan / Sub Kegiatan | Indikator Program / Kegiatan / Sub Kegiatan | Capaian Kinerja Dan Kerangka Pendanaan | | | | | | | | Kelompok Sasaran | Prakiraan Maju Rencana Tahun 2025 | | Perangkat Daerah Penanggung Jawab | |
|------|--|---|--|------------------------------|---|---|---------------------|------------------|--|---|------------------|---|---------------------|-----------------------------------|----------------------------|
| | | | Target 2024 | | Pagu Indikatif (Rp) | | | Lokasi | Sumber Dana | Prioritas | | Target | Pagu Indikatif (Rp) | | |
| | | | Sebelum | Sesudah | RKPD 2024 | APBD 2024 | RKPD Perubahan 2024 | | | Nasional | | | | | Daerah |
| | | | Jumlah Pemanfaatan SDG Hewan/Tanaman | 1 Dokumen | 1 Dokumen | 160.000.000 | 796.595.000 | 126.480.000 | Kab. Kendal, Semua Kecamatan, Semua Kel/Desa | Dana Transfer Umum-Dana Bagi Hasil DAK NonFisik-Dana Ketahanan Pangan dan Pertanian | - | Peningkatan pertumbuhan ekonomi yang berkualitas dan berkeadilan dengan mendorong tumbuhnya Usaha Kecil Menengah (UKM) / Industri Kecil Menengah (IKM), BUMDes, pertanian dan pengembangan destinasi wisata | | 170.000.000 | DINAS PERTANIAN DAN PANGAN |
| 3 | 27 | 02 | 2.02 | 0004 | Penjaminan Kemurnian dan Kelestarian SDG Tanaman | | | | | | | | | | |
| | | | Jumlah SDG tanaman yang dilakukan pelestarian dan pemurnian | 2 Varietas Unggul Baru (VUB) | 2 Varietas Unggul Baru (VUB) | 220.000.000 | 150.645.000 | 164.125.000 | Kab. Kendal, Semua Kecamatan, Semua Kel/Desa | Dana Transfer Umum-Dana Bagi Hasil | - | Peningkatan tata kelola pemerintahan yang efektif, efisien, akuntabel dan melayani | | 240.000.000 | DINAS PERTANIAN DAN PANGAN |
| 3 | 27 | 02 | 2.03 | | Peningkatan Mutu dan Peredaran Benih/Bibit Ternak dan Tanaman Pakan Ternak serta Pakan dalam Daerah Kabupaten/Kota | Jumlah penangkar benih yang terbina | 25 orang | 25 orang | 100.000.000 | 96.125.000 | 96.125.000 | Peningkatan pertumbuhan ekonomi yang berkualitas dan berkeadilan dengan mendorong tumbuhnya Usaha Kecil Menengah (UKM) / Industri Kecil Menengah (IKM), BUMDes, pertanian dan pengembangan destinasi wisata | | 110.000.000 | DINAS PERTANIAN DAN PANGAN |
| 3 | 27 | 02 | 2.03 | 0001 | Pengawasan Mutu Benih/Bibit Ternak, Bahan Pakan/Pakan/Tanaman Skala Kecil | | | | | | | | | | |
| | | | Jumlah Pengawasan Mutu Benih/Bibit Ternak, Bahan Pakan/Pakan/Tanaman Skala Kecil | 1 Laporan | 1 Laporan | 100.000.000 | 96.125.000 | 126.125.000 | Kab. Kendal, Semua Kecamatan, Semua Kel/Desa | Dana Transfer Umum-Dana Bagi Hasil | - | Peningkatan pertumbuhan ekonomi yang berkualitas dan berkeadilan dengan mendorong tumbuhnya Usaha Kecil Menengah (UKM) / Industri Kecil Menengah (IKM), BUMDes, pertanian dan pengembangan destinasi wisata | | 110.000.000 | DINAS PERTANIAN DAN PANGAN |
| 3 | 27 | 02 | 2.05 | | Pengendalian dan Pengawasan Penyediaan dan Peredaran Benih/Bibit Ternak, dan Hijauan Pakan Ternak dalam Daerah Kabupaten/Kota | Jumlah benih/bibit ternak yang berhasil dikembangkan | 21700 ekor | 21700 ekor | 185.400.000 | 484.615.000 | 484.615.000 | | | 300.000.000 | DINAS PERTANIAN DAN PANGAN |
| 3 | 27 | 02 | 2.05 | 0008 | Penjaminan Peredaran Benih/Bibit Ternak | | | | | | | | | | |
| | | | Jumlah benih/bibit ternak yang beredar | 19727934 Laporan | 19729134 Laporan | 185.400.000 | 484.615.000 | 508.875.000 | Kab. Kendal, Semua Kecamatan, Semua Kel/Desa | Dana Transfer Umum-Dana Bagi Hasil Insentif Fiskal | - | | | 300.000.000 | DINAS PERTANIAN DAN PANGAN |
| 3 | 27 | 03 | | | PROGRAM PENYEDIAAN DAN PENGEMBANGAN PRASARANA PERTANIAN | Luas lahan yang mendapat pengairan dari sumber-sumber air (irigasi tanah dangkal / dalam, embung, dam parit, long storage) dan pengelolaan jaringan irigasi sesuai kewenangan Luas Lahan Pertanian Pangan Berkelanjutan | 1350.00 Ha | 1350 22666.00 Ha | 9.951.278.000 | 14.368.580.000 | 14.432.176.143 | | | 7.035.000.000 | |
| 3 | 27 | 03 | 2.01 | | Pengembangan Prasarana Pertanian | Prosentase pengembangan prasarana pertanian melalui action plan | 0 % | 25 % | 175.000.000 | 169.844.000 | 169.844.000 | Peningkatan tata kelola pemerintahan yang efektif, efisien, akuntabel dan melayani | | 180.000.000 | DINAS PERTANIAN DAN PANGAN |
| 3 | 27 | 03 | 2.01 | 0003 | Koordinasi dan Sinkronisasi Prasarana Pendukung Pertanian Lainnya | | | | | | | | | | |
| | | | Jumlah Koordinasi dan Sinkronisasi Prasarana Pendukung Pertanian Lainnya | 1 Laporan | 1 Laporan | 75.000.000 | 75.000.000 | 82.950.000 | Kab. Kendal, Semua Kecamatan, Semua Kel/Desa | Dana Transfer Umum-Dana Bagi Hasil | - | Peningkatan tata kelola pemerintahan yang efektif, efisien, akuntabel dan melayani | | 80.000.000 | DINAS PERTANIAN DAN PANGAN |
| 3 | 27 | 03 | 2.01 | 0016 | Penyusunan Peta Kawasan, Lahan dan Lahan Cadangan Pertanian Pangan Berkelanjutan di Kabupaten/Kota | | | | | | | | | | |

| Kode | Urusan / Bidang Urusan / Program / Kegiatan / Sub Kegiatan | Indikator Program / Kegiatan / Sub Kegiatan | Capaian Kinerja Dan Kerangka Pendanaan | | | | | | | | Kelompok Sasaran | Prakiraan Maju Rencana Tahun 2025 | | Perangkat Daerah Penanggung Jawab | | | | |
|------|--|---|--|-----------|---|---|---------------------|--|---|----------------|--|-----------------------------------|---------------------|-----------------------------------|--|--|---------------|----------------------------|
| | | | Target 2024 | | Pagu Indikatif (Rp) | | | Lokasi | Sumber Dana | Prioritas | | Target | Pagu Indikatif (Rp) | | | | | |
| | | | Sebelum | Sesudah | RKPD 2024 | APBD 2024 | RKPD Perubahan 2024 | | | Nasional | | | | | Daerah | | | |
| | | Peta Lahan Pertanian Pangan Berkelanjutan/LP2B | 1 Dokumen | 1 Dokumen | 100.000.000 | 94.844.000 | 94.844.000 | Kab. Kendal, Limbangan, Semua Kel/Desa | Dana Transfer Umum-Dana Bagi Hasil | - | Peningkatan tata kelola pemerintahan yang efektif, efisien, akuntabel dan melayani | | 100.000.000 | DINAS PERTANIAN DAN PANGAN | | | | |
| 3 | 27 | 03 | 2.02 | | Pembangunan Prasarana Pertanian | Jumlah prasarana pertanian yang terbangun/terehab | 35 unit | 35 unit | 9.776.278.000 | 14.198.736.000 | 14.198.736.000 | | | - | Pembangunan infrastruktur yang berkualitas dan berkelanjutan dengan memperhatikan kelestarian lingkungan dan perubahan iklim | | 6.855.000.000 | DINAS PERTANIAN DAN PANGAN |
| 3 | 27 | 03 | 2.02 | 0002 | Pembangunan, Rehabilitasi dan Pemeliharaan Embung Pertanian | | | | | | | | | | | | | |
| | | Jumlah Embung Pertanian yang Dibangun, Direhabilitasi dan Dipelihara | 1 Unit | 1 Unit | - | - | - | Kab. Kendal, Semua Kecamatan, Semua Kel/Desa | - | - | Pembangunan infrastruktur yang berkualitas dan berkelanjutan dengan memperhatikan kelestarian lingkungan dan perubahan iklim | | 130.000.000 | DINAS PERTANIAN DAN PANGAN | | | | |
| 3 | 27 | 03 | 2.02 | 0003 | Pembangunan, Rehabilitasi dan Pemeliharaan Jalan Usaha Tani | | | | | | | | | | | | | |
| | | Jalan Usaha Tani yang Dibangun, Direhabilitasi dan Dipelihara | 23 Unit | 21 Unit | 5.000.000.000 | 4.586.625.000 | 4.586.625.000 | Kab. Kendal, Semua Kecamatan, Semua Kel/Desa | PENDAPATAN ASLI DAERAH (PAD) Dana Transfer Umum-Dana Bagi Hasil DAK Fisik-Bidang Pertanian-Pengusahan-Pembangunan/Renovasi Sarana dan Prasarana Fisik Dasar Pembangunan Pertanian | - | Pembangunan infrastruktur yang berkualitas dan berkelanjutan dengan memperhatikan kelestarian lingkungan dan perubahan iklim | | 700.000.000 | DINAS PERTANIAN DAN PANGAN | | | | |
| 3 | 27 | 03 | 2.02 | 0008 | Pembangunan, Rehabilitasi dan Pemeliharaan Balai Penyuluh di Kecamatan serta Sarana Pendukungnya | | | | | | | | | | | | | |
| | | Jumlah Balai Penyuluh di Kecamatan serta Sarana Pendukungnya yang Dibangun, Direhabilitasi dan Dipelihara | 3 Unit | 3 Unit | 760.000.000 | 390.000.000 | 390.000.000 | Kab. Kendal, Semua Kecamatan, Semua Kel/Desa | Dana Transfer Umum-Dana Bagi Hasil | - | Peningkatan tata kelola pemerintahan yang efektif, efisien, akuntabel dan melayani | | 275.000.000 | DINAS PERTANIAN DAN PANGAN | | | | |
| 3 | 27 | 03 | 2.02 | 0009 | Pembangunan, Rehabilitasi dan Pemeliharaan Prasarana Pertanian Lainnya | | | | | | | | | | | | | |
| | | Jumlah Prasarana Pertanian Lainnya yang Dibangun, Direhabilitasi dan Dipelihara | 1 Unit | 3 Unit | 626.278.000 | 4.780.000.000 | 4.815.000.000 | Kab. Kendal, Semua Kecamatan, Semua Kel/Desa | Dana Transfer Umum-Dana Bagi Hasil DAK Fisik-Bidang Pertanian-Pengusahan-Pembangunan/Renovasi Sarana dan Prasarana Fisik Dasar Pembangunan Pertanian | - | Pembangunan infrastruktur yang berkualitas dan berkelanjutan dengan memperhatikan kelestarian lingkungan dan perubahan iklim | | 2.000.000.000 | DINAS PERTANIAN DAN PANGAN | | | | |
| 3 | 27 | 03 | 2.02 | 0010 | Rehabilitasi dan Pemeliharaan Jaringan Irigasi Usaha Tani | | | | | | | | | | | | | |
| | | Jumlah jaringan irigasi usaha tani yang direhabilitasi | 11 Unit | 11 Unit | 2.850.000.000 | 2.390.811.000 | 2.385.582.143 | Kab. Kendal, Semua Kecamatan, Semua Kel/Desa | PENDAPATAN ASLI DAERAH (PAD) Dana Transfer Umum-Dana Bagi Hasil DAK Fisik-Bidang Pertanian-Pengusahan-Pembangunan/Renovasi Sarana dan Prasarana Fisik Dasar Pembangunan Pertanian | - | Pembangunan infrastruktur yang berkualitas dan berkelanjutan dengan memperhatikan kelestarian lingkungan dan perubahan iklim | | 3.000.000.000 | DINAS PERTANIAN DAN PANGAN | | | | |
| 3 | 27 | 03 | 2.02 | 0015 | Pembangunan, Rehabilitasi, Pemeliharaan dan operasionalisasi Rumah Potong Hewan | | | | | | | | | | | | | |
| | | Jumlah rumah potong hewan yang dibangun, direhabilitasi dan dipelihara serta beroperasi | 1 Unit | 1 Unit | 540.000.000 | 2.051.300.000 | 2.077.175.000 | Kab. Kendal, Semua Kecamatan, Semua Kel/Desa | Dana Transfer Umum-Dana Bagi Hasil DAK Fisik-Bidang Pertanian-Pengusahan-Pembangunan/Renovasi Sarana dan Prasarana Fisik Dasar Pembangunan Pertanian | - | Pembangunan infrastruktur yang berkualitas dan berkelanjutan dengan memperhatikan kelestarian lingkungan dan perubahan iklim | | 750.000.000 | DINAS PERTANIAN DAN PANGAN | | | | |
| 3 | 27 | 04 | | | PROGRAM PENGENDALIAN KESEHATAN HEWAN DAN KESEHATAN MASYARAKAT VETERINER | Persentase penurunan kejadian dan jumlah kasus penyakit hewan menular | 0,008 % | 0,01 % | 1.057.625.000 | 687.075.000 | 687.075.000 | | | - | | | 1.256.000.000 | |
| 3 | 27 | 04 | 2.01 | | Penjaminan Kesehatan Hewan, Penutupan dan Pembukaan Daerah Wabah Penyakit Hewan Menular Dalam daerah Kabupaten/Kota | Angka morbiditas hewan | 1650 ekor | 1750 ekor | 188.500.000 | 178.250.000 | 178.250.000 | | | - | | | 226.000.000 | DINAS PERTANIAN DAN PANGAN |
| 3 | 27 | 04 | 2.01 | 0008 | Pemberantasan Penyakit Hewan Menular dan Zoonosis dalam 1 (satu) Daerah Kabupaten/Kota | | | | | | | | | | | | | |

| Kode | Urusan / Bidang Urusan / Program / Kegiatan / Sub Kegiatan | Indikator Program / Kegiatan / Sub Kegiatan | Capaian Kinerja Dan Kerangka Pendanaan | | | | | | | | | Kelompok Sasaran | Prakiraan Maju Rencana Tahun 2025 | | Perangkat Daerah Penanggung Jawab |
|------|--|---|---|--------------|---------------------|---------------|---------------------|--|--|---|--------|---|-----------------------------------|----------------------------|-----------------------------------|
| | | | Target 2024 | | Pagu Indikatif (Rp) | | | Lokasi | Sumber Dana | Prioritas | | | Target | Pagu Indikatif (Rp) | |
| | | | Sebelum | Sesudah | RKPD 2024 | APBD 2024 | RKPD Perubahan 2024 | | | Nasional | Daerah | | | | |
| | | Jumlah wilayah atau kawasan yang mengalami penurunan kasus penyakit hewan menular dan zoonosis dalam 1 (satu) Daerah Kabupaten/kota | 1 Laporan | 1 Laporan | 188.500.000 | 178.250.000 | 178.250.000 | Kab. Kendal, Semua Kecamatan, Semua Kel/Desa | Dana Transfer Umum-Dana Bagi Hasil | - | - | | 226.000.000 | DINAS PERTANIAN DAN PANGAN | |
| 3 | 27 04 2.03 | Pengelolaan Pelayanan Jasa Laboratorium dan Jasa Medik Veteriner dalam Daerah Kabupaten/Kota | Jumlah pelayanan medik veteriner dan jasa pemotongan di RPH | 2661 kali | 2552 kali | 612.225.000 | 340.755.000 | 340.755.000 | | | - | Peningkatan kualitas dan cakupan layanan kesehatan | 650.000.000 | DINAS PERTANIAN DAN PANGAN | |
| 3 | 27 04 2.03 0002 | Penyediaan Pelayanan Jasa Medik Veteriner | Jumlah Pelayanan Jasa Medik Veteriner | 1 Laporan | 1 Laporan | 612.225.000 | 340.755.000 | 340.755.000 | Kab. Kendal, Semua Kecamatan, Semua Kel/Desa | PENDAPATAN ASLI DAERAH (PAD) Dana Transfer Umum-Dana Bagi Hasil DAK NonFisik-Dana Ketahanan Pangan dan Pertanian | - | Peningkatan kualitas dan cakupan layanan kesehatan | 650.000.000 | DINAS PERTANIAN DAN PANGAN | |
| 3 | 27 04 2.04 | Penerapan dan Pengawasan Persyaratan Teknis Kesehatan Masyarakat Veteriner | Jumlah usaha peternakan yang mendapatkan pengawasan | 32 unit | 21 unit | 256.900.000 | 168.070.000 | 168.070.000 | | | - | - | 380.000.000 | DINAS PERTANIAN DAN PANGAN | |
| 3 | 27 04 2.04 0002 | Pengawasan Peredaran Hewan dan Produk Hewan | Jumlah Pengawasan Peredaran Hewan dan Produk Hewan | 1 Laporan | 1 Laporan | 156.900.000 | 92.445.000 | 92.445.000 | Kab. Kendal, Semua Kecamatan, Semua Kel/Desa | Dana Transfer Umum-Dana Bagi Hasil | - | - | 180.000.000 | DINAS PERTANIAN DAN PANGAN | |
| 3 | 27 04 2.04 0010 | Pengawasan Unit Usaha Produk Hewan | Jumlah unit usaha produk hewan yang diawasi terhadap penerapan cara yang baik | 1 Unit Usaha | 1 Unit Usaha | 100.000.000 | 75.625.000 | 75.625.000 | Kab. Kendal, Semua Kecamatan, Semua Kel/Desa | Dana Transfer Umum-Dana Bagi Hasil | - | Peningkatan pertumbuhan ekonomi yang berkualitas dan berkeadilan dengan mendorong tumbuhnya Usaha Kecil Menengah (UKM) / Industri Kecil Menengah (IKM), BUMDes, pertanian dan pengembangan destinasi wisata | 200.000.000 | DINAS PERTANIAN DAN PANGAN | |
| 3 | 27 05 | PROGRAM PENGENDALIAN DAN PENANGGULANGAN BENCANA PERTANIAN | Persentase luas areal pengendalian dan penanggulangan bencana OPT | 91,58 % | 90,24 % | 235.072.912 | 199.392.081 | 294.392.081 | | | - | - | 300.000.000 | | |
| 3 | 27 05 2.01 | Pengendalian dan Penanggulangan Bencana Pertanian Kabupaten/Kota | Jumlah gerakan pengendalian dan penanggulangan bencana pertanian | 11 Kali | 11 Kali | 235.072.912 | 199.392.081 | 199.392.081 | | | - | - | 300.000.000 | DINAS PERTANIAN DAN PANGAN | |
| 3 | 27 05 2.01 0001 | Pengendalian Organisme Pengganggu Tumbuhan (OPT) Tanaman Pangan, Hortikultura, dan Perkebunan | Jumlah Luas Serangan Organisme Pengganggu Tumbuhan (OPT) Tanaman Pangan, Hortikultura, dan Perkebunan yang Dikendalikan | 747 Ha | 747 Ha | 235.072.912 | 199.392.081 | 294.392.081 | Kab. Kendal, Semua Kecamatan, Semua Kel/Desa | Dana Transfer Umum-Dana Bagi Hasil DBH Cukai Hasil Tembakau (CHT) | - | - | 300.000.000 | DINAS PERTANIAN DAN PANGAN | |
| 3 | 27 07 | PROGRAM PENYULUHAN PERTANIAN | Persentase Cakupan Kelompok Tani yang aktif | 89,00 % | 87 % | 2.110.000.000 | 2.193.271.000 | 2.632.334.000 | | | - | - | 2.825.000.000 | | |
| 3 | 27 07 2.01 | Pelaksanaan Penyuluhan Pertanian | Jumlah kelompok tani aktif | 770 kelompok | 750 kelompok | 2.110.000.000 | 2.193.271.000 | 2.193.271.000 | | | - | Peningkatan daya saing SDM yang handal dan berkarakter dalam menghadapi era industri 4.0 | 2.825.000.000 | DINAS PERTANIAN DAN PANGAN | |
| 3 | 27 07 2.01 0001 | Peningkatan Kapasitas Kelembagaan Penyuluhan Pertanian di Kecamatan dan Desa | Jumlah Kelembagaan Penyuluhan Pertanian di Kecamatan dan Desa yang Ditingkatkan Kapasitasnya | 157 Unit | 157 Unit | 380.000.000 | 339.895.000 | 339.895.000 | Kab. Kendal, Semua Kecamatan, Semua Kel/Desa | Dana Transfer Umum-Dana Bagi Hasil DAK NonFisik-Dana Ketahanan Pangan dan Pertanian | - | Peningkatan daya saing SDM yang handal dan berkarakter dalam menghadapi era industri 4.0 | 380.000.000 | DINAS PERTANIAN DAN PANGAN | |
| 3 | 27 07 2.01 0002 | Pengembangan Kapasitas Kelembagaan Petani di Kecamatan dan Desa | Jumlah Kelembagaan Petani di Kecamatan dan Desa yang Ditingkatkan Kapasitasnya | 17 Unit | 20 Unit | 1.350.000.000 | 1.369.990.000 | 1.809.990.000 | Kab. Kendal, Semua Kecamatan, Semua Kel/Desa | Dana Transfer Umum-Dana Bagi Hasil DBH Cukai Hasil Tembakau (CHT) | - | Peningkatan daya saing SDM yang handal dan berkarakter dalam menghadapi era industri 4.0 | 1.350.000.000 | DINAS PERTANIAN DAN PANGAN | |
| 3 | 27 07 2.01 0003 | Penyediaan dan Pemanfaatan Sarana dan Prasarana Penyuluhan Pertanian | Jumlah Sarana dan Prasarana Penyuluhan Pertanian | 3 Unit | 3 Unit | 290.000.000 | 257.660.000 | 254.160.000 | Kab. Kendal, Semua Kecamatan, Semua Kel/Desa | Dana Transfer Umum-Dana Bagi Hasil DAK Fisik-Bidang Pertanian-Penugasan-Pembangunan/Renovasi Sarana dan Prasarana Fisik Dasar Pembangunan Pertanian | - | Peningkatan tata kelola pemerintahan yang efektif, efisien, akuntabel dan melayani | 1.000.000.000 | DINAS PERTANIAN DAN PANGAN | |
| 3 | 27 07 2.01 0008 | Pembentukan Kelembagaan Ekonomi Petani | | | | | | | | | | | | | |

| Kode | Urusan / Bidang Urusan / Program / Kegiatan / Sub Kegiatan | Indikator Program / Kegiatan / Sub Kegiatan | Capaian Kinerja Dan Kerangka Pendanaan | | | | | | | | Kelompok Sasaran | Prakiraan Maju Rencana Tahun 2025 | | Perangkat Daerah Penanggung Jawab | |
|------|--|---|--|---|--|-----------------------|-----------------------|--|------------------------------------|--|---|-----------------------------------|-----------------------|--|--------|
| | | | Target 2024 | | Pagu Indikatif (Rp) | | | Lokasi | Sumber Dana | Prioritas | | Target | Pagu Indikatif (Rp) | | |
| | | | Sebelum | Sesudah | RKPD 2024 | APBD 2024 | RKPD Perubahan 2024 | | | Nasional | | | | | Daerah |
| | | Jumlah Kelembagaan Ekonomi Petani yang dibentuk | 1 Unit | 1 Unit | 90.000.000 | 225.726.000 | 228.289.000 | Kab. Kendal, Semua Kecamatan, Semua Kel/Desa | Dana Transfer Umum-Dana Bagi Hasil | - | Peningkatan pertumbuhan ekonomi yang berkualitas dan berkeadilan dengan mendorong tumbuhnya Usaha Kecil Menengah (UKM) / Industri Kecil Menengah (IKM), BUMDes, pertanian dan pengembangan destinasi wisata | | 95.000.000 | DINAS PERDAGANGAN DAN PANGAN | |
| | | DINAS PERDAGANGAN, KOPERASI DAN USAHA KECIL DAN MENENGAH | | | 24.358.543.790 | 24.950.603.524 | 25.964.316.794 | | | | | | 33.716.000.000 | | |
| 2 | | URUSAN PEMERINTAHAN WAJIB YANG TIDAK BERKAITAN DENGAN PELAYANAN DASAR | | | 19.780.308.809 | 20.581.371.131 | 19.768.976.401 | | | | | | 20.266.000.000 | | |
| 2 | | URUSAN PEMERINTAHAN BIDANG KOPERASI, USAHA KECIL, DAN MENENGAH | | | 19.780.308.809 | 20.581.371.131 | 19.768.976.401 | | | | | | 20.266.000.000 | | |
| 2 | 17 | 02 | PROGRAM PELAYANAN IZIN USAHA SIMPAN PINJAM | Persentase rekomendasi Izin Usaha Simpan Pinjam untuk Koperasi yang diterbitkan | 12,10 % | 12,10 % | 43.388.000 | 33.180.000 | 33.180.000 | | | | 100.000.000 | | |
| 2 | 17 | 02 | 2.01 | Penerbitan Izin Usaha Simpan Pinjam untuk Koperasi dengan Wilayah Keanggotaan dalam Daerah Kabupaten/Kota | Persentase koperasi yang meningkatkan kualitasnya berdasarkan RAT | 80 % | 80 % | 43.388.000 | 33.180.000 | 33.180.000 | | | 100.000.000 | DINAS PERDAGANGAN, KOPERASI DAN USAHA KECIL DAN MENENGAH | |
| 2 | 17 | 02 | 2.01 | 0001 | Fasilitasi Pemenuhan Izin Usaha Simpan Pinjam dan Pembukaan Kantor Cabang, Cabang Pembantu dan Kantor Kas Koperasi Simpan Pinjam untuk Koperasi dengan Wilayah Keanggotaan dalam Daerah Kabupaten/Kota | | | | | | | | | | |
| | | | | Jumlah Usaha Simpan Pinjam dan Pembukaan Kantor Cabang, Cabang Pembantu dan Kantor Kas Koperasi Simpan Pinjam untuk Koperasi dengan Wilayah Keanggotaan dalam Daerah Kabupaten/Kota | 50 Unit Usaha | 50 Unit Usaha | 43.388.000 | 33.180.000 | 33.180.000 | Kab. Kendal, Semua Kecamatan, Semua Kel/Desa | PENDAPATAN ASLI DAERAH (PAD) | | 100.000.000 | DINAS PERDAGANGAN, KOPERASI DAN USAHA KECIL DAN MENENGAH | |
| 2 | 17 | 03 | PROGRAM PENGAWASAN DAN PEMERIKSAAN KOPERASI | Persentase koperasi/KSP yang diawasi | 25,64 % | 25,64 % | 145.041.000 | 106.919.000 | 106.919.000 | | | | 140.000.000 | | |
| 2 | 17 | 03 | 2.01 | Pemeriksaan dan Pengawasan Koperasi, Koperasi Simpan Pinjam/Unit Simpan Pinjam Koperasi yang Wilayah Keanggotaannya dalam Daerah Kabupaten/ Kota | Jumlah koperasi yang diawasi dan diperiksa | 5 koperasi | 5 koperasi | 145.041.000 | 106.919.000 | 106.919.000 | | | 140.000.000 | DINAS PERDAGANGAN, KOPERASI DAN USAHA KECIL DAN MENENGAH | |
| 2 | 17 | 03 | 2.01 | 0003 | Penguatan Tata Kelola Kelembagaan Koperasi | | | | | | | | | | |
| | | | | Jumlah Koperasi yang Dilakukan Penguatan Tata Kelola Kelembagaan Koperasi | 50 Unit Usaha | 50 Unit Usaha | 46.694.000 | 20.850.000 | 20.850.000 | Kab. Kendal, Semua Kecamatan, Semua Kel/Desa | PENDAPATAN ASLI DAERAH (PAD) | | 70.000.000 | DINAS PERDAGANGAN, KOPERASI DAN USAHA KECIL DAN MENENGAH | |
| 2 | 17 | 03 | 2.01 | 0004 | Pelaksanaan Proses Pemeriksaan dan Pengawasan Koperasi yang Wilayah Keanggotaannya Daerah Kabupaten/Kota | | | | | | | | | | |
| | | | | Jumlah Koperasi yang telah dilakukan Pemeriksaan dan Pengawasan | 100 Unit Usaha | 100 Unit Usaha | 98.347.000 | 86.069.000 | 86.069.000 | Kab. Kendal, Semua Kecamatan, Semua Kel/Desa | PENDAPATAN ASLI DAERAH (PAD) | | 70.000.000 | DINAS PERDAGANGAN, KOPERASI DAN USAHA KECIL DAN MENENGAH | |
| 2 | 17 | 04 | PROGRAM PENILAIAN KESEHATAN KSP/USP KOPERASI | Persentase koperasi dan BPR/LKM yang dinilai | 68,18 % | 68,18 % | 96.694.000 | 28.385.000 | 28.385.000 | | | | 110.000.000 | | |
| 2 | 17 | 04 | 2.01 | Penilaian Kesehatan Koperasi Simpan Pinjam/Unit Simpan Pinjam Koperasi yang Wilayah Keanggotaannya dalam 1 (Satu) Daerah Kabupaten/Kota | Jumlah koperasi yang dinilai | 100 koperasi | 100 koperasi | 96.694.000 | 28.385.000 | 28.385.000 | | | 110.000.000 | DINAS PERDAGANGAN, KOPERASI DAN USAHA KECIL DAN MENENGAH | |
| 2 | 17 | 04 | 2.01 | 0001 | Pelaksanaan Penilaian Kesehatan KSP/USP Koperasi Kewenangan Kabupaten/Kota | | | | | | | | | | |
| | | | | Jumlah Unit Usaha Koperasi yang Telah Dilakukan Penilaian Kesehatan | 200 Unit Usaha | 200 Unit Usaha | 96.694.000 | 28.385.000 | 28.385.000 | Kab. Kendal, Semua Kecamatan, Semua Kel/Desa | PENDAPATAN ASLI DAERAH (PAD) | | 110.000.000 | DINAS PERDAGANGAN, KOPERASI DAN USAHA KECIL DAN MENENGAH | |
| 2 | 17 | 05 | PROGRAM PENDIDIKAN DAN LATIHAN PERKOPERASIAN | Persentase koperasi yang mengikuti pendidikan dan latihan perkoperasian | 27,00 % | 27,00 % | 475.000.000 | - | 13.781.700 | | | | 400.000.000 | | |
| 2 | 17 | 05 | 2.01 | Pendidikan dan Latihan Perkoperasian Bagi Koperasi yang Wilayah Keanggotaan dalam Daerah Kabupaten/Kota | Jumlah Koperasi yang mengikuti pelatihan/ uji kompetensi | 40 koperasi | 40 koperasi | 475.000.000 | - | - | | | 400.000.000 | DINAS PERDAGANGAN, KOPERASI DAN USAHA KECIL DAN MENENGAH | |
| 2 | 17 | 05 | 2.01 | 0001 | Peningkatan Pemahaman dan Pengetahuan Perkoperasian serta Kapasitas dan kompetensi SDM Koperasi | | | | | | | | | | |
| | | | | Jumlah SDM yang Memahami Pengetahuan Perkoperasian | 250 Orang | 250 Orang | 475.000.000 | - | 13.781.700 | Kab. Kendal, Semua Kecamatan, Semua Kel/Desa | PENDAPATAN ASLI DAERAH (PAD) Dana Transfer Khusus-Dana Alokasi Khusus Non Fisik | | 400.000.000 | DINAS PERDAGANGAN, KOPERASI DAN USAHA KECIL DAN MENENGAH | |
| 2 | 17 | 06 | PROGRAM PEMBERDAYAAN DAN PERLINDUNGAN KOPERASI | Persentase pemberdayaan dan Perlindungan Koperasi. | 27,00 % | 27,00 % | 68.388.000 | 46.400.000 | 46.400.000 | | | | 80.000.000 | | |
| 2 | 17 | 06 | 2.01 | Pemberdayaan dan Perlindungan Koperasi yang Keanggotaannya dalam Daerah Kabupaten/Kota | Jumlah koperasi yang diberdayakan dan perlindungan | 10 koperasi | 10 koperasi | 68.388.000 | 46.400.000 | 46.400.000 | | | 80.000.000 | DINAS PERDAGANGAN, KOPERASI DAN USAHA KECIL DAN MENENGAH | |
| 2 | 17 | 06 | 2.01 | 0005 | Peningkatan Produktivitas, Nilai Tambah, Akses Pasar, Akses Pembiayaan, Penguatan Kelembagaan, Penataan Manajemen, Standarisasi, dan Restrukturisasi Usaha | | | | | | | | | | |

| Kode | Urusan / Bidang Urusan / Program / Kegiatan / Sub Kegiatan | Indikator Program / Kegiatan / Sub Kegiatan | Capaian Kinerja Dan Kerangka Pendanaan | | | | | | | | | Kelompok Sasaran | Prakiraan Maju Rencana Tahun 2025 | | Perangkat Daerah Penanggung Jawab | | | |
|------|--|---|--|--|---|---|---------------------|--|------------------------------|----------------|-------------|--|---|--|---|----------------|--|--|
| | | | Target 2024 | | Pagu Indikatif (Rp) | | | Lokasi | Sumber Dana | Prioritas | | | Target | Pagu Indikatif (Rp) | | | | |
| | | | Sebelum | Sesudah | RKPD 2024 | APBD 2024 | RKPD Perubahan 2024 | | | Nasional | Daerah | | | | | | | |
| | | Jumlah Unit Usaha yang Produktif, Bernilai Tambah, Memiliki Akses Pasar, Akses Pembiayaan, Penguatan Kelembagaan, Penataan Manajemen, Standarisasi, dan Restrukturisasi Usaha | 120 Unit Usaha | 120 Unit Usaha | 68.388.000 | 46.400.000 | 46.400.000 | Kab. Kendal, Semua Kecamatan, Semua Kel/Desa | PENDAPATAN ASLI DAERAH (PAD) | - | - | | 80.000.000 | DINAS PERDAGANGAN, KOPERASI DAN USAHA KECIL DAN MENENGAH | | | | |
| 2 | 17 | 07 | | PROGRAM PEMBERDAYAAN USAHA MENENGAH, USAHA KECIL, DAN USAHA MIKRO (UMKM) | Persentase usaha mikro yang diberdayakan Persentase usaha mikro yang diberdayakan | 7,20 7,20 % % | 7,20 7,20 % % | 530.000.000 | 358.926.000 | 426.749.570 | | | | 900.000.000 | | | | |
| 2 | 17 | 07 | 2.01 | Pemberdayaan Usaha Mikro yang Dilakukan Melalui Pendataan, Kemitraan, Kemudahan Perizinan, Penguatan Kelembagaan dan Koordinasi dengan Para Pemangku Kepentingan | jumlah Usaha mikro yang diberdayakan | 763 ukm | 763 ukm | 530.000.000 | 358.926.000 | 358.926.000 | | | | 900.000.000 | DINAS PERDAGANGAN, KOPERASI DAN USAHA KECIL DAN MENENGAH | | | |
| 2 | 17 | 07 | 2.01 | 0002 | Pemberdayaan Melalui Kemitraan Usaha Mikro | Jumlah Unit Usaha yang Telah Melaksanakan Kemitraan Usaha Mikro | 50 Unit Usaha | 50 Unit Usaha | 100.000.000 | 200.000.000 | 267.823.570 | Kab. Kendal, Semua Kecamatan, Semua Kel/Desa | PENDAPATAN ASLI DAERAH (PAD) Dana Insentif Daerah Insentif Fiskal | - | - | | 300.000.000 | DINAS PERDAGANGAN, KOPERASI DAN USAHA KECIL DAN MENENGAH |
| 2 | 17 | 07 | 2.01 | 0003 | Fasilitasi Kemudahan Perizinan Usaha Mikro | Jumlah Usaha Mikro yang Telah Mendapatkan Perizinan | 100 Unit Usaha | 100 Unit Usaha | 100.000.000 | 23.676.000 | 23.676.000 | Kab. Kendal, Semua Kecamatan, Semua Kel/Desa | PENDAPATAN ASLI DAERAH (PAD) Insentif Fiskal | - | - | | 200.000.000 | DINAS PERDAGANGAN, KOPERASI DAN USAHA KECIL DAN MENENGAH |
| 2 | 17 | 07 | 2.01 | 0004 | Pemberdayaan Kelembagaan Potensi dan Pengembangan Usaha Mikro | Jumlah Unit Usaha yang Telah Menerima Pembinaan dan Pendampingan Terhadap Usaha Mikro | 100 Unit Usaha | 100 Unit Usaha | 280.000.000 | - | - | Kab. Kendal, Semua Kecamatan, Semua Kel/Desa | PENDAPATAN ASLI DAERAH (PAD) DAK Non Fisik-PK2UKM | - | - | | 150.000.000 | DINAS PERDAGANGAN, KOPERASI DAN USAHA KECIL DAN MENENGAH |
| 2 | 17 | 07 | 2.01 | 0005 | Koordinasi dan Sinkronisasi dengan Para Pemangku Kepentingan dalam Pemberdayaan Usaha Mikro | Jumlah SDM yang Telah Melakukan Koordinasi dan Sinkronisasi dengan Para Pemangku Kepentingan dalam Pemberdayaan Usaha Mikro | 210 Orang | 210 Orang | 50.000.000 | 35.250.000 | 35.250.000 | Kab. Kendal, Semua Kecamatan, Semua Kel/Desa | PENDAPATAN ASLI DAERAH (PAD) Insentif Fiskal | - | - | | 100.000.000 | DINAS PERDAGANGAN, KOPERASI DAN USAHA KECIL DAN MENENGAH |
| 2 | 17 | 07 | 2.01 | 0014 | Penyusunan Basis Data Usaha Mikro | Jumlah Unit Usaha Mikro Terdata | - | 28000 Unit Usaha | - | 100.000.000 | 100.000.000 | Kab. Kendal, Semua Kecamatan, Semua Kel/Desa | PENDAPATAN ASLI DAERAH (PAD) | - | Peningkatan pertumbuhan ekonomi yang berkualitas dan berkeadilan dengan mendorong tumbuhnya Usaha Kecil Menengah (UKM) / Industri Kecil Menengah (IKM), BUMDes, pertanian dan pengembangan destinasi wisata | | 150.000.000 | DINAS PERDAGANGAN, KOPERASI DAN USAHA KECIL DAN MENENGAH |
| 2 | 17 | 08 | | PROGRAM PENGEMBANGAN UMKM | Persentase Usaha mikro yang dikembangkan | 6,40 % | 6,40 % | 194.930.000 | 101.220.000 | 81.220.000 | | | | | | 800.000.000 | | |
| 2 | 17 | 08 | 2.01 | Pengembangan Usaha Mikro dengan Orientasi Peningkatan Skala Usaha Menjadi Usaha Kecil | Jumlah usaha mikro yang dikembangkan | 220 ukm | 220 ukm | 194.930.000 | 101.220.000 | 101.220.000 | | | | | | 800.000.000 | DINAS PERDAGANGAN, KOPERASI DAN USAHA KECIL DAN MENENGAH | |
| 2 | 17 | 08 | 2.01 | 0006 | Produksi dan Pengolahan, Pemasaran, Sumber Daya Manusia, serta Desain dan Teknologi | Jumlah Unit Usaha UMKM yang Mendapatkan Fasilitas Produksi dan Pengolahan, Pemasaran, Sumber Daya Manusia, Serta Desain dan Teknologi | 800 Unit Usaha | 800 Unit Usaha | 194.930.000 | 101.220.000 | 81.220.000 | Kab. Kendal, Semua Kecamatan, Semua Kel/Desa | PENDAPATAN ASLI DAERAH (PAD) Insentif Fiskal | - | | | 800.000.000 | DINAS PERDAGANGAN, KOPERASI DAN USAHA KECIL DAN MENENGAH |
| 2 | 17 | 01 | | PROGRAM PENUNJANG URUSAN PEMERINTAHAN DAERAH KABUPATEN/KOTA | Persentase ketercapaian pelayanan umum, kepegawaian dan keuangan Perangkat Daerah | 100 % | 100 % | 18.226.867.809 | 19.906.341.131 | 19.032.341.131 | | | | | | 17.736.000.000 | | |
| 2 | 17 | 01 | 2.01 | Perencanaan, Penganggaran, dan Evaluasi Kinerja Perangkat Daerah | jumlah dokumen perencanaan | 8 dokumen | 8 dokumen | 197.302.000 | 112.984.200 | 112.984.200 | | | | | | 160.000.000 | DINAS PERDAGANGAN, KOPERASI DAN USAHA KECIL DAN MENENGAH | |
| 2 | 17 | 01 | 2.01 | 0001 | Penyusunan Dokumen Perencanaan Perangkat Daerah | Jumlah Dokumen Perencanaan Perangkat Daerah | 4 Dokumen | 4 Dokumen | 110.000.000 | 69.707.400 | 69.707.400 | Kab. Kendal, Semua Kecamatan, Semua Kel/Desa | PENDAPATAN ASLI DAERAH (PAD) | - | | | 80.000.000 | DINAS PERDAGANGAN, KOPERASI DAN USAHA KECIL DAN MENENGAH |
| 2 | 17 | 01 | 2.01 | 0006 | Koordinasi dan Penyusunan Laporan Capaian Kinerja dan Ikhtisar Realisasi Kinerja SKPD | | | | | | | | | | | | | |

| Kode | Urusan / Bidang Urusan / Program / Kegiatan / Sub Kegiatan | Indikator Program / Kegiatan / Sub Kegiatan | Capaian Kinerja Dan Kerangka Pendanaan | | | | | | | | Kelompok Sasaran | Prakiraan Maju Rencana Tahun 2025 | | Perangkat Daerah Penanggung Jawab | |
|------|--|--|---|-----------------|---------------------|----------------|---------------------|--|---|-----------|------------------|-----------------------------------|--|-----------------------------------|--------|
| | | | Target 2024 | | Pagu Indikatif (Rp) | | | Lokasi | Sumber Dana | Prioritas | | Target | Pagu Indikatif (Rp) | | |
| | | | Sebelum | Sesudah | RKPD 2024 | APBD 2024 | RKPD Perubahan 2024 | | | Nasional | | | | | Daerah |
| | | Jumlah Laporan Capaian Kinerja dan Ikhtisar Realisasi Kinerja SKPD dan Laporan Hasil Koordinasi Penyusunan Laporan Capaian Kinerja dan Ikhtisar Realisasi Kinerja SKPD | 24 Laporan | 24 Laporan | 87.302.000 | 43.276.800 | 43.276.800 | Kab. Kendal, Semua Kecamatan, Semua Kel/Desa | PENDAPATAN ASLI DAERAH (PAD) | - | - | 80.000.000 | DINAS PERDAGANGAN, KOPERASI DAN USAHA KECIL DAN MENENGAH | | |
| 2 | 17 01 2.02 | Administrasi Keuangan Perangkat Daerah | dokumen administrasi keuangan perangkat daerah | 4 dokumen | 4 dokumen | 14.064.203.809 | 15.127.633.543 | 15.127.633.543 | | | | 14.100.000.000 | DINAS PERDAGANGAN, KOPERASI DAN USAHA KECIL DAN MENENGAH | | |
| 2 | 17 01 2.02 0001 | Penyediaan Gaji dan Tunjangan ASN | | | | | | | | | | | | | |
| | | Jumlah Orang yang Menerima Gaji dan Tunjangan ASN | 14 Orang/bulan | 121 Orang/bulan | 13.500.203.809 | 15.127.633.543 | 14.197.633.543 | Kab. Kendal, Semua Kecamatan, Semua Kel/Desa | PENDAPATAN ASLI DAERAH (PAD) Dana Transfer Umum-Dana Alokasi Umum | - | - | 13.500.000.000 | DINAS PERDAGANGAN, KOPERASI DAN USAHA KECIL DAN MENENGAH | | |
| 2 | 17 01 2.02 0002 | Penyediaan Administrasi Pelaksanaan Tugas ASN | | | | | | | | | | | | | |
| | | Jumlah Dokumen Hasil Penyediaan Administrasi Pelaksanaan Tugas ASN | 4 Dokumen | 4 Dokumen | 564.000.000 | - | - | Kab. Kendal, Semua Kecamatan, Semua Kel/Desa | PENDAPATAN ASLI DAERAH (PAD) | - | - | 600.000.000 | DINAS PERDAGANGAN, KOPERASI DAN USAHA KECIL DAN MENENGAH | | |
| 2 | 17 01 2.03 | Administrasi Barang Milik Daerah pada Perangkat Daerah | barang milik daerah yang masuk didalam laporan aset | 12 bulan | 12 bulan | 4.952.000 | - | - | | | | 5.000.000 | DINAS PERDAGANGAN, KOPERASI DAN USAHA KECIL DAN MENENGAH | | |
| 2 | 17 01 2.03 0004 | Pembinaan, Pengawasan, dan Pengendalian Barang Milik Daerah pada SKPD | | | | | | | | | | | | | |
| | | Jumlah Laporan Hasil Pembinaan, Pengawasan, dan Pengendalian Barang Milik Daerah pada SKPD | 4 Laporan | 4 Laporan | 4.952.000 | - | - | Kab. Kendal, Semua Kecamatan, Semua Kel/Desa | PENDAPATAN ASLI DAERAH (PAD) | - | - | 5.000.000 | DINAS PERDAGANGAN, KOPERASI DAN USAHA KECIL DAN MENENGAH | | |
| 2 | 17 01 2.06 | Administrasi Umum Perangkat Daerah | Pemenuhan kebutuhan rutin | 12 bulan | 12 bulan | 976.400.000 | 2.221.263.388 | 2.221.263.388 | | | | 625.000.000 | DINAS PERDAGANGAN, KOPERASI DAN USAHA KECIL DAN MENENGAH | | |
| 2 | 17 01 2.06 0002 | Penyediaan Peralatan dan Perlengkapan Kantor | | | | | | | | | | | | | |
| | | Jumlah Paket Peralatan dan Perlengkapan Kantor yang Disediakan | 20 Paket | 20 Paket | 161.900.000 | 254.500.000 | 254.500.000 | Kab. Kendal, Semua Kecamatan, Semua Kel/Desa | PENDAPATAN ASLI DAERAH (PAD) | - | - | 100.000.000 | DINAS PERDAGANGAN, KOPERASI DAN USAHA KECIL DAN MENENGAH | | |
| 2 | 17 01 2.06 0003 | Penyediaan Peralatan Rumah Tangga | | | | | | | | | | | | | |
| | | Jumlah Paket Peralatan Rumah Tangga yang Disediakan | 60 Paket | 60 Paket | 60.000.000 | 60.000.000 | 60.000.000 | Kab. Kendal, Semua Kecamatan, Semua Kel/Desa | PENDAPATAN ASLI DAERAH (PAD) | - | - | 50.000.000 | DINAS PERDAGANGAN, KOPERASI DAN USAHA KECIL DAN MENENGAH | | |
| 2 | 17 01 2.06 0004 | Penyediaan Bahan Logistik Kantor | | | | | | | | | | | | | |
| | | Jumlah Paket Bahan Logistik Kantor yang Disediakan | 12 Paket | 12 Paket | 150.000.000 | - | - | Kab. Kendal, Semua Kecamatan, Semua Kel/Desa | PENDAPATAN ASLI DAERAH (PAD) | - | - | 150.000.000 | DINAS PERDAGANGAN, KOPERASI DAN USAHA KECIL DAN MENENGAH | | |
| 2 | 17 01 2.06 0005 | Penyediaan Barang Cetak dan Penggandaan | | | | | | | | | | | | | |
| | | Jumlah Paket Barang Cetak dan Penggandaan yang Disediakan | 12 Paket | 12 Paket | 300.000.000 | 300.000.000 | 300.000.000 | Kab. Kendal, Semua Kecamatan, Semua Kel/Desa | PENDAPATAN ASLI DAERAH (PAD) | - | - | 150.000.000 | DINAS PERDAGANGAN, KOPERASI DAN USAHA KECIL DAN MENENGAH | | |
| 2 | 17 01 2.06 0006 | Penyediaan Bahan Bacaan dan Peraturan Perundang-undangan | | | | | | | | | | | | | |
| | | Jumlah Dokumen Bahan Bacaan dan Peraturan Perundang-Undangan yang Disediakan | 12 Dokumen | 12 Dokumen | 3.000.000 | 200.000.000 | 200.000.000 | Kab. Kendal, Semua Kecamatan, Semua Kel/Desa | PENDAPATAN ASLI DAERAH (PAD) | - | - | 5.000.000 | DINAS PERDAGANGAN, KOPERASI DAN USAHA KECIL DAN MENENGAH | | |
| 2 | 17 01 2.06 0009 | Penyelenggaraan Rapat Koordinasi dan Konsultasi SKPD | | | | | | | | | | | | | |
| | | Jumlah Laporan Penyelenggaraan Rapat Koordinasi dan Konsultasi SKPD | 200 Laporan | 200 Laporan | 301.500.000 | 1.406.763.388 | 1.404.763.388 | Kab. Kendal, Semua Kecamatan, Semua Kel/Desa | PENDAPATAN ASLI DAERAH (PAD) | - | - | 170.000.000 | DINAS PERDAGANGAN, KOPERASI DAN USAHA KECIL DAN MENENGAH | | |
| 2 | 17 01 2.07 | Pengadaan Barang Milik Daerah Penunjang Urusan Pemerintah Daerah | Sarana prasarana yang diadakan | 8 unit | 8 unit | 10.000 | - | - | | | | 190.000.000 | DINAS PERDAGANGAN, KOPERASI DAN USAHA KECIL DAN MENENGAH | | |
| 2 | 17 01 2.07 0005 | Pengadaan Mebel | | | | | | | | | | | | | |
| | | Jumlah Paket Mebel yang Disediakan | 2 Unit | 2 Unit | 10.000 | - | - | Kab. Kendal, Semua Kecamatan, Semua Kel/Desa | PENDAPATAN ASLI DAERAH (PAD) | - | - | 70.000.000 | DINAS PERDAGANGAN, KOPERASI DAN USAHA KECIL DAN MENENGAH | | |
| 2 | 17 01 2.07 0006 | Pengadaan Peralatan dan Mesin Lainnya | | | | | | | | | | | | | |
| | | Jumlah Unit Peralatan dan Mesin Lainnya yang Disediakan | 10 Unit | 10 Unit | - | - | - | Kab. Kendal, Semua Kecamatan, Semua Kel/Desa | PENDAPATAN ASLI DAERAH (PAD) | - | - | 120.000.000 | DINAS PERDAGANGAN, KOPERASI DAN USAHA KECIL DAN MENENGAH | | |
| 2 | 17 01 2.08 | Penyediaan Jasa Penunjang Urusan Pemerintahan Daerah | barang milik daerah yang masuk didalam laporan aset terpelihara pemenuhan rutin | 12 bulan | 12 bulan | 2.684.000.000 | 2.144.460.000 | 2.144.460.000 | | | | 2.056.000.000 | DINAS PERDAGANGAN, KOPERASI DAN USAHA KECIL DAN MENENGAH | | |
| 2 | 17 01 2.08 0001 | Penyediaan Jasa Surat Menyurat | | | | | | | | | | | | | |
| | | Jumlah Laporan Penyediaan Jasa Surat Menyurat | 12 Laporan | 12 Laporan | 3.000.000 | 3.000.000 | 3.000.000 | Kab. Kendal, Semua Kecamatan, Semua Kel/Desa | PENDAPATAN ASLI DAERAH (PAD) | - | - | 6.000.000 | DINAS PERDAGANGAN, KOPERASI DAN USAHA KECIL DAN MENENGAH | | |
| 2 | 17 01 2.08 0002 | Penyediaan Jasa Komunikasi, Sumber Daya Air dan Listrik | | | | | | | | | | | | | |

| Kode | Urusan / Bidang Urusan / Program / Kegiatan / Sub Kegiatan | Indikator Program / Kegiatan / Sub Kegiatan | Capaian Kinerja Dan Kerangka Pendanaan | | | | | | | | | Kelompok Sasaran | Prakiraan Maju Rencana Tahun 2025 | | Perangkat Daerah Penanggung Jawab | | | |
|------|--|--|--|------------|---|--|---------------------|--|------------------------------|---------------|---------------|--|-----------------------------------|--|--|--|----------------|--|
| | | | Target 2024 | | Pagu Indikatif (Rp) | | | Lokasi | Sumber Dana | Prioritas | | | Target | Pagu Indikatif (Rp) | | | | |
| | | | Sebelum | Sesudah | RKPD 2024 | APBD 2024 | RKPD Perubahan 2024 | | | Nasional | Daerah | | | | | | | |
| | | Jumlah Laporan Penyediaan Jasa Komunikasi, Sumber Daya Air dan Listrik yang Disediakan | 12 Laporan | 12 Laporan | 655.000.000 | 655.000.000 | 655.000.000 | Kab. Kendal, Semua Kecamatan, Semua Kel/Desa | PENDAPATAN ASLI DAERAH (PAD) | - | - | | 500.000.000 | DINAS PERDAGANGAN, KOPERASI DAN USAHA KECIL DAN MENENGAH | | | | |
| 2 | 17 | 01 | 2.08 | 0003 | Penyediaan Jasa Peralatan dan Perlengkapan Kantor | Jumlah Laporan Penyediaan Jasa Peralatan dan Perlengkapan Kantor yang Disediakan | 12 Laporan | 12 Laporan | 390.000.000 | 1.486.460.000 | 1.339.530.000 | Kab. Kendal, Semua Kecamatan, Semua Kel/Desa | PENDAPATAN ASLI DAERAH (PAD) | - | - | | 150.000.000 | DINAS PERDAGANGAN, KOPERASI DAN USAHA KECIL DAN MENENGAH |
| 2 | 17 | 01 | 2.08 | 0004 | Penyediaan Jasa Pelayanan Umum Kantor | Jumlah Laporan Penyediaan Jasa Pelayanan Umum Kantor yang Disediakan | 12 Laporan | 12 Laporan | 1.636.000.000 | - | - | Kab. Kendal, Semua Kecamatan, Semua Kel/Desa | PENDAPATAN ASLI DAERAH (PAD) | - | - | | 1.400.000.000 | DINAS PERDAGANGAN, KOPERASI DAN USAHA KECIL DAN MENENGAH |
| 2 | 17 | 01 | 2.09 | | Pemeliharaan Barang Milik Daerah Penunjang Urusan Pemerintahan Daerah | barang milik daerah yang masuk didalam laporan aset terpelihara | 12 bulan | 12 bulan | 300.000.000 | 300.000.000 | 300.000.000 | | | - | - | | 600.000.000 | DINAS PERDAGANGAN, KOPERASI DAN USAHA KECIL DAN MENENGAH |
| 2 | 17 | 01 | 2.09 | 0002 | Penyediaan Jasa Pemeliharaan, Biaya Pemeliharaan, Pajak dan Perizinan Kendaraan Dinas Operasional atau Lapangan | Jumlah Kendaraan Dinas Operasional atau Lapangan yang Dipelihara dan dibayarkan Pajak dan Perizinannya | 82 Unit | 82 Unit | 150.000.000 | 150.000.000 | 354.930.000 | Kab. Kendal, Semua Kecamatan, Semua Kel/Desa | PENDAPATAN ASLI DAERAH (PAD) | - | - | | 150.000.000 | DINAS PERDAGANGAN, KOPERASI DAN USAHA KECIL DAN MENENGAH |
| 2 | 17 | 01 | 2.09 | 0006 | Pemeliharaan Peralatan dan Mesin Lainnya | Jumlah Peralatan dan Mesin Lainnya yang Dipelihara | 87 Unit | 87 Unit | 150.000.000 | 150.000.000 | 150.000.000 | Kab. Kendal, Semua Kecamatan, Semua Kel/Desa | PENDAPATAN ASLI DAERAH (PAD) | - | Peningkatan tata kelola pemerintahan yang efektif, efisien, akuntabel dan melayani | | 150.000.000 | DINAS PERDAGANGAN, KOPERASI DAN USAHA KECIL DAN MENENGAH |
| 2 | 17 | 01 | 2.09 | 0010 | Pemeliharaan/Rehabilitasi Sarana dan Prasarana Gedung Kantor atau Bangunan Lainnya | Jumlah Sarana dan Prasarana Gedung Kantor atau Bangunan Lainnya yang Dipelihara/Direhabilitasi | 4 Unit | 4 Unit | - | - | - | Kab. Kendal, Semua Kecamatan, Semua Kel/Desa | PENDAPATAN ASLI DAERAH (PAD) | - | - | | 300.000.000 | DINAS PERDAGANGAN, KOPERASI DAN USAHA KECIL DAN MENENGAH |
| 3 | | | | | URUSAN PEMERINTAHAN PILIHAN | | | | 4.578.234.981 | 4.369.232.393 | 6.195.340.393 | | | | | | 13.450.000.000 | |
| 3 | 29 | | | | URUSAN PEMERINTAHAN BIDANG ENERGI DAN SUMBER DAYA MINERAL | | | | 24.000.000 | 11.375.000 | 13.375.000 | | | | | | 25.000.000 | |
| 3 | 29 | 05 | | | PROGRAM PENGELOLAAN ENERGI BARU TERBARUKAN | Persentase energi terbarukan yang diawasi | 2.00 % | 2.00 % | 24.000.000 | 11.375.000 | 13.375.000 | | | | | | 25.000.000 | |
| 3 | 29 | 05 | 2.01 | | Penatausahaan Izin Pemanfaatan Langsung Panas Bumi dalam Daerah Kabupaten/Kota | Jumlah orang terlibat dalam Penatausahaan Izin Pemanfaatan Langsung Panas Bumi dalam Daerah Kabupaten/Kota | 50 orang | 50 orang | 24.000.000 | 11.375.000 | 11.375.000 | | | - | - | | 25.000.000 | DINAS PERDAGANGAN, KOPERASI DAN USAHA KECIL DAN MENENGAH |
| 3 | 29 | 05 | 2.01 | 0003 | Pengendalian dan Pengawasan Pelaksanaan Perizinan Pemanfaatan Langsung Panas Bumi dalam Daerah Kabupaten/Kota | Perizinan Pemanfaatan Langsung Panas Bumi dalam Daerah Kabupaten/Kota | 1 Laporan | 1 Laporan | 24.000.000 | 11.375.000 | 13.375.000 | Kab. Kendal, Semua Kecamatan, Semua Kel/Desa | PENDAPATAN ASLI DAERAH (PAD) | - | - | | 25.000.000 | DINAS PERDAGANGAN, KOPERASI DAN USAHA KECIL DAN MENENGAH |
| 3 | 30 | | | | URUSAN PEMERINTAHAN BIDANG PERDAGANGAN | | | | 4.554.234.981 | 4.357.857.393 | 6.181.965.393 | | | | | | 13.425.000.000 | |
| 3 | 30 | 03 | | | PROGRAM PENINGKATAN SARANA DISTRIBUSI PERDAGANGAN | Presentase Pasar yang layak fungsi | 38.45 % | 38.45 % | 2.407.225.821 | 2.798.599.393 | 4.283.707.393 | | | | | | 10.300.000.000 | |
| 3 | 30 | 03 | 2.01 | | Pembangunan dan Pengelolaan Sarana Distribusi Perdagangan | pasar yang dibangun dan dikelola | 13 unit | 13 unit | 2.257.225.821 | 2.609.629.393 | 2.609.629.393 | | | - | - | | 10.000.000.000 | DINAS PERDAGANGAN, KOPERASI DAN USAHA KECIL DAN MENENGAH |
| 3 | 30 | 03 | 2.01 | 0001 | Penyediaan Sarana Distribusi Perdagangan | Jumlah Sarana Distribusi Perdagangan | 13 Unit | 13 Unit | 1.388.670.981 | 1.017.650.000 | 2.502.758.000 | Kab. Kendal, Semua Kecamatan, Semua Kel/Desa | PENDAPATAN ASLI DAERAH (PAD) | - | Bantuan Keuangan Khusus dari Pemerintah Provinsi | | 8.500.000.000 | DINAS PERDAGANGAN, KOPERASI DAN USAHA KECIL DAN MENENGAH |
| 3 | 30 | 03 | 2.01 | 0002 | Fasilitasi Pengelolaan Sarana Distribusi Perdagangan | Jumlah Fasilitasi Pengelolaan Sarana Distribusi Perdagangan | 13 Unit | 13 Unit | 868.554.840 | 1.591.979.393 | 1.591.979.393 | Kab. Kendal, Semua Kecamatan, Semua Kel/Desa | PENDAPATAN ASLI DAERAH (PAD) | - | - | | 1.500.000.000 | DINAS PERDAGANGAN, KOPERASI DAN USAHA KECIL DAN MENENGAH |
| 3 | 30 | 03 | 2.02 | | Pembinaan Terhadap Pengelola Sarana Distribusi Perdagangan Masyarakat di Wilayah Kerjanya | sarana distribusi perdagangan yang mendapatkan fasilitasi pengelolaan | 14 Pasar | 14 Pasar | 150.000.000 | 188.970.000 | 188.970.000 | | | - | - | | 300.000.000 | DINAS PERDAGANGAN, KOPERASI DAN USAHA KECIL DAN MENENGAH |
| 3 | 30 | 03 | 2.02 | 0001 | Pembinaan dan Pengendalian Pengelola Sarana Distribusi Perdagangan | Jumlah Dokumen Hasil Pembinaan dan Pengendalian kepada Pengelola Sarana Distribusi Perdagangan | 13 Dokumen | 13 Dokumen | 100.000.000 | 186.550.000 | 186.550.000 | Kab. Kendal, Semua Kecamatan, Semua Kel/Desa | PENDAPATAN ASLI DAERAH (PAD) | - | DBH Cukai Hasil Tembakau (CHT) | | 150.000.000 | DINAS PERDAGANGAN, KOPERASI DAN USAHA KECIL DAN MENENGAH |
| 3 | 30 | 03 | 2.02 | 0002 | Pemberdayaan Pengelola Sarana Distribusi Perdagangan | Jumlah Dokumen Hasil Pembinaan dan Pengendalian kepada Pengelola Sarana Distribusi Perdagangan | 13 Dokumen | 13 Dokumen | 50.000.000 | 2.420.000 | 2.420.000 | Kab. Kendal, Semua Kecamatan, Semua Kel/Desa | PENDAPATAN ASLI DAERAH (PAD) | - | - | | 150.000.000 | DINAS PERDAGANGAN, KOPERASI DAN USAHA KECIL DAN MENENGAH |

| Kode | Urusan / Bidang Urusan / Program / Kegiatan / Sub Kegiatan | Indikator Program / Kegiatan / Sub Kegiatan | Capaian Kinerja Dan Kerangka Pendanaan | | | | | | | | | | Kelompok Sasaran | Prakiraan Maju Rencana Tahun 2025 | | Perangkat Daerah Penanggung Jawab | |
|------|--|---|--|---------|---|--|---------------------|----------------|---------------|---------------|--|---|------------------|-----------------------------------|--|-----------------------------------|--|
| | | | Target 2024 | | Pagu Indikatif (Rp) | | | Lokasi | Sumber Dana | Prioritas | | Target | | Pagu Indikatif (Rp) | | | |
| | | | Sebelum | Sesudah | RKPD 2024 | APBD 2024 | RKPD Perubahan 2024 | | | Nasional | Daerah | | | | | | |
| 3 | 30 | 04 | | | PROGRAM STABILISASI HARGA BARANG KEBUTUHAN POKOK DAN BARANG PENTING | - | - | 277.500.000 | 100.759.000 | 116.359.000 | | | | | | 310.000.000 | |
| 3 | 30 | 04 | 2.01 | | Menjamin Ketersediaan Barang Kebutuhan Pokok dan Barang Penting di Tingkat Daerah Kabupaten/ Kota | terjaminnya ketersediaan barang pokok dan penting di tingkat kabupaten | 100 persen | 100 persen | 175.000.000 | 27.529.000 | 27.529.000 | | | | | 190.000.000 | DINAS PERDAGANGAN, KOPERASI DAN USAHA KECIL DAN MENENGAH |
| 3 | 30 | 04 | 2.01 | 0001 | Koordinasi dan Sinkronisasi Ketersediaan Barang Kebutuhan Pokok dan Barang Penting di Tingkat Agen dan Pasar Rakyat | | | | | | | | | | | | |
| | | | | | Jumlah Laporan Koordinasi dan Sinkronisasi Ketersediaan Barang Kebutuhan Pokok dan Barang Penting di Tingkat Agen dan Pasar Rakyat | 12 Laporan | 12 Laporan | 95.000.000 | 27.529.000 | 40.329.000 | Kab. Kendal, Semua Kecamatan, Semua Kel/Desa | PENDAPATAN ASLI DAERAH (PAD) | - | - | | 150.000.000 | DINAS PERDAGANGAN, KOPERASI DAN USAHA KECIL DAN MENENGAH |
| 3 | 30 | 04 | 2.01 | 0003 | Pengendalian Ketersediaan Barang Kebutuhan Pokok dan Barang Penting di Tingkat Agen dan Pasar Rakyat | | | | | | | | | | | | |
| | | | | | Jumlah Laporan Pengendalian Stok atau Ketersediaan Barang Kebutuhan Pokok dan Barang Penting di Tingkat Agen dan Pasar Rakyat | 12 Laporan | 12 Laporan | 80.000.000 | - | - | Kab. Kendal, Semua Kecamatan, Semua Kel/Desa | PENDAPATAN ASLI DAERAH (PAD) | - | - | | 40.000.000 | DINAS PERDAGANGAN, KOPERASI DAN USAHA KECIL DAN MENENGAH |
| 3 | 30 | 04 | 2.02 | | Pengendalian Harga, dan Stok Barang Kebutuhan Pokok dan Barang Penting di Tingkat Pasar Kabupaten/Kota | terjaminnya harga barang pokok dan penting yang terjangkau ditingkat kabupaten | 1200 data | 1200 data | 55.000.000 | 55.365.000 | 55.365.000 | | | | | 60.000.000 | DINAS PERDAGANGAN, KOPERASI DAN USAHA KECIL DAN MENENGAH |
| 3 | 30 | 04 | 2.02 | 0001 | Pemantauan Harga dan Stok Barang Kebutuhan Pokok dan Barang Penting pada Pelaku Usaha Distribusi Barang dalam 1 (Satu) Kabupaten/Kota | | | | | | | | | | | | |
| | | | | | Jumlah Laporan Pemantauan Harga dan Stok Barang Kebutuhan Pokok dan Barang Penting pada Pelaku Usaha Distribusi Barang dalam 1 (Satu) Kabupaten/Kota | 0 Laporan | 0 Laporan | - | - | - | Kab. Kendal, Semua Kecamatan, Semua Kel/Desa | PENDAPATAN ASLI DAERAH (PAD) | - | - | | - | DINAS PERDAGANGAN, KOPERASI DAN USAHA KECIL DAN MENENGAH |
| 3 | 30 | 04 | 2.02 | 0002 | Pemantauan Harga dan Stok Barang Kebutuhan Pokok dan Barang Penting pada Pasar Rakyat yang Terintegrasi dalam Sistem Informasi Perdagangan | | | | | | | | | | | | |
| | | | | | Jumlah Laporan Pemantauan Harga dan Stok Barang Kebutuhan Pokok dan Barang Penting pada Pasar Rakyat yang Terintegrasi dalam Sistem Informasi Perdagangan | 12 Laporan | 12 Laporan | 55.000.000 | 55.365.000 | 58.165.000 | Kab. Kendal, Semua Kecamatan, Semua Kel/Desa | PENDAPATAN ASLI DAERAH (PAD) | - | - | | 60.000.000 | DINAS PERDAGANGAN, KOPERASI DAN USAHA KECIL DAN MENENGAH |
| 3 | 30 | 04 | 2.03 | | Pengawasan Pupuk dan Pestisida Bersubsidi di Tingkat Daerah Kabupaten/Kota | ketersediaan pupuk dan pestisida bersubsidi yang dilakukan | 10 distributor | 10 distributor | 47.500.000 | 17.865.000 | 17.865.000 | | | | | 60.000.000 | DINAS PERDAGANGAN, KOPERASI DAN USAHA KECIL DAN MENENGAH |
| 3 | 30 | 04 | 2.03 | 0003 | Pengawasan Penyaluran dan Penggunaan Pupuk dan Pestisida Bersubsidi | | | | | | | | | | | | |
| | | | | | Jumlah Laporan Pengawasan Penyaluran dan Penggunaan Pupuk dan Pestisida Bersubsidi dengan Realisasi Minimal 90% | 6 Laporan | 6 Laporan | 47.500.000 | 17.865.000 | 17.865.000 | Kab. Kendal, Semua Kecamatan, Semua Kel/Desa | PENDAPATAN ASLI DAERAH (PAD) | - | - | | 60.000.000 | DINAS PERDAGANGAN, KOPERASI DAN USAHA KECIL DAN MENENGAH |
| 3 | 30 | 05 | | | PROGRAM PENGEMBANGAN EKSPOR | - | - | 1.711.804.000 | 1.422.804.000 | 1.746.204.000 | | | | | | 2.550.000.000 | |
| 3 | 30 | 05 | 2.01 | | Penyelenggaraan Promosi Dagang Melalui Pameran Dagang dan Misi Dagang bagi Produk Ekspor Unggulan yang Terdapat pada 1 (Satu) Daerah Kabupaten/Kota | penyelenggaraan dagang yang dilaksanakan | 1 event | 1 event | 1.711.804.000 | 1.422.804.000 | 1.422.804.000 | | | | | 2.550.000.000 | DINAS PERDAGANGAN, KOPERASI DAN USAHA KECIL DAN MENENGAH |
| 3 | 30 | 05 | 2.01 | 0002 | Pameran Dagang Nasional | | | | | | | | | | | | |
| | | | | | Jumlah Pelaku Usaha yang Difasilitasi dalam Pameran Dagang | 20 Pelaku Usaha | 20 Pelaku Usaha | 107.272.000 | - | - | Kab. Kendal, Semua Kecamatan, Semua Kel/Desa | PENDAPATAN ASLI DAERAH (PAD) | - | - | | 200.000.000 | DINAS PERDAGANGAN, KOPERASI DAN USAHA KECIL DAN MENENGAH |
| 3 | 30 | 05 | 2.01 | 0003 | Pameran Dagang Lokal | | | | | | | | | | | | |
| | | | | | Jumlah Pelaku Usaha yang Difasilitasi dalam Pameran Dagang Lokal | 200 Pelaku Usaha | 200 Pelaku Usaha | 1.000.000.000 | 867.227.000 | 867.227.000 | Kab. Kendal, Semua Kecamatan, Semua Kel/Desa | PENDAPATAN ASLI DAERAH (PAD) | - | - | | 1.100.000.000 | DINAS PERDAGANGAN, KOPERASI DAN USAHA KECIL DAN MENENGAH |
| 3 | 30 | 05 | 2.01 | 0004 | Misi Dagang bagi Produk Ekspor Unggulan | | | | | | | | | | | | |
| | | | | | Jumlah Pelaku Usaha yang Difasilitasi dalam Misi Dagang Produk Ekspor Unggulan | 50 Pelaku Usaha | 50 Pelaku Usaha | 604.532.000 | 540.437.000 | 863.837.000 | Kab. Kendal, Semua Kecamatan, Semua Kel/Desa | PENDAPATAN ASLI DAERAH (PAD) Dana Insentif Daerah Insentif Fiskal | - | - | | 1.250.000.000 | DINAS PERDAGANGAN, KOPERASI DAN USAHA KECIL DAN MENENGAH |
| 3 | 30 | 05 | 2.01 | 0005 | Peningkatan Citra Produk Ekspor | | | | | | | | | | | | |
| | | | | | Jumlah Produk Unggulan Ekspor Daerah yang Disusun Menjadi Materi Promosi | 0 Produk | 0 Produk | - | 15.140.000 | 15.140.000 | Kab. Kendal, Semua Kecamatan, Semua Kel/Desa | PENDAPATAN ASLI DAERAH (PAD) | - | - | | - | DINAS PERDAGANGAN, KOPERASI DAN USAHA KECIL DAN MENENGAH |
| 3 | 30 | 06 | | | PROGRAM STANDARDISASI DAN PERLINDUNGAN KONSUMEN | Persentase alat-alat ukur, takar, timbang dan perlengkapannya (UTTP) yang ditera/tera ulang dalam tahun berjalan | 100.00 % | 100.00 % | 157.705.160 | 35.695.000 | 35.695.000 | | | | | 265.000.000 | |
| 3 | 30 | 06 | 2.01 | | Pelaksanaan Metrologi Legal, Berupa Tera, Tera Ulang, dan Pengawasan | pelaksanaan tera tera ulang dan pengawasan yang dilakukan | 6000 UTTP | 6000 UTTP | 157.705.160 | 35.695.000 | 35.695.000 | | | | | 265.000.000 | DINAS PERDAGANGAN, KOPERASI DAN USAHA KECIL DAN MENENGAH |

| Kode | Urusan / Bidang Urusan / Program / Kegiatan / Sub Kegiatan | Indikator Program / Kegiatan / Sub Kegiatan | Capaian Kinerja Dan Kerangka Pendanaan | | | | | | | | | | Kelompok Sasaran | Prakiraan Maju Rencana Tahun 2025 | | Perangkat Daerah Penanggung Jawab | | |
|---------------------------|--|---|---|--|---|--|---|---|--|-----------------------|-----------------------|--|------------------------------|-----------------------------------|--|--|--|--------------------|
| | | | Target 2024 | | Pagu Indikatif (Rp) | | | Lokasi | Sumber Dana | Prioritas | | Target | | Pagu Indikatif (Rp) | | | | |
| | | | Sebelum | Sesudah | RKPD 2024 | APBD 2024 | RKPD Perubahan 2024 | | | Nasional | Daerah | | | | | | | |
| 3 | 30 | 06 | 2.01 | 0001 | Pelaksanaan Metrologi Legal, Berupa Tera, Tera Ulang | Jumlah Alat Ukur, Alat Takar, Alat Timbang, dan Alat Perlengkapan Ditera Ulang | 6000 Unit | 6000 Unit | 102.705.160 | 25.420.000 | 25.420.000 | Kab. Kendal, Semua Kecamatan, Semua Kel/Desa | PENDAPATAN ASLI DAERAH (PAD) | - | - | 165.000.000 | DINAS PERDAGANGAN, KOPERASI DAN USAHA KECIL DAN MENENGAH | |
| 3 | 30 | 06 | 2.01 | 0002 | Pengawasan/Penyuluhan Metrologi Legal | Jumlah Pelaku Usaha di Bidang Metrologi Legal yang Dibina | 9000 Orang | 9000 Orang | 55.000.000 | 10.275.000 | 10.275.000 | Kab. Kendal, Semua Kecamatan, Semua Kel/Desa | PENDAPATAN ASLI DAERAH (PAD) | - | Pembangunan infrastruktur yang berkualitas dan berkelanjutan dengan memperhatikan kelestarian lingkungan dan perubahan iklim | 100.000.000 | DINAS PERDAGANGAN, KOPERASI DAN USAHA KECIL DAN MENENGAH | |
| SEKRETARIAT DAERAH | | | | | | | | | 61.110.322.073 | 66.416.907.281 | 73.556.907.281 | | | 61.166.285.172 | | | | |
| 4 | UNSUR PENDUKUNG URUSAN PEMERINTAHAN | | | | | | | | 57.959.714.393 | 63.069.899.601 | 24.940.885.173 | | | 61.166.285.172 | | | | |
| 4 | 01 | SEKRETARIAT DAERAH | | | | | | | | 57.959.714.393 | 63.069.899.601 | 24.940.885.173 | | | 61.166.285.172 | | | |
| 4 | 01 | 01 | PROGRAM PENUNJANG URUSAN PEMERINTAHAN DAERAH KABUPATEN/KOTA | | | | Persentase ketercapaian penunjang urusan Perangkat Daerah | 100 % | 100 % | 46.415.107.870 | 51.625.293.153 | 23.777.883.373 | | | 50.265.788.810 | | | |
| 4 | 01 | 01 | 2.02 | Administrasi Keuangan Perangkat Daerah | | | | Persentase ketercapaian pelayanan administrasi keuangan pada Sekretariat Daerah | 100 % | 100 % | 19.545.197.689 | 20.447.781.801 | 20.447.781.801 | | | 22.197.000.000 | SEKRETARIAT DAERAH | |
| 4 | 01 | 01 | 2.02 | 0001 | Penyediaan Gaji dan Tunjangan ASN | | | | Jumlah Orang yang Menerima Gaji dan Tunjangan ASN | 150 Orang/bulan | 137 Orang/bulan | 18.543.197.689 | 20.361.588.801 | 20.708.818.801 | Kab. Kendal, Semua Kecamatan, Semua Kel/Desa | PENDAPATAN ASLI DAERAH (PAD) Dana Transfer Umum-Dana Alokasi Umum DAU Tambahan Dukungan Pendanaan atas Kebijakan Penggajian Pegawai Pemerintah dengan Perjanjian Kerja | 21.225.000.000 | SEKRETARIAT DAERAH |
| 4 | 01 | 01 | 2.02 | 0002 | Penyediaan Administrasi Pelaksanaan Tugas ASN | | | | Jumlah Dokumen Hasil Penyediaan Administrasi Pelaksanaan Tugas ASN | 12 Dokumen | 12 Dokumen | 900.000.000 | - | - | Kab. Kendal, Semua Kecamatan, Semua Kel/Desa | Dana Transfer Umum-Dana Alokasi Umum | 865.000.000 | SEKRETARIAT DAERAH |
| 4 | 01 | 01 | 2.02 | 0003 | Pelaksanaan Penatausahaan dan Pengujian/Verifikasi Keuangan SKPD | | | | Jumlah Dokumen Penatausahaan dan Pengujian/Verifikasi Keuangan SKPD | 250 Dokumen | 250 Dokumen | 85.000.000 | 78.333.000 | 1.060.000 | Kab. Kendal, Semua Kecamatan, Semua Kel/Desa | Dana Transfer Umum-Dana Alokasi Umum | 90.000.000 | SEKRETARIAT DAERAH |
| 4 | 01 | 01 | 2.02 | 0005 | Koordinasi dan Penyusunan Laporan Keuangan Akhir Tahun SKPD | | | | Jumlah Laporan Rekonsiliasi dan Penyusunan Laporan Keuangan Akhir Tahun SKPD dan Laporan Hasil Koordinasi Penyusunan Laporan Keuangan Akhir Tahun SKPD | 2 Laporan | 2 Laporan | 17.000.000 | 7.860.000 | - | Kab. Kendal, Semua Kecamatan, Semua Kel/Desa | Dana Transfer Umum-Dana Alokasi Umum | 17.000.000 | SEKRETARIAT DAERAH |
| 4 | 01 | 01 | 2.03 | Administrasi Barang Milik Daerah pada Perangkat Daerah | | | | Persentase ketercapaian pelayanan umum administrasi Barang Milik Daerah pada Sekretariat Daerah | 100 % | 100 % | - | 10.000.000 | 10.000.000 | | | 40.000.000 | SEKRETARIAT DAERAH | |
| 4 | 01 | 01 | 2.03 | 0005 | Rekonsiliasi dan Penyusunan Laporan Barang Milik Daerah pada SKPD | | | | Jumlah Laporan Rekonsiliasi dan Penyusunan Laporan Barang Milik Daerah pada SKPD | 0 Laporan | 0 Laporan | - | 10.000.000 | - | Kab. Kendal, Semua Kecamatan, Semua Kel/Desa | Dana Transfer Umum-Dana Alokasi Umum | 40.000.000 | SEKRETARIAT DAERAH |
| 4 | 01 | 01 | 2.05 | Administrasi Kepegawaian Perangkat Daerah | | | | Persentase ketercapaian pelayanan administrasi kepegawaian di Sekretariat Daerah | 100 % | 100 % | 271.500.000 | 1.033.525.000 | 1.033.525.000 | | | 380.000.000 | SEKRETARIAT DAERAH | |
| 4 | 01 | 01 | 2.05 | 0002 | Pengadaan Pakaian Dinas beserta Atribut Kelengkapannya | | | | Jumlah Paket Pakaian Dinas beserta Atribut Kelengkapan | 2 Paket | 2 Paket | 161.500.000 | - | - | Kab. Kendal, Semua Kecamatan, Semua Kel/Desa | Dana Transfer Umum-Dana Alokasi Umum | 250.000.000 | SEKRETARIAT DAERAH |
| 4 | 01 | 01 | 2.05 | 0003 | Pendataan dan Pengolahan Administrasi Kepegawaian | | | | Jumlah Dokumen Pendataan dan Pengolahan Administrasi Kepegawaian | 4 Dokumen | 4 Dokumen | 10.000.000 | 23.525.000 | - | Kab. Kendal, Semua Kecamatan, Semua Kel/Desa | Dana Transfer Umum-Dana Alokasi Umum | 30.000.000 | SEKRETARIAT DAERAH |
| 4 | 01 | 01 | 2.05 | 0011 | Bimbingan Teknis Implementasi Peraturan Perundang-Undangan | | | | Jumlah Orang yang Mengikuti Bimbingan Teknis Implementasi Peraturan Perundang-Undangan | 40 Orang | 40 Orang | 100.000.000 | 1.010.000.000 | 110.940.000 | Kab. Kendal, Semua Kecamatan, Semua Kel/Desa | Dana Transfer Umum-Dana Alokasi Umum | 100.000.000 | SEKRETARIAT DAERAH |
| 4 | 01 | 01 | 2.06 | Administrasi Umum Perangkat Daerah | | | | Persentase ketercapaian pelayanan administrasi umum di Sekretariat Daerah | 100 % | 100 % | 5.168.844.886 | 6.175.239.007 | 6.175.239.007 | | | 4.882.206.450 | SEKRETARIAT DAERAH | |
| 4 | 01 | 01 | 2.06 | 0001 | Penyediaan Komponen Instalasi Listrik/Penerangan Bangunan Kantor | | | | | | | | | | | | | |

| Kode | Urusan / Bidang Urusan / Program / Kegiatan / Sub Kegiatan | Indikator Program / Kegiatan / Sub Kegiatan | Capaian Kinerja Dan Kerangka Pendanaan | | | | | | | | | | Kelompok Sasaran | Prakiraan Maju Rencana Tahun 2025 | | Perangkat Daerah Penanggung Jawab | | |
|------|--|--|--|---------|--|---|---------------------|--|--------------------------------------|---------------|---------------|--|--------------------------------------|-----------------------------------|---|-----------------------------------|---------------|--------------------|
| | | | Target 2024 | | Pagu Indikatif (Rp) | | | Lokasi | Sumber Dana | Prioritas | | Target | | Pagu Indikatif (Rp) | | | | |
| | | | Sebelum | Sesudah | RKPD 2024 | APBD 2024 | RKPD Perubahan 2024 | | | Nasional | Daerah | | | | | | | |
| | | Jumlah Paket Komponen Instalasi Listrik/Penerangan Bangunan Kantor yang Disediakan | 2 Paket | 2 Paket | 225.000.000 | 225.000.000 | - | Kab. Kendal, Semua Kecamatan, Semua Kel/Desa | Dana Transfer Umum-Dana Alokasi Umum | - | - | | 250.000.000 | SEKRETARIAT DAERAH | | | | |
| 4 | 01 | 01 | 2.06 | 0002 | Penyediaan Peralatan dan Perlengkapan Kantor | Jumlah Paket Peralatan dan Perlengkapan Kantor yang Disediakan | 3 Paket | 3 Paket | 250.000.000 | 299.979.800 | - | Kab. Kendal, Semua Kecamatan, Semua Kel/Desa | Dana Transfer Umum-Dana Alokasi Umum | - | - | | 225.000.000 | SEKRETARIAT DAERAH |
| 4 | 01 | 01 | 2.06 | 0004 | Penyediaan Bahan Logistik Kantor | Jumlah Paket Bahan Logistik Kantor yang Disediakan | 5 Paket | 5 Paket | 600.000.000 | 914.862.000 | 104.730.920 | Kab. Kendal, Semua Kecamatan, Semua Kel/Desa | Dana Transfer Umum-Dana Alokasi Umum | - | - | | 600.000.000 | SEKRETARIAT DAERAH |
| 4 | 01 | 01 | 2.06 | 0005 | Penyediaan Barang Cetak dan Penggandaan | Jumlah Paket Barang Cetak dan Penggandaan yang Disediakan | 3 Paket | 3 Paket | 250.000.000 | 277.529.000 | 6.738.800 | Kab. Kendal, Semua Kecamatan, Semua Kel/Desa | Dana Transfer Umum-Dana Alokasi Umum | - | - | | 185.000.000 | SEKRETARIAT DAERAH |
| 4 | 01 | 01 | 2.06 | 0009 | Penyelenggaraan Rapat Koordinasi dan Konsultasi SKPD | Jumlah Laporan Penyelenggaraan Rapat Koordinasi dan Konsultasi SKPD | 84 Laporan | 84 Laporan | 3.768.844.886 | 4.368.418.207 | 373.797.238 | Kab. Kendal, Semua Kecamatan, Semua Kel/Desa | Dana Transfer Umum-Dana Alokasi Umum | - | - | | 3.512.206.450 | SEKRETARIAT DAERAH |
| 4 | 01 | 01 | 2.06 | 0010 | Penatausahaan Arsip Dinamis pada SKPD | Jumlah Dokumen Penatausahaan Arsip Dinamis pada SKPD | 4 Dokumen | 4 Dokumen | 75.000.000 | 89.450.000 | - | Kab. Kendal, Semua Kecamatan, Semua Kel/Desa | Dana Transfer Umum-Dana Alokasi Umum | - | - | | 110.000.000 | SEKRETARIAT DAERAH |
| 4 | 01 | 01 | 2.07 | | Pengadaan Barang Milik Daerah Penunjang Urusan Pemerintah Daerah | Persentase ketercapaian pelayanan umum pengadaan barang milik daerah penunjang urusan pemerintah daerah di Sekretariat Daerah | 100 % | 100 % | 4.051.378.000 | 3.237.917.800 | 3.237.917.800 | | | - | - | | 4.625.000.000 | SEKRETARIAT DAERAH |
| 4 | 01 | 01 | 2.07 | 0001 | Pengadaan Kendaraan Perorangan Dinas atau Kendaraan Dinas Jabatan | Jumlah Unit Kendaraan Perorangan Dinas atau Kendaraan Dinas Jabatan yang Disediakan | 1 Unit | 1 Unit | 797.030.000 | - | - | Kab. Kendal, Semua Kecamatan, Semua Kel/Desa | Dana Transfer Umum-Dana Alokasi Umum | - | - | | 1.500.000.000 | SEKRETARIAT DAERAH |
| 4 | 01 | 01 | 2.07 | 0002 | Pengadaan Kendaraan Dinas Operasional atau Lapangan | Jumlah Unit Kendaraan Dinas Operasional atau Lapangan yang Disediakan | 2 Unit | 2 Unit | 344.685.000 | - | - | Kab. Kendal, Semua Kecamatan, Semua Kel/Desa | Dana Transfer Umum-Dana Alokasi Umum | - | - | | 500.000.000 | SEKRETARIAT DAERAH |
| 4 | 01 | 01 | 2.07 | 0005 | Pengadaan Mebel | Jumlah Paket Mebel yang Disediakan | 3 Unit | 3 Unit | 1.000.000.000 | - | - | Kab. Kendal, Semua Kecamatan, Semua Kel/Desa | Dana Transfer Umum-Dana Alokasi Umum | - | - | | 400.000.000 | SEKRETARIAT DAERAH |
| 4 | 01 | 01 | 2.07 | 0006 | Pengadaan Peralatan dan Mesin Lainnya | Jumlah Unit Peralatan dan Mesin Lainnya yang Disediakan | 30 Unit | 30 Unit | 1.509.663.000 | 2.826.051.800 | - | Kab. Kendal, Semua Kecamatan, Semua Kel/Desa | Dana Transfer Umum-Dana Alokasi Umum | - | - | | 1.850.000.000 | SEKRETARIAT DAERAH |
| 4 | 01 | 01 | 2.07 | 0011 | Pengadaan Sarana dan Prasarana Pendukung Gedung Kantor atau Bangunan Lainnya | Jumlah Unit Sarana dan Prasarana Pendukung Gedung Kantor atau Bangunan Lainnya yang Disediakan | 10 Unit | 10 Unit | 400.000.000 | 411.866.000 | - | Kab. Kendal, Semua Kecamatan, Semua Kel/Desa | Dana Transfer Umum-Dana Alokasi Umum | - | - | | 375.000.000 | SEKRETARIAT DAERAH |
| 4 | 01 | 01 | 2.08 | | Penyediaan Jasa Penunjang Urusan Pemerintahan Daerah | Persentase ketercapaian pelayanan umum penyediaan jasa penunjang urusan pemerintahan daerah di Sekretariat Daerah | 100 % | 100 % | 4.312.500.000 | 5.246.413.500 | 5.246.413.500 | | | - | - | | 4.750.000.000 | SEKRETARIAT DAERAH |
| 4 | 01 | 01 | 2.08 | 0001 | Penyediaan Jasa Surat Menyurat | Jumlah Laporan Penyediaan Jasa Surat Menyurat | 12 Laporan | 12 Laporan | 160.000.000 | 167.260.000 | 17.960.000 | Kab. Kendal, Semua Kecamatan, Semua Kel/Desa | Dana Transfer Umum-Dana Alokasi Umum | - | - | | 170.000.000 | SEKRETARIAT DAERAH |
| 4 | 01 | 01 | 2.08 | 0002 | Penyediaan Jasa Komunikasi, Sumber Daya Air dan Listrik | Jumlah Laporan Penyediaan Jasa Komunikasi, Sumber Daya Air dan Listrik yang Disediakan | 12 Laporan | 12 Laporan | 3.100.000.000 | 3.100.000.000 | 677.064.000 | Kab. Kendal, Semua Kecamatan, Semua Kel/Desa | Dana Transfer Umum-Dana Alokasi Umum | - | - | | 3.450.000.000 | SEKRETARIAT DAERAH |
| 4 | 01 | 01 | 2.08 | 0003 | Penyediaan Jasa Peralatan dan Perlengkapan Kantor | Jumlah Laporan Penyediaan Jasa Peralatan dan Perlengkapan Kantor yang Disediakan | 12 Laporan | 12 Laporan | 152.500.000 | 152.500.000 | 47.000.000 | Kab. Kendal, Semua Kecamatan, Semua Kel/Desa | Dana Transfer Umum-Dana Alokasi Umum | - | - | | 155.000.000 | SEKRETARIAT DAERAH |
| 4 | 01 | 01 | 2.08 | 0004 | Penyediaan Jasa Pelayanan Umum Kantor | Jumlah Laporan Penyediaan Jasa Pelayanan Umum Kantor yang Disediakan | 12 Laporan | 12 Laporan | 900.000.000 | 1.826.653.500 | 396.082.515 | Kab. Kendal, Semua Kecamatan, Semua Kel/Desa | Dana Transfer Umum-Dana Alokasi Umum | - | - | | 975.000.000 | SEKRETARIAT DAERAH |

| Kode | Urusan / Bidang Urusan / Program / Kegiatan / Sub Kegiatan | Indikator Program / Kegiatan / Sub Kegiatan | Capaian Kinerja Dan Kerangka Pendanaan | | | | | | | | | | Kelompok Sasaran | Prakiraan Maju Rencana Tahun 2025 | | Perangkat Daerah Penanggung Jawab | | |
|------|--|---|--|---------|---|--|---------------------|----------------|---------------|---------------|---------------|--|--|-----------------------------------|---|-----------------------------------|---------------|--------------------|
| | | | Target 2024 | | Pagu Indikatif (Rp) | | | Lokasi | Sumber Dana | Prioritas | | Target | | Pagu Indikatif (Rp) | | | | |
| | | | Sebelum | Sesudah | RKPD 2024 | APBD 2024 | RKPD Perubahan 2024 | | | Nasional | Daerah | | | | | | | |
| 4 | 01 | 01 | 2.09 | | Pemeliharaan Barang Milik Daerah Penunjang Urusan Pemerintahan Daerah | Persentase ketercapaian pelayanan umum pemeliharaan barang milik daerah penunjang urusan pemerintahan daerah di Sekretariat Daerah | 100 % | 100 % | 5.853.466.000 | 6.714.224.750 | 6.714.224.750 | | | - | - | - | 6.480.000.000 | SEKRETARIAT DAERAH |
| 4 | 01 | 01 | 2.09 | 0001 | Penyediaan Jasa Pemeliharaan, Biaya Pemeliharaan, dan Pajak Kendaraan Perorangan Dinas atau Kendaraan Dinas Jabatan | Jumlah Kendaraan Perorangan Dinas atau Kendaraan Dinas Jabatan yang Dipelihara dan Dibayarkan Pajaknya | 27 Unit | 27 Unit | 50.000.000 | 50.000.000 | - | Kab. Kendal, Semua Kecamatan, Semua Kel/Desa | Dana Transfer Umum-Dana Alokasi Umum | - | - | - | 130.000.000 | SEKRETARIAT DAERAH |
| 4 | 01 | 01 | 2.09 | 0002 | Penyediaan Jasa Pemeliharaan, Biaya Pemeliharaan, Pajak dan Perizinan Kendaraan Dinas Operasional atau Lapangan | Jumlah Kendaraan Dinas Operasional atau Lapangan yang Dipelihara dan Dibayarkan Pajak dan Perizinannya | 131 Unit | 131 Unit | 80.000.000 | 80.000.000 | - | Kab. Kendal, Semua Kecamatan, Semua Kel/Desa | Dana Transfer Umum-Dana Alokasi Umum | - | - | - | 140.000.000 | SEKRETARIAT DAERAH |
| 4 | 01 | 01 | 2.09 | 0006 | Pemeliharaan Peralatan dan Mesin Lainnya | Jumlah Peralatan dan Mesin Lainnya yang Dipelihara | 400 Unit | 400 Unit | 2.100.000.000 | 2.659.565.000 | 157.885.500 | Kab. Kendal, Semua Kecamatan, Semua Kel/Desa | Dana Transfer Umum-Dana Alokasi Umum | - | - | - | 2.500.000.000 | SEKRETARIAT DAERAH |
| 4 | 01 | 01 | 2.09 | 0007 | Pemeliharaan Aset Tetap Lainnya | Jumlah Aset Tetap Lainnya yang Dipelihara | 2 Unit | 2 Unit | 100.000.000 | 50.000.000 | - | Kab. Kendal, Semua Kecamatan, Semua Kel/Desa | Dana Transfer Umum-Dana Alokasi Umum | - | - | - | 110.000.000 | SEKRETARIAT DAERAH |
| 4 | 01 | 01 | 2.09 | 0010 | Pemeliharaan/Rehabilitasi Sarana dan Prasarana Gedung Kantor atau Bangunan Lainnya | Jumlah Sarana dan Prasarana Gedung Kantor atau Bangunan Lainnya yang Dipelihara/Direhabilitasi | 2 Unit | 2 Unit | 1.000.000.000 | 1.131.193.750 | - | Kab. Kendal, Semua Kecamatan, Semua Kel/Desa | Dana Transfer Umum-Dana Alokasi Umum | - | - | - | 750.000.000 | SEKRETARIAT DAERAH |
| 4 | 01 | 01 | 2.09 | 0011 | Pemeliharaan/Rehabilitasi Sarana dan Prasarana Pendukung Gedung Kantor atau Bangunan Lainnya | Jumlah Sarana dan Prasarana Pendukung Gedung Kantor atau Bangunan Lainnya yang Dipelihara/Direhabilitasi | 3 Unit | 3 Unit | 2.523.466.000 | 2.743.466.000 | 132.328.000 | Kab. Kendal, Semua Kecamatan, Semua Kel/Desa | Dana Transfer Umum-Dana Alokasi Umum | - | - | - | 2.850.000.000 | SEKRETARIAT DAERAH |
| 4 | 01 | 01 | 2.11 | | Administrasi Keuangan dan Operasional Kepala Daerah dan Wakil Kepala Daerah | Persentase ketercapaian pelayanan administrasi keuangan dan operasional Kepala Daerah dan Wakil Kepala Daerah | 100 % | 100 % | 1.625.000.000 | 1.825.100.000 | 1.825.100.000 | | | - | - | - | 1.355.000.000 | SEKRETARIAT DAERAH |
| 4 | 01 | 01 | 2.11 | 0001 | Penyediaan Gaji dan Tunjangan Kepala Daerah dan Wakil Kepala Daerah | Jumlah Orang yang Menerima Gaji dan Tunjangan Kepala Daerah dan Wakil Kepala Daerah | 2 Orang/Bulan | 2 Orang/Bulan | 400.000.000 | 400.000.000 | 61.518.890 | Kab. Kendal, Semua Kecamatan, Semua Kel/Desa | Dana Transfer Umum-Dana Alokasi Umum | - | - | - | 400.000.000 | SEKRETARIAT DAERAH |
| 4 | 01 | 01 | 2.11 | 0002 | Penyediaan Pakaian Dinas dan Atribut Kelengkapan Kepala Daerah dan Wakil Kepala Daerah | Jumlah Paket Pakaian Dinas dan Atribut Kelengkapan Kepala Daerah dan Wakil Kepala Daerah yang Disediakan | 6 Paket | 6 Paket | 250.000.000 | 325.100.000 | 24.828.000 | Kab. Kendal, Semua Kecamatan, Semua Kel/Desa | Dana Transfer Umum-Dana Alokasi Umum | - | - | - | 275.000.000 | SEKRETARIAT DAERAH |
| 4 | 01 | 01 | 2.11 | 0003 | Pelaksanaan Medical Check Up Kepala Daerah dan Wakil Kepala Daerah | Jumlah Orang yang Mengikuti Medical Check Up Kepala Daerah dan Wakil Kepala Daerah | 5 Orang | 5 Orang | 375.000.000 | 500.000.000 | - | Kab. Kendal, Semua Kecamatan, Semua Kel/Desa | DAU yang Ditentukan Penggunaannya Bidang Kesehatan | - | - | - | 80.000.000 | SEKRETARIAT DAERAH |
| 4 | 01 | 01 | 2.11 | 0004 | Penyediaan Dana Penunjang Operasional Kepala Daerah dan Wakil Kepala Daerah | Jumlah Orang yang Menerima Dana Penunjang Operasional Kepala Daerah dan Wakil Kepala Daerah | 10 Orang/Bulan | 10 Orang/Bulan | 600.000.000 | 600.000.000 | 100.000.000 | Kab. Kendal, Semua Kecamatan, Semua Kel/Desa | Dana Transfer Umum-Dana Alokasi Umum | - | - | - | 600.000.000 | SEKRETARIAT DAERAH |
| 4 | 01 | 01 | 2.12 | | Fasilitasi Kerumahtanggaan Sekretariat Daerah | Persentase ketercapaian pelayanan umum kerumahtanggaan Sekretariat Daerah | 100 % | 100 % | 4.600.000.000 | 5.447.870.000 | 5.447.870.000 | | | - | - | - | 4.520.000.000 | SEKRETARIAT DAERAH |
| 4 | 01 | 01 | 2.12 | 0001 | Penyediaan Kebutuhan Rumah Tangga Kepala Daerah | Jumlah Paket Kebutuhan Rumah Tangga Kepala Daerah yang Disediakan | 4 Paket | 4 Paket | 960.000.000 | 1.360.000.000 | 293.744.000 | Kab. Kendal, Semua Kecamatan, Semua Kel/Desa | Dana Transfer Umum-Dana Alokasi Umum | - | - | - | 972.000.000 | SEKRETARIAT DAERAH |
| 4 | 01 | 01 | 2.12 | 0002 | Penyediaan Kebutuhan Rumah Tangga Wakil Kepala Daerah | Jumlah Paket Kebutuhan Rumah Tangga Wakil Kepala Daerah yang Disediakan | 4 Paket | 4 Paket | 640.000.000 | 840.000.000 | 191.576.000 | Kab. Kendal, Semua Kecamatan, Semua Kel/Desa | Dana Transfer Umum-Dana Alokasi Umum | - | - | - | 648.000.000 | SEKRETARIAT DAERAH |
| 4 | 01 | 01 | 2.12 | 0003 | Penyediaan Kebutuhan Rumah Tangga Sekretariat Daerah | Jumlah Paket Kebutuhan Rumah Tangga Sekretariat Daerah yang Disediakan | 4 Paket | 4 Paket | 3.000.000.000 | 3.247.870.000 | 351.384.759 | Kab. Kendal, Semua Kecamatan, Semua Kel/Desa | Dana Transfer Umum-Dana Alokasi Umum | - | - | - | 2.900.000.000 | SEKRETARIAT DAERAH |
| 4 | 01 | 01 | 2.13 | | Penataan Organisasi | jumlah peranda yang difasilitasi | 57 OPD | 57 OPD | 987.221.295 | 1.487.221.295 | 1.487.221.295 | | | - | - | - | 1.036.582.360 | SEKRETARIAT DAERAH |

| Kode | Urusan / Bidang Urusan / Program / Kegiatan / Sub Kegiatan | Indikator Program / Kegiatan / Sub Kegiatan | Capaian Kinerja Dan Kerangka Pendanaan | | | | | | | | | Kelompok Sasaran | Prakiraan Maju Rencana Tahun 2025 | | Perangkat Daerah Penanggung Jawab | | |
|------|--|---|--|---------|---|---|---------------------|-------------|---------------|---------------|---------------|--|-----------------------------------|---------------------|-----------------------------------|---------------|--------------------|
| | | | Target 2024 | | Pagu Indikatif (Rp) | | | Lokasi | Sumber Dana | Prioritas | | | Target | Pagu Indikatif (Rp) | | | |
| | | | Sebelum | Sesudah | RKPD 2024 | APBD 2024 | RKPD Perubahan 2024 | | | Nasional | Daerah | | | | | | |
| 4 | 01 | 01 | 2.13 | 0001 | Pengelolaan Kelembagaan dan Analisis Jabatan | Jumlah Dokumen Pengelolaan Kelembagaan dan Analisis Jabatan | 4 Dokumen | 4 Dokumen | 328.527.000 | 328.527.000 | 9.503.100 | Kab. Kendal, Semua Kecamatan, Semua Kel/Desa | PENDAPATAN ASLI DAERAH (PAD) | - | - | 344.977.000 | SEKRETARIAT DAERAH |
| 4 | 01 | 01 | 2.13 | 0002 | Fasilitasi Pelayanan Publik dan Tata Laksana | Jumlah Laporan Hasil Fasilitasi Pelayanan Publik dan Tata Laksana | 161 Laporan | 161 Laporan | 330.167.295 | 830.167.295 | 3.055.000 | Kab. Kendal, Semua Kecamatan, Semua Kel/Desa | PENDAPATAN ASLI DAERAH (PAD) | - | - | 346.628.360 | SEKRETARIAT DAERAH |
| 4 | 01 | 01 | 2.13 | 0003 | Peningkatan Kinerja dan Reformasi Birokrasi | Jumlah Dokumen Peningkatan Kinerja dan Reformasi Birokrasi | 160 Dokumen | 160 Dokumen | 328.527.000 | 328.527.000 | 7.867.850 | Kab. Kendal, Semua Kecamatan, Semua Kel/Desa | PENDAPATAN ASLI DAERAH (PAD) | - | - | 344.977.000 | SEKRETARIAT DAERAH |
| 4 | 01 | 02 | | | PROGRAM PEMERINTAHAN DAN KESEJAHTERAAN RAKYAT | Persentase terselenggaranya koordinasi di bidang kesejahteraan rakyat | 100 % | 100 % | 7.620.106.523 | 6.820.106.523 | 881.398.400 | | | | | 7.754.021.362 | |
| 4 | 01 | 02 | 2.02 | | Pelaksanaan Kebijakan Kesejahteraan Rakyat | Prosentase Pelaksanaan Kebijakan Kesejahteraan Rakyat | 100 % | 100 % | 7.339.759.051 | 6.539.759.051 | 6.539.759.051 | | | - | - | 7.356.756.550 | SEKRETARIAT DAERAH |
| 4 | 01 | 02 | 2.02 | 0001 | Fasilitasi Pengelolaan Bina Mental Spiritual | Jumlah Dokumen Hasil Fasilitasi Pengelolaan Bina Mental Spiritual | 6 Dokumen | 6 Dokumen | 3.470.849.000 | 3.670.849.000 | 809.620.200 | Kab. Kendal, Semua Kecamatan, Semua Kel/Desa | PENDAPATAN ASLI DAERAH (PAD) | - | - | 4.781.891.757 | SEKRETARIAT DAERAH |
| 4 | 01 | 02 | 2.02 | 0002 | Pelaksanaan Kebijakan, Evaluasi, dan Capaian Kinerja Terkait Kesejahteraan Sosial | Jumlah Dokumen Hasil Kebijakan, Evaluasi, dan Capaian Kinerja Terkait Kesejahteraan Sosial yang Meliputi Urusan Sosial, Transmigrasi, Kesehatan, Pemberdayaan Perempuan dan Perlindungan Anak, Administrasi Kependudukan Dan Pencatatan Sipil, Pemberdayaan Masyarakat dan Desa, Pengendalian Penduduk dan KB | 4 Dokumen | 4 Dokumen | 2.300.956.451 | 1.300.956.451 | - | Kab. Kendal, Semua Kecamatan, Semua Kel/Desa | PENDAPATAN ASLI DAERAH (PAD) | - | - | 1.103.513.483 | SEKRETARIAT DAERAH |
| 4 | 01 | 02 | 2.02 | 0003 | Pelaksanaan Kebijakan, Evaluasi, dan Capaian Kinerja Terkait Kesejahteraan Masyarakat | Jumlah Dokumen Hasil Kebijakan, Evaluasi, dan Capaian Kinerja Terkait Kesejahteraan Masyarakat yang Meliputi Urusan Kepemudaan dan Olahraga, Pariwisata, Pendidikan, Kebudayaan, Perpustakaan, Kearsipan, Trantibum Linmas | 4 Dokumen | 4 Dokumen | 1.567.953.600 | 1.567.953.600 | 69.663.200 | Kab. Kendal, Semua Kecamatan, Semua Kel/Desa | PENDAPATAN ASLI DAERAH (PAD) | - | - | 1.471.351.310 | SEKRETARIAT DAERAH |
| 4 | 01 | 02 | 2.03 | | Fasilitasi dan Koordinasi Hukum | Jumlah Raperda Yang di usulkan ke PROPEMPERDA | 6 buah | 6 buah | 280.347.472 | 280.347.472 | 280.347.472 | | | - | - | 397.264.812 | SEKRETARIAT DAERAH |
| 4 | 01 | 02 | 2.03 | 0002 | Fasilitasi Bantuan Hukum | Jumlah Kasus yang Mendapatkan Fasilitasi Bantuan Hukum | 3 Kasus | 3 Kasus | 280.347.472 | 280.347.472 | 2.115.000 | Kab. Kendal, Semua Kecamatan, Semua Kel/Desa | PENDAPATAN ASLI DAERAH (PAD) | - | - | 397.264.812 | SEKRETARIAT DAERAH |
| 4 | 01 | 03 | | | PROGRAM PEREKONOMIAN DAN PEMBANGUNAN | Presentase kenaikan deviden dari sektor BUMD | 2,50 % | 2,50 % | 3.924.500.000 | 4.624.499.925 | 281.603.400 | | | | | 3.146.475.000 | |
| 4 | 01 | 03 | 2.01 | | Pelaksanaan Kebijakan Perekonomian | persentasi kebijakan dan evaluasi dalam pengembangan BUMD dan BLUD yang terfasilitasi | 100 % | 100 % | 1.072.801.817 | 1.072.801.742 | 1.072.801.742 | | | - | - | 931.475.000 | SEKRETARIAT DAERAH |
| 4 | 01 | 03 | 2.01 | 0001 | Koordinasi, Sinkronisasi, Monitoring dan Evaluasi Kebijakan Pengelolaan BUMD dan BLUD | Jumlah Dokumen Hasil Koordinasi, Sinkronisasi, Monitoring dan Evaluasi Kebijakan Pengelolaan BUMD dan BLUD | 8 Dokumen | 8 Dokumen | 400.000.000 | 400.000.000 | - | Kab. Kendal, Semua Kecamatan, Semua Kel/Desa | PENDAPATAN ASLI DAERAH (PAD) | - | - | 340.000.000 | SEKRETARIAT DAERAH |
| 4 | 01 | 03 | 2.01 | 0002 | Pengendalian dan Distribusi Perekonomian | Jumlah Laporan Hasil Pengendalian dan Distribusi Perekonomian | 19 Laporan | 19 Laporan | 500.000.000 | 500.000.000 | - | Kab. Kendal, Semua Kecamatan, Semua Kel/Desa | PENDAPATAN ASLI DAERAH (PAD) | - | - | 271.475.000 | SEKRETARIAT DAERAH |
| 4 | 01 | 03 | 2.01 | 0003 | Perencanaan dan Pengawasan Ekonomi Mikro Kecil | Jumlah Dokumen Hasil Perencanaan dan Pengawasan Ekonomi Mikro Kecil | 19 Dokumen | 19 Dokumen | 172.801.817 | 172.801.742 | - | Kab. Kendal, Semua Kecamatan, Semua Kel/Desa | PENDAPATAN ASLI DAERAH (PAD) | - | - | 320.000.000 | SEKRETARIAT DAERAH |
| 4 | 01 | 03 | 2.02 | | Pelaksanaan Administrasi Pembangunan | Persentase terpenuhinya administrasi pembangunan daerah | 100 % | 100 % | 1.365.000.000 | 2.065.000.000 | 2.065.000.000 | | | - | - | 1.160.000.000 | SEKRETARIAT DAERAH |
| 4 | 01 | 03 | 2.02 | 0001 | Fasilitasi Penyusunan Program Pembangunan | | | | | | | | | | | | |

| Kode | Urusan / Bidang Urusan / Program / Kegiatan / Sub Kegiatan | Indikator Program / Kegiatan / Sub Kegiatan | Capaian Kinerja Dan Kerangka Pendanaan | | | | | | | | | Kelompok Sasaran | Prakiraan Maju Rencana Tahun 2025 | | Perangkat Daerah Penanggung Jawab |
|------|--|--|--|-------------|---------------------|-------------|-----------------------|--|--------------------------------|--|--|--------------------|-----------------------------------|---------------------|-----------------------------------|
| | | | Target 2024 | | Pagu Indikatif (Rp) | | | Lokasi | Sumber Dana | Prioritas | | | Target | Pagu Indikatif (Rp) | |
| | | | Sebelum | Sesudah | RKPD 2024 | APBD 2024 | RKPD Perubahan 2024 | | | Nasional | Daerah | | | | |
| | | Jumlah Dokumen Hasil Fasilitasi Penyusunan Program Pembangunan Daerah | 9 Dokumen | 9 Dokumen | 350.000.000 | 850.000.000 | 50.582.000 | Kab. Kendal, Semua Kecamatan, Semua Kel/Desa | PENDAPATAN ASLI DAERAH (PAD) | - | - | | 350.000.000 | SEKRETARIAT DAERAH | |
| 4 | 01 03 2.02 0002 | Pengendalian dan Evaluasi Program Pembangunan | | | | | | | | | | | 410.000.000 | SEKRETARIAT DAERAH | |
| | | Jumlah Laporan Hasil Pengendalian dan Evaluasi Program Pembangunan | 5 Laporan | 5 Laporan | 500.000.000 | 600.000.000 | 49.096.000 | Kab. Kendal, Semua Kecamatan, Semua Kel/Desa | PENDAPATAN ASLI DAERAH (PAD) | - | - | | | SEKRETARIAT DAERAH | |
| 4 | 01 03 2.02 0003 | Pengelolaan Evaluasi dan Pelaporan Pelaksanaan Pembangunan | | | | | | | | | | | 400.000.000 | SEKRETARIAT DAERAH | |
| | | Jumlah Laporan Hasil Pengelolaan Evaluasi dan Pelaporan Pelaksanaan Pembangunan | 4 Laporan | 4 Laporan | 515.000.000 | 615.000.000 | 61.360.400 | Kab. Kendal, Semua Kecamatan, Semua Kel/Desa | PENDAPATAN ASLI DAERAH (PAD) | - | - | | | SEKRETARIAT DAERAH | |
| 4 | 01 03 2.03 | Pengelolaan Pengadaan Barang dan Jasa | | | | | | | | Memperkuat Stabilitas Polhukhankam Dan Transformasi Pelayanan Publik | - | ASN dan Masyarakat | 960.000.000 | SEKRETARIAT DAERAH | |
| | | Jumlah OPD yang difasilitasi pengadaan barang dan jasa | 30 OPD | 30 OPD | 910.000.000 | 910.000.000 | 910.000.000 | | | | | | | SEKRETARIAT DAERAH | |
| 4 | 01 03 2.03 0001 | Pengelolaan Pengadaan Barang dan Jasa | | | | | | | | Memperkuat Stabilitas Polhukhankam Dan Transformasi Pelayanan Publik | - | | 610.000.000 | SEKRETARIAT DAERAH | |
| | | Jumlah Dokumen Hasil Pengelolaan Pengadaan Barang dan Jasa | 103 Dokumen | 103 Dokumen | 590.000.000 | 590.000.000 | 101.285.000 | Kab. Kendal, Semua Kecamatan, Semua Kel/Desa | PENDAPATAN ASLI DAERAH (PAD) | | | | | SEKRETARIAT DAERAH | |
| 4 | 01 03 2.03 0002 | Pengelolaan Layanan Pengadaan Secara Elektronik | | | | | | | | Memperkuat Stabilitas Polhukhankam Dan Transformasi Pelayanan Publik | - | | 175.000.000 | SEKRETARIAT DAERAH | |
| | | Jumlah Dokumen Hasil Layanan Pengadaan Secara Elektronik | 55 Dokumen | 55 Dokumen | 160.000.000 | 160.000.000 | 7.360.000 | Kab. Kendal, Semua Kecamatan, Semua Kel/Desa | PENDAPATAN ASLI DAERAH (PAD) | | | | | SEKRETARIAT DAERAH | |
| 4 | 01 03 2.03 0003 | Pembinaan dan Advokasi Pengadaan Barang dan Jasa | | | | | | | | Memperkuat Stabilitas Polhukhankam Dan Transformasi Pelayanan Publik | - | | 175.000.000 | SEKRETARIAT DAERAH | |
| | | Jumlah Orang yang Mengikuti Pembinaan dan Advokasi Pengadaan Barang dan Jasa | 87 Orang | 87 Orang | 160.000.000 | 160.000.000 | 11.920.000 | Kab. Kendal, Semua Kecamatan, Semua Kel/Desa | PENDAPATAN ASLI DAERAH (PAD) | | | | | SEKRETARIAT DAERAH | |
| 4 | 01 03 2.04 | Pemantauan Kebijakan Sumber Daya Alam | | | | | | | | - | - | - | 95.000.000 | SEKRETARIAT DAERAH | |
| | | jumlah dok kebijakan SDA yang disusun | 1 dokumen | 1 dokumen | 576.698.183 | 576.698.183 | 576.698.183 | | | | | | | SEKRETARIAT DAERAH | |
| 4 | 01 03 2.04 0001 | Koordinasi, Sinkronisasi dan Evaluasi Kebijakan Pertanian, Kehutanan, Kelautan, dan Perikanan | | | | | | | | - | - | - | 95.000.000 | SEKRETARIAT DAERAH | |
| | | Jumlah Dokumen Hasil Koordinasi, Sinkronisasi, dan Evaluasi Kebijakan Urusan Pertanian, Pangan, Kehutanan, Kelautan dan Perikanan, Perdagangan, Perindustrian, KUKM, Penanaman Modal, Tenaga Kerja | 1 Dokumen | 1 Dokumen | 576.698.183 | 576.698.183 | - | Kab. Kendal, Semua Kecamatan, Semua Kel/Desa | DBH Cukai Hasil Tembakau (CHT) | | | | | SEKRETARIAT DAERAH | |
| | | BAGIAN ORGANISASI | | | | | 1.326.795.345 | | | | | | 1.036.582.360 | | |
| 4 | | UNSUR PENDUKUNG URUSAN PEMERINTAHAN | | | | | 1.326.795.345 | | | | | | 1.036.582.360 | | |
| 4 | 01 | SEKRETARIAT DAERAH | | | | | 1.326.795.345 | | | | | | 1.036.582.360 | | |
| 4 | 01 01 | PROGRAM PENUNJANG URUSAN PEMERINTAHAN DAERAH KABUPATEN/KOTA | | | | | 1.326.795.345 | | | | | | 1.036.582.360 | | |
| 4 | 01 01 2.13 | Penataan Organisasi | | | | | | | | | Peningkatan tata kelola pemerintahan yang efektif, efisien, akuntabel dan melayani | - | 1.036.582.360 | SEKRETARIAT DAERAH | |
| 4 | 01 01 2.13 0001 | Pengelolaan Kelembagaan dan Analisis Jabatan | | | | | | | | | Peningkatan tata kelola pemerintahan yang efektif, efisien, akuntabel dan melayani | - | 344.977.000 | SEKRETARIAT DAERAH | |
| | | Jumlah Dokumen Pengelolaan Kelembagaan dan Analisis Jabatan | - | 4 Dokumen | - | - | 319.023.900 | Kab. Kendal, Semua Kecamatan, Semua Kel/Desa | PENDAPATAN ASLI DAERAH (PAD) | | | | | SEKRETARIAT DAERAH | |
| 4 | 01 01 2.13 0002 | Fasilitasi Pelayanan Publik dan Tata Laksana | | | | | | | | | | | | | |
| 4 | 01 01 2.13 0003 | Peningkatan Kinerja dan Reformasi Birokrasi | | | | | | | | | | | | | |
| | | BAGIAN UMUM | | | | | 32.962.579.435 | | | | | | 28.004.206.450 | | |
| 4 | | UNSUR PENDUKUNG URUSAN PEMERINTAHAN | | | | | 32.962.579.435 | | | | | | 28.004.206.450 | | |
| 4 | 01 | SEKRETARIAT DAERAH | | | | | 32.962.579.435 | | | | | | 28.004.206.450 | | |
| 4 | 01 01 | PROGRAM PENUNJANG URUSAN PEMERINTAHAN DAERAH KABUPATEN/KOTA | | | | | 32.962.579.435 | | | | | | 28.004.206.450 | | |
| 4 | 01 01 2.02 | Administrasi Keuangan Perangkat Daerah | | | | | | | | | Peningkatan tata kelola pemerintahan yang efektif, efisien, akuntabel dan melayani | - | 972.000.000 | SEKRETARIAT DAERAH | |
| 4 | 01 01 2.02 0002 | Penyediaan Administrasi Pelaksanaan Tugas ASN | | | | | | | | | | | | | |
| 4 | 01 01 2.02 0003 | Pelaksanaan Penatausahaan dan Pengujian/Verifikasi Keuangan SKPD | | | | | | | | | | | | | |
| 4 | 01 01 2.02 0005 | Koordinasi dan Penyusunan Laporan Keuangan Akhir Tahun SKPD | | | | | | | | | | | | | |

| Kode | Urusan / Bidang Urusan / Program / Kegiatan / Sub Kegiatan | Indikator Program / Kegiatan / Sub Kegiatan | Capaian Kinerja Dan Kerangka Pendanaan | | | | | | | | | Kelompok Sasaran | Prakiraan Maju Rencana Tahun 2025 | | Perangkat Daerah Penanggung Jawab |
|-------------------|---|---|--|---------|---------------------|-----------|---------------------|--------|-------------|-----------|--------|--|-----------------------------------|---------------------|-----------------------------------|
| | | | Target 2024 | | Pagu Indikatif (Rp) | | | Lokasi | Sumber Dana | Prioritas | | | Target | Pagu Indikatif (Rp) | |
| | | | Sebelum | Sesudah | RKPD 2024 | APBD 2024 | RKPD Perubahan 2024 | | | Nasional | Daerah | | | | |
| 4 01 01 2.03 | Administrasi Barang Milik Daerah pada Perangkat Daerah | - | - | - | - | - | - | - | - | - | - | Peningkatan tata kelola pemerintahan yang efektif, efisien, akuntabel dan melayani | - | 40.000.000 | SEKRETARIAT DAERAH |
| 4 01 01 2.03 0005 | Rekonsiliasi dan Penyusunan Laporan Barang Milik Daerah pada SKPD | - | - | - | - | - | - | - | - | - | - | - | - | - | - |
| 4 01 01 2.05 | Administrasi Kepegawaian Perangkat Daerah | - | - | - | - | - | - | - | - | - | - | Peningkatan tata kelola pemerintahan yang efektif, efisien, akuntabel dan melayani | - | 380.000.000 | SEKRETARIAT DAERAH |
| 4 01 01 2.05 0002 | Pengadaan Pakaian Dinas beserta Atribut Kelengkapannya | - | - | - | - | - | - | - | - | - | - | - | - | - | - |
| 4 01 01 2.05 0003 | Pendataan dan Pengolahan Administrasi Kepegawaian | - | - | - | - | - | - | - | - | - | - | - | - | - | - |
| 4 01 01 2.05 0011 | Bimbingan Teknis Implementasi Peraturan Perundang-Undangan | - | - | - | - | - | - | - | - | - | - | - | - | - | - |
| 4 01 01 2.06 | Administrasi Umum Perangkat Daerah | - | - | - | - | - | - | - | - | - | - | Peningkatan tata kelola pemerintahan yang efektif, efisien, akuntabel dan melayani | - | 4.882.206.450 | SEKRETARIAT DAERAH |
| 4 01 01 2.06 0001 | Penyediaan Komponen Instalasi Listrik/Penerangan Bangunan Kantor | - | - | - | - | - | - | - | - | - | - | - | - | - | - |
| 4 01 01 2.06 0002 | Penyediaan Peralatan dan Perlengkapan Kantor | - | - | - | - | - | - | - | - | - | - | - | - | - | - |
| 4 01 01 2.06 0004 | Penyediaan Bahan Logistik Kantor | - | - | - | - | - | - | - | - | - | - | - | - | - | - |
| 4 01 01 2.06 0005 | Penyediaan Barang Cetak dan Penggandaan | - | - | - | - | - | - | - | - | - | - | - | - | - | - |
| 4 01 01 2.06 0009 | Penyelenggaraan Rapat Koordinasi dan Konsultasi SKPD | - | - | - | - | - | - | - | - | - | - | - | - | - | - |
| 4 01 01 2.06 0010 | Penatausahaan Arsip Dinamis pada SKPD | - | - | - | - | - | - | - | - | - | - | - | - | - | - |
| 4 01 01 2.07 | Pengadaan Barang Milik Daerah Penunjang Urusan Pemerintah Daerah | - | - | - | - | - | - | - | - | - | - | Peningkatan tata kelola pemerintahan yang efektif, efisien, akuntabel dan melayani | - | 4.625.000.000 | SEKRETARIAT DAERAH |
| 4 01 01 2.07 0001 | Pengadaan Kendaraan Perorangan Dinas atau Kendaraan Dinas Jabatan | - | - | - | - | - | - | - | - | - | - | - | - | - | - |
| 4 01 01 2.07 0002 | Pengadaan Kendaraan Dinas Operasional atau Lapangan | - | - | - | - | - | - | - | - | - | - | - | - | - | - |
| 4 01 01 2.07 0005 | Pengadaan Mebel | - | - | - | - | - | - | - | - | - | - | - | - | - | - |
| 4 01 01 2.07 0006 | Pengadaan Peralatan dan Mesin Lainnya | - | - | - | - | - | - | - | - | - | - | - | - | - | - |
| 4 01 01 2.07 0011 | Pengadaan Sarana dan Prasarana Pendukung Gedung Kantor atau Bangunan Lainnya | - | - | - | - | - | - | - | - | - | - | - | - | - | - |
| 4 01 01 2.08 | Penyediaan Jasa Penunjang Urusan Pemerintahan Daerah | - | - | - | - | - | - | - | - | - | - | Peningkatan tata kelola pemerintahan yang efektif, efisien, akuntabel dan melayani | - | 4.750.000.000 | SEKRETARIAT DAERAH |
| 4 01 01 2.08 0001 | Penyediaan Jasa Surat Menyurat | - | - | - | - | - | - | - | - | - | - | - | - | - | - |
| 4 01 01 2.08 0002 | Penyediaan Jasa Komunikasi, Sumber Daya Air dan Listrik | - | - | - | - | - | - | - | - | - | - | - | - | - | - |
| 4 01 01 2.08 0003 | Penyediaan Jasa Peralatan dan Perlengkapan Kantor | - | - | - | - | - | - | - | - | - | - | - | - | - | - |
| 4 01 01 2.08 0004 | Penyediaan Jasa Pelayanan Umum Kantor | - | - | - | - | - | - | - | - | - | - | - | - | - | - |
| 4 01 01 2.09 | Pemeliharaan Barang Milik Daerah Penunjang Urusan Pemerintahan Daerah | - | - | - | - | - | - | - | - | - | - | Peningkatan tata kelola pemerintahan yang efektif, efisien, akuntabel dan melayani | - | 6.480.000.000 | SEKRETARIAT DAERAH |
| 4 01 01 2.09 0001 | Penyediaan Jasa Pemeliharaan, Biaya Pemeliharaan, dan Pajak Kendaraan Perorangan Dinas atau Kendaraan Dinas Jabatan | - | - | - | - | - | - | - | - | - | - | - | - | - | - |
| 4 01 01 2.09 0002 | Penyediaan Jasa Pemeliharaan, Biaya Pemeliharaan, Pajak dan Perizinan Kendaraan Dinas Operasional atau Lapangan | - | - | - | - | - | - | - | - | - | - | - | - | - | - |
| 4 01 01 2.09 0006 | Pemeliharaan Peralatan dan Mesin Lainnya | - | - | - | - | - | - | - | - | - | - | - | - | - | - |
| 4 01 01 2.09 0007 | Pemeliharaan Aset Tetap Lainnya | - | - | - | - | - | - | - | - | - | - | - | - | - | - |
| 4 01 01 2.09 0010 | Pemeliharaan/Rehabilitasi Sarana dan Prasarana Gedung Kantor atau Bangunan Lainnya | - | - | - | - | - | - | - | - | - | - | - | - | - | - |
| 4 01 01 2.09 0011 | Pemeliharaan/Rehabilitasi Sarana dan Prasarana Pendukung Gedung Kantor atau Bangunan Lainnya | - | - | - | - | - | - | - | - | - | - | - | - | - | - |
| 4 01 01 2.11 | Administrasi Keuangan dan Operasional Kepala Daerah dan Wakil Kepala Daerah | - | - | - | - | - | - | - | - | - | - | Peningkatan tata kelola pemerintahan yang efektif, efisien, akuntabel dan melayani | - | 1.355.000.000 | SEKRETARIAT DAERAH |
| 4 01 01 2.11 0001 | Penyediaan Gaji dan Tunjangan Kepala Daerah dan Wakil Kepala Daerah | - | - | - | - | - | - | - | - | - | - | - | - | - | - |
| 4 01 01 2.11 0002 | Penyediaan Pakaian Dinas dan Atribut Kelengkapan Kepala Daerah dan Wakil Kepala Daerah | - | - | - | - | - | - | - | - | - | - | - | - | - | - |
| 4 01 01 2.11 0003 | Pelaksanaan Medical Check Up Kepala Daerah dan Wakil Kepala Daerah | - | - | - | - | - | - | - | - | - | - | - | - | - | - |
| 4 01 01 2.11 0004 | Penyediaan Dana Penunjang Operasional Kepala Daerah dan Wakil Kepala Daerah | - | - | - | - | - | - | - | - | - | - | - | - | - | - |
| 4 01 01 2.12 | Fasilitasi Kerumahtanggaan Sekretariat Daerah | - | - | - | - | - | - | - | - | - | - | Peningkatan tata kelola pemerintahan yang efektif, efisien, akuntabel dan melayani | - | 4.520.000.000 | SEKRETARIAT DAERAH |
| 4 01 01 2.12 0001 | Penyediaan Kebutuhan Rumah Tangga Kepala Daerah | - | - | - | - | - | - | - | - | - | - | - | - | - | - |

| Kode | Urusan / Bidang Urusan / Program / Kegiatan / Sub Kegiatan | Indikator Program / Kegiatan / Sub Kegiatan | Capaian Kinerja Dan Kerangka Pendanaan | | | | | | | | | Kelompok Sasaran | Prakiraan Maju Rencana Tahun 2025 | | Perangkat Daerah Penanggung Jawab | | | |
|--|--|---|--|---------|---|---|---------------------|----------------------|----------------------|----------------------|---|------------------------------|-----------------------------------|--|-----------------------------------|--|----------------------|--------------------|
| | | | Target 2024 | | Pagu Indikatif (Rp) | | | Lokasi | Sumber Dana | Prioritas | | | Target | Pagu Indikatif (Rp) | | | | |
| | | | Sebelum | Sesudah | RKPD 2024 | APBD 2024 | RKPD Perubahan 2024 | | | Nasional | Daerah | | | | | | | |
| 4 | 01 | 01 | 2.12 | 0002 | Penyediaan Kebutuhan Rumah Tangga Wakil Kepala Daerah | | | | | | | | | | | | | |
| 4 | 01 | 01 | 2.12 | 0003 | Penyediaan Kebutuhan Rumah Tangga Sekretariat Daerah | | | | | | | | | | | | | |
| BAGIAN PEMERINTAHAN | | | | | | | | 1.559.433.552 | 1.559.433.552 | 1.527.468.552 | | | | | | | 2.207.026.900 | |
| UNSUR PENDUKUNG URUSAN PEMERINTAHAN | | | | | | | | 1.559.433.552 | 1.559.433.552 | 1.527.468.552 | | | | | | | 2.207.026.900 | |
| SEKRETARIAT DAERAH | | | | | | | | 1.559.433.552 | 1.559.433.552 | 1.527.468.552 | | | | | | | 2.207.026.900 | |
| 4 | 01 | 02 | | | PROGRAM PEMERINTAHAN DAN KESEJAHTERAAN RAKYAT | Prosentase Kecamatan dan Kelurahan tertib administrasi | 100 % | 100 % | 1.559.433.552 | 1.559.433.552 | 1.527.468.552 | | | | | | 2.207.026.900 | |
| 4 | 01 | 02 | 2.01 | | Administrasi Tata Pemerintahan | Jumlah kecamatan dan kelurahan yang difasilitasi | 40 kec dan kel | 40 kec dan kel | 1.259.433.552 | 1.259.433.552 | 1.259.433.552 | | | | | | 1.659.684.229 | SEKRETARIAT DAERAH |
| 4 | 01 | 02 | 2.01 | 0001 | Penataan Administrasi Pemerintahan | | | | | | | | | | | | | |
| | | | | | Jumlah Dokumen Hasil Penataan Administrasi Pemerintahan | 87 Dokumen | 87 Dokumen | 208.250.952 | 208.250.952 | 291.084.952 | Kab. Kendal, Semua Kecamatan, Semua Kel/Desa | PENDAPATAN ASLI DAERAH (PAD) | - | | | | 286.913.496 | SEKRETARIAT DAERAH |
| 4 | 01 | 02 | 2.01 | 0002 | Pengelolaan Administrasi Kewilayahan | | | | | | | | | | | | | |
| | | | | | Jumlah Dokumen Hasil Pengelolaan Administrasi Kewilayahan | 28 Dokumen | 28 Dokumen | 400.482.600 | 400.482.600 | 400.482.600 | Kab. Kendal, Semua Kecamatan, Semua Kel/Desa | PENDAPATAN ASLI DAERAH (PAD) | - | | | | 551.756.726 | SEKRETARIAT DAERAH |
| 4 | 01 | 02 | 2.01 | 0003 | Fasilitasi Pelaksanaan Otonomi Daerah | | | | | | | | | | | | | |
| | | | | | Jumlah Dokumen Hasil Fasilitasi Pelaksanaan Otonomi Daerah | 15 Dokumen | 15 Dokumen | 650.700.000 | 650.700.000 | 590.507.000 | Kab. Kendal, Semua Kecamatan, Semua Kel/Desa | PENDAPATAN ASLI DAERAH (PAD) | - | | | | 821.014.007 | SEKRETARIAT DAERAH |
| 4 | 01 | 02 | 2.04 | | Fasilitasi Kerja Sama Daerah | Jumlah kerjasama antara daerah dan pihak ketiga, serta kerjasama di wilayah Kedungsepur | 12 Naskah | 12 Naskah | 300.000.000 | 300.000.000 | 300.000.000 | | | | | | 547.342.671 | SEKRETARIAT DAERAH |
| 4 | 01 | 02 | 2.04 | 0001 | Fasilitasi Kerja Sama Dalam Negeri | | | | | | | | | | | | | |
| | | | | | Jumlah Dokumen Hasil Fasilitasi Kerja Sama Dalam Negeri | 12 Dokumen | 12 Dokumen | 300.000.000 | 300.000.000 | 245.394.000 | Kab. Kendal, Semua Kecamatan, Semua Kel/Desa | PENDAPATAN ASLI DAERAH (PAD) | - | | | | 547.342.671 | SEKRETARIAT DAERAH |
| BAGIAN HUKUM | | | | | | | | 406.194.128 | 402.594.128 | 680.826.600 | | | | | | | 945.868.600 | |
| UNSUR PENDUKUNG URUSAN PEMERINTAHAN | | | | | | | | 406.194.128 | 402.594.128 | 680.826.600 | | | | | | | 945.868.600 | |
| SEKRETARIAT DAERAH | | | | | | | | 406.194.128 | 402.594.128 | 680.826.600 | | | | | | | 945.868.600 | |
| 4 | 01 | 02 | | | PROGRAM PEMERINTAHAN DAN KESEJAHTERAAN RAKYAT | "Persentase raperda yang diusulkan ke propemperda" | 100 % | 100 % | 406.194.128 | 402.594.128 | 680.826.600 | | | | | | 945.868.600 | |
| 4 | 01 | 02 | 2.03 | | Fasilitasi dan Koordinasi Hukum | Jumlah Raperda Yang di usulkan ke PROPEMPERDA | 6 buah | 6 buah | 406.194.128 | 402.594.128 | 402.594.128 | | | | | | 945.868.600 | SEKRETARIAT DAERAH |
| 4 | 01 | 02 | 2.03 | 0001 | Fasilitasi Penyusunan Produk Hukum Daerah | | | | | | | | | | | | | |
| | | | | | Jumlah Produk Hukum Daerah yang Disusun | 6 Dokumen | 6 Dokumen | 253.885.808 | 253.885.808 | 253.885.808 | Semua Kota/Kab, Semua Kecamatan, Semua Kel/Desa | PENDAPATAN ASLI DAERAH (PAD) | - | | | | 359.430.068 | SEKRETARIAT DAERAH |
| 4 | 01 | 02 | 2.03 | 0002 | Fasilitasi Bantuan Hukum | | | | | | | | | | | | | |
| | | | | | Jumlah Kasus yang Mendapatkan Fasilitasi Bantuan Hukum | - | 3 Kasus | - | - | 278.232.472 | Kab. Kendal, Semua Kecamatan, Semua Kel/Desa | PENDAPATAN ASLI DAERAH (PAD) | - | Peningkatan tata kelola pemerintahan yang efektif, efisien, akuntabel dan melayani | | | 397.264.812 | SEKRETARIAT DAERAH |
| 4 | 01 | 02 | 2.03 | 0003 | Pendokumentasian Produk Hukum dan Pengelolaan Informasi Hukum | | | | | | | | | | | | | |
| | | | | | Jumlah Produk Hukum dan Pengelolaan Informasi Hukum yang Didokumentasi | 1 Dokumen | 1 Dokumen | 152.308.320 | 148.708.320 | 148.708.320 | Kab. Kendal, Semua Kecamatan, Semua Kel/Desa | PENDAPATAN ASLI DAERAH (PAD) | - | | | | 189.173.720 | SEKRETARIAT DAERAH |
| BAGIAN KESEJAHTERAAN RAKYAT | | | | | | | | - | - | 6.060.475.651 | | | | | | | 7.356.756.550 | |
| UNSUR PENDUKUNG URUSAN PEMERINTAHAN | | | | | | | | - | - | 6.060.475.651 | | | | | | | 7.356.756.550 | |
| SEKRETARIAT DAERAH | | | | | | | | - | - | 6.060.475.651 | | | | | | | 7.356.756.550 | |
| 4 | 01 | 02 | | | PROGRAM PEMERINTAHAN DAN KESEJAHTERAAN RAKYAT | | | | | | | | | | | | 7.356.756.550 | |
| 4 | 01 | 02 | 2.02 | | Pelaksanaan Kebijakan Kesejahteraan Rakyat | | | | | | | | | | | | 7.356.756.550 | SEKRETARIAT DAERAH |
| | | | | | | | | | | | | | | | | | | |
| 4 | 01 | 02 | 2.02 | 0001 | Fasilitasi Pengelolaan Bina Mental Spiritual | | | | | | | | | | | | | |
| | | | | | Jumlah Dokumen Hasil Fasilitasi Pengelolaan Bina Mental Spiritual | - | 6 Dokumen | - | - | 3.061.228.800 | Kab. Kendal, Semua Kecamatan, Semua Kel/Desa | PENDAPATAN ASLI DAERAH (PAD) | - | Peningkatan tata kelola pemerintahan yang efektif, efisien, akuntabel dan melayani | | | 4.781.891.757 | SEKRETARIAT DAERAH |
| 4 | 01 | 02 | 2.02 | 0002 | Pelaksanaan Kebijakan, Evaluasi, dan Capaian Kinerja Terkait Kesejahteraan Sosial | | | | | | | | | | | | | |
| 4 | 01 | 02 | 2.02 | 0003 | Pelaksanaan Kebijakan, Evaluasi, dan Capaian Kinerja Terkait Kesejahteraan Masyarakat | | | | | | | | | | | | | |
| BAGIAN ADMINISTRASI PEMBANGUNAN | | | | | | | | - | - | 1.903.961.600 | | | | | | | 1.160.000.000 | |
| UNSUR PENDUKUNG URUSAN PEMERINTAHAN | | | | | | | | - | - | 1.903.961.600 | | | | | | | 1.160.000.000 | |
| SEKRETARIAT DAERAH | | | | | | | | - | - | 1.903.961.600 | | | | | | | 1.160.000.000 | |

| Kode | Urusan / Bidang Urusan / Program / Kegiatan / Sub Kegiatan | Indikator Program / Kegiatan / Sub Kegiatan | Capaian Kinerja Dan Kerangka Pendanaan | | | | | | | | | Kelompok Sasaran | Prakiraan Maju Rencana Tahun 2025 | | Perangkat Daerah Penanggung Jawab | |
|------|--|---|--|---|---|------------|---------------------|-----------------------|-----------------------|-----------------------|--|------------------------------|-----------------------------------|----------------------|-----------------------------------|--------------------|
| | | | Target 2024 | | Pagu Indikatif (Rp) | | | Lokasi | Sumber Dana | Prioritas | | | Target | Pagu Indikatif (Rp) | | |
| | | | Sebelum | Sesudah | RKPD 2024 | APBD 2024 | RKPD Perubahan 2024 | | | Nasional | Daerah | | | | | |
| 4 | 01 | 03 | PROGRAM PEREKONOMIAN DAN PEMBANGUNAN | - | - | - | - | - | 1.903.961.600 | | | | | 1.160.000.000 | | |
| 4 | 01 | 03 | 2.02 | Pelaksanaan Administrasi Pembangunan | - | - | - | - | - | | | | | 1.160.000.000 | SEKRETARIAT DAERAH | |
| 4 | 01 | 03 | 2.02 | 0001 | Fasilitasi Penyusunan Program Pembangunan | | | | | | | | | | | |
| 4 | 01 | 03 | 2.02 | 0002 | Pengendalian dan Evaluasi Program Pembangunan | | | | | | | | | | | |
| 4 | 01 | 03 | 2.02 | 0003 | Pengelolaan Evaluasi dan Pelaporan Pelaksanaan Pembangunan | | | | | | | | | | | |
| | | | | | BAGIAN PENGADAAN BARANG DAN JASA | | | | | 939.435.000 | | | | 960.000.000 | | |
| 4 | | | | UNSUR PENDUKUNG URUSAN PEMERINTAHAN | | | | | | 939.435.000 | | | | 960.000.000 | | |
| 4 | 01 | | | SEKRETARIAT DAERAH | | | | | | 939.435.000 | | | | 960.000.000 | | |
| 4 | 01 | 03 | | PROGRAM PEREKONOMIAN DAN PEMBANGUNAN | - | - | - | - | - | 939.435.000 | | | | 960.000.000 | | |
| 4 | 01 | 03 | 2.03 | Pengelolaan Pengadaan Barang dan Jasa | - | - | - | - | - | | | | | 960.000.000 | SEKRETARIAT DAERAH | |
| 4 | 01 | 03 | 2.03 | 0001 | Pengelolaan Pengadaan Barang dan Jasa | | | | | | | | | | | |
| 4 | 01 | 03 | 2.03 | 0002 | Pengelolaan Layanan Pengadaan Secara Elektronik | | | | | | | | | | | |
| 4 | 01 | 03 | 2.03 | 0003 | Pembinaan dan Advokasi Pengadaan Barang dan Jasa | | | | | | | | | | | |
| | | | | | BAGIAN PEREKONOMIAN DAN SUMBER DAYA ALAM | | | | | 1.649.499.925 | | | | 1.026.475.000 | | |
| 4 | | | | UNSUR PENDUKUNG URUSAN PEMERINTAHAN | | | | | | 1.649.499.925 | | | | 1.026.475.000 | | |
| 4 | 01 | | | SEKRETARIAT DAERAH | | | | | | 1.649.499.925 | | | | 1.026.475.000 | | |
| 4 | 01 | 03 | | PROGRAM PEREKONOMIAN DAN PEMBANGUNAN | - | - | - | - | - | 1.649.499.925 | | | | 1.026.475.000 | | |
| 4 | 01 | 03 | 2.01 | Pelaksanaan Kebijakan Perekonomian | - | - | - | - | - | | | | | 931.475.000 | SEKRETARIAT DAERAH | |
| 4 | 01 | 03 | 2.01 | 0001 | Koordinasi, Sinkronisasi, Monitoring dan Evaluasi Kebijakan Pengelolaan BUMD dan BLUD | | | | | | | | | | | |
| 4 | 01 | 03 | 2.01 | 0002 | Pengendalian dan Distribusi Perekonomian | | | | | | | | | | | |
| 4 | 01 | 03 | 2.01 | 0003 | Perencanaan dan Pengawasan Ekonomi Mikro Kecil | | | | | | | | | | | |
| 4 | 01 | 03 | 2.04 | Pemantauan Kebijakan Sumber Daya Alam | - | - | - | - | - | | | | | 95.000.000 | SEKRETARIAT DAERAH | |
| 4 | 01 | 03 | 2.04 | 0001 | Koordinasi, Sinkronisasi dan Evaluasi Kebijakan Pertanian, Kehutanan, Kelautan, dan Perikanan | | | | | | | | | | | |
| | | | | | BAGIAN PROTOKOL DAN KOMUNIKASI PIMPINAN | | | | | 1.184.980.000 | 1.384.980.000 | 1.564.980.000 | | 1.254.980.000 | | |
| 4 | | | | UNSUR PENDUKUNG URUSAN PEMERINTAHAN | | | | | | 1.184.980.000 | 1.384.980.000 | 1.564.980.000 | | 1.254.980.000 | | |
| 4 | 01 | | | SEKRETARIAT DAERAH | | | | | | 1.184.980.000 | 1.384.980.000 | 1.564.980.000 | | 1.254.980.000 | | |
| 4 | 01 | 01 | | PROGRAM PENUNJANG URUSAN PEMERINTAHAN DAERAH KABUPATEN/KOTA | "Persentase terpenuhinya fasilitas protokol dan komunikasi pimpinan daerah" | 100 % | 100 % | | | 1.184.980.000 | 1.384.980.000 | 1.564.980.000 | | 1.254.980.000 | | |
| 4 | 01 | 01 | 2.14 | Pelaksanaan Protokol dan Komunikasi Pimpinan | persentase kegiatan protokol dan komunikasi pimpinan yang dilaksanakan | 100 % | 100 % | | | 1.184.980.000 | 1.384.980.000 | 1.384.980.000 | | 1.254.980.000 | SEKRETARIAT DAERAH | |
| 4 | 01 | 01 | 2.14 | 0001 | Fasilitasi Keprotokol | | | | | | | | | | | |
| | | | | | Jumlah Laporan Hasil Fasilitasi Keprotokol | 12 Laporan | 12 Laporan | 739.515.000 | 739.515.000 | 869.515.000 | Kab. Kendal, Semua Kecamatan, Semua Kel/Desa | PENDAPATAN ASLI DAERAH (PAD) | - | - | 789.515.000 | SEKRETARIAT DAERAH |
| 4 | 01 | 01 | 2.14 | 0002 | Fasilitasi Komunikasi Pimpinan | | | | | | | | | | | |
| | | | | | Jumlah Laporan Hasil Fasilitasi Komunikasi Pimpinan | 12 Laporan | 12 Laporan | 172.840.000 | 372.840.000 | 372.840.000 | Kab. Kendal, Semua Kecamatan, Semua Kel/Desa | PENDAPATAN ASLI DAERAH (PAD) | - | - | 189.411.000 | SEKRETARIAT DAERAH |
| 4 | 01 | 01 | 2.14 | 0003 | Pendokumentasian Tugas Pimpinan | | | | | | | | | | | |
| | | | | | Jumlah Laporan Pendokumentasian Tugas Pimpinan | 12 Laporan | 12 Laporan | 272.625.000 | 272.625.000 | 322.625.000 | Kab. Kendal, Semua Kecamatan, Semua Kel/Desa | PENDAPATAN ASLI DAERAH (PAD) | - | - | 276.054.000 | SEKRETARIAT DAERAH |
| | | | | | SEKRETARIAT DPRD | | | 73.398.323.663 | 83.094.830.587 | 89.094.830.587 | | | | | 90.370.000.000 | |
| 4 | | | | UNSUR PENDUKUNG URUSAN PEMERINTAHAN | | | | | | 73.398.323.663 | 83.094.830.587 | 89.094.830.587 | | 90.370.000.000 | | |
| 4 | 02 | | | SEKRETARIAT DPRD | | | | | | 73.398.323.663 | 83.094.830.587 | 89.094.830.587 | | 90.370.000.000 | | |
| 4 | 02 | 01 | | PROGRAM PENUNJANG URUSAN PEMERINTAHAN DAERAH KABUPATEN/KOTA | Persentase ketercapaian pelayanan umum, kepegawaian dan keuangan Perangkat Daerah | 100 % | 100 % | 46.724.898.663 | 48.549.552.587 | 49.255.039.587 | | | | 51.400.000.000 | | |

| Kode | Urusan / Bidang Urusan / Program / Kegiatan / Sub Kegiatan | Indikator Program / Kegiatan / Sub Kegiatan | Capaian Kinerja Dan Kerangka Pendanaan | | | | | | | | | Kelompok Sasaran | Prakiraan Maju Rencana Tahun 2025 | | Perangkat Daerah Penanggung Jawab | | |
|------|--|---|--|--|--|--|---------------------|----------------|---------------|---------------|---------------|--|--------------------------------------|---------------------|-----------------------------------|------------------|------------------|
| | | | Target 2024 | | Pagu Indikatif (Rp) | | | Lokasi | Sumber Dana | Prioritas | | | Target | Pagu Indikatif (Rp) | | | |
| | | | Sebelum | Sesudah | RKPD 2024 | APBD 2024 | RKPD Perubahan 2024 | | | Nasional | Daerah | | | | | | |
| 4 | 02 | 01 | 2.01 | Perencanaan, Penganggaran, dan Evaluasi Kinerja Perangkat Daerah | Jumlah dokumen perencanaan Penganggaran, dan evaluasi Kinerja Perangkat Daerah yang berhasil disusun | 17 Dokumen | 17 Dokumen | 35.000.000 | 35.000.000 | 35.000.000 | | | - | - | 20.000.000 | SEKRETARIAT DPRD | |
| 4 | 02 | 01 | 2.01 | 0001 | Penyusunan Dokumen Perencanaan Perangkat Daerah | Jumlah Dokumen Perencanaan Perangkat Daerah | 3 Dokumen | 3 Dokumen | 10.000.000 | 10.000.000 | 10.000.000 | Kab. Kendal, Semua Kecamatan, Semua Kel/Desa | Dana Transfer Umum-Dana Alokasi Umum | - | - | 20.000.000 | SEKRETARIAT DPRD |
| 4 | 02 | 01 | 2.01 | 0006 | Koordinasi dan Penyusunan Laporan Capaian Kinerja dan Ikhtisar Realisasi Kinerja SKPD | Jumlah Laporan Capaian Kinerja dan Ikhtisar Realisasi Kinerja SKPD dan Laporan Hasil Koordinasi Penyusunan Laporan Capaian Kinerja dan Ikhtisar Realisasi Kinerja SKPD | 12 Laporan | 12 Laporan | 25.000.000 | 25.000.000 | 25.000.000 | Kab. Kendal, Semua Kecamatan, Semua Kel/Desa | Dana Transfer Umum-Dana Alokasi Umum | - | - | - | SEKRETARIAT DPRD |
| 4 | 02 | 01 | 2.02 | Administrasi Keuangan Perangkat Daerah | Jumlah kegiatan administrasi keuangan daerah yang dilaksanakan | 100 % | 100 % | 5.439.083.954 | 5.182.391.549 | 5.182.391.549 | | | - | - | 6.160.000.000 | SEKRETARIAT DPRD | |
| 4 | 02 | 01 | 2.02 | 0001 | Penyediaan Gaji dan Tunjangan ASN | Jumlah Orang yang Menerima Gaji dan Tunjangan ASN | 35 Orang/bulan | 35 Orang/bulan | 4.903.343.954 | 5.079.941.549 | 4.813.332.317 | Kab. Kendal, Kendal, Patukangan | Dana Transfer Umum-Dana Alokasi Umum | - | - | 5.500.000.000 | SEKRETARIAT DPRD |
| 4 | 02 | 01 | 2.02 | 0002 | Penyediaan Administrasi Pelaksanaan Tugas ASN | Jumlah Dokumen Hasil Penyediaan Administrasi Pelaksanaan Tugas ASN | 12 Dokumen | 12 Dokumen | 450.000.000 | - | - | Kab. Kendal, Semua Kecamatan, Semua Kel/Desa | PENDAPATAN ASLI DAERAH (PAD) | - | - | 500.000.000 | SEKRETARIAT DPRD |
| 4 | 02 | 01 | 2.02 | 0007 | Koordinasi dan Penyusunan Laporan Keuangan Bulanan/ Triwulanan/ Semesteran SKPD | Jumlah Laporan Keuangan Bulanan/ Triwulanan/ Semesteran SKPD dan Laporan Koordinasi Penyusunan Laporan Keuangan Bulanan/Triwulanan/Semesteran SKPD | 4 Laporan | 4 Laporan | 85.740.000 | 102.450.000 | 102.450.000 | Kab. Kendal, Semua Kecamatan, Semua Kel/Desa | PENDAPATAN ASLI DAERAH (PAD) | - | - | 160.000.000 | SEKRETARIAT DPRD |
| 4 | 02 | 01 | 2.05 | Administrasi Kepegawaian Perangkat Daerah | Jumlah kegiatan administrasi Kepegawaian Perangkat Daerah yang dilaksanakan | 100 % | 100 % | 205.000.000 | 20.000.000 | 20.000.000 | | | - | - | 335.000.000 | SEKRETARIAT DPRD | |
| 4 | 02 | 01 | 2.05 | 0002 | Pengadaan Pakaian Dinas beserta Atribut Kelengkapannya | Jumlah Paket Pakaian Dinas beserta Atribut Kelengkapan | 1 Paket | 1 Paket | 35.000.000 | - | - | Kab. Kendal, Semua Kecamatan, Semua Kel/Desa | PENDAPATAN ASLI DAERAH (PAD) | - | - | 50.000.000 | SEKRETARIAT DPRD |
| 4 | 02 | 01 | 2.05 | 0005 | Monitoring, Evaluasi, dan Penilaian Kinerja Pegawai | Jumlah Dokumen Monitoring, Evaluasi, dan Penilaian Kinerja Pegawai | 4 Dokumen | 4 Dokumen | 20.000.000 | 20.000.000 | 20.000.000 | Kab. Kendal, Semua Kecamatan, Semua Kel/Desa | PENDAPATAN ASLI DAERAH (PAD) | - | - | 35.000.000 | SEKRETARIAT DPRD |
| 4 | 02 | 01 | 2.05 | 0011 | Bimbingan Teknis Implementasi Peraturan Perundang-Undangan | Jumlah Orang yang Mengikuti Bimbingan Teknis Implementasi Peraturan Perundang-Undangan | 0 Orang | 0 Orang | 150.000.000 | - | - | Kab. Kendal, Semua Kecamatan, Semua Kel/Desa | PENDAPATAN ASLI DAERAH (PAD) | - | - | 250.000.000 | SEKRETARIAT DPRD |
| 4 | 02 | 01 | 2.06 | Administrasi Umum Perangkat Daerah | Prosentase kegiatan administrasi umum perangkat daerah yang dilaksanakan | 100 % | 100 % | 1.999.000.000 | 2.607.363.824 | 2.607.363.824 | | | - | - | 2.815.000.000 | SEKRETARIAT DPRD | |
| 4 | 02 | 01 | 2.06 | 0001 | Penyediaan Komponen Instalasi Listrik/Penerangan Bangunan Kantor | Jumlah Paket Komponen Instalasi Listrik/Penerangan Bangunan Kantor yang Disediakan | 1 Paket | 1 Paket | 100.000.000 | 100.000.000 | 100.000.000 | Kab. Kendal, Semua Kecamatan, Semua Kel/Desa | Dana Transfer Umum-Dana Alokasi Umum | - | - | 195.000.000 | SEKRETARIAT DPRD |
| 4 | 02 | 01 | 2.06 | 0002 | Penyediaan Peralatan dan Perlengkapan Kantor | Jumlah Paket Peralatan dan Perlengkapan Kantor yang Disediakan | 5 Paket | 5 Paket | 175.000.000 | 806.145.824 | 863.260.824 | Kab. Kendal, Semua Kecamatan, Semua Kel/Desa | Dana Transfer Umum-Dana Alokasi Umum | - | - | 350.000.000 | SEKRETARIAT DPRD |
| 4 | 02 | 01 | 2.06 | 0003 | Penyediaan Peralatan Rumah Tangga | Jumlah Paket Peralatan Rumah Tangga yang Disediakan | 2 Paket | 2 Paket | 125.000.000 | 125.000.000 | 125.000.000 | Kab. Kendal, Semua Kecamatan, Semua Kel/Desa | PENDAPATAN ASLI DAERAH (PAD) | - | - | 195.000.000 | SEKRETARIAT DPRD |
| 4 | 02 | 01 | 2.06 | 0004 | Penyediaan Bahan Logistik Kantor | Jumlah Paket Bahan Logistik Kantor yang Disediakan | 3 Paket | 3 Paket | 750.000.000 | - | - | Kab. Kendal, Semua Kecamatan, Semua Kel/Desa | Dana Transfer Umum-Dana Alokasi Umum | - | - | 850.000.000 | SEKRETARIAT DPRD |
| 4 | 02 | 01 | 2.06 | 0005 | Penyediaan Barang Cetak dan Penggandaan | | | | | | | | | | | | |

| Kode | Urusan / Bidang Urusan / Program / Kegiatan / Sub Kegiatan | Indikator Program / Kegiatan / Sub Kegiatan | Capaian Kinerja Dan Kerangka Pendanaan | | | | | | | | | Kelompok Sasaran | Prakiraan Maju Rencana Tahun 2025 | | Perangkat Daerah Penanggung Jawab | | | | |
|------|--|---|--|---------|--|--|---------------------|--|------------------------------|---------------|---------------|--|--------------------------------------|---------------------|-----------------------------------|--|---------------|------------------|--|
| | | | Target 2024 | | Pagu Indikatif (Rp) | | | Lokasi | Sumber Dana | Prioritas | | | Target | Pagu Indikatif (Rp) | | | | | |
| | | | Sebelum | Sesudah | RKPD 2024 | APBD 2024 | RKPD Perubahan 2024 | | | Nasional | Daerah | | | | | | | | |
| | | Jumlah Paket Barang Cetak dan Penggandaan yang Disediakan | 2 Paket | 2 Paket | 25.000.000 | 25.000.000 | 25.000.000 | Kab. Kendal, Semua Kecamatan, Semua Kel/Desa | PENDAPATAN ASLI DAERAH (PAD) | - | - | | 35.000.000 | SEKRETARIAT DPRD | | | | | |
| 4 | 02 | 01 | 2.06 | 0006 | Penyediaan Bahan Bacaan dan Peraturan Perundang-undangan | Jumlah Dokumen Bahan Bacaan dan Peraturan Perundang-Undangan yang Disediakan | 8 Dokumen | 8 Dokumen | 45.000.000 | 45.000.000 | 45.000.000 | Kab. Kendal, Semua Kecamatan, Semua Kel/Desa | Dana Transfer Umum-Dana Alokasi Umum | - | - | | 55.000.000 | SEKRETARIAT DPRD | |
| 4 | 02 | 01 | 2.06 | 0008 | Fasilitasi Kunjungan Tamu | Jumlah Laporan Fasilitasi Kunjungan Tamu | 4 Laporan | 4 Laporan | 109.000.000 | 939.840.000 | 939.840.000 | Kab. Kendal, Semua Kecamatan, Semua Kel/Desa | PENDAPATAN ASLI DAERAH (PAD) | - | - | | 450.000.000 | SEKRETARIAT DPRD | |
| 4 | 02 | 01 | 2.06 | 0009 | Penyelenggaraan Rapat Koordinasi dan Konsultasi SKPD | Jumlah Laporan Penyelenggaraan Rapat Koordinasi dan Konsultasi SKPD | 15 Laporan | 15 Laporan | 650.000.000 | 546.378.000 | 546.378.000 | Kab. Kendal, Semua Kecamatan, Semua Kel/Desa | Dana Transfer Umum-Dana Alokasi Umum | - | - | | 650.000.000 | SEKRETARIAT DPRD | |
| 4 | 02 | 01 | 2.06 | 0010 | Penatausahaan Arsip Dinamis pada SKPD | Jumlah Dokumen Penatausahaan Arsip Dinamis pada SKPD | 2 Dokumen | 2 Dokumen | 20.000.000 | 20.000.000 | 20.000.000 | Kab. Kendal, Semua Kecamatan, Semua Kel/Desa | PENDAPATAN ASLI DAERAH (PAD) | - | - | | 35.000.000 | SEKRETARIAT DPRD | |
| 4 | 02 | 01 | 2.07 | | Pengadaan Barang Milik Daerah Penunjang Urusan Pemerintah Daerah | Jumlah pengadaan Barang Milik Daerah Penunjang Urusan Pemerintah Daerah | 100 % | 100 % | 5.033.232.009 | 4.811.476.000 | 4.811.476.000 | | | - | - | | 5.900.000.000 | SEKRETARIAT DPRD | |
| 4 | 02 | 01 | 2.07 | 0001 | Pengadaan Kendaraan Perorangan Dinas atau Kendaraan Dinas Jabatan | Jumlah Unit Kendaraan Perorangan Dinas atau Kendaraan Dinas Jabatan yang Disediakan | 4 Unit | 4 Unit | 2.900.000.000 | 2.800.000.000 | 3.515.652.000 | Kab. Kendal, Semua Kecamatan, Semua Kel/Desa | PENDAPATAN ASLI DAERAH (PAD) | - | - | | 750.000.000 | SEKRETARIAT DPRD | |
| 4 | 02 | 01 | 2.07 | 0002 | Pengadaan Kendaraan Dinas Operasional atau Lapangan | Jumlah Unit Kendaraan Dinas Operasional atau Lapangan yang Disediakan | 4 Unit | 4 Unit | 1.000.000.000 | - | - | Kab. Kendal, Semua Kecamatan, Semua Kel/Desa | Dana Transfer Umum-Dana Alokasi Umum | - | - | | 3.150.000.000 | SEKRETARIAT DPRD | |
| 4 | 02 | 01 | 2.07 | 0005 | Pengadaan Mebel | Jumlah Paket Mebel yang Disediakan | 4 Unit | 4 Unit | 214.052.009 | 752.000.000 | 752.000.000 | Kab. Kendal, Semua Kecamatan, Semua Kel/Desa | Dana Transfer Umum-Dana Alokasi Umum | - | - | | 400.000.000 | SEKRETARIAT DPRD | |
| 4 | 02 | 01 | 2.07 | 0006 | Pengadaan Peralatan dan Mesin Lainnya | Jumlah Unit Peralatan dan Mesin Lainnya yang Disediakan | 10 Unit | 10 Unit | 545.000.000 | 1.179.476.000 | 1.179.476.000 | Kab. Kendal, Semua Kecamatan, Semua Kel/Desa | Dana Transfer Umum-Dana Alokasi Umum | - | - | | 600.000.000 | SEKRETARIAT DPRD | |
| 4 | 02 | 01 | 2.07 | 0007 | Pengadaan Aset Tetap Lainnya | Jumlah Unit Aset Tetap Lainnya yang Disediakan | 1 Unit | 1 Unit | 100.000.000 | - | - | Kab. Kendal, Semua Kecamatan, Semua Kel/Desa | PENDAPATAN ASLI DAERAH (PAD) | - | - | | 250.000.000 | SEKRETARIAT DPRD | |
| 4 | 02 | 01 | 2.07 | 0009 | Pengadaan Gedung Kantor atau Bangunan Lainnya | Jumlah Unit Gedung Kantor atau Bangunan Lainnya yang Disediakan | 1 Unit | 1 Unit | 120.000.000 | - | - | Kab. Kendal, Semua Kecamatan, Semua Kel/Desa | Dana Transfer Umum-Dana Alokasi Umum | - | - | | 250.000.000 | SEKRETARIAT DPRD | |
| 4 | 02 | 01 | 2.07 | 0010 | Pengadaan Sarana dan Prasarana Gedung Kantor atau Bangunan Lainnya | Jumlah Unit Sarana dan Prasarana Gedung Kantor atau Bangunan Lainnya yang Disediakan | 1 Unit | 1 Unit | 54.180.000 | 80.000.000 | 180.000.000 | Kab. Kendal, Semua Kecamatan, Semua Kel/Desa | PENDAPATAN ASLI DAERAH (PAD) | - | - | | 250.000.000 | SEKRETARIAT DPRD | |
| 4 | 02 | 01 | 2.07 | 0011 | Pengadaan Sarana dan Prasarana Pendukung Gedung Kantor atau Bangunan Lainnya | Jumlah Unit Sarana dan Prasarana Pendukung Gedung Kantor atau Bangunan Lainnya yang Disediakan | 3 Unit | 3 Unit | 100.000.000 | - | - | Kab. Kendal, Semua Kecamatan, Semua Kel/Desa | Dana Transfer Umum-Dana Alokasi Umum | - | - | | 250.000.000 | SEKRETARIAT DPRD | |
| 4 | 02 | 01 | 2.08 | | Penyediaan Jasa Penunjang Urusan Pemerintahan Daerah | Prosentase Penyedia Jasa Penunjang Urusan Pemerintah Daerah | 100 % | 100 % | 1.435.182.700 | 2.340.034.168 | 2.340.034.168 | | | - | - | | 1.370.000.000 | SEKRETARIAT DPRD | |
| 4 | 02 | 01 | 2.08 | 0001 | Penyediaan Jasa Surat Menyurat | Jumlah Laporan Penyediaan Jasa Surat Menyurat | 5 Laporan | 5 Laporan | 15.000.000 | 69.000.000 | 69.000.000 | Kab. Kendal, Semua Kecamatan, Semua Kel/Desa | PENDAPATAN ASLI DAERAH (PAD) | - | - | | 35.000.000 | SEKRETARIAT DPRD | |
| 4 | 02 | 01 | 2.08 | 0002 | Penyediaan Jasa Komunikasi, Sumber Daya Air dan Listrik | Jumlah Laporan Penyediaan Jasa Komunikasi, Sumber Daya Air dan Listrik yang Disediakan | 0 Laporan | 0 Laporan | 560.000.000 | 600.000.000 | 600.000.000 | Kab. Kendal, Semua Kecamatan, Semua Kel/Desa | PENDAPATAN ASLI DAERAH (PAD) | - | - | | 500.000.000 | SEKRETARIAT DPRD | |
| 4 | 02 | 01 | 2.08 | 0003 | Penyediaan Jasa Peralatan dan Perlengkapan Kantor | Jumlah Laporan Penyediaan Jasa Peralatan dan Perlengkapan Kantor yang Disediakan | 5 Laporan | 5 Laporan | 10.182.700 | 10.182.000 | 10.182.000 | Kab. Kendal, Semua Kecamatan, Semua Kel/Desa | Dana Transfer Umum-Dana Alokasi Umum | - | - | | 35.000.000 | SEKRETARIAT DPRD | |
| 4 | 02 | 01 | 2.08 | 0004 | Penyediaan Jasa Pelayanan Umum Kantor | | | | | | | | | | | | | | |

| Kode | Urusan / Bidang Urusan / Program / Kegiatan / Sub Kegiatan | Indikator Program / Kegiatan / Sub Kegiatan | Capaian Kinerja Dan Kerangka Pendanaan | | | | | | | | | Kelompok Sasaran | Prakiraan Maju Rencana Tahun 2025 | | Perangkat Daerah Penanggung Jawab |
|------|--|---|--|----------------|---------------------|----------------|---------------------|--|--------------------------------------|-----------|--------|------------------|-----------------------------------|---------------------|-----------------------------------|
| | | | Target 2024 | | Pagu Indikatif (Rp) | | | Lokasi | Sumber Dana | Prioritas | | | Target | Pagu Indikatif (Rp) | |
| | | | Sebelum | Sesudah | RKPD 2024 | APBD 2024 | RKPD Perubahan 2024 | | | Nasional | Daerah | | | | |
| | | Jumlah Laporan Penyediaan Jasa Pelayanan Umum Kantor yang Disediakan | 12 Laporan | 12 Laporan | 850.000.000 | 1.660.852.168 | 1.422.331.400 | Kab. Kendal, Semua Kecamatan, Semua Kel/Desa | Dana Transfer Umum-Dana Alokasi Umum | - | - | | 800.000.000 | SEKRETARIAT DPRD | |
| 4 | 02 01 2.09 | Pemeliharaan Barang Milik Daerah Penunjang Urusan Pemerintahan Daerah | 100 % | 100 % | 2.218.800.000 | 1.726.666.000 | 1.726.666.000 | | | - | - | | 2.800.000.000 | SEKRETARIAT DPRD | |
| 4 | 02 01 2.09 0001 | Penyediaan Jasa Pemeliharaan, Biaya Pemeliharaan, dan Pajak Kendaraan Perorangan Dinas atau Kendaraan Dinas Jabatan | | | | | | | | | | | | | |
| | | Jumlah Kendaraan Perorangan Dinas atau Kendaraan Dinas Jabatan yang Dipelihara dan Dibayarkan Pajaknya | 5 Unit | 5 Unit | 500.000.000 | 467.800.000 | 467.800.000 | Kab. Kendal, Semua Kecamatan, Semua Kel/Desa | Dana Transfer Umum-Dana Alokasi Umum | - | - | | 600.000.000 | SEKRETARIAT DPRD | |
| 4 | 02 01 2.09 0002 | Penyediaan Jasa Pemeliharaan, Biaya Pemeliharaan, Pajak dan Perizinan Kendaraan Dinas Operasional atau Lapangan | | | | | | | | | | | | | |
| | | Jumlah Kendaraan Dinas Operasional atau Lapangan yang Dipelihara dan Dibayarkan Pajak dan Perizinannya | 20 Unit | 20 Unit | 165.000.000 | 250.000.000 | 250.000.000 | Kab. Kendal, Semua Kecamatan, Semua Kel/Desa | Dana Transfer Umum-Dana Alokasi Umum | - | - | | 350.000.000 | SEKRETARIAT DPRD | |
| 4 | 02 01 2.09 0005 | Pemeliharaan Mebel | | | | | | | | | | | | | |
| | | Jumlah Mebel yang Dipelihara | 12 Unit | 12 Unit | 50.000.000 | 50.000.000 | 50.000.000 | Kab. Kendal, Semua Kecamatan, Semua Kel/Desa | PENDAPATAN ASLI DAERAH (PAD) | - | - | | 50.000.000 | SEKRETARIAT DPRD | |
| 4 | 02 01 2.09 0006 | Pemeliharaan Peralatan dan Mesin Lainnya | | | | | | | | | | | | | |
| | | Jumlah Peralatan dan Mesin Lainnya yang Dipelihara | 12 Unit | 12 Unit | 630.000.000 | 299.840.000 | 334.840.000 | Kab. Kendal, Semua Kecamatan, Semua Kel/Desa | Dana Transfer Umum-Dana Alokasi Umum | - | - | | 650.000.000 | SEKRETARIAT DPRD | |
| 4 | 02 01 2.09 0007 | Pemeliharaan Aset Tetap Lainnya | | | | | | | | | | | | | |
| | | Jumlah Aset Tetap Lainnya yang Dipelihara | 2 Unit | 2 Unit | 100.000.000 | - | - | Kab. Kendal, Semua Kecamatan, Semua Kel/Desa | Dana Transfer Umum-Dana Alokasi Umum | - | - | | 200.000.000 | SEKRETARIAT DPRD | |
| 4 | 02 01 2.09 0009 | Pemeliharaan/Rehabilitasi Gedung Kantor dan Bangunan Lainnya | | | | | | | | | | | | | |
| | | Jumlah Gedung Kantor dan Bangunan Lainnya yang Dipelihara/Direhabilitasi | 2 Unit | 2 Unit | 650.000.000 | 535.226.000 | 650.226.000 | Kab. Kendal, Semua Kecamatan, Semua Kel/Desa | Dana Transfer Umum-Dana Alokasi Umum | - | - | | 500.000.000 | SEKRETARIAT DPRD | |
| 4 | 02 01 2.09 0010 | Pemeliharaan/Rehabilitasi Sarana dan Prasarana Gedung Kantor atau Bangunan Lainnya | | | | | | | | | | | | | |
| | | Jumlah Sarana dan Prasarana Gedung Kantor atau Bangunan Lainnya yang Dipelihara/Direhabilitasi | 5 Unit | 5 Unit | 23.800.000 | 23.800.000 | 23.800.000 | Kab. Kendal, Semua Kecamatan, Semua Kel/Desa | Dana Transfer Umum-Dana Alokasi Umum | - | - | | 250.000.000 | SEKRETARIAT DPRD | |
| 4 | 02 01 2.09 0011 | Pemeliharaan/Rehabilitasi Sarana dan Prasarana Pendukung Gedung Kantor atau Bangunan Lainnya | | | | | | | | | | | | | |
| | | Jumlah Sarana dan Prasarana Pendukung Gedung Kantor atau Bangunan Lainnya yang Dipelihara/Direhabilitasi | 5 Unit | 5 Unit | 100.000.000 | 100.000.000 | 100.000.000 | Kab. Kendal, Semua Kecamatan, Semua Kel/Desa | Dana Transfer Umum-Dana Alokasi Umum | - | - | | 200.000.000 | SEKRETARIAT DPRD | |
| 4 | 02 01 2.15 | Layanan Keuangan dan Kesejahteraan DPRD | 12 Bulan | 12 Bulan | 29.842.600.000 | 31.182.621.046 | 31.182.621.046 | | | - | - | | 31.050.000.000 | SEKRETARIAT DPRD | |
| 4 | 02 01 2.15 0001 | Penyelenggaraan Administrasi Keuangan DPRD | | | | | | | | | | | | | |
| | | Jumlah Anggota DPRD yang Menerima Hak Keuangan DPRD | 50 Orang/Bulan | 50 Orang/Bulan | 29.000.000.000 | 30.332.621.046 | 30.332.621.046 | Kab. Kendal, Semua Kecamatan, Semua Kel/Desa | Dana Transfer Umum-Dana Alokasi Umum | - | - | | 30.000.000.000 | SEKRETARIAT DPRD | |
| 4 | 02 01 2.15 0002 | Penyediaan Pakaian Dinas dan Atribut DPRD | | | | | | | | | | | | | |
| | | Jumlah Paket Pakaian Dinas dan Atribut DPRD yang Disediakan | 5 Paket | 5 Paket | 700.000.000 | 700.000.000 | 919.500.000 | Kab. Kendal, Semua Kecamatan, Semua Kel/Desa | Dana Transfer Umum-Dana Alokasi Umum | - | - | | 800.000.000 | SEKRETARIAT DPRD | |
| 4 | 02 01 2.15 0003 | Pelaksanaan Medical Check Up DPRD | | | | | | | | | | | | | |
| | | Jumlah Orang yang Mengikuti Medical Check Up DPRD | 50 Orang | 50 Orang | 142.600.000 | 150.000.000 | 150.000.000 | Kab. Kendal, Semua Kecamatan, Semua Kel/Desa | PENDAPATAN ASLI DAERAH (PAD) | - | - | | 250.000.000 | SEKRETARIAT DPRD | |
| 4 | 02 01 2.16 | Layanan Administrasi DPRD | 12 Bulan | 12 Bulan | 517.000.000 | 644.000.000 | 644.000.000 | | | - | - | | 950.000.000 | SEKRETARIAT DPRD | |
| 4 | 02 01 2.16 0002 | Fasilitas Fraksi DPRD | | | | | | | | | | | | | |
| | | Jumlah Laporan Hasil Fasilitas Fraksi DPRD | 6 Laporan | 6 Laporan | 14.000.000 | 14.000.000 | 14.000.000 | Kab. Kendal, Semua Kecamatan, Semua Kel/Desa | PENDAPATAN ASLI DAERAH (PAD) | - | - | | 100.000.000 | SEKRETARIAT DPRD | |
| 4 | 02 01 2.16 0003 | Fasilitas Rapat Koordinasi dan Konsultasi DPRD | | | | | | | | | | | | | |
| | | Jumlah Laporan Hasil Fasilitas Rapat Koordinasi dan Konsultasi DPRD | 12 Laporan | 12 Laporan | 23.000.000 | 150.000.000 | 118.350.000 | Kab. Kendal, Semua Kecamatan, Semua Kel/Desa | Dana Transfer Umum-Dana Alokasi Umum | - | - | | 250.000.000 | SEKRETARIAT DPRD | |
| 4 | 02 01 2.16 0004 | Penyediaan Kebutuhan Rumah Tangga DPRD | | | | | | | | | | | | | |
| | | Jumlah Paket Kebutuhan Rumah Tangga DPRD yang Disediakan | 1 Paket | 1 Paket | 480.000.000 | 480.000.000 | 480.000.000 | Kab. Kendal, Semua Kecamatan, Semua Kel/Desa | PENDAPATAN ASLI DAERAH (PAD) | - | - | | 600.000.000 | SEKRETARIAT DPRD | |

| Kode | Urusan / Bidang Urusan / Program / Kegiatan / Sub Kegiatan | Indikator Program / Kegiatan / Sub Kegiatan | Capaian Kinerja Dan Kerangka Pendanaan | | | | | | | | | Kelompok Sasaran | Prakiraan Maju Rencana Tahun 2025 | | Perangkat Daerah Penanggung Jawab | | |
|------|--|---|--|---|---|---|---------------------|----------------|----------------|---------------|---------------|--|--------------------------------------|---------------------|-----------------------------------|------------------|------------------|
| | | | Target 2024 | | Pagu Indikatif (Rp) | | | Lokasi | Sumber Dana | Prioritas | | | Target | Pagu Indikatif (Rp) | | | |
| | | | Sebelum | Sesudah | RKPD 2024 | APBD 2024 | RKPD Perubahan 2024 | | | Nasional | Daerah | | | | | | |
| 4 | 02 | 02 | PROGRAM DUKUNGAN PELAKSANAAN TUGAS DAN FUNGSI DPRD | Jumlah produk hukum yang dibahas sesuai kebutuhan | 17 perda | 17 perda | 26.673.425.000 | 34.545.278.000 | 39.839.791.000 | | | | | | 38.970.000.000 | | |
| 4 | 02 | 02 | 2.01 | Pembentukan Peraturan Daerah dan Peraturan DPRD | Jenis kegiatan peraturan daerah dan peraturan DPRD yang dibahas | 4 Kegiatan | 4 Kegiatan | 4.603.550.000 | 5.611.229.000 | 5.611.229.000 | | | | | 6.550.000.000 | SEKRETARIAT DPRD | |
| 4 | 02 | 02 | 2.01 | 0002 | Pembahasan Rancangan Peraturan Daerah | Jumlah Dokumen Hasil Pembahasan Rancangan Peraturan Daerah | 8 Dokumen | 8 Dokumen | 1.700.000.000 | 2.180.599.000 | 3.151.597.000 | Kab. Kendal, Semua Kecamatan, Semua Kel/Desa | Dana Transfer Umum-Dana Alokasi Umum | - | - | 3.000.000.000 | SEKRETARIAT DPRD |
| 4 | 02 | 02 | 2.01 | 0003 | Penyelenggaraan Kajian Perundang-Undangan | Jumlah Dokumen Kajian Perundang-Undangan | 10 Dokumen | 10 Dokumen | 2.403.550.000 | 2.930.630.000 | 3.923.082.000 | Kab. Kendal, Semua Kecamatan, Semua Kel/Desa | Dana Transfer Umum-Dana Alokasi Umum | - | - | 3.000.000.000 | SEKRETARIAT DPRD |
| 4 | 02 | 02 | 2.01 | 0004 | Fasilitasi Penyusunan Penjelasan/Keterangan Naskah Akademik | Jumlah Dokumen Hasil Penyusunan Penjelasan atau Keterangan dan/atau Naskah Akademik yang Difasilitasi | 8 Dokumen | 8 Dokumen | 500.000.000 | 500.000.000 | 500.000.000 | Kab. Kendal, Semua Kecamatan, Semua Kel/Desa | Dana Transfer Umum-Dana Alokasi Umum | - | - | 550.000.000 | SEKRETARIAT DPRD |
| 4 | 02 | 02 | 2.02 | | Pembahasan Kebijakan Anggaran | Jumlah kajian anggaran yang dilaksanakan | 16 Kegiatan | 16 Kegiatan | 2.696.515.000 | 3.397.098.000 | 3.397.098.000 | | | - | - | 3.650.000.000 | SEKRETARIAT DPRD |
| 4 | 02 | 02 | 2.02 | 0001 | Pembahasan KUA dan PPAS | Jumlah Dokumen Hasil Pembahasan KUA dan PPAS | 4 Dokumen | 4 Dokumen | 697.000.000 | 828.424.000 | 506.660.000 | Kab. Kendal, Semua Kecamatan, Semua Kel/Desa | Dana Transfer Umum-Dana Alokasi Umum | - | - | 850.000.000 | SEKRETARIAT DPRD |
| 4 | 02 | 02 | 2.02 | 0002 | Pembahasan Perubahan KUA dan Perubahan PPAS | Jumlah Dokumen Hasil Pembahasan Perubahan KUA dan Perubahan PPAS | 2 Dokumen | 2 Dokumen | 549.985.000 | 818.014.000 | 289.706.000 | Kab. Kendal, Semua Kecamatan, Semua Kel/Desa | Dana Transfer Umum-Dana Alokasi Umum | - | - | 650.000.000 | SEKRETARIAT DPRD |
| 4 | 02 | 02 | 2.02 | 0003 | Pembahasan APBD | Jumlah Dokumen Hasil Pembahasan APBD | 4 Dokumen | 4 Dokumen | 549.530.000 | 615.272.000 | 910.728.000 | Kab. Kendal, Semua Kecamatan, Semua Kel/Desa | Dana Transfer Umum-Dana Alokasi Umum | - | - | 850.000.000 | SEKRETARIAT DPRD |
| 4 | 02 | 02 | 2.02 | 0004 | Pembahasan APBD Perubahan | Jumlah Dokumen Hasil Pembahasan APBD Perubahan | 2 Dokumen | 2 Dokumen | 450.000.000 | 590.848.000 | 289.982.000 | Kab. Kendal, Semua Kecamatan, Semua Kel/Desa | Dana Transfer Umum-Dana Alokasi Umum | - | - | 650.000.000 | SEKRETARIAT DPRD |
| 4 | 02 | 02 | 2.02 | 0006 | Pembahasan Pertanggungjawaban APBD | Jumlah Dokumen Hasil Pembahasan Pertanggungjawaban APBD | 2 Dokumen | 2 Dokumen | 450.000.000 | 544.540.000 | 481.020.000 | Kab. Kendal, Semua Kecamatan, Semua Kel/Desa | Dana Transfer Umum-Dana Alokasi Umum | - | - | 650.000.000 | SEKRETARIAT DPRD |
| 4 | 02 | 02 | 2.03 | | Pengawasan Penyelenggaraan Pemerintahan | Jumlah pengawasan yang dilakukan | 40 Kegiatan | 40 Kegiatan | 102.950.000 | 600.000.000 | 600.000.000 | | | - | - | 400.000.000 | SEKRETARIAT DPRD |
| 4 | 02 | 02 | 2.03 | 0001 | Pengawasan Urusan Pemerintahan Bidang Pemerintahan dan Hukum | Jumlah Laporan Hasil Pengawasan Urusan Pemerintahan Bidang Pemerintahan dan Hukum | 4 Laporan | 4 Laporan | 20.350.000 | 150.000.000 | 58.770.000 | Kab. Kendal, Semua Kecamatan, Semua Kel/Desa | PENDAPATAN ASLI DAERAH (PAD) | - | - | 100.000.000 | SEKRETARIAT DPRD |
| 4 | 02 | 02 | 2.03 | 0002 | Pengawasan Urusan Pemerintahan Bidang Infrastruktur | Jumlah Laporan Hasil Pengawasan Urusan Pemerintahan Bidang Infrastruktur | 4 Laporan | 4 Laporan | 20.200.000 | 150.000.000 | 61.470.000 | Kab. Kendal, Semua Kecamatan, Semua Kel/Desa | PENDAPATAN ASLI DAERAH (PAD) | - | - | 100.000.000 | SEKRETARIAT DPRD |
| 4 | 02 | 02 | 2.03 | 0003 | Pengawasan Urusan Pemerintahan Bidang Kesejahteraan Rakyat | Jumlah Laporan Pengawasan Urusan Pemerintahan Bidang Kesejahteraan Rakyat | 4 Laporan | 4 Laporan | 42.200.000 | 150.000.000 | 61.470.000 | Kab. Kendal, Semua Kecamatan, Semua Kel/Desa | PENDAPATAN ASLI DAERAH (PAD) | - | - | 100.000.000 | SEKRETARIAT DPRD |
| 4 | 02 | 02 | 2.03 | 0004 | Pengawasan Urusan Pemerintahan Bidang Perekonomian | Jumlah Laporan Hasil Pengawasan Urusan Pemerintahan Bidang Perekonomian | 4 Laporan | 4 Laporan | 20.200.000 | 150.000.000 | 58.770.000 | Kab. Kendal, Semua Kecamatan, Semua Kel/Desa | PENDAPATAN ASLI DAERAH (PAD) | - | - | 100.000.000 | SEKRETARIAT DPRD |
| 4 | 02 | 02 | 2.04 | | Peningkatan Kapasitas DPRD | Jumlah kegiatan peningkatan kapasitas DPRD yang dilaksanakan | 36 Kegiatan | 36 Kegiatan | 4.256.126.000 | 4.712.303.000 | 4.712.303.000 | | | - | - | 6.000.000.000 | SEKRETARIAT DPRD |
| 4 | 02 | 02 | 2.04 | 0001 | Orientasi DPRD | Jumlah Dokumen Hasil Penyelenggaraan Orientasi DPRD | 2 Dokumen | 2 Dokumen | 425.000.000 | 503.054.000 | 503.054.000 | Kab. Kendal, Semua Kecamatan, Semua Kel/Desa | PENDAPATAN ASLI DAERAH (PAD) | - | - | 835.000.000 | SEKRETARIAT DPRD |
| 4 | 02 | 02 | 2.04 | 0002 | Pendalaman Tugas DPRD | Jumlah Dokumen Hasil Pendalaman Tugas DPRD | 12 Dokumen | 12 Dokumen | 2.458.726.000 | 2.845.512.000 | 2.670.968.000 | Kab. Kendal, Semua Kecamatan, Semua Kel/Desa | Dana Transfer Umum-Dana Alokasi Umum | - | - | 3.000.000.000 | SEKRETARIAT DPRD |
| 4 | 02 | 02 | 2.04 | 0004 | Penyediaan Kelompok Pakar dan Tim Ahli | | | | | | | | | | | | |

| Kode | Urusan / Bidang Urusan / Program / Kegiatan / Sub Kegiatan | Indikator Program / Kegiatan / Sub Kegiatan | Capaian Kinerja Dan Kerangka Pendanaan | | | | | | | | | Kelompok Sasaran | Prakiraan Maju Rencana Tahun 2025 | | Perangkat Daerah Penanggung Jawab | | | |
|------|--|--|--|---------|---|---|---------------------|--|--------------------------------------|-----------------------|-----------------------|--|--------------------------------------|---------------------|-----------------------------------|--|-----------------------|------------------|
| | | | Target 2024 | | Pagu Indikatif (Rp) | | | Lokasi | Sumber Dana | Prioritas | | | Target | Pagu Indikatif (Rp) | | | | |
| | | | Sebelum | Sesudah | RKPD 2024 | APBD 2024 | RKPD Perubahan 2024 | | | Nasional | Daerah | | | | | | | |
| | | Jumlah Orang dalam Kelompok Pakar dan Tim Ahli | 3 Orang | 3 Orang | 122.400.000 | 100.000.000 | 100.000.000 | Kab. Kendal, Semua Kecamatan, Semua Kel/Desa | Dana Transfer Umum-Dana Alokasi Umum | - | - | | 250.000.000 | SEKRETARIAT DPRD | | | | |
| 4 | 02 | 02 | 2.04 | 0005 | Penyediaan Tenaga Ahli Fraksi | Jumlah Tenaga Ahli Fraksi | 6 Orang | 6 Orang | 165.000.000 | 178.737.000 | 183.379.000 | Kab. Kendal, Semua Kecamatan, Semua Kel/Desa | Dana Transfer Umum-Dana Alokasi Umum | - | - | | 250.000.000 | SEKRETARIAT DPRD |
| 4 | 02 | 02 | 2.04 | 0006 | Penyelenggaraan Hubungan Masyarakat | Jumlah Dokumen Hasil Penyelenggaraan Hubungan Masyarakat | 12 Dokumen | 12 Dokumen | 400.000.000 | 400.000.000 | 960.000.000 | Kab. Kendal, Semua Kecamatan, Semua Kel/Desa | Dana Transfer Umum-Dana Alokasi Umum | - | - | | 750.000.000 | SEKRETARIAT DPRD |
| 4 | 02 | 02 | 2.04 | 0007 | Penyusunan Program Kerja DPRD | Jumlah Dokumen Rencana Kerja DPRD | 1 Dokumen | 1 Dokumen | 35.000.000 | 35.000.000 | 35.000.000 | Kab. Kendal, Semua Kecamatan, Semua Kel/Desa | PENDAPATAN ASLI DAERAH (PAD) | - | - | | 65.000.000 | SEKRETARIAT DPRD |
| 4 | 02 | 02 | 2.04 | 0008 | Publikasi dan Dokumentasi DPRD | Jumlah Dokumen Publikasi dan Dokumentasi DPRD | 12 Dokumen | 12 Dokumen | 650.000.000 | 650.000.000 | 650.000.000 | Kab. Kendal, Semua Kecamatan, Semua Kel/Desa | Dana Transfer Umum-Dana Alokasi Umum | - | - | | 850.000.000 | SEKRETARIAT DPRD |
| 4 | 02 | 02 | 2.05 | | Penyerapan dan Penghimpunan Aspirasi Masyarakat | Jumlah penyerapan dan penghimpunan aspirasi masyarakat | 4 Kegiatan | 4 Kegiatan | 1.251.244.000 | 954.030.000 | 954.030.000 | | | - | - | | 2.035.000.000 | SEKRETARIAT DPRD |
| 4 | 02 | 02 | 2.05 | 0002 | Penyusunan Pokok-Pokok Pikiran DPRD | Jumlah Dokumen Pokok-Pokok Pikiran DPRD yang Disusun | 3 Dokumen | 3 Dokumen | 6.744.000 | 68.700.000 | 68.700.000 | Kab. Kendal, Semua Kecamatan, Semua Kel/Desa | PENDAPATAN ASLI DAERAH (PAD) | - | - | | 35.000.000 | SEKRETARIAT DPRD |
| 4 | 02 | 02 | 2.05 | 0003 | Pelaksanaan Reses | Jumlah Dokumen Hasil Pelaksanaan Reses | 3 Dokumen | 3 Dokumen | 1.244.500.000 | 885.330.000 | 1.864.355.000 | Kab. Kendal, Semua Kecamatan, Semua Kel/Desa | Dana Transfer Umum-Dana Alokasi Umum | - | - | | 2.000.000.000 | SEKRETARIAT DPRD |
| 4 | 02 | 02 | 2.06 | | Pelaksanaan dan Pengawasan Kode Etik DPRD | Jumlah pelaksanaan dan pengawasan kode etik DPRD | 2 Dokumen | 2 Dokumen | 55.140.000 | 72.010.000 | 72.010.000 | | | - | - | | 235.000.000 | SEKRETARIAT DPRD |
| 4 | 02 | 02 | 2.06 | 0001 | Penyusunan Kode Etik DPRD | Jumlah Kode Etik dan Tata Beracara DPRD | 2 Dokumen | 2 Dokumen | 7.740.000 | 72.010.000 | 72.010.000 | Kab. Kendal, Semua Kecamatan, Semua Kel/Desa | PENDAPATAN ASLI DAERAH (PAD) | - | - | | 35.000.000 | SEKRETARIAT DPRD |
| 4 | 02 | 02 | 2.06 | 0002 | Pengawasan Kode Etik DPRD | Jumlah Laporan Hasil Pengawasan Kode Etik DPRD | 3 Laporan | 3 Laporan | 47.400.000 | - | - | Kab. Kendal, Semua Kecamatan, Semua Kel/Desa | PENDAPATAN ASLI DAERAH (PAD) | - | - | | 200.000.000 | SEKRETARIAT DPRD |
| 4 | 02 | 02 | 2.07 | | Pembahasan Kerja Sama Daerah | Jumlah pembahasan kerja sama daerah yang dilaksanakan | 12 Bulan | 12 Bulan | 75.000.000 | 75.000.000 | 75.000.000 | | | - | - | | 100.000.000 | SEKRETARIAT DPRD |
| 4 | 02 | 02 | 2.07 | 0002 | Penyusunan Bahan Komunikasi dan Publikasi | Jumlah Dokumen Bahan Komunikasi dan Publikasi yang Disusun | 6 Dokumen | 6 Dokumen | 75.000.000 | 75.000.000 | 75.000.000 | Kab. Kendal, Semua Kecamatan, Semua Kel/Desa | Dana Transfer Umum-Dana Alokasi Umum | - | - | | 100.000.000 | SEKRETARIAT DPRD |
| 4 | 02 | 02 | 2.08 | | Fasilitasi Tugas DPRD | Jumlah fasilitasi tugas DPRD yang dilaksanakan | 25 Kegiatan | 25 Kegiatan | 13.632.900.000 | 19.123.608.000 | 19.123.608.000 | | | - | - | | 20.000.000.000 | SEKRETARIAT DPRD |
| 4 | 02 | 02 | 2.08 | 0001 | Koordinasi dan Konsultasi Pelaksanaan Tugas DPRD | Jumlah Dokumen Hasil Koordinasi dan Konsultasi Pelaksanaan Tugas DPRD | 18 Dokumen | 18 Dokumen | 12.500.000.000 | 15.958.698.000 | 18.677.090.000 | Kab. Kendal, Semua Kecamatan, Semua Kel/Desa | Dana Transfer Umum-Dana Alokasi Umum | - | - | | 18.000.000.000 | SEKRETARIAT DPRD |
| 4 | 02 | 02 | 2.08 | 0002 | Penyusunan Laporan Kinerja DPRD | Jumlah Laporan Fraksi, Alat Kelengkapan dan Kinerja DPRD yang Disusun | 4 Laporan | 4 Laporan | 32.900.000 | 42.000.000 | 42.000.000 | Kab. Kendal, Semua Kecamatan, Semua Kel/Desa | PENDAPATAN ASLI DAERAH (PAD) | - | - | | 100.000.000 | SEKRETARIAT DPRD |
| 4 | 02 | 02 | 2.08 | 0003 | Fasilitasi Pelaksanaan Tugas Badan Musyawarah | Jumlah Dokumen Hasil Fasilitasi Pelaksanaan Tugas Badan Musyawarah | 5 Dokumen | 5 Dokumen | 700.000.000 | 618.180.000 | - | Kab. Kendal, Semua Kecamatan, Semua Kel/Desa | Dana Transfer Umum-Dana Alokasi Umum | - | - | | 1.000.000.000 | SEKRETARIAT DPRD |
| 4 | 02 | 02 | 2.08 | 0004 | Fasilitasi Tugas Pimpinan DPRD | Jumlah Dokumen Hasil Fasilitasi Tugas Pimpinan DPRD | 4 Dokumen | 4 Dokumen | 400.000.000 | 2.504.730.000 | 3.644.980.000 | Kab. Kendal, Semua Kecamatan, Semua Kel/Desa | Dana Transfer Umum-Dana Alokasi Umum | - | - | | 900.000.000 | SEKRETARIAT DPRD |
| | | | | | BADAN PERENCANAAN, PENELITIAN DAN PENGEMBANGAN | | | | 10.860.644.058 | 11.675.431.326 | 11.655.431.326 | | | | | | 11.931.352.772 | |
| 5 | | | | | UNSUR PENUNJANG URUSAN PEMERINTAHAN | | | | 10.860.644.058 | 11.675.431.326 | 11.655.431.326 | | | | | | 11.931.352.772 | |
| 5 | 01 | | | | PERENCANAAN | | | | 9.036.031.398 | 10.585.920.156 | 10.565.920.156 | | | | | | 10.333.467.552 | |
| 5 | 01 | 01 | | | PROGRAM PENUNJANG URUSAN PEMERINTAHAN DAERAH KABUPATEN/KOTA | Persentase ketercapaian penunjang urusan Perangkat Daerah | 100 % | 100 % | 6.613.991.528 | 8.475.474.156 | 8.325.654.956 | | | | | | 7.431.378.392 | |

| Kode | Urusan / Bidang Urusan / Program / Kegiatan / Sub Kegiatan | Indikator Program / Kegiatan / Sub Kegiatan | Capaian Kinerja Dan Kerangka Pendanaan | | | | | | | | | Kelompok Sasaran | Prakiraan Maju Rencana Tahun 2025 | | Perangkat Daerah Penanggung Jawab | | | |
|------|--|---|--|--|---|--|--------------------------|----------------|---------------|---------------|---------------|--|---|--|--|---------------|--|--|
| | | | Target 2024 | | Pagu Indikatif (Rp) | | | Lokasi | Sumber Dana | Prioritas | | | Target | Pagu Indikatif (Rp) | | | | |
| | | | Sebelum | Sesudah | RKPD 2024 | APBD 2024 | RKPD Perubahan 2024 | | | Nasional | Daerah | | | | | | | |
| 5 | 01 | 01 | 2.01 | Perencanaan, Penganggaran, dan Evaluasi Kinerja Perangkat Daerah | Jumlah dokumen perencanaan dan evaluasi perangkat daerah | 12 dokumen 12 Dokumen | 12 dokumen 12 Dokumen | 91.106.000 | 85.946.000 | 85.946.000 | | | - | Peningkatan tata kelola pemerintahan yang efektif, efisien, akuntabel dan melayani | | 115.000.000 | BADAN PERENCANAAN, PENELITIAN DAN PENGEMBANGAN | |
| 5 | 01 | 01 | 2.01 | 0001 | Penyusunan Dokumen Perencanaan Perangkat Daerah | Jumlah Dokumen Perencanaan Perangkat Daerah | 7 Dokumen | 7 Dokumen | 61.106.000 | 63.696.000 | 25.031.000 | Kab. Kendal, Semua Kecamatan, Semua Kel/Desa | Dana Transfer Umum-Dana Alokasi Umum | - | Peningkatan tata kelola pemerintahan yang efektif, efisien, akuntabel dan melayani | | 75.000.000 | BADAN PERENCANAAN, PENELITIAN DAN PENGEMBANGAN |
| 5 | 01 | 01 | 2.01 | 0006 | Koordinasi dan Penyusunan Laporan Capaian Kinerja dan Ikhtisar Realisasi Kinerja SKPD | Jumlah Laporan Capaian Kinerja dan Ikhtisar Realisasi Kinerja SKPD dan Laporan Hasil Koordinasi Penyusunan Laporan Capaian Kinerja dan Ikhtisar Realisasi Kinerja SKPD | 5 Laporan | 5 Laporan | 30.000.000 | 22.250.000 | 11.350.000 | Kab. Kendal, Semua Kecamatan, Semua Kel/Desa | Dana Transfer Umum-Dana Alokasi Umum | - | Peningkatan tata kelola pemerintahan yang efektif, efisien, akuntabel dan melayani | | 40.000.000 | BADAN PERENCANAAN, PENELITIAN DAN PENGEMBANGAN |
| 5 | 01 | 01 | 2.02 | Administrasi Keuangan Perangkat Daerah | Prosentase terlaksananya administrasi keuangan perangkat daerah | 100 Persen | 100 Persen | 5.328.703.616 | 6.165.400.374 | 6.165.400.374 | | | - | Peningkatan tata kelola pemerintahan yang efektif, efisien, akuntabel dan melayani | | 5.498.223.392 | BADAN PERENCANAAN, PENELITIAN DAN PENGEMBANGAN | |
| 5 | 01 | 01 | 2.02 | 0001 | Penyediaan Gaji dan Tunjangan ASN | Jumlah Orang yang Menerima Gaji dan Tunjangan ASN | 38 Orang/bulan | 38 Orang/bulan | 5.106.623.616 | 6.165.400.374 | 5.515.400.374 | Kab. Kendal, Semua Kecamatan, Semua Kel/Desa | Dana Transfer Umum-Dana Bagi Hasil Dana Transfer Umum-Dana Alokasi Umum | - | Peningkatan tata kelola pemerintahan yang efektif, efisien, akuntabel dan melayani | | 5.276.143.392 | BADAN PERENCANAAN, PENELITIAN DAN PENGEMBANGAN |
| 5 | 01 | 01 | 2.02 | 0002 | Penyediaan Administrasi Pelaksanaan Tugas ASN | Jumlah Dokumen Hasil Penyediaan Administrasi Pelaksanaan Tugas ASN | 1 Dokumen | 1 Dokumen | 222.080.000 | - | - | Kab. Kendal, Semua Kecamatan, Semua Kel/Desa | Dana Transfer Umum-Dana Alokasi Umum | - | Peningkatan tata kelola pemerintahan yang efektif, efisien, akuntabel dan melayani | | 222.080.000 | BADAN PERENCANAAN, PENELITIAN DAN PENGEMBANGAN |
| 5 | 01 | 01 | 2.06 | Administrasi Umum Perangkat Daerah | Persentase terpenuhinya kebutuhan rutin perkantoran | 100 persen 100 Persen | 100 persen 100 Persen | 674.331.912 | 1.515.051.282 | 1.515.051.282 | | | - | Peningkatan tata kelola pemerintahan yang efektif, efisien, akuntabel dan melayani | | 908.655.000 | BADAN PERENCANAAN, PENELITIAN DAN PENGEMBANGAN | |
| 5 | 01 | 01 | 2.06 | 0002 | Penyediaan Peralatan dan Perlengkapan Kantor | Jumlah Paket Peralatan dan Perlengkapan Kantor yang Disediakan | 1 Paket | 1 Paket | 266.325.000 | 96.798.500 | 425.278.500 | Kab. Kendal, Semua Kecamatan, Semua Kel/Desa | Dana Transfer Umum-Dana Alokasi Umum | - | Peningkatan tata kelola pemerintahan yang efektif, efisien, akuntabel dan melayani | | 319.555.000 | BADAN PERENCANAAN, PENELITIAN DAN PENGEMBANGAN |
| 5 | 01 | 01 | 2.06 | 0004 | Penyediaan Bahan Logistik Kantor | Jumlah Paket Bahan Logistik Kantor yang Disediakan | 1 Paket | 1 Paket | 50.000.000 | 20.000.000 | 20.000.000 | Kab. Kendal, Semua Kecamatan, Semua Kel/Desa | Dana Transfer Umum-Dana Alokasi Umum | - | Peningkatan tata kelola pemerintahan yang efektif, efisien, akuntabel dan melayani | | 85.000.000 | BADAN PERENCANAAN, PENELITIAN DAN PENGEMBANGAN |
| 5 | 01 | 01 | 2.06 | 0005 | Penyediaan Barang Cetak dan Penggandaan | Jumlah Paket Barang Cetak dan Penggandaan yang Disediakan | 1 Paket | 1 Paket | 10.000.000 | 10.000.000 | 10.000.000 | Kab. Kendal, Semua Kecamatan, Semua Kel/Desa | Dana Transfer Umum-Dana Alokasi Umum | - | Peningkatan tata kelola pemerintahan yang efektif, efisien, akuntabel dan melayani | | 15.000.000 | BADAN PERENCANAAN, PENELITIAN DAN PENGEMBANGAN |
| 5 | 01 | 01 | 2.06 | 0006 | Penyediaan Bahan Bacaan dan Peraturan Perundang-undangan | Jumlah Dokumen Bahan Bacaan dan Peraturan Perundang-Undangan yang Disediakan | 4 Dokumen | 4 Dokumen | 7.000.000 | 7.000.000 | 7.000.000 | Kab. Kendal, Semua Kecamatan, Semua Kel/Desa | Dana Transfer Umum-Dana Alokasi Umum | - | Peningkatan tata kelola pemerintahan yang efektif, efisien, akuntabel dan melayani | | 9.100.000 | BADAN PERENCANAAN, PENELITIAN DAN PENGEMBANGAN |
| 5 | 01 | 01 | 2.06 | 0009 | Penyelenggaraan Rapat Koordinasi dan Konsultasi SKPD | Jumlah Laporan Penyelenggaraan Rapat Koordinasi dan Konsultasi SKPD | 80 Laporan | 80 Laporan | 291.006.912 | 1.353.814.782 | 1.600.560.582 | Kab. Kendal, Semua Kecamatan, Semua Kel/Desa | Dana Transfer Umum-Dana Bagi Hasil Dana Transfer Umum-Dana Alokasi Umum | - | Peningkatan tata kelola pemerintahan yang efektif, efisien, akuntabel dan melayani | | 400.000.000 | BADAN PERENCANAAN, PENELITIAN DAN PENGEMBANGAN |

| Kode | Urusan / Bidang Urusan / Program / Kegiatan / Sub Kegiatan | Indikator Program / Kegiatan / Sub Kegiatan | Capaian Kinerja Dan Kerangka Pendanaan | | | | | | | | | Kelompok Sasaran | Prakiraan Maju Rencana Tahun 2025 | | Perangkat Daerah Penanggung Jawab | | | |
|------|--|---|--|---------|---|--|---------------------|------------|---------------|-------------|---------------|--|--------------------------------------|---------------------|--|--|---------------|--|
| | | | Target 2024 | | Pagu Indikatif (Rp) | | | Lokasi | Sumber Dana | Prioritas | | | Target | Pagu Indikatif (Rp) | | | | |
| | | | Sebelum | Sesudah | RKPD 2024 | APBD 2024 | RKPD Perubahan 2024 | | | Nasional | Daerah | | | | | | | |
| 5 | 01 | 01 | 2.06 | 0010 | Penatausahaan Arsip Dinamis pada SKPD | Jumlah Dokumen Penatausahaan Arsip Dinamis pada SKPD | 1 Dokumen | 1 Dokumen | 50.000.000 | 27.438.000 | 14.938.000 | Kab. Kendal, Semua Kecamatan, Semua Kel/Desa | Dana Transfer Umum-Dana Alokasi Umum | - | Peningkatan tata kelola pemerintahan yang efektif, efisien, akuntabel dan melayani | | 80.000.000 | BADAN PERENCANAAN, PENELITIAN DAN PENGEMBANGAN |
| 5 | 01 | 01 | 2.08 | | Penyediaan Jasa Penunjang Urusan Pemerintahan Daerah | Persentase terpenuhinya kebutuhan sarana prasarana perkantoran | 100 Persen | 100 Persen | 258.800.000 | 248.026.500 | 248.026.500 | | | - | | | 348.000.000 | BADAN PERENCANAAN, PENELITIAN DAN PENGEMBANGAN |
| 5 | 01 | 01 | 2.08 | 0001 | Penyediaan Jasa Surat Menyurat | Jumlah Laporan Penyediaan Jasa Surat Menyurat | 1 Laporan | 1 Laporan | 8.000.000 | 8.000.000 | 8.000.000 | Kab. Kendal, Semua Kecamatan, Semua Kel/Desa | Dana Transfer Umum-Dana Alokasi Umum | - | | | 8.000.000 | BADAN PERENCANAAN, PENELITIAN DAN PENGEMBANGAN |
| 5 | 01 | 01 | 2.08 | 0002 | Penyediaan Jasa Komunikasi, Sumber Daya Air dan Listrik | Jumlah Laporan Penyediaan Jasa Komunikasi, Sumber Daya Air dan Listrik yang Disediakan | 1 Laporan | 1 Laporan | 20.800.000 | 15.490.000 | 2.510.000 | Kab. Kendal, Semua Kecamatan, Semua Kel/Desa | Dana Transfer Umum-Dana Alokasi Umum | - | Peningkatan tata kelola pemerintahan yang efektif, efisien, akuntabel dan melayani | | 100.000.000 | BADAN PERENCANAAN, PENELITIAN DAN PENGEMBANGAN |
| 5 | 01 | 01 | 2.08 | 0003 | Penyediaan Jasa Peralatan dan Perlengkapan Kantor | Jumlah Laporan Penyediaan Jasa Peralatan dan Perlengkapan Kantor yang Disediakan | 1 Laporan | 1 Laporan | 80.000.000 | 48.356.500 | 48.356.500 | Kab. Kendal, Semua Kecamatan, Semua Kel/Desa | Dana Transfer Umum-Dana Alokasi Umum | - | Peningkatan tata kelola pemerintahan yang efektif, efisien, akuntabel dan melayani | | 90.000.000 | BADAN PERENCANAAN, PENELITIAN DAN PENGEMBANGAN |
| 5 | 01 | 01 | 2.08 | 0004 | Penyediaan Jasa Pelayanan Umum Kantor | Jumlah Laporan Penyediaan Jasa Pelayanan Umum Kantor yang Disediakan | 1 Laporan | 1 Laporan | 150.000.000 | 176.180.000 | 176.180.000 | Kab. Kendal, Semua Kecamatan, Semua Kel/Desa | Dana Transfer Umum-Dana Alokasi Umum | - | Peningkatan tata kelola pemerintahan yang efektif, efisien, akuntabel dan melayani | | 150.000.000 | BADAN PERENCANAAN, PENELITIAN DAN PENGEMBANGAN |
| 5 | 01 | 01 | 2.09 | | Pemeliharaan Barang Milik Daerah Penunjang Urusan Pemerintahan Daerah | Persentase terpenuhinya pemeliharaan sarana prasarana perkantoran | 100 Persen | 100 Persen | 261.050.000 | 461.050.000 | 461.050.000 | | | - | Peningkatan tata kelola pemerintahan yang efektif, efisien, akuntabel dan melayani | | 561.500.000 | BADAN PERENCANAAN, PENELITIAN DAN PENGEMBANGAN |
| 5 | 01 | 01 | 2.09 | 0002 | Penyediaan Jasa Pemeliharaan, Biaya Pemeliharaan, Pajak dan Perizinan Kendaraan Dinas Operasional atau Lapangan | Jumlah Kendaraan Dinas Operasional atau Lapangan yang Dipelihara dan Dibayarkan Pajak dan Perizinannya | 32 Unit | 32 Unit | 160.000.000 | 160.000.000 | 160.000.000 | Kab. Kendal, Semua Kecamatan, Semua Kel/Desa | Dana Transfer Umum-Dana Alokasi Umum | - | Peningkatan tata kelola pemerintahan yang efektif, efisien, akuntabel dan melayani | | 160.000.000 | BADAN PERENCANAAN, PENELITIAN DAN PENGEMBANGAN |
| 5 | 01 | 01 | 2.09 | 0005 | Pemeliharaan Mebel | Jumlah Mebel yang Dipelihara | 70 Unit | 70 Unit | 10.000.000 | 10.000.000 | 10.000.000 | Kab. Kendal, Semua Kecamatan, Semua Kel/Desa | Dana Transfer Umum-Dana Alokasi Umum | - | Peningkatan tata kelola pemerintahan yang efektif, efisien, akuntabel dan melayani | | 6.500.000 | BADAN PERENCANAAN, PENELITIAN DAN PENGEMBANGAN |
| 5 | 01 | 01 | 2.09 | 0006 | Pemeliharaan Peralatan dan Mesin Lainnya | Jumlah Peralatan dan Mesin Lainnya yang Dipelihara | 56 Unit | 56 Unit | 25.000.000 | 25.000.000 | 25.000.000 | Kab. Kendal, Semua Kecamatan, Semua Kel/Desa | Dana Transfer Umum-Dana Alokasi Umum | - | Peningkatan tata kelola pemerintahan yang efektif, efisien, akuntabel dan melayani | | 30.000.000 | BADAN PERENCANAAN, PENELITIAN DAN PENGEMBANGAN |
| 5 | 01 | 01 | 2.09 | 0009 | Pemeliharaan/Rehabilitasi Gedung Kantor dan Bangunan Lainnya | Jumlah Gedung Kantor dan Bangunan Lainnya yang Dipelihara/Direhabilitasi | 1 Unit | 1 Unit | 51.050.000 | 251.050.000 | 251.050.000 | Kab. Kendal, Semua Kecamatan, Semua Kel/Desa | Dana Transfer Umum-Dana Alokasi Umum | - | Peningkatan tata kelola pemerintahan yang efektif, efisien, akuntabel dan melayani | | 350.000.000 | BADAN PERENCANAAN, PENELITIAN DAN PENGEMBANGAN |
| 5 | 01 | 01 | 2.09 | 0010 | Pemeliharaan/Rehabilitasi Sarana dan Prasarana Gedung Kantor atau Bangunan Lainnya | Jumlah Sarana dan Prasarana Gedung Kantor atau Bangunan Lainnya yang Dipelihara/Direhabilitasi | 20 Unit | 20 Unit | 15.000.000 | 15.000.000 | 15.000.000 | Kab. Kendal, Semua Kecamatan, Semua Kel/Desa | Dana Transfer Umum-Dana Alokasi Umum | - | Peningkatan tata kelola pemerintahan yang efektif, efisien, akuntabel dan melayani | | 15.000.000 | BADAN PERENCANAAN, PENELITIAN DAN PENGEMBANGAN |
| 5 | 01 | 02 | | | PROGRAM PERENCANAAN, PENGENDALIAN DAN EVALUASI PEMBANGUNAN DAERAH | Persentase kesesuaian RKPD dengan RPJMD | 100 % | 100 % | 1.167.039.870 | 844.801.000 | 1.039.890.200 | | | | | | 1.433.000.000 | |

| Kode | Urusan / Bidang Urusan / Program / Kegiatan / Sub Kegiatan | Indikator Program / Kegiatan / Sub Kegiatan | Capaian Kinerja Dan Kerangka Pendanaan | | | | | | | | | | Kelompok Sasaran | Prakiraan Maju Rencana Tahun 2025 | | Perangkat Daerah Penanggung Jawab | | | |
|------|--|---|--|---------|---|---|---------------------|---------------------|-------------|-------------|-------------|--|---|-----------------------------------|--|-----------------------------------|--|---------------|--|
| | | | Target 2024 | | Pagu Indikatif (Rp) | | | Lokasi | Sumber Dana | Prioritas | | Target | | Pagu Indikatif (Rp) | | | | | |
| | | | Sebelum | Sesudah | RKPD 2024 | APBD 2024 | RKPD Perubahan 2024 | | | Nasional | Daerah | | | | | | | | |
| 5 | 01 | 02 | 2.01 | | Penyusunan Perencanaan dan Pendanaan | jumlah dokumen perencanaan yang disusun | 2 dokumen | 2 dokumen | 863.079.870 | 660.256.000 | 660.256.000 | | | - | - | ASN | | 1.138.000.000 | BADAN PERENCANAAN, PENELITIAN DAN PENGEMBANGAN |
| 5 | 01 | 02 | 2.01 | 0001 | Analisis Kondisi Daerah, Permasalahan, dan Isu Strategis Pembangunan Daerah | Jumlah Dokumen Rancangan Awal RPJMD/RKPD (Sesuai Kebutuhan Jika RPJMD Maka Rancangan Teknokratik) | 3 Dokumen | 3 Dokumen | 50.000.000 | 26.000.000 | 26.000.000 | Kab. Kendal, Semua Kecamatan, Semua Kel/Desa | Dana Transfer Umum-Dana Alokasi Umum | - | - | | | 160.000.000 | BADAN PERENCANAAN, PENELITIAN DAN PENGEMBANGAN |
| 5 | 01 | 02 | 2.01 | 0002 | Koordinasi Penelaahan Dokumen Perencanaan Pembangunan Daerah dengan Dokumen Kebijakan Lainnya | Jumlah Telaahan Dokumen Perencanaan Pembangunan Daerah | 3 Dokumen | 3 Dokumen | 50.000.000 | 15.000.000 | 13.000.000 | Kab. Kendal, Semua Kecamatan, Semua Kel/Desa | Dana Transfer Umum-Dana Alokasi Umum | - | - | | | 120.000.000 | BADAN PERENCANAAN, PENELITIAN DAN PENGEMBANGAN |
| 5 | 01 | 02 | 2.01 | 0003 | Pelaksanaan Konsultasi Publik | Jumlah Berita Acara Konsultasi Publik | 1 Berita Acara | 1 Berita Acara | 50.000.000 | 21.700.000 | 15.998.000 | Kab. Kendal, Semua Kecamatan, Semua Kel/Desa | Dana Transfer Umum-Dana Alokasi Umum | - | Peningkatan tata kelola pemerintahan yang efektif, efisien, akuntabel dan melayani | | | 30.000.000 | BADAN PERENCANAAN, PENELITIAN DAN PENGEMBANGAN |
| 5 | 01 | 02 | 2.01 | 0004 | Koordinasi Pelaksanaan Forum Perangkat Daerah/Lintas Perangkat Daerah | Jumlah Berita Acara Forum Perangkat Daerah/Lintas Perangkat Daerah | 1 Berita Acara | 1 Berita Acara | 60.000.000 | 35.000.000 | 26.591.600 | Kab. Kendal, Semua Kecamatan, Semua Kel/Desa | Dana Transfer Umum-Dana Alokasi Umum | - | Peningkatan tata kelola pemerintahan yang efektif, efisien, akuntabel dan melayani | | | 140.000.000 | BADAN PERENCANAAN, PENELITIAN DAN PENGEMBANGAN |
| 5 | 01 | 02 | 2.01 | 0005 | Pelaksanaan Musrenbang Kabupaten/Kota | Jumlah Berita Acara Musrenbang Kabupaten/Kota | 1 Berita Acara | 1 Berita Acara | 200.000.000 | 171.230.000 | 124.692.400 | Kab. Kendal, Semua Kecamatan, Semua Kel/Desa | Dana Transfer Umum-Dana Alokasi Umum | - | Peningkatan tata kelola pemerintahan yang efektif, efisien, akuntabel dan melayani | | | 250.000.000 | BADAN PERENCANAAN, PENELITIAN DAN PENGEMBANGAN |
| 5 | 01 | 02 | 2.01 | 0006 | Penyiapan Bahan Koordinasi Musrenbang Kecamatan | Jumlah Usulan yang Terverifikasi oleh Kecamatan | 20 Usulan | 20 Usulan | 35.000.000 | 17.000.000 | 2.850.000 | Kab. Kendal, Semua Kecamatan, Semua Kel/Desa | Dana Transfer Umum-Dana Alokasi Umum | - | Peningkatan tata kelola pemerintahan yang efektif, efisien, akuntabel dan melayani | | | 38.000.000 | BADAN PERENCANAAN, PENELITIAN DAN PENGEMBANGAN |
| 5 | 01 | 02 | 2.01 | 0007 | Koordinasi Penyusunan dan Penetapan Dokumen Perencanaan Pembangunan Daerah Kabupaten/Kota | Jumlah Dokumen Perencanaan Pembangunan Daerah Kabupaten/Kota yang Ditetapkan (RPJPD/RPJMD/RKPD) | 2 Dokumen | 2 Dokumen | 418.079.870 | 374.326.000 | 618.724.200 | Kab. Kendal, Semua Kecamatan, Semua Kel/Desa | Dana Transfer Umum-Dana Bagi Hasil Dana Transfer Umum-Dana Alokasi Umum | - | Peningkatan tata kelola pemerintahan yang efektif, efisien, akuntabel dan melayani | | | 400.000.000 | BADAN PERENCANAAN, PENELITIAN DAN PENGEMBANGAN |
| 5 | 01 | 02 | 2.02 | | Analisis Data dan Informasi Pemerintahan Daerah Bidang Perencanaan Pembangunan Daerah | Frekuensi penyampaian data dan informasi perencanaan pembangunan daerah | 1 masukan | 1 masukan | 63.960.000 | 27.670.000 | 27.670.000 | | | - | Peningkatan tata kelola pemerintahan yang efektif, efisien, akuntabel dan melayani | | | 105.000.000 | BADAN PERENCANAAN, PENELITIAN DAN PENGEMBANGAN |
| 5 | 01 | 02 | 2.02 | 0001 | Analisis Data dan Informasi Perencanaan Pembangunan Daerah | Jumlah Dokumen Hasil Analisis Data untuk Penyusunan Kebijakan Perencanaan Pembangunan Daerah (Semua Perencanaan Pembangunan Daerah) | 1 Dokumen | 1 Dokumen | 38.960.000 | 19.620.000 | 31.370.000 | Kab. Kendal, Semua Kecamatan, Semua Kel/Desa | Dana Transfer Umum-Dana Alokasi Umum | - | Peningkatan tata kelola pemerintahan yang efektif, efisien, akuntabel dan melayani | | | 70.000.000 | BADAN PERENCANAAN, PENELITIAN DAN PENGEMBANGAN |
| 5 | 01 | 02 | 2.02 | 0003 | Penyusunan Profil Pembangunan Daerah Kabupaten/Kota | Jumlah Buku Profil Pembangunan Daerah yang Diterbitkan | 1 Buku | 1 Buku | 25.000.000 | 8.050.000 | 8.050.000 | Kab. Kendal, Semua Kecamatan, Semua Kel/Desa | Dana Transfer Umum-Dana Alokasi Umum | - | Peningkatan tata kelola pemerintahan yang efektif, efisien, akuntabel dan melayani | | | 35.000.000 | BADAN PERENCANAAN, PENELITIAN DAN PENGEMBANGAN |
| 5 | 01 | 02 | 2.03 | | Pengendalian, Evaluasi dan Pelaporan Bidang Perencanaan Pembangunan Daerah | jumlah perangkat daerah yang didampingi dalam penyusunan pengendalian, evaluasi | 57 Perangkat Daerah | 57 Perangkat Daerah | 240.000.000 | 156.875.000 | 156.875.000 | | | - | Peningkatan tata kelola pemerintahan yang efektif, efisien, akuntabel dan melayani | | | 190.000.000 | BADAN PERENCANAAN, PENELITIAN DAN PENGEMBANGAN |
| 5 | 01 | 02 | 2.03 | 0001 | Koordinasi Pengendalian Perencanaan dan Pelaksanaan Pembangunan Daerah di Kabupaten/Kota | Jumlah Laporan Hasil Pengendalian Perencanaan dan Pelaksanaan Pembangunan | 1 Laporan | 1 Laporan | 150.000.000 | 142.275.000 | 158.014.000 | Kab. Kendal, Semua Kecamatan, Semua Kel/Desa | Dana Transfer Umum-Dana Alokasi Umum | - | Peningkatan tata kelola pemerintahan yang efektif, efisien, akuntabel dan melayani | | | 90.000.000 | BADAN PERENCANAAN, PENELITIAN DAN PENGEMBANGAN |

| Kode | Urusan / Bidang Urusan / Program / Kegiatan / Sub Kegiatan | Indikator Program / Kegiatan / Sub Kegiatan | Capaian Kinerja Dan Kerangka Pendanaan | | | | | | | | | Kelompok Sasaran | Prakiraan Maju Rencana Tahun 2025 | | Perangkat Daerah Penanggung Jawab | | | |
|------|--|---|--|---------|--|--|---|---|---------------|---------------|---------------|--|---|---------------------|--|--|---------------|--|
| | | | Target 2024 | | Pagu Indikatif (Rp) | | | Lokasi | Sumber Dana | Prioritas | | | Target | Pagu Indikatif (Rp) | | | | |
| | | | Sebelum | Sesudah | RKPD 2024 | APBD 2024 | RKPD Perubahan 2024 | | | Nasional | Daerah | | | | | | | |
| 5 | 01 | 02 | 2.03 | 0003 | Monitoring, Evaluasi dan Penyusunan Laporan Berkala Pelaksanaan Pembangunan Daerah | Jumlah Laporan Hasil Evaluasi Kinerja Pembangunan Daerah | 1 Laporan | 1 Laporan | 90.000.000 | 14.600.000 | 14.600.000 | Kab. Kendal, Semua Kecamatan, Semua Kel/Desa | Dana Transfer Umum-Dana Bagi Hasil Dana Transfer Umum-Dana Alokasi Umum | - | Peningkatan tata kelola pemerintahan yang efektif, efisien, akuntabel dan melayani | | 100.000.000 | BADAN PERENCANAAN, PENELITIAN DAN PENGEMBANGAN |
| 5 | 01 | 03 | | | PROGRAM KOORDINASI DAN SINKRONISASI PERENCANAAN PEMBANGUNAN DAERAH | Prosentase realisasi indikator OPD dibawah rumpun Infrastruktur & kewilayahan Persentase realisasi indikator OPD dibawah rumpunSDA (Sumber Daya Alam) Prosentase realisasi indikator OPD dibawah rumpun Perekonomian Prosentase realisasi indikator OPD dibawah rumpun Pemerintahan & Pembangunan Manusia | 90,74 90,96 96,97 98,07 % % % % | 90,74 90,96 96,97 98,07 % % % % | 1.255.000.000 | 1.265.645.000 | 1.200.375.000 | | | | | | 1.469.089.160 | |
| 5 | 01 | 03 | 2.01 | | Koordinasi Perencanaan Bidang Pemerintahan dan Pembangunan Manusia | Jumlah koordinasi perencanaan bidang Pemerintahan dan Pembangunan Manusia | 46 Laporan | 46 Laporan | 178.000.000 | 148.687.000 | 148.687.000 | | | - | Peningkatan tata kelola pemerintahan yang efektif, efisien, akuntabel dan melayani | | 410.000.000 | BADAN PERENCANAAN, PENELITIAN DAN PENGEMBANGAN |
| 5 | 01 | 03 | 2.01 | 0001 | Koordinasi Penyusunan Dokumen Perencanaan Pembangunan Daerah Bidang Pemerintahan (RPJPD, RPJMD dan RKPD) | Jumlah Dokumen Perencanaan Pembangunan Daerah Bidang Pemerintahan yang Dikoordinir Penyusunannya (RPJPD, RPJMD dan RKPD) | 2 Dokumen | 2 Dokumen | 1.000.000 | 5.000.000 | 3.000.000 | Kab. Kendal, Semua Kecamatan, Semua Kel/Desa | Dana Transfer Umum-Dana Alokasi Umum | - | Peningkatan tata kelola pemerintahan yang efektif, efisien, akuntabel dan melayani | | 20.000.000 | BADAN PERENCANAAN, PENELITIAN DAN PENGEMBANGAN |
| 5 | 01 | 03 | 2.01 | 0002 | Asistensi Penyusunan Dokumen Perencanaan Pembangunan Perangkat Daerah Bidang Pemerintahan | Jumlah Laporan Hasil Asistensi Penyusunan Dokumen Perencanaan Pembangunan Perangkat Daerah Bidang Pemerintahan | 15 Laporan | 15 Laporan | 1.000.000 | 5.000.000 | 3.000.000 | Kab. Kendal, Semua Kecamatan, Semua Kel/Desa | Dana Transfer Umum-Dana Alokasi Umum | - | Peningkatan tata kelola pemerintahan yang efektif, efisien, akuntabel dan melayani | | 20.000.000 | BADAN PERENCANAAN, PENELITIAN DAN PENGEMBANGAN |
| 5 | 01 | 03 | 2.01 | 0003 | Pelaksanaan Monitoring dan Evaluasi Penyusunan Dokumen Perencanaan Pembangunan Perangkat Daerah Bidang Pemerintahan | Jumlah Laporan Monitoring dan Evaluasi Penyusunan Dokumen Perencanaan Pembangunan Perangkat Daerah Bidang Pemerintahan | 5 Laporan | 5 Laporan | 1.000.000 | 5.000.000 | 3.000.000 | Kab. Kendal, Semua Kecamatan, Semua Kel/Desa | Dana Transfer Umum-Dana Alokasi Umum | - | Peningkatan tata kelola pemerintahan yang efektif, efisien, akuntabel dan melayani | | 20.000.000 | BADAN PERENCANAAN, PENELITIAN DAN PENGEMBANGAN |
| 5 | 01 | 03 | 2.01 | 0004 | Koordinasi Pelaksanaan Sinergitas dan Harmonisasi Perencanaan Pembangunan Daerah Bidang Pemerintahan | Jumlah Laporan Hasil Sinkronisasi Renstra/Renja dengan RKPD/RPJMD pada Bidang Pemerintahan | 5 Laporan | 5 Laporan | 51.000.000 | 43.960.000 | 43.960.000 | Kab. Kendal, Semua Kecamatan, Semua Kel/Desa | Dana Transfer Umum-Dana Alokasi Umum | - | Peningkatan tata kelola pemerintahan yang efektif, efisien, akuntabel dan melayani | | 90.000.000 | BADAN PERENCANAAN, PENELITIAN DAN PENGEMBANGAN |
| 5 | 01 | 03 | 2.01 | 0005 | Koordinasi Penyusunan Dokumen Perencanaan Pembangunan Daerah Bidang Pembangunan Manusia (RPJPD, RPJMD dan RKPD) | Jumlah Dokumen Perencanaan Pembangunan Daerah Bidang Pembangunan Manusia yang Dikoordinir Penyusunannya (RPJPD, RPJMD dan RKPD) | 7 Dokumen | 7 Dokumen | 1.000.000 | 5.000.000 | 5.000.000 | Kab. Kendal, Semua Kecamatan, Semua Kel/Desa | Dana Transfer Umum-Dana Alokasi Umum | - | Peningkatan tata kelola pemerintahan yang efektif, efisien, akuntabel dan melayani | | 20.000.000 | BADAN PERENCANAAN, PENELITIAN DAN PENGEMBANGAN |
| 5 | 01 | 03 | 2.01 | 0006 | Asistensi Penyusunan Dokumen Perencanaan Pembangunan Perangkat Daerah Bidang Pembangunan Manusia | Jumlah Laporan Hasil Asistensi Penyusunan Dokumen Perencanaan Pembangunan Perangkat Daerah Bidang Pembangunan Manusia | 7 Laporan | 7 Laporan | 1.000.000 | 5.000.000 | 5.000.000 | Kab. Kendal, Semua Kecamatan, Semua Kel/Desa | Dana Transfer Umum-Dana Alokasi Umum | - | Peningkatan tata kelola pemerintahan yang efektif, efisien, akuntabel dan melayani | | 20.000.000 | BADAN PERENCANAAN, PENELITIAN DAN PENGEMBANGAN |
| 5 | 01 | 03 | 2.01 | 0007 | Pelaksanaan Monitoring dan Evaluasi Penyusunan Dokumen Perencanaan Pembangunan Perangkat Daerah Bidang Pembangunan Manusia | Jumlah Laporan Hasil Pelaksanaan Monitoring dan Evaluasi Penyusunan Dokumen Perencanaan Pembangunan Perangkat Daerah Bidang Pembangunan Manusia | 7 Laporan | 7 Laporan | 1.000.000 | 5.000.000 | 5.000.000 | Kab. Kendal, Semua Kecamatan, Semua Kel/Desa | Dana Transfer Umum-Dana Alokasi Umum | - | Peningkatan tata kelola pemerintahan yang efektif, efisien, akuntabel dan melayani | | 20.000.000 | BADAN PERENCANAAN, PENELITIAN DAN PENGEMBANGAN |
| 5 | 01 | 03 | 2.01 | 0008 | Koordinasi Pelaksanaan Sinergitas dan Harmonisasi Perencanaan Pembangunan Daerah Bidang Pembangunan Manusia | Jumlah Laporan Hasil Sinkronisasi Renstra/Renja dengan RKPD/RPJMD pada Bidang Pembangunan Manusia | 12 Laporan | 12 Laporan | 121.000.000 | 74.727.000 | 74.727.000 | Kab. Kendal, Semua Kecamatan, Semua Kel/Desa | Dana Transfer Umum-Dana Alokasi Umum | - | Peningkatan tata kelola pemerintahan yang efektif, efisien, akuntabel dan melayani | | 200.000.000 | BADAN PERENCANAAN, PENELITIAN DAN PENGEMBANGAN |

| Kode | Urusan / Bidang Urusan / Program / Kegiatan / Sub Kegiatan | Indikator Program / Kegiatan / Sub Kegiatan | Capaian Kinerja Dan Kerangka Pendanaan | | | | | | | | | Kelompok Sasaran | Prakiraan Maju Rencana Tahun 2025 | | Perangkat Daerah Penanggung Jawab | | | | |
|------|--|---|--|---------|---|--|---------------------|-------------|-------------|-------------|--|---|-----------------------------------|--|--|--|-------------|--|--|
| | | | Target 2024 | | Pagu Indikatif (Rp) | | | Lokasi | Sumber Dana | Prioritas | | | Target | Pagu Indikatif (Rp) | | | | | |
| | | | Sebelum | Sesudah | RKPD 2024 | APBD 2024 | RKPD Perubahan 2024 | | | Nasional | Daerah | | | | | | | | |
| 5 | 01 | 03 | 2.02 | | Koordinasi Perencanaan Bidang Perekonomian dan SDA (Sumber Daya Alam) | Jumlah koordinasi perencanaan bidang Perekonomian dan SDA (Sumber Daya Alam) | 36 kali | 36 kali | 320.723.000 | 303.288.000 | 303.288.000 | | | - | Peningkatan tata kelola pemerintahan yang efektif, efisien, akuntabel dan melayani | | | 510.089.160 | BADAN PERENCANAAN, PENELITIAN DAN PENGEMBANGAN |
| 5 | 01 | 03 | 2.02 | 0001 | Koordinasi Penyusunan Dokumen Perencanaan Pembangunan Daerah Bidang Perekonomian (RPJPD, RPJMD dan RKPD) | | | | | | | | | | | | | | |
| | | | | | Jumlah Dokumen Perencanaan Pembangunan Daerah Bidang Perekonomian yang Dikoordinir Penyusunannya (RPJPD, RPJMD dan RKPD) | 2 Dokumen | 2 Dokumen | 1.000.000 | 5.000.000 | 1.910.000 | Kab. Kendal, Semua Kecamatan, Semua Kel/Desa | Dana Transfer Umum-Dana Alokasi Umum | - | Peningkatan tata kelola pemerintahan yang efektif, efisien, akuntabel dan melayani | | | 20.000.000 | BADAN PERENCANAAN, PENELITIAN DAN PENGEMBANGAN | |
| 5 | 01 | 03 | 2.02 | 0002 | Asistensi Penyusunan Dokumen Perencanaan Pembangunan Perangkat Daerah Bidang Perekonomian | | | | | | | | | | | | | | |
| | | | | | Jumlah Laporan Hasil Asistensi Penyusunan Dokumen Perencanaan Pembangunan Perangkat Daerah Bidang Perekonomian | 3 Laporan | 3 Laporan | 1.000.000 | 5.000.000 | 1.910.000 | Kab. Kendal, Semua Kecamatan, Semua Kel/Desa | Dana Transfer Umum-Dana Alokasi Umum | - | Peningkatan tata kelola pemerintahan yang efektif, efisien, akuntabel dan melayani | | | 20.000.000 | BADAN PERENCANAAN, PENELITIAN DAN PENGEMBANGAN | |
| 5 | 01 | 03 | 2.02 | 0003 | Pelaksanaan Monitoring dan Evaluasi Penyusunan Dokumen Perencanaan Pembangunan Perangkat Daerah Bidang Perekonomian | | | | | | | | | | | | | | |
| | | | | | Jumlah Laporan Hasil Pelaksanaan Monitoring dan Evaluasi Penyusunan Dokumen Perencanaan Pembangunan Perangkat Daerah Bidang Perekonomian | 4 Laporan | 4 Laporan | 1.000.000 | 5.000.000 | 1.910.000 | Kab. Kendal, Semua Kecamatan, Semua Kel/Desa | Dana Transfer Umum-Dana Alokasi Umum | - | Peningkatan tata kelola pemerintahan yang efektif, efisien, akuntabel dan melayani | | | 20.000.000 | BADAN PERENCANAAN, PENELITIAN DAN PENGEMBANGAN | |
| 5 | 01 | 03 | 2.02 | 0004 | Koordinasi Pelaksanaan Sinergitas dan Harmonisasi Perencanaan Pembangunan Daerah Bidang Perekonomian | | | | | | | | | | | | | | |
| | | | | | Jumlah Laporan Hasil Sinkronisasi Renstra/Renja dengan RKPD/RPJMD pada Bidang Perekonomian | 4 Laporan | 4 Laporan | 114.000.000 | 66.490.000 | 66.490.000 | Kab. Kendal, Semua Kecamatan, Semua Kel/Desa | Dana Transfer Umum-Dana Alokasi Umum | - | Peningkatan tata kelola pemerintahan yang efektif, efisien, akuntabel dan melayani | | | 195.000.000 | BADAN PERENCANAAN, PENELITIAN DAN PENGEMBANGAN | |
| 5 | 01 | 03 | 2.02 | 0005 | Koordinasi Penyusunan Dokumen Perencanaan Pembangunan Daerah Bidang SDA (RPJPD, RPJMD dan RKPD) | | | | | | | | | | | | | | |
| | | | | | Jumlah Dokumen Perencanaan Pembangunan Daerah Bidang SDA yang Dikoordinir Penyusunannya (RPJPD, RPJMD dan RKPD) | 2 Dokumen | 2 Dokumen | 5.000.000 | 7.685.000 | 7.685.000 | Kab. Kendal, Semua Kecamatan, Semua Kel/Desa | Dana Transfer Umum-Dana Alokasi Umum | - | | | | 20.000.000 | BADAN PERENCANAAN, PENELITIAN DAN PENGEMBANGAN | |
| 5 | 01 | 03 | 2.02 | 0006 | Asistensi Penyusunan Dokumen Perencanaan Pembangunan Perangkat Daerah Bidang SDA | | | | | | | | | | | | | | |
| | | | | | Jumlah Laporan Hasil Asistensi Penyusunan Dokumen Perencanaan Pembangunan Perangkat Daerah Bidang SDA | 1 Laporan | 1 Laporan | 6.853.000 | 3.845.000 | 3.845.000 | Kab. Kendal, Semua Kecamatan, Semua Kel/Desa | Dana Transfer Umum-Dana Alokasi Umum | - | | | | 20.000.000 | BADAN PERENCANAAN, PENELITIAN DAN PENGEMBANGAN | |
| 5 | 01 | 03 | 2.02 | 0007 | Pelaksanaan Monitoring dan Evaluasi Penyusunan Dokumen Perencanaan Pembangunan Perangkat Daerah Bidang SDA | | | | | | | | | | | | | | |
| | | | | | Jumlah Laporan Hasil Pelaksanaan Monitoring dan Evaluasi Penyusunan Dokumen Perencanaan Pembangunan Perangkat Daerah Bidang SDA | 3 Laporan | 3 Laporan | 5.000.000 | 950.000 | 950.000 | Kab. Kendal, Semua Kecamatan, Semua Kel/Desa | Dana Transfer Umum-Dana Alokasi Umum | - | | | | 20.000.000 | BADAN PERENCANAAN, PENELITIAN DAN PENGEMBANGAN | |
| 5 | 01 | 03 | 2.02 | 0008 | Koordinasi Pelaksanaan Sinergitas dan Harmonisasi Perencanaan Pembangunan Daerah Bidang SDA | | | | | | | | | | | | | | |
| | | | | | Jumlah Laporan Hasil Sinkronisasi Renstra/Renja dengan RKPD/RPJMD pada Bidang SDA | 2 Laporan | 2 Laporan | 186.870.000 | 209.318.000 | 209.318.000 | Kab. Kendal, Semua Kecamatan, Semua Kel/Desa | Dana Transfer Umum-Dana Bagi Hasil Dana Transfer Umum-Dana Alokasi Umum | - | | | | 195.089.160 | BADAN PERENCANAAN, PENELITIAN DAN PENGEMBANGAN | |
| 5 | 01 | 03 | 2.03 | | Koordinasi Perencanaan Bidang Infrastruktur dan Kewilayahan | Jumlah koordinasi perencanaan bidang Infrastruktur dan Kewilayahan | 12 kali | 12 kali | 756.277.000 | 813.670.000 | 813.670.000 | | | - | | | | 549.000.000 | BADAN PERENCANAAN, PENELITIAN DAN PENGEMBANGAN |
| 5 | 01 | 03 | 2.03 | 0001 | Koordinasi Penyusunan Dokumen Perencanaan Pembangunan Daerah Bidang Infrastruktur (RPJPD, RPJMD dan RKPD) | | | | | | | | | | | | | | |
| | | | | | Jumlah Dokumen Perencanaan Pembangunan Daerah Bidang Infrastruktur yang Dikoordinir Penyusunannya (RPJPD, RPJMD dan RKPD) | 2 Dokumen | 2 Dokumen | 250.000.000 | 461.115.000 | 461.115.000 | Kab. Kendal, Semua Kecamatan, Semua Kel/Desa | Dana Transfer Umum-Dana Alokasi Umum | - | | | | 95.000.000 | BADAN PERENCANAAN, PENELITIAN DAN PENGEMBANGAN | |
| 5 | 01 | 03 | 2.03 | 0002 | Asistensi Penyusunan Dokumen Perencanaan Pembangunan Perangkat Daerah Bidang Infrastruktur | | | | | | | | | | | | | | |
| | | | | | Jumlah Laporan Hasil Asistensi Penyusunan Dokumen Perencanaan Pembangunan Perangkat Daerah Bidang Infrastruktur | 7 Laporan | 7 Laporan | 10.000.000 | 3.200.000 | 3.200.000 | Kab. Kendal, Semua Kecamatan, Semua Kel/Desa | Dana Transfer Umum-Dana Alokasi Umum | - | | | | 20.000.000 | BADAN PERENCANAAN, PENELITIAN DAN PENGEMBANGAN | |
| 5 | 01 | 03 | 2.03 | 0003 | Pelaksanaan Monitoring dan Evaluasi Penyusunan Dokumen Perencanaan Pembangunan Perangkat Daerah Bidang Infrastruktur | | | | | | | | | | | | | | |
| | | | | | Jumlah Laporan Hasil Pelaksanaan Monitoring dan Evaluasi Penyusunan Dokumen Perencanaan Pembangunan Perangkat Daerah Bidang Infrastruktur | 7 Laporan | 7 Laporan | 20.000.000 | 8.700.000 | 8.700.000 | Kab. Kendal, Semua Kecamatan, Semua Kel/Desa | Dana Transfer Umum-Dana Alokasi Umum | - | | | | 50.000.000 | BADAN PERENCANAAN, PENELITIAN DAN PENGEMBANGAN | |

| Kode | Urusan / Bidang Urusan / Program / Kegiatan / Sub Kegiatan | Indikator Program / Kegiatan / Sub Kegiatan | Capaian Kinerja Dan Kerangka Pendanaan | | | | | | | | | | Kelompok Sasaran | Prakiraan Maju Rencana Tahun 2025 | | Perangkat Daerah Penanggung Jawab | | |
|------|--|---|--|---------|---|--|---------------------|---------------|---------------|---------------|---------------|--|---|--|--|-----------------------------------|--|--|
| | | | Target 2024 | | Pagu Indikatif (Rp) | | | Lokasi | Sumber Dana | Prioritas | | Target | | Pagu Indikatif (Rp) | | | | |
| | | | Sebelum | Sesudah | RKPD 2024 | APBD 2024 | RKPD Perubahan 2024 | | | Nasional | Daerah | | | | | | | |
| 5 | 01 | 03 | 2.03 | 0004 | Koordinasi Pelaksanaan Sinergitas dan Harmonisasi Perencanaan Pembangunan Daerah Bidang Infrastruktur | Jumlah Laporan Hasil Sinkronisasi Renstra/Renja dengan RKPD/RPJMD pada Bidang Infrastruktur | 1 Laporan | 1 Laporan | 90.000.000 | 99.970.000 | 49.970.000 | Kab. Kendal, Semua Kecamatan, Semua Kel/Desa | Dana Transfer Umum-Dana Alokasi Umum | - | - | 100.000.000 | BADAN PERENCANAAN, PENELITIAN DAN PENGEMBANGAN | |
| 5 | 01 | 03 | 2.03 | 0005 | Koordinasi Penyusunan Dokumen Perencanaan Pembangunan Daerah Bidang Kewilayahan (RPJPD, RPJMD dan RKPD) | Jumlah Dokumen Perencanaan Pembangunan Daerah Bidang Kewilayahan yang Dikoordinir Penyusunannya (RPJPD, RPJMD dan RKPD) | 2 Dokumen | 2 Dokumen | 281.277.000 | 225.285.000 | 225.285.000 | Kab. Kendal, Semua Kecamatan, Semua Kel/Desa | Dana Transfer Umum-Dana Alokasi Umum | - | - | 100.000.000 | BADAN PERENCANAAN, PENELITIAN DAN PENGEMBANGAN | |
| 5 | 01 | 03 | 2.03 | 0006 | Asistensi Penyusunan Dokumen Perencanaan Pembangunan Perangkat Daerah Bidang Kewilayahan | Jumlah Laporan Hasil Asistensi Penyusunan Dokumen Perencanaan Pembangunan Perangkat Daerah Bidang Kewilayahan | 7 Laporan | 7 Laporan | 5.000.000 | 2.760.000 | 2.760.000 | Kab. Kendal, Semua Kecamatan, Semua Kel/Desa | Dana Transfer Umum-Dana Alokasi Umum | - | - | 20.000.000 | BADAN PERENCANAAN, PENELITIAN DAN PENGEMBANGAN | |
| 5 | 01 | 03 | 2.03 | 0007 | Pelaksanaan Monitoring dan Evaluasi Penyusunan Dokumen Perencanaan Pembangunan Perangkat Daerah Bidang Kewilayahan | Jumlah Laporan Hasil Pelaksanaan Monitoring dan Evaluasi Penyusunan Dokumen Perencanaan Pembangunan Perangkat Daerah Bidang Kewilayahan | 7 Laporan | 7 Laporan | 10.000.000 | 2.650.000 | 2.650.000 | Kab. Kendal, Semua Kecamatan, Semua Kel/Desa | Dana Transfer Umum-Dana Alokasi Umum | - | - | 39.000.000 | BADAN PERENCANAAN, PENELITIAN DAN PENGEMBANGAN | |
| 5 | 01 | 03 | 2.03 | 0008 | Koordinasi Pelaksanaan Sinergitas dan Harmonisasi Perencanaan Pembangunan Daerah Bidang Kewilayahan | Jumlah Laporan Hasil Sinkronisasi Renstra/Renja dengan RKPD/RPJMD pada Bidang Kewilayahan | 1 Laporan | 1 Laporan | 90.000.000 | 9.990.000 | 9.990.000 | Kab. Kendal, Semua Kecamatan, Semua Kel/Desa | Dana Transfer Umum-Dana Alokasi Umum | - | - | 125.000.000 | BADAN PERENCANAAN, PENELITIAN DAN PENGEMBANGAN | |
| 5 | 05 | | | | PENELITIAN DAN PENGEMBANGAN | | | 1.824.612.660 | 1.089.511.170 | 1.089.511.170 | | | | | | 1.597.885.220 | | |
| 5 | 05 | 02 | | | PROGRAM PENELITIAN DAN PENGEMBANGAN DAERAH | Prosentase jenis kelitbangan utama yang diimplementasikan | 71,43 % | 71,43 % | 1.824.612.660 | 1.089.511.170 | 1.089.511.170 | | | | | | 1.597.885.220 | |
| 5 | 05 | 02 | 2.01 | | Penelitian dan Pengembangan Bidang Penyelenggaraan Pemerintahan dan Pengkajian Peraturan | Jumlah penelitian dan pengembangan bidang penyelenggaraan pemerintahan dan pengkajian peraturan | 4 dokumen | 4 dokumen | 625.350.660 | 590.890.170 | 590.890.170 | | | Peningkatan tata kelola pemerintahan yang efektif, efisien, akuntabel dan melayani | - | | 382.885.220 | BADAN PERENCANAAN, PENELITIAN DAN PENGEMBANGAN |
| 5 | 05 | 02 | 2.01 | 0001 | Fasilitasi, Pelaksanaan dan Evaluasi Penelitian dan Pengembangan Bidang Penyelenggaraan Otonomi Daerah | Jumlah Laporan Hasil Pelaksanaan Fasilitasi, Pelaksanaan dan Evaluasi Penelitian dan Pengembangan Bidang Penyelenggaraan Otonomi Daerah | 1 Laporan | 1 Laporan | 547.850.660 | 523.390.170 | 523.390.170 | Kab. Kendal, Semua Kecamatan, Semua Kel/Desa | DAU yang Ditentukan Penggunaannya Bidang Pendidikan | - | Peningkatan tata kelola pemerintahan yang efektif, efisien, akuntabel dan melayani | 300.000.000 | BADAN PERENCANAAN, PENELITIAN DAN PENGEMBANGAN | |
| 5 | 05 | 02 | 2.01 | 0006 | Fasilitasi, Pelaksanaan dan Evaluasi Penelitian dan Pengembangan Bidang Ketertiban dan Ketentraman Umum dan Perlindungan Masyarakat | Jumlah Laporan Hasil Pelaksanaan Fasilitasi, Pelaksanaan dan Evaluasi Penelitian dan Pengembangan Bidang Ketertiban dan Ketentraman Umum dan Perlindungan Masyarakat | 1 Laporan | 1 Laporan | 27.500.000 | 17.500.000 | 17.500.000 | Kab. Kendal, Semua Kecamatan, Semua Kel/Desa | DAU yang Ditentukan Penggunaannya Bidang Pendidikan | - | Peningkatan tata kelola pemerintahan yang efektif, efisien, akuntabel dan melayani | 25.000.000 | BADAN PERENCANAAN, PENELITIAN DAN PENGEMBANGAN | |
| 5 | 05 | 02 | 2.01 | 0012 | Pengelolaan Data Kelitbangan dan Peraturan | Jumlah Data Kelitbangan dan Peraturan yang Terkelola dengan Baik | 1 Laporan | 1 Laporan | 50.000.000 | 50.000.000 | 50.000.000 | Kab. Kendal, Semua Kecamatan, Semua Kel/Desa | DAU yang Ditentukan Penggunaannya Bidang Pendidikan | - | Peningkatan tata kelola pemerintahan yang efektif, efisien, akuntabel dan melayani | 57.885.220 | BADAN PERENCANAAN, PENELITIAN DAN PENGEMBANGAN | |
| 5 | 05 | 02 | 2.02 | | Penelitian dan Pengembangan Bidang Sosial dan Kependudukan | jumlah penelitian bidang sosial dan kependudukan | 6 dokumen | 6 dokumen | 400.000.000 | 100.000.000 | 100.000.000 | | | Peningkatan tata kelola pemerintahan yang efektif, efisien, akuntabel dan melayani | - | 400.000.000 | BADAN PERENCANAAN, PENELITIAN DAN PENGEMBANGAN | |
| 5 | 05 | 02 | 2.02 | 0001 | Penelitian dan Pengembangan Bidang Aspek-Aspek Sosial | Jumlah Dokumen Hasil Penelitian dan Pengembangan Bidang Aspek-Aspek Sosial | 1 Dokumen | 1 Dokumen | 100.000.000 | - | - | Kab. Kendal, Semua Kecamatan, Semua Kel/Desa | DAU yang Ditentukan Penggunaannya Bidang Pendidikan | - | Peningkatan tata kelola pemerintahan yang efektif, efisien, akuntabel dan melayani | 100.000.000 | BADAN PERENCANAAN, PENELITIAN DAN PENGEMBANGAN | |
| 5 | 05 | 02 | 2.02 | 0003 | Penelitian dan Pengembangan Pendidikan dan Kebudayaan | Jumlah Dokumen Hasil Penelitian dan Pengembangan Pendidikan dan Kebudayaan | 1 Dokumen | 1 Dokumen | 100.000.000 | - | - | Kab. Kendal, Semua Kecamatan, Semua Kel/Desa | DAU yang Ditentukan Penggunaannya Bidang Pendidikan | - | Peningkatan tata kelola pemerintahan yang efektif, efisien, akuntabel dan melayani | 100.000.000 | BADAN PERENCANAAN, PENELITIAN DAN PENGEMBANGAN | |

| Kode | Urusan / Bidang Urusan / Program / Kegiatan / Sub Kegiatan | Indikator Program / Kegiatan / Sub Kegiatan | Capaian Kinerja Dan Kerangka Pendanaan | | | | | | | | | Kelompok Sasaran | Prakiraan Maju Rencana Tahun 2025 | | Perangkat Daerah Penanggung Jawab | | | |
|------|--|---|--|---------|--|---|---------------------|------------|-------------|-------------|-------------|---|---|---------------------|--|--|-------------|--|
| | | | Target 2024 | | Pagu Indikatif (Rp) | | | Lokasi | Sumber Dana | Prioritas | | | Target | Pagu Indikatif (Rp) | | | | |
| | | | Sebelum | Sesudah | RKPD 2024 | APBD 2024 | RKPD Perubahan 2024 | | | Nasional | Daerah | | | | | | | |
| 5 | 05 | 02 | 2.02 | 0005 | Penelitian dan Pengembangan Pariwisata | Jumlah Dokumen Hasil Penelitian dan Pengembangan Pariwisata | 1 Dokumen | 1 Dokumen | 100.000.000 | - | - | Kab. Kendal, Semua Kecamatan, Semua Kel/Desa | DAU yang Ditentukan Penggunaannya Bidang Pendidikan | - | Peningkatan tata kelola pemerintahan yang efektif, efisien, akuntabel dan melayani | | 100.000.000 | BADAN PERENCANAAN, PENELITIAN DAN PENGEMBANGAN |
| 5 | 05 | 02 | 2.02 | 0006 | Penelitian dan Pengembangan Kesehatan | Jumlah Dokumen Hasil Penelitian dan Pengembangan Kesehatan | 1 Dokumen | 1 Dokumen | 100.000.000 | 100.000.000 | 100.000.000 | Kab. Kendal, Semua Kecamatan, Semua Kel/Desa | DAU yang Ditentukan Penggunaannya Bidang Pendidikan | - | Peningkatan tata kelola pemerintahan yang efektif, efisien, akuntabel dan melayani | | 100.000.000 | BADAN PERENCANAAN, PENELITIAN DAN PENGEMBANGAN |
| 5 | 05 | 02 | 2.03 | | Penelitian dan Pengembangan Bidang Ekonomi dan Pembangunan | Jumlah penelitian bidang ekonomi dan pembangunan | 4 dokumen | 4 dokumen | 400.000.000 | 100.000.000 | 100.000.000 | | | - | Peningkatan tata kelola pemerintahan yang efektif, efisien, akuntabel dan melayani | | 400.000.000 | BADAN PERENCANAAN, PENELITIAN DAN PENGEMBANGAN |
| 5 | 05 | 02 | 2.03 | 0005 | Penelitian dan Pengembangan Kelautan dan Perikanan | Jumlah Dokumen Hasil Penelitian dan Pengembangan Kelautan dan Perikanan | 1 Dokumen | 1 Dokumen | 100.000.000 | - | - | Kab. Kendal, Semua Kecamatan, Semua Kel/Desa | DAU yang Ditentukan Penggunaannya Bidang Pendidikan | - | Peningkatan tata kelola pemerintahan yang efektif, efisien, akuntabel dan melayani | | 100.000.000 | BADAN PERENCANAAN, PENELITIAN DAN PENGEMBANGAN |
| 5 | 05 | 02 | 2.03 | 0007 | Penelitian dan Pengembangan Lingkungan Hidup | Jumlah Dokumen Hasil Penelitian dan Pengembangan Lingkungan Hidup | 1 Dokumen | 1 Dokumen | 100.000.000 | - | - | Kab. Kendal, Semua Kecamatan, Semua Kel/Desa | DAU yang Ditentukan Penggunaannya Bidang Pendidikan | - | Peningkatan tata kelola pemerintahan yang efektif, efisien, akuntabel dan melayani | | 100.000.000 | BADAN PERENCANAAN, PENELITIAN DAN PENGEMBANGAN |
| 5 | 05 | 02 | 2.03 | 0009 | Penelitian dan Pengembangan Pekerjaan Umum | Jumlah Dokumen Hasil Penelitian dan Pengembangan Pekerjaan Umum | 1 Dokumen | 1 Dokumen | 100.000.000 | 100.000.000 | 100.000.000 | Kab. Kendal, Semua Kecamatan, Semua Kel/Desa | DAU yang Ditentukan Penggunaannya Bidang Pendidikan | - | Peningkatan tata kelola pemerintahan yang efektif, efisien, akuntabel dan melayani | | 100.000.000 | BADAN PERENCANAAN, PENELITIAN DAN PENGEMBANGAN |
| 5 | 05 | 02 | 2.03 | 0010 | Penelitian dan Pengembangan Perhubungan | Jumlah Dokumen Hasil Penelitian dan Pengembangan Perhubungan | 1 Dokumen | 1 Dokumen | 100.000.000 | - | - | Kab. Kendal, Semua Kecamatan, Semua Kel/Desa | DAU yang Ditentukan Penggunaannya Bidang Pendidikan | - | Peningkatan tata kelola pemerintahan yang efektif, efisien, akuntabel dan melayani | | 100.000.000 | BADAN PERENCANAAN, PENELITIAN DAN PENGEMBANGAN |
| 5 | 05 | 02 | 2.04 | | Pengembangan Inovasi dan Teknologi | Jumlah inovasi dan teknologi yang dihasilkan | 28 buah | 28 buah | 399.262.000 | 298.621.000 | 298.621.000 | | | - | Peningkatan tata kelola pemerintahan yang efektif, efisien, akuntabel dan melayani | | 415.000.000 | BADAN PERENCANAAN, PENELITIAN DAN PENGEMBANGAN |
| 5 | 05 | 02 | 2.04 | 0001 | Penelitian, Pengembangan, dan Perekayasaan di Bidang Teknologi dan Inovasi | Jumlah Dokumen Hasil Penelitian, Pengembangan, dan Perekayasaan di Bidang Teknologi dan Inovasi | 24 Dokumen | 24 Dokumen | 142.000.000 | 214.992.000 | 227.179.000 | Kab. Kendal, Semua Kecamatan, Semua Kel/Desa | DAU yang Ditentukan Penggunaannya Bidang Pendidikan | - | Peningkatan tata kelola pemerintahan yang efektif, efisien, akuntabel dan melayani | | 140.000.000 | BADAN PERENCANAAN, PENELITIAN DAN PENGEMBANGAN |
| 5 | 05 | 02 | 2.04 | 0003 | Diseminasi Jenis, Prosedur dan Metode Penyelenggaraan Pemerintahan Daerah yang Bersifat Inovatif | Jumlah Laporan Hasil Pelaksanaan Diseminasi Jenis, Prosedur dan Metode Penyelenggaraan Pemerintahan Daerah yang Bersifat Inovatif | 1 Laporan | 1 Laporan | 132.262.000 | 30.000.000 | 24.230.000 | Kab. Kendal, Semua Kecamatan, Semua Kel/Desa | Dana Transfer Umum-Dana Alokasi Umum | - | Peningkatan tata kelola pemerintahan yang efektif, efisien, akuntabel dan melayani | | 150.000.000 | BADAN PERENCANAAN, PENELITIAN DAN PENGEMBANGAN |
| 5 | 05 | 02 | 2.04 | 0004 | Sosialisasi dan Diseminasi Hasil-Hasil Kelitbangan | Jumlah Laporan Hasil Penyelenggaraan Sosialisasi dan Diseminasi Hasil-Hasil Kelitbangan | 1 Laporan | 1 Laporan | 25.000.000 | 1.220.000 | 1.220.000 | Kab. Kendal, Semua Kecamatan, Semua Kel/Desa | Dana Transfer Umum-Dana Alokasi Umum | - | Peningkatan tata kelola pemerintahan yang efektif, efisien, akuntabel dan melayani | | 25.000.000 | BADAN PERENCANAAN, PENELITIAN DAN PENGEMBANGAN |
| 5 | 05 | 02 | 2.04 | 0005 | Fasilitasi Hak Kekayaan Intelektual | Jumlah Laporan Pelaksanaan Fasilitasi Hak Kekayaan Intelektual | 1 Laporan | 1 Laporan | 100.000.000 | 52.409.000 | 45.992.000 | Semua Kota/Kab, Semua Kecamatan, Semua Kel/Desa | DAU yang Ditentukan Penggunaannya Bidang Pendidikan | - | Peningkatan tata kelola pemerintahan yang efektif, efisien, akuntabel dan melayani | | 100.000.000 | BADAN PERENCANAAN, PENELITIAN DAN PENGEMBANGAN |

| Kode | Urusan / Bidang Urusan / Program / Kegiatan / Sub Kegiatan | Indikator Program / Kegiatan / Sub Kegiatan | Capaian Kinerja Dan Kerangka Pendanaan | | | | | | | | Kelompok Sasaran | Prakiraan Maju Rencana Tahun 2025 | | Perangkat Daerah Penanggung Jawab | |
|------|--|---|---|---------|---------------------|------------------------|------------------------|------------------------|-------------|-----------|------------------|-----------------------------------|------------------------|--|--------|
| | | | Target 2024 | | Pagu Indikatif (Rp) | | | Lokasi | Sumber Dana | Prioritas | | Target | Pagu Indikatif (Rp) | | |
| | | | Sebelum | Sesudah | RKPD 2024 | APBD 2024 | RKPD Perubahan 2024 | | | Nasional | | | | | Daerah |
| | | | BADAN PENGELOLAAN KEUANGAN DAN ASET DAERAH | | | 397.974.058.717 | 421.857.377.436 | 428.735.177.436 | | | | | 510.549.834.022 | | |
| 5 | | | UNSUR PENUNJANG URUSAN PEMERINTAHAN | | | 397.974.058.717 | 421.857.377.436 | 428.735.177.436 | | | | | 510.549.834.022 | | |
| 5 | 02 | | KEUANGAN | | | 397.974.058.717 | 421.857.377.436 | 428.735.177.436 | | | | | 510.549.834.022 | | |
| 5 | 02 | 01 | | | | | | | | | | | 8.480.703.691 | | |
| 5 | 02 | 01 | 2.01 | | | | | | | | | | 272.128.000 | BADAN PENGELOLAAN KEUANGAN DAN ASET DAERAH | |
| | | | | | | | | | | | | | | | |
| 5 | 02 | 01 | 2.01 | 0001 | | | | | | | | | | | |
| | | | | | | | | | | | | | | | |
| | | | | | | | | | | | | | | | |
| 5 | 02 | 01 | 2.01 | 0006 | | | | | | | | | | | |
| | | | | | | | | | | | | | | | |
| | | | | | | | | | | | | | | | |
| 5 | 02 | 01 | 2.01 | 0007 | | | | | | | | | | | |
| | | | | | | | | | | | | | | | |
| 5 | 02 | 01 | 2.02 | | | | | | | | | | | | |
| | | | | | | | | | | | | | | | |
| 5 | 02 | 01 | 2.02 | 0001 | | | | | | | | | | | |
| | | | | | | | | | | | | | | | |
| | | | | | | | | | | | | | | | |
| 5 | 02 | 01 | 2.02 | 0002 | | | | | | | | | | | |
| | | | | | | | | | | | | | | | |
| 5 | 02 | 01 | 2.05 | | | | | | | | | | | | |
| | | | | | | | | | | | | | | | |
| 5 | 02 | 01 | 2.05 | 0009 | | | | | | | | | | | |
| | | | | | | | | | | | | | | | |
| 5 | 02 | 01 | 2.06 | | | | | | | | | | | | |
| | | | | | | | | | | | | | | | |
| 5 | 02 | 01 | 2.06 | 0002 | | | | | | | | | | | |
| | | | | | | | | | | | | | | | |
| 5 | 02 | 01 | 2.06 | 0003 | | | | | | | | | | | |
| | | | | | | | | | | | | | | | |
| 5 | 02 | 01 | 2.06 | 0004 | | | | | | | | | | | |
| | | | | | | | | | | | | | | | |
| 5 | 02 | 01 | 2.06 | 0005 | | | | | | | | | | | |
| | | | | | | | | | | | | | | | |
| 5 | 02 | 01 | 2.06 | 0006 | | | | | | | | | | | |

| Kode | Urusan / Bidang Urusan / Program / Kegiatan / Sub Kegiatan | Indikator Program / Kegiatan / Sub Kegiatan | Capaian Kinerja Dan Kerangka Pendanaan | | | | | | | | | Kelompok Sasaran | Prakiraan Maju Rencana Tahun 2025 | | Perangkat Daerah Penanggung Jawab | | | |
|------|--|--|--|------------|---|---|-------------------------------|--|------------------------------|-----------------|-----------------|--|-----------------------------------|--|-----------------------------------|--|-----------------|--|
| | | | Target 2024 | | Pagu Indikatif (Rp) | | | Lokasi | Sumber Dana | Prioritas | | | Target | Pagu Indikatif (Rp) | | | | |
| | | | Sebelum | Sesudah | RKPD 2024 | APBD 2024 | RKPD Perubahan 2024 | | | Nasional | Daerah | | | | | | | |
| | | Jumlah Dokumen Bahan Bacaan dan Peraturan Perundang-Undangan yang Disediakan | 12 Dokumen | 12 Dokumen | 10.200.000 | 2.270.000 | 2.270.000 | Kab. Kendal, Semua Kecamatan, Semua Kel/Desa | PENDAPATAN ASLI DAERAH (PAD) | - | - | | 10.200.000 | BADAN PENGELOLAAN KEUANGAN DAN ASET DAERAH | | | | |
| 5 | 02 | 01 | 2.06 | 0009 | Penyelenggaraan Rapat Koordinasi dan Konsultasi SKPD | Jumlah Laporan Penyelenggaraan Rapat Koordinasi dan Konsultasi SKPD | 12 Laporan | 12 Laporan | 254.806.800 | 1.236.067.800 | 1.251.067.800 | Kab. Kendal, Semua Kecamatan, Semua Kel/Desa | PENDAPATAN ASLI DAERAH (PAD) | - | - | | 958.311.500 | BADAN PENGELOLAAN KEUANGAN DAN ASET DAERAH |
| 5 | 02 | 01 | 2.06 | 0010 | Penatausahaan Arsip Dinamis pada SKPD | Jumlah Dokumen Penatausahaan Arsip Dinamis pada SKPD | 1000 Dokumen | 1000 Dokumen | 125.000.000 | 94.700.000 | 111.870.000 | Kab. Kendal, Semua Kecamatan, Semua Kel/Desa | PENDAPATAN ASLI DAERAH (PAD) | - | - | | 125.000.000 | BADAN PENGELOLAAN KEUANGAN DAN ASET DAERAH |
| 5 | 02 | 01 | 2.07 | | Pengadaan Barang Milik Daerah Penunjang Urusan Pemerintah Daerah | Jumlah sarana prasarana yang diadakan Prosentase terpenuhinya layanan umum, kepegawaian dan keuangan Perangkat Daerah | 11 Unit | 11 Unit | 19.000.000 | 8.900.000 | 8.900.000 | | | - | - | | 244.000.000 | BADAN PENGELOLAAN KEUANGAN DAN ASET DAERAH |
| 5 | 02 | 01 | 2.07 | 0005 | Pengadaan Mebel | Jumlah Paket Mebel yang Disediakan | 6 Unit | 6 Unit | 12.000.000 | - | - | Kab. Kendal, Semua Kecamatan, Semua Kel/Desa | PENDAPATAN ASLI DAERAH (PAD) | - | - | | 144.000.000 | BADAN PENGELOLAAN KEUANGAN DAN ASET DAERAH |
| 5 | 02 | 01 | 2.07 | 0006 | Pengadaan Peralatan dan Mesin Lainnya | Jumlah Unit Peralatan dan Mesin Lainnya yang Disediakan | 5 Unit | 5 Unit | 7.000.000 | 8.900.000 | 8.900.000 | Kab. Kendal, Semua Kecamatan, Semua Kel/Desa | PENDAPATAN ASLI DAERAH (PAD) | - | - | | 100.000.000 | BADAN PENGELOLAAN KEUANGAN DAN ASET DAERAH |
| 5 | 02 | 01 | 2.08 | | Penyediaan Jasa Penunjang Urusan Pemerintahan Daerah | Jumlah bulan pemenuhan kebutuhan rutin Prosentase terpenuhinya layanan umum, kepegawaian dan keuangan Perangkat Daerah | 12 Bulan | 12 Bulan | 470.700.000 | 525.300.000 | 525.300.000 | | | - | - | | 470.700.000 | BADAN PENGELOLAAN KEUANGAN DAN ASET DAERAH |
| 5 | 02 | 01 | 2.08 | 0001 | Penyediaan Jasa Surat Menyurat | Jumlah Laporan Penyediaan Jasa Surat Menyurat | 12 Laporan | 12 Laporan | 20.000.000 | 20.000.000 | 20.000.000 | Kab. Kendal, Semua Kecamatan, Semua Kel/Desa | PENDAPATAN ASLI DAERAH (PAD) | - | - | | 20.000.000 | BADAN PENGELOLAAN KEUANGAN DAN ASET DAERAH |
| 5 | 02 | 01 | 2.08 | 0002 | Penyediaan Jasa Komunikasi, Sumber Daya Air dan Listrik | Jumlah Laporan Penyediaan Jasa Komunikasi, Sumber Daya Air dan Listrik yang Disediakan | 12 Laporan | 12 Laporan | 265.700.000 | 265.700.000 | 265.700.000 | Kab. Kendal, Semua Kecamatan, Semua Kel/Desa | PENDAPATAN ASLI DAERAH (PAD) | - | - | | 265.700.000 | BADAN PENGELOLAAN KEUANGAN DAN ASET DAERAH |
| 5 | 02 | 01 | 2.08 | 0004 | Penyediaan Jasa Pelayanan Umum Kantor | Jumlah Laporan Penyediaan Jasa Pelayanan Umum Kantor yang Disediakan | 12 Laporan | 12 Laporan | 185.000.000 | 239.600.000 | 249.600.000 | Kab. Kendal, Semua Kecamatan, Semua Kel/Desa | PENDAPATAN ASLI DAERAH (PAD) | - | - | | 185.000.000 | BADAN PENGELOLAAN KEUANGAN DAN ASET DAERAH |
| 5 | 02 | 01 | 2.09 | | Pemeliharaan Barang Milik Daerah Penunjang Urusan Pemerintahan Daerah | Jumlah Unit Barang Milik Daerah yang terpelihara Prosentase terpenuhinya layanan umum, kepegawaian dan keuangan Perangkat Daerah | 94 Unit | 94 Unit | 448.450.000 | 458.450.000 | 458.450.000 | | | - | - | | 370.000.000 | BADAN PENGELOLAAN KEUANGAN DAN ASET DAERAH |
| 5 | 02 | 01 | 2.09 | 0002 | Penyediaan Jasa Pemeliharaan, Biaya Pemeliharaan, Pajak dan Perizinan Kendaraan Dinas Operasional atau Lapangan | Jumlah Kendaraan Dinas Operasional atau Lapangan yang Dipelihara dan dibayarkan Pajak dan Perizinannya | 81 Unit | 81 Unit | 175.000.000 | 175.000.000 | 174.000.000 | Kab. Kendal, Semua Kecamatan, Semua Kel/Desa | PENDAPATAN ASLI DAERAH (PAD) | - | - | | 175.000.000 | BADAN PENGELOLAAN KEUANGAN DAN ASET DAERAH |
| 5 | 02 | 01 | 2.09 | 0006 | Pemeliharaan Peralatan dan Mesin Lainnya | Jumlah Peralatan dan Mesin Lainnya yang Dipelihara | 12 Unit | 12 Unit | 105.950.000 | 105.950.000 | 105.950.000 | Kab. Kendal, Semua Kecamatan, Semua Kel/Desa | PENDAPATAN ASLI DAERAH (PAD) | - | - | | 95.000.000 | BADAN PENGELOLAAN KEUANGAN DAN ASET DAERAH |
| 5 | 02 | 01 | 2.09 | 0009 | Pemeliharaan/Rehabilitasi Gedung Kantor dan Bangunan Lainnya | Jumlah Gedung Kantor dan Bangunan Lainnya yang Dipelihara/Direhabilitasi | 1 Unit | 1 Unit | 167.500.000 | 177.500.000 | 197.500.000 | Kab. Kendal, Semua Kecamatan, Semua Kel/Desa | PENDAPATAN ASLI DAERAH (PAD) | - | - | | 100.000.000 | BADAN PENGELOLAAN KEUANGAN DAN ASET DAERAH |
| 5 | 02 | 02 | | | PROGRAM PENGELOLAAN KEUANGAN DAERAH | Persentase Pelaporan Keuangan Tepat Waktu (Kemenkeu, KPPN, KPP, Taspen) Persentase kesesuaian APBD dengan KUA PPAS Persentase Sistem Keuangan yang Terintegrasi Persentase sistem keuangan yang terintegrasi | 100.00 % 50.00 % % % | 100 100.00 50 % % | 385.703.584.726 | 408.486.980.927 | 415.355.780.927 | | | | | | 498.619.130.331 | |

| Kode | Urusan / Bidang Urusan / Program / Kegiatan / Sub Kegiatan | Indikator Program / Kegiatan / Sub Kegiatan | Capaian Kinerja Dan Kerangka Pendanaan | | | | | | | | | | Kelompok Sasaran | Prakiraan Maju Rencana Tahun 2025 | | Perangkat Daerah Penanggung Jawab | | |
|------|--|---|--|---------|---|--|---------------------|-------------|---------------|---------------|---------------|--|------------------------------|--|---|-----------------------------------|---------------|--|
| | | | Target 2024 | | Pagu Indikatif (Rp) | | | Lokasi | Sumber Dana | Prioritas | | Target | | Pagu Indikatif (Rp) | | | | |
| | | | Sebelum | Sesudah | RKPD 2024 | APBD 2024 | RKPD Perubahan 2024 | | | Nasional | Daerah | | | | | | | |
| 5 | 02 | 02 | 2.01 | | Koordinasi dan Penyusunan Rencana Anggaran Daerah | Jumlah dok anggaran daerah yang disusun (KUAPPAS, RKA, RAPBD, APBD, DPA) | 5 Dokumen | 5 Dokumen | 1.432.516.000 | 1.164.022.000 | 1.164.022.000 | | | Memperkuat Stabilitas Polhukhankam Dan Transformasi Pelayanan Publik | - | Perangkat Daerah | 1.596.400.000 | BADAN PENGELOLAAN KEUANGAN DAN ASET DAERAH |
| 5 | 02 | 02 | 2.01 | 0001 | Koordinasi dan Penyusunan KUA dan PPAS | Jumlah Dokumen KUA dan PPAS yang Disusun | 2 Dokumen | 2 Dokumen | 64.500.000 | 51.603.000 | 51.603.000 | Kab. Kendal, Semua Kecamatan, Semua Kel/Desa | PENDAPATAN ASLI DAERAH (PAD) | Memperkuat Stabilitas Polhukhankam Dan Transformasi Pelayanan Publik | - | | 75.000.000 | BADAN PENGELOLAAN KEUANGAN DAN ASET DAERAH |
| 5 | 02 | 02 | 2.01 | 0002 | Koordinasi dan Penyusunan Perubahan KUA dan Perubahan PPAS | Jumlah Dokumen Perubahan KUA dan Perubahan PPAS yang Disusun | 2 Dokumen | 2 Dokumen | 60.000.000 | 57.403.000 | 57.403.000 | Kab. Kendal, Semua Kecamatan, Semua Kel/Desa | PENDAPATAN ASLI DAERAH (PAD) | Memperkuat Stabilitas Polhukhankam Dan Transformasi Pelayanan Publik | - | | 75.000.000 | BADAN PENGELOLAAN KEUANGAN DAN ASET DAERAH |
| 5 | 02 | 02 | 2.01 | 0003 | Koordinasi, Penyusunan dan Verifikasi RKA-SKPD | Jumlah RKA-SKPD yang Diverifikasi | 53 Dokumen | 53 Dokumen | 91.400.000 | 59.500.000 | 59.500.000 | Kab. Kendal, Semua Kecamatan, Semua Kel/Desa | PENDAPATAN ASLI DAERAH (PAD) | Memperkuat Stabilitas Polhukhankam Dan Transformasi Pelayanan Publik | - | | 91.400.000 | BADAN PENGELOLAAN KEUANGAN DAN ASET DAERAH |
| 5 | 02 | 02 | 2.01 | 0004 | Koordinasi, Penyusunan dan Verifikasi Perubahan RKA-SKPD | Jumlah Perubahan RKA-SKPD yang Diverifikasi | 53 Dokumen | 53 Dokumen | 80.700.000 | 35.750.000 | 35.750.000 | Kab. Kendal, Semua Kecamatan, Semua Kel/Desa | PENDAPATAN ASLI DAERAH (PAD) | Memperkuat Stabilitas Polhukhankam Dan Transformasi Pelayanan Publik | - | | 90.000.000 | BADAN PENGELOLAAN KEUANGAN DAN ASET DAERAH |
| 5 | 02 | 02 | 2.01 | 0005 | Koordinasi, Penyusunan dan Verifikasi DPA-SKPD | Jumlah DPA- SKPD yang Diverifikasi | 107 Dokumen | 107 Dokumen | 62.150.000 | 48.500.000 | 48.500.000 | Kab. Kendal, Semua Kecamatan, Semua Kel/Desa | PENDAPATAN ASLI DAERAH (PAD) | Memperkuat Stabilitas Polhukhankam Dan Transformasi Pelayanan Publik | - | | 70.000.000 | BADAN PENGELOLAAN KEUANGAN DAN ASET DAERAH |
| 5 | 02 | 02 | 2.01 | 0006 | Koordinasi, Penyusunan dan Verifikasi Perubahan DPA-SKPD | Jumlah Perubahan DPA-SKPD yang Diverifikasi | 107 Dokumen | 107 Dokumen | 51.800.000 | 24.750.000 | 24.750.000 | Kab. Kendal, Semua Kecamatan, Semua Kel/Desa | PENDAPATAN ASLI DAERAH (PAD) | Memperkuat Stabilitas Polhukhankam Dan Transformasi Pelayanan Publik | - | | 60.000.000 | BADAN PENGELOLAAN KEUANGAN DAN ASET DAERAH |
| 5 | 02 | 02 | 2.01 | 0007 | Koordinasi dan Penyusunan Peraturan Daerah tentang APBD dan Peraturan Kepala Daerah tentang Penjabaran APBD | Jumlah Peraturan Daerah tentang APBD dan Peraturan Kepala Daerah tentang Penjabaran APBD | 1 Dokumen | 1 Dokumen | 136.491.000 | 174.136.000 | 174.136.000 | Kab. Kendal, Semua Kecamatan, Semua Kel/Desa | PENDAPATAN ASLI DAERAH (PAD) | Memperkuat Stabilitas Polhukhankam Dan Transformasi Pelayanan Publik | - | | 150.000.000 | BADAN PENGELOLAAN KEUANGAN DAN ASET DAERAH |
| 5 | 02 | 02 | 2.01 | 0008 | Koordinasi dan Penyusunan Peraturan Daerah tentang Perubahan APBD dan Peraturan Kepala Daerah tentang Penjabaran Perubahan APBD | Jumlah Peraturan Daerah tentang Perubahan APBD dan Peraturan Kepala Daerah tentang Penjabaran Perubahan APBD | 2 Dokumen | 2 Dokumen | 84.119.000 | 113.734.000 | 113.734.000 | Kab. Kendal, Semua Kecamatan, Semua Kel/Desa | PENDAPATAN ASLI DAERAH (PAD) | Memperkuat Stabilitas Polhukhankam Dan Transformasi Pelayanan Publik | - | | 75.000.000 | BADAN PENGELOLAAN KEUANGAN DAN ASET DAERAH |
| 5 | 02 | 02 | 2.01 | 0009 | Koordinasi dan Penyusunan Regulasi serta Kebijakan Bidang Anggaran | Jumlah Dokumen Regulasi serta Kebijakan Bidang Anggaran | 12 Dokumen | 12 Dokumen | 801.356.000 | 598.646.000 | 924.646.000 | Kab. Kendal, Semua Kecamatan, Semua Kel/Desa | PENDAPATAN ASLI DAERAH (PAD) | Memperkuat Stabilitas Polhukhankam Dan Transformasi Pelayanan Publik | - | | 850.000.000 | BADAN PENGELOLAAN KEUANGAN DAN ASET DAERAH |
| 5 | 02 | 02 | 2.01 | 0013 | Pembinaan Perencanaan Penganggaran Daerah Pemerintah Kabupaten/Kota | Jumlah Orang yang Mengikuti Pembinaan Penganggaran Daerah Pemerintah Kabupaten/Kota | 106 Orang | 106 Orang | - | - | - | Kab. Kendal, Semua Kecamatan, Semua Kel/Desa | PENDAPATAN ASLI DAERAH (PAD) | Memperkuat Stabilitas Polhukhankam Dan Transformasi Pelayanan Publik | - | | 60.000.000 | BADAN PENGELOLAAN KEUANGAN DAN ASET DAERAH |
| 5 | 02 | 02 | 2.02 | | Koordinasi dan Pengelolaan Perbendaharaan Daerah | Jumlah OPD yang dibina dalam pengelolaan perbendaharaan daerah | 49 Dokumen | 49 Dokumen | 531.950.000 | 437.570.000 | 437.570.000 | | | Memperkuat Stabilitas Polhukhankam Dan Transformasi Pelayanan Publik | - | Perangkat Daerah | 635.000.000 | BADAN PENGELOLAAN KEUANGAN DAN ASET DAERAH |
| 5 | 02 | 02 | 2.02 | 0001 | Koordinasi dan Pengelolaan Kas Daerah | Jumlah Dokumen Hasil Koordinasi dan Pengelolaan Kas Daerah | 6 Dokumen | 6 Dokumen | 325.000.000 | 233.840.000 | 233.840.000 | Kab. Kendal, Semua Kecamatan, Semua Kel/Desa | PENDAPATAN ASLI DAERAH (PAD) | Memperkuat Stabilitas Polhukhankam Dan Transformasi Pelayanan Publik | - | | 325.000.000 | BADAN PENGELOLAAN KEUANGAN DAN ASET DAERAH |
| 5 | 02 | 02 | 2.02 | 0005 | Koordinasi, Fasilitasi, Asistensi, Sinkronisasi, Supervisi, Monitoring dan Evaluasi Pengelolaan Dana Perimbangan dan Dana Transfer Lainnya | Jumlah Dokumen Hasil Koordinasi, Fasilitasi, Asistensi, Sinkronisasi, Supervisi, Monitoring, dan Evaluasi Pengelolaan Dana Perimbangan dan Dana Transfer Lainnya | 184 Dokumen | 184 Dokumen | 30.000.000 | 17.330.000 | 17.330.000 | Kab. Kendal, Semua Kecamatan, Semua Kel/Desa | PENDAPATAN ASLI DAERAH (PAD) | Memperkuat Stabilitas Polhukhankam Dan Transformasi Pelayanan Publik | - | | 40.000.000 | BADAN PENGELOLAAN KEUANGAN DAN ASET DAERAH |
| 5 | 02 | 02 | 2.02 | 0009 | Rekonsiliasi Data Penerimaan dan Pengeluaran Kas serta Pemungutan dan Potongan atas SP2D dengan Instansi Terkait | Jumlah Dokumen Hasil Rekonsiliasi Data Penerimaan dan Pengeluaran Kas serta Pemungutan dan Potongan atas SP2D dengan Instansi Terkait | 2 Dokumen | 2 Dokumen | 76.950.000 | 102.950.000 | 102.950.000 | Kab. Kendal, Semua Kecamatan, Semua Kel/Desa | PENDAPATAN ASLI DAERAH (PAD) | Memperkuat Stabilitas Polhukhankam Dan Transformasi Pelayanan Publik | - | | 160.000.000 | BADAN PENGELOLAAN KEUANGAN DAN ASET DAERAH |
| 5 | 02 | 02 | 2.02 | 0010 | Penyusunan Petunjuk Teknis Administrasi Keuangan yang Berkaitan dengan Penerimaan dan Pengeluaran Kas serta Penatausahaan dan Pertanggungjawaban Sub Kegiatan | Jumlah Petunjuk Teknis Administrasi Keuangan yang Berkaitan dengan Penerimaan dan Pengeluaran Kas serta Penatausahaan dan Pertanggungjawaban Sub Kegiatan | 5 Dokumen | 5 Dokumen | 100.000.000 | 83.450.000 | 83.450.000 | Kab. Kendal, Semua Kecamatan, Semua Kel/Desa | PENDAPATAN ASLI DAERAH (PAD) | Memperkuat Stabilitas Polhukhankam Dan Transformasi Pelayanan Publik | - | | 110.000.000 | BADAN PENGELOLAAN KEUANGAN DAN ASET DAERAH |

| Kode | Urusan / Bidang Urusan / Program / Kegiatan / Sub Kegiatan | Indikator Program / Kegiatan / Sub Kegiatan | Capaian Kinerja Dan Kerangka Pendanaan | | | | | | | | | | Kelompok Sasaran | Prakiraan Maju Rencana Tahun 2025 | | Perangkat Daerah Penanggung Jawab | | |
|------|--|---|--|---------|--|--|---------------------|---------------------|-----------------|-----------------|-----------------|--|------------------------------|--|--|-----------------------------------|-----------------|--|
| | | | Target 2024 | | Pagu Indikatif (Rp) | | | Lokasi | Sumber Dana | Prioritas | | Target | | Pagu Indikatif (Rp) | | | | |
| | | | Sebelum | Sesudah | RKPD 2024 | APBD 2024 | RKPD Perubahan 2024 | | | Nasional | Daerah | | | | | | | |
| 5 | 02 | 02 | 2.03 | | Koordinasi dan Pelaksanaan Akuntansi dan Pelaporan Keuangan Daerah | Jumlah OPD yang dibinadalam penyusunan laporan keuangan | 51 OPD | 51 OPD | 383.370.000 | 279.058.000 | 279.058.000 | | | Memperkuat Stabilitas Polhukhankam Dan Transformasi Pelayanan Publik | - | Perangkat Daerah | 585.000.000 | BADAN PENGELOLAAN KEUANGAN DAN ASET DAERAH |
| 5 | 02 | 02 | 2.03 | 0001 | Koordinasi Pelaksanaan Akuntansi Penerimaan dan Pengeluaran Kas Daerah | Jumlah Laporan Hasil Koordinasi Pelaksanaan Akuntansi Penerimaan dan Pengeluaran Kas Daerah | 79 Laporan | 79 Laporan | 75.000.000 | 60.565.000 | 60.565.000 | Kab. Kendal, Semua Kecamatan, Semua Kel/Desa | PENDAPATAN ASLI DAERAH (PAD) | Memperkuat Stabilitas Polhukhankam Dan Transformasi Pelayanan Publik | - | | 85.000.000 | BADAN PENGELOLAAN KEUANGAN DAN ASET DAERAH |
| 5 | 02 | 02 | 2.03 | 0003 | Koordinasi Penyusunan Laporan Pertanggungjawaban Pelaksanaan APBD Bulanan, Triwulanan dan Semesteran | Jumlah Laporan Pertanggungjawaban Pelaksanaan APBD Bulanan, Triwulanan dan Semesteran | 5 Laporan | 5 Laporan | 166.225.000 | 129.545.000 | 129.545.000 | Kab. Kendal, Semua Kecamatan, Semua Kel/Desa | PENDAPATAN ASLI DAERAH (PAD) | Memperkuat Stabilitas Polhukhankam Dan Transformasi Pelayanan Publik | - | | 275.000.000 | BADAN PENGELOLAAN KEUANGAN DAN ASET DAERAH |
| 5 | 02 | 02 | 2.03 | 0004 | Konsolidasi Laporan Keuangan SKPD, BLUD dan Laporan Keuangan Pemerintah Daerah | Jumlah Laporan Keuangan SKPD, BLUD dan Laporan Keuangan Pemerintah Daerah yang Terkonsolidasi | 51 Laporan | 51 Laporan | 50.000.000 | 34.136.000 | 34.136.000 | Kab. Kendal, Semua Kecamatan, Semua Kel/Desa | PENDAPATAN ASLI DAERAH (PAD) | Memperkuat Stabilitas Polhukhankam Dan Transformasi Pelayanan Publik | - | | 60.000.000 | BADAN PENGELOLAAN KEUANGAN DAN ASET DAERAH |
| 5 | 02 | 02 | 2.03 | 0006 | Penyusunan Tanggapan/Tindak Lanjut Terhadap LHP BPK atas Laporan Pertanggungjawaban Pelaksanaan APBD | Jumlah Dokumen Tanggapan/Tindak Lanjut Terhadap LHP BPK atas Laporan Pertanggungjawaban Pelaksanaan APBD | 2 Dokumen | 2 Dokumen | 15.000.000 | 4.811.000 | 4.811.000 | Kab. Kendal, Semua Kecamatan, Semua Kel/Desa | PENDAPATAN ASLI DAERAH (PAD) | Memperkuat Stabilitas Polhukhankam Dan Transformasi Pelayanan Publik | - | | 20.000.000 | BADAN PENGELOLAAN KEUANGAN DAN ASET DAERAH |
| 5 | 02 | 02 | 2.03 | 0009 | Penyusunan Kebijakan dan Panduan Teknis Operasional Penyelenggaraan Akuntansi Pemerintah Daerah | Jumlah Kebijakan dan Panduan Teknis Operasional Penyelenggaraan Akuntansi Pemerintah Daerah | 2 Dokumen | 2 Dokumen | 40.000.000 | 18.580.000 | 18.580.000 | Kab. Kendal, Semua Kecamatan, Semua Kel/Desa | PENDAPATAN ASLI DAERAH (PAD) | Memperkuat Stabilitas Polhukhankam Dan Transformasi Pelayanan Publik | - | | 60.000.000 | BADAN PENGELOLAAN KEUANGAN DAN ASET DAERAH |
| 5 | 02 | 02 | 2.03 | 0011 | Pembinaan Akuntansi, Pelaporan dan Pertanggungjawaban Pemerintah Kabupaten/Kota | Jumlah Orang yang Mengikuti Pembinaan Akuntansi, Pelaporan dan Pertanggungjawaban Pemerintah Kabupaten/Kota | 31 Orang | 31 Orang | 37.145.000 | 31.421.000 | 31.421.000 | Kab. Kendal, Semua Kecamatan, Semua Kel/Desa | PENDAPATAN ASLI DAERAH (PAD) | Memperkuat Stabilitas Polhukhankam Dan Transformasi Pelayanan Publik | - | | 85.000.000 | BADAN PENGELOLAAN KEUANGAN DAN ASET DAERAH |
| 5 | 02 | 02 | 2.04 | | Penunjang Urusan Kewenangan Pengelolaan Keuangan Daerah | Jumlah desa penerima DD,ADD,bagi hasil pajak dan retribusi | 266 Laporan | 266 Laporan | 383.314.868.726 | 406.565.450.927 | 406.565.450.927 | | | Memperkuat Stabilitas Polhukhankam Dan Transformasi Pelayanan Publik | - | Perangkat Daerah | 495.772.730.331 | BADAN PENGELOLAAN KEUANGAN DAN ASET DAERAH |
| 5 | 02 | 02 | 2.04 | 0008 | Analisis Perencanaan dan Penyaluran Bantuan Keuangan | Jumlah Laporan Hasil Analisis Perencanaan dan Penyaluran Bantuan Keuangan | 266 Laporan | 266 Laporan | 349.269.432.110 | 370.708.742.500 | 370.708.742.500 | Kab. Kendal, Semua Kecamatan, Semua Kel/Desa | PENDAPATAN ASLI DAERAH (PAD) | Memperkuat Stabilitas Polhukhankam Dan Transformasi Pelayanan Publik | - | | 459.144.316.200 | BADAN PENGELOLAAN KEUANGAN DAN ASET DAERAH |
| 5 | 02 | 02 | 2.04 | 0009 | Pengelolaan Dana Darurat dan Mendesak | Jumlah Laporan Hasil Pengelolaan Dana Darurat dan Mendesak | 1 Laporan | 1 Laporan | 5.000.000.000 | 5.000.000.000 | 7.500.000.000 | Kab. Kendal, Semua Kecamatan, Semua Kel/Desa | PENDAPATAN ASLI DAERAH (PAD) | Memperkuat Stabilitas Polhukhankam Dan Transformasi Pelayanan Publik | - | | 825.000.000 | BADAN PENGELOLAAN KEUANGAN DAN ASET DAERAH |
| 5 | 02 | 02 | 2.04 | 0010 | Pengelolaan Dana bagi Hasil Kabupaten/Kota | Jumlah Laporan Hasil Pengelolaan Dana bagi Hasil Kabupaten/Kota | 1 Laporan | 1 Laporan | 29.045.436.616 | 30.856.708.427 | 34.899.508.427 | Kab. Kendal, Semua Kecamatan, Semua Kel/Desa | PENDAPATAN ASLI DAERAH (PAD) | Memperkuat Stabilitas Polhukhankam Dan Transformasi Pelayanan Publik | - | | 35.803.414.131 | BADAN PENGELOLAAN KEUANGAN DAN ASET DAERAH |
| 5 | 02 | 02 | 2.05 | | Pengelolaan Data dan Implementasi Sistem Informasi Pemerintah Daerah Lingkup Keuangan Daerah | Jumlah Data Base Sistem Informasi Keuangan yang terpelihara | - | 2 Laporan | 40.880.000 | 40.880.000 | 40.880.000 | | | Memperkuat Stabilitas Polhukhankam Dan Transformasi Pelayanan Publik | Peningkatan tata kelola pemerintahan yang efektif, efisien, akuntabel dan melayani | Perangkat Daerah | 30.000.000 | BADAN PENGELOLAAN KEUANGAN DAN ASET DAERAH |
| 5 | 02 | 02 | 2.05 | 0002 | Implementasi dan Pemeliharaan Sistem Informasi Pemerintah Daerah Bidang Keuangan Daerah | Jumlah Dokumen Hasil Implementasi dan Pemeliharaan Sistem Informasi Pemerintah Daerah Bidang Keuangan Daerah | 2 Dokumen | 2 Dokumen | 40.880.000 | 40.880.000 | 40.880.000 | Kab. Kendal, Semua Kecamatan, Semua Kel/Desa | PENDAPATAN ASLI DAERAH (PAD) | Memperkuat Stabilitas Polhukhankam Dan Transformasi Pelayanan Publik | Peningkatan tata kelola pemerintahan yang efektif, efisien, akuntabel dan melayani | | 30.000.000 | BADAN PENGELOLAAN KEUANGAN DAN ASET DAERAH |
| 5 | 02 | 03 | | | PROGRAM PENGELOLAAN BARANG MILIK DAERAH | Persentase aset daerah yang dikelola dengan baik | 100.00 % | 100.00 % | 4.155.640.000 | 3.986.440.000 | 3.986.440.000 | | | | | | 3.450.000.000 | |
| 5 | 02 | 03 | 2.01 | | Pengelolaan Barang Milik Daerah | jumlah aset daerah yang teraudit tahun n-1 dibagi jumlah aset daerah n-1 kali 100% Jumlah barang milik daerah yang dikelola | 100 persen | 100 % 100 persen | 4.155.640.000 | 3.986.440.000 | 3.986.440.000 | | | Memperkuat Stabilitas Polhukhankam Dan Transformasi Pelayanan Publik | - | Perangkat Daerah | 3.450.000.000 | BADAN PENGELOLAAN KEUANGAN DAN ASET DAERAH |
| 5 | 02 | 03 | 2.01 | 0001 | Penyusunan Standar Harga | Jumlah Standar Harga yang Disusun | 1 Dokumen | 1 Dokumen | 185.800.000 | 143.400.000 | 142.400.000 | Kab. Kendal, Semua Kecamatan, Semua Kel/Desa | PENDAPATAN ASLI DAERAH (PAD) | Memperkuat Stabilitas Polhukhankam Dan Transformasi Pelayanan Publik | - | | 350.000.000 | BADAN PENGELOLAAN KEUANGAN DAN ASET DAERAH |

| Kode | Urusan / Bidang Urusan / Program / Kegiatan / Sub Kegiatan | Indikator Program / Kegiatan / Sub Kegiatan | Capaian Kinerja Dan Kerangka Pendanaan | | | | | | | | | | Kelompok Sasaran | Prakiraan Maju Rencana Tahun 2025 | | Perangkat Daerah Penanggung Jawab | | | |
|--------------------------------|--|---|---|--|---|--|--|----------------|-----------------------|-----------------------|-----------------------|--|---|---|---|-----------------------------------|----------------|--|-------------------------|
| | | | Target 2024 | | Pagu Indikatif (Rp) | | | Lokasi | Sumber Dana | Prioritas | | Target | | Pagu Indikatif (Rp) | | | | | |
| | | | Sebelum | Sesudah | RKPD 2024 | APBD 2024 | RKPD Perubahan 2024 | | | Nasional | Daerah | | | | | | | | |
| 5 | 02 | 03 | 2.01 | 0003 | Penyusunan Perencanaan Kebutuhan Barang Milik Daerah | Jumlah Rencana Kebutuhan Barang Milik Daerah | 2 Dokumen | 2 Dokumen | 60.000.000 | 20.000.000 | 21.000.000 | Kab. Kendal, Semua Kecamatan, Semua Kel/Desa | PENDAPATAN ASLI DAERAH (PAD) | Memperkuat Stabilitas Polhukhankam Dan Transformasi Pelayanan Publik | - | | 60.000.000 | BADAN PENGELOLAAN KEUANGAN DAN ASET DAERAH | |
| 5 | 02 | 03 | 2.01 | 0005 | Penatausahaan Barang Milik Daerah | Jumlah Laporan Penatausahaan Barang Milik Daerah | 1 Laporan | 1 Laporan | 250.000.000 | 207.600.000 | 192.600.000 | Kab. Kendal, Semua Kecamatan, Semua Kel/Desa | PENDAPATAN ASLI DAERAH (PAD) | Memperkuat Stabilitas Polhukhankam Dan Transformasi Pelayanan Publik | - | | 160.000.000 | BADAN PENGELOLAAN KEUANGAN DAN ASET DAERAH | |
| 5 | 02 | 03 | 2.01 | 0006 | Inventarisasi Barang Milik Daerah | Jumlah Laporan Hasil Inventarisasi (LHI) Barang Milik Daerah | 1 Laporan | 1 Laporan | 80.000.000 | 80.000.000 | 80.000.000 | Kab. Kendal, Semua Kecamatan, Semua Kel/Desa | PENDAPATAN ASLI DAERAH (PAD) | Memperkuat Stabilitas Polhukhankam Dan Transformasi Pelayanan Publik | - | | 60.000.000 | BADAN PENGELOLAAN KEUANGAN DAN ASET DAERAH | |
| 5 | 02 | 03 | 2.01 | 0010 | Optimalisasi Penggunaan, Pemanfaatan, Pemindahtanganan, Pemusnahan, dan Penghapusan Barang Milik Daerah | Jumlah Dokumen Hasil Optimalisasi Penggunaan, Pemanfaatan, Pemindahtanganan, Pemusnahan, dan Penghapusan Barang Milik Daerah | 5 Dokumen | 5 Dokumen | 360.000.000 | 315.600.000 | 305.600.000 | Kab. Kendal, Semua Kecamatan, Semua Kel/Desa | PENDAPATAN ASLI DAERAH (PAD) | Memperkuat Stabilitas Polhukhankam Dan Transformasi Pelayanan Publik | - | | 220.000.000 | BADAN PENGELOLAAN KEUANGAN DAN ASET DAERAH | |
| 5 | 02 | 03 | 2.01 | 0012 | Penyusunan Laporan Barang Milik Daerah | Jumlah Laporan Barang Milik Daerah yang Disusun | 12 Laporan | 12 Laporan | 3.219.840.000 | 3.219.840.000 | 3.244.840.000 | Kab. Kendal, Semua Kecamatan, Semua Kel/Desa | PENDAPATAN ASLI DAERAH (PAD) | Memperkuat Stabilitas Polhukhankam Dan Transformasi Pelayanan Publik | - | | 2.600.000.000 | BADAN PENGELOLAAN KEUANGAN DAN ASET DAERAH | |
| BADAN PENDAPATAN DAERAH | | | | | | | | | 16.294.497.876 | 17.425.071.574 | 20.854.671.574 | | | | | 21.393.899.100 | | | |
| 5 | UNSUBUR PENUNJANG URUSAN PEMERINTAHAN | | | | | | | | 16.294.497.876 | 17.425.071.574 | 20.854.671.574 | | | | | 21.393.899.100 | | | |
| 5 | 02 | KEUANGAN | | | | | | | | 16.294.497.876 | 17.425.071.574 | 20.854.671.574 | | | | | 21.393.899.100 | | |
| 5 | 02 | 01 | PROGRAM PENUNJANG URUSAN PEMERINTAHAN DAERAH KABUPATEN/KOTA | | | | Prosentase terpenuhinya layanan umum kepegawaian dan keuangan perangkat daerah | 100 % | 100 % | 12.882.982.076 | 14.649.429.074 | 15.975.129.074 | | | | | 13.823.881.100 | | |
| 5 | 02 | 01 | 2.01 | Perencanaan, Penganggaran, dan Evaluasi Kinerja Perangkat Daerah | | | Jumlah Dokumen Perencanaan dan Evaluasi Kinerja Yang Tersusun | 11 Dokumen | 11 Dokumen | 54.800.000 | 6.640.000 | 6.640.000 | | Memperkuat Ketahanan Ekonomi Untuk Pertumbuhan Yang Berkualitas dan Berkeadilan | - | ASN | 186.000.000 | BADAN PENDAPATAN DAERAH | |
| 5 | 02 | 01 | 2.01 | 0001 | Penyusunan Dokumen Perencanaan Perangkat Daerah | | Jumlah Dokumen Perencanaan Perangkat Daerah | 4 Dokumen | 4 Dokumen | 24.800.000 | 2.640.000 | 2.640.000 | Kab. Kendal, Semua Kecamatan, Semua Kel/Desa | PENDAPATAN ASLI DAERAH (PAD) | Memperkuat Ketahanan Ekonomi Untuk Pertumbuhan Yang Berkualitas dan Berkeadilan | - | | 46.500.000 | BADAN PENDAPATAN DAERAH |
| 5 | 02 | 01 | 2.01 | 0006 | Koordinasi dan Penyusunan Laporan Capaian Kinerja dan Ikhtisar Realisasi Kinerja SKPD | | Jumlah Laporan Capaian Kinerja dan Ikhtisar Realisasi Kinerja SKPD dan Laporan Hasil Koordinasi Penyusunan Laporan Capaian Kinerja dan Ikhtisar Realisasi Kinerja SKPD | 8 Laporan | 8 Laporan | 15.000.000 | 2.000.000 | 2.000.000 | Kab. Kendal, Semua Kecamatan, Semua Kel/Desa | PENDAPATAN ASLI DAERAH (PAD) | Memperkuat Ketahanan Ekonomi Untuk Pertumbuhan Yang Berkualitas dan Berkeadilan | - | | 46.500.000 | BADAN PENDAPATAN DAERAH |
| 5 | 02 | 01 | 2.01 | 0007 | Evaluasi Kinerja Perangkat Daerah | | Jumlah Laporan Evaluasi Kinerja Perangkat Daerah | 1 Laporan | 1 Laporan | 15.000.000 | 2.000.000 | 2.000.000 | Kab. Kendal, Semua Kecamatan, Semua Kel/Desa | PENDAPATAN ASLI DAERAH (PAD) | Memperkuat Ketahanan Ekonomi Untuk Pertumbuhan Yang Berkualitas dan Berkeadilan | - | | 93.000.000 | BADAN PENDAPATAN DAERAH |
| 5 | 02 | 01 | 2.02 | Administrasi Keuangan Perangkat Daerah | | | Jumlah bulan terbayarnya Gaji dan tunjangan ASN | 14 bulan | 14 bulan | 11.796.331.803 | 13.747.876.587 | 13.747.876.587 | | - | - | ASN | 11.105.181.100 | BADAN PENDAPATAN DAERAH | |
| 5 | 02 | 01 | 2.02 | 0001 | Penyediaan Gaji dan Tunjangan ASN | | Jumlah Orang yang Menerima Gaji dan Tunjangan ASN | 37 Orang/bulan | 37 Orang/bulan | 11.496.331.803 | 13.747.876.587 | 13.447.876.587 | Kab. Kendal, Semua Kecamatan, Semua Kel/Desa | PENDAPATAN ASLI DAERAH (PAD) Dana Transfer Umum-Dana Alokasi Umum | - | - | | 11.105.181.100 | BADAN PENDAPATAN DAERAH |
| 5 | 02 | 01 | 2.02 | 0002 | Penyediaan Administrasi Pelaksanaan Tugas ASN | | Jumlah Dokumen Hasil Penyediaan Administrasi Pelaksanaan Tugas ASN | 12 Dokumen | 0 Dokumen | 300.000.000 | - | - | Kab. Kendal, Semua Kecamatan, Semua Kel/Desa | PENDAPATAN ASLI DAERAH (PAD) | Memperkuat Ketahanan Ekonomi Untuk Pertumbuhan Yang Berkualitas dan Berkeadilan | - | | - | BADAN PENDAPATAN DAERAH |
| 5 | 02 | 01 | 2.05 | Administrasi Kepegawaian Perangkat Daerah | | | Jumlah ASN yang terlayani | 40 orang | 40 orang | - | - | - | | Memperkuat Ketahanan Ekonomi Untuk Pertumbuhan Yang Berkualitas dan Berkeadilan | - | ASN | 77.500.000 | BADAN PENDAPATAN DAERAH | |
| 5 | 02 | 01 | 2.05 | 0009 | Pendidikan dan Pelatihan Pegawai Berdasarkan Tugas dan Fungsi | | Jumlah Pegawai Berdasarkan Tugas dan Fungsi yang Mengikuti Pendidikan dan Pelatihan | 20 Orang | 20 Orang | - | - | - | Kab. Kendal, Semua Kecamatan, Semua Kel/Desa | PENDAPATAN ASLI DAERAH (PAD) | Memperkuat Ketahanan Ekonomi Untuk Pertumbuhan Yang Berkualitas dan Berkeadilan | - | | 77.500.000 | BADAN PENDAPATAN DAERAH |
| 5 | 02 | 01 | 2.06 | Administrasi Umum Perangkat Daerah | | | Jumlah bulan pemenuhan kebutuhan rutin | 12 bulan | 12 bulan | 445.000.273 | 521.112.487 | 521.112.487 | | Memperkuat Ketahanan Ekonomi Untuk Pertumbuhan Yang Berkualitas dan Berkeadilan | - | ASN | 1.178.000.000 | BADAN PENDAPATAN DAERAH | |
| 5 | 02 | 01 | 2.06 | 0002 | Penyediaan Peralatan dan Perlengkapan Kantor | | Jumlah Paket Peralatan dan Perlengkapan Kantor yang Disediakan | 11 Paket | 11 Paket | 40.000.000 | 40.170.000 | 55.170.000 | Semua Kota/Kab, Semua Kecamatan, Semua Kel/Desa | PENDAPATAN ASLI DAERAH (PAD) | Memperkuat Ketahanan Ekonomi Untuk Pertumbuhan Yang Berkualitas dan Berkeadilan | - | | 124.000.000 | BADAN PENDAPATAN DAERAH |

| Kode | Urusan / Bidang Urusan / Program / Kegiatan / Sub Kegiatan | Indikator Program / Kegiatan / Sub Kegiatan | Capaian Kinerja Dan Kerangka Pendanaan | | | | | | | Lokasi | Sumber Dana | Prioritas | Kelompok Sasaran | Prakiraan Maju Rencana Tahun 2025 | | Perangkat Daerah Penanggung Jawab | | |
|------|--|---|--|---------|---|--|---------------------|--------------|---------------|---------------|---------------|--|------------------------------|---|---------------------|-----------------------------------|---------------|-------------------------|
| | | | Target 2024 | | Pagu Indikatif (Rp) | | | Nasional | Daerah | | | | | Target | Pagu Indikatif (Rp) | | | |
| | | | Sebelum | Sesudah | RKPD 2024 | APBD 2024 | RKPD Perubahan 2024 | | | | | | | | | | | |
| 5 | 02 | 01 | 2.06 | 0003 | Penyediaan Peralatan Rumah Tangga | Jumlah Paket Peralatan Rumah Tangga yang Disediakan | 4 Paket | 4 Paket | 40.000.000 | 20.733.000 | 24.533.000 | Kab. Kendal, Semua Kecamatan, Semua Kel/Desa | PENDAPATAN ASLI DAERAH (PAD) | Memperkuat Ketahanan Ekonomi Untuk Pertumbuhan Yang Berkualitas dan Berkeadilan | - | | 139.500.000 | BADAN PENDAPATAN DAERAH |
| 5 | 02 | 01 | 2.06 | 0004 | Penyediaan Bahan Logistik Kantor | Jumlah Paket Bahan Logistik Kantor yang Disediakan | 12 Paket | 12 Paket | 50.000.000 | 38.150.000 | 43.148.000 | Kab. Kendal, Semua Kecamatan, Semua Kel/Desa | PENDAPATAN ASLI DAERAH (PAD) | Memperkuat Ketahanan Ekonomi Untuk Pertumbuhan Yang Berkualitas dan Berkeadilan | - | | 155.000.000 | BADAN PENDAPATAN DAERAH |
| 5 | 02 | 01 | 2.06 | 0005 | Penyediaan Barang Cetak dan Penggandaan | Jumlah Paket Barang Cetak dan Penggandaan yang Disediakan | 8 Paket | 8 Paket | 80.000.000 | 25.980.000 | 25.980.000 | Kab. Kendal, Semua Kecamatan, Semua Kel/Desa | PENDAPATAN ASLI DAERAH (PAD) | Memperkuat Ketahanan Ekonomi Untuk Pertumbuhan Yang Berkualitas dan Berkeadilan | - | | 124.000.000 | BADAN PENDAPATAN DAERAH |
| 5 | 02 | 01 | 2.06 | 0006 | Penyediaan Bahan Bacaan dan Peraturan Perundang-undangan | Jumlah Dokumen Bahan Bacaan dan Peraturan Perundang-Undangan yang Disediakan | 12 Dokumen | 12 Dokumen | - | - | - | Kab. Kendal, Semua Kecamatan, Semua Kel/Desa | PENDAPATAN ASLI DAERAH (PAD) | Memperkuat Ketahanan Ekonomi Untuk Pertumbuhan Yang Berkualitas dan Berkeadilan | - | | 15.500.000 | BADAN PENDAPATAN DAERAH |
| 5 | 02 | 01 | 2.06 | 0009 | Penyelenggaraan Rapat Koordinasi dan Konsultasi SKPD | Jumlah Laporan Penyelenggaraan Rapat Koordinasi dan Konsultasi SKPD | 12 Laporan | 12 Laporan | 200.000.473 | 384.079.487 | 1.094.781.487 | Kab. Kendal, Semua Kecamatan, Semua Kel/Desa | PENDAPATAN ASLI DAERAH (PAD) | Memperkuat Ketahanan Ekonomi Untuk Pertumbuhan Yang Berkualitas dan Berkeadilan | - | | 558.000.000 | BADAN PENDAPATAN DAERAH |
| 5 | 02 | 01 | 2.06 | 0010 | Penatausahaan Arsip Dinamis pada SKPD | Jumlah Dokumen Penatausahaan Arsip Dinamis pada SKPD | 1000 Dokumen | 1000 Dokumen | 34.999.800 | 12.000.000 | 12.000.000 | Kab. Kendal, Semua Kecamatan, Semua Kel/Desa | PENDAPATAN ASLI DAERAH (PAD) | Memperkuat Ketahanan Ekonomi Untuk Pertumbuhan Yang Berkualitas dan Berkeadilan | - | | 62.000.000 | BADAN PENDAPATAN DAERAH |
| 5 | 02 | 01 | 2.07 | | Pengadaan Barang Milik Daerah Penunjang Urusan Pemerintah Daerah | Jumlah sarana prasarana yang diadakan | 19 unit | 19 unit | - | - | - | | | Memperkuat Ketahanan Ekonomi Untuk Pertumbuhan Yang Berkualitas dan Berkeadilan | - | ASN | 266.600.000 | BADAN PENDAPATAN DAERAH |
| 5 | 02 | 01 | 2.07 | 0005 | Pengadaan Mebel | Jumlah Paket Mebel yang Disediakan | 6 Unit | 6 Unit | - | - | - | Kab. Kendal, Semua Kecamatan, Semua Kel/Desa | PENDAPATAN ASLI DAERAH (PAD) | Memperkuat Ketahanan Ekonomi Untuk Pertumbuhan Yang Berkualitas dan Berkeadilan | - | | 93.000.000 | BADAN PENDAPATAN DAERAH |
| 5 | 02 | 01 | 2.07 | 0006 | Pengadaan Peralatan dan Mesin Lainnya | Jumlah Unit Peralatan dan Mesin Lainnya yang Disediakan | 5 Unit | 5 Unit | - | - | 825.800.000 | Kab. Kendal, Semua Kecamatan, Semua Kel/Desa | PENDAPATAN ASLI DAERAH (PAD) | Memperkuat Ketahanan Ekonomi Untuk Pertumbuhan Yang Berkualitas dan Berkeadilan | - | | 173.600.000 | BADAN PENDAPATAN DAERAH |
| 5 | 02 | 01 | 2.08 | | Penyediaan Jasa Penunjang Urusan Pemerintahan Daerah | Jumlah bulan pemenuhan kebutuhan rutin | 12 bulan | 12 bulan | 356.500.000 | 191.130.000 | 191.130.000 | | | Memperkuat Ketahanan Ekonomi Untuk Pertumbuhan Yang Berkualitas dan Berkeadilan | - | ASN | 520.800.000 | BADAN PENDAPATAN DAERAH |
| 5 | 02 | 01 | 2.08 | 0001 | Penyediaan Jasa Surat Menyurat | Jumlah Laporan Penyediaan Jasa Surat Menyurat | 12 Laporan | 12 Laporan | 9.300.000 | 9.300.000 | 9.300.000 | Kab. Kendal, Semua Kecamatan, Semua Kel/Desa | PENDAPATAN ASLI DAERAH (PAD) | Memperkuat Ketahanan Ekonomi Untuk Pertumbuhan Yang Berkualitas dan Berkeadilan | - | | 9.300.000 | BADAN PENDAPATAN DAERAH |
| 5 | 02 | 01 | 2.08 | 0002 | Penyediaan Jasa Komunikasi, Sumber Daya Air dan Listrik | Jumlah Laporan Penyediaan Jasa Komunikasi, Sumber Daya Air dan Listrik yang Disediakan | 4 Laporan | 4 Laporan | 161.200.000 | 15.030.000 | 61.230.000 | Kab. Kendal, Semua Kecamatan, Semua Kel/Desa | PENDAPATAN ASLI DAERAH (PAD) | Memperkuat Ketahanan Ekonomi Untuk Pertumbuhan Yang Berkualitas dan Berkeadilan | - | | 232.500.000 | BADAN PENDAPATAN DAERAH |
| 5 | 02 | 01 | 2.08 | 0004 | Penyediaan Jasa Pelayanan Umum Kantor | Jumlah Laporan Penyediaan Jasa Pelayanan Umum Kantor yang Disediakan | 12 Laporan | 12 Laporan | 186.000.000 | 166.800.000 | 168.000.000 | Kab. Kendal, Semua Kecamatan, Semua Kel/Desa | PENDAPATAN ASLI DAERAH (PAD) | Memperkuat Ketahanan Ekonomi Untuk Pertumbuhan Yang Berkualitas dan Berkeadilan | - | | 279.000.000 | BADAN PENDAPATAN DAERAH |
| 5 | 02 | 01 | 2.09 | | Pemeliharaan Barang Milik Daerah Penunjang Urusan Pemerintahan Daerah | Jumlah Unit Barang Milik Daerah yang terpelihara | 175 unit | 175 unit | 230.350.000 | 182.670.000 | 182.670.000 | | | Memperkuat Ketahanan Ekonomi Untuk Pertumbuhan Yang Berkualitas dan Berkeadilan | - | ASN | 489.800.000 | BADAN PENDAPATAN DAERAH |
| 5 | 02 | 01 | 2.09 | 0002 | Penyediaan Jasa Pemeliharaan, Biaya Pemeliharaan, Pajak dan Perizinan Kendaraan Dinas Operasional atau Lapangan | Jumlah Kendaraan Dinas Operasional atau Lapangan yang Dipelihara dan dibayarkan Pajak dan Perizinannya | 81 Unit | 81 Unit | 150.350.000 | 126.600.000 | 144.600.000 | Kab. Kendal, Semua Kecamatan, Semua Kel/Desa | PENDAPATAN ASLI DAERAH (PAD) | Memperkuat Ketahanan Ekonomi Untuk Pertumbuhan Yang Berkualitas dan Berkeadilan | - | | 217.000.000 | BADAN PENDAPATAN DAERAH |
| 5 | 02 | 01 | 2.09 | 0006 | Pemeliharaan Peralatan dan Mesin Lainnya | Jumlah Peralatan dan Mesin Lainnya yang Dipelihara | 12 Unit | 12 Unit | 80.000.000 | 56.070.000 | 56.070.000 | Kab. Kendal, Semua Kecamatan, Semua Kel/Desa | PENDAPATAN ASLI DAERAH (PAD) | Memperkuat Ketahanan Ekonomi Untuk Pertumbuhan Yang Berkualitas dan Berkeadilan | - | | 148.800.000 | BADAN PENDAPATAN DAERAH |
| 5 | 02 | 01 | 2.09 | 0009 | Pemeliharaan/Rehabilitasi Gedung Kantor dan Bangunan Lainnya | Jumlah Gedung Kantor dan Bangunan Lainnya yang Dipelihara/Direhabilitasi | 1 Unit | 1 Unit | - | - | - | Kab. Kendal, Semua Kecamatan, Semua Kel/Desa | PENDAPATAN ASLI DAERAH (PAD) | Memperkuat Ketahanan Ekonomi Untuk Pertumbuhan Yang Berkualitas dan Berkeadilan | - | | 124.000.000 | BADAN PENDAPATAN DAERAH |
| 5 | 02 | 04 | | | PROGRAM PENGELOLAAN PENDAPATAN DAERAH | Persentase pertumbuhan pajak pertahun | 10.00 % | 10.00 % | 3.411.515.800 | 2.775.642.500 | 4.879.542.500 | | | | | | 7.570.018.000 | |

| Kode | Urusan / Bidang Urusan / Program / Kegiatan / Sub Kegiatan | Indikator Program / Kegiatan / Sub Kegiatan | Capaian Kinerja Dan Kerangka Pendanaan | | | | | | | | Kelompok Sasaran | Prakiraan Maju Rencana Tahun 2025 | | Perangkat Daerah Penanggung Jawab | | | | |
|------|--|---|--|--|--|--|---------------------|----------------|---------------|---------------|------------------|--|--|-----------------------------------|--|--|---|---|
| | | | Target 2024 | | Pagu Indikatif (Rp) | | | Lokasi | Sumber Dana | Prioritas | | Target | Pagu Indikatif (Rp) | | | | | |
| | | | Sebelum | Sesudah | RKPD 2024 | APBD 2024 | RKPD Perubahan 2024 | | | Nasional | | | | | Daerah | | | |
| 5 | 03 | 01 | 2.01 | Perencanaan, Penganggaran, dan Evaluasi Kinerja Perangkat Daerah | Jumlah dokumen perencanaan dan evaluasi perangkat daerah | 4 dokumen | 4 dokumen | 53.131.000 | 38.116.000 | 38.116.000 | | | - | - | ASN di Lingkungan Badan Kepegawaian, Pendidikan dan Pelatihan Kabupaten Kendal | 54.131.000 | BADAN KEPEGAWAIAN, PENDIDIKAN DAN PELATIHAN | |
| 5 | 03 | 01 | 2.01 | 0001 | Penyusunan Dokumen Perencanaan Perangkat Daerah | Jumlah Dokumen Perencanaan Perangkat Daerah | 2 Dokumen | 2 Dokumen | 3.000.000 | 3.000.000 | 3.000.000 | Kab. Kendal, Semua Kecamatan, Semua Kel/Desa | Dana Transfer Umum-Dana Alokasi Umum | - | - | | 4.000.000 | BADAN KEPEGAWAIAN, PENDIDIKAN DAN PELATIHAN |
| 5 | 03 | 01 | 2.01 | 0007 | Evaluasi Kinerja Perangkat Daerah | Jumlah Laporan Evaluasi Kinerja Perangkat Daerah | 2 Laporan | 2 Laporan | 50.131.000 | 35.116.000 | 25.116.000 | Kab. Kendal, Semua Kecamatan, Semua Kel/Desa | Dana Transfer Umum-Dana Alokasi Umum | - | - | | 50.131.000 | BADAN KEPEGAWAIAN, PENDIDIKAN DAN PELATIHAN |
| 5 | 03 | 01 | 2.02 | Administrasi Keuangan Perangkat Daerah | Persentase terlaksananya administrasi keuangan perangkat daerah | 100 % | 100 % | 6.074.541.860 | 6.997.126.969 | 6.997.126.969 | | | - | - | ASN di Lingkungan Badan Kepegawaian, Pendidikan dan Pelatihan Kabupaten Kendal | 6.940.000.000 | BADAN KEPEGAWAIAN, PENDIDIKAN DAN PELATIHAN | |
| 5 | 03 | 01 | 2.02 | 0001 | Penyediaan Gaji dan Tunjangan ASN | Jumlah Orang yang Menerima Gaji dan Tunjangan ASN | 50 Orang/bulan | 50 Orang/bulan | 5.833.541.860 | 6.996.206.969 | 6.607.206.969 | Kab. Kendal, Semua Kecamatan, Semua Kel/Desa | PENDAPATAN ASLI DAERAH (PAD) Dana Transfer Umum-Dana Alokasi Umum | - | - | | 6.690.000.000 | BADAN KEPEGAWAIAN, PENDIDIKAN DAN PELATIHAN |
| 5 | 03 | 01 | 2.02 | 0002 | Penyediaan Administrasi Pelaksanaan Tugas ASN | Jumlah Dokumen Hasil Penyediaan Administrasi Pelaksanaan Tugas ASN | 4 Dokumen | 4 Dokumen | 241.000.000 | 920.000 | 920.000 | Kab. Kendal, Semua Kecamatan, Semua Kel/Desa | Dana Transfer Umum-Dana Alokasi Umum | - | - | | 250.000.000 | BADAN KEPEGAWAIAN, PENDIDIKAN DAN PELATIHAN |
| 5 | 03 | 01 | 2.05 | Administrasi Kepegawaian Perangkat Daerah | Persentase terlaksananya administrasi kepegawaian perangkat daerah | 100 % | 100 % | 25.000.000 | 11.640.000 | 11.640.000 | | | Meningkatkan Sumber Daya Manusia Yang Berkualitas Dan Berdaya Saing | - | - | ASN di Lingkungan Badan Kepegawaian, Pendidikan dan Pelatihan Kabupaten Kendal | 65.000.000 | BADAN KEPEGAWAIAN, PENDIDIKAN DAN PELATIHAN |
| 5 | 03 | 01 | 2.05 | 0002 | Pengadaan Pakaian Dinas beserta Atribut Kelengkapannya | Jumlah Paket Pakaian Dinas beserta Atribut Kelengkapan | 50 Paket | 50 Paket | - | - | - | Kab. Kendal, Semua Kecamatan, Semua Kel/Desa | PENDAPATAN ASLI DAERAH (PAD) Meningkatkan Sumber Daya Manusia Yang Berkualitas Dan Berdaya Saing | - | - | | 40.000.000 | BADAN KEPEGAWAIAN, PENDIDIKAN DAN PELATIHAN |
| 5 | 03 | 01 | 2.05 | 0010 | Sosialisasi Peraturan Perundang-Undangan | Jumlah Orang yang Mengikuti Sosialisasi Peraturan Perundang-Undangan | 70 Orang | 70 Orang | 25.000.000 | 11.640.000 | 9.040.000 | Kab. Kendal, Semua Kecamatan, Semua Kel/Desa | PENDAPATAN ASLI DAERAH (PAD) Meningkatkan Sumber Daya Manusia Yang Berkualitas Dan Berdaya Saing | - | - | | 25.000.000 | BADAN KEPEGAWAIAN, PENDIDIKAN DAN PELATIHAN |
| 5 | 03 | 01 | 2.06 | Administrasi Umum Perangkat Daerah | Persentase tersedianya kebutuhan rutin perkantoran | 100 % | 100 % | 411.103.043 | 1.049.720.843 | 1.049.720.843 | | | - | - | ASN di Lingkungan Badan Kepegawaian, Pendidikan dan Pelatihan Kabupaten Kendal | 457.760.900 | BADAN KEPEGAWAIAN, PENDIDIKAN DAN PELATIHAN | |
| 5 | 03 | 01 | 2.06 | 0002 | Penyediaan Peralatan dan Perlengkapan Kantor | Jumlah Paket Peralatan dan Perlengkapan Kantor yang Disediakan | 3 Paket | 3 Paket | 73.548.000 | 73.548.000 | 73.548.000 | Kab. Kendal, Semua Kecamatan, Semua Kel/Desa | Dana Transfer Umum-Dana Alokasi Umum | - | - | | 80.000.000 | BADAN KEPEGAWAIAN, PENDIDIKAN DAN PELATIHAN |
| 5 | 03 | 01 | 2.06 | 0003 | Penyediaan Peralatan Rumah Tangga | Jumlah Paket Peralatan Rumah Tangga yang Disediakan | 2 Paket | 2 Paket | 50.938.000 | 53.038.000 | 53.038.000 | Kab. Kendal, Semua Kecamatan, Semua Kel/Desa | Dana Transfer Umum-Dana Alokasi Umum | - | - | | 49.474.300 | BADAN KEPEGAWAIAN, PENDIDIKAN DAN PELATIHAN |
| 5 | 03 | 01 | 2.06 | 0004 | Penyediaan Bahan Logistik Kantor | Jumlah Paket Bahan Logistik Kantor yang Disediakan | 12 Paket | 12 Paket | 33.000.000 | 31.050.000 | 31.050.000 | Kab. Kendal, Semua Kecamatan, Semua Kel/Desa | Dana Transfer Umum-Dana Alokasi Umum | - | - | | 40.000.000 | BADAN KEPEGAWAIAN, PENDIDIKAN DAN PELATIHAN |
| 5 | 03 | 01 | 2.06 | 0005 | Penyediaan Barang Cetak dan Penggandaan | Jumlah Paket Bahan Logistik Kantor yang Disediakan | 12 Paket | 12 Paket | 33.000.000 | 31.050.000 | 31.050.000 | Kab. Kendal, Semua Kecamatan, Semua Kel/Desa | Dana Transfer Umum-Dana Alokasi Umum | - | - | | 40.000.000 | BADAN KEPEGAWAIAN, PENDIDIKAN DAN PELATIHAN |

| Kode | Urusan / Bidang Urusan / Program / Kegiatan / Sub Kegiatan | Indikator Program / Kegiatan / Sub Kegiatan | Capaian Kinerja Dan Kerangka Pendanaan | | | | | | | | | Kelompok Sasaran | Prakiraan Maju Rencana Tahun 2025 | | Perangkat Daerah Penanggung Jawab | | | | | |
|------|--|---|--|---------|---|--|---------------------|--|--------------------------------------|-------------|---------------|--|--------------------------------------|---|-----------------------------------|--|-------------|---|---|---|
| | | | Target 2024 | | Pagu Indikatif (Rp) | | | Lokasi | Sumber Dana | Prioritas | | | Target | Pagu Indikatif (Rp) | | | | | | |
| | | | Sebelum | Sesudah | RKPD 2024 | APBD 2024 | RKPD Perubahan 2024 | | | Nasional | Daerah | | | | | | | | | |
| | | Jumlah Paket Barang Cetak dan Penggandaan yang Disediakan | 3 Paket | 3 Paket | 31.453.000 | 31.453.000 | 31.453.000 | Kab. Kendal, Semua Kecamatan, Semua Kel/Desa | Dana Transfer Umum-Dana Alokasi Umum | - | - | | 35.000.000 | BADAN KEPEGAWAIAN, PENDIDIKAN DAN PELATIHAN | | | | | | |
| 5 | 03 | 01 | 2.06 | 0006 | Penyediaan Bahan Bacaan dan Peraturan Perundang-undangan | Jumlah Dokumen Bahan Bacaan dan Peraturan Perundang-Undangan yang Disediakan | 4 Dokumen | 4 Dokumen | 5.800.000 | 4.000.000 | 4.000.000 | Kab. Kendal, Semua Kecamatan, Semua Kel/Desa | Dana Transfer Umum-Dana Alokasi Umum | - | - | | 4.000.000 | BADAN KEPEGAWAIAN, PENDIDIKAN DAN PELATIHAN | | |
| 5 | 03 | 01 | 2.06 | 0009 | Penyelenggaraan Rapat Koordinasi dan Konsultasi SKPD | Jumlah Laporan Penyelenggaraan Rapat Koordinasi dan Konsultasi SKPD | 155 Laporan | 155 Laporan | 198.723.043 | 844.290.843 | 1.623.470.843 | Kab. Kendal, Semua Kecamatan, Semua Kel/Desa | Dana Transfer Umum-Dana Alokasi Umum | - | - | | 230.286.600 | BADAN KEPEGAWAIAN, PENDIDIKAN DAN PELATIHAN | | |
| 5 | 03 | 01 | 2.06 | 0010 | Penatausahaan Arsip Dinamis pada SKPD | Jumlah Dokumen Penatausahaan Arsip Dinamis pada SKPD | 1 Dokumen | 1 Dokumen | 17.641.000 | 12.341.000 | 12.341.000 | Kab. Kendal, Semua Kecamatan, Semua Kel/Desa | Dana Transfer Umum-Dana Alokasi Umum | Meningkatkan Sumber Daya Manusia Yang Berkualitas Dan Berdaya Saing | - | - | | 19.000.000 | BADAN KEPEGAWAIAN, PENDIDIKAN DAN PELATIHAN | |
| 5 | 03 | 01 | 2.07 | | Pengadaan Barang Milik Daerah Penunjang Urusan Pemerintah Daerah | Persentase tersedianya kebutuhan sarana prasarana perkantoran | 100 % | 100 % | 32.649.000 | 39.149.000 | 39.149.000 | | | - | - | ASN di Lingkungan Badan Kepegawaian, Pendidikan dan Pelatihan Kabupaten Kendal | | 40.000.000 | BADAN KEPEGAWAIAN, PENDIDIKAN DAN PELATIHAN | |
| 5 | 03 | 01 | 2.07 | 0006 | Pengadaan Peralatan dan Mesin Lainnya | Jumlah Unit Peralatan dan Mesin Lainnya yang Disediakan | 6 Unit | 6 Unit | 32.649.000 | 39.149.000 | 61.149.000 | Kab. Kendal, Semua Kecamatan, Semua Kel/Desa | Dana Transfer Umum-Dana Alokasi Umum | - | - | | | 40.000.000 | BADAN KEPEGAWAIAN, PENDIDIKAN DAN PELATIHAN | |
| 5 | 03 | 01 | 2.08 | | Penyediaan Jasa Penunjang Urusan Pemerintahan Daerah | Persentase tersedianya jasa penunjang perkantoran | 100 % | 100 % | 69.045.000 | 58.653.000 | 58.653.000 | | | - | - | ASN di Lingkungan Badan Kepegawaian, Pendidikan dan Pelatihan Kabupaten Kendal | | 69.891.000 | BADAN KEPEGAWAIAN, PENDIDIKAN DAN PELATIHAN | |
| 5 | 03 | 01 | 2.08 | 0001 | Penyediaan Jasa Surat Menyurat | Jumlah Laporan Penyediaan Jasa Surat Menyurat | 12 Laporan | 12 Laporan | 7.000.000 | 7.000.000 | 7.000.000 | Kab. Kendal, Semua Kecamatan, Semua Kel/Desa | Dana Transfer Umum-Dana Alokasi Umum | - | - | | | 7.000.000 | BADAN KEPEGAWAIAN, PENDIDIKAN DAN PELATIHAN | |
| 5 | 03 | 01 | 2.08 | 0002 | Penyediaan Jasa Komunikasi, Sumber Daya Air dan Listrik | Jumlah Laporan Penyediaan Jasa Komunikasi, Sumber Daya Air dan Listrik yang Disediakan | 12 Laporan | 12 Laporan | 11.180.000 | 11.180.000 | 11.180.000 | Kab. Kendal, Semua Kecamatan, Semua Kel/Desa | Dana Transfer Umum-Dana Alokasi Umum | Revolusi Mental dan Pembangunan Kebudayaan | - | - | | | 10.891.000 | BADAN KEPEGAWAIAN, PENDIDIKAN DAN PELATIHAN |
| 5 | 03 | 01 | 2.08 | 0003 | Penyediaan Jasa Peralatan dan Perlengkapan Kantor | Jumlah Laporan Penyediaan Jasa Peralatan dan Perlengkapan Kantor yang Disediakan | 12 Laporan | 12 Laporan | 7.473.000 | 7.473.000 | 7.473.000 | Kab. Kendal, Kendal, Semua Kel/Desa | Dana Transfer Umum-Dana Alokasi Umum | - | - | | | 8.000.000 | BADAN KEPEGAWAIAN, PENDIDIKAN DAN PELATIHAN | |
| 5 | 03 | 01 | 2.08 | 0004 | Penyediaan Jasa Pelayanan Umum Kantor | Jumlah Laporan Penyediaan Jasa Pelayanan Umum Kantor yang Disediakan | 12 Laporan | 12 Laporan | 43.392.000 | 33.000.000 | 33.600.000 | Kab. Kendal, Semua Kecamatan, Semua Kel/Desa | Dana Transfer Umum-Dana Alokasi Umum | - | - | | | 44.000.000 | BADAN KEPEGAWAIAN, PENDIDIKAN DAN PELATIHAN | |
| 5 | 03 | 01 | 2.09 | | Pemeliharaan Barang Milik Daerah Penunjang Urusan Pemerintahan Daerah | Persentase terlaksananya pemeliharaan sarana prasarana perkantoran | 100 % | 100 % | 112.181.540 | 112.181.540 | 112.181.540 | | | - | - | ASN di Lingkungan Badan Kepegawaian, Pendidikan dan Pelatihan Kabupaten Kendal | | 104.826.000 | BADAN KEPEGAWAIAN, PENDIDIKAN DAN PELATIHAN | |
| 5 | 03 | 01 | 2.09 | 0001 | Penyediaan Jasa Pemeliharaan, Biaya Pemeliharaan, dan Pajak Kendaraan Perorangan Dinas atau Kendaraan Dinas Jabatan | Jumlah Kendaraan Perorangan Dinas atau Kendaraan Dinas Jabatan yang Dipelihara dan dibayarkan Pajaknya | 30 Unit | 30 Unit | 78.540.000 | 78.540.000 | 78.540.000 | Kab. Kendal, Semua Kecamatan, Semua Kel/Desa | Dana Transfer Umum-Dana Alokasi Umum | - | - | | | 67.826.000 | BADAN KEPEGAWAIAN, PENDIDIKAN DAN PELATIHAN | |
| 5 | 03 | 01 | 2.09 | 0005 | Pemeliharaan Mebel | Jumlah Mebel yang Dipelihara | 8 Unit | 8 Unit | 2.000.000 | 2.000.000 | 2.000.000 | Kab. Kendal, Semua Kecamatan, Semua Kel/Desa | Dana Transfer Umum-Dana Alokasi Umum | Meningkatkan Sumber Daya Manusia Yang Berkualitas Dan Berdaya Saing | - | - | | | 2.000.000 | BADAN KEPEGAWAIAN, PENDIDIKAN DAN PELATIHAN |
| 5 | 03 | 01 | 2.09 | 0006 | Pemeliharaan Peralatan dan Mesin Lainnya | Jumlah Mebel yang Dipelihara | 8 Unit | 8 Unit | 2.000.000 | 2.000.000 | 2.000.000 | Kab. Kendal, Semua Kecamatan, Semua Kel/Desa | Dana Transfer Umum-Dana Alokasi Umum | Meningkatkan Sumber Daya Manusia Yang Berkualitas Dan Berdaya Saing | - | - | | | 2.000.000 | BADAN KEPEGAWAIAN, PENDIDIKAN DAN PELATIHAN |

| Kode | Urusan / Bidang Urusan / Program / Kegiatan / Sub Kegiatan | Indikator Program / Kegiatan / Sub Kegiatan | Capaian Kinerja Dan Kerangka Pendanaan | | | | | | | | Kelompok Sasaran | Prakiraan Maju Rencana Tahun 2025 | | Perangkat Daerah Penanggung Jawab | | | |
|------|--|--|--|----------------------------|--|---------------|---------------------|--|--------------------------------------|---|--|---|---------------------|---|--------|---------------|---|
| | | | Target 2024 | | Pagu Indikatif (Rp) | | | Lokasi | Sumber Dana | Prioritas | | Target | Pagu Indikatif (Rp) | | | | |
| | | | Sebelum | Sesudah | RKPD 2024 | APBD 2024 | RKPD Perubahan 2024 | | | Nasional | | | | | Daerah | | |
| | | Jumlah Peralatan dan Mesin Lainnya yang Dipelihara | 24 Unit | 24 Unit | 14.710.000 | 14.710.000 | 15.440.000 | Kab. Kendal, Semua Kecamatan, Semua Kel/Desa | Dana Transfer Umum-Dana Alokasi Umum | - | - | | 17.000.000 | BADAN KEPEGAWAIAN, PENDIDIKAN DAN PELATIHAN | | | |
| 5 | 03 | 01 | 2.09 | 0009 | Pemeliharaan/Rehabilitasi Gedung Kantor dan Bangunan Lainnya | | | | | | | | | | | 6.000.000 | BADAN KEPEGAWAIAN, PENDIDIKAN DAN PELATIHAN |
| | | Jumlah Gedung Kantor dan Bangunan Lainnya yang Dipelihara/Direhabilitasi | 1 Unit | 1 Unit | 5.341.540 | 5.341.540 | 5.341.540 | Kab. Kendal, Kendal, Semua Kel/Desa | Dana Transfer Umum-Dana Alokasi Umum | - | Peningkatan tata kelola pemerintahan yang efektif, efisien, akuntabel dan melayani | | | | | | |
| 5 | 03 | 01 | 2.09 | 0011 | Pemeliharaan/Rehabilitasi Sarana dan Prasarana Pendukung Gedung Kantor atau Bangunan Lainnya | | | | | | | | | | | 12.000.000 | BADAN KEPEGAWAIAN, PENDIDIKAN DAN PELATIHAN |
| | | Jumlah Sarana dan Prasarana Pendukung Gedung Kantor atau Bangunan Lainnya yang Dipelihara/Direhabilitasi | 24 Unit | 24 Unit | 11.590.000 | 11.590.000 | 11.590.000 | Kab. Kendal, Semua Kecamatan, Semua Kel/Desa | Dana Transfer Umum-Dana Alokasi Umum | Meningkatkan Sumber Daya Manusia Yang Berkualitas Dan Berdaya Saing | - | | | | | | |
| 5 | 03 | 02 | | | PROGRAM KEPEGAWAIAN DAERAH | | | | | | | | | | | 2.360.750.000 | |
| | | Persentase penempatan ASN sesuai peta jabatan Persentase data kepegawaian dalam aplikasi kepegawaian yang ter update | 80 90,00 persen % | 80 90,00 persen % | 2.020.201.000 | 1.189.718.200 | 2.405.018.200 | | | | | | | | | | |
| 5 | 03 | 02 | 2.01 | | Pengadaan, Pemberhentian dan Informasi Kepegawaian ASN | | | | | | | | | | | 1.304.000.000 | BADAN KEPEGAWAIAN, PENDIDIKAN DAN PELATIHAN |
| | | Jumlah Laporan terlaksananya pengadaan, pemberhentian ASN | 4 Laporan | 4 Laporan | 1.022.387.000 | 483.579.600 | 483.579.600 | | | - | - | ASN di Lingkungan Pemerintah Kabupaten Kendal | | | | | |
| 5 | 03 | 02 | 2.01 | 0002 | Penyusunan Rencana Kebutuhan, Jenis dan Jumlah Jabatan untuk Pelaksanaan Pengadaan ASN | | | | | | | | | | | 50.000.000 | BADAN KEPEGAWAIAN, PENDIDIKAN DAN PELATIHAN |
| | | Jumlah Dokumen Hasil Penyusunan Rencana Kebutuhan, Jenis dan Jumlah Jabatan untuk Pelaksanaan Pengadaan ASN | 1 Dokumen | 1 Dokumen | 59.724.000 | 13.784.600 | 13.784.600 | Kab. Kendal, Kendal, Semua Kel/Desa | Dana Transfer Umum-Dana Alokasi Umum | - | - | | | | | | |
| 5 | 03 | 02 | 2.01 | 0003 | Koordinasi dan Fasilitasi Pengadaan PNS dan PPPK | | | | | | | | | | | 1.024.000.000 | BADAN KEPEGAWAIAN, PENDIDIKAN DAN PELATIHAN |
| | | Jumlah Dokumen Kegiatan Koordinasi dan Fasilitasi Pengadaan PNS dan PPPK | 2 Dokumen | 2 Dokumen | 700.000.000 | 294.711.800 | 1.522.011.800 | Kab. Kendal, Kendal, Semua Kel/Desa | Dana Transfer Umum-Dana Alokasi Umum | - | - | | | | | | |
| 5 | 03 | 02 | 2.01 | 0006 | Koordinasi Pelaksanaan Administrasi Pemberhentian | | | | | | | | | | | 65.000.000 | BADAN KEPEGAWAIAN, PENDIDIKAN DAN PELATIHAN |
| | | Jumlah Dokumen Hasil kegiatan Koordinasi Pelaksanaan Administrasi Pemberhentian | 5 Dokumen | 5 Dokumen | 65.000.000 | 44.860.000 | 25.860.000 | Kab. Kendal, Kendal, Semua Kel/Desa | Dana Transfer Umum-Dana Alokasi Umum | - | - | | | | | | |
| 5 | 03 | 02 | 2.01 | 0010 | Pengelolaan Sistem Informasi Kepegawaian | | | | | | | | | | | 150.000.000 | BADAN KEPEGAWAIAN, PENDIDIKAN DAN PELATIHAN |
| | | Jumlah Dokumen Hasil Pengelolaan Sistem Informasi Kepegawaian | 14 Dokumen | 14 Dokumen | 189.263.000 | 127.451.200 | 127.451.200 | Kab. Kendal, Kendal, Semua Kel/Desa | Dana Transfer Umum-Dana Alokasi Umum | - | - | | | | | | |
| 5 | 03 | 02 | 2.01 | 0011 | Pengelolaan Data Kepegawaian | | | | | | | | | | | 15.000.000 | BADAN KEPEGAWAIAN, PENDIDIKAN DAN PELATIHAN |
| | | Jumlah Dokumen Hasil Pengelolaan Data Kepegawaian | 12 Dokumen | 12 Dokumen | 8.400.000 | 2.772.000 | 2.772.000 | Kab. Kendal, Kendal, Semua Kel/Desa | Dana Transfer Umum-Dana Alokasi Umum | - | - | | | | | | |
| 5 | 03 | 02 | 2.02 | | Mutasi dan Promosi ASN | | | | | | | | | | | 747.000.000 | BADAN KEPEGAWAIAN, PENDIDIKAN DAN PELATIHAN |
| | | Jumlah laporan promosi PNS | 4 Laporan | 4 Laporan | 779.000.000 | 576.811.600 | 576.811.600 | | | - | - | ASN di Lingkungan Pemerintah Kabupaten Kendal | | | | | |
| 5 | 03 | 02 | 2.02 | 0001 | Pengelolaan Mutasi ASN | | | | | | | | | | | 10.000.000 | BADAN KEPEGAWAIAN, PENDIDIKAN DAN PELATIHAN |
| | | Jumlah Dokumen Hasil Pelaksanaan Mutasi Jabatan Pimpinan Tinggi, Jabatan Administrasi, Jabatan Pelaksana dan Mutasi ASN antar Daerah | 4 Dokumen | 4 Dokumen | 9.000.000 | 4.510.000 | 4.510.000 | Kab. Kendal, Kendal, Semua Kel/Desa | Dana Transfer Umum-Dana Alokasi Umum | - | - | | | | | | |
| 5 | 03 | 02 | 2.02 | 0002 | Pengelolaan Kenaikan Pangkat ASN | | | | | | | | | | | 52.000.000 | BADAN KEPEGAWAIAN, PENDIDIKAN DAN PELATIHAN |
| | | Jumlah Pengelolaan Kenaikan Pangkat ASN | 850 Dokumen | 850 Dokumen | 70.000.000 | 20.576.000 | 20.576.000 | Kab. Kendal, Kendal, Semua Kel/Desa | Dana Transfer Umum-Dana Alokasi Umum | - | - | | | | | | |
| 5 | 03 | 02 | 2.02 | 0003 | Pengelolaan Promosi ASN | | | | | | | | | | | 685.000.000 | BADAN KEPEGAWAIAN, PENDIDIKAN DAN PELATIHAN |
| | | Jumlah Dokumen Hasil Pengelolaan Promosi ASN | 4 Dokumen | 4 Dokumen | 700.000.000 | 551.725.600 | 552.125.600 | Kab. Kendal, Semua Kecamatan, Semua Kel/Desa | Dana Transfer Umum-Dana Alokasi Umum | - | - | | | | | | |
| 5 | 03 | 02 | 2.03 | | Pengembangan Kompetensi ASN | | | | | | | | | | | 28.000.000 | BADAN KEPEGAWAIAN, PENDIDIKAN DAN PELATIHAN |
| | | Jumlah laporan pengembangan kompetensi ASN | 4 laporan | 4 laporan | 25.310.000 | 10.220.000 | 10.220.000 | | | - | - | ASN di Lingkungan Pemerintah Kabupaten Kendal | | | | | |
| 5 | 03 | 02 | 2.03 | 0004 | Pengelolaan Pendidikan Lanjutan ASN | | | | | | | | | | | | |

| Kode | Urusan / Bidang Urusan / Program / Kegiatan / Sub Kegiatan | Indikator Program / Kegiatan / Sub Kegiatan | Capaian Kinerja Dan Kerangka Pendanaan | | | | | | | | Kelompok Sasaran | Prakiraan Maju Rencana Tahun 2025 | | Perangkat Daerah Penanggung Jawab | | |
|------|--|--|--|------------|---|--|---------------------|-------------------------------------|--------------------------------------|---------------|------------------|-----------------------------------|---------------------|--|---------------|---|
| | | | Target 2024 | | Pagu Indikatif (Rp) | | | Lokasi | Sumber Dana | Prioritas | | Target | Pagu Indikatif (Rp) | | | |
| | | | Sebelum | Sesudah | RKPD 2024 | APBD 2024 | RKPD Perubahan 2024 | | | Nasional | | | | | Daerah | |
| | | Jumlah ASN yang Mendapatkan Pendidikan Lanjutan | 110 Orang | 110 Orang | 25.310.000 | 10.220.000 | 17.220.000 | Kab. Kendal, Kendal, Semua Kel/Desa | Dana Transfer Umum-Dana Alokasi Umum | - | - | | 28.000.000 | BADAN KEPEGAWAIAN, PENDIDIKAN DAN PELATIHAN | | |
| 5 | 03 | 02 | 2.04 | | Penilaian dan Evaluasi Kinerja Aparatur | Jumlah laporan penilaian dan evaluasi kinerja Aparatur Jumlah laporan Penilaian Prestasi Kerja dan PNS yang berprestasi | 2 Laporan | 2 Laporan | 193.504.000 | 119.107.000 | 119.107.000 | | | ASN di Lingkungan Pemerintah Kabupaten Kendal | 281.750.000 | BADAN KEPEGAWAIAN, PENDIDIKAN DAN PELATIHAN |
| 5 | 03 | 02 | 2.04 | 0001 | Penyusunan Kebijakan Penilaian dan Evaluasi Kinerja Aparatur | | | | | | | | | | | |
| | | Jumlah Dokumen Hasil Penyusunan Kebijakan Penilaian dan Evaluasi Kinerja Aparatur | 4 Dokumen | 4 Dokumen | 23.965.000 | 23.470.000 | 23.470.000 | Kab. Kendal, Kendal, Semua Kel/Desa | Dana Transfer Umum-Dana Alokasi Umum | - | - | | 40.000.000 | BADAN KEPEGAWAIAN, PENDIDIKAN DAN PELATIHAN | | |
| 5 | 03 | 02 | 2.04 | 0002 | Pelaksanaan Penilaian dan Evaluasi Kinerja Aparatur | | | | | | | | | | | |
| | | Jumlah Dokumen Hasil Pelaksanaan Penilaian dan Evaluasi Kinerja Aparatur | 1 Dokumen | 1 Dokumen | 7.025.000 | 400.000 | | Kab. Kendal, Kendal, Semua Kel/Desa | Dana Transfer Umum-Dana Alokasi Umum | - | - | | 11.750.000 | BADAN KEPEGAWAIAN, PENDIDIKAN DAN PELATIHAN | | |
| 5 | 03 | 02 | 2.04 | 0003 | Evaluasi Hasil Penilaian dan Evaluasi Kinerja Aparatur | | | | | | | | | | | |
| | | Jumlah Dokumen Hasil Evaluasi Hasil Penilaian dan Evaluasi Kinerja Aparatur | 2 Laporan | 2 Laporan | 4.200.000 | 438.000 | 438.000 | Kab. Kendal, Kendal, Semua Kel/Desa | Dana Transfer Umum-Dana Alokasi Umum | - | - | | 10.000.000 | BADAN KEPEGAWAIAN, PENDIDIKAN DAN PELATIHAN | | |
| 5 | 03 | 02 | 2.04 | 0004 | Pengelolaan Pemberian Penghargaan bagi Pegawai | | | | | | | | | | | |
| | | Jumlah ASN yang Diberikan Penghargaan | 2 Orang | 2 Orang | 95.000.000 | 86.509.000 | 86.509.000 | Kab. Kendal, Kendal, Semua Kel/Desa | Dana Transfer Umum-Dana Alokasi Umum | - | - | | 125.000.000 | BADAN KEPEGAWAIAN, PENDIDIKAN DAN PELATIHAN | | |
| 5 | 03 | 02 | 2.04 | 0007 | Pembinaan Disiplin ASN | | | | | | | | | | | |
| | | Jumlah ASN yang Mendapatkan Pembinaan Kedisiplinan | 70 Orang | 70 Orang | 45.286.000 | 8.165.000 | 8.165.000 | Kab. Kendal, Kendal, Semua Kel/Desa | Dana Transfer Umum-Dana Alokasi Umum | - | - | | 70.000.000 | BADAN KEPEGAWAIAN, PENDIDIKAN DAN PELATIHAN | | |
| 5 | 03 | 02 | 2.04 | 0008 | Pengelolaan Penyelesaian Pelanggaran Disiplin ASN | | | | | | | | | | | |
| | | Jumlah Laporan Hasil Pengelolaan Penyelesaian Pelanggaran Disiplin ASN | 12 Laporan | 12 Laporan | 18.028.000 | 125.000 | 125.000 | Kab. Kendal, Kendal, Semua Kel/Desa | Dana Transfer Umum-Dana Alokasi Umum | - | - | | 25.000.000 | BADAN KEPEGAWAIAN, PENDIDIKAN DAN PELATIHAN | | |
| 5 | 04 | | | | PENDIDIKAN DAN PELATIHAN | | | 2.321.965.000 | 4.060.256.151 | 4.053.256.151 | | | | 6.550.000.000 | | |
| 5 | 04 | 02 | | | PROGRAM PENGEMBANGAN SUMBER DAYA MANUSIA | Persentase ASN yang lulus pengembangan kompetensi yang telah direncanakan | 100 % | 100 % | 2.321.965.000 | 4.060.256.151 | 4.053.256.151 | | | 6.550.000.000 | | |
| 5 | 04 | 02 | 2.01 | | Pengembangan Kompetensi Teknis | Jumlah laporan Pengembangan Kompetensi Teknis | 4 laporan | 4 laporan | 661.000.000 | 1.653.508.000 | 1.653.508.000 | | | ASN di Lingkungan Badan Kepegawaian, Pendidikan dan Pelatihan Kabupaten Kendal | 820.000.000 | BADAN KEPEGAWAIAN, PENDIDIKAN DAN PELATIHAN |
| 5 | 04 | 02 | 2.01 | 0001 | Penyusunan Kebijakan Teknis dan Rencana Pengembangan Kompetensi Teknis Umum, Inti, dan Pilihan bagi Jabatan Administrasi Penyelenggara Urusan Pemerintahan Konkuren, Perangkat Daerah Penunjang, dan Urusan Pemerintahan Umum | | | | | | | | | | | |
| | | Jumlah Kebijakan Teknis dan Rencana Pengembangan Kompetensi Teknis Umum, Inti, dan Pilihan bagi Jabatan Administrasi Penyelenggara Urusan Pemerintahan Konkuren, Perangkat Daerah Penunjang, dan Urusan Pemerintahan Umum yang Disusun | 1 Dokumen | 1 Dokumen | 10.800.000 | 3.308.000 | 3.308.000 | Kab. Kendal, Kendal, Semua Kel/Desa | Dana Transfer Umum-Dana Alokasi Umum | - | - | | 20.000.000 | BADAN KEPEGAWAIAN, PENDIDIKAN DAN PELATIHAN | | |
| 5 | 04 | 02 | 2.01 | 0003 | Penyelenggaraan Pengembangan Kompetensi Teknis Umum, Inti, dan Pilihan bagi Jabatan Administrasi Penyelenggara Urusan Pemerintahan Konkuren, Perangkat Daerah Penunjang, dan Urusan Pemerintahan Umum | | | | | | | | | | | |
| | | Jumlah ASN yang Mengikuti Pengembangan Kompetensi | 216 Orang | 216 Orang | 650.200.000 | 1.650.200.000 | 1.643.200.000 | Kab. Kendal, Kendal, Semua Kel/Desa | Dana Transfer Umum-Dana Alokasi Umum | - | - | | 800.000.000 | BADAN KEPEGAWAIAN, PENDIDIKAN DAN PELATIHAN | | |
| 5 | 04 | 02 | 2.02 | | Sertifikasi, Kelembagaan, Pengembangan Kompetensi Manajerial dan Fungsional | Jumlah laporan pengembangan kompetensi manajerial dan fungsional ASN | 2 laporan | 2 laporan | 1.660.965.000 | 2.406.748.151 | 2.406.748.151 | | | ASN di Lingkungan Pemerintah Kabupaten Kendal | 5.730.000.000 | BADAN KEPEGAWAIAN, PENDIDIKAN DAN PELATIHAN |
| 5 | 04 | 02 | 2.02 | 0007 | Penyelenggaraan Pengembangan Kompetensi bagi Pimpinan Daerah, Jabatan Pimpinan Tinggi, Jabatan Fungsional, Kepemimpinan, dan Prajabatan | | | | | | | | | | | |
| | | Jumlah Laporan Hasil Penyelenggaraan Pengembangan Kompetensi bagi Pimpinan Daerah, Jabatan Pimpinan Tinggi, Jabatan Fungsional, Kepemimpinan, dan Prajabatan | 2 Laporan | 2 Laporan | 1.660.965.000 | 2.406.748.151 | 2.406.748.151 | Kab. Kendal, Kendal, Semua Kel/Desa | Dana Transfer Umum-Dana Alokasi Umum | - | - | | 5.700.000.000 | BADAN KEPEGAWAIAN, PENDIDIKAN DAN PELATIHAN | | |
| 5 | 04 | 02 | 2.02 | 0008 | Pembinaan, Pengoordinasian, Fasilitasi, Pemantauan, Evaluasi, dan Pelaporan Pelaksanaan Sertifikasi, Pengelolaan Kelembagaan dan Tenaga Pengembang Kompetensi, Pengelolaan Sumber Belajar, dan Kerja Sama, serta Pengembangan Kompetensi Pimpinan Daerah, Jabatan Pimpinan Tinggi, Kepemimpinan, dan Prajabatan | | | | | | | | | | | |

| Kode | Urusan / Bidang Urusan / Program / Kegiatan / Sub Kegiatan | Indikator Program / Kegiatan / Sub Kegiatan | Capaian Kinerja Dan Kerangka Pendanaan | | | | | | | | Kelompok Sasaran | Prakiraan Maju Rencana Tahun 2025 | | Perangkat Daerah Penanggung Jawab | |
|------|--|---|---|--|--|-----------------------|-----------------------|----------------|-------------------------------------|--|---|-----------------------------------|-----------------------|---|--------------------|
| | | | Target 2024 | | Pagu Indikatif (Rp) | | | Lokasi | Sumber Dana | Prioritas | | Target | Pagu Indikatif (Rp) | | |
| | | | Sebelum | Sesudah | RKPD 2024 | APBD 2024 | RKPD Perubahan 2024 | | | Nasional | | | | | Daerah |
| | | Jumlah Dokumen Hasil Pembinaan, Koordinasi, Fasilitasi, Pemantauan, Evaluasi, dan Pelaporan Pelaksanaan Sertifikasi, Pengelolaan Kelembagaan dan Tenaga Pengembang Kompetensi, Pengelolaan Sumber Belajar, dan Kerja Sama | 1 Dokumen | 1 Dokumen | - | - | - | - | Kab. Kendal, Kendal, Semua Kel/Desa | Dana Transfer Umum-Dana Alokasi Umum | - | - | 30.000.000 | BADAN KEPEGAWAIAN, PENDIDIKAN DAN PELATIHAN | |
| | | INSPEKTORAT DAERAH | | | 15.067.231.072 | 15.450.915.480 | 15.450.915.480 | | | | | | 17.298.500.000 | | |
| 6 | | UNSUR PENGAWASAN URUSAN PEMERINTAHAN | | | 15.067.231.072 | 15.450.915.480 | 15.450.915.480 | | | | | | 17.298.500.000 | | |
| 6 | 01 | INSPEKTORAT DAERAH | | | 15.067.231.072 | 15.450.915.480 | 15.450.915.480 | | | | | | 17.298.500.000 | | |
| 6 | 01 | 01 | PROGRAM PENUNJANG URUSAN PEMERINTAHAN DAERAH KABUPATEN/KOTA | Persentase ketercapaian penunjang urusan Perangkat Daerah | 100.00 % | 100.00 % | 12.462.231.072 | 13.282.325.480 | 13.156.325.480 | | | | 13.973.500.000 | | |
| 6 | 01 | 01 | 2.01 | Perencanaan, Penganggaran, dan Evaluasi Kinerja Perangkat Daerah | Persentase Ketercapaiannya Perencanaan, Penganggaran dan Evaluasi Kinerja Perangkat Daerah | 100 % | 100 % | 145.000.000 | 118.500.000 | 118.500.000 | | | 202.000.000 | INSPEKTORAT DAERAH | |
| 6 | 01 | 01 | 2.01 | 0001 | Penyusunan Dokumen Perencanaan Perangkat Daerah | | | | | | | | | | |
| | | | | Jumlah Dokumen Perencanaan Perangkat Daerah | 6 Dokumen | 6 Dokumen | 20.000.000 | 15.500.000 | 15.500.000 | - | Dana Transfer Umum-Dana Alokasi Umum | - | - | 22.000.000 | INSPEKTORAT DAERAH |
| 6 | 01 | 01 | 2.01 | 0007 | Evaluasi Kinerja Perangkat Daerah | | | | | | | | | | |
| | | | | Jumlah Laporan Evaluasi Kinerja Perangkat Daerah | 53 Laporan | 53 Laporan | 125.000.000 | 103.000.000 | 103.000.000 | Kab. Kendal, Semua Kecamatan, Semua Kel/Desa | Dana Transfer Umum-Dana Alokasi Umum | - | - | 180.000.000 | INSPEKTORAT DAERAH |
| 6 | 01 | 01 | 2.02 | Administrasi Keuangan Perangkat Daerah | Persentase Ketercapaiannya Administrasi Keuangan Perangkat Daerah | 100 % | 100 % | 8.860.150.000 | 10.118.838.296 | 10.118.838.296 | | | 9.928.000.000 | INSPEKTORAT DAERAH | |
| 6 | 01 | 01 | 2.02 | 0001 | Penyediaan Gaji dan Tunjangan ASN | | | | | | | | | | |
| | | | | Jumlah Orang yang Menerima Gaji dan Tunjangan ASN | 57 Orang/bulan | 57 Orang/bulan | 8.658.650.000 | 10.118.838.296 | 10.018.838.296 | Kab. Kendal, Semua Kecamatan, Semua Kel/Desa | PENDAPATAN ASLI DAERAH (PAD) Dana Transfer Umum-Dana Alokasi Umum | - | - | 9.700.000.000 | INSPEKTORAT DAERAH |
| 6 | 01 | 01 | 2.02 | 0002 | Penyediaan Administrasi Pelaksanaan Tugas ASN | | | | | | | | | | |
| | | | | Jumlah Dokumen Hasil Penyediaan Administrasi Pelaksanaan Tugas ASN | 12 Dokumen | 12 Dokumen | 198.000.000 | - | - | Kab. Kendal, Semua Kecamatan, Semua Kel/Desa | Dana Transfer Umum-Dana Alokasi Umum | - | - | 220.000.000 | INSPEKTORAT DAERAH |
| 6 | 01 | 01 | 2.02 | 0005 | Koordinasi dan Penyusunan Laporan Keuangan Akhir Tahun SKPD | | | | | | | | | | |
| | | | | Jumlah Laporan Keuangan Akhir Tahun SKPD dan Laporan Hasil Koordinasi Penyusunan Laporan Keuangan Akhir Tahun SKPD | 1 Laporan | 1 Laporan | 3.500.000 | - | - | Kab. Kendal, Semua Kecamatan, Semua Kel/Desa | Dana Transfer Umum-Dana Alokasi Umum | - | - | 8.000.000 | INSPEKTORAT DAERAH |
| 6 | 01 | 01 | 2.05 | Administrasi Kepegawaian Perangkat Daerah | Persentase Ketercapaiannya Administrasi Kepegawaian Perangkat Daerah | 100 % | 100 % | 1.152.452.072 | 959.520.072 | 959.520.072 | | | 950.000.000 | INSPEKTORAT DAERAH | |
| 6 | 01 | 01 | 2.05 | 0002 | Pengadaan Pakaian Dinas beserta Atribut Kelengkapannya | | | | | | | | | | |
| | | | | Jumlah Paket Pakaian Dinas beserta Atribut Kelengkapan | 60 Paket | 60 Paket | 65.000.000 | - | - | Kab. Kendal, Semua Kecamatan, Semua Kel/Desa | Dana Transfer Umum-Dana Alokasi Umum | - | - | 80.000.000 | INSPEKTORAT DAERAH |
| 6 | 01 | 01 | 2.05 | 0009 | Pendidikan dan Pelatihan Pegawai Berdasarkan Tugas dan Fungsi | | | | | | | | | | |
| | | | | Jumlah Pegawai Berdasarkan Tugas dan Fungsi yang Mengikuti Pendidikan dan Pelatihan | 55 Orang | 55 Orang | 860.452.072 | 844.660.072 | 440.000.000 | Kab. Kendal, Semua Kecamatan, Semua Kel/Desa | Dana Transfer Umum-Dana Alokasi Umum | - | - | 540.000.000 | INSPEKTORAT DAERAH |
| 6 | 01 | 01 | 2.05 | 0010 | Sosialisasi Peraturan Perundang-Undangan | | | | | | | | | | |
| | | | | Jumlah Orang yang Mengikuti Sosialisasi Peraturan Perundang-Undangan | 150 Orang | 150 Orang | 87.000.000 | 78.660.000 | 104.300.000 | Kab. Kendal, Semua Kecamatan, Semua Kel/Desa | Dana Transfer Umum-Dana Alokasi Umum | - | - | 165.000.000 | INSPEKTORAT DAERAH |
| 6 | 01 | 01 | 2.05 | 0011 | Bimbingan Teknis Implementasi Peraturan Perundang-Undangan | | | | | | | | | | |
| | | | | Jumlah Orang yang Mengikuti Bimbingan Teknis Implementasi Peraturan Perundang-Undangan | 55 Orang | 55 Orang | 140.000.000 | 36.200.000 | 45.900.000 | Kab. Kendal, Semua Kecamatan, Semua Kel/Desa | Dana Transfer Umum-Dana Alokasi Umum | - | - | 165.000.000 | INSPEKTORAT DAERAH |
| 6 | 01 | 01 | 2.06 | Administrasi Umum Perangkat Daerah | Persentase Ketercapaiannya Administrasi Umum Perangkat Daerah | 100 % | 100 % | 683.500.000 | 674.000.000 | 674.000.000 | | | 778.000.000 | INSPEKTORAT DAERAH | |
| 6 | 01 | 01 | 2.06 | 0001 | Penyediaan Komponen Instalasi Listrik/Penerangan Bangunan Kantor | | | | | | | | | | |
| | | | | Jumlah Paket Komponen Instalasi Listrik/Penerangan Bangunan Kantor yang Disediakan | 16 Paket | 16 Paket | 12.000.000 | 12.000.000 | 12.000.000 | Kab. Kendal, Semua Kecamatan, Semua Kel/Desa | Dana Transfer Umum-Dana Alokasi Umum | - | - | 20.000.000 | INSPEKTORAT DAERAH |
| 6 | 01 | 01 | 2.06 | 0002 | Penyediaan Peralatan dan Perlengkapan Kantor | | | | | | | | | | |

| Kode | Urusan / Bidang Urusan / Program / Kegiatan / Sub Kegiatan | Indikator Program / Kegiatan / Sub Kegiatan | Capaian Kinerja Dan Kerangka Pendanaan | | | | | | | | | Kelompok Sasaran | Prakiraan Maju Rencana Tahun 2025 | | Perangkat Daerah Penanggung Jawab |
|------|--|---|--|-------------|---------------------|-------------|---------------------|--|--------------------------------------|-----------|--------|------------------|-----------------------------------|---------------------|-----------------------------------|
| | | | Target 2024 | | Pagu Indikatif (Rp) | | | Lokasi | Sumber Dana | Prioritas | | | Target | Pagu Indikatif (Rp) | |
| | | | Sebelum | Sesudah | RKPD 2024 | APBD 2024 | RKPD Perubahan 2024 | | | Nasional | Daerah | | | | |
| | | Jumlah Paket Peralatan dan Perlengkapan Kantor yang Disediakan | 65 Paket | 65 Paket | 84.000.000 | 84.000.000 | 84.000.000 | Kab. Kendal, Semua Kecamatan, Semua Kel/Desa | Dana Transfer Umum-Dana Alokasi Umum | - | - | | 88.000.000 | INSPEKTORAT DAERAH | |
| 6 | 01 01 2.06 0004 | Penyediaan Bahan Logistik Kantor | | | | | | | | | | | | | |
| | | Jumlah Paket Bahan Logistik Kantor yang Disediakan | 1500 Paket | 1500 Paket | 119.000.000 | 50.100.000 | 50.100.000 | Kab. Kendal, Semua Kecamatan, Semua Kel/Desa | Dana Transfer Umum-Dana Alokasi Umum | - | - | | 125.000.000 | INSPEKTORAT DAERAH | |
| 6 | 01 01 2.06 0005 | Penyediaan Barang Cetak dan Penggandaan | | | | | | | | | | | | | |
| | | Jumlah Paket Barang Cetak dan Penggandaan yang Disediakan | 17 Paket | 17 Paket | 75.000.000 | 75.000.000 | 75.000.000 | Kab. Kendal, Semua Kecamatan, Semua Kel/Desa | Dana Transfer Umum-Dana Alokasi Umum | - | - | | 90.000.000 | INSPEKTORAT DAERAH | |
| 6 | 01 01 2.06 0006 | Penyediaan Bahan Bacaan dan Peraturan Perundang-undangan | | | | | | | | | | | | | |
| | | Jumlah Dokumen Bahan Bacaan dan Peraturan Perundang-Undangan yang Disediakan | 24 Dokumen | 24 Dokumen | 3.500.000 | 3.500.000 | 3.500.000 | Kab. Kendal, Semua Kecamatan, Semua Kel/Desa | Dana Transfer Umum-Dana Alokasi Umum | - | - | | 5.000.000 | INSPEKTORAT DAERAH | |
| 6 | 01 01 2.06 0009 | Penyelenggaraan Rapat Koordinasi dan Konsultasi SKPD | | | | | | | | | | | | | |
| | | Jumlah Laporan Penyelenggaraan Rapat Koordinasi dan Konsultasi SKPD | 12 Laporan | 12 Laporan | 390.000.000 | 449.400.000 | 728.988.872 | Kab. Kendal, Semua Kecamatan, Semua Kel/Desa | Dana Transfer Umum-Dana Alokasi Umum | - | - | | 450.000.000 | INSPEKTORAT DAERAH | |
| 6 | 01 01 2.07 | Pengadaan Barang Milik Daerah Penunjang Urusan Pemerintah Daerah | | | | | | | | | | | | | |
| | | Persentase Ketercapaiannya Pengadaan Barang Milik Daerah Penunjang Urusan Pemerintahan Daerah | 100 % | 100 % | 343.929.000 | 55.718.800 | 55.718.800 | | | - | - | | 565.000.000 | INSPEKTORAT DAERAH | |
| 6 | 01 01 2.07 0002 | Pengadaan Kendaraan Dinas Operasional atau Lapangan | | | | | | | | | | | | | |
| | | Jumlah Unit Kendaraan Dinas Operasional atau Lapangan yang Disediakan | 1 Unit | 1 Unit | 293.929.000 | - | - | Kab. Kendal, Semua Kecamatan, Semua Kel/Desa | Dana Transfer Umum-Dana Alokasi Umum | - | - | | 500.000.000 | INSPEKTORAT DAERAH | |
| 6 | 01 01 2.07 0006 | Pengadaan Peralatan dan Mesin Lainnya | | | | | | | | | | | | | |
| | | Jumlah Unit Peralatan dan Mesin Lainnya yang Disediakan | 5 Unit | 5 Unit | 50.000.000 | 55.718.800 | 119.450.000 | Kab. Kendal, Semua Kecamatan, Semua Kel/Desa | Dana Transfer Umum-Dana Alokasi Umum | - | - | | 65.000.000 | INSPEKTORAT DAERAH | |
| 6 | 01 01 2.08 | Penyediaan Jasa Penunjang Urusan Pemerintahan Daerah | | | | | | | | | | | | | |
| | | Persentase Ketercapaiannya Penyediaan Jasa Penunjang Urusan Pemerintahan Daerah | 100 % | 100 % | 682.130.000 | 643.567.000 | 643.567.000 | | | - | - | | 1.045.500.000 | INSPEKTORAT DAERAH | |
| 6 | 01 01 2.08 0001 | Penyediaan Jasa Surat Menyurat | | | | | | | | | | | | | |
| | | Jumlah Laporan Penyediaan Jasa Surat Menyurat | 500 Laporan | 500 Laporan | 5.000.000 | 5.000.000 | 5.000.000 | Kab. Kendal, Semua Kecamatan, Semua Kel/Desa | Dana Transfer Umum-Dana Alokasi Umum | - | - | | 5.500.000 | INSPEKTORAT DAERAH | |
| 6 | 01 01 2.08 0002 | Penyediaan Jasa Komunikasi, Sumber Daya Air dan Listrik | | | | | | | | | | | | | |
| | | Jumlah Laporan Penyediaan Jasa Komunikasi, Sumber Daya Air dan Listrik yang Disediakan | 12 Laporan | 12 Laporan | 300.000.000 | 300.000.000 | 300.000.000 | Kab. Kendal, Semua Kecamatan, Semua Kel/Desa | Dana Transfer Umum-Dana Alokasi Umum | - | - | | 450.000.000 | INSPEKTORAT DAERAH | |
| 6 | 01 01 2.08 0003 | Penyediaan Jasa Peralatan dan Perlengkapan Kantor | | | | | | | | | | | | | |
| | | Jumlah Laporan Penyediaan Jasa Peralatan dan Perlengkapan Kantor yang Disediakan | 12 Laporan | 12 Laporan | 187.130.000 | 187.975.000 | 187.975.000 | Kab. Kendal, Semua Kecamatan, Semua Kel/Desa | Dana Transfer Umum-Dana Alokasi Umum | - | - | | 370.000.000 | INSPEKTORAT DAERAH | |
| 6 | 01 01 2.08 0004 | Penyediaan Jasa Pelayanan Umum Kantor | | | | | | | | | | | | | |
| | | Jumlah Laporan Penyediaan Jasa Pelayanan Umum Kantor yang Disediakan | 12 Laporan | 12 Laporan | 190.000.000 | 150.592.000 | 150.592.000 | Kab. Kendal, Semua Kecamatan, Semua Kel/Desa | Dana Transfer Umum-Dana Alokasi Umum | - | - | | 220.000.000 | INSPEKTORAT DAERAH | |
| 6 | 01 01 2.09 | Pemeliharaan Barang Milik Daerah Penunjang Urusan Pemerintahan Daerah | | | | | | | | | | | | | |
| | | Persentase Ketercapaiannya Pemeliharaan Barang Milik Daerah Penunjang Urusan Pemerintah Daerah | 100 % | 100 % | 595.070.000 | 712.181.312 | 712.181.312 | | | - | - | | 505.000.000 | INSPEKTORAT DAERAH | |
| 6 | 01 01 2.09 0002 | Penyediaan Jasa Pemeliharaan, Biaya Pemeliharaan, Pajak dan Perizinan Kendaraan Dinas Operasional atau Lapangan | | | | | | | | | | | | | |
| | | Jumlah Kendaraan Dinas Operasional atau Lapangan yang Dipelihara dan dibayarkan Pajak dan Perizinannya | 36 Unit | 36 Unit | 218.126.000 | 218.126.000 | 218.126.000 | Kab. Kendal, Semua Kecamatan, Semua Kel/Desa | Dana Transfer Umum-Dana Alokasi Umum | - | - | | 300.000.000 | INSPEKTORAT DAERAH | |
| 6 | 01 01 2.09 0008 | Pemeliharaan Aset Tak Berwujud | | | | | | | | | | | | | |
| | | Jumlah Aset Tak Berwujud yang Dipelihara | 1 Unit | 1 Unit | 85.000.000 | 84.875.000 | 84.875.000 | Kab. Kendal, Semua Kecamatan, Semua Kel/Desa | Dana Transfer Umum-Dana Alokasi Umum | - | - | | 95.000.000 | INSPEKTORAT DAERAH | |
| 6 | 01 01 2.09 0009 | Pemeliharaan/Rehabilitasi Gedung Kantor dan Bangunan Lainnya | | | | | | | | | | | | | |
| | | Jumlah Gedung Kantor dan Bangunan Lainnya yang Dipelihara/Direhabilitasi | 1 Unit | 1 Unit | 291.944.000 | 409.180.312 | 409.180.312 | Kab. Kendal, Semua Kecamatan, Semua Kel/Desa | Dana Transfer Umum-Dana Alokasi Umum | - | - | | 110.000.000 | INSPEKTORAT DAERAH | |

| Kode | Urusan / Bidang Urusan / Program / Kegiatan / Sub Kegiatan | Indikator Program / Kegiatan / Sub Kegiatan | Capaian Kinerja Dan Kerangka Pendanaan | | | | | | | | | Kelompok Sasaran | Prakiraan Maju Rencana Tahun 2025 | | Perangkat Daerah Penanggung Jawab | | |
|------|--|---|--|---|---|--|-------------------------|-------------------------|-----------------------|-----------------------|-----------------------|--|--|--|-----------------------------------|--------------------|--------------------|
| | | | Target 2024 | | Pagu Indikatif (Rp) | | | Lokasi | Sumber Dana | Prioritas | | | Target | Pagu Indikatif (Rp) | | | |
| | | | Sebelum | Sesudah | RKPD 2024 | APBD 2024 | RKPD Perubahan 2024 | | | Nasional | Daerah | | | | | | |
| 6 | 01 | 02 | PROGRAM PENYELENGGARAAN PENGAWASAN | Prosentase tercapainya penyelenggaraan pengawasan di daerah | 100.00 % | 100.00 % | 1.915.000.000 | 1.680.390.000 | 1.796.390.000 | | | | | | 2.390.000.000 | | |
| 6 | 01 | 02 | 2.01 | Penyelenggaraan Pengawasan Internal | Persentase Ketercapaiannya Penyelenggaraan Pengawasan Internal | 100 % | 100 % | 1.615.000.000 | 1.380.390.000 | 1.380.390.000 | | | - | - | 2.040.000.000 | INSPEKTORAT DAERAH | |
| 6 | 01 | 02 | 2.01 | 0001 | Pengawasan Kinerja Pemerintah Daerah | Jumlah Laporan Hasil Pengawasan Kinerja Pemerintah Daerah | 150 Laporan | 150 Laporan | 995.000.000 | 995.000.000 | 1.001.000.000 | Kab. Kendal, Semua Kecamatan, Semua Kel/Desa | Dana Transfer Umum-Dana Alokasi Umum | - | - | 1.500.000.000 | INSPEKTORAT DAERAH |
| 6 | 01 | 02 | 2.01 | 0004 | Reviu Laporan Keuangan | Jumlah Laporan Hasil Reviu Laporan Keuangan | 4 Laporan | 4 Laporan | 195.000.000 | 146.140.000 | 146.140.000 | Kab. Kendal, Semua Kecamatan, Semua Kel/Desa | Dana Transfer Umum-Dana Alokasi Umum | - | - | 220.000.000 | INSPEKTORAT DAERAH |
| 6 | 01 | 02 | 2.01 | 0007 | Monitoring dan Evaluasi Tindak Lanjut Hasil Pemeriksaan BPK RI dan Tindak Lanjut Hasil Pemeriksaan APIP | Jumlah Dokumen Hasil Monitoring dan Evaluasi Tindak Lanjut Hasil Pemeriksaan BPK RI dan Tindak Lanjut Hasil Pemeriksaan APIP | 140 Dokumen | 140 Dokumen | 425.000.000 | 239.250.000 | 299.250.000 | Kab. Kendal, Semua Kecamatan, Semua Kel/Desa | Dana Transfer Umum-Dana Alokasi Umum | - | - | 320.000.000 | INSPEKTORAT DAERAH |
| 6 | 01 | 02 | 2.02 | | Penyelenggaraan Pengawasan dengan Tujuan Tertentu | Persentase Ketercapaian Penyelenggaraan Pengawasan dengan Tujuan Tertentu | 100 % | 100 % | 300.000.000 | 300.000.000 | 300.000.000 | | | - | - | 350.000.000 | INSPEKTORAT DAERAH |
| 6 | 01 | 02 | 2.02 | 0002 | Pengawasan dengan Tujuan Tertentu | Jumlah Laporan Hasil Pengawasan Dengan Tujuan Tertentu | 40 Laporan | 40 Laporan | 300.000.000 | 300.000.000 | 350.000.000 | Kab. Kendal, Semua Kecamatan, Semua Kel/Desa | Dana Transfer Umum-Dana Alokasi Umum | - | - | 350.000.000 | INSPEKTORAT DAERAH |
| 6 | 01 | 03 | | | PROGRAM PERUMUSAN KEBIJAKAN, PENDAMPINGAN DAN ASISTENSI | Prosentase hasil perumusan kebijakan, pendampingan dan asistensi | 100.00 % | 100.00 % | 690.000.000 | 488.200.000 | 498.200.000 | | | | 935.000.000 | | |
| 6 | 01 | 03 | 2.02 | | Pendampingan dan Asistensi | Persentase Ketercapaiannya Pendampingan dan Asistensi | 100 % | 100 % | 690.000.000 | 488.200.000 | 488.200.000 | | | - | - | 935.000.000 | INSPEKTORAT DAERAH |
| 6 | 01 | 03 | 2.02 | 0001 | Pendampingan dan Asistensi Urusan Pemerintahan Daerah | Jumlah Perangkat Daerah yang Dilakukan Pendampingan dan Asistensi Urusan Pemerintahan Daerah | 50 perangkat daerah | 50 perangkat daerah | 195.000.000 | 53.200.000 | 63.200.000 | Kab. Kendal, Semua Kecamatan, Semua Kel/Desa | Dana Transfer Umum-Dana Alokasi Umum | - | - | 220.000.000 | INSPEKTORAT DAERAH |
| 6 | 01 | 03 | 2.02 | 0002 | Pendampingan, Asistensi, Verifikasi, dan Penilaian Reformasi Birokrasi | Jumlah Perangkat Daerah yang Dilakukan Pendampingan, Asistensi, Verifikasi, dan Penilaian Reformasi Birokrasi | 60 perangkat daerah | 60 perangkat daerah | 65.000.000 | 65.000.000 | 65.000.000 | Kab. Kendal, Semua Kecamatan, Semua Kel/Desa | Dana Transfer Umum-Dana Alokasi Umum | - | - | 125.000.000 | INSPEKTORAT DAERAH |
| 6 | 01 | 03 | 2.02 | 0003 | Koordinasi, Monitoring dan Evaluasi serta Verifikasi Pencegahan dan Pemberantasan Korupsi | Jumlah Kegiatan Koordinasi, Monitoring dan Evaluasi serta Verifikasi Pencegahan dan Pemberantasan Korupsi | 0 Kegiatan | 0 Kegiatan | 280.000.000 | 280.000.000 | 280.000.000 | Kab. Kendal, Semua Kecamatan, Semua Kel/Desa | Dana Transfer Umum-Dana Alokasi Umum | - | - | 320.000.000 | INSPEKTORAT DAERAH |
| 6 | 01 | 03 | 2.02 | 0004 | Pendampingan, Asistensi dan Verifikasi Penegakan Integritas | Jumlah Perangkat Daerah yang Dilakukan Pendampingan, Asistensi dan Verifikasi Penegakan Integritas | 57 perangkat daerah | 57 perangkat daerah | 150.000.000 | 90.000.000 | 90.000.000 | Kab. Kendal, Semua Kecamatan, Semua Kel/Desa | Dana Transfer Umum-Dana Alokasi Umum | - | - | 270.000.000 | INSPEKTORAT DAERAH |
| | | | | | KECAMATAN KENDAL | | | | 20.503.380.395 | 21.535.896.185 | 19.485.896.185 | | | | 21.123.328.231 | | |
| 7 | | | | | UNSUR KEWILAYAHAN | | | | 20.503.380.395 | 21.535.896.185 | 19.485.896.185 | | | | 21.123.328.231 | | |
| 7 | 01 | | | | KECAMATAN | | | | 20.503.380.395 | 21.535.896.185 | 19.485.896.185 | | | | 21.123.328.231 | | |
| 7 | 01 | 01 | | | PROGRAM PENUNJANG URUSAN PEMERINTAHAN DAERAH KABUPATEN/KOTA | Prosentase ketercapaian penunjang urusan perangkat daerah | 100 % | 100 % | 19.909.666.395 | 21.375.310.385 | 19.267.910.385 | | | | 20.499.328.231 | | |
| 7 | 01 | 01 | 2.01 | | Perencanaan, Penganggaran, dan Evaluasi Kinerja Perangkat Daerah | jumlah dokumen dan penganggaran evaluasi yang tersusun jumlah dokumen perencanaan dan penganggaran evaluasi yang tersusun Jumlah dokumen perencanaan dan penganggaran evaluasi yang tersusun | 20 dokumen 20 persen | 20 dokumen 20 persen | 47.590.000 | 13.500.000 | 13.500.000 | | Memperkuat Stabilitas Polhukhankam Dan Transformasi Pelayanan Publik | Peningkatan tata kelola pemerintahan yang efektif, efisien, akuntabel dan melayani | ASN | 50.000.000 | KECAMATAN KENDAL |
| 7 | 01 | 01 | 2.01 | 0001 | Penyusunan Dokumen Perencanaan Perangkat Daerah | | | | | | | | | | | | |

| Kode | Urusan / Bidang Urusan / Program / Kegiatan / Sub Kegiatan | Indikator Program / Kegiatan / Sub Kegiatan | Capaian Kinerja Dan Kerangka Pendanaan | | | | | | | | | Kelompok Sasaran | Prakiraan Maju Rencana Tahun 2025 | | Perangkat Daerah Penanggung Jawab |
|------|--|--|--|--------------------|---------------------|----------------|---------------------|-------------------------------------|--|--|--|--|-----------------------------------|---------------------|-----------------------------------|
| | | | Target 2024 | | Pagu Indikatif (Rp) | | | Lokasi | Sumber Dana | Prioritas | | | Target | Pagu Indikatif (Rp) | |
| | | | Sebelum | Sesudah | RKPD 2024 | APBD 2024 | RKPD Perubahan 2024 | | | Nasional | Daerah | | | | |
| | | Jumlah Dokumen Perencanaan Perangkat Daerah | 12 Dokumen | 12 Dokumen | 47.590.000 | 13.500.000 | 14.990.000 | Kab. Kendal, Kendal, Semua Kel/Desa | PENDAPATAN ASLI DAERAH (PAD) | Memperkuat Stabilitas Polhukhankam Dan Transformasi Pelayanan Publik | Peningkatan tata kelola pemerintahan yang efektif, efisien, akuntabel dan melayani | | 50.000.000 | KECAMATAN KENDAL | |
| 7 | 01 01 2.02 | Administrasi Keuangan Perangkat Daerah | Jumlah dokumen keuangan yang tersusun | 54 laporan | 54 laporan | 14.459.821.095 | 16.025.402.815 | 16.025.402.815 | | | - | ASN | 13.818.328.231 | KECAMATAN KENDAL | |
| 7 | 01 01 2.02 0001 | Penyediaan Gaji dan Tunjangan ASN | Jumlah Orang yang Menerima Gaji dan Tunjangan ASN | 118 Orang/bulan | 118 Orang/bulan | 14.414.471.095 | 15.990.440.815 | 13.896.140.815 | Kab. Kendal, Semua Kecamatan, Semua Kel/Desa Kab. Kendal, Kendal, Semua Kel/Desa | PENDAPATAN ASLI DAERAH (PAD) Dana Transfer Umum-Dana Alokasi Umum | - | | 13.673.428.231 | KECAMATAN KENDAL | |
| 7 | 01 01 2.02 0003 | Pelaksanaan Penatausahaan dan Pengujian/Verifikasi Keuangan SKPD | Jumlah Dokumen Penatausahaan dan Pengujian/Verifikasi Keuangan SKPD | 28 Dokumen | 28 Dokumen | 45.350.000 | 34.962.000 | 34.962.000 | Kab. Kendal, Semua Kecamatan, Semua Kel/Desa Kab. Kendal, Kendal, Semua Kel/Desa | PENDAPATAN ASLI DAERAH (PAD) | Memperkuat Stabilitas Polhukhankam Dan Transformasi Pelayanan Publik | - | 144.900.000 | KECAMATAN KENDAL | |
| 7 | 01 01 2.05 | Administrasi Kepegawaian Perangkat Daerah | Jumlah pakaian dinas harian dan emblem ID yang tersedia | 138 stel | 138 stel | - | - | - | | Memperkuat Stabilitas Polhukhankam Dan Transformasi Pelayanan Publik | Peningkatan daya saing SDM yang handal dan berkarakter dalam menghadapi era industri 4.0 | ASN | 51.000.000 | KECAMATAN KENDAL | |
| 7 | 01 01 2.05 0002 | Pengadaan Pakaian Dinas beserta Atribut Kelengkapannya | Jumlah Paket Pakaian Dinas beserta Atribut Kelengkapan | 108 Paket | 108 Paket | - | - | - | Kab. Kendal, Kendal, Semua Kel/Desa | PENDAPATAN ASLI DAERAH (PAD) | Memperkuat Stabilitas Polhukhankam Dan Transformasi Pelayanan Publik | Peningkatan daya saing SDM yang handal dan berkarakter dalam menghadapi era industri 4.0 | 51.000.000 | KECAMATAN KENDAL | |
| 7 | 01 01 2.06 | Administrasi Umum Perangkat Daerah | jumlah bulan terlaksananya kegiatan administrasi umum jumlah bulan terlaksananya kegiatan adm umum | 10 persen 12 bulan | 10 persen 12 bulan | 976.525.000 | 1.388.374.270 | 1.388.374.270 | | - | - | - | 1.271.000.000 | KECAMATAN KENDAL | |
| 7 | 01 01 2.06 0002 | Penyediaan Peralatan dan Perlengkapan Kantor | Jumlah Paket Peralatan dan Perlengkapan Kantor yang Disediakan | 18 Paket | 18 Paket | 364.353.000 | 446.195.470 | 346.195.470 | Kab. Kendal, Kendal, Semua Kel/Desa | PENDAPATAN ASLI DAERAH (PAD) | - | - | 599.000.000 | KECAMATAN KENDAL | |
| 7 | 01 01 2.06 0003 | Penyediaan Peralatan Rumah Tangga | Jumlah Paket Peralatan Rumah Tangga yang Disediakan | 19 Paket | 19 Paket | 106.921.000 | 145.774.000 | 155.436.500 | Kab. Kendal, Kendal, Semua Kel/Desa | PENDAPATAN ASLI DAERAH (PAD) | - | - | 107.000.000 | KECAMATAN KENDAL | |
| 7 | 01 01 2.06 0004 | Penyediaan Bahan Logistik Kantor | Jumlah Paket Bahan Logistik Kantor yang Disediakan | 12 Paket | 12 Paket | 253.761.000 | 29.290.000 | 29.290.000 | Kab. Kendal, Semua Kecamatan, Semua Kel/Desa Kab. Kendal, Kendal, Semua Kel/Desa | PENDAPATAN ASLI DAERAH (PAD) | - | - | 264.000.000 | KECAMATAN KENDAL | |
| 7 | 01 01 2.06 0005 | Penyediaan Barang Cetak dan Penggandaan | Jumlah Paket Barang Cetak dan Penggandaan yang Disediakan | 12 Paket | 12 Paket | 100.000.000 | 107.356.800 | 133.481.800 | Kab. Kendal, Kendal, Semua Kel/Desa | PENDAPATAN ASLI DAERAH (PAD) | - | - | 158.000.000 | KECAMATAN KENDAL | |
| 7 | 01 01 2.06 0009 | Penyelenggaraan Rapat Koordinasi dan Konsultasi SKPD | Jumlah Laporan Penyelenggaraan Rapat Koordinasi dan Konsultasi SKPD | 12 Laporan | 12 Laporan | 151.490.000 | 659.758.000 | 616.518.750 | Kab. Kendal, Kendal, Semua Kel/Desa | PENDAPATAN ASLI DAERAH (PAD) | - | - | 143.000.000 | KECAMATAN KENDAL | |
| 7 | 01 01 2.08 | Penyediaan Jasa Penunjang Urusan Pemerintahan Daerah | jumlah bulan jasa penunjang yang tercukupi | 12 bulan | 12 bulan | 4.119.387.800 | 3.566.956.300 | 3.566.956.300 | | Memperkuat Stabilitas Polhukhankam Dan Transformasi Pelayanan Publik | - | ASN | 3.911.000.000 | KECAMATAN KENDAL | |
| 7 | 01 01 2.08 0001 | Penyediaan Jasa Surat Menyurat | Jumlah Laporan Penyediaan Jasa Surat Menyurat | 12 Laporan | 12 Laporan | 15.400.000 | 15.400.000 | 15.400.000 | Kab. Kendal, Kendal, Semua Kel/Desa | PENDAPATAN ASLI DAERAH (PAD) | Memperkuat Stabilitas Polhukhankam Dan Transformasi Pelayanan Publik | - | | 11.000.000 | KECAMATAN KENDAL |
| 7 | 01 01 2.08 0002 | Penyediaan Jasa Komunikasi, Sumber Daya Air dan Listrik | Jumlah Laporan Penyediaan Jasa Komunikasi, Sumber Daya Air dan Listrik yang Disediakan | 12 Laporan | 12 Laporan | 612.894.400 | 791.574.900 | 840.595.400 | Kab. Kendal, Semua Kecamatan, Semua Kel/Desa Kab. Kendal, Kendal, Semua Kel/Desa | PENDAPATAN ASLI DAERAH (PAD) | Memperkuat Stabilitas Polhukhankam Dan Transformasi Pelayanan Publik | - | | 613.000.000 | KECAMATAN KENDAL |
| 7 | 01 01 2.08 0003 | Penyediaan Jasa Peralatan dan Perlengkapan Kantor | | | | | | | | | | | | | |

| Kode | Urusan / Bidang Urusan / Program / Kegiatan / Sub Kegiatan | Indikator Program / Kegiatan / Sub Kegiatan | Capaian Kinerja Dan Kerangka Pendanaan | | | | | | | | | Kelompok Sasaran | Prakiraan Maju Rencana Tahun 2025 | | Perangkat Daerah Penanggung Jawab | | | |
|------|--|--|--|------------|---|--|--------------------------|-------------------------------------|------------------------------|--|---------------|---|-----------------------------------|--|-----------------------------------|---------------------|---------------|------------------|
| | | | Target 2024 | | Pagu Indikatif (Rp) | | | Lokasi | Sumber Dana | Prioritas | | | Target | Pagu Indikatif (Rp) | | | | |
| | | | Sebelum | Sesudah | RKPD 2024 | APBD 2024 | RKPD Perubahan 2024 | | | Nasional | Daerah | | | | | | | |
| | | Jumlah Laporan Penyediaan Jasa Peralatan dan Perlengkapan Kantor yang Disediakan | 12 Laporan | 12 Laporan | 696.182.600 | 946.304.600 | 946.304.600 | Kab. Kendal, Kendal, Semua Kel/Desa | PENDAPATAN ASLI DAERAH (PAD) | Memperkuat Stabilitas Polhukhankam Dan Transformasi Pelayanan Publik | - | | 687.000.000 | KECAMATAN KENDAL | | | | |
| 7 | 01 | 01 | 2.08 | 0004 | Penyediaan Jasa Pelayanan Umum Kantor | Jumlah Laporan Penyediaan Jasa Pelayanan Umum Kantor yang Disediakan | 12 Laporan | 12 Laporan | 2.794.910.800 | 1.813.676.800 | 1.753.186.800 | Kab. Kendal, Kendal, Semua Kel/Desa | PENDAPATAN ASLI DAERAH (PAD) | Memperkuat Stabilitas Polhukhankam Dan Transformasi Pelayanan Publik | - | | 2.600.000.000 | KECAMATAN KENDAL |
| 7 | 01 | 01 | 2.09 | | Pemeliharaan Barang Milik Daerah Penunjang Urusan Pemerintahan Daerah | Jumlah unit aset yang terpelihara | 6 jenis/unit | 6 jenis/unit | 306.342.500 | 381.077.000 | 381.077.000 | | | Memperkuat Stabilitas Polhukhankam Dan Transformasi Pelayanan Publik | - | ASN | 1.398.000.000 | KECAMATAN KENDAL |
| 7 | 01 | 01 | 2.09 | 0001 | Penyediaan Jasa Pemeliharaan, Biaya Pemeliharaan, dan Pajak Kendaraan Perorangan Dinas atau Kendaraan Dinas Jabatan | Jumlah Kendaraan Perorangan Dinas atau Kendaraan Dinas Jabatan yang Dipelihara dan Dibayarkan Pajaknya | 20 Unit | 20 Unit | 120.000.000 | 104.000.000 | 108.000.000 | Kab. Kendal, Kendal, Semua Kel/Desa | PENDAPATAN ASLI DAERAH (PAD) | Memperkuat Stabilitas Polhukhankam Dan Transformasi Pelayanan Publik | - | | 125.000.000 | KECAMATAN KENDAL |
| 7 | 01 | 01 | 2.09 | 0002 | Penyediaan Jasa Pemeliharaan, Biaya Pemeliharaan, Pajak dan Perizinan Kendaraan Dinas Operasional atau Lapangan | Jumlah Kendaraan Dinas Operasional atau Lapangan yang Dipelihara dan Dibayarkan Pajak dan Perizinannya | 21 Unit | 21 Unit | 30.600.000 | 30.600.000 | 30.600.000 | Kab. Kendal, Kendal, Semua Kel/Desa | PENDAPATAN ASLI DAERAH (PAD) | Memperkuat Stabilitas Polhukhankam Dan Transformasi Pelayanan Publik | - | | 31.000.000 | KECAMATAN KENDAL |
| 7 | 01 | 01 | 2.09 | 0006 | Pemeliharaan Peralatan dan Mesin Lainnya | Jumlah Peralatan dan Mesin Lainnya yang Dipelihara | 20 Unit | 20 Unit | 141.610.000 | 142.077.000 | 142.077.000 | Kab. Kendal, Kendal, Semua Kel/Desa | PENDAPATAN ASLI DAERAH (PAD) | Memperkuat Stabilitas Polhukhankam Dan Transformasi Pelayanan Publik | - | | 142.000.000 | KECAMATAN KENDAL |
| 7 | 01 | 01 | 2.09 | 0009 | Pemeliharaan/Rehabilitasi Gedung Kantor dan Bangunan Lainnya | Jumlah Gedung Kantor dan Bangunan Lainnya yang Dipelihara/Direhabilitasi | 1 Unit | 1 Unit | 14.132.500 | 104.400.000 | 204.731.250 | Kab. Kendal, Kendal, Semua Kel/Desa | PENDAPATAN ASLI DAERAH (PAD) | Memperkuat Stabilitas Polhukhankam Dan Transformasi Pelayanan Publik | - | | 1.100.000.000 | KECAMATAN KENDAL |
| 7 | 01 | 02 | | | PROGRAM PENYELENGGARAAN PEMERINTAHAN DAN PELAYANAN PUBLIK | Persentase pelimpahan pelaksanaan pelimpahan kewenangan kecamatan | 90 % | 90 % | 49.861.000 | 8.456.800 | 8.456.800 | | | | | | 60.000.000 | |
| 7 | 01 | 02 | 2.04 | | Pelaksanaan Urusan Pemerintahan yang Dilimpahkan kepada Camat | jumlah kegiatan urusan pemerintahan yang dilimpahkan jumlah kegiatan urusan pemerintahan yang dilimpahkan | 12 bulan 20 persen | 12 bulan 20 persen | 49.861.000 | 8.456.800 | 8.456.800 | | | Meningkatkan Sumber Daya Manusia Yang Berkualitas Dan Berdaya Saing | - | Aparatur Pemerintah | 60.000.000 | KECAMATAN KENDAL |
| 7 | 01 | 02 | 2.04 | 0001 | Pelaksanaan Urusan Pemerintahan yang Terkait dengan Pelayanan Perizinan Non Usaha | Jumlah Dokumen Non Perizinan Usaha yang Dilaksanakan | 10 Dokumen | 10 Dokumen | 49.861.000 | 8.456.800 | 8.456.800 | Kab. Kendal, Kendal, Semua Kel/Desa | PENDAPATAN ASLI DAERAH (PAD) | Meningkatkan Sumber Daya Manusia Yang Berkualitas Dan Berdaya Saing | - | | 60.000.000 | KECAMATAN KENDAL |
| 7 | 01 | 03 | | | PROGRAM PEMBERDAYAAN MASYARAKAT DESA DAN KELURAHAN | Persentase aspirasi masyarakat dalam Musrenbang RKPD Presentase kelurahan tertib administrasi Presentase kelurahan tertib administrasi | 80 95 95.00 % % | 80 95 95.00 % % | 261.853.000 | 96.549.000 | 153.949.000 | | | | | | 281.000.000 | |
| 7 | 01 | 03 | 2.02 | | Kegiatan Pemberdayaan Kelurahan | jumlah kegiatan pemberdayaan kelurahan yang dilaksanakan jumlah kegiatan pemberdayaan kelurahan yang dilaksanakan | 100 % 20 persen | 100 % 20 persen | 261.853.000 | 96.549.000 | 96.549.000 | | | Memperkuat Stabilitas Polhukhankam Dan Transformasi Pelayanan Publik | - | ASN | 281.000.000 | KECAMATAN KENDAL |
| 7 | 01 | 03 | 2.02 | 0001 | Peningkatan Partisipasi Masyarakat dalam Forum Musyawarah Perencanaan Pembangunan di Kelurahan | Jumlah Lembaga Kemasyarakatan yang Berpartisipasi dalam Forum Musyawarah Perencanaan Pembangunan di Kelurahan | 7 Lembaga Kemasyarakatan | 7 Lembaga Kemasyarakatan | 37.000.000 | 17.326.000 | 17.326.000 | Kab. Kendal, Kendal, Semua Kel/Desa | PENDAPATAN ASLI DAERAH (PAD) | Memperkuat Stabilitas Polhukhankam Dan Transformasi Pelayanan Publik | - | | 40.000.000 | KECAMATAN KENDAL |
| 7 | 01 | 03 | 2.02 | 0003 | Pemberdayaan Masyarakat di Kelurahan | Jumlah Pokmas dan Ormas yang Melaksanakan Pemberdayaan Masyarakat di Kelurahan | 20 Pokmas / Ormas | 20 Pokmas / Ormas | 104.853.000 | 63.323.000 | 113.323.000 | Kab. Kendal, Semua Kecamatan, Semua Kel/Desa Kab. Kendal, Kendal, Semua Kel/Desa | PENDAPATAN ASLI DAERAH (PAD) | Memperkuat Stabilitas Polhukhankam Dan Transformasi Pelayanan Publik | - | | 120.000.000 | KECAMATAN KENDAL |
| 7 | 01 | 03 | 2.02 | 0004 | Evaluasi Kelurahan | Jumlah Laporan Hasil Evaluasi Kelurahan | 12 Laporan | 12 Laporan | 120.000.000 | 15.900.000 | 23.300.000 | Kab. Kendal, Kendal, Semua Kel/Desa | PENDAPATAN ASLI DAERAH (PAD) | Memperkuat Stabilitas Polhukhankam Dan Transformasi Pelayanan Publik | - | | 121.000.000 | KECAMATAN KENDAL |
| 7 | 01 | 04 | | | PROGRAM KOORDINASI KETENTRAMAN DAN KETERTIBAN UMUM | prosentase gangguan keamanan dan ketertiban yang ditangani | 100 % | 100 % | 282.000.000 | 55.580.000 | 55.580.000 | | | | | | 283.000.000 | |
| 7 | 01 | 04 | 2.01 | | Koordinasi Upaya Penyelenggaraan Ketenteraman dan Ketertiban Umum | jumlah koordinasi | 10 persen 90 % | 10 persen 90 % | 282.000.000 | 55.580.000 | 55.580.000 | | | Memperkuat Stabilitas Polhukhankam Dan Transformasi Pelayanan Publik | - | ASN | 283.000.000 | KECAMATAN KENDAL |
| 7 | 01 | 04 | 2.01 | 0001 | Sinergitas dengan Kepolisian Negara Republik Indonesia, Tentara Nasional Indonesia dan Instansi Vertikal di Wilayah Kecamatan | | | | | | | | | | | | | |

| Kode | Urusan / Bidang Urusan / Program / Kegiatan / Sub Kegiatan | Indikator Program / Kegiatan / Sub Kegiatan | Capaian Kinerja Dan Kerangka Pendanaan | | | | | | | | Kelompok Sasaran | Prakiraan Maju Rencana Tahun 2025 | | Perangkat Daerah Penanggung Jawab | | | |
|------|--|--|--|--|--|--|---|--|------------------------------|--|------------------|-----------------------------------|--|-----------------------------------|--|-------------|------------------|
| | | | Target 2024 | | Pagu Indikatif (Rp) | | | Lokasi | Sumber Dana | Prioritas | | Target | Pagu Indikatif (Rp) | | | | |
| | | | Sebelum | Sesudah | RKPD 2024 | APBD 2024 | RKPD Perubahan 2024 | | | Nasional | | | | | Daerah | | |
| | | Jumlah Laporan Hasil Sinergitas dengan Kepolisian Negara Republik Indonesia, Tentara Nasional Indonesia dan Instansi Vertikal di Wilayah Kecamatan | 12 Laporan | 12 Laporan | 282.000.000 | 55.580.000 | 55.580.000 | Kab. Kendal, Semua Kecamatan, Semua Kel/Desa | PENDAPATAN ASLI DAERAH (PAD) | Memperkuat Stabilitas Polhukhankam Dan Transformasi Pelayanan Publik | - | | 283.000.000 | KECAMATAN KENDAL | | | |
| | | KELURAHAN CANDIROTO | | | 200.000.000 | 200.000.000 | 200.000.000 | | | | | | 165.000.000 | | | | |
| 7 | | UNSUR KEWILAYAHAN | | | 200.000.000 | 200.000.000 | 200.000.000 | | | | | | 165.000.000 | | | | |
| 7 | 01 | KECAMATAN | | | 200.000.000 | 200.000.000 | 200.000.000 | | | | | | 165.000.000 | | | | |
| 7 | 01 | 03 | PROGRAM PEMBERDAYAAN MASYARAKAT DESA DAN KELURAHAN | Persentase aspirasi masyarakat dalam Musrenbang RKPD Presentase kelurahan tertib administrasi Presentase kelurahan tertib administrasi | 80 95 95.00 % % % | 80 95 95.00 % % % | 200.000.000 200.000.000 200.000.000 | | | | | | 165.000.000 | | | | |
| 7 | 01 | 03 | 2.02 | Kegiatan Pemberdayaan Kelurahan | Jumlah kegiatan pemberdayaan kelurahan yang dilaksanakan jumlah kegiatan pemberdayaan kelurahan yang dilaksanakan | 100 % 20 persen | 100 % 20 persen | 200.000.000 200.000.000 | | | - | - | Masyarakat | 165.000.000 | KECAMATAN KENDAL | | |
| 7 | 01 | 03 | 2.02 | 0002 | Pembangunan Sarana dan Prasarana Kelurahan | Jumlah Sarana dan Prasarana Kelurahan yang Terbangun | 1 Unit | 1 Unit | 100.000.000 | 90.000.000 | 90.000.000 | Kab. Kendal, Kendal, Candiroto | PENDAPATAN ASLI DAERAH (PAD) DAU Tambahan Dukungan Pendanaan Bagi Kelurahan | - | - | 55.000.000 | KECAMATAN KENDAL |
| 7 | 01 | 03 | 2.02 | 0003 | Pemberdayaan Masyarakat di Kelurahan | Jumlah Pokmas dan Ormas yang Melaksanakan Pemberdayaan Masyarakat di Kelurahan | 7 Pokmas / Ormas | 7 Pokmas / Ormas | 100.000.000 | 110.000.000 | 110.000.000 | Kab. Kendal, Kendal, Candiroto | PENDAPATAN ASLI DAERAH (PAD) DAU Tambahan Dukungan Pendanaan Bagi Kelurahan | - | Peningkatan daya saing SDM yang handal dan berkarakter dalam menghadapi era industri 4.0 | 110.000.000 | KECAMATAN KENDAL |
| | | KELURAHAN SUKODONO | | | 200.000.000 | 200.000.000 | 200.000.000 | | | | | | 165.000.000 | | | | |
| 7 | | UNSUR KEWILAYAHAN | | | 200.000.000 | 200.000.000 | 200.000.000 | | | | | | 165.000.000 | | | | |
| 7 | 01 | KECAMATAN | | | 200.000.000 | 200.000.000 | 200.000.000 | | | | | | 165.000.000 | | | | |
| 7 | 01 | 03 | PROGRAM PEMBERDAYAAN MASYARAKAT DESA DAN KELURAHAN | Persentase aspirasi masyarakat dalam Musrenbang RKPD Presentase kelurahan tertib administrasi Presentase kelurahan tertib administrasi | 80 95 95.00 % % % | 80 95 95.00 % % % | 200.000.000 200.000.000 200.000.000 | | | | | | 165.000.000 | | | | |
| 7 | 01 | 03 | 2.02 | Kegiatan Pemberdayaan Kelurahan | Jumlah kegiatan pemberdayaan kelurahan yang dilaksanakan jumlah kegiatan pemberdayaan kelurahan yang dilaksanakan | 100 % 20 persen | 100 % 20 persen | 200.000.000 200.000.000 | | | - | - | Masyarakat | 165.000.000 | KECAMATAN KENDAL | | |
| 7 | 01 | 03 | 2.02 | 0002 | Pembangunan Sarana dan Prasarana Kelurahan | Jumlah Sarana dan Prasarana Kelurahan yang Terbangun | 1 Unit | 1 Unit | 100.000.000 | 100.000.000 | 100.000.000 | Kab. Kendal, Kendal, Sukodono | PENDAPATAN ASLI DAERAH (PAD) DAU Tambahan Dukungan Pendanaan Bagi Kelurahan | - | - | 55.000.000 | KECAMATAN KENDAL |
| 7 | 01 | 03 | 2.02 | 0003 | Pemberdayaan Masyarakat di Kelurahan | Jumlah Pokmas dan Ormas yang Melaksanakan Pemberdayaan Masyarakat di Kelurahan | 7 Pokmas / Ormas | 7 Pokmas / Ormas | 100.000.000 | 100.000.000 | 100.000.000 | Kab. Kendal, Kendal, Sukodono | PENDAPATAN ASLI DAERAH (PAD) DAU Tambahan Dukungan Pendanaan Bagi Kelurahan | - | - | 110.000.000 | KECAMATAN KENDAL |
| | | KELURAHAN JOTANG | | | 200.000.000 | 200.000.000 | 200.000.000 | | | | | | 165.000.000 | | | | |
| 7 | | UNSUR KEWILAYAHAN | | | 200.000.000 | 200.000.000 | 200.000.000 | | | | | | 165.000.000 | | | | |
| 7 | 01 | KECAMATAN | | | 200.000.000 | 200.000.000 | 200.000.000 | | | | | | 165.000.000 | | | | |
| 7 | 01 | 03 | PROGRAM PEMBERDAYAAN MASYARAKAT DESA DAN KELURAHAN | Persentase aspirasi masyarakat dalam Musrenbang RKPD Presentase kelurahan tertib administrasi Presentase kelurahan tertib administrasi | 80 95 95.00 % % % | 80 95 95.00 % % % | 200.000.000 200.000.000 200.000.000 | | | | | | 165.000.000 | | | | |
| 7 | 01 | 03 | 2.02 | Kegiatan Pemberdayaan Kelurahan | Jumlah kegiatan pemberdayaan kelurahan yang dilaksanakan jumlah kegiatan pemberdayaan kelurahan yang dilaksanakan | 100 % 20 persen | 100 % 20 persen | 200.000.000 200.000.000 | | | - | - | Masyarakat | 165.000.000 | KECAMATAN KENDAL | | |
| 7 | 01 | 03 | 2.02 | 0002 | Pembangunan Sarana dan Prasarana Kelurahan | Jumlah Sarana dan Prasarana Kelurahan yang Terbangun | 1 Unit | 1 Unit | 100.000.000 | 100.000.000 | 100.000.000 | Kab. Kendal, Kendal, Jotang | PENDAPATAN ASLI DAERAH (PAD) DAU Tambahan Dukungan Pendanaan Bagi Kelurahan | - | - | 55.000.000 | KECAMATAN KENDAL |
| 7 | 01 | 03 | 2.02 | 0003 | Pemberdayaan Masyarakat di Kelurahan | Jumlah Pokmas dan Ormas yang Melaksanakan Pemberdayaan Masyarakat di Kelurahan | 7 Pokmas / Ormas | 7 Pokmas / Ormas | 100.000.000 | 100.000.000 | 100.000.000 | Kab. Kendal, Kendal, Jotang | PENDAPATAN ASLI DAERAH (PAD) DAU Tambahan Dukungan Pendanaan Bagi Kelurahan | - | - | 110.000.000 | KECAMATAN KENDAL |

| Kode | Urusan / Bidang Urusan / Program / Kegiatan / Sub Kegiatan | Indikator Program / Kegiatan / Sub Kegiatan | Capaian Kinerja Dan Kerangka Pendanaan | | | | | | | Kelompok Sasaran | Prakiraan Maju Rencana Tahun 2025 | | Perangkat Daerah Penanggung Jawab | | | | |
|------|--|---|--|--|--|--|---------------------|------------------|-------------|------------------|-----------------------------------|---------------------------------|---|-------------|---------------------|-------------|------------------|
| | | | Target 2024 | | Pagu Indikatif (Rp) | | | Lokasi | Sumber Dana | | Prioritas | | | Target | Pagu Indikatif (Rp) | | |
| | | | Sebelum | Sesudah | RKPD 2024 | APBD 2024 | RKPD Perubahan 2024 | | | | Nasional | Daerah | | | | | |
| | | | KELURAHAN TROMPO | | | 200.000.000 | 200.000.000 | 200.000.000 | | | | | 165.000.000 | | | | |
| 7 | | | UNSUR KEWILAYAHAN | | | 200.000.000 | 200.000.000 | 200.000.000 | | | | | 165.000.000 | | | | |
| 7 | 01 | | KECAMATAN | | | 200.000.000 | 200.000.000 | 200.000.000 | | | | | 165.000.000 | | | | |
| 7 | 01 | 03 | PROGRAM PEMBERDAYAAN MASYARAKAT DESA DAN KELURAHAN | Persentase aspirasi masyarakat dalam Musrenbang RKPD Presentase kelurahan tertib administrasi Presentase kelurahan tertib administrasi | 80 95 95,00 % % % | 80 95 95,00 % % % | 200.000.000 | 200.000.000 | 200.000.000 | | | | | 165.000.000 | | | |
| 7 | 01 | 03 | 2.02 | Kegiatan Pemberdayaan Kelurahan | Jumlah kegiatan pemberdayaan kelurahan yang dilaksanakan jumlah kegiatan pemberdayaan kelurahan yang dilaksanakan | 100 % 20 persen | 100 % 20 persen | 200.000.000 | 200.000.000 | 200.000.000 | | | Masyarakat | 165.000.000 | KECAMATAN KENDAL | | |
| 7 | 01 | 03 | 2.02 | 0002 | Pembangunan Sarana dan Prasarana Kelurahan | Jumlah Sarana dan Prasarana Kelurahan yang Terbangun | 1 Unit | 1 Unit | 100.000.000 | 100.000.000 | 100.000.000 | Kab. Kendal, Kendal, Trompo | PENDAPATAN ASLI DAERAH (PAD) DAU Tambahan Dukungan Pendanaan Bagi Kelurahan | - | - | 55.000.000 | KECAMATAN KENDAL |
| 7 | 01 | 03 | 2.02 | 0003 | Pemberdayaan Masyarakat di Kelurahan | Jumlah Pokmas dan Ormas yang Melaksanakan Pemberdayaan Masyarakat di Kelurahan | 7 Pokmas / Ormas | 7 Pokmas / Ormas | 100.000.000 | 100.000.000 | 100.000.000 | Kab. Kendal, Kendal, Trompo | PENDAPATAN ASLI DAERAH (PAD) DAU Tambahan Dukungan Pendanaan Bagi Kelurahan | - | - | 110.000.000 | KECAMATAN KENDAL |
| | | | | | KELURAHAN KETAPANG | | | 200.000.000 | 200.000.000 | 200.000.000 | | | | 165.000.000 | | | |
| 7 | | | UNSUR KEWILAYAHAN | | | 200.000.000 | 200.000.000 | 200.000.000 | | | | | 165.000.000 | | | | |
| 7 | 01 | | KECAMATAN | | | 200.000.000 | 200.000.000 | 200.000.000 | | | | | 165.000.000 | | | | |
| 7 | 01 | 03 | PROGRAM PEMBERDAYAAN MASYARAKAT DESA DAN KELURAHAN | Persentase aspirasi masyarakat dalam Musrenbang RKPD Presentase kelurahan tertib administrasi Presentase kelurahan tertib administrasi | 80 95 95,00 % % % | 80 95 95,00 % % % | 200.000.000 | 200.000.000 | 200.000.000 | | | | | 165.000.000 | | | |
| 7 | 01 | 03 | 2.02 | Kegiatan Pemberdayaan Kelurahan | Jumlah kegiatan pemberdayaan kelurahan yang dilaksanakan jumlah kegiatan pemberdayaan kelurahan yang dilaksanakan | 100 % 20 persen | 100 % 20 persen | 200.000.000 | 200.000.000 | 200.000.000 | | | Masyarakat | 165.000.000 | KECAMATAN KENDAL | | |
| 7 | 01 | 03 | 2.02 | 0002 | Pembangunan Sarana dan Prasarana Kelurahan | Jumlah Sarana dan Prasarana Kelurahan yang Terbangun | 1 Unit | 1 Unit | 100.000.000 | 110.000.000 | 110.000.000 | Kab. Kendal, Kendal, Ketapang | PENDAPATAN ASLI DAERAH (PAD) DAU Tambahan Dukungan Pendanaan Bagi Kelurahan | - | - | 55.000.000 | KECAMATAN KENDAL |
| 7 | 01 | 03 | 2.02 | 0003 | Pemberdayaan Masyarakat di Kelurahan | Jumlah Pokmas dan Ormas yang Melaksanakan Pemberdayaan Masyarakat di Kelurahan | 7 Pokmas / Ormas | 7 Pokmas / Ormas | 100.000.000 | 90.000.000 | 90.000.000 | Kab. Kendal, Kendal, Ketapang | PENDAPATAN ASLI DAERAH (PAD) DAU Tambahan Dukungan Pendanaan Bagi Kelurahan | - | - | 110.000.000 | KECAMATAN KENDAL |
| | | | | | KELURAHAN KEBONDALEM | | | 200.000.000 | 200.000.000 | 200.000.000 | | | | 165.000.000 | | | |
| 7 | | | UNSUR KEWILAYAHAN | | | 200.000.000 | 200.000.000 | 200.000.000 | | | | | 165.000.000 | | | | |
| 7 | 01 | | KECAMATAN | | | 200.000.000 | 200.000.000 | 200.000.000 | | | | | 165.000.000 | | | | |
| 7 | 01 | 03 | PROGRAM PEMBERDAYAAN MASYARAKAT DESA DAN KELURAHAN | Persentase aspirasi masyarakat dalam Musrenbang RKPD Presentase kelurahan tertib administrasi Presentase kelurahan tertib administrasi | 80 95 95,00 % % % | 80 95 95,00 % % % | 200.000.000 | 200.000.000 | 200.000.000 | | | | | 165.000.000 | | | |
| 7 | 01 | 03 | 2.02 | Kegiatan Pemberdayaan Kelurahan | Jumlah kegiatan pemberdayaan kelurahan yang dilaksanakan jumlah kegiatan pemberdayaan kelurahan yang dilaksanakan | 100 % 20 persen | 100 % 20 persen | 200.000.000 | 200.000.000 | 200.000.000 | | | Masyarakat | 165.000.000 | KECAMATAN KENDAL | | |
| 7 | 01 | 03 | 2.02 | 0002 | Pembangunan Sarana dan Prasarana Kelurahan | Jumlah Sarana dan Prasarana Kelurahan yang Terbangun | 1 Unit | 1 Unit | 114.000.000 | 114.000.000 | 114.000.000 | Kab. Kendal, Kendal, Kebondalem | PENDAPATAN ASLI DAERAH (PAD) DAU Tambahan Dukungan Pendanaan Bagi Kelurahan | - | - | 55.000.000 | KECAMATAN KENDAL |
| 7 | 01 | 03 | 2.02 | 0003 | Pemberdayaan Masyarakat di Kelurahan | Jumlah Pokmas dan Ormas yang Melaksanakan Pemberdayaan Masyarakat di Kelurahan | 7 Pokmas / Ormas | 7 Pokmas / Ormas | 86.000.000 | 86.000.000 | 86.000.000 | Kab. Kendal, Kendal, Kebondalem | PENDAPATAN ASLI DAERAH (PAD) DAU Tambahan Dukungan Pendanaan Bagi Kelurahan | - | - | 110.000.000 | KECAMATAN KENDAL |
| | | | | | KELURAHAN KALIBUNTUWETAN | | | 200.000.000 | 200.000.000 | 200.000.000 | | | | 165.000.000 | | | |
| 7 | | | UNSUR KEWILAYAHAN | | | 200.000.000 | 200.000.000 | 200.000.000 | | | | | 165.000.000 | | | | |
| 7 | 01 | | KECAMATAN | | | 200.000.000 | 200.000.000 | 200.000.000 | | | | | 165.000.000 | | | | |

| Kode | Urusan / Bidang Urusan / Program / Kegiatan / Sub Kegiatan | Indikator Program / Kegiatan / Sub Kegiatan | Capaian Kinerja Dan Kerangka Pendanaan | | | | | | | | Kelompok Sasaran | Prakiraan Maju Rencana Tahun 2025 | | Perangkat Daerah Penanggung Jawab | | | | |
|------|--|---|--|--|--|--|-------------------------------|-------------------------------|--------------------|--------------------|------------------|-----------------------------------|---|-----------------------------------|------------|-------------|--------------------|------------------|
| | | | Target 2024 | | Pagu Indikatif (Rp) | | | Lokasi | Sumber Dana | Prioritas | | Target | Pagu Indikatif (Rp) | | | | | |
| | | | Sebelum | Sesudah | RKPD 2024 | APBD 2024 | RKPD Perubahan 2024 | | | Nasional | | | | | Daerah | | | |
| 7 | 01 | 03 | PROGRAM PEMBERDAYAAN MASYARAKAT DESA DAN KELURAHAN | Persentase aspirasi masyarakat dalam Musrenbang RKPD Presentase kelurahan tertib administrasi Presentase kelurahan tertib administrasi | 80 95 95.00 % % % | 80 95 95.00 % % % | 200.000.000 | 200.000.000 | 200.000.000 | | | | | 165.000.000 | | | | |
| 7 | 01 | 03 | 2.02 | Kegiatan Pemberdayaan Kelurahan | jumlah kegiatan pemberdayaan kelurahan yang dilaksanakan jumlah kegiatan pemberdayaan kelurahan yang dilaksanakan | 100 % 20 persen | 100 % 20 persen | 200.000.000 | 200.000.000 | 200.000.000 | | | - | - | Masyarakat | 165.000.000 | KECAMATAN KENDAL | |
| 7 | 01 | 03 | 2.02 | 0002 | Pembangunan Sarana dan Prasarana Kelurahan | Jumlah Sarana dan Prasarana Kelurahan yang Terbangun | 1 Unit | 1 Unit | 100.000.000 | 100.000.000 | 100.000.000 | Kab. Kendal, Kendal, Kalibuwetan | PENDAPATAN ASLI DAERAH (PAD) DAU Tambahan Dukungan Pendanaan Bagi Kelurahan | - | - | | 55.000.000 | KECAMATAN KENDAL |
| 7 | 01 | 03 | 2.02 | 0003 | Pemberdayaan Masyarakat di Kelurahan | Jumlah Pokmas dan Ormas yang Melaksanakan Pemberdayaan Masyarakat di Kelurahan | 7 Pokmas / Ormas | 7 Pokmas / Ormas | 100.000.000 | 100.000.000 | 100.000.000 | Kab. Kendal, Kendal, Kalibuwetan | PENDAPATAN ASLI DAERAH (PAD) DAU Tambahan Dukungan Pendanaan Bagi Kelurahan | - | - | | 110.000.000 | KECAMATAN KENDAL |
| | | | | | KELURAHAN SIJERUK | | | 200.000.000 | 200.000.000 | 200.000.000 | | | | | | | 165.000.000 | |
| 7 | | | | | UNSUR KEWILAYAHAN | | | 200.000.000 | 200.000.000 | 200.000.000 | | | | | | | 165.000.000 | |
| 7 | 01 | | | | KECAMATAN | | | 200.000.000 | 200.000.000 | 200.000.000 | | | | | | | 165.000.000 | |
| 7 | 01 | 03 | | | PROGRAM PEMBERDAYAAN MASYARAKAT DESA DAN KELURAHAN | Persentase aspirasi masyarakat dalam Musrenbang RKPD Presentase kelurahan tertib administrasi Presentase kelurahan tertib administrasi | 80 95 95.00 % % % | 80 95 95.00 % % % | 200.000.000 | 200.000.000 | 200.000.000 | | | | | | 165.000.000 | |
| 7 | 01 | 03 | 2.02 | | Kegiatan Pemberdayaan Kelurahan | jumlah kegiatan pemberdayaan kelurahan yang dilaksanakan jumlah kegiatan pemberdayaan kelurahan yang dilaksanakan | 100 % 20 persen | 100 % 20 persen | 200.000.000 | 200.000.000 | 200.000.000 | | | - | - | Masyarakat | 165.000.000 | KECAMATAN KENDAL |
| 7 | 01 | 03 | 2.02 | 0002 | Pembangunan Sarana dan Prasarana Kelurahan | Jumlah Sarana dan Prasarana Kelurahan yang Terbangun | 1 Unit | 1 Unit | 100.000.000 | 100.000.000 | 100.000.000 | Kab. Kendal, Kendal, Sijeruk | PENDAPATAN ASLI DAERAH (PAD) DAU Tambahan Dukungan Pendanaan Bagi Kelurahan | - | - | | 55.000.000 | KECAMATAN KENDAL |
| 7 | 01 | 03 | 2.02 | 0003 | Pemberdayaan Masyarakat di Kelurahan | Jumlah Pokmas dan Ormas yang Melaksanakan Pemberdayaan Masyarakat di Kelurahan | 7 Pokmas / Ormas | 7 Pokmas / Ormas | 100.000.000 | 100.000.000 | 100.000.000 | Kab. Kendal, Kendal, Sijeruk | PENDAPATAN ASLI DAERAH (PAD) DAU Tambahan Dukungan Pendanaan Bagi Kelurahan | - | - | | 110.000.000 | KECAMATAN KENDAL |
| | | | | | KELURAHAN TUNGULREJO | | | 150.000.000 | 200.000.000 | 200.000.000 | | | | | | | 165.000.000 | |
| 7 | | | | | UNSUR KEWILAYAHAN | | | 150.000.000 | 200.000.000 | 200.000.000 | | | | | | | 165.000.000 | |
| 7 | 01 | | | | KECAMATAN | | | 150.000.000 | 200.000.000 | 200.000.000 | | | | | | | 165.000.000 | |
| 7 | 01 | 03 | | | PROGRAM PEMBERDAYAAN MASYARAKAT DESA DAN KELURAHAN | Persentase aspirasi masyarakat dalam Musrenbang RKPD Presentase kelurahan tertib administrasi Presentase kelurahan tertib administrasi | 80 95 95.00 % % % | 80 95 95.00 % % % | 150.000.000 | 200.000.000 | 200.000.000 | | | | | | 165.000.000 | |
| 7 | 01 | 03 | 2.02 | | Kegiatan Pemberdayaan Kelurahan | jumlah kegiatan pemberdayaan kelurahan yang dilaksanakan jumlah kegiatan pemberdayaan kelurahan yang dilaksanakan | 100 % 20 persen | 100 % 20 persen | 150.000.000 | 200.000.000 | 200.000.000 | | | - | - | Masyarakat | 165.000.000 | KECAMATAN KENDAL |
| 7 | 01 | 03 | 2.02 | 0002 | Pembangunan Sarana dan Prasarana Kelurahan | Jumlah Sarana dan Prasarana Kelurahan yang Terbangun | 1 Unit | 1 Unit | 50.000.000 | 100.000.000 | 100.000.000 | Kab. Kendal, Kendal, Tunggulrejo | PENDAPATAN ASLI DAERAH (PAD) DAU Tambahan Dukungan Pendanaan Bagi Kelurahan | - | - | | 55.000.000 | KECAMATAN KENDAL |
| 7 | 01 | 03 | 2.02 | 0003 | Pemberdayaan Masyarakat di Kelurahan | Jumlah Pokmas dan Ormas yang Melaksanakan Pemberdayaan Masyarakat di Kelurahan | 7 Pokmas / Ormas | 7 Pokmas / Ormas | 100.000.000 | 100.000.000 | 100.000.000 | Kab. Kendal, Kendal, Tunggulrejo | PENDAPATAN ASLI DAERAH (PAD) DAU Tambahan Dukungan Pendanaan Bagi Kelurahan | - | - | | 110.000.000 | KECAMATAN KENDAL |
| | | | | | KELURAHAN JETIS | | | 200.000.000 | 200.000.000 | 200.000.000 | | | | | | | 165.000.000 | |
| 7 | | | | | UNSUR KEWILAYAHAN | | | 200.000.000 | 200.000.000 | 200.000.000 | | | | | | | 165.000.000 | |
| 7 | 01 | | | | KECAMATAN | | | 200.000.000 | 200.000.000 | 200.000.000 | | | | | | | 165.000.000 | |
| 7 | 01 | 03 | | | PROGRAM PEMBERDAYAAN MASYARAKAT DESA DAN KELURAHAN | Persentase aspirasi masyarakat dalam Musrenbang RKPD Presentase kelurahan tertib administrasi Presentase kelurahan tertib administrasi | 80 95 95.00 % % % | 80 95 95.00 % % % | 200.000.000 | 200.000.000 | 200.000.000 | | | | | | 165.000.000 | |

| Kode | Urusan / Bidang Urusan / Program / Kegiatan / Sub Kegiatan | Indikator Program / Kegiatan / Sub Kegiatan | Capaian Kinerja Dan Kerangka Pendanaan | | | | | | | | | Kelompok Sasaran | Prakiraan Maju Rencana Tahun 2025 | | Perangkat Daerah Penanggung Jawab | | |
|------|--|---|--|---------|--|--|--------------------------|--------------------------|--------------------|--------------------|--------------------|--|---|---------------------|-----------------------------------|--------------------|------------------|
| | | | Target 2024 | | Pagu Indikatif (Rp) | | | Lokasi | Sumber Dana | Prioritas | | | Target | Pagu Indikatif (Rp) | | | |
| | | | Sebelum | Sesudah | RKPD 2024 | APBD 2024 | RKPD Perubahan 2024 | | | Nasional | Daerah | | | | | | |
| 7 | 01 | 03 | 2.02 | | Kegiatan Pemberdayaan Kelurahan | Jumlah kegiatan pemberdayaan kelurahan yang dilaksanakan jumlah kegiatan pemberdayaan kelurahan yang dilaksanakan | 100 % 20 persen | 100 % 20 persen | 200.000.000 | 200.000.000 | 200.000.000 | | | Masyarakat | | 165.000.000 | KECAMATAN KENDAL |
| 7 | 01 | 03 | 2.02 | 0002 | Pembangunan Sarana dan Prasarana Kelurahan | Jumlah Sarana dan Prasarana Kelurahan yang Terbangun | 1 Unit | 1 Unit | 100.000.000 | 100.000.000 | 100.000.000 | Kab. Kendal, Kendal, Jetis Kab. Kendal, Kendal, Balok | PENDAPATAN ASLI DAERAH (PAD) DAU Tambahan Dukungan Pendanaan Bagi Kelurahan | - | - | 55.000.000 | KECAMATAN KENDAL |
| 7 | 01 | 03 | 2.02 | 0003 | Pemberdayaan Masyarakat di Kelurahan | Jumlah Pokmas dan Ormas yang Melaksanakan Pemberdayaan Masyarakat di Kelurahan | 7 Pokmas / Ormas | 7 Pokmas / Ormas | 100.000.000 | 100.000.000 | 100.000.000 | Kab. Kendal, Kendal, Jetis | PENDAPATAN ASLI DAERAH (PAD) DAU Tambahan Dukungan Pendanaan Bagi Kelurahan | - | - | 110.000.000 | KECAMATAN KENDAL |
| | | | | | KEURAHAN BUGANGIN | | | | 200.000.000 | 200.000.000 | 200.000.000 | | | | | 165.000.000 | |
| 7 | | | | | UNSUR KEWILAYAHAN | | | | 200.000.000 | 200.000.000 | 200.000.000 | | | | | 165.000.000 | |
| 7 | 01 | | | | KECAMATAN | | | | 200.000.000 | 200.000.000 | 200.000.000 | | | | | 165.000.000 | |
| 7 | 01 | 03 | | | PROGRAM PEMBERDAYAAN MASYARAKAT DESA DAN KELURAHAN | Persentase aspirasi masyarakat dalam Musrenbang RKPD Presentase kelurahan tertib administrasi Presentase kelurahan tertib administrasi | 80 95 95.00 % % | 80 95 95.00 % % | 200.000.000 | 200.000.000 | 200.000.000 | | | | | 165.000.000 | |
| 7 | 01 | 03 | 2.02 | | Kegiatan Pemberdayaan Kelurahan | Jumlah kegiatan pemberdayaan kelurahan yang dilaksanakan jumlah kegiatan pemberdayaan kelurahan yang dilaksanakan | 100 % 20 persen | 100 % 20 persen | 200.000.000 | 200.000.000 | 200.000.000 | | | Masyarakat | | 165.000.000 | KECAMATAN KENDAL |
| 7 | 01 | 03 | 2.02 | 0002 | Pembangunan Sarana dan Prasarana Kelurahan | Jumlah Sarana dan Prasarana Kelurahan yang Terbangun | 1 Unit | 1 Unit | 90.000.000 | 90.000.000 | 90.000.000 | Kab. Kendal, Kendal, Bugangin | PENDAPATAN ASLI DAERAH (PAD) DAU Tambahan Dukungan Pendanaan Bagi Kelurahan | - | - | 55.000.000 | KECAMATAN KENDAL |
| 7 | 01 | 03 | 2.02 | 0003 | Pemberdayaan Masyarakat di Kelurahan | Jumlah Pokmas dan Ormas yang Melaksanakan Pemberdayaan Masyarakat di Kelurahan | 7 Pokmas / Ormas | 7 Pokmas / Ormas | 110.000.000 | 110.000.000 | 110.000.000 | Kab. Kendal, Kendal, Bugangin | PENDAPATAN ASLI DAERAH (PAD) DAU Tambahan Dukungan Pendanaan Bagi Kelurahan | - | - | 110.000.000 | KECAMATAN KENDAL |
| | | | | | KEURAHAN LANGENHARJO | | | | 200.000.000 | 200.000.000 | 221.261.200 | | | | | 210.000.000 | |
| 7 | | | | | UNSUR KEWILAYAHAN | | | | 200.000.000 | 200.000.000 | 221.261.200 | | | | | 210.000.000 | |
| 7 | 01 | | | | KECAMATAN | | | | 200.000.000 | 200.000.000 | 221.261.200 | | | | | 210.000.000 | |
| 7 | 01 | 03 | | | PROGRAM PEMBERDAYAAN MASYARAKAT DESA DAN KELURAHAN | Persentase aspirasi masyarakat dalam Musrenbang RKPD Presentase kelurahan tertib administrasi Presentase kelurahan tertib administrasi | 80 95 95.00 % % | 80 95 95.00 % % | 200.000.000 | 200.000.000 | 221.261.200 | | | | | 210.000.000 | |
| 7 | 01 | 03 | 2.02 | | Kegiatan Pemberdayaan Kelurahan | Jumlah kegiatan pemberdayaan kelurahan yang dilaksanakan jumlah kegiatan pemberdayaan kelurahan yang dilaksanakan | 100 % 20 persen | 100 % 20 persen | 200.000.000 | 200.000.000 | 200.000.000 | | | Masyarakat | | 210.000.000 | KECAMATAN KENDAL |
| 7 | 01 | 03 | 2.02 | 0002 | Pembangunan Sarana dan Prasarana Kelurahan | Jumlah Sarana dan Prasarana Kelurahan yang Terbangun | 1 Unit | 1 Unit | 103.653.000 | 70.000.000 | 70.000.000 | Kab. Kendal, Kendal, Langenharjo | PENDAPATAN ASLI DAERAH (PAD) DAU Tambahan Dukungan Pendanaan Bagi Kelurahan | - | - | 75.000.000 | KECAMATAN KENDAL |
| 7 | 01 | 03 | 2.02 | 0003 | Pemberdayaan Masyarakat di Kelurahan | Jumlah Pokmas dan Ormas yang Melaksanakan Pemberdayaan Masyarakat di Kelurahan | 7 Pokmas / Ormas | 7 Pokmas / Ormas | 96.347.000 | 130.000.000 | 151.261.200 | Kab. Kendal, Semua Kecamatan, Semua Kel/Desa | DAU Tambahan Dukungan Pendanaan Bagi Kelurahan | - | - | 135.000.000 | KECAMATAN KENDAL |
| | | | | | KEURAHAN PEKAUMAN | | | | 350.000.000 | 200.000.000 | 200.000.000 | | | | | 165.000.000 | |
| 7 | | | | | UNSUR KEWILAYAHAN | | | | 350.000.000 | 200.000.000 | 200.000.000 | | | | | 165.000.000 | |
| 7 | 01 | | | | KECAMATAN | | | | 350.000.000 | 200.000.000 | 200.000.000 | | | | | 165.000.000 | |
| 7 | 01 | 03 | | | PROGRAM PEMBERDAYAAN MASYARAKAT DESA DAN KELURAHAN | Persentase aspirasi masyarakat dalam Musrenbang RKPD Presentase kelurahan tertib administrasi Presentase kelurahan tertib administrasi | 80 95 95.00 % % | 80 95 95.00 % % | 350.000.000 | 200.000.000 | 200.000.000 | | | | | 165.000.000 | |
| 7 | 01 | 03 | 2.02 | | Kegiatan Pemberdayaan Kelurahan | Jumlah kegiatan pemberdayaan kelurahan yang dilaksanakan jumlah kegiatan pemberdayaan kelurahan yang dilaksanakan | 100 % 20 persen | 100 % 20 persen | 350.000.000 | 200.000.000 | 200.000.000 | | | Masyarakat | | 165.000.000 | KECAMATAN KENDAL |
| 7 | 01 | 03 | 2.02 | 0002 | Pembangunan Sarana dan Prasarana Kelurahan | | | | | | | | | | | | |

| Kode | Urusan / Bidang Urusan / Program / Kegiatan / Sub Kegiatan | Indikator Program / Kegiatan / Sub Kegiatan | Capaian Kinerja Dan Kerangka Pendanaan | | | | | | | | | Kelompok Sasaran | Prakiraan Maju Rencana Tahun 2025 | | Perangkat Daerah Penanggung Jawab |
|------|--|--|--|------------------|--|--|-------------------------------|---------------------------------|---|-------------|-------------|------------------|-----------------------------------|---------------------|-----------------------------------|
| | | | Target 2024 | | Pagu Indikatif (Rp) | | | Lokasi | Sumber Dana | Prioritas | | | Target | Pagu Indikatif (Rp) | |
| | | | Sebelum | Sesudah | RKPD 2024 | APBD 2024 | RKPD Perubahan 2024 | | | Nasional | Daerah | | | | |
| | | Jumlah Sarana dan Prasarana Kelurahan yang Terbangun | 3 Unit | 3 Unit | 300.000.000 | 100.000.000 | 100.000.000 | Kab. Kendal, Kendal, Pekauman | PENDAPATAN ASLI DAERAH (PAD) DAU Tambahan Dukungan Pendanaan Bagi Kelurahan | - | - | | 55.000.000 | KECAMATAN KENDAL | |
| 7 | 01 | 03 | 2.02 | 0003 | Pemberdayaan Masyarakat di Kelurahan | | | | | | | | | | |
| | | Jumlah Pokmas dan Ormas yang Melaksanakan Pemberdayaan Masyarakat di Kelurahan | 7 Pokmas / Ormas | 7 Pokmas / Ormas | 50.000.000 | 100.000.000 | 100.000.000 | Kab. Kendal, Kendal, Pekauman | PENDAPATAN ASLI DAERAH (PAD) DAU Tambahan Dukungan Pendanaan Bagi Kelurahan | - | - | | 110.000.000 | KECAMATAN KENDAL | |
| | | | | | KELURAHAN PATUKANGAN | 150.000.000 | 200.000.000 | 200.000.000 | | | | | | | |
| | | | | | UNSUR KEWILAYAHAN | 150.000.000 | 200.000.000 | 200.000.000 | | | | | | | |
| | | | | | KECAMATAN | 150.000.000 | 200.000.000 | 200.000.000 | | | | | | | |
| 7 | 01 | 03 | | | PROGRAM PEMBERDAYAAN MASYARAKAT DESA DAN KELURAHAN | Persentase aspirasi masyarakat dalam Musrenbang RKPD Presentase kelurahan tertib administrasi Presentase kelurahan tertib administrasi | 80 95 95,00 % % % | 80 95 95,00 % % % | 150.000.000 | 200.000.000 | 200.000.000 | | | 165.000.000 | |
| 7 | 01 | 03 | 2.02 | | Kegiatan Pemberdayaan Kelurahan | Jumlah kegiatan pemberdayaan kelurahan yang dilaksanakan jumlah kegiatan pemberdayaan kelurahan yang dilaksanakan | 100 % 20 persen | 100 % 20 persen | 150.000.000 | 200.000.000 | 200.000.000 | | Masyarakat | 165.000.000 | KECAMATAN KENDAL |
| 7 | 01 | 03 | 2.02 | 0002 | Pembangunan Sarana dan Prasarana Kelurahan | | | | | | | | | | |
| | | Jumlah Sarana dan Prasarana Kelurahan yang Terbangun | 1 Unit | 1 Unit | 30.000.000 | 50.000.000 | 50.000.000 | Kab. Kendal, Kendal, Patukangan | PENDAPATAN ASLI DAERAH (PAD) DAU Tambahan Dukungan Pendanaan Bagi Kelurahan | - | - | | 55.000.000 | KECAMATAN KENDAL | |
| 7 | 01 | 03 | 2.02 | 0003 | Pemberdayaan Masyarakat di Kelurahan | | | | | | | | | | |
| | | Jumlah Pokmas dan Ormas yang Melaksanakan Pemberdayaan Masyarakat di Kelurahan | 7 Pokmas / Ormas | 7 Pokmas / Ormas | 120.000.000 | 150.000.000 | 150.000.000 | Kab. Kendal, Kendal, Patukangan | PENDAPATAN ASLI DAERAH (PAD) DAU Tambahan Dukungan Pendanaan Bagi Kelurahan | - | - | | 110.000.000 | KECAMATAN KENDAL | |
| | | | | | KELURAHAN PEGULON | 150.000.000 | 200.000.000 | 200.000.000 | | | | | | | |
| | | | | | UNSUR KEWILAYAHAN | 150.000.000 | 200.000.000 | 200.000.000 | | | | | | | |
| | | | | | KECAMATAN | 150.000.000 | 200.000.000 | 200.000.000 | | | | | | | |
| 7 | 01 | 03 | | | PROGRAM PEMBERDAYAAN MASYARAKAT DESA DAN KELURAHAN | Persentase aspirasi masyarakat dalam Musrenbang RKPD Presentase kelurahan tertib administrasi Presentase kelurahan tertib administrasi | 80 95 95,00 % % % | 80 95 95,00 % % % | 150.000.000 | 200.000.000 | 200.000.000 | | | 165.000.000 | |
| 7 | 01 | 03 | 2.02 | | Kegiatan Pemberdayaan Kelurahan | Jumlah kegiatan pemberdayaan kelurahan yang dilaksanakan jumlah kegiatan pemberdayaan kelurahan yang dilaksanakan | 100 % 20 persen | 100 % 20 persen | 150.000.000 | 200.000.000 | 200.000.000 | | Masyarakat | 165.000.000 | KECAMATAN KENDAL |
| 7 | 01 | 03 | 2.02 | 0002 | Pembangunan Sarana dan Prasarana Kelurahan | | | | | | | | | | |
| | | Jumlah Sarana dan Prasarana Kelurahan yang Terbangun | 1 Unit | 1 Unit | 50.000.000 | 50.000.000 | 50.000.000 | Kab. Kendal, Kendal, Pegulon | PENDAPATAN ASLI DAERAH (PAD) DAU Tambahan Dukungan Pendanaan Bagi Kelurahan | - | - | | 55.000.000 | KECAMATAN KENDAL | |
| 7 | 01 | 03 | 2.02 | 0003 | Pemberdayaan Masyarakat di Kelurahan | | | | | | | | | | |
| | | Jumlah Pokmas dan Ormas yang Melaksanakan Pemberdayaan Masyarakat di Kelurahan | 7 Pokmas / Ormas | 7 Pokmas / Ormas | 100.000.000 | 150.000.000 | 150.000.000 | Kab. Kendal, Kendal, Pegulon | PENDAPATAN ASLI DAERAH (PAD) DAU Tambahan Dukungan Pendanaan Bagi Kelurahan | - | - | | 110.000.000 | KECAMATAN KENDAL | |
| | | | | | KELURAHAN BANYUTOWO | 200.000.000 | 200.000.000 | 200.000.000 | | | | | | | |
| | | | | | UNSUR KEWILAYAHAN | 200.000.000 | 200.000.000 | 200.000.000 | | | | | | | |
| | | | | | KECAMATAN | 200.000.000 | 200.000.000 | 200.000.000 | | | | | | | |
| 7 | 01 | 03 | | | PROGRAM PEMBERDAYAAN MASYARAKAT DESA DAN KELURAHAN | Persentase aspirasi masyarakat dalam Musrenbang RKPD Presentase kelurahan tertib administrasi Presentase kelurahan tertib administrasi | 80 95 95,00 % % % | 80 95 95,00 % % % | 200.000.000 | 200.000.000 | 200.000.000 | | | 165.000.000 | |
| 7 | 01 | 03 | 2.02 | | Kegiatan Pemberdayaan Kelurahan | Jumlah kegiatan pemberdayaan kelurahan yang dilaksanakan jumlah kegiatan pemberdayaan kelurahan yang dilaksanakan | 100 % 20 persen | 100 % 20 persen | 200.000.000 | 200.000.000 | 200.000.000 | | Masyarakat | 165.000.000 | KECAMATAN KENDAL |
| 7 | 01 | 03 | 2.02 | 0002 | Pembangunan Sarana dan Prasarana Kelurahan | | | | | | | | | | |
| | | Jumlah Sarana dan Prasarana Kelurahan yang Terbangun | 1 Unit | 1 Unit | 110.000.000 | 110.000.000 | 110.000.000 | Kab. Kendal, Kendal, Banyutowo | PENDAPATAN ASLI DAERAH (PAD) DAU Tambahan Dukungan Pendanaan Bagi Kelurahan | - | - | | 55.000.000 | KECAMATAN KENDAL | |
| 7 | 01 | 03 | 2.02 | 0003 | Pemberdayaan Masyarakat di Kelurahan | | | | | | | | | | |
| | | Jumlah Pokmas dan Ormas yang Melaksanakan Pemberdayaan Masyarakat di Kelurahan | 7 Pokmas / Ormas | 7 Pokmas / Ormas | 90.000.000 | 90.000.000 | 90.000.000 | Kab. Kendal, Kendal, Banyutowo | PENDAPATAN ASLI DAERAH (PAD) DAU Tambahan Dukungan Pendanaan Bagi Kelurahan | - | - | | 110.000.000 | KECAMATAN KENDAL | |

| Kode | Urusan / Bidang Urusan / Program / Kegiatan / Sub Kegiatan | Indikator Program / Kegiatan / Sub Kegiatan | Capaian Kinerja Dan Kerangka Pendanaan | | | | | | | Kelompok Sasaran | Prakiraan Maju Rencana Tahun 2025 | | Perangkat Daerah Penanggung Jawab | | | | |
|-----------------------------|--|---|--|--|--|--|---------------------|------------------|-------------|------------------|-----------------------------------|--|---|-------------|---------------------|-------------|------------------|
| | | | Target 2024 | | Pagu Indikatif (Rp) | | | Lokasi | Sumber Dana | | Prioritas | | | Target | Pagu Indikatif (Rp) | | |
| | | | Sebelum | Sesudah | RKPD 2024 | APBD 2024 | RKPD Perubahan 2024 | | | | Nasional | Daerah | | | | | |
| KELURAHAN KARANGSARI | | | | | 200.000.000 | 200.000.000 | 200.000.000 | | | | | 165.000.000 | | | | | |
| 7 | | | UNSUR KEWILAYAHAN | | 200.000.000 | 200.000.000 | 200.000.000 | | | | | 165.000.000 | | | | | |
| 7 | 01 | | KECAMATAN | | 200.000.000 | 200.000.000 | 200.000.000 | | | | | 165.000.000 | | | | | |
| 7 | 01 | 03 | PROGRAM PEMBERDAYAAN MASYARAKAT DESA DAN KELURAHAN | Persentase aspirasi masyarakat dalam Musrenbang RKPD Presentase kelurahan tertib administrasi Presentase kelurahan tertib administrasi | 80 95 95,00 % % % | 80 95 95,00 % % % | 200.000.000 | 200.000.000 | 200.000.000 | | | | 165.000.000 | | | | |
| 7 | 01 | 03 | 2.02 | Kegiatan Pemberdayaan Kelurahan | Jumlah kegiatan pemberdayaan kelurahan yang dilaksanakan jumlah kegiatan pemberdayaan kelurahan yang dilaksanakan | 100 % 20 persen | 100 % 20 persen | 200.000.000 | 200.000.000 | 200.000.000 | | | Masyarakat | 165.000.000 | KECAMATAN KENDAL | | |
| 7 | 01 | 03 | 2.02 | 0002 | Pembangunan Sarana dan Prasarana Kelurahan | Jumlah Sarana dan Prasarana Kelurahan yang Terbangun | 1 Unit | 1 Unit | 100.000.000 | 100.000.000 | 100.000.000 | Kab. Kendal, Kendal, Karangasari | PENDAPATAN ASLI DAERAH (PAD) DAU Tambahan Dukungan Pendanaan Bagi Kelurahan | - | - | 55.000.000 | KECAMATAN KENDAL |
| 7 | 01 | 03 | 2.02 | 0003 | Pemberdayaan Masyarakat di Kelurahan | Jumlah Pokmas dan Ormas yang Melaksanakan Pemberdayaan Masyarakat di Kelurahan | 7 Pokmas / Ormas | 7 Pokmas / Ormas | 100.000.000 | 100.000.000 | 100.000.000 | Kab. Kendal, Kendal, Karangasari | PENDAPATAN ASLI DAERAH (PAD) DAU Tambahan Dukungan Pendanaan Bagi Kelurahan | - | - | 110.000.000 | KECAMATAN KENDAL |
| KELURAHAN NGILIR | | | | | 200.000.000 | 200.000.000 | 200.000.000 | | | | | 165.000.000 | | | | | |
| 7 | | | UNSUR KEWILAYAHAN | | 200.000.000 | 200.000.000 | 200.000.000 | | | | | 165.000.000 | | | | | |
| 7 | 01 | | KECAMATAN | | 200.000.000 | 200.000.000 | 200.000.000 | | | | | 165.000.000 | | | | | |
| 7 | 01 | 03 | PROGRAM PEMBERDAYAAN MASYARAKAT DESA DAN KELURAHAN | Persentase aspirasi masyarakat dalam Musrenbang RKPD Presentase kelurahan tertib administrasi Presentase kelurahan tertib administrasi | 80 95 95,00 % % % | 80 95 95,00 % % % | 200.000.000 | 200.000.000 | 200.000.000 | | | | | 165.000.000 | | | |
| 7 | 01 | 03 | 2.02 | Kegiatan Pemberdayaan Kelurahan | Jumlah kegiatan pemberdayaan kelurahan yang dilaksanakan jumlah kegiatan pemberdayaan kelurahan yang dilaksanakan | 100 % 20 persen | 100 % 20 persen | 200.000.000 | 200.000.000 | 200.000.000 | | | Masyarakat | 165.000.000 | KECAMATAN KENDAL | | |
| 7 | 01 | 03 | 2.02 | 0002 | Pembangunan Sarana dan Prasarana Kelurahan | Jumlah Sarana dan Prasarana Kelurahan yang Terbangun | 1 Unit | 1 Unit | 100.000.000 | 100.000.000 | 100.000.000 | Kab. Kendal, Kendal, Ngilir | PENDAPATAN ASLI DAERAH (PAD) DAU Tambahan Dukungan Pendanaan Bagi Kelurahan | - | - | 55.000.000 | KECAMATAN KENDAL |
| 7 | 01 | 03 | 2.02 | 0003 | Pemberdayaan Masyarakat di Kelurahan | Jumlah Pokmas dan Ormas yang Melaksanakan Pemberdayaan Masyarakat di Kelurahan | 7 Pokmas / Ormas | 7 Pokmas / Ormas | 100.000.000 | 100.000.000 | 100.000.000 | Kab. Kendal, Kendal, Ngilir | PENDAPATAN ASLI DAERAH (PAD) DAU Tambahan Dukungan Pendanaan Bagi Kelurahan | - | - | 110.000.000 | KECAMATAN KENDAL |
| KELURAHAN BANDENGAN | | | | | 200.000.000 | 200.000.000 | 200.000.000 | | | | | 210.000.000 | | | | | |
| 7 | | | UNSUR KEWILAYAHAN | | 200.000.000 | 200.000.000 | 200.000.000 | | | | | 210.000.000 | | | | | |
| 7 | 01 | | KECAMATAN | | 200.000.000 | 200.000.000 | 200.000.000 | | | | | 210.000.000 | | | | | |
| 7 | 01 | 03 | PROGRAM PEMBERDAYAAN MASYARAKAT DESA DAN KELURAHAN | Persentase aspirasi masyarakat dalam Musrenbang RKPD Presentase kelurahan tertib administrasi Presentase kelurahan tertib administrasi | 80 95 95,00 % % % | 80 95 95,00 % % % | 200.000.000 | 200.000.000 | 200.000.000 | | | | | 210.000.000 | | | |
| 7 | 01 | 03 | 2.02 | Kegiatan Pemberdayaan Kelurahan | Jumlah kegiatan pemberdayaan kelurahan yang dilaksanakan jumlah kegiatan pemberdayaan kelurahan yang dilaksanakan | 100 % 20 persen | 100 % 20 persen | 200.000.000 | 200.000.000 | 200.000.000 | | | Masyarakat | 210.000.000 | KECAMATAN KENDAL | | |
| 7 | 01 | 03 | 2.02 | 0002 | Pembangunan Sarana dan Prasarana Kelurahan | Jumlah Sarana dan Prasarana Kelurahan yang Terbangun | 1 Unit | 1 Unit | 100.000.000 | 50.000.000 | 50.000.000 | Kab. Kendal, Kendal, Bandengan | PENDAPATAN ASLI DAERAH (PAD) DAU Tambahan Dukungan Pendanaan Bagi Kelurahan | - | - | 55.000.000 | KECAMATAN KENDAL |
| 7 | 01 | 03 | 2.02 | 0003 | Pemberdayaan Masyarakat di Kelurahan | Jumlah Pokmas dan Ormas yang Melaksanakan Pemberdayaan Masyarakat di Kelurahan | 7 Pokmas / Ormas | 7 Pokmas / Ormas | 100.000.000 | 150.000.000 | 150.000.000 | Kab. Kendal, Semua Kecamatan, Semua Kel/Desa | PENDAPATAN ASLI DAERAH (PAD) DAU Tambahan Dukungan Pendanaan Bagi Kelurahan | - | - | 155.000.000 | KECAMATAN KENDAL |
| KELURAHAN BALOK | | | | | 200.000.000 | 200.000.000 | 200.000.000 | | | | | 260.000.000 | | | | | |
| 7 | | | UNSUR KEWILAYAHAN | | 200.000.000 | 200.000.000 | 200.000.000 | | | | | 260.000.000 | | | | | |
| 7 | 01 | | KECAMATAN | | 200.000.000 | 200.000.000 | 200.000.000 | | | | | 260.000.000 | | | | | |
| 7 | 01 | 03 | PROGRAM PEMBERDAYAAN MASYARAKAT DESA DAN KELURAHAN | Persentase kelurahan tertib administrasi Presentase aspirasi masyarakat dalam Musrenbang RKPD | 80 95 % % | 80 95 % % | 200.000.000 | 200.000.000 | 200.000.000 | | | | | 260.000.000 | | | |

| Kode | Urusan / Bidang Urusan / Program / Kegiatan / Sub Kegiatan | Indikator Program / Kegiatan / Sub Kegiatan | Capaian Kinerja Dan Kerangka Pendanaan | | | | | | | | | Kelompok Sasaran | Prakiraan Maju Rencana Tahun 2025 | | Perangkat Daerah Penanggung Jawab |
|--------------------------|---|--|--|----------------------------|----------------------|----------------------|----------------------|---|---|-----------|--------|------------------|-----------------------------------|----------------------|-----------------------------------|
| | | | Target 2024 | | Pagu Indikatif (Rp) | | | Lokasi | Sumber Dana | Prioritas | | | Target | Pagu Indikatif (Rp) | |
| | | | Sebelum | Sesudah | RKPD 2024 | APBD 2024 | RKPD Perubahan 2024 | | | Nasional | Daerah | | | | |
| 7 01 03 2.02 | Kegiatan Pemberdayaan Kelurahan | Jumlah kegiatan pemberdayaan kelurahan yang dilaksanakan jumlah kegiatan pemberdayaan kelurahan yang dilaksanakan | 100 % 20 persen | 100 % 20 persen | 200.000.000 | 200.000.000 | 200.000.000 | | | | | Masyarakat | | 260.000.000 | KECAMATAN KENDAL |
| 7 01 03 2.02 0002 | Pembangunan Sarana dan Prasarana Kelurahan | Jumlah Sarana dan Prasarana Kelurahan yang Terbangun | 1 Unit | 1 Unit | 100.000.000 | 100.000.000 | 100.000.000 | Kab. Kendal, Kendal, Balok | PENDAPATAN ASLI DAERAH (PAD) DAU Tambahan Dukungan Pendanaan Bagi Kelurahan | | | | | 150.000.000 | KECAMATAN KENDAL |
| 7 01 03 2.02 0003 | Pemberdayaan Masyarakat di Kelurahan | Jumlah Pokmas dan Ormas yang Melaksanakan Pemberdayaan Masyarakat di Kelurahan | 7 Pokmas / Ormas | 7 Pokmas / Ormas | 100.000.000 | 100.000.000 | 100.000.000 | Kab. Kendal, Semua Kecamatan, Semua Kel/Desa Kab. Kendal, Kendal, Balok | PENDAPATAN ASLI DAERAH (PAD) DAU Tambahan Dukungan Pendanaan Bagi Kelurahan | | | | | 110.000.000 | KECAMATAN KENDAL |
| KECAMATAN PATEBON | | | | | 2.608.616.214 | 2.715.694.385 | 2.615.694.385 | | | | | | | 4.314.500.000 | |
| UNSUR KEWILAYAHAN | | | | | 2.608.616.214 | 2.715.694.385 | 2.615.694.385 | | | | | | | 4.314.500.000 | |
| KECAMATAN | | | | | 2.608.616.214 | 2.715.694.385 | 2.615.694.385 | | | | | | | 4.314.500.000 | |
| 7 01 01 | PROGRAM PENUNJANG URUSAN PEMERINTAHAN DAERAH KABUPATEN/KOTA | Terlaksananya Program Penunjang Urusan Pemerintahan Daerah Persentase ketercapaian penunjang urusan Perangkat Daerah | 100 100.00 % % | 100 100.00 % % | 2.452.726.714 | 2.561.014.385 | 2.411.024.385 | | | | | | | 3.838.500.000 | |
| 7 01 01 2.01 | Perencanaan, Penganggaran, dan Evaluasi Kinerja Perangkat Daerah | Perencanaan, penganggaran, dan evaluasi kinerja perangkat daerah yang terlaksana Tersediannya dokumen perencanaan penganggaran evaluasi yang tersusun | 16 dokumen 8 dokumen | 16 dokumen 8 dokumen | 150.000 | 150.000 | 150.000 | | | | | | | 66.500.000 | KECAMATAN PATEBON |
| 7 01 01 2.01 0002 | Koordinasi dan Penyusunan Dokumen RKA-SKPD | Jumlah Dokumen RKA-SKPD dan Laporan Hasil Koordinasi Penyusunan Dokumen RKA-SKPD | 0 Dokumen | 0 Dokumen | 150.000 | 150.000 | | Kab. Kendal, Patebon, Semua Kel/Desa | PENDAPATAN ASLI DAERAH (PAD) | | | | | 4.000.000 | KECAMATAN PATEBON |
| 7 01 01 2.01 0004 | Koordinasi dan Penyusunan DPA-SKPD | Jumlah Dokumen DPA-SKPD dan Laporan Hasil Koordinasi Penyusunan Dokumen DPA-SKPD | 4 Dokumen | 4 Dokumen | - | - | - | Kab. Kendal, Patebon, Semua Kel/Desa | PENDAPATAN ASLI DAERAH (PAD) | | | | | 2.500.000 | KECAMATAN PATEBON |
| 7 01 01 2.01 0006 | Koordinasi dan Penyusunan Laporan Capaian Kinerja dan Ikhtisar Realisasi Kinerja SKPD | Jumlah Laporan Capaian Kinerja dan Ikhtisar Realisasi Kinerja SKPD dan Laporan Hasil Koordinasi Penyusunan Laporan Capaian Kinerja dan Ikhtisar Realisasi Kinerja SKPD | 6 Laporan | 6 Laporan | - | - | - | Kab. Kendal, Patebon, Semua Kel/Desa | PENDAPATAN ASLI DAERAH (PAD) | | | | | 60.000.000 | KECAMATAN PATEBON |
| 7 01 01 2.02 | Administrasi Keuangan Perangkat Daerah | Kegiatan Administrasi Keuangan yang dilaksanakan Tersediannya dokumen laporan keuangan yang tersusun | 21 dokumen 5 dokumen | 21 dokumen 5 dokumen | 2.200.011.214 | 2.292.269.385 | 2.292.269.385 | | | | | | | 3.093.000.000 | KECAMATAN PATEBON |
| 7 01 01 2.02 0001 | Penyediaan Gaji dan Tunjangan ASN | Jumlah Orang yang Menerima Gaji dan Tunjangan ASN | 14 Orang/bulan | 14 Orang/bulan | 2.119.491.214 | 2.225.169.385 | 2.025.169.385 | Kab. Kendal, Patebon, Semua Kel/Desa | Dana Transfer Umum-Dana Alokasi Umum | | | | | 3.000.000.000 | KECAMATAN PATEBON |
| 7 01 01 2.02 0002 | Penyediaan Administrasi Pelaksanaan Tugas ASN | Jumlah Dokumen Hasil Penyediaan Administrasi Pelaksanaan Tugas ASN | 6 Dokumen | 6 Dokumen | 80.520.000 | 67.100.000 | 80.520.000 | Kab. Kendal, Patebon, Semua Kel/Desa | PENDAPATAN ASLI DAERAH (PAD) | | | | | 90.000.000 | KECAMATAN PATEBON |
| 7 01 01 2.02 0005 | Koordinasi dan Penyusunan Laporan Keuangan Akhir Tahun SKPD | Jumlah Laporan Keuangan Akhir Tahun SKPD dan Laporan Hasil Koordinasi Penyusunan Laporan Keuangan Akhir Tahun SKPD | 4 Laporan | 4 Laporan | - | - | - | Kab. Kendal, Patebon, Semua Kel/Desa | PENDAPATAN ASLI DAERAH (PAD) | | | | | 3.000.000 | KECAMATAN PATEBON |
| 7 01 01 2.05 | Administrasi Kepegawaian Perangkat Daerah | Terlaksananya administrasi kepegawaian perangkat daerah Tersediannya Administrasi Kepegawaian Perangkat Daerah | 20 stell 3 dokumen | 20 stell 3 dokumen | - | - | - | | | | | | | 15.500.000 | KECAMATAN PATEBON |
| 7 01 01 2.05 0001 | Peningkatan Sarana dan Prasarana Disiplin Pegawai | Jumlah Unit Peningkatan Sarana dan Prasarana Disiplin Pegawai | 4 Unit | 4 Unit | - | - | - | Kab. Kendal, Patebon, Semua Kel/Desa | PENDAPATAN ASLI DAERAH (PAD) | | | | | 15.500.000 | KECAMATAN PATEBON |

| Kode | Urusan / Bidang Urusan / Program / Kegiatan / Sub Kegiatan | Indikator Program / Kegiatan / Sub Kegiatan | Capaian Kinerja Dan Kerangka Pendanaan | | | | | | | | | | Kelompok Sasaran | Prakiraan Maju Rencana Tahun 2025 | | Perangkat Daerah Penanggung Jawab | | |
|------|--|---|--|---------|---|---|---------------------------|---------------------------|-------------|-------------|-------------|--|------------------------------|-----------------------------------|---|-----------------------------------|-------------|-------------------|
| | | | Target 2024 | | Pagu Indikatif (Rp) | | | Lokasi | Sumber Dana | Prioritas | | Target | | Pagu Indikatif (Rp) | | | | |
| | | | Sebelum | Sesudah | RKPD 2024 | APBD 2024 | RKPD Perubahan 2024 | | | Nasional | Daerah | | | | | | | |
| 7 | 01 | 01 | 2.06 | | Administrasi Umum Perangkat Daerah | Administrasi Umum yang dilaksanakan Tersedianya Adminstrasi Umum Perangkat Daerah | 18 paket 6 paket | 18 paket 6 paket | 55.135.500 | 44.899.500 | 44.899.500 | | | - | - | | 143.500.000 | KECAMATAN PATEBON |
| 7 | 01 | 01 | 2.06 | 0001 | Penyediaan Komponen Instalasi Listrik/Penerangan Bangunan Kantor | Jumlah Paket Komponen Instalasi Listrik/Penerangan Bangunan Kantor yang Disediakan | 3 Paket | 3 Paket | 791.000 | 791.000 | 791.000 | Kab. Kendal, Patebon, Semua Kel/Desa | PENDAPATAN ASLI DAERAH (PAD) | - | - | | 3.500.000 | KECAMATAN PATEBON |
| 7 | 01 | 01 | 2.06 | 0002 | Penyediaan Peralatan dan Perlengkapan Kantor | Jumlah Paket Peralatan dan Perlengkapan Kantor yang Disediakan | 7 Paket | 7 Paket | 7.687.000 | 5.872.000 | 5.872.000 | Kab. Kendal, Patebon, Semua Kel/Desa | PENDAPATAN ASLI DAERAH (PAD) | - | - | | 15.000.000 | KECAMATAN PATEBON |
| 7 | 01 | 01 | 2.06 | 0003 | Penyediaan Peralatan Rumah Tangga | Jumlah Paket Peralatan Rumah Tangga yang Disediakan | 4 Paket | 4 Paket | 2.122.500 | 2.122.500 | 2.122.500 | Kab. Kendal, Patebon, Semua Kel/Desa | PENDAPATAN ASLI DAERAH (PAD) | - | - | | 20.000.000 | KECAMATAN PATEBON |
| 7 | 01 | 01 | 2.06 | 0004 | Penyediaan Bahan Logistik Kantor | Jumlah Paket Bahan Logistik Kantor yang Disediakan | 4 Paket | 4 Paket | 8.080.000 | 3.890.000 | 3.890.000 | Kab. Kendal, Patebon, Semua Kel/Desa | PENDAPATAN ASLI DAERAH (PAD) | - | - | | 25.000.000 | KECAMATAN PATEBON |
| 7 | 01 | 01 | 2.06 | 0005 | Penyediaan Barang Cetak dan Penggandaan | Jumlah Paket Barang Cetak dan Penggandaan yang Disediakan | 2 Paket | 2 Paket | 3.442.000 | 3.442.000 | 4.648.000 | Kab. Kendal, Patebon, Semua Kel/Desa | PENDAPATAN ASLI DAERAH (PAD) | - | - | | 5.000.000 | KECAMATAN PATEBON |
| 7 | 01 | 01 | 2.06 | 0009 | Penyelenggaraan Rapat Koordinasi dan Konsultasi SKPD | Jumlah Laporan Penyelenggaraan Rapat Koordinasi dan Konsultasi SKPD | 3 Laporan | 3 Laporan | 27.221.000 | 23.890.000 | 62.814.000 | Kab. Kendal, Patebon, Semua Kel/Desa | PENDAPATAN ASLI DAERAH (PAD) | - | - | | 60.000.000 | KECAMATAN PATEBON |
| 7 | 01 | 01 | 2.06 | 0010 | Penatausahaan Arsip Dinamis pada SKPD | Jumlah Dokumen Penatausahaan Arsip Dinamis pada SKPD | 1 Dokumen | 1 Dokumen | 5.792.000 | 4.892.000 | 4.892.000 | Kab. Kendal, Patebon, Semua Kel/Desa | PENDAPATAN ASLI DAERAH (PAD) | - | - | | 15.000.000 | KECAMATAN PATEBON |
| 7 | 01 | 01 | 2.08 | | Penyediaan Jasa Penunjang Urusan Pemerintahan Daerah | Jumlah tersedianya jasa penunjang urusan pemerintahan Daerah Penyediaan Jasa Penunjang Urusan Pemerintahan Daerah yang terlaksana | 12 laporan 3 laporan | 12 laporan 3 laporan | 177.450.000 | 210.615.500 | 210.615.500 | | | - | - | | 205.000.000 | KECAMATAN PATEBON |
| 7 | 01 | 01 | 2.08 | 0001 | Penyediaan Jasa Surat Menyurat | Jumlah Laporan Penyediaan Jasa Surat Menyurat | 1 Laporan | 1 Laporan | 1.500.000 | 1.500.000 | 1.500.000 | Kab. Kendal, Patebon, Semua Kel/Desa | PENDAPATAN ASLI DAERAH (PAD) | - | - | | 5.000.000 | KECAMATAN PATEBON |
| 7 | 01 | 01 | 2.08 | 0002 | Penyediaan Jasa Komunikasi, Sumber Daya Air dan Listrik | Jumlah Laporan Penyediaan Jasa Komunikasi, Sumber Daya Air dan Listrik yang Disediakan | 12 Laporan | 12 Laporan | 48.550.000 | 43.075.500 | 59.815.500 | Kab. Kendal, Patebon, Semua Kel/Desa | PENDAPATAN ASLI DAERAH (PAD) | - | - | | 50.000.000 | KECAMATAN PATEBON |
| 7 | 01 | 01 | 2.08 | 0004 | Penyediaan Jasa Pelayanan Umum Kantor | Jumlah Laporan Penyediaan Jasa Pelayanan Umum Kantor yang Disediakan | 12 Laporan | 12 Laporan | 127.400.000 | 166.040.000 | 145.910.000 | Kab. Kendal, Patebon, Semua Kel/Desa | PENDAPATAN ASLI DAERAH (PAD) | - | - | | 150.000.000 | KECAMATAN PATEBON |
| 7 | 01 | 01 | 2.09 | | Pemeliharaan Barang Milik Daerah Penunjang Urusan Pemerintahan Daerah | Barang Milik Daerah Penunjang Urusan Pemerintah yang terpelihara Jumlah jenis aset yang dipelihara | 20 unit 6 Unit / Tahun | 20 unit 6 Unit / Tahun | 19.980.000 | 13.080.000 | 13.080.000 | | | - | - | | 315.000.000 | KECAMATAN PATEBON |
| 7 | 01 | 01 | 2.09 | 0001 | Penyediaan Jasa Pemeliharaan, Biaya Pemeliharaan, dan Pajak Kendaraan Perorangan Dinas atau Kendaraan Dinas Jabatan | Jumlah Kendaraan Perorangan Dinas atau Kendaraan Dinas Jabatan yang Dipelihara dan dibayarkan Pajaknya | 18 Unit | 18 Unit | 15.000.000 | 9.300.000 | 9.300.000 | Kab. Kendal, Patebon, Semua Kel/Desa | PENDAPATAN ASLI DAERAH (PAD) | - | - | | 35.000.000 | KECAMATAN PATEBON |
| 7 | 01 | 01 | 2.09 | 0006 | Pemeliharaan Peralatan dan Mesin Lainnya | Jumlah Peralatan dan Mesin Lainnya yang Dipelihara | 10 Unit | 10 Unit | 4.980.000 | 3.780.000 | 3.780.000 | Kab. Kendal, Semua Kecamatan, Semua Kel/Desa Kab. Kendal, Patebon, Semua Kel/Desa | PENDAPATAN ASLI DAERAH (PAD) | - | - | | 30.000.000 | KECAMATAN PATEBON |
| 7 | 01 | 01 | 2.09 | 0009 | Pemeliharaan/Rehabilitasi Gedung Kantor dan Bangunan Lainnya | Jumlah Gedung Kantor dan Bangunan Lainnya yang Dipelihara/Direhabilitasi | 3 Unit | 3 Unit | - | - | - | Kab. Kendal, Patebon, Semua Kel/Desa | PENDAPATAN ASLI DAERAH (PAD) | - | - | | 250.000.000 | KECAMATAN PATEBON |
| 7 | 01 | 02 | | | PROGRAM PENYELENGGARAAN PEMERINTAHAN DAN PELAYANAN PUBLIK | Prosentase Pelaksanaan Pelimpahan Kewenangan Kecamatan Persentase pelimpahan pelaksanaan pelimpahan kewenangan kecamatan | 100 95 % % | 100 95 % % | 105.050.000 | 121.780.000 | 110.500.000 | | | - | - | | 187.000.000 | |

| Kode | Urusan / Bidang Urusan / Program / Kegiatan / Sub Kegiatan | Indikator Program / Kegiatan / Sub Kegiatan | Capaian Kinerja Dan Kerangka Pendanaan | | | | | | | | | | Kelompok Sasaran | Prakiraan Maju Rencana Tahun 2025 | | Perangkat Daerah Penanggung Jawab | | |
|------|--|---|--|---------|---|--|----------------------------------|----------------------------------|-------------|------------|------------|---|------------------------------|-----------------------------------|---|-----------------------------------|-------------|-------------------|
| | | | Target 2024 | | Pagu Indikatif (Rp) | | | Lokasi | Sumber Dana | Prioritas | | Target | | Pagu Indikatif (Rp) | | | | |
| | | | Sebelum | Sesudah | RKPD 2024 | APBD 2024 | RKPD Perubahan 2024 | | | Nasional | Daerah | | | | | | | |
| 7 | 01 | 02 | 2.01 | | Koordinasi Penyelenggaraan Kegiatan Pemerintahan di Tingkat Kecamatan | Jumlah koordinasi yang dilaksanakan Terselenggaranya Koordinasi Kegiatan Pemerintahan di Tingkat Kecamatan | 5 laporan 6 dokumen | 5 laporan 6 dokumen | 24.755.000 | 22.900.000 | 22.900.000 | | | - | - | - | 70.000.000 | KECAMATAN PATEBON |
| 7 | 01 | 02 | 2.01 | 0001 | Koordinasi/Sinergi Perencanaan dan Pelaksanaan Kegiatan Pemerintahan dengan Perangkat Daerah dan Instansi Vertikal Terkait | Jumlah Laporan Koordinasi/Sinergi Perencanaan dan Pelaksanaan Kegiatan Pemerintahan dengan Perangkat Daerah dan Instansi Vertikal Terkait | 2 Laporan | 2 Laporan | 22.200.000 | 22.200.000 | 13.800.000 | Semua Kota/Kab, Semua Kecamatan, Semua Kel/Desa Kab. Kendal, Patebon, Semua Kel/Desa | PENDAPATAN ASLI DAERAH (PAD) | - | - | - | 35.000.000 | KECAMATAN PATEBON |
| 7 | 01 | 02 | 2.01 | 0002 | Peningkatan Efektifitas Kegiatan Pemerintahan di Tingkat Kecamatan | Jumlah Dokumen Peningkatan Efektifitas Kegiatan Pemerintahan di Tingkat Kecamatan | 3 Dokumen | 3 Dokumen | 2.555.000 | 700.000 | 700.000 | Kab. Kendal, Patebon, Semua Kel/Desa | PENDAPATAN ASLI DAERAH (PAD) | - | - | - | 35.000.000 | KECAMATAN PATEBON |
| 7 | 01 | 02 | 2.03 | | Koordinasi Pemeliharaan Prasarana dan Sarana Pelayanan Umum | Terlaksananya Pemeliharaan prasarana dan sarana Pelayanan Umum | 36 orang/bulan | 36 orang/bulan | 76.440.000 | 95.400.000 | 95.400.000 | | | - | - | - | 95.000.000 | KECAMATAN PATEBON |
| 7 | 01 | 02 | 2.03 | 0001 | Koordinasi/Sinergi dengan Perangkat Daerah dan/atau Instansi Vertikal yang Terkait dalam Pemeliharaan Sarana dan Prasarana Pelayanan Umum | Jumlah Dokumen Koordinasi/Sinergi dengan Perangkat Daerah dan/atau Instansi Vertikal yang Terkait dalam Pemeliharaan Sarana dan Prasarana Pelayanan Umum | 12 Dokumen | 12 Dokumen | 76.440.000 | 95.400.000 | 95.400.000 | Kab. Kendal, Patebon, Semua Kel/Desa | PENDAPATAN ASLI DAERAH (PAD) | - | - | - | 95.000.000 | KECAMATAN PATEBON |
| 7 | 01 | 02 | 2.04 | | Pelaksanaan Urusan Pemerintahan yang Dilimpahkan kepada Camat | Terlaksananya urusan pemerintahan yang dilimpahkan kepada Camat Terlaksananya Urusan Pemerintahan yang dilimpahkan kepada Camat | 11 dokumen/laporan 2 dokumen | 11 dokumen/laporan 2 dokumen | 3.855.000 | 3.480.000 | 3.480.000 | | | - | - | - | 22.000.000 | KECAMATAN PATEBON |
| 7 | 01 | 02 | 2.04 | 0001 | Pelaksanaan Urusan Pemerintahan yang Terkait dengan Pelayanan Perizinan Non Usaha | Jumlah Dokumen Non Perizinan Usaha yang Dilaksanakan | 3 Dokumen | 3 Dokumen | 3.855.000 | 3.480.000 | 600.000 | Kab. Kendal, Patebon, Semua Kel/Desa | PENDAPATAN ASLI DAERAH (PAD) | - | - | - | 22.000.000 | KECAMATAN PATEBON |
| 7 | 01 | 03 | | | PROGRAM PEMBERDAYAAN MASYARAKAT DESA DAN KELURAHAN | Persentase aspirasi masyarakat dalam Musrenbang RKPD | 65 % | 65 % | 27.653.000 | 21.700.000 | 56.920.000 | | | - | - | - | 180.000.000 | |
| 7 | 01 | 03 | 2.01 | | Koordinasi Kegiatan Pemberdayaan Desa | Jumlah koordinasi yang dilaksanakan Meningkatkan Koordinasi Pemberdayaan Desa yang dilaksanakan | 12 dokumen/laporan 18 dokumen | 12 dokumen/laporan 18 dokumen | 27.653.000 | 21.700.000 | 21.700.000 | | | - | - | - | 170.000.000 | KECAMATAN PATEBON |
| 7 | 01 | 03 | 2.01 | 0001 | Peningkatan Partisipasi Masyarakat dalam Forum Musyawarah Perencanaan Pembangunan di Desa | Jumlah Lembaga Kemasyarakatan yang Berpartisipasi dalam Forum Musyawarah Perencanaan Pembangunan di Desa | 4 Lembaga Kemasyarakatan | 4 Lembaga Kemasyarakatan | 7.130.000 | 5.275.000 | 5.275.000 | Kab. Kendal, Patebon, Semua Kel/Desa | PENDAPATAN ASLI DAERAH (PAD) | - | - | - | 20.000.000 | KECAMATAN PATEBON |
| 7 | 01 | 03 | 2.01 | 0003 | Peningkatan Efektifitas Kegiatan Pemberdayaan Masyarakat di Wilayah Kecamatan | Jumlah Laporan Peningkatan Efektifitas Kegiatan Pemberdayaan Masyarakat di Wilayah Kecamatan | 4 Laporan | 4 Laporan | 20.523.000 | 16.425.000 | 51.645.000 | Kab. Kendal, Patebon, Semua Kel/Desa | PENDAPATAN ASLI DAERAH (PAD) | - | - | - | 150.000.000 | KECAMATAN PATEBON |
| 7 | 01 | 03 | 2.03 | | Pemberdayaan Lembaga Kemasyarakatan Tingkat Kecamatan | Telaksananya Pemberdayaan Lembaga Kemasyarakatan Tingkat Kecamatan Terlaksananya Pemberdayaan Lembaga Kemasyarakatan Tingkat Kecamatan | 18 laporan 2 laporan | 18 laporan 2 laporan | - | - | - | | | - | - | - | 10.000.000 | KECAMATAN PATEBON |
| 7 | 01 | 03 | 2.03 | 0004 | Fasilitasi Pengembangan Usaha Ekonomi Masyarakat | Jumlah Laporan Fasilitasi Pengembangan Usaha Ekonomi Masyarakat | 1 Laporan | 1 Laporan | - | - | - | Kab. Kendal, Patebon, Semua Kel/Desa | PENDAPATAN ASLI DAERAH (PAD) | - | - | - | 10.000.000 | KECAMATAN PATEBON |
| 7 | 01 | 04 | | | PROGRAM KOORDINASI KETENTRAMAN DAN KETERTIBAN UMUM | Prosentase Gangguan Keamanan dan ketertiban yang ditangani Persentase gangguan keamanan dan ketertiban yang ditangani | 100 85 % % | 100 85 % % | - | - | - | | | - | - | - | 20.000.000 | |

| Kode | Urusan / Bidang Urusan / Program / Kegiatan / Sub Kegiatan | Indikator Program / Kegiatan / Sub Kegiatan | Capaian Kinerja Dan Kerangka Pendanaan | | | | | | | | | | Kelompok Sasaran | Prakiraan Maju Rencana Tahun 2025 | | Perangkat Daerah Penanggung Jawab |
|---------------------------|---|--|--|--|----------------------|----------------------|----------------------|--------|--------------------------------------|------------------------------|--------|--------|----------------------|-----------------------------------|-------------------|-----------------------------------|
| | | | Target 2024 | | Pagu Indikatif (Rp) | | | Lokasi | Sumber Dana | Prioritas | | Target | | Pagu Indikatif (Rp) | | |
| | | | Sebelum | Sesudah | RKPD 2024 | APBD 2024 | RKPD Perubahan 2024 | | | Nasional | Daerah | | | | | |
| 7 01 04 2.01 | Koordinasi Upaya Penyelenggaraan Ketenteraman dan Ketertiban Umum | Jumlah koordinasi Upaya Penyelenggaraan Ketenteraman dan Ketertiban Umum yang dilaksanakan Meningkatkan Koordinasi Upaya Penyelenggaraan Ketenteraman dan Ketertiban Umum | 12 laporan | 12 laporan | - | - | - | - | - | - | - | - | - | 20.000.000 | KECAMATAN PATEBON | |
| 7 01 04 2.01 0001 | Sinergitas dengan Kepolisian Negara Republik Indonesia, Tentara Nasional Indonesia dan Instansi Vertikal di Wilayah Kecamatan | Jumlah Laporan Hasil Sinergitas dengan Kepolisian Negara Republik Indonesia, Tentara Nasional Indonesia dan Instansi Vertikal di Wilayah Kecamatan | 12 Laporan | 12 Laporan | - | - | - | - | Kab. Kendal, Patebon, Semua Kel/Desa | PENDAPATAN ASLI DAERAH (PAD) | - | - | - | 20.000.000 | KECAMATAN PATEBON | |
| 7 01 05 | PROGRAM PENYELENGGARAAN URUSAN PEMERINTAHAN UMUM | Prosentase kasus konflik sosial yang di tangani Persentase kasus konflik sosial yang di tangani | 100 90 % | 100 90 % | 10.550.000 | 6.400.000 | 3.850.000 | - | - | - | - | - | 25.000.000 | - | | |
| 7 01 05 2.01 | Penyelenggaraan Urusan Pemerintahan Umum Sesuai Penugasan Kepala Daerah | Jumlah kegiatan pemerintahan umum yang dilaksanakan Terselenggaranya Urusan Pemerintahan Umum sesuai Penugasan Kepala Daerah | 160 ORANG/KE GIATAN 250 orang | 160 ORANG/KE GIATAN 250 orang | 10.550.000 | 6.400.000 | 6.400.000 | - | - | - | - | - | 25.000.000 | KECAMATAN PATEBON | | |
| 7 01 05 2.01 0002 | Fasilitasi, Koordinasi dan Pembinaan (Bimtek, Sosialisasi, Konsultasi) Wawasan Kebangsaan dan Ketahanan Nasional | Jumlah Orang yang Mengikuti Fasilitasi, Koordinasi dan Pembinaan (Bimtek, Sosialisasi, Konsultasi) Wawasan Kebangsaan dan Ketahanan Nasional | 85 Orang | 85 Orang | 850.000 | 250.000 | 100.000 | - | Kab. Kendal, Patebon, Semua Kel/Desa | PENDAPATAN ASLI DAERAH (PAD) | - | - | - | 5.000.000 | KECAMATAN PATEBON | |
| 7 01 05 2.01 0004 | Pembinaan Kerukunan Antar Suku dan Intra Suku, Umat Beragama, Ras, dan Golongan Lainnya Guna Mewujudkan Stabilitas Keamanan Lokal, Regional, dan Nasional | Jumlah Orang yang Mengikuti Pembinaan Kerukunan Antar Suku dan Intra Suku, Umat Beragama, Ras, dan Golongan Lainnya Guna Mewujudkan Stabilitas Keamanan Lokal, Regional, dan Nasional | 75 Orang | 75 Orang | 6.400.000 | 3.750.000 | 3.750.000 | - | Kab. Kendal, Patebon, Semua Kel/Desa | PENDAPATAN ASLI DAERAH (PAD) | - | - | - | 10.000.000 | KECAMATAN PATEBON | |
| 7 01 05 2.01 0008 | Pelaksanaan Tugas Forum Koordinasi Pimpinan di Kecamatan | Jumlah Dokumen Tugas Forum Koordinasi Pimpinan di Kecamatan | 1 Dokumen | 1 Dokumen | 3.300.000 | 2.400.000 | - | - | Kab. Kendal, Patebon, Semua Kel/Desa | PENDAPATAN ASLI DAERAH (PAD) | - | - | - | 10.000.000 | KECAMATAN PATEBON | |
| 7 01 06 | PROGRAM PEMBINAAN DAN PENGAWASAN PEMERINTAHAN DESA | Persentase penyusunan APBDes tepat waktu | 100 % | 100 % | 12.636.500 | 4.800.000 | 33.400.000 | - | - | - | - | - | 64.000.000 | - | | |
| 7 01 06 2.01 | Fasilitasi, Rekomendasi dan Koordinasi Pembinaan dan Pengawasan Pemerintahan Desa | Terlaksananya Fasilitasi, Rekomendasi dan Koordinasi Pembinaan dan Pengawasan Pemerintahan Desa Terlaksananya Fasilitasi, Rekomendasi dan Koordinasi Pembinaan dan Pengawasan Pemerintahan Desa | 13 dokumen 18 dokumen | 13 dokumen 18 dokumen | 12.636.500 | 4.800.000 | 4.800.000 | - | - | - | - | - | 64.000.000 | KECAMATAN PATEBON | | |
| 7 01 06 2.01 0002 | Fasilitasi Administrasi Tata Pemerintahan Desa | Jumlah Dokumen yang Difasilitasi dalam rangka Administrasi Tata Pemerintahan Desa | 2 Dokumen | 2 Dokumen | 2.555.000 | 700.000 | - | - | Kab. Kendal, Patebon, Semua Kel/Desa | PENDAPATAN ASLI DAERAH (PAD) | - | - | - | 15.000.000 | KECAMATAN PATEBON | |
| 7 01 06 2.01 0003 | Fasilitasi Pengelolaan Keuangan Desa dan Pendayagunaan Aset Desa | Jumlah Dokumen yang Difasilitasi dalam rangka Pengelolaan Keuangan Desa dan Pendayagunaan Aset Desa | 2 Dokumen | 2 Dokumen | 2.714.000 | 700.000 | 33.400.000 | - | Kab. Kendal, Patebon, Semua Kel/Desa | PENDAPATAN ASLI DAERAH (PAD) | - | - | - | 15.000.000 | KECAMATAN PATEBON | |
| 7 01 06 2.01 0005 | Fasilitasi Pelaksanaan Tugas Kepala Desa dan Perangkat Desa | Jumlah Dokumen Fasilitasi dalam rangka Pelaksanaan Tugas Kepala Desa dan Perangkat Desa | 18 Dokumen | 18 Dokumen | 1.925.000 | - | - | - | Kab. Kendal, Patebon, Semua Kel/Desa | PENDAPATAN ASLI DAERAH (PAD) | - | - | - | 4.000.000 | KECAMATAN PATEBON | |
| 7 01 06 2.01 0011 | Fasilitasi Penyelenggaraan Ketenteraman dan Ketertiban Umum | Jumlah Dokumen Fasilitasi dalam rangka Penyelenggaraan Ketenteraman dan Ketertiban Umum | 2 Dokumen | 2 Dokumen | 5.442.500 | 3.400.000 | - | - | Kab. Kendal, Patebon, Semua Kel/Desa | PENDAPATAN ASLI DAERAH (PAD) | - | - | - | 30.000.000 | KECAMATAN PATEBON | |
| KECAMATAN PEGANDON | | | | | 2.553.268.444 | 2.673.626.669 | 2.533.626.669 | | | | | | 3.590.326.944 | | | |
| UNSUR KEWILAYAHAN | | | | | 2.553.268.444 | 2.673.626.669 | 2.533.626.669 | | | | | | 3.590.326.944 | | | |
| KECAMATAN | | | | | 2.553.268.444 | 2.673.626.669 | 2.533.626.669 | | | | | | 3.590.326.944 | | | |

| Kode | Urusan / Bidang Urusan / Program / Kegiatan / Sub Kegiatan | Indikator Program / Kegiatan / Sub Kegiatan | Capaian Kinerja Dan Kerangka Pendanaan | | | | | | | | | | Kelompok Sasaran | Prakiraan Maju Rencana Tahun 2025 | | Perangkat Daerah Penanggung Jawab | | |
|------|--|---|---|--|--|--|---|----------------|---------------|---------------|---------------|---------------------------------------|--|--|--|-----------------------------------|--------------------|--------------------|
| | | | Target 2024 | | Pagu Indikatif (Rp) | | | Lokasi | Sumber Dana | Prioritas | | Target | | Pagu Indikatif (Rp) | | | | |
| | | | Sebelum | Sesudah | RKPD 2024 | APBD 2024 | RKPD Perubahan 2024 | | | Nasional | Daerah | | | | | | | |
| 7 | 01 | 01 | PROGRAM PENUNJANG URUSAN PEMERINTAHAN DAERAH KABUPATEN/KOTA | Prosentase ketercapaian pelayanan umum, kepegawaian dan keuangan perangkat daerah Persentase ketercapaian penunjang urusan Perangkat Daerah | 100 % | 0 100 % % | 2.309.183.444 | 2.454.816.669 | 2.325.415.669 | | | | | | 3.359.199.944 | | | |
| 7 | 01 | 01 | 2.01 | Perencanaan, Penganggaran, dan Evaluasi Kinerja Perangkat Daerah | Jumlah dokumen perencanaan perangkat daerah yang disusun Jumlah dokumen perencanaan perangkat daerah yang tersusun | 4 dokumen | 0 dokumen 4 dokumen 4 Dokumen | 6.080.000 | 6.080.000 | 6.080.000 | | | Memperkuat Stabilitas Polhukhankam Dan Transformasi Pelayanan Publik | - | Aparatur pemerintahan dan masyarakat | 8.880.000 | KECAMATAN PEGANDON | |
| 7 | 01 | 01 | 2.01 | 0001 | Penyusunan Dokumen Perencanaan Perangkat Daerah | Jumlah Dokumen Perencanaan Perangkat Daerah | 4 Dokumen | 4 Dokumen | 6.080.000 | 6.080.000 | 6.080.000 | Kab. Kendal, Pegandon, Semua Kel/Desa | PENDAPATAN ASLI DAERAH (PAD) | Memperkuat Stabilitas Polhukhankam Dan Transformasi Pelayanan Publik | - | | 8.880.000 | KECAMATAN PEGANDON |
| 7 | 01 | 01 | 2.02 | Administrasi Keuangan Perangkat Daerah | Jumlah orang yang menerima gaji dan tunjangan ASN | 28 dokumen | 16 Orang | 1.964.255.444 | 2.079.701.944 | 2.079.701.944 | | | - | - | Aparatur pemerintahan | 2.170.581.944 | KECAMATAN PEGANDON | |
| 7 | 01 | 01 | 2.02 | 0001 | Penyediaan Gaji dan Tunjangan ASN | Jumlah Orang yang Menerima Gaji dan Tunjangan ASN | 16 Orang/bulan | 16 Orang/bulan | 1.883.875.444 | 2.079.701.944 | 1.889.701.944 | Kab. Kendal, Pegandon, Semua Kel/Desa | PENDAPATAN ASLI DAERAH (PAD) Dana Transfer Umum-Dana Alokasi Umum | - | - | | 2.079.701.944 | KECAMATAN PEGANDON |
| 7 | 01 | 01 | 2.02 | 0002 | Penyediaan Administrasi Pelaksanaan Tugas ASN | Jumlah Dokumen Hasil Penyediaan Administrasi Pelaksanaan Tugas ASN | 12 Dokumen | 12 Dokumen | 80.380.000 | - | - | Kab. Kendal, Pegandon, Semua Kel/Desa | PENDAPATAN ASLI DAERAH (PAD) | Memperkuat Stabilitas Polhukhankam Dan Transformasi Pelayanan Publik | Peningkatan tata kelola pemerintahan yang efektif, efisien, akuntabel dan melayani | | 90.880.000 | KECAMATAN PEGANDON |
| 7 | 01 | 01 | 2.06 | Administrasi Umum Perangkat Daerah | Jumlah dokumen Penyediaan Bahan Bacaan dan Peraturan Perundang-Undangan Jumlah kebutuhan pelayanan umum kantor Jumlah laporan Penatausahaan Arsip Dinamis pada SKPD Jumlah laporan Penyediaan Jasa Pelayanan Umum Kantor Jumlah laporan Penyelenggaraan Rapat-Rapat Koordinasi dan Konsultasi Dalam dan Luar Daerah Jumlah paket Penyediaan Bahan Logistik Kantor Jumlah paket Penyediaan Barang Cetak dan Penggandaan Jumlah paket Penyediaan Peralatan dan Perlengkapan Kantor ATK Jumlah paket Penyediaan Peralatan Rumah Tangga setiap Bulan | 100 % | 12 bulan 12 dokumen 12 laporan 12 Paket 4 laporan | 117.039.000 | 152.329.725 | 152.329.725 | | | Memperkuat Stabilitas Polhukhankam Dan Transformasi Pelayanan Publik | Peningkatan tata kelola pemerintahan yang efektif, efisien, akuntabel dan melayani | Aparatur pemerintahan dan masyarakat | 128.575.000 | KECAMATAN PEGANDON | |
| 7 | 01 | 01 | 2.06 | 0001 | Penyediaan Komponen Instalasi Listrik/Penerangan Bangunan Kantor | Jumlah Paket Komponen Instalasi Listrik/Penerangan Bangunan Kantor yang Disediakan | 12 Paket | 12 Paket | 3.864.000 | 3.864.000 | 3.600.800 | Kab. Kendal, Pegandon, Semua Kel/Desa | PENDAPATAN ASLI DAERAH (PAD) | Memperkuat Stabilitas Polhukhankam Dan Transformasi Pelayanan Publik | Peningkatan tata kelola pemerintahan yang efektif, efisien, akuntabel dan melayani | | 6.600.000 | KECAMATAN PEGANDON |
| 7 | 01 | 01 | 2.06 | 0002 | Penyediaan Peralatan dan Perlengkapan Kantor | Jumlah Paket Peralatan dan Perlengkapan Kantor yang Disediakan | 12 Paket | 12 Paket | 19.623.000 | 20.489.725 | 22.002.925 | Kab. Kendal, Pegandon, Semua Kel/Desa | PENDAPATAN ASLI DAERAH (PAD) | Memperkuat Stabilitas Polhukhankam Dan Transformasi Pelayanan Publik | Peningkatan tata kelola pemerintahan yang efektif, efisien, akuntabel dan melayani | | 20.433.000 | KECAMATAN PEGANDON |
| 7 | 01 | 01 | 2.06 | 0004 | Penyediaan Bahan Logistik Kantor | Jumlah Paket Bahan Logistik Kantor yang Disediakan | 12 Paket | 12 Paket | 26.500.000 | 24.300.000 | 25.500.000 | Kab. Kendal, Pegandon, Semua Kel/Desa | PENDAPATAN ASLI DAERAH (PAD) | Memperkuat Stabilitas Polhukhankam Dan Transformasi Pelayanan Publik | Peningkatan tata kelola pemerintahan yang efektif, efisien, akuntabel dan melayani | | 26.500.000 | KECAMATAN PEGANDON |
| 7 | 01 | 01 | 2.06 | 0006 | Penyediaan Bahan Bacaan dan Peraturan Perundang-undangan | Jumlah Dokumen Bahan Bacaan dan Peraturan Perundang-Undangan yang Disediakan | 12 Dokumen | 12 Dokumen | 450.000 | - | - | Kab. Kendal, Pegandon, Semua Kel/Desa | PENDAPATAN ASLI DAERAH (PAD) | Memperkuat Stabilitas Polhukhankam Dan Transformasi Pelayanan Publik | Peningkatan tata kelola pemerintahan yang efektif, efisien, akuntabel dan melayani | | - | KECAMATAN PEGANDON |
| 7 | 01 | 01 | 2.06 | 0009 | Penyelenggaraan Rapat Koordinasi dan Konsultasi SKPD | | | | | | | | | | | | | |

| Kode | Urusan / Bidang Urusan / Program / Kegiatan / Sub Kegiatan | Indikator Program / Kegiatan / Sub Kegiatan | Capaian Kinerja Dan Kerangka Pendanaan | | | | | | | | | Kelompok Sasaran | Prakiraan Maju Rencana Tahun 2025 | | Perangkat Daerah Penanggung Jawab |
|------|--|--|--|------------------------------------|--|--|---------------------|---------------------------------------|------------------------------|--|--|--------------------------------------|-----------------------------------|---------------------|-----------------------------------|
| | | | Target 2024 | | Pagu Indikatif (Rp) | | | Lokasi | Sumber Dana | Prioritas | | | Target | Pagu Indikatif (Rp) | |
| | | | Sebelum | Sesudah | RKPD 2024 | APBD 2024 | RKPD Perubahan 2024 | | | Nasional | Daerah | | | | |
| | | Jumlah Laporan Penyelenggaraan Rapat Koordinasi dan Konsultasi SKPD | 12 Laporan | 12 Laporan | 55.102.000 | 98.920.000 | 158.619.000 | Kab. Kendal, Pegandon, Semua Kel/Desa | PENDAPATAN ASLI DAERAH (PAD) | Memperkuat Stabilitas Polhukhankam Dan Transformasi Pelayanan Publik | Peningkatan tata kelola pemerintahan yang efektif, efisien, akuntabel dan melayani | | 60.042.000 | KECAMATAN PEGANDON | |
| 7 | 01 | 01 | 2.06 | 0010 | Penatausahaan Arsip Dinamis pada SKPD | | | | | | | | | | |
| | | Jumlah Dokumen Penatausahaan Arsip Dinamis pada SKPD | 4 Dokumen | 4 Dokumen | 11.500.000 | 4.756.000 | 2.356.000 | Kab. Kendal, Pegandon, Semua Kel/Desa | PENDAPATAN ASLI DAERAH (PAD) | Memperkuat Stabilitas Polhukhankam Dan Transformasi Pelayanan Publik | Peningkatan tata kelola pemerintahan yang efektif, efisien, akuntabel dan melayani | | 15.000.000 | KECAMATAN PEGANDON | |
| 7 | 01 | 01 | 2.07 | | Pengadaan Barang Milik Daerah Penunjang Urusan Pemerintah Daerah | Jumlah aset kantor yang tersedia Jumlah Dokumen DED Perencanaan Bangunan Gedung Rumah Dinas Kec.Pegandon | 3 unit | 0 Dokumen 3 Unit | 17.200.000 | 17.100.000 | 17.100.000 | | | | |
| | | Jumlah aset kantor yang tersedia Jumlah Dokumen DED Perencanaan Bangunan Gedung Rumah Dinas Kec.Pegandon | 3 unit | 0 Dokumen 3 Unit | 17.200.000 | 17.100.000 | 17.100.000 | | | Memperkuat Stabilitas Polhukhankam Dan Transformasi Pelayanan Publik | Peningkatan tata kelola pemerintahan yang efektif, efisien, akuntabel dan melayani | Aparatur pemerintahan dan masyarakat | 424.500.000 | KECAMATAN PEGANDON | |
| 7 | 01 | 01 | 2.07 | 0006 | Pengadaan Peralatan dan Mesin Lainnya | | | | | | | | | | |
| | | Jumlah Unit Peralatan dan Mesin Lainnya yang Disediakan | 3 Unit | 3 Unit | 7.200.000 | 7.100.000 | 7.100.000 | Kab. Kendal, Pegandon, Semua Kel/Desa | PENDAPATAN ASLI DAERAH (PAD) | Memperkuat Stabilitas Polhukhankam Dan Transformasi Pelayanan Publik | Peningkatan tata kelola pemerintahan yang efektif, efisien, akuntabel dan melayani | | 24.500.000 | KECAMATAN PEGANDON | |
| 7 | 01 | 01 | 2.07 | 0009 | Pengadaan Gedung Kantor atau Bangunan Lainnya | | | | | | | | | | |
| | | Jumlah Unit Gedung Kantor atau Bangunan Lainnya yang Disediakan | 1 Unit | 1 Unit | 10.000.000 | 10.000.000 | - | Kab. Kendal, Pegandon, Semua Kel/Desa | PENDAPATAN ASLI DAERAH (PAD) | Memperkuat Stabilitas Polhukhankam Dan Transformasi Pelayanan Publik | Peningkatan tata kelola pemerintahan yang efektif, efisien, akuntabel dan melayani | | 400.000.000 | KECAMATAN PEGANDON | |
| 7 | 01 | 01 | 2.08 | | Penyediaan Jasa Penunjang Urusan Pemerintahan Daerah | Jumlah bulan tersedianya jasa kantor Jumlah laporan penyediaan jasa komunikasi, sumber daya air dan listrik yang disediakan Jumlah laporan Penyediaan Jasa Surat Menyurat Jumlah laporan Penyediaan Jasa Umum Kantor meliputi Jasa Administrasi, Jasa Keamanan, Jasa Kebersihan dan jaminan ketenagakerjaan non ASN | 12 bulan | 12 bulan 12 Bulan 12 laporan | 155.509.000 | 142.985.000 | 142.985.000 | | | | |
| | | Jumlah bulan tersedianya jasa kantor Jumlah laporan penyediaan jasa komunikasi, sumber daya air dan listrik yang disediakan Jumlah laporan Penyediaan Jasa Surat Menyurat Jumlah laporan Penyediaan Jasa Umum Kantor meliputi Jasa Administrasi, Jasa Keamanan, Jasa Kebersihan dan jaminan ketenagakerjaan non ASN | 12 bulan | 12 bulan 12 Bulan 12 laporan | 155.509.000 | 142.985.000 | 142.985.000 | | | Memperkuat Stabilitas Polhukhankam Dan Transformasi Pelayanan Publik | Peningkatan tata kelola pemerintahan yang efektif, efisien, akuntabel dan melayani | Aparatur pemerintahan | 178.134.000 | KECAMATAN PEGANDON | |
| 7 | 01 | 01 | 2.08 | 0001 | Penyediaan Jasa Surat Menyurat | | | | | | | | | | |
| | | Jumlah Laporan Penyediaan Jasa Surat Menyurat | 12 Laporan | 12 Laporan | 3.600.000 | 3.600.000 | 3.600.000 | Kab. Kendal, Pegandon, Semua Kel/Desa | PENDAPATAN ASLI DAERAH (PAD) | Memperkuat Stabilitas Polhukhankam Dan Transformasi Pelayanan Publik | Peningkatan tata kelola pemerintahan yang efektif, efisien, akuntabel dan melayani | | 6.600.000 | KECAMATAN PEGANDON | |
| 7 | 01 | 01 | 2.08 | 0002 | Penyediaan Jasa Komunikasi, Sumber Daya Air dan Listrik | | | | | | | | | | |
| | | Jumlah Laporan Penyediaan Jasa Komunikasi, Sumber Daya Air dan Listrik yang Disediakan | 12 Laporan | 12 Laporan | 42.415.000 | 42.415.000 | 42.415.000 | Kab. Kendal, Pegandon, Semua Kel/Desa | PENDAPATAN ASLI DAERAH (PAD) | Memperkuat Stabilitas Polhukhankam Dan Transformasi Pelayanan Publik | Peningkatan tata kelola pemerintahan yang efektif, efisien, akuntabel dan melayani | | 48.240.000 | KECAMATAN PEGANDON | |
| 7 | 01 | 01 | 2.08 | 0003 | Penyediaan Jasa Peralatan dan Perlengkapan Kantor | | | | | | | | | | |
| | | Jumlah Laporan Penyediaan Jasa Peralatan dan Perlengkapan Kantor yang Disediakan | 12 Laporan | 12 Laporan | 83.340.000 | 92.770.000 | 92.770.000 | Kab. Kendal, Pegandon, Semua Kel/Desa | PENDAPATAN ASLI DAERAH (PAD) | Memperkuat Stabilitas Polhukhankam Dan Transformasi Pelayanan Publik | - | | 83.340.000 | KECAMATAN PEGANDON | |
| 7 | 01 | 01 | 2.08 | 0004 | Penyediaan Jasa Pelayanan Umum Kantor | | | | | | | | | | |
| | | Jumlah Laporan Penyediaan Jasa Pelayanan Umum Kantor yang Disediakan | 12 Laporan | 12 Laporan | 26.154.000 | 4.200.000 | 4.200.000 | Kab. Kendal, Pegandon, Semua Kel/Desa | PENDAPATAN ASLI DAERAH (PAD) | Memperkuat Stabilitas Polhukhankam Dan Transformasi Pelayanan Publik | Peningkatan tata kelola pemerintahan yang efektif, efisien, akuntabel dan melayani | | 39.954.000 | KECAMATAN PEGANDON | |

| Kode | Urusan / Bidang Urusan / Program / Kegiatan / Sub Kegiatan | Indikator Program / Kegiatan / Sub Kegiatan | Capaian Kinerja Dan Kerangka Pendanaan | | | | | | | | Kelompok Sasaran | Prakiraan Maju Rencana Tahun 2025 | | Perangkat Daerah Penanggung Jawab | | | | | |
|------|--|---|--|---------|---|---|---------------------------------|---|-------------|------------|------------------|---|------------------------------|--|--|--------------------------------------|-------------|--------------------|--------------------|
| | | | Target 2024 | | Pagu Indikatif (Rp) | | | Lokasi | Sumber Dana | Prioritas | | Target | Pagu Indikatif (Rp) | | | | | | |
| | | | Sebelum | Sesudah | RKPD 2024 | APBD 2024 | RKPD Perubahan 2024 | | | Nasional | | | | | Daerah | | | | |
| 7 | 01 | 01 | 2.09 | | Pemeliharaan Barang Milik Daerah Penunjang Urusan Pemerintahan Daerah | Jumlah Aset yang dipelihara setiap bulan Jumlah bulan Pemeliharaan Peralatan dan Mesin Lainnya Jumlah bulan Penyediaan Biaya Pemeliharaan, Pajak dan Perizinan Kendaraan Dinas Operasional atau Lapangan Jumlah bulan Penyediaan Jasa Pemeliharaan, Biaya Pemeliharaan, Pajak dan Perizinan Kendaraan Perorangan Dinas dan Kendaraan Dinas Jabatan Jumlah laporan Pemeliharaan Peralatan dan Mesin Lainnya Jumlah laporan Penyediaan Jasa Pemeliharaan, Biaya Pemeliharaan, Pajak dan Perizinan Kendaraan Perorangan Dinas dan Kendaraan Dinas Jabatan Jumlah paket Pemeliharaan/Rehabilitasi Gedung Kantor dan Bangunan Lainnya Jumlah Pemeliharaan/Rehabilitasi Gedung Kantor dan Bangunan Lainnya Jumlah Pemeliharaan Sarana Prasarana Pendukung Gedung Kantor | undefined 0 Bulan 0 Paket | 0 Unit 12 bulan 12 laporan 1 Paket | 49.100.000 | 56.620.000 | 56.620.000 | | | Memperkuat Stabilitas Polhukhankam Dan Transformasi Pelayanan Publik | Peningkatan tata kelola pemerintahan yang efektif, efisien, akuntabel dan melayani | Aparatur pemerintahan dan masyarakat | | 448.529.000 | KECAMATAN PEGANDON |
| 7 | 01 | 01 | 2.09 | 0001 | Penyediaan Jasa Pemeliharaan, Biaya Pemeliharaan, dan Pajak Kendaraan Perorangan Dinas atau Kendaraan Dinas Jabatan | Jumlah Kendaraan Perorangan Dinas atau Kendaraan Dinas Jabatan yang Dipelihara dan Dibayarkan Pajaknya | 16 Unit | 16 Unit | 30.800.000 | 30.800.000 | 30.800.000 | Kab. Kendal, Pegandon, Semua Kel/Desa | PENDAPATAN ASLI DAERAH (PAD) | Memperkuat Stabilitas Polhukhankam Dan Transformasi Pelayanan Publik | Peningkatan tata kelola pemerintahan yang efektif, efisien, akuntabel dan melayani | | 36.800.000 | KECAMATAN PEGANDON | |
| 7 | 01 | 01 | 2.09 | 0006 | Pemeliharaan Peralatan dan Mesin Lainnya | Jumlah Peralatan dan Mesin Lainnya yang Dipelihara | 4 Unit | 4 Unit | 8.300.000 | 8.300.000 | 11.950.000 | Kab. Kendal, Pegandon, Semua Kel/Desa | PENDAPATAN ASLI DAERAH (PAD) | Memperkuat Stabilitas Polhukhankam Dan Transformasi Pelayanan Publik | Peningkatan tata kelola pemerintahan yang efektif, efisien, akuntabel dan melayani | | 11.729.000 | KECAMATAN PEGANDON | |
| 7 | 01 | 01 | 2.09 | 0009 | Pemeliharaan/Rehabilitasi Gedung Kantor dan Bangunan Lainnya | Jumlah Gedung Kantor dan Bangunan Lainnya yang Dipelihara/Direhabilitasi | 1 Unit | 1 Unit | 10.000.000 | 17.520.000 | 24.720.000 | Kab. Kendal, Semua Kecamatan, Semua Kel/Desa Kab. Kendal, Pegandon, Semua Kel/Desa | PENDAPATAN ASLI DAERAH (PAD) | Memperkuat Stabilitas Polhukhankam Dan Transformasi Pelayanan Publik | - | | 400.000.000 | KECAMATAN PEGANDON | |
| 7 | 01 | 02 | | | PROGRAM PENYELENGGARAAN PEMERINTAHAN DAN PELAYANAN PUBLIK | Persentase pelimpahan pelaksanaan pelimpahan kewenangan kecamatan Persentase pelaksanaan pelimpahan kewenangan kecamatan % pelimpahan pelaksanaan pelimpahan pelaksanaan pelimpahan kewenangan kecamatan | 100 persen | 0 100 75 % Persen % | 8.060.000 | 6.460.000 | 6.460.000 | | | | | | 8.566.000 | | |

| Kode | Urusan / Bidang Urusan / Program / Kegiatan / Sub Kegiatan | Indikator Program / Kegiatan / Sub Kegiatan | Capaian Kinerja Dan Kerangka Pendanaan | | | | | | | | | | Kelompok Sasaran | Prakiraan Maju Rencana Tahun 2025 | | Perangkat Daerah Penanggung Jawab | | | |
|------|--|---|--|---------|--|---|---------------------------|---|-------------|------------|------------|---|------------------------------|--|--|--------------------------------------|--|------------|--------------------|
| | | | Target 2024 | | Pagu Indikatif (Rp) | | | Lokasi | Sumber Dana | Prioritas | | Target | | Pagu Indikatif (Rp) | | | | | |
| | | | Sebelum | Sesudah | RKPD 2024 | APBD 2024 | RKPD Perubahan 2024 | | | Nasional | Daerah | | | | | | | | |
| 7 | 01 | 02 | 2.04 | | Pelaksanaan Urusan Pemerintahan yang Dilimpahkan kepada Camat | Jumlah fasilitasi dalam rangka Pelaksanaan Urusan Pemerintahan yang Terkait dengan Pelayanan Perizinan Non Usaha Jumlah kegiatan urusan pemerintahan yang dilimpahkan Jumlah laporan terkait Pelaksanaan Urusan Pemerintahan yang terkait dengan Kewenangan Lain yang Dilimpahkan Jumlah peserta sosialisasi terkait Pelaksanaan Urusan Pemerintahan yang terkait dengan Kewenangan Lain yang Dilimpahkan Terlaksananya Urusan Pemerintahan yang Dilimpahkan Kepada Camat | 100 % | 0 peserta 12 laporan 3 Kegiatan 8 Urusan | 8.060.000 | 6.460.000 | 6.460.000 | | | - | - | Aparatur pemerintahan dan masyarakat | | 8.566.000 | KECAMATAN PEGANDON |
| 7 | 01 | 02 | 2.04 | 0003 | Pelaksanaan Urusan Pemerintahan yang Terkait dengan Kewenangan Lain yang Dilimpahkan | Jumlah Laporan Pelaksanaan Kewenangan Lain yang Dilimpahkan | 12 Laporan | 12 Laporan | 8.060.000 | 6.460.000 | 6.460.000 | Kab. Kendal, Semua Kecamatan, Semua Kel/Desa Kab. Kendal, Pegandon, Semua Kel/Desa | PENDAPATAN ASLI DAERAH (PAD) | - | - | | | 8.566.000 | KECAMATAN PEGANDON |
| 7 | 01 | 03 | | | PROGRAM PEMBERDAYAAN MASYARAKAT DESA DAN KELURAHAN | Prosentase aspirasi masyarakat dalam Musrenbang RKPD Persentase aspirasi masyarakat dalam Musrenbang RKPD Total usulan Masyarakat dalam Musrenbang RKPD Tingkat Kabupaten/ Total Usulan Masyarakat Hasil Kesepakatan Musrenbang RKPD Tingkat Kecamatan x 100 | 50 Persen | 0 50 60 % Persen % | 50.075.000 | 35.890.000 | 47.065.000 | | | | | | | 55.005.000 | |
| 7 | 01 | 03 | 2.01 | | Koordinasi Kegiatan Pemberdayaan Desa | Jumlah dokumen Sinkronisasi Program Kerja dan Kegiatan Pemberdayaan Masyarakat yang dilakukan oleh Pemerintah dan Swasta di wilayah Kerja Kecamatan Jumlah kegiatan Peningkatan Efektifitas Pemberdayaan Masyarakat TP PKK dan Pemberdayaan Kepemudaan di wilayah Kecamatan Jumlah laporan koordinasi kegiatan pemberdayaan masyarakat desa Jumlah Laporan Partisipasi Masyarakat dalam Forum Musyawarah Perencanaan Pembangunan di Desa Jumlah laporan Peningkatan Efektivitas Kegiatan Pemberdayaan Masyarakat di Wilayah Kecamatan | 12 kali | 0 Desa 12 Desa 12 Laporan | 50.075.000 | 35.890.000 | 35.890.000 | | | - | Peningkatan tata kelola pemerintahan yang efektif, efisien, akuntabel dan melayani | Aparatur pemerintahan dan masyarakat | | 55.005.000 | KECAMATAN PEGANDON |
| 7 | 01 | 03 | 2.01 | 0001 | Peningkatan Partisipasi Masyarakat dalam Forum Musyawarah Perencanaan Pembangunan di Desa | Jumlah Lembaga Kemasyarakatan yang Berpartisipasi dalam Forum Musyawarah Perencanaan Pembangunan di Desa | 12 Lembaga Kemasyarakatan | 12 Lembaga Kemasyarakatan | 21.075.000 | 10.130.000 | 9.230.000 | Kab. Kendal, Pegandon, Semua Kel/Desa | PENDAPATAN ASLI DAERAH (PAD) | - | Peningkatan tata kelola pemerintahan yang efektif, efisien, akuntabel dan melayani | | | 24.005.000 | KECAMATAN PEGANDON |
| 7 | 01 | 03 | 2.01 | 0002 | Sinkronisasi Program Kerja dan Kegiatan Pemberdayaan Masyarakat yang Dilakukan oleh Pemerintah dan Swasta di Wilayah Kerja Kecamatan | Jumlah Dokumen Sinkronisasi Program Kerja dan Kegiatan Pemberdayaan Masyarakat yang Dilakukan oleh Pemerintah dan Swasta di Wilayah Kerja Kecamatan | 12 Dokumen | 12 Dokumen | 14.000.000 | 18.700.000 | 24.275.000 | Kab. Kendal, Pegandon, Semua Kel/Desa | PENDAPATAN ASLI DAERAH (PAD) | - | - | | | 16.000.000 | KECAMATAN PEGANDON |
| 7 | 01 | 03 | 2.01 | 0003 | Peningkatan Efektifitas Kegiatan Pemberdayaan Masyarakat di Wilayah Kecamatan | Jumlah Laporan Peningkatan Efektivitas Kegiatan Pemberdayaan Masyarakat di Wilayah Kecamatan | 12 Laporan | 12 Laporan | 15.000.000 | 7.060.000 | 13.560.000 | Kab. Kendal, Semua Kecamatan, Semua Kel/Desa Kab. Kendal, Pegandon, Semua Kel/Desa | PENDAPATAN ASLI DAERAH (PAD) | Memperkuat Stabilitas Polhukhankam Dan Transformasi Pelayanan Publik | - | | | 15.000.000 | KECAMATAN PEGANDON |

| Kode | Urusan / Bidang Urusan / Program / Kegiatan / Sub Kegiatan | Indikator Program / Kegiatan / Sub Kegiatan | Capaian Kinerja Dan Kerangka Pendanaan | | | | | | | | | | Kelompok Sasaran | Prakiraan Maju Rencana Tahun 2025 | | Perangkat Daerah Penanggung Jawab | | |
|------|--|---|--|---------|---|---|---------------------|------------------------|-------------|-------------|------------|--|------------------------------|--|--|--------------------------------------|------------|--------------------|
| | | | Target 2024 | | Pagu Indikatif (Rp) | | | Lokasi | Sumber Dana | Prioritas | | Target | | Pagu Indikatif (Rp) | | | | |
| | | | Sebelum | Sesudah | RKPD 2024 | APBD 2024 | RKPD Perubahan 2024 | | | Nasional | Daerah | | | | | | | |
| 7 | 01 | 04 | | | PROGRAM KOORDINASI KETENTRAMAN DAN KETERTIBAN UMUM | Persentase gangguan keamanan dan ketertiban yang ditangani | 100 % | 100 persen | 106.050.000 | 109.580.000 | 93.800.000 | | | | | 110.392.000 | | |
| 7 | 01 | 04 | 2.01 | | Koordinasi Upaya Penyelenggaraan Ketenteraman dan Ketertiban Umum | Jumlah kegiatan koordinasi yang dilaksanakan | 12 bulan | 12 Kegiatan | 22.710.000 | 14.180.000 | 14.180.000 | | | Memperkuat Stabilitas Polhukhankam Dan Transformasi Pelayanan Publik | - | Aparatur pemerintahan dan masyarakat | 20.392.000 | KECAMATAN PEGANDON |
| 7 | 01 | 04 | 2.01 | 0001 | Sinergitas dengan Kepolisian Negara Republik Indonesia, Tentara Nasional Indonesia dan Instansi Vertikal di Wilayah Kecamatan | | | | | | | | | | | | | |
| | | | | | Jumlah Laporan Hasil Sinergitas dengan Kepolisian Negara Republik Indonesia, Tentara Nasional Indonesia dan Instansi Vertikal di Wilayah Kecamatan | Jumlah Laporan Hasil Sinergitas dengan Kepolisian Negara Republik Indonesia, Tentara Nasional Indonesia dan Instansi Vertikal di Wilayah Kecamatan | 2 Laporan | 2 Laporan | 17.500.000 | 9.180.000 | 9.180.000 | Kab. Kendal, Semua Kecamatan, Semua Kel/Desa | PENDAPATAN ASLI DAERAH (PAD) | Memperkuat Stabilitas Polhukhankam Dan Transformasi Pelayanan Publik | - | | 14.411.000 | KECAMATAN PEGANDON |
| 7 | 01 | 04 | 2.01 | 0002 | Harmonisasi Hubungan dengan Tokoh Agama dan Tokoh Masyarakat | | | | | | | | | | | | | |
| | | | | | Jumlah Laporan Pelaksanaan Harmonisasi Hubungan dengan Tokoh Agama dan Tokoh Masyarakat | Jumlah Laporan Pelaksanaan Harmonisasi Hubungan dengan Tokoh Agama dan Tokoh Masyarakat | 1 Laporan | 1 Laporan | 5.210.000 | 5.000.000 | 5.000.000 | Kab. Kendal, Pegandon, Semua Kel/Desa | PENDAPATAN ASLI DAERAH (PAD) | Memperkuat Stabilitas Polhukhankam Dan Transformasi Pelayanan Publik | Peningkatan tata kelola pemerintahan yang efektif, efisien, akuntabel dan melayani | | 5.981.000 | KECAMATAN PEGANDON |
| 7 | 01 | 04 | 2.02 | | Koordinasi Penerapan dan Penegakan Peraturan Daerah dan Peraturan Kepala Daerah | Jumlah laporan kegiatan koordinasi yang dilaksanakan Jumlah Laporan Koordinasi/Sinergi dengan Perangkat Daerah yang Tugas dan Fungsinya di Bidang Penegakan Peraturan Perundang-undangan dan/atau Kepolisian Negara Republik Indonesia | 12 bulsn | 12 Bulan 12 Laporan | 83.340.000 | 95.400.000 | 95.400.000 | | | Memperkuat Stabilitas Polhukhankam Dan Transformasi Pelayanan Publik | - | Aparatur pemerintahan dan masyarakat | 90.000.000 | KECAMATAN PEGANDON |
| 7 | 01 | 04 | 2.02 | 0001 | Koordinasi/Sinergi dengan Perangkat Daerah yang Tugas dan Fungsinya di Bidang Penegakan Peraturan Perundang-Undangan dan/atau Kepolisian Negara Republik Indonesia | | | | | | | | | | | | | |
| | | | | | Jumlah Laporan Koordinasi/Sinergi dengan Perangkat Daerah yang Tugas dan Fungsinya di Bidang Penegakan Peraturan Perundang-Undangan dan/atau Kepolisian Negara Republik Indonesia | Jumlah Laporan Koordinasi/Sinergi dengan Perangkat Daerah yang Tugas dan Fungsinya di Bidang Penegakan Peraturan Perundang-Undangan dan/atau Kepolisian Negara Republik Indonesia | 12 Laporan | 12 Laporan | 83.340.000 | 95.400.000 | 79.620.000 | Kab. Kendal, Semua Kecamatan, Semua Kel/Desa | PENDAPATAN ASLI DAERAH (PAD) | Memperkuat Stabilitas Polhukhankam Dan Transformasi Pelayanan Publik | - | | 90.000.000 | KECAMATAN PEGANDON |
| 7 | 01 | 05 | | | PROGRAM PENYELENGGARAAN URUSAN PEMERINTAHAN UMUM | % kasus konflik sosial yang di tangani Persentase kasus konflik sosial yang ditangani dibagi kasus konflik yang terjadi x 100 | 100 % | 100 100 % Persen | 30.000.000 | 16.980.000 | 13.680.000 | | | | | | 42.400.000 | |
| 7 | 01 | 05 | 2.01 | | Penyelenggaraan Urusan Pemerintahan Umum Sesuai Penugasan Kepala Daerah | Jumlah kegiatan pemerintahan umum yang dilaksanakan Jumlah laporan fasilitasi dalam rangka Pelaksanaan Tugas Forum Koordinasi Pimpinan Kecamatan Jumlah laporan hasil Fasilitasi, Koordinasi dan Pembinaan | 12 Kali | 12 Kali 12 laporan | 30.000.000 | 16.980.000 | 16.980.000 | | | Memperkuat Stabilitas Polhukhankam Dan Transformasi Pelayanan Publik | - | Aparatur pemerintahan dan masyarakat | 42.400.000 | KECAMATAN PEGANDON |
| 7 | 01 | 05 | 2.01 | 0002 | Fasilitasi, Koordinasi dan Pembinaan (Bimtek, Sosialisasi, Konsultasi) Wawasan Kebangsaan dan Ketahanan Nasional | | | | | | | | | | | | | |
| | | | | | Jumlah Orang yang Mengikuti Fasilitasi, Koordinasi dan Pembinaan (Bimtek, Sosialisasi, Konsultasi) Wawasan Kebangsaan dan Ketahanan Nasional | Jumlah Orang yang Mengikuti Fasilitasi, Koordinasi dan Pembinaan (Bimtek, Sosialisasi, Konsultasi) Wawasan Kebangsaan dan Ketahanan Nasional | 75 Orang | 75 Orang | 15.000.000 | 7.680.000 | 7.680.000 | Kab. Kendal, Pegandon, Semua Kel/Desa | PENDAPATAN ASLI DAERAH (PAD) | Memperkuat Stabilitas Polhukhankam Dan Transformasi Pelayanan Publik | - | | 17.500.000 | KECAMATAN PEGANDON |
| 7 | 01 | 05 | 2.01 | 0005 | Penanganan Konflik Sosial Sesuai Ketentuan Peraturan Perundang-Undangan | | | | | | | | | | | | | |
| | | | | | Jumlah Laporan Konflik yang Ditangani Sesuai Ketentuan Peraturan Perundang-Undangan | Jumlah Laporan Konflik yang Ditangani Sesuai Ketentuan Peraturan Perundang-Undangan | 12 Laporan | 12 Laporan | 5.000.000 | 3.300.000 | - | Kab. Kendal, Semua Kecamatan, Semua Kel/Desa | PENDAPATAN ASLI DAERAH (PAD) | Memperkuat Stabilitas Polhukhankam Dan Transformasi Pelayanan Publik | - | | 9.900.000 | KECAMATAN PEGANDON |
| 7 | 01 | 05 | 2.01 | 0008 | Pelaksanaan Tugas Forum Koordinasi Pimpinan di Kecamatan | | | | | | | | | | | | | |
| | | | | | Jumlah Dokumen Tugas Forum Koordinasi Pimpinan di Kecamatan | Jumlah Dokumen Tugas Forum Koordinasi Pimpinan di Kecamatan | 12 Dokumen | 12 Dokumen | 10.000.000 | 6.000.000 | 6.000.000 | Kab. Kendal, Pegandon, Semua Kel/Desa | PENDAPATAN ASLI DAERAH (PAD) | Memperkuat Stabilitas Polhukhankam Dan Transformasi Pelayanan Publik | Peningkatan tata kelola pemerintahan yang efektif, efisien, akuntabel dan melayani | | 15.000.000 | KECAMATAN PEGANDON |
| 7 | 01 | 06 | | | PROGRAM PEMBINAAN DAN PENGAWASAN PEMERINTAHAN DESA | Jumlah Desa yang menyusun APBDes tepat waktu/seluruh jml desa x 100 | 100 persen | 100 % | 49.900.000 | 49.900.000 | 47.206.000 | | | | | | 14.764.000 | |

| Kode | Urusan / Bidang Urusan / Program / Kegiatan / Sub Kegiatan | Indikator Program / Kegiatan / Sub Kegiatan | Capaian Kinerja Dan Kerangka Pendanaan | | | | | | | | | | Kelompok Sasaran | Prakiraan Maju Rencana Tahun 2025 | | Perangkat Daerah Penanggung Jawab |
|-------------------------|---|---|--|---------------------------|----------------------|----------------------|----------------------|--|--------------------------------------|--|--------|--------------------------------------|------------------|-----------------------------------|----------------------|-----------------------------------|
| | | | Target 2024 | | Pagu Indikatif (Rp) | | | Lokasi | Sumber Dana | Prioritas | | Target | | Pagu Indikatif (Rp) | | |
| | | | Sebelum | Sesudah | RKPD 2024 | APBD 2024 | RKPD Perubahan 2024 | | | Nasional | Daerah | | | | | |
| 7 01 06 2.01 | Fasilitasi, Rekomendasi dan Koordinasi Pembinaan dan Pengawasan Pemerintahan Desa | Jumlah dokumen yang difasilitasi dalam rangka Administrasi Tata Pemerintahan Desa Jumlah dokumen yang difasilitasi dalam Rangka Pengelolaan Keuangan Desa & Pendayagunaan Aset Desa Terlaksananya Fasilitasi Rekomendasi dan Koordinasi Pembinaan dan Pengawasan Pemerintahan Desa | 12 desa | 12 dokumen 12 Kegiatan | 49.900.000 | 49.900.000 | 49.900.000 | | | Memperkuat Stabilitas Polhukhankam Dan Transformasi Pelayanan Publik | - | Aparatur pemerintahan dan masyarakat | | 14.764.000 | KECAMATAN PEGANDON | |
| 7 01 06 2.01 0002 | Fasilitasi Administrasi Tata Pemerintahan Desa | Jumlah Dokumen yang Difasilitasi dalam rangka Administrasi Tata Pemerintahan Desa | 12 Dokumen | 12 Dokumen | 40.300.000 | 40.300.000 | 12.710.000 | Kab. Kendal, Pegandon, Semua Kel/Desa | PENDAPATAN ASLI DAERAH (PAD) | Memperkuat Stabilitas Polhukhankam Dan Transformasi Pelayanan Publik | - | | | 8.210.000 | KECAMATAN PEGANDON | |
| 7 01 06 2.01 0003 | Fasilitasi Pengelolaan Keuangan Desa dan Pendayagunaan Aset Desa | Jumlah Dokumen yang Difasilitasi dalam rangka Pengelolaan Keuangan Desa dan Pendayagunaan Aset Desa | 12 Dokumen | 12 Dokumen | 9.600.000 | 9.600.000 | 34.496.000 | Kab. Kendal, Pegandon, Semua Kel/Desa | PENDAPATAN ASLI DAERAH (PAD) | Memperkuat Stabilitas Polhukhankam Dan Transformasi Pelayanan Publik | - | | | 6.554.000 | KECAMATAN PEGANDON | |
| KECAMATAN WELERI | | | | | 2.865.506.544 | 3.038.106.662 | 2.888.106.662 | | | | | | | | 4.228.500.000 | |
| UNSUR KEWILAYAHAN | | | | | 2.865.506.544 | 3.038.106.662 | 2.888.106.662 | | | | | | | | 4.228.500.000 | |
| KECAMATAN | | | | | 2.865.506.544 | 3.038.106.662 | 2.888.106.662 | | | | | | | | 4.228.500.000 | |
| 7 01 01 | PROGRAM PENUNJANG URUSAN PEMERINTAHAN DAERAH KABUPATEN/KOTA | Persentase ketercapaian penunjang urusan Perangkat Daerah | 100.00 % | 100.00 % | 2.690.781.544 | 2.908.601.662 | 2.778.846.662 | | | | | | | | 3.853.500.000 | |
| 7 01 01 2.01 | Perencanaan, Penganggaran, dan Evaluasi Kinerja Perangkat Daerah | Prosentase ketercapaian perencanaan, penganggaran dan evaluasi kinerja perangkat daerah | 100 % | 100 % | 8.838.000 | 3.538.000 | 3.538.000 | | | | | | | | 20.000.000 | KECAMATAN WELERI |
| 7 01 01 2.01 0001 | Penyusunan Dokumen Perencanaan Perangkat Daerah | Jumlah Dokumen Perencanaan Perangkat Daerah | 4 Dokumen | 4 Dokumen | 4.488.000 | 1.838.000 | 1.838.000 | Kab. Kendal, Semua Kecamatan, Semua Kel/Desa | PENDAPATAN ASLI DAERAH (PAD) | - | - | | | 10.000.000 | KECAMATAN WELERI | |
| 7 01 01 2.01 0006 | Koordinasi dan Penyusunan Laporan Capaian Kinerja dan Ikhtisar Realisasi Kinerja SKPD | Jumlah Laporan Capaian Kinerja dan Ikhtisar Realisasi Kinerja SKPD dan Laporan Hasil Koordinasi Penyusunan Laporan Capaian Kinerja dan Ikhtisar Realisasi Kinerja SKPD | 12 Laporan | 12 Laporan | 4.350.000 | 1.700.000 | 1.700.000 | Kab. Kendal, Semua Kecamatan, Semua Kel/Desa | PENDAPATAN ASLI DAERAH (PAD) | - | - | | | 10.000.000 | KECAMATAN WELERI | |
| 7 01 01 2.02 | Administrasi Keuangan Perangkat Daerah | Jumlah dokumen laporan keuangan yang tersusun | 12 Dokumen | 12 Dokumen | 2.031.222.544 | 2.215.742.662 | 2.215.742.662 | | | | | | | | 2.419.000.000 | KECAMATAN WELERI |
| 7 01 01 2.02 0001 | Penyediaan Gaji dan Tunjangan ASN | Jumlah Orang yang Menerima Gaji dan Tunjangan ASN | 15 Orang/bulan | 15 Orang/bulan | 1.935.768.544 | 2.212.348.662 | 2.050.000.119 | Kab. Kendal, Semua Kecamatan, Semua Kel/Desa | Dana Transfer Umum-Dana Alokasi Umum | - | - | | | 2.300.000.000 | KECAMATAN WELERI | |
| 7 01 01 2.02 0002 | Penyediaan Administrasi Pelaksanaan Tugas ASN | Jumlah Dokumen Hasil Penyediaan Administrasi Pelaksanaan Tugas ASN | 12 Dokumen | 12 Dokumen | 90.735.000 | - | - | Kab. Kendal, Semua Kecamatan, Semua Kel/Desa | PENDAPATAN ASLI DAERAH (PAD) | - | - | | | 100.000.000 | KECAMATAN WELERI | |
| 7 01 01 2.02 0005 | Koordinasi dan Penyusunan Laporan Keuangan Akhir Tahun SKPD | Jumlah Laporan Keuangan Akhir Tahun SKPD dan Laporan Hasil Koordinasi Penyusunan Laporan Keuangan Akhir Tahun SKPD | 5 Laporan | 5 Laporan | 1.834.000 | 1.834.000 | 1.834.000 | Kab. Kendal, Semua Kecamatan, Semua Kel/Desa | PENDAPATAN ASLI DAERAH (PAD) | - | - | | | 7.000.000 | KECAMATAN WELERI | |
| 7 01 01 2.02 0007 | Koordinasi dan Penyusunan Laporan Keuangan Bulanan/ Triwulanan/ Semesteran SKPD | Jumlah Laporan Keuangan Bulanan/ Triwulanan/ Semesteran SKPD dan Laporan Koordinasi Penyusunan Laporan Keuangan Bulanan/Triwulanan/Semesteran SKPD | 12 Laporan | 12 Laporan | 2.885.000 | 1.560.000 | 1.560.000 | Kab. Kendal, Semua Kecamatan, Semua Kel/Desa | PENDAPATAN ASLI DAERAH (PAD) | - | - | | | 12.000.000 | KECAMATAN WELERI | |
| 7 01 01 2.05 | Administrasi Kepegawaian Perangkat Daerah | Jumlah pakaian dinas harian dan emblem/ID card yang tersedia | 15 Stel | 15 Stel | 14.295.000 | - | - | | | | | | | | 16.000.000 | KECAMATAN WELERI |
| 7 01 01 2.05 0002 | Pengadaan Pakaian Dinas beserta Atribut Kelengkapannya | Jumlah Paket Pakaian Dinas beserta Atribut Kelengkapan | 15 Paket | 15 Paket | 14.295.000 | - | - | Kab. Kendal, Semua Kecamatan, Semua Kel/Desa | PENDAPATAN ASLI DAERAH (PAD) | - | - | | | 16.000.000 | KECAMATAN WELERI | |
| 7 01 01 2.06 | Administrasi Umum Perangkat Daerah | Prosentase terpenuhinya kebutuhan pelayanan kantor | 100 % | 100 % | 316.333.600 | 376.640.600 | 376.640.600 | | | | | | | | 433.000.000 | KECAMATAN WELERI |

| Kode | Urusan / Bidang Urusan / Program / Kegiatan / Sub Kegiatan | Indikator Program / Kegiatan / Sub Kegiatan | Capaian Kinerja Dan Kerangka Pendanaan | | | | | | | | | Kelompok Sasaran | Prakiraan Maju Rencana Tahun 2025 | | Perangkat Daerah Penanggung Jawab | | |
|------|--|---|--|---------|---|--|---------------------|------------|-------------|-------------|-------------|--|-----------------------------------|---------------------|-----------------------------------|-------------|------------------|
| | | | Target 2024 | | Pagu Indikatif (Rp) | | | Lokasi | Sumber Dana | Prioritas | | | Target | Pagu Indikatif (Rp) | | | |
| | | | Sebelum | Sesudah | RKPD 2024 | APBD 2024 | RKPD Perubahan 2024 | | | Nasional | Daerah | | | | | | |
| 7 | 01 | 01 | 2.06 | 0001 | Penyediaan Komponen Instalasi Listrik/Penerangan Bangunan Kantor | Jumlah Paket Komponen Instalasi Listrik/Penerangan Bangunan Kantor yang Disediakan | 12 Paket | 12 Paket | 12.015.000 | 7.025.000 | 7.025.000 | Kab. Kendal, Semua Kecamatan, Semua Kel/Desa | PENDAPATAN ASLI DAERAH (PAD) | - | - | 20.000.000 | KECAMATAN WELERI |
| 7 | 01 | 01 | 2.06 | 0002 | Penyediaan Peralatan dan Perlengkapan Kantor | Jumlah Paket Peralatan dan Perlengkapan Kantor yang Disediakan | 12 Paket | 12 Paket | 52.033.000 | 54.371.000 | 54.431.000 | Kab. Kendal, Semua Kecamatan, Semua Kel/Desa | PENDAPATAN ASLI DAERAH (PAD) | - | - | 60.000.000 | KECAMATAN WELERI |
| 7 | 01 | 01 | 2.06 | 0003 | Penyediaan Peralatan Rumah Tangga | Jumlah Paket Peralatan Rumah Tangga yang Disediakan | 12 Paket | 12 Paket | 50.833.000 | 50.690.000 | 50.690.000 | Kab. Kendal, Semua Kecamatan, Semua Kel/Desa | PENDAPATAN ASLI DAERAH (PAD) | - | - | 60.000.000 | KECAMATAN WELERI |
| 7 | 01 | 01 | 2.06 | 0004 | Penyediaan Bahan Logistik Kantor | Jumlah Paket Bahan Logistik Kantor yang Disediakan | 12 Paket | 12 Paket | 82.250.000 | 15.635.000 | 15.635.000 | Kab. Kendal, Semua Kecamatan, Semua Kel/Desa | PENDAPATAN ASLI DAERAH (PAD) | - | - | 120.000.000 | KECAMATAN WELERI |
| 7 | 01 | 01 | 2.06 | 0005 | Penyediaan Barang Cetak dan Penggandaan | Jumlah Paket Barang Cetak dan Penggandaan yang Disediakan | 12 Paket | 12 Paket | 25.349.600 | 29.293.600 | 29.293.600 | Kab. Kendal, Semua Kecamatan, Semua Kel/Desa | PENDAPATAN ASLI DAERAH (PAD) | - | - | 30.000.000 | KECAMATAN WELERI |
| 7 | 01 | 01 | 2.06 | 0006 | Penyediaan Bahan Bacaan dan Peraturan Perundang-undangan | Jumlah Dokumen Bahan Bacaan dan Peraturan Perundang-Undangan yang Disediakan | 12 Dokumen | 12 Dokumen | 1.800.000 | - | - | Kab. Kendal, Semua Kecamatan, Semua Kel/Desa | PENDAPATAN ASLI DAERAH (PAD) | - | - | 4.000.000 | KECAMATAN WELERI |
| 7 | 01 | 01 | 2.06 | 0009 | Penyelenggaraan Rapat Koordinasi dan Konsultasi SKPD | Jumlah Laporan Penyelenggaraan Rapat Koordinasi dan Konsultasi SKPD | 12 Laporan | 12 Laporan | 90.453.000 | 218.026.000 | 249.303.000 | Kab. Kendal, Semua Kecamatan, Semua Kel/Desa | PENDAPATAN ASLI DAERAH (PAD) | - | - | 130.000.000 | KECAMATAN WELERI |
| 7 | 01 | 01 | 2.06 | 0010 | Penatausahaan Arsip Dinamis pada SKPD | Jumlah Dokumen Penatausahaan Arsip Dinamis pada SKPD | 12 Dokumen | 12 Dokumen | 1.600.000 | 1.600.000 | 1.600.000 | Kab. Kendal, Semua Kecamatan, Semua Kel/Desa | PENDAPATAN ASLI DAERAH (PAD) | - | - | 9.000.000 | KECAMATAN WELERI |
| 7 | 01 | 01 | 2.07 | | Pengadaan Barang Milik Daerah Penunjang Urusan Pemerintahan Daerah | Jumlah aset yang diadakan | 17 Jenis | 17 Jenis | 47.498.000 | 5.148.000 | 5.148.000 | | | - | - | 210.000.000 | KECAMATAN WELERI |
| 7 | 01 | 01 | 2.07 | 0002 | Pengadaan Kendaraan Dinas Operasional atau Lapangan | Jumlah Unit Kendaraan Dinas Operasional atau Lapangan yang Disediakan | 1 Unit | 1 Unit | - | - | - | Kab. Kendal, Semua Kecamatan, Semua Kel/Desa | PENDAPATAN ASLI DAERAH (PAD) | - | - | 30.000.000 | KECAMATAN WELERI |
| 7 | 01 | 01 | 2.07 | 0005 | Pengadaan Mebel | Jumlah Paket Mebel yang Disediakan | 100 Unit | 100 Unit | 31.500.000 | - | - | Kab. Kendal, Semua Kecamatan, Semua Kel/Desa | PENDAPATAN ASLI DAERAH (PAD) | - | - | 80.000.000 | KECAMATAN WELERI |
| 7 | 01 | 01 | 2.07 | 0006 | Pengadaan Peralatan dan Mesin Lainnya | Jumlah Unit Peralatan dan Mesin Lainnya yang Disediakan | 3 Unit | 3 Unit | 15.998.000 | 5.148.000 | 10.296.000 | Kab. Kendal, Semua Kecamatan, Semua Kel/Desa | PENDAPATAN ASLI DAERAH (PAD) | - | - | 100.000.000 | KECAMATAN WELERI |
| 7 | 01 | 01 | 2.08 | | Penyediaan Jasa Penunjang Urusan Pemerintahan Daerah | Jumlah bulan tersedianya jasa kantor | 12 Bulan | 12 Bulan | 180.088.000 | 209.596.000 | 209.596.000 | | | - | - | 196.000.000 | KECAMATAN WELERI |
| 7 | 01 | 01 | 2.08 | 0001 | Penyediaan Jasa Surat Menyurat | Jumlah Laporan Penyediaan Jasa Surat Menyurat | 12 Laporan | 12 Laporan | 4.000.000 | 4.000.000 | 4.000.000 | Kab. Kendal, Semua Kecamatan, Semua Kel/Desa | PENDAPATAN ASLI DAERAH (PAD) | - | - | 6.000.000 | KECAMATAN WELERI |
| 7 | 01 | 01 | 2.08 | 0002 | Penyediaan Jasa Komunikasi, Sumber Daya Air dan Listrik | Jumlah Laporan Penyediaan Jasa Komunikasi, Sumber Daya Air dan Listrik yang Disediakan | 12 Laporan | 12 Laporan | 92.348.000 | 108.932.000 | 108.932.000 | Kab. Kendal, Semua Kecamatan, Semua Kel/Desa | PENDAPATAN ASLI DAERAH (PAD) | - | - | 110.000.000 | KECAMATAN WELERI |
| 7 | 01 | 01 | 2.08 | 0004 | Penyediaan Jasa Pelayanan Umum Kantor | Jumlah Laporan Penyediaan Jasa Pelayanan Umum Kantor yang Disediakan | 12 Laporan | 12 Laporan | 83.740.000 | 96.664.000 | 96.664.000 | Kab. Kendal, Semua Kecamatan, Semua Kel/Desa | PENDAPATAN ASLI DAERAH (PAD) | - | - | 80.000.000 | KECAMATAN WELERI |
| 7 | 01 | 01 | 2.09 | | Pemeliharaan Barang Milik Daerah Penunjang Urusan Pemerintahan Daerah | Jumlah jenis aset yang dipelihara | 17 Jenis | 17 Jenis | 92.506.400 | 97.936.400 | 97.936.400 | | | - | - | 559.500.000 | KECAMATAN WELERI |
| 7 | 01 | 01 | 2.09 | 0001 | Penyediaan Jasa Pemeliharaan, Biaya Pemeliharaan, dan Pajak Kendaraan Perorangan Dinas atau Kendaraan Dinas Jabatan | Jumlah Kendaraan Perorangan Dinas atau Kendaraan Dinas Jabatan yang Dipelihara dan dibayarkan Pajaknya | 14 Unit | 14 Unit | 19.200.000 | 19.500.000 | 26.000.000 | Kab. Kendal, Semua Kecamatan, Semua Kel/Desa | PENDAPATAN ASLI DAERAH (PAD) | - | - | 35.000.000 | KECAMATAN WELERI |
| 7 | 01 | 01 | 2.09 | 0002 | Penyediaan Jasa Pemeliharaan, Biaya Pemeliharaan, Pajak dan Perizinan Kendaraan Dinas Operasional atau Lapangan | | | | | | | | | | | | |

| Kode | Urusan / Bidang Urusan / Program / Kegiatan / Sub Kegiatan | Indikator Program / Kegiatan / Sub Kegiatan | Capaian Kinerja Dan Kerangka Pendanaan | | | | | | | | Kelompok Sasaran | Prakiraan Maju Rencana Tahun 2025 | | Perangkat Daerah Penanggung Jawab | | | | |
|------|--|--|--|---------|--|---|---------------------|--|------------------------------|-------------|------------------|--|------------------------------|-----------------------------------|--------|--|-------------|------------------|
| | | | Target 2024 | | Pagu Indikatif (Rp) | | | Lokasi | Sumber Dana | Prioritas | | Target | Pagu Indikatif (Rp) | | | | | |
| | | | Sebelum | Sesudah | RKPD 2024 | APBD 2024 | RKPD Perubahan 2024 | | | Nasional | | | | | Daerah | | | |
| | | Jumlah Kendaraan Dinas Operasional atau Lapangan yang Dipelihara dan Dibayarkan Pajak dan Perizinannya | 14 Unit | 14 Unit | 3.600.000 | 3.900.000 | 4.200.000 | Kab. Kendal, Semua Kecamatan, Semua Kel/Desa | PENDAPATAN ASLI DAERAH (PAD) | - | - | | 4.500.000 | KECAMATAN WELERI | | | | |
| 7 | 01 | 01 | 2.09 | 0005 | Pemeliharaan Mebel | Jumlah Mebel yang Dipelihara | 8 Unit | 8 Unit | 2.000.000 | 5.000.000 | - | Kab. Kendal, Semua Kecamatan, Semua Kel/Desa | PENDAPATAN ASLI DAERAH (PAD) | - | - | | 5.000.000 | KECAMATAN WELERI |
| 7 | 01 | 01 | 2.09 | 0006 | Pemeliharaan Peralatan dan Mesin Lainnya | Jumlah Peralatan dan Mesin Lainnya yang Dipelihara | 12 Unit | 12 Unit | 14.280.000 | 14.280.000 | 10.750.000 | Kab. Kendal, Semua Kecamatan, Semua Kel/Desa | PENDAPATAN ASLI DAERAH (PAD) | - | - | | 15.000.000 | KECAMATAN WELERI |
| 7 | 01 | 01 | 2.09 | 0009 | Pemeliharaan/Rehabilitasi Gedung Kantor dan Bangunan Lainnya | Jumlah Gedung Kantor dan Bangunan Lainnya yang Dipelihara/Direhabilitasi | 5 Unit | 5 Unit | 41.226.400 | 41.226.400 | 43.944.943 | Kab. Kendal, Semua Kecamatan, Semua Kel/Desa | PENDAPATAN ASLI DAERAH (PAD) | - | - | | 250.000.000 | KECAMATAN WELERI |
| 7 | 01 | 01 | 2.09 | 0010 | Pemeliharaan/Rehabilitasi Sarana dan Prasarana Gedung Kantor atau Bangunan Lainnya | Jumlah Sarana dan Prasarana Gedung Kantor atau Bangunan Lainnya yang Dipelihara/Direhabilitasi | 2 Unit | 2 Unit | 12.200.000 | 14.030.000 | 9.150.000 | Kab. Kendal, Semua Kecamatan, Semua Kel/Desa | PENDAPATAN ASLI DAERAH (PAD) | - | - | | 250.000.000 | KECAMATAN WELERI |
| 7 | 01 | 02 | | | PROGRAM PENYELENGGARAAN PEMERINTAHAN DAN PELAYANAN PUBLIK | Persentase pelimpahan pelaksanaan pelimpahan kewenangan kecamatan | 100 % | 100 % | 7.620.000 | 1.900.000 | 1.900.000 | | | | | | 30.000.000 | |
| 7 | 01 | 02 | 2.02 | | Penyelenggaraan Urusan Pemerintahan yang Tidak Dilaksanakan oleh Unit Kerja Perangkat Daerah yang Ada di Kecamatan | Jumlah koordinasi yang dilaksanakan | 12 Kali | 12 Kali | - | - | - | | | | | | 15.000.000 | KECAMATAN WELERI |
| 7 | 01 | 02 | 2.02 | 0003 | Peningkatan Efektifitas Pelaksanaan Pelayanan kepada Masyarakat di Wilayah Kecamatan | Jumlah Laporan Peningkatan Efektifitas Pelaksanaan Pelayanan kepada Masyarakat di Wilayah Kecamatan | 12 Laporan | 12 Laporan | - | - | - | Kab. Kendal, Semua Kecamatan, Semua Kel/Desa | PENDAPATAN ASLI DAERAH (PAD) | - | - | | 15.000.000 | KECAMATAN WELERI |
| 7 | 01 | 02 | 2.04 | | Pelaksanaan Urusan Pemerintahan yang Dilimpahkan kepada Camat | Jumlah Laporan kegiatan urusan pemerintahan yang dilimpahkan | 12 Laporan | 12 Laporan | 7.620.000 | 1.900.000 | 1.900.000 | | | | | | 15.000.000 | KECAMATAN WELERI |
| 7 | 01 | 02 | 2.04 | 0001 | Pelaksanaan Urusan Pemerintahan yang Terkait dengan Pelayanan Perizinan Non Usaha | Jumlah Dokumen Non Perizinan Usaha yang Dilaksanakan | 12 Dokumen | 12 Dokumen | 7.620.000 | 1.900.000 | 1.900.000 | Kab. Kendal, Semua Kecamatan, Semua Kel/Desa | PENDAPATAN ASLI DAERAH (PAD) | - | - | | 15.000.000 | KECAMATAN WELERI |
| 7 | 01 | 03 | | | PROGRAM PEMBERDAYAAN MASYARAKAT DESA DAN KELURAHAN | Persentase aspirasi masyarakat dalam Musrenbang RKPD | 50 % | 50 % | 45.355.000 | 11.005.000 | 9.300.000 | | | | | | 85.000.000 | |
| 7 | 01 | 03 | 2.01 | | Koordinasi Kegiatan Pemberdayaan Desa | Jumlah koordinasi yang dilaksanakan | 12 Kali | 12 Kali | 45.355.000 | 11.005.000 | 11.005.000 | | | | | | 85.000.000 | KECAMATAN WELERI |
| 7 | 01 | 03 | 2.01 | 0001 | Peningkatan Partisipasi Masyarakat dalam Forum Musyawarah Perencanaan Pembangunan di Desa | Jumlah Lembaga Kemasyarakatan yang Berpartisipasi dalam Forum Musyawarah Perencanaan Pembangunan di Desa | 16 Lembaga | 16 Lembaga | 9.995.000 | 2.005.000 | 300.000 | Kab. Kendal, Weleri, Semua Kel/Desa | PENDAPATAN ASLI DAERAH (PAD) | - | - | | 20.000.000 | KECAMATAN WELERI |
| 7 | 01 | 03 | 2.01 | 0002 | Sinkronisasi Program Kerja dan Kegiatan Pemberdayaan Masyarakat yang Dilakukan oleh Pemerintah dan Swasta di Wilayah Kerja Kecamatan | Jumlah Dokumen Sinkronisasi Program Kerja dan Kegiatan Pemberdayaan Masyarakat yang Dilakukan oleh Pemerintah dan Swasta di Wilayah Kerja Kecamatan | 1 Dokumen | 1 Dokumen | 10.000.000 | 6.000.000 | 6.000.000 | Kab. Kendal, Semua Kecamatan, Semua Kel/Desa | PENDAPATAN ASLI DAERAH (PAD) | - | - | | 15.000.000 | KECAMATAN WELERI |
| 7 | 01 | 03 | 2.01 | 0003 | Peningkatan Efektifitas Kegiatan Pemberdayaan Masyarakat di Wilayah Kecamatan | Jumlah Laporan Peningkatan Efektifitas Kegiatan Pemberdayaan Masyarakat di Wilayah Kecamatan | 12 Laporan | 12 Laporan | 25.360.000 | 3.000.000 | 3.000.000 | Kab. Kendal, Semua Kecamatan, Semua Kel/Desa | PENDAPATAN ASLI DAERAH (PAD) | - | - | | 50.000.000 | KECAMATAN WELERI |
| 7 | 01 | 04 | | | PROGRAM KOORDINASI KETENTRAMAN DAN KETERTIBAN UMUM | Persentase gangguan keamanan dan ketertiban yang ditangani | 100 % | 100 % | 98.590.000 | 107.800.000 | 60.100.000 | | | | | | 105.000.000 | |
| 7 | 01 | 04 | 2.01 | | Koordinasi Upaya Penyelenggaraan Ketenteraman dan Ketertiban Umum | Jumlah koordinasi yang dilaksanakan | 12 Kali | 12 Kali | 14.850.000 | 12.400.000 | 12.400.000 | | | | | | 25.000.000 | KECAMATAN WELERI |
| 7 | 01 | 04 | 2.01 | 0001 | Sinergitas dengan Kepolisian Negara Republik Indonesia, Tentara Nasional Indonesia dan Instansi Vertikal di Wilayah Kecamatan | Jumlah Laporan Hasil Sinergitas dengan Kepolisian Negara Republik Indonesia, Tentara Nasional Indonesia dan Instansi Vertikal di Wilayah Kecamatan | 12 Laporan | 12 Laporan | 14.850.000 | 12.400.000 | 12.400.000 | Kab. Kendal, Semua Kecamatan, Semua Kel/Desa | PENDAPATAN ASLI DAERAH (PAD) | - | - | | 25.000.000 | KECAMATAN WELERI |
| 7 | 01 | 04 | 2.02 | | Koordinasi Penerapan dan Penegakan Peraturan Daerah dan Peraturan Kepala Daerah | Jumlah koordinasi yang dilaksanakan | 12 Kali | 12 Kali | 83.740.000 | 95.400.000 | 95.400.000 | | | | | | 80.000.000 | KECAMATAN WELERI |

| Kode | Urusan / Bidang Urusan / Program / Kegiatan / Sub Kegiatan | Indikator Program / Kegiatan / Sub Kegiatan | Capaian Kinerja Dan Kerangka Pendanaan | | | | | | | | | | Kelompok Sasaran | Prakiraan Maju Rencana Tahun 2025 | | Perangkat Daerah Penanggung Jawab | |
|------------------------|--|---|--|---------|--|---|---------------------|------------|----------------------|----------------------|----------------------|--|--|--|--|-----------------------------------|------------------|
| | | | Target 2024 | | Pagu Indikatif (Rp) | | | Lokasi | Sumber Dana | Prioritas | | Target | | Pagu Indikatif (Rp) | | | |
| | | | Sebelum | Sesudah | RKPD 2024 | APBD 2024 | RKPD Perubahan 2024 | | | Nasional | Daerah | | | | | | |
| 7 | 01 | 04 | 2.02 | 0001 | Koordinasi/Sinergi dengan Perangkat Daerah yang Tugas dan Fungsinya di Bidang Penegakan Peraturan Perundang-Undangan dan/atau Kepolisian Negara Republik Indonesia | Jumlah Laporan Koordinasi/Sinergi dengan Perangkat Daerah yang Tugas dan Fungsinya di Bidang Penegakan Peraturan Perundang-Undangan dan/atau Kepolisian Negara Republik Indonesia | 12 Laporan | 12 Laporan | 83.740.000 | 95.400.000 | 47.700.000 | Kab. Kendal, Semua Kecamatan, Semua Kel/Desa | PENDAPATAN ASLI DAERAH (PAD) | - | - | 80.000.000 | KECAMATAN WELERI |
| 7 | 01 | 05 | | | PROGRAM PENYELENGGARAAN URUSAN PEMERINTAHAN UMUM | Persentase kasus konflik sosial yang di tangani | 100 % | 100 % | 7.920.000 | 6.900.000 | 6.900.000 | | | | | 15.000.000 | |
| 7 | 01 | 05 | 2.01 | | Penyelenggaraan Urusan Pemerintahan Umum Sesuai Penugasan Kepala Daerah | Jumlah Laporan kegiatan pemerintahan umum yang dilaksanakan | 12 Laporan | 12 Laporan | 7.920.000 | 6.900.000 | 6.900.000 | | | | | 15.000.000 | KECAMATAN WELERI |
| 7 | 01 | 05 | 2.01 | 0002 | Fasilitasi, Koordinasi dan Pembinaan (Bimtek, Sosialisasi, Konsultasi) Wawasan Kebangsaan dan Ketahanan Nasional | Jumlah Orang yang Mengikuti Fasilitasi, Koordinasi dan Pembinaan (Bimtek, Sosialisasi, Konsultasi) Wawasan Kebangsaan dan Ketahanan Nasional | 32 Orang | 32 Orang | 7.920.000 | 6.900.000 | 6.900.000 | Kab. Kendal, Semua Kecamatan, Semua Kel/Desa | PENDAPATAN ASLI DAERAH (PAD) | - | - | 15.000.000 | KECAMATAN WELERI |
| 7 | 01 | 06 | | | PROGRAM PEMBINAAN DAN PENGAWASAN PEMERINTAHAN DESA | Persentase penyusunan APBDes tepat waktu | 100 % | 100 % | 15.240.000 | 1.900.000 | 31.060.000 | | | | | 140.000.000 | |
| 7 | 01 | 06 | 2.01 | | Fasilitasi, Rekomendasi dan Koordinasi Pembinaan dan Pengawasan Pemerintahan Desa | Jumlah Desa yang Mengikuti Fasilitasi, Rekomendasi dan Koordinasi Pembinaan dan Pengawasan Pemerintahan Desa | 16 Desa | 16 Desa | 15.240.000 | 1.900.000 | 1.900.000 | | | | | 140.000.000 | KECAMATAN WELERI |
| 7 | 01 | 06 | 2.01 | 0001 | Fasilitasi Penyusunan Peraturan Desa dan Peraturan Kepala Desa | Jumlah Dokumen yang Difasilitasi dalam rangka Penyusunan Peraturan Desa dan Peraturan Kepala Desa | 16 Dokumen | 16 Dokumen | 7.620.000 | - | 4.100.000 | Kab. Kendal, Semua Kecamatan, Semua Kel/Desa | PENDAPATAN ASLI DAERAH (PAD) | - | - | 15.000.000 | KECAMATAN WELERI |
| 7 | 01 | 06 | 2.01 | 0002 | Fasilitasi Administrasi Tata Pemerintahan Desa | Jumlah Dokumen yang Difasilitasi dalam rangka Administrasi Tata Pemerintahan Desa | 12 Dokumen | 12 Dokumen | 7.620.000 | 1.900.000 | 1.900.000 | Kab. Kendal, Semua Kecamatan, Semua Kel/Desa | PENDAPATAN ASLI DAERAH (PAD) | - | - | 60.000.000 | KECAMATAN WELERI |
| 7 | 01 | 06 | 2.01 | 0003 | Fasilitasi Pengelolaan Keuangan Desa dan Pendayagunaan Aset Desa | Jumlah Dokumen yang Difasilitasi dalam rangka Pengelolaan Keuangan Desa dan Pendayagunaan Aset Desa | 16 Dokumen | 16 Dokumen | - | - | 25.060.000 | Kab. Kendal, Semua Kecamatan, Semua Kel/Desa | PENDAPATAN ASLI DAERAH (PAD) | - | - | 20.000.000 | KECAMATAN WELERI |
| 7 | 01 | 06 | 2.01 | 0005 | Fasilitasi Pelaksanaan Tugas Kepala Desa dan Perangkat Desa | Jumlah Dokumen Fasilitasi dalam rangka Pelaksanaan Tugas Kepala Desa dan Perangkat Desa | 16 Dokumen | 16 Dokumen | - | - | - | Kab. Kendal, Semua Kecamatan, Semua Kel/Desa | PENDAPATAN ASLI DAERAH (PAD) | - | - | 20.000.000 | KECAMATAN WELERI |
| 7 | 01 | 06 | 2.01 | 0006 | Fasilitasi Pelaksanaan Pemilihan Kepala Desa | Jumlah Dokumen Fasilitasi dalam rangka Pelaksanaan Pemilihan Kepala Desa | 13 Dokumen | 13 Dokumen | - | - | - | Kab. Kendal, Semua Kecamatan, Semua Kel/Desa | PENDAPATAN ASLI DAERAH (PAD) | - | - | 25.000.000 | KECAMATAN WELERI |
| KECAMATAN GEMUH | | | | | | | | | 2.573.561.821 | 2.943.395.059 | 2.953.395.059 | | | | 2.756.900.000 | | |
| UNSUR KEWILAYAHAN | | | | | | | | | 2.573.561.821 | 2.943.395.059 | 2.953.395.059 | | | | 2.756.900.000 | | |
| KECAMATAN | | | | | | | | | 2.573.561.821 | 2.943.395.059 | 2.953.395.059 | | | | 2.756.900.000 | | |
| 7 | 01 | 01 | | | PROGRAM PENUNJANG URUSAN PEMERINTAHAN DAERAH KABUPATEN/KOTA | Persentase ketercapaian penunjang urusan Perangkat Daerah | 100.00 % | 100.00 % | 2.447.061.821 | 2.844.445.859 | 2.838.595.859 | | | | | 2.626.000.000 | |
| 7 | 01 | 01 | 2.01 | | Perencanaan, Penganggaran, dan Evaluasi Kinerja Perangkat Daerah | Jumlah dokumen perencanaan penganggaran evaluasi yang tersusun | 8 dokumen | 8 dokumen | 12.531.700 | 6.230.000 | 6.230.000 | | Memperkuat Stabilitas Polhukhankam Dan Transformasi Pelayanan Publik | Peningkatan tata kelola pemerintahan yang efektif, efisien, akuntabel dan melayani | - | 13.000.000 | KECAMATAN GEMUH |
| 7 | 01 | 01 | 2.01 | 0001 | Penyusunan Dokumen Perencanaan Perangkat Daerah | Jumlah Dokumen Perencanaan Perangkat Daerah | 12 Dokumen | 12 Dokumen | 4.409.200 | 3.330.000 | 12.330.000 | Kab. Kendal, Gemuh, Semua Kel/Desa | PENDAPATAN ASLI DAERAH (PAD) | Memperkuat Stabilitas Polhukhankam Dan Transformasi Pelayanan Publik | Peningkatan tata kelola pemerintahan yang efektif, efisien, akuntabel dan melayani | 4.500.000 | KECAMATAN GEMUH |
| 7 | 01 | 01 | 2.01 | 0006 | Koordinasi dan Penyusunan Laporan Capaian Kinerja dan Ikhtisar Realisasi Kinerja SKPD | Jumlah Laporan Capaian Kinerja dan Ikhtisar Realisasi Kinerja SKPD dan Laporan Hasil Koordinasi Penyusunan Laporan Capaian Kinerja dan Ikhtisar Realisasi Kinerja SKPD | 12 Laporan | 12 Laporan | 8.122.500 | 2.900.000 | 916.400 | Kab. Kendal, Gemuh, Semua Kel/Desa | PENDAPATAN ASLI DAERAH (PAD) | Memperkuat Stabilitas Polhukhankam Dan Transformasi Pelayanan Publik | Peningkatan tata kelola pemerintahan yang efektif, efisien, akuntabel dan melayani | 8.500.000 | KECAMATAN GEMUH |

| Kode | Urusan / Bidang Urusan / Program / Kegiatan / Sub Kegiatan | Indikator Program / Kegiatan / Sub Kegiatan | Capaian Kinerja Dan Kerangka Pendanaan | | | | | | | | | | Kelompok Sasaran | Prakiraan Maju Rencana Tahun 2025 | | Perangkat Daerah Penanggung Jawab | | | |
|------|--|---|--|---------|--|--|---------------------|----------------|---------------|---------------|---------------|------------------------------------|--------------------------------------|--|--|-----------------------------------|--|---------------|-----------------|
| | | | Target 2024 | | Pagu Indikatif (Rp) | | | Lokasi | Sumber Dana | Prioritas | | Target | | Pagu Indikatif (Rp) | | | | | |
| | | | Sebelum | Sesudah | RKPD 2024 | APBD 2024 | RKPD Perubahan 2024 | | | Nasional | Daerah | | | | | | | | |
| 7 | 01 | 01 | 2.02 | | Administrasi Keuangan Perangkat Daerah | terbayarnya gaji ASN | 12 Bulan | 12 Bulan | 2.081.920.621 | 2.302.673.859 | 2.302.673.859 | | | Memperkuat Stabilitas Polhukhankam Dan Transformasi Pelayanan Publik | Peningkatan tata kelola pemerintahan yang efektif, efisien, akuntabel dan melayani | - | | 2.250.000.000 | KECAMATAN GEMUH |
| 7 | 01 | 01 | 2.02 | 0001 | Penyediaan Gaji dan Tunjangan ASN | Jumlah Orang yang Menerima Gaji dan Tunjangan ASN | 14 Orang/bulan | 14 Orang/bulan | 2.081.920.621 | 2.302.673.859 | 2.253.225.459 | Kab. Kendal, Gemuh, Semua Kel/Desa | Dana Transfer Umum-Dana Alokasi Umum | Memperkuat Stabilitas Polhukhankam Dan Transformasi Pelayanan Publik | Peningkatan tata kelola pemerintahan yang efektif, efisien, akuntabel dan melayani | - | | 2.250.000.000 | KECAMATAN GEMUH |
| 7 | 01 | 01 | 2.05 | | Administrasi Kepegawaian Perangkat Daerah | Jumlah pakaian dinas harian dan emblem/ID card yang tersedia terselenggaranya administrasi pegawai | 12 Bulan | 12 Bulan | 25.313.500 | 18.750.000 | 18.750.000 | | | Memperkuat Stabilitas Polhukhankam Dan Transformasi Pelayanan Publik | Peningkatan tata kelola pemerintahan yang efektif, efisien, akuntabel dan melayani | - | | 26.500.000 | KECAMATAN GEMUH |
| 7 | 01 | 01 | 2.05 | 0002 | Pengadaan Pakaian Dinas beserta Atribut Kelengkapannya | Jumlah Paket Pakaian Dinas beserta Atribut Kelengkapan | 20 Paket | 20 Paket | 19.313.500 | 18.750.000 | 18.750.000 | Kab. Kendal, Gemuh, Semua Kel/Desa | PENDAPATAN ASLI DAERAH (PAD) | Memperkuat Stabilitas Polhukhankam Dan Transformasi Pelayanan Publik | Peningkatan tata kelola pemerintahan yang efektif, efisien, akuntabel dan melayani | - | | 20.000.000 | KECAMATAN GEMUH |
| 7 | 01 | 01 | 2.05 | 0011 | Bimbingan Teknis Implementasi Peraturan Perundang-Undangan | Jumlah Orang yang Mengikuti Bimbingan Teknis Implementasi Peraturan Perundang-Undangan | 50 Orang | 50 Orang | 6.000.000 | - | - | Kab. Kendal, Gemuh, Semua Kel/Desa | PENDAPATAN ASLI DAERAH (PAD) | Memperkuat Stabilitas Polhukhankam Dan Transformasi Pelayanan Publik | Peningkatan tata kelola pemerintahan yang efektif, efisien, akuntabel dan melayani | - | | 6.500.000 | KECAMATAN GEMUH |
| 7 | 01 | 01 | 2.06 | | Administrasi Umum Perangkat Daerah | Prosentase terpenuhinya kebutuhan pelayanan kanto tercukupinya bahan peralatan kantor | 100 % | 100 % | 69.296.000 | 181.518.000 | 181.518.000 | | | Memperkuat Stabilitas Polhukhankam Dan Transformasi Pelayanan Publik | Peningkatan tata kelola pemerintahan yang efektif, efisien, akuntabel dan melayani | - | | 73.200.000 | KECAMATAN GEMUH |
| 7 | 01 | 01 | 2.06 | 0001 | Penyediaan Komponen Instalasi Listrik/Penerangan Bangunan Kantor | Jumlah Paket Komponen Instalasi Listrik/Penerangan Bangunan Kantor yang Disediakan | 12 Paket | 12 Paket | 3.000.000 | 4.903.000 | 4.903.000 | Kab. Kendal, Gemuh, Semua Kel/Desa | PENDAPATAN ASLI DAERAH (PAD) | Memperkuat Stabilitas Polhukhankam Dan Transformasi Pelayanan Publik | Peningkatan tata kelola pemerintahan yang efektif, efisien, akuntabel dan melayani | - | | 3.500.000 | KECAMATAN GEMUH |
| 7 | 01 | 01 | 2.06 | 0002 | Penyediaan Peralatan dan Perlengkapan Kantor | Jumlah Paket Peralatan dan Perlengkapan Kantor yang Disediakan | 12 Paket | 12 Paket | 20.596.000 | 46.691.000 | 44.963.000 | Kab. Kendal, Gemuh, Semua Kel/Desa | PENDAPATAN ASLI DAERAH (PAD) | Memperkuat Stabilitas Polhukhankam Dan Transformasi Pelayanan Publik | Peningkatan tata kelola pemerintahan yang efektif, efisien, akuntabel dan melayani | - | | 22.000.000 | KECAMATAN GEMUH |
| 7 | 01 | 01 | 2.06 | 0003 | Penyediaan Peralatan Rumah Tangga | Jumlah Paket Peralatan Rumah Tangga yang Disediakan | 12 Paket | 12 Paket | 4.800.000 | 4.543.000 | 4.528.000 | Kab. Kendal, Gemuh, Semua Kel/Desa | PENDAPATAN ASLI DAERAH (PAD) | Memperkuat Stabilitas Polhukhankam Dan Transformasi Pelayanan Publik | Peningkatan tata kelola pemerintahan yang efektif, efisien, akuntabel dan melayani | - | | 5.000.000 | KECAMATAN GEMUH |
| 7 | 01 | 01 | 2.06 | 0004 | Penyediaan Bahan Logistik Kantor | Jumlah Paket Bahan Logistik Kantor yang Disediakan | 12 Paket | 12 Paket | 9.700.000 | 14.640.000 | 30.730.000 | Kab. Kendal, Gemuh, Semua Kel/Desa | PENDAPATAN ASLI DAERAH (PAD) | Memperkuat Stabilitas Polhukhankam Dan Transformasi Pelayanan Publik | Peningkatan tata kelola pemerintahan yang efektif, efisien, akuntabel dan melayani | - | | 10.000.000 | KECAMATAN GEMUH |
| 7 | 01 | 01 | 2.06 | 0005 | Penyediaan Barang Cetak dan Penggandaan | Jumlah Paket Barang Cetak dan Penggandaan yang Disediakan | 12 Paket | 12 Paket | 9.200.000 | 2.136.000 | 2.136.000 | Kab. Kendal, Gemuh, Semua Kel/Desa | PENDAPATAN ASLI DAERAH (PAD) | Memperkuat Stabilitas Polhukhankam Dan Transformasi Pelayanan Publik | Peningkatan tata kelola pemerintahan yang efektif, efisien, akuntabel dan melayani | - | | 9.500.000 | KECAMATAN GEMUH |
| 7 | 01 | 01 | 2.06 | 0006 | Penyediaan Bahan Bacaan dan Peraturan Perundang-undangan | Jumlah Dokumen Bahan Bacaan dan Peraturan Perundang-Undangan yang Disediakan | 0 Dokumen | 0 Dokumen | 2.000.000 | 200.000 | 200.000 | Kab. Kendal, Gemuh, Semua Kel/Desa | PENDAPATAN ASLI DAERAH (PAD) | Memperkuat Stabilitas Polhukhankam Dan Transformasi Pelayanan Publik | Peningkatan tata kelola pemerintahan yang efektif, efisien, akuntabel dan melayani | - | | 2.200.000 | KECAMATAN GEMUH |
| 7 | 01 | 01 | 2.06 | 0009 | Penyelenggaraan Rapat Koordinasi dan Konsultasi SKPD | | | | | | | | | | | | | | |

| Kode | Urusan / Bidang Urusan / Program / Kegiatan / Sub Kegiatan | Indikator Program / Kegiatan / Sub Kegiatan | Capaian Kinerja Dan Kerangka Pendanaan | | | | | | | | Kelompok Sasaran | Prakiraan Maju Rencana Tahun 2025 | | Perangkat Daerah Penanggung Jawab | |
|------|--|---|---|--------------------------|---------------------|------------|---------------------|------------------------------------|------------------------------|---|--|-----------------------------------|---------------------|-----------------------------------|--------|
| | | | Target 2024 | | Pagu Indikatif (Rp) | | | Lokasi | Sumber Dana | Prioritas | | Target | Pagu Indikatif (Rp) | | |
| | | | Sebelum | Sesudah | RKPD 2024 | APBD 2024 | RKPD Perubahan 2024 | | | Nasional | | | | | Daerah |
| | | Jumlah Sarana dan Prasarana Gedung Kantor atau Bangunan Lainnya yang Dipelihara/Direhabilitasi | 2 Unit | 2 Unit | 5.000.000 | 6.720.000 | 6.720.000 | Kab. Kendal, Gemuh, Semua Kel/Desa | PENDAPATAN ASLI DAERAH (PAD) | - | Peningkatan tata kelola pemerintahan yang efektif, efisien, akuntabel dan melayani | | 5.500.000 | KECAMATAN GEMUH | |
| 7 | 01 02 | PROGRAM PENYELENGGARAAN PEMERINTAHAN DAN PELAYANAN PUBLIK | 90 % | 90 % | 5.500.000 | 1.800.000 | 1.800.000 | | | | | | 8.700.000 | | |
| 7 | 01 02 2.02 | Penyelenggaraan Urusan Pemerintahan yang Tidak Dilaksanakan oleh Unit Kerja Perangkat Daerah yang Ada di Kecamatan | Jumlah koordinasi yang dilaksanakan tercapainya target pelayanan di kecamatan | 12 Bulan 12 kali | 12 Bulan 12 kali | 2.500.000 | 700.000 | 700.000 | | Memperkuat Stabilitas Polhukhankam Dan Transformasi Pelayanan Publik | Peningkatan tata kelola pemerintahan yang efektif, efisien, akuntabel dan melayani | | 5.500.000 | KECAMATAN GEMUH | |
| 7 | 01 02 2.02 0003 | Peningkatan Efektifitas Pelaksanaan Pelayanan kepada Masyarakat di Wilayah Kecamatan | | | | | | | | | | | | | |
| | | Jumlah Laporan Peningkatan Efektifitas Pelaksanaan Pelayanan kepada Masyarakat di Wilayah Kecamatan | 25 Laporan | 25 Laporan | 2.500.000 | 700.000 | 700.000 | Kab. Kendal, Gemuh, Semua Kel/Desa | PENDAPATAN ASLI DAERAH (PAD) | Memperkuat Stabilitas Polhukhankam Dan Transformasi Pelayanan Publik | Peningkatan tata kelola pemerintahan yang efektif, efisien, akuntabel dan melayani | | 5.500.000 | KECAMATAN GEMUH | |
| 7 | 01 02 2.04 | Pelaksanaan Urusan Pemerintahan yang Dilimpahkan kepada Camat | Jumlah kegiatan urusan pemerintahan yang dilimpahkan | 12 Jenis | 12 Jenis | 3.000.000 | 1.100.000 | 1.100.000 | | Memperkuat Ketahanan Ekonomi Untuk Pertumbuhan Yang Berkualitas dan Berkeadilan | Peningkatan tata kelola pemerintahan yang efektif, efisien, akuntabel dan melayani | | 3.200.000 | KECAMATAN GEMUH | |
| 7 | 01 02 2.04 0001 | Pelaksanaan Urusan Pemerintahan yang Terkait dengan Pelayanan Perizinan Non Usaha | | | | | | | | | | | | | |
| | | Jumlah Dokumen Non Perizinan Usaha yang Dilaksanakan | 20 Dokumen | 20 Dokumen | 3.000.000 | 1.100.000 | 1.100.000 | Kab. Kendal, Gemuh, Semua Kel/Desa | PENDAPATAN ASLI DAERAH (PAD) | Memperkuat Ketahanan Ekonomi Untuk Pertumbuhan Yang Berkualitas dan Berkeadilan | Peningkatan tata kelola pemerintahan yang efektif, efisien, akuntabel dan melayani | | 3.200.000 | KECAMATAN GEMUH | |
| 7 | 01 03 | PROGRAM PEMBERDAYAAN MASYARAKAT DESA DAN KELURAHAN | Persentase aspirasi masyarakat dalam Musrenbang RKPD | 80 % | 80 % | 24.500.000 | 1.269.200 | 8.069.200 | | | | | 23.500.000 | | |
| 7 | 01 03 2.01 | Koordinasi Kegiatan Pemberdayaan Desa | jumlah koordinasi yang dilaksanakan terlaksananya kegiatan pemberdayaan masyarakat selama satu tahun | 12 Bulan 12 Kali | 12 Bulan 12 Kali | 24.500.000 | 1.269.200 | 1.269.200 | | Memperkuat Stabilitas Polhukhankam Dan Transformasi Pelayanan Publik | Peningkatan tata kelola pemerintahan yang efektif, efisien, akuntabel dan melayani | | 23.500.000 | KECAMATAN GEMUH | |
| 7 | 01 03 2.01 0001 | Peningkatan Partisipasi Masyarakat dalam Forum Musyawarah Perencanaan Pembangunan di Desa | | | | | | | | | | | | | |
| | | Jumlah Lembaga Kemasyarakatan yang Berpartisipasi dalam Forum Musyawarah Perencanaan Pembangunan di Desa | 1 Lembaga Kemasyarakatan | 1 Lembaga Kemasyarakatan | 7.500.000 | 200.000 | 200.000 | Kab. Kendal, Gemuh, Semua Kel/Desa | PENDAPATAN ASLI DAERAH (PAD) | Memperkuat Stabilitas Polhukhankam Dan Transformasi Pelayanan Publik | Peningkatan tata kelola pemerintahan yang efektif, efisien, akuntabel dan melayani | | 5.500.000 | KECAMATAN GEMUH | |
| 7 | 01 03 2.01 0002 | Sinkronisasi Program Kerja dan Kegiatan Pemberdayaan Masyarakat yang Dilakukan oleh Pemerintah dan Swasta di Wilayah Kerja Kecamatan | | | | | | | | | | | | | |
| | | Jumlah Dokumen Sinkronisasi Program Kerja dan Kegiatan Pemberdayaan Masyarakat yang Dilakukan oleh Pemerintah dan Swasta di Wilayah Kerja Kecamatan | 4 Dokumen | 4 Dokumen | 7.000.000 | 200.000 | 200.000 | Kab. Kendal, Gemuh, Semua Kel/Desa | PENDAPATAN ASLI DAERAH (PAD) | Memperkuat Stabilitas Polhukhankam Dan Transformasi Pelayanan Publik | Peningkatan tata kelola pemerintahan yang efektif, efisien, akuntabel dan melayani | | 7.500.000 | KECAMATAN GEMUH | |
| 7 | 01 03 2.01 0003 | Peningkatan Efektifitas Kegiatan Pemberdayaan Masyarakat di Wilayah Kecamatan | | | | | | | | | | | | | |
| | | Jumlah Laporan Peningkatan Efektifitas Kegiatan Pemberdayaan Masyarakat di Wilayah Kecamatan | 12 Laporan | 12 Laporan | 10.000.000 | 869.200 | 7.669.200 | Kab. Kendal, Gemuh, Semua Kel/Desa | PENDAPATAN ASLI DAERAH (PAD) | Memperkuat Stabilitas Polhukhankam Dan Transformasi Pelayanan Publik | Peningkatan tata kelola pemerintahan yang efektif, efisien, akuntabel dan melayani | | 10.500.000 | KECAMATAN GEMUH | |
| 7 | 01 04 | PROGRAM KOORDINASI KETENTRAMAN DAN KETERTIBAN UMUM | Persentase gangguan keamanan dan ketertiban yang ditangani | 90 % | 90 % | 78.500.000 | 94.880.000 | 94.880.000 | | | | | 80.000.000 | | |
| 7 | 01 04 2.01 | Koordinasi Upaya Penyelenggaraan Ketenteraman dan Ketertiban Umum | jumlah koordinasi yang dilaksanakan terlaksananya kegiatan dalam sinegritas dengan tokoh agama dan kepolisian serta TNI | 12 Bulan 12 Kali | 12 Bulan 12 Kali | 2.500.000 | 200.000 | 200.000 | | Memperkuat Stabilitas Polhukhankam Dan Transformasi Pelayanan Publik | Peningkatan tata kelola pemerintahan yang efektif, efisien, akuntabel dan melayani | | 3.000.000 | KECAMATAN GEMUH | |
| 7 | 01 04 2.01 0001 | Sinergitas dengan Kepolisian Negara Republik Indonesia, Tentara Nasional Indonesia dan Instansi Vertikal di Wilayah Kecamatan | | | | | | | | | | | | | |
| | | Jumlah Laporan Hasil Sinergitas dengan Kepolisian Negara Republik Indonesia, Tentara Nasional Indonesia dan Instansi Vertikal di Wilayah Kecamatan | 12 Laporan | 12 Laporan | 2.500.000 | 200.000 | 200.000 | Kab. Kendal, Gemuh, Semua Kel/Desa | PENDAPATAN ASLI DAERAH (PAD) | Memperkuat Stabilitas Polhukhankam Dan Transformasi Pelayanan Publik | Peningkatan tata kelola pemerintahan yang efektif, efisien, akuntabel dan melayani | | 3.000.000 | KECAMATAN GEMUH | |

| Kode | Urusan / Bidang Urusan / Program / Kegiatan / Sub Kegiatan | Indikator Program / Kegiatan / Sub Kegiatan | Capaian Kinerja Dan Kerangka Pendanaan | | | | | | | | | Kelompok Sasaran | Prakiraan Maju Rencana Tahun 2025 | | Perangkat Daerah Penanggung Jawab |
|---------------------------|--|---|--|---------------------|----------------------|----------------------|----------------------|--|--------------------------------------|--|--|------------------|-----------------------------------|----------------------|-----------------------------------|
| | | | Target 2024 | | Pagu Indikatif (Rp) | | | Lokasi | Sumber Dana | Prioritas | | | Target | Pagu Indikatif (Rp) | |
| | | | Sebelum | Sesudah | RKPD 2024 | APBD 2024 | RKPD Perubahan 2024 | | | Nasional | Daerah | | | | |
| 7 01 04 2.02 | Koordinasi Penerapan dan Penegakan Peraturan Daerah dan Peraturan Kepala Daerah | Jumlah koordinasi yang dilaksanakan terbayarnya honor linmas dalam melaksanakan penegakan perda dalam sinegritas dengan tokoh agama dan kepolisian serta TNI | 12 Bulan 12 Kali | 12 Bulan 12 Kali | 76.000.000 | 94.680.000 | 94.680.000 | | | Memperkuat Stabilitas Polhukhankam Dan Transformasi Pelayanan Publik | Peningkatan tata kelola pemerintahan yang efektif, efisien, akuntabel dan melayani | - | | 77.000.000 | KECAMATAN GEMUH |
| 7 01 04 2.02 0001 | Koordinasi/Sinergi dengan Perangkat Daerah | Jumlah Laporan Koordinasi/Sinergi dengan Perangkat Daerah yang Tugas dan Fungsinya di Bidang Penegakan Peraturan Perundang-Undangan dan/atau Kepolisian Negara Republik Indonesia | 12 Laporan | 12 Laporan | 76.000.000 | 94.680.000 | 94.680.000 | Kab. Kendal, Gemuh, Semua Kel/Desa | PENDAPATAN ASLI DAERAH (PAD) | Memperkuat Stabilitas Polhukhankam Dan Transformasi Pelayanan Publik | Peningkatan tata kelola pemerintahan yang efektif, efisien, akuntabel dan melayani | - | | 77.000.000 | KECAMATAN GEMUH |
| 7 01 05 | PROGRAM PENYELENGGARAAN URUSAN PEMERINTAHAN UMUM | Persentase kasus konflik sosial yang di tangani | 85 % | 85 % | 3.000.000 | 200.000 | 200.000 | | | | | - | | 3.200.000 | |
| 7 01 05 2.01 | Penyelenggaraan Urusan Pemerintahan Umum Sesuai Penugasan Kepala Daerah | Jumlah kegiatan pemerintahan umum yang dilaksanakan | 12 kali | 12 kali | 3.000.000 | 200.000 | 200.000 | | | | Peningkatan tata kelola pemerintahan yang efektif, efisien, akuntabel dan melayani | - | | 3.200.000 | KECAMATAN GEMUH |
| 7 01 05 2.01 0002 | Fasilitasi, Koordinasi dan Pembinaan (Bimtek, Sosialisasi, Konsultasi) Wawasan Kebangsaan dan Ketahanan Nasional | Jumlah Orang yang Mengikuti Fasilitasi, Koordinasi dan Pembinaan (Bimtek, Sosialisasi, Konsultasi) Wawasan Kebangsaan dan Ketahanan Nasional | 12 Orang | 12 Orang | 3.000.000 | 200.000 | 200.000 | Kab. Kendal, Gemuh, Semua Kel/Desa | PENDAPATAN ASLI DAERAH (PAD) | | Peningkatan tata kelola pemerintahan yang efektif, efisien, akuntabel dan melayani | - | | 3.200.000 | KECAMATAN GEMUH |
| 7 01 06 | PROGRAM PEMBINAAN DAN PENGAWASAN PEMERINTAHAN DESA | Persentase penyusunan APBDes tepat waktu | 100 % | 100 % | 15.000.000 | 800.000 | 9.850.000 | | | | | - | | 15.500.000 | |
| 7 01 06 2.01 | Fasilitasi, Rekomendasi dan Koordinasi Pembinaan dan Pengawasan Pemerintahan Desa | Jumlah fasilitasi pembinaan pengawasan pemdes terlaksananya kegiatan memfasilitasi desa selama satu tahun | 12 Bulan 12 kali | 12 Bulan 12 kali | 15.000.000 | 800.000 | 800.000 | | | Memperkuat Stabilitas Polhukhankam Dan Transformasi Pelayanan Publik | Peningkatan tata kelola pemerintahan yang efektif, efisien, akuntabel dan melayani | - | | 15.500.000 | KECAMATAN GEMUH |
| 7 01 06 2.01 0002 | Fasilitasi Administrasi Tata Pemerintahan Desa | Jumlah Dokumen yang Difasilitasi dalam rangka Administrasi Tata Pemerintahan Desa | 20 Dokumen | 20 Dokumen | 15.000.000 | 800.000 | 9.850.000 | Kab. Kendal, Gemuh, Semua Kel/Desa | PENDAPATAN ASLI DAERAH (PAD) | Memperkuat Stabilitas Polhukhankam Dan Transformasi Pelayanan Publik | Peningkatan tata kelola pemerintahan yang efektif, efisien, akuntabel dan melayani | - | | 15.500.000 | KECAMATAN GEMUH |
| KECAMATAN CEPIRING | | | | | 2.611.020.847 | 2.735.408.060 | 2.725.408.060 | | | | | | | 3.533.412.810 | |
| UNSUR KEWILAYAHAN | | | | | 2.611.020.847 | 2.735.408.060 | 2.725.408.060 | | | | | | | 3.533.412.810 | |
| KECAMATAN | | | | | 2.611.020.847 | 2.735.408.060 | 2.725.408.060 | | | | | | | 3.533.412.810 | |
| 7 01 01 | PROGRAM PENUNJANG URUSAN PEMERINTAHAN DAERAH KABUPATEN/KOTA | Persentase ketercapaian penunjang urusan Perangkat Daerah | 100.00 % | 100.00 % | 2.426.420.647 | 2.603.248.060 | 2.565.898.060 | | | | | | | 3.339.383.790 | |
| 7 01 01 2.01 | Perencanaan, Penganggaran, dan Evaluasi Kinerja Perangkat Daerah | Jumlah Dokumen Perencanaan Penganggaran Evaluasi yang Tersusun | 24 Dokumen | 24 Dokumen | 22.905.000 | 4.200.000 | 4.200.000 | | | | | | | 27.500.000 | KECAMATAN CEPIRING |
| 7 01 01 2.01 0006 | Koordinasi dan Penyusunan Laporan Capaian Kinerja dan Ikhtisar Realisasi Kinerja SKPD | Jumlah Laporan Capaian Kinerja dan Ikhtisar Realisasi Kinerja SKPD dan Laporan Hasil Koordinasi Penyusunan Laporan Capaian Kinerja dan Ikhtisar Realisasi Kinerja SKPD | 12 Laporan | 12 Laporan | 5.905.000 | - | - | Kab. Kendal, Semua Kecamatan, Semua Kel/Desa | PENDAPATAN ASLI DAERAH (PAD) | | | - | | 7.500.000 | KECAMATAN CEPIRING |
| 7 01 01 2.01 0007 | Evaluasi Kinerja Perangkat Daerah | Jumlah Laporan Evaluasi Kinerja Perangkat Daerah | 12 Laporan | 12 Laporan | 17.000.000 | 4.200.000 | 4.200.000 | | | | | | | 20.000.000 | KECAMATAN CEPIRING |
| 7 01 01 2.02 | Administrasi Keuangan Perangkat Daerah | Penyediaan Gaji dan Tunjangan ASN | 14 Bulan | 14 Bulan | 2.101.951.500 | 2.242.268.713 | 2.242.268.713 | | | | | | | 2.939.661.790 | KECAMATAN CEPIRING |
| 7 01 01 2.02 0001 | Penyediaan Gaji dan Tunjangan ASN | Jumlah Orang yang Menerima Gaji dan Tunjangan ASN | 18 Orang/bulan | 18 Orang/bulan | 2.020.071.500 | 2.242.268.713 | 2.182.268.713 | Kab. Kendal, Semua Kecamatan, Semua Kel/Desa | Dana Transfer Umum-Dana Alokasi Umum | | | - | | 2.833.276.790 | KECAMATAN CEPIRING |
| 7 01 01 2.02 0002 | Penyediaan Administrasi Pelaksanaan Tugas ASN | Jumlah Dokumen Hasil Penyediaan Administrasi Pelaksanaan Tugas ASN | 12 Dokumen | 12 Dokumen | 81.880.000 | - | - | Kab. Kendal, Semua Kecamatan, Semua Kel/Desa | PENDAPATAN ASLI DAERAH (PAD) | | | - | | 106.385.000 | KECAMATAN CEPIRING |
| 7 01 01 2.05 | Administrasi Kepegawaian Perangkat Daerah | Jumlah Pakaian Dinas dan Emblem yang Tersedia | 23 Stel | 23 Stel | 14.130.000 | - | - | | | | | | | - | KECAMATAN CEPIRING |
| 7 01 01 2.05 0002 | Pengadaan Pakaian Dinas beserta Atribut Kelengkapannya | | | | | | | | | | | | | | |

| Kode | Urusan / Bidang Urusan / Program / Kegiatan / Sub Kegiatan | Indikator Program / Kegiatan / Sub Kegiatan | Capaian Kinerja Dan Kerangka Pendanaan | | | | | | | | Kelompok Sasaran | Prakiraan Maju Rencana Tahun 2025 | | Perangkat Daerah Penanggung Jawab | | | |
|------|--|--|--|----------|---|--|---------------------|--|------------------------------|-------------|------------------|--|------------------------------|-----------------------------------|-------------|--------------------|--------------------|
| | | | Target 2024 | | Pagu Indikatif (Rp) | | | Lokasi | Sumber Dana | Prioritas | | Target | Pagu Indikatif (Rp) | | | | |
| | | | Sebelum | Sesudah | RKPD 2024 | APBD 2024 | RKPD Perubahan 2024 | | | Nasional | | | | | Daerah | | |
| | | Jumlah Paket Pakaian Dinas beserta Atribut Kelengkapan | 23 Paket | 23 Paket | 14.130.000 | - | - | Kab. Kendal, Semua Kecamatan, Semua Kel/Desa | PENDAPATAN ASLI DAERAH (PAD) | - | - | - | - | KECAMATAN CEPIRING | | | |
| 7 | 01 | 01 | 2.06 | | Administrasi Umum Perangkat Daerah | Prosentase Terpenuhinya Kebutuhan Pelayanan Kantor | 100 Persen | 100 Persen | 107.649.447 | 179.807.663 | 179.807.663 | | | | 137.754.000 | KECAMATAN CEPIRING | |
| 7 | 01 | 01 | 2.06 | 0001 | Penyediaan Komponen Instalasi Listrik/Penerangan Bangunan Kantor | Jumlah Paket Komponen Instalasi Listrik/Penerangan Bangunan Kantor yang Disediakan | 12 Paket | 12 Paket | 7.761.000 | 5.071.000 | 5.071.000 | Kab. Kendal, Semua Kecamatan, Semua Kel/Desa | PENDAPATAN ASLI DAERAH (PAD) | - | - | 12.500.000 | KECAMATAN CEPIRING |
| 7 | 01 | 01 | 2.06 | 0002 | Penyediaan Peralatan dan Perlengkapan Kantor | Jumlah Paket Peralatan dan Perlengkapan Kantor yang Disediakan | 12 Paket | 12 Paket | 15.058.147 | 15.818.000 | 15.818.000 | Kab. Kendal, Semua Kecamatan, Semua Kel/Desa | PENDAPATAN ASLI DAERAH (PAD) | - | - | 17.060.000 | KECAMATAN CEPIRING |
| 7 | 01 | 01 | 2.06 | 0004 | Penyediaan Bahan Logistik Kantor | Jumlah Paket Bahan Logistik Kantor yang Disediakan | 12 Paket | 12 Paket | 32.642.500 | 11.900.000 | 11.900.000 | Kab. Kendal, Semua Kecamatan, Semua Kel/Desa | PENDAPATAN ASLI DAERAH (PAD) | - | - | 33.770.000 | KECAMATAN CEPIRING |
| 7 | 01 | 01 | 2.06 | 0005 | Penyediaan Barang Cetak dan Penggandaan | Jumlah Paket Barang Cetak dan Penggandaan yang Disediakan | 12 Paket | 12 Paket | 7.687.800 | 12.900.000 | 8.250.000 | Kab. Kendal, Semua Kecamatan, Semua Kel/Desa | PENDAPATAN ASLI DAERAH (PAD) | - | - | 19.382.000 | KECAMATAN CEPIRING |
| 7 | 01 | 01 | 2.06 | 0006 | Penyediaan Bahan Bacaan dan Peraturan Perundang-undangan | Jumlah Dokumen Bahan Bacaan dan Peraturan Perundang-Undangan yang Disediakan | 12 Dokumen | 12 Dokumen | 1.800.000 | - | - | Kab. Kendal, Semua Kecamatan, Semua Kel/Desa | PENDAPATAN ASLI DAERAH (PAD) | - | - | - | KECAMATAN CEPIRING |
| 7 | 01 | 01 | 2.06 | 0009 | Penyelenggaraan Rapat Koordinasi dan Konsultasi SKPD | Jumlah Laporan Penyelenggaraan Rapat Koordinasi dan Konsultasi SKPD | 12 Laporan | 12 Laporan | 42.700.000 | 134.118.663 | 161.770.663 | Kab. Kendal, Semua Kecamatan, Semua Kel/Desa | PENDAPATAN ASLI DAERAH (PAD) | - | - | 55.042.000 | KECAMATAN CEPIRING |
| 7 | 01 | 01 | 2.07 | | Pengadaan Barang Milik Daerah Penunjang Urusan Pemerintah Daerah | Jumlah Aset Kantor yang Tersedia | 3 Unit | 3 Unit | 12.500.000 | 15.096.000 | 15.096.000 | | | | | 30.000.000 | KECAMATAN CEPIRING |
| 7 | 01 | 01 | 2.07 | 0006 | Pengadaan Peralatan dan Mesin Lainnya | Jumlah Unit Peralatan dan Mesin Lainnya yang Disediakan | 3 Unit | 3 Unit | 12.500.000 | 15.096.000 | 9.948.000 | Kab. Kendal, Semua Kecamatan, Semua Kel/Desa | PENDAPATAN ASLI DAERAH (PAD) | - | - | 30.000.000 | KECAMATAN CEPIRING |
| 7 | 01 | 01 | 2.08 | | Penyediaan Jasa Penunjang Urusan Pemerintahan Daerah | - | - | - | 110.994.000 | 101.763.200 | 101.763.200 | | | | | 116.132.000 | KECAMATAN CEPIRING |
| 7 | 01 | 01 | 2.08 | 0001 | Penyediaan Jasa Surat Menyurat | Jumlah Laporan Penyediaan Jasa Surat Menyurat | 12 Laporan | 12 Laporan | 4.000.000 | 5.000.000 | 5.000.000 | Kab. Kendal, Semua Kecamatan, Semua Kel/Desa | PENDAPATAN ASLI DAERAH (PAD) | - | - | 4.500.000 | KECAMATAN CEPIRING |
| 7 | 01 | 01 | 2.08 | 0002 | Penyediaan Jasa Komunikasi, Sumber Daya Air dan Listrik | Jumlah Laporan Penyediaan Jasa Komunikasi, Sumber Daya Air dan Listrik yang Disediakan | 12 Laporan | 12 Laporan | 74.530.000 | 57.707.000 | 57.707.000 | Kab. Kendal, Semua Kecamatan, Semua Kel/Desa | PENDAPATAN ASLI DAERAH (PAD) | - | - | 76.632.000 | KECAMATAN CEPIRING |
| 7 | 01 | 01 | 2.08 | 0004 | Penyediaan Jasa Pelayanan Umum Kantor | Jumlah Laporan Penyediaan Jasa Pelayanan Umum Kantor yang Disediakan | 12 Laporan | 12 Laporan | 32.464.000 | 39.056.200 | 39.392.200 | Kab. Kendal, Semua Kecamatan, Semua Kel/Desa | PENDAPATAN ASLI DAERAH (PAD) | - | - | 35.000.000 | KECAMATAN CEPIRING |
| 7 | 01 | 01 | 2.09 | | Pemeliharaan Barang Milik Daerah Penunjang Urusan Pemerintahan Daerah | Jumlah Jenis Aset yang Dipelihara | 6 Unit | 6 Unit | 56.290.700 | 60.112.484 | 60.112.484 | | | | | 88.336.000 | KECAMATAN CEPIRING |
| 7 | 01 | 01 | 2.09 | 0002 | Penyediaan Jasa Pemeliharaan, Biaya Pemeliharaan, Pajak dan Perizinan Kendaraan Dinas Operasional atau Lapangan | Jumlah Kendaraan Dinas Operasional atau Lapangan yang Dipelihara dan Dibayarkan Pajak dan Perizinannya | 16 Unit | 16 Unit | 39.678.000 | 43.598.000 | 48.058.000 | Kab. Kendal, Semua Kecamatan, Semua Kel/Desa | PENDAPATAN ASLI DAERAH (PAD) | - | | 63.336.000 | KECAMATAN CEPIRING |
| 7 | 01 | 01 | 2.09 | 0009 | Pemeliharaan/Rehabilitasi Gedung Kantor dan Bangunan Lainnya | Jumlah Gedung Kantor dan Bangunan Lainnya yang Dipelihara/Direhabilitasi | 1 Unit | 1 Unit | 16.612.700 | 16.514.484 | 16.514.484 | Kab. Kendal, Cepiring, Semua Kel/Desa | PENDAPATAN ASLI DAERAH (PAD) | - | | 25.000.000 | KECAMATAN CEPIRING |

| Kode | Urusan / Bidang Urusan / Program / Kegiatan / Sub Kegiatan | Indikator Program / Kegiatan / Sub Kegiatan | Capaian Kinerja Dan Kerangka Pendanaan | | | | | | | | Kelompok Sasaran | Prakiraan Maju Rencana Tahun 2025 | | Perangkat Daerah Penanggung Jawab | | | | |
|------|--|---|---|--|--|---|------------------------------------|------------------------------------|-------------|------------|------------------|--|---|--|--|-------------|--------------------|--------------------|
| | | | Target 2024 | | Pagu Indikatif (Rp) | | | Lokasi | Sumber Dana | Prioritas | | Target | Pagu Indikatif (Rp) | | | | | |
| | | | Sebelum | Sesudah | RKPD 2024 | APBD 2024 | RKPD Perubahan 2024 | | | Nasional | | | | | Daerah | | | |
| 7 | 01 | 02 | PROGRAM PENYELENGGARAAN PEMERINTAHAN DAN PELAYANAN PUBLIK | prosentase pelimpahan pelaksanaan pelimpahan kewenangan Kecamatan Persentase pelimpahan pelaksanaan pelimpahan kewenangan kecamatan | 100 97 Prosentase % | 100 97 Prosentase % | 2.107.000 | 150.000 | 150.000 | | | | | 2.381.400 | | | | |
| 7 | 01 | 02 | 2.04 | Pelaksanaan Urusan Pemerintahan yang Dilimpahkan kepada Camat | Jml pelimpahan wewenang yg dilaksanakan / semua pelimpahan wewenang dari Bupati ke Camat x 100 Jumlah Peserta Sosialisasi tentang Paten | 100 Prosentase 2 Kegiatan | 100 Prosentase 2 Kegiatan | 2.107.000 | 150.000 | 150.000 | | | Memperkuat Stabilitas Polhukhankam Dan Transformasi Pelayanan Publik | Peningkatan tata kelola pemerintahan yang efektif, efisien, akuntabel dan melayani | masyarakat | 2.381.400 | KECAMATAN CEPIRING | |
| 7 | 01 | 02 | 2.04 | 0001 | Pelaksanaan Urusan Pemerintahan yang Terkait dengan Pelayanan Perizinan Non Usaha | Jumlah Dokumen Non Perizinan Usaha yang Dilaksanakan | 12 Dokumen | 12 Dokumen | 2.107.000 | 150.000 | 150.000 | Kab. Kendal, Semua Kecamatan, Semua Kel/Desa | PENDAPATAN ASLI DAERAH (PAD) | Memperkuat Stabilitas Polhukhankam Dan Transformasi Pelayanan Publik | Peningkatan tata kelola pemerintahan yang efektif, efisien, akuntabel dan melayani | | 2.381.400 | KECAMATAN CEPIRING |
| 7 | 01 | 03 | | PROGRAM PEMBERDAYAAN MASYARAKAT DESA DAN KELURAHAN | Persentase aspirasi masyarakat dalam Musrenbang RKPD | 50 % | 50 % | 58.520.000 | 36.010.000 | 36.010.000 | | | | | | 61.475.840 | | |
| 7 | 01 | 03 | 2.01 | Koordinasi Kegiatan Pemberdayaan Desa | Jumlah Koordinasi yang Dilaksanakan | 12 Kali | 12 Kali | 58.520.000 | 36.010.000 | 36.010.000 | | | Memperkuat Stabilitas Polhukhankam Dan Transformasi Pelayanan Publik | Peningkatan tata kelola pemerintahan yang efektif, efisien, akuntabel dan melayani | masyarakat | 61.475.840 | KECAMATAN CEPIRING | |
| 7 | 01 | 03 | 2.01 | 0001 | Peningkatan Partisipasi Masyarakat dalam Forum Musyawarah Perencanaan Pembangunan di Desa | Jumlah Lembaga Kemasyarakatan yang Berpartisipasi dalam Forum Musyawarah Perencanaan Pembangunan di Desa | 4 Lembaga Kemasyara katan | 4 Lembaga Kemasyara katan | 15.859.000 | 8.150.000 | 8.150.000 | Semua Kota/Kab, Semua Kecamatan, Semua Kel/Desa Kab. Kendal, Cepiring, Semua Kel/Desa | PENDAPATAN ASLI DAERAH | Memperkuat Stabilitas Polhukhankam Dan Transformasi Pelayanan Publik | Peningkatan tata kelola pemerintahan yang efektif, efisien, akuntabel dan melayani | | 16.400.000 | KECAMATAN CEPIRING |
| 7 | 01 | 03 | 2.01 | 0003 | Peningkatan Efektifitas Kegiatan Pemberdayaan Masyarakat di Wilayah Kecamatan | Jumlah Laporan Peningkatan Efektivitas Kegiatan Pemberdayaan Masyarakat di Wilayah Kecamatan | 12 Laporan | 12 Laporan | 42.661.000 | 27.860.000 | 27.860.000 | Kab. Kendal, Semua Kecamatan, Semua Kel/Desa | PENDAPATAN ASLI DAERAH (PAD) | Memperkuat Stabilitas Polhukhankam Dan Transformasi Pelayanan Publik | Peningkatan tata kelola pemerintahan yang efektif, efisien, akuntabel dan melayani | | 45.075.840 | KECAMATAN CEPIRING |
| 7 | 01 | 04 | | PROGRAM KOORDINASI KETENTRAMAN DAN KETERTIBAN UMUM | Persentase gangguan keamanan dan ketertiban yang ditangani | 95 % | 95 % | 99.111.600 | 95.550.000 | 95.550.000 | | | | | | 104.067.180 | | |
| 7 | 01 | 04 | 2.01 | Koordinasi Upaya Penyelenggaraan Ketenteraman dan Ketertiban Umum | Jumlah Koordinasi Keamanan dan Ketertiban di Wilayah Kecamatan jumlah koordinasi yang dilaksanakan | 121 Kali 12 Bulan | 121 Kali 12 Bulan | 14.111.600 | 150.000 | 150.000 | | | Memperkuat Ketahanan Ekonomi Untuk Pertumbuhan Yang Berkualitas dan Berkeadilan | - | masyarakat | 14.067.180 | KECAMATAN CEPIRING | |
| 7 | 01 | 04 | 2.01 | 0001 | Sinergitas dengan Kepolisian Negara Republik Indonesia, Tentara Nasional Indonesia dan Instansi Vertikal di Wilayah Kecamatan | Jumlah Laporan Hasil Sinergitas dengan Kepolisian Negara Republik Indonesia, Tentara Nasional Indonesia dan Instansi Vertikal di Wilayah Kecamatan | 12 Laporan | 12 Laporan | 14.111.600 | 150.000 | 150.000 | Kab. Kendal, Semua Kecamatan, Semua Kel/Desa | PENDAPATAN ASLI DAERAH (PAD) | Memperkuat Ketahanan Ekonomi Untuk Pertumbuhan Yang Berkualitas dan Berkeadilan | - | | 14.067.180 | KECAMATAN CEPIRING |
| 7 | 01 | 04 | 2.02 | Koordinasi Penerapan dan Penegakan Peraturan Daerah dan Peraturan Kepala Daerah | Jumlah Bulan Pembayaran Upah/Honor Petugas Penunjang Perkantoran | 12 Bulan | 12 Bulan | 85.000.000 | 95.400.000 | 95.400.000 | | | Memperkuat Stabilitas Polhukhankam Dan Transformasi Pelayanan Publik | - | masyarakat | 90.000.000 | KECAMATAN CEPIRING | |
| 7 | 01 | 04 | 2.02 | 0001 | Koordinasi/Sinergi dengan Perangkat Daerah yang Tugas dan Fungsinya di Bidang Penegakan Peraturan Perundang-Undangan dan/atau Kepolisian Negara Republik Indonesia | Jumlah Laporan Koordinasi/Sinergi dengan Perangkat Daerah yang Tugas dan Fungsinya di Bidang Penegakan Peraturan Perundang-Undangan dan/atau Kepolisian Negara Republik Indonesia | 12 Laporan | 12 Laporan | 85.000.000 | 95.400.000 | 95.400.000 | Kab. Kendal, Semua Kecamatan, Semua Kel/Desa | PENDAPATAN ASLI DAERAH (PAD) | Memperkuat Stabilitas Polhukhankam Dan Transformasi Pelayanan Publik | - | | 90.000.000 | KECAMATAN CEPIRING |
| 7 | 01 | 05 | | PROGRAM PENYELENGGARAAN URUSAN PEMERINTAHAN UMUM | Persentase kasus konflik sosial yang di tangani | 96 % | 96 % | 10.800.000 | 150.000 | 150.000 | | | | | | 11.340.000 | | |
| 7 | 01 | 05 | 2.01 | Penyelenggaraan Urusan Pemerintahan Umum Sesuai Penugasan Kepala Daerah | Jumlah Kegiatan Pemerintahan Umum yang Dilaksanakan | 1 Kali | 1 Kali | 10.800.000 | 150.000 | 150.000 | | | Memperkuat Stabilitas Polhukhankam Dan Transformasi Pelayanan Publik | - | masyarakat | 11.340.000 | KECAMATAN CEPIRING | |
| 7 | 01 | 05 | 2.01 | 0005 | Penanganan Konflik Sosial Sesuai Ketentuan Peraturan Perundang-Undangan | | | | | | | | | | | | | |

| Kode | Urusan / Bidang Urusan / Program / Kegiatan / Sub Kegiatan | Indikator Program / Kegiatan / Sub Kegiatan | Capaian Kinerja Dan Kerangka Pendanaan | | | | | | | | | Kelompok Sasaran | Prakiraan Maju Rencana Tahun 2025 | | Perangkat Daerah Penanggung Jawab | | | |
|----------------------------|--|---|--|---|--|---|----------------------|--|------------------------------|--|--|--|--|--|-----------------------------------|---------------|---------------------|---------------------|
| | | | Target 2024 | | Pagu Indikatif (Rp) | | | Lokasi | Sumber Dana | Prioritas | | | Target | Pagu Indikatif (Rp) | | | | |
| | | | Sebelum | Sesudah | RKPD 2024 | APBD 2024 | RKPD Perubahan 2024 | | | Nasional | Daerah | | | | | | | |
| | | Jumlah Laporan Konflik yang Ditangani Sesuai Ketentuan Peraturan Perundang-Undangan | 12 Laporan | 12 Laporan | 10.800.000 | 150.000 | 150.000 | Kab. Kendal, Semua Kecamatan, Semua Kel/Desa | PENDAPATAN ASLI DAERAH (PAD) | Memperkuat Stabilitas Polhukhankam Dan Transformasi Pelayanan Publik | - | | 11.340.000 | KECAMATAN CEPIRING | | | | |
| 7 | 01 | 06 | PROGRAM PEMBINAAN DAN PENGAWASAN PEMERINTAHAN DESA | Persentase penyusunan APBDes tepat waktu | 100 % | 100 % | 14.061.600 | 300.000 | 27.650.000 | | | | 14.764.600 | | | | | |
| 7 | 01 | 06 | 2.01 | Fasilitasi, Rekomendasi dan Koordinasi Pembinaan dan Pengawasan Pemerintahan Desa | Jumlah Fasilitasi Pembinaan Pengawasan Pemerintahan Desa | 30 Kegiatan | 30 Kegiatan | 14.061.600 | 300.000 | 300.000 | | | masyarakat | 14.764.600 | KECAMATAN CEPIRING | | | |
| 7 | 01 | 06 | 2.01 | 0002 | Fasilitasi Administrasi Tata Pemerintahan Desa | Jumlah Dokumen yang Difasilitasi dalam rangka Administrasi Tata Pemerintahan Desa | 30 Dokumen | 30 Dokumen | 8.200.000 | 150.000 | 150.000 | Kab. Kendal, Semua Kecamatan, Semua Kel/Desa | PENDAPATAN ASLI DAERAH (PAD) | Memperkuat Stabilitas Polhukhankam Dan Transformasi Pelayanan Publik | - | | 8.210.000 | KECAMATAN CEPIRING |
| 7 | 01 | 06 | 2.01 | 0003 | Fasilitasi Pengelolaan Keuangan Desa dan Pendayagunaan Aset Desa | Jumlah Dokumen yang Difasilitasi dalam rangka Pengelolaan Keuangan Desa dan Pendayagunaan Aset Desa | 45 Dokumen | 45 Dokumen | 5.861.600 | 150.000 | 27.500.000 | Kab. Kendal, Semua Kecamatan, Semua Kel/Desa | PENDAPATAN ASLI DAERAH (PAD) | Memperkuat Stabilitas Polhukhankam Dan Transformasi Pelayanan Publik | - | | 6.554.600 | KECAMATAN CEPIRING |
| KECAMATAN KALIWUNGU | | | | | | | 2.883.166.277 | 3.008.046.474 | 2.983.046.474 | | | | | 3.005.150.000 | | | | |
| 7 | | | | UNSUR KEWILAYAHAN | | | 2.883.166.277 | 3.008.046.474 | 2.983.046.474 | | | | | 3.005.150.000 | | | | |
| 7 | 01 | | | KECAMATAN | | | 2.883.166.277 | 3.008.046.474 | 2.983.046.474 | | | | | 3.005.150.000 | | | | |
| 7 | 01 | 01 | | PROGRAM PENUNJANG URUSAN PEMERINTAHAN DAERAH KABUPATEN/KOTA | Persentase ketercapaian penunjang urusan Perangkat Daerah | 100.00 % | 100.00 % | 2.566.003.777 | 2.797.724.474 | 2.726.222.474 | | | | 2.717.150.000 | | | | |
| 7 | 01 | 01 | 2.01 | Perencanaan, Penganggaran, dan Evaluasi Kinerja Perangkat Daerah | Jumlah Dokumen Perencanaan, penganggaran, dan evaluasi yang tersusun | 4 Dokumen | 4 Dokumen | 22.425.000 | 2.600.000 | 2.600.000 | | | ASN | 27.000.000 | KECAMATAN KALIWUNGU | | | |
| 7 | 01 | 01 | 2.01 | 0001 | Penyusunan Dokumen Perencanaan Perangkat Daerah | Jumlah Dokumen Perencanaan Perangkat Daerah | 12 Dokumen | 12 Dokumen | 17.425.000 | 1.000.000 | 1.000.000 | Kab. Kendal, Semua Kecamatan, Semua Kel/Desa | PENDAPATAN ASLI DAERAH (PAD) | Memperkuat Stabilitas Polhukhankam Dan Transformasi Pelayanan Publik | - | | 17.000.000 | KECAMATAN KALIWUNGU |
| 7 | 01 | 01 | 2.01 | 0007 | Evaluasi Kinerja Perangkat Daerah | Jumlah Laporan Evaluasi Kinerja Perangkat Daerah | 12 Laporan | 12 Laporan | 5.000.000 | 1.600.000 | 1.600.000 | Kab. Kendal, Semua Kecamatan, Semua Kel/Desa | PENDAPATAN ASLI DAERAH (PAD) | Memperkuat Stabilitas Polhukhankam Dan Transformasi Pelayanan Publik | - | | 10.000.000 | KECAMATAN KALIWUNGU |
| 7 | 01 | 01 | 2.02 | Administrasi Keuangan Perangkat Daerah | Jumlah Dokumen Keuangan yang tersusun | 12 Dokumen | 12 Dokumen | 2.044.821.783 | 2.161.844.980 | 2.161.844.980 | | | ASN | 2.080.650.000 | KECAMATAN KALIWUNGU | | | |
| 7 | 01 | 01 | 2.02 | 0001 | Penyediaan Gaji dan Tunjangan ASN | Jumlah Dokumen Laporan Keuangan yang tersusun | 26 Dokumen | 26 Dokumen | | | | | | | | | | |
| | | | | | Jumlah Orang yang Menerima Gaji dan Tunjangan ASN | 14 Orang/bulan | 14 Orang/bulan | 1.946.421.783 | 2.161.844.980 | 2.086.844.980 | Kab. Kendal, Semua Kecamatan, Semua Kel/Desa | PENDAPATAN ASLI DAERAH (PAD) | Memperkuat Stabilitas Polhukhankam Dan Transformasi Pelayanan Publik | - | | 1.980.650.000 | KECAMATAN KALIWUNGU | |
| 7 | 01 | 01 | 2.02 | 0002 | Penyediaan Administrasi Pelaksanaan Tugas ASN | Jumlah Dokumen Hasil Penyediaan Administrasi Pelaksanaan Tugas ASN | 14 Dokumen | 14 Dokumen | 98.400.000 | - | - | Kab. Kendal, Semua Kecamatan, Semua Kel/Desa | PENDAPATAN ASLI DAERAH (PAD) | Memperkuat Stabilitas Polhukhankam Dan Transformasi Pelayanan Publik | - | | 100.000.000 | KECAMATAN KALIWUNGU |
| 7 | 01 | 01 | 2.05 | Administrasi Kepegawaian Perangkat Daerah | Jumlah Pakaian Dinas Beserta atribut dan kelengkapannya | 20 Paket | 20 Paket | - | - | - | | | ASN | 20.000.000 | KECAMATAN KALIWUNGU | | | |
| 7 | 01 | 01 | 2.05 | 0002 | Pengadaan Pakaian Dinas beserta Atribut Kelengkapannya | Jumlah stel pakaian dinas emblem/id card yang tersedia | 21 stel | 21 stel | | | | | | | | | | |
| | | | | | Jumlah Paket Pakaian Dinas beserta Atribut Kelengkapan | 20 Paket | 20 Paket | - | - | - | Kab. Kendal, Semua Kecamatan, Semua Kel/Desa | PENDAPATAN ASLI DAERAH (PAD) | Memperkuat Stabilitas Polhukhankam Dan Transformasi Pelayanan Publik | - | | 20.000.000 | KECAMATAN KALIWUNGU | |
| 7 | 01 | 01 | 2.06 | Administrasi Umum Perangkat Daerah | Prosentase terpenuhinya kebutuhan pelayanan kantor | 100 % | 100 % | 187.176.994 | 280.860.994 | 280.860.994 | | | ASN | 172.500.000 | KECAMATAN KALIWUNGU | | | |
| 7 | 01 | 01 | 2.06 | 0001 | Penyediaan Komponen Instalasi Listrik/Penerangan Bangunan Kantor | Prosentase Terpenuhinya Kebutuhan Pelayanan Kantor | 1927 Paket | 1927 Paket | | | | | | | | | | |
| | | | | | Jumlah Paket Komponen Instalasi Listrik/Penerangan Bangunan Kantor yang Disediakan | 12 Paket | 12 Paket | 5.000.000 | 6.100.000 | 6.100.000 | Kab. Kendal, Semua Kecamatan, Semua Kel/Desa | PENDAPATAN ASLI DAERAH (PAD) | Memperkuat Stabilitas Polhukhankam Dan Transformasi Pelayanan Publik | - | | 7.500.000 | KECAMATAN KALIWUNGU | |
| 7 | 01 | 01 | 2.06 | 0002 | Penyediaan Peralatan dan Perlengkapan Kantor | Jumlah Paket Peralatan dan Perlengkapan Kantor yang Disediakan | 12 Paket | 12 Paket | 20.000.000 | 21.250.000 | 21.250.000 | Kab. Kendal, Kaliwungu, Semua Kel/Desa | PENDAPATAN ASLI DAERAH (PAD) | Memperkuat Stabilitas Polhukhankam Dan Transformasi Pelayanan Publik | - | | 30.000.000 | KECAMATAN KALIWUNGU |
| 7 | 01 | 01 | 2.06 | 0003 | Penyediaan Peralatan Rumah Tangga | | | | | | | | | | | | | |

| Kode | Urusan / Bidang Urusan / Program / Kegiatan / Sub Kegiatan | Indikator Program / Kegiatan / Sub Kegiatan | Capaian Kinerja Dan Kerangka Pendanaan | | | | | | | | | | Kelompok Sasaran | Prakiraan Maju Rencana Tahun 2025 | | Perangkat Daerah Penanggung Jawab | | |
|------|--|---|--|----------|---|--|---------------------|--|------------------------------|--|-------------|--|------------------------------|--|--|-----------------------------------|-------------|---------------------|
| | | | Target 2024 | | Pagu Indikatif (Rp) | | | Lokasi | Sumber Dana | Prioritas | | Target | | Pagu Indikatif (Rp) | | | | |
| | | | Sebelum | Sesudah | RKPD 2024 | APBD 2024 | RKPD Perubahan 2024 | | | Nasional | Daerah | | | | | | | |
| | | Jumlah Paket Peralatan Rumah Tangga yang Disediakan | 12 Paket | 12 Paket | 6.900.000 | 10.166.000 | 10.166.000 | Kab. Kendal, Semua Kecamatan, Semua Kel/Desa | PENDAPATAN ASLI DAERAH (PAD) | Memperkuat Stabilitas Polhukhankam Dan Transformasi Pelayanan Publik | - | | 7.000.000 | KECAMATAN KALIWUNGU | | | | |
| 7 | 01 | 01 | 2.06 | 0004 | Penyediaan Bahan Logistik Kantor | Jumlah Paket Bahan Logistik Kantor yang Disediakan | 1100 Paket | 1100 Paket | 39.000.000 | - | - | Kab. Kendal, Semua Kecamatan, Semua Kel/Desa | PENDAPATAN ASLI DAERAH (PAD) | Memperkuat Stabilitas Polhukhankam Dan Transformasi Pelayanan Publik | - | | 40.000.000 | KECAMATAN KALIWUNGU |
| 7 | 01 | 01 | 2.06 | 0005 | Penyediaan Barang Cetak dan Penggandaan | Jumlah Paket Barang Cetak dan Penggandaan yang Disediakan | 12 Paket | 12 Paket | 7.642.000 | 12.310.000 | 12.346.000 | Kab. Kendal, Semua Kecamatan, Semua Kel/Desa | PENDAPATAN ASLI DAERAH (PAD) | Memperkuat Stabilitas Polhukhankam Dan Transformasi Pelayanan Publik | - | | 8.000.000 | KECAMATAN KALIWUNGU |
| 7 | 01 | 01 | 2.06 | 0009 | Penyelenggaraan Rapat Koordinasi dan Konsultasi SKPD | Jumlah Laporan Penyelenggaraan Rapat Koordinasi dan Konsultasi SKPD | 12 Laporan | 12 Laporan | 108.634.994 | 231.034.994 | 222.706.994 | Kab. Kendal, Semua Kecamatan, Semua Kel/Desa | PENDAPATAN ASLI DAERAH (PAD) | Memperkuat Stabilitas Polhukhankam Dan Transformasi Pelayanan Publik | - | | 80.000.000 | KECAMATAN KALIWUNGU |
| 7 | 01 | 01 | 2.07 | | Pengadaan Barang Milik Daerah Penunjang Urusan Pemerintahan Daerah | Jumlah Aset yang diadakan | 7 unit | 7 unit | 32.000.000 | 15.200.000 | 15.200.000 | | | Memperkuat Stabilitas Polhukhankam Dan Transformasi Pelayanan Publik | - | ASN | 75.000.000 | KECAMATAN KALIWUNGU |
| 7 | 01 | 01 | 2.07 | 0005 | Pengadaan Mebel | Jumlah Paket Mebel yang Disediakan | 5 Unit | 5 Unit | 32.000.000 | - | - | Kab. Kendal, Semua Kecamatan, Semua Kel/Desa | PENDAPATAN ASLI DAERAH (PAD) | Memperkuat Stabilitas Polhukhankam Dan Transformasi Pelayanan Publik | - | | 35.000.000 | KECAMATAN KALIWUNGU |
| 7 | 01 | 01 | 2.07 | 0006 | Pengadaan Peralatan dan Mesin Lainnya | Jumlah Unit Peralatan dan Mesin Lainnya yang Disediakan | 5 Unit | 5 Unit | - | 15.200.000 | 17.200.000 | Kab. Kendal, Semua Kecamatan, Semua Kel/Desa | PENDAPATAN ASLI DAERAH (PAD) | Memperkuat Stabilitas Polhukhankam Dan Transformasi Pelayanan Publik | - | | 40.000.000 | KECAMATAN KALIWUNGU |
| 7 | 01 | 01 | 2.08 | | Penyediaan Jasa Penunjang Urusan Pemerintahan Daerah | jumlah bulan tersedianya jasa kantor | 12 bulan | 12 bulan | 224.130.000 | 263.662.000 | 263.662.000 | | | Memperkuat Stabilitas Polhukhankam Dan Transformasi Pelayanan Publik | - | ASN | 131.000.000 | KECAMATAN KALIWUNGU |
| 7 | 01 | 01 | 2.08 | 0001 | Penyediaan Jasa Surat Menyurat | Jumlah Laporan Penyediaan Jasa Surat Menyurat | 380 Laporan | 380 Laporan | 3.800.000 | 3.800.000 | 3.800.000 | Kab. Kendal, Semua Kecamatan, Semua Kel/Desa | PENDAPATAN ASLI DAERAH (PAD) | Memperkuat Stabilitas Polhukhankam Dan Transformasi Pelayanan Publik | - | | 4.000.000 | KECAMATAN KALIWUNGU |
| 7 | 01 | 01 | 2.08 | 0002 | Penyediaan Jasa Komunikasi, Sumber Daya Air dan Listrik | Jumlah Laporan Penyediaan Jasa Komunikasi, Sumber Daya Air dan Listrik yang Disediakan | 12 Laporan | 12 Laporan | 53.650.000 | 63.274.000 | 71.304.000 | Kab. Kendal, Semua Kecamatan, Semua Kel/Desa | PENDAPATAN ASLI DAERAH (PAD) | Memperkuat Stabilitas Polhukhankam Dan Transformasi Pelayanan Publik | - | | 42.000.000 | KECAMATAN KALIWUNGU |
| 7 | 01 | 01 | 2.08 | 0003 | Penyediaan Jasa Peralatan dan Perlengkapan Kantor | Jumlah Laporan Penyediaan Jasa Peralatan dan Perlengkapan Kantor yang Disediakan | 12 Laporan | 12 Laporan | 83.340.000 | 95.400.000 | 95.400.000 | Kab. Kendal, Kaliwungu, Semua Kel/Desa | PENDAPATAN ASLI DAERAH (PAD) | Memperkuat Stabilitas Polhukhankam Dan Transformasi Pelayanan Publik | Pembangunan infrastruktur yang berkualitas dan berkelanjutan dengan memperhatikan kelestarian lingkungan dan perubahan iklim | | - | KECAMATAN KALIWUNGU |
| 7 | 01 | 01 | 2.08 | 0004 | Penyediaan Jasa Pelayanan Umum Kantor | Jumlah Laporan Penyediaan Jasa Pelayanan Umum Kantor yang Disediakan | 12 Laporan | 12 Laporan | 83.340.000 | 101.188.000 | 101.188.000 | Kab. Kendal, Semua Kecamatan, Semua Kel/Desa | PENDAPATAN ASLI DAERAH (PAD) | Memperkuat Stabilitas Polhukhankam Dan Transformasi Pelayanan Publik | - | | 85.000.000 | KECAMATAN KALIWUNGU |
| 7 | 01 | 01 | 2.09 | | Pemeliharaan Barang Milik Daerah Penunjang Urusan Pemerintahan Daerah | Jumlah jenis aset yang di pelihara Jumlah Jenis Aset yang di Pelihara | 40 unit 40 Unit | 40 unit 40 Unit | 55.450.000 | 73.556.500 | 73.556.500 | | | Memperkuat Stabilitas Polhukhankam Dan Transformasi Pelayanan Publik | - | ASN | 211.000.000 | KECAMATAN KALIWUNGU |
| 7 | 01 | 01 | 2.09 | 0001 | Penyediaan Jasa Pemeliharaan, Biaya Pemeliharaan, dan Pajak Kendaraan Perorangan Dinas atau Kendaraan Dinas Jabatan | Jumlah Kendaraan Perorangan Dinas atau Kendaraan Dinas Jabatan yang Dipelihara dan dibayarkan Pajaknya | 20 Unit | 20 Unit | 27.000.000 | 27.000.000 | 27.000.000 | Kab. Kendal, Semua Kecamatan, Semua Kel/Desa | PENDAPATAN ASLI DAERAH (PAD) | Memperkuat Stabilitas Polhukhankam Dan Transformasi Pelayanan Publik | - | | 28.000.000 | KECAMATAN KALIWUNGU |
| 7 | 01 | 01 | 2.09 | 0002 | Penyediaan Jasa Pemeliharaan, Biaya Pemeliharaan, Pajak dan Perizinan Kendaraan Dinas Operasional atau Lapangan | Jumlah Kendaraan Dinas Operasional atau Lapangan yang Dipelihara dan dibayarkan Pajak dan Perizinannya | 10 Unit | 10 Unit | 5.500.000 | 5.500.000 | 5.500.000 | Kab. Kendal, Semua Kecamatan, Semua Kel/Desa | PENDAPATAN ASLI DAERAH (PAD) | Memperkuat Stabilitas Polhukhankam Dan Transformasi Pelayanan Publik | - | | 6.000.000 | KECAMATAN KALIWUNGU |
| 7 | 01 | 01 | 2.09 | 0006 | Pemeliharaan Peralatan dan Mesin Lainnya | Jumlah Peralatan dan Mesin Lainnya yang Dipelihara | 12 Unit | 12 Unit | 11.450.000 | 9.530.000 | 11.290.000 | Kab. Kendal, Semua Kecamatan, Semua Kel/Desa | PENDAPATAN ASLI DAERAH (PAD) | Memperkuat Stabilitas Polhukhankam Dan Transformasi Pelayanan Publik | - | | 15.000.000 | KECAMATAN KALIWUNGU |
| 7 | 01 | 01 | 2.09 | 0009 | Pemeliharaan/Rehabilitasi Gedung Kantor dan Bangunan Lainnya | Jumlah Gedung Kantor dan Bangunan Lainnya yang Dipelihara/Direhabilitasi | 1 Unit | 1 Unit | - | - | - | Kab. Kendal, Semua Kecamatan, Semua Kel/Desa | PENDAPATAN ASLI DAERAH (PAD) | Memperkuat Stabilitas Polhukhankam Dan Transformasi Pelayanan Publik | - | | 150.000.000 | KECAMATAN KALIWUNGU |

| Kode | Urusan / Bidang Urusan / Program / Kegiatan / Sub Kegiatan | Indikator Program / Kegiatan / Sub Kegiatan | Capaian Kinerja Dan Kerangka Pendanaan | | | | | | | | | Kelompok Sasaran | Prakiraan Maju Rencana Tahun 2025 | | Perangkat Daerah Penanggung Jawab | | |
|------|--|---|--|---------|---|---|--------------------------|--------------------------|-------------|------------|------------|--|-----------------------------------|--|-----------------------------------|------------|---------------------|
| | | | Target 2024 | | Pagu Indikatif (Rp) | | | Lokasi | Sumber Dana | Prioritas | | | Target | Pagu Indikatif (Rp) | | | |
| | | | Sebelum | Sesudah | RKPD 2024 | APBD 2024 | RKPD Perubahan 2024 | | | Nasional | Daerah | | | | | | |
| 7 | 01 | 01 | 2.09 | 0011 | Pemeliharaan/Rehabilitasi Sarana dan Prasarana Pendukung Gedung Kantor atau Bangunan Lainnya | Jumlah Sarana dan Prasarana Pendukung Gedung Kantor atau Bangunan Lainnya yang Dipelihara/Direhabilitasi | 2 Unit | 2 Unit | 11.500.000 | 31.526.500 | 31.526.500 | Kab. Kendal, Semua Kecamatan, Semua Kel/Desa | PENDAPATAN ASLI DAERAH (PAD) | Memperkuat Stabilitas Polhukhankam Dan Transformasi Pelayanan Publik | - | 12.000.000 | KECAMATAN KALIWUNGU |
| 7 | 01 | 02 | | | PROGRAM PENYELENGGARAAN PEMERINTAHAN DAN PELAYANAN PUBLIK | Prosentase Ketercapaian Penunjang Urusan Perangkat Daerah | 96 | 97 | 33.483.500 | 8.550.000 | 8.550.000 | | | | | 17.000.000 | |
| | | | | | | Persentase pelimpahan pelaksanaan pelimpahan kewenangan kecamatan | undefined % | undefined % | | | | | | | | | |
| 7 | 01 | 02 | 2.04 | | Pelaksanaan Urusan Pemerintahan yang Dilimpahkan kepada Camat | Jumlah Kegiatan Urusan pemerintahan yang dilimpahkan | 1 Laporan | 1 Laporan | 33.483.500 | 8.550.000 | 8.550.000 | | | Memperkuat Stabilitas Polhukhankam Dan Transformasi Pelayanan Publik | - | 17.000.000 | KECAMATAN KALIWUNGU |
| | | | | | | Jumlah Kegiatan Urusan Pemerintahan yang di Limpahkan | 45 Kegiatan | 45 Kegiatan | | | | | | | | | |
| 7 | 01 | 02 | 2.04 | 0002 | Pelaksanaan Urusan Pemerintahan yang terkait dengan Nonperizinan | Jumlah Laporan Pelaksanaan Nonperizinan pada Urusan Pemerintahan | 1 Laporan | 1 Laporan | 33.483.500 | 8.550.000 | 8.550.000 | Kab. Kendal, Semua Kecamatan, Semua Kel/Desa | PENDAPATAN ASLI DAERAH (PAD) | Memperkuat Stabilitas Polhukhankam Dan Transformasi Pelayanan Publik | - | 17.000.000 | KECAMATAN KALIWUNGU |
| 7 | 01 | 03 | | | PROGRAM PEMBERDAYAAN MASYARAKAT DESA DAN KELURAHAN | Persentase aspirasi masyarakat dalam Musrenbang RKPD | 50 % | 50 % | 59.000.000 | 32.190.000 | 32.190.000 | | | | | 61.000.000 | |
| 7 | 01 | 03 | 2.01 | | Koordinasi Kegiatan Pemberdayaan Desa | Jumlah Koordinasi yang dilaksanakan | 9 Kegiatan | 9 Kegiatan | 59.000.000 | 32.190.000 | 32.190.000 | | | Memperkuat Stabilitas Polhukhankam Dan Transformasi Pelayanan Publik | - | 61.000.000 | KECAMATAN KALIWUNGU |
| | | | | | | Jumlah Koordinasi yang di Laksanakan | 9 Lembaga kemasyarakatan | 9 Lembaga kemasyarakatan | | | | | | | | | |
| 7 | 01 | 03 | 2.01 | 0001 | Peningkatan Partisipasi Masyarakat dalam Forum Musyawarah Perencanaan Pembangunan di Desa | Jumlah Lembaga Masyarakat yang Berpartisipasi dalam Forum Musyawarah Perencanaan Pembangunan di Desa | 9 Lembaga Kemasyarakatan | 9 Lembaga Kemasyarakatan | 11.500.000 | 6.460.000 | 6.460.000 | Kab. Kendal, Kaliwungu, Semua Kel/Desa | PENDAPATAN ASLI DAERAH (PAD) | Memperkuat Stabilitas Polhukhankam Dan Transformasi Pelayanan Publik | - | 12.000.000 | KECAMATAN KALIWUNGU |
| 7 | 01 | 03 | 2.01 | 0002 | Sinkronisasi Program Kerja dan Kegiatan Pemberdayaan Masyarakat yang Dilakukan oleh Pemerintah dan Swasta di Wilayah Kerja Kecamatan | Jumlah Dokumen Sinkronisasi Program Kerja dan Kegiatan Pemberdayaan Masyarakat yang Dilakukan oleh Pemerintah dan Swasta di Wilayah Kerja Kecamatan | 1 Dokumen | 1 Dokumen | 19.500.000 | 14.050.000 | 14.050.000 | Kab. Kendal, Semua Kecamatan, Semua Kel/Desa | PENDAPATAN ASLI DAERAH (PAD) | Memperkuat Stabilitas Polhukhankam Dan Transformasi Pelayanan Publik | - | 20.000.000 | KECAMATAN KALIWUNGU |
| 7 | 01 | 03 | 2.01 | 0003 | Peningkatan Efektifitas Kegiatan Pemberdayaan Masyarakat di Wilayah Kecamatan | Jumlah Laporan Peningkatan Efektivitas Kegiatan Pemberdayaan Masyarakat di Wilayah Kecamatan | 1 Laporan | 1 Laporan | 28.000.000 | 11.680.000 | 11.680.000 | Kab. Kendal, Semua Kecamatan, Semua Kel/Desa | PENDAPATAN ASLI DAERAH (PAD) | Memperkuat Stabilitas Polhukhankam Dan Transformasi Pelayanan Publik | - | 29.000.000 | KECAMATAN KALIWUNGU |
| 7 | 01 | 04 | | | PROGRAM KOORDINASI KETENTRAMAN DAN KETERTIBAN UMUM | Prosentase Gangguan Keamanan dan Ketertiban yang di Tangani | 95 % | 95 % | 83.340.000 | 95.400.000 | 95.400.000 | | | | | 73.000.000 | |
| 7 | 01 | 04 | 2.01 | | Koordinasi Upaya Penyelenggaraan Ketenteraman dan Ketertiban Umum | Jumlah Koordinasi yang dilaksanakan | 12 Laporan | 12 Laporan | 83.340.000 | 95.400.000 | 95.400.000 | | | Memperkuat Stabilitas Polhukhankam Dan Transformasi Pelayanan Publik | - | 73.000.000 | KECAMATAN KALIWUNGU |
| 7 | 01 | 04 | 2.01 | 0001 | Sinergitas dengan Kepolisian Negara Republik Indonesia, Tentara Nasional Indonesia dan Instansi Vertikal di Wilayah Kecamatan | Jumlah Laporan Hasil Sinergitas dengan Kepolisian Negara Republik Indonesia, Tentara Nasional Indonesia dan Instansi Vertikal di Wilayah Kecamatan | 1 Laporan | 1 Laporan | 83.340.000 | 95.400.000 | 95.400.000 | Kab. Kendal, Semua Kecamatan, Semua Kel/Desa | PENDAPATAN ASLI DAERAH (PAD) | Memperkuat Stabilitas Polhukhankam Dan Transformasi Pelayanan Publik | - | 73.000.000 | KECAMATAN KALIWUNGU |
| 7 | 01 | 05 | | | PROGRAM PENYELENGGARAAN URUSAN PEMERINTAHAN UMUM | Persentase kasus konflik sosial yang di tangani | 96 % | 96 % | 55.680.000 | 45.595.000 | 45.595.000 | | | | | 62.000.000 | |
| 7 | 01 | 05 | 2.01 | | Penyelenggaraan Urusan Pemerintahan Umum Sesuai Penugasan Kepala Daerah | Jumlah kegiatan pemerintahan umum yang dilaksanakan | 45 Kegiatan | 45 Kegiatan | 55.680.000 | 45.595.000 | 45.595.000 | | | Memperkuat Stabilitas Polhukhankam Dan Transformasi Pelayanan Publik | - | 62.000.000 | KECAMATAN KALIWUNGU |
| 7 | 01 | 05 | 2.01 | 0002 | Fasilitasi, Koordinasi dan Pembinaan (Bimtek, Sosialisasi, Konsultasi) Wawasan Kebangsaan dan Ketahanan Nasional | Jumlah Orang yang Mengikuti Fasilitasi, Koordinasi dan Pembinaan (Bimtek, Sosialisasi, Konsultasi) Wawasan Kebangsaan dan Ketahanan Nasional | 45 Orang | 45 Orang | 11.500.000 | 8.585.000 | 8.585.000 | Kab. Kendal, Semua Kecamatan, Semua Kel/Desa | PENDAPATAN ASLI DAERAH (PAD) | Memperkuat Stabilitas Polhukhankam Dan Transformasi Pelayanan Publik | - | 12.000.000 | KECAMATAN KALIWUNGU |
| 7 | 01 | 05 | 2.01 | 0003 | Pembinaan Persatuan dan Kesatuan Bangsa | Jumlah Orang yang Mengikuti Pembinaan Persatuan dan Kesatuan Bangsa | 0 Orang | 0 Orang | 24.180.000 | 20.010.000 | 20.010.000 | Kab. Kendal, Semua Kecamatan, Semua Kel/Desa | PENDAPATAN ASLI DAERAH (PAD) | Memperkuat Stabilitas Polhukhankam Dan Transformasi Pelayanan Publik | - | 30.000.000 | KECAMATAN KALIWUNGU |
| 7 | 01 | 05 | 2.01 | 0004 | Pembinaan Kerukunan Antar Suku dan Intra Suku, Umat Beragama, Ras, dan Golongan Lainnya Guna Mewujudkan Stabilitas Keamanan Lokal, Regional, dan Nasional | | | | | | | | | | | | |

| Kode | Urusan / Bidang Urusan / Program / Kegiatan / Sub Kegiatan | Indikator Program / Kegiatan / Sub Kegiatan | Capaian Kinerja Dan Kerangka Pendanaan | | | | | | | | | Kelompok Sasaran | Prakiraan Maju Rencana Tahun 2025 | | Perangkat Daerah Penanggung Jawab |
|------|--|---|--|----------------|----------------------|----------------------|----------------------|--|---|--|--|------------------|-----------------------------------|---------------------|-----------------------------------|
| | | | Target 2024 | | Pagu Indikatif (Rp) | | | Lokasi | Sumber Dana | Prioritas | | | Target | Pagu Indikatif (Rp) | |
| | | | Sebelum | Sesudah | RKPD 2024 | APBD 2024 | RKPD Perubahan 2024 | | | Nasional | Daerah | | | | |
| | | Jumlah Orang yang Mengikuti Pembinaan Kerukunan Antar Suku dan Intra Suku, Umat Beragama, Ras, dan Golongan Lainnya Guna Mewujudkan Stabilitas Keamanan Lokal, Regional, dan Nasional | 60 Orang | 60 Orang | 20.000.000 | 17.000.000 | 17.000.000 | Kab. Kendal, Semua Kecamatan, Semua Kel/Desa | PENDAPATAN ASLI DAERAH (PAD) | Memperkuat Stabilitas Polhukhankam Dan Transformasi Pelayanan Publik | - | | 20.000.000 | KECAMATAN KALIWUNGU | |
| 7 | 01 06 | PROGRAM PEMBINAAN DAN PENGAWASAN PEMERINTAHAN DESA | 100 % | 100 % | 85.659.000 | 28.587.000 | 75.089.000 | | | | | | 75.000.000 | | |
| 7 | 01 06 2.01 | Fasilitasi, Rekomendasi dan Koordinasi Pembinaan dan Pengawasan Pemerintahan Desa | 9 Dokumen | 9 Dokumen | 85.659.000 | 28.587.000 | 28.587.000 | | | Memperkuat Stabilitas Polhukhankam Dan Transformasi Pelayanan Publik | - | ASN | 75.000.000 | KECAMATAN KALIWUNGU | |
| 7 | 01 06 2.01 0002 | Fasilitasi Administrasi Tata Pemerintahan Desa | | | | | | | | | | | | | |
| | | Jumlah Dokumen yang Difasilitasi dalam rangka Administrasi Tata Pemerintahan Desa | 9 Dokumen | 9 Dokumen | 70.659.000 | 17.509.000 | 64.011.000 | Kab. Kendal, Semua Kecamatan, Semua Kel/Desa | PENDAPATAN ASLI DAERAH (PAD) | Memperkuat Stabilitas Polhukhankam Dan Transformasi Pelayanan Publik | - | | 55.000.000 | KECAMATAN KALIWUNGU | |
| 7 | 01 06 2.01 0003 | Fasilitasi Pengelolaan Keuangan Desa dan Pendayagunaan Aset Desa | 9 Dokumen | 9 Dokumen | 15.000.000 | 11.078.000 | 11.078.000 | Kab. Kendal, Semua Kecamatan, Semua Kel/Desa | PENDAPATAN ASLI DAERAH (PAD) | Memperkuat Stabilitas Polhukhankam Dan Transformasi Pelayanan Publik | - | | 20.000.000 | KECAMATAN KALIWUNGU | |
| | | Jumlah Dokumen yang Difasilitasi dalam rangka Pengelolaan Keuangan Desa dan Pendayagunaan Aset Desa | 9 Dokumen | 9 Dokumen | 15.000.000 | 11.078.000 | 11.078.000 | Kab. Kendal, Semua Kecamatan, Semua Kel/Desa | PENDAPATAN ASLI DAERAH (PAD) | Memperkuat Stabilitas Polhukhankam Dan Transformasi Pelayanan Publik | - | | 20.000.000 | KECAMATAN KALIWUNGU | |
| | | KECAMATAN BRANGSONG | | | 2.650.754.548 | 2.717.092.970 | 2.829.492.970 | | | | | | 3.239.173.971 | | |
| 7 | | UNSUR KEWILAYAHAN | | | 2.650.754.548 | 2.717.092.970 | 2.829.492.970 | | | | | | 3.239.173.971 | | |
| 7 | 01 | KECAMATAN | | | 2.650.754.548 | 2.717.092.970 | 2.829.492.970 | | | | | | 3.239.173.971 | | |
| 7 | 01 01 | PROGRAM PENUNJANG URUSAN PEMERINTAHAN DAERAH KABUPATEN/KOTA | 100.00 % | 100.00 % | 2.395.452.548 | 2.558.667.970 | 2.648.776.970 | | | | | | 2.957.319.971 | | |
| 7 | 01 01 2.01 | Perencanaan, Penganggaran, dan Evaluasi Kinerja Perangkat Daerah | 11 Dokumen | 11 Dokumen | 6.360.000 | - | - | | | Memperkuat Stabilitas Polhukhankam Dan Transformasi Pelayanan Publik | Peningkatan tata kelola pemerintahan yang efektif, efisien, akuntabel dan melayani | ASN | 12.000.000 | KECAMATAN BRANGSONG | |
| 7 | 01 01 2.01 0001 | Penyusunan Dokumen Perencanaan Perangkat Daerah | | | | | | | | | | | | | |
| | | Jumlah Dokumen Perencanaan Perangkat Daerah | 12 Dokumen | 12 Dokumen | 3.180.000 | - | - | Kab. Kendal, Brangsong, Semua Kel/Desa | PENDAPATAN ASLI DAERAH (PAD) | Memperkuat Stabilitas Polhukhankam Dan Transformasi Pelayanan Publik | Peningkatan tata kelola pemerintahan yang efektif, efisien, akuntabel dan melayani | | 6.000.000 | KECAMATAN BRANGSONG | |
| 7 | 01 01 2.01 0006 | Koordinasi dan Penyusunan Laporan Capaian Kinerja dan Ikhtisar Realisasi Kinerja SKPD | 12 Laporan | 12 Laporan | 3.180.000 | - | - | Kab. Kendal, Brangsong, Semua Kel/Desa | PENDAPATAN ASLI DAERAH (PAD) | Memperkuat Stabilitas Polhukhankam Dan Transformasi Pelayanan Publik | Peningkatan tata kelola pemerintahan yang efektif, efisien, akuntabel dan melayani | | 6.000.000 | KECAMATAN BRANGSONG | |
| 7 | 01 01 2.02 | Administrasi Keuangan Perangkat Daerah | 100 % | 100 % | 1.892.871.548 | 1.986.034.971 | 1.986.034.971 | | | Memperkuat Stabilitas Polhukhankam Dan Transformasi Pelayanan Publik | Peningkatan tata kelola pemerintahan yang efektif, efisien, akuntabel dan melayani | ASN | 2.124.714.971 | KECAMATAN BRANGSONG | |
| 7 | 01 01 2.02 0001 | Penyediaan Gaji dan Tunjangan ASN | | | | | | | | | | | | | |
| | | Jumlah Orang yang Menerima Gaji dan Tunjangan ASN | 15 Orang/bulan | 15 Orang/bulan | 1.804.191.548 | 1.986.034.971 | 2.036.034.971 | Kab. Kendal, Brangsong, Semua Kel/Desa | PENDAPATAN ASLI DAERAH (PAD) Dana Transfer Umum-Dana Alokasi Umum | Memperkuat Stabilitas Polhukhankam Dan Transformasi Pelayanan Publik | Peningkatan tata kelola pemerintahan yang efektif, efisien, akuntabel dan melayani | | 2.036.034.971 | KECAMATAN BRANGSONG | |
| 7 | 01 01 2.02 0002 | Penyediaan Administrasi Pelaksanaan Tugas ASN | | | | | | | | | | | | | |
| | | Jumlah Dokumen Hasil Penyediaan Administrasi Pelaksanaan Tugas ASN | 12 Dokumen | 12 Dokumen | 88.680.000 | - | - | Kab. Kendal, Brangsong, Semua Kel/Desa | PENDAPATAN ASLI DAERAH (PAD) | Memperkuat Stabilitas Polhukhankam Dan Transformasi Pelayanan Publik | Peningkatan tata kelola pemerintahan yang efektif, efisien, akuntabel dan melayani | | 88.680.000 | KECAMATAN BRANGSONG | |
| 7 | 01 01 2.05 | Administrasi Kepegawaian Perangkat Daerah | 100 % | 100 % | 10.500.000 | - | - | | | Memperkuat Stabilitas Polhukhankam Dan Transformasi Pelayanan Publik | Peningkatan tata kelola pemerintahan yang efektif, efisien, akuntabel dan melayani | ASN | 10.500.000 | KECAMATAN BRANGSONG | |
| 7 | 01 01 2.05 0002 | Pengadaan Pakaian Dinas beserta Atribut Kelengkapannya | | | | | | | | | | | | | |

| Kode | Urusan / Bidang Urusan / Program / Kegiatan / Sub Kegiatan | Indikator Program / Kegiatan / Sub Kegiatan | Capaian Kinerja Dan Kerangka Pendanaan | | | | | | | | | Kelompok Sasaran | Prakiraan Maju Rencana Tahun 2025 | | Perangkat Daerah Penanggung Jawab |
|------|--|--|--|------------|---------------------|-------------|---------------------|--|--|--|--|--|-----------------------------------|---------------------|-----------------------------------|
| | | | Target 2024 | | Pagu Indikatif (Rp) | | | Lokasi | Sumber Dana | Prioritas | | | Target | Pagu Indikatif (Rp) | |
| | | | Sebelum | Sesudah | RKPD 2024 | APBD 2024 | RKPD Perubahan 2024 | | | Nasional | Daerah | | | | |
| | | Jumlah Paket Pakaian Dinas beserta Atribut Kelengkapan | 15 Paket | 15 Paket | 10.500.000 | - | - | Kab. Kendal, Brangsong, Semua Kel/Desa | PENDAPATAN ASLI DAERAH (PAD) | Memperkuat Stabilitas Polhukhankam Dan Transformasi Pelayanan Publik | Peningkatan tata kelola pemerintahan yang efektif, efisien, akuntabel dan melayani | | 10.500.000 | KECAMATAN BRANGSONG | |
| 7 | 01 01 2.06 | Administrasi Umum Perangkat Daerah | Persentase terpenuhinya kebutuhan perlengkapan kantor | 100 % | 100 % | 175.036.000 | 244.497.999 | 244.497.999 | | Memperkuat Stabilitas Polhukhankam Dan Transformasi Pelayanan Publik | Peningkatan tata kelola pemerintahan yang efektif, efisien, akuntabel dan melayani | ASN | 159.765.000 | KECAMATAN BRANGSONG | |
| 7 | 01 01 2.06 0001 | Penyediaan Komponen Instalasi Listrik/Penerangan Bangunan Kantor | Jumlah Paket Komponen Instalasi Listrik/Penerangan Bangunan Kantor yang Disediakan | 12 Paket | 12 Paket | 5.289.000 | 5.941.000 | 5.941.000 | Kab. Kendal, Brangsong, Semua Kel/Desa | PENDAPATAN ASLI DAERAH (PAD) | Memperkuat Stabilitas Polhukhankam Dan Transformasi Pelayanan Publik | Peningkatan tata kelola pemerintahan yang efektif, efisien, akuntabel dan melayani | | 5.775.000 | KECAMATAN BRANGSONG |
| 7 | 01 01 2.06 0002 | Penyediaan Peralatan dan Perlengkapan Kantor | Jumlah Paket Peralatan dan Perlengkapan Kantor yang Disediakan | 12 Paket | 12 Paket | 30.184.000 | 30.938.000 | 30.938.000 | Kab. Kendal, Brangsong, Semua Kel/Desa | PENDAPATAN ASLI DAERAH (PAD) | Memperkuat Stabilitas Polhukhankam Dan Transformasi Pelayanan Publik | Peningkatan tata kelola pemerintahan yang efektif, efisien, akuntabel dan melayani | | 30.500.000 | KECAMATAN BRANGSONG |
| 7 | 01 01 2.06 0003 | Penyediaan Peralatan Rumah Tangga | Jumlah Paket Peralatan Rumah Tangga yang Disediakan | 12 Paket | 12 Paket | 15.500.000 | 24.400.000 | 26.039.000 | Kab. Kendal, Brangsong, Semua Kel/Desa | PENDAPATAN ASLI DAERAH (PAD) | Memperkuat Stabilitas Polhukhankam Dan Transformasi Pelayanan Publik | Peningkatan tata kelola pemerintahan yang efektif, efisien, akuntabel dan melayani | | 17.500.000 | KECAMATAN BRANGSONG |
| 7 | 01 01 2.06 0004 | Penyediaan Bahan Logistik Kantor | Jumlah Paket Bahan Logistik Kantor yang Disediakan | 12 Paket | 12 Paket | 24.091.000 | 6.084.000 | 8.784.000 | Kab. Kendal, Brangsong, Semua Kel/Desa | PENDAPATAN ASLI DAERAH (PAD) | Memperkuat Stabilitas Polhukhankam Dan Transformasi Pelayanan Publik | Peningkatan tata kelola pemerintahan yang efektif, efisien, akuntabel dan melayani | | 25.000.000 | KECAMATAN BRANGSONG |
| 7 | 01 01 2.06 0005 | Penyediaan Barang Cetak dan Penggandaan | Jumlah Paket Barang Cetak dan Penggandaan yang Disediakan | 12 Paket | 12 Paket | 7.500.000 | 13.398.000 | 15.272.000 | Kab. Kendal, Brangsong, Semua Kel/Desa | PENDAPATAN ASLI DAERAH (PAD) | Memperkuat Stabilitas Polhukhankam Dan Transformasi Pelayanan Publik | Peningkatan tata kelola pemerintahan yang efektif, efisien, akuntabel dan melayani | | 8.500.000 | KECAMATAN BRANGSONG |
| 7 | 01 01 2.06 0006 | Penyediaan Bahan Bacaan dan Peraturan Perundang-undangan | Jumlah Dokumen Bahan Bacaan dan Peraturan Perundang-undangan yang Disediakan | 12 Dokumen | 12 Dokumen | 2.400.000 | - | - | Kab. Kendal, Brangsong, Semua Kel/Desa | PENDAPATAN ASLI DAERAH (PAD) | Memperkuat Stabilitas Polhukhankam Dan Transformasi Pelayanan Publik | Peningkatan tata kelola pemerintahan yang efektif, efisien, akuntabel dan melayani | | 2.640.000 | KECAMATAN BRANGSONG |
| 7 | 01 01 2.06 0009 | Penyelenggaraan Rapat Koordinasi dan Konsultasi SKPD | Jumlah Laporan Penyelenggaraan Rapat Koordinasi dan Konsultasi SKPD | 12 Laporan | 12 Laporan | 90.072.000 | 163.736.999 | 178.732.999 | Kab. Kendal, Brangsong, Semua Kel/Desa | PENDAPATAN ASLI DAERAH (PAD) | Memperkuat Stabilitas Polhukhankam Dan Transformasi Pelayanan Publik | Peningkatan tata kelola pemerintahan yang efektif, efisien, akuntabel dan melayani | | 69.850.000 | KECAMATAN BRANGSONG |
| 7 | 01 01 2.07 | Pengadaan Barang Milik Daerah Penunjang Urusan Pemerintah Daerah | Jumlah pengadaan yang diadakan | 9 Unit | 9 Unit | 75.200.000 | 30.600.000 | 30.600.000 | | Memperkuat Stabilitas Polhukhankam Dan Transformasi Pelayanan Publik | Peningkatan tata kelola pemerintahan yang efektif, efisien, akuntabel dan melayani | ASN | 125.000.000 | KECAMATAN BRANGSONG | |
| 7 | 01 01 2.07 0005 | Pengadaan Mebel | Jumlah Paket Mebel yang Disediakan | 27 Unit | 27 Unit | 20.000.000 | - | - | Kab. Kendal, Brangsong, Semua Kel/Desa | PENDAPATAN ASLI DAERAH (PAD) | Memperkuat Stabilitas Polhukhankam Dan Transformasi Pelayanan Publik | Peningkatan tata kelola pemerintahan yang efektif, efisien, akuntabel dan melayani | | 45.000.000 | KECAMATAN BRANGSONG |
| 7 | 01 01 2.07 0006 | Pengadaan Peralatan dan Mesin Lainnya | Jumlah Unit Peralatan dan Mesin Lainnya yang Disediakan | 3 Unit | 3 Unit | 31.000.000 | - | - | Kab. Kendal, Semua Kecamatan, Semua Kel/Desa | PENDAPATAN ASLI DAERAH (PAD) | Memperkuat Stabilitas Polhukhankam Dan Transformasi Pelayanan Publik | Peningkatan tata kelola pemerintahan yang efektif, efisien, akuntabel dan melayani | | 50.000.000 | KECAMATAN BRANGSONG |
| 7 | 01 01 2.07 0010 | Pengadaan Sarana dan Prasarana Gedung Kantor atau Bangunan Lainnya | | | | | | | | | | | | | |

| Kode | Urusan / Bidang Urusan / Program / Kegiatan / Sub Kegiatan | Indikator Program / Kegiatan / Sub Kegiatan | Capaian Kinerja Dan Kerangka Pendanaan | | | | | | | | | | Kelompok Sasaran | Prakiraan Maju Rencana Tahun 2025 | | Perangkat Daerah Penanggung Jawab | | | |
|------|--|--|--|---------|---|--|---------------------|--|------------------------------|--|--|--|------------------------------|--|--|-----------------------------------|-------------|---------------------|--|
| | | | Target 2024 | | Pagu Indikatif (Rp) | | | Lokasi | Sumber Dana | Prioritas | | Target | | Pagu Indikatif (Rp) | | | | | |
| | | | Sebelum | Sesudah | RKPD 2024 | APBD 2024 | RKPD Perubahan 2024 | | | Nasional | Daerah | | | | | | | | |
| | | Jumlah Unit Sarana dan Prasarana Gedung Kantor atau Bangunan Lainnya yang Disediakan | 4 Unit | 4 Unit | 24.200.000 | 30.600.000 | 37.100.000 | Kab. Kendal, Brangsong, Semua Kel/Desa | PENDAPATAN ASLI DAERAH (PAD) | Memperkuat Stabilitas Polhukhankam Dan Transformasi Pelayanan Publik | Peningkatan tata kelola pemerintahan yang efektif, efisien, akuntabel dan melayani | | 30.000.000 | KECAMATAN BRANGSONG | | | | | |
| 7 | 01 | 01 | 2.08 | | Penyediaan Jasa Penunjang Urusan Pemerintahan Daerah | Jumlah Bulan tersedianya jasa kantor | 12 Bulan | 12 Bulan | 192.885.000 | 224.225.000 | 224.225.000 | | | Memperkuat Stabilitas Polhukhankam Dan Transformasi Pelayanan Publik | Peningkatan tata kelola pemerintahan yang efektif, efisien, akuntabel dan melayani | ASN | 196.840.000 | KECAMATAN BRANGSONG | |
| 7 | 01 | 01 | 2.08 | 0001 | Penyediaan Jasa Surat Menyurat | Jumlah Laporan Penyediaan Jasa Surat Menyurat | 12 Laporan | 12 Laporan | 4.000.000 | 4.000.000 | 4.000.000 | Kab. Kendal, Brangsong, Semua Kel/Desa | PENDAPATAN ASLI DAERAH (PAD) | Memperkuat Stabilitas Polhukhankam Dan Transformasi Pelayanan Publik | Peningkatan tata kelola pemerintahan yang efektif, efisien, akuntabel dan melayani | | 5.000.000 | KECAMATAN BRANGSONG | |
| 7 | 01 | 01 | 2.08 | 0002 | Penyediaan Jasa Komunikasi, Sumber Daya Air dan Listrik | Jumlah Laporan Penyediaan Jasa Komunikasi, Sumber Daya Air dan Listrik yang Disediakan | 12 Laporan | 12 Laporan | 49.985.000 | 61.225.000 | 71.225.000 | Kab. Kendal, Brangsong, Semua Kel/Desa | PENDAPATAN ASLI DAERAH (PAD) | Memperkuat Stabilitas Polhukhankam Dan Transformasi Pelayanan Publik | Peningkatan tata kelola pemerintahan yang efektif, efisien, akuntabel dan melayani | | 53.000.000 | KECAMATAN BRANGSONG | |
| 7 | 01 | 01 | 2.08 | 0004 | Penyediaan Jasa Pelayanan Umum Kantor | Jumlah Laporan Penyediaan Jasa Pelayanan Umum Kantor yang Disediakan | 12 Laporan | 12 Laporan | 138.900.000 | 159.000.000 | 161.400.000 | Kab. Kendal, Brangsong, Semua Kel/Desa | PENDAPATAN ASLI DAERAH (PAD) | Memperkuat Stabilitas Polhukhankam Dan Transformasi Pelayanan Publik | Peningkatan tata kelola pemerintahan yang efektif, efisien, akuntabel dan melayani | | 138.840.000 | KECAMATAN BRANGSONG | |
| 7 | 01 | 01 | 2.09 | | Pemeliharaan Barang Milik Daerah Penunjang Urusan Pemerintahan Daerah | Jumlah aset yang dipelihara | 46 Unit | 46 Unit | 42.600.000 | 73.310.000 | 73.310.000 | | | Memperkuat Stabilitas Polhukhankam Dan Transformasi Pelayanan Publik | Peningkatan tata kelola pemerintahan yang efektif, efisien, akuntabel dan melayani | ASN | 328.500.000 | KECAMATAN BRANGSONG | |
| 7 | 01 | 01 | 2.09 | 0002 | Penyediaan Jasa Pemeliharaan, Biaya Pemeliharaan, Pajak dan Perizinan Kendaraan Dinas Operasional atau Lapangan | Jumlah Kendaraan Dinas Operasional atau Lapangan yang Dipelihara dan dibayarkan Pajak dan Perizinannya | 14 Unit | 14 Unit | 19.600.000 | 19.600.000 | 19.600.000 | Kab. Kendal, Brangsong, Semua Kel/Desa | PENDAPATAN ASLI DAERAH (PAD) | Memperkuat Stabilitas Polhukhankam Dan Transformasi Pelayanan Publik | Peningkatan tata kelola pemerintahan yang efektif, efisien, akuntabel dan melayani | | 30.000.000 | KECAMATAN BRANGSONG | |
| 7 | 01 | 01 | 2.09 | 0006 | Pemeliharaan Peralatan dan Mesin Lainnya | Jumlah Peralatan dan Mesin Lainnya yang Dipelihara | 18 Unit | 18 Unit | 11.000.000 | 10.710.000 | 10.710.000 | Kab. Kendal, Brangsong, Semua Kel/Desa | PENDAPATAN ASLI DAERAH (PAD) | Memperkuat Stabilitas Polhukhankam Dan Transformasi Pelayanan Publik | Peningkatan tata kelola pemerintahan yang efektif, efisien, akuntabel dan melayani | | 13.500.000 | KECAMATAN BRANGSONG | |
| 7 | 01 | 01 | 2.09 | 0009 | Pemeliharaan/Rehabilitasi Gedung Kantor dan Bangunan Lainnya | Jumlah Gedung Kantor dan Bangunan Lainnya yang Dipelihara/Direhabilitasi | 1 Unit | 1 Unit | - | 24.000.000 | 24.000.000 | Kab. Kendal, Brangsong, Semua Kel/Desa | PENDAPATAN ASLI DAERAH (PAD) | Memperkuat Stabilitas Polhukhankam Dan Transformasi Pelayanan Publik | Peningkatan tata kelola pemerintahan yang efektif, efisien, akuntabel dan melayani | | 250.000.000 | KECAMATAN BRANGSONG | |
| 7 | 01 | 01 | 2.09 | 0010 | Pemeliharaan/Rehabilitasi Sarana dan Prasarana Gedung Kantor atau Bangunan Lainnya | Jumlah Sarana dan Prasarana Gedung Kantor atau Bangunan Lainnya yang Dipelihara/Direhabilitasi | 18 Unit | 18 Unit | 12.000.000 | 19.000.000 | 19.000.000 | Kab. Kendal, Brangsong, Semua Kel/Desa | PENDAPATAN ASLI DAERAH (PAD) | Memperkuat Stabilitas Polhukhankam Dan Transformasi Pelayanan Publik | Peningkatan tata kelola pemerintahan yang efektif, efisien, akuntabel dan melayani | | 35.000.000 | KECAMATAN BRANGSONG | |
| 7 | 01 | 02 | | | PROGRAM PENYELENGGARAAN PEMERINTAHAN DAN PELAYANAN PUBLIK | Persentase pelimpahan pelaksanaan pelimpahan kewenangan kecamatan | 90 % | 90 % | 19.973.000 | 1.200.000 | 1.200.000 | | | | | | | 22.000.000 | |
| 7 | 01 | 02 | 2.04 | | Pelaksanaan Urusan Pemerintahan yang Dilimpahkan kepada Camat | Jumlah kegiatan urusan pemerintahan yang dilimpahkan | 1 Kegiatan | 1 Kegiatan | 19.973.000 | 1.200.000 | 1.200.000 | | | Memperkuat Stabilitas Polhukhankam Dan Transformasi Pelayanan Publik | Peningkatan tata kelola pemerintahan yang efektif, efisien, akuntabel dan melayani | ASN | 22.000.000 | KECAMATAN BRANGSONG | |
| 7 | 01 | 02 | 2.04 | 0001 | Pelaksanaan Urusan Pemerintahan yang Terkait dengan Pelayanan Perizinan Non Usaha | | | | | | | | | | | | | | |

| Kode | Urusan / Bidang Urusan / Program / Kegiatan / Sub Kegiatan | Indikator Program / Kegiatan / Sub Kegiatan | Capaian Kinerja Dan Kerangka Pendanaan | | | | | | | | | Kelompok Sasaran | Prakiraan Maju Rencana Tahun 2025 | | Perangkat Daerah Penanggung Jawab |
|------|--|---|--|---------------------------|---------------------|-------------|---------------------|--|------------------------------|--|--|------------------|-----------------------------------|---------------------|-----------------------------------|
| | | | Target 2024 | | Pagu Indikatif (Rp) | | | Lokasi | Sumber Dana | Prioritas | | | Target | Pagu Indikatif (Rp) | |
| | | | Sebelum | Sesudah | RKPD 2024 | APBD 2024 | RKPD Perubahan 2024 | | | Nasional | Daerah | | | | |
| | | Jumlah Dokumen Non Perizinan Usaha yang Dilaksanakan | 12 Dokumen | 12 Dokumen | 19.973.000 | 1.200.000 | 1.200.000 | Kab. Kendal, Semua Kecamatan, Semua Kel/Desa | PENDAPATAN ASLI DAERAH (PAD) | Memperkuat Stabilitas Polhukhankam Dan Transformasi Pelayanan Publik | Peningkatan tata kelola pemerintahan yang efektif, efisien, akuntabel dan melayani | | 22.000.000 | KECAMATAN BRANGSONG | |
| 7 | 01 03 | PROGRAM PEMBERDAYAAN MASYARAKAT DESA DAN KELURAHAN | Persentase aspirasi masyarakat dalam Musrenbang RKPD | 60 % | 60 % | 61.843.000 | 31.350.000 | 27.091.000 | | | | | 68.600.000 | KECAMATAN BRANGSONG | |
| 7 | 01 03 2.01 | Koordinasi Kegiatan Pemberdayaan Desa | Jumlah koordinasi kegiatan pemberdayaan Desa | 12 Desa | 12 Desa | 61.843.000 | 31.350.000 | 31.350.000 | | Memperkuat Stabilitas Polhukhankam Dan Transformasi Pelayanan Publik | Peningkatan tata kelola pemerintahan yang efektif, efisien, akuntabel dan melayani | ASN | 68.600.000 | KECAMATAN BRANGSONG | |
| 7 | 01 03 2.01 0001 | Peningkatan Partisipasi Masyarakat dalam Forum Musyawarah Perencanaan Pembangunan di Desa | | | | | | | | | | | | | |
| | | Jumlah Lembaga Kemasyarakatan yang Berpartisipasi dalam Forum Musyawarah Perencanaan Pembangunan di Desa | 12 Lembaga Kemasyarakatan | 12 Lembaga Kemasyarakatan | 15.600.000 | 7.650.000 | 7.650.000 | Kab. Kendal, Semua Kecamatan, Semua Kel/Desa | PENDAPATAN ASLI DAERAH (PAD) | Memperkuat Stabilitas Polhukhankam Dan Transformasi Pelayanan Publik | Peningkatan tata kelola pemerintahan yang efektif, efisien, akuntabel dan melayani | | 21.000.000 | KECAMATAN BRANGSONG | |
| 7 | 01 03 2.01 0002 | Sinkronisasi Program Kerja dan Kegiatan Pemberdayaan Masyarakat yang Dilakukan oleh Pemerintah dan Swasta di Wilayah Kerja Kecamatan | | | | | | | | | | | | | |
| | | Jumlah Dokumen Sinkronisasi Program Kerja dan Kegiatan Pemberdayaan Masyarakat yang Dilakukan oleh Pemerintah dan Swasta di Wilayah Kerja Kecamatan | 2 Dokumen | 2 Dokumen | 13.513.000 | 9.200.000 | 7.500.000 | Kab. Kendal, Brangsong, Semua Kel/Desa | PENDAPATAN ASLI DAERAH (PAD) | Memperkuat Stabilitas Polhukhankam Dan Transformasi Pelayanan Publik | Peningkatan tata kelola pemerintahan yang efektif, efisien, akuntabel dan melayani | | 15.600.000 | KECAMATAN BRANGSONG | |
| 7 | 01 03 2.01 0003 | Peningkatan Efektifitas Kegiatan Pemberdayaan Masyarakat di Wilayah Kecamatan | | | | | | | | | | | | | |
| | | Jumlah Laporan Peningkatan Efektivitas Kegiatan Pemberdayaan Masyarakat di Wilayah Kecamatan | 2 Laporan | 2 Laporan | 32.730.000 | 14.500.000 | 11.941.000 | Kab. Kendal, Brangsong, Semua Kel/Desa | PENDAPATAN ASLI DAERAH (PAD) | Memperkuat Stabilitas Polhukhankam Dan Transformasi Pelayanan Publik | Peningkatan tata kelola pemerintahan yang efektif, efisien, akuntabel dan melayani | | 32.000.000 | KECAMATAN BRANGSONG | |
| 7 | 01 04 | PROGRAM KOORDINASI KETENTRAMAN DAN KETERTIBAN UMUM | Persentase gangguan keamanan dan ketertiban yang ditangani | 87 % | 87 % | 104.976.000 | 105.550.000 | 105.550.000 | | | | | 110.404.000 | | |
| 7 | 01 04 2.01 | Koordinasi Upaya Penyelenggaraan Ketenteraman dan Ketertiban Umum | Jumlah koordinasi penyelenggaraan trantibum | 12 Desa | 12 Desa | 21.672.000 | 10.150.000 | 10.150.000 | | Memperkuat Stabilitas Polhukhankam Dan Transformasi Pelayanan Publik | Peningkatan tata kelola pemerintahan yang efektif, efisien, akuntabel dan melayani | ASN | 25.000.000 | KECAMATAN BRANGSONG | |
| 7 | 01 04 2.01 0001 | Sinergitas dengan Kepolisian Negara Republik Indonesia, Tentara Nasional Indonesia dan Instansi Vertikal di Wilayah Kecamatan | | | | | | | | | | | | | |
| | | Jumlah Laporan Hasil Sinergitas dengan Kepolisian Negara Republik Indonesia, Tentara Nasional Indonesia dan Instansi Vertikal di Wilayah Kecamatan | 1 Laporan | 1 Laporan | 21.672.000 | 10.150.000 | 10.150.000 | Kab. Kendal, Brangsong, Semua Kel/Desa | PENDAPATAN ASLI DAERAH (PAD) | Memperkuat Stabilitas Polhukhankam Dan Transformasi Pelayanan Publik | Peningkatan tata kelola pemerintahan yang efektif, efisien, akuntabel dan melayani | | 25.000.000 | KECAMATAN BRANGSONG | |
| 7 | 01 04 2.02 | Koordinasi Penerapan dan Penegakan Peraturan Daerah dan Peraturan Kepala Daerah | Jumlah koordinasi penerapan dan penegakan perda | 12 Dokumen | 12 Dokumen | 83.304.000 | 95.400.000 | 95.400.000 | | Memperkuat Stabilitas Polhukhankam Dan Transformasi Pelayanan Publik | Peningkatan tata kelola pemerintahan yang efektif, efisien, akuntabel dan melayani | ASN | 85.404.000 | KECAMATAN BRANGSONG | |
| 7 | 01 04 2.02 0001 | Koordinasi/Sinergi dengan Perangkat Daerah yang Tugas dan Fungsinya di Bidang Penegakan Peraturan Perundang-Undangan dan/atau Kepolisian Negara Republik Indonesia | | | | | | | | | | | | | |
| | | Jumlah Laporan Koordinasi/Sinergi dengan Perangkat Daerah yang Tugas dan Fungsinya di Bidang Penegakan Peraturan Perundang-Undangan dan/atau Kepolisian Negara Republik Indonesia | 12 Laporan | 12 Laporan | 83.304.000 | 95.400.000 | 95.400.000 | Kab. Kendal, Brangsong, Semua Kel/Desa | PENDAPATAN ASLI DAERAH (PAD) | Memperkuat Stabilitas Polhukhankam Dan Transformasi Pelayanan Publik | Peningkatan tata kelola pemerintahan yang efektif, efisien, akuntabel dan melayani | | 85.404.000 | KECAMATAN BRANGSONG | |
| 7 | 01 05 | PROGRAM PENYELENGGARAAN URUSAN PEMERINTAHAN UMUM | Persentase kasus konflik sosial yang di tangani | 85 % | 85 % | 32.350.000 | 15.225.000 | 15.225.000 | | | | | 33.850.000 | | |
| 7 | 01 05 2.01 | Penyelenggaraan Urusan Pemerintahan Umum Sesuai Penugasan Kepala Daerah | Jumlah kegiatan pemerintahan umum yang dilaksanakan | 3 Kegiatan | 3 Kegiatan | 32.350.000 | 15.225.000 | 15.225.000 | | Memperkuat Stabilitas Polhukhankam Dan Transformasi Pelayanan Publik | Peningkatan tata kelola pemerintahan yang efektif, efisien, akuntabel dan melayani | Pemerintah Desa | 33.850.000 | KECAMATAN BRANGSONG | |
| 7 | 01 05 2.01 0003 | Pembinaan Persatuan dan Kesatuan Bangsa | | | | | | | | | | | | | |
| | | Jumlah Orang yang Mengikuti Pembinaan Persatuan dan Kesatuan Bangsa | 55 Orang | 55 Orang | 29.700.000 | 15.225.000 | 15.225.000 | Kab. Kendal, Brangsong, Semua Kel/Desa | PENDAPATAN ASLI DAERAH (PAD) | Memperkuat Stabilitas Polhukhankam Dan Transformasi Pelayanan Publik | Peningkatan tata kelola pemerintahan yang efektif, efisien, akuntabel dan melayani | | 25.000.000 | KECAMATAN BRANGSONG | |
| 7 | 01 05 2.01 0008 | Pelaksanaan Tugas Forum Koordinasi Pimpinan di Kecamatan | | | | | | | | | | | | | |

| Kode | Urusan / Bidang Urusan / Program / Kegiatan / Sub Kegiatan | Indikator Program / Kegiatan / Sub Kegiatan | Capaian Kinerja Dan Kerangka Pendanaan | | | | | | | | | Kelompok Sasaran | Prakiraan Maju Rencana Tahun 2025 | | Perangkat Daerah Penanggung Jawab |
|-----------------------|--|---|--|---|----------------------|----------------------|----------------------|--|--|--|--|--|--|----------------------|-----------------------------------|
| | | | Target 2024 | | Pagu Indikatif (Rp) | | | Lokasi | Sumber Dana | Prioritas | | | Target | Pagu Indikatif (Rp) | |
| | | | Sebelum | Sesudah | RKPD 2024 | APBD 2024 | RKPD Perubahan 2024 | | | Nasional | Daerah | | | | |
| | | Jumlah Dokumen Tugas Forum Koordinasi Pimpinan di Kecamatan | 1 Dokumen | 1 Dokumen | 2.650.000 | - | - | Kab. Kendal, Brangsong, Semua Kel/Desa | PENDAPATAN ASLI DAERAH (PAD) | Memperkuat Stabilitas Polhukhankam Dan Transformasi Pelayanan Publik | Peningkatan tata kelola pemerintahan yang efektif, efisien, akuntabel dan melayani | | 8.850.000 | KECAMATAN BRANGSONG | |
| 7 | 01 06 | PROGRAM PEMBINAAN DAN PENGAWASAN PEMERINTAHAN DESA | Persentase penyusunan APBDes tepat waktu | 100 % | 100 % | 36.160.000 | 5.100.000 | 31.650.000 | | | | | 47.000.000 | KECAMATAN BRANGSONG | |
| 7 | 01 06 2.01 | Fasilitasi, Rekomendasi dan Koordinasi Pembinaan dan Pengawasan Pemerintahan Desa | Jumlah Fasilitasi Pembinaan pengawasan Pemerintah Desa | 12 Desa | 12 Desa | 36.160.000 | 5.100.000 | 5.100.000 | | Memperkuat Stabilitas Polhukhankam Dan Transformasi Pelayanan Publik | Peningkatan tata kelola pemerintahan yang efektif, efisien, akuntabel dan melayani | Pemerintah Desa | 47.000.000 | KECAMATAN BRANGSONG | |
| 7 | 01 06 2.01 0001 | Fasilitasi Penyusunan Peraturan Desa dan | Peraturan Kepala Desa | Jumlah Dokumen yang Difasilitasi dalam rangka Penyusunan Peraturan Desa dan Peraturan Kepala Desa | 2 Dokumen | 2 Dokumen | 9.540.000 | 1.200.000 | 1.200.000 | Kab. Kendal, Brangsong, Semua Kel/Desa | PENDAPATAN ASLI DAERAH (PAD) | Memperkuat Stabilitas Polhukhankam Dan Transformasi Pelayanan Publik | Peningkatan tata kelola pemerintahan yang efektif, efisien, akuntabel dan melayani | 10.000.000 | KECAMATAN BRANGSONG |
| 7 | 01 06 2.01 0002 | Fasilitasi Administrasi Tata Pemerintahan Desa | Jumlah Dokumen yang Difasilitasi dalam rangka Administrasi Tata Pemerintahan Desa | 2 Dokumen | 2 Dokumen | 20.260.000 | 2.700.000 | 2.700.000 | Kab. Kendal, Semua Kecamatan, Semua Kel/Desa | PENDAPATAN ASLI DAERAH (PAD) | Memperkuat Stabilitas Polhukhankam Dan Transformasi Pelayanan Publik | Peningkatan tata kelola pemerintahan yang efektif, efisien, akuntabel dan melayani | 15.000.000 | KECAMATAN BRANGSONG | |
| 7 | 01 06 2.01 0003 | Fasilitasi Pengelolaan Keuangan Desa dan | Pendayagunaan Aset Desa | Jumlah Dokumen yang Difasilitasi dalam rangka Pengelolaan Keuangan Desa dan Pendayagunaan Aset Desa | 2 Dokumen | 2 Dokumen | 6.360.000 | 1.200.000 | 27.750.000 | Kab. Kendal, Brangsong, Semua Kel/Desa | PENDAPATAN ASLI DAERAH (PAD) | Memperkuat Stabilitas Polhukhankam Dan Transformasi Pelayanan Publik | Peningkatan tata kelola pemerintahan yang efektif, efisien, akuntabel dan melayani | 22.000.000 | KECAMATAN BRANGSONG |
| KECAMATAN BOJA | | | | | 2.767.775.159 | 2.980.653.347 | 3.108.093.347 | | | | | | | 3.508.644.520 | |
| 7 | | UNSUR KEWILAYAHAN | | | 2.767.775.159 | 2.980.653.347 | 3.108.093.347 | | | | | | | 3.508.644.520 | |
| 7 | 01 | KECAMATAN | | | 2.767.775.159 | 2.980.653.347 | 3.108.093.347 | | | | | | | 3.508.644.520 | |
| 7 | 01 01 | PROGRAM PENUNJANG URUSAN PEMERINTAHAN DAERAH KABUPATEN/KOTA | Persentase ketercapaian penunjang urusan Perangkat Daerah | 100 % | 100 % | 2.658.966.859 | 2.825.418.347 | 2.953.534.347 | | | | | 3.410.013.110 | | |
| 7 | 01 01 2.01 | Perencanaan, Penganggaran, dan Evaluasi Kinerja Perangkat Daerah | Jumlah dokumen perencanaan penganggaran evaluasi kinerja Perangkat Daerah | 5 Dokumen | 5 Dokumen | 10.000.000 | 400.000 | 400.000 | | | Peningkatan tata kelola pemerintahan yang efektif, efisien, akuntabel dan melayani | | 65.000.000 | KECAMATAN BOJA | |
| 7 | 01 01 2.01 0006 | Koordinasi dan Penyusunan Laporan Capaian Kinerja dan Ikhtisar Realisasi Kinerja SKPD | Jumlah Laporan Capaian Kinerja dan Ikhtisar Realisasi Kinerja SKPD dan Laporan Hasil Koordinasi Penyusunan Laporan Capaian Kinerja dan Ikhtisar Realisasi Kinerja SKPD | 3 Laporan | 3 Laporan | 10.000.000 | 400.000 | 400.000 | Kab. Kendal, Boja, Semua Kel/Desa | PENDAPATAN ASLI DAERAH (PAD) | Peningkatan tata kelola pemerintahan yang efektif, efisien, akuntabel dan melayani | | 65.000.000 | KECAMATAN BOJA | |
| 7 | 01 01 2.02 | Administrasi Keuangan Perangkat Daerah | Jumlah dokumen hasil penyediaan administrasi keuangan Perangkat Daerah | 12 Dokumen | 12 Dokumen | 2.238.981.859 | 2.345.020.047 | 2.345.020.047 | | | Peningkatan tata kelola pemerintahan yang efektif, efisien, akuntabel dan melayani | | 2.714.513.110 | KECAMATAN BOJA | |
| 7 | 01 01 2.02 0001 | Penyediaan Gaji dan Tunjangan ASN | Jumlah Orang yang Menerima Gaji dan Tunjangan ASN | 19 Orang/bulan | 19 Orang/bulan | 2.145.486.859 | 2.343.445.047 | 2.408.445.047 | Kab. Kendal, Semua Kecamatan, Semua Kel/Desa | PENDAPATAN ASLI DAERAH (PAD) Dana Transfer Umum-Dana Alokasi Umum | Peningkatan tata kelola pemerintahan yang efektif, efisien, akuntabel dan melayani | | 2.616.513.110 | KECAMATAN BOJA | |
| 7 | 01 01 2.02 0002 | Penyediaan Administrasi Pelaksanaan Tugas ASN | Jumlah Dokumen Hasil Penyediaan Administrasi Pelaksanaan Tugas ASN | 12 Dokumen | 2 Dokumen | 93.495.000 | 1.575.000 | - | Kab. Kendal, Semua Kecamatan, Semua Kel/Desa | PENDAPATAN ASLI DAERAH (PAD) | Peningkatan tata kelola pemerintahan yang efektif, efisien, akuntabel dan melayani | | 98.000.000 | KECAMATAN BOJA | |
| 7 | 01 01 2.05 | Administrasi Kepegawaian Perangkat Daerah | Jumlah dokumen hasil penyediaan administrasi kepegawaian Perangkat Daerah | 1 Dokumen | 1 Dokumen | - | - | - | | | Peningkatan tata kelola pemerintahan yang efektif, efisien, akuntabel dan melayani | | 17.000.000 | KECAMATAN BOJA | |

| Kode | Urusan / Bidang Urusan / Program / Kegiatan / Sub Kegiatan | Indikator Program / Kegiatan / Sub Kegiatan | Capaian Kinerja Dan Kerangka Pendanaan | | | | | | | | | Kelompok Sasaran | Prakiraan Maju Rencana Tahun 2025 | | Perangkat Daerah Penanggung Jawab | | | |
|------|--|---|--|---------|--|--|---------------------|------------|-------------|-------------|-------------|-------------------------|-----------------------------------|---------------------|--|---|-------------|----------------|
| | | | Target 2024 | | Pagu Indikatif (Rp) | | | Lokasi | Sumber Dana | Prioritas | | | Target | Pagu Indikatif (Rp) | | | | |
| | | | Sebelum | Sesudah | RKPD 2024 | APBD 2024 | RKPD Perubahan 2024 | | | Nasional | Daerah | | | | | | | |
| 7 | 01 | 01 | 2.05 | 0002 | Pengadaan Pakaian Dinas beserta Atribut Kelengkapannya | Jumlah Paket Pakaian Dinas beserta Atribut Kelengkapan | 19 Paket | 0 Paket | - | - | - | Kab. Kendal, Boja, Boja | PENDAPATAN ASLI DAERAH (PAD) | - | Peningkatan tata kelola pemerintahan yang efektif, efisien, akuntabel dan melayani | - | 17.000.000 | KECAMATAN BOJA |
| 7 | 01 | 01 | 2.06 | | Administrasi Umum Perangkat Daerah | Persentase hasil penyediaan administrasi umum Perangkat Daerah | 100 % | 100 % | 131.915.000 | 188.293.300 | 188.293.300 | | | - | Peningkatan tata kelola pemerintahan yang efektif, efisien, akuntabel dan melayani | - | 156.000.000 | KECAMATAN BOJA |
| 7 | 01 | 01 | 2.06 | 0001 | Penyediaan Komponen Instalasi Listrik/Penerangan Bangunan Kantor | Jumlah Paket Komponen Instalasi Listrik/Penerangan Bangunan Kantor yang Disediakan | 10 Paket | 12 Paket | 3.500.000 | 3.500.000 | 3.500.000 | Kab. Kendal, Boja, Boja | PENDAPATAN ASLI DAERAH (PAD) | - | Peningkatan tata kelola pemerintahan yang efektif, efisien, akuntabel dan melayani | - | 4.000.000 | KECAMATAN BOJA |
| 7 | 01 | 01 | 2.06 | 0002 | Penyediaan Peralatan dan Perlengkapan Kantor | Jumlah Paket Peralatan dan Perlengkapan Kantor yang Disediakan | 12 Paket | 12 Paket | 46.909.000 | 46.909.000 | 46.909.000 | Kab. Kendal, Boja, Boja | PENDAPATAN ASLI DAERAH (PAD) | - | Peningkatan tata kelola pemerintahan yang efektif, efisien, akuntabel dan melayani | - | 60.000.000 | KECAMATAN BOJA |
| 7 | 01 | 01 | 2.06 | 0003 | Penyediaan Peralatan Rumah Tangga | Jumlah Paket Peralatan Rumah Tangga yang Disediakan | 12 Paket | 12 Paket | 4.000.000 | 4.000.000 | 4.000.000 | Kab. Kendal, Boja, Boja | PENDAPATAN ASLI DAERAH (PAD) | - | Peningkatan tata kelola pemerintahan yang efektif, efisien, akuntabel dan melayani | - | 4.500.000 | KECAMATAN BOJA |
| 7 | 01 | 01 | 2.06 | 0004 | Penyediaan Bahan Logistik Kantor | Jumlah Paket Bahan Logistik Kantor yang Disediakan | 12 Paket | 12 Paket | 20.286.000 | 1.206.000 | 3.206.000 | Kab. Kendal, Boja, Boja | PENDAPATAN ASLI DAERAH (PAD) | - | Peningkatan tata kelola pemerintahan yang efektif, efisien, akuntabel dan melayani | - | 10.000.000 | KECAMATAN BOJA |
| 7 | 01 | 01 | 2.06 | 0005 | Penyediaan Barang Cetak dan Penggandaan | Jumlah Paket Barang Cetak dan Penggandaan yang Disediakan | 12 Paket | 12 Paket | 15.000.000 | 21.318.300 | 21.318.300 | Kab. Kendal, Boja, Boja | PENDAPATAN ASLI DAERAH (PAD) | - | Peningkatan tata kelola pemerintahan yang efektif, efisien, akuntabel dan melayani | - | 18.500.000 | KECAMATAN BOJA |
| 7 | 01 | 01 | 2.06 | 0006 | Penyediaan Bahan Bacaan dan Peraturan Perundang-undangan | Jumlah Dokumen Bahan Bacaan dan Peraturan Perundang-Undangan yang Disediakan | 12 Dokumen | 0 Dokumen | - | - | - | Kab. Kendal, Boja, Boja | PENDAPATAN ASLI DAERAH (PAD) | - | Peningkatan tata kelola pemerintahan yang efektif, efisien, akuntabel dan melayani | - | 3.500.000 | KECAMATAN BOJA |
| 7 | 01 | 01 | 2.06 | 0009 | Penyelenggaraan Rapat Koordinasi dan Konsultasi SKPD | Jumlah Laporan Penyelenggaraan Rapat Koordinasi dan Konsultasi SKPD | 36 Laporan | 36 Laporan | 42.220.000 | 111.360.000 | 128.431.000 | Kab. Kendal, Boja, Boja | PENDAPATAN ASLI DAERAH (PAD) | - | Peningkatan tata kelola pemerintahan yang efektif, efisien, akuntabel dan melayani | - | 55.500.000 | KECAMATAN BOJA |
| 7 | 01 | 01 | 2.07 | | Pengadaan Barang Milik Daerah Penunjang Urusan Pemerintah Daerah | Persentase Barang Milik Daerah penunjang urusan Pemerintah Daerah yang tersedia | 100 % | 100 % | 16.050.000 | 2.050.000 | 2.050.000 | | | - | Peningkatan tata kelola pemerintahan yang efektif, efisien, akuntabel dan melayani | - | 65.000.000 | KECAMATAN BOJA |
| 7 | 01 | 01 | 2.07 | 0005 | Pengadaan Mebel | Jumlah Paket Mebel yang Disediakan | 3 Unit | 0 Unit | - | - | - | Kab. Kendal, Boja, Boja | PENDAPATAN ASLI DAERAH (PAD) | - | Peningkatan tata kelola pemerintahan yang efektif, efisien, akuntabel dan melayani | - | 15.000.000 | KECAMATAN BOJA |
| 7 | 01 | 01 | 2.07 | 0006 | Pengadaan Peralatan dan Mesin Lainnya | Jumlah Unit Peralatan dan Mesin Lainnya yang Disediakan | 10 Unit | 6 Unit | 16.050.000 | 2.050.000 | 27.050.000 | Kab. Kendal, Boja, Boja | PENDAPATAN ASLI DAERAH (PAD) | - | Peningkatan tata kelola pemerintahan yang efektif, efisien, akuntabel dan melayani | - | 50.000.000 | KECAMATAN BOJA |

| Kode | Urusan / Bidang Urusan / Program / Kegiatan / Sub Kegiatan | Indikator Program / Kegiatan / Sub Kegiatan | Capaian Kinerja Dan Kerangka Pendanaan | | | | | | | | Kelompok Sasaran | Prakiraan Maju Rencana Tahun 2025 | | Perangkat Daerah Penanggung Jawab | | | | | |
|------|--|---|--|---------|---|--|---------------------|------------|-------------|-------------|------------------|--|------------------------------|-----------------------------------|--|--|--|-------------|----------------|
| | | | Target 2024 | | Pagu Indikatif (Rp) | | | Lokasi | Sumber Dana | Prioritas | | Target | Pagu Indikatif (Rp) | | | | | | |
| | | | Sebelum | Sesudah | RKPD 2024 | APBD 2024 | RKPD Perubahan 2024 | | | Nasional | | | | | Daerah | | | | |
| 7 | 01 | 01 | 2.08 | | Penyediaan Jasa Penunjang Urusan Pemerintahan Daerah | Jumlah laporan penyediaan jasa penunjang urusan Pemerintahan Daerah | 12 Laporan | 12 Laporan | 194.900.000 | 227.565.000 | 227.565.000 | | | - | Peningkatan tata kelola pemerintahan yang efektif, efisien, akuntabel dan melayani | | | 212.500.000 | KECAMATAN BOJA |
| 7 | 01 | 01 | 2.08 | 0001 | Penyediaan Jasa Surat Menyurat | Jumlah Laporan Penyediaan Jasa Surat Menyurat | 12 Laporan | 12 Laporan | 6.000.000 | 6.000.000 | 6.000.000 | Kab. Kendal, Boja, Boja | PENDAPATAN ASLI DAERAH (PAD) | - | Peningkatan tata kelola pemerintahan yang efektif, efisien, akuntabel dan melayani | | | 4.500.000 | KECAMATAN BOJA |
| 7 | 01 | 01 | 2.08 | 0002 | Penyediaan Jasa Komunikasi, Sumber Daya Air dan Listrik | Jumlah Laporan Penyediaan Jasa Komunikasi, Sumber Daya Air dan Listrik yang Disediakan | 12 Laporan | 12 Laporan | 50.000.000 | 52.125.000 | 52.125.000 | Kab. Kendal, Boja, Boja | PENDAPATAN ASLI DAERAH (PAD) | - | Peningkatan tata kelola pemerintahan yang efektif, efisien, akuntabel dan melayani | | | 53.000.000 | KECAMATAN BOJA |
| 7 | 01 | 01 | 2.08 | 0003 | Penyediaan Jasa Peralatan dan Perlengkapan Kantor | Jumlah Laporan Penyediaan Jasa Peralatan dan Perlengkapan Kantor yang Disediakan | 0 Laporan | 0 Laporan | - | - | - | Kab. Kendal, Boja, Boja | PENDAPATAN ASLI DAERAH (PAD) | - | Peningkatan tata kelola pemerintahan yang efektif, efisien, akuntabel dan melayani | | | - | KECAMATAN BOJA |
| 7 | 01 | 01 | 2.08 | 0004 | Penyediaan Jasa Pelayanan Umum Kantor | Jumlah Laporan Penyediaan Jasa Pelayanan Umum Kantor yang Disediakan | 12 Laporan | 12 Laporan | 138.900.000 | 169.440.000 | 159.000.000 | Kab. Kendal, Boja, Boja | PENDAPATAN ASLI DAERAH (PAD) | - | Peningkatan tata kelola pemerintahan yang efektif, efisien, akuntabel dan melayani | | | 155.000.000 | KECAMATAN BOJA |
| 7 | 01 | 01 | 2.09 | | Pemeliharaan Barang Milik Daerah Penunjang Urusan Pemerintahan Daerah | Jumlah Barang Milik Daerah yang dipelihara | 20 Unit | 20 Unit | 67.120.000 | 62.090.000 | 62.090.000 | | | - | Peningkatan tata kelola pemerintahan yang efektif, efisien, akuntabel dan melayani | | | 180.000.000 | KECAMATAN BOJA |
| 7 | 01 | 01 | 2.09 | 0002 | Penyediaan Jasa Pemeliharaan, Biaya Pemeliharaan, Pajak dan Perizinan Kendaraan Dinas Operasional atau Lapangan | Jumlah Kendaraan Dinas Operasional atau Lapangan yang Dipelihara dan dibayarkan Pajak dan Perizinannya | 15 Unit | 12 Unit | 43.120.000 | 38.090.000 | 45.150.000 | Kab. Kendal, Boja, Boja | PENDAPATAN ASLI DAERAH (PAD) | - | Peningkatan tata kelola pemerintahan yang efektif, efisien, akuntabel dan melayani | | | 70.000.000 | KECAMATAN BOJA |
| 7 | 01 | 01 | 2.09 | 0006 | Pemeliharaan Peralatan dan Mesin Lainnya | Jumlah Peralatan dan Mesin Lainnya yang Dipelihara | 0 Unit | 0 Unit | - | - | - | Kab. Kendal, Boja, Boja | PENDAPATAN ASLI DAERAH (PAD) | - | Peningkatan tata kelola pemerintahan yang efektif, efisien, akuntabel dan melayani | | | - | KECAMATAN BOJA |
| 7 | 01 | 01 | 2.09 | 0009 | Pemeliharaan/Rehabilitasi Gedung Kantor dan Bangunan Lainnya | Jumlah Gedung Kantor dan Bangunan Lainnya yang Dipelihara/Direhabilitasi | 1 Unit | 1 Unit | 24.000.000 | 24.000.000 | 48.000.000 | Kab. Kendal, Semua Kecamatan, Semua Kel/Desa | PENDAPATAN ASLI DAERAH (PAD) | - | Peningkatan tata kelola pemerintahan yang efektif, efisien, akuntabel dan melayani | | | 110.000.000 | KECAMATAN BOJA |
| 7 | 01 | 02 | | | PROGRAM PENYELENGGARAAN PEMERINTAHAN DAN PELAYANAN PUBLIK | Persentase pelimpahan pelaksanaan pelimpahan kewenangan kecamatan | 100 % | 100 % | 43.368.000 | 32.926.000 | - | | | - | | | | 9.529.170 | |
| 7 | 01 | 02 | 2.04 | | Pelaksanaan Urusan Pemerintahan yang Dilimpahkan kepada Camat | Jumlah dokumen urusan pemerintahan yang dilimpahkan kepada Camat | 1 Dokumen | 1 Dokumen | 43.368.000 | 32.926.000 | 32.926.000 | | | - | Peningkatan tata kelola pemerintahan yang efektif, efisien, akuntabel dan melayani | | | 9.529.170 | KECAMATAN BOJA |
| 7 | 01 | 02 | 2.04 | 0001 | Pelaksanaan Urusan Pemerintahan yang Terkait dengan Pelayanan Perizinan Non Usaha | Jumlah Dokumen Non Perizinan Usaha yang Dilaksanakan | 3 Dokumen | 12 Dokumen | 43.368.000 | 32.926.000 | - | Kab. Kendal, Boja, Boja | PENDAPATAN ASLI DAERAH (PAD) | - | Peningkatan tata kelola pemerintahan yang efektif, efisien, akuntabel dan melayani | | | 9.529.170 | KECAMATAN BOJA |
| 7 | 01 | 03 | | | PROGRAM PEMBERDAYAAN MASYARAKAT DESA DAN KELURAHAN | Persentase aspirasi masyarakat dalam Musrenbang RKPD | 80 % | 80 % | 48.247.000 | 117.599.000 | 117.599.000 | | | - | | | | 56.540.390 | |

| Kode | Urusan / Bidang Urusan / Program / Kegiatan / Sub Kegiatan | Indikator Program / Kegiatan / Sub Kegiatan | Capaian Kinerja Dan Kerangka Pendanaan | | | | | | | | Kelompok Sasaran | Prakiraan Maju Rencana Tahun 2025 | | Perangkat Daerah Penanggung Jawab | |
|-------------------|--|---|--|---------------------------|---------------------|-------------|---------------------|-----------------------------------|------------------------------|-----------|--|-----------------------------------|---------------------|-----------------------------------|--------|
| | | | Target 2024 | | Pagu Indikatif (Rp) | | | Lokasi | Sumber Dana | Prioritas | | Target | Pagu Indikatif (Rp) | | |
| | | | Sebelum | Sesudah | RKPD 2024 | APBD 2024 | RKPD Perubahan 2024 | | | Nasional | | | | | Daerah |
| 7 01 03 2.01 | Koordinasi Kegiatan Pemberdayaan Desa | Jumlah laporan hasil koordinasi kegiatan pemberdayaan desa | 3 Laporan | 3 Laporan | 48.247.000 | 117.599.000 | 117.599.000 | | | - | Peningkatan tata kelola pemerintahan yang efektif, efisien, akuntabel dan melayani | | 56.540.390 | KECAMATAN BOJA | |
| 7 01 03 2.01 0001 | Peningkatan Partisipasi Masyarakat dalam Forum Musyawarah Perencanaan Pembangunan di Desa | Jumlah Lembaga Kemasyarakatan yang Berpartisipasi dalam Forum Musyawarah Perencanaan Pembangunan di Desa | 36 Lembaga Kemasyarakatan | 18 Lembaga Kemasyarakatan | 7.347.000 | 298.000 | 298.000 | Kab. Kendal, Boja, Semua Kel/Desa | PENDAPATAN ASLI DAERAH (PAD) | - | Peningkatan tata kelola pemerintahan yang efektif, efisien, akuntabel dan melayani | | 7.540.390 | KECAMATAN BOJA | |
| 7 01 03 2.01 0002 | Sinkronisasi Program Kerja dan Kegiatan Pemberdayaan Masyarakat yang Dilakukan oleh Pemerintah dan Swasta di Wilayah Kerja Kecamatan | Jumlah Dokumen Sinkronisasi Program Kerja dan Kegiatan Pemberdayaan Masyarakat yang Dilakukan oleh Pemerintah dan Swasta di Wilayah Kerja Kecamatan | 2 Dokumen | 2 Dokumen | 15.000.000 | 108.480.000 | 108.480.000 | Kab. Kendal, Boja, Boja | PENDAPATAN ASLI DAERAH (PAD) | - | Peningkatan tata kelola pemerintahan yang efektif, efisien, akuntabel dan melayani | | 22.500.000 | KECAMATAN BOJA | |
| 7 01 03 2.01 0003 | Peningkatan Efektifitas Kegiatan Pemberdayaan Masyarakat di Wilayah Kecamatan | Jumlah Laporan Peningkatan Efektivitas Kegiatan Pemberdayaan Masyarakat di Wilayah Kecamatan | 2 Laporan | 2 Laporan | 25.900.000 | 8.821.000 | 8.821.000 | Kab. Kendal, Boja, Boja | PENDAPATAN ASLI DAERAH (PAD) | - | Peningkatan tata kelola pemerintahan yang efektif, efisien, akuntabel dan melayani | | 26.500.000 | KECAMATAN BOJA | |
| 7 01 04 | PROGRAM KOORDINASI KETENTRAMAN DAN KETERTIBAN UMUM | Persentase gangguan keamanan dan ketertiban yang ditangani | 100 % | 100 % | 4.000.000 | 40.000 | 40.000 | | | | | | 2.381.400 | | |
| 7 01 04 2.01 | Koordinasi Upaya Penyelenggaraan Ketenteraman dan Ketertiban Umum | Jumlah laporan koordinasi upaya penyelenggaraan ketenteraman dan ketertiban umum | 2 laporan | 2 laporan | 4.000.000 | 40.000 | 40.000 | | | - | Peningkatan tata kelola pemerintahan yang efektif, efisien, akuntabel dan melayani | | 2.381.400 | KECAMATAN BOJA | |
| 7 01 04 2.01 0001 | Sinergitas dengan Kepolisian Negara Republik Indonesia, Tentara Nasional Indonesia dan Instansi Vertikal di Wilayah Kecamatan | Jumlah Laporan Hasil Sinergitas dengan Kepolisian Negara Republik Indonesia, Tentara Nasional Indonesia dan Instansi Vertikal di Wilayah Kecamatan | 36 Laporan | 18 Laporan | 4.000.000 | 40.000 | 40.000 | Kab. Kendal, Boja, Boja | PENDAPATAN ASLI DAERAH (PAD) | - | Peningkatan tata kelola pemerintahan yang efektif, efisien, akuntabel dan melayani | | 2.381.400 | KECAMATAN BOJA | |
| 7 01 05 | PROGRAM PENYELENGGARAAN URUSAN PEMERINTAHAN UMUM | Persentase kasus konflik sosial yang ditangani | 100 % | 100 % | - | - | - | | | | | | 11.340.000 | | |
| 7 01 05 2.01 | Penyelenggaraan Urusan Pemerintahan Umum Sesuai Penugasan Kepala Daerah | Jumlah dokumen urusan pemerintahan umum sesuai penugasan Kepala Daerah | 2 Dokumen | 2 Dokumen | - | - | - | | | - | Peningkatan tata kelola pemerintahan yang efektif, efisien, akuntabel dan melayani | | 11.340.000 | KECAMATAN BOJA | |
| 7 01 05 2.01 0002 | Fasilitasi, Koordinasi dan Pembinaan (Bimtek, Sosialisasi, Konsultasi) Wawasan Kebangsaan dan Ketahanan Nasional | Jumlah Orang yang Mengikuti Fasilitasi, Koordinasi dan Pembinaan (Bimtek, Sosialisasi, Konsultasi) Wawasan Kebangsaan dan Ketahanan Nasional | 60 Orang | 0 Orang | - | - | - | Kab. Kendal, Boja, Boja | PENDAPATAN ASLI DAERAH (PAD) | - | Peningkatan tata kelola pemerintahan yang efektif, efisien, akuntabel dan melayani | | 11.340.000 | KECAMATAN BOJA | |
| 7 01 06 | PROGRAM PEMBINAAN DAN PENGAWASAN PEMERINTAHAN DESA | Persentase penyusunan APBDes tepat waktu | 100 % | 100 % | 13.193.300 | 4.670.000 | 36.920.000 | | | | | | 18.840.450 | | |
| 7 01 06 2.01 | Fasilitasi, Rekomendasi dan Koordinasi Pembinaan dan Pengawasan Pemerintahan Desa | Jumlah dokumen fasilitasi, rekomendasi dan hasil koordinasi dalam rangka pembinaan dan pengawasan Pemerintahan Desa | 36 Dokumen | 36 Dokumen | 13.193.300 | 4.670.000 | 4.670.000 | | | - | Peningkatan tata kelola pemerintahan yang efektif, efisien, akuntabel dan melayani | | 18.840.450 | KECAMATAN BOJA | |
| 7 01 06 2.01 0003 | Fasilitasi Pengelolaan Keuangan Desa dan Pendayagunaan Aset Desa | Jumlah Dokumen yang Difasilitasi dalam rangka Pengelolaan Keuangan Desa dan Pendayagunaan Aset Desa | 36 Dokumen | 18 Dokumen | 7.693.300 | 2.750.000 | 35.000.000 | Kab. Kendal, Boja, Boja | PENDAPATAN ASLI DAERAH (PAD) | - | Peningkatan tata kelola pemerintahan yang efektif, efisien, akuntabel dan melayani | | 7.340.450 | KECAMATAN BOJA | |
| 7 01 06 2.01 0008 | Rekomendasi Pengangkatan dan Pemberhentian Perangkat Desa | Jumlah Dokumen Rekomendasi Pengangkatan dan Pemberhentian Perangkat Desa | 2 Dokumen | 2 Dokumen | 5.500.000 | 1.920.000 | 1.920.000 | Kab. Kendal, Boja, Boja | PENDAPATAN ASLI DAERAH (PAD) | - | Peningkatan tata kelola pemerintahan yang efektif, efisien, akuntabel dan melayani | | 6.000.000 | KECAMATAN BOJA | |
| 7 01 06 2.01 0017 | Koordinasi Pendampingan Desa di Wilayahnya | | | | | | | | | | | | | | |

| Kode | Urusan / Bidang Urusan / Program / Kegiatan / Sub Kegiatan | Indikator Program / Kegiatan / Sub Kegiatan | Capaian Kinerja Dan Kerangka Pendanaan | | | | | | | | | Kelompok Sasaran | Prakiraan Maju Rencana Tahun 2025 | | Perangkat Daerah Penanggung Jawab | | | |
|----------------------------|--|---|---|--|---|--|----------------------|-------------------------|------------------------------|---------------|--|---|--|--|-----------------------------------|---------------------|---------------------|---------------------|
| | | | Target 2024 | | Pagu Indikatif (Rp) | | | Lokasi | Sumber Dana | Prioritas | | | Target | Pagu Indikatif (Rp) | | | | |
| | | | Sebelum | Sesudah | RKPD 2024 | APBD 2024 | RKPD Perubahan 2024 | | | Nasional | Daerah | | | | | | | |
| | | Jumlah Laporan Hasil Koordinasi Pendampingan Desa di Wilayahnya | 2 Laporan | 0 Laporan | - | - | - | Kab. Kendal, Boja, Boja | PENDAPATAN ASLI DAERAH (PAD) | - | Peningkatan tata kelola pemerintahan yang efektif, efisien, akuntabel dan melayani | | 5.500.000 | KECAMATAN BOJA | | | | |
| KECAMATAN LIMBANGAN | | | | | 2.551.305.283 | 2.937.745.599 | 2.715.269.599 | | | | | | | 3.454.658.599 | | | | |
| 7 | | UNSUR KEWILAYAHAN | | | 2.551.305.283 | 2.937.745.599 | 2.715.269.599 | | | | | | | 3.454.658.599 | | | | |
| 7 | 01 | KECAMATAN | | | 2.551.305.283 | 2.937.745.599 | 2.715.269.599 | | | | | | | 3.454.658.599 | | | | |
| 7 | 01 | 01 | PROGRAM PENUNJANG URUSAN PEMERINTAHAN DAERAH KABUPATEN/KOTA | Persentase terpenuhinya pelayanan umum, kepegawaian dan keuangan perangkat daerah Persentase ketercapaian penunjang urusan Perangkat Daerah | 100 100.00 % % | 100 100.00 % % | 2.432.435.283 | 2.816.256.599 | 2.575.953.599 | | | | 3.093.658.599 | | | | | |
| 7 | 01 | 01 | 2.01 | Perencanaan, Penganggaran, dan Evaluasi Kinerja Perangkat Daerah | Jumlah dokumen perencanaan penganggaran evaluasi yang tersusun | 4 Dokumen | 4 Dokumen | - | 6.000.000 | 6.000.000 | | Memperkuat Stabilitas Polhukhankam Dan Transformasi Pelayanan Publik | - | ASN | 20.000.000 | KECAMATAN LIMBANGAN | | |
| 7 | 01 | 01 | 2.01 | 0001 | Penyusunan Dokumen Perencanaan Perangkat Daerah | Jumlah Dokumen Perencanaan Perangkat Daerah | 4 Dokumen | 4 Dokumen | - | 3.000.000 | 3.000.000 | Kab. Kendal, Semua Kecamatan, Semua Kel/Desa Kab. Kendal, Limbangan, Limbangan | PENDAPATAN ASLI DAERAH (PAD) | Memperkuat Stabilitas Polhukhankam Dan Transformasi Pelayanan Publik | - | | 10.000.000 | KECAMATAN LIMBANGAN |
| 7 | 01 | 01 | 2.01 | 0006 | Koordinasi dan Penyusunan Laporan Capaian Kinerja dan Ikhtisar Realisasi Kinerja SKPD | Jumlah Laporan Capaian Kinerja dan Ikhtisar Realisasi Kinerja SKPD dan Laporan Hasil Koordinasi Penyusunan Laporan Capaian Kinerja dan Ikhtisar Realisasi Kinerja SKPD | 25 Laporan | 25 Laporan | - | 3.000.000 | 3.000.000 | Kab. Kendal, Limbangan, Semua Kel/Desa | PENDAPATAN ASLI DAERAH (PAD) | Memperkuat Stabilitas Polhukhankam Dan Transformasi Pelayanan Publik | - | | 10.000.000 | KECAMATAN LIMBANGAN |
| 7 | 01 | 01 | 2.02 | Administrasi Keuangan Perangkat Daerah | Jumlah dokumen laporan keuangan yang tersusun | 26 Laporan | 26 Laporan | 2.221.452.283 | 2.394.682.599 | 2.394.682.599 | | | - | - | ASN | 2.445.158.599 | KECAMATAN LIMBANGAN | |
| 7 | 01 | 01 | 2.02 | 0001 | Penyediaan Gaji dan Tunjangan ASN | Jumlah Orang yang Menerima Gaji dan Tunjangan ASN | 19 Orang/bulan | 19 Orang/bulan | 2.159.602.283 | 2.394.682.599 | 2.094.682.599 | Kab. Kendal, Limbangan, Semua Kel/Desa | PENDAPATAN ASLI DAERAH (PAD) Dana Transfer Umum-Dana Alokasi Umum | - | - | | 2.394.682.599 | KECAMATAN LIMBANGAN |
| 7 | 01 | 01 | 2.02 | 0002 | Penyediaan Administrasi Pelaksanaan Tugas ASN | Jumlah Dokumen Hasil Penyediaan Administrasi Pelaksanaan Tugas ASN | 12 Dokumen | 12 Dokumen | 61.850.000 | - | - | Kab. Kendal, Limbangan, Semua Kel/Desa | PENDAPATAN ASLI DAERAH (PAD) | Memperkuat Stabilitas Polhukhankam Dan Transformasi Pelayanan Publik | - | | 50.476.000 | KECAMATAN LIMBANGAN |
| 7 | 01 | 01 | 2.05 | Administrasi Kepegawaian Perangkat Daerah | Jumlah Pakaian Dinas harian dan atribunya | 19 Paket | 19 Paket | - | - | - | | | Memperkuat Stabilitas Polhukhankam Dan Transformasi Pelayanan Publik | - | ASN | 12.000.000 | KECAMATAN LIMBANGAN | |
| 7 | 01 | 01 | 2.05 | 0002 | Pengadaan Pakaian Dinas beserta Atribut Kelengkapannya | Jumlah Paket Pakaian Dinas beserta Atribut Kelengkapan | 21 Paket | 21 Paket | - | - | - | Kab. Kendal, Limbangan, Semua Kel/Desa | PENDAPATAN ASLI DAERAH (PAD) | Memperkuat Stabilitas Polhukhankam Dan Transformasi Pelayanan Publik | - | | 12.000.000 | KECAMATAN LIMBANGAN |
| 7 | 01 | 01 | 2.06 | Administrasi Umum Perangkat Daerah | Jumlah laporan dokumen administrasi umum | 6 laporan | 6 laporan | 97.333.000 | 147.208.000 | 147.208.000 | | | Memperkuat Stabilitas Polhukhankam Dan Transformasi Pelayanan Publik | - | Rumah Tangga Kantor | 243.500.000 | KECAMATAN LIMBANGAN | |
| 7 | 01 | 01 | 2.06 | 0001 | Penyediaan Komponen Instalasi Listrik/Penerangan Bangunan Kantor | Jumlah Paket Komponen Instalasi Listrik/Penerangan Bangunan Kantor yang Disediakan | 10 Paket | 10 Paket | 3.000.000 | 3.000.000 | 6.000.000 | Kab. Kendal, Limbangan, Semua Kel/Desa | PENDAPATAN ASLI DAERAH (PAD) | Memperkuat Stabilitas Polhukhankam Dan Transformasi Pelayanan Publik | - | | 3.500.000 | KECAMATAN LIMBANGAN |
| 7 | 01 | 01 | 2.06 | 0002 | Penyediaan Peralatan dan Perlengkapan Kantor | Jumlah Paket Peralatan dan Perlengkapan Kantor yang Disediakan | 2 Paket | 2 Paket | - | 13.776.000 | 18.740.000 | Kab. Kendal, Limbangan, Semua Kel/Desa | PENDAPATAN ASLI DAERAH (PAD) | Memperkuat Stabilitas Polhukhankam Dan Transformasi Pelayanan Publik | - | | 40.000.000 | KECAMATAN LIMBANGAN |
| 7 | 01 | 01 | 2.06 | 0003 | Penyediaan Peralatan Rumah Tangga | Jumlah Paket Peralatan Rumah Tangga yang Disediakan | 4 Paket | 4 Paket | 3.396.000 | 3.046.000 | 3.046.000 | Kab. Kendal, Limbangan, Semua Kel/Desa | PENDAPATAN ASLI DAERAH (PAD) | Memperkuat Stabilitas Polhukhankam Dan Transformasi Pelayanan Publik | - | | 23.000.000 | KECAMATAN LIMBANGAN |
| 7 | 01 | 01 | 2.06 | 0004 | Penyediaan Bahan Logistik Kantor | Jumlah Paket Bahan Logistik Kantor yang Disediakan | 12 Paket | 12 Paket | 23.630.000 | 16.220.000 | 18.220.000 | Kab. Kendal, Limbangan, Semua Kel/Desa | PENDAPATAN ASLI DAERAH (PAD) | Memperkuat Stabilitas Polhukhankam Dan Transformasi Pelayanan Publik | - | | 55.000.000 | KECAMATAN LIMBANGAN |
| 7 | 01 | 01 | 2.06 | 0005 | Penyediaan Barang Cetak dan Penggandaan | | | | | | | | | | | | | |

| Kode | Urusan / Bidang Urusan / Program / Kegiatan / Sub Kegiatan | Indikator Program / Kegiatan / Sub Kegiatan | Capaian Kinerja Dan Kerangka Pendanaan | | | | | | | | | Kelompok Sasaran | Prakiraan Maju Rencana Tahun 2025 | | Perangkat Daerah Penanggung Jawab | | | | |
|------|--|---|--|----------|--|---|--|--|------------------------------|--|-------------|--|-----------------------------------|--|-----------------------------------|---------------------|-------------|---------------------|---------------------|
| | | | Target 2024 | | Pagu Indikatif (Rp) | | | Lokasi | Sumber Dana | Prioritas | | | Target | Pagu Indikatif (Rp) | | | | | |
| | | | Sebelum | Sesudah | RKPD 2024 | APBD 2024 | RKPD Perubahan 2024 | | | Nasional | Daerah | | | | | | | | |
| | | Jumlah Paket Barang Cetak dan Penggandaan yang Disediakan | 12 Paket | 12 Paket | 18.542.000 | 18.690.000 | 18.690.000 | Kab. Kendal, Limbangan, Semua Kel/Desa | PENDAPATAN ASLI DAERAH (PAD) | Memperkuat Stabilitas Polhukhankam Dan Transformasi Pelayanan Publik | - | | 50.000.000 | KECAMATAN LIMBANGAN | | | | | |
| 7 | 01 | 01 | 2.06 | 0006 | Penyediaan Bahan Bacaan dan Peraturan Perundang-undangan | Jumlah Dokumen Bahan Bacaan dan Peraturan Perundang-Undangan yang Disediakan | 12 Dokumen | 12 Dokumen | - | - | - | Kab. Kendal, Limbangan, Semua Kel/Desa | PENDAPATAN ASLI DAERAH (PAD) | Memperkuat Stabilitas Polhukhankam Dan Transformasi Pelayanan Publik | - | | 2.000.000 | KECAMATAN LIMBANGAN | |
| 7 | 01 | 01 | 2.06 | 0009 | Penyelenggaraan Rapat Koordinasi dan Konsultasi SKPD | Jumlah Laporan Penyelenggaraan Rapat Koordinasi dan Konsultasi SKPD | 250 Laporan | 250 Laporan | 48.765.000 | 92.476.000 | 125.009.000 | Kab. Kendal, Limbangan, Semua Kel/Desa | PENDAPATAN ASLI DAERAH (PAD) | Memperkuat Stabilitas Polhukhankam Dan Transformasi Pelayanan Publik | - | | 70.000.000 | KECAMATAN LIMBANGAN | |
| 7 | 01 | 01 | 2.07 | | Pengadaan Barang Milik Daerah Penunjang Urusan Pemerintah Daerah | Jumlah Barang milik daerah Penunjang urusan yang tersedia | 00 | 00 | - | 110.000.000 | 110.000.000 | | | Memperkuat Stabilitas Polhukhankam Dan Transformasi Pelayanan Publik | - | Barang Milik Daerah | 200.000.000 | KECAMATAN LIMBANGAN | |
| 7 | 01 | 01 | 2.07 | 0011 | Pengadaan Sarana dan Prasarana Pendukung Gedung Kantor atau Bangunan Lainnya | Jumlah Unit Sarana dan Prasarana Pendukung Gedung Kantor atau Bangunan Lainnya yang Disediakan | 1 Unit | 1 Unit | - | 110.000.000 | 110.000.000 | Kab. Kendal, Limbangan, Semua Kel/Desa | PENDAPATAN ASLI DAERAH (PAD) | Memperkuat Stabilitas Polhukhankam Dan Transformasi Pelayanan Publik | - | | 200.000.000 | KECAMATAN LIMBANGAN | |
| 7 | 01 | 01 | 2.08 | | Penyediaan Jasa Penunjang Urusan Pemerintahan Daerah | Jumlah bulan tersedianya jasa kantor | 12 Bulan | 12 Bulan | 113.650.000 | 151.130.000 | 151.130.000 | | | Memperkuat Stabilitas Polhukhankam Dan Transformasi Pelayanan Publik | - | Masyarakat | 143.000.000 | KECAMATAN LIMBANGAN | |
| 7 | 01 | 01 | 2.08 | 0001 | Penyediaan Jasa Surat Menyurat | Jumlah Laporan Penyediaan Jasa Surat Menyurat | 500 Laporan | 500 Laporan | 3.000.000 | 5.000.000 | 5.000.000 | Kab. Kendal, Limbangan, Semua Kel/Desa | PENDAPATAN ASLI DAERAH (PAD) | Memperkuat Stabilitas Polhukhankam Dan Transformasi Pelayanan Publik | - | | 5.000.000 | KECAMATAN LIMBANGAN | |
| 7 | 01 | 01 | 2.08 | 0002 | Penyediaan Jasa Komunikasi, Sumber Daya Air dan Listrik | Jumlah Laporan Penyediaan Jasa Komunikasi, Sumber Daya Air dan Listrik yang Disediakan | 12 Laporan | 12 Laporan | 33.000.000 | 58.000.000 | 43.000.000 | Kab. Kendal, Limbangan, Semua Kel/Desa | PENDAPATAN ASLI DAERAH (PAD) | Memperkuat Stabilitas Polhukhankam Dan Transformasi Pelayanan Publik | - | | 40.000.000 | KECAMATAN LIMBANGAN | |
| 7 | 01 | 01 | 2.08 | 0003 | Penyediaan Jasa Peralatan dan Perlengkapan Kantor | Jumlah Laporan Penyediaan Jasa Peralatan dan Perlengkapan Kantor yang Disediakan | 12 Laporan | 12 Laporan | 15.650.000 | 24.530.000 | 56.730.000 | Kab. Kendal, Limbangan, Semua Kel/Desa | PENDAPATAN ASLI DAERAH (PAD) | Memperkuat Stabilitas Polhukhankam Dan Transformasi Pelayanan Publik | - | | 30.000.000 | KECAMATAN LIMBANGAN | |
| 7 | 01 | 01 | 2.08 | 0004 | Penyediaan Jasa Pelayanan Umum Kantor | Jumlah Laporan Penyediaan Jasa Pelayanan Umum Kantor yang Disediakan | 12 Laporan | 12 Laporan | 62.000.000 | 63.600.000 | 63.600.000 | Kab. Kendal, Limbangan, Semua Kel/Desa | PENDAPATAN ASLI DAERAH (PAD) | Memperkuat Stabilitas Polhukhankam Dan Transformasi Pelayanan Publik | - | | 68.000.000 | KECAMATAN LIMBANGAN | |
| 7 | 01 | 01 | 2.09 | | Pemeliharaan Barang Milik Daerah Penunjang Urusan Pemerintahan Daerah | Jumlah gedung kantor yang dipelihara | 1 unit | 1 unit | - | 7.236.000 | 7.236.000 | | | Memperkuat Stabilitas Polhukhankam Dan Transformasi Pelayanan Publik | - | Barang Milik Daerah | 30.000.000 | KECAMATAN LIMBANGAN | |
| 7 | 01 | 01 | 2.09 | 0010 | Pemeliharaan/Rehabilitasi Sarana dan Prasarana Gedung Kantor atau Bangunan Lainnya | Jumlah Sarana dan Prasarana Gedung Kantor atau Bangunan Lainnya yang Dipelihara/Direhabilitasi | 1 Unit | 1 Unit | - | 7.236.000 | 7.236.000 | Kab. Kendal, Limbangan, Semua Kel/Desa | PENDAPATAN ASLI DAERAH (PAD) | Memperkuat Stabilitas Polhukhankam Dan Transformasi Pelayanan Publik | - | | 30.000.000 | KECAMATAN LIMBANGAN | |
| 7 | 01 | 02 | | | PROGRAM PENYELENGGARAAN PEMERINTAHAN DAN PELAYANAN PUBLIK | Persentase pelimpahan pelaksanaan pelimpahan kewenangan kecamatan Jumlah dokumen pelayanan yang tercetak Prosentase pelaksanaan pelimpahan kewenangan kecamatan | 100 200 64 % dokumen kali | 100 200 64 % dokumen kali | 100.000.000 | 5.000.000 | 5.000.000 | | | | | | | 145.000.000 | |
| 7 | 01 | 02 | 2.01 | | Koordinasi Penyelenggaraan Kegiatan Pemerintahan di Tingkat Kecamatan | Terlaksananya kegiatan koordinasi penyelenggaraan kegiatan pemerintahan di Tingkat Kecamatan Terlaksananya tugas forum koordinasi pimpinan kecamatan | 0 kali 12 kali | 12 kali | 100.000.000 | 1.100.000 | 1.100.000 | | | - | | Masyarakat | | 125.000.000 | KECAMATAN LIMBANGAN |
| 7 | 01 | 02 | 2.01 | 0001 | Koordinasi/Sinergi Perencanaan dan Pelaksanaan Kegiatan Pemerintahan dengan Perangkat Daerah dan Instansi Vertikal Terkait | Jumlah Laporan Koordinasi/Sinergi Perencanaan dan Pelaksanaan Kegiatan Pemerintahan dengan Perangkat Daerah dan Instansi Vertikal Terkait | 12 Laporan | 1 Laporan | 100.000.000 | 1.100.000 | 1.100.000 | Kab. Kendal, Limbangan, Semua Kel/Desa | PENDAPATAN ASLI DAERAH (PAD) | - | - | | | 125.000.000 | KECAMATAN LIMBANGAN |

| Kode | Urusan / Bidang Urusan / Program / Kegiatan / Sub Kegiatan | Indikator Program / Kegiatan / Sub Kegiatan | Capaian Kinerja Dan Kerangka Pendanaan | | | | | | | | | | Kelompok Sasaran | Prakiraan Maju Rencana Tahun 2025 | | Perangkat Daerah Penanggung Jawab | | | | |
|------|--|---|--|---------|---|--|---------------------------|---------------------------|-------------|------------|------------|--|--|--|--|-----------------------------------|--------------------------|------------|---------------------|---------------------|
| | | | Target 2024 | | Pagu Indikatif (Rp) | | | Lokasi | Sumber Dana | Prioritas | | Target | | Pagu Indikatif (Rp) | | | | | | |
| | | | Sebelum | Sesudah | RKPD 2024 | APBD 2024 | RKPD Perubahan 2024 | | | Nasional | Daerah | | | | | | | | | |
| 7 | 01 | 02 | 2.04 | | Pelaksanaan Urusan Pemerintahan yang Dilimpahkan kepada Camat | Jumlah dokumen pelayanan umum yang dikeluarkan Jumlah dokumen pelayanan yang dikeluarkan | 200 dok 200 Dokumen | 200 dok 200 Dokumen | - | 3.900.000 | 3.900.000 | | | Memperkuat Stabilitas Polhukhankam Dan Transformasi Pelayanan Publik | - | Masyarakat | | 20.000.000 | KECAMATAN LIMBANGAN | |
| 7 | 01 | 02 | 2.04 | 0001 | Pelaksanaan Urusan Pemerintahan yang Terkait dengan Pelayanan Perizinan Non Usaha | Jumlah Dokumen Non Perizinan Usaha yang Dilaksanakan | 0 Dokumen | 0 Dokumen | - | 3.900.000 | 3.900.000 | Kab. Kendal, Semua Kecamatan, Semua Kel/Desa Kab. Kendal, Limbangan, Semua Kel/Desa | PENDAPATAN ASLI DAERAH (PAD) | Memperkuat Stabilitas Polhukhankam Dan Transformasi Pelayanan Publik | - | | | 20.000.000 | KECAMATAN LIMBANGAN | |
| 7 | 01 | 03 | | | PROGRAM PEMBERDAYAAN MASYARAKAT DESA DAN KELURAHAN | Persentase aspirasi masyarakat yang diakomodir dalam RKPD | 50 % | 50 % | | 2.250.000 | 15.249.000 | | | | | | | 85.000.000 | | |
| 7 | 01 | 03 | 2.01 | | Koordinasi Kegiatan Pemberdayaan Desa | Jumlah laporan kegiatan koordinasi pemberdayaan desa | 16 desa | 16 desa | | 2.250.000 | 15.249.000 | | | Memperkuat Stabilitas Polhukhankam Dan Transformasi Pelayanan Publik | - | Masyarakat | | 85.000.000 | KECAMATAN LIMBANGAN | |
| 7 | 01 | 03 | 2.01 | 0001 | Peningkatan Partisipasi Masyarakat dalam Forum Musyawarah Perencanaan Pembangunan di Desa | Jumlah Lembaga Kemasyarakatan yang Berpartisipasi dalam Forum Musyawarah Perencanaan Pembangunan di Desa | 16 Lembaga Kemasyarakatan | 16 Lembaga Kemasyarakatan | | 2.250.000 | 460.000 | 460.000 | Kab. Kendal, Limbangan, Semua Kel/Desa | PENDAPATAN ASLI DAERAH (PAD) | Memperkuat Stabilitas Polhukhankam Dan Transformasi Pelayanan Publik | - | | | 20.000.000 | KECAMATAN LIMBANGAN |
| 7 | 01 | 03 | 2.01 | 0003 | Peningkatan Efektifitas Kegiatan Pemberdayaan Masyarakat di Wilayah Kecamatan | Jumlah Laporan Peningkatan Efektivitas Kegiatan Pemberdayaan Masyarakat di Wilayah Kecamatan | 16 Laporan | 16 Laporan | | - | 14.789.000 | 11.789.000 | Kab. Kendal, Limbangan, Semua Kel/Desa | PENDAPATAN ASLI DAERAH (PAD) | Memperkuat Stabilitas Polhukhankam Dan Transformasi Pelayanan Publik | - | | | 65.000.000 | KECAMATAN LIMBANGAN |
| 7 | 01 | 04 | | | PROGRAM KOORDINASI KETENTRAMAN DAN KETERTIBAN UMUM | Persentase gangguan keamanan dan ketertiban yang ditangani | 100 % | 100 % | | - | 97.600.000 | 102.300.000 | | | | | | | 60.000.000 | |
| 7 | 01 | 04 | 2.01 | | Koordinasi Upaya Penyelenggaraan Ketenteraman dan Ketertiban Umum | Jumlah desa yang dimonitor Jumlah laporan kegiatan koordinasi upaya penyelenggaraan ketenteraman dan ketertiban umum | 16 desa 2 laporan | 16 desa 2 laporan | | - | 97.600.000 | 97.600.000 | | | Memperkuat Stabilitas Polhukhankam Dan Transformasi Pelayanan Publik | - | Masyarakat / TNI / Polri | | 60.000.000 | KECAMATAN LIMBANGAN |
| 7 | 01 | 04 | 2.01 | 0001 | Sinergitas dengan Kepolisian Negara Republik Indonesia, Tentara Nasional Indonesia dan Instansi Vertikal di Wilayah Kecamatan | Jumlah Laporan Hasil Sinergitas dengan Kepolisian Negara Republik Indonesia, Tentara Nasional Indonesia dan Instansi Vertikal di Wilayah Kecamatan | 16 Laporan | 16 Laporan | | - | 96.500.000 | 96.500.000 | Kab. Kendal, Limbangan, Semua Kel/Desa | PENDAPATAN ASLI DAERAH (PAD) | Memperkuat Stabilitas Polhukhankam Dan Transformasi Pelayanan Publik | - | | | 30.000.000 | KECAMATAN LIMBANGAN |
| 7 | 01 | 04 | 2.01 | 0002 | Harmonisasi Hubungan dengan Tokoh Agama dan Tokoh Masyarakat | Jumlah Laporan Pelaksanaan Harmonisasi Hubungan dengan Tokoh Agama dan Tokoh Masyarakat | 16 Laporan | 16 Laporan | | - | 1.100.000 | 5.800.000 | Kab. Kendal, Limbangan, Semua Kel/Desa | PENDAPATAN ASLI DAERAH (PAD) | Memperkuat Stabilitas Polhukhankam Dan Transformasi Pelayanan Publik | - | | | 30.000.000 | KECAMATAN LIMBANGAN |
| 7 | 01 | 06 | | | PROGRAM PEMBINAAN DAN PENGAWASAN PEMERINTAHAN DESA | Persentase Penyusunan APBDes Tepat Waktu | 100 % | 100 % | | 16.620.000 | 3.640.000 | 19.767.000 | | | | | | | 71.000.000 | |
| 7 | 01 | 06 | 2.01 | | Fasilitasi, Rekomendasi dan Koordinasi Pembinaan dan Pengawasan Pemerintahan Desa | Terlaksananya fasilitasi, rekomendasi dan koordinasi pembinaan dan pengawasan pemerintahan desa | 16 Desa | 16 Desa | | 16.620.000 | 3.640.000 | 3.640.000 | | | Memperkuat Stabilitas Polhukhankam Dan Transformasi Pelayanan Publik | - | Perangkat Desa | | 71.000.000 | KECAMATAN LIMBANGAN |
| 7 | 01 | 06 | 2.01 | 0001 | Fasilitasi Penyusunan Peraturan Desa dan Peraturan Kepala Desa | Jumlah Dokumen yang Difasilitasi dalam rangka Penyusunan Peraturan Desa dan Peraturan Kepala Desa | 16 Dokumen | 16 Dokumen | | - | 300.000 | 300.000 | Kab. Kendal, Limbangan, Semua Kel/Desa | PENDAPATAN ASLI DAERAH (PAD) | Memperkuat Stabilitas Polhukhankam Dan Transformasi Pelayanan Publik | - | | | 15.000.000 | KECAMATAN LIMBANGAN |
| 7 | 01 | 06 | 2.01 | 0002 | Fasilitasi Administrasi Tata Pemerintahan Desa | Jumlah Dokumen yang Difasilitasi dalam rangka Administrasi Tata Pemerintahan Desa | 16 Dokumen | 16 Dokumen | | - | 600.000 | 600.000 | Kab. Kendal, Limbangan, Semua Kel/Desa | PENDAPATAN ASLI DAERAH (PAD) | Memperkuat Stabilitas Polhukhankam Dan Transformasi Pelayanan Publik | - | | | 15.000.000 | KECAMATAN LIMBANGAN |
| 7 | 01 | 06 | 2.01 | 0003 | Fasilitasi Pengelolaan Keuangan Desa dan Pendayagunaan Aset Desa | Jumlah Dokumen yang Difasilitasi dalam rangka Pengelolaan Keuangan Desa dan Pendayagunaan Aset Desa | 16 Dokumen | 16 Dokumen | | - | 300.000 | 16.767.000 | Kab. Kendal, Limbangan, Semua Kel/Desa | PENDAPATAN ASLI DAERAH (PAD) | Memperkuat Stabilitas Polhukhankam Dan Transformasi Pelayanan Publik | - | | | 15.000.000 | KECAMATAN LIMBANGAN |
| 7 | 01 | 06 | 2.01 | 0005 | Fasilitasi Pelaksanaan Tugas Kepala Desa dan Perangkat Desa | | | | | | | | | | | | | | | |

| Kode | Urusan / Bidang Urusan / Program / Kegiatan / Sub Kegiatan | Indikator Program / Kegiatan / Sub Kegiatan | Capaian Kinerja Dan Kerangka Pendanaan | | | | | | | | | | Kelompok Sasaran | Prakiraan Maju Rencana Tahun 2025 | | Perangkat Daerah Penanggung Jawab | | | |
|------|--|---|--|-----------|---|--|---------------------|--|------------------------------|--|---------------|--|---|--|--|-----------------------------------|----------------------|---------------------|---------------------|
| | | | Target 2024 | | Pagu Indikatif (Rp) | | | Lokasi | Sumber Dana | Prioritas | | Target | | Pagu Indikatif (Rp) | | | | | |
| | | | Sebelum | Sesudah | RKPD 2024 | APBD 2024 | RKPD Perubahan 2024 | | | Nasional | Daerah | | | | | | | | |
| | | Jumlah Dokumen Fasilitasi dalam rangka Pelaksanaan Tugas Kepala Desa dan Perangkat Desa | 0 Dokumen | 0 Dokumen | - | 300.000 | 300.000 | Kab. Kendal, Limbangan, Semua Kel/Desa | PENDAPATAN ASLI DAERAH (PAD) | Memperkuat Stabilitas Polhukhankam Dan Transformasi Pelayanan Publik | - | | 5.000.000 | KECAMATAN LIMBANGAN | | | | | |
| 7 | 01 | 06 | 2.01 | 0006 | Fasilitasi Pelaksanaan Pemilihan Kepala Desa | Jumlah Dokumen Fasilitasi dalam rangka Pelaksanaan Pemilihan Kepala Desa | 1 Dokumen | 1 Dokumen | 10.000.000 | 440.000 | 100.000 | Kab. Kendal, Limbangan, Semua Kel/Desa | PENDAPATAN ASLI DAERAH (PAD) | Memperkuat Stabilitas Polhukhankam Dan Transformasi Pelayanan Publik | - | | 6.000.000 | KECAMATAN LIMBANGAN | |
| 7 | 01 | 06 | 2.01 | 0008 | Rekomendasi Pengangkatan dan Pemberhentian Perangkat Desa | Jumlah Dokumen Rekomendasi Pengangkatan dan Pemberhentian Perangkat Desa | 0 Dokumen | 0 Dokumen | - | 300.000 | 300.000 | Kab. Kendal, Limbangan, Semua Kel/Desa | PENDAPATAN ASLI DAERAH (PAD) | Memperkuat Stabilitas Polhukhankam Dan Transformasi Pelayanan Publik | - | | 5.000.000 | KECAMATAN LIMBANGAN | |
| 7 | 01 | 06 | 2.01 | 0017 | Koordinasi Pendampingan Desa di Wilayahnya | Jumlah Laporan Hasil Koordinasi Pendampingan Desa di Wilayahnya | 16 Laporan | 16 Laporan | 6.620.000 | 1.400.000 | 1.400.000 | Kab. Kendal, Limbangan, Semua Kel/Desa | PENDAPATAN ASLI DAERAH (PAD) | Memperkuat Stabilitas Polhukhankam Dan Transformasi Pelayanan Publik | - | | 10.000.000 | KECAMATAN LIMBANGAN | |
| | | | | | KECAMATAN SINGOROJO | | | 2.664.903.101 | 2.758.989.663 | 2.738.989.663 | | | | | | | 3.120.949.110 | | |
| | | | | | UNSUR KEWILAYAHAN | | | 2.664.903.101 | 2.758.989.663 | 2.738.989.663 | | | | | | | 3.120.949.110 | | |
| | | | | | KECAMATAN | | | 2.664.903.101 | 2.758.989.663 | 2.738.989.663 | | | | | | | 3.120.949.110 | | |
| 7 | 01 | 01 | | | PROGRAM PENUNJANG URUSAN PEMERINTAHAN DAERAH KABUPATEN/KOTA | Persentase ketercapaian penunjang urusan Perangkat Daerah | 100.00 % | 100.00 % | 2.387.112.301 | 2.550.291.863 | 2.508.027.863 | | | | | | 2.866.419.760 | | |
| 7 | 01 | 01 | 2.01 | | Perencanaan, Penganggaran, dan Evaluasi Kinerja Perangkat Daerah | Persentase Ketercapaian Perencanaan, Penganggaran dan Evaluasi Kinerja OPD | 100 Persen | 100 Persen | 650.000 | 1.600.000 | 1.600.000 | | | Memperkuat Stabilitas Polhukhankam Dan Transformasi Pelayanan Publik | Peningkatan tata kelola pemerintahan yang efektif, efisien, akuntabel dan melayani | ASN | | 5.000.000 | KECAMATAN SINGOROJO |
| 7 | 01 | 01 | 2.01 | 0001 | Penyusunan Dokumen Perencanaan Perangkat Daerah | Jumlah Dokumen Perencanaan Perangkat Daerah | 6 Dokumen | 6 Dokumen | 650.000 | 900.000 | 900.000 | Kab. Kendal, Semua Kecamatan, Semua Kel/Desa | PENDAPATAN ASLI DAERAH (PAD) | Memperkuat Stabilitas Polhukhankam Dan Transformasi Pelayanan Publik | Peningkatan tata kelola pemerintahan yang efektif, efisien, akuntabel dan melayani | | 2.000.000 | KECAMATAN SINGOROJO | |
| 7 | 01 | 01 | 2.01 | 0006 | Koordinasi dan Penyusunan Laporan Capaian Kinerja dan Ikhtisar Realisasi Kinerja SKPD | Jumlah Laporan Capaian Kinerja dan Ikhtisar Realisasi Kinerja SKPD dan Laporan Hasil Koordinasi Penyusunan Laporan Capaian Kinerja dan Ikhtisar Realisasi Kinerja SKPD | 3 Laporan | 3 Laporan | - | 700.000 | 700.000 | Kab. Kendal, Semua Kecamatan, Semua Kel/Desa | PENDAPATAN ASLI DAERAH (PAD) | Memperkuat Stabilitas Polhukhankam Dan Transformasi Pelayanan Publik | Peningkatan tata kelola pemerintahan yang efektif, efisien, akuntabel dan melayani | | 3.000.000 | KECAMATAN SINGOROJO | |
| 7 | 01 | 01 | 2.02 | | Administrasi Keuangan Perangkat Daerah | Persentase Ketercapaian Administrasi Keuangan Perangkat Daerah | 100 Persen | 100 Persen | 2.033.858.554 | 2.104.567.462 | 2.104.567.462 | | | - | Peningkatan tata kelola pemerintahan yang efektif, efisien, akuntabel dan melayani | ASN | | 2.360.309.750 | KECAMATAN SINGOROJO |
| 7 | 01 | 01 | 2.02 | 0001 | Penyediaan Gaji dan Tunjangan ASN | Jumlah Orang yang Menerima Gaji dan Tunjangan ASN | 18 Orang/bulan | 18 Orang/bulan | 1.947.736.954 | 2.104.567.462 | 2.034.567.462 | Kab. Kendal, Semua Kecamatan, Semua Kel/Desa | PENDAPATAN ASLI DAERAH (PAD) Dana Transfer Umum-Dana Alokasi Umum | - | Peningkatan tata kelola pemerintahan yang efektif, efisien, akuntabel dan melayani | | 2.307.309.750 | KECAMATAN SINGOROJO | |
| 7 | 01 | 01 | 2.02 | 0002 | Penyediaan Administrasi Pelaksanaan Tugas ASN | Jumlah Dokumen Hasil Penyediaan Administrasi Pelaksanaan Tugas ASN | 12 Dokumen | 12 Dokumen | 86.121.600 | - | - | Kab. Kendal, Semua Kecamatan, Semua Kel/Desa | PENDAPATAN ASLI DAERAH (PAD) | Memperkuat Stabilitas Polhukhankam Dan Transformasi Pelayanan Publik | Peningkatan tata kelola pemerintahan yang efektif, efisien, akuntabel dan melayani | | 53.000.000 | KECAMATAN SINGOROJO | |
| 7 | 01 | 01 | 2.05 | | Administrasi Kepegawaian Perangkat Daerah | Persentase Ketercapaian Administrasi Keuangan Perangkat Daerah | 100 Persen | 100 Persen | - | - | - | | | Memperkuat Stabilitas Polhukhankam Dan Transformasi Pelayanan Publik | Peningkatan tata kelola pemerintahan yang efektif, efisien, akuntabel dan melayani | ASN | | 19.000.000 | KECAMATAN SINGOROJO |
| 7 | 01 | 01 | 2.05 | 0002 | Pengadaan Pakaian Dinas beserta Atribut Kelengkapannya | Jumlah Paket Pakaian Dinas beserta Atribut Kelengkapan | 18 Paket | 18 Paket | - | - | - | Kab. Kendal, Semua Kecamatan, Semua Kel/Desa | PENDAPATAN ASLI DAERAH (PAD) | Memperkuat Stabilitas Polhukhankam Dan Transformasi Pelayanan Publik | Peningkatan tata kelola pemerintahan yang efektif, efisien, akuntabel dan melayani | | 19.000.000 | KECAMATAN SINGOROJO | |

| Kode | Urusan / Bidang Urusan / Program / Kegiatan / Sub Kegiatan | Indikator Program / Kegiatan / Sub Kegiatan | Capaian Kinerja Dan Kerangka Pendanaan | | | | | | | | | | Kelompok Sasaran | Prakiraan Maju Rencana Tahun 2025 | | Perangkat Daerah Penanggung Jawab | | | |
|------|--|---|--|---------|--|--|---------------------|------------|-------------|-------------|-------------|--|------------------------------|--|--|-----------------------------------|--|-------------|---------------------|
| | | | Target 2024 | | Pagu Indikatif (Rp) | | | Lokasi | Sumber Dana | Prioritas | | Target | | Pagu Indikatif (Rp) | | | | | |
| | | | Sebelum | Sesudah | RKPD 2024 | APBD 2024 | RKPD Perubahan 2024 | | | Nasional | Daerah | | | | | | | | |
| 7 | 01 | 01 | 2.06 | | Administrasi Umum Perangkat Daerah | Prosentase terpenuhinya kebutuhan pelayanan kantor | 100 Persen | 100 Persen | 117.319.747 | 206.117.750 | 206.117.750 | | | Memperkuat Stabilitas Polhukhankam Dan Transformasi Pelayanan Publik | Peningkatan tata kelola pemerintahan yang efektif, efisien, akuntabel dan melayani | ASN | | 199.110.010 | KECAMATAN SINGOROJO |
| 7 | 01 | 01 | 2.06 | 0001 | Penyediaan Komponen Instalasi Listrik/Penerangan Bangunan Kantor | Jumlah Paket Komponen Instalasi Listrik/Penerangan Bangunan Kantor yang Disediakan | 12 Paket | 12 Paket | 3.790.000 | 3.822.000 | 3.822.000 | Kab. Kendal, Semua Kecamatan, Semua Kel/Desa | PENDAPATAN ASLI DAERAH (PAD) | Memperkuat Stabilitas Polhukhankam Dan Transformasi Pelayanan Publik | Peningkatan tata kelola pemerintahan yang efektif, efisien, akuntabel dan melayani | | | 3.800.000 | KECAMATAN SINGOROJO |
| 7 | 01 | 01 | 2.06 | 0002 | Penyediaan Peralatan dan Perlengkapan Kantor | Jumlah Paket Peralatan dan Perlengkapan Kantor yang Disediakan | 12 Paket | 12 Paket | 20.650.000 | 25.397.000 | 25.397.000 | Kab. Kendal, Semua Kecamatan, Semua Kel/Desa Kab. Kendal, Singorojo, Semua Kel/Desa | PENDAPATAN ASLI DAERAH (PAD) | Memperkuat Stabilitas Polhukhankam Dan Transformasi Pelayanan Publik | Peningkatan tata kelola pemerintahan yang efektif, efisien, akuntabel dan melayani | | | 20.000.000 | KECAMATAN SINGOROJO |
| 7 | 01 | 01 | 2.06 | 0004 | Penyediaan Bahan Logistik Kantor | Jumlah Paket Bahan Logistik Kantor yang Disediakan | 12 Paket | 12 Paket | 18.550.000 | 2.800.000 | 2.800.000 | Kab. Kendal, Semua Kecamatan, Semua Kel/Desa | PENDAPATAN ASLI DAERAH (PAD) | Memperkuat Stabilitas Polhukhankam Dan Transformasi Pelayanan Publik | Peningkatan tata kelola pemerintahan yang efektif, efisien, akuntabel dan melayani | | | 23.000.000 | KECAMATAN SINGOROJO |
| 7 | 01 | 01 | 2.06 | 0005 | Penyediaan Barang Cetak dan Penggandaan | Jumlah Paket Barang Cetak dan Penggandaan yang Disediakan | 12 Paket | 12 Paket | 12.550.000 | 13.017.750 | 13.017.750 | Kab. Kendal, Semua Kecamatan, Semua Kel/Desa | PENDAPATAN ASLI DAERAH (PAD) | Memperkuat Stabilitas Polhukhankam Dan Transformasi Pelayanan Publik | Peningkatan tata kelola pemerintahan yang efektif, efisien, akuntabel dan melayani | | | 13.000.000 | KECAMATAN SINGOROJO |
| 7 | 01 | 01 | 2.06 | 0006 | Penyediaan Bahan Bacaan dan Peraturan Perundang-undangan | Jumlah Dokumen Bahan Bacaan dan Peraturan Perundang-Undangan yang Disediakan | 12 Dokumen | 12 Dokumen | - | - | - | Kab. Kendal, Semua Kecamatan, Semua Kel/Desa | PENDAPATAN ASLI DAERAH (PAD) | Memperkuat Stabilitas Polhukhankam Dan Transformasi Pelayanan Publik | Peningkatan tata kelola pemerintahan yang efektif, efisien, akuntabel dan melayani | | | 2.000.000 | KECAMATAN SINGOROJO |
| 7 | 01 | 01 | 2.06 | 0009 | Penyelenggaraan Rapat Koordinasi dan Konsultasi SKPD | Jumlah Laporan Penyelenggaraan Rapat Koordinasi dan Konsultasi SKPD | 12 Laporan | 12 Laporan | 61.779.747 | 161.081.000 | 189.061.000 | Kab. Kendal, Semua Kecamatan, Semua Kel/Desa | PENDAPATAN ASLI DAERAH (PAD) | Memperkuat Stabilitas Polhukhankam Dan Transformasi Pelayanan Publik | Peningkatan tata kelola pemerintahan yang efektif, efisien, akuntabel dan melayani | | | 137.310.010 | KECAMATAN SINGOROJO |
| 7 | 01 | 01 | 2.07 | | Pengadaan Barang Milik Daerah Penunjang Urusan Pemerintah Daerah | Pengadaan Barang Milik Daerah | 12 Unit | 12 Unit | 26.000.000 | 27.300.000 | 27.300.000 | | | Memperkuat Stabilitas Polhukhankam Dan Transformasi Pelayanan Publik | Peningkatan tata kelola pemerintahan yang efektif, efisien, akuntabel dan melayani | ASN | | 60.000.000 | KECAMATAN SINGOROJO |
| 7 | 01 | 01 | 2.07 | 0006 | Pengadaan Peralatan dan Mesin Lainnya | Jumlah Unit Peralatan dan Mesin Lainnya yang Disediakan | 9 Unit | 9 Unit | 17.000.000 | 18.300.000 | 6.500.000 | Kab. Kendal, Semua Kecamatan, Semua Kel/Desa | PENDAPATAN ASLI DAERAH (PAD) | Memperkuat Stabilitas Polhukhankam Dan Transformasi Pelayanan Publik | Peningkatan tata kelola pemerintahan yang efektif, efisien, akuntabel dan melayani | | | 50.000.000 | KECAMATAN SINGOROJO |
| 7 | 01 | 01 | 2.07 | 0010 | Pengadaan Sarana dan Prasarana Gedung Kantor atau Bangunan Lainnya | Jumlah Unit Sarana dan Prasarana Gedung Kantor atau Bangunan Lainnya yang Disediakan | 2 Unit | 2 Unit | 9.000.000 | 9.000.000 | 12.000.000 | Kab. Kendal, Semua Kecamatan, Semua Kel/Desa | PENDAPATAN ASLI DAERAH (PAD) | Memperkuat Stabilitas Polhukhankam Dan Transformasi Pelayanan Publik | Peningkatan tata kelola pemerintahan yang efektif, efisien, akuntabel dan melayani | | | 10.000.000 | KECAMATAN SINGOROJO |
| 7 | 01 | 01 | 2.08 | | Penyediaan Jasa Penunjang Urusan Pemerintahan Daerah | Jumlah bulan tersedianya jasa kantor | 12 Bulan | 12 Bulan | 129.572.000 | 140.412.651 | 140.412.651 | | | Memperkuat Stabilitas Polhukhankam Dan Transformasi Pelayanan Publik | Peningkatan tata kelola pemerintahan yang efektif, efisien, akuntabel dan melayani | ASN | | 134.000.000 | KECAMATAN SINGOROJO |
| 7 | 01 | 01 | 2.08 | 0001 | Penyediaan Jasa Surat Menyurat | Jumlah Laporan Penyediaan Jasa Surat Menyurat | 12 Laporan | 12 Laporan | 2.000.000 | 2.000.000 | 2.000.000 | Kab. Kendal, Semua Kecamatan, Semua Kel/Desa | PENDAPATAN ASLI DAERAH (PAD) | Memperkuat Stabilitas Polhukhankam Dan Transformasi Pelayanan Publik | Peningkatan tata kelola pemerintahan yang efektif, efisien, akuntabel dan melayani | | | 2.000.000 | KECAMATAN SINGOROJO |
| 7 | 01 | 01 | 2.08 | 0002 | Penyediaan Jasa Komunikasi, Sumber Daya Air dan Listrik | | | | | | | | | | | | | | |

| Kode | Urusan / Bidang Urusan / Program / Kegiatan / Sub Kegiatan | Indikator Program / Kegiatan / Sub Kegiatan | Capaian Kinerja Dan Kerangka Pendanaan | | | | | | | | | | Kelompok Sasaran | Prakiraan Maju Rencana Tahun 2025 | | Perangkat Daerah Penanggung Jawab | | |
|------|--|--|--|--------------------------|--|---|---------------------|--|------------------------------|--|--|--------|------------------|--|--|-----------------------------------|------------|---------------------|
| | | | Target 2024 | | Pagu Indikatif (Rp) | | | Lokasi | Sumber Dana | Prioritas | | Target | | Pagu Indikatif (Rp) | | | | |
| | | | Sebelum | Sesudah | RKPD 2024 | APBD 2024 | RKPD Perubahan 2024 | | | Nasional | Daerah | | | | | | | |
| | | Jumlah Laporan Penyediaan Jasa Komunikasi, Sumber Daya Air dan Listrik yang Disediakan | 12 Laporan | 12 Laporan | 40.800.000 | 41.651.851 | 41.651.851 | Kab. Kendal, Semua Kecamatan, Semua Kel/Desa | PENDAPATAN ASLI DAERAH (PAD) | Memperkuat Stabilitas Polhukhankam Dan Transformasi Pelayanan Publik | Peningkatan tata kelola pemerintahan yang efektif, efisien, akuntabel dan melayani | | 42.000.000 | KECAMATAN SINGOROJO | | | | |
| 7 | 01 | 01 | 2.08 | 0004 | Penyediaan Jasa Pelayanan Umum Kantor | | | | | | | | | | | | | |
| | | Jumlah Laporan Penyediaan Jasa Pelayanan Umum Kantor yang Disediakan | 12 Laporan | 12 Laporan | 86.772.000 | 96.760.800 | 96.760.800 | Kab. Kendal, Semua Kecamatan, Semua Kel/Desa | PENDAPATAN ASLI DAERAH (PAD) | Memperkuat Stabilitas Polhukhankam Dan Transformasi Pelayanan Publik | Peningkatan tata kelola pemerintahan yang efektif, efisien, akuntabel dan melayani | | 90.000.000 | KECAMATAN SINGOROJO | | | | |
| 7 | 01 | 01 | 2.09 | | Pemeliharaan Barang Milik Daerah Penunjang Urusan Pemerintahan Daerah | Pemeliharaan Barang Milik Daerah | 19 Unit | 19 Unit | 79.712.000 | 70.294.000 | 70.294.000 | | | Memperkuat Stabilitas Polhukhankam Dan Transformasi Pelayanan Publik | Peningkatan tata kelola pemerintahan yang efektif, efisien, akuntabel dan melayani | ASN | 89.000.000 | KECAMATAN SINGOROJO |
| 7 | 01 | 01 | 2.09 | 0002 | Penyediaan Jasa Pemeliharaan, Biaya Pemeliharaan, Pajak dan Perizinan Kendaraan Dinas Operasional atau Lapangan | | | | | | | | | | | | | |
| | | Jumlah Kendaraan Dinas Operasional atau Lapangan yang Dipelihara dan Dibayarkan Pajak dan Perizinannya | 19 Unit | 19 Unit | 46.322.000 | 36.904.000 | 41.080.000 | Kab. Kendal, Semua Kecamatan, Semua Kel/Desa | PENDAPATAN ASLI DAERAH (PAD) | Memperkuat Stabilitas Polhukhankam Dan Transformasi Pelayanan Publik | Peningkatan tata kelola pemerintahan yang efektif, efisien, akuntabel dan melayani | | 47.000.000 | KECAMATAN SINGOROJO | | | | |
| 7 | 01 | 01 | 2.09 | 0006 | Pemeliharaan Peralatan dan Mesin Lainnya | | | | | | | | | | | | | |
| | | Jumlah Peralatan dan Mesin Lainnya yang Dipelihara | 8 Unit | 8 Unit | 5.680.000 | 5.680.000 | 10.060.000 | Kab. Kendal, Semua Kecamatan, Semua Kel/Desa | PENDAPATAN ASLI DAERAH (PAD) | Memperkuat Stabilitas Polhukhankam Dan Transformasi Pelayanan Publik | Peningkatan tata kelola pemerintahan yang efektif, efisien, akuntabel dan melayani | | 7.000.000 | KECAMATAN SINGOROJO | | | | |
| 7 | 01 | 01 | 2.09 | 0009 | Pemeliharaan/Rehabilitasi Gedung Kantor dan Bangunan Lainnya | | | | | | | | | | | | | |
| | | Jumlah Gedung Kantor dan Bangunan Lainnya yang Dipelihara/Direhabilitasi | 4 Unit | 4 Unit | 21.000.000 | 21.000.000 | 21.000.000 | Kab. Kendal, Semua Kecamatan, Semua Kel/Desa | PENDAPATAN ASLI DAERAH (PAD) | Memperkuat Stabilitas Polhukhankam Dan Transformasi Pelayanan Publik | Peningkatan tata kelola pemerintahan yang efektif, efisien, akuntabel dan melayani | | 28.000.000 | KECAMATAN SINGOROJO | | | | |
| 7 | 01 | 01 | 2.09 | 0010 | Pemeliharaan/Rehabilitasi Sarana dan Prasarana Gedung Kantor atau Bangunan Lainnya | | | | | | | | | | | | | |
| | | Jumlah Sarana dan Prasarana Gedung Kantor atau Bangunan Lainnya yang Dipelihara/Direhabilitasi | 11 Unit | 11 Unit | 6.710.000 | 6.710.000 | 6.710.000 | Kab. Kendal, Semua Kecamatan, Semua Kel/Desa | PENDAPATAN ASLI DAERAH (PAD) | Memperkuat Stabilitas Polhukhankam Dan Transformasi Pelayanan Publik | Peningkatan tata kelola pemerintahan yang efektif, efisien, akuntabel dan melayani | | 7.000.000 | KECAMATAN SINGOROJO | | | | |
| 7 | 01 | 02 | | | PROGRAM PENYELENGGARAAN PEMERINTAHAN DAN PELAYANAN PUBLIK | Persentase pelimpahan pelaksanaan pelimpahan kewenangan kecamatan | 100 Persen | 100 Persen | 14.600.000 | 9.600.000 | 9.600.000 | | | | | | 15.479.100 | |
| 7 | 01 | 02 | 2.04 | | Pelaksanaan Urusan Pemerintahan yang Dilimpahkan kepada Camat | Jumlah kegiatan urusan pemerintahan yang dilimpahkan | 1 Kegiatan | 1 Kegiatan | 14.600.000 | 9.600.000 | 9.600.000 | | | Memperkuat Stabilitas Polhukhankam Dan Transformasi Pelayanan Publik | Peningkatan tata kelola pemerintahan yang efektif, efisien, akuntabel dan melayani | Masyarakat | 15.479.100 | KECAMATAN SINGOROJO |
| 7 | 01 | 02 | 2.04 | 0003 | Pelaksanaan Urusan Pemerintahan yang Terkait dengan Kewenangan Lain yang Dilimpahkan | | | | | | | | | | | | | |
| | | Jumlah Laporan Pelaksanaan Kewenangan Lain yang Dilimpahkan | 1 Laporan | 1 Laporan | 14.600.000 | 9.600.000 | 9.600.000 | Kab. Kendal, Semua Kecamatan, Semua Kel/Desa | PENDAPATAN ASLI DAERAH (PAD) | Memperkuat Stabilitas Polhukhankam Dan Transformasi Pelayanan Publik | Peningkatan tata kelola pemerintahan yang efektif, efisien, akuntabel dan melayani | | 15.479.100 | KECAMATAN SINGOROJO | | | | |
| 7 | 01 | 03 | | | PROGRAM PEMBERDAYAAN MASYARAKAT DESA DAN KELURAHAN | Persentase aspirasi masyarakat dalam Musrenbang RKPD | 30 Persen | 30 Persen | 82.022.000 | 49.783.000 | 40.406.000 | | | | | | 84.050.250 | |
| 7 | 01 | 03 | 2.01 | | Koordinasi Kegiatan Pemberdayaan Desa | Jumlah koordinasi kegiatan pemberdayaan masyarakat desa | 13 Desa | 13 Desa | 82.022.000 | 49.783.000 | 49.783.000 | | | Memperkuat Stabilitas Polhukhankam Dan Transformasi Pelayanan Publik | Peningkatan tata kelola pemerintahan yang efektif, efisien, akuntabel dan melayani | ASN | 84.050.250 | KECAMATAN SINGOROJO |
| 7 | 01 | 03 | 2.01 | 0001 | Peningkatan Partisipasi Masyarakat dalam Forum Musyawarah Perencanaan Pembangunan di Desa | | | | | | | | | | | | | |
| | | Jumlah Lembaga Kemasyarakatan yang Berpartisipasi dalam Forum Musyawarah Perencanaan Pembangunan di Desa | 7 Lembaga Kemasyarakatan | 7 Lembaga Kemasyarakatan | 8.800.000 | 9.800.000 | 9.800.000 | Kab. Kendal, Semua Kecamatan, Semua Kel/Desa | PENDAPATAN ASLI DAERAH (PAD) | Memperkuat Stabilitas Polhukhankam Dan Transformasi Pelayanan Publik | Peningkatan tata kelola pemerintahan yang efektif, efisien, akuntabel dan melayani | | 20.050.250 | KECAMATAN SINGOROJO | | | | |
| 7 | 01 | 03 | 2.01 | 0002 | Sinkronisasi Program Kerja dan Kegiatan Pemberdayaan Masyarakat yang Dilakukan oleh Pemerintah dan Swasta di Wilayah Kerja Kecamatan | | | | | | | | | | | | | |

| Kode | Urusan / Bidang Urusan / Program / Kegiatan / Sub Kegiatan | Indikator Program / Kegiatan / Sub Kegiatan | Capaian Kinerja Dan Kerangka Pendanaan | | | | | | | | | | Kelompok Sasaran | Prakiraan Maju Rencana Tahun 2025 | | Perangkat Daerah Penanggung Jawab | | |
|------|--|---|--|------------|--|--|---------------------|--|------------------------------|--|--|--------|------------------|--|--|-----------------------------------|------------|---------------------|
| | | | Target 2024 | | Pagu Indikatif (Rp) | | | Lokasi | Sumber Dana | Prioritas | | Target | | Pagu Indikatif (Rp) | | | | |
| | | | Sebelum | Sesudah | RKPD 2024 | APBD 2024 | RKPD Perubahan 2024 | | | Nasional | Daerah | | | | | | | |
| | | Jumlah Dokumen Sinkronisasi Program Kerja dan Kegiatan Pemberdayaan Masyarakat yang Dilakukan oleh Pemerintah dan Swasta di Wilayah Kerja Kecamatan | 2 Dokumen | 2 Dokumen | 26.968.000 | 18.100.000 | 18.100.000 | Kab. Kendal, Semua Kecamatan, Semua Kel/Desa | PENDAPATAN ASLI DAERAH (PAD) | Memperkuat Stabilitas Polhukhankam Dan Transformasi Pelayanan Publik | Peningkatan tata kelola pemerintahan yang efektif, efisien, akuntabel dan melayani | | 26.000.000 | KECAMATAN SINGOROJO | | | | |
| 7 | 01 | 03 | 2.01 | 0003 | Peningkatan Efektifitas Kegiatan Pemberdayaan Masyarakat di Wilayah Kecamatan | | | | | | | | | | | | 38.000.000 | KECAMATAN SINGOROJO |
| | | Jumlah Laporan Peningkatan Efektivitas Kegiatan Pemberdayaan Masyarakat di Wilayah Kecamatan | 12 Laporan | 12 Laporan | 46.254.000 | 21.883.000 | 12.506.000 | Kab. Kendal, Semua Kecamatan, Semua Kel/Desa | PENDAPATAN ASLI DAERAH (PAD) | Memperkuat Stabilitas Polhukhankam Dan Transformasi Pelayanan Publik | Peningkatan tata kelola pemerintahan yang efektif, efisien, akuntabel dan melayani | | | 38.000.000 | KECAMATAN SINGOROJO | | | |
| 7 | 01 | 04 | | | PROGRAM KOORDINASI KETENTRAMAN DAN KETERTIBAN UMUM | Persentase gangguan keamanan dan ketertiban yang ditangani | 100 Persen | 100 Persen | 84.728.800 | 96.788.800 | 111.678.800 | | | | 94.000.000 | | | |
| 7 | 01 | 04 | 2.01 | | Koordinasi Upaya Penyelenggaraan Ketenteraman dan Ketertiban Umum | Jumlah koordinasi yang dilaksanakan | 12 Kali | 12 Kali | - | - | - | | | Memperkuat Stabilitas Polhukhankam Dan Transformasi Pelayanan Publik | Peningkatan tata kelola pemerintahan yang efektif, efisien, akuntabel dan melayani | ASN | 14.000.000 | KECAMATAN SINGOROJO |
| 7 | 01 | 04 | 2.01 | 0001 | Sinergitas dengan Kepolisian Negara Republik Indonesia, Tentara Nasional Indonesia dan Instansi Vertikal di Wilayah Kecamatan | | | | | | | | | | | | 14.000.000 | KECAMATAN SINGOROJO |
| | | Jumlah Laporan Hasil Sinergitas dengan Kepolisian Negara Republik Indonesia, Tentara Nasional Indonesia dan Instansi Vertikal di Wilayah Kecamatan | 4 Laporan | 4 Laporan | - | - | - | Kab. Kendal, Semua Kecamatan, Semua Kel/Desa | PENDAPATAN ASLI DAERAH (PAD) | Memperkuat Stabilitas Polhukhankam Dan Transformasi Pelayanan Publik | Peningkatan tata kelola pemerintahan yang efektif, efisien, akuntabel dan melayani | | | 14.000.000 | KECAMATAN SINGOROJO | | | |
| 7 | 01 | 04 | 2.02 | | Koordinasi Penerapan dan Penegakan Peraturan Daerah dan Peraturan Kepala Daerah | Jumlah koordinasi yang dilaksanakan | 12 Kali | 12 Kali | 84.728.800 | 96.788.800 | 96.788.800 | | | Memperkuat Stabilitas Polhukhankam Dan Transformasi Pelayanan Publik | Peningkatan tata kelola pemerintahan yang efektif, efisien, akuntabel dan melayani | ASN | 80.000.000 | KECAMATAN SINGOROJO |
| 7 | 01 | 04 | 2.02 | 0001 | Koordinasi/Sinergi dengan Perangkat Daerah yang Tugas dan Fungsinya di Bidang Penegakan Peraturan Perundang-Undangan dan/atau Kepolisian Negara Republik Indonesia | | | | | | | | | | | | 80.000.000 | KECAMATAN SINGOROJO |
| | | Jumlah Laporan Koordinasi/Sinergi dengan Perangkat Daerah yang Tugas dan Fungsinya di Bidang Penegakan Peraturan Perundang-Undangan dan/atau Kepolisian Negara Republik Indonesia | 12 Laporan | 12 Laporan | 84.728.800 | 96.788.800 | 111.678.800 | Kab. Kendal, Semua Kecamatan, Semua Kel/Desa | PENDAPATAN ASLI DAERAH (PAD) | Memperkuat Stabilitas Polhukhankam Dan Transformasi Pelayanan Publik | Peningkatan tata kelola pemerintahan yang efektif, efisien, akuntabel dan melayani | | | 80.000.000 | KECAMATAN SINGOROJO | | | |
| 7 | 01 | 05 | | | PROGRAM PENYELENGGARAAN URUSAN PEMERINTAHAN UMUM | Persentase kasus konflik sosial yang di tangani | 100 Persen | 100 Persen | 24.016.000 | 13.826.000 | 6.026.000 | | | | | 22.000.000 | | |
| 7 | 01 | 05 | 2.01 | | Penyelenggaraan Urusan Pemerintahan Umum Sesuai Penugasan Kepala Daerah | Jumlah kegiatan pemerintahan umum yang dilaksanakan | 1 Kegiatan | 1 Kegiatan | 24.016.000 | 13.826.000 | 13.826.000 | | | Memperkuat Stabilitas Polhukhankam Dan Transformasi Pelayanan Publik | Peningkatan tata kelola pemerintahan yang efektif, efisien, akuntabel dan melayani | ASN | 22.000.000 | KECAMATAN SINGOROJO |
| 7 | 01 | 05 | 2.01 | 0004 | Pembinaan Kerukunan Antar Suku dan Intra Suku, Umat Beragama, Ras, dan Golongan Lainnya Guna Mewujudkan Stabilitas Keamanan Lokal, Regional, dan Nasional | | | | | | | | | | | | 8.000.000 | KECAMATAN SINGOROJO |
| | | Jumlah Orang yang Mengikuti Pembinaan Kerukunan Antar Suku dan Intra Suku, Umat Beragama, Ras, dan Golongan Lainnya Guna Mewujudkan Stabilitas Keamanan Lokal, Regional, dan Nasional | 26 Orang | 26 Orang | - | - | - | Kab. Kendal, Semua Kecamatan, Semua Kel/Desa | PENDAPATAN ASLI DAERAH (PAD) | Memperkuat Stabilitas Polhukhankam Dan Transformasi Pelayanan Publik | Peningkatan tata kelola pemerintahan yang efektif, efisien, akuntabel dan melayani | | | 8.000.000 | KECAMATAN SINGOROJO | | | |
| 7 | 01 | 05 | 2.01 | 0008 | Pelaksanaan Tugas Forum Koordinasi Pimpinan di Kecamatan | | | | | | | | | | | | 14.000.000 | KECAMATAN SINGOROJO |
| | | Jumlah Dokumen Tugas Forum Koordinasi Pimpinan di Kecamatan | 4 Dokumen | 4 Dokumen | 24.016.000 | 13.826.000 | 6.026.000 | Kab. Kendal, Semua Kecamatan, Semua Kel/Desa | PENDAPATAN ASLI DAERAH (PAD) | Memperkuat Stabilitas Polhukhankam Dan Transformasi Pelayanan Publik | Peningkatan tata kelola pemerintahan yang efektif, efisien, akuntabel dan melayani | | | 14.000.000 | KECAMATAN SINGOROJO | | | |
| 7 | 01 | 06 | | | PROGRAM PEMBINAAN DAN PENGAWASAN PEMERINTAHAN DESA | Persentase penyusunan APBDes tepat waktu | 90 % | 90 % | 72.424.000 | 38.700.000 | 63.251.000 | | | | | 39.000.000 | | |
| 7 | 01 | 06 | 2.01 | | Fasilitasi, Rekomendasi dan Koordinasi Pembinaan dan Pengawasan Pemerintahan Desa | Persentase fasilitasi pembinaan pengawasan pemdes | 100 Persen | 100 Persen | 72.424.000 | 38.700.000 | 38.700.000 | | | Memperkuat Stabilitas Polhukhankam Dan Transformasi Pelayanan Publik | Peningkatan tata kelola pemerintahan yang efektif, efisien, akuntabel dan melayani | ASN | 39.000.000 | KECAMATAN SINGOROJO |
| 7 | 01 | 06 | 2.01 | 0001 | Fasilitasi Penyusunan Peraturan Desa dan Peraturan Kepala Desa | | | | | | | | | | | | 14.000.000 | KECAMATAN SINGOROJO |
| | | Jumlah Dokumen yang Difasilitasi dalam rangka Penyusunan Peraturan Desa dan Peraturan Kepala Desa | 13 Dokumen | 13 Dokumen | 14.496.000 | 9.600.000 | 9.600.000 | Kab. Kendal, Semua Kecamatan, Semua Kel/Desa | PENDAPATAN ASLI DAERAH (PAD) | Memperkuat Stabilitas Polhukhankam Dan Transformasi Pelayanan Publik | Peningkatan tata kelola pemerintahan yang efektif, efisien, akuntabel dan melayani | | | 14.000.000 | KECAMATAN SINGOROJO | | | |
| 7 | 01 | 06 | 2.01 | 0002 | Fasilitasi Administrasi Tata Pemerintahan Desa | | | | | | | | | | | | | |

| Kode | Urusan / Bidang Urusan / Program / Kegiatan / Sub Kegiatan | Indikator Program / Kegiatan / Sub Kegiatan | Capaian Kinerja Dan Kerangka Pendanaan | | | | | | | | | | Kelompok Sasaran | Prakiraan Maju Rencana Tahun 2025 | | Perangkat Daerah Penanggung Jawab | |
|---------------------------|--|--|--|--|---|----------------------|----------------------|---|---|--|--|--------|----------------------|-----------------------------------|--------------------|-----------------------------------|--|
| | | | Target 2024 | | Pagu Indikatif (Rp) | | | Lokasi | Sumber Dana | Prioritas | | Target | | Pagu Indikatif (Rp) | | | |
| | | | Sebelum | Sesudah | RKPD 2024 | APBD 2024 | RKPD Perubahan 2024 | | | Nasional | Daerah | | | | | | |
| | | Jumlah Dokumen yang Difasilitasi dalam rangka Administrasi Tata Pemerintahan Desa | 13 Dokumen | 13 Dokumen | 46.406.000 | 19.500.000 | 19.816.000 | Kab. Kendal, Semua Kecamatan, Semua Kel/Desa | PENDAPATAN ASLI DAERAH (PAD) | Memperkuat Stabilitas Polhukhankam Dan Transformasi Pelayanan Publik | Peningkatan tata kelola pemerintahan yang efektif, efisien, akuntabel dan melayani | | 13.000.000 | KECAMATAN SINGOROJO | | | |
| 7 | 01 | 06 | 2.01 | 0003 | Fasilitasi Pengelolaan Keuangan Desa dan Pendayagunaan Aset Desa | | | | | | | | | | | | |
| | | Jumlah Dokumen yang Difasilitasi dalam rangka Pengelolaan Keuangan Desa dan Pendayagunaan Aset Desa | 13 Dokumen | 13 Dokumen | 11.522.000 | 9.600.000 | 33.835.000 | Kab. Kendal, Semua Kecamatan, Semua Kel/Desa | PENDAPATAN ASLI DAERAH (PAD) | Memperkuat Stabilitas Polhukhankam Dan Transformasi Pelayanan Publik | Peningkatan tata kelola pemerintahan yang efektif, efisien, akuntabel dan melayani | | 12.000.000 | KECAMATAN SINGOROJO | | | |
| KECAMATAN SUKOREJO | | | | | 2.792.301.849 | 2.898.454.852 | 2.698.454.852 | | | | | | 3.282.113.000 | | | | |
| 7 | | UNSUR KEWILAYAHAN | | | 2.792.301.849 | 2.898.454.852 | 2.698.454.852 | | | | | | 3.282.113.000 | | | | |
| 7 | 01 | KECAMATAN | | | 2.792.301.849 | 2.898.454.852 | 2.698.454.852 | | | | | | 3.282.113.000 | | | | |
| 7 | 01 | 01 | | PROGRAM PENUNJANG URUSAN PEMERINTAHAN DAERAH KABUPATEN/KOTA | Prosentase unit kerja yang terlayani | 100 % | 100 % | 2.527.630.049 | 2.732.149.052 | 2.521.840.252 | | | | | | 2.885.530.000 | |
| 7 | 01 | 01 | 2.01 | Perencanaan, Penganggaran, dan Evaluasi Kinerja Perangkat Daerah | Jumlah dokumen perencanaan, penganggaran dan evaluasi yang tersusun | 19 dokumen | 19 dokumen | 12.000.000 | - | - | | | Kecamatan Sukorejo | 12.000.000 | KECAMATAN SUKOREJO | | |
| 7 | 01 | 01 | 2.01 | 0001 | Penyusunan Dokumen Perencanaan Perangkat Daerah | | | | | | | | | | | | |
| | | Jumlah Dokumen Perencanaan Perangkat Daerah | 4 Dokumen | 4 Dokumen | 6.000.000 | - | - | Semua Kota/Kab, Semua Kecamatan, Semua Kel/Desa | PENDAPATAN ASLI DAERAH (PAD) | - | - | | 6.000.000 | KECAMATAN SUKOREJO | | | |
| 7 | 01 | 01 | 2.01 | 0006 | Koordinasi dan Penyusunan Laporan Capaian Kinerja dan Ikhtisar Realisasi Kinerja SKPD | | | | | | | | | | | | |
| | | Jumlah Laporan Capaian Kinerja dan Ikhtisar Realisasi Kinerja SKPD dan Laporan Hasil Koordinasi Penyusunan Laporan Capaian Kinerja dan Ikhtisar Realisasi Kinerja SKPD | 4 Laporan | 4 Laporan | 6.000.000 | - | - | Kab. Kendal, Semua Kecamatan, Semua Kel/Desa | PENDAPATAN ASLI DAERAH (PAD) | - | - | | 6.000.000 | KECAMATAN SUKOREJO | | | |
| 7 | 01 | 01 | 2.02 | Administrasi Keuangan Perangkat Daerah | Jumlah dokumen laporan yang tersusun | 14 laporan | 14 laporan | 2.228.594.000 | 2.330.794.000 | 2.330.794.000 | | | Kecamatan Sukorejo | 2.188.680.000 | KECAMATAN SUKOREJO | | |
| 7 | 01 | 01 | 2.02 | 0001 | Penyediaan Gaji dan Tunjangan ASN | | | | | | | | | | | | |
| | | Jumlah Orang yang Menerima Gaji dan Tunjangan ASN | 18 Orang/bulan | 18 Orang/bulan | 2.139.914.000 | 2.330.794.000 | 2.030.794.000 | Kab. Kendal, Semua Kecamatan, Semua Kel/Desa | PENDAPATAN ASLI DAERAH (PAD) Dana Transfer Umum-Dana Alokasi Umum | Memperkuat Stabilitas Polhukhankam Dan Transformasi Pelayanan Publik | - | | 2.100.000.000 | KECAMATAN SUKOREJO | | | |
| 7 | 01 | 01 | 2.02 | 0002 | Penyediaan Administrasi Pelaksanaan Tugas ASN | | | | | | | | | | | | |
| | | Jumlah Dokumen Hasil Penyediaan Administrasi Pelaksanaan Tugas ASN | 12 Dokumen | 12 Dokumen | 88.680.000 | - | - | Semua Kota/Kab, Semua Kecamatan, Semua Kel/Desa | PENDAPATAN ASLI DAERAH (PAD) | Memperkuat Stabilitas Polhukhankam Dan Transformasi Pelayanan Publik | - | | 88.680.000 | KECAMATAN SUKOREJO | | | |
| 7 | 01 | 01 | 2.05 | Administrasi Kepegawaian Perangkat Daerah | - | - | - | - | - | - | | | 15.500.000 | KECAMATAN SUKOREJO | | | |
| 7 | 01 | 01 | 2.05 | 0002 | Pengadaan Pakaian Dinas beserta Atribut Kelengkapannya | | | | | | | | | | | | |
| | | Jumlah Paket Pakaian Dinas beserta Atribut Kelengkapan | 18 Paket | 18 Paket | - | - | - | Kab. Kendal, Sukorejo, Semua Kel/Desa | PENDAPATAN ASLI DAERAH (PAD) | - | - | | 15.500.000 | KECAMATAN SUKOREJO | | | |
| 7 | 01 | 01 | 2.06 | Administrasi Umum Perangkat Daerah | Prosentase terpenuhinya kebutuhan pelayanan kantor | 100 % | 100 % | 103.875.854 | 231.785.462 | 231.785.462 | | | Kecamatan Sukorejo | 305.000.000 | KECAMATAN SUKOREJO | | |
| 7 | 01 | 01 | 2.06 | 0001 | Penyediaan Komponen Instalasi Listrik/Penerangan Bangunan Kantor | | | | | | | | | | | | |
| | | Jumlah Paket Komponen Instalasi Listrik/Penerangan Bangunan Kantor yang Disediakan | 5 Paket | 5 Paket | 6.551.400 | 6.551.400 | 6.551.400 | Kab. Kendal, Semua Kecamatan, Semua Kel/Desa | PENDAPATAN ASLI DAERAH (PAD) | Memperkuat Stabilitas Polhukhankam Dan Transformasi Pelayanan Publik | - | | 6.000.000 | KECAMATAN SUKOREJO | | | |
| 7 | 01 | 01 | 2.06 | 0002 | Penyediaan Peralatan dan Perlengkapan Kantor | | | | | | | | | | | | |
| | | Jumlah Paket Peralatan dan Perlengkapan Kantor yang Disediakan | 4 Paket | 4 Paket | 19.758.500 | 19.758.500 | 24.015.000 | Kab. Kendal, Semua Kecamatan, Semua Kel/Desa | PENDAPATAN ASLI DAERAH (PAD) | Memperkuat Stabilitas Polhukhankam Dan Transformasi Pelayanan Publik | Pembangunan infrastruktur yang berkualitas dan berkelanjutan dengan memperhatikan kelestarian lingkungan dan perubahan iklim | | 29.000.000 | KECAMATAN SUKOREJO | | | |
| 7 | 01 | 01 | 2.06 | 0003 | Penyediaan Peralatan Rumah Tangga | | | | | | | | | | | | |

| Kode | Urusan / Bidang Urusan / Program / Kegiatan / Sub Kegiatan | Indikator Program / Kegiatan / Sub Kegiatan | Capaian Kinerja Dan Kerangka Pendanaan | | | | | | | | Kelompok Sasaran | Prakiraan Maju Rencana Tahun 2025 | | Perangkat Daerah Penanggung Jawab | | | | |
|------|--|---|--|---------|--|--|---------------------|--|------------------------------|--|------------------|--|------------------------------|--|--|--|--------------------|--------------------|
| | | | Target 2024 | | Pagu Indikatif (Rp) | | | Lokasi | Sumber Dana | Prioritas | | Target | Pagu Indikatif (Rp) | | | | | |
| | | | Sebelum | Sesudah | RKPD 2024 | APBD 2024 | RKPD Perubahan 2024 | | | Nasional | | | | | Daerah | | | |
| | | Jumlah Paket Peralatan Rumah Tangga yang Disediakan | 1 Paket | 1 Paket | - | - | - | Kab. Kendal, Semua Kecamatan, Semua Kel/Desa | PENDAPATAN ASLI DAERAH (PAD) | Memperkuat Stabilitas Polhukhankam Dan Transformasi Pelayanan Publik | - | | 13.000.000 | KECAMATAN SUKOREJO | | | | |
| 7 | 01 | 01 | 2.06 | 0004 | Penyediaan Bahan Logistik Kantor | Jumlah Paket Bahan Logistik Kantor yang Disediakan | 12 Paket | 12 Paket | 11.704.000 | 6.264.000 | 6.264.000 | Kab. Kendal, Semua Kecamatan, Semua Kel/Desa | PENDAPATAN ASLI DAERAH (PAD) | - | | 9.000.000 | KECAMATAN SUKOREJO | |
| 7 | 01 | 01 | 2.06 | 0005 | Penyediaan Barang Cetak dan Penggandaan | Jumlah Paket Barang Cetak dan Penggandaan yang Disediakan | 12 Paket | 12 Paket | 16.023.600 | 16.517.600 | 16.517.600 | Kab. Kendal, Semua Kecamatan, Semua Kel/Desa | PENDAPATAN ASLI DAERAH (PAD) | Memperkuat Stabilitas Polhukhankam Dan Transformasi Pelayanan Publik | - | | 12.000.000 | KECAMATAN SUKOREJO |
| 7 | 01 | 01 | 2.06 | 0006 | Penyediaan Bahan Bacaan dan Peraturan Perundang-undangan | Jumlah Dokumen Bahan Bacaan dan Peraturan Perundang-Undangan yang Disediakan | 12 Dokumen | 12 Dokumen | 1.800.000 | - | - | Kab. Kendal, Semua Kecamatan, Semua Kel/Desa | PENDAPATAN ASLI DAERAH (PAD) | - | Pembangunan infrastruktur yang berkualitas dan berkelanjutan dengan memperhatikan kelestarian lingkungan dan perubahan iklim | 18.000.000 | KECAMATAN SUKOREJO | |
| 7 | 01 | 01 | 2.06 | 0009 | Penyelenggaraan Rapat Koordinasi dan Konsultasi SKPD | Jumlah Laporan Penyelenggaraan Rapat Koordinasi dan Konsultasi SKPD | 12 Laporan | 12 Laporan | 48.038.354 | 182.693.962 | 216.128.612 | Kab. Kendal, Semua Kecamatan, Semua Kel/Desa | PENDAPATAN ASLI DAERAH (PAD) | - | | 215.000.000 | KECAMATAN SUKOREJO | |
| 7 | 01 | 01 | 2.06 | 0010 | Penatausahaan Arsip Dinamis pada SKPD | Jumlah Dokumen Penatausahaan Arsip Dinamis pada SKPD | 0 Dokumen | 0 Dokumen | - | - | - | Kab. Kendal, Semua Kecamatan, Semua Kel/Desa | PENDAPATAN ASLI DAERAH (PAD) | Memperkuat Stabilitas Polhukhankam Dan Transformasi Pelayanan Publik | - | | 3.000.000 | KECAMATAN SUKOREJO |
| 7 | 01 | 01 | 2.07 | | Pengadaan Barang Milik Daerah Penunjang Urusan Pemerintah Daerah | Jumlah aset yang diadakan | 4 unit | 4 unit | 50.775.000 | 5.652.000 | 5.652.000 | | | Kecamatan Sukorejo | - | | 195.000.000 | KECAMATAN SUKOREJO |
| 7 | 01 | 01 | 2.07 | 0005 | Pengadaan Mebel | Jumlah Paket Mebel yang Disediakan | 2 Unit | 2 Unit | 21.000.000 | - | - | Kab. Kendal, Semua Kecamatan, Semua Kel/Desa | PENDAPATAN ASLI DAERAH (PAD) | - | | 60.000.000 | KECAMATAN SUKOREJO | |
| 7 | 01 | 01 | 2.07 | 0006 | Pengadaan Peralatan dan Mesin Lainnya | Jumlah Unit Peralatan dan Mesin Lainnya yang Disediakan | 2 Unit | 5 Unit | 29.775.000 | 5.652.000 | 5.652.000 | Kab. Kendal, Semua Kecamatan, Semua Kel/Desa | PENDAPATAN ASLI DAERAH (PAD) | - | | 60.000.000 | KECAMATAN SUKOREJO | |
| 7 | 01 | 01 | 2.07 | 0009 | Pengadaan Gedung Kantor atau Bangunan Lainnya | Jumlah Unit Gedung Kantor atau Bangunan Lainnya yang Disediakan | 0 Unit | 0 Unit | - | - | - | Kab. Kendal, Semua Kecamatan, Semua Kel/Desa | PENDAPATAN ASLI DAERAH (PAD) | Memperkuat Stabilitas Polhukhankam Dan Transformasi Pelayanan Publik | - | | 75.000.000 | KECAMATAN SUKOREJO |
| 7 | 01 | 01 | 2.08 | | Penyediaan Jasa Penunjang Urusan Pemerintahan Daerah | Jumlah bulan tersedianya jasa kantor | 12 bulan | 12 bulan | 87.889.000 | 109.749.000 | 109.749.000 | | | Kecamatan Sukorejo | Memperkuat Stabilitas Polhukhankam Dan Transformasi Pelayanan Publik | Pembangunan infrastruktur yang berkualitas dan berkelanjutan dengan memperhatikan kelestarian lingkungan dan perubahan iklim | 141.364.000 | KECAMATAN SUKOREJO |
| 7 | 01 | 01 | 2.08 | 0001 | Penyediaan Jasa Surat Menyurat | Jumlah Laporan Penyediaan Jasa Surat Menyurat | 5 Laporan | 5 Laporan | 4.500.000 | 4.500.000 | 6.500.000 | Kab. Kendal, Semua Kecamatan, Semua Kel/Desa | PENDAPATAN ASLI DAERAH (PAD) | Memperkuat Stabilitas Polhukhankam Dan Transformasi Pelayanan Publik | Pembangunan infrastruktur yang berkualitas dan berkelanjutan dengan memperhatikan kelestarian lingkungan dan perubahan iklim | 4.500.000 | KECAMATAN SUKOREJO | |
| 7 | 01 | 01 | 2.08 | 0002 | Penyediaan Jasa Komunikasi, Sumber Daya Air dan Listrik | Jumlah Laporan Penyediaan Jasa Komunikasi, Sumber Daya Air dan Listrik yang Disediakan | 12 Laporan | 12 Laporan | 27.325.000 | 27.325.000 | 27.325.000 | Kab. Kendal, Semua Kecamatan, Semua Kel/Desa | PENDAPATAN ASLI DAERAH (PAD) | Memperkuat Stabilitas Polhukhankam Dan Transformasi Pelayanan Publik | Pembangunan infrastruktur yang berkualitas dan berkelanjutan dengan memperhatikan kelestarian lingkungan dan perubahan iklim | 45.000.000 | KECAMATAN SUKOREJO | |
| 7 | 01 | 01 | 2.08 | 0004 | Penyediaan Jasa Pelayanan Umum Kantor | | | | | | | | | | | | | |

| Kode | Urusan / Bidang Urusan / Program / Kegiatan / Sub Kegiatan | Indikator Program / Kegiatan / Sub Kegiatan | Capaian Kinerja Dan Kerangka Pendanaan | | | | | | | | Kelompok Sasaran | Prakiraan Maju Rencana Tahun 2025 | | Perangkat Daerah Penanggung Jawab | |
|------|--|---|--|------------|---------------------|------------|---------------------|--|------------------------------|--|--|--|---------------------|-----------------------------------|--------------------|
| | | | Target 2024 | | Pagu Indikatif (Rp) | | | Lokasi | Sumber Dana | Prioritas | | Target | Pagu Indikatif (Rp) | | |
| | | | Sebelum | Sesudah | RKPD 2024 | APBD 2024 | RKPD Perubahan 2024 | | | Nasional | | | | | Daerah |
| | | Jumlah Laporan Penyediaan Jasa Pelayanan Umum Kantor yang Disediakan | 12 Laporan | 12 Laporan | 56.064.000 | 77.924.000 | 77.924.000 | Kab. Kendal, Semua Kecamatan, Semua Kel/Desa | PENDAPATAN ASLI DAERAH (PAD) | - | Pembangunan infrastruktur yang berkualitas dan berkelanjutan dengan memperhatikan kelestarian lingkungan dan perubahan iklim | | 91.864.000 | KECAMATAN SUKOREJO | |
| 7 | 01 01 2.09 | Pemeliharaan Barang Milik Daerah Penunjang Urusan Pemerintahan Daerah | Jumlah unit aset yang terpelihara | 39 unit | 39 unit | 44.496.195 | 54.168.590 | 54.168.590 | | | Memperkuat Stabilitas Polhukhankam Dan Transformasi Pelayanan Publik | Pembangunan infrastruktur yang berkualitas dan berkelanjutan dengan memperhatikan kelestarian lingkungan dan perubahan iklim | Kecamatan Sukorejo | 27.986.000 | KECAMATAN SUKOREJO |
| 7 | 01 01 2.09 0002 | Penyediaan Jasa Pemeliharaan, Biaya Pemeliharaan, Pajak dan Perizinan Kendaraan Dinas Operasional atau Lapangan | | | | | | | | | | | | | |
| | | Jumlah Kendaraan Dinas Operasional atau Lapangan yang Dipelihara dan Dibayarkan Pajak dan Perizinannya | 28 Unit | 28 Unit | 22.080.000 | 33.462.000 | 33.462.000 | Kab. Kendal, Semua Kecamatan, Semua Kel/Desa | PENDAPATAN ASLI DAERAH (PAD) | Memperkuat Stabilitas Polhukhankam Dan Transformasi Pelayanan Publik | Pembangunan infrastruktur yang berkualitas dan berkelanjutan dengan memperhatikan kelestarian lingkungan dan perubahan iklim | | 1.000.000 | KECAMATAN SUKOREJO | |
| 7 | 01 01 2.09 0006 | Pemeliharaan Peralatan dan Mesin Lainnya | | | | | | | | | | | | | |
| | | Jumlah Peralatan dan Mesin Lainnya yang Dipelihara | 4 Unit | 4 Unit | 8.400.000 | 4.990.000 | 4.990.000 | Kab. Kendal, Semua Kecamatan, Semua Kel/Desa | PENDAPATAN ASLI DAERAH (PAD) | Memperkuat Stabilitas Polhukhankam Dan Transformasi Pelayanan Publik | Pembangunan infrastruktur yang berkualitas dan berkelanjutan dengan memperhatikan kelestarian lingkungan dan perubahan iklim | | 7.000.000 | KECAMATAN SUKOREJO | |
| 7 | 01 01 2.09 0007 | Pemeliharaan Aset Tetap Lainnya | | | | | | | | | | | | | |
| | | Jumlah Aset Tetap Lainnya yang Dipelihara | 0 Unit | 0 Unit | - | - | - | Kab. Kendal, Sukorejo, Semua Kel/Desa | PENDAPATAN ASLI DAERAH (PAD) | Memperkuat Stabilitas Polhukhankam Dan Transformasi Pelayanan Publik | Pembangunan infrastruktur yang berkualitas dan berkelanjutan dengan memperhatikan kelestarian lingkungan dan perubahan iklim | | 4.990.000 | KECAMATAN SUKOREJO | |
| 7 | 01 01 2.09 0009 | Pemeliharaan/Rehabilitasi Gedung Kantor dan Bangunan Lainnya | | | | | | | | | | | | | |
| | | Jumlah Gedung Kantor dan Bangunan Lainnya yang Dipelihara/Direhabilitasi | 1 Unit | 1 Unit | 14.016.195 | 15.716.590 | 65.716.640 | Kab. Kendal, Semua Kecamatan, Semua Kel/Desa | PENDAPATAN ASLI DAERAH (PAD) | Memperkuat Stabilitas Polhukhankam Dan Transformasi Pelayanan Publik | Pembangunan infrastruktur yang berkualitas dan berkelanjutan dengan memperhatikan kelestarian lingkungan dan perubahan iklim | | 14.996.000 | KECAMATAN SUKOREJO | |
| 7 | 01 02 | PROGRAM PENYELENGGARAAN PEMERINTAHAN DAN PELAYANAN PUBLIK | Prosentase pelaksanaan pelimpahan kewenangan kecamatan | 100 % | 100 % | 17.312.800 | - | - | | | | | 6.500.000 | | |
| 7 | 01 02 2.01 | Koordinasi Penyelenggaraan Kegiatan Pemerintahan di Tingkat Kecamatan | Jumlah koordinasi yang dilaksanakan | 6 kegiatan | 6 kegiatan | 14.560.000 | - | - | | | - | Pembangunan infrastruktur yang berkualitas dan berkelanjutan dengan memperhatikan kelestarian lingkungan dan perubahan iklim | Kecamatan Sukorejo | 3.000.000 | KECAMATAN SUKOREJO |
| 7 | 01 02 2.01 0001 | Koordinasi/Sinergi Perencanaan dan Pelaksanaan Kegiatan Pemerintahan dengan Perangkat Daerah dan Instansi Vertikal Terkait | | | | | | | | | | | | | |
| | | Jumlah Laporan Koordinasi/Sinergi Perencanaan dan Pelaksanaan Kegiatan Pemerintahan dengan Perangkat Daerah dan Instansi Vertikal Terkait | 1 Laporan | 1 Laporan | 7.280.000 | - | - | Kab. Kendal, Semua Kecamatan, Semua Kel/Desa | PENDAPATAN ASLI DAERAH (PAD) | - | Pembangunan infrastruktur yang berkualitas dan berkelanjutan dengan memperhatikan kelestarian lingkungan dan perubahan iklim | | 1.500.000 | KECAMATAN SUKOREJO | |
| 7 | 01 02 2.01 0002 | Peningkatan Efektifitas Kegiatan Pemerintahan di Tingkat Kecamatan | | | | | | | | | | | | | |

| Kode | Urusan / Bidang Urusan / Program / Kegiatan / Sub Kegiatan | Indikator Program / Kegiatan / Sub Kegiatan | Capaian Kinerja Dan Kerangka Pendanaan | | | | | | | | Kelompok Sasaran | Prakiraan Maju Rencana Tahun 2025 | | Perangkat Daerah Penanggung Jawab | |
|------|--|---|--|---------------------------|---------------------|------------|---------------------|--|--|------------------------------|------------------|-----------------------------------|---------------------|-----------------------------------|--------|
| | | | Target 2024 | | Pagu Indikatif (Rp) | | | Lokasi | Sumber Dana | Prioritas | | Target | Pagu Indikatif (Rp) | | |
| | | | Sebelum | Sesudah | RKPD 2024 | APBD 2024 | RKPD Perubahan 2024 | | | Nasional | | | | | Daerah |
| | | Jumlah Dokumen Peningkatan Efektivitas Kegiatan Pemerintahan di Tingkat Kecamatan | 1 Dokumen | 1 Dokumen | 7.280.000 | - | - | - | Kab. Kendal, Semua Kecamatan, Semua Kel/Desa | PENDAPATAN ASLI DAERAH (PAD) | - | | 1.500.000 | KECAMATAN SUKOREJO | |
| 7 | 01 02 2.04 | Pelaksanaan Urusan Pemerintahan yang Dilimpahkan kepada Camat | Jumlah kegiatan urusan pemerintahan yang dilimpahkan | 1 kegiatan | 1 kegiatan | 2.752.800 | - | - | | | - | Kecamatan Sukorejo | 3.500.000 | KECAMATAN SUKOREJO | |
| 7 | 01 02 2.04 0001 | Pelaksanaan Urusan Pemerintahan yang Terkait dengan Pelayanan Perizinan Non Usaha | | | | | | | | | | | | | |
| | | Jumlah Dokumen Non Perizinan Usaha yang Dilaksanakan | 1 Dokumen | 1 Dokumen | 2.752.800 | - | - | - | Kab. Kendal, Semua Kecamatan, Semua Kel/Desa | PENDAPATAN ASLI DAERAH (PAD) | - | | 3.500.000 | KECAMATAN SUKOREJO | |
| 7 | 01 03 | PROGRAM PEMBERDAYAAN MASYARAKAT DESA DAN KELURAHAN | Prosentase penduduk miskin yang mendapat bantuan sosial | 100 % | 100 % | 31.233.000 | 27.381.800 | 27.381.800 | | | - | | 110.500.000 | | |
| 7 | 01 03 2.01 | Koordinasi Kegiatan Pemberdayaan Desa | Jumlah koordinasi kegiatan pemberdayaan desa | 2 kegiatan | 2 kegiatan | 31.233.000 | 27.381.800 | 27.381.800 | | | - | Kecamatan Sukorejo | 67.500.000 | KECAMATAN SUKOREJO | |
| 7 | 01 03 2.01 0001 | Peningkatan Partisipasi Masyarakat dalam Forum Musyawarah Perencanaan Pembangunan di Desa | | | | | | | | | | | | | |
| | | Jumlah Lembaga Kemasyarakatan yang Berpartisipasi dalam Forum Musyawarah Perencanaan Pembangunan di Desa | 25 Lembaga Kemasyarakatan | 25 Lembaga Kemasyarakatan | 10.511.000 | 415.800 | 415.800 | Kab. Kendal, Semua Kecamatan, Semua Kel/Desa | PENDAPATAN ASLI DAERAH (PAD) | - | | | 22.500.000 | KECAMATAN SUKOREJO | |
| 7 | 01 03 2.01 0003 | Peningkatan Efektivitas Kegiatan Pemberdayaan Masyarakat di Wilayah Kecamatan | | | | | | | | | | | | | |
| | | Jumlah Laporan Peningkatan Efektivitas Kegiatan Pemberdayaan Masyarakat di Wilayah Kecamatan | 2 Laporan | 2 Laporan | 20.722.000 | 26.966.000 | 26.966.000 | Kab. Kendal, Semua Kecamatan, Semua Kel/Desa | PENDAPATAN ASLI DAERAH (PAD) | - | | | 45.000.000 | KECAMATAN SUKOREJO | |
| 7 | 01 03 2.02 | Kegiatan Pemberdayaan Kelurahan | - | - | - | - | - | - | | | - | | 43.000.000 | KECAMATAN SUKOREJO | |
| 7 | 01 03 2.02 0001 | Peningkatan Partisipasi Masyarakat dalam Forum Musyawarah Perencanaan Pembangunan di Kelurahan | | | | | | | | | | | | | |
| | | Jumlah Lembaga Kemasyarakatan yang Berpartisipasi dalam Forum Musyawarah Perencanaan Pembangunan di Kelurahan | 0 Lembaga Kemasyarakatan | 0 Lembaga Kemasyarakatan | - | - | - | Kab. Kendal, Sukorejo, Semua Kel/Desa | PENDAPATAN ASLI DAERAH (PAD) | - | | | 43.000.000 | KECAMATAN SUKOREJO | |
| 7 | 01 04 | PROGRAM KOORDINASI KETENTRAMAN DAN KETERTIBAN UMUM | Prosentase gangguan keamanan dan ketertiban yang ditangani | 100 % | 100 % | 92.300.000 | 95.400.000 | 95.400.000 | | | - | | 181.000.000 | | |
| 7 | 01 04 2.01 | Koordinasi Upaya Penyelenggaraan Ketenteraman dan Ketertiban Umum | Jumlah koordinasi yang dilaksanakan | 2 kegiatan | 2 kegiatan | 4.300.000 | - | - | | | - | Kecamatan Sukorejo | 93.000.000 | KECAMATAN SUKOREJO | |

| Kode | Urusan / Bidang Urusan / Program / Kegiatan / Sub Kegiatan | Indikator Program / Kegiatan / Sub Kegiatan | Capaian Kinerja Dan Kerangka Pendanaan | | | | | | | | Kelompok Sasaran | Prakiraan Maju Rencana Tahun 2025 | | Perangkat Daerah Penanggung Jawab | | | | | |
|------|--|---|--|---------|---|---|---------------------|------------|-------------|------------|------------------|--|--|-----------------------------------|--|--|------------|--------------------|--------------------|
| | | | Target 2024 | | Pagu Indikatif (Rp) | | | Lokasi | Sumber Dana | Prioritas | | Target | Pagu Indikatif (Rp) | | | | | | |
| | | | Sebelum | Sesudah | RKPD 2024 | APBD 2024 | RKPD Perubahan 2024 | | | Nasional | | | | | Daerah | | | | |
| 7 | 01 | 04 | 2.01 | 0001 | Sinergitas dengan Kepolisian Negara Republik Indonesia, Tentara Nasional Indonesia dan Instansi Vertikal di Wilayah Kecamatan | Jumlah Laporan Hasil Sinergitas dengan Kepolisian Negara Republik Indonesia, Tentara Nasional Indonesia dan Instansi Vertikal di Wilayah Kecamatan | 2 Laporan | 2 Laporan | 4.300.000 | - | - | - | Kab. Kendal, Semua Kecamatan, Semua Kel/Desa | PENDAPATAN ASLI DAERAH (PAD) | - | Pembangunan infrastruktur yang berkualitas dan berkelanjutan dengan memperhatikan kelestarian lingkungan dan perubahan iklim | | 5.000.000 | KECAMATAN SUKOREJO |
| 7 | 01 | 04 | 2.01 | 0002 | Harmonisasi Hubungan dengan Tokoh Agama dan Tokoh Masyarakat | Jumlah Laporan Pelaksanaan Harmonisasi Hubungan dengan Tokoh Agama dan Tokoh Masyarakat | 12 Laporan | 12 Laporan | - | - | - | - | Kab. Kendal, Semua Kecamatan, Semua Kel/Desa | PENDAPATAN ASLI DAERAH (PAD) | Memperkuat Stabilitas Polhukhankam Dan Transformasi Pelayanan Publik | Pembangunan infrastruktur yang berkualitas dan berkelanjutan dengan memperhatikan kelestarian lingkungan dan perubahan iklim | | 88.000.000 | KECAMATAN SUKOREJO |
| 7 | 01 | 04 | 2.02 | | Koordinasi Penerapan dan Penegakan Peraturan Daerah dan Peraturan Kepala Daerah | Jumlah koordinasi yang dilaksanakan | 2 kegiatan | 2 kegiatan | 88.000.000 | 95.400.000 | 95.400.000 | | | - | Pembangunan infrastruktur yang berkualitas dan berkelanjutan dengan memperhatikan kelestarian lingkungan dan perubahan iklim | Kecamatan Sukorejo | 88.000.000 | KECAMATAN SUKOREJO | |
| 7 | 01 | 04 | 2.02 | 0001 | Koordinasi/Sinergi dengan Perangkat Daerah yang Tugas dan Fungsinya di Bidang Penegakan Peraturan Perundang-Undangan dan/atau Kepolisian Negara Republik Indonesia | Jumlah Laporan Koordinasi/Sinergi dengan Perangkat Daerah yang Tugas dan Fungsinya di Bidang Penegakan Peraturan Perundang-Undangan dan/atau Kepolisian Negara Republik Indonesia | 12 Laporan | 12 Laporan | 88.000.000 | 95.400.000 | 95.400.000 | Kab. Kendal, Semua Kecamatan, Semua Kel/Desa | PENDAPATAN ASLI DAERAH (PAD) | - | Pembangunan infrastruktur yang berkualitas dan berkelanjutan dengan memperhatikan kelestarian lingkungan dan perubahan iklim | | 88.000.000 | KECAMATAN SUKOREJO | |
| 7 | 01 | 05 | | | PROGRAM PENYELENGGARAAN URUSAN PEMERINTAHAN UMUM | Prosentase kasus konflik sosial yang ditangani | 100 % | 100 % | 21.800.000 | 100.000 | 100.000 | | | | | | | 9.083.000 | |
| 7 | 01 | 05 | 2.01 | | Penyelenggaraan Urusan Pemerintahan Umum Sesuai Penugasan Kepala Daerah | Jumlah kegiatan pemerintahan umum yang dilaksanakan | 7 kegiatan | 7 kegiatan | 21.800.000 | 100.000 | 100.000 | | | - | Pembangunan infrastruktur yang berkualitas dan berkelanjutan dengan memperhatikan kelestarian lingkungan dan perubahan iklim | Kecamatan Sukorejo | 9.083.000 | KECAMATAN SUKOREJO | |
| 7 | 01 | 05 | 2.01 | 0001 | Pembinaan Wawasan Kebangsaan dan Ketahanan Nasional dalam rangka Memantapkan Pengamalan Pancasila, Pelaksanaan Undang-Undang Dasar Negara Republik Indonesia Tahun 1945, Pelestarian Bhinneka Tunggal Ika serta Pemertahanan dan Pemeliharaan Keutuhan Negara Kesatuan Republik Indonesia | Jumlah Orang yang Mengikuti Pembinaan Wawasan Kebangsaan dan Ketahanan Nasional dalam rangka Memantapkan Pengamalan Pancasila, Pelaksanaan Undang-Undang Dasar Negara Republik Indonesia Tahun 1945, Pelestarian Bhinneka Tunggal Ika serta Pemertahanan dan Pemeliharaan Keutuhan Negara Kesatuan Republik Indonesia | 24 Orang | 24 Orang | 7.360.000 | 100.000 | 100.000 | Kab. Kendal, Semua Kecamatan, Semua Kel/Desa | PENDAPATAN ASLI DAERAH (PAD) | - | Pembangunan infrastruktur yang berkualitas dan berkelanjutan dengan memperhatikan kelestarian lingkungan dan perubahan iklim | | 1.283.000 | KECAMATAN SUKOREJO | |
| 7 | 01 | 05 | 2.01 | 0002 | Fasilitasi, Koordinasi dan Pembinaan (Bimtek, Sosialisasi, Konsultasi) Wawasan Kebangsaan dan Ketahanan Nasional | Jumlah Orang yang Mengikuti Fasilitasi, Koordinasi dan Pembinaan (Bimtek, Sosialisasi, Konsultasi) Wawasan Kebangsaan dan Ketahanan Nasional | 50 Orang | 50 Orang | 7.220.000 | - | - | Kab. Kendal, Sukorejo, Semua Kel/Desa | PENDAPATAN ASLI DAERAH (PAD) | - | Pembangunan infrastruktur yang berkualitas dan berkelanjutan dengan memperhatikan kelestarian lingkungan dan perubahan iklim | | - | KECAMATAN SUKOREJO | |
| 7 | 01 | 05 | 2.01 | 0008 | Pelaksanaan Tugas Forum Koordinasi Pimpinan di Kecamatan | Jumlah Dokumen Tugas Forum Koordinasi Pimpinan di Kecamatan | 3 Dokumen | 3 Dokumen | 7.220.000 | - | - | Kab. Kendal, Semua Kecamatan, Semua Kel/Desa | PENDAPATAN ASLI DAERAH (PAD) | - | Pembangunan infrastruktur yang berkualitas dan berkelanjutan dengan memperhatikan kelestarian lingkungan dan perubahan iklim | | 7.800.000 | KECAMATAN SUKOREJO | |
| 7 | 01 | 06 | | | PROGRAM PEMBINAAN DAN PENGAWASAN PEMERINTAHAN DESA | Prosentase desa maju | 45 % | 45 % | 102.026.000 | 43.424.000 | 53.732.800 | | | | | | | 89.500.000 | |

| Kode | Urusan / Bidang Urusan / Program / Kegiatan / Sub Kegiatan | Indikator Program / Kegiatan / Sub Kegiatan | Capaian Kinerja Dan Kerangka Pendanaan | | | | | | | | | Kelompok Sasaran | Prakiraan Maju Rencana Tahun 2025 | | Perangkat Daerah Penanggung Jawab | | | |
|------|--|---|--|---|--|--|---------------------------|-------------|-------------|------------|------------|--|-----------------------------------|--|--|--|------------|--------------------|
| | | | Target 2024 | | Pagu Indikatif (Rp) | | | Lokasi | Sumber Dana | Prioritas | | | Target | Pagu Indikatif (Rp) | | | | |
| | | | Sebelum | Sesudah | RKPD 2024 | APBD 2024 | RKPD Perubahan 2024 | | | Nasional | Daerah | | | | | | | |
| 7 | 01 | 06 | 2.01 | Fasilitasi, Rekomendasi dan Koordinasi Pembinaan dan Pengawasan Pemerintahan Desa | Jumlah fasilitasi pembinaan pengawasan pemdes Jumlah koordinasi yang dilaksanakan | 17 kegiatan 17 Laporan | 17 kegiatan 17 Laporan | 102.026.000 | 43.424.000 | 43.424.000 | | | - | Pembangunan infrastruktur yang berkualitas dan berkelanjutan dengan memperhatikan kelestarian lingkungan dan perubahan iklim | Kecamatan Sukorejo | | 89.500.000 | KECAMATAN SUKOREJO |
| 7 | 01 | 06 | 2.01 | 0001 | Fasilitasi Penyusunan Peraturan Desa dan Peraturan Kepala Desa | Jumlah Dokumen yang Difasilitasi dalam rangka Penyusunan Peraturan Desa dan Peraturan Kepala Desa | 3 Dokumen | 3 Dokumen | 9.000.000 | - | - | Kab. Kendal, Semua Kecamatan, Semua Kel/Desa | PENDAPATAN ASLI DAERAH (PAD) | - | Pembangunan infrastruktur yang berkualitas dan berkelanjutan dengan memperhatikan kelestarian lingkungan dan perubahan iklim | | 9.000.000 | KECAMATAN SUKOREJO |
| 7 | 01 | 06 | 2.01 | 0002 | Fasilitasi Administrasi Tata Pemerintahan Desa | Jumlah Dokumen yang Difasilitasi dalam rangka Administrasi Tata Pemerintahan Desa | 2 Dokumen | 2 Dokumen | 57.320.000 | 42.820.000 | 42.820.000 | Kab. Kendal, Semua Kecamatan, Semua Kel/Desa | PENDAPATAN ASLI DAERAH (PAD) | - | Pembangunan infrastruktur yang berkualitas dan berkelanjutan dengan memperhatikan kelestarian lingkungan dan perubahan iklim | | 58.000.000 | KECAMATAN SUKOREJO |
| 7 | 01 | 06 | 2.01 | 0003 | Fasilitasi Pengelolaan Keuangan Desa dan Pendayagunaan Aset Desa | Jumlah Dokumen yang Difasilitasi dalam rangka Pengelolaan Keuangan Desa dan Pendayagunaan Aset Desa | 4 Dokumen | 4 Dokumen | 12.802.000 | 604.000 | 10.912.800 | Kab. Kendal, Semua Kecamatan, Semua Kel/Desa | PENDAPATAN ASLI DAERAH (PAD) | - | Pembangunan infrastruktur yang berkualitas dan berkelanjutan dengan memperhatikan kelestarian lingkungan dan perubahan iklim | | 12.500.000 | KECAMATAN SUKOREJO |
| 7 | 01 | 06 | 2.01 | 0007 | Fasilitasi Pelaksanaan Tugas dan Fungsi Badan Permusyawaratan Desa | Jumlah Dokumen Fasilitasi dalam rangka Pelaksanaan Tugas dan Fungsi Badan Permusyawaratan Desa | 1 Dokumen | 1 Dokumen | 2.964.000 | - | - | Kab. Kendal, Semua Kecamatan, Semua Kel/Desa | PENDAPATAN ASLI DAERAH (PAD) | - | Pembangunan infrastruktur yang berkualitas dan berkelanjutan dengan memperhatikan kelestarian lingkungan dan perubahan iklim | | 3.000.000 | KECAMATAN SUKOREJO |
| 7 | 01 | 06 | 2.01 | 0009 | Fasilitasi Sinkronisasi Perencanaan Pembangunan Daerah dengan Pembangunan Desa | Jumlah Dokumen Sinkronisasi Perencanaan Pembangunan Daerah dengan Pembangunan Desa | 2 Dokumen | 2 Dokumen | 4.000.000 | - | - | Kab. Kendal, Semua Kecamatan, Semua Kel/Desa | PENDAPATAN ASLI DAERAH (PAD) | - | Pembangunan infrastruktur yang berkualitas dan berkelanjutan dengan memperhatikan kelestarian lingkungan dan perubahan iklim | | 4.000.000 | KECAMATAN SUKOREJO |
| 7 | 01 | 06 | 2.01 | 0011 | Fasilitasi Penyelenggaraan Ketenteraman dan Ketertiban Umum | Jumlah Dokumen Fasilitasi dalam rangka Penyelenggaraan Ketenteraman dan Ketertiban Umum | 0 Dokumen | 0 Dokumen | 7.220.000 | - | - | Kab. Kendal, Sukorejo, Semua Kel/Desa | PENDAPATAN ASLI DAERAH (PAD) | - | Pembangunan infrastruktur yang berkualitas dan berkelanjutan dengan memperhatikan kelestarian lingkungan dan perubahan iklim | | - | KECAMATAN SUKOREJO |
| 7 | 01 | 06 | 2.01 | 0012 | Fasilitasi Pelaksanaan Tugas, Fungsi, dan Kewajiban Lembaga Kemasyarakatan | Jumlah Dokumen Fasilitasi dalam rangka Pelaksanaan Tugas, Fungsi, dan Kewajiban Lembaga Kemasyarakatan | 1 Dokumen | 1 Dokumen | 1.500.000 | - | - | Kab. Kendal, Semua Kecamatan, Semua Kel/Desa | PENDAPATAN ASLI DAERAH (PAD) | - | Pembangunan infrastruktur yang berkualitas dan berkelanjutan dengan memperhatikan kelestarian lingkungan dan perubahan iklim | | 3.000.000 | KECAMATAN SUKOREJO |
| 7 | 01 | 06 | 2.01 | 0013 | Fasilitasi Penyusunan Perencanaan Pembangunan Partisipatif | Jumlah Dokumen Fasilitasi dalam rangka Perencanaan Pembangunan Partisipatif | 0 Dokumen | 0 Dokumen | 7.220.000 | - | - | Kab. Kendal, Semua Kecamatan, Semua Kel/Desa | PENDAPATAN ASLI DAERAH (PAD) | - | Pembangunan infrastruktur yang berkualitas dan berkelanjutan dengan memperhatikan kelestarian lingkungan dan perubahan iklim | | - | KECAMATAN SUKOREJO |

| Kode | Urusan / Bidang Urusan / Program / Kegiatan / Sub Kegiatan | Indikator Program / Kegiatan / Sub Kegiatan | Capaian Kinerja Dan Kerangka Pendanaan | | | | | | | | | Kelompok Sasaran | Prakiraan Maju Rencana Tahun 2025 | | Perangkat Daerah Penanggung Jawab |
|------|--|---|--|------------|---------------------|-------------|---------------------|--|--|------------------------------|--|--|-----------------------------------|---------------------|-----------------------------------|
| | | | Target 2024 | | Pagu Indikatif (Rp) | | | Lokasi | Sumber Dana | Prioritas | | | Target | Pagu Indikatif (Rp) | |
| | | | Sebelum | Sesudah | RKPD 2024 | APBD 2024 | RKPD Perubahan 2024 | | | Nasional | Daerah | | | | |
| | | Jumlah Laporan Penyelenggaraan Rapat Koordinasi dan Konsultasi SKPD | 12 Laporan | 12 Laporan | 68.000.000 | 130.675.781 | 150.279.781 | Kab. Kendal, Semua Kecamatan, Semua Kel/Desa | PENDAPATAN ASLI DAERAH (PAD) | - | Pembangunan infrastruktur yang berkualitas dan berkelanjutan dengan memperhatikan kelestarian lingkungan dan perubahan iklim | | 60.000.000 | KECAMATAN PATEAN | |
| 7 | 01 01 2.07 | Pengadaan Barang Milik Daerah Penunjang Urusan Pemerintah Daerah | Jumlah aset yang diadakan | 6 unit | 6 unit | 44.300.000 | 44.000.000 | 44.000.000 | | | Pembangunan infrastruktur yang berkualitas dan berkelanjutan dengan memperhatikan kelestarian lingkungan dan perubahan iklim | ASN | 70.000.000 | KECAMATAN PATEAN | |
| 7 | 01 01 2.07 0005 | Pengadaan Mebel | Jumlah Paket Mebel yang Disediakan | 20 Unit | 20 Unit | 15.000.000 | - | - | Kab. Kendal, Semua Kecamatan, Semua Kel/Desa | PENDAPATAN ASLI DAERAH (PAD) | - | Pembangunan infrastruktur yang berkualitas dan berkelanjutan dengan memperhatikan kelestarian lingkungan dan perubahan iklim | | 10.000.000 | KECAMATAN PATEAN |
| 7 | 01 01 2.07 0006 | Pengadaan Peralatan dan Mesin Lainnya | Jumlah Unit Peralatan dan Mesin Lainnya yang Disediakan | 2 Unit | 2 Unit | 29.300.000 | 44.000.000 | 43.900.000 | Kab. Kendal, Semua Kecamatan, Semua Kel/Desa | PENDAPATAN ASLI DAERAH (PAD) | Memperkuat Stabilitas Polhukhankam Dan Transformasi Pelayanan Publik | Pembangunan infrastruktur yang berkualitas dan berkelanjutan dengan memperhatikan kelestarian lingkungan dan perubahan iklim | | 60.000.000 | KECAMATAN PATEAN |
| 7 | 01 01 2.08 | Penyediaan Jasa Penunjang Urusan Pemerintahan Daerah | Jumlah bulan tersedianya jasa kantor | 12 bulan | 12 bulan | 124.469.550 | 139.529.550 | 139.529.550 | | | Memperkuat Stabilitas Polhukhankam Dan Transformasi Pelayanan Publik | Pembangunan infrastruktur yang berkualitas dan berkelanjutan dengan memperhatikan kelestarian lingkungan dan perubahan iklim | ASN | 141.700.000 | KECAMATAN PATEAN |
| 7 | 01 01 2.08 0001 | Penyediaan Jasa Surat Menyurat | Jumlah Laporan Penyediaan Jasa Surat Menyurat | 12 Laporan | 12 Laporan | 4.500.000 | 4.500.000 | 4.500.000 | Kab. Kendal, Patean, Semua Kel/Desa | PENDAPATAN ASLI DAERAH (PAD) | Memperkuat Stabilitas Polhukhankam Dan Transformasi Pelayanan Publik | Pembangunan infrastruktur yang berkualitas dan berkelanjutan dengan memperhatikan kelestarian lingkungan dan perubahan iklim | | 4.700.000 | KECAMATAN PATEAN |
| 7 | 01 01 2.08 0002 | Penyediaan Jasa Komunikasi, Sumber Daya Air dan Listrik | Jumlah Laporan Penyediaan Jasa Komunikasi, Sumber Daya Air dan Listrik yang Disediakan | 12 Laporan | 12 Laporan | 36.629.550 | 39.629.550 | 39.629.550 | Kab. Kendal, Semua Kecamatan, Semua Kel/Desa | PENDAPATAN ASLI DAERAH (PAD) | Memperkuat Stabilitas Polhukhankam Dan Transformasi Pelayanan Publik | Pembangunan infrastruktur yang berkualitas dan berkelanjutan dengan memperhatikan kelestarian lingkungan dan perubahan iklim | | 47.000.000 | KECAMATAN PATEAN |
| 7 | 01 01 2.08 0004 | Penyediaan Jasa Pelayanan Umum Kantor | Jumlah Laporan Penyediaan Jasa Pelayanan Umum Kantor yang Disediakan | 12 Laporan | 12 Laporan | 83.340.000 | 95.400.000 | 95.400.000 | Kab. Kendal, Patean, Semua Kel/Desa | PENDAPATAN ASLI DAERAH (PAD) | - | Pembangunan infrastruktur yang berkualitas dan berkelanjutan dengan memperhatikan kelestarian lingkungan dan perubahan iklim | | 90.000.000 | KECAMATAN PATEAN |
| 7 | 01 01 2.09 | Pemeliharaan Barang Milik Daerah Penunjang Urusan Pemerintahan Daerah | Jumlah unit kendaraan dinas yang dipelihara, dibayar pajaknya tepat waktu, jumlah unit peralatan kantor dan jumlah unit gedungkantor yang dipelihara | 6 unit | 6 unit | 48.648.025 | 45.698.025 | 45.698.025 | | | - | Pembangunan infrastruktur yang berkualitas dan berkelanjutan dengan memperhatikan kelestarian lingkungan dan perubahan iklim | ASN | 75.000.000 | KECAMATAN PATEAN |
| 7 | 01 01 2.09 0001 | Penyediaan Jasa Pemeliharaan, Biaya Pemeliharaan, dan Pajak Kendaraan Perorangan Dinas atau Kendaraan Dinas Jabatan | | | | | | | | | | | | | |

| Kode | Urusan / Bidang Urusan / Program / Kegiatan / Sub Kegiatan | Indikator Program / Kegiatan / Sub Kegiatan | Capaian Kinerja Dan Kerangka Pendanaan | | | | | | | | Kelompok Sasaran | Prakiraan Maju Rencana Tahun 2025 | | Perangkat Daerah Penanggung Jawab | |
|------|--|---|--|-----------|--|------------|---------------------|--|------------------------------|--|--|-----------------------------------|---------------------|-----------------------------------|--------|
| | | | Target 2024 | | Pagu Indikatif (Rp) | | | Lokasi | Sumber Dana | Prioritas | | Target | Pagu Indikatif (Rp) | | |
| | | | Sebelum | Sesudah | RKPD 2024 | APBD 2024 | RKPD Perubahan 2024 | | | Nasional | | | | | Daerah |
| | | Jumlah Kendaraan Perorangan Dinas atau Kendaraan Dinas Jabatan yang Dipelihara dan Dibayarkan Pajaknya | 21 Unit | 21 Unit | 16.000.000 | 14.100.000 | 14.100.000 | Kab. Kendal, Patean, Semua Kel/Desa | PENDAPATAN ASLI DAERAH (PAD) | - | Pembangunan infrastruktur yang berkualitas dan berkelanjutan dengan memperhatikan kelestarian lingkungan dan perubahan iklim | | 20.000.000 | KECAMATAN PATEAN | |
| 7 | 01 | 01 | 2.09 | 0006 | Pemeliharaan Peralatan dan Mesin Lainnya | | | | | | | | | | |
| | | Jumlah Peralatan dan Mesin Lainnya yang Dipelihara | 10 Unit | 10 Unit | 10.500.000 | 10.500.000 | 10.500.000 | Kab. Kendal, Patean, Semua Kel/Desa | PENDAPATAN ASLI DAERAH (PAD) | Memperkuat Stabilitas Polhukhankam Dan Transformasi Pelayanan Publik | Pembangunan infrastruktur yang berkualitas dan berkelanjutan dengan memperhatikan kelestarian lingkungan dan perubahan iklim | | 11.000.000 | KECAMATAN PATEAN | |
| 7 | 01 | 01 | 2.09 | 0009 | Pemeliharaan/Rehabilitasi Gedung Kantor dan Bangunan Lainnya | | | | | | | | | | |
| | | Jumlah Gedung Kantor dan Bangunan Lainnya yang Dipelihara/Direhabilitasi | 7 Unit | 7 Unit | 22.148.025 | 21.098.025 | 21.098.025 | Kab. Kendal, Patean, Semua Kel/Desa | PENDAPATAN ASLI DAERAH (PAD) | - | Pembangunan infrastruktur yang berkualitas dan berkelanjutan dengan memperhatikan kelestarian lingkungan dan perubahan iklim | | 44.000.000 | KECAMATAN PATEAN | |
| 7 | 01 | 02 | | | PROGRAM PENYELENGGARAAN PEMERINTAHAN DAN PELAYANAN PUBLIK | | | | | | | | | | |
| | | Persentase pelimpahan pelaksanaan pelimpahan kewenangan kecamatan | 100 % | 100 % | 28.200.000 | 20.278.000 | 20.278.000 | | | | | | 74.500.000 | | |
| 7 | 01 | 02 | 2.01 | | Koordinasi Penyelenggaraan Kegiatan Pemerintahan di Tingkat Kecamatan | | | | | | | | | | |
| | | Jumlah koordinasi yang dilaksanakan | 1 Laporan | 1 Laporan | 2.200.000 | 3.252.000 | 3.252.000 | | | Memperkuat Stabilitas Polhukhankam Dan Transformasi Pelayanan Publik | Pembangunan infrastruktur yang berkualitas dan berkelanjutan dengan memperhatikan kelestarian lingkungan dan perubahan iklim | Masyarakat | 17.000.000 | KECAMATAN PATEAN | |
| 7 | 01 | 02 | 2.01 | 0001 | Koordinasi/Sinergi Perencanaan dan Pelaksanaan Kegiatan Pemerintahan dengan Perangkat Daerah dan Instansi Vertikal Terkait | | | | | | | | | | |
| | | Jumlah Laporan Koordinasi/Sinergi Perencanaan dan Pelaksanaan Kegiatan Pemerintahan dengan Perangkat Daerah dan Instansi Vertikal Terkait | 1 Laporan | 1 Laporan | 1.100.000 | 1.626.000 | 1.626.000 | Kab. Kendal, Semua Kecamatan, Semua Kel/Desa | PENDAPATAN ASLI DAERAH (PAD) | Memperkuat Stabilitas Polhukhankam Dan Transformasi Pelayanan Publik | Pembangunan infrastruktur yang berkualitas dan berkelanjutan dengan memperhatikan kelestarian lingkungan dan perubahan iklim | | 7.000.000 | KECAMATAN PATEAN | |
| 7 | 01 | 02 | 2.01 | 0002 | Peningkatan Efektifitas Kegiatan Pemerintahan di Tingkat Kecamatan | | | | | | | | | | |
| | | Jumlah Dokumen Peningkatan Efektifitas Kegiatan Pemerintahan di Tingkat Kecamatan | 1 Dokumen | 1 Dokumen | 1.100.000 | 1.626.000 | 1.626.000 | Kab. Kendal, Patean, Semua Kel/Desa | PENDAPATAN ASLI DAERAH (PAD) | Memperkuat Stabilitas Polhukhankam Dan Transformasi Pelayanan Publik | Pembangunan infrastruktur yang berkualitas dan berkelanjutan dengan memperhatikan kelestarian lingkungan dan perubahan iklim | | 10.000.000 | KECAMATAN PATEAN | |
| 7 | 01 | 02 | 2.02 | | Penyelenggaraan Urusan Pemerintahan yang Tidak Dilaksanakan oleh Unit Kerja Perangkat Daerah yang Ada di Kecamatan | | | | | | | | | | |
| | | Jumlah dokumen pelaksanaan kegiatan yang diadakan | 1 dokumen | 1 dokumen | 8.000.000 | 1.626.000 | 1.626.000 | | | Memperkuat Stabilitas Polhukhankam Dan Transformasi Pelayanan Publik | Pembangunan infrastruktur yang berkualitas dan berkelanjutan dengan memperhatikan kelestarian lingkungan dan perubahan iklim | Masyarakat | 29.500.000 | KECAMATAN PATEAN | |
| 7 | 01 | 02 | 2.02 | 0001 | Perencanaan Kegiatan Pelayanan kepada Masyarakat di Kecamatan | | | | | | | | | | |
| | | Jumlah Dokumen Perencanaan Kegiatan Pelayanan kepada Masyarakat di Kecamatan | 1 Dokumen | 1 Dokumen | - | - | - | Kab. Kendal, Patean, Semua Kel/Desa | PENDAPATAN ASLI DAERAH (PAD) | Memperkuat Stabilitas Polhukhankam Dan Transformasi Pelayanan Publik | Pembangunan infrastruktur yang berkualitas dan berkelanjutan dengan memperhatikan kelestarian lingkungan dan perubahan iklim | | 3.500.000 | KECAMATAN PATEAN | |
| 7 | 01 | 02 | 2.02 | 0002 | Fasilitasi Percepatan Pencapaian Standar Pelayanan Minimal di Wilayah Kecamatan | | | | | | | | | | |
| | | Jumlah Laporan Fasilitasi Percepatan Pencapaian Standar Pelayanan Minimal di Wilayah Kecamatan | 1 Laporan | 1 Laporan | - | - | - | Kab. Kendal, Patean, Semua Kel/Desa | PENDAPATAN ASLI DAERAH (PAD) | Memperkuat Stabilitas Polhukhankam Dan Transformasi Pelayanan Publik | - | | 13.000.000 | KECAMATAN PATEAN | |
| 7 | 01 | 02 | 2.02 | 0003 | Peningkatan Efektifitas Pelaksanaan Pelayanan kepada Masyarakat di Wilayah Kecamatan | | | | | | | | | | |

| Kode | Urusan / Bidang Urusan / Program / Kegiatan / Sub Kegiatan | Indikator Program / Kegiatan / Sub Kegiatan | Capaian Kinerja Dan Kerangka Pendanaan | | | | | | | | | Kelompok Sasaran | Prakiraan Maju Rencana Tahun 2025 | | Perangkat Daerah Penanggung Jawab |
|------|--|---|--|---------------------------|---------------------|-------------|---------------------|--|------------------------------|--|--------|------------------|-----------------------------------|---------------------|-----------------------------------|
| | | | Target 2024 | | Pagu Indikatif (Rp) | | | Lokasi | Sumber Dana | Prioritas | | | Target | Pagu Indikatif (Rp) | |
| | | | Sebelum | Sesudah | RKPD 2024 | APBD 2024 | RKPD Perubahan 2024 | | | Nasional | Daerah | | | | |
| | | Jumlah Laporan Peningkatan Efektifitas Pelaksanaan Pelayanan kepada Masyarakat di Wilayah Kecamatan | 1 Laporan | 1 Laporan | 8.000.000 | 1.626.000 | 1.626.000 | Kab. Kendal, Patean, Semua Kel/Desa | PENDAPATAN ASLI DAERAH (PAD) | Memperkuat Stabilitas Polhukhankam Dan Transformasi Pelayanan Publik | - | | 13.000.000 | KECAMATAN PATEAN | |
| 7 | 01 02 2.04 | Pelaksanaan Urusan Pemerintahan yang Dilimpahkan kepada Camat | 1 Dokumen | 1 Dokumen | 18.000.000 | 15.400.000 | 15.400.000 | | | - | - | Masyarakat | 28.000.000 | KECAMATAN PATEAN | |
| 7 | 01 02 2.04 0001 | Pelaksanaan Urusan Pemerintahan yang Terkait dengan Pelayanan Perizinan Non Usaha | | | | | | | | | | | | | |
| | | Jumlah Dokumen Non Perizinan Usaha yang Dilaksanakan | 1 Dokumen | 1 Dokumen | 8.000.000 | 5.400.000 | 5.400.000 | Kab. Kendal, Patean, Semua Kel/Desa | PENDAPATAN ASLI DAERAH (PAD) | - | - | | 10.000.000 | KECAMATAN PATEAN | |
| 7 | 01 02 2.04 0002 | Pelaksanaan Urusan Pemerintahan yang terkait dengan Nonperizinan | | | | | | | | | | | | | |
| | | Jumlah Laporan Pelaksanaan Nonperizinan pada Urusan Pemerintahan | 1 Laporan | 1 Laporan | 2.000.000 | 5.000.000 | 5.000.000 | Kab. Kendal, Patean, Semua Kel/Desa | PENDAPATAN ASLI DAERAH (PAD) | - | - | | 10.000.000 | KECAMATAN PATEAN | |
| 7 | 01 02 2.04 0003 | Pelaksanaan Urusan Pemerintahan yang Terkait dengan Kewenangan Lain yang Dilimpahkan | | | | | | | | | | | | | |
| | | Jumlah Laporan Pelaksanaan Kewenangan Lain yang Dilimpahkan | 1 Laporan | 1 Laporan | 8.000.000 | 5.000.000 | 5.000.000 | Kab. Kendal, Patean, Semua Kel/Desa | PENDAPATAN ASLI DAERAH (PAD) | - | - | | 8.000.000 | KECAMATAN PATEAN | |
| 7 | 01 03 | PROGRAM PEMBERDAYAAN MASYARAKAT DESA DAN KELURAHAN | 90 % | 90 % | 75.000.000 | 53.767.010 | 53.767.010 | | | | | | 93.000.000 | | |
| 7 | 01 03 2.01 | Koordinasi Kegiatan Pemberdayaan Desa | 1 Dokumen | 1 Dokumen | 75.000.000 | 53.767.010 | 53.767.010 | | | Memperkuat Stabilitas Polhukhankam Dan Transformasi Pelayanan Publik | - | Masyarakat | 93.000.000 | KECAMATAN PATEAN | |
| 7 | 01 03 2.01 0001 | Peningkatan Partisipasi Masyarakat dalam Forum Musyawarah Perencanaan Pembangunan di Desa | | | | | | | | | | | | | |
| | | Jumlah Lembaga Kemasyarakatan yang Berpartisipasi dalam Forum Musyawarah Perencanaan Pembangunan di Desa | 10 Lembaga Kemasyarakatan | 10 Lembaga Kemasyarakatan | 15.000.000 | 10.460.000 | 10.460.000 | Kab. Kendal, Patean, Semua Kel/Desa | PENDAPATAN ASLI DAERAH (PAD) | Memperkuat Stabilitas Polhukhankam Dan Transformasi Pelayanan Publik | - | | 16.000.000 | KECAMATAN PATEAN | |
| 7 | 01 03 2.01 0002 | Sinkronisasi Program Kerja dan Kegiatan Pemberdayaan Masyarakat yang Dilakukan oleh Pemerintah dan Swasta di Wilayah Kerja Kecamatan | | | | | | | | | | | | | |
| | | Jumlah Dokumen Sinkronisasi Program Kerja dan Kegiatan Pemberdayaan Masyarakat yang Dilakukan oleh Pemerintah dan Swasta di Wilayah Kerja Kecamatan | 1 Dokumen | 1 Dokumen | 20.000.000 | 15.214.000 | 15.214.000 | Kab. Kendal, Patean, Semua Kel/Desa | PENDAPATAN ASLI DAERAH (PAD) | Memperkuat Stabilitas Polhukhankam Dan Transformasi Pelayanan Publik | - | | 22.000.000 | KECAMATAN PATEAN | |
| 7 | 01 03 2.01 0003 | Peningkatan Efektifitas Kegiatan Pemberdayaan Masyarakat di Wilayah Kecamatan | | | | | | | | | | | | | |
| | | Jumlah Laporan Peningkatan Efektifitas Kegiatan Pemberdayaan Masyarakat di Wilayah Kecamatan | 1 Laporan | 1 Laporan | 40.000.000 | 28.093.010 | 28.093.010 | Kab. Kendal, Semua Kecamatan, Semua Kel/Desa | PENDAPATAN ASLI DAERAH (PAD) | Memperkuat Stabilitas Polhukhankam Dan Transformasi Pelayanan Publik | - | | 55.000.000 | KECAMATAN PATEAN | |
| 7 | 01 04 | PROGRAM KOORDINASI KETENTRAMAN DAN KETERTIBAN UMUM | 100 % | 100 % | 103.800.000 | 109.826.000 | 109.826.000 | | | | | | 133.000.000 | | |
| 7 | 01 04 2.01 | Koordinasi Upaya Penyelenggaraan Ketenteraman dan Ketertiban Umum | 1 Laporan | 1 Laporan | 13.000.000 | 6.626.000 | 6.626.000 | | | - | - | Masyarakat | 23.000.000 | KECAMATAN PATEAN | |
| 7 | 01 04 2.01 0001 | Sinergitas dengan Kepolisian Negara Republik Indonesia, Tentara Nasional Indonesia dan Instansi Vertikal di Wilayah Kecamatan | | | | | | | | | | | | | |
| | | Jumlah Laporan Hasil Sinergitas dengan Kepolisian Negara Republik Indonesia, Tentara Nasional Indonesia dan Instansi Vertikal di Wilayah Kecamatan | 1 Laporan | 1 Laporan | 8.000.000 | 5.000.000 | 5.000.000 | Kab. Kendal, Semua Kecamatan, Semua Kel/Desa | PENDAPATAN ASLI DAERAH (PAD) | - | - | | 10.000.000 | KECAMATAN PATEAN | |
| 7 | 01 04 2.01 0002 | Harmonisasi Hubungan dengan Tokoh Agama dan Tokoh Masyarakat | | | | | | | | | | | | | |
| | | Jumlah Laporan Pelaksanaan Harmonisasi Hubungan dengan Tokoh Agama dan Tokoh Masyarakat | 1 Laporan | 1 Laporan | 5.000.000 | 1.626.000 | 1.626.000 | Kab. Kendal, Semua Kecamatan, Semua Kel/Desa | PENDAPATAN ASLI DAERAH (PAD) | Memperkuat Stabilitas Polhukhankam Dan Transformasi Pelayanan Publik | - | | 13.000.000 | KECAMATAN PATEAN | |
| 7 | 01 04 2.02 | Koordinasi Penerapan dan Penegakan Peraturan Daerah dan Peraturan Kepala Daerah | 1 Laporan | 1 Laporan | 90.800.000 | 103.200.000 | 103.200.000 | | | - | - | Masyarakat | 110.000.000 | KECAMATAN PATEAN | |
| 7 | 01 04 2.02 0001 | Koordinasi/Sinergi dengan Perangkat Daerah yang Tugas dan Fungsinya di Bidang Penegakan Peraturan Perundang-Undangan dan/atau Kepolisian Negara Republik Indonesia | | | | | | | | | | | | | |
| | | Jumlah Laporan Koordinasi/Sinergi dengan Perangkat Daerah yang Tugas dan Fungsinya di Bidang Penegakan Peraturan Perundang-Undangan dan/atau Kepolisian Negara Republik Indonesia | 1 Laporan | 1 Laporan | 90.800.000 | 103.200.000 | 103.200.000 | Kab. Kendal, Semua Kecamatan, Semua Kel/Desa | PENDAPATAN ASLI DAERAH (PAD) | - | - | | 110.000.000 | KECAMATAN PATEAN | |
| 7 | 01 05 | PROGRAM PENYELENGGARAAN URUSAN PEMERINTAHAN UMUM | 100 % | 100 % | 17.500.000 | 11.052.000 | 11.052.000 | | | | | | 25.000.000 | | |
| 7 | 01 05 2.01 | Penyelenggaraan Urusan Pemerintahan Umum Sesuai Penugasan Kepala Daerah | 14 Orang | 14 Orang | 17.500.000 | 11.052.000 | 11.052.000 | | | Memperkuat Stabilitas Polhukhankam Dan Transformasi Pelayanan Publik | - | Masyarakat | 25.000.000 | KECAMATAN PATEAN | |
| 7 | 01 05 2.01 0001 | Pembinaan Wawasan Kebangsaan dan Ketahanan Nasional dalam rangka Memantapkan Pengamalan Pancasila, Pelaksanaan Undang-Undang Dasar Negara Republik Indonesia Tahun 1945, Pelestarian Bhinneka Tunggal Ika serta Pemertahanan dan Pemeliharaan Keutuhan Negara Kesatuan Republik Indonesia | | | | | | | | | | | | | |

| Kode | Urusan / Bidang Urusan / Program / Kegiatan / Sub Kegiatan | Indikator Program / Kegiatan / Sub Kegiatan | Capaian Kinerja Dan Kerangka Pendanaan | | | | | | | | | | Kelompok Sasaran | Prakiraan Maju Rencana Tahun 2025 | | Perangkat Daerah Penanggung Jawab |
|------|--|---|--|------------|---------------------|------------|---------------------|--|------------------------------|--|--|------------|------------------|-----------------------------------|--|-----------------------------------|
| | | | Target 2024 | | Pagu Indikatif (Rp) | | | Lokasi | Sumber Dana | Prioritas | | Target | | Pagu Indikatif (Rp) | | |
| | | | Sebelum | Sesudah | RKPD 2024 | APBD 2024 | RKPD Perubahan 2024 | | | Nasional | Daerah | | | | | |
| | | Jumlah Orang yang Mengikuti Pembinaan Wawasan Kebangsaan dan Ketahanan Nasional dalam rangka Memantapkan Pengamalan Pancasila, Pelaksanaan Undang-Undang Dasar Negara Republik Indonesia Tahun 1945, Pelestarian Bhinneka Tunggal Ika serta Pemertahanan dan Pemeliharaan Keutuhan Negara Kesatuan Republik Indonesia | 14 Orang | 14 Orang | 8.000.000 | 1.626.000 | 1.626.000 | Kab. Kendal, Semua Kecamatan, Semua Kel/Desa | PENDAPATAN ASLI DAERAH (PAD) | Memperkuat Stabilitas Polhukhankam Dan Transformasi Pelayanan Publik | - | | 12.000.000 | KECAMATAN PATEAN | | |
| 7 | 01 05 2.01 0005 | Penanganan Konflik Sosial Sesuai Ketentuan Peraturan Perundang-Undangan | | | | | | | | | | | | | | |
| | | Jumlah Laporan Konflik yang Ditangani Sesuai Ketentuan Peraturan Perundang-Undangan | 1 Laporan | 1 Laporan | 1.500.000 | 1.626.000 | 1.626.000 | Kab. Kendal, Semua Kecamatan, Semua Kel/Desa | PENDAPATAN ASLI DAERAH (PAD) | Memperkuat Stabilitas Polhukhankam Dan Transformasi Pelayanan Publik | - | | 3.000.000 | KECAMATAN PATEAN | | |
| 7 | 01 05 2.01 0008 | Pelaksanaan Tugas Forum Koordinasi Pimpinan di Kecamatan | | | | | | | | | | | | | | |
| | | Jumlah Dokumen Tugas Forum Koordinasi Pimpinan di Kecamatan | 1 Dokumen | 1 Dokumen | 8.000.000 | 7.800.000 | 7.800.000 | Kab. Kendal, Semua Kecamatan, Semua Kel/Desa | PENDAPATAN ASLI DAERAH (PAD) | Memperkuat Stabilitas Polhukhankam Dan Transformasi Pelayanan Publik | Pembangunan infrastruktur yang berkualitas dan berkelanjutan dengan memperhatikan kelestarian lingkungan dan perubahan iklim | | 10.000.000 | KECAMATAN PATEAN | | |
| 7 | 01 06 | PROGRAM PEMBINAAN DAN PENGAWASAN PEMERINTAHAN DESA | | | | | | | | | | | 146.000.000 | | | |
| | | Persentase penyusunan APBDes tepat waktu | 100 % | 100 % | 65.000.000 | 56.226.000 | 86.486.000 | | | | | | | | | |
| 7 | 01 06 2.01 | Fasilitasi, Rekomendasi dan Koordinasi Pembinaan dan Pengawasan Pemerintahan Desa | | | | | | | | | | | 146.000.000 | KECAMATAN PATEAN | | |
| | | Jumlah dokumen yang difasilitasi dalam kegiatan yang diadakan | 14 Dokumen | 14 Dokumen | 65.000.000 | 56.226.000 | 56.226.000 | | | Memperkuat Stabilitas Polhukhankam Dan Transformasi Pelayanan Publik | - | Masyarakat | 146.000.000 | KECAMATAN PATEAN | | |
| 7 | 01 06 2.01 0001 | Fasilitasi Penyusunan Peraturan Desa dan Peraturan Kepala Desa | | | | | | | | | | | | | | |
| | | Jumlah Dokumen yang Difasilitasi dalam rangka Penyusunan Peraturan Desa dan Peraturan Kepala Desa | 1 Dokumen | 1 Dokumen | 8.000.000 | 7.800.000 | 7.800.000 | Kab. Kendal, Patean, Semua Kel/Desa | PENDAPATAN ASLI DAERAH (PAD) | Memperkuat Stabilitas Polhukhankam Dan Transformasi Pelayanan Publik | - | | 13.000.000 | KECAMATAN PATEAN | | |
| 7 | 01 06 2.01 0002 | Fasilitasi Administrasi Tata Pemerintahan Desa | | | | | | | | | | | | | | |
| | | Jumlah Dokumen yang Difasilitasi dalam rangka Administrasi Tata Pemerintahan Desa | 1 Dokumen | 1 Dokumen | 8.000.000 | 7.800.000 | 7.800.000 | Kab. Kendal, Semua Kecamatan, Semua Kel/Desa | PENDAPATAN ASLI DAERAH (PAD) | Memperkuat Stabilitas Polhukhankam Dan Transformasi Pelayanan Publik | - | | 13.000.000 | KECAMATAN PATEAN | | |
| 7 | 01 06 2.01 0003 | Fasilitasi Pengelolaan Keuangan Desa dan Pendayagunaan Aset Desa | | | | | | | | | | | | | | |
| | | Jumlah Dokumen yang Difasilitasi dalam rangka Pengelolaan Keuangan Desa dan Pendayagunaan Aset Desa | 1 Dokumen | 1 Dokumen | 8.000.000 | 7.800.000 | 45.860.000 | Kab. Kendal, Patean, Semua Kel/Desa | PENDAPATAN ASLI DAERAH (PAD) | Memperkuat Stabilitas Polhukhankam Dan Transformasi Pelayanan Publik | Pembangunan infrastruktur yang berkualitas dan berkelanjutan dengan memperhatikan kelestarian lingkungan dan perubahan iklim | | 13.000.000 | KECAMATAN PATEAN | | |
| 7 | 01 06 2.01 0004 | Fasilitasi Penerapan dan Penegakan Peraturan Perundang-Undangan | | | | | | | | | | | | | | |
| | | Jumlah Laporan Fasilitasi dalam rangka Penerapan dan Penegakan Peraturan Perundang-Undangan | 1 Laporan | 1 Laporan | - | - | - | Kab. Kendal, Patean, Semua Kel/Desa | PENDAPATAN ASLI DAERAH (PAD) | Memperkuat Stabilitas Polhukhankam Dan Transformasi Pelayanan Publik | Pembangunan infrastruktur yang berkualitas dan berkelanjutan dengan memperhatikan kelestarian lingkungan dan perubahan iklim | | 12.000.000 | KECAMATAN PATEAN | | |
| 7 | 01 06 2.01 0005 | Fasilitasi Pelaksanaan Tugas Kepala Desa dan Perangkat Desa | | | | | | | | | | | | | | |
| | | Jumlah Dokumen Fasilitasi dalam rangka Pelaksanaan Tugas Kepala Desa dan Perangkat Desa | 1 Dokumen | 1 Dokumen | 8.000.000 | 7.800.000 | 7.800.000 | Kab. Kendal, Semua Kecamatan, Semua Kel/Desa | PENDAPATAN ASLI DAERAH (PAD) | Memperkuat Stabilitas Polhukhankam Dan Transformasi Pelayanan Publik | Pembangunan infrastruktur yang berkualitas dan berkelanjutan dengan memperhatikan kelestarian lingkungan dan perubahan iklim | | 13.000.000 | KECAMATAN PATEAN | | |
| 7 | 01 06 2.01 0008 | Rekomendasi Pengangkatan dan Pemberhentian Perangkat Desa | | | | | | | | | | | | | | |
| | | Jumlah Dokumen Rekomendasi Pengangkatan dan Pemberhentian Perangkat Desa | 1 Dokumen | 1 Dokumen | 9.000.000 | 7.800.000 | - | Kab. Kendal, Semua Kecamatan, Semua Kel/Desa | PENDAPATAN ASLI DAERAH (PAD) | Memperkuat Stabilitas Polhukhankam Dan Transformasi Pelayanan Publik | Pembangunan infrastruktur yang berkualitas dan berkelanjutan dengan memperhatikan kelestarian lingkungan dan perubahan iklim | | 15.000.000 | KECAMATAN PATEAN | | |
| 7 | 01 06 2.01 0012 | Fasilitasi Pelaksanaan Tugas, Fungsi, dan Kewajiban Lembaga Kemasyarakatan | | | | | | | | | | | | | | |

| Kode | Urusan / Bidang Urusan / Program / Kegiatan / Sub Kegiatan | Indikator Program / Kegiatan / Sub Kegiatan | Capaian Kinerja Dan Kerangka Pendanaan | | | | | | | | | | Kelompok Sasaran | Prakiraan Maju Rencana Tahun 2025 | | Perangkat Daerah Penanggung Jawab | | |
|-----------------------------|--|--|--|-----------|---|--|---------------------|--|------------------------------|--|--|--|------------------------------|--|--|-----------------------------------|----------------------|----------------------|
| | | | Target 2024 | | Pagu Indikatif (Rp) | | | Lokasi | Sumber Dana | Prioritas | | Target | | Pagu Indikatif (Rp) | | | | |
| | | | Sebelum | Sesudah | RKPD 2024 | APBD 2024 | RKPD Perubahan 2024 | | | Nasional | Daerah | | | | | | | |
| | | Jumlah Dokumen Fasilitasi dalam rangka Pelaksanaan Tugas, Fungsi, dan Kewajiban Lembaga Kemasyarakatan | 1 Dokumen | 1 Dokumen | 8.000.000 | 7.800.000 | 7.800.000 | Kab. Kendal, Semua Kecamatan, Semua Kel/Desa | PENDAPATAN ASLI DAERAH (PAD) | Memperkuat Stabilitas Polhukhankam Dan Transformasi Pelayanan Publik | Pembangunan infrastruktur yang berkualitas dan berkelanjutan dengan memperhatikan kelestarian lingkungan dan perubahan iklim | | 13.000.000 | KECAMATAN PATEAN | | | | |
| 7 | 01 | 06 | 2.01 | 0013 | Fasilitasi Penyusunan Perencanaan Pembangunan Partisipatif | Jumlah Dokumen Fasilitasi dalam rangka Perencanaan Pembangunan Partisipatif | 1 Dokumen | 1 Dokumen | 8.000.000 | 7.800.000 | 7.800.000 | Kab. Kendal, Semua Kecamatan, Semua Kel/Desa | PENDAPATAN ASLI DAERAH (PAD) | Memperkuat Stabilitas Polhukhankam Dan Transformasi Pelayanan Publik | Pembangunan infrastruktur yang berkualitas dan berkelanjutan dengan memperhatikan kelestarian lingkungan dan perubahan iklim | | 15.000.000 | KECAMATAN PATEAN |
| 7 | 01 | 06 | 2.01 | 0014 | Fasilitasi Kerja Sama Antar Desa dan Kerja Sama Desa dengan Pihak Ketiga | Jumlah Dokumen Fasilitasi dalam rangka Kerja Sama Antar Desa dan Kerja Sama Desa dengan Pihak Ketiga | 1 Dokumen | 1 Dokumen | - | - | - | Kab. Kendal, Semua Kecamatan, Semua Kel/Desa | PENDAPATAN ASLI DAERAH (PAD) | Memperkuat Stabilitas Polhukhankam Dan Transformasi Pelayanan Publik | Pembangunan infrastruktur yang berkualitas dan berkelanjutan dengan memperhatikan kelestarian lingkungan dan perubahan iklim | | 10.000.000 | KECAMATAN PATEAN |
| 7 | 01 | 06 | 2.01 | 0016 | Fasilitasi Penyusunan Program dan Pelaksanaan Pemberdayaan Masyarakat Desa | Jumlah Dokumen Fasilitasi dalam rangka Program dan Pelaksanaan Pemberdayaan Masyarakat Desa | 1 Dokumen | 1 Dokumen | 8.000.000 | 1.626.000 | 1.626.000 | Kab. Kendal, Semua Kecamatan, Semua Kel/Desa | PENDAPATAN ASLI DAERAH (PAD) | Memperkuat Stabilitas Polhukhankam Dan Transformasi Pelayanan Publik | Pembangunan infrastruktur yang berkualitas dan berkelanjutan dengan memperhatikan kelestarian lingkungan dan perubahan iklim | | 8.000.000 | KECAMATAN PATEAN |
| 7 | 01 | 06 | 2.01 | 0017 | Koordinasi Pendampingan Desa di Wilayahnya | Jumlah Laporan Hasil Koordinasi Pendampingan Desa di Wilayahnya | 1 Laporan | 1 Laporan | - | - | - | Kab. Kendal, Semua Kecamatan, Semua Kel/Desa | PENDAPATAN ASLI DAERAH (PAD) | Memperkuat Stabilitas Polhukhankam Dan Transformasi Pelayanan Publik | Pembangunan infrastruktur yang berkualitas dan berkelanjutan dengan memperhatikan kelestarian lingkungan dan perubahan iklim | | 10.000.000 | KECAMATAN PATEAN |
| 7 | 01 | 06 | 2.01 | 0018 | Koordinasi Pelaksanaan Pembangunan Kawasan Perdesaan di Wilayah Kecamatan | Jumlah Laporan Hasil Koordinasi Pelaksanaan Pembangunan Kawasan Perdesaan di Wilayah Kecamatan | 1 Laporan | 1 Laporan | - | - | - | Kab. Kendal, Semua Kecamatan, Semua Kel/Desa | PENDAPATAN ASLI DAERAH (PAD) | Memperkuat Stabilitas Polhukhankam Dan Transformasi Pelayanan Publik | Pembangunan infrastruktur yang berkualitas dan berkelanjutan dengan memperhatikan kelestarian lingkungan dan perubahan iklim | | 11.000.000 | KECAMATAN PATEAN |
| KECAMATAN PAGERUYUNG | | | | | | | | | 2.754.659.472 | 2.868.688.227 | 2.676.383.727 | | | | | | 2.801.529.000 | |
| 7 | | | | | UNSUR KEWILAYAHAN | | | | 2.754.659.472 | 2.868.688.227 | 2.676.383.727 | | | | | | 2.801.529.000 | |
| 7 | 01 | | | | KECAMATAN | | | | 2.754.659.472 | 2.868.688.227 | 2.676.383.727 | | | | | | 2.801.529.000 | |
| 7 | 01 | 01 | | | PROGRAM PENUNJANG URUSAN PEMERINTAHAN DAERAH KABUPATEN/KOTA | Persentase ketercapaian penunjang urusan Perangkat Daerah | 100.00 % | 100.00 % | 2.546.149.500 | 2.695.375.227 | 2.455.875.727 | | | | | | 2.577.725.000 | |
| 7 | 01 | 01 | 2.01 | | Perencanaan, Penganggaran, dan Evaluasi Kinerja Perangkat Daerah | Prosentase ketercapaian perencanaan, penganggaran dan evaluasi kinerja perangkat daerah | 100 % | 100 % | 6.540.000 | 6.540.000 | 6.540.000 | | | | | | 10.000.000 | KECAMATAN PAGERUYUNG |
| 7 | 01 | 01 | 2.01 | 0001 | Penyusunan Dokumen Perencanaan Perangkat Daerah | Jumlah Dokumen Perencanaan Perangkat Daerah | 4 Dokumen | 4 Dokumen | 3.270.000 | 3.270.000 | 3.270.000 | Kab. Kendal, Pageruyung, Semua Kel/Desa | PENDAPATAN ASLI DAERAH (PAD) | - | - | | 5.000.000 | KECAMATAN PAGERUYUNG |
| 7 | 01 | 01 | 2.01 | 0006 | Koordinasi dan Penyusunan Laporan Capaian Kinerja dan Ikhtisar Realisasi Kinerja SKPD | Jumlah Laporan Capaian Kinerja dan Ikhtisar Realisasi Kinerja SKPD dan Laporan Hasil Koordinasi Penyusunan Laporan Capaian Kinerja dan Ikhtisar Realisasi Kinerja SKPD | 2 Laporan | 2 Laporan | 3.270.000 | 3.270.000 | 3.270.000 | Kab. Kendal, Pageruyung, Semua Kel/Desa | PENDAPATAN ASLI DAERAH (PAD) | - | - | | 5.000.000 | KECAMATAN PAGERUYUNG |
| 7 | 01 | 01 | 2.02 | | Administrasi Keuangan Perangkat Daerah | Jumlah dokumen laporan keuangan yang tersusun | 12 Laporan | 12 Laporan | 2.210.780.000 | 2.344.172.478 | 2.344.172.478 | | | | | | 2.210.780.000 | KECAMATAN PAGERUYUNG |
| 7 | 01 | 01 | 2.02 | 0001 | Penyediaan Gaji dan Tunjangan ASN | | | | | | | | | | | | | |

| Kode | Urusan / Bidang Urusan / Program / Kegiatan / Sub Kegiatan | Indikator Program / Kegiatan / Sub Kegiatan | Capaian Kinerja Dan Kerangka Pendanaan | | | | | | | | | Kelompok Sasaran | Prakiraan Maju Rencana Tahun 2025 | | Perangkat Daerah Penanggung Jawab |
|------|--|--|--|----------------|---|---------------|---------------------|---|---|-----------|--------|------------------|-----------------------------------|----------------------|-----------------------------------|
| | | | Target 2024 | | Pagu Indikatif (Rp) | | | Lokasi | Sumber Dana | Prioritas | | | Target | Pagu Indikatif (Rp) | |
| | | | Sebelum | Sesudah | RKPD 2024 | APBD 2024 | RKPD Perubahan 2024 | | | Nasional | Daerah | | | | |
| | | Jumlah Orang yang Menerima Gaji dan Tunjangan ASN | 20 Orang/bulan | 20 Orang/bulan | 2.112.500.000 | 2.246.572.478 | 1.997.142.978 | Kab. Kendal, Pageruyung, Semua Kel/Desa | PENDAPATAN ASLI DAERAH (PAD) Dana Transfer Umum-Dana Alokasi Umum | - | - | | 2.112.500.000 | KECAMATAN PAGERUYUNG | |
| 7 | 01 | 01 | 2.02 | 0002 | Penyediaan Administrasi Pelaksanaan Tugas ASN | | | | | | | | | | |
| | | Jumlah Dokumen Hasil Penyediaan Administrasi Pelaksanaan Tugas ASN | 12 Dokumen | 12 Dokumen | 98.280.000 | 97.600.000 | 97.600.000 | Kab. Kendal, Pageruyung, Semua Kel/Desa | PENDAPATAN ASLI DAERAH (PAD) | - | - | | 98.280.000 | KECAMATAN PAGERUYUNG | |
| 7 | 01 | 01 | 2.06 | | Administrasi Umum Perangkat Daerah | | | | | | | | | | |
| | | Prosentase terpenuhinya kebutuhan administrasi umum perangkat daerah | 100 % | 100 % | 140.660.500 | 170.259.749 | 170.259.749 | | | - | - | | 136.145.000 | KECAMATAN PAGERUYUNG | |
| 7 | 01 | 01 | 2.06 | 0001 | Penyediaan Komponen Instalasi Listrik/Penerangan Bangunan Kantor | | | | | | | | | | |
| | | Jumlah Paket Komponen Instalasi Listrik/Penerangan Bangunan Kantor yang Disediakan | 7 Paket | 7 Paket | 4.844.500 | 4.844.500 | 4.844.500 | Kab. Kendal, Pageruyung, Semua Kel/Desa | PENDAPATAN ASLI DAERAH (PAD) | - | - | | 5.000.000 | KECAMATAN PAGERUYUNG | |
| 7 | 01 | 01 | 2.06 | 0002 | Penyediaan Peralatan dan Perlengkapan Kantor | | | | | | | | | | |
| | | Jumlah Paket Peralatan dan Perlengkapan Kantor yang Disediakan | 25 Paket | 25 Paket | 19.488.000 | 19.488.000 | 21.716.000 | Kab. Kendal, Pageruyung, Pageruyung | PENDAPATAN ASLI DAERAH (PAD) | - | - | | 2.005.000 | KECAMATAN PAGERUYUNG | |
| 7 | 01 | 01 | 2.06 | 0003 | Penyediaan Peralatan Rumah Tangga | | | | | | | | | | |
| | | Jumlah Paket Peralatan Rumah Tangga yang Disediakan | 12 Paket | 12 Paket | 4.528.000 | 4.528.000 | 4.528.000 | Kab. Kendal, Pageruyung, Semua Kel/Desa | PENDAPATAN ASLI DAERAH (PAD) | - | - | | 6.500.000 | KECAMATAN PAGERUYUNG | |
| 7 | 01 | 01 | 2.06 | 0004 | Penyediaan Bahan Logistik Kantor | | | | | | | | | | |
| | | Jumlah Paket Bahan Logistik Kantor yang Disediakan | 450 Paket | 858 Paket | 30.000.000 | 26.610.000 | 30.150.000 | Kab. Kendal, Pageruyung, Semua Kel/Desa | PENDAPATAN ASLI DAERAH (PAD) | - | - | | 32.640.000 | KECAMATAN PAGERUYUNG | |
| 7 | 01 | 01 | 2.06 | 0005 | Penyediaan Barang Cetak dan Penggandaan | | | | | | | | | | |
| | | Jumlah Paket Barang Cetak dan Penggandaan yang Disediakan | 2 Paket | 2 Paket | 5.000.000 | 5.000.000 | 4.202.000 | Kab. Kendal, Pageruyung, Semua Kel/Desa | PENDAPATAN ASLI DAERAH (PAD) | - | - | | 5.000.000 | KECAMATAN PAGERUYUNG | |
| 7 | 01 | 01 | 2.06 | 0006 | Penyediaan Bahan Bacaan dan Peraturan Perundang-undangan | | | | | | | | | | |
| | | Jumlah Dokumen Bahan Bacaan dan Peraturan Perundang-Undangan yang Disediakan | 12 Dokumen | 12 Dokumen | 1.800.000 | - | - | Kab. Kendal, Pageruyung, Semua Kel/Desa | PENDAPATAN ASLI DAERAH (PAD) | - | - | | - | KECAMATAN PAGERUYUNG | |
| 7 | 01 | 01 | 2.06 | 0009 | Penyelenggaraan Rapat Koordinasi dan Konsultasi SKPD | | | | | | | | | | |
| | | Jumlah Laporan Penyelenggaraan Rapat Koordinasi dan Konsultasi SKPD | 12 Laporan | 12 Laporan | 75.000.000 | 109.789.249 | 109.789.249 | Kab. Kendal, Pageruyung, Semua Kel/Desa | PENDAPATAN ASLI DAERAH (PAD) | - | - | | 85.000.000 | KECAMATAN PAGERUYUNG | |
| 7 | 01 | 01 | 2.07 | | Pengadaan Barang Milik Daerah Penunjang Urusan Pemerintahan Daerah | | | | | | | | | | |
| | | Jumlah aset yang diadakan | 8 Unit | 8 Unit | 22.500.000 | - | - | | | - | - | | 25.000.000 | KECAMATAN PAGERUYUNG | |
| 7 | 01 | 01 | 2.07 | 0005 | Pengadaan Mebel | | | | | | | | | | |
| | | Jumlah Paket Mebel yang Disediakan | 2 Unit | 2 Unit | 10.000.000 | - | - | Kab. Kendal, Pageruyung, Semua Kel/Desa | PENDAPATAN ASLI DAERAH (PAD) | - | - | | 10.000.000 | KECAMATAN PAGERUYUNG | |
| 7 | 01 | 01 | 2.07 | 0006 | Pengadaan Peralatan dan Mesin Lainnya | | | | | | | | | | |
| | | Jumlah Unit Peralatan dan Mesin Lainnya yang Disediakan | 2 Unit | 2 Unit | 12.500.000 | - | - | Kab. Kendal, Pageruyung, Semua Kel/Desa | PENDAPATAN ASLI DAERAH (PAD) | - | - | | 15.000.000 | KECAMATAN PAGERUYUNG | |
| 7 | 01 | 01 | 2.08 | | Penyediaan Jasa Penunjang Urusan Pemerintahan Daerah | | | | | | | | | | |
| | | Jumlah bulan tersedianya jasa penunjang urusan pemerintah daerah | 12 Bulan | 12 Bulan | 106.366.000 | 114.100.000 | 114.100.000 | | | - | - | | 106.800.000 | KECAMATAN PAGERUYUNG | |
| 7 | 01 | 01 | 2.08 | 0001 | Penyediaan Jasa Surat Menyurat | | | | | | | | | | |
| | | Jumlah Laporan Penyediaan Jasa Surat Menyurat | 350 Laporan | 350 Laporan | 3.000.000 | 3.000.000 | 3.500.000 | Kab. Kendal, Pageruyung, Semua Kel/Desa | PENDAPATAN ASLI DAERAH (PAD) | - | - | | 3.500.000 | KECAMATAN PAGERUYUNG | |
| 7 | 01 | 01 | 2.08 | 0002 | Penyediaan Jasa Komunikasi, Sumber Daya Air dan Listrik | | | | | | | | | | |
| | | Jumlah Laporan Penyediaan Jasa Komunikasi, Sumber Daya Air dan Listrik yang Disediakan | 12 Laporan | 12 Laporan | 40.720.000 | 40.720.000 | 40.720.000 | Kab. Kendal, Pageruyung, Semua Kel/Desa | PENDAPATAN ASLI DAERAH (PAD) | - | - | | 40.000.000 | KECAMATAN PAGERUYUNG | |
| 7 | 01 | 01 | 2.08 | 0003 | Penyediaan Jasa Peralatan dan Perlengkapan Kantor | | | | | | | | | | |
| | | Jumlah Laporan Penyediaan Jasa Peralatan dan Perlengkapan Kantor yang Disediakan | 4 Laporan | 4 Laporan | 9.410.000 | 9.410.000 | 13.870.000 | Kab. Kendal, Pageruyung, Semua Kel/Desa | PENDAPATAN ASLI DAERAH (PAD) | - | - | | 10.000.000 | KECAMATAN PAGERUYUNG | |
| 7 | 01 | 01 | 2.08 | 0004 | Penyediaan Jasa Pelayanan Umum Kantor | | | | | | | | | | |
| | | Jumlah Laporan Penyediaan Jasa Pelayanan Umum Kantor yang Disediakan | 12 Laporan | 12 Laporan | 53.236.000 | 60.970.000 | 60.970.000 | Kab. Kendal, Pageruyung, Semua Kel/Desa | PENDAPATAN ASLI DAERAH (PAD) | - | - | | 53.300.000 | KECAMATAN PAGERUYUNG | |
| 7 | 01 | 01 | 2.09 | | Pemeliharaan Barang Milik Daerah Penunjang Urusan Pemerintahan Daerah | | | | | | | | | | |
| | | Jumlah jenis aset yang dipelihara | 6 Jenis | 6 Jenis | 59.303.000 | 60.303.000 | 60.303.000 | | | - | - | | 89.000.000 | KECAMATAN PAGERUYUNG | |
| 7 | 01 | 01 | 2.09 | 0002 | Penyediaan Jasa Pemeliharaan, Biaya Pemeliharaan, Pajak dan Perizinan Kendaraan Dinas Operasional atau Lapangan | | | | | | | | | | |
| | | Jumlah Kendaraan Dinas Operasional atau Lapangan yang Dipelihara dan dibayarkan Pajak dan Perizinannya | 17 Unit | 17 Unit | 29.803.000 | 29.803.000 | 29.803.000 | Kab. Kendal, Pageruyung, Semua Kel/Desa | PENDAPATAN ASLI DAERAH (PAD) | - | - | | 32.000.000 | KECAMATAN PAGERUYUNG | |
| 7 | 01 | 01 | 2.09 | 0006 | Pemeliharaan Peralatan dan Mesin Lainnya | | | | | | | | | | |

| Kode | Urusan / Bidang Urusan / Program / Kegiatan / Sub Kegiatan | Indikator Program / Kegiatan / Sub Kegiatan | Capaian Kinerja Dan Kerangka Pendanaan | | | | | | | | | Kelompok Sasaran | Prakiraan Maju Rencana Tahun 2025 | | Perangkat Daerah Penanggung Jawab |
|------|--|---|---|-------------------------|---------------------|------------|---------------------|--|------------------------------|-----------|--------|------------------|-----------------------------------|----------------------|-----------------------------------|
| | | | Target 2024 | | Pagu Indikatif (Rp) | | | Lokasi | Sumber Dana | Prioritas | | | Target | Pagu Indikatif (Rp) | |
| | | | Sebelum | Sesudah | RKPD 2024 | APBD 2024 | RKPD Perubahan 2024 | | | Nasional | Daerah | | | | |
| | | Jumlah Peralatan dan Mesin Lainnya yang Dipelihara | 2 Unit | 2 Unit | 1.000.000 | 2.000.000 | 2.000.000 | Kab. Kendal, Pageruyung, Semua Kel/Desa | PENDAPATAN ASLI DAERAH (PAD) | - | - | | 2.000.000 | KECAMATAN PAGERUYUNG | |
| 7 | 01 01 2.09 0009 | Pemeliharaan/Rehabilitasi Gedung Kantor dan Bangunan Lainnya | | | | | | | | | | | | | |
| | | Jumlah Gedung Kantor dan Bangunan Lainnya yang Dipelihara/Direhabilitasi | 5 Unit | 5 Unit | 24.000.000 | 24.000.000 | 24.000.000 | Kab. Kendal, Pageruyung, Semua Kel/Desa | PENDAPATAN ASLI DAERAH (PAD) | - | - | | 50.000.000 | KECAMATAN PAGERUYUNG | |
| 7 | 01 01 2.09 0011 | Pemeliharaan/Rehabilitasi Sarana dan Prasarana Pendukung Gedung Kantor atau Bangunan Lainnya | | | | | | | | | | | | | |
| | | Jumlah Sarana dan Prasarana Pendukung Gedung Kantor atau Bangunan Lainnya yang Dipelihara/Direhabilitasi | 5 Unit | 5 Unit | 4.500.000 | 4.500.000 | 4.500.000 | Kab. Kendal, Pageruyung, Semua Kel/Desa | PENDAPATAN ASLI DAERAH (PAD) | - | - | | 5.000.000 | KECAMATAN PAGERUYUNG | |
| 7 | 01 02 | PROGRAM PENYELENGGARAAN PEMERINTAHAN DAN PELAYANAN PUBLIK | Prosentase pelaksanaan pelimpahan kewenangan kecamatan | 100 % | 100 % | 10.900.000 | 9.700.000 | 19.700.000 | | | | | 20.000.000 | | |
| 7 | 01 02 2.04 | Pelaksanaan Urusan Pemerintahan yang Dilimpahkan kepada Camat | Jumlah kegiatan urusan pemerintahan yang dilimpahkan | 2 Kali | 2 Kali | 10.900.000 | 9.700.000 | 9.700.000 | | | | | 20.000.000 | KECAMATAN PAGERUYUNG | |
| 7 | 01 02 2.04 0003 | Pelaksanaan Urusan Pemerintahan yang Terkait dengan Kewenangan Lain yang Dilimpahkan | | | | | | | | | | | | | |
| | | Jumlah Laporan Pelaksanaan Kewenangan Lain yang Dilimpahkan | 2 Laporan | 2 Laporan | 10.900.000 | 9.700.000 | 19.700.000 | Kab. Kendal, Semua Kecamatan, Semua Kel/Desa | PENDAPATAN ASLI DAERAH (PAD) | - | - | | 20.000.000 | KECAMATAN PAGERUYUNG | |
| 7 | 01 03 | PROGRAM PEMBERDAYAAN MASYARAKAT DESA DAN KELURAHAN | Prosentase aspirasi masyarakat yang diakomodir dalam musrenbang | 33 % | 33 % | 51.215.872 | 26.000.000 | 31.195.000 | | | | | 55.000.000 | | |
| 7 | 01 03 2.01 | Koordinasi Kegiatan Pemberdayaan Desa | jumlah koordinasi yang dilaksanakan | 12 Kali | 12 Kali | 51.215.872 | 26.000.000 | 26.000.000 | | | | | 55.000.000 | KECAMATAN PAGERUYUNG | |
| 7 | 01 03 2.01 0001 | Peningkatan Partisipasi Masyarakat dalam Forum Musyawarah Perencanaan Pembangunan di Desa | | | | | | | | | | | | | |
| | | Jumlah Lembaga Kemasyarakatan yang Berpartisipasi dalam Forum Musyawarah Perencanaan Pembangunan di Desa | 14 Lembaga Kemasyarakan | 14 Lembaga Kemasyarakan | 13.715.872 | 4.650.000 | 4.845.000 | Kab. Kendal, Pageruyung, Semua Kel/Desa | PENDAPATAN ASLI DAERAH (PAD) | - | - | | 15.000.000 | KECAMATAN PAGERUYUNG | |
| 7 | 01 03 2.01 0002 | Sinkronisasi Program Kerja dan Kegiatan Pemberdayaan Masyarakat yang Dilakukan oleh Pemerintah dan Swasta di Wilayah Kerja Kecamatan | | | | | | | | | | | | | |
| | | Jumlah Dokumen Sinkronisasi Program Kerja dan Kegiatan Pemberdayaan Masyarakat yang Dilakukan oleh Pemerintah dan Swasta di Wilayah Kerja Kecamatan | 2 Dokumen | 2 Dokumen | 10.000.000 | 10.000.000 | 10.000.000 | - | PENDAPATAN ASLI DAERAH (PAD) | - | - | | 10.000.000 | KECAMATAN PAGERUYUNG | |
| 7 | 01 03 2.01 0003 | Peningkatan Efektifitas Kegiatan Pemberdayaan Masyarakat di Wilayah Kecamatan | | | | | | | | | | | | | |
| | | Jumlah Laporan Peningkatan Efektifitas Kegiatan Pemberdayaan Masyarakat di Wilayah Kecamatan | 2 Laporan | 2 Laporan | 27.500.000 | 11.350.000 | 16.350.000 | Kab. Kendal, Pageruyung, Semua Kel/Desa | PENDAPATAN ASLI DAERAH (PAD) | - | - | | 30.000.000 | KECAMATAN PAGERUYUNG | |
| 7 | 01 04 | PROGRAM KOORDINASI KETENTRAMAN DAN KETERTIBAN UMUM | Prosentase gangguan keamanan dan ketertiban yang ditangani | 100 % | 100 % | 91.654.000 | 101.028.000 | 101.028.000 | | | | | 93.304.000 | | |
| 7 | 01 04 2.01 | Koordinasi Upaya Penyelenggaraan Ketenteraman dan Ketertiban Umum | jumlah koordinasi yang dilaksanakan | 12 Kali | 12 Kali | 8.350.000 | 5.700.000 | 5.700.000 | | | | | 10.000.000 | KECAMATAN PAGERUYUNG | |
| 7 | 01 04 2.01 0001 | Sinergitas dengan Kepolisian Negara Republik Indonesia, Tentara Nasional Indonesia dan Instansi Vertikal di Wilayah Kecamatan | | | | | | | | | | | | | |
| | | Jumlah Laporan Hasil Sinergitas dengan Kepolisian Negara Republik Indonesia, Tentara Nasional Indonesia dan Instansi Vertikal di Wilayah Kecamatan | 12 Laporan | 12 Laporan | 8.350.000 | 5.700.000 | 5.700.000 | Kab. Kendal, Pageruyung, Semua Kel/Desa | PENDAPATAN ASLI DAERAH (PAD) | - | - | | 10.000.000 | KECAMATAN PAGERUYUNG | |
| 7 | 01 04 2.02 | Koordinasi Penerapan dan Penegakan Peraturan Daerah dan Peraturan Kepala Daerah | jumlah koordinasi yang dilaksanakan | 12 Kali | 12 Kali | 83.304.000 | 95.328.000 | 95.328.000 | | | | | 83.304.000 | KECAMATAN PAGERUYUNG | |
| 7 | 01 04 2.02 0001 | Koordinasi/Sinergi dengan Perangkat Daerah yang Tugas dan Fungsinya di Bidang Penegakan Peraturan Perundang-Undangan dan/atau Kepolisian Negara Republik Indonesia | | | | | | | | | | | | | |
| | | Jumlah Laporan Koordinasi/Sinergi dengan Perangkat Daerah yang Tugas dan Fungsinya di Bidang Penegakan Peraturan Perundang-Undangan dan/atau Kepolisian Negara Republik Indonesia | 2 Laporan | 2 Laporan | 83.304.000 | 95.328.000 | 95.328.000 | Kab. Kendal, Pageruyung, Semua Kel/Desa | PENDAPATAN ASLI DAERAH (PAD) | - | - | | 83.304.000 | KECAMATAN PAGERUYUNG | |
| 7 | 01 05 | PROGRAM PENYELENGGARAAN URUSAN PEMERINTAHAN UMUM | Prosentase kasus konflik sosial yang di tangani | 100 % | 100 % | 11.425.000 | 9.685.000 | 9.685.000 | | | | | 20.000.000 | | |
| 7 | 01 05 2.01 | Penyelenggaraan Urusan Pemerintahan Umum Sesuai Penugasan Kepala Daerah | Jumlah kegiatan pemerintahan umum yang dilaksanakan | 1 Kali | 1 Kali | 11.425.000 | 9.685.000 | 9.685.000 | | | | | 20.000.000 | KECAMATAN PAGERUYUNG | |
| 7 | 01 05 2.01 0002 | Fasilitasi, Koordinasi dan Pembinaan (Bimtek, Sosialisasi, Konsultasi) Wawasan Kebangsaan dan Ketahanan Nasional | | | | | | | | | | | | | |
| | | Jumlah Orang yang Mengikuti Fasilitasi, Koordinasi dan Pembinaan (Bimtek, Sosialisasi, Konsultasi) Wawasan Kebangsaan dan Ketahanan Nasional | 100 Orang | 100 Orang | 11.425.000 | 9.685.000 | 9.685.000 | Kab. Kendal, Pageruyung, Semua Kel/Desa | PENDAPATAN ASLI DAERAH (PAD) | - | - | | 20.000.000 | KECAMATAN PAGERUYUNG | |

| Kode | Urusan / Bidang Urusan / Program / Kegiatan / Sub Kegiatan | Indikator Program / Kegiatan / Sub Kegiatan | Capaian Kinerja Dan Kerangka Pendanaan | | | | | | | | | | Kelompok Sasaran | Prakiraan Maju Rencana Tahun 2025 | | Perangkat Daerah Penanggung Jawab |
|-----------------------------|---|--|--|----------------|----------------------|----------------------|----------------------|--|---|-----------|--------|--------|------------------|-----------------------------------|---------------|-----------------------------------|
| | | | Target 2024 | | Pagu Indikatif (Rp) | | | Lokasi | Sumber Dana | Prioritas | | Target | | Pagu Indikatif (Rp) | | |
| | | | Sebelum | Sesudah | RKPD 2024 | APBD 2024 | RKPD Perubahan 2024 | | | Nasional | Daerah | | | | | |
| 7 01 06 | PROGRAM PEMBINAAN DAN PENGAWASAN PEMERINTAHAN DESA | Presentase Penyusunan APBDes tepat waktu | 100 % | 100 % | 43.315.100 | 26.900.000 | 58.900.000 | | | | | | | | 35.500.000 | |
| 7 01 06 2.01 | Fasilitasi, Rekomendasi dan Koordinasi Pembinaan dan Pengawasan Pemerintahan Desa | Jumlah kegiatan fasilitasi pembinaan pengawasan pemerintah desa | 5 Kali | 5 Kali | 43.315.100 | 26.900.000 | 26.900.000 | | | | | | | | 35.500.000 | KECAMATAN PAGERUYUNG |
| 7 01 06 2.01 0001 | Fasilitasi Penyusunan Peraturan Desa dan Peraturan Kepala Desa | Jumlah Dokumen yang Difasilitasi dalam rangka Penyusunan Peraturan Desa dan Peraturan Kepala Desa | 14 Dokumen | 14 Dokumen | 5.600.000 | 300.000 | 300.000 | Kab. Kendal, Pageruyung, Semua Kel/Desa | PENDAPATAN ASLI DAERAH (PAD) | - | - | | | | 6.000.000 | KECAMATAN PAGERUYUNG |
| 7 01 06 2.01 0002 | Fasilitasi Administrasi Tata Pemerintahan Desa | Jumlah Dokumen yang Difasilitasi dalam rangka Administrasi Tata Pemerintahan Desa | 14 Dokumen | 14 Dokumen | 16.261.100 | 13.500.000 | 26.400.000 | Kab. Kendal, Pageruyung, Semua Kel/Desa | PENDAPATAN ASLI DAERAH (PAD) | - | - | | | | 5.000.000 | KECAMATAN PAGERUYUNG |
| 7 01 06 2.01 0003 | Fasilitasi Pengelolaan Keuangan Desa dan Pendayagunaan Aset Desa | Jumlah Dokumen yang Difasilitasi dalam rangka Pengelolaan Keuangan Desa dan Pendayagunaan Aset Desa | 14 Dokumen | 14 Dokumen | 11.220.000 | 4.400.000 | 23.500.000 | Kab. Kendal, Pageruyung, Semua Kel/Desa | PENDAPATAN ASLI DAERAH (PAD) | - | - | | | | 15.000.000 | KECAMATAN PAGERUYUNG |
| 7 01 06 2.01 0006 | Fasilitasi Pelaksanaan Pemilihan Kepala Desa | Jumlah Dokumen Fasilitasi dalam rangka Pelaksanaan Pemilihan Kepala Desa | 1 Dokumen | 1 Dokumen | 5.734.000 | 4.200.000 | 4.200.000 | Kab. Kendal, Pageruyung, Kebongembong | PENDAPATAN ASLI DAERAH (PAD) | - | - | | | | 4.000.000 | KECAMATAN PAGERUYUNG |
| 7 01 06 2.01 0008 | Rekomendasi Pengangkatan dan Pemberhentian Perangkat Desa | Jumlah Dokumen Rekomendasi Pengangkatan dan Pemberhentian Perangkat Desa | 14 Dokumen | 14 Dokumen | 4.500.000 | 4.500.000 | 4.500.000 | Kab. Kendal, Pageruyung, Semua Kel/Desa | PENDAPATAN ASLI DAERAH (PAD) | - | - | | | | 5.500.000 | KECAMATAN PAGERUYUNG |
| KECAMATAN PLANTUNGAN | | | | | 2.461.347.654 | 2.557.503.699 | 2.445.763.699 | | | | | | | 3.280.951.480 | | |
| UNSUR KEWILAYAHAN | | | | | 2.461.347.654 | 2.557.503.699 | 2.445.763.699 | | | | | | | 3.280.951.480 | | |
| KECAMATAN | | | | | 2.461.347.654 | 2.557.503.699 | 2.445.763.699 | | | | | | | 3.280.951.480 | | |
| 7 01 01 | PROGRAM PENUNJANG URUSAN PEMERINTAHAN DAERAH KABUPATEN/KOTA | Persentase ketercapaian penunjang urusan Perangkat Daerah | 100.00 % | 100.00 % | 2.234.637.654 | 2.417.743.699 | 2.219.263.699 | | | | | | | | 3.010.470.390 | |
| 7 01 01 2.01 | Perencanaan, Penganggaran, dan Evaluasi Kinerja Perangkat Daerah | Jumlah dokumen perencanaan penganggaran evaluasi kinerja Perangkat Daerah | 10 Dokumen | 10 Dokumen | 4.709.800 | 4.709.800 | 4.709.800 | | | | | | | | 6.840.000 | KECAMATAN PLANTUNGAN |
| 7 01 01 2.01 0001 | Penyusunan Dokumen Perencanaan Perangkat Daerah | Jumlah Dokumen Perencanaan Perangkat Daerah | 4 Dokumen | 4 Dokumen | 3.450.000 | 3.450.000 | 470.000 | Kab. Kendal, Plantungan, Semua Kel/Desa | PENDAPATAN ASLI DAERAH (PAD) | - | - | | | | 5.472.000 | KECAMATAN PLANTUNGAN |
| 7 01 01 2.01 0006 | Koordinasi dan Penyusunan Laporan Capaian Kinerja dan Ikhtisar Realisasi Kinerja SKPD | Jumlah Laporan Capaian Kinerja dan Ikhtisar Realisasi Kinerja SKPD dan Laporan Hasil Koordinasi Penyusunan Laporan Capaian Kinerja dan Ikhtisar Realisasi Kinerja SKPD | 6 Laporan | 6 Laporan | 1.259.800 | 1.259.800 | 119.800 | Kab. Kendal, Semua Kecamatan, Semua Kel/Desa | PENDAPATAN ASLI DAERAH (PAD) | - | - | | | | 1.368.000 | KECAMATAN PLANTUNGAN |
| 7 01 01 2.02 | Administrasi Keuangan Perangkat Daerah | Jumlah dokumen hasil penyediaan administrasi keuangan Perangkat Daerah | 12 Dokumen | 12 Dokumen | 1.890.191.914 | 1.986.347.959 | 1.986.347.959 | | | | | | | | 2.475.534.390 | KECAMATAN PLANTUNGAN |
| 7 01 01 2.02 0001 | Penyediaan Gaji dan Tunjangan ASN | Jumlah Orang yang Menerima Gaji dan Tunjangan ASN | 16 Orang/bulan | 16 Orang/bulan | 1.807.551.914 | 1.903.707.959 | 1.733.707.959 | Kab. Kendal, Semua Kecamatan, Semua Kel/Desa | PENDAPATAN ASLI DAERAH (PAD) Dana Transfer Umum-Dana Alokasi Umum | - | - | | | | 2.384.084.390 | KECAMATAN PLANTUNGAN |
| 7 01 01 2.02 0002 | Penyediaan Administrasi Pelaksanaan Tugas ASN | Jumlah Dokumen Hasil Penyediaan Administrasi Pelaksanaan Tugas ASN | 12 Dokumen | 12 Dokumen | 82.640.000 | 82.640.000 | 82.640.000 | Kab. Kendal, Semua Kecamatan, Semua Kel/Desa | PENDAPATAN ASLI DAERAH (PAD) | - | - | | | | 91.450.000 | KECAMATAN PLANTUNGAN |
| 7 01 01 2.05 | Administrasi Kepegawaian Perangkat Daerah | Jumlah dokumen hasil penyediaan administrasi kepegawaian Perangkat Daerah | 20 Dokumen | 20 Dokumen | - | - | - | | | | | | | | 19.700.000 | KECAMATAN PLANTUNGAN |
| 7 01 01 2.05 0002 | Pengadaan Pakaian Dinas beserta Atribut Kelengkapannya | Jumlah Paket Pakaian Dinas beserta Atribut Kelengkapan | 20 Paket | 20 Paket | - | - | - | Kab. Kendal, Semua Kecamatan, Semua Kel/Desa | PENDAPATAN ASLI DAERAH (PAD) | - | - | | | | 19.700.000 | KECAMATAN PLANTUNGAN |
| 7 01 01 2.06 | Administrasi Umum Perangkat Daerah | Persentase hasil penyediaan administrasi umum Perangkat Daerah | 100 % | 100 % | 159.405.900 | 264.633.900 | 264.633.900 | | | | | | | | 163.896.000 | KECAMATAN PLANTUNGAN |
| 7 01 01 2.06 0001 | Penyediaan Komponen Instalasi Listrik/Penerangan Bangunan Kantor | | | | | | | | | | | | | | | |

| Kode | Urusan / Bidang Urusan / Program / Kegiatan / Sub Kegiatan | Indikator Program / Kegiatan / Sub Kegiatan | Capaian Kinerja Dan Kerangka Pendanaan | | | | | | | | | Kelompok Sasaran | Prakiraan Maju Rencana Tahun 2025 | | Perangkat Daerah Penanggung Jawab | | |
|------|--|---|--|---------|---|--|---------------------|------------|-------------|-------------|-------------|--|-----------------------------------|---------------------|-----------------------------------|-------------|----------------------|
| | | | Target 2024 | | Pagu Indikatif (Rp) | | | Lokasi | Sumber Dana | Prioritas | | | Target | Pagu Indikatif (Rp) | | | |
| | | | Sebelum | Sesudah | RKPD 2024 | APBD 2024 | RKPD Perubahan 2024 | | | Nasional | Daerah | | | | | | |
| 7 | 01 | 01 | 2.06 | 0002 | Penyediaan Peralatan dan Perlengkapan Kantor | Jumlah Paket Komponen Instalasi Listrik/Penerangan Bangunan Kantor yang Disediakan | 12 Paket | 12 Paket | 3.070.000 | 3.070.000 | 3.070.000 | Kab. Kendal, Semua Kecamatan, Semua Kel/Desa | PENDAPATAN ASLI DAERAH (PAD) | - | - | 3.187.000 | KECAMATAN PLANTUNGAN |
| 7 | 01 | 01 | 2.06 | 0003 | Penyediaan Peralatan Rumah Tangga | Jumlah Paket Peralatan dan Perlengkapan Kantor yang Disediakan | 28 Paket | 28 Paket | 28.471.500 | 28.471.500 | 18.527.500 | Kab. Kendal, Semua Kecamatan, Semua Kel/Desa | PENDAPATAN ASLI DAERAH (PAD) | - | - | 27.450.000 | KECAMATAN PLANTUNGAN |
| 7 | 01 | 01 | 2.06 | 0004 | Penyediaan Bahan Logistik Kantor | Jumlah Paket Peralatan Rumah Tangga yang Disediakan | 10 Paket | 10 Paket | 12.010.400 | 12.010.400 | 11.210.400 | - | PENDAPATAN ASLI DAERAH (PAD) | - | - | 12.000.000 | KECAMATAN PLANTUNGAN |
| 7 | 01 | 01 | 2.06 | 0005 | Penyediaan Barang Cetak dan Penggandaan | Jumlah Paket Bahan Logistik Kantor yang Disediakan | 20 Paket | 20 Paket | 14.126.000 | 9.356.000 | 6.842.000 | Kab. Kendal, Semua Kecamatan, Semua Kel/Desa | PENDAPATAN ASLI DAERAH (PAD) | - | - | 23.719.000 | KECAMATAN PLANTUNGAN |
| 7 | 01 | 01 | 2.06 | 0009 | Penyelenggaraan Rapat Koordinasi dan Konsultasi SKPD | Jumlah Paket Barang Cetak dan Penggandaan yang Disediakan | 8 Paket | 8 Paket | 22.978.000 | 23.006.000 | 15.136.000 | Kab. Kendal, Plantungan, Semua Kel/Desa | PENDAPATAN ASLI DAERAH (PAD) | - | - | 24.140.000 | KECAMATAN PLANTUNGAN |
| 7 | 01 | 01 | 2.07 | 0005 | Pengadaan Barang Milik Daerah Penunjang Urusan Pemerintah Daerah | Jumlah Laporan Penyelenggaraan Rapat Koordinasi dan Konsultasi SKPD | 12 Laporan | 12 Laporan | 78.750.000 | 188.720.000 | 183.089.000 | Kab. Kendal, Plantungan, Semua Kel/Desa | PENDAPATAN ASLI DAERAH (PAD) | - | - | 73.400.000 | KECAMATAN PLANTUNGAN |
| 7 | 01 | 01 | 2.07 | 0005 | Pengadaan Mebel | Persentase Barang Milik Daerah Penunjang urusan Pemda yang tersedia | 100 % | 100 % | 44.998.000 | 24.000.000 | 24.000.000 | - | - | - | - | 50.000.000 | KECAMATAN PLANTUNGAN |
| 7 | 01 | 01 | 2.07 | 0006 | Pengadaan Peralatan dan Mesin Lainnya | Jumlah Paket Mebel yang Disediakan | 2 Unit | 2 Unit | - | - | - | Kab. Kendal, Semua Kecamatan, Semua Kel/Desa | PENDAPATAN ASLI DAERAH (PAD) | - | - | - | KECAMATAN PLANTUNGAN |
| 7 | 01 | 01 | 2.08 | 0001 | Penyediaan Jasa Penunjang Urusan Pemerintahan Daerah | Jumlah Unit Peralatan dan Mesin Lainnya yang Disediakan | 5 Unit | 5 Unit | 44.998.000 | 24.000.000 | - | Kab. Kendal, Semua Kecamatan, Semua Kel/Desa | PENDAPATAN ASLI DAERAH (PAD) | - | - | 50.000.000 | KECAMATAN PLANTUNGAN |
| 7 | 01 | 01 | 2.08 | 0002 | Penyediaan Jasa Surat Menyurat | Jumlah laporan penyediaan jasa penunjang urusan Pemerintah Daerah | 12 Laporan | 12 Laporan | 85.220.000 | 87.460.000 | 87.460.000 | - | - | - | - | 86.040.000 | KECAMATAN PLANTUNGAN |
| 7 | 01 | 01 | 2.08 | 0004 | Penyediaan Jasa Pelayanan Umum Kantor | Jumlah Laporan Penyediaan Jasa Surat Menyurat | 12 Laporan | 12 Laporan | 3.620.000 | 3.620.000 | 2.400.000 | Kab. Kendal, Semua Kecamatan, Semua Kel/Desa | PENDAPATAN ASLI DAERAH (PAD) | - | - | 4.300.000 | KECAMATAN PLANTUNGAN |
| 7 | 01 | 01 | 2.08 | 0002 | Penyediaan Jasa Komunikasi, Sumber Daya Air dan Listrik | Jumlah Laporan Penyediaan Jasa Komunikasi, Sumber Daya Air dan Listrik yang Disediakan | 12 Laporan | 12 Laporan | 25.500.000 | 25.500.000 | 26.709.000 | Kab. Kendal, Semua Kecamatan, Semua Kel/Desa | PENDAPATAN ASLI DAERAH (PAD) | - | - | 26.000.000 | KECAMATAN PLANTUNGAN |
| 7 | 01 | 01 | 2.09 | 0001 | Pemeliharaan Barang Milik Daerah Penunjang Urusan Pemerintahan Daerah | Jumlah Laporan Penyediaan Jasa Pelayanan Umum Kantor yang Disediakan | 12 Laporan | 12 Laporan | 56.100.000 | 58.340.000 | 63.600.000 | Kab. Kendal, Semua Kecamatan, Semua Kel/Desa | PENDAPATAN ASLI DAERAH (PAD) | - | - | 55.740.000 | KECAMATAN PLANTUNGAN |
| 7 | 01 | 01 | 2.09 | 0002 | Penyediaan Jasa Pemeliharaan, Biaya Pemeliharaan, dan Pajak Kendaraan Perorangan Dinas atau Kendaraan Dinas Jabatan | Jumlah barang milik daerah yang dipelihara | 15 Unit | 15 Unit | 50.112.040 | 50.592.040 | 50.592.040 | - | - | - | - | 208.460.000 | KECAMATAN PLANTUNGAN |
| 7 | 01 | 01 | 2.09 | 0002 | Penyediaan Jasa Pemeliharaan, Biaya Pemeliharaan, Pajak dan Perizinan Kendaraan Dinas Operasional atau Lapangan | Jumlah Kendaraan Perorangan Dinas atau Kendaraan Dinas Jabatan yang Dipelihara dan dibayarkan Pajaknya | 15 Unit | 15 Unit | 18.150.000 | 18.150.000 | 18.150.000 | Kab. Kendal, Semua Kecamatan, Semua Kel/Desa | PENDAPATAN ASLI DAERAH (PAD) | - | - | 21.710.000 | KECAMATAN PLANTUNGAN |
| 7 | 01 | 01 | 2.09 | 0009 | Pemeliharaan/Rehabilitasi Gedung Kantor dan Bangunan Lainnya | Jumlah Kendaraan Dinas Operasional atau Lapangan yang Dipelihara dan dibayarkan Pajak dan Perizinannya | 15 Unit | 15 Unit | 4.200.000 | 4.200.000 | 4.200.000 | Kab. Kendal, Semua Kecamatan, Semua Kel/Desa | PENDAPATAN ASLI DAERAH (PAD) | - | - | 4.725.000 | KECAMATAN PLANTUNGAN |
| 7 | 01 | 01 | 2.09 | 0010 | Pemeliharaan/Rehabilitasi Sarana dan Prasarana Gedung Kantor atau Bangunan Lainnya | Jumlah Gedung Kantor dan Bangunan Lainnya yang Dipelihara/Direhabilitasi | 3 Unit | 3 Unit | 16.212.040 | 16.692.040 | 17.892.040 | Kab. Kendal, Semua Kecamatan, Semua Kel/Desa | PENDAPATAN ASLI DAERAH (PAD) | - | - | 171.000.000 | KECAMATAN PLANTUNGAN |
| 7 | 01 | 01 | 2.09 | 0011 | Pemeliharaan/Rehabilitasi Sarana dan Prasarana Pendukung Gedung Kantor atau Bangunan Lainnya | Jumlah Sarana dan Prasarana Gedung Kantor atau Bangunan Lainnya yang Dipelihara/Direhabilitasi | 3 Unit | 3 Unit | 5.100.000 | 5.100.000 | 24.360.000 | Kab. Kendal, Semua Kecamatan, Semua Kel/Desa | PENDAPATAN ASLI DAERAH (PAD) | - | - | 4.410.000 | KECAMATAN PLANTUNGAN |

| Kode | Urusan / Bidang Urusan / Program / Kegiatan / Sub Kegiatan | Indikator Program / Kegiatan / Sub Kegiatan | Capaian Kinerja Dan Kerangka Pendanaan | | | | | | | | Kelompok Sasaran | Prakiraan Maju Rencana Tahun 2025 | | Perangkat Daerah Penanggung Jawab | | | |
|------|--|--|---|---|---|---|---------------------------|--|------------------------------|-------------|------------------|--|------------------------------|-----------------------------------|----------------------|-------------|----------------------|
| | | | Target 2024 | | Pagu Indikatif (Rp) | | | Lokasi | Sumber Dana | Prioritas | | Target | Pagu Indikatif (Rp) | | | | |
| | | | Sebelum | Sesudah | RKPD 2024 | APBD 2024 | RKPD Perubahan 2024 | | | Nasional | | | | | Daerah | | |
| | | Jumlah Sarana dan Prasarana Pendukung Gedung Kantor atau Bangunan Lainnya yang Dipelihara/Direhabilitasi | 2 Unit | 2 Unit | 6.450.000 | 6.450.000 | 7.140.000 | Kab. Kendal, Semua Kecamatan, Semua Kel/Desa | PENDAPATAN ASLI DAERAH (PAD) | - | - | 6.615.000 | KECAMATAN PLANTUNGAN | | | | |
| 7 | 01 | 02 | PROGRAM PENYELENGGARAAN PEMERINTAHAN DAN PELAYANAN PUBLIK | Persentase pelimpahan pelaksanaan pelimpahan kewenangan kecamatan | 100 % | 100 % | 5.922.400 | 3.802.400 | 202.400 | | | | 13.204.860 | | | | |
| 7 | 01 | 02 | 2.04 | Pelaksanaan Urusan Pemerintahan yang Dilimpahkan kepada Camat | Jumlah dokumen urusan pemerintahan yang dilimpahkan kepada camat | 3 Dokumen | 3 Dokumen | 5.922.400 | 3.802.400 | 3.802.400 | | | | 13.204.860 | KECAMATAN PLANTUNGAN | | |
| 7 | 01 | 02 | 2.04 | 0001 | Pelaksanaan Urusan Pemerintahan yang Terkait dengan Pelayanan Perizinan Non Usaha | Jumlah Dokumen Non Perizinan Usaha yang Dilaksanakan | 3 Dokumen | 3 Dokumen | 5.922.400 | 3.802.400 | 202.400 | Kab. Kendal, Semua Kecamatan, Semua Kel/Desa | PENDAPATAN ASLI DAERAH (PAD) | - | - | 13.204.860 | KECAMATAN PLANTUNGAN |
| 7 | 01 | 03 | | PROGRAM PEMBERDAYAAN MASYARAKAT DESA DAN KELURAHAN | Persentase aspirasi masyarakat dalam Musrenbang RKPD | 75 % | 75 % | 59.568.000 | 20.798.000 | 39.698.000 | | | | 57.865.640 | | | |
| 7 | 01 | 03 | 2.01 | Koordinasi Kegiatan Pemberdayaan Desa | Jumlah laporan hasil koordinasi kegiatan pemberdayaan desa | 12 Laporan | 12 Laporan | 59.568.000 | 20.798.000 | 20.798.000 | | | | 57.865.640 | KECAMATAN PLANTUNGAN | | |
| 7 | 01 | 03 | 2.01 | 0001 | Peningkatan Partisipasi Masyarakat dalam Forum Musyawarah Perencanaan Pembangunan di Desa | Jumlah Lembaga Kemasyarakatan yang Berpartisipasi dalam Forum Musyawarah Perencanaan Pembangunan di Desa | 12 Lembaga Kemasyarakatan | 12 Lembaga Kemasyarakatan | 7.251.000 | 520.000 | 520.000 | Kab. Kendal, Plantungan, Semua Kel/Desa | PENDAPATAN ASLI DAERAH (PAD) | - | - | 9.260.000 | KECAMATAN PLANTUNGAN |
| 7 | 01 | 03 | 2.01 | 0002 | Sinkronisasi Program Kerja dan Kegiatan Pemberdayaan Masyarakat yang Dilakukan oleh Pemerintah dan Swasta di Wilayah Kerja Kecamatan | Jumlah Dokumen Sinkronisasi Program Kerja dan Kegiatan Pemberdayaan Masyarakat yang Dilakukan oleh Pemerintah dan Swasta di Wilayah Kerja Kecamatan | 1 Dokumen | 1 Dokumen | 11.462.000 | 9.978.000 | 9.978.000 | Kab. Kendal, Semua Kecamatan, Semua Kel/Desa | PENDAPATAN ASLI DAERAH (PAD) | - | - | 16.200.000 | KECAMATAN PLANTUNGAN |
| 7 | 01 | 03 | 2.01 | 0003 | Peningkatan Efektifitas Kegiatan Pemberdayaan Masyarakat di Wilayah Kecamatan | Jumlah Laporan Peningkatan Efektivitas Kegiatan Pemberdayaan Masyarakat di Wilayah Kecamatan | 8 Laporan | 8 Laporan | 40.855.000 | 10.300.000 | 29.200.000 | Kab. Kendal, Semua Kecamatan, Semua Kel/Desa | PENDAPATAN ASLI DAERAH (PAD) | - | - | 32.405.640 | KECAMATAN PLANTUNGAN |
| 7 | 01 | 04 | | PROGRAM KOORDINASI KETENTRAMAN DAN KETERTIBAN UMUM | Persentase gangguan keamanan dan ketertiban yang ditangani | 100 % | 100 % | 117.587.800 | 107.584.800 | 115.474.800 | | | | 136.451.840 | | | |
| 7 | 01 | 04 | 2.01 | Koordinasi Upaya Penyelenggaraan Ketenteraman dan Ketertiban Umum | Jumlah laporan koordinasi upaya penyelenggaraan ketenteraman dan ketertiban umum | 6 Laporan | 6 Laporan | 26.577.800 | 7.074.800 | 7.074.800 | | | | 25.651.840 | KECAMATAN PLANTUNGAN | | |
| 7 | 01 | 04 | 2.01 | 0001 | Sinergitas dengan Kepolisian Negara Republik Indonesia, Tentara Nasional Indonesia dan Instansi Vertikal di Wilayah Kecamatan | Jumlah Laporan Hasil Sinergitas dengan Kepolisian Negara Republik Indonesia, Tentara Nasional Indonesia dan Instansi Vertikal di Wilayah Kecamatan | 4 Laporan | 4 Laporan | 13.908.000 | - | - | Kab. Kendal, Semua Kecamatan, Semua Kel/Desa | PENDAPATAN ASLI DAERAH (PAD) | - | - | 12.351.840 | KECAMATAN PLANTUNGAN |
| 7 | 01 | 04 | 2.01 | 0002 | Harmonisasi Hubungan dengan Tokoh Agama dan Tokoh Masyarakat | Jumlah Laporan Pelaksanaan Harmonisasi Hubungan dengan Tokoh Agama dan Tokoh Masyarakat | 2 Laporan | 2 Laporan | 12.669.800 | 7.074.800 | 7.074.800 | Kab. Kendal, Semua Kecamatan, Semua Kel/Desa | PENDAPATAN ASLI DAERAH (PAD) | - | - | 13.300.000 | KECAMATAN PLANTUNGAN |
| 7 | 01 | 04 | 2.02 | Koordinasi Penerapan dan Penegakan Peraturan Daerah dan Peraturan Kepala Daerah | Jumlah laporan koordinasi penerapan dan penegakan Peraturan Daerah dan Peraturan Kepala Daerah | 12 Laporan | 12 Laporan | 91.010.000 | 100.510.000 | 100.510.000 | | | | 110.800.000 | KECAMATAN PLANTUNGAN | | |
| 7 | 01 | 04 | 2.02 | 0001 | Koordinasi/Sinergi dengan Perangkat Daerah yang Tugas dan Fungsinya di Bidang Penegakan Peraturan Perundang-Undangan dan/atau Kepolisian Negara Republik Indonesia | Jumlah Laporan Koordinasi/Sinergi dengan Perangkat Daerah yang Tugas dan Fungsinya di Bidang Penegakan Peraturan Perundang-Undangan dan/atau Kepolisian Negara Republik Indonesia | 12 Laporan | 12 Laporan | 91.010.000 | 100.510.000 | 108.400.000 | Kab. Kendal, Semua Kecamatan, Semua Kel/Desa | PENDAPATAN ASLI DAERAH (PAD) | - | - | 110.800.000 | KECAMATAN PLANTUNGAN |
| 7 | 01 | 05 | | PROGRAM PENYELENGGARAAN URUSAN PEMERINTAHAN UMUM | Persentase kasus konflik sosial yang ditangani | 100 % | 100 % | 7.504.800 | 4.854.800 | 16.854.800 | | | | 11.340.000 | | | |
| 7 | 01 | 05 | 2.01 | Penyelenggaraan Urusan Pemerintahan Umum Sesuai Penugasan Kepala Daerah | Jumlah dokumen urusan pemerintahan umum sesuai penugasan Kepala Daerah | 2 Dokumen | 2 Dokumen | 7.504.800 | 4.854.800 | 4.854.800 | | | | 11.340.000 | KECAMATAN PLANTUNGAN | | |
| 7 | 01 | 05 | 2.01 | 0001 | Pembinaan Wawasan Kebangsaan dan Ketahanan Nasional dalam rangka Memantapkan Pengamalan Pancasila, Pelaksanaan Undang-Undang Dasar Negara Republik Indonesia Tahun 1945, Pelestarian Bhinneka Tunggal Ika serta Pemertahanan dan Pemeliharaan Keutuhan Negara Kesatuan Republik Indonesia | | | | | | | | | | | | |

| Kode | Urusan / Bidang Urusan / Program / Kegiatan / Sub Kegiatan | Indikator Program / Kegiatan / Sub Kegiatan | Capaian Kinerja Dan Kerangka Pendanaan | | | | | | | | | Kelompok Sasaran | Prakiraan Maju Rencana Tahun 2025 | | Perangkat Daerah Penanggung Jawab |
|---------------------------|--|---|--|----------------|----------------------|----------------------|----------------------|--|---|---|--------|------------------------|-----------------------------------|----------------------|-----------------------------------|
| | | | Target 2024 | | Pagu Indikatif (Rp) | | | Lokasi | Sumber Dana | Prioritas | | | Target | Pagu Indikatif (Rp) | |
| | | | Sebelum | Sesudah | RKPD 2024 | APBD 2024 | RKPD Perubahan 2024 | | | Nasional | Daerah | | | | |
| | | Jumlah Orang yang mengikuti Pembinaan Wawasan Kebangsaan dan Ketahanan Nasional dalam rangka Memantapkan Pengamalan Pancasila, Pelaksanaan Undang-Undang Dasar Negara Republik Indonesia Tahun 1945, Pelestarian Bhinneka Tunggal Ika serta Pemertahanan dan Pemeliharaan Keutuhan Negara Kesatuan Republik Indonesia | 120 Orang | 120 Orang | 7.504.800 | 4.854.800 | 16.854.800 | Kab. Kendal, Semua Kecamatan, Semua Kel/Desa | PENDAPATAN ASLI DAERAH (PAD) | - | - | | 11.340.000 | KECAMATAN PLANTUNGAN | |
| 7 | 01 06 | PROGRAM PEMBINAAN DAN PENGAWASAN PEMERINTAHAN DESA | 100 % | 100 % | 36.127.000 | 2.720.000 | 54.270.000 | | | | | | 51.618.750 | | |
| 7 | 01 06 2.01 | Fasilitasi, Rekomendasi dan Koordinasi Pembinaan dan Pengawasan Pemerintahan Desa | 12 Dokumen | 12 Dokumen | 36.127.000 | 2.720.000 | 2.720.000 | | | | | | 51.618.750 | KECAMATAN PLANTUNGAN | |
| 7 | 01 06 2.01 0001 | Fasilitasi Penyusunan Peraturan Desa dan Peraturan Kepala Desa | | | | | | | | | | | | | |
| | | Jumlah Dokumen yang Difasilitasi dalam rangka Penyusunan Peraturan Desa dan Peraturan Kepala Desa | 12 Dokumen | 12 Dokumen | 11.070.000 | 470.000 | 470.000 | Kab. Kendal, Semua Kecamatan, Semua Kel/Desa | PENDAPATAN ASLI DAERAH (PAD) | - | - | | 13.038.000 | KECAMATAN PLANTUNGAN | |
| 7 | 01 06 2.01 0003 | Fasilitasi Pengelolaan Keuangan Desa dan Pendayagunaan Aset Desa | | | | | | | | | | | | | |
| | | Jumlah Dokumen yang Difasilitasi dalam rangka Pengelolaan Keuangan Desa dan Pendayagunaan Aset Desa | 12 Dokumen | 12 Dokumen | 15.715.000 | 1.010.000 | 53.160.000 | Kab. Kendal, Semua Kecamatan, Semua Kel/Desa | PENDAPATAN ASLI DAERAH (PAD) | - | - | | 17.110.750 | KECAMATAN PLANTUNGAN | |
| 7 | 01 06 2.01 0006 | Fasilitasi Pelaksanaan Pemilihan Kepala Desa | | | | | | | | | | | | | |
| | | Jumlah Dokumen Fasilitasi dalam rangka Pelaksanaan Pemilihan Kepala Desa | 1 Dokumen | 1 Dokumen | 2.342.000 | 600.000 | - | Kab. Kendal, Semua Kecamatan, Semua Kel/Desa | PENDAPATAN ASLI DAERAH (PAD) | - | - | | - | KECAMATAN PLANTUNGAN | |
| 7 | 01 06 2.01 0012 | Fasilitasi Pelaksanaan Tugas, Fungsi, dan Kewajiban Lembaga Kemasyarakatan | | | | | | | | | | | | | |
| | | Jumlah Dokumen Fasilitasi dalam rangka Pelaksanaan Tugas, Fungsi, dan Kewajiban Lembaga Kemasyarakatan | 12 Dokumen | 12 Dokumen | 4.640.000 | 400.000 | 400.000 | Kab. Kendal, Semua Kecamatan, Semua Kel/Desa | PENDAPATAN ASLI DAERAH (PAD) | - | - | | 8.750.000 | KECAMATAN PLANTUNGAN | |
| 7 | 01 06 2.01 0014 | Fasilitasi Kerja Sama Antar Desa dan Kerja Sama Desa dengan Pihak Ketiga | | | | | | | | | | | | | |
| | | Jumlah Dokumen Fasilitasi dalam rangka Kerja Sama Antar Desa dan Kerja Sama Desa dengan Pihak Ketiga | 12 Dokumen | 12 Dokumen | 2.360.000 | 240.000 | 240.000 | Kab. Kendal, Semua Kecamatan, Semua Kel/Desa | PENDAPATAN ASLI DAERAH (PAD) | - | - | | 12.720.000 | KECAMATAN PLANTUNGAN | |
| KECAMATAN ROWOSARI | | | | | 2.852.177.636 | 2.959.438.638 | 2.909.738.638 | | | | | | | 3.267.500.000 | |
| UNSUR KEWILAYAHAN | | | | | 2.852.177.636 | 2.959.438.638 | 2.909.738.638 | | | | | | | 3.267.500.000 | |
| KECAMATAN | | | | | 2.852.177.636 | 2.959.438.638 | 2.909.738.638 | | | | | | | 3.267.500.000 | |
| 7 | 01 01 | PROGRAM PENUNJANG URUSAN PEMERINTAHAN DAERAH KABUPATEN/KOTA | 100.00 % | 100.00 % | 2.663.657.636 | 2.841.878.638 | 2.772.058.638 | | | | | | 2.961.500.000 | | |
| 7 | 01 01 2.01 | Perencanaan, Penganggaran, dan Evaluasi Kinerja Perangkat Daerah | 24 Dokumen | 24 Dokumen | 3.700.000 | 1.853.004 | 1.853.004 | | | Meningkatkan Sumber Daya Manusia Yang Berkualitas Dan Berdaya Saing | - | ASN Kecamatan Rowosari | 7.000.000 | KECAMATAN ROWOSARI | |
| 7 | 01 01 2.01 0001 | Penyusunan Dokumen Perencanaan Perangkat Daerah | | | | | | | | | | | | | |
| | | Jumlah Dokumen Perencanaan Perangkat Daerah | 4 Dokumen | 4 Dokumen | 1.920.000 | - | - | Kab. Kendal, Semua Kecamatan, Semua Kel/Desa | PENDAPATAN ASLI DAERAH (PAD) | Meningkatkan Sumber Daya Manusia Yang Berkualitas Dan Berdaya Saing | - | | 4.000.000 | KECAMATAN ROWOSARI | |
| 7 | 01 01 2.01 0006 | Koordinasi dan Penyusunan Laporan Capaian Kinerja dan Ikhtisar Realisasi Kinerja SKPD | | | | | | | | | | | | | |
| | | Jumlah Laporan Capaian Kinerja dan Ikhtisar Realisasi Kinerja SKPD dan Laporan Hasil Koordinasi Penyusunan Laporan Capaian Kinerja dan Ikhtisar Realisasi Kinerja SKPD | 12 Laporan | 12 Laporan | 1.780.000 | 1.853.004 | 1.200.000 | Kab. Kendal, Semua Kecamatan, Semua Kel/Desa | PENDAPATAN ASLI DAERAH (PAD) | Meningkatkan Sumber Daya Manusia Yang Berkualitas Dan Berdaya Saing | - | | 3.000.000 | KECAMATAN ROWOSARI | |
| 7 | 01 01 2.02 | Administrasi Keuangan Perangkat Daerah | 26 Dokumen | 26 Dokumen | 2.241.147.136 | 2.359.838.134 | 2.359.838.134 | | | | | ASN Kecamatan Rowosari | 2.290.000.000 | KECAMATAN ROWOSARI | |
| 7 | 01 01 2.02 0001 | Penyediaan Gaji dan Tunjangan ASN | | | | | | | | | | | | | |
| | | Jumlah Orang yang Menerima Gaji dan Tunjangan ASN | 18 Orang/bulan | 18 Orang/bulan | 2.157.267.136 | 2.359.838.134 | 2.209.838.134 | Kab. Kendal, Semua Kecamatan, Semua Kel/Desa | PENDAPATAN ASLI DAERAH (PAD) Dana Transfer Umum-Dana Alokasi Umum | | - | | 2.200.000.000 | KECAMATAN ROWOSARI | |
| 7 | 01 01 2.02 0003 | Pelaksanaan Penatausahaan dan Pengujian/Verifikasi Keuangan SKPD | | | | | | | | | | | | | |

| Kode | Urusan / Bidang Urusan / Program / Kegiatan / Sub Kegiatan | Indikator Program / Kegiatan / Sub Kegiatan | Capaian Kinerja Dan Kerangka Pendanaan | | | | | | | | | | Kelompok Sasaran | Prakiraan Maju Rencana Tahun 2025 | | Perangkat Daerah Penanggung Jawab |
|------|--|---|--|------------|---------------------|-------------|---------------------|--|--|---|---|------------------------|------------------|-----------------------------------|--------------------|-----------------------------------|
| | | | Target 2024 | | Pagu Indikatif (Rp) | | | Lokasi | Sumber Dana | Prioritas | | Target | | Pagu Indikatif (Rp) | | |
| | | | Sebelum | Sesudah | RKPD 2024 | APBD 2024 | RKPD Perubahan 2024 | | | Nasional | Daerah | | | | | |
| | | Jumlah Dokumen Penatausahaan dan Pengujian/Verifikasi Keuangan SKPD | 12 Dokumen | 12 Dokumen | 83.880.000 | - | - | Kab. Kendal, Semua Kecamatan, Semua Kel/Desa | PENDAPATAN ASLI DAERAH (PAD) | Meningkatkan Sumber Daya Manusia Yang Berkualitas Dan Berdaya Saing | - | | 90.000.000 | KECAMATAN ROWOSARI | | |
| 7 | 01 01 2.05 | Administrasi Kepegawaian Perangkat Daerah | Jumlah pakaian dinas harian dan emblem/ID card yang tersedia | 21 Stel | 21 Stel | - | - | | | Meningkatkan Sumber Daya Manusia Yang Berkualitas Dan Berdaya Saing | - | ASN Kecamatan Rowosari | 22.000.000 | KECAMATAN ROWOSARI | | |
| 7 | 01 01 2.05 0002 | Pengadaan Pakaian Dinas beserta Atribut Kelengkapannya | Jumlah Paket Pakaian Dinas beserta Atribut Kelengkapan | 20 Paket | 20 Paket | - | - | Kab. Kendal, Semua Kecamatan, Semua Kel/Desa | PENDAPATAN ASLI DAERAH (PAD) | Meningkatkan Sumber Daya Manusia Yang Berkualitas Dan Berdaya Saing | - | | 22.000.000 | KECAMATAN ROWOSARI | | |
| 7 | 01 01 2.06 | Administrasi Umum Perangkat Daerah | Prosentase terpenuhinya kebutuhan pelayanan kantor | 100 persen | 100 persen | 225.036.500 | 265.603.500 | 265.603.500 | | Meningkatkan Sumber Daya Manusia Yang Berkualitas Dan Berdaya Saing | - | ASN Kecamatan Rowosari | 259.000.000 | KECAMATAN ROWOSARI | | |
| 7 | 01 01 2.06 0001 | Penyediaan Komponen Instalasi Listrik/Penerangan Bangunan Kantor | Jumlah Paket Komponen Instalasi Listrik/Penerangan Bangunan Kantor yang Disediakan | 4 Paket | 4 Paket | 7.953.500 | 7.110.000 | 10.610.000 | Kab. Kendal, Semua Kecamatan, Semua Kel/Desa | PENDAPATAN ASLI DAERAH (PAD) | Meningkatkan Sumber Daya Manusia Yang Berkualitas Dan Berdaya Saing | - | | 7.000.000 | KECAMATAN ROWOSARI | |
| 7 | 01 01 2.06 0002 | Penyediaan Peralatan dan Perlengkapan Kantor | Jumlah Paket Peralatan dan Perlengkapan Kantor yang Disediakan | 12 Paket | 12 Paket | 45.382.500 | 45.382.500 | 47.382.500 | Kab. Kendal, Semua Kecamatan, Semua Kel/Desa | PENDAPATAN ASLI DAERAH (PAD) | Meningkatkan Sumber Daya Manusia Yang Berkualitas Dan Berdaya Saing | - | | 50.000.000 | KECAMATAN ROWOSARI | |
| 7 | 01 01 2.06 0003 | Penyediaan Peralatan Rumah Tangga | Jumlah Paket Peralatan Rumah Tangga yang Disediakan | 12 Paket | 12 Paket | 19.443.000 | 14.033.000 | 14.033.000 | Kab. Kendal, Semua Kecamatan, Semua Kel/Desa | PENDAPATAN ASLI DAERAH (PAD) | Meningkatkan Sumber Daya Manusia Yang Berkualitas Dan Berdaya Saing | - | | 6.000.000 | KECAMATAN ROWOSARI | |
| 7 | 01 01 2.06 0004 | Penyediaan Bahan Logistik Kantor | Jumlah Paket Bahan Logistik Kantor yang Disediakan | 12 Paket | 12 Paket | 54.200.000 | 49.895.500 | 49.895.500 | Kab. Kendal, Rowosari, Semua Kel/Desa | PENDAPATAN ASLI DAERAH (PAD) | Meningkatkan Sumber Daya Manusia Yang Berkualitas Dan Berdaya Saing | - | | 80.000.000 | KECAMATAN ROWOSARI | |
| 7 | 01 01 2.06 0005 | Penyediaan Barang Cetak dan Penggandaan | Jumlah Paket Barang Cetak dan Penggandaan yang Disediakan | 12 Paket | 12 Paket | 14.938.500 | 14.938.500 | 14.941.504 | Kab. Kendal, Semua Kecamatan, Semua Kel/Desa | PENDAPATAN ASLI DAERAH (PAD) | Meningkatkan Sumber Daya Manusia Yang Berkualitas Dan Berdaya Saing | - | | 16.000.000 | KECAMATAN ROWOSARI | |
| 7 | 01 01 2.06 0009 | Penyelenggaraan Rapat Koordinasi dan Konsultasi SKPD | Jumlah Laporan Penyelenggaraan Rapat Koordinasi dan Konsultasi SKPD | 12 Laporan | 12 Laporan | 83.119.000 | 134.244.000 | 172.074.000 | Kab. Kendal, Semua Kecamatan, Semua Kel/Desa | PENDAPATAN ASLI DAERAH (PAD) | Meningkatkan Sumber Daya Manusia Yang Berkualitas Dan Berdaya Saing | - | | 100.000.000 | KECAMATAN ROWOSARI | |
| 7 | 01 01 2.07 | Pengadaan Barang Milik Daerah Penunjang Urusan Pemerintah Daerah | Jumlah Aset yang diadakan | 1 Unit | 1 Unit | 13.000.000 | 6.500.000 | 6.500.000 | | Meningkatkan Sumber Daya Manusia Yang Berkualitas Dan Berdaya Saing | - | ASN Kecamatan Rowosari | 110.000.000 | KECAMATAN ROWOSARI | | |
| 7 | 01 01 2.07 0005 | Pengadaan Mebel | Jumlah Paket Mebel yang Disediakan | 4 Unit | 4 Unit | 13.000.000 | - | - | Kab. Kendal, Semua Kecamatan, Semua Kel/Desa | PENDAPATAN ASLI DAERAH (PAD) | Meningkatkan Sumber Daya Manusia Yang Berkualitas Dan Berdaya Saing | - | | 60.000.000 | KECAMATAN ROWOSARI | |
| 7 | 01 01 2.07 0006 | Pengadaan Peralatan dan Mesin Lainnya | Jumlah Unit Peralatan dan Mesin lainnya yang Disediakan | 4 Unit | 4 Unit | - | 6.500.000 | 6.500.000 | Kab. Kendal, Semua Kecamatan, Semua Kel/Desa | PENDAPATAN ASLI DAERAH (PAD) | Meningkatkan Sumber Daya Manusia Yang Berkualitas Dan Berdaya Saing | - | | 50.000.000 | KECAMATAN ROWOSARI | |
| 7 | 01 01 2.08 | Penyediaan Jasa Penunjang Urusan Pemerintahan Daerah | Jumlah bulan tersedianya jasa kantor | 12 Bulan | 12 Bulan | 127.424.000 | 156.664.000 | 156.664.000 | | Meningkatkan Sumber Daya Manusia Yang Berkualitas Dan Berdaya Saing | - | ASN Kecamatan Rowosari | 165.500.000 | KECAMATAN ROWOSARI | | |
| 7 | 01 01 2.08 0001 | Penyediaan Jasa Surat Menyurat | Jumlah Laporan Penyediaan Jasa Surat Menyurat | 12 Laporan | 12 Laporan | 4.500.000 | 4.500.000 | 4.700.000 | Kab. Kendal, Semua Kecamatan, Semua Kel/Desa | PENDAPATAN ASLI DAERAH (PAD) | Meningkatkan Sumber Daya Manusia Yang Berkualitas Dan Berdaya Saing | - | | 5.500.000 | KECAMATAN ROWOSARI | |
| 7 | 01 01 2.08 0002 | Penyediaan Jasa Komunikasi, Sumber Daya Air dan Listrik | Jumlah Laporan Penyediaan Jasa Komunikasi, Sumber Daya Air dan Listrik yang Disediakan | 12 Laporan | 12 Laporan | 66.500.000 | 66.500.000 | 78.500.000 | Kab. Kendal, Semua Kecamatan, Semua Kel/Desa | PENDAPATAN ASLI DAERAH (PAD) | Meningkatkan Sumber Daya Manusia Yang Berkualitas Dan Berdaya Saing | - | | 65.000.000 | KECAMATAN ROWOSARI | |
| 7 | 01 01 2.08 0004 | Penyediaan Jasa Pelayanan Umum Kantor | Jumlah Laporan Penyediaan Jasa Pelayanan Umum Kantor yang Disediakan | 12 Laporan | 12 Laporan | 56.424.000 | 85.664.000 | 90.964.000 | Kab. Kendal, Semua Kecamatan, Semua Kel/Desa | PENDAPATAN ASLI DAERAH (PAD) | Meningkatkan Sumber Daya Manusia Yang Berkualitas Dan Berdaya Saing | - | | 95.000.000 | KECAMATAN ROWOSARI | |
| 7 | 01 01 2.09 | Pemeliharaan Barang Milik Daerah Penunjang Urusan Pemerintahan Daerah | Jumlah jenis aset yang dipelihara | 6 Unit | 6 Unit | 53.350.000 | 51.420.000 | 51.420.000 | | Meningkatkan Sumber Daya Manusia Yang Berkualitas Dan Berdaya Saing | - | ASN Kecamatan Rowosari | 108.000.000 | KECAMATAN ROWOSARI | | |
| 7 | 01 01 2.09 0002 | Penyediaan Jasa Pemeliharaan, Biaya Pemeliharaan, Pajak dan Perizinan Kendaraan Dinas Operasional atau Lapangan | | | | | | | | | | | | | | |

| Kode | Urusan / Bidang Urusan / Program / Kegiatan / Sub Kegiatan | Indikator Program / Kegiatan / Sub Kegiatan | Capaian Kinerja Dan Kerangka Pendanaan | | | | | | | | | | Kelompok Sasaran | Prakiraan Maju Rencana Tahun 2025 | | Perangkat Daerah Penanggung Jawab | | |
|------|--|--|--|---------|--|---|--------------------------|--|------------------------------|---|------------|--|------------------------------|---|--|-------------------------------------|-------------|--------------------|
| | | | Target 2024 | | Pagu Indikatif (Rp) | | | Lokasi | Sumber Dana | Prioritas | | Target | | Pagu Indikatif (Rp) | | | | |
| | | | Sebelum | Sesudah | RKPD 2024 | APBD 2024 | RKPD Perubahan 2024 | | | Nasional | Daerah | | | | | | | |
| | | Jumlah Kendaraan Dinas Operasional atau Lapangan yang Dipelihara dan Dibayarkan Pajak dan Perizinannya | 12 Unit | 12 Unit | 26.500.000 | 25.300.000 | 25.300.000 | Kab. Kendal, Semua Kecamatan, Semua Kel/Desa | PENDAPATAN ASLI DAERAH (PAD) | Meningkatkan Sumber Daya Manusia Yang Berkualitas Dan Berdaya Saing | - | | 30.000.000 | KECAMATAN ROWOSARI | | | | |
| 7 | 01 | 01 | 2.09 | 0006 | Pemeliharaan Peralatan dan Mesin Lainnya | Jumlah Peralatan dan Mesin Lainnya yang Dipelihara | 15 Unit | 15 Unit | 17.850.000 | 17.120.000 | 17.120.000 | Kab. Kendal, Semua Kecamatan, Semua Kel/Desa | PENDAPATAN ASLI DAERAH (PAD) | Meningkatkan Sumber Daya Manusia Yang Berkualitas Dan Berdaya Saing | Peningkatan tata kelola pemerintahan yang efektif, efisien, akuntabel dan melayani | | - | KECAMATAN ROWOSARI |
| 7 | 01 | 01 | 2.09 | 0009 | Pemeliharaan/Rehabilitasi Gedung Kantor dan Bangunan Lainnya | Jumlah Gedung Kantor dan Bangunan Lainnya yang Dipelihara/Direhabilitasi | 1 Unit | 1 Unit | - | - | 20.000.000 | Kab. Kendal, Semua Kecamatan, Semua Kel/Desa | PENDAPATAN ASLI DAERAH (PAD) | Meningkatkan Sumber Daya Manusia Yang Berkualitas Dan Berdaya Saing | | | 50.000.000 | KECAMATAN ROWOSARI |
| 7 | 01 | 01 | 2.09 | 0010 | Pemeliharaan/Rehabilitasi Sarana dan Prasarana Gedung Kantor atau Bangunan Lainnya | Jumlah Sarana dan Prasarana Gedung Kantor atau Bangunan Lainnya yang Dipelihara/Direhabilitasi | 18 Unit | 18 Unit | 9.000.000 | 9.000.000 | 9.000.000 | Kab. Kendal, Semua Kecamatan, Semua Kel/Desa | PENDAPATAN ASLI DAERAH (PAD) | Meningkatkan Sumber Daya Manusia Yang Berkualitas Dan Berdaya Saing | | | 28.000.000 | KECAMATAN ROWOSARI |
| 7 | 01 | 02 | | | PROGRAM PENYELENGGARAAN PEMERINTAHAN DAN PELAYANAN PUBLIK | Prosentase Pelimpahan pelaksanaan Pelimpahan Kewenangan Kecamatan. | 100 % | 100 % | 6.855.000 | 1.200.000 | 1.200.000 | | | | | | 9.000.000 | |
| 7 | 01 | 02 | 2.04 | | Pelaksanaan Urusan Pemerintahan yang Dilimpahkan kepada Camat | Jumlah dokumen Non Perizinan Usaha yang Dilaksanakan | 2 Dokumen | 2 Dokumen | 6.855.000 | 1.200.000 | 1.200.000 | | | Memperkuat Infrastruktur Untuk Mendukung Pengembangan Ekonomi Dan Pelayanan Dasar | - | Masyarakat Umum/ Kelompok UMKM | 9.000.000 | KECAMATAN ROWOSARI |
| 7 | 01 | 02 | 2.04 | 0001 | Pelaksanaan Urusan Pemerintahan yang Terkait dengan Pelayanan Perizinan Non Usaha | Jumlah Dokumen Non Perizinan Usaha yang Dilaksanakan | 12 Dokumen | 12 Dokumen | 6.855.000 | 1.200.000 | 1.200.000 | Kab. Kendal, Semua Kecamatan, Semua Kel/Desa | PENDAPATAN ASLI DAERAH (PAD) | Memperkuat Infrastruktur Untuk Mendukung Pengembangan Ekonomi Dan Pelayanan Dasar | - | | 9.000.000 | KECAMATAN ROWOSARI |
| 7 | 01 | 03 | | | PROGRAM PEMBERDAYAAN MASYARAKAT DESA DAN KELURAHAN | Persentase aspirasi masyarakat dalam Musrenbang RKPD | 80 % | 80 % | 57.980.000 | 19.890.000 | 19.890.000 | | | | | | 71.000.000 | |
| 7 | 01 | 03 | 2.01 | | Koordinasi Kegiatan Pemberdayaan Desa | Jumlah koordinasi yang dilaksanakan | 12 kali | 12 kali | 57.980.000 | 19.890.000 | 19.890.000 | | | Mengembangkan Wilayah Untuk Mengurangi Kesenjangan Dan Menjamin Pemerataan | - | Pemerintah Desa dan Masyarakat Umum | 71.000.000 | KECAMATAN ROWOSARI |
| 7 | 01 | 03 | 2.01 | 0001 | Peningkatan Partisipasi Masyarakat dalam Forum Musyawarah Perencanaan Pembangunan di Desa | Jumlah Lembaga Kemasyarakatan yang Berpartisipasi dalam Forum Musyawarah Perencanaan Pembangunan di Desa | 4 Lembaga Kemasyarakatan | 4 Lembaga Kemasyarakatan | 13.600.000 | 1.650.000 | 1.650.000 | Kab. Kendal, Rowosari, Semua Kel/Desa | PENDAPATAN ASLI DAERAH (PAD) | Mengembangkan Wilayah Untuk Mengurangi Kesenjangan Dan Menjamin Pemerataan | - | | 21.000.000 | KECAMATAN ROWOSARI |
| 7 | 01 | 03 | 2.01 | 0003 | Peningkatan Efektifitas Kegiatan Pemberdayaan Masyarakat di Wilayah Kecamatan | Jumlah Laporan Peningkatan Efektivitas Kegiatan Pemberdayaan Masyarakat di Wilayah Kecamatan | 12 Laporan | 12 Laporan | 44.380.000 | 18.240.000 | 18.240.000 | Kab. Kendal, Semua Kecamatan, Semua Kel/Desa | PENDAPATAN ASLI DAERAH (PAD) | Mengembangkan Wilayah Untuk Mengurangi Kesenjangan Dan Menjamin Pemerataan | - | | 50.000.000 | KECAMATAN ROWOSARI |
| 7 | 01 | 04 | | | PROGRAM KOORDINASI KETENTRAMAN DAN KETERTIBAN UMUM | Persentase gangguan keamanan dan ketertiban yang ditangani | 100 % | 100 % | 86.540.000 | 90.650.000 | 98.600.000 | | | | | | 133.000.000 | |
| 7 | 01 | 04 | 2.01 | | Koordinasi Upaya Penyelenggaraan Ketenteraman dan Ketertiban Umum | Jumlah koordinasi yang dilaksanakan | 12 kali | 12 kali | 3.200.000 | 3.200.000 | 3.200.000 | | | Memperkuat Stabilitas Polhukhankam Dan Transformasi Pelayanan Publik | - | Masyarakat Umum | 36.000.000 | KECAMATAN ROWOSARI |
| 7 | 01 | 04 | 2.01 | 0001 | Sinergitas dengan Kepolisian Negara Republik Indonesia, Tentara Nasional Indonesia dan Instansi Vertikal di Wilayah Kecamatan | Jumlah Laporan Hasil Sinergitas dengan Kepolisian Negara Republik Indonesia, Tentara Nasional Indonesia dan Instansi Vertikal di Wilayah Kecamatan | 6 Laporan | 6 Laporan | 3.200.000 | 3.200.000 | 3.200.000 | Kab. Kendal, Semua Kecamatan, Semua Kel/Desa | PENDAPATAN ASLI DAERAH (PAD) | Memperkuat Stabilitas Polhukhankam Dan Transformasi Pelayanan Publik | - | | 36.000.000 | KECAMATAN ROWOSARI |
| 7 | 01 | 04 | 2.02 | | Koordinasi Penerapan dan Penegakan Peraturan Daerah dan Peraturan Kepala Daerah | Jumlah koordinasi yang dilaksanakan | 12 kali | 12 kali | 83.340.000 | 87.450.000 | 87.450.000 | | | Meningkatkan Sumber Daya Manusia Yang Berkualitas Dan Berdaya Saing | - | Linmas Kecamatan Rowosari | 97.000.000 | KECAMATAN ROWOSARI |
| 7 | 01 | 04 | 2.02 | 0001 | Koordinasi/Sinergi dengan Perangkat Daerah yang Tugas dan Fungsinya di Bidang Penegakan Peraturan Perundang-Undangan dan/atau Kepolisian Negara Republik Indonesia | Jumlah Laporan Koordinasi/Sinergi dengan Perangkat Daerah yang Tugas dan Fungsinya di Bidang Penegakan Peraturan Perundang-Undangan dan/atau Kepolisian Negara Republik Indonesia | 12 Laporan | 12 Laporan | 83.340.000 | 87.450.000 | 95.400.000 | Kab. Kendal, Semua Kecamatan, Semua Kel/Desa | PENDAPATAN ASLI DAERAH (PAD) | Meningkatkan Sumber Daya Manusia Yang Berkualitas Dan Berdaya Saing | - | | 97.000.000 | KECAMATAN ROWOSARI |
| 7 | 01 | 05 | | | PROGRAM PENYELENGGARAAN URUSAN PEMERINTAHAN UMUM | prosentasi kasus konflik sosial yang di tangani | 100 % | 100 % | 13.600.000 | 3.700.000 | 3.700.000 | | | | | | 13.000.000 | |

| Kode | Urusan / Bidang Urusan / Program / Kegiatan / Sub Kegiatan | Indikator Program / Kegiatan / Sub Kegiatan | Capaian Kinerja Dan Kerangka Pendanaan | | | | | | | | | | Kelompok Sasaran | Prakiraan Maju Rencana Tahun 2025 | | Perangkat Daerah Penanggung Jawab | | |
|---------------------------|--|---|--|---|--|--|---------------------|----------------------|----------------------|----------------------|---------------|--|--|--|--|-----------------------------------|--------------------|--------------------|
| | | | Target 2024 | | Pagu Indikatif (Rp) | | | Lokasi | Sumber Dana | Prioritas | | Target | | Pagu Indikatif (Rp) | | | | |
| | | | Sebelum | Sesudah | RKPD 2024 | APBD 2024 | RKPD Perubahan 2024 | | | Nasional | Daerah | | | | | | | |
| 7 | 01 | 05 | 2.01 | Penyelenggaraan Urusan Pemerintahan Umum Sesuai Penugasan Kepala Daerah | Jumlah Laporan Konflik yang Ditangani Sesuai Ketentuan Perundang - undangan | 12 Laporan | 12 Laporan | 13.600.000 | 3.700.000 | 3.700.000 | | | Memperkuat Stabilitas Polhukhankam Dan Transformasi Pelayanan Publik | - | Masyarakat Umum | 13.000.000 | KECAMATAN ROWOSARI | |
| 7 | 01 | 05 | 2.01 | 0002 | Fasilitasi, Koordinasi dan Pembinaan (Bimtek, Sosialisasi, Konsultasi) Wawasan Kebangsaan dan Ketahanan Nasional | Jumlah Orang yang Mengikuti Fasilitasi, Koordinasi dan Pembinaan (Bimtek, Sosialisasi, Konsultasi) Wawasan Kebangsaan dan Ketahanan Nasional | 30 Orang | 30 Orang | 13.600.000 | 3.700.000 | 3.700.000 | Kab. Kendal, Semua Kecamatan, Semua Kel/Desa Kab. Kendal, Rowosari, Semua Kel/Desa | PENDAPATAN ASLI DAERAH (PAD) | Memperkuat Stabilitas Polhukhankam Dan Transformasi Pelayanan Publik | - | | 13.000.000 | KECAMATAN ROWOSARI |
| 7 | 01 | 06 | | PROGRAM PEMBINAAN DAN PENGAWASAN PEMERINTAHAN DESA | Prosentase penyusunan APBDes tepat waktu | 100 % | 100 % | 23.545.000 | 2.120.000 | 14.290.000 | | | | | | 80.000.000 | | |
| 7 | 01 | 06 | 2.01 | Fasilitasi, Rekomendasi dan Koordinasi Pembinaan dan Pengawasan Pemerintahan Desa | Jumlah fasilitasi pembinaan pengawasan pemerintah desa | 16 Desa | 16 Desa | 23.545.000 | 2.120.000 | 2.120.000 | | | Meningkatkan Sumber Daya Manusia Yang Berkualitas Dan Berdaya Saing | - | Pemerintah Desa | 80.000.000 | KECAMATAN ROWOSARI | |
| 7 | 01 | 06 | 2.01 | 0002 | Fasilitasi Administrasi Tata Pemerintahan Desa | Jumlah Dokumen yang Difasilitasi dalam rangka Administrasi Tata Pemerintahan Desa | 16 Dokumen | 16 Dokumen | 14.335.000 | 1.200.000 | 1.200.000 | Kab. Kendal, Semua Kecamatan, Semua Kel/Desa | PENDAPATAN ASLI DAERAH (PAD) | Meningkatkan Sumber Daya Manusia Yang Berkualitas Dan Berdaya Saing | - | | 40.000.000 | KECAMATAN ROWOSARI |
| 7 | 01 | 06 | 2.01 | 0003 | Fasilitasi Pengelolaan Keuangan Desa dan Pendayagunaan Aset Desa | Jumlah Dokumen yang Difasilitasi dalam rangka Pengelolaan Keuangan Desa dan Pendayagunaan Aset Desa | 16 Dokumen | 16 Dokumen | 9.210.000 | 920.000 | 13.090.000 | Kab. Kendal, Semua Kecamatan, Semua Kel/Desa | PENDAPATAN ASLI DAERAH (PAD) | Meningkatkan Sumber Daya Manusia Yang Berkualitas Dan Berdaya Saing | - | | 40.000.000 | KECAMATAN ROWOSARI |
| | | | | | | | | 2.838.274.749 | 2.952.547.697 | 2.982.547.697 | | | | | | | | |
| KECAMATAN KANGKUNG | | | | | | | | 2.838.274.749 | 2.952.547.697 | 2.982.547.697 | | | | | | | | |
| UNSUR KEWILAYAHAN | | | | | | | | 2.838.274.749 | 2.952.547.697 | 2.982.547.697 | | | | | | | | |
| KECAMATAN | | | | | | | | 2.838.274.749 | 2.952.547.697 | 2.982.547.697 | | | | | | | | |
| 7 | 01 | 01 | | PROGRAM PENUNJANG URUSAN PEMERINTAHAN DAERAH KABUPATEN/KOTA | Persentase Ketercapaian Administrasi Keuangan Perangkat Daerah | 100 Persentase | 100 Persentase | 2.653.269.749 | 2.839.558.697 | 2.853.706.697 | | | | | | 2.882.543.225 | | |
| 7 | 01 | 01 | 2.02 | Administrasi Keuangan Perangkat Daerah | Jumlah Ketercapaian Administrasi Keuangan Perangkat Daerah | 12 BULAN | 12 BULAN | 2.298.294.749 | 2.378.963.197 | 2.378.963.197 | | | - | Peningkatan tata kelola pemerintahan yang efektif, efisien, akuntabel dan melayani | Perangkat Daerah | 2.436.916.225 | KECAMATAN KANGKUNG | |
| 7 | 01 | 01 | 2.02 | 0001 | Penyediaan Gaji dan Tunjangan ASN | Jumlah Orang yang Menerima Gaji dan Tunjangan ASN | 19 Orang/bulan | 19 Orang/bulan | 2.224.374.749 | 2.378.963.197 | 2.358.963.197 | Kab. Kendal, Semua Kecamatan, Semua Kel/Desa | PENDAPATAN ASLI DAERAH (PAD) Dana Transfer Umum-Dana Alokasi Umum DAU Tambahan Dukungan Pendanaan atas Kebijakan Penggajian Pegawai Pemerintah dengan Perjanjian Kerja | Peningkatan tata kelola pemerintahan yang efektif, efisien, akuntabel dan melayani | | 2.347.836.225 | KECAMATAN KANGKUNG | |
| 7 | 01 | 01 | 2.02 | 0003 | Pelaksanaan Penatausahaan dan Pengujian/Verifikasi Keuangan SKPD | Jumlah Dokumen Penatausahaan dan Pengujian/Verifikasi Keuangan SKPD | 12 Dokumen | 12 Dokumen | 73.920.000 | - | - | Kab. Kendal, Semua Kecamatan, Semua Kel/Desa | PENDAPATAN ASLI DAERAH (PAD) | Memperkuat Stabilitas Polhukhankam Dan Transformasi Pelayanan Publik | Peningkatan tata kelola pemerintahan yang efektif, efisien, akuntabel dan melayani | 89.080.000 | KECAMATAN KANGKUNG | |
| 7 | 01 | 01 | 2.06 | Administrasi Umum Perangkat Daerah | Jumlah Ketercapaian Administrasi Umum Perangkat Daerah | 12 BULAN | 12 BULAN | 165.618.100 | 246.586.700 | 246.586.700 | | | Memperkuat Stabilitas Polhukhankam Dan Transformasi Pelayanan Publik | Peningkatan tata kelola pemerintahan yang efektif, efisien, akuntabel dan melayani | Perangkat Daerah | 179.127.000 | KECAMATAN KANGKUNG | |
| 7 | 01 | 01 | 2.06 | 0001 | Penyediaan Komponen Instalasi Listrik/Penerangan Bangunan Kantor | Jumlah Paket Komponen Instalasi Listrik/Penerangan Bangunan Kantor yang Disediakan | 12 Paket | 12 Paket | 3.440.000 | 3.440.000 | 3.440.000 | Kab. Kendal, Semua Kecamatan, Semua Kel/Desa | PENDAPATAN ASLI DAERAH (PAD) | Memperkuat Stabilitas Polhukhankam Dan Transformasi Pelayanan Publik | Peningkatan tata kelola pemerintahan yang efektif, efisien, akuntabel dan melayani | 7.372.000 | KECAMATAN KANGKUNG | |
| 7 | 01 | 01 | 2.06 | 0002 | Penyediaan Peralatan dan Perlengkapan Kantor | Jumlah Paket Peralatan dan Perlengkapan Kantor yang Disediakan | 12 Paket | 12 Paket | 22.392.500 | 22.446.000 | 22.446.000 | Kab. Kendal, Semua Kecamatan, Semua Kel/Desa | PENDAPATAN ASLI DAERAH (PAD) | Memperkuat Stabilitas Polhukhankam Dan Transformasi Pelayanan Publik | Peningkatan tata kelola pemerintahan yang efektif, efisien, akuntabel dan melayani | 26.000.000 | KECAMATAN KANGKUNG | |
| 7 | 01 | 01 | 2.06 | 0004 | Penyediaan Bahan Logistik Kantor | | | | | | | | | | | | | |

| Kode | Urusan / Bidang Urusan / Program / Kegiatan / Sub Kegiatan | Indikator Program / Kegiatan / Sub Kegiatan | Capaian Kinerja Dan Kerangka Pendanaan | | | | | | | | | | Kelompok Sasaran | Prakiraan Maju Rencana Tahun 2025 | | Perangkat Daerah Penanggung Jawab | | |
|------|--|--|--|------------|---|---|---------------------|--|------------------------------|--|--|--------|------------------|--|--|-----------------------------------|-------------|--------------------|
| | | | Target 2024 | | Pagu Indikatif (Rp) | | | Lokasi | Sumber Dana | Prioritas | | Target | | Pagu Indikatif (Rp) | | | | |
| | | | Sebelum | Sesudah | RKPD 2024 | APBD 2024 | RKPD Perubahan 2024 | | | Nasional | Daerah | | | | | | | |
| | | Jumlah Paket Bahan Logistik Kantor yang Disediakan | 12 Paket | 12 Paket | 45.010.000 | 13.360.000 | 12.592.000 | Kab. Kendal, Semua Kecamatan, Semua Kel/Desa | PENDAPATAN ASLI DAERAH (PAD) | Memperkuat Stabilitas Polhukhankam Dan Transformasi Pelayanan Publik | Peningkatan tata kelola pemerintahan yang efektif, efisien, akuntabel dan melayani | | 46.755.000 | KECAMATAN KANGKUNG | | | | |
| 7 | 01 | 01 | 2.06 | 0005 | Penyediaan Barang Cetak dan Penggandaan | | | | | | | | | | | | | |
| | | Jumlah Paket Barang Cetak dan Penggandaan yang Disediakan | 12 Paket | 12 Paket | 3.537.600 | 3.563.700 | 3.715.700 | Kab. Kendal, Semua Kecamatan, Semua Kel/Desa | PENDAPATAN ASLI DAERAH (PAD) | Memperkuat Stabilitas Polhukhankam Dan Transformasi Pelayanan Publik | Peningkatan tata kelola pemerintahan yang efektif, efisien, akuntabel dan melayani | | 4.000.000 | KECAMATAN KANGKUNG | | | | |
| 7 | 01 | 01 | 2.06 | 0009 | Penyelenggaraan Rapat Koordinasi dan Konsultasi SKPD | | | | | | | | | | | | | |
| | | Jumlah Laporan Penyelenggaraan Rapat Koordinasi dan Konsultasi SKPD | 12 Laporan | 12 Laporan | 91.238.000 | 203.777.000 | 233.967.000 | Kab. Kendal, Semua Kecamatan, Semua Kel/Desa | PENDAPATAN ASLI DAERAH (PAD) | Memperkuat Stabilitas Polhukhankam Dan Transformasi Pelayanan Publik | Peningkatan tata kelola pemerintahan yang efektif, efisien, akuntabel dan melayani | | 95.000.000 | KECAMATAN KANGKUNG | | | | |
| 7 | 01 | 01 | 2.07 | | Pengadaan Barang Milik Daerah Penunjang Urusan Pemerintah Daerah | Jumlah Ketercapaian Pengadaan Barang Milik Daerah Penunjang Urusan Pemerintah Daerah | 12 Laporan | 12 Laporan | 24.500.000 | 7.500.000 | 7.500.000 | | | Memperkuat Stabilitas Polhukhankam Dan Transformasi Pelayanan Publik | Peningkatan tata kelola pemerintahan yang efektif, efisien, akuntabel dan melayani | Perangkat Daerah | 40.000.000 | KECAMATAN KANGKUNG |
| 7 | 01 | 01 | 2.07 | 0006 | Pengadaan Peralatan dan Mesin Lainnya | | | | | | | | | | | | | |
| | | Jumlah Unit Peralatan dan Mesin Lainnya yang Disediakan | 4 Unit | 4 Unit | 24.500.000 | 7.500.000 | 7.500.000 | Kab. Kendal, Semua Kecamatan, Semua Kel/Desa | PENDAPATAN ASLI DAERAH (PAD) | Memperkuat Stabilitas Polhukhankam Dan Transformasi Pelayanan Publik | Peningkatan tata kelola pemerintahan yang efektif, efisien, akuntabel dan melayani | | 40.000.000 | KECAMATAN KANGKUNG | | | | |
| 7 | 01 | 01 | 2.08 | | Penyediaan Jasa Penunjang Urusan Pemerintahan Daerah | Jumlah Ketercapaian Penyediaan Jasa Penunjang Urusan Pemerintahan Daerah | 12 BULAN | 12 BULAN | 92.431.000 | 132.015.500 | 132.015.500 | | | Memperkuat Stabilitas Polhukhankam Dan Transformasi Pelayanan Publik | Peningkatan tata kelola pemerintahan yang efektif, efisien, akuntabel dan melayani | Perangkat Daerah | 101.500.000 | KECAMATAN KANGKUNG |
| 7 | 01 | 01 | 2.08 | 0001 | Penyediaan Jasa Surat Menyurat | | | | | | | | | | | | | |
| | | Jumlah Laporan Penyediaan Jasa Surat Menyurat | 12 Laporan | 12 Laporan | 4.000.000 | 5.000.000 | 5.000.000 | Kab. Kendal, Semua Kecamatan, Semua Kel/Desa | PENDAPATAN ASLI DAERAH (PAD) | Memperkuat Stabilitas Polhukhankam Dan Transformasi Pelayanan Publik | Peningkatan tata kelola pemerintahan yang efektif, efisien, akuntabel dan melayani | | 4.500.000 | KECAMATAN KANGKUNG | | | | |
| 7 | 01 | 01 | 2.08 | 0002 | Penyediaan Jasa Komunikasi, Sumber Daya Air dan Listrik | | | | | | | | | | | | | |
| | | Jumlah Laporan Penyediaan Jasa Komunikasi, Sumber Daya Air dan Listrik yang Disediakan | 12 Laporan | 12 Laporan | 56.871.000 | 90.655.500 | 87.945.500 | Kab. Kendal, Semua Kecamatan, Semua Kel/Desa | PENDAPATAN ASLI DAERAH (PAD) | Memperkuat Stabilitas Polhukhankam Dan Transformasi Pelayanan Publik | Peningkatan tata kelola pemerintahan yang efektif, efisien, akuntabel dan melayani | | 65.000.000 | KECAMATAN KANGKUNG | | | | |
| 7 | 01 | 01 | 2.08 | 0004 | Penyediaan Jasa Pelayanan Umum Kantor | | | | | | | | | | | | | |
| | | Jumlah Laporan Penyediaan Jasa Pelayanan Umum Kantor yang Disediakan | 12 Laporan | 12 Laporan | 31.560.000 | 36.360.000 | 36.120.000 | Kab. Kendal, Semua Kecamatan, Semua Kel/Desa | PENDAPATAN ASLI DAERAH (PAD) | Memperkuat Stabilitas Polhukhankam Dan Transformasi Pelayanan Publik | Peningkatan tata kelola pemerintahan yang efektif, efisien, akuntabel dan melayani | | 32.000.000 | KECAMATAN KANGKUNG | | | | |
| 7 | 01 | 01 | 2.09 | | Pemeliharaan Barang Milik Daerah Penunjang Urusan Pemerintahan Daerah | Jumlah Ketercapaian Pemeliharaan Barang Milik Daerah Penunjang Urusan Pemerintahan Daerah | 12 BULAN | 12 BULAN | 72.425.900 | 74.493.300 | 74.493.300 | | | Memperkuat Stabilitas Polhukhankam Dan Transformasi Pelayanan Publik | Peningkatan tata kelola pemerintahan yang efektif, efisien, akuntabel dan melayani | Perangkat Daerah | 125.000.000 | KECAMATAN KANGKUNG |
| 7 | 01 | 01 | 2.09 | 0002 | Penyediaan Jasa Pemeliharaan, Biaya Pemeliharaan, Pajak dan Perizinan Kendaraan Dinas Operasional atau Lapangan | | | | | | | | | | | | | |
| | | Jumlah Kendaraan Dinas Operasional atau Lapangan yang Dipelihara dan Dibayarkan Pajak dan Perizinannya | 15 Unit | 15 Unit | 34.270.000 | 34.270.000 | 35.884.000 | Kab. Kendal, Semua Kecamatan, Semua Kel/Desa | PENDAPATAN ASLI DAERAH (PAD) | Memperkuat Stabilitas Polhukhankam Dan Transformasi Pelayanan Publik | Peningkatan tata kelola pemerintahan yang efektif, efisien, akuntabel dan melayani | | 40.000.000 | KECAMATAN KANGKUNG | | | | |
| 7 | 01 | 01 | 2.09 | 0009 | Pemeliharaan/Rehabilitasi Gedung Kantor dan Bangunan Lainnya | | | | | | | | | | | | | |
| | | Jumlah Gedung Kantor dan Bangunan Lainnya yang Dipelihara/Direhabilitasi | 1 Unit | 1 Unit | 29.585.900 | 27.653.300 | 27.653.300 | Kab. Kendal, Semua Kecamatan, Semua Kel/Desa | PENDAPATAN ASLI DAERAH (PAD) | Memperkuat Stabilitas Polhukhankam Dan Transformasi Pelayanan Publik | Peningkatan tata kelola pemerintahan yang efektif, efisien, akuntabel dan melayani | | 50.000.000 | KECAMATAN KANGKUNG | | | | |
| 7 | 01 | 01 | 2.09 | 0010 | Pemeliharaan/Rehabilitasi Sarana dan Prasarana Gedung Kantor atau Bangunan Lainnya | | | | | | | | | | | | | |

| Kode | Urusan / Bidang Urusan / Program / Kegiatan / Sub Kegiatan | Indikator Program / Kegiatan / Sub Kegiatan | Capaian Kinerja Dan Kerangka Pendanaan | | | | | | | | | | Kelompok Sasaran | Prakiraan Maju Rencana Tahun 2025 | | Perangkat Daerah Penanggung Jawab |
|------|--|---|---|--------------------------|---------------------|------------|---------------------|--|------------------------------|--|--|--|------------------|-----------------------------------|--------------------|-----------------------------------|
| | | | Target 2024 | | Pagu Indikatif (Rp) | | | Lokasi | Sumber Dana | Prioritas | | Target | | Pagu Indikatif (Rp) | | |
| | | | Sebelum | Sesudah | RKPD 2024 | APBD 2024 | RKPD Perubahan 2024 | | | Nasional | Daerah | | | | | |
| | | Jumlah Sarana dan Prasarana Gedung Kantor atau Bangunan Lainnya yang Dipelihara/Direhabilitasi | 14 Unit | 14 Unit | 8.570.000 | 12.570.000 | 18.480.000 | Kab. Kendal, Semua Kecamatan, Semua Kel/Desa | PENDAPATAN ASLI DAERAH (PAD) | Memperkuat Stabilitas Polhukhankam Dan Transformasi Pelayanan Publik | Peningkatan tata kelola pemerintahan yang efektif, efisien, akuntabel dan melayani | | | 35.000.000 | KECAMATAN KANGKUNG | |
| 7 | 01 02 | PROGRAM PENYELENGGARAAN PEMERINTAHAN DAN PELAYANAN PUBLIK | prosentase pelimpahan pelaksanaan pelimpahan kewenangan Kecamatan | 100 persentase | 100 persentase | 9.430.000 | 1.800.000 | 1.800.000 | | | | | | 9.500.000 | | |
| 7 | 01 02 2.02 | Penyelenggaraan Urusan Pemerintahan yang Tidak Dilaksanakan oleh Unit Kerja Perangkat Daerah yang Ada di Kecamatan | Jumlah Laporan Desa yang di Bina | 12 Laporan | 12 Laporan | 9.430.000 | 1.800.000 | 1.800.000 | | | Memperkuat Stabilitas Polhukhankam Dan Transformasi Pelayanan Publik | Peningkatan tata kelola pemerintahan yang efektif, efisien, akuntabel dan melayani | Desa | | 9.500.000 | KECAMATAN KANGKUNG |
| 7 | 01 02 2.02 0003 | Peningkatan Efektifitas Pelaksanaan Pelayanan kepada Masyarakat di Wilayah Kecamatan | | | | | | | | | | | | | | |
| | | Jumlah Laporan Peningkatan Efektifitas Pelaksanaan Pelayanan kepada Masyarakat di Wilayah Kecamatan | 13 Laporan | 13 Laporan | 9.430.000 | 1.800.000 | 1.800.000 | Kab. Kendal, Semua Kecamatan, Semua Kel/Desa | PENDAPATAN ASLI DAERAH (PAD) | Memperkuat Stabilitas Polhukhankam Dan Transformasi Pelayanan Publik | Peningkatan tata kelola pemerintahan yang efektif, efisien, akuntabel dan melayani | | | 9.500.000 | KECAMATAN KANGKUNG | |
| 7 | 01 03 | PROGRAM PEMBERDAYAAN MASYARAKAT DESA DAN KELURAHAN | Prosentase aspirasi masyarakat dalam musrenbang RKPD | 100 prosentase | 100 prosentase | 34.735.000 | 11.879.000 | 11.554.000 | | | | | | 44.000.000 | | |
| 7 | 01 03 2.01 | Koordinasi Kegiatan Pemberdayaan Desa | Jumlah Pelaksanaan Kegiatan Pemberdayaan Masyarakat di Tingkat Kecamatan | 12 Laporan | 12 Laporan | 34.735.000 | 11.879.000 | 11.879.000 | | | Memperkuat Stabilitas Polhukhankam Dan Transformasi Pelayanan Publik | Peningkatan tata kelola pemerintahan yang efektif, efisien, akuntabel dan melayani | Masyarakat Desa | | 44.000.000 | KECAMATAN KANGKUNG |
| 7 | 01 03 2.01 0001 | Peningkatan Partisipasi Masyarakat dalam Forum Musyawarah Perencanaan Pembangunan di Desa | | | | | | | | | | | | | | |
| | | Jumlah Lembaga Kemasyarakatan yang Berpartisipasi dalam Forum Musyawarah Perencanaan Pembangunan di Desa | 7 Lembaga Kemasyarakatan | 7 Lembaga Kemasyarakatan | 6.100.000 | 300.000 | 200.000 | Kab. Kendal, Semua Kecamatan, Semua Kel/Desa | PENDAPATAN ASLI DAERAH (PAD) | Memperkuat Stabilitas Polhukhankam Dan Transformasi Pelayanan Publik | Peningkatan tata kelola pemerintahan yang efektif, efisien, akuntabel dan melayani | | | 7.000.000 | KECAMATAN KANGKUNG | |
| 7 | 01 03 2.01 0003 | Peningkatan Efektifitas Kegiatan Pemberdayaan Masyarakat di Wilayah Kecamatan | | | | | | | | | | | | | | |
| | | Jumlah Laporan Peningkatan Efektifitas Kegiatan Pemberdayaan Masyarakat di Wilayah Kecamatan | 6 Laporan | 6 Laporan | 28.635.000 | 11.579.000 | 11.354.000 | Kab. Kendal, Semua Kecamatan, Semua Kel/Desa | PENDAPATAN ASLI DAERAH (PAD) | Memperkuat Stabilitas Polhukhankam Dan Transformasi Pelayanan Publik | Peningkatan tata kelola pemerintahan yang efektif, efisien, akuntabel dan melayani | | | 37.000.000 | KECAMATAN KANGKUNG | |
| 7 | 01 04 | PROGRAM KOORDINASI KETENTRAMAN DAN KETERTIBAN UMUM | Prosentase Permasalahan Keamanan dan Ketertiban yang ditangani | 100 prosentase | 100 prosentase | 83.800.000 | 95.430.000 | 95.670.000 | | | | | | 101.000.000 | | |
| 7 | 01 04 2.01 | Koordinasi Upaya Penyelenggaraan Ketenteraman dan Ketertiban Umum | Jumlah Permasalahan Keamanan dan Ketertiban yang ditangani | 12 Laporan | 12 Laporan | 1.000.000 | 750.000 | 750.000 | | | Memperkuat Stabilitas Polhukhankam Dan Transformasi Pelayanan Publik | Peningkatan tata kelola pemerintahan yang efektif, efisien, akuntabel dan melayani | Masyarakat Desa | | 17.000.000 | KECAMATAN KANGKUNG |
| 7 | 01 04 2.01 0001 | Sinergitas dengan Kepolisian Negara Republik Indonesia, Tentara Nasional Indonesia dan Instansi Vertikal di Wilayah Kecamatan | | | | | | | | | | | | | | |
| | | Jumlah Laporan Hasil Sinergitas dengan Kepolisian Negara Republik Indonesia, Tentara Nasional Indonesia dan Instansi Vertikal di Wilayah Kecamatan | 36 Laporan | 36 Laporan | 1.000.000 | 750.000 | 750.000 | Kab. Kendal, Semua Kecamatan, Semua Kel/Desa | PENDAPATAN ASLI DAERAH (PAD) | Memperkuat Stabilitas Polhukhankam Dan Transformasi Pelayanan Publik | Peningkatan tata kelola pemerintahan yang efektif, efisien, akuntabel dan melayani | | | 17.000.000 | KECAMATAN KANGKUNG | |
| 7 | 01 04 2.02 | Koordinasi Penerapan dan Penegakan Peraturan Daerah dan Peraturan Kepala Daerah | Jumlah Ketercapaian Koordinasi Penerapan dan Penegakan Peraturan Daerah dan Peraturan Kepala Daerah | 12 Laporan | 12 Laporan | 82.800.000 | 94.680.000 | 94.680.000 | | | Memperkuat Stabilitas Polhukhankam Dan Transformasi Pelayanan Publik | Peningkatan tata kelola pemerintahan yang efektif, efisien, akuntabel dan melayani | Masyarakat Desa | | 84.000.000 | KECAMATAN KANGKUNG |
| 7 | 01 04 2.02 0001 | Koordinasi/Sinergi dengan Perangkat Daerah yang Tugas dan Fungsinya di Bidang Penegakan Peraturan Perundang-Undangan dan/atau Kepolisian Negara Republik Indonesia | | | | | | | | | | | | | | |
| | | Jumlah Laporan Koordinasi/Sinergi dengan Perangkat Daerah yang Tugas dan Fungsinya di Bidang Penegakan Peraturan Perundang-Undangan dan/atau Kepolisian Negara Republik Indonesia | 12 Laporan | 12 Laporan | 82.800.000 | 94.680.000 | 94.920.000 | Kab. Kendal, Semua Kecamatan, Semua Kel/Desa | PENDAPATAN ASLI DAERAH (PAD) | Memperkuat Stabilitas Polhukhankam Dan Transformasi Pelayanan Publik | Peningkatan tata kelola pemerintahan yang efektif, efisien, akuntabel dan melayani | | | 84.000.000 | KECAMATAN KANGKUNG | |
| 7 | 01 05 | PROGRAM PENYELENGGARAAN URUSAN PEMERINTAHAN UMUM | Persentase Ketercapaian Penunjang Urusan Perangkat Daerah | 100 Persentase | 100 Persentase | 43.515.000 | 2.200.000 | 2.200.000 | | | | | | 55.000.000 | | |
| 7 | 01 05 2.01 | Penyelenggaraan Urusan Pemerintahan Umum Sesuai Penugasan Kepala Daerah | Jumlah Ketercapaian Penunjang Urusan Perangkat Daerah | 12 Laporan | 12 Laporan | 43.515.000 | 2.200.000 | 2.200.000 | | | Memperkuat Stabilitas Polhukhankam Dan Transformasi Pelayanan Publik | Peningkatan tata kelola pemerintahan yang efektif, efisien, akuntabel dan melayani | Masyarakat Desa | | 55.000.000 | KECAMATAN KANGKUNG |

| Kode | Urusan / Bidang Urusan / Program / Kegiatan / Sub Kegiatan | Indikator Program / Kegiatan / Sub Kegiatan | Capaian Kinerja Dan Kerangka Pendanaan | | | | | | | | | Kelompok Sasaran | Prakiraan Maju Rencana Tahun 2025 | | Perangkat Daerah Penanggung Jawab | | | |
|-----------------------------|--|---|--|---------|--|--|---------------------|----------------|----------------------|----------------------|----------------------|--|---|--|--|--------------------------|---------------|----------------------|
| | | | Target 2024 | | Pagu Indikatif (Rp) | | | Lokasi | Sumber Dana | Prioritas | | | Target | Pagu Indikatif (Rp) | | | | |
| | | | Sebelum | Sesudah | RKPD 2024 | APBD 2024 | RKPD Perubahan 2024 | | | Nasional | Daerah | | | | | | | |
| 7 | 01 | 05 | 2.01 | 0002 | Fasilitasi, Koordinasi dan Pembinaan (Bimtek, Sosialisasi, Konsultasi) Wawasan Kebangsaan dan Ketahanan Nasional | Jumlah Orang yang Mengikuti Fasilitasi, Koordinasi dan Pembinaan (Bimtek, Sosialisasi, Konsultasi) Wawasan Kebangsaan dan Ketahanan Nasional | 75 Orang | 75 Orang | 43.515.000 | 2.200.000 | 2.200.000 | Kab. Kendal, Semua Kecamatan, Semua Kel/Desa | PENDAPATAN ASLI DAERAH (PAD) | Memperkuat Stabilitas Polhukhankam Dan Transformasi Pelayanan Publik | Peningkatan tata kelola pemerintahan yang efektif, efisien, akuntabel dan melayani | | 55.000.000 | KECAMATAN KANGKUNG |
| 7 | 01 | 06 | | | PROGRAM PEMBINAAN DAN PENGAWASAN PEMERINTAHAN DESA | Prosentase Desa yang dibina | 100 Persentase | 100 Persentase | 13.525.000 | 1.680.000 | 17.617.000 | | | | | | 15.200.000 | |
| 7 | 01 | 06 | 2.01 | | Fasilitasi, Rekomendasi dan Koordinasi Pembinaan dan Pengawasan Pemerintahan Desa | Jumlah Desa yang dibina | 12 Laporan | 12 Laporan | 13.525.000 | 1.680.000 | 1.680.000 | | | Memperkuat Stabilitas Polhukhankam Dan Transformasi Pelayanan Publik | Peningkatan tata kelola pemerintahan yang efektif, efisien, akuntabel dan melayani | Masyarakat Desa | 15.200.000 | KECAMATAN KANGKUNG |
| 7 | 01 | 06 | 2.01 | 0002 | Fasilitasi Administrasi Tata Pemerintahan Desa | Jumlah Dokumen yang Difasilitasi dalam rangka Administrasi Tata Pemerintahan Desa | 15 Dokumen | 15 Dokumen | 7.500.000 | 840.000 | 840.000 | Kab. Kendal, Semua Kecamatan, Semua Kel/Desa | PENDAPATAN ASLI DAERAH (PAD) | Memperkuat Stabilitas Polhukhankam Dan Transformasi Pelayanan Publik | Peningkatan tata kelola pemerintahan yang efektif, efisien, akuntabel dan melayani | | 7.600.000 | KECAMATAN KANGKUNG |
| 7 | 01 | 06 | 2.01 | 0003 | Fasilitasi Pengelolaan Keuangan Desa dan Pendayagunaan Aset Desa | Jumlah Dokumen yang Difasilitasi dalam rangka Pengelolaan Keuangan Desa dan Pendayagunaan Aset Desa | 15 Dokumen | 15 Dokumen | 6.025.000 | 840.000 | 16.777.000 | Kab. Kendal, Semua Kecamatan, Semua Kel/Desa | PENDAPATAN ASLI DAERAH (PAD) | Memperkuat Stabilitas Polhukhankam Dan Transformasi Pelayanan Publik | Peningkatan tata kelola pemerintahan yang efektif, efisien, akuntabel dan melayani | | 7.600.000 | KECAMATAN KANGKUNG |
| KECAMATAN RINGINARUM | | | | | | | | | 2.426.225.125 | 2.511.775.185 | 2.441.775.185 | | | | | | | |
| UNSUR KEWILAYAHAN | | | | | | | | | 2.426.225.125 | 2.511.775.185 | 2.441.775.185 | | | | | | | |
| KECAMATAN | | | | | | | | | 2.426.225.125 | 2.511.775.185 | 2.441.775.185 | | | | | | | |
| 7 | 01 | 01 | | | PROGRAM PENUNJANG URUSAN PEMERINTAHAN DAERAH KABUPATEN/KOTA | Persentase ketercapaian penunjang urusan Perangkat Daerah | 100 persen | 100 persen | 2.080.695.125 | 2.224.372.185 | 2.165.332.185 | | | | | | | |
| 7 | 01 | 01 | 2.01 | | Perencanaan, Penganggaran, dan Evaluasi Kinerja Perangkat Daerah | Jumlah dokumen perencanaan anggaran, evaluasi yang tersusun | 2 Dokumen | 2 Dokumen | 4.000.000 | 1.085.000 | 1.085.000 | | | Meningkatkan Sumber Daya Manusia Yang Berkualitas Dan Berdaya Saing | - | ASN Kecamatan Ringinarum | 5.000.000 | KECAMATAN RINGINARUM |
| 7 | 01 | 01 | 2.01 | 0006 | Koordinasi dan Penyusunan Laporan Capaian Kinerja dan Ikhtisar Realisasi Kinerja SKPD | Jumlah Laporan Capaian Kinerja dan Ikhtisar Realisasi Kinerja SKPD dan Laporan Hasil Koordinasi Penyusunan Laporan Capaian Kinerja dan Ikhtisar Realisasi Kinerja SKPD | 3 Laporan | 3 Laporan | 4.000.000 | 1.085.000 | 1.085.000 | Kab. Kendal, Semua Kecamatan, Semua Kel/Desa | PENDAPATAN ASLI DAERAH (PAD) | Meningkatkan Sumber Daya Manusia Yang Berkualitas Dan Berdaya Saing | - | | 5.000.000 | KECAMATAN RINGINARUM |
| 7 | 01 | 01 | 2.02 | | Administrasi Keuangan Perangkat Daerah | Jumlah dokumen administrasi keuangan dan pelaporan | 3 dokumen | 3 dokumen | 1.867.865.125 | 1.953.385.560 | 1.953.385.560 | | | | | | | |
| 7 | 01 | 01 | 2.02 | 0001 | Penyediaan Gaji dan Tunjangan ASN | Jumlah Orang yang Menerima Gaji dan Tunjangan ASN | 15 Orang/bulan | 14 Orang/bulan | 1.783.225.125 | 1.951.215.560 | 1.855.318.646 | Kab. Kendal, Ringinarum, Ringinarum | PENDAPATAN ASLI DAERAH (PAD) Dana Transfer Umum-Dana Alokasi Umum | - | - | | 2.000.000.000 | KECAMATAN RINGINARUM |
| 7 | 01 | 01 | 2.02 | 0003 | Pelaksanaan Penatausahaan dan Pengujian/Verifikasi Keuangan SKPD | Jumlah Dokumen Penatausahaan dan Pengujian/Verifikasi Keuangan SKPD | 12 Dokumen | 12 Dokumen | 76.640.000 | - | - | Kab. Kendal, Semua Kecamatan, Semua Kel/Desa | PENDAPATAN ASLI DAERAH (PAD) | Meningkatkan Sumber Daya Manusia Yang Berkualitas Dan Berdaya Saing | Peningkatan tata kelola pemerintahan yang efektif, efisien, akuntabel dan melayani | | 76.640.000 | KECAMATAN RINGINARUM |
| 7 | 01 | 01 | 2.02 | 0005 | Koordinasi dan Penyusunan Laporan Keuangan Akhir Tahun SKPD | Jumlah Laporan Keuangan Akhir Tahun SKPD dan Laporan Hasil Koordinasi Penyusunan Laporan Keuangan Akhir Tahun SKPD | 5 Laporan | 5 Laporan | 4.000.000 | 1.085.000 | 1.085.000 | Kab. Kendal, Ringinarum, Ringinarum | PENDAPATAN ASLI DAERAH (PAD) | Meningkatkan Sumber Daya Manusia Yang Berkualitas Dan Berdaya Saing | - | | 5.000.000 | KECAMATAN RINGINARUM |
| 7 | 01 | 01 | 2.02 | 0007 | Koordinasi dan Penyusunan Laporan Keuangan Bulanan/ Triwulanan/ Semesteran SKPD | Jumlah Laporan Keuangan Bulanan/ Triwulanan/ Semesteran SKPD dan Laporan Koordinasi Penyusunan Laporan Keuangan Bulanan/Triwulanan/Semesteran SKPD | 2 Laporan | 2 Laporan | 4.000.000 | 1.085.000 | 1.085.000 | Kab. Kendal, Ringinarum, Ringinarum | PENDAPATAN ASLI DAERAH (PAD) | Meningkatkan Sumber Daya Manusia Yang Berkualitas Dan Berdaya Saing | - | | 5.000.000 | KECAMATAN RINGINARUM |
| 7 | 01 | 01 | 2.06 | | Administrasi Umum Perangkat Daerah | Terpenuhinya kebutuhan kantor | 12 bulan | 12 bulan | 84.935.000 | 156.758.500 | 156.758.500 | | | | | | | |
| 7 | 01 | 01 | 2.06 | 0001 | Penyediaan Komponen Instalasi Listrik/Penerangan Bangunan Kantor | | | | | | | | | | | | | |

| Kode | Urusan / Bidang Urusan / Program / Kegiatan / Sub Kegiatan | Indikator Program / Kegiatan / Sub Kegiatan | Capaian Kinerja Dan Kerangka Pendanaan | | | | | | | | | Kelompok Sasaran | Prakiraan Maju Rencana Tahun 2025 | | Perangkat Daerah Penanggung Jawab | | | |
|------|--|---|--|---------|---|--|---------------------|------------|-------------|-------------|-------------|--|-----------------------------------|--|-----------------------------------|--------------------------|-------------|----------------------|
| | | | Target 2024 | | Pagu Indikatif (Rp) | | | Lokasi | Sumber Dana | Prioritas | | | Target | Pagu Indikatif (Rp) | | | | |
| | | | Sebelum | Sesudah | RKPD 2024 | APBD 2024 | RKPD Perubahan 2024 | | | Nasional | Daerah | | | | | | | |
| 7 | 01 | 01 | 2.06 | 0002 | Penyediaan Peralatan dan Perlengkapan Kantor | Jumlah Paket Komponen Instalasi Listrik/Penerangan Bangunan Kantor yang Disediakan | 10 Paket | 10 Paket | 4.000.000 | 4.000.000 | 4.000.000 | Kab. Kendal, Ringinarum, Ringinarum | PENDAPATAN ASLI DAERAH (PAD) | Meningkatkan Sumber Daya Manusia Yang Berkualitas Dan Berdaya Saing | - | | 6.000.000 | KECAMATAN RINGINARUM |
| 7 | 01 | 01 | 2.06 | 0004 | Penyediaan Bahan Logistik Kantor | Jumlah Paket Peralatan dan Perlengkapan Kantor yang Disediakan | 1 Paket | 1 Paket | 13.535.000 | 13.568.500 | 13.568.500 | Kab. Kendal, Semua Kecamatan, Semua Kel/Desa | PENDAPATAN ASLI DAERAH (PAD) | Meningkatkan Sumber Daya Manusia Yang Berkualitas Dan Berdaya Saing | - | | 18.000.000 | KECAMATAN RINGINARUM |
| 7 | 01 | 01 | 2.06 | 0004 | Penyediaan Bahan Logistik Kantor | Jumlah Paket Bahan Logistik Kantor yang Disediakan | 5 Paket | 5 Paket | 15.000.000 | 6.395.000 | 6.395.000 | Kab. Kendal, Ringinarum, Ringinarum | PENDAPATAN ASLI DAERAH (PAD) | Meningkatkan Sumber Daya Manusia Yang Berkualitas Dan Berdaya Saing | - | | 20.000.000 | KECAMATAN RINGINARUM |
| 7 | 01 | 01 | 2.06 | 0005 | Penyediaan Barang Cetak dan Penggandaan | Jumlah Paket Barang Cetak dan Penggandaan yang Disediakan | 3 Paket | 3 Paket | 5.000.000 | 5.000.000 | 10.014.800 | Kab. Kendal, Ringinarum, Ringinarum | PENDAPATAN ASLI DAERAH (PAD) | Meningkatkan Sumber Daya Manusia Yang Berkualitas Dan Berdaya Saing | - | | 6.000.000 | KECAMATAN RINGINARUM |
| 7 | 01 | 01 | 2.06 | 0006 | Penyediaan Bahan Bacaan dan Peraturan Perundang-undangan | Jumlah Dokumen Bahan Bacaan dan Peraturan Perundang-Undangan yang Disediakan | 2 Dokumen | 2 Dokumen | 2.400.000 | - | - | Kab. Kendal, Ringinarum, Ringinarum | PENDAPATAN ASLI DAERAH (PAD) | Meningkatkan Sumber Daya Manusia Yang Berkualitas Dan Berdaya Saing | - | | 4.000.000 | KECAMATAN RINGINARUM |
| 7 | 01 | 01 | 2.06 | 0009 | Penyelenggaraan Rapat Koordinasi dan Konsultasi SKPD | Jumlah Laporan Penyelenggaraan Rapat Koordinasi dan Konsultasi SKPD | 50 Laporan | 50 Laporan | 45.000.000 | 127.795.000 | 145.865.114 | Kab. Kendal, Ringinarum, Semua Kel/Desa | PENDAPATAN ASLI DAERAH (PAD) | Meningkatkan Sumber Daya Manusia Yang Berkualitas Dan Berdaya Saing | - | | 60.000.000 | KECAMATAN RINGINARUM |
| 7 | 01 | 01 | 2.07 | | Pengadaan Barang Milik Daerah Penunjang Urusan Pemerintahan Daerah | Terpenuhinya kebutuhan perlatan dan mesin kantor | 5 unit | 5 unit | 25.300.000 | - | - | | | Memperkuat Stabilitas Polhukhankam Dan Transformasi Pelayanan Publik | - | ASN Kecamatan Ringinarum | 100.000.000 | KECAMATAN RINGINARUM |
| 7 | 01 | 01 | 2.07 | 0006 | Pengadaan Peralatan dan Mesin Lainnya | Jumlah Unit Peralatan dan Mesin Lainnya yang Disediakan | 5 Unit | 5 Unit | 25.300.000 | - | - | Kab. Kendal, Ringinarum, Ringinarum | PENDAPATAN ASLI DAERAH (PAD) | Memperkuat Stabilitas Polhukhankam Dan Transformasi Pelayanan Publik | - | | 100.000.000 | KECAMATAN RINGINARUM |
| 7 | 01 | 01 | 2.08 | | Penyediaan Jasa Penunjang Urusan Pemerintahan Daerah | Jumlah bulan pemenuhan jasa penunjang | 12 bulan | 12 bulan | 59.095.000 | 62.224.000 | 62.224.000 | | | Meningkatkan Sumber Daya Manusia Yang Berkualitas Dan Berdaya Saing | - | ASN Kecamatan Ringinarum | 70.000.000 | KECAMATAN RINGINARUM |
| 7 | 01 | 01 | 2.08 | 0001 | Penyediaan Jasa Surat Menyurat | Jumlah Laporan Penyediaan Jasa Surat Menyurat | 1 Laporan | 1 Laporan | 4.000.000 | 4.000.000 | 5.000.000 | Kab. Kendal, Ringinarum, Ringinarum | PENDAPATAN ASLI DAERAH (PAD) | Meningkatkan Sumber Daya Manusia Yang Berkualitas Dan Berdaya Saing | - | | 5.000.000 | KECAMATAN RINGINARUM |
| 7 | 01 | 01 | 2.08 | 0002 | Penyediaan Jasa Komunikasi, Sumber Daya Air dan Listrik | Jumlah Laporan Penyediaan Jasa Komunikasi, Sumber Daya Air dan Listrik yang Disediakan | 3 Laporan | 3 Laporan | 25.095.000 | 25.080.000 | 25.080.000 | Kab. Kendal, Ringinarum, Ringinarum | PENDAPATAN ASLI DAERAH (PAD) | Meningkatkan Sumber Daya Manusia Yang Berkualitas Dan Berdaya Saing | - | | 30.000.000 | KECAMATAN RINGINARUM |
| 7 | 01 | 01 | 2.08 | 0004 | Penyediaan Jasa Pelayanan Umum Kantor | Jumlah Laporan Penyediaan Jasa Pelayanan Umum Kantor yang Disediakan | 2 Laporan | 2 Laporan | 30.000.000 | 33.144.000 | 34.944.000 | Kab. Kendal, Ringinarum, Ringinarum | PENDAPATAN ASLI DAERAH (PAD) | Meningkatkan Sumber Daya Manusia Yang Berkualitas Dan Berdaya Saing | - | | 35.000.000 | KECAMATAN RINGINARUM |
| 7 | 01 | 01 | 2.09 | | Pemeliharaan Barang Milik Daerah Penunjang Urusan Pemerintahan Daerah | Persentase pemeliharaan barang milik Pemerintah daerah | 100 perse | 100 perse | 39.500.000 | 50.919.125 | 50.919.125 | | | Memperkuat Stabilitas Polhukhankam Dan Transformasi Pelayanan Publik | - | ASN Kecamatan Ringinarum | 55.000.000 | KECAMATAN RINGINARUM |
| 7 | 01 | 01 | 2.09 | 0001 | Penyediaan Jasa Pemeliharaan, Biaya Pemeliharaan, dan Pajak Kendaraan Perorangan Dinas atau Kendaraan Dinas Jabatan | Jumlah Kendaraan Perorangan Dinas atau Kendaraan Dinas Jabatan yang Dipelihara dan dibayarkan Pajaknya | 8 Unit | 8 Unit | 15.000.000 | 15.000.000 | 11.852.000 | Kab. Kendal, Ringinarum, Ringinarum | PENDAPATAN ASLI DAERAH (PAD) | Memperkuat Stabilitas Polhukhankam Dan Transformasi Pelayanan Publik | - | | 15.000.000 | KECAMATAN RINGINARUM |
| 7 | 01 | 01 | 2.09 | 0002 | Penyediaan Jasa Pemeliharaan, Biaya Pemeliharaan, Pajak dan Perizinan Kendaraan Dinas Operasional atau Lapangan | Jumlah Kendaraan Dinas Operasional atau Lapangan yang Dipelihara dan dibayarkan Pajak dan Perizinannya | 14 Unit | 14 Unit | 5.000.000 | 5.000.000 | 5.000.000 | Kab. Kendal, Ringinarum, Ringinarum | PENDAPATAN ASLI DAERAH (PAD) | Memperkuat Stabilitas Polhukhankam Dan Transformasi Pelayanan Publik | - | | 5.000.000 | KECAMATAN RINGINARUM |
| 7 | 01 | 01 | 2.09 | 0005 | Pemeliharaan Mebel | Jumlah Mebel yang Dipelihara | 5 Unit | 5 Unit | 4.000.000 | 4.000.000 | 6.500.000 | Kab. Kendal, Ringinarum, Ringinarum | PENDAPATAN ASLI DAERAH (PAD) | Memperkuat Stabilitas Polhukhankam Dan Transformasi Pelayanan Publik | - | | 5.000.000 | KECAMATAN RINGINARUM |
| 7 | 01 | 01 | 2.09 | 0006 | Pemeliharaan Peralatan dan Mesin Lainnya | Jumlah Peralatan dan Mesin Lainnya yang Dipelihara | 6 Unit | 6 Unit | 4.000.000 | 4.000.000 | 15.620.000 | Kab. Kendal, Ringinarum, Ringinarum | PENDAPATAN ASLI DAERAH (PAD) | Memperkuat Stabilitas Polhukhankam Dan Transformasi Pelayanan Publik | - | | 5.000.000 | KECAMATAN RINGINARUM |
| 7 | 01 | 01 | 2.09 | 0009 | Pemeliharaan/Rehabilitasi Gedung Kantor dan Bangunan Lainnya | Jumlah Gedung Kantor dan Bangunan Lainnya yang Dipelihara/Direhabilitasi | 2 Unit | 2 Unit | 11.500.000 | 22.919.125 | 22.919.125 | Kab. Kendal, Ringinarum, Ringinarum | PENDAPATAN ASLI DAERAH (PAD) | Memperkuat Stabilitas Polhukhankam Dan Transformasi Pelayanan Publik | - | | 25.000.000 | KECAMATAN RINGINARUM |

| Kode | Urusan / Bidang Urusan / Program / Kegiatan / Sub Kegiatan | Indikator Program / Kegiatan / Sub Kegiatan | Capaian Kinerja Dan Kerangka Pendanaan | | | | | | | Lokasi | Sumber Dana | Prioritas | | Kelompok Sasaran | Prakiraan Maju Rencana Tahun 2025 | | Perangkat Daerah Penanggung Jawab |
|-------------------|--|---|--|---------------------------|---------------------|-------------|---------------------|---|------------------------------|---|--|-------------------------------------|---------------------|------------------|-----------------------------------|--|-----------------------------------|
| | | | Target 2024 | | Pagu Indikatif (Rp) | | | Nasional | Daerah | | | Target | Pagu Indikatif (Rp) | | | | |
| | | | Sebelum | Sesudah | RKPD 2024 | APBD 2024 | RKPD Perubahan 2024 | | | | | | | | | | |
| 7 01 02 | PROGRAM PENYELENGGARAAN PEMERINTAHAN DAN PELAYANAN PUBLIK | persentase pelimpahan pelaksanaan kewenangan kecamatan | 100 persen | 100 persen | 114.040.000 | 120.110.000 | 96.440.000 | | | | | | | 205.000.000 | | | |
| 7 01 02 2.01 | Koordinasi Penyelenggaraan Kegiatan Pemerintahan di Tingkat Kecamatan | Persentase pembayaran honor Linmas Kecamatan | 100 persen | 100 persen | 104.040.000 | 115.290.000 | 115.290.000 | | | Memperkuat Stabilitas Polhukhankam Dan Transformasi Pelayanan Publik | Peningkatan tata kelola pemerintahan yang efektif, efisien, akuntabel dan melayani | ASN Kecamatan Ringinarum | | 190.000.000 | KECAMATAN RINGINARUM | | |
| 7 01 02 2.01 0002 | Peningkatan Efektifitas Kegiatan Pemerintahan di Tingkat Kecamatan | Jumlah Dokumen Peningkatan Efektifitas Kegiatan Pemerintahan di Tingkat Kecamatan | 3 Dokumen | 3 Dokumen | 104.040.000 | 115.290.000 | 91.620.000 | Kab. Kendal, Semua Kecamatan, Semua Kel/Desa | PENDAPATAN ASLI DAERAH (PAD) | Memperkuat Stabilitas Polhukhankam Dan Transformasi Pelayanan Publik | Peningkatan tata kelola pemerintahan yang efektif, efisien, akuntabel dan melayani | | | 190.000.000 | KECAMATAN RINGINARUM | | |
| 7 01 02 2.04 | Pelaksanaan Urusan Pemerintahan yang Dilimpahkan kepada Camat | persentase kegiatan sosialisasi perizinan non usaha | 100 persen | 100 persen | 10.000.000 | 4.820.000 | 4.820.000 | | | Memperkuat Infrastruktur Untuk Mendukung Pengembangan Ekonomi Dan Pelayanan Dasar | - | Masyarakat Umum/ Kelompok UMKM | | 15.000.000 | KECAMATAN RINGINARUM | | |
| 7 01 02 2.04 0002 | Pelaksanaan Urusan Pemerintahan yang terkait dengan Nonperizinan | Jumlah Laporan Pelaksanaan Nonperizinan pada Urusan Pemerintahan | 2 Laporan | 2 Laporan | 10.000.000 | 4.820.000 | 4.820.000 | Kab. Kendal, Semua Kecamatan, Semua Kel/Desa | PENDAPATAN ASLI DAERAH (PAD) | Memperkuat Infrastruktur Untuk Mendukung Pengembangan Ekonomi Dan Pelayanan Dasar | - | | | 15.000.000 | KECAMATAN RINGINARUM | | |
| 7 01 03 | PROGRAM PEMBERDAYAAN MASYARAKAT DESA DAN KELURAHAN | Prosentase aspirasi masyarakat dalam Musrenbang RKPD | 33 persen | 33 persen | 61.300.000 | 38.038.000 | 26.188.000 | | | | | | | 90.000.000 | | | |
| 7 01 03 2.01 | Koordinasi Kegiatan Pemberdayaan Desa | Persentase penyusunan APBDes tepat waktu Prosentase aspirasi masyarakat dalam Musrenbang RKPD | 33 persen | 33 persen | 61.300.000 | 38.038.000 | 38.038.000 | | | Mengembangkan Wilayah Untuk Mengurangi Kesenjangan Dan Menjamin Pemerataan | - | Pemerintah Desa dan Masyarakat Umum | | 90.000.000 | KECAMATAN RINGINARUM | | |
| 7 01 03 2.01 0001 | Peningkatan Partisipasi Masyarakat dalam Forum Musyawarah Perencanaan Pembangunan di Desa | Jumlah Lembaga Kemasyarakatan yang Berpartisipasi dalam Forum Musyawarah Perencanaan Pembangunan di Desa | 12 Lembaga Kemasyarakatan | 12 Lembaga Kemasyarakatan | 20.000.000 | 12.400.000 | 4.300.000 | Kab. Kendal, Ringinarum, Ringinarum | PENDAPATAN ASLI DAERAH (PAD) | Mengembangkan Wilayah Untuk Mengurangi Kesenjangan Dan Menjamin Pemerataan | - | | | 25.000.000 | KECAMATAN RINGINARUM | | |
| 7 01 03 2.01 0002 | Sinkronisasi Program Kerja dan Kegiatan Pemberdayaan Masyarakat yang Dilakukan oleh Pemerintah dan Swasta di Wilayah Kerja Kecamatan | Jumlah Dokumen Sinkronisasi Program Kerja dan Kegiatan Pemberdayaan Masyarakat yang Dilakukan oleh Pemerintah dan Swasta di Wilayah Kerja Kecamatan | 3 Dokumen | 3 Dokumen | 12.920.000 | 9.740.000 | 9.740.000 | Kab. Kendal, Semua Kecamatan, Semua Kel/Desa Kab. Kendal, Ringinarum, Semua Kel/Desa | Pajak Daerah | Mengembangkan Wilayah Untuk Mengurangi Kesenjangan Dan Menjamin Pemerataan | - | | | 30.000.000 | KECAMATAN RINGINARUM | | |
| 7 01 03 2.01 0003 | Peningkatan Efektifitas Kegiatan Pemberdayaan Masyarakat di Wilayah Kecamatan | Jumlah Laporan Peningkatan Efektifitas Kegiatan Pemberdayaan Masyarakat di Wilayah Kecamatan | 3 Laporan | 3 Laporan | 28.380.000 | 15.898.000 | 12.148.000 | Kab. Kendal, Ringinarum, Semua Kel/Desa | Pajak Daerah | Mengembangkan Wilayah Untuk Mengurangi Kesenjangan Dan Menjamin Pemerataan | - | | | 35.000.000 | KECAMATAN RINGINARUM | | |
| 7 01 04 | PROGRAM KOORDINASI KETENTRAMAN DAN KETERTIBAN UMUM | Persentase gangguan keamanan yang ditangani | 100 Persen | 100 Persen | 83.340.000 | 83.520.000 | 83.520.000 | | | | | | | 95.000.000 | | | |
| 7 01 04 2.02 | Koordinasi Penerapan dan Penegakan Peraturan Daerah dan Peraturan Kepala Daerah | persentase pembayaran honor linmas kecamatan | 100 persen | 100 persen | 83.340.000 | 83.520.000 | 83.520.000 | | | Meningkatkan Sumber Daya Manusia Yang Berkualitas Dan Berdaya Saing | - | Linmas Kecamatan Ringinarum | | 95.000.000 | KECAMATAN RINGINARUM | | |
| 7 01 04 2.02 0001 | Koordinasi/Sinergi dengan Perangkat Daerah yang Tugas dan Fungsinya di Bidang Penegakan Peraturan Perundang-Undangan dan/atau Kepolisian Negara Republik Indonesia | Jumlah Laporan Koordinasi/Sinergi dengan Perangkat Daerah yang Tugas dan Fungsinya di Bidang Penegakan Peraturan Perundang-Undangan dan/atau Kepolisian Negara Republik Indonesia | 12 Laporan | 12 Laporan | 83.340.000 | 83.520.000 | 83.520.000 | Kab. Kendal, Ringinarum, Ringinarum | PENDAPATAN ASLI DAERAH (PAD) | Meningkatkan Sumber Daya Manusia Yang Berkualitas Dan Berdaya Saing | - | | | 95.000.000 | KECAMATAN RINGINARUM | | |
| 7 01 05 | PROGRAM PENYELENGGARAAN URUSAN PEMERINTAHAN UMUM | Persentase kasus konflik sosial yang ditangani | 100 persen | 100 persen | 15.000.000 | 10.230.000 | 10.230.000 | | | | | | | 15.000.000 | | | |
| 7 01 05 2.01 | Penyelenggaraan Urusan Pemerintahan Umum Sesuai Penugasan Kepala Daerah | Persentase gangguan keamanan yang ditangani Persentase kasus konflik sosial yang ditangani | 100 persen | 100 persen | 15.000.000 | 10.230.000 | 10.230.000 | | | Memperkuat Stabilitas Polhukhankam Dan Transformasi Pelayanan Publik | - | Masyarakat Umum | | 15.000.000 | KECAMATAN RINGINARUM | | |
| 7 01 05 2.01 0002 | Fasilitasi, Koordinasi dan Pembinaan (Bimtek, Sosialisasi, Konsultasi) Wawasan Kebangsaan dan Ketahanan Nasional | Jumlah Orang yang Mengikuti Fasilitasi, Koordinasi dan Pembinaan (Bimtek, Sosialisasi, Konsultasi) Wawasan Kebangsaan dan Ketahanan Nasional | 50 Orang | 50 Orang | 15.000.000 | 10.230.000 | 10.230.000 | Kab. Kendal, Semua Kecamatan, Semua Kel/Desa | PENDAPATAN ASLI DAERAH (PAD) | Memperkuat Stabilitas Polhukhankam Dan Transformasi Pelayanan Publik | - | | | 15.000.000 | KECAMATAN RINGINARUM | | |
| 7 01 06 | PROGRAM PEMBINAAN DAN PENGAWASAN PEMERINTAHAN DESA | Persentase penyusunan APBDes tepat waktu | 100 persen | 100 persen | 71.850.000 | 35.505.000 | 60.065.000 | | | | | | | 138.000.000 | | | |

| Kode | Urusan / Bidang Urusan / Program / Kegiatan / Sub Kegiatan | Indikator Program / Kegiatan / Sub Kegiatan | Capaian Kinerja Dan Kerangka Pendanaan | | | | | | | | | | Kelompok Sasaran | Prakiraan Maju Rencana Tahun 2025 | | Perangkat Daerah Penanggung Jawab | |
|--------------------------|---|--|--|----------------|----------------------|----------------------|----------------------|---|---|--|--|--|--|-----------------------------------|---------------|-----------------------------------|--|
| | | | Target 2024 | | Pagu Indikatif (Rp) | | | Lokasi | Sumber Dana | Prioritas | | Target | | Pagu Indikatif (Rp) | | | |
| | | | Sebelum | Sesudah | RKPD 2024 | APBD 2024 | RKPD Perubahan 2024 | | | Nasional | Daerah | | | | | | |
| 7 01 06 2.01 | Fasilitasi, Rekomendasi dan Koordinasi Pembinaan dan Pengawasan Pemerintahan Desa | Persentase penyusunan APBDDes tepat waktu | 100 persen | 100 persen | 71.850.000 | 35.505.000 | 35.505.000 | | | | | Meningkatkan Sumber Daya Manusia Yang Berkualitas Dan Berdaya Saing | - | Pemerintah Desa | 138.000.000 | KECAMATAN RINGINARUM | |
| 7 01 06 2.01 0003 | Fasilitasi Pengelolaan Keuangan Desa dan Pendayagunaan Aset Desa | Jumlah Dokumen yang Difasilitasi dalam rangka Pengelolaan Keuangan Desa dan Pendayagunaan Aset Desa | 12 Dokumen | 12 Dokumen | 20.000.000 | 11.940.000 | 50.000.000 | Kab. Kendal, Ringinarum, Semua Kel/Desa | PENDAPATAN ASLI DAERAH (PAD) | Meningkatkan Sumber Daya Manusia Yang Berkualitas Dan Berdaya Saing | - | | | | 20.000.000 | KECAMATAN RINGINARUM | |
| 7 01 06 2.01 0005 | Fasilitasi Pelaksanaan Tugas Kepala Desa dan Perangkat Desa | Jumlah Dokumen Fasilitasi dalam rangka Pelaksanaan Tugas Kepala Desa dan Perangkat Desa | 12 Dokumen | 12 Dokumen | 44.350.000 | 18.450.000 | 4.950.000 | Kab. Kendal, Ringinarum, Semua Kel/Desa | PENDAPATAN ASLI DAERAH (PAD) | Meningkatkan Sumber Daya Manusia Yang Berkualitas Dan Berdaya Saing | - | | | | 110.000.000 | KECAMATAN RINGINARUM | |
| 7 01 06 2.01 0011 | Fasilitasi Penyelenggaraan Ketenteraman dan Ketertiban Umum | Jumlah Dokumen Fasilitasi dalam rangka Penyelenggaraan Ketenteraman dan Ketertiban Umum | 2 Dokumen | 2 Dokumen | 7.500.000 | 5.115.000 | 5.115.000 | Kab. Kendal, Ringinarum, Semua Kel/Desa | PENDAPATAN ASLI DAERAH (PAD) | Meningkatkan Sumber Daya Manusia Yang Berkualitas Dan Berdaya Saing | - | | | | 8.000.000 | KECAMATAN RINGINARUM | |
| KECAMATAN NGAMPEL | | | | | 2.703.239.165 | 2.797.039.401 | 2.597.039.401 | | | | | | | | | 2.787.834.000 | |
| UNSUR KEWILAYAHAN | | | | | 2.703.239.165 | 2.797.039.401 | 2.597.039.401 | | | | | | | | | 2.787.834.000 | |
| KECAMATAN | | | | | 2.703.239.165 | 2.797.039.401 | 2.597.039.401 | | | | | | | | | 2.787.834.000 | |
| 7 01 01 | PROGRAM PENUNJANG URUSAN PEMERINTAHAN DAERAH KABUPATEN/KOTA | Persentase ketercapaian penunjang urusan Perangkat Daerah | 100.00 % | 100.00 % | 2.506.506.665 | 2.638.022.401 | 2.413.825.201 | | | | | | | | 2.583.574.000 | | |
| 7 01 01 2.02 | Administrasi Keuangan Perangkat Daerah | Jumlah dokumen laporan keuangan yang tersusun | 12 Laporan | 12 Laporan | 2.163.806.065 | 2.244.367.601 | 2.244.367.601 | | | | | - | Peningkatan tata kelola pemerintahan yang efektif, efisien, akuntabel dan melayani | PNS dan Masyarakat | 2.092.174.000 | KECAMATAN NGAMPEL | |
| 7 01 01 2.02 0001 | Penyediaan Gaji dan Tunjangan ASN | Jumlah Orang yang Menerima Gaji dan Tunjangan ASN | 16 Orang/bulan | 16 Orang/bulan | 2.076.343.065 | 2.244.367.601 | 1.994.368.401 | Kab. Kendal, Ngampel, Semua Kel/Desa | PENDAPATAN ASLI DAERAH (PAD) Dana Transfer Umum-Dana Alokasi Umum | - | Peningkatan tata kelola pemerintahan yang efektif, efisien, akuntabel dan melayani | | | | 2.004.434.000 | KECAMATAN NGAMPEL | |
| 7 01 01 2.02 0002 | Penyediaan Administrasi Pelaksanaan Tugas ASN | Jumlah Dokumen Hasil Penyediaan Administrasi Pelaksanaan Tugas ASN | 12 Dokumen | 12 Dokumen | 84.240.000 | - | - | Kab. Kendal, Ngampel, Semua Kel/Desa | PENDAPATAN ASLI DAERAH (PAD) | Memperkuat Stabilitas Polhukhankam Dan Transformasi Pelayanan Publik | Peningkatan tata kelola pemerintahan yang efektif, efisien, akuntabel dan melayani | | | | 84.240.000 | KECAMATAN NGAMPEL | |
| 7 01 01 2.02 0005 | Koordinasi dan Penyusunan Laporan Keuangan Akhir Tahun SKPD | Jumlah Laporan Keuangan Akhir Tahun SKPD dan Laporan Hasil Koordinasi Penyusunan Laporan Keuangan Akhir Tahun SKPD | 1 Laporan | 1 Laporan | 3.223.000 | - | - | Kab. Kendal, Ngampel, Semua Kel/Desa | PENDAPATAN ASLI DAERAH (PAD) | Memperkuat Stabilitas Polhukhankam Dan Transformasi Pelayanan Publik | Peningkatan tata kelola pemerintahan yang efektif, efisien, akuntabel dan melayani | | | | 3.500.000 | KECAMATAN NGAMPEL | |
| 7 01 01 2.05 | Administrasi Kepegawaian Perangkat Daerah | Jumlah pakaian dinas harian dan emblem/ID card yang tersedia | 17 Stel | 17 Stel | 12.000.000 | - | - | | | | | Memperkuat Stabilitas Polhukhankam Dan Transformasi Pelayanan Publik | Peningkatan tata kelola pemerintahan yang efektif, efisien, akuntabel dan melayani | PNS | 15.000.000 | KECAMATAN NGAMPEL | |
| 7 01 01 2.05 0002 | Pengadaan Pakaian Dinas beserta Atribut Kelengkapannya | Jumlah Paket Pakaian Dinas beserta Atribut Kelengkapan | 16 Paket | 16 Paket | 12.000.000 | - | - | Kab. Kendal, Ngampel, Ngampel Kulon | PENDAPATAN ASLI DAERAH (PAD) | Memperkuat Stabilitas Polhukhankam Dan Transformasi Pelayanan Publik | Peningkatan tata kelola pemerintahan yang efektif, efisien, akuntabel dan melayani | | | | 15.000.000 | KECAMATAN NGAMPEL | |
| 7 01 01 2.06 | Administrasi Umum Perangkat Daerah | Prosentase terpenuhinya kebutuhan pelayanan kantor | 100 Persen | 100 Persen | 134.860.800 | 183.733.000 | 183.733.000 | | | | | Memperkuat Stabilitas Polhukhankam Dan Transformasi Pelayanan Publik | Peningkatan tata kelola pemerintahan yang efektif, efisien, akuntabel dan melayani | PNS dan Masyarakat | 149.900.000 | KECAMATAN NGAMPEL | |
| 7 01 01 2.06 0001 | Penyediaan Komponen Instalasi Listrik/Penerangan Bangunan Kantor | Jumlah Paket Komponen Instalasi Listrik/Penerangan Bangunan Kantor yang Disediakan | 2 Paket | 2 Paket | 8.929.000 | 9.864.000 | 9.864.000 | Kab. Kendal, Ngampel, Semua Kel/Desa | PENDAPATAN ASLI DAERAH (PAD) | Memperkuat Stabilitas Polhukhankam Dan Transformasi Pelayanan Publik | Peningkatan tata kelola pemerintahan yang efektif, efisien, akuntabel dan melayani | | | | 8.500.000 | KECAMATAN NGAMPEL | |
| 7 01 01 2.06 0002 | Penyediaan Peralatan dan Perlengkapan Kantor | | | | | | | | | | | | | | | | |

| Kode | Urusan / Bidang Urusan / Program / Kegiatan / Sub Kegiatan | Indikator Program / Kegiatan / Sub Kegiatan | Capaian Kinerja Dan Kerangka Pendanaan | | | | | | | | | | Kelompok Sasaran | Prakiraan Maju Rencana Tahun 2025 | | Perangkat Daerah Penanggung Jawab | | |
|------|--|--|--|---------|--|--|---------------------|--------------------------------------|------------------------------|--|--|--------------------------------------|------------------------------|--|--|-----------------------------------|-------------|-------------------|
| | | | Target 2024 | | Pagu Indikatif (Rp) | | | Lokasi | Sumber Dana | Prioritas | | Target | | Pagu Indikatif (Rp) | | | | |
| | | | Sebelum | Sesudah | RKPD 2024 | APBD 2024 | RKPD Perubahan 2024 | | | Nasional | Daerah | | | | | | | |
| | | Jumlah Paket Peralatan dan Perlengkapan Kantor yang Disediakan | 4 Paket | 4 Paket | 26.143.500 | 20.678.000 | 23.938.000 | Kab. Kendal, Ngampel, Semua Kel/Desa | PENDAPATAN ASLI DAERAH (PAD) | Memperkuat Stabilitas Polhukhankam Dan Transformasi Pelayanan Publik | Peningkatan tata kelola pemerintahan yang efektif, efisien, akuntabel dan melayani | | 30.000.000 | KECAMATAN NGAMPEL | | | | |
| 7 | 01 | 01 | 2.06 | 0004 | Penyediaan Bahan Logistik Kantor | Jumlah Paket Bahan Logistik Kantor yang Disediakan | 3 Paket | 3 Paket | 19.745.100 | 14.160.000 | 14.160.000 | Kab. Kendal, Ngampel, Semua Kel/Desa | PENDAPATAN ASLI DAERAH (PAD) | Memperkuat Stabilitas Polhukhankam Dan Transformasi Pelayanan Publik | Peningkatan tata kelola pemerintahan yang efektif, efisien, akuntabel dan melayani | | 23.000.000 | KECAMATAN NGAMPEL |
| 7 | 01 | 01 | 2.06 | 0005 | Penyediaan Barang Cetak dan Penggandaan | Jumlah Paket Barang Cetak dan Penggandaan yang Disediakan | 2 Paket | 2 Paket | 8.323.200 | 8.966.000 | 8.966.000 | Kab. Kendal, Ngampel, Semua Kel/Desa | PENDAPATAN ASLI DAERAH (PAD) | Memperkuat Stabilitas Polhukhankam Dan Transformasi Pelayanan Publik | Peningkatan tata kelola pemerintahan yang efektif, efisien, akuntabel dan melayani | | 8.000.000 | KECAMATAN NGAMPEL |
| 7 | 01 | 01 | 2.06 | 0006 | Penyediaan Bahan Bacaan dan Peraturan Perundang-undangan | Jumlah Dokumen Bahan Bacaan dan Peraturan Perundang-undangan yang Disediakan | 365 Dokumen | 365 Dokumen | 1.800.000 | - | - | Kab. Kendal, Ngampel, Semua Kel/Desa | PENDAPATAN ASLI DAERAH (PAD) | Memperkuat Stabilitas Polhukhankam Dan Transformasi Pelayanan Publik | Peningkatan tata kelola pemerintahan yang efektif, efisien, akuntabel dan melayani | | 2.400.000 | KECAMATAN NGAMPEL |
| 7 | 01 | 01 | 2.06 | 0009 | Penyelenggaraan Rapat Koordinasi dan Konsultasi SKPD | Jumlah Laporan Penyelenggaraan Rapat Koordinasi dan Konsultasi SKPD | 12 Laporan | 12 Laporan | 69.920.000 | 130.065.000 | 147.007.000 | Kab. Kendal, Ngampel, Semua Kel/Desa | PENDAPATAN ASLI DAERAH (PAD) | Memperkuat Stabilitas Polhukhankam Dan Transformasi Pelayanan Publik | Peningkatan tata kelola pemerintahan yang efektif, efisien, akuntabel dan melayani | | 78.000.000 | KECAMATAN NGAMPEL |
| 7 | 01 | 01 | 2.07 | | Pengadaan Barang Milik Daerah Penunjang Urusan Pemerintah Daerah | Jumlah aset yang diadakan | 22 Unit | 22 Unit | 1.978.000 | 24.000.000 | 24.000.000 | | | Memperkuat Stabilitas Polhukhankam Dan Transformasi Pelayanan Publik | Peningkatan tata kelola pemerintahan yang efektif, efisien, akuntabel dan melayani | PNS dan Masyarakat | 30.000.000 | KECAMATAN NGAMPEL |
| 7 | 01 | 01 | 2.07 | 0005 | Pengadaan Mebel | Jumlah Paket Mebel yang Disediakan | 10 Unit | 10 Unit | 1.978.000 | - | - | Kab. Kendal, Ngampel, Ngampel Kulon | PENDAPATAN ASLI DAERAH (PAD) | Memperkuat Stabilitas Polhukhankam Dan Transformasi Pelayanan Publik | Peningkatan tata kelola pemerintahan yang efektif, efisien, akuntabel dan melayani | | 10.000.000 | KECAMATAN NGAMPEL |
| 7 | 01 | 01 | 2.07 | 0006 | Pengadaan Peralatan dan Mesin Lainnya | Jumlah Unit Peralatan dan Mesin Lainnya yang Disediakan | 1 Unit | 1 Unit | - | 24.000.000 | 20.000.000 | Kab. Kendal, Ngampel, Semua Kel/Desa | PENDAPATAN ASLI DAERAH (PAD) | Memperkuat Stabilitas Polhukhankam Dan Transformasi Pelayanan Publik | Peningkatan tata kelola pemerintahan yang efektif, efisien, akuntabel dan melayani | | 20.000.000 | KECAMATAN NGAMPEL |
| 7 | 01 | 01 | 2.08 | | Penyediaan Jasa Penunjang Urusan Pemerintahan Daerah | Jumlah bulan tersedianya jasa kantor | 12 Bulan | 12 Bulan | 133.811.800 | 145.871.800 | 145.871.800 | | | Memperkuat Stabilitas Polhukhankam Dan Transformasi Pelayanan Publik | Peningkatan tata kelola pemerintahan yang efektif, efisien, akuntabel dan melayani | PNS dan Masyarakat | 140.500.000 | KECAMATAN NGAMPEL |
| 7 | 01 | 01 | 2.08 | 0001 | Penyediaan Jasa Surat Menyurat | Jumlah Laporan Penyediaan Jasa Surat Menyurat | 12 Laporan | 12 Laporan | 3.000.000 | 3.000.000 | 3.200.000 | Kab. Kendal, Ngampel, Semua Kel/Desa | PENDAPATAN ASLI DAERAH (PAD) | Memperkuat Stabilitas Polhukhankam Dan Transformasi Pelayanan Publik | Peningkatan tata kelola pemerintahan yang efektif, efisien, akuntabel dan melayani | | 3.500.000 | KECAMATAN NGAMPEL |
| 7 | 01 | 01 | 2.08 | 0002 | Penyediaan Jasa Komunikasi, Sumber Daya Air dan Listrik | Jumlah Laporan Penyediaan Jasa Komunikasi, Sumber Daya Air dan Listrik yang Disediakan | 12 Laporan | 12 Laporan | 38.938.800 | 38.938.800 | 38.938.800 | Kab. Kendal, Ngampel, Semua Kel/Desa | PENDAPATAN ASLI DAERAH (PAD) | Memperkuat Stabilitas Polhukhankam Dan Transformasi Pelayanan Publik | Peningkatan tata kelola pemerintahan yang efektif, efisien, akuntabel dan melayani | | 45.000.000 | KECAMATAN NGAMPEL |
| 7 | 01 | 01 | 2.08 | 0004 | Penyediaan Jasa Pelayanan Umum Kantor | Jumlah Laporan Penyediaan Jasa Pelayanan Umum Kantor yang Disediakan | 12 Laporan | 12 Laporan | 91.873.000 | 103.933.000 | 103.933.000 | Kab. Kendal, Ngampel, Semua Kel/Desa | PENDAPATAN ASLI DAERAH (PAD) | Memperkuat Stabilitas Polhukhankam Dan Transformasi Pelayanan Publik | Peningkatan tata kelola pemerintahan yang efektif, efisien, akuntabel dan melayani | | 92.000.000 | KECAMATAN NGAMPEL |

| Kode | Urusan / Bidang Urusan / Program / Kegiatan / Sub Kegiatan | Indikator Program / Kegiatan / Sub Kegiatan | Capaian Kinerja Dan Kerangka Pendanaan | | | | | | | | | | Kelompok Sasaran | Prakiraan Maju Rencana Tahun 2025 | | Perangkat Daerah Penanggung Jawab | | | |
|------|--|---|--|---------|--|---|---------------------------|---------------------------|-------------|-------------|-------------|--|------------------------------|--|--|-----------------------------------|-------------|-------------------|-------------------|
| | | | Target 2024 | | Pagu Indikatif (Rp) | | | Lokasi | Sumber Dana | Prioritas | | Target | | Pagu Indikatif (Rp) | | | | | |
| | | | Sebelum | Sesudah | RKPD 2024 | APBD 2024 | RKPD Perubahan 2024 | | | Nasional | Daerah | | | | | | | | |
| 7 | 01 | 01 | 2.09 | | Pemeliharaan Barang Milik Daerah Penunjang Urusan Pemerintahan Daerah | Jumlah jenis aset yang dipelihara | 6 Jenis | 6 Jenis | 60.050.000 | 40.050.000 | 40.050.000 | | | Memperkuat Stabilitas Polhukhankam Dan Transformasi Pelayanan Publik | Peningkatan tata kelola pemerintahan yang efektif, efisien, akuntabel dan melayani | PNS dan Masyarakat | | 156.000.000 | KECAMATAN NGAMPEL |
| 7 | 01 | 01 | 2.09 | 0002 | Penyediaan Jasa Pemeliharaan, Biaya Pemeliharaan, Pajak dan Perizinan Kendaraan Dinas Operasional atau Lapangan | Jumlah Kendaraan Dinas Operasional atau Lapangan yang Dipelihara dan Dibayarkan Pajak dan Perizinannya | 16 Unit | 16 Unit | 23.800.000 | 23.800.000 | 25.550.000 | Kab. Kendal, Ngampel, Semua Kel/Desa | PENDAPATAN ASLI DAERAH (PAD) | Memperkuat Stabilitas Polhukhankam Dan Transformasi Pelayanan Publik | Peningkatan tata kelola pemerintahan yang efektif, efisien, akuntabel dan melayani | | 26.000.000 | KECAMATAN NGAMPEL | |
| 7 | 01 | 01 | 2.09 | 0005 | Pemeliharaan Mebel | Jumlah Mebel yang Dipelihara | - | 10 Unit | - | 4.000.000 | 8.000.000 | Kab. Kendal, Ngampel, Ngampel Kulon | PENDAPATAN ASLI DAERAH (PAD) | - | Peningkatan tata kelola pemerintahan yang efektif, efisien, akuntabel dan melayani | | 5.000.000 | KECAMATAN NGAMPEL | |
| 7 | 01 | 01 | 2.09 | 0006 | Pemeliharaan Peralatan dan Mesin Lainnya | Jumlah Peralatan dan Mesin Lainnya yang Dipelihara | 16 Unit | 16 Unit | 12.250.000 | 12.250.000 | 15.900.000 | Kab. Kendal, Semua Kecamatan, Semua Kel/Desa | PENDAPATAN ASLI DAERAH (PAD) | Memperkuat Stabilitas Polhukhankam Dan Transformasi Pelayanan Publik | Peningkatan tata kelola pemerintahan yang efektif, efisien, akuntabel dan melayani | | 25.000.000 | KECAMATAN NGAMPEL | |
| 7 | 01 | 01 | 2.09 | 0009 | Pemeliharaan/Rehabilitasi Gedung Kantor dan Bangunan Lainnya | Jumlah Gedung Kantor dan Bangunan Lainnya yang Dipelihara/Direhabilitasi | 5 Unit | 5 Unit | 24.000.000 | - | - | Kab. Kendal, Ngampel, Semua Kel/Desa | PENDAPATAN ASLI DAERAH (PAD) | Memperkuat Stabilitas Polhukhankam Dan Transformasi Pelayanan Publik | Peningkatan tata kelola pemerintahan yang efektif, efisien, akuntabel dan melayani | | 100.000.000 | KECAMATAN NGAMPEL | |
| 7 | 01 | 02 | | | PROGRAM PENYELENGGARAAN PEMERINTAHAN DAN PELAYANAN PUBLIK | Prosentase pelimpahan pelaksanaan pelimpahan kewenangan Kecamatan | 80 persen | 80 persen | 5.316.000 | 3.830.000 | 3.330.000 | | | | | | 9.000.000 | | |
| 7 | 01 | 02 | 2.04 | | Pelaksanaan Urusan Pemerintahan yang Dilimpahkan kepada Camat | Prosentase pelimpahan pelaksanaan pelimpahan kewenangan Kecamatan | 80 persen | 80 persen | 5.316.000 | 3.830.000 | 3.830.000 | | | - | Peningkatan tata kelola pemerintahan yang efektif, efisien, akuntabel dan melayani | Masyarakat | 9.000.000 | KECAMATAN NGAMPEL | |
| 7 | 01 | 02 | 2.04 | 0001 | Pelaksanaan Urusan Pemerintahan yang Terkait dengan Pelayanan Perizinan Non Usaha | Jumlah Dokumen Non Perizinan Usaha yang Dilaksanakan | 12 Dokumen | 12 Dokumen | 5.316.000 | 3.830.000 | 3.330.000 | Kab. Kendal, Ngampel, Semua Kel/Desa | PENDAPATAN ASLI DAERAH (PAD) | - | Peningkatan tata kelola pemerintahan yang efektif, efisien, akuntabel dan melayani | | 9.000.000 | KECAMATAN NGAMPEL | |
| 7 | 01 | 03 | | | PROGRAM PEMBERDAYAAN MASYARAKAT DESA DAN KELURAHAN | Prosentase aspirasi masyarakat dalam musrenbang RKPD | 50 Persen | 50 Persen | 36.021.500 | 14.304.000 | 14.304.000 | | | | | | 51.760.000 | | |
| 7 | 01 | 03 | 2.01 | | Koordinasi Kegiatan Pemberdayaan Desa | Jumlah desa yang melaksanakan musrenbang | 12 Desa | 12 Desa | 36.021.500 | 14.304.000 | 14.304.000 | | | Memperkuat Stabilitas Polhukhankam Dan Transformasi Pelayanan Publik | Peningkatan tata kelola pemerintahan yang efektif, efisien, akuntabel dan melayani | Masyarakat | 51.760.000 | KECAMATAN NGAMPEL | |
| 7 | 01 | 03 | 2.01 | 0001 | Peningkatan Partisipasi Masyarakat dalam Forum Musyawarah Perencanaan Pembangunan di Desa | Jumlah Lembaga Kemasyarakatan yang Berpartisipasi dalam Forum Musyawarah Perencanaan Pembangunan di Desa | 12 Lembaga Kemasyarakatan | 12 Lembaga Kemasyarakatan | 4.700.000 | 900.000 | 900.000 | Kab. Kendal, Semua Kecamatan, Semua Kel/Desa | PENDAPATAN ASLI DAERAH (PAD) | Memperkuat Stabilitas Polhukhankam Dan Transformasi Pelayanan Publik | Peningkatan tata kelola pemerintahan yang efektif, efisien, akuntabel dan melayani | | 8.760.000 | KECAMATAN NGAMPEL | |
| 7 | 01 | 03 | 2.01 | 0002 | Sinkronisasi Program Kerja dan Kegiatan Pemberdayaan Masyarakat yang Dilakukan oleh Pemerintah dan Swasta di Wilayah Kerja Kecamatan | Jumlah Dokumen Sinkronisasi Program Kerja dan Kegiatan Pemberdayaan Masyarakat yang Dilakukan oleh Pemerintah dan Swasta di Wilayah Kerja Kecamatan | 1 Dokumen | 1 Dokumen | 7.478.000 | 8.378.000 | 8.378.000 | Kab. Kendal, Ngampel, Semua Kel/Desa | PENDAPATAN ASLI DAERAH (PAD) | Memperkuat Stabilitas Polhukhankam Dan Transformasi Pelayanan Publik | Peningkatan tata kelola pemerintahan yang efektif, efisien, akuntabel dan melayani | | 8.000.000 | KECAMATAN NGAMPEL | |
| 7 | 01 | 03 | 2.01 | 0003 | Peningkatan Efektifitas Kegiatan Pemberdayaan Masyarakat di Wilayah Kecamatan | Jumlah Laporan Peningkatan Efektivitas Kegiatan Pemberdayaan Masyarakat di Wilayah Kecamatan | 5 Laporan | 5 Laporan | 23.843.500 | 5.026.000 | 5.026.000 | Kab. Kendal, Semua Kecamatan, Semua Kel/Desa | PENDAPATAN ASLI DAERAH (PAD) | - | Peningkatan tata kelola pemerintahan yang efektif, efisien, akuntabel dan melayani | | 35.000.000 | KECAMATAN NGAMPEL | |
| 7 | 01 | 04 | | | PROGRAM KOORDINASI KETENTRAMAN DAN KETERTIBAN UMUM | Prosentase gangguan keamanan dan ketertiban yang ditangani | 100 Persen | 100 Persen | 107.165.000 | 130.223.000 | 130.223.000 | | | | | | 117.000.000 | | |

| Kode | Urusan / Bidang Urusan / Program / Kegiatan / Sub Kegiatan | Indikator Program / Kegiatan / Sub Kegiatan | Capaian Kinerja Dan Kerangka Pendanaan | | | | | | | | Kelompok Sasaran | Prakiraan Maju Rencana Tahun 2025 | | Perangkat Daerah Penanggung Jawab | | | | | |
|------|--|---|--|---------|---|---|---------------------|------------|-------------|-------------|------------------|--------------------------------------|------------------------------|--|--|------------|--|-------------|-------------------|
| | | | Target 2024 | | Pagu Indikatif (Rp) | | | Lokasi | Sumber Dana | Prioritas | | Target | Pagu Indikatif (Rp) | | | | | | |
| | | | Sebelum | Sesudah | RKPD 2024 | APBD 2024 | RKPD Perubahan 2024 | | | Nasional | | | | | Daerah | | | | |
| 7 | 01 | 04 | 2.01 | | Koordinasi Upaya Penyelenggaraan Ketenteraman dan Ketertiban Umum | Prosentase gangguan keamanan dan ketertiban yang ditangani | 100 Persen | 100 Persen | 5.690.000 | 21.850.000 | 21.850.000 | | | Memperkuat Stabilitas Polhukhankam Dan Transformasi Pelayanan Publik | Peningkatan tata kelola pemerintahan yang efektif, efisien, akuntabel dan melayani | Masyarakat | | 7.000.000 | KECAMATAN NGAMPEL |
| 7 | 01 | 04 | 2.01 | 0001 | Sinergitas dengan Kepolisian Negara Republik Indonesia, Tentara Nasional Indonesia dan Instansi Vertikal di Wilayah Kecamatan | | | | | | | | | | | | | | |
| | | | | | | Jumlah Laporan Hasil Sinergitas dengan Kepolisian Negara Republik Indonesia, Tentara Nasional Indonesia dan Instansi Vertikal di Wilayah Kecamatan | 1 Laporan | 1 Laporan | 5.690.000 | 21.850.000 | 21.850.000 | Kab. Kendal, Ngampel, Semua Kel/Desa | PENDAPATAN ASLI DAERAH (PAD) | Memperkuat Stabilitas Polhukhankam Dan Transformasi Pelayanan Publik | Peningkatan tata kelola pemerintahan yang efektif, efisien, akuntabel dan melayani | | | 7.000.000 | KECAMATAN NGAMPEL |
| 7 | 01 | 04 | 2.02 | | Koordinasi Penerapan dan Penegakan Peraturan Daerah dan Peraturan Kepala Daerah | Prosentase gangguan keamanan dan ketertiban yang ditangani | 100 Persen | 100 Persen | 101.475.000 | 108.373.000 | 108.373.000 | | | Memperkuat Stabilitas Polhukhankam Dan Transformasi Pelayanan Publik | - | Masyarakat | | 110.000.000 | KECAMATAN NGAMPEL |
| 7 | 01 | 04 | 2.02 | 0001 | Koordinasi/Sinergi dengan Perangkat Daerah yang Tugas dan Fungsinya di Bidang Penegakan Peraturan Perundang-Undangan dan/atau Kepolisian Negara Republik Indonesia | | | | | | | | | | | | | | |
| | | | | | | Jumlah Laporan Koordinasi/Sinergi dengan Perangkat Daerah yang Tugas dan Fungsinya di Bidang Penegakan Peraturan Perundang-Undangan dan/atau Kepolisian Negara Republik Indonesia | 12 Laporan | 12 Laporan | 101.475.000 | 108.373.000 | 108.373.000 | Kab. Kendal, Ngampel, Semua Kel/Desa | PENDAPATAN ASLI DAERAH (PAD) | Memperkuat Stabilitas Polhukhankam Dan Transformasi Pelayanan Publik | - | | | 110.000.000 | KECAMATAN NGAMPEL |
| 7 | 01 | 05 | | | PROGRAM PENYELENGGARAAN URUSAN PEMERINTAHAN UMUM | Prosentase tercapainya kegiatan penyelenggaraan urusan pemerintahan umum | 100 persen | 100 persen | 31.400.000 | - | - | | | | | | | - | |
| 7 | 01 | 05 | 2.01 | | Penyelenggaraan Urusan Pemerintahan Umum Sesuai Penugasan Kepala Daerah | Jumlah Orang yang Mengikuti Pembinaan Wawasan Kebangsaan dan Ketahanan Nasional dalam rangka Memantapkan Pengamalan Pancasila, Pelaksanaan Undang-Undang Dasar Negara Republik Indonesia Tahun 1945, Pelestarian Bhinneka Tunggal Ika serta Pemertahanan dan Pemeliharaan Keutuhan Negara Kesatuan Republik Indonesia | 55 Orang | 55 Orang | 31.400.000 | - | - | | | Memperkuat Stabilitas Polhukhankam Dan Transformasi Pelayanan Publik | Peningkatan tata kelola pemerintahan yang efektif, efisien, akuntabel dan melayani | Masyarakat | | - | KECAMATAN NGAMPEL |
| 7 | 01 | 05 | 2.01 | 0001 | Pembinaan Wawasan Kebangsaan dan Ketahanan Nasional dalam rangka Memantapkan Pengamalan Pancasila, Pelaksanaan Undang-Undang Dasar Negara Republik Indonesia Tahun 1945, Pelestarian Bhinneka Tunggal Ika serta Pemertahanan dan Pemeliharaan Keutuhan Negara Kesatuan Republik Indonesia | | | | | | | | | | | | | | |
| | | | | | | Jumlah Orang yang Mengikuti Pembinaan Wawasan Kebangsaan dan Ketahanan Nasional dalam rangka Memantapkan Pengamalan Pancasila, Pelaksanaan Undang-Undang Dasar Negara Republik Indonesia Tahun 1945, Pelestarian Bhinneka Tunggal Ika serta Pemertahanan dan Pemeliharaan Keutuhan Negara Kesatuan Republik Indonesia | 55 Orang | 55 Orang | 31.400.000 | - | - | Kab. Kendal, Ngampel, Ngampel Kulon | PENDAPATAN ASLI DAERAH (PAD) | Memperkuat Stabilitas Polhukhankam Dan Transformasi Pelayanan Publik | Peningkatan tata kelola pemerintahan yang efektif, efisien, akuntabel dan melayani | | | - | KECAMATAN NGAMPEL |
| 7 | 01 | 06 | | | PROGRAM PEMBINAAN DAN PENGAWASAN PEMERINTAHAN DESA | Prosentase penyusunan APBDes tepat waktu | 100 Persen | 100 Persen | 16.830.000 | 10.660.000 | 35.357.200 | | | | | | | 26.500.000 | |
| 7 | 01 | 06 | 2.01 | | Fasilitasi, Rekomendasi dan Koordinasi Pembinaan dan Pengawasan Pemerintahan Desa | Prosentase jumlah desa yang tertib administrasi | 100 Persen | 100 Persen | 16.830.000 | 10.660.000 | 10.660.000 | | | Memperkuat Stabilitas Polhukhankam Dan Transformasi Pelayanan Publik | Peningkatan tata kelola pemerintahan yang efektif, efisien, akuntabel dan melayani | Masyarakat | | 26.500.000 | KECAMATAN NGAMPEL |
| 7 | 01 | 06 | 2.01 | 0001 | Fasilitasi Penyusunan Peraturan Desa dan Peraturan Kepala Desa | | | | | | | | | | | | | | |
| | | | | | | Jumlah Dokumen yang Difasilitasi dalam rangka Penyusunan Peraturan Desa dan Peraturan Kepala Desa | 12 Dokumen | 12 Dokumen | 5.210.000 | 3.020.000 | 620.000 | Kab. Kendal, Ngampel, Semua Kel/Desa | PENDAPATAN ASLI DAERAH (PAD) | Memperkuat Stabilitas Polhukhankam Dan Transformasi Pelayanan Publik | Peningkatan tata kelola pemerintahan yang efektif, efisien, akuntabel dan melayani | | | 8.500.000 | KECAMATAN NGAMPEL |
| 7 | 01 | 06 | 2.01 | 0002 | Fasilitasi Administrasi Tata Pemerintahan Desa | | | | | | | | | | | | | | |
| | | | | | | Jumlah Dokumen yang Difasilitasi dalam rangka Administrasi Tata Pemerintahan Desa | 12 Dokumen | 12 Dokumen | 5.810.000 | 3.820.000 | 1.420.000 | Kab. Kendal, Ngampel, Semua Kel/Desa | PENDAPATAN ASLI DAERAH (PAD) | Memperkuat Stabilitas Polhukhankam Dan Transformasi Pelayanan Publik | Peningkatan tata kelola pemerintahan yang efektif, efisien, akuntabel dan melayani | | | 9.000.000 | KECAMATAN NGAMPEL |
| 7 | 01 | 06 | 2.01 | 0003 | Fasilitasi Pengelolaan Keuangan Desa dan Pendayagunaan Aset Desa | | | | | | | | | | | | | | |

| Kode | Urusan / Bidang Urusan / Program / Kegiatan / Sub Kegiatan | Indikator Program / Kegiatan / Sub Kegiatan | Capaian Kinerja Dan Kerangka Pendanaan | | | | | | | | | Kelompok Sasaran | Prakiraan Maju Rencana Tahun 2025 | | Perangkat Daerah Penanggung Jawab | |
|------------------------------------|--|---|---|---|--|----------------------|----------------------|--|---|--|--|----------------------|--|-----------------------------|-----------------------------------|-----------------------------|
| | | | Target 2024 | | Pagu Indikatif (Rp) | | | Lokasi | Sumber Dana | Prioritas | | | Target | Pagu Indikatif (Rp) | | |
| | | | Sebelum | Sesudah | RKPD 2024 | APBD 2024 | RKPD Perubahan 2024 | | | Nasional | Daerah | | | | | |
| | | Jumlah Dokumen yang Difasilitasi dalam rangka Pengelolaan Keuangan Desa dan Pendayagunaan Aset Desa | 12 Dokumen | 12 Dokumen | 5.810.000 | 3.820.000 | 33.317.200 | Kab. Kendal, Ngampel, Semua Kel/Desa | PENDAPATAN ASLI DAERAH (PAD) | Memperkuat Stabilitas Polhukhankam Dan Transformasi Pelayanan Publik | Peningkatan tata kelola pemerintahan yang efektif, efisien, akuntabel dan melayani | | 9.000.000 | KECAMATAN NGAMPEL | | |
| KECAMATAN KALIWUNGU SELATAN | | | | | 6.450.153.413 | 6.536.282.904 | 6.313.106.904 | | | | | 6.854.179.938 | | | | |
| 7 | | UNSUR KEWILAYAHAN | | | 6.450.153.413 | 6.536.282.904 | 6.313.106.904 | | | | | | 6.854.179.938 | | | |
| 7 | 01 | KECAMATAN | | | 6.450.153.413 | 6.536.282.904 | 6.313.106.904 | | | | | | 6.854.179.938 | | | |
| 7 | 01 | 01 | PROGRAM PENUNJANG URUSAN PEMERINTAHAN DAERAH KABUPATEN/KOTA | Persentase ketercapaian penunjang urusan Perangkat Daerah | 100.00 % | 100.00 % | 6.223.676.313 | 6.394.195.804 | 6.152.478.804 | | | | 6.493.179.938 | | | |
| 7 | 01 | 01 | 2.02 | Administrasi Keuangan Perangkat Daerah | Jumlah dokumen laporan keuangan yang disusun | 12 bulan | 12 bulan | 1.941.312.313 | 2.037.241.804 | 2.037.241.804 | | - | Peningkatan tata kelola pemerintahan yang efektif, efisien, akuntabel dan melayani | ASN | 2.072.179.938 | KECAMATAN KALIWUNGU SELATAN |
| 7 | 01 | 01 | 2.02 | 0001 | Penyediaan Gaji dan Tunjangan ASN | | | | | | | | | | | |
| | | Jumlah Orang yang Menerima Gaji dan Tunjangan ASN | 15 Orang/bulan | 15 Orang/bulan | 1.855.032.313 | 1.950.961.804 | 1.650.961.804 | Kab. Kendal, Kaliwungu Selatan, Darupono | PENDAPATAN ASLI DAERAH (PAD) Dana Transfer Umum-Dana Alokasi Umum | - | Peningkatan tata kelola pemerintahan yang efektif, efisien, akuntabel dan melayani | | 1.982.179.938 | KECAMATAN KALIWUNGU SELATAN | | |
| 7 | 01 | 01 | 2.02 | 0002 | Penyediaan Administrasi Pelaksanaan Tugas ASN | | | | | | | | | | | |
| | | Jumlah Dokumen Hasil Penyediaan Administrasi Pelaksanaan Tugas ASN | 12 Dokumen | 12 Dokumen | 86.280.000 | 86.280.000 | 86.280.000 | Kab. Kendal, Kaliwungu Selatan, Darupono | PENDAPATAN ASLI DAERAH (PAD) | Memperkuat Stabilitas Polhukhankam Dan Transformasi Pelayanan Publik | - | | 90.000.000 | KECAMATAN KALIWUNGU SELATAN | | |
| 7 | 01 | 01 | 2.05 | Administrasi Kepegawaian Perangkat Daerah | Jumlah pakaian dinas harian dan emblem/ID card yang tersedia | 30 stel | 30 stel | - | - | - | | - | ASN | 15.000.000 | KECAMATAN KALIWUNGU SELATAN | |
| 7 | 01 | 01 | 2.05 | 0002 | Pengadaan Pakaian Dinas beserta Atribut Kelengkapannya | | | | | | | | | | | |
| | | Jumlah Paket Pakaian Dinas beserta Atribut Kelengkapan | 15 Paket | 15 Paket | - | - | - | Kab. Kendal, Kaliwungu Selatan, Darupono | PENDAPATAN ASLI DAERAH (PAD) | Memperkuat Stabilitas Polhukhankam Dan Transformasi Pelayanan Publik | - | | 15.000.000 | KECAMATAN KALIWUNGU SELATAN | | |
| 7 | 01 | 01 | 2.06 | Administrasi Umum Perangkat Daerah | Jumlah kebutuhan pelayanan kantor Prosentase terpenuhinya kebutuhan pelayanan kantor | 100 persen 12 Bulan | 100 persen 12 Bulan | 126.300.000 | 162.760.000 | 162.760.000 | | - | ASN | 187.500.000 | KECAMATAN KALIWUNGU SELATAN | |
| 7 | 01 | 01 | 2.06 | 0001 | Penyediaan Komponen Instalasi Listrik/Penerangan Bangunan Kantor | | | | | | | | | | | |
| | | Jumlah Paket Komponen Instalasi Listrik/Penerangan Bangunan Kantor yang Disediakan | 10 Paket | 10 Paket | 4.500.000 | 3.084.000 | 3.084.000 | Kab. Kendal, Kaliwungu Selatan, Darupono | PENDAPATAN ASLI DAERAH (PAD) | Memperkuat Stabilitas Polhukhankam Dan Transformasi Pelayanan Publik | - | | 10.000.000 | KECAMATAN KALIWUNGU SELATAN | | |
| 7 | 01 | 01 | 2.06 | 0002 | Penyediaan Peralatan dan Perlengkapan Kantor | | | | | | | | | | | |
| | | Jumlah Paket Peralatan dan Perlengkapan Kantor yang Disediakan | 12 Paket | 12 Paket | 20.000.000 | 20.000.000 | 20.000.000 | Kab. Kendal, Kaliwungu Selatan, Darupono | PENDAPATAN ASLI DAERAH (PAD) | Memperkuat Stabilitas Polhukhankam Dan Transformasi Pelayanan Publik | - | | 30.000.000 | KECAMATAN KALIWUNGU SELATAN | | |
| 7 | 01 | 01 | 2.06 | 0003 | Penyediaan Peralatan Rumah Tangga | | | | | | | | | | | |
| | | Jumlah Paket Peralatan Rumah Tangga yang Disediakan | 6 Paket | 6 Paket | 3.000.000 | 3.000.000 | 3.000.000 | Kab. Kendal, Kaliwungu Selatan, Darupono | PENDAPATAN ASLI DAERAH (PAD) | Memperkuat Stabilitas Polhukhankam Dan Transformasi Pelayanan Publik | - | | 7.000.000 | KECAMATAN KALIWUNGU SELATAN | | |
| 7 | 01 | 01 | 2.06 | 0004 | Penyediaan Bahan Logistik Kantor | | | | | | | | | | | |
| | | Jumlah Paket Bahan Logistik Kantor yang Disediakan | 12 Paket | 12 Paket | 25.000.000 | 3.270.000 | 3.270.000 | Kab. Kendal, Kaliwungu Selatan, Darupono | PENDAPATAN ASLI DAERAH (PAD) | Memperkuat Stabilitas Polhukhankam Dan Transformasi Pelayanan Publik | - | | 30.000.000 | KECAMATAN KALIWUNGU SELATAN | | |
| 7 | 01 | 01 | 2.06 | 0005 | Penyediaan Barang Cetak dan Penggandaan | | | | | | | | | | | |
| | | Jumlah Paket Barang Cetak dan Penggandaan yang Disediakan | 12 Paket | 12 Paket | 12.000.000 | 12.000.000 | 12.000.000 | Kab. Kendal, Kaliwungu Selatan, Darupono | PENDAPATAN ASLI DAERAH (PAD) | Memperkuat Stabilitas Polhukhankam Dan Transformasi Pelayanan Publik | Peningkatan tata kelola pemerintahan yang efektif, efisien, akuntabel dan melayani | | 18.000.000 | KECAMATAN KALIWUNGU SELATAN | | |
| 7 | 01 | 01 | 2.06 | 0006 | Penyediaan Bahan Bacaan dan Peraturan Perundang-undangan | | | | | | | | | | | |
| | | Jumlah Dokumen Bahan Bacaan dan Peraturan Perundang-Undangan yang Disediakan | 12 Dokumen | 12 Dokumen | 1.800.000 | - | - | Kab. Kendal, Kaliwungu Selatan, Darupono | PENDAPATAN ASLI DAERAH (PAD) | Memperkuat Stabilitas Polhukhankam Dan Transformasi Pelayanan Publik | Peningkatan tata kelola pemerintahan yang efektif, efisien, akuntabel dan melayani | | 2.500.000 | KECAMATAN KALIWUNGU SELATAN | | |
| 7 | 01 | 01 | 2.06 | 0009 | Penyelenggaraan Rapat Koordinasi dan Konsultasi SKPD | | | | | | | | | | | |

| Kode | Urusan / Bidang Urusan / Program / Kegiatan / Sub Kegiatan | Indikator Program / Kegiatan / Sub Kegiatan | Capaian Kinerja Dan Kerangka Pendanaan | | | | | | | | | Kelompok Sasaran | Prakiraan Maju Rencana Tahun 2025 | | Perangkat Daerah Penanggung Jawab |
|------|--|---|--|------------|---------------------|---------------|---------------------|--|--|--|--|--|-----------------------------------|-----------------------------|-----------------------------------|
| | | | Target 2024 | | Pagu Indikatif (Rp) | | | Lokasi | Sumber Dana | Prioritas | | | Target | Pagu Indikatif (Rp) | |
| | | | Sebelum | Sesudah | RKPD 2024 | APBD 2024 | RKPD Perubahan 2024 | | | Nasional | Daerah | | | | |
| | | Jumlah Laporan Penyelenggaraan Rapat Koordinasi dan Konsultasi SKPD | 12 Laporan | 12 Laporan | 60.000.000 | 121.406.000 | 148.689.000 | Kab. Kendal, Kaliwungu Selatan, Darupono | PENDAPATAN ASLI DAERAH (PAD) | Memperkuat Stabilitas Polhukhankam Dan Transformasi Pelayanan Publik | Peningkatan tata kelola pemerintahan yang efektif, efisien, akuntabel dan melayani | | 90.000.000 | KECAMATAN KALIWUNGU SELATAN | |
| 7 | 01 01 2.07 | Pengadaan Barang Milik Daerah Penunjang Urusan Pemerintah Daerah | Terpenuhinya sarana dan prasarana kantor | 3 unit | 3 unit | 4.030.000.000 | 4.000.000.000 | 4.000.000.000 | | Memperkuat Stabilitas Polhukhankam Dan Transformasi Pelayanan Publik | Peningkatan tata kelola pemerintahan yang efektif, efisien, akuntabel dan melayani | ASN | 4.050.000.000 | KECAMATAN KALIWUNGU SELATAN | |
| 7 | 01 01 2.07 0006 | Pengadaan Peralatan dan Mesin Lainnya | Jumlah Unit Peralatan dan Mesin Lainnya yang Disediakan | 2 Unit | 2 Unit | 30.000.000 | - | 31.000.000 | Kab. Kendal, Kaliwungu Selatan, Darupono | PENDAPATAN ASLI DAERAH (PAD) | Memperkuat Stabilitas Polhukhankam Dan Transformasi Pelayanan Publik | Peningkatan tata kelola pemerintahan yang efektif, efisien, akuntabel dan melayani | | 50.000.000 | KECAMATAN KALIWUNGU SELATAN |
| 7 | 01 01 2.07 0009 | Pengadaan Gedung Kantor atau Bangunan Lainnya | Jumlah Unit Gedung Kantor atau Bangunan Lainnya yang Disediakan | 1 Unit | 1 Unit | 4.000.000.000 | 4.000.000.000 | 4.000.000.000 | Kab. Kendal, Kaliwungu Selatan, Darupono | PENDAPATAN ASLI DAERAH (PAD) | Memperkuat Stabilitas Polhukhankam Dan Transformasi Pelayanan Publik | Peningkatan tata kelola pemerintahan yang efektif, efisien, akuntabel dan melayani | | 4.000.000.000 | KECAMATAN KALIWUNGU SELATAN |
| 7 | 01 01 2.08 | Penyediaan Jasa Penunjang Urusan Pemerintahan Daerah | Jumlah bulan tersedianya jasa kantor | 12 bulan | 12 bulan | 66.464.000 | 134.594.000 | 134.594.000 | | Memperkuat Stabilitas Polhukhankam Dan Transformasi Pelayanan Publik | Peningkatan tata kelola pemerintahan yang efektif, efisien, akuntabel dan melayani | ASN dan Non ASN | 79.500.000 | KECAMATAN KALIWUNGU SELATAN | |
| 7 | 01 01 2.08 0001 | Penyediaan Jasa Surat Menyurat | Jumlah Laporan Penyediaan Jasa Surat Menyurat | 12 Laporan | 12 Laporan | 2.000.000 | 2.000.000 | 2.000.000 | Kab. Kendal, Kaliwungu Selatan, Darupono | PENDAPATAN ASLI DAERAH (PAD) | Memperkuat Stabilitas Polhukhankam Dan Transformasi Pelayanan Publik | Peningkatan tata kelola pemerintahan yang efektif, efisien, akuntabel dan melayani | | 3.500.000 | KECAMATAN KALIWUNGU SELATAN |
| 7 | 01 01 2.08 0002 | Penyediaan Jasa Komunikasi, Sumber Daya Air dan Listrik | Jumlah Laporan Penyediaan Jasa Komunikasi, Sumber Daya Air dan Listrik yang Disediakan | 12 Laporan | 12 Laporan | 35.994.000 | 68.274.000 | 68.274.000 | Kab. Kendal, Kaliwungu Selatan, Darupono | PENDAPATAN ASLI DAERAH (PAD) | Memperkuat Stabilitas Polhukhankam Dan Transformasi Pelayanan Publik | Peningkatan tata kelola pemerintahan yang efektif, efisien, akuntabel dan melayani | | 40.000.000 | KECAMATAN KALIWUNGU SELATAN |
| 7 | 01 01 2.08 0004 | Penyediaan Jasa Pelayanan Umum Kantor | Jumlah Laporan Penyediaan Jasa Pelayanan Umum Kantor yang Disediakan | 12 Laporan | 12 Laporan | 28.470.000 | 64.320.000 | 64.320.000 | Kab. Kendal, Kaliwungu Selatan, Darupono | PENDAPATAN ASLI DAERAH (PAD) | Memperkuat Stabilitas Polhukhankam Dan Transformasi Pelayanan Publik | Peningkatan tata kelola pemerintahan yang efektif, efisien, akuntabel dan melayani | | 36.000.000 | KECAMATAN KALIWUNGU SELATAN |
| 7 | 01 01 2.09 | Pemeliharaan Barang Milik Daerah Penunjang Urusan Pemerintahan Daerah | Terpeliharanya sarana dan prasarana kantor | 12 Bulan | 12 Bulan | 59.600.000 | 59.600.000 | 59.600.000 | | Memperkuat Stabilitas Polhukhankam Dan Transformasi Pelayanan Publik | Peningkatan tata kelola pemerintahan yang efektif, efisien, akuntabel dan melayani | ASN | 89.000.000 | KECAMATAN KALIWUNGU SELATAN | |
| 7 | 01 01 2.09 0001 | Penyediaan Jasa Pemeliharaan, Biaya Pemeliharaan, dan Pajak Kendaraan Perorangan Dinas atau Kendaraan Dinas Jabatan | Jumlah Kendaraan Perorangan Dinas atau Kendaraan Dinas Jabatan yang Dipelihara dan Dibayarkan Pajaknya | 14 Unit | 14 Unit | 25.000.000 | 25.000.000 | 25.000.000 | Kab. Kendal, Kaliwungu Selatan, Darupono | PENDAPATAN ASLI DAERAH (PAD) | Memperkuat Stabilitas Polhukhankam Dan Transformasi Pelayanan Publik | Peningkatan tata kelola pemerintahan yang efektif, efisien, akuntabel dan melayani | | 40.000.000 | KECAMATAN KALIWUNGU SELATAN |
| 7 | 01 01 2.09 0002 | Penyediaan Jasa Pemeliharaan, Biaya Pemeliharaan, Pajak dan Perizinan Kendaraan Dinas Operasional atau Lapangan | Jumlah Kendaraan Dinas Operasional atau Lapangan yang Dipelihara dan Dibayarkan Pajak dan Perizinannya | 14 Unit | 14 Unit | 6.600.000 | 6.600.000 | 6.600.000 | Kab. Kendal, Kaliwungu Selatan, Darupono | PENDAPATAN ASLI DAERAH (PAD) | Memperkuat Stabilitas Polhukhankam Dan Transformasi Pelayanan Publik | Peningkatan tata kelola pemerintahan yang efektif, efisien, akuntabel dan melayani | | 7.500.000 | KECAMATAN KALIWUNGU SELATAN |
| 7 | 01 01 2.09 0006 | Pemeliharaan Peralatan dan Mesin Lainnya | Jumlah Peralatan dan Mesin Lainnya yang Dipelihara | 12 Unit | 12 Unit | 4.000.000 | 4.000.000 | 4.000.000 | Kab. Kendal, Kaliwungu Selatan, Semua Kel/Desa | PENDAPATAN ASLI DAERAH (PAD) | Memperkuat Stabilitas Polhukhankam Dan Transformasi Pelayanan Publik | Peningkatan tata kelola pemerintahan yang efektif, efisien, akuntabel dan melayani | | 4.000.000 | KECAMATAN KALIWUNGU SELATAN |
| 7 | 01 01 2.09 0009 | Pemeliharaan/Rehabilitasi Gedung Kantor dan Bangunan Lainnya | | | | | | | | | | | | | |

| Kode | Urusan / Bidang Urusan / Program / Kegiatan / Sub Kegiatan | Indikator Program / Kegiatan / Sub Kegiatan | Capaian Kinerja Dan Kerangka Pendanaan | | | | | | | | | | Kelompok Sasaran | Prakiraan Maju Rencana Tahun 2025 | | Perangkat Daerah Penanggung Jawab | | |
|------|--|---|--|--------------------------|--|---|---------------------|--|------------------------------|--|--|--------------------|------------------|-----------------------------------|-----------------------------|-----------------------------------|------------|-----------------------------|
| | | | Target 2024 | | Pagu Indikatif (Rp) | | | Lokasi | Sumber Dana | Prioritas | | Target | | Pagu Indikatif (Rp) | | | | |
| | | | Sebelum | Sesudah | RKPD 2024 | APBD 2024 | RKPD Perubahan 2024 | | | Nasional | Daerah | | | | | | | |
| | | Jumlah Gedung Kantor dan Bangunan Lainnya yang Dipelihara/Direhabilitasi | 1 Unit | 1 Unit | 20.000.000 | 20.000.000 | 20.000.000 | Kab. Kendal, Kaliwungu Selatan, Darupono | PENDAPATAN ASLI DAERAH (PAD) | Memperkuat Stabilitas Polhukhankam Dan Transformasi Pelayanan Publik | Peningkatan tata kelola pemerintahan yang efektif, efisien, akuntabel dan melayani | | 30.000.000 | KECAMATAN KALIWUNGU SELATAN | | | | |
| 7 | 01 | 01 | 2.09 | 0010 | Pemeliharaan/Rehabilitasi Sarana dan Prasarana Gedung Kantor atau Bangunan Lainnya | | | | | | | | | | | | 7.500.000 | KECAMATAN KALIWUNGU SELATAN |
| | | Jumlah Sarana dan Prasarana Gedung Kantor atau Bangunan Lainnya yang Dipelihara/Direhabilitasi | 6 Unit | 6 Unit | 4.000.000 | 4.000.000 | 4.000.000 | Kab. Kendal, Kaliwungu Selatan, Darupono | PENDAPATAN ASLI DAERAH (PAD) | Memperkuat Stabilitas Polhukhankam Dan Transformasi Pelayanan Publik | Peningkatan tata kelola pemerintahan yang efektif, efisien, akuntabel dan melayani | | | KECAMATAN KALIWUNGU SELATAN | | | | |
| 7 | 01 | 02 | | | PROGRAM PENYELENGGARAAN PEMERINTAHAN DAN PELAYANAN PUBLIK | % aspirasi masyarakat yang diakomodir dalam musrenbang | 70 persen | 70 persen | 10.000.000 | 7.244.000 | 7.244.000 | | | 15.000.000 | | | | |
| 7 | 01 | 02 | 2.04 | | Pelaksanaan Urusan Pemerintahan yang Dilimpahkan kepada Camat | Jumlah kegiatan urusan pemerintahan yang dilimpahkan | 4 jenis | 4 jenis | 10.000.000 | 7.244.000 | 7.244.000 | | | 15.000.000 | KECAMATAN KALIWUNGU SELATAN | | | |
| 7 | 01 | 02 | 2.04 | 0001 | Pelaksanaan Urusan Pemerintahan yang Terkait dengan Pelayanan Perizinan Non Usaha | | | | | | | | | | | | 15.000.000 | KECAMATAN KALIWUNGU SELATAN |
| | | Jumlah Dokumen Non Perizinan Usaha yang Dilaksanakan | 12 Dokumen | 12 Dokumen | 10.000.000 | 7.244.000 | 7.244.000 | Kab. Kendal, Kaliwungu Selatan, Darupono | PENDAPATAN ASLI DAERAH (PAD) | Memperkuat Stabilitas Polhukhankam Dan Transformasi Pelayanan Publik | - | | 15.000.000 | KECAMATAN KALIWUNGU SELATAN | | | | |
| 7 | 01 | 03 | | | PROGRAM PEMBERDAYAAN MASYARAKAT DESA DAN KELURAHAN | Jumlah aspirasi masyarakat yang diakomodir dibagi total aspirasi masyarakat | 70 persen | 70 persen | 64.000.000 | 32.849.000 | 32.849.000 | | | 80.000.000 | | | | |
| 7 | 01 | 03 | 2.01 | | Koordinasi Kegiatan Pemberdayaan Desa | Jumlah koordinasi yang dilaksanakan | 12 kegiatan | 12 kegiatan | 64.000.000 | 32.849.000 | 32.849.000 | | | 80.000.000 | KECAMATAN KALIWUNGU SELATAN | | | |
| 7 | 01 | 03 | 2.01 | 0001 | Peningkatan Partisipasi Masyarakat dalam Forum Musyawarah Perencanaan Pembangunan di Desa | | | | | | | | | | | | 20.000.000 | KECAMATAN KALIWUNGU SELATAN |
| | | Jumlah Lembaga Kemasyarakatan yang Berpartisipasi dalam Forum Musyawarah Perencanaan Pembangunan di Desa | 8 Lembaga Kemasyarakatan | 8 Lembaga Kemasyarakatan | 16.000.000 | 8.430.000 | 8.430.000 | Kab. Kendal, Kaliwungu Selatan, Darupono | PENDAPATAN ASLI DAERAH (PAD) | Memperkuat Stabilitas Polhukhankam Dan Transformasi Pelayanan Publik | - | | 20.000.000 | KECAMATAN KALIWUNGU SELATAN | | | | |
| 7 | 01 | 03 | 2.01 | 0003 | Peningkatan Efektifitas Kegiatan Pemberdayaan Masyarakat di Wilayah Kecamatan | | | | | | | | | | | | 60.000.000 | KECAMATAN KALIWUNGU SELATAN |
| | | Jumlah Laporan Peningkatan Efektifitas Kegiatan Pemberdayaan Masyarakat di Wilayah Kecamatan | 12 Laporan | 12 Laporan | 48.000.000 | 24.419.000 | 24.419.000 | Kab. Kendal, Kaliwungu Selatan, Darupono | PENDAPATAN ASLI DAERAH (PAD) | Memperkuat Stabilitas Polhukhankam Dan Transformasi Pelayanan Publik | - | | 60.000.000 | KECAMATAN KALIWUNGU SELATAN | | | | |
| 7 | 01 | 04 | | | PROGRAM KOORDINASI KETENTRAMAN DAN KETERTIBAN UMUM | Jumlah gangguan keamanan yang ditangani dibagi jumlah keamanan yang terjadi X 100 | 100 persen | 100 persen | 92.739.000 | 101.810.000 | 101.810.000 | | | 105.000.000 | | | | |
| 7 | 01 | 04 | 2.01 | | Koordinasi Upaya Penyelenggaraan Ketenteraman dan Ketertiban Umum | Jumlah koordinasi yang dilaksanakan | 12 kegiatan | 12 kegiatan | 9.939.000 | 7.130.000 | 7.130.000 | | | 15.000.000 | KECAMATAN KALIWUNGU SELATAN | | | |
| 7 | 01 | 04 | 2.01 | 0001 | Sinergitas dengan Kepolisian Negara Republik Indonesia, Tentara Nasional Indonesia dan Instansi Vertikal di Wilayah Kecamatan | | | | | | | | | | | | 15.000.000 | KECAMATAN KALIWUNGU SELATAN |
| | | Jumlah Laporan Hasil Sinergitas dengan Kepolisian Negara Republik Indonesia, Tentara Nasional Indonesia dan Instansi Vertikal di Wilayah Kecamatan | 12 Laporan | 12 Laporan | 9.939.000 | 7.130.000 | 7.130.000 | Kab. Kendal, Kaliwungu Selatan, Darupono | PENDAPATAN ASLI DAERAH (PAD) | Memperkuat Stabilitas Polhukhankam Dan Transformasi Pelayanan Publik | - | | 15.000.000 | KECAMATAN KALIWUNGU SELATAN | | | | |
| 7 | 01 | 04 | 2.02 | | Koordinasi Penerapan dan Penegakan Peraturan Daerah dan Peraturan Kepala Daerah | Jumlah koordinasi yang dilaksanakan | 12 kegiatan | 12 kegiatan | 82.800.000 | 94.680.000 | 94.680.000 | | | 90.000.000 | KECAMATAN KALIWUNGU SELATAN | | | |
| | | Jumlah koordinasi yang dilaksanakan | 12 kegiatan | 12 kegiatan | 82.800.000 | 94.680.000 | 94.680.000 | Kab. Kendal, Kaliwungu Selatan, Darupono | PENDAPATAN ASLI DAERAH (PAD) | Memperkuat Stabilitas Polhukhankam Dan Transformasi Pelayanan Publik | Pembangunan infrastruktur yang berkualitas dan berkelanjutan dengan memperhatikan kelestarian lingkungan dan perubahan iklim | Satinmas Kecamatan | 90.000.000 | KECAMATAN KALIWUNGU SELATAN | | | | |
| 7 | 01 | 04 | 2.02 | 0001 | Koordinasi/Sinergi dengan Perangkat Daerah yang Tugas dan Fungsinya di Bidang Penegakan Peraturan Perundang-Undangan dan/atau Kepolisian Negara Republik Indonesia | | | | | | | | | | | | 90.000.000 | KECAMATAN KALIWUNGU SELATAN |
| | | Jumlah Laporan Koordinasi/Sinergi dengan Perangkat Daerah yang Tugas dan Fungsinya di Bidang Penegakan Peraturan Perundang-Undangan dan/atau Kepolisian Negara Republik Indonesia | 12 Laporan | 12 Laporan | 82.800.000 | 94.680.000 | 94.680.000 | Kab. Kendal, Kaliwungu Selatan, Darupono | PENDAPATAN ASLI DAERAH (PAD) | Memperkuat Stabilitas Polhukhankam Dan Transformasi Pelayanan Publik | Pembangunan infrastruktur yang berkualitas dan berkelanjutan dengan memperhatikan kelestarian lingkungan dan perubahan iklim | | 90.000.000 | KECAMATAN KALIWUNGU SELATAN | | | | |
| 7 | 01 | 06 | | | PROGRAM PEMBINAAN DAN PENGAWASAN PEMERINTAHAN DESA | Fasilitasi pembinaan dan pengawasan Pemerintahan Desa | 8 Desa | 8 Desa | 59.738.100 | 184.100 | 18.725.100 | | | 161.000.000 | | | | |
| 7 | 01 | 06 | 2.01 | | Fasilitasi, Rekomendasi dan Koordinasi Pembinaan dan Pengawasan Pemerintahan Desa | Desa maju dibagi jumlah seluruh desa dikali seratus persen Peraturan Desa dan Peraturan Kepala Desa yang difasilitasi | 8 desa | 8 desa | 59.738.100 | 184.100 | 184.100 | | | 161.000.000 | KECAMATAN KALIWUNGU SELATAN | | | |
| | | Desa maju dibagi jumlah seluruh desa dikali seratus persen Peraturan Desa dan Peraturan Kepala Desa yang difasilitasi | 8 Desa | 8 Dokumen | 59.738.100 | 184.100 | 184.100 | | | Memperkuat Stabilitas Polhukhankam Dan Transformasi Pelayanan Publik | - | Pemerintahan Desa | 161.000.000 | KECAMATAN KALIWUNGU SELATAN | | | | |

| Kode | Urusan / Bidang Urusan / Program / Kegiatan / Sub Kegiatan | Indikator Program / Kegiatan / Sub Kegiatan | Capaian Kinerja Dan Kerangka Pencanaan | | | | | | | | | Kelompok Sasaran | Prakiraan Maju Rencana Tahun 2025 | | Perangkat Daerah Penanggung Jawab |
|--|---|--|--|----------------|-----------------------|-----------------------|-----------------------|--|---|--|--------|-----------------------|-----------------------------------|-----------------------------------|-----------------------------------|
| | | | Target 2024 | | Pagu Indikatif (Rp) | | | Lokasi | Sumber Dana | Prioritas | | | Target | Pagu Indikatif (Rp) | |
| | | | Sebelum | Sesudah | RKPD 2024 | APBD 2024 | RKPD Perubahan 2024 | | | Nasional | Daerah | | | | |
| 7 01 06 2.01 0001 | Fasilitasi Penyusunan Peraturan Desa dan Peraturan Kepala Desa | Jumlah Dokumen yang Difasilitasi dalam rangka Penyusunan Peraturan Desa dan Peraturan Kepala Desa | 8 Dokumen | 8 Dokumen | 20.000.000 | - | - | Kab. Kendal, Kaliwungu Selatan, Darupono | PENDAPATAN ASLI DAERAH (PAD) | Memperkuat Stabilitas Polhukhankam Dan Transformasi Pelayanan Publik | - | | 18.000.000 | KECAMATAN KALIWUNGU SELATAN | |
| 7 01 06 2.01 0003 | Fasilitasi Pengelolaan Keuangan Desa dan Pendayagunaan Aset Desa | Jumlah Dokumen yang Difasilitasi dalam rangka Pengelolaan Keuangan Desa dan Pendayagunaan Aset Desa | 8 Dokumen | 8 Dokumen | 23.610.000 | 56.000 | 18.597.000 | Kab. Kendal, Kaliwungu Selatan, Darupono | PENDAPATAN ASLI DAERAH (PAD) | Memperkuat Stabilitas Polhukhankam Dan Transformasi Pelayanan Publik | - | | 98.000.000 | KECAMATAN KALIWUNGU SELATAN | |
| 7 01 06 2.01 0004 | Fasilitasi Penerapan dan Penegakan Peraturan Perundang-Undangan | Jumlah Laporan Fasilitasi dalam rangka Penerapan dan Penegakan Peraturan Perundang-Undangan | 8 Laporan | 8 Laporan | 6.359.100 | 128.100 | 128.100 | Kab. Kendal, Kaliwungu Selatan, Darupono | PENDAPATAN ASLI DAERAH (PAD) | Memperkuat Stabilitas Polhukhankam Dan Transformasi Pelayanan Publik | - | | 30.000.000 | KECAMATAN KALIWUNGU SELATAN | |
| 7 01 06 2.01 0011 | Fasilitasi Penyelenggaraan Ketenteraman dan Ketertiban Umum | Jumlah Dokumen Fasilitasi dalam rangka Penyelenggaraan Ketenteraman dan Ketertiban Umum | 8 Dokumen | 8 Dokumen | 9.769.000 | - | - | Kab. Kendal, Kaliwungu Selatan, Darupono | PENDAPATAN ASLI DAERAH (PAD) | Memperkuat Stabilitas Polhukhankam Dan Transformasi Pelayanan Publik | - | | 15.000.000 | KECAMATAN KALIWUNGU SELATAN | |
| BADAN KESATUAN BANGSA DAN POLITIK | | | | | 62.508.696.092 | 71.256.595.783 | 72.230.682.983 | | | | | 19.943.434.000 | | | |
| 8 | UNSUR PEMERINTAHAN UMUM | | | | 62.508.696.092 | 71.256.595.783 | 72.230.682.983 | | | | | 19.943.434.000 | | | |
| 8 01 | KESATUAN BANGSA DAN POLITIK | | | | 62.508.696.092 | 71.256.595.783 | 72.230.682.983 | | | | | 19.943.434.000 | | | |
| 8 01 01 | PROGRAM PENUNJANG URUSAN PEMERINTAHAN DAERAH KABUPATEN/KOTA | Persentase ketercapaian penunjang urusan Perangkat Daerah | 100 % | 100 % | 4.315.843.492 | 6.525.698.783 | 6.836.040.783 | | | | | 4.353.434.000 | | | |
| 8 01 01 2.01 | Perencanaan, Penganggaran, dan Evaluasi Kinerja Perangkat Daerah | Persentase ketercapaian perencanaan, penganggaran dan evaluasi kinerja perangkat daerah | 100 % | 100 % | 20.000.000 | - | - | | | Memperkuat Stabilitas Polhukhankam Dan Transformasi Pelayanan Publik | - | ASN | 20.000.000 | BADAN KESATUAN BANGSA DAN POLITIK | |
| 8 01 01 2.01 0001 | Penyusunan Dokumen Perencanaan Perangkat Daerah | Jumlah Dokumen Perencanaan Perangkat Daerah | 6 Dokumen | 6 Dokumen | 10.000.000 | - | - | Kab. Kendal, Semua Kecamatan, Semua Kel/Desa | Dana Transfer Umum-Dana Alokasi Umum | Memperkuat Stabilitas Polhukhankam Dan Transformasi Pelayanan Publik | - | | 10.000.000 | BADAN KESATUAN BANGSA DAN POLITIK | |
| 8 01 01 2.01 0006 | Koordinasi dan Penyusunan Laporan Capaian Kinerja dan Ikhtisar Realisasi Kinerja SKPD | Jumlah Laporan Capaian Kinerja dan Ikhtisar Realisasi Kinerja SKPD dan Laporan Hasil Koordinasi Penyusunan Laporan Capaian Kinerja dan Ikhtisar Realisasi Kinerja SKPD | 4 Laporan | 4 Laporan | 10.000.000 | - | - | Kab. Kendal, Semua Kecamatan, Semua Kel/Desa | Dana Transfer Umum-Dana Alokasi Umum | Memperkuat Stabilitas Polhukhankam Dan Transformasi Pelayanan Publik | - | | 10.000.000 | BADAN KESATUAN BANGSA DAN POLITIK | |
| 8 01 01 2.02 | Administrasi Keuangan Perangkat Daerah | Persentase ketercapaian administrasi keuangan perangkat daerah | 100 % | 100 % | 3.630.531.192 | 3.846.442.083 | 3.846.442.083 | | | | - | ASN | 3.555.458.000 | BADAN KESATUAN BANGSA DAN POLITIK | |
| 8 01 01 2.02 0001 | Penyediaan Gaji dan Tunjangan ASN | Jumlah Orang yang Menerima Gaji dan Tunjangan ASN | 27 Orang/bulan | 27 Orang/bulan | 3.409.431.192 | 3.846.442.083 | 3.706.442.083 | Kab. Kendal, Semua Kecamatan, Semua Kel/Desa | PENDAPATAN ASLI DAERAH (PAD) Dana Transfer Umum-Dana Alokasi Umum | - | - | | 3.349.458.000 | BADAN KESATUAN BANGSA DAN POLITIK | |
| 8 01 01 2.02 0002 | Penyediaan Administrasi Pelaksanaan Tugas ASN | Jumlah Dokumen Hasil Penyediaan Administrasi Pelaksanaan Tugas ASN | 12 Dokumen | 12 Dokumen | 221.100.000 | - | - | Kab. Kendal, Semua Kecamatan, Semua Kel/Desa | Dana Transfer Umum-Dana Alokasi Umum | Memperkuat Stabilitas Polhukhankam Dan Transformasi Pelayanan Publik | - | | 206.000.000 | BADAN KESATUAN BANGSA DAN POLITIK | |
| 8 01 01 2.05 | Administrasi Kepegawaian Perangkat Daerah | Persentase terpenuhinya administrasi kepegawaian perangkat daerah | 100 % | 100 % | 20.250.000 | - | - | | | Memperkuat Stabilitas Polhukhankam Dan Transformasi Pelayanan Publik | - | ASN | 16.640.000 | BADAN KESATUAN BANGSA DAN POLITIK | |
| 8 01 01 2.05 0002 | Pengadaan Pakaian Dinas beserta Atribut Kelengkapannya | Jumlah Paket Pakaian Dinas beserta Atribut Kelengkapan | 1 Paket | 1 Paket | 20.250.000 | - | - | Kab. Kendal, Semua Kecamatan, Semua Kel/Desa | Dana Transfer Umum-Dana Alokasi Umum | Memperkuat Stabilitas Polhukhankam Dan Transformasi Pelayanan Publik | - | | 16.640.000 | BADAN KESATUAN BANGSA DAN POLITIK | |
| 8 01 01 2.06 | Administrasi Umum Perangkat Daerah | Persentase terpenuhinya administrasi umum perangkat daerah | 100 % | 100 % | 293.189.200 | 2.099.268.750 | 2.099.268.750 | | | | - | ASN | 292.331.000 | BADAN KESATUAN BANGSA DAN POLITIK | |
| 8 01 01 2.06 0002 | Penyediaan Peralatan dan Perlengkapan Kantor | Jumlah Paket Peralatan dan Perlengkapan Kantor yang Disediakan | 3 Paket | 3 Paket | 35.000.000 | 36.610.750 | 36.610.750 | Kab. Kendal, Semua Kecamatan, Semua Kel/Desa | PENDAPATAN ASLI DAERAH (PAD) Dana Transfer Umum-Dana Alokasi Umum | - | - | | 35.000.000 | BADAN KESATUAN BANGSA DAN POLITIK | |
| 8 01 01 2.06 0004 | Penyediaan Bahan Logistik Kantor | Jumlah Paket Bahan Logistik Kantor yang Disediakan | 3 Paket | 3 Paket | 35.000.000 | 20.100.000 | 20.100.000 | Kab. Kendal, Semua Kecamatan, Semua Kel/Desa | PENDAPATAN ASLI DAERAH (PAD) Dana Transfer Umum-Dana Alokasi Umum | - | - | | 35.000.000 | BADAN KESATUAN BANGSA DAN POLITIK | |
| 8 01 01 2.06 0005 | Penyediaan Barang Cetak dan Penggandaan | | | | | | | | | | | | | | |

| Kode | Urusan / Bidang Urusan / Program / Kegiatan / Sub Kegiatan | Indikator Program / Kegiatan / Sub Kegiatan | Capaian Kinerja Dan Kerangka Pendanaan | | | | | | | | Kelompok Sasaran | Prakiraan Maju Rencana Tahun 2025 | | Perangkat Daerah Penanggung Jawab | |
|------|--|--|--|------------|---------------------|---------------|---------------------|--|---|--|--|-----------------------------------|---------------------|-----------------------------------|--------|
| | | | Target 2024 | | Pagu Indikatif (Rp) | | | Lokasi | Sumber Dana | Prioritas | | Target | Pagu Indikatif (Rp) | | |
| | | | Sebelum | Sesudah | RKPD 2024 | APBD 2024 | RKPD Perubahan 2024 | | | Nasional | | | | | Daerah |
| | | Jumlah Paket Barang Cetak dan Penggandaan yang Disediakan | 2 Paket | 2 Paket | 18.559.200 | 19.000.000 | 19.000.000 | Kab. Kendal, Semua Kecamatan, Semua Kel/Desa | PENDAPATAN ASLI DAERAH (PAD) Dana Transfer Umum-Dana Alokasi Umum | - | - | | 17.531.000 | BADAN KESATUAN BANGSA DAN POLITIK | |
| 8 | 01 01 2.06 0006 | Penyediaan Bahan Bacaan dan Peraturan Perundang-undangan | | | | | | | | | | | | | |
| | | Jumlah Dokumen Bahan Bacaan dan Peraturan Perundang-Undangan yang Disediakan | 12 Dokumen | 12 Dokumen | 5.400.000 | 400.000.000 | 400.000.000 | Kab. Kendal, Semua Kecamatan, Semua Kel/Desa | PENDAPATAN ASLI DAERAH (PAD) Dana Transfer Umum-Dana Alokasi Umum | Memperkuat Stabilitas Polhukhankam Dan Transformasi Pelayanan Publik | - | | 4.800.000 | BADAN KESATUAN BANGSA DAN POLITIK | |
| 8 | 01 01 2.06 0009 | Penyelenggaraan Rapat Koordinasi dan Konsultasi SKPD | | | | | | | | | | | | | |
| | | Jumlah Laporan Penyelenggaraan Rapat Koordinasi dan Konsultasi SKPD | 12 Laporan | 12 Laporan | 199.230.000 | 1.623.558.000 | 1.827.795.000 | Kab. Kendal, Semua Kecamatan, Semua Kel/Desa | PENDAPATAN ASLI DAERAH (PAD) Dana Transfer Umum-Dana Alokasi Umum | - | - | | 200.000.000 | BADAN KESATUAN BANGSA DAN POLITIK | |
| 8 | 01 01 2.07 | Pengadaan Barang Milik Daerah Penunjang Urusan Pemerintah Daerah | | | | | | | | | | | 100.000.000 | BADAN KESATUAN BANGSA DAN POLITIK | |
| | | Persentase terpenuhinya pengadaan barang milik daerah | 100 % | 100 % | - | - | - | | | Memperkuat Stabilitas Polhukhankam Dan Transformasi Pelayanan Publik | Peningkatan tata kelola pemerintahan yang efektif, efisien, akuntabel dan melayani | ASN | | | |
| 8 | 01 01 2.07 0006 | Pengadaan Peralatan dan Mesin Lainnya | | | | | | | | | | | | | |
| | | Jumlah Unit Peralatan dan Mesin Lainnya yang Disediakan | 5 Unit | 5 Unit | - | - | - | Kab. Kendal, Kendal, Semua Kel/Desa | Dana Transfer Umum-Dana Alokasi Umum | Memperkuat Stabilitas Polhukhankam Dan Transformasi Pelayanan Publik | Peningkatan tata kelola pemerintahan yang efektif, efisien, akuntabel dan melayani | | 100.000.000 | BADAN KESATUAN BANGSA DAN POLITIK | |
| 8 | 01 01 2.08 | Penyediaan Jasa Penunjang Urusan Pemerintahan Daerah | | | | | | | | | | | 234.487.000 | BADAN KESATUAN BANGSA DAN POLITIK | |
| | | Persentase terpenuhinya penyediaan jasa penunjang urusan pemerintah daerah | 100 % | 100 % | 233.435.000 | 288.481.700 | 288.481.700 | | | - | - | ASN | | | |
| 8 | 01 01 2.08 0001 | Penyediaan Jasa Surat Menyurat | | | | | | | | | | | | | |
| | | Jumlah Laporan Penyediaan Jasa Surat Menyurat | 12 Laporan | 12 Laporan | 12.000.000 | 12.000.000 | 12.000.000 | Kab. Kendal, Semua Kecamatan, Semua Kel/Desa | PENDAPATAN ASLI DAERAH (PAD) Dana Transfer Umum-Dana Alokasi Umum | - | - | | 12.000.000 | BADAN KESATUAN BANGSA DAN POLITIK | |
| 8 | 01 01 2.08 0002 | Penyediaan Jasa Komunikasi, Sumber Daya Air dan Listrik | | | | | | | | | | | | | |
| | | Jumlah Laporan Penyediaan Jasa Komunikasi, Sumber Daya Air dan Listrik yang Disediakan | 12 Laporan | 12 Laporan | 115.140.000 | 119.135.000 | 107.180.000 | Kab. Kendal, Semua Kecamatan, Semua Kel/Desa | PENDAPATAN ASLI DAERAH (PAD) Dana Transfer Umum-Dana Alokasi Umum | - | - | | 115.140.000 | BADAN KESATUAN BANGSA DAN POLITIK | |
| 8 | 01 01 2.08 0003 | Penyediaan Jasa Peralatan dan Perlengkapan Kantor | | | | | | | | | | | | | |
| | | Jumlah Laporan Penyediaan Jasa Peralatan dan Perlengkapan Kantor yang Disediakan | 12 Laporan | 12 Laporan | 15.000.000 | 14.200.000 | 14.200.000 | Kab. Kendal, Semua Kecamatan, Semua Kel/Desa | PENDAPATAN ASLI DAERAH (PAD) Dana Transfer Umum-Dana Alokasi Umum | - | - | | 17.520.000 | BADAN KESATUAN BANGSA DAN POLITIK | |
| 8 | 01 01 2.08 0004 | Penyediaan Jasa Pelayanan Umum Kantor | | | | | | | | | | | | | |
| | | Jumlah Laporan Penyediaan Jasa Pelayanan Umum Kantor yang Disediakan | 12 Laporan | 12 Laporan | 91.295.000 | 143.146.700 | 143.146.700 | Kab. Kendal, Semua Kecamatan, Semua Kel/Desa | PENDAPATAN ASLI DAERAH (PAD) Dana Transfer Umum-Dana Alokasi Umum | - | - | | 89.827.000 | BADAN KESATUAN BANGSA DAN POLITIK | |
| 8 | 01 01 2.09 | Pemeliharaan Barang Milik Daerah Penunjang Urusan Pemerintahan Daerah | | | | | | | | | | | 134.518.000 | BADAN KESATUAN BANGSA DAN POLITIK | |
| | | Persentase terpenuhinya pemeliharaan barang milik daerah | 100 % | 100 % | 118.438.100 | 291.506.250 | 291.506.250 | | | - | - | ASN | | | |
| 8 | 01 01 2.09 0001 | Penyediaan Jasa Pemeliharaan, Biaya Pemeliharaan, dan Pajak Kendaraan Perorangan Dinas atau Kendaraan Dinas Jabatan | | | | | | | | | | | | | |
| | | Jumlah Kendaraan Perorangan Dinas atau Kendaraan Dinas Jabatan yang Dipelihara dan Dibayarkan Pajaknya | 14 Unit | 12 Unit | 63.200.000 | 49.200.000 | 66.800.000 | Kab. Kendal, Semua Kecamatan, Semua Kel/Desa | PENDAPATAN ASLI DAERAH (PAD) Dana Transfer Umum-Dana Alokasi Umum | - | - | | 75.248.000 | BADAN KESATUAN BANGSA DAN POLITIK | |
| 8 | 01 01 2.09 0009 | Pemeliharaan/Rehabilitasi Gedung Kantor dan Bangunan Lainnya | | | | | | | | | | | | | |
| | | Jumlah Gedung Kantor dan Bangunan Lainnya yang Dipelihara/Direhabilitasi | 3 Unit | 2 Unit | 49.838.100 | 237.756.250 | 472.756.250 | Kab. Kendal, Semua Kecamatan, Semua Kel/Desa | PENDAPATAN ASLI DAERAH (PAD) Dana Transfer Umum-Dana Alokasi Umum | - | - | | 50.000.000 | BADAN KESATUAN BANGSA DAN POLITIK | |
| 8 | 01 01 2.09 0010 | Pemeliharaan/Rehabilitasi Sarana dan Prasarana Gedung Kantor atau Bangunan Lainnya | | | | | | | | | | | | | |
| | | Jumlah Sarana dan Prasarana Gedung Kantor atau Bangunan Lainnya yang Dipelihara/Direhabilitasi | 14 Unit | 5 Unit | 5.400.000 | 4.550.000 | 10.010.000 | Kab. Kendal, Semua Kecamatan, Semua Kel/Desa | PENDAPATAN ASLI DAERAH (PAD) Dana Transfer Umum-Dana Alokasi Umum | - | - | | 9.270.000 | BADAN KESATUAN BANGSA DAN POLITIK | |
| 8 | 01 02 | PROGRAM PENGUATAN IDEOLOGI PANCASILA DAN KARAKTER KEBANGSAAN | | | | | | | | | | | 1.500.000.000 | | |
| | | Persentase masyarakat yang paham terhadap ideologi pancasila dan wawasan kebangsaan | 83 % | 83 % | 1.025.932.000 | 1.010.042.000 | 1.010.042.000 | | | | | | | | |
| 8 | 01 02 2.01 | Perumusan Kebijakan Teknis dan Pemantapan Pelaksanaan Bidang Ideologi Pancasila dan Karakter Kebangsaan | | | | | | | | | | | 1.500.000.000 | BADAN KESATUAN BANGSA DAN POLITIK | |
| | | Persentase masyarakat yang paham terhadap Ideologi Wawasan Kebangsaan, Bela Negara, Karakter Bangsa, Pembauran Kebangsaan, Bineka Tunggal Ika dan Sejarah Kebangsaan | 83 % | 83 % | 1.025.932.000 | 1.010.042.000 | 1.010.042.000 | | | Memperkuat Stabilitas Polhukhankam Dan Transformasi Pelayanan Publik | - | Masyarakat Kabupaten Kendal | | | |
| 8 | 01 02 2.01 0003 | Pelaksanaan Kebijakan di Bidang Ideologi Wawasan Kebangsaan, Bela Negara, Karakter Bangsa, Pembauran Kebangsaan, Bineka Tunggal Ika dan Sejarah Kebangsaan | | | | | | | | | | | | | |

| Kode | Urusan / Bidang Urusan / Program / Kegiatan / Sub Kegiatan | Indikator Program / Kegiatan / Sub Kegiatan | Capaian Kinerja Dan Kerangka Pendanaan | | | | | | | | | | Kelompok Sasaran | Prakiraan Maju Rencana Tahun 2025 | | Perangkat Daerah Penanggung Jawab |
|------|--|--|--|-----------|---------------------|----------------|---------------------|--|------------------------------|--|--------|-----------------------------|------------------|-----------------------------------|--|-----------------------------------|
| | | | Target 2024 | | Pagu Indikatif (Rp) | | | Lokasi | Sumber Dana | Prioritas | | Target | | Pagu Indikatif (Rp) | | |
| | | | Sebelum | Sesudah | RKPD 2024 | APBD 2024 | RKPD Perubahan 2024 | | | Nasional | Daerah | | | | | |
| | | Jumlah Orang yang Mengikuti Pelaksanaan Kebijakan di Bidang Ideologi Wawasan Kebangsaan, Bela Negara, Karakter Bangsa, Pembaurnan Kebangsaan, Bineka Tunggal Ika dan Sejarah Kebangsaan | 1200 Orang | 825 Orang | 1.025.932.000 | 1.010.042.000 | 1.010.042.000 | Kab. Kendal, Semua Kecamatan, Semua Kel/Desa | PENDAPATAN ASLI DAERAH (PAD) | Memperkuat Stabilitas Polhukhankam Dan Transformasi Pelayanan Publik | - | | 1.500.000.000 | BADAN KESATUAN BANGSA DAN POLITIK | | |
| 8 | 01 03 | PROGRAM PENINGKATAN PERAN PARTAI POLITIK DAN LEMBAGA PENDIDIKAN MELALUI PENDIDIKAN POLITIK DAN PENGEMBANGAN ETIKA SERTA BUDAYA POLITIK | 83 % | 83 % | 51.141.204.000 | 47.490.240.000 | 47.758.743.200 | | | | | | 7.000.000.000 | | | |
| 8 | 01 03 2.01 | Perumusan Kebijakan Teknis dan Pemantapan Pelaksanaan Bidang Pendidikan Politik, Etika Budaya Politik, Peningkatan Demokrasi, Fasilitasi Kelembagaan Pemerintahan, Perwakilan dan Partai Politik, Pemilihan Umum/Pemilihan Umum Kepala Daerah, serta Pemantauan Situasi Politik | 83 % | 83 % | 51.141.204.000 | 47.490.240.000 | 47.490.240.000 | | | Memperkuat Stabilitas Polhukhankam Dan Transformasi Pelayanan Publik | - | Masyarakat Kabupaten Kendal | 7.000.000.000 | BADAN KESATUAN BANGSA DAN POLITIK | | |
| 8 | 01 03 2.01 0003 | Pelaksanaan Kebijakan di Bidang Pendidikan Politik, Etika Budaya Politik, Peningkatan Demokrasi, Fasilitasi Kelembagaan Pemerintahan, Perwakilan dan Partai Politik, Pemilihan Umum/Pemilihan Umum Kepala Daerah, serta Pemantauan Situasi Politik di Daerah | | | | | | | | | | | | | | |
| | | Jumlah Orang yang Mengikuti Pelaksanaan Kebijakan di Bidang Pendidikan Politik, Etika Budaya Politik, Peningkatan Demokrasi, Fasilitasi Kelembagaan Pemerintahan, Perwakilan dan Partai Politik, Pemilihan Umum/Pemilihan Umum Kepala Daerah, serta Pemantauan Situasi Politik di Daerah | 3000 Orang | 735 Orang | 383.820.000 | 363.181.000 | 415.381.000 | Kab. Kendal, Semua Kecamatan, Semua Kel/Desa | PENDAPATAN ASLI DAERAH (PAD) | Memperkuat Stabilitas Polhukhankam Dan Transformasi Pelayanan Publik | - | | 1.000.000.000 | BADAN KESATUAN BANGSA DAN POLITIK | | |
| 8 | 01 03 2.01 0004 | Pelaksanaan Koordinasi di Bidang Pendidikan Politik, Etika Budaya Politik, Peningkatan Demokrasi, Fasilitasi Kelembagaan Pemerintahan, Perwakilan dan Partai Politik, Pemilihan Umum/Pemilihan Umum Kepala Daerah, serta Pemantauan Situasi Politik di Daerah | | | | | | | | | | | | | | |
| | | Jumlah Orang yang Mengikuti Koordinasi di Bidang Pendidikan Politik, Etika Budaya Politik, Peningkatan Demokrasi, Fasilitasi Kelembagaan Pemerintahan, Perwakilan dan Partai Politik, Pemilihan Umum/Pemilihan Umum Kepala Daerah, serta Pemantauan Situasi Politik di Daerah | 240 Orang | 250 Orang | 50.757.384.000 | 47.127.059.000 | 47.343.362.200 | Kab. Kendal, Semua Kecamatan, Semua Kel/Desa | PENDAPATAN ASLI DAERAH (PAD) | Memperkuat Stabilitas Polhukhankam Dan Transformasi Pelayanan Publik | - | | 6.000.000.000 | BADAN KESATUAN BANGSA DAN POLITIK | | |
| 8 | 01 04 | PROGRAM PEMBERDAYAAN DAN PENGAWASAN ORGANISASI KEMASYARAKATAN | 83 % | 83 % | 331.950.000 | 9.199.846.000 | 9.237.446.000 | | | | | | 3.000.000.000 | | | |
| 8 | 01 04 2.01 | Perumusan Kebijakan Teknis dan Pemantapan Pelaksanaan Bidang Pemberdayaan dan Pengawasan Organisasi Kemasyarakatan | 83 % | 83 % | 331.950.000 | 9.199.846.000 | 9.199.846.000 | | | Memperkuat Stabilitas Polhukhankam Dan Transformasi Pelayanan Publik | - | Masyarakat Kabupaten Kendal | 3.000.000.000 | BADAN KESATUAN BANGSA DAN POLITIK | | |
| 8 | 01 04 2.01 0003 | Pelaksanaan Kebijakan di Bidang Pendaftaran Ormas, Pemberdayaan Ormas, Evaluasi dan Mediasi Sengketa Ormas, Pengawasan Ormas dan Ormas Asing di Daerah | | | | | | | | | | | | | | |
| | | Jumlah Orang yang Mengikuti Pelaksanaan Kebijakan di Bidang Pendaftaran Ormas, Pemberdayaan Ormas, Evaluasi dan Mediasi Sengketa Ormas, Pengawasan Ormas dan Ormas Asing di Daerah | 600 Orang | 800 Orang | 282.000.000 | 122.834.000 | 160.434.000 | Kab. Kendal, Semua Kecamatan, Semua Kel/Desa | PENDAPATAN ASLI DAERAH (PAD) | Memperkuat Stabilitas Polhukhankam Dan Transformasi Pelayanan Publik | - | | 1.000.000.000 | BADAN KESATUAN BANGSA DAN POLITIK | | |
| 8 | 01 04 2.01 0004 | Pelaksanaan Koordinasi di Bidang Pendaftaran Ormas, Pemberdayaan Ormas, Evaluasi dan Mediasi Sengketa Ormas, Pengawasan Ormas dan Ormas Asing di Daerah | | | | | | | | | | | | | | |
| | | Jumlah Orang yang Mengikuti Koordinasi di Bidang Pendaftaran Ormas, Pemberdayaan Ormas, Evaluasi dan Mediasi Sengketa Ormas, Pengawasan Ormas dan Ormas Asing di Daerah | 120 Orang | 115 Orang | 49.950.000 | 9.077.012.000 | 9.077.012.000 | Kab. Kendal, Semua Kecamatan, Semua Kel/Desa | PENDAPATAN ASLI DAERAH (PAD) | Memperkuat Stabilitas Polhukhankam Dan Transformasi Pelayanan Publik | - | | 2.000.000.000 | BADAN KESATUAN BANGSA DAN POLITIK | | |
| 8 | 01 05 | PROGRAM PEMBINAAN DAN PENGEMBANGAN KETAHANAN EKONOMI, SOSIAL, DAN BUDAYA | 83 % | 83 % | 681.918.000 | 644.497.000 | 767.467.000 | | | | | | 1.350.000.000 | | | |
| 8 | 01 05 2.01 | Perumusan Kebijakan Teknis dan Pemantapan Pelaksanaan Bidang Ketahanan Ekonomi, Sosial dan Budaya | 83 % | 83 % | 681.918.000 | 644.497.000 | 644.497.000 | | | Memperkuat Stabilitas Polhukhankam Dan Transformasi Pelayanan Publik | - | Masyarakat Kabupaten Kendal | 1.350.000.000 | BADAN KESATUAN BANGSA DAN POLITIK | | |
| 8 | 01 05 2.01 0003 | Pelaksanaan Kebijakan di Bidang Ketahanan Ekonomi, Sosial, Budaya dan Fasilitasi Pencegahan Penyalagunaan Narkotika, Fasilitasi Kerukunan Umat Beragama dan Penghayat Kepercayaan di Daerah | | | | | | | | | | | | | | |

| Kode | Urusan / Bidang Urusan / Program / Kegiatan / Sub Kegiatan | Indikator Program / Kegiatan / Sub Kegiatan | Capaian Kinerja Dan Kerangka Pendanaan | | | | | | | | Kelompok Sasaran | Prakiraan Maju Rencana Tahun 2025 | | Perangkat Daerah Penanggung Jawab | | | | |
|------|--|---|--|--|--|---|---------------------|--|------------------------------|--|------------------|--|------------------------------|--|-----------------------------------|--------------------------|---------------|-----------------------------------|
| | | | Target 2024 | | Pagu Indikatif (Rp) | | | Lokasi | Sumber Dana | Prioritas | | Target | Pagu Indikatif (Rp) | | | | | |
| | | | Sebelum | Sesudah | RKPD 2024 | APBD 2024 | RKPD Perubahan 2024 | | | Nasional | | | | | Daerah | | | |
| | | Jumlah Orang yang Mengikuti Pelaksanaan Kebijakan di Bidang Ketahanan Ekonomi, Sosial, Budaya dan Fasilitas Pencegahan Penyalagunaan Narkotika, Fasilitas Kerukunan Umat Beragama dan Penghayat Kepercayaan di Daerah | 1200 Orang | 1125 Orang | 681.918.000 | 644.497.000 | 767.467.000 | Kab. Kendal, Semua Kecamatan, Semua Kel/Desa | PENDAPATAN ASLI DAERAH (PAD) | Memperkuat Stabilitas Polhukhankam Dan Transformasi Pelayanan Publik | - | | 1.350.000.000 | BADAN KESATUAN BANGSA DAN POLITIK | | | | |
| 8 | 01 | 06 | | PROGRAM PENINGKATAN KEWASPADAAN NASIONAL DAN PENINGKATAN KUALITAS DAN FASILITASI PENANGANAN KONFLIK SOSIAL | Persentase masyarakat yang paham terhadap kewaspadaan dan deteksi dini | 83 % | 83 % | 5.011.848.600 | 6.386.272.000 | 6.620.944.000 | | | | 2.740.000.000 | | | | |
| 8 | 01 | 06 | 2.01 | | Perumusan Kebijakan Teknis dan Pelaksanaan Pemantapan Kewaspadaan Nasional dan Penanganan Konflik Sosial | Persentase masyarakat yang paham dalam kewaspadaan dan deteksi dini serta penanganan konflik | 83 % | 83 % | 5.011.848.600 | 6.386.272.000 | 6.386.272.000 | | | 2.740.000.000 | BADAN KESATUAN BANGSA DAN POLITIK | | | |
| 8 | 01 | 06 | 2.01 | 0003 | Pelaksanaan Kebijakan di Bidang Kewaspadaan Dini, Kerja Sama Intelijen, Pemantauan Orang Asing, Tenaga Kerja Asing dan Lembaga Asing, Kewaspadaan Perbatasan antar Negara, Fasilitas Kelembagaan Bidang Kewaspadaan, serta Penanganan Konflik di Daerah | Jumlah Orang yang Mengikuti pelaksanaan Kebijakan di Bidang Kewaspadaan Dini, Kerja Sama Intelijen, Pemantauan Orang Asing, Tenaga Kerja Asing dan Lembaga Asing, Kewaspadaan Perbatasan antar Negara, Fasilitas Kelembagaan Bidang Kewaspadaan, serta Penanganan Konflik di Daerah | 2000 Orang | 300 Orang | 299.160.000 | 78.900.000 | 78.900.000 | Kab. Kendal, Semua Kecamatan, Semua Kel/Desa | PENDAPATAN ASLI DAERAH (PAD) | Memperkuat Stabilitas Polhukhankam Dan Transformasi Pelayanan Publik | - | | 740.000.000 | BADAN KESATUAN BANGSA DAN POLITIK |
| 8 | 01 | 06 | 2.01 | 0004 | Pelaksanaan Koordinasi di Bidang Kewaspadaan Dini, Kerja Sama Intelijen, Pemantauan Orang Asing, Tenaga Kerja Asing dan Lembaga Asing, Kewaspadaan Perbatasan antar Negara, Fasilitas Kelembagaan Bidang Kewaspadaan, serta Penanganan Konflik di Daerah | Koordinasi di Bidang Kewaspadaan Dini, Kerja Sama Intelijen, Pemantauan Orang Asing, Tenaga Kerja Asing dan Lembaga Asing, Kewaspadaan Perbatasan antar Negara, Fasilitas Kelembagaan Bidang Kewaspadaan, serta Penanganan Konflik di Daerah | 3000 Orang | 14815 Orang | 4.712.688.600 | 6.307.372.000 | 6.542.044.000 | Kab. Kendal, Semua Kecamatan, Semua Kel/Desa | PENDAPATAN ASLI DAERAH (PAD) | Memperkuat Stabilitas Polhukhankam Dan Transformasi Pelayanan Publik | - | | 2.000.000.000 | BADAN KESATUAN BANGSA DAN POLITIK |
| | | | | | J U M L A H | | | 2.455.210.099.261 | 2.554.502.569.720 | 2.710.823.152.865 | | | | | | 2.761.903.860.666 | | |

BAB VI

P E N U T U P

Perubahan RKPD Kabupaten Kendal Tahun 2024 disusun berdasarkan Arah kebijakan pembangunan pada tahun 2024 adalah Kendal *Smart City* yang diprioritaskan pada “Perwujudan tata kelola Pemerintahan yang efektif, efisien, bersih, transparan dan akuntabel didukung dengan konsep Kendal *Smart City*”. Arah kebijakan ini dengan fokus peningkatan kemantapan kelembagaan daerah, peningkatan kualitas perencanaan dan penganggaran, peningkatan *Clean dan Good Governances*, penguatan *Smart City* yang difokuskan pada *Smart Government, Smart Education, Smart Health, Smart Economy dan Smart Transportation*. Fokus *smart transportation* adalah pada peningkatan kualitas transportasi masal seperti penyediaan BRT yang menghubungkan antar kecamatan dan *feeder* yang menghubungkan antar desa, dengan pengelolaan berbasis teknologi informasi.

Perubahan RKPD Kabupaten Kendal 2024 ini merupakan dokumen acuan resmi Pemerintah Daerah dan sebagai pedoman pembahasan Rancangan Perubahan Anggaran Pendapatan dan Belanja Daerah (RAPBD-P) 2024 bersama dengan Dewan Perwakilan Rakyat Daerah. Dengan adanya Perubahan RKPD Tahun 2024 ini, diharapkan tujuan sasaran pembangunan dapat terwujud dan bermanfaat guna “terwujudnya kemajuan dan kesejahteraan masyarakat Kendal”.

BUPATI KENDAL,

cap ttd

DICO M GANINDUTO