

BUPATI KENDAL

**PERATURAN DAERAH
KABUPATEN KENDAL
NOMOR 1 TAHUN 2022**

TENTANG

**PERTANGGUNGJAWABAN PELAKSANAAN
ANGGARAN PENDAPATAN DAN BELANJA DAERAH
TAHUN ANGGARAN 2021**

**PEMERINTAH KABUPATEN KENDAL
TAHUN 2022**



BUPATI KENDAL

PROVINSI JAWA TENGAH
PERATURAN DAERAH KABUPATEN KENDAL
NOMOR 1 TAHUN 2022

TENTANG

PERTANGGUNGJAWABAN PELAKSANAAN ANGGARAN PENDAPATAN DAN
BELANJA DAERAH TAHUN ANGGARAN 2021

DENGAN RAHMAT TUHAN YANG MAHA ESA

BUPATI KENDAL,

- Menimbang :
- a. bahwa untuk mewujudkan pengelolaan keuangan daerah yang dilaksanakan secara terbuka dan bertanggungjawab untuk sebesar-besarnya kemakmuran masyarakat Kabupaten Kendal berdasarkan Peraturan Daerah Kabupaten Kendal Nomor 14 Tahun 2020 tentang Anggaran Pendapatan dan Belanja Daerah Tahun Anggaran 2021 dan perubahannya, perlu dilakukan pertanggungjawaban atas pelaksanaan Anggaran Pendapatan dan Belanja Daerah Tahun Anggaran 2021;
 - b. bahwa dalam rangka pertanggungjawaban atas pelaksanaan Anggaran Pendapatan dan Belanja Daerah Tahun Anggaran 2021, berdasarkan ketentuan Pasal 320 ayat (1) Undang- Undang Nomor 23 Tahun 2014 tentang Pemerintahan Daerah sebagaimana telah diubah beberapa kali terakhir dengan Undang-Undang Nomor 11 Tahun 2020 tentang Cipta Kerja, Bupati telah menyampaikan rancangan Peraturan Daerah tentang pertanggungjawaban pelaksanaan Anggaran Pendapatan dan Belanja Daerah kepada Dewan Perwakilan Rakyat Daerah dengan dilampiri laporan keuangan yang telah diperiksa oleh Badan Pemeriksa Keuangan;
 - c. bahwa berdasarkan pertimbangan sebagaimana dimaksud dalam huruf a dan huruf b, perlu menetapkan Peraturan Daerah tentang Pertanggungjawaban Pelaksanaan Anggaran Pendapatan dan Belanja Daerah Tahun Anggaran 2021;
- Mengingat :
1. Pasal 18 ayat (6) Undang-Undang Dasar Negara Republik Indonesia Tahun 1945;
 2. Undang-Undang Nomor 13 Tahun 1950 tentang Pembentukan Daerah-Daerah Kabupaten dalam Lingkungan Propinsi Djawa Tengah sebagaimana telah diubah dengan Undang-Undang Nomor 9 Tahun 1965 tentang Pembentukan Daerah Tingkat II Batang dengan mengubah Undang-Undang Nomor 13 Tahun 1950 tentang Pembentukan Daerah-Daerah Kabupaten dalam Lingkungan Propinsi Jawa Tengah (Lembaran Negara

Republik Indonesia Tahun 1965 Nomor 52, Tambahan Lembaran Negara Republik Indonesia Nomor 2757);

3. Undang-Undang Nomor 23 Tahun 2014 tentang Pemerintahan Daerah (Lembaran Negara Republik Indonesia Tahun 2014 Nomor 244, Tambahan Lembaran Negara Republik Indonesia Nomor 5587) sebagaimana telah beberapa kali diubah terakhir dengan Undang-Undang Nomor 11 Tahun 2020 tentang Cipta Kerja (Lembaran Negara Republik Indonesia Tahun 2020 Nomor 245, Tambahan Lembaran Negara Republik Indonesia Nomor 6573);
4. Peraturan Pemerintah Nomor 32 Tahun 1950 tentang Penetapan Mulai Berlakunya Undang-Undang 1950 Nomor 12, 13, 14, dan 15 dari Hal Pembentukan Daerah-Daerah Kabupaten di Jawa Timur/Tengah/Barat dan Daerah Istimewa Yogyakarta;
5. Peraturan Pemerintah Nomor 16 Tahun 1976 tentang Perluasan Kotamadya Daerah Tingkat II Semarang (Lembaran Negara Republik Indonesia Tahun 1976 Nomor 25, Tambahan Lembaran Negara Republik Indonesia Nomor 3079);

Dengan Persetujuan Bersama

DEWAN PERWAKILAN RAKYAT DAERAH KABUPATEN KENDAL

dan

BUPATI KENDAL

MEMUTUSKAN :

Menetapkan : PERATURAN DAERAH TENTANG PERTANGGUNGJAWABAN PELAKSANAAN ANGGARAN PENDAPATAN DAN BELANJA DAERAH TAHUN ANGGARAN 2021.

Pasal 1

Dalam Peraturan Daerah ini yang dimaksud dengan :

1. Daerah adalah Kabupaten Kendal.
2. Pemerintah Daerah adalah Bupati sebagai unsur penyelenggara Pemerintahan Daerah yang memimpin pelaksanaan urusan pemerintahan yang menjadi kewenangan daerah otonom.
3. Bupati adalah Bupati Kendal.
4. Dewan Perwakilan Rakyat Daerah yang selanjutnya disingkat DPRD adalah lembaga perwakilan rakyat Daerah yang berkedudukan sebagai unsur penyelenggara Pemerintahan Daerah.
5. Satuan Kerja Perangkat Daerah yang selanjutnya disingkat SKPD adalah unsur perangkat daerah pada Pemerintah Daerah yang melaksanakan Urusan Pemerintahan Daerah.
6. Anggaran Pendapatan dan Belanja Daerah yang selanjutnya disebut APBD adalah rencana keuangan tahunan Daerah yang ditetapkan dengan Peraturan Daerah.
7. Laporan Laporan Realisasi Anggaran adalah laporan yang menggambarkan perbandingan antara anggaran dengan realisasinya dalam 1 (satu) periode pelaporan sesuai struktur

APBD yang diklasifikasikan ke dalam kelompok, jenis, objek, rincian objek, dan sub rincian objek pendapatan, belanja, dan pembiayaan.

8. Sisa Lebih Perhitungan Anggaran yang selanjutnya disebut SILPA adalah selisih lebih realisasi penerimaan dan pengeluaran anggaran selama 1 (satu) periode anggaran.
9. Sisa Lebih/Kurang Pembiayaan Anggaran yang selanjutnya disebut SiLPA/SiKPA adalah selisih lebih/kurang antara realisasi pendapatan-LRA dan belanja, serta penerimaan dan pengeluaran pembiayaan dalam APBD selama satu periode laporan.

Pasal 2

- (1) Pertanggungjawaban Pelaksanaan APBD berupa laporan keuangan memuat :
 - a. Laporan Realisasi Anggaran;
 - b. Laporan Perubahan Saldo Anggaran Lebih;
 - c. Neraca;
 - d. Laporan Operasional;
 - e. Laporan Arus Kas;
 - f. Laporan Perubahan Ekuitas; dan
 - g. Catatan atas Laporan Keuangan.
- (2) Laporan keuangan sebagaimana dimaksud pada ayat (1) dilampiri dengan laporan kinerja dan ikhtisar laporan keuangan badan usaha milik daerah/perusahaan daerah.

Pasal 3

Laporan Realisasi Anggaran sebagaimana dimaksud dalam Pasal 2 ayat (1) huruf a Tahun Anggaran 2021 sebagai berikut:

a. Pendapatan	Rp2.300.543.641.945,00
b. Belanja	Rp2.069.958.006.821,00
Surplus/(Defisit)	Rp230.585.635.124,00
c. Pembiayaan	
- Penerimaan	Rp197.031.482.268,00
- Pengeluaran	Rp11.815.000.000,00
Pembiayaan Neto	Rp185.216.482.268,00
d. Sisa Lebih Pembiayaan Anggaran (SiLPA)	Rp415.802.117.392,00

Pasal 4

Uraian Laporan Realisasi Anggaran sebagaimana dimaksud dalam Pasal 3, sebagai berikut:

- a. Selisih anggaran dengan realisasi pendapatan senilai Rp50.070.875.689,00 dengan rincian sebagai berikut:
 1. Anggaran pendapatan setelah perubahan Rp2.250.472.766.256,00
 2. Realisasi Rp2.300.543.641.945,00
 - Selisih lebih/(kurang) Rp50.070.875.689,00

b.	Selisih anggaran dengan realisasi belanja senilai (Rp365.730.241.703,00) dengan rincian sebagai berikut:	
	1. Anggaran belanja setelah perubahan	Rp2.435.688.248.524,00
	2. Realisasi	<u>Rp2.069.958.006.821,00</u>
	Selisih lebih/(kurang)	(Rp365.730.241.703,00)
c.	Selisih anggaran dengan realisasi surplus/defisit senilai Rp415.801.117.392,00 dengan rincian sebagai berikut:	
	1. Anggaran Surplus/Defisit setelah perubahan	(Rp185.215.482.268,00)
	2. Realisasi Surplus/Defisit	<u>Rp230.585.635.124,00</u>
	Selisih lebih/(kurang)	Rp415.801.117.392,00
d.	Selisih anggaran dengan realisasi penerimaan pembiayaan senilai Rp1.000.000,00 dengan rincian sebagai berikut:	
	1. Anggaran penerimaan pembiayaan setelah perubahan	Rp197.030.482.268,00
	2. Realisasi	<u>Rp197.031.482.268,00</u>
	Selisih lebih/(kurang)	Rp1.000.000,00
e.	Selisih anggaran dengan realisasi pengeluaran pembiayaan senilai Rp0,00 dengan rincian sebagai berikut:	
	1. Anggaran pengeluaran pembiayaan setelah perubahan	Rp11.815.000.000,00
	2. Realisasi	<u>Rp11.815.000.000,00</u>
	Selisih lebih/(kurang)	Rp0,00
f.	Selisih anggaran dengan realisasi pembiayaan netto sejumlah Rp1.000.000,00 dengan rincian sebagai berikut:	
	1. Anggaran pembiayaan netto setelah perubahan	Rp185.215.482.268,00
	2. Realisasi	<u>Rp185.216.482.268,00</u>
	Selisih lebih/(kurang)	<u>Rp1.000.000,00</u>

Pasal 5

Laporan Perubahan Saldo Anggaran Lebih sebagaimana dimaksud dalam Pasal 2 ayat (1) huruf b Tahun Anggaran 2021 sebagai berikut :

Saldo Anggaran Lebih Awal	Rp182.030.482.268,00
Penggunaan Saldo Anggaran Lebih sebagai Penerimaan Pembiayaan Tahun Berjalan	Rp182.030.482.268,00
Sub Total	Rp00,00
Sisa Lebih/Kurang Pembiayaan Anggaran (SiLPA/SiKPA)	Rp415.802.117.392,00
Sub Total	Rp415.802.117.392,00
Koreksi Kesalahan Pembukuan Tahun Sebelumnya	Rp0,00
Saldo Anggaran Lebih Akhir	Rp415.802.117.392,00

Pasal 6

Neraca sebagaimana dimaksud dalam Pasal 2 ayat (1) huruf c per 31 Desember 2021 sebagai berikut :

a. Jumlah Aset	Rp3.626.991.028.095,36
b. Jumlah Kewajiban	Rp25.264.383.021,30
c. Jumlah Ekuitas	Rp3.601.726.645.074,06

Pasal 7

Laporan Operasional sebagaimana dimaksud dalam Pasal 2 ayat (1) huruf d per 31 Desember 2021 sebagai berikut:

a. Pendapatan LO	Rp2.299.297.965.409,44
b. Beban	Rp1.815.506.723.185,47
c. Surplus (Defisit) dari Operasi	Rp483.791.242.223,97
d. Surplus (Defisit) dari Kegiatan Non Operasional	(Rp2.070.144.283,90)
e. Surplus (Defisit) Sebelum Pos Luar Biasa	Rp481.721.097.940,07
f. Surplus (Defisit) Pos Luar Biasa	(Rp119.812.000,00)
g. Surplus (Defisit) LO	Rp481.601.285.940,07

Pasal 8

Laporan Arus Kas sebagaimana dimaksud dalam Pasal 2 ayat (1) huruf e untuk tahun yang berakhir sampai dengan 31 Desember 2021 sebagai berikut:

a. Saldo awal Kas Per 1 Januari 2021	Rp182.037.443.549,00
b. Arus Kas Bersih dari Aktivitas Operasi	Rp371.405.499.504,00
c. Arus Kas Bersih dari Aktivitas Investasi	(Rp137.634.864.380,00)
d. Arus Kas Bersih dari Aktivitas Pendanaan	Rp1.000.000,00
e. Arus Kas Bersih dari Aktivitas Transitoris	(Rp6.961.281,00)
f. Saldo akhir Kas Per 31 Desember 2021	Rp415.802.117.392,00

Pasal 9

Laporan Perubahan Ekuitas sebagaimana dimaksud dalam Pasal 2 ayat (1) huruf f untuk tahun yang berakhir sampai dengan 31 Desember 2021 sebagai berikut:

a. Ekuitas Awal	Rp3.082.700.128.174,38
c. Surplus/Defisit	Rp481.601.285.940,07
c. Dampak Kumulatif Perubahan Kebijakan/Kesalahan Mendasar	Rp37.425.230.959,62
d. Ekuitas Akhir	Rp3.601.726.645.074,06

Pasal 10

Catatan atas Laporan Keuangan sebagaimana dimaksud dalam Pasal 2 ayat (1) huruf g memuat informasi baik secara kuantitatif maupun kualitatif atas pos-pos laporan keuangan.

Pasal 11

- (1) Pertanggungjawaban pelaksanaan APBD sebagaimana dimaksud dalam Pasal 2 tercantum dalam Lampiran yang merupakan bagian tidak terpisahkan dari Peraturan Daerah ini.
- (2) Lampiran sebagaimana dimaksud pada ayat (1), terdiri atas :
- a. Lampiran I : Laporan Realisasi Anggaran
 - Lampiran I.1 : Ringkasan Laporan Realisasi Anggaran Menurut Urusan Pemerintahan Daerah dan Organisasi;
 - Lampiran I.2 : Ringkasan APBD yang Diklasifikasikan Menurut Kelompok dan Jenis Pendapatan, Belanja, dan Pembiayaan;
 - Lampiran I.3 : Rincian APBD Menurut Urusan Pemerintahan Daerah, Organisasi, Program, Kegiatan, Sub Kegiatan, Kelompok, dan Jenis Pendapatan, Belanja dan Pembiayaan;
 - Lampiran I.4 : Rekapitulasi Belanja Menurut Urusan Pemerintahan Daerah, Organisasi, Program, Kegiatan Beserta Hasil dan Sub Kegiatan;
 - b. Lampiran II : Laporan Perubahan Saldo Anggaran Lebih;
 - c. Lampiran III : Laporan Operasional;
 - d. Lampiran IV : Laporan Perubahan Ekuitas;
 - e. Lampiran V : Neraca;
 - f. Lampiran VI : Laporan Arus Kas;
 - g. Lampiran VII : Catatan atas Laporan Keuangan;
 - h. Lampiran VIII : Daftar Rekapitulasi Piutang Daerah;
 - i. Lampiran IX : Daftar Rekapitulasi Penyisihan Piutang Tidak Tertagih;
 - j. Lampiran X : Daftar Rekapitulasi Dana Bergulir dan Penyisihan Dana Bergulir;
 - k. Lampiran XI : Daftar Penyertaan Modal (Investasi) Daerah;
 - l. Lampiran XII : Daftar Rekapitulasi Realisasi Penambahan dan Pengurangan Aset Tetap;
 - m. Lampiran XIII : Daftar Rekapitulasi Aset Tetap;
 - n. Lampiran XIV : Daftar Rekapitulasi Konstruksi Dalam Pengerjaan;
 - o. Lampiran XV : Daftar Rekapitulasi Aset Lainnya;
 - p. Lampiran XVI : Daftar Dana Cadangan Daerah;
 - q. Lampiran XVII : Daftar Kewajiban Jangka Pendek;
 - r. Lampiran XVIII : Daftar Kewajiban Jangka Panjang;
 - s. Lampiran XIX : Daftar Sub Kegiatan yang Belum Diselesaikan Sampai Akhir Tahun dan Dianggarkan Kembali dalam Tahun Anggaran Berikutnya;
 - t. Lampiran XX : Ikhtisar Laporan Keuangan Badan Usaha Milik Daerah/Perusahaan

- Lampiran XX.1 : Daerah, terdiri atas :
Ikhtisar Laporan Keuangan (Neraca)
Badan Usaha Milik
Daerah/Perusahaan Daerah;
- Lampiran XX.2 : Ikhtisar Laporan Keuangan (Laporan
Laba/Rugi) Badan Usaha Milik
Daerah/Perusahaan Daerah;

Pasal 12

Ketentuan lebih lanjut mengenai penjabaran pertanggungjawaban pelaksanaan Anggaran Pendapatan dan Belanja Daerah Tahun Anggaran 2021 diatur dengan Peraturan Bupati.

Pasal 13

Peraturan Daerah ini mulai berlaku pada tanggal diundangkan. Agar setiap orang mengetahuinya, memerintahkan pengundangan Peraturan Daerah ini, dengan penempatannya dalam Lembaran Daerah Kabupaten Kendal.

Ditetapkan di Kendal
pada tanggal 18 Agustus 2022

BUPATI KENDAL,
ttd

DICO M GANINDUTO

Diundangkan di Kendal
pada tanggal 18 Agustus 2022

Pj. SEKRETARIS DAERAH
KABUPATEN KENDAL,

ttd

SUGIONO

LEMBARAN DAERAH KABUPATEN KENDAL TAHUN 2022 NOMOR 1

NOMOR REGISTER PERATURAN DAERAH KABUPATEN KENDAL PROVINSI JAWA
TENGAH NOMOR : (I-133 / 2022)

Salinan Sesuai Dengan Aslinya,
KEPALA BAGIAN HUKUM
SETDA KABUPATEN KENDAL



NUR FUAD, SH, M.H

Pembina Tingkat I

NIP. 19700215 199003 1 006

PENUNJUK HALAMAN
LAMPIRAN PERATURAN DAERAH KABUPATEN KENDAL
NOMOR 1 TAHUN 2022

URAIAN	HALAMAN
LAMPIRAN I PERATURAN DAERAH KABUPATEN KENDAL	
Laporan Realisasi Anggaran (LRA)	1
LAMPIRAN I.1 PERATURAN DAERAH KABUPATEN KENDAL	
Ringkasan Laporan Realisasi Anggaran Menurut Urusan Pemerintahan Daerah dan Organisasi	3
LAMPIRAN I.2 PERATURAN DAERAH KABUPATEN KENDAL	
Ringkasan APBD yang Diklasifikasikan Menurut Kelompok dan Jenis Pendapatan, Belanja, dan Pembiayaan	22
LAMPIRAN I.3 PERATURAN DAERAH KABUPATEN KENDAL	
Rincian APBD Menurut Urusan Pemerintahan Daerah, organisasi, Program, Kegiatan, Sub Kegiatan, Kelompok, dan Jenis Pendapatan, Belanja, dan Pembiayaan	24
LAMPIRAN I.4 PERATURAN DAERAH KABUPATEN KENDAL	
Rekapitulasi Belanja Menurut Urusan Pemerintahan Daerah, Organisasi, Program, Kegiatan Beserta Hasil dan Sub Kegiatan	485
LAMPIRAN II PERATURAN DAERAH KABUPATEN KENDAL	
Laporan Perubahan Saldo Anggaran Lebih	764
LAMPIRAN III PERATURAN DAERAH KABUPATEN KENDAL	
Laporan Operasional	765
LAMPIRAN IV PERATURAN DAERAH KABUPATEN KENDAL	
Laporan Perubahan Ekuitas	766
LAMPIRAN V PERATURAN DAERAH KABUPATEN KENDAL	
Neraca	767
LAMPIRAN VI PERATURAN DAERAH KABUPATEN KENDAL	
Laporan Arus Kas	768
LAMPIRAN VII PERATURAN DAERAH KABUPATEN KENDAL	
Catatan atas Laporan Keuangan	769
Bab I Pendahuluan	769
1.1. Maksud dan Tujuan Penyusunan Laporan Keuangan	770
1.2. Landasan Hukum Penyusunan Laporan Keuangan	771
1.3. Sistematika Penulisan Catatan Atas Laporan Keuangan	773
Bab II Ekonomi Makro, Kebijakan Keuangan dan Pencapaian Target Kinerja APBD	774
2.1. Ekonomi Makro	774
2.2. Kebijakan Keuangan	792
2.3. Indikator Pencapaian Target Kinerja APBD	804
Bab III Ikhtisar Pencapaian Kinerja Keuangan	809
3.1. Ikhtisar Realisasi Pencapaian Target Kinerja Keuangan	809
3.2. Hambatan dan Solusi dalam Pencapaian Target yang Telah Ditetapkan	809
Bab IV Kebijakan Akuntansi	812
4.1. Entitas Akuntansi/Entitas Pelaporan Keuangan Daerah	812
4.2. Basis Akuntansi yang Mendasari	813
4.3. Basis Akuntansi yang Mendasari Penyusunan Laporan Keuangan	813
4.4. Penerapan Kebijakan Akuntansi Berkaitan dengan Ketentuan yang Ada dalam Standar Akuntansi Pemerintahan	814
Bab V Penjelasan Pos-Pos Laporan Keuangan	832
5.1. Laporan Realisasi Anggaran (LRA)	832
5.2. Laporan Perubahan Saldo Anggaran Lebih (LPSAL)	858
5.3. Neraca	859
5.4. Laporan Operasional (LO)	892
5.5. Laporan Arus Kas (LAK)	915

URAIAN	HALAMAN
5.6. Laporan Perubahan Ekuitas (LPE)	921
Bab VI Penjelasan atas Informasi-Informasi Non Keuangan SKPD	920
BAB VII Penutup	933
LAMPIRAN VIII PERATURAN DAERAH KABUPATEN KENDAL	
Daftar Rekapitulasi Piutang Daerah	935
LAMPIRAN IX PERATURAN DAERAH KABUPATEN KENDAL	
Daftar Rekapitulasi Penyisihan Piutang Tidak Tertagih	937
LAMPIRAN X PERATURAN DAERAH KABUPATEN KENDAL	
Daftar Rekapitulasi Dana Bergulir dan Penyisihan Dana Bergulir	938
LAMPIRAN XI PERATURAN DAERAH KABUPATEN KENDAL	
Daftar Penyertaan Modal (Investasi) Daerah	939
LAMPIRAN XII PERATURAN DAERAH KABUPATEN KENDAL	
Daftar Rekapitulasi Realisasi Penambahan dan Pengurangan Aset Tetap	940
LAMPIRAN XIII PERATURAN DAERAH KABUPATEN KENDAL	
Daftar Rekapitulasi Aset Tetap	941
LAMPIRAN XIV PERATURAN DAERAH KABUPATEN KENDAL	
Daftar Rekapitulasi Konstruksi Dalam Pengerjaan	942
LAMPIRAN XV PERATURAN DAERAH KABUPATEN KENDAL	
Daftar Rekapitulasi Aset Lainnya	943
LAMPIRAN XVI PERATURAN DAERAH KABUPATEN KENDAL	
Daftar Dana Cadangan Daerah	944
LAMPIRAN XVII PERATURAN DAERAH KABUPATEN KENDAL	
Daftar Kewajiban Jangka Pendek	945
LAMPIRAN XVIII PERATURAN DAERAH KABUPATEN KENDAL	
Daftar Kewajiban Jangka Panjang	946
LAMPIRAN XIX PERATURAN DAERAH KABUPATEN KENDAL	
Daftar Sub Kegiatan yang Belum Diselesaikan Sampai Akhir Tahun dan Dianggarkan Kembali dalam Tahun Anggaran Berikutnya	947
LAMPIRAN XX PERATURAN DAERAH KABUPATEN KENDAL	
Ikhtisar Laporan Keuangan Badan Usaha Milik Daerah / Perusahaan Daerah	948

LAMPIRAN I

PERATURAN DAERAH KABUPATEN KENDAL
NOMOR 1 TAHUN 2022

**LAPORAN REALISASI ANGGARAN
(LRA)**

TAHUN ANGGARAN 2021



PEMERINTAH KABUPATEN KENDAL
LAPORAN REALISASI ANGGARAN

TAHUN ANGGARAN 2021

NOMOR URUT	URAIAN	JUMLAH (Rp)		BERTAMBAH / (BERKURANG)	
		ANGGARAN SETELAH PERUBAHAN	REALISASI	(Rp)	(%)
4	PENDAPATAN DAERAH	2.250.472.766.256,00	2.300.543.641.945,00	50.070.875.689,00	102,22
4.1	PENDAPATAN ASLI DAERAH (PAD)	415.542.060.688,00	439.197.987.791,00	23.655.927.103,00	105,69
4.1.1	Pajak Daerah	174.220.000.000,00	163.518.117.660,00	(10.701.882.340,00)	93,86
4.1.2	Retribusi Daerah	22.846.438.000,00	21.726.989.052,00	(1.119.448.948,00)	95,10
4.1.3	Hasil Pengelolaan Kekayaan Daerah yang Dipisahkan	16.479.402.651,00	20.052.742.157,00	3.573.339.506,00	121,68
4.1.4	Lain-lain PAD yang Sah	201.996.220.037,00	233.900.138.922,00	31.903.918.885,00	115,79
4.2	PENDAPATAN TRANSFER	1.735.682.328.568,00	1.753.443.006.400,00	17.760.677.832,00	101,02
4.2.1	Pendapatan Transfer Pemerintah Pusat	1.570.283.789.568,00	1.581.655.856.712,00	11.372.067.144,00	100,72
4.2.2	Pendapatan Transfer Antar Daerah	165.398.539.000,00	171.787.149.688,00	6.388.610.688,00	103,86
4.3	LAIN-LAIN PENDAPATAN DAERAH YANG SAH	99.248.377.000,00	107.902.647.754,00	8.654.270.754,00	108,72
4.3.1	Pendapatan Hibah	99.248.377.000,00	4.490.000.000,00	(94.758.377.000,00)	4,52
4.3.3	Lain-lain Pendapatan Sesuai dengan Ketentuan Peraturan Perundang-Undangan	0,00	103.412.647.754,00	103.412.647.754,00	0,00
5	BELANJA DAERAH	2.435.688.248.524,00	2.069.958.006.821,00	(365.730.241.703,00)	84,98
5.1	BELANJA OPERASI	1.871.535.678.740,00	1.554.612.643.637,00	(316.923.035.103,00)	83,07
5.1.1	Belanja Pegawai	1.169.629.772.311,00	968.147.636.030,00	(201.482.136.281,00)	82,77
5.1.2	Belanja Barang dan Jasa	616.446.696.429,00	510.694.622.224,00	(105.752.074.205,00)	82,84
5.1.5	Belanja Hibah	67.819.210.000,00	63.145.785.383,00	(4.673.424.617,00)	93,11
5.1.6	Belanja Bantuan Sosial	17.640.000.000,00	12.624.600.000,00	(5.015.400.000,00)	71,57
5.2	BELANJA MODAL	187.432.082.980,00	141.147.838.380,00	(46.284.244.600,00)	75,31
5.2.1	Belanja Modal Tanah	10.260.000.000,00	93.120.922,00	(10.166.879.078,00)	0,91
5.2.2	Belanja Modal Peralatan dan Mesin	77.798.866.056,00	57.568.869.202,00	(20.229.996.854,00)	74,00
5.2.3	Belanja Modal Gedung dan Bangunan	48.743.901.697,00	37.139.161.699,00	(11.604.739.998,00)	76,19
5.2.4	Belanja Modal Jalan, Jaringan, dan Irigasi	43.676.160.877,00	39.507.697.957,00	(4.168.462.920,00)	90,46
5.2.5	Belanja Modal Aset Tetap Lainnya	6.953.154.350,00	6.838.988.600,00	(114.165.750,00)	98,36
5.2.7	Belanja Modal Aset Lainnya	0,00	0,00	0,00	0,00
5.3	BELANJA TIDAK TERDUGA	2.500.259.000,00	177.297.000,00	(2.322.962.000,00)	7,09
5.3.1	Belanja Tidak Terduga	2.500.259.000,00	177.297.000,00	(2.322.962.000,00)	7,09

NOMOR URUT	URAIAN	JUMLAH (Rp)		BERTAMBAH / (BERKURANG)	
		ANGGARAN SETELAH PERUBAHAN	REALISASI	(Rp)	(%)
5.4	BELANJA TRANSFER	374.220.227.804,00	374.020.227.804,00	(200.000.000,00)	99,95
5.4.1	Belanja Bagi Hasil	16.400.714.804,00	16.400.714.804,00	0,00	100,00
5.4.2	Belanja Bantuan Keuangan	357.819.513.000,00	357.619.513.000,00	(200.000.000,00)	99,94
6	PEMBIAYAAN DAERAH	208.845.482.268,00	208.845.482.268,00	1.000.000,00	100,00
6.1	PENERIMAAN PEMBIAYAAN	197.030.482.268,00	197.031.482.268,00	1.000.000,00	100,00
6.1.1	Sisa Lebih Perhitungan Anggaran Tahun Sebelumnya	182.030.482.268,00	182.030.482.268,00	0,00	100,00
6.1.2	Pencairan Dana Cadangan	15.000.000.000,00	15.000.000.000,00	0,00	100,00
6.1.5	Penerimaan Kembali Pemberian Pinjaman Daerah	0,00	1.000.000,00	1.000.000,00	0,00
6.2	PENGELUARAN PEMBIAYAAN	11.815.000.000,00	11.815.000.000,00	0,00	100,00
6.2.2	Penyertaan Modal Daerah	11.815.000.000,00	11.815.000.000,00	0,00	100,00
	SURPLUS / (DEFISIT)	(185.215.482.268,00)	230.585.635.124,00	415.801.117.392,00	(124,50)
	PEMBIAYAAN NETTO	185.215.482.268,00	185.216.482.268,00	1.000.000,00	100,00
	SISA LEBIH PEMBIAYAAN ANGGARAN (SILPA)	0,00	415.802.117.392,00	415.802.117.392,00	0,00

BUPATI KENDAL,

td

DICO M GANINDUTO



LAMPIRAN I.1

RANCANGAN DAERAH KABUPATEN KENDAL
NOMOR 1 TAHUN 2022

**RINGKASAN LAPORAN
REALISASI ANGGARAN
MENURUT URUSAN
PEMERINTAHAN DAERAH DAN
ORGANISASI**

TAHUN ANGGARAN 2021



PEMERINTAH KABUPATEN KENDAL

RINGKASAN LAPORAN REALISASI ANGGARAN MENURUT URUSAN PEMERINTAHAN DAERAH DAN ORGANISASI

TAHUN ANGGARAN 2021

KODE	URUSAN PEMERINTAH DAERAH	JUMLAH (Rp)		BERTAMBAH / (BERKURANG)	
		ANGGARAN SETELAH PERUBAHAN	REALISASI	(Rp)	(%)
	PENDAPATAN DAERAH	2.250.472.766.256,00	2.300.543.641.945,00	50.070.875.689,00	102,22
	URUSAN PEMERINTAHAN WAJIB YANG BERKAITAN DENGAN PELAYANAN DASAR	190.517.340.118,00	222.505.267.801,00	31.987.927.683,00	116,79
	Pendidikan	7.500.000,00	72.895.610,00	65.395.610,00	971,94
1	DINAS PENDIDIKAN DAN KEBUDAYAAN	7.500.000,00	72.895.610,00	65.395.610,00	971,94
1-01.2-22.0-00.01					
	Kesehatan	190.185.840.118,00	221.973.027.760,00	31.787.187.642,00	116,71
2	DINAS KESEHATAN	180.850.000,00	275.311.730,00	94.461.730,00	152,23
1-02.0-00.0-00.01	RUMAH SAKIT UMUM DAERAH Dr. SOEWONDO	132.000.000.000,00	171.977.150.081,00	39.977.150.081,00	130,29
1-02.0-00.0-00.01	UPTD. PUSKESMAS Plantungan (BLUD)	2.449.527.960,00	2.014.226.250,00	(435.301.710,00)	82,23
1-02.0-00.0-00.01	UPTD. PUSKESMAS Pageruyung (BLUD)	1.768.000.000,00	1.826.287.748,00	58.287.748,00	103,30
1-02.0-00.0-00.01	UPTD. PUSKESMAS Sukorejo 01 (BLUD)	3.050.000.000,00	2.670.347.200,00	(379.652.800,00)	87,55
1-02.0-00.0-00.01	UPTD. PUSKESMAS Sukorejo 02 (BLUD)	1.848.200.000,00	1.448.961.800,00	(399.238.200,00)	78,40
1-02.0-00.0-00.01	UPTD. PUSKESMAS Patean (BLUD)	3.360.000.000,00	3.137.401.925,00	(222.598.075,00)	93,38
1-02.0-00.0-00.01	UPTD. PUSKESMAS Singorojo 01(BLUD)	1.693.777.000,00	1.674.344.950,00	(19.432.050,00)	98,85
1-02.0-00.0-00.01	UPTD. PUSKESMAS Singorojo 02(BLUD)	1.213.464.360,00	1.072.387.525,00	(141.076.835,00)	88,37
1-02.0-00.0-00.01	UPTD. PUSKESMAS Limbangan(BLUD)	2.050.000.000,00	1.872.536.775,00	(177.463.225,00)	91,34
1-02.0-00.0-00.01	UPTD. PUSKESMAS Boja 01(BLUD)	4.506.533.500,00	3.078.113.700,00	(1.428.419.800,00)	68,30
1-02.0-00.0-00.01	UPTD. PUSKESMAS Boja 02(BLUD)	1.064.894.690,00	1.081.553.200,00	16.658.510,00	101,56
1-02.0-00.0-00.01	UPTD. PUSKESMAS Kaliwungu(BLUD)	3.420.494.550,00	2.444.741.000,00	(975.753.550,00)	71,47
1-02.0-00.0-00.01	UPTD. PUSKESMAS Kaliwungu Selatan(BLUD)	1.997.133.000,00	1.918.717.100,00	(78.415.900,00)	96,07
1-02.0-00.0-00.01	UPTD. PUSKESMAS Brangsong 01(BLUD)	1.442.181.950,00	1.251.458.900,00	(190.723.050,00)	86,78
1-02.0-00.0-00.01	UPTD. PUSKESMAS Brangsong 02(BLUD)	1.987.949.179,00	1.546.931.150,00	(441.018.029,00)	77,82
1-02.0-00.0-00.01	UPTD. PUSKESMAS Pegandon(BLUD)	2.484.800.600,00	2.355.326.200,00	(129.474.400,00)	94,79
1-02.0-00.0-00.01	UPTD. PUSKESMAS Ngampel(BLUD)	1.450.715.805,00	1.533.355.515,00	82.639.710,00	105,70
1-02.0-00.0-00.01	UPTD. PUSKESMAS Gemuh 01(BLUD)	1.861.335.038,00	1.442.230.750,00	(419.104.288,00)	77,48
1-02.0-00.0-00.01	UPTD. PUSKESMAS Gemuh 02(BLUD)	1.131.278.700,00	1.076.797.200,00	(54.481.500,00)	95,18
1-02.0-00.0-00.01	UPTD. PUSKESMAS Ringinarum(BLUD)	1.504.000.000,00	1.558.648.725,00	54.648.725,00	103,63
1-02.0-00.0-00.01	UPTD. PUSKESMAS Weleri 01(BLUD)	1.379.686.000,00	1.150.269.700,00	(229.416.300,00)	83,37
1-02.0-00.0-00.01	UPTD. PUSKESMAS Weleri 02(BLUD)	1.010.000.000,00	949.462.975,00	(60.537.025,00)	94,01
1-02.0-00.0-00.01	UPTD. PUSKESMAS Rowosari 01(BLUD)	1.500.433.000,00	1.482.032.834,00	(18.400.166,00)	98,77
1-02.0-00.0-00.01	UPTD. PUSKESMAS Rowosari 02(BLUD)	1.891.611.720,00	1.466.178.025,00	(425.433.695,00)	77,51

KODE	URUSAN PEMERINTAH DAERAH	JUMLAH (Rp)		BERTAMBAH / (BERKURANG)		
		ANGGARAN SETELAH PERUBAHAN	REALISASI	(Rp)	(%)	
	1-02.0-00.0-00.01	UPTD. PUSKESMAS Kangkung 01(BLUD)	1.415.088.000,00	1.329.465.600,00	(85.622.400,00)	93,95
	1-02.0-00.0-00.01	UPTD. PUSKESMAS Kangkung 02(BLUD)	1.007.458.000,00	838.288.300,00	(169.169.700,00)	83,21
	1-02.0-00.0-00.01	UPTD. PUSKESMAS Cepiring(BLUD)	3.230.638.000,00	2.813.177.500,00	(417.460.500,00)	87,08
	1-02.0-00.0-00.01	UPTD. PUSKESMAS Patebon 01(BLUD)	1.360.338.328,00	951.662.702,00	(408.675.626,00)	69,96
	1-02.0-00.0-00.01	UPTD. PUSKESMAS Patebon 02(BLUD)	1.821.992.865,00	1.383.271.500,00	(438.721.365,00)	75,92
	1-02.0-00.0-00.01	UPTD. PUSKESMAS Kendal 01(BLUD)	1.727.524.373,00	1.330.971.200,00	(396.553.173,00)	77,05
	1-02.0-00.0-00.01	UPTD. PUSKESMAS Kendal 02(BLUD)	1.375.933.500,00	1.021.418.000,00	(354.515.500,00)	74,23
3		Pekerjaan Umum dan Penataan Ruang	324.000.000,00	459.344.431,00	135.344.431,00	141,77
	1-03.0-00.0-00.01	DINAS PEKERJAAN UMUM DAN PENATAAN RUANG	324.000.000,00	459.344.431,00	135.344.431,00	141,77
2		URUSAN PEMERINTAHAN WAJIB YANG TIDAK BERKAITAN DENGAN PELAYANAN DASAR	11.732.162.000,00	10.560.388.398,00	(1.171.773.602,00)	90,01
4		Lingkungan Hidup	450.100.000,00	463.650.900,00	13.550.900,00	103,01
	2-11.0-00.0-00.01	DINAS LINGKUNGAN HIDUP	450.100.000,00	463.650.900,00	13.550.900,00	103,01
5		Perhubungan	1.900.000.000,00	1.783.390.520,00	(116.609.480,00)	93,86
	2-15.0-00.0-00.01	DINAS PERHUBUNGAN	1.900.000.000,00	1.783.390.520,00	(116.609.480,00)	93,86
6		Komunikasi dan Informatika	876.960.000,00	506.688.000,00	(370.272.000,00)	57,78
	2-16.0-00.0-00.01	DINAS KOMUNIKASI DAN INFORMATIKA	876.960.000,00	506.688.000,00	(370.272.000,00)	57,78
7		Penanaman Modal	7.352.000.000,00	6.880.995.578,00	(471.004.422,00)	93,59
	2-18.0-00.0-00.01	DINAS PENANAMAN MODAL DAN PELAYANAN TERPADU SATU PINTU	7.352.000.000,00	6.880.995.578,00	(471.004.422,00)	93,59
8		Kepemudaan dan Olah Raga	1.153.102.000,00	925.663.400,00	(227.438.600,00)	80,28
	2-19.0-00.0-00.01	DINAS KEPEMUDAAN, OLAH RAGA DAN PARIWISATA	1.153.102.000,00	925.663.400,00	(227.438.600,00)	80,28
3		URUSAN PEMERINTAHAN PILIHAN	7.975.926.000,00	8.128.576.489,00	152.650.489,00	101,91
9		Kelautan dan Perikanan	233.926.000,00	229.828.690,00	(4.097.310,00)	98,25
	3-25.0-00.0-00.01	DINAS KELAUTAN DAN PERIKANAN	233.926.000,00	229.828.690,00	(4.097.310,00)	98,25
10		Pertanian	169.000.000,00	179.026.500,00	10.026.500,00	105,93
	2-09.0-00.0-00.01	DINAS PERTANIAN DAN PANGAN	169.000.000,00	179.026.500,00	10.026.500,00	105,93
11		Perdagangan	7.573.000.000,00	7.719.721.299,00	146.721.299,00	101,94
	3-30.0-00.0-00.01	DINAS PERDAGANGAN	7.573.000.000,00	7.719.721.299,00	146.721.299,00	101,94
4		UNSUR PENDUKUNG URUSAN PEMERINTAHAN	16.479.402.651,00	20.052.742.157,00	3.573.339.506,00	121,68
12		Sekretariat Daerah	16.479.402.651,00	20.052.742.157,00	3.573.339.506,00	121,68
	4-01.0-00.0-00.01	SEKRETARIAT DAERAH	16.479.402.651,00	20.052.742.157,00	3.573.339.506,00	121,68
5		UNSUR PENUNJANG URUSAN PEMERINTAHAN	2.023.767.935.487,00	2.039.296.667.100,00	15.528.731.613,00	100,77
13		Keuangan	2.023.767.935.487,00	2.039.296.667.100,00	15.528.731.613,00	100,77
	5-02.0-00.0-00.01	BADAN KEUANGAN DAERAH	2.023.767.935.487,00	2.039.296.667.100,00	15.528.731.613,00	100,77

KODE	URUSAN PEMERINTAH DAERAH	JUMLAH (Rp)		BERTAMBAH / (BERKURANG)	
		ANGGARAN SETELAH PERUBAHAN	REALISASI	(Rp)	(%)
	BELANJA DAERAH	2.435.688.248.524,00	2.069.958.006.821,00	(365.730.241.703,00)	84,98
	URUSAN PEMERINTAHAN WAJIB YANG BERKAITAN DENGAN PELAYANAN DASAR	1.526.179.698.330,00	1.242.647.349.240,00	(283.532.349.090,00)	81,42
1	Pendidikan	803.678.084.229,00	699.863.532.921,00	(103.814.551.308,00)	87,08
1	DINAS PENDIDIKAN DAN KEBUDAYAAN	803.678.084.229,00	699.863.532.921,00	(103.814.551.308,00)	87,08
1-01.2-22.0-00.01	BELANJA OPERASI	770.296.822.496,00	671.256.605.155,00	(99.040.217.341,00)	87,14
5.1	Belanja Pegawai	603.213.698.675,00	509.726.117.724,00	(93.487.580.951,00)	84,50
5.1.1	Belanja Barang dan Jasa	121.504.123.821,00	119.414.301.431,00	(2.089.822.390,00)	98,28
5.1.2	Belanja Hibah	45.579.000.000,00	42.116.186.000,00	(3.462.814.000,00)	92,40
5.1.5	BELANJA MODAL	33.381.261.733,00	28.606.927.766,00	(4.774.333.967,00)	85,70
5.2	Kesehatan	568.552.925.442,00	404.268.813.008,00	(164.284.112.434,00)	71,10
2	DINAS KESEHATAN	125.454.027.316,00	84.808.305.201,00	(40.645.722.115,00)	67,60
1-02.0-00.0-00.01	BELANJA OPERASI	107.399.133.996,00	70.006.966.654,00	(37.392.167.342,00)	65,18
5.1	Belanja Pegawai	23.673.397.888,00	17.418.114.209,00	(6.255.283.679,00)	73,58
5.1.1	Belanja Barang dan Jasa	83.725.736.108,00	52.588.852.445,00	(31.136.883.663,00)	62,81
5.1.2	BELANJA MODAL	18.054.893.320,00	14.801.338.547,00	(3.253.554.773,00)	81,98
5.2	RUMAH SAKIT UMUM DAERAH Dr. SOEWONDO	221.120.802.505,00	156.014.371.894,00	(65.106.430.611,00)	70,56
1-02.0-00.0-00.01	BELANJA OPERASI	178.554.013.505,00	139.457.430.595,00	(39.096.582.910,00)	78,10
5.1	Belanja Pegawai	101.269.089.528,00	81.088.635.586,00	(20.180.453.942,00)	80,07
5.1.1	Belanja Barang dan Jasa	77.284.923.977,00	58.368.795.009,00	(18.916.128.968,00)	75,52
5.1.2	BELANJA MODAL	42.566.789.000,00	16.556.941.299,00	(26.009.847.701,00)	38,90
5.2	UPTD. PUSKESMAS Plantungan (BLUD)	7.034.186.385,00	5.202.709.904,00	(1.831.476.481,00)	73,96
1-02.0-00.0-00.01	BELANJA OPERASI	6.448.907.548,00	4.711.021.070,00	(1.737.886.478,00)	73,05
5.1	Belanja Pegawai	3.913.850.788,00	2.845.304.773,00	(1.068.546.015,00)	72,70
5.1.1	Belanja Barang dan Jasa	2.535.056.760,00	1.865.716.297,00	(669.340.463,00)	73,60
5.1.2	BELANJA MODAL	585.278.837,00	491.688.834,00	(93.590.003,00)	84,01
5.2	UPTD. PUSKESMAS Pageruyung (BLUD)	6.073.480.768,00	5.094.808.369,00	(978.672.399,00)	83,89
1-02.0-00.0-00.01	BELANJA OPERASI	5.984.366.768,00	5.016.538.369,00	(967.828.399,00)	83,83
5.1	Belanja Pegawai	4.127.288.390,00	3.435.625.234,00	(691.663.156,00)	83,24
5.1.1	Belanja Barang dan Jasa	1.857.078.378,00	1.580.913.135,00	(276.165.243,00)	85,13
5.1.2	BELANJA MODAL	89.114.000,00	78.270.000,00	(10.844.000,00)	87,83
5.2	UPTD. PUSKESMAS Sukorejo 01 (BLUD)	10.019.357.180,00	8.059.118.247,00	(1.960.238.933,00)	80,44
1-02.0-00.0-00.01					

KODE	URUSAN PEMERINTAH DAERAH	JUMLAH (Rp)		BERTAMBAH / (BERKURANG)	
		ANGGARAN SETELAH PERUBAHAN	REALISASI	(Rp)	(%)
5.1	BELANJA OPERASI	9.729.357.180,00	7.946.063.247,00	(1.783.293.933,00)	81,67
5.1.1	Belanja Pegawai	6.876.579.848,00	5.651.649.300,00	(1.224.930.548,00)	82,19
5.1.2	Belanja Barang dan Jasa	2.852.777.332,00	2.294.413.947,00	(558.363.385,00)	80,43
5.2	BELANJA MODAL	290.000.000,00	113.055.000,00	(176.945.000,00)	38,98
1-02.0-00.0-00.01	UPTD. PUSKESMAS Sukorejo 02 (BLUD)	6.279.612.597,00	4.688.672.464,00	(1.590.940.133,00)	74,66
5.1	BELANJA OPERASI	5.928.912.597,00	4.356.216.464,00	(1.572.696.133,00)	73,47
5.1.1	Belanja Pegawai	3.663.171.787,00	2.662.980.600,00	(1.000.191.187,00)	72,70
5.1.2	Belanja Barang dan Jasa	2.265.740.810,00	1.693.235.864,00	(572.504.946,00)	74,73
5.2	BELANJA MODAL	350.700.000,00	332.456.000,00	(18.244.000,00)	94,80
1-02.0-00.0-00.01	UPTD. PUSKESMAS Patean (BLUD)	10.164.452.014,00	7.093.976.342,00	(3.070.475.672,00)	69,79
5.1	BELANJA OPERASI	10.094.452.014,00	7.024.401.342,00	(3.070.050.672,00)	69,59
5.1.1	Belanja Pegawai	6.654.438.734,00	4.293.515.981,00	(2.360.922.753,00)	64,52
5.1.2	Belanja Barang dan Jasa	3.440.013.280,00	2.730.885.361,00	(709.127.919,00)	79,39
5.2	BELANJA MODAL	70.000.000,00	69.575.000,00	(425.000,00)	99,39
1-02.0-00.0-00.01	UPTD. PUSKESMAS Singorojo 01(BLUD)	6.380.531.317,00	4.759.700.325,00	(1.620.830.992,00)	74,60
5.1	BELANJA OPERASI	6.350.531.317,00	4.730.900.325,00	(1.619.630.992,00)	74,50
5.1.1	Belanja Pegawai	4.145.619.881,00	2.951.272.267,00	(1.194.347.614,00)	71,19
5.1.2	Belanja Barang dan Jasa	2.204.911.436,00	1.779.628.058,00	(425.283.378,00)	80,71
5.2	BELANJA MODAL	30.000.000,00	28.800.000,00	(1.200.000,00)	96,00
1-02.0-00.0-00.01	UPTD. PUSKESMAS Singorojo 02(BLUD)	5.117.879.497,00	3.720.291.047,00	(1.397.588.450,00)	72,69
5.1	BELANJA OPERASI	4.871.569.376,00	3.707.128.047,00	(1.164.441.329,00)	76,10
5.1.1	Belanja Pegawai	3.706.706.574,00	2.812.920.869,00	(893.785.705,00)	75,89
5.1.2	Belanja Barang dan Jasa	1.164.862.802,00	894.207.178,00	(270.655.624,00)	76,77
5.2	BELANJA MODAL	246.310.121,00	13.163.000,00	(233.147.121,00)	5,34
1-02.0-00.0-00.01	UPTD. PUSKESMAS Limbangan(BLUD)	8.860.061.212,00	7.047.448.076,00	(1.812.613.136,00)	79,54
5.1	BELANJA OPERASI	8.660.061.212,00	6.961.384.016,00	(1.698.677.196,00)	80,38
5.1.1	Belanja Pegawai	6.056.777.692,00	5.051.123.117,00	(1.005.654.575,00)	83,40
5.1.2	Belanja Barang dan Jasa	2.603.283.520,00	1.910.260.899,00	(693.022.621,00)	73,38
5.2	BELANJA MODAL	200.000.000,00	86.064.060,00	(113.935.940,00)	43,03
1-02.0-00.0-00.01	UPTD. PUSKESMAS Boja 01(BLUD)	13.899.311.610,00	9.301.387.967,00	(4.597.923.643,00)	66,92
5.1	BELANJA OPERASI	13.737.311.610,00	9.262.166.267,00	(4.475.145.343,00)	67,42
5.1.1	Belanja Pegawai	9.363.085.519,00	6.991.992.500,00	(2.371.093.019,00)	74,68

KODE	URUSAN PEMERINTAH DAERAH	JUMLAH (Rp)		BERTAMBAH / (BERKURANG)	
		ANGGARAN SETELAH PERUBAHAN	REALISASI	(Rp)	(%)
5.1.2	Belanja Barang dan Jasa	4.374.226.091,00	2.270.173.767,00	(2.104.052.324,00)	51,90
5.2	BELANJA MODAL	162.000.000,00	39.221.700,00	(122.778.300,00)	24,21
1-02.0-00.0-00.01	UPTD. PUSKESMAS Boja 02(BLUD)	6.230.594.391,00	4.744.330.190,00	(1.486.264.201,00)	76,15
5.1	BELANJA OPERASI	6.103.094.391,00	4.651.638.190,00	(1.451.456.201,00)	76,22
5.1.1	Belanja Pegawai	4.572.851.569,00	3.433.006.099,00	(1.139.845.470,00)	75,07
5.1.2	Belanja Barang dan Jasa	1.530.242.822,00	1.218.632.091,00	(311.610.731,00)	79,64
5.2	BELANJA MODAL	127.500.000,00	92.692.000,00	(34.808.000,00)	72,70
1-02.0-00.0-00.01	UPTD. PUSKESMAS Kaliwungu(BLUD)	11.131.079.989,00	7.858.009.761,00	(3.273.070.228,00)	70,60
5.1	BELANJA OPERASI	10.807.432.940,00	7.739.409.761,00	(3.068.023.179,00)	71,61
5.1.1	Belanja Pegawai	7.662.446.120,00	5.696.133.551,00	(1.966.312.569,00)	74,34
5.1.2	Belanja Barang dan Jasa	3.144.986.820,00	2.043.276.210,00	(1.101.710.610,00)	64,97
5.2	BELANJA MODAL	323.647.049,00	118.600.000,00	(205.047.049,00)	36,64
1-02.0-00.0-00.01	UPTD. PUSKESMAS Kaliwungu Selatan(BLUD)	7.217.351.648,00	5.457.416.874,00	(1.759.934.774,00)	75,62
5.1	BELANJA OPERASI	7.065.851.648,00	5.374.828.874,00	(1.691.022.774,00)	76,07
5.1.1	Belanja Pegawai	4.854.426.203,00	3.517.923.295,00	(1.336.502.908,00)	72,47
5.1.2	Belanja Barang dan Jasa	2.211.425.445,00	1.856.905.579,00	(354.519.866,00)	83,97
5.2	BELANJA MODAL	151.500.000,00	82.588.000,00	(68.912.000,00)	54,51
1-02.0-00.0-00.01	UPTD. PUSKESMAS Brangsong 01(BLUD)	6.446.269.559,00	4.359.802.993,00	(2.086.466.566,00)	67,63
5.1	BELANJA OPERASI	6.324.796.559,00	4.247.886.993,00	(2.076.909.566,00)	67,16
5.1.1	Belanja Pegawai	4.588.651.558,00	2.937.046.831,00	(1.651.604.727,00)	64,01
5.1.2	Belanja Barang dan Jasa	1.736.145.001,00	1.310.840.162,00	(425.304.839,00)	75,50
5.2	BELANJA MODAL	121.473.000,00	111.916.000,00	(9.557.000,00)	92,13
1-02.0-00.0-00.01	UPTD. PUSKESMAS Brangsong 02(BLUD)	8.754.817.773,00	5.914.608.073,00	(2.840.209.700,00)	67,56
5.1	BELANJA OPERASI	8.647.071.773,00	5.814.158.073,00	(2.832.913.700,00)	67,24
5.1.1	Belanja Pegawai	6.563.350.381,00	4.452.859.891,00	(2.110.490.490,00)	67,84
5.1.2	Belanja Barang dan Jasa	2.083.721.392,00	1.361.298.182,00	(722.423.210,00)	65,33
5.2	BELANJA MODAL	107.746.000,00	100.450.000,00	(7.296.000,00)	93,23
1-02.0-00.0-00.01	UPTD. PUSKESMAS Pegandon(BLUD)	8.812.131.259,00	7.076.719.463,00	(1.735.411.796,00)	80,31
5.1	BELANJA OPERASI	8.707.681.259,00	7.014.017.679,00	(1.693.663.580,00)	80,55
5.1.1	Belanja Pegawai	6.780.131.482,00	5.411.063.679,00	(1.369.067.803,00)	79,81
5.1.2	Belanja Barang dan Jasa	1.927.549.777,00	1.602.954.000,00	(324.595.777,00)	83,16
5.2	BELANJA MODAL	104.450.000,00	62.701.784,00	(41.748.216,00)	60,03

KODE	URUSAN PEMERINTAH DAERAH	JUMLAH (Rp)		BERTAMBAH / (BERKURANG)	
		ANGGARAN SETELAH PERUBAHAN	REALISASI	(Rp)	(%)
1-02.0-00.0-00.01	UPTD. PUSKESMAS Ngampel(BLUD)	7.320.003.045,00	5.554.584.936,00	(1.765.418.109,00)	75,88
5.1	BELANJA OPERASI	7.223.168.679,00	5.549.584.936,00	(1.673.583.743,00)	76,83
5.1.1	Belanja Pegawai	5.509.977.874,00	4.079.728.809,00	(1.430.249.065,00)	74,04
5.1.2	Belanja Barang dan Jasa	1.713.190.805,00	1.469.856.127,00	(243.334.678,00)	85,80
5.2	BELANJA MODAL	96.834.366,00	5.000.000,00	(91.834.366,00)	5,16
1-02.0-00.0-00.01	UPTD. PUSKESMAS Gemuh 01(BLUD)	6.755.053.613,00	4.456.280.837,00	(2.298.772.776,00)	65,97
5.1	BELANJA OPERASI	6.600.653.613,00	4.406.285.837,00	(2.194.367.776,00)	66,76
5.1.1	Belanja Pegawai	4.985.303.018,00	3.359.446.203,00	(1.625.856.815,00)	67,39
5.1.2	Belanja Barang dan Jasa	1.615.350.595,00	1.046.839.634,00	(568.510.961,00)	64,81
5.2	BELANJA MODAL	154.400.000,00	49.995.000,00	(104.405.000,00)	32,38
1-02.0-00.0-00.01	UPTD. PUSKESMAS Gemuh 02(BLUD)	6.032.300.618,00	4.675.416.768,00	(1.356.883.850,00)	77,51
5.1	BELANJA OPERASI	5.835.732.434,00	4.501.329.084,00	(1.334.403.350,00)	77,13
5.1.1	Belanja Pegawai	4.377.150.734,00	3.320.866.879,00	(1.056.283.855,00)	75,87
5.1.2	Belanja Barang dan Jasa	1.458.581.700,00	1.180.462.205,00	(278.119.495,00)	80,93
5.2	BELANJA MODAL	196.568.184,00	174.087.684,00	(22.480.500,00)	88,56
1-02.0-00.0-00.01	UPTD. PUSKESMAS Ringinarum(BLUD)	6.095.424.165,00	4.585.571.128,00	(1.509.853.037,00)	75,23
5.1	BELANJA OPERASI	5.912.160.302,00	4.466.195.147,00	(1.445.965.155,00)	75,54
5.1.1	Belanja Pegawai	4.266.777.302,00	3.155.425.851,00	(1.111.351.451,00)	73,95
5.1.2	Belanja Barang dan Jasa	1.645.383.000,00	1.310.769.296,00	(334.613.704,00)	79,66
5.2	BELANJA MODAL	183.263.863,00	119.375.981,00	(63.887.882,00)	65,14
1-02.0-00.0-00.01	UPTD. PUSKESMAS Weleri 01(BLUD)	6.136.275.290,00	4.314.684.422,00	(1.821.590.868,00)	70,31
5.1	BELANJA OPERASI	5.998.805.690,00	4.225.709.922,00	(1.773.095.768,00)	70,44
5.1.1	Belanja Pegawai	4.387.687.486,00	3.185.372.362,00	(1.202.315.124,00)	72,60
5.1.2	Belanja Barang dan Jasa	1.611.118.204,00	1.040.337.560,00	(570.780.644,00)	64,57
5.2	BELANJA MODAL	137.469.600,00	88.974.500,00	(48.495.100,00)	64,72
1-02.0-00.0-00.01	UPTD. PUSKESMAS Weleri 02(BLUD)	5.719.761.210,00	3.607.375.148,00	(2.112.386.062,00)	63,07
5.1	BELANJA OPERASI	5.687.261.210,00	3.582.051.875,00	(2.105.209.335,00)	62,98
5.1.1	Belanja Pegawai	4.419.825.101,00	2.704.183.659,00	(1.715.641.442,00)	61,18
5.1.2	Belanja Barang dan Jasa	1.267.436.109,00	877.868.216,00	(389.567.893,00)	69,26
5.2	BELANJA MODAL	32.500.000,00	25.323.273,00	(7.176.727,00)	77,92
1-02.0-00.0-00.01	UPTD. PUSKESMAS Rowosari 01(BLUD)	6.957.276.147,00	5.082.938.003,00	(1.874.338.144,00)	73,06
5.1	BELANJA OPERASI	6.803.876.147,00	4.998.284.503,00	(1.805.591.644,00)	73,46

KODE	URUSAN PEMERINTAH DAERAH	JUMLAH (Rp)		BERTAMBAH / (BERKURANG)	
		ANGGARAN SETELAH PERUBAHAN	REALISASI	(Rp)	(%)
5.1.1	Belanja Pegawai	4.949.498.581,00	3.687.596.314,00	(1.261.902.267,00)	74,50
5.1.2	Belanja Barang dan Jasa	1.854.377.566,00	1.310.688.189,00	(543.689.377,00)	70,68
5.2	BELANJA MODAL	153.400.000,00	84.653.500,00	(68.746.500,00)	55,18
1-02.0-00.0-00.01	UPTD. PUSKESMAS Rowosari 02(BLUD)	7.942.908.473,00	5.571.711.429,00	(2.371.197.044,00)	70,15
5.1	BELANJA OPERASI	7.856.008.473,00	5.528.085.914,00	(2.327.922.559,00)	70,37
5.1.1	Belanja Pegawai	5.875.769.617,00	4.220.645.496,00	(1.655.124.121,00)	71,83
5.1.2	Belanja Barang dan Jasa	1.980.238.856,00	1.307.440.418,00	(672.798.438,00)	66,02
5.2	BELANJA MODAL	86.900.000,00	43.625.515,00	(43.274.485,00)	50,20
1-02.0-00.0-00.01	UPTD. PUSKESMAS Kangkung 01(BLUD)	5.641.345.656,00	4.425.592.860,00	(1.215.752.796,00)	78,45
5.1	BELANJA OPERASI	5.417.845.656,00	4.271.317.215,00	(1.146.528.441,00)	78,84
5.1.1	Belanja Pegawai	3.832.649.940,00	2.940.637.704,00	(892.012.236,00)	76,73
5.1.2	Belanja Barang dan Jasa	1.585.195.716,00	1.330.679.511,00	(254.516.205,00)	83,94
5.2	BELANJA MODAL	223.500.000,00	154.275.645,00	(69.224.355,00)	69,03
1-02.0-00.0-00.01	UPTD. PUSKESMAS Kangkung 02(BLUD)	5.287.680.646,00	3.760.633.277,00	(1.527.047.369,00)	71,12
5.1	BELANJA OPERASI	5.126.683.891,00	3.690.890.777,00	(1.435.793.114,00)	71,99
5.1.1	Belanja Pegawai	3.910.740.891,00	2.758.389.129,00	(1.152.351.762,00)	70,53
5.1.2	Belanja Barang dan Jasa	1.215.943.000,00	932.501.648,00	(283.441.352,00)	76,69
5.2	BELANJA MODAL	160.996.755,00	69.742.500,00	(91.254.255,00)	43,32
1-02.0-00.0-00.01	UPTD. PUSKESMAS Cepiring(BLUD)	9.500.409.554,00	7.413.544.844,00	(2.086.864.710,00)	78,03
5.1	BELANJA OPERASI	9.354.309.554,00	7.286.985.344,00	(2.067.324.210,00)	77,90
5.1.1	Belanja Pegawai	6.427.937.554,00	5.050.317.018,00	(1.377.620.536,00)	78,57
5.1.2	Belanja Barang dan Jasa	2.926.372.000,00	2.236.668.326,00	(689.703.674,00)	76,43
5.2	BELANJA MODAL	146.100.000,00	126.559.500,00	(19.540.500,00)	86,63
1-02.0-00.0-00.01	UPTD. PUSKESMAS Patebon 01(BLUD)	5.597.254.452,00	3.957.134.713,00	(1.640.119.739,00)	70,70
5.1	BELANJA OPERASI	5.464.229.902,00	3.824.324.213,00	(1.639.905.689,00)	69,99
5.1.1	Belanja Pegawai	3.721.411.824,00	2.787.156.305,00	(934.255.519,00)	74,90
5.1.2	Belanja Barang dan Jasa	1.742.818.078,00	1.037.167.908,00	(705.650.170,00)	59,51
5.2	BELANJA MODAL	133.024.550,00	132.810.500,00	(214.050,00)	99,84
1-02.0-00.0-00.01	UPTD. PUSKESMAS Patebon 02(BLUD)	7.149.582.009,00	5.070.515.253,00	(2.079.066.756,00)	70,92
5.1	BELANJA OPERASI	6.949.924.978,00	4.931.696.553,00	(2.018.228.425,00)	70,96
5.1.1	Belanja Pegawai	4.667.997.108,00	3.385.014.770,00	(1.282.982.338,00)	72,52
5.1.2	Belanja Barang dan Jasa	2.281.927.870,00	1.546.681.783,00	(735.246.087,00)	67,78

KODE	URUSAN PEMERINTAH DAERAH	JUMLAH (Rp)		BERTAMBAH / (BERKURANG)		
		ANGGARAN SETELAH PERUBAHAN	REALISASI	(Rp)	(%)	
	5.2	BELANJA MODAL	199.657.031,00	138.818.700,00	(60.838.331,00)	69,53
	1-02.0-00.0-00.01	UPTD. PUSKESMAS Kendal 01(BLUD)	7.242.122.708,00	5.620.443.561,00	(1.621.679.147,00)	77,61
	5.1	BELANJA OPERASI	7.058.122.708,00	5.594.578.561,00	(1.463.544.147,00)	79,26
	5.1.1	Belanja Pegawai	5.218.752.258,00	4.351.813.524,00	(866.938.734,00)	83,39
	5.1.2	Belanja Barang dan Jasa	1.839.370.450,00	1.242.765.037,00	(596.605.413,00)	67,56
	5.2	BELANJA MODAL	184.000.000,00	25.865.000,00	(158.135.000,00)	14,06
	1-02.0-00.0-00.01	UPTD. PUSKESMAS Kendal 02(BLUD)	6.179.580.836,00	4.970.708.639,00	(1.208.872.197,00)	80,44
	5.1	BELANJA OPERASI	6.009.440.836,00	4.855.816.139,00	(1.153.624.697,00)	80,80
	5.1.1	Belanja Pegawai	4.261.710.529,00	3.709.252.079,00	(552.458.450,00)	87,04
	5.1.2	Belanja Barang dan Jasa	1.747.730.307,00	1.146.564.060,00	(601.166.247,00)	65,60
	5.2	BELANJA MODAL	170.140.000,00	114.892.500,00	(55.247.500,00)	67,53
3		Pekerjaan Umum dan Penataan Ruang	97.380.457.677,00	86.650.224.766,00	(10.730.232.911,00)	88,98
	1-03.0-00.0-00.01	DINAS PEKERJAAN UMUM DAN PENATAAN RUANG	97.380.457.677,00	86.650.224.766,00	(10.730.232.911,00)	88,98
	5.1	BELANJA OPERASI	66.079.408.800,00	57.155.810.253,00	(8.923.598.547,00)	86,50
	5.1.1	Belanja Pegawai	17.999.050.000,00	16.519.887.765,00	(1.479.162.235,00)	91,78
	5.1.2	Belanja Barang dan Jasa	34.130.592.800,00	27.653.964.888,00	(6.476.627.912,00)	81,02
	5.1.5	Belanja Hibah	13.949.766.000,00	12.981.957.600,00	(967.808.400,00)	93,06
	5.2	BELANJA MODAL	31.301.048.877,00	29.494.414.513,00	(1.806.634.364,00)	94,23
4		Perumahan Rakyat dan Kawasan Pemukiman	23.664.188.473,00	22.917.879.767,00	(746.308.706,00)	96,85
	1-04.0-00.0-00.01	DINAS PERUMAHAN RAKYAT DAN KAWASAN PEMUKIMAN	23.664.188.473,00	22.917.879.767,00	(746.308.706,00)	96,85
	5.1	BELANJA OPERASI	20.795.431.473,00	20.181.208.267,00	(614.223.206,00)	97,05
	5.1.1	Belanja Pegawai	3.490.865.000,00	3.211.094.160,00	(279.770.840,00)	91,99
	5.1.2	Belanja Barang dan Jasa	5.364.566.473,00	5.030.114.107,00	(334.452.366,00)	93,77
	5.1.6	Belanja Bantuan Sosial	11.940.000.000,00	11.940.000.000,00	0,00	100,00
	5.2	BELANJA MODAL	2.868.757.000,00	2.736.671.500,00	(132.085.500,00)	95,40
5		Ketentraman dan Ketertiban Umum serta Perlindungan Masyarakat	24.997.487.910,00	22.533.250.813,00	(2.464.237.097,00)	90,14
	1-05.0-00.0-00.01	SATUAN POLISI PAMONG PRAJA DAN PEMADAM KEBAKARAN	18.191.327.724,00	16.571.479.799,00	(1.619.847.925,00)	91,10
	5.1	BELANJA OPERASI	17.901.543.724,00	16.317.761.299,00	(1.583.782.425,00)	91,15
	5.1.1	Belanja Pegawai	5.796.859.398,00	5.240.509.615,00	(556.349.783,00)	90,40
	5.1.2	Belanja Barang dan Jasa	12.104.684.326,00	11.077.251.684,00	(1.027.432.642,00)	91,51
	5.2	BELANJA MODAL	289.784.000,00	253.718.500,00	(36.065.500,00)	87,55
	1-05.0-00.0-00.04	BADAN PENANGGULANGAN BENCANA DAERAH	6.806.160.186,00	5.961.771.014,00	(844.389.172,00)	87,59

KODE	URUSAN PEMERINTAH DAERAH	JUMLAH (Rp)		BERTAMBAH / (BERKURANG)		
		ANGGARAN SETELAH PERUBAHAN	REALISASI	(Rp)	(%)	
2	5.1	BELANJA OPERASI	6.150.260.186,00	5.408.064.569,00	(742.195.617,00)	87,93
	5.1.1	Belanja Pegawai	2.012.338.786,00	1.674.489.374,00	(337.849.412,00)	83,21
	5.1.2	Belanja Barang dan Jasa	4.137.921.400,00	3.733.575.195,00	(404.346.205,00)	90,23
	5.2	BELANJA MODAL	655.900.000,00	553.706.445,00	(102.193.555,00)	84,42
	6	Sosial	7.906.554.599,00	6.413.647.965,00	(1.492.906.634,00)	81,12
	1-06.0-00.0-00.01	DINAS SOSIAL	7.906.554.599,00	6.413.647.965,00	(1.492.906.634,00)	81,12
	5.1	BELANJA OPERASI	7.887.346.599,00	6.398.548.165,00	(1.488.798.434,00)	81,12
	5.1.1	Belanja Pegawai	5.096.848.999,00	4.008.578.491,00	(1.088.270.508,00)	78,65
	5.1.2	Belanja Barang dan Jasa	2.600.497.600,00	2.199.969.674,00	(400.527.926,00)	84,60
	5.1.5	Belanja Hibah	190.000.000,00	190.000.000,00	0,00	100,00
	5.1.6	Belanja Bantuan Sosial	0,00	0,00	0,00	0,00
	5.2	BELANJA MODAL	19.208.000,00	15.099.800,00	(4.108.200,00)	78,61
		URUSAN PEMERINTAHAN WAJIB YANG TIDAK BERKAITAN DENGAN PELAYANAN DASAR	179.843.927.586,00	156.204.739.848,00	(23.639.187.738,00)	86,86
	7	Tenaga Kerja	10.221.630.454,00	8.195.220.353,00	(2.026.410.101,00)	80,18
	2-07.0-00.0-00.01	DINAS TENAGA KERJA	10.221.630.454,00	8.195.220.353,00	(2.026.410.101,00)	80,18
	5.1	BELANJA OPERASI	9.927.130.454,00	7.909.398.353,00	(2.017.732.101,00)	79,67
	5.1.1	Belanja Pegawai	6.232.697.560,00	4.366.487.203,00	(1.866.210.357,00)	70,06
	5.1.2	Belanja Barang dan Jasa	3.694.432.894,00	3.542.911.150,00	(151.521.744,00)	95,90
	5.2	BELANJA MODAL	294.500.000,00	285.822.000,00	(8.678.000,00)	97,05
	8	Pemberdayaan Perempuan dan Perlindungan Anak	1.673.442.500,00	1.015.758.579,00	(657.683.921,00)	60,70
2-08.2-14.0-00.01	DINAS PENGENDALIAN PENDUDUK, KELUARGA BERENCANA, PEMBERDAYAAN PEREMPUAN DAN PERLINDUNGAN ANAK	1.673.442.500,00	1.015.758.579,00	(657.683.921,00)	60,70	
5.1	BELANJA OPERASI	1.673.442.500,00	1.015.758.579,00	(657.683.921,00)	60,70	
5.1.2	Belanja Barang dan Jasa	1.673.442.500,00	1.015.758.579,00	(657.683.921,00)	60,70	
9	Pangan	1.019.148.500,00	970.839.955,00	(48.308.545,00)	95,26	
2-09.0-00.0-00.01	DINAS PERTANIAN DAN PANGAN	1.019.148.500,00	970.839.955,00	(48.308.545,00)	95,26	
5.1	BELANJA OPERASI	1.019.148.500,00	970.839.955,00	(48.308.545,00)	95,26	
5.1.1	Belanja Pegawai	3.400.000,00	0,00	(3.400.000,00)	0,00	
5.1.2	Belanja Barang dan Jasa	1.015.748.500,00	970.839.955,00	(44.908.545,00)	95,58	
10	Pertanahan	413.676.000,00	176.920.964,00	(236.755.036,00)	42,77	
1-03.0-00.0-00.01	DINAS PEKERJAAN UMUM DAN PENATAAN RUANG	413.676.000,00	176.920.964,00	(236.755.036,00)	42,77	
5.1	BELANJA OPERASI	413.676.000,00	176.920.964,00	(236.755.036,00)	42,77	

KODE	URUSAN PEMERINTAH DAERAH	JUMLAH (Rp)		BERTAMBAH / (BERKURANG)		
		ANGGARAN SETELAH PERUBAHAN	REALISASI	(Rp)	(%)	
11	5.1.2		413.676.000,00	176.920.964,00	(236.755.036,00)	42,77
	2-11.0-00.0-00.01	Lingkungan Hidup	22.142.296.706,00	20.020.244.808,00	(2.122.051.898,00)	90,42
		DINAS LINGKUNGAN HIDUP	22.142.296.706,00	20.020.244.808,00	(2.122.051.898,00)	90,42
	5.1	BELANJA OPERASI	21.489.721.706,00	19.465.149.808,00	(2.024.571.898,00)	90,58
	5.1.1	Belanja Pegawai	10.499.528.206,00	8.939.030.018,00	(1.560.498.188,00)	85,14
	5.1.2	Belanja Barang dan Jasa	10.420.193.500,00	9.956.119.790,00	(464.073.710,00)	95,55
12	5.1.5	Belanja Hibah	570.000.000,00	570.000.000,00	0,00	100,00
	5.2	BELANJA MODAL	652.575.000,00	555.095.000,00	(97.480.000,00)	85,06
	2-12.0-00.0-00.01	Administrasi Kependudukan dan Capil	12.838.744.535,00	10.619.653.141,00	(2.219.091.394,00)	82,72
		DINAS KEPENDUDUKAN DAN PENCATATAN SIPIL	12.838.744.535,00	10.619.653.141,00	(2.219.091.394,00)	82,72
	5.1	BELANJA OPERASI	12.134.777.285,00	9.956.734.341,00	(2.178.042.944,00)	82,05
	5.1.1	Belanja Pegawai	8.302.907.670,00	7.061.658.751,00	(1.241.248.919,00)	85,05
5.1.2	Belanja Barang dan Jasa	3.831.869.615,00	2.895.075.590,00	(936.794.025,00)	75,55	
13	5.2	BELANJA MODAL	703.967.250,00	662.918.800,00	(41.048.450,00)	94,17
	2-13.0-00.0-00.01	Pemberdayaan Masyarakat Desa	13.250.421.084,00	11.038.787.855,00	(2.211.633.229,00)	83,31
		DINAS PEMBERDAYAAN MASYARAKAT DAN DESA	13.250.421.084,00	11.038.787.855,00	(2.211.633.229,00)	83,31
	5.1	BELANJA OPERASI	13.151.221.084,00	10.940.812.405,00	(2.210.408.679,00)	83,19
	5.1.1	Belanja Pegawai	5.575.163.026,00	4.080.128.271,00	(1.495.034.755,00)	73,18
	5.1.2	Belanja Barang dan Jasa	7.576.058.058,00	6.860.684.134,00	(715.373.924,00)	90,56
14	5.2	BELANJA MODAL	99.200.000,00	97.975.450,00	(1.224.550,00)	98,77
	2-08.2-14.0-00.01	Pengendalian Penduduk dan Keluarga Berencana	14.039.912.129,00	10.912.258.951,00	(3.127.653.178,00)	77,72
		DINAS PENGENDALIAN PENDUDUK, KELUARGA BERENCANA, PEMBERDAYAAN PEREMPUAN DAN PERLINDUNGAN ANAK	14.039.912.129,00	10.912.258.951,00	(3.127.653.178,00)	77,72
	5.1	BELANJA OPERASI	13.347.980.129,00	10.244.105.951,00	(3.103.874.178,00)	76,75
	5.1.1	Belanja Pegawai	4.955.780.420,00	3.290.923.085,00	(1.664.857.335,00)	66,41
	5.1.2	Belanja Barang dan Jasa	8.392.199.709,00	6.953.182.866,00	(1.439.016.843,00)	82,85
15	5.2	BELANJA MODAL	691.932.000,00	668.153.000,00	(23.779.000,00)	96,56
	2-15.0-00.0-00.01	Perhubungan	45.656.283.712,00	42.672.383.431,00	(2.983.900.281,00)	93,46
		DINAS PERHUBUNGAN	45.656.283.712,00	42.672.383.431,00	(2.983.900.281,00)	93,46
	5.1	BELANJA OPERASI	37.182.159.462,00	34.309.412.156,00	(2.872.747.306,00)	92,27
	5.1.1	Belanja Pegawai	9.119.831.094,00	7.070.907.191,00	(2.048.923.903,00)	77,53
	5.1.2	Belanja Barang dan Jasa	28.062.328.368,00	27.238.504.965,00	(823.823.403,00)	97,06
5.2	BELANJA MODAL	8.474.124.250,00	8.362.971.275,00	(111.152.975,00)	98,69	

KODE	URUSAN PEMERINTAH DAERAH	JUMLAH (Rp)		BERTAMBAH / (BERKURANG)	
		ANGGARAN SETELAH PERUBAHAN	REALISASI	(Rp)	(%)
16	Komunikasi dan Informatika	9.777.985.800,00	9.117.603.187,00	(660.382.613,00)	93,25
2-16.0-00.0-00.01	DINAS KOMUNIKASI DAN INFORMATIKA	9.777.985.800,00	9.117.603.187,00	(660.382.613,00)	93,25
5.1	BELANJA OPERASI	8.820.929.902,00	8.166.823.187,00	(654.106.715,00)	92,58
5.1.1	Belanja Pegawai	4.734.485.000,00	4.154.077.020,00	(580.407.980,00)	87,74
5.1.2	Belanja Barang dan Jasa	4.086.444.902,00	4.012.746.167,00	(73.698.735,00)	98,20
5.2	BELANJA MODAL	957.055.898,00	950.780.000,00	(6.275.898,00)	99,34
17	Koperasi, Usaha Kecil dan Menengah	8.420.458.974,00	6.140.916.681,00	(2.279.542.293,00)	72,93
2-17.3-31.0-00.01	DINAS PERINDUSTRIAN, KOPERASI, USAHA KECIL DAN MENENGAH	8.420.458.974,00	6.140.916.681,00	(2.279.542.293,00)	72,93
5.1	BELANJA OPERASI	8.311.458.974,00	6.074.416.681,00	(2.237.042.293,00)	73,08
5.1.1	Belanja Pegawai	4.331.834.788,00	3.364.662.860,00	(967.171.928,00)	77,67
5.1.2	Belanja Barang dan Jasa	3.979.624.186,00	2.709.753.821,00	(1.269.870.365,00)	68,09
5.2	BELANJA MODAL	109.000.000,00	66.500.000,00	(42.500.000,00)	61,01
18	Penanaman Modal	7.934.648.299,00	7.233.044.900,00	(701.603.399,00)	91,16
2-18.0-00.0-00.01	DINAS PENANAMAN MODAL DAN PELAYANAN TERPADU SATU PINTU	7.934.648.299,00	7.233.044.900,00	(701.603.399,00)	91,16
5.1	BELANJA OPERASI	7.333.776.439,00	6.635.590.900,00	(698.185.539,00)	90,48
5.1.1	Belanja Pegawai	4.151.710.847,00	3.677.501.928,00	(474.208.919,00)	88,58
5.1.2	Belanja Barang dan Jasa	3.182.065.592,00	2.958.088.972,00	(223.976.620,00)	92,96
5.2	BELANJA MODAL	600.871.860,00	597.454.000,00	(3.417.860,00)	99,43
19	Kepemudaan dan Olah Raga	14.344.846.655,00	12.346.241.390,00	(1.998.605.265,00)	86,07
2-19.0-00.0-00.01	DINAS KEPEMUDAAN, OLAH RAGA DAN PARIWISATA	14.344.846.655,00	12.346.241.390,00	(1.998.605.265,00)	86,07
5.1	BELANJA OPERASI	14.259.846.655,00	12.266.271.390,00	(1.993.575.265,00)	86,02
5.1.1	Belanja Pegawai	6.985.391.655,00	5.873.650.833,00	(1.111.740.822,00)	84,08
5.1.2	Belanja Barang dan Jasa	4.774.455.000,00	3.939.796.936,00	(834.658.064,00)	82,52
5.1.5	Belanja Hibah	2.500.000.000,00	2.452.823.621,00	(47.176.379,00)	98,11
5.2	BELANJA MODAL	85.000.000,00	79.970.000,00	(5.030.000,00)	94,08
20	Statistik	138.475.000,00	131.601.480,00	(6.873.520,00)	95,04
2-16.0-00.0-00.01	DINAS KOMUNIKASI DAN INFORMATIKA	138.475.000,00	131.601.480,00	(6.873.520,00)	95,04
5.1	BELANJA OPERASI	138.475.000,00	131.601.480,00	(6.873.520,00)	95,04
5.1.1	Belanja Pegawai	300.000,00	300.000,00	0,00	100,00
5.1.2	Belanja Barang dan Jasa	138.175.000,00	131.301.480,00	(6.873.520,00)	95,03
21	Persandian	372.661.000,00	358.010.300,00	(14.650.700,00)	96,07
2-16.0-00.0-00.01	DINAS KOMUNIKASI DAN INFORMATIKA	372.661.000,00	358.010.300,00	(14.650.700,00)	96,07

KODE	URUSAN PEMERINTAH DAERAH	JUMLAH (Rp)		BERTAMBAH / (BERKURANG)			
		ANGGARAN SETELAH PERUBAHAN	REALISASI	(Rp)	(%)		
3	22	5.1	BELANJA OPERASI	207.311.000,00	192.960.300,00	(14.350.700,00)	93,08
	5.1.1	Belanja Pegawai	550.000,00	550.000,00	0,00	100,00	
	5.1.2	Belanja Barang dan Jasa	206.761.000,00	192.410.300,00	(14.350.700,00)	93,06	
	5.2	BELANJA MODAL	165.350.000,00	165.050.000,00	(300.000,00)	99,82	
	1-01.2-22.0-00.01	Kebudayaan	2.193.643.250,00	1.345.960.000,00	(847.683.250,00)	61,36	
		DINAS PENDIDIKAN DAN KEBUDAYAAN	2.193.643.250,00	1.345.960.000,00	(847.683.250,00)	61,36	
	5.1	BELANJA OPERASI	2.193.643.250,00	1.345.960.000,00	(847.683.250,00)	61,36	
	5.1.1	Belanja Pegawai	14.960.000,00	0,00	(14.960.000,00)	0,00	
	5.1.2	Belanja Barang dan Jasa	2.178.683.250,00	1.345.960.000,00	(832.723.250,00)	61,78	
	23	Perpustakaan	15.140.413.488,00	13.695.943.673,00	(1.444.469.815,00)	90,46	
	2-23.2-24.0-00.01	DINAS KEARSIPAN DAN PERPUSTAKAAN	15.140.413.488,00	13.695.943.673,00	(1.444.469.815,00)	90,46	
	5.1	BELANJA OPERASI	5.251.413.488,00	4.304.887.973,00	(946.525.515,00)	81,98	
	5.1.1	Belanja Pegawai	4.221.379.246,00	3.333.267.855,00	(888.111.391,00)	78,96	
	5.1.2	Belanja Barang dan Jasa	1.030.034.242,00	971.620.118,00	(58.414.124,00)	94,33	
	5.2	BELANJA MODAL	9.889.000.000,00	9.391.055.700,00	(497.944.300,00)	94,96	
	24	Kearsipan	265.239.500,00	213.350.200,00	(51.889.300,00)	80,44	
	2-23.2-24.0-00.01	DINAS KEARSIPAN DAN PERPUSTAKAAN	265.239.500,00	213.350.200,00	(51.889.300,00)	80,44	
	5.1	BELANJA OPERASI	248.239.500,00	198.251.200,00	(49.988.300,00)	79,86	
	5.1.2	Belanja Barang dan Jasa	248.239.500,00	198.251.200,00	(49.988.300,00)	79,86	
	5.2	BELANJA MODAL	17.000.000,00	15.099.000,00	(1.901.000,00)	88,82	
	25	URUSAN PEMERINTAHAN PILIHAN	95.952.680.008,00	87.106.637.778,00	(8.846.042.230,00)	90,78	
	3-25.0-00.0-00.01	Kelautan dan Perikanan	8.394.328.750,00	7.628.623.486,00	(765.705.264,00)	90,88	
	DINAS KELAUTAN DAN PERIKANAN	8.394.328.750,00	7.628.623.486,00	(765.705.264,00)	90,88		
5.1	BELANJA OPERASI	8.124.865.750,00	7.368.679.686,00	(756.186.064,00)	90,69		
5.1.1	Belanja Pegawai	3.685.022.000,00	3.163.628.498,00	(521.393.502,00)	85,85		
5.1.2	Belanja Barang dan Jasa	2.912.518.750,00	2.774.410.526,00	(138.108.224,00)	95,26		
5.1.5	Belanja Hibah	1.527.325.000,00	1.430.640.662,00	(96.684.338,00)	93,67		
5.2	BELANJA MODAL	269.463.000,00	259.943.800,00	(9.519.200,00)	96,47		
26	Pariwisata	3.240.494.500,00	2.905.642.409,00	(334.852.091,00)	89,67		
2-19.0-00.0-00.01	DINAS KEPEMUDAAN, OLAH RAGA DAN PARIWISATA	3.240.494.500,00	2.905.642.409,00	(334.852.091,00)	89,67		
5.1	BELANJA OPERASI	2.848.588.000,00	2.517.006.947,00	(331.581.053,00)	88,36		
5.1.1	Belanja Pegawai	3.300.000,00	3.000.000,00	(300.000,00)	90,91		

KODE	URUSAN PEMERINTAH DAERAH	JUMLAH (Rp)		BERTAMBAH / (BERKURANG)		
		ANGGARAN SETELAH PERUBAHAN	REALISASI	(Rp)	(%)	
4	5.1.2	Belanja Barang dan Jasa	2.825.288.000,00	2.494.006.947,00	(331.281.053,00)	88,27
	5.1.5	Belanja Hibah	20.000.000,00	20.000.000,00	0,00	100,00
	5.2	BELANJA MODAL	391.906.500,00	388.635.462,00	(3.271.038,00)	99,17
	27	Pertanian	31.562.927.559,00	29.403.938.548,00	(2.158.989.011,00)	93,16
	2-09.0-00.0-00.01	DINAS PERTANIAN DAN PANGAN	31.562.927.559,00	29.403.938.548,00	(2.158.989.011,00)	93,16
	5.1	BELANJA OPERASI	26.343.051.559,00	25.068.134.956,00	(1.274.916.603,00)	95,16
	5.1.1	Belanja Pegawai	16.429.638.340,00	15.746.853.395,00	(682.784.945,00)	95,84
	5.1.2	Belanja Barang dan Jasa	8.895.413.219,00	8.310.342.561,00	(585.070.658,00)	93,42
	5.1.5	Belanja Hibah	1.018.000.000,00	1.010.939.000,00	(7.061.000,00)	99,31
	5.2	BELANJA MODAL	5.219.876.000,00	4.335.803.592,00	(884.072.408,00)	83,06
	28	Energi dan Sumberdaya Mineral	0,00	0,00	0,00	0,00
	2-17.3-31.0-00.01	DINAS PERINDUSTRIAN, KOPERASI, USAHA KECIL DAN MENENGAH	0,00	0,00	0,00	0,00
	5.1	BELANJA OPERASI	0,00	0,00	0,00	0,00
	5.1.2	Belanja Barang dan Jasa	0,00	0,00	0,00	0,00
	29	Perdagangan	26.664.776.702,00	21.353.500.174,00	(5.311.276.528,00)	80,08
	3-30.0-00.0-00.01	DINAS PERDAGANGAN	26.664.776.702,00	21.353.500.174,00	(5.311.276.528,00)	80,08
	5.1	BELANJA OPERASI	24.098.109.802,00	21.299.445.174,00	(2.798.664.628,00)	88,39
	5.1.1	Belanja Pegawai	13.964.358.733,00	12.064.789.762,00	(1.899.568.971,00)	86,40
	5.1.2	Belanja Barang dan Jasa	10.133.751.069,00	9.234.655.412,00	(899.095.657,00)	91,13
	5.2	BELANJA MODAL	2.566.666.900,00	54.055.000,00	(2.512.611.900,00)	2,11
	30	Perindustrian	1.216.327.000,00	1.074.418.887,00	(141.908.113,00)	88,33
	2-17.3-31.0-00.01	DINAS PERINDUSTRIAN, KOPERASI, USAHA KECIL DAN MENENGAH	1.216.327.000,00	1.074.418.887,00	(141.908.113,00)	88,33
	5.1	BELANJA OPERASI	1.216.327.000,00	1.074.418.887,00	(141.908.113,00)	88,33
	5.1.1	Belanja Pegawai	2.850.000,00	0,00	(2.850.000,00)	0,00
	5.1.2	Belanja Barang dan Jasa	1.213.477.000,00	1.074.418.887,00	(139.058.113,00)	88,54
	31	Transmigrasi	24.873.825.497,00	24.740.514.274,00	(133.311.223,00)	99,46
	4-02.0-00.0-00.01	SEKRETARIAT DPRD	24.873.825.497,00	24.740.514.274,00	(133.311.223,00)	99,46
5.1	BELANJA OPERASI	24.873.825.497,00	24.740.514.274,00	(133.311.223,00)	99,46	
5.1.1	Belanja Pegawai	24.738.745.497,00	24.631.283.724,00	(107.461.773,00)	99,57	
5.1.2	Belanja Barang dan Jasa	135.080.000,00	109.230.550,00	(25.849.450,00)	80,86	
4	UNSUR PENDUKUNG URUSAN PEMERINTAHAN	96.690.114.544,00	74.791.019.808,00	(21.899.094.736,00)	77,35	
32	Sekretariat Daerah	59.721.603.436,00	44.643.935.768,00	(15.077.667.668,00)	74,75	
4-01.0-00.0-00.01	KEPALA DAERAH DAN WAKIL KEPALA DAERAH	400.000.000,00	170.356.679,00	(229.643.321,00)	42,59	

KODE	URUSAN PEMERINTAH DAERAH	JUMLAH (Rp)		BERTAMBAH / (BERKURANG)		
		ANGGARAN SETELAH PERUBAHAN	REALISASI	(Rp)	(%)	
5	5.1	BELANJA OPERASI	400.000.000,00	170.356.679,00	(229.643.321,00)	42,59
	5.1.1	Belanja Pegawai	399.454.050,00	170.019.719,00	(229.434.331,00)	42,56
	5.1.2	Belanja Barang dan Jasa	545.950,00	336.960,00	(208.990,00)	61,72
	4-01.0-00.0-00.01	SEKRETARIAT DAERAH	59.321.603.436,00	44.473.579.089,00	(14.848.024.347,00)	74,97
	5.1	BELANJA OPERASI	54.303.600.177,00	41.045.471.619,00	(13.258.128.558,00)	75,59
	5.1.1	Belanja Pegawai	21.038.580.000,00	18.752.582.786,00	(2.285.997.214,00)	89,13
	5.1.2	Belanja Barang dan Jasa	27.065.020.177,00	21.122.169.333,00	(5.942.850.844,00)	78,04
	5.1.5	Belanja Hibah	500.000.000,00	486.119.500,00	(13.880.500,00)	97,22
	5.1.6	Belanja Bantuan Sosial	5.700.000.000,00	684.600.000,00	(5.015.400.000,00)	12,01
	5.2	BELANJA MODAL	5.018.003.259,00	3.428.107.470,00	(1.589.895.789,00)	68,32
	33	Sekretariat DPRD	36.968.511.108,00	30.147.084.040,00	(6.821.427.068,00)	81,55
	4-02.0-00.0-00.01	SEKRETARIAT DPRD	36.968.511.108,00	30.147.084.040,00	(6.821.427.068,00)	81,55
	5.1	BELANJA OPERASI	34.126.511.108,00	27.596.583.040,00	(6.529.928.068,00)	80,87
	5.1.1	Belanja Pegawai	5.752.382.913,00	4.386.792.597,00	(1.365.590.316,00)	76,26
	5.1.2	Belanja Barang dan Jasa	28.374.128.195,00	23.209.790.443,00	(5.164.337.752,00)	81,80
	5.2	BELANJA MODAL	2.842.000.000,00	2.550.501.000,00	(291.499.000,00)	89,74
	34	UNSUR PENUNJANG URUSAN PEMERINTAHAN	434.500.658.899,00	423.409.516.881,00	(11.091.142.018,00)	97,45
		Perencanaan	8.993.345.459,00	7.905.120.629,00	(1.088.224.830,00)	87,90
	5-01.0-00.0-00.01	BADAN PERENCANAAN, PENELITIAN DAN PENGEMBANGAN	8.993.345.459,00	7.905.120.629,00	(1.088.224.830,00)	87,90
	5.1	BELANJA OPERASI	8.901.695.459,00	7.815.573.884,00	(1.086.121.575,00)	87,80
	5.1.1	Belanja Pegawai	5.346.176.250,00	4.420.907.333,00	(925.268.917,00)	82,69
	5.1.2	Belanja Barang dan Jasa	3.555.519.209,00	3.394.666.551,00	(160.852.658,00)	95,48
	5.2	BELANJA MODAL	91.650.000,00	89.546.745,00	(2.103.255,00)	97,71
	35	Keuangan	409.919.753.877,00	402.930.064.239,00	(6.989.689.638,00)	98,29
5-02.0-00.0-00.01	BADAN KEUANGAN DAERAH	409.919.753.877,00	402.930.064.239,00	(6.989.689.638,00)	98,29	
5.1	BELANJA OPERASI	30.473.504.673,00	26.241.436.435,00	(4.232.068.238,00)	86,11	
5.1.1	Belanja Pegawai	17.677.759.520,00	14.967.830.074,00	(2.709.929.446,00)	84,67	
5.1.2	Belanja Barang dan Jasa	12.717.745.153,00	11.273.606.361,00	(1.444.138.792,00)	88,64	
5.1.5	Belanja Hibah	78.000.000,00	0,00	(78.000.000,00)	0,00	
5.2	BELANJA MODAL	2.725.762.400,00	2.491.103.000,00	(234.659.400,00)	91,39	
5.3	BELANJA TIDAK TERDUGA	2.500.259.000,00	177.297.000,00	(2.322.962.000,00)	7,09	
5.4	BELANJA TRANSFER	374.220.227.804,00	374.020.227.804,00	(200.000.000,00)	99,95	

KODE	URUSAN PEMERINTAH DAERAH	JUMLAH (Rp)		BERTAMBAH / (BERKURANG)	
		ANGGARAN SETELAH PERUBAHAN	REALISASI	(Rp)	(%)
36	Kepegawaian	12.726.324.293,00	9.808.443.451,00	(2.917.880.842,00)	77,07
	5-03.0-00.0-00.01	12.726.324.293,00	9.808.443.451,00	(2.917.880.842,00)	77,07
	BADAN KEPEGAWAIAN, PENDIDIKAN DAN PELATIHAN				
	BELANJA OPERASI	12.396.181.093,00	9.496.178.451,00	(2.900.002.642,00)	76,61
	5.1				
	5.1.1	6.239.898.369,00	5.753.112.977,00	(486.785.392,00)	92,20
	5.1.2	6.156.282.724,00	3.743.065.474,00	(2.413.217.250,00)	60,80
	5.2	330.143.200,00	312.265.000,00	(17.878.200,00)	94,58
37	Pendidikan dan Pelatihan	2.182.972.270,00	2.124.386.622,00	(58.585.648,00)	97,32
	5-03.0-00.0-00.01	2.182.972.270,00	2.124.386.622,00	(58.585.648,00)	97,32
	BADAN KEPEGAWAIAN, PENDIDIKAN DAN PELATIHAN				
	BELANJA OPERASI	2.182.972.270,00	2.124.386.622,00	(58.585.648,00)	97,32
	5.1				
	5.1.2	2.182.972.270,00	2.124.386.622,00	(58.585.648,00)	97,32
38	Penelitian dan Pengembangan	678.263.000,00	641.501.940,00	(36.761.060,00)	94,58
	5-01.0-00.0-00.01	678.263.000,00	641.501.940,00	(36.761.060,00)	94,58
	BADAN PERENCANAAN, PENELITIAN DAN PENGEMBANGAN				
	BELANJA OPERASI	678.263.000,00	641.501.940,00	(36.761.060,00)	94,58
	5.1				
	5.1.1	0,00	0,00	0,00	0,00
	5.1.2	678.263.000,00	641.501.940,00	(36.761.060,00)	94,58
6	UNSUR PENGAWASAN URUSAN PEMERINTAHAN	15.173.542.355,00	11.945.903.878,00	(3.227.638.477,00)	78,73
	39	15.173.542.355,00	11.945.903.878,00	(3.227.638.477,00)	78,73
	Inspektorat				
	INSPEKTORAT	15.173.542.355,00	11.945.903.878,00	(3.227.638.477,00)	78,73
	6-01.0-00.0-00.01	15.173.542.355,00	11.945.903.878,00	(3.227.638.477,00)	78,73
	BELANJA OPERASI	10.820.458.904,00	8.886.074.258,00	(1.934.384.646,00)	82,12
	5.1				
	5.1.1	8.849.402.471,00	7.225.871.450,00	(1.623.531.021,00)	81,65
	5.1.2	1.971.056.433,00	1.660.202.808,00	(310.853.625,00)	84,23
	5.2	4.353.083.451,00	3.059.829.620,00	(1.293.253.831,00)	70,29
7	UNSUR KEWILAYAHAN	79.374.131.537,00	66.309.161.001,00	(13.064.970.536,00)	83,54
	40	79.374.131.537,00	66.309.161.001,00	(13.064.970.536,00)	83,54
	Administrasi Pemerintahan (Kecamatan)				
	KECAMATAN KENDAL	29.069.417.602,00	23.736.264.927,00	(5.333.152.675,00)	81,65
	7-01.0-00.0-00.01	29.069.417.602,00	23.736.264.927,00	(5.333.152.675,00)	81,65
	BELANJA OPERASI	23.407.424.602,00	18.481.913.255,00	(4.925.511.347,00)	78,96
	5.1				
	5.1.1	16.685.749.602,00	12.566.329.897,00	(4.119.419.705,00)	75,31
	5.1.2	6.721.675.000,00	5.915.583.358,00	(806.091.642,00)	88,01
	5.2	5.661.993.000,00	5.254.351.672,00	(407.641.328,00)	92,80
	BELANJA MODAL	5.661.993.000,00	5.254.351.672,00	(407.641.328,00)	92,80
	7-01.0-00.0-00.02	2.613.629.145,00	2.002.352.592,00	(611.276.553,00)	76,61
	KECAMATAN PATEBON	2.613.629.145,00	2.002.352.592,00	(611.276.553,00)	76,61
	5.1	2.587.629.145,00	1.976.352.592,00	(611.276.553,00)	76,38
	5.1.1	2.144.397.845,00	1.585.443.307,00	(558.954.538,00)	73,93

KODE	URUSAN PEMERINTAH DAERAH	JUMLAH (Rp)		BERTAMBAH / (BERKURANG)	
		ANGGARAN SETELAH PERUBAHAN	REALISASI	(Rp)	(%)
5.1.2	Belanja Barang dan Jasa	443.231.300,00	390.909.285,00	(52.322.015,00)	88,20
5.2	BELANJA MODAL	26.000.000,00	26.000.000,00	0,00	100,00
7-01.0-00.0-00.03	KECAMATAN PEGANDON	2.625.635.393,00	2.313.380.049,00	(312.255.344,00)	88,11
5.1	BELANJA OPERASI	2.611.535.393,00	2.299.648.799,00	(311.886.594,00)	88,06
5.1.1	Belanja Pegawai	2.132.274.393,00	1.844.824.907,00	(287.449.486,00)	86,52
5.1.2	Belanja Barang dan Jasa	479.261.000,00	454.823.892,00	(24.437.108,00)	94,90
5.2	BELANJA MODAL	14.100.000,00	13.731.250,00	(368.750,00)	97,38
7-01.0-00.0-00.04	KECAMATAN WELERI	2.746.724.548,00	2.210.624.043,00	(536.100.505,00)	80,48
5.1	BELANJA OPERASI	2.734.066.548,00	2.197.966.161,00	(536.100.387,00)	80,39
5.1.1	Belanja Pegawai	2.196.564.048,00	1.667.296.107,00	(529.267.941,00)	75,90
5.1.2	Belanja Barang dan Jasa	537.502.500,00	530.670.054,00	(6.832.446,00)	98,73
5.2	BELANJA MODAL	12.658.000,00	12.657.882,00	(118,00)	100,00
7-01.0-00.0-00.05	KECAMATAN GEMUH	2.747.125.905,00	2.244.649.381,00	(502.476.524,00)	81,71
5.1	BELANJA OPERASI	2.698.603.045,00	2.200.729.381,00	(497.873.664,00)	81,55
5.1.1	Belanja Pegawai	2.290.823.458,00	1.861.459.657,00	(429.363.801,00)	81,26
5.1.2	Belanja Barang dan Jasa	407.779.587,00	339.269.724,00	(68.509.863,00)	83,20
5.2	BELANJA MODAL	48.522.860,00	43.920.000,00	(4.602.860,00)	90,51
7-01.0-00.0-00.06	KECAMATAN CEPIRING	3.011.309.933,00	2.645.993.604,00	(365.316.329,00)	87,87
5.1	BELANJA OPERASI	2.997.075.433,00	2.631.768.604,00	(365.306.829,00)	87,81
5.1.1	Belanja Pegawai	2.502.485.433,00	2.160.713.120,00	(341.772.313,00)	86,34
5.1.2	Belanja Barang dan Jasa	494.590.000,00	471.055.484,00	(23.534.516,00)	95,24
5.2	BELANJA MODAL	14.234.500,00	14.225.000,00	(9.500,00)	99,93
7-01.0-00.0-00.07	KECAMATAN KALIWUNGU	2.845.844.897,00	2.333.997.655,00	(511.847.242,00)	82,01
5.1	BELANJA OPERASI	2.672.402.897,00	2.171.684.155,00	(500.718.742,00)	81,26
5.1.1	Belanja Pegawai	2.124.328.072,00	1.634.344.902,00	(489.983.170,00)	76,93
5.1.2	Belanja Barang dan Jasa	548.074.825,00	537.339.253,00	(10.735.572,00)	98,04
5.2	BELANJA MODAL	173.442.000,00	162.313.500,00	(11.128.500,00)	93,58
7-01.0-00.0-00.08	KECAMATAN BRANGSONG	2.494.206.458,00	1.917.539.471,00	(576.666.987,00)	76,88
5.1	BELANJA OPERASI	2.464.788.708,00	1.888.380.471,00	(576.408.237,00)	76,61
5.1.1	Belanja Pegawai	2.041.871.708,00	1.494.257.986,00	(547.613.722,00)	73,18
5.1.2	Belanja Barang dan Jasa	422.917.000,00	394.122.485,00	(28.794.515,00)	93,19
5.2	BELANJA MODAL	29.417.750,00	29.159.000,00	(258.750,00)	99,12

KODE	URUSAN PEMERINTAH DAERAH	JUMLAH (Rp)		BERTAMBAH / (BERKURANG)	
		ANGGARAN SETELAH PERUBAHAN	REALISASI	(Rp)	(%)
7-01.0-00.0-00.09	KECAMATAN BOJA	3.000.346.584,00	2.494.845.625,00	(505.500.959,00)	83,15
5.1	BELANJA OPERASI	2.957.487.584,00	2.456.160.625,00	(501.326.959,00)	83,05
5.1.1	Belanja Pegawai	2.433.426.684,00	1.950.049.997,00	(483.376.687,00)	80,14
5.1.2	Belanja Barang dan Jasa	524.060.900,00	506.110.628,00	(17.950.272,00)	96,57
5.2	BELANJA MODAL	42.859.000,00	38.685.000,00	(4.174.000,00)	90,26
7-01.0-00.0-00.10	KECAMATAN LIMBANGAN	2.531.038.819,00	2.308.365.680,00	(222.673.139,00)	91,20
5.1	BELANJA OPERASI	2.498.088.819,00	2.275.415.680,00	(222.673.139,00)	91,09
5.1.1	Belanja Pegawai	2.065.199.519,00	1.847.621.896,00	(217.577.623,00)	89,46
5.1.2	Belanja Barang dan Jasa	432.889.300,00	427.793.784,00	(5.095.516,00)	98,82
5.2	BELANJA MODAL	32.950.000,00	32.950.000,00	0,00	100,00
7-01.0-00.0-00.11	KECAMATAN SINGOROJO	2.615.861.587,00	2.332.321.265,00	(283.540.322,00)	89,16
5.1	BELANJA OPERASI	2.565.395.912,00	2.283.543.265,00	(281.852.647,00)	89,01
5.1.1	Belanja Pegawai	2.163.863.312,00	1.892.359.627,00	(271.503.685,00)	87,45
5.1.2	Belanja Barang dan Jasa	401.532.600,00	391.183.638,00	(10.348.962,00)	97,42
5.2	BELANJA MODAL	50.465.675,00	48.778.000,00	(1.687.675,00)	96,66
7-01.0-00.0-00.12	KECAMATAN SUKOREJO	2.490.041.598,00	2.154.617.168,00	(335.424.430,00)	86,53
5.1	BELANJA OPERASI	2.420.991.598,00	2.085.567.168,00	(335.424.430,00)	86,15
5.1.1	Belanja Pegawai	1.987.779.598,00	1.667.955.747,00	(319.823.851,00)	83,91
5.1.2	Belanja Barang dan Jasa	433.212.000,00	417.611.421,00	(15.600.579,00)	96,40
5.2	BELANJA MODAL	69.050.000,00	69.050.000,00	0,00	100,00
7-01.0-00.0-00.13	KECAMATAN PATEAN	2.676.349.595,00	2.250.575.578,00	(425.774.017,00)	84,09
5.1	BELANJA OPERASI	2.669.349.595,00	2.243.575.578,00	(425.774.017,00)	84,05
5.1.1	Belanja Pegawai	2.215.236.595,00	1.798.009.084,00	(417.227.511,00)	81,17
5.1.2	Belanja Barang dan Jasa	454.113.000,00	445.566.494,00	(8.546.506,00)	98,12
5.2	BELANJA MODAL	7.000.000,00	7.000.000,00	0,00	100,00
7-01.0-00.0-00.14	KECAMATAN PAGERUYUNG	2.502.299.048,00	2.281.587.909,00	(220.711.139,00)	91,18
5.1	BELANJA OPERASI	2.455.789.048,00	2.238.298.234,00	(217.490.814,00)	91,14
5.1.1	Belanja Pegawai	1.999.984.048,00	1.801.295.123,00	(198.688.925,00)	90,07
5.1.2	Belanja Barang dan Jasa	455.805.000,00	437.003.111,00	(18.801.889,00)	95,88
5.2	BELANJA MODAL	46.510.000,00	43.289.675,00	(3.220.325,00)	93,08
7-01.0-00.0-00.15	KECAMATAN PLANTUNGAN	2.558.086.000,00	2.207.931.810,00	(350.154.190,00)	86,31
5.1	BELANJA OPERASI	2.509.421.000,00	2.163.706.810,00	(345.714.190,00)	86,22

KODE	URUSAN PEMERINTAH DAERAH	JUMLAH (Rp)		BERTAMBAH / (BERKURANG)		
		ANGGARAN SETELAH PERUBAHAN	REALISASI	(Rp)	(%)	
8	5.1.1	Belanja Pegawai	2.094.700.000,00	1.845.018.479,00	(249.681.521,00)	88,08
	5.1.2	Belanja Barang dan Jasa	414.721.000,00	318.688.331,00	(96.032.669,00)	76,84
	5.2	BELANJA MODAL	48.665.000,00	44.225.000,00	(4.440.000,00)	90,88
	7-01.0-00.0-00.16	KECAMATAN ROWOSARI	2.929.458.910,00	2.011.607.075,00	(917.851.835,00)	68,67
	5.1	BELANJA OPERASI	2.900.908.910,00	1.983.057.075,00	(917.851.835,00)	68,36
	5.1.1	Belanja Pegawai	2.457.237.910,00	1.545.063.227,00	(912.174.683,00)	62,88
	5.1.2	Belanja Barang dan Jasa	443.671.000,00	437.993.848,00	(5.677.152,00)	98,72
	5.2	BELANJA MODAL	28.550.000,00	28.550.000,00	0,00	100,00
	7-01.0-00.0-00.17	KECAMATAN KANGKUNG	2.877.893.461,00	2.527.617.674,00	(350.275.787,00)	87,83
	5.1	BELANJA OPERASI	2.842.942.461,00	2.494.567.674,00	(348.374.787,00)	87,75
	5.1.1	Belanja Pegawai	2.415.547.561,00	2.084.045.125,00	(331.502.436,00)	86,28
	5.1.2	Belanja Barang dan Jasa	427.394.900,00	410.522.549,00	(16.872.351,00)	96,05
	5.2	BELANJA MODAL	34.951.000,00	33.050.000,00	(1.901.000,00)	94,56
	7-01.0-00.0-00.18	KECAMATAN RINGINARUM	2.109.916.376,00	1.966.278.739,00	(143.637.637,00)	93,19
	5.1	BELANJA OPERASI	2.079.916.376,00	1.936.278.739,00	(143.637.637,00)	93,09
	5.1.1	Belanja Pegawai	1.621.960.951,00	1.502.948.944,00	(119.012.007,00)	92,66
	5.1.2	Belanja Barang dan Jasa	457.955.425,00	433.329.795,00	(24.625.630,00)	94,62
	5.2	BELANJA MODAL	30.000.000,00	30.000.000,00	0,00	100,00
	7-01.0-00.0-00.19	KECAMATAN NGAMPEL	2.516.344.074,00	2.331.875.614,00	(184.468.460,00)	92,67
	5.1	BELANJA OPERASI	2.468.076.133,00	2.283.607.673,00	(184.468.460,00)	92,53
	5.1.1	Belanja Pegawai	2.026.836.433,00	1.859.095.814,00	(167.740.619,00)	91,72
5.1.2	Belanja Barang dan Jasa	441.239.700,00	424.511.859,00	(16.727.841,00)	96,21	
5.2	BELANJA MODAL	48.267.941,00	48.267.941,00	0,00	100,00	
7-01.0-00.0-00.20	KECAMATAN KALIWUNGU SELATAN	2.412.601.604,00	2.036.735.142,00	(375.866.462,00)	84,42	
5.1	BELANJA OPERASI	2.328.801.604,00	1.955.735.142,00	(373.066.462,00)	83,98	
5.1.1	Belanja Pegawai	1.889.181.604,00	1.576.222.353,00	(312.959.251,00)	83,43	
5.1.2	Belanja Barang dan Jasa	439.620.000,00	379.512.789,00	(60.107.211,00)	86,33	
5.2	BELANJA MODAL	83.800.000,00	81.000.000,00	(2.800.000,00)	96,66	
	UNSUR PEMERINTAHAN UMUM	7.973.495.265,00	7.543.678.387,00	(429.816.878,00)	94,61	
41	Kesatuan Bangsa dan Politik	7.973.495.265,00	7.543.678.387,00	(429.816.878,00)	94,61	
8-01.0-00.0-00.01	KANTOR KESATUAN BANGSA DAN POLITIK	4.390.249.616,00	4.390.249.616,00	0,00	100,00	
5.1	BELANJA OPERASI	4.390.249.616,00	4.390.249.616,00	0,00	100,00	

KODE	URUSAN PEMERINTAH DAERAH	JUMLAH (Rp)		BERTAMBAH / (BERKURANG)	
		ANGGARAN SETELAH PERUBAHAN	REALISASI	(Rp)	(%)
5.1.1	Belanja Pegawai	1.009.746.169,00	1.009.746.169,00	0,00	100,00
5.1.2	Belanja Barang dan Jasa	1.493.384.447,00	1.493.384.447,00	0,00	100,00
5.1.5	Belanja Hibah	1.887.119.000,00	1.887.119.000,00	0,00	100,00
5.2	BELANJA MODAL	0,00	0,00	0,00	0,00
8-01.0-00.0-00.02	BADAN KESATUAN BANGSA DAN POLITIK	3.583.245.649,00	3.153.428.771,00	(429.816.878,00)	88,00
5.1	BELANJA OPERASI	3.558.845.649,00	3.129.488.771,00	(429.356.878,00)	87,94
5.1.1	Belanja Pegawai	978.375.096,00	726.026.219,00	(252.348.877,00)	74,21
5.1.2	Belanja Barang dan Jasa	2.580.470.553,00	2.403.462.552,00	(177.008.001,00)	93,14
5.1.5	Belanja Hibah	0,00	0,00	0,00	0,00
5.2	BELANJA MODAL	24.400.000,00	23.940.000,00	(460.000,00)	98,11
	SURPLUS / (DEFISIT)	(185.215.482.268,00)	230.585.635.124,00	415.801.117.392,00	(124,50)
	PEMBIAYAAN DAERAH				
	UNSUR PENUNJANG URUSAN PEMERINTAHAN				
	Keuangan	208.845.482.268,00	208.845.482.268,00	1.000.000,00	100,00
		208.845.482.268,00	208.845.482.268,00	1.000.000,00	100,00
5-02.0-00.0-00.01	BADAN KEUANGAN DAERAH	208.845.482.268,00	208.845.482.268,00	1.000.000,00	100,00
6.1	PENERIMAAN PEMBIAYAAN	197.030.482.268,00	197.031.482.268,00	1.000.000,00	100,00
6.1.1	Sisa Lebih Perhitungan Anggaran Tahun Sebelumnya	182.030.482.268,00	182.030.482.268,00	0,00	100,00
6.1.2	Pencairan Dana Cadangan	15.000.000.000,00	15.000.000.000,00	0,00	100,00
6.1.5	Penerimaan Kembali Pemberian Pinjaman Daerah	0,00	1.000.000,00	1.000.000,00	0,00
6.2	PENGELUARAN PEMBIAYAAN	11.815.000.000,00	11.815.000.000,00	0,00	100,00
6.2.2	Penyertaan Modal Daerah	11.815.000.000,00	11.815.000.000,00	0,00	100,00
	PEMBIAYAAN NETTO	185.215.482.268,00	185.216.482.268,00	1.000.000,00	100,00
	SISA LEBIH PEMBIAYAAN ANGGARAN (SILPA)	0,00	415.802.117.392,00	415.802.117.392,00	0,00

BUPATI KENDAL,

td

DICO M GANINDUTO

Salinan sesuai dengan aslinya,
KEPALA BAGIAN HUKUM
SETDA KABUPATEN KENDAL,



LAMPIRAN I.2

PERATURAN DAERAH KABUPATEN KENDAL
NOMOR 1 TAHUN 2022

**RINGKASAN APBD YANG
DIKLASIFIKASIKAN MENURUT
KELOMPOK DAN JENIS
PENDAPATAN, BELANJA, DAN
PEMBIAYAAN**

TAHUN ANGGARAN 2021

KABUPATEN KENDAL
RINGKASAN APBD YANG DIKLASIFIKASIKAN MENURUT KELOMPOK DAN JENIS PENDAPATAN, BELANJA, DAN PEMBIAYAAN
TAHUN ANGGARAN 2021

NO. URUT	URAIAN	ANGGARAN 2021	REALISASI 2021	(%)	REALISASI 2020
4	PENDAPATAN DAERAH	2.250.472.766.256,00	2.300.543.641.945,00	102,22	2.131.449.784.048,00
4.1	PENDAPATAN ASLI DAERAH (PAD)	415.542.060.688,00	439.197.987.791,00	105,69	356.753.593.703,00
4.1.1	Pajak Daerah	174.220.000.000,00	163.518.117.660,00	93,86	134.446.651.120,00
4.1.2	Retribusi Daerah	22.846.438.000,00	21.726.989.052,00	95,10	20.001.377.327,00
4.1.3	Hasil Pengelolaan Kekayaan Daerah yang Dipisahkan	16.479.402.651,00	20.052.742.157,00	121,68	19.295.382.108,00
4.1.4	Lain-lain PAD yang Sah	201.996.220.037,00	233.900.138.922,00	115,79	183.010.183.148,00
4.2	PENDAPATAN TRANSFER	1.735.682.328.568,00	1.753.443.006.400,00	101,02	1.668.485.487.845,00
4.2.1	Pendapatan Transfer Pemerintah Pusat	1.570.283.789.568,00	1.581.655.856.712,00	100,72	1.521.599.379.335,00
4.2.1.1	Dana Perimbangan	1.282.589.359.568,00	1.293.961.426.712,00	100,89	1.228.541.096.335,00
4.2.1.2	Dana Insentif Daerah (DID)	36.634.400.000,00	36.634.400.000,00	100,00	44.612.446.000,00
4.2.1.5	Dana Desa	251.060.030.000,00	251.060.030.000,00	100,00	248.445.837.000,00
4.2.2	Pendapatan Transfer Antar Daerah	165.398.539.000,00	171.787.149.688,00	103,86	146.886.108.510,00
4.2.2.1	Pendapatan Bagi Hasil	155.825.539.000,00	162.850.087.805,00	104,51	128.496.428.284,00
4.2.2.2	Bantuan Keuangan	9.573.000.000,00	8.937.061.883,00	93,36	18.389.680.226,00
4.3	LAIN-LAIN PENDAPATAN DAERAH YANG SAH	99.248.377.000,00	107.902.647.754,00	108,72	106.210.702.500,00
4.3.1	Pendapatan Hibah	99.248.377.000,00	4.490.000.000,00	4,52	106.210.702.500,00
4.3.3	Lain-lain Pendapatan Sesuai dengan Ketentuan Peraturan Perundang-Undangan	0,00	103.412.647.754,00	0,00	0,00
5	BELANJA DAERAH	2.435.688.248.524,00	2.069.958.006.821,00	84,98	2.041.114.766.533,00
5.1	BELANJA OPERASI	1.871.535.678.740,00	1.554.612.643.637,00	83,07	1.490.381.849.716,00
5.1.1	Belanja Pegawai	1.169.629.772.311,00	968.147.636.030,00	82,77	923.990.970.136,00
5.1.2	Belanja Barang dan Jasa	616.446.696.429,00	510.694.622.224,00	82,84	476.824.893.155,00
5.1.5	Belanja Hibah	67.819.210.000,00	63.145.785.383,00	93,11	89.565.986.425,00
5.1.6	Belanja Bantuan Sosial	17.640.000.000,00	12.624.600.000,00	71,57	0,00
5.2	BELANJA MODAL	187.432.082.980,00	141.147.838.380,00	75,31	108.455.011.780,00
5.2.1	Belanja Modal Tanah	10.260.000.000,00	93.120.922,00	0,91	0,00
5.2.2	Belanja Modal Peralatan dan Mesin	77.798.866.056,00	57.568.869.202,00	74,00	46.300.259.389,00
5.2.3	Belanja Modal Gedung dan Bangunan	48.743.901.697,00	37.139.161.699,00	76,19	20.654.495.711,00
5.2.4	Belanja Modal Jalan, Jaringan, dan Irigasi	43.676.160.877,00	39.507.697.957,00	90,46	32.711.375.008,00
5.2.5	Belanja Modal Aset Tetap Lainnya	6.953.154.350,00	6.838.988.600,00	98,36	8.556.591.672,00
5.2.7	Belanja Modal Aset Lainnya	0,00	0,00	0,00	232.290.000,00
5.3	BELANJA TIDAK TERDUGA	2.500.259.000,00	177.297.000,00	7,09	47.178.059.560,00

NO. URUT	URAIAN	ANGGARAN 2021	REALISASI 2021	(%)	REALISASI 2020
5.3.1	Belanja Tidak Terduga	2.500.259.000,00	177.297.000,00	7,09	47.178.059.560,00
5.4	BELANJA TRANSFER	374.220.227.804,00	374.020.227.804,00	99,95	395.099.845.477,00
5.4.1	Belanja Bagi Hasil	16.400.714.804,00	16.400.714.804,00	100,00	14.976.918.783,00
5.4.2	Belanja Bantuan Keuangan	357.819.513.000,00	357.619.513.000,00	99,94	380.122.926.694,00
	SURPLUS / (DEFISIT)	(185.215.482.268,00)	230.585.635.124,00	(124,50)	90.335.017.515,00
6	PEMBIAYAAN DAERAH				
6.1	PENERIMAAN PEMBIAYAAN	197.030.482.268,00	197.031.482.268,00	100,00	97.695.464.753,00
6.1.1	Sisa Lebih Perhitungan Anggaran Tahun Sebelumnya	182.030.482.268,00	182.030.482.268,00	100,00	97.690.214.753,00
6.1.2	Pencairan Dana Cadangan	15.000.000.000,00	15.000.000.000,00	100,00	0,00
6.1.5	Penerimaan Kembali Pemberian Pinjaman Daerah	0,00	1.000.000,00	0,00	5.250.000,00
6.2	PENGELUARAN PEMBIAYAAN	11.815.000.000,00	11.815.000.000,00	100,00	6.000.000.000,00
6.2.2	Penyertaan Modal Daerah	11.815.000.000,00	11.815.000.000,00	100,00	6.000.000.000,00
	PEMBIAYAAN NETTO	185.215.482.268,00	185.216.482.268,00	100,00	91.695.464.753,00
	SESISALebih PEMBIAYAAN ANGGARAN (SILPA)	0,00	415.802.117.392,00	0,00	182.030.482.268,00

BUPATI KENDAL,

ttd

DICO M GARINDUTO

Salinan sesuai dengan aslinya,
KEPALA BAGIAN HUKUM
SETDA KABUPATEN KENDAL,

NUR PAD, SH, MH
Pembina Tingkat I
NIP. 19700215-199003 1 006

LAMPIRAN I.3

PERATURAN DAERAH KABUPATEN KENDAL
NOMOR 1 TAHUN 2022

**RINCIAN APBD MENURUT
URUSAN PEMERINTAHAN
DAERAH, ORGANISASI, PROGRAM,
KEGIATAN, SUBKEGIATAN,
KELOMPOK, DAN JENIS
PENDAPATAN, BELANJA, DAN
PEMBIAYAAN**

TAHUN ANGGARAN 2021



PEMERINTAH KABUPATEN KENDAL
RINCIAN APBD MENURUT URUSAN PEMERINTAHAN DAERAH, ORGANISASI, PROGRAM, KEGIATAN, SUB KEGIATAN,
KELOMPOK, DAN JENIS PENDAPATAN, BELANJA, DAN PEMBIAYAAN
 TAHUN ANGGARAN 2021

Urusan Pemerintahan : 1 URUSAN PEMERINTAHAN WAJIB YANG BERKAITAN DENGAN PELAYANAN DASAR
Bidang Pemerintahan : 1.01 Pendidikan
Unit Organisasi : 1.01 . 1-01.2-22.0-00.01 DINAS PENDIDIKAN DAN KEBUDAYAAN

KODE REKENING	URAIAN	JUMLAH (Rp)		BERTAMBAH / (BERKURANG)		DASAR HUKUM
		ANGGARAN SETELAH PERUBAHAN	REALISASI	(Rp)	(%)	
1	2	3	4	5 = 4 - 3	6	7
1.01 . 1-01.2-22.0-00.01 . 00 . 0.00 . 00 . 4	PENDAPATAN DAERAH	7.500.000,00	72.895.610,00	65.395.610,00	971,94	
1.01 . 1-01.2-22.0-00.01 . 00 . 0.00 . 00 . 4 . 1	PENDAPATAN ASLI DAERAH (PAD)	7.500.000,00	72.895.610,00	65.395.610,00	971,94	
1.01 . 1-01.2-22.0-00.01 . 00 . 0.00 . 00 . 4 . 1 . 2	- Retribusi Daerah	7.500.000,00	12.650.000,00	5.150.000,00	168,67	
1.01 . 1-01.2-22.0-00.01 . 00 . 0.00 . 00 . 4 . 1 . 4	- Lain-lain PAD yang Sah	0,00	60.245.610,00	60.245.610,00	0,00	
1.01 . 1-01.2-22.0-00.01 . 00 . 0.00 . 00 . 5	BELANJA DAERAH	805.871.727.479,00	701.209.492.921,00	(104.662.234.558,00)	87,01	
1.01 . 1-01.2-22.0-00.01 . 01	Program Penunjang Urusan Pemerintahan Daerah Kabupaten/Kota	605.218.298.518,00	511.486.398.684,00	(93.731.899.834,00)	84,51	
1.01 . 1-01.2-22.0-00.01 . 01 . 2.01	<i>Perencanaan, Penganggaran, dan Evaluasi Kinerja Perangkat Daerah</i>	344.000.000,00	303.740.463,00	(40.259.537,00)	88,30	
1.01 . 1-01.2-22.0-00.01 . 01 . 2.01 . 01	Penyusunan Dokumen Perencanaan Perangkat Daerah	149.000.000,00	130.322.930,00	(18.677.070,00)	87,47	
1.01 . 1-01.2-22.0-00.01 . 01 . 2.01 . 01 . 5 . 1	BELANJA OPERASI	149.000.000,00	130.322.930,00	(18.677.070,00)	87,47	

KODE REKENING	URAIAN	JUMLAH (Rp)		BERTAMBAH / (BERKURANG)		DASAR HUKUM
		ANGGARAN SETELAH PERUBAHAN	REALISASI	(Rp)	(%)	
1	2	3	4	5 = 4 - 3	6	7
1.01 . 1-01.2-22.0-00.01 . 01 . 2.01 . 01 . 5 . 1 . 2	- Belanja Barang dan Jasa	149.000.000,00	130.322.930,00	(18.677.070,00)	87,47	
1.01 . 1-01.2-22.0-00.01 . 01 . 2.01 . 06	Koordinasi dan Penyusunan Laporan Capaian Kinerja dan Ikhtisar Realisasi Kinerja SKPD	125.000.000,00	106.403.533,00	(18.596.467,00)	85,12	
1.01 . 1-01.2-22.0-00.01 . 01 . 2.01 . 06 . 5 . 1	BELANJA OPERASI	125.000.000,00	106.403.533,00	(18.596.467,00)	85,12	
1.01 . 1-01.2-22.0-00.01 . 01 . 2.01 . 06 . 5 . 1 . 2	- Belanja Barang dan Jasa	125.000.000,00	106.403.533,00	(18.596.467,00)	85,12	
1.01 . 1-01.2-22.0-00.01 . 01 . 2.01 . 07	Evaluasi Kinerja Perangkat Daerah	70.000.000,00	67.014.000,00	(2.986.000,00)	95,73	
1.01 . 1-01.2-22.0-00.01 . 01 . 2.01 . 07 . 5 . 1	BELANJA OPERASI	70.000.000,00	67.014.000,00	(2.986.000,00)	95,73	
1.01 . 1-01.2-22.0-00.01 . 01 . 2.01 . 07 . 5 . 1 . 2	- Belanja Barang dan Jasa	70.000.000,00	67.014.000,00	(2.986.000,00)	95,73	
1.01 . 1-01.2-22.0-00.01 . 01 . 2.02	<i>Administrasi Keuangan Perangkat Daerah</i>	601.643.806.175,00	508.164.961.974,00	(93.478.844.201,00)	84,46	
1.01 . 1-01.2-22.0-00.01 . 01 . 2.02 . 01	Penyediaan Gaji dan Tunjangan ASN	600.274.323.675,00	506.856.782.724,00	(93.417.540.951,00)	84,44	
1.01 . 1-01.2-22.0-00.01 . 01 . 2.02 . 01 . 5 . 1	BELANJA OPERASI	600.274.323.675,00	506.856.782.724,00	(93.417.540.951,00)	84,44	
1.01 . 1-01.2-22.0-00.01 . 01 . 2.02 . 01 . 5 . 1 . 1	- Belanja Pegawai	600.274.323.675,00	506.856.782.724,00	(93.417.540.951,00)	84,44	
1.01 . 1-01.2-22.0-00.01 . 01 . 2.02 . 04	Koordinasi dan Pelaksanaan Akuntansi SKPD	386.700.000,00	383.400.000,00	(3.300.000,00)	99,15	
1.01 . 1-01.2-22.0-00.01 . 01 . 2.02 . 04 . 5 . 1	BELANJA OPERASI	386.700.000,00	383.400.000,00	(3.300.000,00)	99,15	
1.01 . 1-01.2-22.0-00.01 . 01 . 2.02 . 04 . 5 . 1 . 1	- Belanja Pegawai	3.600.000,00	3.600.000,00	0,00	100,00	
1.01 . 1-01.2-22.0-00.01 . 01 . 2.02 . 04 . 5 . 1 . 2	- Belanja Barang dan Jasa	383.100.000,00	379.800.000,00	(3.300.000,00)	99,14	
1.01 . 1-01.2-22.0-00.01 . 01 . 2.02 . 05	Koordinasi dan Penyusunan Laporan Keuangan Akhir Tahun SKPD	12.800.000,00	12.800.000,00	0,00	100,00	
1.01 . 1-01.2-22.0-00.01 . 01 . 2.02 . 05 . 5 . 1	BELANJA OPERASI	12.800.000,00	12.800.000,00	0,00	100,00	
1.01 . 1-01.2-22.0-00.01 . 01 . 2.02 . 05 . 5 . 1 . 2	- Belanja Barang dan Jasa	12.800.000,00	12.800.000,00	0,00	100,00	
1.01 . 1-01.2-22.0-00.01 . 01 . 2.02 . 07	Koordinasi dan Penyusunan Laporan Keuangan Bulanan/Triwulanan/Semesteran SKPD	12.800.000,00	12.800.000,00	0,00	100,00	
1.01 . 1-01.2-22.0-00.01 . 01 . 2.02 . 07 . 5 . 1	BELANJA OPERASI	12.800.000,00	12.800.000,00	0,00	100,00	
1.01 . 1-01.2-22.0-00.01 . 01 . 2.02 . 07 . 5 . 1 . 2	- Belanja Barang dan Jasa	12.800.000,00	12.800.000,00	0,00	100,00	
1.01 . 1-01.2-22.0-00.01 . 01 . 2.02 . 02	Penyediaan Administrasi Pelaksanaan Tugas ASN	957.182.500,00	899.179.250,00	(58.003.250,00)	93,94	
1.01 . 1-01.2-22.0-00.01 . 01 . 2.02 . 02 . 5 . 1	BELANJA OPERASI	957.182.500,00	899.179.250,00	(58.003.250,00)	93,94	
1.01 . 1-01.2-22.0-00.01 . 01 . 2.02 . 02 . 5 . 1 . 2	- Belanja Barang dan Jasa	957.182.500,00	899.179.250,00	(58.003.250,00)	93,94	
1.01 . 1-01.2-22.0-00.01 . 01 . 2.06	<i>Administrasi Umum Perangkat Daerah</i>	1.680.300.000,00	1.569.175.888,00	(111.124.112,00)	93,39	
1.01 . 1-01.2-22.0-00.01 . 01 . 2.06 . 04	Penyediaan Bahan Logistik Kantor	413.000.000,00	412.949.950,00	(50.050,00)	99,99	

KODE REKENING	URAIAN	JUMLAH (Rp)		BERTAMBAH / (BERKURANG)		DASAR HUKUM
		ANGGARAN SETELAH PERUBAHAN	REALISASI	(Rp)	(%)	
1	2	3	4	5 = 4 - 3	6	7
1.01 . 1-01.2-22.0-00.01 . 01 . 2.06 . 04 . 5 . 1	BELANJA OPERASI	413.000.000,00	412.949.950,00	(50.050,00)	99,99	
1.01 . 1-01.2-22.0-00.01 . 01 . 2.06 . 04 . 5 . 1 . 1	- Belanja Pegawai	1.400.000,00	1.400.000,00	0,00	100,00	
1.01 . 1-01.2-22.0-00.01 . 01 . 2.06 . 04 . 5 . 1 . 2	- Belanja Barang dan Jasa	411.600.000,00	411.549.950,00	(50.050,00)	99,99	
1.01 . 1-01.2-22.0-00.01 . 01 . 2.06 . 05	Penyediaan Barang Cetak dan Penggandaan	50.000.000,00	33.487.500,00	(16.512.500,00)	66,98	
1.01 . 1-01.2-22.0-00.01 . 01 . 2.06 . 05 . 5 . 1	BELANJA OPERASI	50.000.000,00	33.487.500,00	(16.512.500,00)	66,98	
1.01 . 1-01.2-22.0-00.01 . 01 . 2.06 . 05 . 5 . 1 . 2	- Belanja Barang dan Jasa	50.000.000,00	33.487.500,00	(16.512.500,00)	66,98	
1.01 . 1-01.2-22.0-00.01 . 01 . 2.06 . 06	Penyediaan Bahan Bacaan dan Peraturan Perundang-undangan	35.300.000,00	32.020.000,00	(3.280.000,00)	90,71	
1.01 . 1-01.2-22.0-00.01 . 01 . 2.06 . 06 . 5 . 1	BELANJA OPERASI	35.300.000,00	32.020.000,00	(3.280.000,00)	90,71	
1.01 . 1-01.2-22.0-00.01 . 01 . 2.06 . 06 . 5 . 1 . 2	- Belanja Barang dan Jasa	35.300.000,00	32.020.000,00	(3.280.000,00)	90,71	
1.01 . 1-01.2-22.0-00.01 . 01 . 2.06 . 09	Penyelenggaraan Rapat Koordinasi dan Konsultasi SKPD	260.000.000,00	256.665.298,00	(3.334.702,00)	98,72	
1.01 . 1-01.2-22.0-00.01 . 01 . 2.06 . 09 . 5 . 1	BELANJA OPERASI	260.000.000,00	256.665.298,00	(3.334.702,00)	98,72	
1.01 . 1-01.2-22.0-00.01 . 01 . 2.06 . 09 . 5 . 1 . 2	- Belanja Barang dan Jasa	260.000.000,00	256.665.298,00	(3.334.702,00)	98,72	
1.01 . 1-01.2-22.0-00.01 . 01 . 2.06 . 10	Penatausahaan Arsip Dinamis pada SKPD	25.000.000,00	19.741.000,00	(5.259.000,00)	78,96	
1.01 . 1-01.2-22.0-00.01 . 01 . 2.06 . 10 . 5 . 1	BELANJA OPERASI	25.000.000,00	19.741.000,00	(5.259.000,00)	78,96	
1.01 . 1-01.2-22.0-00.01 . 01 . 2.06 . 10 . 5 . 1 . 2	- Belanja Barang dan Jasa	25.000.000,00	19.741.000,00	(5.259.000,00)	78,96	
1.01 . 1-01.2-22.0-00.01 . 01 . 2.06 . 02	Penyediaan Peralatan dan Perlengkapan Kantor	897.000.000,00	814.312.140,00	(82.687.860,00)	90,78	
1.01 . 1-01.2-22.0-00.01 . 01 . 2.06 . 02 . 5 . 1	BELANJA OPERASI	401.200.000,00	382.222.540,00	(18.977.460,00)	95,27	
1.01 . 1-01.2-22.0-00.01 . 01 . 2.06 . 02 . 5 . 1 . 2	- Belanja Barang dan Jasa	401.200.000,00	382.222.540,00	(18.977.460,00)	95,27	
1.01 . 1-01.2-22.0-00.01 . 01 . 2.06 . 02 . 5 . 2	BELANJA MODAL	495.800.000,00	432.089.600,00	(63.710.400,00)	87,15	
1.01 . 1-01.2-22.0-00.01 . 01 . 2.06 . 02 . 5 . 2 . 2	- Belanja Modal Peralatan dan Mesin	495.800.000,00	432.089.600,00	(63.710.400,00)	87,15	
1.01 . 1-01.2-22.0-00.01 . 01 . 2.08	<i>Penyediaan Jasa Penunjang Urusan Pemerintahan Daerah</i>	957.692.343,00	872.970.719,00	(84.721.624,00)	91,15	
1.01 . 1-01.2-22.0-00.01 . 01 . 2.08 . 01	Penyediaan Jasa Surat Menyurat	5.000.000,00	5.000.000,00	0,00	100,00	
1.01 . 1-01.2-22.0-00.01 . 01 . 2.08 . 01 . 5 . 1	BELANJA OPERASI	5.000.000,00	5.000.000,00	0,00	100,00	
1.01 . 1-01.2-22.0-00.01 . 01 . 2.08 . 01 . 5 . 1 . 2	- Belanja Barang dan Jasa	5.000.000,00	5.000.000,00	0,00	100,00	
1.01 . 1-01.2-22.0-00.01 . 01 . 2.08 . 02	Penyediaan Jasa Komunikasi, Sumber Daya Air dan Listrik	567.692.343,00	498.880.719,00	(68.811.624,00)	87,88	
1.01 . 1-01.2-22.0-00.01 . 01 . 2.08 . 02 . 5 . 1	BELANJA OPERASI	567.692.343,00	498.880.719,00	(68.811.624,00)	87,88	

KODE REKENING	URAIAN	JUMLAH (Rp)		BERTAMBAH / (BERKURANG)		DASAR HUKUM
		ANGGARAN SETELAH PERUBAHAN	REALISASI	(Rp)	(%)	
1	2	3	4	5 = 4 - 3	6	7
1.01 . 1-01.2-22.0-00.01 . 01 . 2.08 . 02 . 5 . 1 . 2	- Belanja Barang dan Jasa	567.692.343,00	498.880.719,00	(68.811.624,00)	87,88	
1.01 . 1-01.2-22.0-00.01 . 01 . 2.08 . 03	Penyediaan Jasa Peralatan dan Perlengkapan Kantor	70.000.000,00	69.990.000,00	(10.000,00)	99,99	
1.01 . 1-01.2-22.0-00.01 . 01 . 2.08 . 03 . 5 . 1	BELANJA OPERASI	70.000.000,00	69.990.000,00	(10.000,00)	99,99	
1.01 . 1-01.2-22.0-00.01 . 01 . 2.08 . 03 . 5 . 1 . 2	- Belanja Barang dan Jasa	70.000.000,00	69.990.000,00	(10.000,00)	99,99	
1.01 . 1-01.2-22.0-00.01 . 01 . 2.08 . 04	Penyediaan Jasa Pelayanan Umum Kantor	315.000.000,00	299.100.000,00	(15.900.000,00)	94,95	
1.01 . 1-01.2-22.0-00.01 . 01 . 2.08 . 04 . 5 . 1	BELANJA OPERASI	315.000.000,00	299.100.000,00	(15.900.000,00)	94,95	
1.01 . 1-01.2-22.0-00.01 . 01 . 2.08 . 04 . 5 . 1 . 2	- Belanja Barang dan Jasa	315.000.000,00	299.100.000,00	(15.900.000,00)	94,95	
1.01 . 1-01.2-22.0-00.01 . 01 . 2.09	<i>Pemeliharaan Barang Milik Daerah Penunjang Urusan Pemerintahan Daerah</i>	592.500.000,00	575.549.640,00	(16.950.360,00)	97,14	
1.01 . 1-01.2-22.0-00.01 . 01 . 2.09 . 10	Pemeliharaan/Rehabilitasi Sarana dan Prasarana Gedung Kantor atau Bangunan Lainnya	500.000,00	0,00	(500.000,00)	0,00	
1.01 . 1-01.2-22.0-00.01 . 01 . 2.09 . 10 . 5 . 1	BELANJA OPERASI	500.000,00	0,00	(500.000,00)	0,00	
1.01 . 1-01.2-22.0-00.01 . 01 . 2.09 . 10 . 5 . 1 . 1	- Belanja Pegawai	500.000,00	0,00	(500.000,00)	0,00	
1.01 . 1-01.2-22.0-00.01 . 01 . 2.09 . 09	Pemeliharaan/Rehabilitasi Gedung Kantor dan Bangunan Lainnya	250.000.000,00	240.596.140,00	(9.403.860,00)	96,24	
1.01 . 1-01.2-22.0-00.01 . 01 . 2.09 . 09 . 5 . 1	BELANJA OPERASI	250.000.000,00	240.596.140,00	(9.403.860,00)	96,24	
1.01 . 1-01.2-22.0-00.01 . 01 . 2.09 . 09 . 5 . 1 . 1	- Belanja Pegawai	600.000,00	0,00	(600.000,00)	0,00	
1.01 . 1-01.2-22.0-00.01 . 01 . 2.09 . 09 . 5 . 1 . 2	- Belanja Barang dan Jasa	249.400.000,00	240.596.140,00	(8.803.860,00)	96,47	
1.01 . 1-01.2-22.0-00.01 . 01 . 2.09 . 10	Pemeliharaan/Rehabilitasi Sarana dan Prasarana Gedung Kantor atau Bangunan Lainnya	118.500.000,00	112.834.000,00	(5.666.000,00)	95,22	
1.01 . 1-01.2-22.0-00.01 . 01 . 2.09 . 10 . 5 . 1	BELANJA OPERASI	118.500.000,00	112.834.000,00	(5.666.000,00)	95,22	
1.01 . 1-01.2-22.0-00.01 . 01 . 2.09 . 10 . 5 . 1 . 2	- Belanja Barang dan Jasa	118.500.000,00	112.834.000,00	(5.666.000,00)	95,22	
1.01 . 1-01.2-22.0-00.01 . 01 . 2.09 . 02	Penyediaan Jasa Pemeliharaan, Biaya Pemeliharaan, Pajak dan Perizinan Kendaraan Dinas Operasional atau Lapangan	100.000.000,00	99.840.500,00	(159.500,00)	99,84	
1.01 . 1-01.2-22.0-00.01 . 01 . 2.09 . 02 . 5 . 1	BELANJA OPERASI	100.000.000,00	99.840.500,00	(159.500,00)	99,84	
1.01 . 1-01.2-22.0-00.01 . 01 . 2.09 . 02 . 5 . 1 . 2	- Belanja Barang dan Jasa	100.000.000,00	99.840.500,00	(159.500,00)	99,84	
1.01 . 1-01.2-22.0-00.01 . 01 . 2.09 . 10	Pemeliharaan/Rehabilitasi Sarana dan Prasarana Gedung Kantor atau Bangunan Lainnya	123.500.000,00	122.279.000,00	(1.221.000,00)	99,01	

KODE REKENING	URAIAN	JUMLAH (Rp)		BERTAMBAH / (BERKURANG)		DASAR HUKUM
		ANGGARAN SETELAH PERUBAHAN	REALISASI	(Rp)	(%)	
1	2	3	4	5 = 4 - 3	6	7
1.01 . 1-01.2-22.0-00.01 . 01 . 2.09 . 10 . 5 . 2	BELANJA MODAL	123.500.000,00	122.279.000,00	(1.221.000,00)	99,01	
1.01 . 1-01.2-22.0-00.01 . 01 . 2.09 . 10 . 5 . 2 . 3	- Belanja Modal Gedung dan Bangunan	123.500.000,00	122.279.000,00	(1.221.000,00)	99,01	
1.01 . 1-01.2-22.0-00.01 . 02	Program Pengelolaan Pendidikan	181.028.346.856,00	171.334.748.787,00	(9.693.598.069,00)	94,65	
1.01 . 1-01.2-22.0-00.01 . 02 . 2.01	<i>Pengelolaan Pendidikan Sekolah Dasar</i>	98.770.599.717,00	94.242.801.024,00	(4.527.798.693,00)	95,42	
1.01 . 1-01.2-22.0-00.01 . 02 . 2.01 . 06	Pembangunan Sarana, Prasarana dan Utilitas Sekolah	67.400.000,00	16.800.000,00	(50.600.000,00)	24,93	
1.01 . 1-01.2-22.0-00.01 . 02 . 2.01 . 06 . 5 . 1	BELANJA OPERASI	67.400.000,00	16.800.000,00	(50.600.000,00)	24,93	
1.01 . 1-01.2-22.0-00.01 . 02 . 2.01 . 06 . 5 . 1 . 1	- Belanja Pegawai	67.400.000,00	16.800.000,00	(50.600.000,00)	24,93	
1.01 . 1-01.2-22.0-00.01 . 02 . 2.01 . 12	Rehabilitasi Sedang/Berat Sarana, Prasarana dan Utilitas Sekolah	47.300.000,00	39.150.000,00	(8.150.000,00)	82,77	
1.01 . 1-01.2-22.0-00.01 . 02 . 2.01 . 12 . 5 . 1	BELANJA OPERASI	47.300.000,00	39.150.000,00	(8.150.000,00)	82,77	
1.01 . 1-01.2-22.0-00.01 . 02 . 2.01 . 12 . 5 . 1 . 1	- Belanja Pegawai	47.300.000,00	39.150.000,00	(8.150.000,00)	82,77	
1.01 . 1-01.2-22.0-00.01 . 02 . 2.01 . 19	Pemeliharaan Rutin Sarana, Prasarana dan Utilitas Sekolah	1.050.000,00	0,00	(1.050.000,00)	0,00	
1.01 . 1-01.2-22.0-00.01 . 02 . 2.01 . 19 . 5 . 1	BELANJA OPERASI	1.050.000,00	0,00	(1.050.000,00)	0,00	
1.01 . 1-01.2-22.0-00.01 . 02 . 2.01 . 19 . 5 . 1 . 1	- Belanja Pegawai	1.050.000,00	0,00	(1.050.000,00)	0,00	
1.01 . 1-01.2-22.0-00.01 . 02 . 2.01 . 29	Pengelolaan Dana BOS Sekolah Dasar	54.639.766.002,00	54.609.033.333,00	(30.732.669,00)	99,94	
1.01 . 1-01.2-22.0-00.01 . 02 . 2.01 . 29 . 5 . 1	BELANJA OPERASI	54.639.766.002,00	54.609.033.333,00	(30.732.669,00)	99,94	
1.01 . 1-01.2-22.0-00.01 . 02 . 2.01 . 29 . 5 . 1 . 1	- Belanja Pegawai	2.413.225.000,00	2.409.145.000,00	(4.080.000,00)	99,83	
1.01 . 1-01.2-22.0-00.01 . 02 . 2.01 . 29 . 5 . 1 . 2	- Belanja Barang dan Jasa	52.226.541.002,00	52.199.888.333,00	(26.652.669,00)	99,95	
1.01 . 1-01.2-22.0-00.01 . 02 . 2.01 . 19	Pemeliharaan Rutin Sarana, Prasarana dan Utilitas Sekolah	5.130.000,00	0,00	(5.130.000,00)	0,00	
1.01 . 1-01.2-22.0-00.01 . 02 . 2.01 . 19 . 5 . 1	BELANJA OPERASI	5.130.000,00	0,00	(5.130.000,00)	0,00	
1.01 . 1-01.2-22.0-00.01 . 02 . 2.01 . 19 . 5 . 1 . 2	- Belanja Barang dan Jasa	5.130.000,00	0,00	(5.130.000,00)	0,00	
1.01 . 1-01.2-22.0-00.01 . 02 . 2.01 . 23	Penyelenggaraan Proses Belajar dan Ujian bagi Peserta Didik	13.238.856.000,00	12.326.904.880,00	(911.951.120,00)	93,11	
1.01 . 1-01.2-22.0-00.01 . 02 . 2.01 . 23 . 5 . 1	BELANJA OPERASI	13.238.856.000,00	12.326.904.880,00	(911.951.120,00)	93,11	
1.01 . 1-01.2-22.0-00.01 . 02 . 2.01 . 23 . 5 . 1 . 2	- Belanja Barang dan Jasa	13.238.856.000,00	12.326.904.880,00	(911.951.120,00)	93,11	
1.01 . 1-01.2-22.0-00.01 . 02 . 2.01 . 24	Penyiapan dan Tindak Lanjut Evaluasi Satuan Pendidikan Dasar	50.800.000,00	40.522.000,00	(10.278.000,00)	79,77	
1.01 . 1-01.2-22.0-00.01 . 02 . 2.01 . 24 . 5 . 1	BELANJA OPERASI	50.800.000,00	40.522.000,00	(10.278.000,00)	79,77	

KODE REKENING	URAIAN	JUMLAH (Rp)		BERTAMBAH / (BERKURANG)		DASAR HUKUM
		ANGGARAN SETELAH PERUBAHAN	REALISASI	(Rp)	(%)	
1	2	3	4	5 = 4 - 3	6	7
1.01 . 1-01.2-22.0-00.01 . 02 . 2.01 . 24 . 5 . 1 . 2	- Belanja Barang dan Jasa	50.800.000,00	40.522.000,00	(10.278.000,00)	79,77	
1.01 . 1-01.2-22.0-00.01 . 02 . 2.01 . 25	Pembinaan Minat, Bakat dan Kreativitas Siswa	151.544.000,00	99.801.500,00	(51.742.500,00)	65,86	
1.01 . 1-01.2-22.0-00.01 . 02 . 2.01 . 25 . 5 . 1	BELANJA OPERASI	151.544.000,00	99.801.500,00	(51.742.500,00)	65,86	
1.01 . 1-01.2-22.0-00.01 . 02 . 2.01 . 25 . 5 . 1 . 2	- Belanja Barang dan Jasa	151.544.000,00	99.801.500,00	(51.742.500,00)	65,86	
1.01 . 1-01.2-22.0-00.01 . 02 . 2.01 . 27	Pengembangan Karir Pendidik dan Tenaga Kependidikan pada Satuan Pendidikan Sekolah Dasar	891.000.000,00	885.075.500,00	(5.924.500,00)	99,34	
1.01 . 1-01.2-22.0-00.01 . 02 . 2.01 . 27 . 5 . 1	BELANJA OPERASI	891.000.000,00	885.075.500,00	(5.924.500,00)	99,34	
1.01 . 1-01.2-22.0-00.01 . 02 . 2.01 . 27 . 5 . 1 . 2	- Belanja Barang dan Jasa	891.000.000,00	885.075.500,00	(5.924.500,00)	99,34	
1.01 . 1-01.2-22.0-00.01 . 02 . 2.01 . 12	Rehabilitasi Sedang/Berat Sarana, Prasarana dan Utilitas Sekolah	76.500.000,00	75.350.000,00	(1.150.000,00)	98,50	
1.01 . 1-01.2-22.0-00.01 . 02 . 2.01 . 12 . 5 . 1	BELANJA OPERASI	76.500.000,00	75.350.000,00	(1.150.000,00)	98,50	
1.01 . 1-01.2-22.0-00.01 . 02 . 2.01 . 12 . 5 . 1 . 2	- Belanja Barang dan Jasa	76.500.000,00	75.350.000,00	(1.150.000,00)	98,50	
1.01 . 1-01.2-22.0-00.01 . 02 . 2.01 . 08	Rehabilitasi Sedang/Berat Ruang Kelas	4.893.860.000,00	4.758.067.788,00	(135.792.212,00)	97,23	
1.01 . 1-01.2-22.0-00.01 . 02 . 2.01 . 08 . 5 . 1	BELANJA OPERASI	4.893.860.000,00	4.758.067.788,00	(135.792.212,00)	97,23	
1.01 . 1-01.2-22.0-00.01 . 02 . 2.01 . 08 . 5 . 1 . 2	- Belanja Barang dan Jasa	4.893.860.000,00	4.758.067.788,00	(135.792.212,00)	97,23	
1.01 . 1-01.2-22.0-00.01 . 02 . 2.01 . 09	Rehabilitasi Sedang/Berat Ruang Guru/Kepala Sekolah/TU	96.235.000,00	94.068.000,00	(2.167.000,00)	97,75	
1.01 . 1-01.2-22.0-00.01 . 02 . 2.01 . 09 . 5 . 1	BELANJA OPERASI	96.235.000,00	94.068.000,00	(2.167.000,00)	97,75	
1.01 . 1-01.2-22.0-00.01 . 02 . 2.01 . 09 . 5 . 1 . 2	- Belanja Barang dan Jasa	96.235.000,00	94.068.000,00	(2.167.000,00)	97,75	
1.01 . 1-01.2-22.0-00.01 . 02 . 2.01 . 06	Pembangunan Sarana, Prasarana dan Utilitas Sekolah	236.300.000,00	209.796.700,00	(26.503.300,00)	88,78	
1.01 . 1-01.2-22.0-00.01 . 02 . 2.01 . 06 . 5 . 1	BELANJA OPERASI	236.300.000,00	209.796.700,00	(26.503.300,00)	88,78	
1.01 . 1-01.2-22.0-00.01 . 02 . 2.01 . 06 . 5 . 1 . 2	- Belanja Barang dan Jasa	236.300.000,00	209.796.700,00	(26.503.300,00)	88,78	
1.01 . 1-01.2-22.0-00.01 . 02 . 2.01 . 14	Pengadaan Mebel Sekolah	604.000.000,00	0,00	(604.000.000,00)	0,00	
1.01 . 1-01.2-22.0-00.01 . 02 . 2.01 . 14 . 5 . 2	BELANJA MODAL	604.000.000,00	0,00	(604.000.000,00)	0,00	
1.01 . 1-01.2-22.0-00.01 . 02 . 2.01 . 14 . 5 . 2 . 2	- Belanja Modal Peralatan dan Mesin	604.000.000,00	0,00	(604.000.000,00)	0,00	
1.01 . 1-01.2-22.0-00.01 . 02 . 2.01 . 29	Pengelolaan Dana BOS Sekolah Dasar	9.931.409.455,00	9.930.063.703,00	(1.345.752,00)	99,99	
1.01 . 1-01.2-22.0-00.01 . 02 . 2.01 . 29 . 5 . 2	BELANJA MODAL	9.931.409.455,00	9.930.063.703,00	(1.345.752,00)	99,99	
1.01 . 1-01.2-22.0-00.01 . 02 . 2.01 . 29 . 5 . 2 . 2	- Belanja Modal Peralatan dan Mesin	9.931.409.455,00	9.930.063.703,00	(1.345.752,00)	99,99	
1.01 . 1-01.2-22.0-00.01 . 02 . 2.01 . 22		660.000.000,00	0,00	(660.000.000,00)	.00	

KODE REKENING	URAIAN	JUMLAH (Rp)		BERTAMBAH / (BERKURANG)		DASAR HUKUM
		ANGGARAN SETELAH PERUBAHAN	REALISASI	(Rp)	(%)	
1	2	3	4	5 = 4 - 3	6	7
1.01 . 1-01.2-22.0-00.01 . 02 . 2.01 . 22 . 5 . 2	BELANJA MODAL	660.000.000,00	0,00	(660.000.000,00)	0,00	
1.01 . 1-01.2-22.0-00.01 . 02 . 2.01 . 22 . 5 . 2 . 2	- Belanja Modal Peralatan dan Mesin	660.000.000,00	0,00	(660.000.000,00)	0,00	
1.01 . 1-01.2-22.0-00.01 . 02 . 2.01 . 31	Pembangunan Laboratorium Sekolah Dasar	3.714.400.000,00	3.586.752.812,00	(127.647.188,00)	96,56	
1.01 . 1-01.2-22.0-00.01 . 02 . 2.01 . 31 . 5 . 2	BELANJA MODAL	3.714.400.000,00	3.586.752.812,00	(127.647.188,00)	96,56	
1.01 . 1-01.2-22.0-00.01 . 02 . 2.01 . 31 . 5 . 2 . 3	- Belanja Modal Gedung dan Bangunan	3.714.400.000,00	3.586.752.812,00	(127.647.188,00)	96,56	
1.01 . 1-01.2-22.0-00.01 . 02 . 2.01 . 05	Pembangunan Perpustakaan Sekolah	2.297.800.000,00	2.224.087.308,00	(73.712.692,00)	96,79	
1.01 . 1-01.2-22.0-00.01 . 02 . 2.01 . 05 . 5 . 2	BELANJA MODAL	2.297.800.000,00	2.224.087.308,00	(73.712.692,00)	96,79	
1.01 . 1-01.2-22.0-00.01 . 02 . 2.01 . 05 . 5 . 2 . 3	- Belanja Modal Gedung dan Bangunan	2.297.800.000,00	2.224.087.308,00	(73.712.692,00)	96,79	
1.01 . 1-01.2-22.0-00.01 . 02 . 2.01 . 19	Pemeliharaan Rutin Sarana, Prasarana dan Utilitas Sekolah	490.583.860,00	0,00	(490.583.860,00)	0,00	
1.01 . 1-01.2-22.0-00.01 . 02 . 2.01 . 19 . 5 . 2	BELANJA MODAL	490.583.860,00	0,00	(490.583.860,00)	0,00	
1.01 . 1-01.2-22.0-00.01 . 02 . 2.01 . 19 . 5 . 2 . 3	- Belanja Modal Gedung dan Bangunan	490.583.860,00	0,00	(490.583.860,00)	0,00	
1.01 . 1-01.2-22.0-00.01 . 02 . 2.01 . 06	Pembangunan Sarana, Prasarana dan Utilitas Sekolah	1.011.200.000,00	685.620.000,00	(325.580.000,00)	67,80	
1.01 . 1-01.2-22.0-00.01 . 02 . 2.01 . 06 . 5 . 2	BELANJA MODAL	1.011.200.000,00	685.620.000,00	(325.580.000,00)	67,80	
1.01 . 1-01.2-22.0-00.01 . 02 . 2.01 . 06 . 5 . 2 . 3	- Belanja Modal Gedung dan Bangunan	1.011.200.000,00	685.620.000,00	(325.580.000,00)	67,80	
1.01 . 1-01.2-22.0-00.01 . 02 . 2.01 . 12	Rehabilitasi Sedang/Berat Sarana, Prasarana dan Utilitas Sekolah	994.369.000,00	0,00	(994.369.000,00)	0,00	
1.01 . 1-01.2-22.0-00.01 . 02 . 2.01 . 12 . 5 . 2	BELANJA MODAL	994.369.000,00	0,00	(994.369.000,00)	0,00	
1.01 . 1-01.2-22.0-00.01 . 02 . 2.01 . 12 . 5 . 2 . 3	- Belanja Modal Gedung dan Bangunan	994.369.000,00	0,00	(994.369.000,00)	0,00	
1.01 . 1-01.2-22.0-00.01 . 02 . 2.01 . 29	Pengelolaan Dana BOS Sekolah Dasar	4.671.096.400,00	4.661.707.500,00	(9.388.900,00)	99,80	
1.01 . 1-01.2-22.0-00.01 . 02 . 2.01 . 29 . 5 . 2	BELANJA MODAL	4.671.096.400,00	4.661.707.500,00	(9.388.900,00)	99,80	
1.01 . 1-01.2-22.0-00.01 . 02 . 2.01 . 29 . 5 . 2 . 5	- Belanja Modal Aset Tetap Lainnya	4.671.096.400,00	4.661.707.500,00	(9.388.900,00)	99,80	
1.01 . 1-01.2-22.0-00.01 . 02 . 2.02	<i>Pengelolaan Pendidikan Sekolah Menengah Pertama</i>	36.789.449.639,00	35.991.449.263,00	(798.000.376,00)	97,83	
1.01 . 1-01.2-22.0-00.01 . 02 . 2.02 . 13	Rehabilitasi Sedang/Berat Gedung Sekolah	1.000.000,00	1.000.000,00	0,00	100,00	
1.01 . 1-01.2-22.0-00.01 . 02 . 2.02 . 13 . 5 . 1	BELANJA OPERASI	1.000.000,00	1.000.000,00	0,00	100,00	
1.01 . 1-01.2-22.0-00.01 . 02 . 2.02 . 13 . 5 . 1 . 1	- Belanja Pegawai	1.000.000,00	1.000.000,00	0,00	100,00	
1.01 . 1-01.2-22.0-00.01 . 02 . 2.02 . 29	Pemeliharaan Rutin Bangunan Gedung dan Ruang	2.000.000,00	2.000.000,00	0,00	100,00	
1.01 . 1-01.2-22.0-00.01 . 02 . 2.02 . 29 . 5 . 1	BELANJA OPERASI	2.000.000,00	2.000.000,00	0,00	100,00	

KODE REKENING	URAIAN	JUMLAH (Rp)		BERTAMBAH / (BERKURANG)		DASAR HUKUM
		ANGGARAN SETELAH PERUBAHAN	REALISASI	(Rp)	(%)	
1	2	3	4	5 = 4 - 3	6	7
1.01 . 1-01.2-22.0-00.01 . 02 . 2.02 . 29 . 5 . 1 . 1	- Belanja Pegawai	2.000.000,00	2.000.000,00	0,00	100,00	
1.01 . 1-01.2-22.0-00.01 . 02 . 2.02 . 30	Pemeliharaan Rutin Sarana, Prasarana dan Utilitas Sekolah	1.050.000,00	1.050.000,00	0,00	100,00	
1.01 . 1-01.2-22.0-00.01 . 02 . 2.02 . 30 . 5 . 1	BELANJA OPERASI	1.050.000,00	1.050.000,00	0,00	100,00	
1.01 . 1-01.2-22.0-00.01 . 02 . 2.02 . 30 . 5 . 1 . 1	- Belanja Pegawai	1.050.000,00	1.050.000,00	0,00	100,00	
1.01 . 1-01.2-22.0-00.01 . 02 . 2.02 . 42	Pengelolaan Dana BOS Sekolah Menengah Pertama	396.050.000,00	395.190.000,00	(860.000,00)	99,78	
1.01 . 1-01.2-22.0-00.01 . 02 . 2.02 . 42 . 5 . 1	BELANJA OPERASI	396.050.000,00	395.190.000,00	(860.000,00)	99,78	
1.01 . 1-01.2-22.0-00.01 . 02 . 2.02 . 42 . 5 . 1 . 1	- Belanja Pegawai	396.050.000,00	395.190.000,00	(860.000,00)	99,78	
1.01 . 1-01.2-22.0-00.01 . 02 . 2.02 . 41	Pembinaan Kelembagaan dan Manajemen Sekolah	50.000.000,00	48.452.000,00	(1.548.000,00)	96,90	
1.01 . 1-01.2-22.0-00.01 . 02 . 2.02 . 41 . 5 . 1	BELANJA OPERASI	50.000.000,00	48.452.000,00	(1.548.000,00)	96,90	
1.01 . 1-01.2-22.0-00.01 . 02 . 2.02 . 41 . 5 . 1 . 1	- Belanja Pegawai	1.200.000,00	0,00	(1.200.000,00)	0,00	
1.01 . 1-01.2-22.0-00.01 . 02 . 2.02 . 41 . 5 . 1 . 2	- Belanja Barang dan Jasa	48.800.000,00	48.452.000,00	(348.000,00)	99,29	
1.01 . 1-01.2-22.0-00.01 . 02 . 2.02 . 42	Pengelolaan Dana BOS Sekolah Menengah Pertama	23.100.968.721,00	23.099.004.117,00	(1.964.604,00)	99,99	
1.01 . 1-01.2-22.0-00.01 . 02 . 2.02 . 42 . 5 . 1	BELANJA OPERASI	23.100.968.721,00	23.099.004.117,00	(1.964.604,00)	99,99	
1.01 . 1-01.2-22.0-00.01 . 02 . 2.02 . 42 . 5 . 1 . 2	- Belanja Barang dan Jasa	23.100.968.721,00	23.099.004.117,00	(1.964.604,00)	99,99	
1.01 . 1-01.2-22.0-00.01 . 02 . 2.02 . 30	Pemeliharaan Rutin Sarana, Prasarana dan Utilitas Sekolah	375.150,00	375.150,00	0,00	100,00	
1.01 . 1-01.2-22.0-00.01 . 02 . 2.02 . 30 . 5 . 1	BELANJA OPERASI	375.150,00	375.150,00	0,00	100,00	
1.01 . 1-01.2-22.0-00.01 . 02 . 2.02 . 30 . 5 . 1 . 2	- Belanja Barang dan Jasa	375.150,00	375.150,00	0,00	100,00	
1.01 . 1-01.2-22.0-00.01 . 02 . 2.02 . 29	Pemeliharaan Rutin Bangunan Gedung dan Ruang	398.000.000,00	305.296.654,00	(92.703.346,00)	76,71	
1.01 . 1-01.2-22.0-00.01 . 02 . 2.02 . 29 . 5 . 1	BELANJA OPERASI	398.000.000,00	305.296.654,00	(92.703.346,00)	76,71	
1.01 . 1-01.2-22.0-00.01 . 02 . 2.02 . 29 . 5 . 1 . 2	- Belanja Barang dan Jasa	398.000.000,00	305.296.654,00	(92.703.346,00)	76,71	
1.01 . 1-01.2-22.0-00.01 . 02 . 2.02 . 36	Penyelenggaraan Proses Belajar dan Ujian bagi Peserta Didik	4.187.143.750,00	4.041.935.549,00	(145.208.201,00)	96,53	
1.01 . 1-01.2-22.0-00.01 . 02 . 2.02 . 36 . 5 . 1	BELANJA OPERASI	4.187.143.750,00	4.041.935.549,00	(145.208.201,00)	96,53	
1.01 . 1-01.2-22.0-00.01 . 02 . 2.02 . 36 . 5 . 1 . 2	- Belanja Barang dan Jasa	4.187.143.750,00	4.041.935.549,00	(145.208.201,00)	96,53	
1.01 . 1-01.2-22.0-00.01 . 02 . 2.02 . 37	Penyiapan dan Tindak Lanjut Evaluasi Satuan Pendidikan Sekolah Menengah Pertama	47.762.700,00	47.687.700,00	(75.000,00)	99,84	

KODE REKENING	URAIAN	JUMLAH (Rp)		BERTAMBAH / (BERKURANG)		DASAR HUKUM
		ANGGARAN SETELAH PERUBAHAN	REALISASI	(Rp)	(%)	
1	2	3	4	5 = 4 - 3	6	7
1.01 . 1-01.2-22.0-00.01 . 02 . 2.02 . 37 . 5 . 1	BELANJA OPERASI	47.762.700,00	47.687.700,00	(75.000,00)	99,84	
1.01 . 1-01.2-22.0-00.01 . 02 . 2.02 . 37 . 5 . 1 . 2	- Belanja Barang dan Jasa	47.762.700,00	47.687.700,00	(75.000,00)	99,84	
1.01 . 1-01.2-22.0-00.01 . 02 . 2.02 . 38	Pembinaan Minat, Bakat dan Kreativitas Siswa	643.845.500,00	519.414.250,00	(124.431.250,00)	80,67	
1.01 . 1-01.2-22.0-00.01 . 02 . 2.02 . 38 . 5 . 1	BELANJA OPERASI	643.845.500,00	519.414.250,00	(124.431.250,00)	80,67	
1.01 . 1-01.2-22.0-00.01 . 02 . 2.02 . 38 . 5 . 1 . 2	- Belanja Barang dan Jasa	643.845.500,00	519.414.250,00	(124.431.250,00)	80,67	
1.01 . 1-01.2-22.0-00.01 . 02 . 2.02 . 40	Pengembangan Karir Pendidik dan Tenaga Kependidikan pada Satuan Pendidikan Sekolah Menengah Pertama	132.000.000,00	128.718.000,00	(3.282.000,00)	97,51	
1.01 . 1-01.2-22.0-00.01 . 02 . 2.02 . 40 . 5 . 1	BELANJA OPERASI	132.000.000,00	128.718.000,00	(3.282.000,00)	97,51	
1.01 . 1-01.2-22.0-00.01 . 02 . 2.02 . 40 . 5 . 1 . 2	- Belanja Barang dan Jasa	132.000.000,00	128.718.000,00	(3.282.000,00)	97,51	
1.01 . 1-01.2-22.0-00.01 . 02 . 2.02 . 13	Rehabilitasi Sedang/Berat Gedung Sekolah	589.100.000,00	585.505.600,00	(3.594.400,00)	99,39	
1.01 . 1-01.2-22.0-00.01 . 02 . 2.02 . 13 . 5 . 1	BELANJA OPERASI	589.100.000,00	585.505.600,00	(3.594.400,00)	99,39	
1.01 . 1-01.2-22.0-00.01 . 02 . 2.02 . 13 . 5 . 1 . 2	- Belanja Barang dan Jasa	589.100.000,00	585.505.600,00	(3.594.400,00)	99,39	
1.01 . 1-01.2-22.0-00.01 . 02 . 2.02 . 12	Pembangunan Sarana, Prasarana dan Utilitas Sekolah	537.434.800,00	198.704.900,00	(338.729.900,00)	36,97	
1.01 . 1-01.2-22.0-00.01 . 02 . 2.02 . 12 . 5 . 1	BELANJA OPERASI	82.134.800,00	73.079.900,00	(9.054.900,00)	88,98	
1.01 . 1-01.2-22.0-00.01 . 02 . 2.02 . 12 . 5 . 1 . 2	- Belanja Barang dan Jasa	82.134.800,00	73.079.900,00	(9.054.900,00)	88,98	
1.01 . 1-01.2-22.0-00.01 . 02 . 2.02 . 12 . 5 . 2	BELANJA MODAL	455.300.000,00	125.625.000,00	(329.675.000,00)	27,59	
1.01 . 1-01.2-22.0-00.01 . 02 . 2.02 . 12 . 5 . 2 . 2	- Belanja Modal Peralatan dan Mesin	455.300.000,00	125.625.000,00	(329.675.000,00)	27,59	
1.01 . 1-01.2-22.0-00.01 . 02 . 2.02 . 25	Pengadaan Mebel Sekolah	30.900.000,00	30.825.000,00	(75.000,00)	99,76	
1.01 . 1-01.2-22.0-00.01 . 02 . 2.02 . 25 . 5 . 2	BELANJA MODAL	30.900.000,00	30.825.000,00	(75.000,00)	99,76	
1.01 . 1-01.2-22.0-00.01 . 02 . 2.02 . 25 . 5 . 2 . 2	- Belanja Modal Peralatan dan Mesin	30.900.000,00	30.825.000,00	(75.000,00)	99,76	
1.01 . 1-01.2-22.0-00.01 . 02 . 2.02 . 24	Rehabilitasi Sedang/Berat Sarana, Prasarana dan Utilitas Sekolah	0,00	0,00	0,00	0,00	
1.01 . 1-01.2-22.0-00.01 . 02 . 2.02 . 24 . 5 . 2	BELANJA MODAL	0,00	0,00	0,00	0,00	
1.01 . 1-01.2-22.0-00.01 . 02 . 2.02 . 24 . 5 . 2 . 2	- Belanja Modal Peralatan dan Mesin	0,00	0,00	0,00	0,00	
1.01 . 1-01.2-22.0-00.01 . 02 . 2.02 . 42	Pengelolaan Dana BOS Sekolah Menengah Pertama	3.681.577.568,00	3.681.200.863,00	(376.705,00)	99,99	
1.01 . 1-01.2-22.0-00.01 . 02 . 2.02 . 42 . 5 . 2	BELANJA MODAL	3.681.577.568,00	3.681.200.863,00	(376.705,00)	99,99	
1.01 . 1-01.2-22.0-00.01 . 02 . 2.02 . 42 . 5 . 2 . 2	- Belanja Modal Peralatan dan Mesin	3.681.577.568,00	3.681.200.863,00	(376.705,00)	99,99	
1.01 . 1-01.2-22.0-00.01 . 02 . 2.02 . 35	Pengadaan Alat Praktik dan Peraga Siswa	979.550.000,00	901.033.000,00	(78.517.000,00)	91,98	

KODE REKENING	URAIAN	JUMLAH (Rp)		BERTAMBAH / (BERKURANG)		DASAR HUKUM
		ANGGARAN SETELAH PERUBAHAN	REALISASI	(Rp)	(%)	
1	2	3	4	5 = 4 - 3	6	7
1.01 . 1-01.2-22.0-00.01 . 02 . 2.02 . 35 . 5 . 2	BELANJA MODAL	979.550.000,00	901.033.000,00	(78.517.000,00)	91,98	
1.01 . 1-01.2-22.0-00.01 . 02 . 2.02 . 35 . 5 . 2 . 2	- Belanja Modal Peralatan dan Mesin	979.550.000,00	901.033.000,00	(78.517.000,00)	91,98	
1.01 . 1-01.2-22.0-00.01 . 02 . 2.02 . 24	Rehabilitasi Sedang/Berat Sarana, Prasarana dan Utilitas Sekolah	0,00	0,00	0,00	0,00	
1.01 . 1-01.2-22.0-00.01 . 02 . 2.02 . 24 . 5 . 2	BELANJA MODAL	0,00	0,00	0,00	0,00	
1.01 . 1-01.2-22.0-00.01 . 02 . 2.02 . 24 . 5 . 2 . 3	- Belanja Modal Gedung dan Bangunan	0,00	0,00	0,00	0,00	
1.01 . 1-01.2-22.0-00.01 . 02 . 2.02 . 12	Pembangunan Sarana, Prasarana dan Utilitas Sekolah	196.200.000,00	194.400.000,00	(1.800.000,00)	99,08	
1.01 . 1-01.2-22.0-00.01 . 02 . 2.02 . 12 . 5 . 2	BELANJA MODAL	196.200.000,00	194.400.000,00	(1.800.000,00)	99,08	
1.01 . 1-01.2-22.0-00.01 . 02 . 2.02 . 12 . 5 . 2 . 3	- Belanja Modal Gedung dan Bangunan	196.200.000,00	194.400.000,00	(1.800.000,00)	99,08	
1.01 . 1-01.2-22.0-00.01 . 02 . 2.02 . 30	Pemeliharaan Rutin Sarana, Prasarana dan Utilitas Sekolah	471.200.000,00	468.024.000,00	(3.176.000,00)	99,33	
1.01 . 1-01.2-22.0-00.01 . 02 . 2.02 . 30 . 5 . 2	BELANJA MODAL	471.200.000,00	468.024.000,00	(3.176.000,00)	99,33	
1.01 . 1-01.2-22.0-00.01 . 02 . 2.02 . 30 . 5 . 2 . 3	- Belanja Modal Gedung dan Bangunan	471.200.000,00	468.024.000,00	(3.176.000,00)	99,33	
1.01 . 1-01.2-22.0-00.01 . 02 . 2.02 . 02	Penambahan Ruang Kelas Baru	238.100.000,00	236.712.580,00	(1.387.420,00)	99,42	
1.01 . 1-01.2-22.0-00.01 . 02 . 2.02 . 02 . 5 . 2	BELANJA MODAL	238.100.000,00	236.712.580,00	(1.387.420,00)	99,42	
1.01 . 1-01.2-22.0-00.01 . 02 . 2.02 . 02 . 5 . 2 . 3	- Belanja Modal Gedung dan Bangunan	238.100.000,00	236.712.580,00	(1.387.420,00)	99,42	
1.01 . 1-01.2-22.0-00.01 . 02 . 2.02 . 42	Pengelolaan Dana BOS Sekolah Menengah Pertama	1.105.191.450,00	1.104.919.900,00	(271.550,00)	99,98	
1.01 . 1-01.2-22.0-00.01 . 02 . 2.02 . 42 . 5 . 2	BELANJA MODAL	1.105.191.450,00	1.104.919.900,00	(271.550,00)	99,98	
1.01 . 1-01.2-22.0-00.01 . 02 . 2.02 . 42 . 5 . 2 . 5	- Belanja Modal Aset Tetap Lainnya	1.105.191.450,00	1.104.919.900,00	(271.550,00)	99,98	
1.01 . 1-01.2-22.0-00.01 . 02 . 2.03	<i>Pengelolaan Pendidikan Anak Usia Dini (PAUD)</i>	27.281.803.750,00	24.086.157.500,00	(3.195.646.250,00)	88,29	
1.01 . 1-01.2-22.0-00.01 . 02 . 2.03 . 03	Rehabilitasi Sedang/Berat Gedung/Ruang Kelas/Ruang Guru PAUD	3.000.000,00	0,00	(3.000.000,00)	0,00	
1.01 . 1-01.2-22.0-00.01 . 02 . 2.03 . 03 . 5 . 1	BELANJA OPERASI	3.000.000,00	0,00	(3.000.000,00)	0,00	
1.01 . 1-01.2-22.0-00.01 . 02 . 2.03 . 03 . 5 . 1 . 1	- Belanja Pegawai	3.000.000,00	0,00	(3.000.000,00)	0,00	
1.01 . 1-01.2-22.0-00.01 . 02 . 2.03 . 16	Pengembangan Karir Pendidik dan Tenaga Kependidikan pada Satuan Pendidikan PAUD	277.774.750,00	270.306.000,00	(7.468.750,00)	97,31	
1.01 . 1-01.2-22.0-00.01 . 02 . 2.03 . 16 . 5 . 1	BELANJA OPERASI	277.774.750,00	270.306.000,00	(7.468.750,00)	97,31	
1.01 . 1-01.2-22.0-00.01 . 02 . 2.03 . 16 . 5 . 1 . 1	- Belanja Pegawai	0,00	0,00	0,00	0,00	
1.01 . 1-01.2-22.0-00.01 . 02 . 2.03 . 16 . 5 . 1 . 2	- Belanja Barang dan Jasa	277.774.750,00	270.306.000,00	(7.468.750,00)	97,31	
1.01 . 1-01.2-22.0-00.01 . 02 . 2.03 . 17	Pembinaan Kelembagaan dan Manajemen PAUD	107.623.000,00	107.583.000,00	(40.000,00)	99,96	

KODE REKENING	URAIAN	JUMLAH (Rp)		BERTAMBAH / (BERKURANG)		DASAR HUKUM
		ANGGARAN SETELAH PERUBAHAN	REALISASI	(Rp)	(%)	
1	2	3	4	5 = 4 - 3	6	7
1.01 . 1-01.2-22.0-00.01 . 02 . 2.03 . 17 . 5 . 1	BELANJA OPERASI	107.623.000,00	107.583.000,00	(40.000,00)	99,96	
1.01 . 1-01.2-22.0-00.01 . 02 . 2.03 . 17 . 5 . 1 . 2	- Belanja Barang dan Jasa	107.623.000,00	107.583.000,00	(40.000,00)	99,96	
1.01 . 1-01.2-22.0-00.01 . 02 . 2.03 . 03	Rehabilitasi Sedang/Berat Gedung/Ruang Kelas/Ruang Guru PAUD	28.500.000,00	0,00	(28.500.000,00)	0,00	
1.01 . 1-01.2-22.0-00.01 . 02 . 2.03 . 03 . 5 . 1	BELANJA OPERASI	28.500.000,00	0,00	(28.500.000,00)	0,00	
1.01 . 1-01.2-22.0-00.01 . 02 . 2.03 . 03 . 5 . 1 . 2	- Belanja Barang dan Jasa	28.500.000,00	0,00	(28.500.000,00)	0,00	
1.01 . 1-01.2-22.0-00.01 . 02 . 2.03 . 04	Rehabilitasi Sedang/Berat Pembangunan Sarana, Prasarana dan Utilitas PAUD	0,00	0,00	0,00	0,00	
1.01 . 1-01.2-22.0-00.01 . 02 . 2.03 . 04 . 5 . 1	BELANJA OPERASI	0,00	0,00	0,00	0,00	
1.01 . 1-01.2-22.0-00.01 . 02 . 2.03 . 04 . 5 . 1 . 2	- Belanja Barang dan Jasa	0,00	0,00	0,00	0,00	
1.01 . 1-01.2-22.0-00.01 . 02 . 2.03 . 11	Penyediaan Biaya Personil Peserta Didik PAUD	327.877.000,00	296.395.000,00	(31.482.000,00)	90,40	
1.01 . 1-01.2-22.0-00.01 . 02 . 2.03 . 11 . 5 . 1	BELANJA OPERASI	327.877.000,00	296.395.000,00	(31.482.000,00)	90,40	
1.01 . 1-01.2-22.0-00.01 . 02 . 2.03 . 11 . 5 . 1 . 2	- Belanja Barang dan Jasa	327.877.000,00	296.395.000,00	(31.482.000,00)	90,40	
1.01 . 1-01.2-22.0-00.01 . 02 . 2.03 . 01	Pembangunan Gedung/Ruang Kelas/Ruang Guru PAUD	76.545.000,00	74.000.000,00	(2.545.000,00)	96,68	
1.01 . 1-01.2-22.0-00.01 . 02 . 2.03 . 01 . 5 . 1	BELANJA OPERASI	76.545.000,00	74.000.000,00	(2.545.000,00)	96,68	
1.01 . 1-01.2-22.0-00.01 . 02 . 2.03 . 01 . 5 . 1 . 2	- Belanja Barang dan Jasa	76.545.000,00	74.000.000,00	(2.545.000,00)	96,68	
1.01 . 1-01.2-22.0-00.01 . 02 . 2.03 . 02	Pembangunan Sarana, Prasarana dan Utilitas PAUD	30.000.000,00	28.811.000,00	(1.189.000,00)	96,04	
1.01 . 1-01.2-22.0-00.01 . 02 . 2.03 . 02 . 5 . 1	BELANJA OPERASI	30.000.000,00	28.811.000,00	(1.189.000,00)	96,04	
1.01 . 1-01.2-22.0-00.01 . 02 . 2.03 . 02 . 5 . 1 . 5	- Belanja Hibah	30.000.000,00	28.811.000,00	(1.189.000,00)	96,04	
1.01 . 1-01.2-22.0-00.01 . 02 . 2.03 . 11	Penyediaan Biaya Personil Peserta Didik PAUD	20.277.600.000,00	18.340.500.000,00	(1.937.100.000,00)	90,45	
1.01 . 1-01.2-22.0-00.01 . 02 . 2.03 . 11 . 5 . 1	BELANJA OPERASI	20.277.600.000,00	18.340.500.000,00	(1.937.100.000,00)	90,45	
1.01 . 1-01.2-22.0-00.01 . 02 . 2.03 . 11 . 5 . 1 . 5	- Belanja Hibah	20.277.600.000,00	18.340.500.000,00	(1.937.100.000,00)	90,45	
1.01 . 1-01.2-22.0-00.01 . 02 . 2.03 . 12	Pengadaan Alat Praktik dan Peraga Siswa PAUD	25.000.000,00	23.827.000,00	(1.173.000,00)	95,31	
1.01 . 1-01.2-22.0-00.01 . 02 . 2.03 . 12 . 5 . 1	BELANJA OPERASI	25.000.000,00	23.827.000,00	(1.173.000,00)	95,31	
1.01 . 1-01.2-22.0-00.01 . 02 . 2.03 . 12 . 5 . 1 . 5	- Belanja Hibah	25.000.000,00	23.827.000,00	(1.173.000,00)	95,31	
1.01 . 1-01.2-22.0-00.01 . 02 . 2.03 . 07	Pengadaan Mebel PAUD	70.000.000,00	62.348.000,00	(7.652.000,00)	89,07	
1.01 . 1-01.2-22.0-00.01 . 02 . 2.03 . 07 . 5 . 1	BELANJA OPERASI	70.000.000,00	62.348.000,00	(7.652.000,00)	89,07	
1.01 . 1-01.2-22.0-00.01 . 02 . 2.03 . 07 . 5 . 1 . 5	- Belanja Hibah	70.000.000,00	62.348.000,00	(7.652.000,00)	89,07	

KODE REKENING	URAIAN	JUMLAH (Rp)		BERTAMBAH / (BERKURANG)		DASAR HUKUM
		ANGGARAN SETELAH PERUBAHAN	REALISASI	(Rp)	(%)	
1	2	3	4	5 = 4 - 3	6	7
1.01 . 1-01.2-22.0-00.01 . 02 . 2.03 . 16	Pengembangan Karir Pendidik dan Tenaga Kependidikan pada Satuan Pendidikan PAUD	4.828.800.000,00	4.660.800.000,00	(168.000.000,00)	96,52	
1.01 . 1-01.2-22.0-00.01 . 02 . 2.03 . 16 . 5 . 1	BELANJA OPERASI	4.828.800.000,00	4.660.800.000,00	(168.000.000,00)	96,52	
1.01 . 1-01.2-22.0-00.01 . 02 . 2.03 . 16 . 5 . 1 . 5	- Belanja Hibah	4.828.800.000,00	4.660.800.000,00	(168.000.000,00)	96,52	
1.01 . 1-01.2-22.0-00.01 . 02 . 2.03 . 04	Rehabilitasi Sedang/Berat Pembangunan Sarana, Prasarana dan Utilitas PAUD	0,00	0,00	0,00	0,00	
1.01 . 1-01.2-22.0-00.01 . 02 . 2.03 . 04 . 5 . 2	BELANJA MODAL	0,00	0,00	0,00	0,00	
1.01 . 1-01.2-22.0-00.01 . 02 . 2.03 . 04 . 5 . 2 . 3	- Belanja Modal Gedung dan Bangunan	0,00	0,00	0,00	0,00	
1.01 . 1-01.2-22.0-00.01 . 02 . 2.03 . 03	Rehabilitasi Sedang/Berat Gedung/Ruang Kelas/Ruang Guru PAUD	1.004.845.000,00	0,00	(1.004.845.000,00)	0,00	
1.01 . 1-01.2-22.0-00.01 . 02 . 2.03 . 03 . 5 . 2	BELANJA MODAL	1.004.845.000,00	0,00	(1.004.845.000,00)	0,00	
1.01 . 1-01.2-22.0-00.01 . 02 . 2.03 . 03 . 5 . 2 . 3	- Belanja Modal Gedung dan Bangunan	1.004.845.000,00	0,00	(1.004.845.000,00)	0,00	
1.01 . 1-01.2-22.0-00.01 . 02 . 2.03 . 02	Pembangunan Sarana, Prasarana dan Utilitas PAUD	146.374.000,00	144.647.500,00	(1.726.500,00)	98,82	
1.01 . 1-01.2-22.0-00.01 . 02 . 2.03 . 02 . 5 . 2	BELANJA MODAL	146.374.000,00	144.647.500,00	(1.726.500,00)	98,82	
1.01 . 1-01.2-22.0-00.01 . 02 . 2.03 . 02 . 5 . 2 . 3	- Belanja Modal Gedung dan Bangunan	146.374.000,00	144.647.500,00	(1.726.500,00)	98,82	
1.01 . 1-01.2-22.0-00.01 . 02 . 2.03 . 01	Pembangunan Gedung/Ruang Kelas/Ruang Guru PAUD	77.865.000,00	76.940.000,00	(925.000,00)	98,81	
1.01 . 1-01.2-22.0-00.01 . 02 . 2.03 . 01 . 5 . 2	BELANJA MODAL	77.865.000,00	76.940.000,00	(925.000,00)	98,81	
1.01 . 1-01.2-22.0-00.01 . 02 . 2.03 . 01 . 5 . 2 . 3	- Belanja Modal Gedung dan Bangunan	77.865.000,00	76.940.000,00	(925.000,00)	98,81	
1.01 . 1-01.2-22.0-00.01 . 02 . 2.04	<i>Pengelolaan Pendidikan Nonformal/Kesetaraan</i>	18.186.493.750,00	17.014.341.000,00	(1.172.152.750,00)	93,55	
1.01 . 1-01.2-22.0-00.01 . 02 . 2.04 . 10	Penyediaan Biaya Personil Peserta Didik Nonformal/Kesetaraan	282.700.000,00	282.700.000,00	0,00	100,00	
1.01 . 1-01.2-22.0-00.01 . 02 . 2.04 . 10 . 5 . 1	BELANJA OPERASI	282.700.000,00	282.700.000,00	0,00	100,00	
1.01 . 1-01.2-22.0-00.01 . 02 . 2.04 . 10 . 5 . 1 . 2	- Belanja Barang dan Jasa	282.700.000,00	282.700.000,00	0,00	100,00	
1.01 . 1-01.2-22.0-00.01 . 02 . 2.04 . 12	Penyelenggaraan Proses Belajar Nonformal/Kesetaraan	76.190.625,00	65.309.000,00	(10.881.625,00)	85,72	
1.01 . 1-01.2-22.0-00.01 . 02 . 2.04 . 12 . 5 . 1	BELANJA OPERASI	76.190.625,00	65.309.000,00	(10.881.625,00)	85,72	
1.01 . 1-01.2-22.0-00.01 . 02 . 2.04 . 12 . 5 . 1 . 2	- Belanja Barang dan Jasa	76.190.625,00	65.309.000,00	(10.881.625,00)	85,72	
1.01 . 1-01.2-22.0-00.01 . 02 . 2.04 . 13	Penyiapan dan Tindak Lanjut Evaluasi Satuan Pendidikan di Pendidikan Nonformal/Kesetaraan	31.875.000,00	30.792.500,00	(1.082.500,00)	96,60	
1.01 . 1-01.2-22.0-00.01 . 02 . 2.04 . 13 . 5 . 1	BELANJA OPERASI	31.875.000,00	30.792.500,00	(1.082.500,00)	96,60	

KODE REKENING	URAIAN	JUMLAH (Rp)		BERTAMBAH / (BERKURANG)		DASAR HUKUM
		ANGGARAN SETELAH PERUBAHAN	REALISASI	(Rp)	(%)	
1	2	3	4	5 = 4 - 3	6	7
1.01 . 1-01.2-22.0-00.01 . 02 . 2.04 . 13 . 5 . 1 . 2	- Belanja Barang dan Jasa	31.875.000,00	30.792.500,00	(1.082.500,00)	96,60	
1.01 . 1-01.2-22.0-00.01 . 02 . 2.04 . 14	Penyediaan Pendidik dan Tenaga Kependidikan bagi Satuan Pendidikan Nonformal/Kesetaraan	11.125.000,00	11.125.000,00	0,00	100,00	
1.01 . 1-01.2-22.0-00.01 . 02 . 2.04 . 14 . 5 . 1	BELANJA OPERASI	11.125.000,00	11.125.000,00	0,00	100,00	
1.01 . 1-01.2-22.0-00.01 . 02 . 2.04 . 14 . 5 . 1 . 2	- Belanja Barang dan Jasa	11.125.000,00	11.125.000,00	0,00	100,00	
1.01 . 1-01.2-22.0-00.01 . 02 . 2.04 . 15	Pengembangan Karir Pendidik dan Tenaga Kependidikan pada Satuan Pendidikan Nonformal/Kesetaraan	49.400.000,00	39.799.000,00	(9.601.000,00)	80,56	
1.01 . 1-01.2-22.0-00.01 . 02 . 2.04 . 15 . 5 . 1	BELANJA OPERASI	49.400.000,00	39.799.000,00	(9.601.000,00)	80,56	
1.01 . 1-01.2-22.0-00.01 . 02 . 2.04 . 15 . 5 . 1 . 2	- Belanja Barang dan Jasa	49.400.000,00	39.799.000,00	(9.601.000,00)	80,56	
1.01 . 1-01.2-22.0-00.01 . 02 . 2.04 . 16	Pembinaan Kelembagaan dan Manajemen Sekolah Nonformal/Kesetaraan	3.203.125,00	2.715.500,00	(487.625,00)	84,78	
1.01 . 1-01.2-22.0-00.01 . 02 . 2.04 . 16 . 5 . 1	BELANJA OPERASI	3.203.125,00	2.715.500,00	(487.625,00)	84,78	
1.01 . 1-01.2-22.0-00.01 . 02 . 2.04 . 16 . 5 . 1 . 2	- Belanja Barang dan Jasa	3.203.125,00	2.715.500,00	(487.625,00)	84,78	
1.01 . 1-01.2-22.0-00.01 . 02 . 2.04 . 14	Penyediaan Pendidik dan Tenaga Kependidikan bagi Satuan Pendidikan Nonformal/Kesetaraan	12.232.000.000,00	12.162.000.000,00	(70.000.000,00)	99,43	
1.01 . 1-01.2-22.0-00.01 . 02 . 2.04 . 14 . 5 . 1	BELANJA OPERASI	12.232.000.000,00	12.162.000.000,00	(70.000.000,00)	99,43	
1.01 . 1-01.2-22.0-00.01 . 02 . 2.04 . 14 . 5 . 1 . 5	- Belanja Hibah	12.232.000.000,00	12.162.000.000,00	(70.000.000,00)	99,43	
1.01 . 1-01.2-22.0-00.01 . 02 . 2.04 . 10	Penyediaan Biaya Personil Peserta Didik Nonformal/Kesetaraan	5.500.000.000,00	4.419.900.000,00	(1.080.100.000,00)	80,36	
1.01 . 1-01.2-22.0-00.01 . 02 . 2.04 . 10 . 5 . 1	BELANJA OPERASI	5.500.000.000,00	4.419.900.000,00	(1.080.100.000,00)	80,36	
1.01 . 1-01.2-22.0-00.01 . 02 . 2.04 . 10 . 5 . 1 . 5	- Belanja Hibah	5.500.000.000,00	4.419.900.000,00	(1.080.100.000,00)	80,36	
1.01 . 1-01.2-22.0-00.01 . 03	Program Pengembangan Kurikulum	18.572.500,00	17.261.500,00	(1.311.000,00)	92,94	
1.01 . 1-01.2-22.0-00.01 . 03 . 2.02	<i>Penetapan Kurikulum Muatan Lokal Pendidikan Anak Usia Dini dan Pendidikan Nonformal</i>	18.572.500,00	17.261.500,00	(1.311.000,00)	92,94	
1.01 . 1-01.2-22.0-00.01 . 03 . 2.02 . 01	Penyusunan Kompetensi Dasar Muatan Lokal Pendidikan Anak Usia Dini dan Pendidikan Nonformal	18.572.500,00	17.261.500,00	(1.311.000,00)	92,94	
1.01 . 1-01.2-22.0-00.01 . 03 . 2.02 . 01 . 5 . 1	BELANJA OPERASI	18.572.500,00	17.261.500,00	(1.311.000,00)	92,94	
1.01 . 1-01.2-22.0-00.01 . 03 . 2.02 . 01 . 5 . 1 . 2	- Belanja Barang dan Jasa	18.572.500,00	17.261.500,00	(1.311.000,00)	92,94	
1.01 . 1-01.2-22.0-00.01 . 04	Program Pendidik Dan Tenaga Kependidikan	17.409.128.855,00	17.021.386.450,00	(387.742.405,00)	97,77	

KODE REKENING	URAIAN	JUMLAH (Rp)		BERTAMBAH / (BERKURANG)		DASAR HUKUM
		ANGGARAN SETELAH PERUBAHAN	REALISASI	(Rp)	(%)	
1	2	3	4	5 = 4 - 3	6	7
1.01 . 1-01.2-22.0-00.01 . 04 . 2.01	<i>Pemerataan Kuantitas dan Kualitas Pendidik dan Tenaga Kependidikan bagi Satuan Pendidikan Dasar, PAUD, dan Pendidikan Nonformal/Kesetaraan</i>	17.409.128.855,00	17.021.386.450,00	(387.742.405,00)	97,77	
1.01 . 1-01.2-22.0-00.01 . 04 . 2.01 . 01	Perhitungan dan Pemetaan Pendidik dan Tenaga Kependidikan Satuan Pendidikan Dasar, PAUD, dan Pendidikan Nonformal/Kesetaraan	330.933.500,00	311.861.000,00	(19.072.500,00)	94,24	
1.01 . 1-01.2-22.0-00.01 . 04 . 2.01 . 01 . 5 . 1	BELANJA OPERASI	330.933.500,00	311.861.000,00	(19.072.500,00)	94,24	
1.01 . 1-01.2-22.0-00.01 . 04 . 2.01 . 01 . 5 . 1 . 2	- Belanja Barang dan Jasa	330.933.500,00	311.861.000,00	(19.072.500,00)	94,24	
1.01 . 1-01.2-22.0-00.01 . 04 . 2.01 . 02	Penataan Pendistribusian Pendidik dan Tenaga Kependidikan bagi Satuan Pendidikan Dasar, PAUD, dan Pendidikan Nonformal/Kesetaraan	14.462.595.355,00	14.291.525.450,00	(171.069.905,00)	98,82	
1.01 . 1-01.2-22.0-00.01 . 04 . 2.01 . 02 . 5 . 1	BELANJA OPERASI	14.462.595.355,00	14.291.525.450,00	(171.069.905,00)	98,82	
1.01 . 1-01.2-22.0-00.01 . 04 . 2.01 . 02 . 5 . 1 . 2	- Belanja Barang dan Jasa	14.462.595.355,00	14.291.525.450,00	(171.069.905,00)	98,82	
1.01 . 1-01.2-22.0-00.01 . 04 . 2.01 . 01	Perhitungan dan Pemetaan Pendidik dan Tenaga Kependidikan Satuan Pendidikan Dasar, PAUD, dan Pendidikan Nonformal/Kesetaraan	2.615.600.000,00	2.418.000.000,00	(197.600.000,00)	92,45	
1.01 . 1-01.2-22.0-00.01 . 04 . 2.01 . 01 . 5 . 1	BELANJA OPERASI	2.615.600.000,00	2.418.000.000,00	(197.600.000,00)	92,45	
1.01 . 1-01.2-22.0-00.01 . 04 . 2.01 . 01 . 5 . 1 . 5	- Belanja Hibah	2.615.600.000,00	2.418.000.000,00	(197.600.000,00)	92,45	
1.01 . 1-01.2-22.0-00.01 . 05	Program Pengendalian Perizinan Pendidikan	3.737.500,00	3.737.500,00	0,00	100,00	
1.01 . 1-01.2-22.0-00.01 . 05 . 2.02	<i>Penerbitan Izin PAUD dan Pendidikan Nonformal yang Diselenggarakan oleh Masyarakat</i>	3.737.500,00	3.737.500,00	0,00	100,00	
1.01 . 1-01.2-22.0-00.01 . 05 . 2.02 . 01	Penilaian Kelayakan Usul Perizinan PAUD dan Pendidikan Nonformal yang Diselenggarakan oleh Masyarakat	3.737.500,00	3.737.500,00	0,00	100,00	
1.01 . 1-01.2-22.0-00.01 . 05 . 2.02 . 01 . 5 . 1	BELANJA OPERASI	3.737.500,00	3.737.500,00	0,00	100,00	
1.01 . 1-01.2-22.0-00.01 . 05 . 2.02 . 01 . 5 . 1 . 2	- Belanja Barang dan Jasa	3.737.500,00	3.737.500,00	0,00	100,00	
2.22 . 1-01.2-22.0-00.01 . 02	Program Pengembangan Kebudayaan	1.266.608.250,00	653.812.500,00	(612.795.750,00)	51,62	
2.22 . 1-01.2-22.0-00.01 . 02 . 2.01	<i>Pengelolaan Kebudayaan yang Masyarakat Pelakunya dalam Daerah Kabupaten/Kota</i>	640.583.250,00	303.050.000,00	(337.533.250,00)	47,31	
2.22 . 1-01.2-22.0-00.01 . 02 . 2.01 . 01	Pelindungan, Pengembangan, Pemanfaatan Objek Pemajuan Kebudayaan	293.250.000,00	0,00	(293.250.000,00)	0,00	
2.22 . 1-01.2-22.0-00.01 . 02 . 2.01 . 01 . 5 . 1	BELANJA OPERASI	293.250.000,00	0,00	(293.250.000,00)	0,00	
2.22 . 1-01.2-22.0-00.01 . 02 . 2.01 . 01 . 5 . 1 . 1	- Belanja Pegawai	7.480.000,00	0,00	(7.480.000,00)	0,00	
2.22 . 1-01.2-22.0-00.01 . 02 . 2.01 . 01 . 5 . 1 . 2	- Belanja Barang dan Jasa	285.770.000,00	0,00	(285.770.000,00)	0,00	
2.22 . 1-01.2-22.0-00.01 . 02 . 2.01 . 02	Pembinaan Sumber Daya Manusia, Lembaga, dan	347.333.250,00	303.050.000,00	(44.283.250,00)	87,25	

KODE REKENING	URAIAN	JUMLAH (Rp)		BERTAMBAH / (BERKURANG)		DASAR HUKUM
		ANGGARAN SETELAH PERUBAHAN	REALISASI	(Rp)	(%)	
1	2	3	4	5 = 4 - 3	6	7
2.22 . 1-01.2-22.0-00.01 . 02 . 2.01 . 02 . 5 . 1	BELANJA OPERASI	347.333.250,00	303.050.000,00	(44.283.250,00)	87,25	
2.22 . 1-01.2-22.0-00.01 . 02 . 2.01 . 02 . 5 . 1 . 2	- Belanja Barang dan Jasa	347.333.250,00	303.050.000,00	(44.283.250,00)	87,25	
2.22 . 1-01.2-22.0-00.01 . 02 . 2.02	<i>Pelestarian Kesenian Tradisional yang Masyarakat Pelakunya dalam Daerah Kabupaten/Kota</i>	626.025.000,00	350.762.500,00	(275.262.500,00)	56,03	
2.22 . 1-01.2-22.0-00.01 . 02 . 2.02 . 03	Pemberian Penghargaan kepada Pihak yang Berprestasi atau Berkontribusi Luar Biasa sesuai dengan Prestasi dan Kontribusinya dalam Pemajuan Kebudayaan	551.025.000,00	291.962.500,00	(259.062.500,00)	52,99	
2.22 . 1-01.2-22.0-00.01 . 02 . 2.02 . 03 . 5 . 1	BELANJA OPERASI	551.025.000,00	291.962.500,00	(259.062.500,00)	52,99	
2.22 . 1-01.2-22.0-00.01 . 02 . 2.02 . 03 . 5 . 1 . 2	- Belanja Barang dan Jasa	551.025.000,00	291.962.500,00	(259.062.500,00)	52,99	
2.22 . 1-01.2-22.0-00.01 . 02 . 2.02 . 01	Pelindungan, Pengembangan, Pemanfaatan Objek Pemajuan Tradisi Budaya	75.000.000,00	58.800.000,00	(16.200.000,00)	78,40	
2.22 . 1-01.2-22.0-00.01 . 02 . 2.02 . 01 . 5 . 1	BELANJA OPERASI	75.000.000,00	58.800.000,00	(16.200.000,00)	78,40	
2.22 . 1-01.2-22.0-00.01 . 02 . 2.02 . 01 . 5 . 1 . 2	- Belanja Barang dan Jasa	75.000.000,00	58.800.000,00	(16.200.000,00)	78,40	
2.22 . 1-01.2-22.0-00.01 . 03	Program Pengembangan Kesenian Tradisional	263.812.500,00	255.087.500,00	(8.725.000,00)	96,69	
2.22 . 1-01.2-22.0-00.01 . 03 . 2.01	<i>Pembinaan Kesenian yang Masyarakat Pelakunya dalam Daerah Kabupaten/Kota</i>	263.812.500,00	255.087.500,00	(8.725.000,00)	96,69	
2.22 . 1-01.2-22.0-00.01 . 03 . 2.01 . 01	Peningkatan Pendidikan dan Pelatihan Sumber Daya Manusia Kesenian Tradisional	28.500.000,00	24.950.000,00	(3.550.000,00)	87,54	
2.22 . 1-01.2-22.0-00.01 . 03 . 2.01 . 01 . 5 . 1	BELANJA OPERASI	28.500.000,00	24.950.000,00	(3.550.000,00)	87,54	
2.22 . 1-01.2-22.0-00.01 . 03 . 2.01 . 01 . 5 . 1 . 2	- Belanja Barang dan Jasa	28.500.000,00	24.950.000,00	(3.550.000,00)	87,54	
2.22 . 1-01.2-22.0-00.01 . 03 . 2.01 . 03	Peningkatan Kapasitas Tata Kelola Lembaga Kesenian Tradisional	235.312.500,00	230.137.500,00	(5.175.000,00)	97,80	
2.22 . 1-01.2-22.0-00.01 . 03 . 2.01 . 03 . 5 . 1	BELANJA OPERASI	235.312.500,00	230.137.500,00	(5.175.000,00)	97,80	
2.22 . 1-01.2-22.0-00.01 . 03 . 2.01 . 03 . 5 . 1 . 2	- Belanja Barang dan Jasa	235.312.500,00	230.137.500,00	(5.175.000,00)	97,80	
2.22 . 1-01.2-22.0-00.01 . 04	Program Pembinaan Sejarah	186.650.000,00	177.104.000,00	(9.546.000,00)	94,89	
2.22 . 1-01.2-22.0-00.01 . 04 . 2.01	<i>Pembinaan Sejarah Lokal dalam 1 (satu) Daerah Kabupaten/Kota</i>	186.650.000,00	177.104.000,00	(9.546.000,00)	94,89	
2.22 . 1-01.2-22.0-00.01 . 04 . 2.01 . 01	Pemberdayaan Sumber Daya Manusia dan Lembaga Sejarah Lokal Kabupaten/Kota	186.650.000,00	177.104.000,00	(9.546.000,00)	94,89	
2.22 . 1-01.2-22.0-00.01 . 04 . 2.01 . 01 . 5 . 1	BELANJA OPERASI	186.650.000,00	177.104.000,00	(9.546.000,00)	94,89	
2.22 . 1-01.2-22.0-00.01 . 04 . 2.01 . 01 . 5 . 1 . 2	- Belanja Barang dan Jasa	186.650.000,00	177.104.000,00	(9.546.000,00)	94,89	
2.22 . 1-01.2-22.0-00.01 . 05	Program Pelestarian Dan Pengelolaan Cagar Budaya	319.082.500,00	138.525.000,00	(180.557.500,00)	43,41	

KODE REKENING	URAIAN	JUMLAH (Rp)		BERTAMBAH / (BERKURANG)		DASAR HUKUM
		ANGGARAN SETELAH PERUBAHAN	REALISASI	(Rp)	(%)	
1	2	3	4	5 = 4 - 3	6	7
2.22 . 1-01.2-22.0-00.01 . 05 . 2.02	<i>Pengelolaan Cagar Budaya Peringkat Kabupaten/Kota</i>	319.082.500,00	138.525.000,00	(180.557.500,00)	43,41	
2.22 . 1-01.2-22.0-00.01 . 05 . 2.02 . 01	Pelindungan Cagar Budaya	319.082.500,00	138.525.000,00	(180.557.500,00)	43,41	
2.22 . 1-01.2-22.0-00.01 . 05 . 2.02 . 01 . 5 . 1	BELANJA OPERASI	319.082.500,00	138.525.000,00	(180.557.500,00)	43,41	
2.22 . 1-01.2-22.0-00.01 . 05 . 2.02 . 01 . 5 . 1 . 2	- Belanja Barang dan Jasa	319.082.500,00	138.525.000,00	(180.557.500,00)	43,41	
2.22 . 1-01.2-22.0-00.01 . 05 . 2.02 . 03	Pemanfaatan Cagar Budaya	0,00	0,00	0,00	0,00	
2.22 . 1-01.2-22.0-00.01 . 05 . 2.02 . 03 . 5 . 1	BELANJA OPERASI	0,00	0,00	0,00	0,00	
2.22 . 1-01.2-22.0-00.01 . 05 . 2.02 . 03 . 5 . 1 . 2	- Belanja Barang dan Jasa	0,00	0,00	0,00	0,00	
2.22 . 1-01.2-22.0-00.01 . 06	Program Pengelolaan Permuseuman	157.490.000,00	121.431.000,00	(36.059.000,00)	77,10	
2.22 . 1-01.2-22.0-00.01 . 06 . 2.01	<i>Pengelolaan Museum Kabupaten/Kota</i>	157.490.000,00	121.431.000,00	(36.059.000,00)	77,10	
2.22 . 1-01.2-22.0-00.01 . 06 . 2.01 . 01	Pelindungan, Pengembangan, dan Pemanfaatan Koleksi secara Terpadu	157.490.000,00	121.431.000,00	(36.059.000,00)	77,10	
2.22 . 1-01.2-22.0-00.01 . 06 . 2.01 . 01 . 5 . 1	BELANJA OPERASI	157.490.000,00	121.431.000,00	(36.059.000,00)	77,10	
2.22 . 1-01.2-22.0-00.01 . 06 . 2.01 . 01 . 5 . 1 . 1	- Belanja Pegawai	7.480.000,00	0,00	(7.480.000,00)	0,00	
2.22 . 1-01.2-22.0-00.01 . 06 . 2.01 . 01 . 5 . 1 . 2	- Belanja Barang dan Jasa	150.010.000,00	121.431.000,00	(28.579.000,00)	80,95	
	SURPLUS / (DEFISIT)	(805.864.227.479,00)	(701.136.597.311,00)	104.727.630.168,00	87,00	
	PEMBIAYAAN NETTO	0,00	0,00	0,00	0,00	
	SISA LEBIH PEMBIAYAAN ANGGARAN (SILPA)	(805.864.227.479,00)	(701.136.597.311,00)	104.727.630.168,00	87,00	



PEMERINTAH KABUPATEN KENDAL
RINCIAN APBD MENURUT URUSAN PEMERINTAHAN DAERAH, ORGANISASI, PROGRAM, KEGIATAN, SUBKEGIATAN,
KELOMPOK, JENIS PENDAPATAN, BELANJA DAN PEMBIAYAAN
 TAHUN ANGGARAN 2021

Urusan Pemerintahan : 1 URUSAN PEMERINTAHAN WAJIB YANG BERKAITAN DENGAN PELAYANAN DASAR
Bidang Pemerintahan : 1.02 Kesehatan
Unit Organisasi : 1.02 . 1-02.0-00.0-00.01 DINAS KESEHATAN

KODE REKENING	URAIAN	JUMLAH (Rp)		BERTAMBAH / (BERKURANG)		DASAR HUKUM
		ANGGARAN SETELAH PERUBAHAN	REALISASI	(Rp)	(%)	
1	2	3	4	5 = 4 - 3	6	7
1.02 . 1-02.0-00.0-00.01 . 00 . 0.00 . 00 . 4	PENDAPATAN DAERAH	180.850.000,00	275.311.730,00	94.461.730,00	152,23	
1.02 . 1-02.0-00.0-00.01 . 00 . 0.00 . 00 . 4 . 1	PENDAPATAN ASLI DAERAH (PAD)	180.850.000,00	275.311.730,00	94.461.730,00	152,23	
1.02 . 1-02.0-00.0-00.01 . 00 . 0.00 . 00 . 4 . 1 . 2	- Retribusi Daerah	180.850.000,00	275.311.730,00	94.461.730,00	152,23	
1.02 . 1-02.0-00.0-00.01 . 01 . 2.01 . 01 . 5	BELANJA DAERAH	125.454.027.316,00	84.808.305.201,00	(40.645.722.115,00)	67,60	
1.02 . 1-02.0-00.0-00.01 . 01	Program Penunjang Urusan Pemerintahan Daerah Kabupaten/Kota	17.930.114.301,00	12.605.086.601,00	(5.325.027.700,00)	70,30	
1.02 . 1-02.0-00.0-00.01 . 01 . 2.01	<i>Perencanaan, Penganggaran, dan Evaluasi Kinerja Perangkat Daerah</i>	68.810.000,00	66.535.000,00	(2.275.000,00)	96,69	
1.02 . 1-02.0-00.0-00.01 . 01 . 2.01 . 01	Penyusunan Dokumen Perencanaan Perangkat Daerah	68.810.000,00	66.535.000,00	(2.275.000,00)	96,69	
1.02 . 1-02.0-00.0-00.01 . 01 . 2.01 . 01 . 5 . 1	BELANJA OPERASI	68.810.000,00	66.535.000,00	(2.275.000,00)	96,69	
1.02 . 1-02.0-00.0-00.01 . 01 . 2.01 . 01 . 5 . 1 . 1	- Belanja Pegawai	0,00	0,00	0,00	0,00	
1.02 . 1-02.0-00.0-00.01 . 01 . 2.01 . 01 . 5 . 1 . 2	- Belanja Barang dan Jasa	68.810.000,00	66.535.000,00	(2.275.000,00)	96,69	
1.02 . 1-02.0-00.0-00.01 . 01 . 2.02	<i>Administrasi Keuangan Perangkat Daerah</i>	15.002.705.501,00	10.102.368.006,00	(4.900.337.495,00)	67,34	
1.02 . 1-02.0-00.0-00.01 . 01 . 2.02 . 01	Penyediaan Gaji dan Tunjangan ASN	14.597.705.501,00	9.765.216.506,00	(4.832.488.995,00)	66,90	
1.02 . 1-02.0-00.0-00.01 . 01 . 2.02 . 01 . 5 . 1	BELANJA OPERASI	14.597.705.501,00	9.765.216.506,00	(4.832.488.995,00)	66,90	
1.02 . 1-02.0-00.0-00.01 . 01 . 2.02 . 01 . 5 . 1 . 1	- Belanja Pegawai	14.597.705.501,00	9.765.216.506,00	(4.832.488.995,00)	66,90	
1.02 . 1-02.0-00.0-00.01 . 01 . 2.02 . 03	Pelaksanaan Penatausahaan dan Pengujian/Verifikasi Keuangan SKPD	355.000.000,00	337.151.500,00	(17.848.500,00)	94,97	
1.02 . 1-02.0-00.0-00.01 . 01 . 2.02 . 03 . 5 . 1	BELANJA OPERASI	355.000.000,00	337.151.500,00	(17.848.500,00)	94,97	
1.02 . 1-02.0-00.0-00.01 . 01 . 2.02 . 03 . 5 . 1 . 1	- Belanja Pegawai	353.580.000,00	336.790.000,00	(16.790.000,00)	95,25	
1.02 . 1-02.0-00.0-00.01 . 01 . 2.02 . 03 . 5 . 1 . 2	- Belanja Barang dan Jasa	1.420.000,00	361.500,00	(1.058.500,00)	25,46	

KODE REKENING	URAIAN	JUMLAH (Rp)		BERTAMBAH / (BERKURANG)		DASAR HUKUM
		ANGGARAN SETELAH PERUBAHAN	REALISASI	(Rp)	(%)	
1	2	3	4	5 = 4 - 3	6	7
1.02 . 1-02.0-00.0-00.01 . 01 . 2.02 . 01 . 5 . 1	BELANJA OPERASI	50.000.000,00	0,00	(50.000.000,00)	0,00	
1.02 . 1-02.0-00.0-00.01 . 01 . 2.02 . 01 . 5 . 1 . 2	- Belanja Barang dan Jasa	50.000.000,00	0,00	(50.000.000,00)	0,00	
1.02 . 1-02.0-00.0-00.01 . 01 . 2.05	<i>Administrasi Kepegawaian Perangkat Daerah</i>	43.605.000,00	43.462.500,00	(142.500,00)	99,67	
1.02 . 1-02.0-00.0-00.01 . 01 . 2.05 . 02	Pengadaan Pakaian Dinas Beserta Atribut Kelengkapannya	43.605.000,00	43.462.500,00	(142.500,00)	99,67	
1.02 . 1-02.0-00.0-00.01 . 01 . 2.05 . 02 . 5 . 1	BELANJA OPERASI	43.605.000,00	43.462.500,00	(142.500,00)	99,67	
1.02 . 1-02.0-00.0-00.01 . 01 . 2.05 . 02 . 5 . 1 . 2	- Belanja Barang dan Jasa	43.605.000,00	43.462.500,00	(142.500,00)	99,67	
1.02 . 1-02.0-00.0-00.01 . 01 . 2.06	<i>Administrasi Umum Perangkat Daerah</i>	466.099.800,00	356.131.410,00	(109.968.390,00)	76,41	
1.02 . 1-02.0-00.0-00.01 . 01 . 2.06 . 02	Penyediaan Peralatan dan Perlengkapan Kantor	90.000.000,00	64.684.000,00	(25.316.000,00)	71,87	
1.02 . 1-02.0-00.0-00.01 . 01 . 2.06 . 02 . 5 . 1	BELANJA OPERASI	90.000.000,00	64.684.000,00	(25.316.000,00)	71,87	
1.02 . 1-02.0-00.0-00.01 . 01 . 2.06 . 02 . 5 . 1 . 2	- Belanja Barang dan Jasa	90.000.000,00	64.684.000,00	(25.316.000,00)	71,87	
1.02 . 1-02.0-00.0-00.01 . 01 . 2.06 . 05	Penyediaan Barang Cetak dan Penggandaan	40.000.000,00	26.755.100,00	(13.244.900,00)	66,89	
1.02 . 1-02.0-00.0-00.01 . 01 . 2.06 . 05 . 5 . 1	BELANJA OPERASI	40.000.000,00	26.755.100,00	(13.244.900,00)	66,89	
1.02 . 1-02.0-00.0-00.01 . 01 . 2.06 . 05 . 5 . 1 . 2	- Belanja Barang dan Jasa	40.000.000,00	26.755.100,00	(13.244.900,00)	66,89	
1.02 . 1-02.0-00.0-00.01 . 01 . 2.06 . 06	Penyediaan Bahan Bacaan dan Peraturan Perundang-undangan	6.000.000,00	3.540.000,00	(2.460.000,00)	59,00	
1.02 . 1-02.0-00.0-00.01 . 01 . 2.06 . 06 . 5 . 1	BELANJA OPERASI	6.000.000,00	3.540.000,00	(2.460.000,00)	59,00	
1.02 . 1-02.0-00.0-00.01 . 01 . 2.06 . 06 . 5 . 1 . 2	- Belanja Barang dan Jasa	6.000.000,00	3.540.000,00	(2.460.000,00)	59,00	
1.02 . 1-02.0-00.0-00.01 . 01 . 2.06 . 08	Fasilitasi Kunjungan Tamu	95.000.000,00	92.755.000,00	(2.245.000,00)	97,64	
1.02 . 1-02.0-00.0-00.01 . 01 . 2.06 . 08 . 5 . 1	BELANJA OPERASI	95.000.000,00	92.755.000,00	(2.245.000,00)	97,64	
1.02 . 1-02.0-00.0-00.01 . 01 . 2.06 . 08 . 5 . 1 . 2	- Belanja Barang dan Jasa	95.000.000,00	92.755.000,00	(2.245.000,00)	97,64	
1.02 . 1-02.0-00.0-00.01 . 01 . 2.06 . 09	Penyelenggaraan Rapat Koordinasi dan Konsultasi SKPD	235.099.800,00	168.397.310,00	(66.702.490,00)	71,63	
1.02 . 1-02.0-00.0-00.01 . 01 . 2.06 . 09 . 5 . 1	BELANJA OPERASI	235.099.800,00	168.397.310,00	(66.702.490,00)	71,63	
1.02 . 1-02.0-00.0-00.01 . 01 . 2.06 . 09 . 5 . 1 . 2	- Belanja Barang dan Jasa	235.099.800,00	168.397.310,00	(66.702.490,00)	71,63	
1.02 . 1-02.0-00.0-00.01 . 01 . 2.07	<i>Pengadaan Barang Milik Daerah Penunjang Urusan Pemerintah Daerah</i>	567.478.000,00	506.081.000,00	(61.397.000,00)	89,18	
1.02 . 1-02.0-00.0-00.01 . 01 . 2.07 . 10	Pengadaan Sarana dan Prasarana Gedung Kantor atau Bangunan Lainnya	1.650.000,00	350.000,00	(1.300.000,00)	21,21	
1.02 . 1-02.0-00.0-00.01 . 01 . 2.07 . 10 . 5 . 1	BELANJA OPERASI	1.650.000,00	350.000,00	(1.300.000,00)	21,21	
1.02 . 1-02.0-00.0-00.01 . 01 . 2.07 . 10 . 5 . 1 . 1	- Belanja Pegawai	1.650.000,00	350.000,00	(1.300.000,00)	21,21	

KODE REKENING	URAIAN	JUMLAH (Rp)		BERTAMBAH / (BERKURANG)		DASAR HUKUM
		ANGGARAN SETELAH PERUBAHAN	REALISASI	(Rp)	(%)	
1	2	3	4	5 = 4 - 3	6	7
1.02.1-02.0-00.0-00.01.01.2.07.11	Pengadaan Sarana dan Prasarana Pendukung Gedung Kantor atau Bangunan Lainnya	8.976.500,00	7.733.000,00	(1.243.500,00)	86,15	
1.02.1-02.0-00.0-00.01.01.2.07.11.5.1	BELANJA OPERASI	8.976.500,00	7.733.000,00	(1.243.500,00)	86,15	
1.02.1-02.0-00.0-00.01.01.2.07.11.5.1.1	- Belanja Pegawai	1.500.000,00	300.000,00	(1.200.000,00)	20,00	
1.02.1-02.0-00.0-00.01.01.2.07.11.5.1.2	- Belanja Barang dan Jasa	7.476.500,00	7.433.000,00	(43.500,00)	99,42	
1.02.1-02.0-00.0-00.01.01.2.07.10	Pengadaan Sarana dan Prasarana Gedung Kantor atau Bangunan Lainnya	341.514.000,00	308.748.000,00	(32.766.000,00)	90,41	
1.02.1-02.0-00.0-00.01.01.2.07.10.5.1	BELANJA OPERASI	5.378.000,00	4.955.000,00	(423.000,00)	92,13	
1.02.1-02.0-00.0-00.01.01.2.07.10.5.1.2	- Belanja Barang dan Jasa	5.378.000,00	4.955.000,00	(423.000,00)	92,13	
1.02.1-02.0-00.0-00.01.01.2.07.10.5.2	BELANJA MODAL	336.136.000,00	303.793.000,00	(32.343.000,00)	90,38	
1.02.1-02.0-00.0-00.01.01.2.07.10.5.2.2	- Belanja Modal Peralatan dan Mesin	336.136.000,00	303.793.000,00	(32.343.000,00)	90,38	
1.02.1-02.0-00.0-00.01.01.2.07.11	Pengadaan Sarana dan Prasarana Pendukung Gedung Kantor atau Bangunan Lainnya	213.826.000,00	187.900.000,00	(25.926.000,00)	87,88	
1.02.1-02.0-00.0-00.01.01.2.07.11.5.2	BELANJA MODAL	213.826.000,00	187.900.000,00	(25.926.000,00)	87,88	
1.02.1-02.0-00.0-00.01.01.2.07.11.5.2.2	- Belanja Modal Peralatan dan Mesin	134.576.000,00	108.900.000,00	(25.676.000,00)	80,92	
1.02.1-02.0-00.0-00.01.01.2.07.11.5.2.3	- Belanja Modal Gedung dan Bangunan	79.250.000,00	79.000.000,00	(250.000,00)	99,68	
1.02.1-02.0-00.0-00.01.01.2.07.10	Pengadaan Sarana dan Prasarana Gedung Kantor atau Bangunan Lainnya	0,00	0,00	0,00	0,00	
1.02.1-02.0-00.0-00.01.01.2.07.10.5.2	BELANJA MODAL	0,00	0,00	0,00	0,00	
1.02.1-02.0-00.0-00.01.01.2.07.10.5.2.3	- Belanja Modal Gedung dan Bangunan	0,00	0,00	0,00	0,00	
1.02.1-02.0-00.0-00.01.01.2.07.11	Pengadaan Sarana dan Prasarana Pendukung Gedung Kantor atau Bangunan Lainnya	1.511.500,00	1.350.000,00	(161.500,00)	89,32	
1.02.1-02.0-00.0-00.01.01.2.07.11.5.2	BELANJA MODAL	1.511.500,00	1.350.000,00	(161.500,00)	89,32	
1.02.1-02.0-00.0-00.01.01.2.07.11.5.2.5	- Belanja Modal Aset Tetap Lainnya	1.511.500,00	1.350.000,00	(161.500,00)	89,32	
1.02.1-02.0-00.0-00.01.01.2.08	<i>Penyediaan Jasa Penunjang Urusan Pemerintahan Daerah</i>	1.342.101.000,00	1.127.699.137,00	(214.401.863,00)	84,02	
1.02.1-02.0-00.0-00.01.01.2.08.01	Penyediaan Jasa Surat Menyurat	4.000.000,00	2.800.000,00	(1.200.000,00)	70,00	
1.02.1-02.0-00.0-00.01.01.2.08.01.5.1	BELANJA OPERASI	4.000.000,00	2.800.000,00	(1.200.000,00)	70,00	
1.02.1-02.0-00.0-00.01.01.2.08.01.5.1.2	- Belanja Barang dan Jasa	4.000.000,00	2.800.000,00	(1.200.000,00)	70,00	
1.02.1-02.0-00.0-00.01.01.2.08.02	Penyediaan Jasa Komunikasi, Sumber Daya Air dan Listrik	715.000.000,00	506.599.587,00	(208.400.413,00)	70,85	
1.02.1-02.0-00.0-00.01.01.2.08.02.5.1	BELANJA OPERASI	715.000.000,00	506.599.587,00	(208.400.413,00)	70,85	

KODE REKENING	URAIAN	JUMLAH (Rp)		BERTAMBAH / (BERKURANG)		DASAR HUKUM
		ANGGARAN SETELAH PERUBAHAN	REALISASI	(Rp)	(%)	
1	2	3	4	5 = 4 - 3	6	7
1.02.1-02.0-00.0-00.01.01.2.08.02.5.1.2	- Belanja Barang dan Jasa	715.000.000,00	506.599.587,00	(208.400.413,00)	70,85	
1.02.1-02.0-00.0-00.01.01.2.08.03	Penyediaan Jasa Peralatan dan Perlengkapan Kantor	0,00	0,00	0,00	0,00	
1.02.1-02.0-00.0-00.01.01.2.08.03.5.1	BELANJA OPERASI	0,00	0,00	0,00	0,00	
1.02.1-02.0-00.0-00.01.01.2.08.03.5.1.2	- Belanja Barang dan Jasa	0,00	0,00	0,00	0,00	
1.02.1-02.0-00.0-00.01.01.2.08.04	Penyediaan Jasa Pelayanan Umum Kantor	623.101.000,00	618.299.550,00	(4.801.450,00)	99,23	
1.02.1-02.0-00.0-00.01.01.2.08.04.5.1	BELANJA OPERASI	623.101.000,00	618.299.550,00	(4.801.450,00)	99,23	
1.02.1-02.0-00.0-00.01.01.2.08.04.5.1.2	- Belanja Barang dan Jasa	623.101.000,00	618.299.550,00	(4.801.450,00)	99,23	
1.02.1-02.0-00.0-00.01.01.2.09	<i>Pemeliharaan Barang Milik Daerah Penunjang Urusan Pemerintahan Daerah</i>	439.315.000,00	402.809.548,00	(36.505.452,00)	91,69	
1.02.1-02.0-00.0-00.01.01.2.09.09	Pemeliharaan/Rehabilitasi Gedung Kantor dan Bangunan Lainnya	18.500.000,00	16.970.000,00	(1.530.000,00)	91,73	
1.02.1-02.0-00.0-00.01.01.2.09.09.5.1	BELANJA OPERASI	18.500.000,00	16.970.000,00	(1.530.000,00)	91,73	
1.02.1-02.0-00.0-00.01.01.2.09.09.5.1.1	- Belanja Pegawai	900.000,00	0,00	(900.000,00)	0,00	
1.02.1-02.0-00.0-00.01.01.2.09.09.5.1.2	- Belanja Barang dan Jasa	17.600.000,00	16.970.000,00	(630.000,00)	96,42	
1.02.1-02.0-00.0-00.01.01.2.09.01	Penyediaan Jasa Pemeliharaan, Biaya Pemeliharaan, dan Pajak Kendaraan Perorangan Dinas atau Kendaraan Dinas Jabatan	211.184.000,00	180.264.548,00	(30.919.452,00)	85,36	
1.02.1-02.0-00.0-00.01.01.2.09.01.5.1	BELANJA OPERASI	211.184.000,00	180.264.548,00	(30.919.452,00)	85,36	
1.02.1-02.0-00.0-00.01.01.2.09.01.5.1.2	- Belanja Barang dan Jasa	211.184.000,00	180.264.548,00	(30.919.452,00)	85,36	
1.02.1-02.0-00.0-00.01.01.2.09.06	Pemeliharaan Peralatan dan Mesin Lainnya	15.528.000,00	14.575.000,00	(953.000,00)	93,86	
1.02.1-02.0-00.0-00.01.01.2.09.06.5.1	BELANJA OPERASI	15.528.000,00	14.575.000,00	(953.000,00)	93,86	
1.02.1-02.0-00.0-00.01.01.2.09.06.5.1.2	- Belanja Barang dan Jasa	15.528.000,00	14.575.000,00	(953.000,00)	93,86	
1.02.1-02.0-00.0-00.01.01.2.09.09	Pemeliharaan/Rehabilitasi Gedung Kantor dan Bangunan Lainnya	194.103.000,00	191.000.000,00	(3.103.000,00)	98,40	
1.02.1-02.0-00.0-00.01.01.2.09.09.5.2	BELANJA MODAL	194.103.000,00	191.000.000,00	(3.103.000,00)	98,40	
1.02.1-02.0-00.0-00.01.01.2.09.09.5.2.3	- Belanja Modal Gedung dan Bangunan	194.103.000,00	191.000.000,00	(3.103.000,00)	98,40	
1.02.1-02.0-00.0-00.01.02	Program Pemenuhan Upaya Kesehatan Perorangan Dan Upaya Kesehatan Masyarakat	97.533.739.159,00	64.970.088.567,00	(32.563.650.592,00)	66,61	
1.02.1-02.0-00.0-00.01.02.2.01	<i>Penyediaan Fasilitas Pelayanan Kesehatan untuk UKM dan UKP Kewenangan Daerah Kabupaten/Kota</i>	33.160.926.102,00	26.980.412.725,00	(6.180.513.377,00)	81,36	

KODE REKENING	URAIAN	JUMLAH (Rp)		BERTAMBAH / (BERKURANG)		DASAR HUKUM
		ANGGARAN SETELAH PERUBAHAN	REALISASI	(Rp)	(%)	
1	2	3	4	5 = 4 - 3	6	7
1.02 . 1-02.0-00.0-00.01 . 02 . 2.01 . 16	Pengadaan Obat, Vaksin	23.350.000,00	5.450.000,00	(17.900.000,00)	23,34	
1.02 . 1-02.0-00.0-00.01 . 02 . 2.01 . 16 . 5 . 1	BELANJA OPERASI	23.350.000,00	5.450.000,00	(17.900.000,00)	23,34	
1.02 . 1-02.0-00.0-00.01 . 02 . 2.01 . 16 . 5 . 1 . 1	- Belanja Pegawai	23.350.000,00	5.450.000,00	(17.900.000,00)	23,34	
1.02 . 1-02.0-00.0-00.01 . 02 . 2.01 . 17	Pengadaan Bahan Habis Pakai	13.300.000,00	2.700.000,00	(10.600.000,00)	20,30	
1.02 . 1-02.0-00.0-00.01 . 02 . 2.01 . 17 . 5 . 1	BELANJA OPERASI	13.300.000,00	2.700.000,00	(10.600.000,00)	20,30	
1.02 . 1-02.0-00.0-00.01 . 02 . 2.01 . 17 . 5 . 1 . 1	- Belanja Pegawai	13.300.000,00	2.700.000,00	(10.600.000,00)	20,30	
1.02 . 1-02.0-00.0-00.01 . 02 . 2.01 . 18	Pemeliharaan Sarana Fasilitas Pelayanan Kesehatan	0,00	0,00	0,00	0,00	
1.02 . 1-02.0-00.0-00.01 . 02 . 2.01 . 18 . 5 . 1	BELANJA OPERASI	0,00	0,00	0,00	0,00	
1.02 . 1-02.0-00.0-00.01 . 02 . 2.01 . 18 . 5 . 1 . 1	- Belanja Pegawai	0,00	0,00	0,00	0,00	
1.02 . 1-02.0-00.0-00.01 . 02 . 2.01 . 18 . 5 . 1 . 2	- Belanja Barang dan Jasa	0,00	0,00	0,00	0,00	
1.02 . 1-02.0-00.0-00.01 . 02 . 2.01 . 17	Pengadaan Bahan Habis Pakai	9.826.103.265,00	7.713.726.446,00	(2.112.376.819,00)	78,50	
1.02 . 1-02.0-00.0-00.01 . 02 . 2.01 . 17 . 5 . 1	BELANJA OPERASI	9.826.103.265,00	7.713.726.446,00	(2.112.376.819,00)	78,50	
1.02 . 1-02.0-00.0-00.01 . 02 . 2.01 . 17 . 5 . 1 . 2	- Belanja Barang dan Jasa	9.826.103.265,00	7.713.726.446,00	(2.112.376.819,00)	78,50	
1.02 . 1-02.0-00.0-00.01 . 02 . 2.01 . 21	Distribusi Alat Kesehatan, Obat, Vaksin, BMHP, Mananan dan Minuman ke Puskesmas serta Fasilitas Kesehatan Lainnya	142.410.000,00	82.185.000,00	(60.225.000,00)	57,71	
1.02 . 1-02.0-00.0-00.01 . 02 . 2.01 . 21 . 5 . 1	BELANJA OPERASI	142.410.000,00	82.185.000,00	(60.225.000,00)	57,71	
1.02 . 1-02.0-00.0-00.01 . 02 . 2.01 . 21 . 5 . 1 . 2	- Belanja Barang dan Jasa	142.410.000,00	82.185.000,00	(60.225.000,00)	57,71	
1.02 . 1-02.0-00.0-00.01 . 02 . 2.01 . 16	Pengadaan Obat, Vaksin	6.522.204.017,00	4.948.565.257,00	(1.573.638.760,00)	75,87	
1.02 . 1-02.0-00.0-00.01 . 02 . 2.01 . 16 . 5 . 1	BELANJA OPERASI	6.522.204.017,00	4.948.565.257,00	(1.573.638.760,00)	75,87	
1.02 . 1-02.0-00.0-00.01 . 02 . 2.01 . 16 . 5 . 1 . 2	- Belanja Barang dan Jasa	6.522.204.017,00	4.948.565.257,00	(1.573.638.760,00)	75,87	
1.02 . 1-02.0-00.0-00.01 . 02 . 2.01 . 15	Pengadaan dan Pemeliharaan Alat Kalibrasi	78.738.000,00	62.355.000,00	(16.383.000,00)	79,19	
1.02 . 1-02.0-00.0-00.01 . 02 . 2.01 . 15 . 5 . 1	BELANJA OPERASI	78.738.000,00	62.355.000,00	(16.383.000,00)	79,19	
1.02 . 1-02.0-00.0-00.01 . 02 . 2.01 . 15 . 5 . 1 . 2	- Belanja Barang dan Jasa	78.738.000,00	62.355.000,00	(16.383.000,00)	79,19	
1.02 . 1-02.0-00.0-00.01 . 02 . 2.01 . 12	Pengadaan Sarana Fasilitas Pelayanan Kesehatan	0,00	0,00	0,00	0,00	
1.02 . 1-02.0-00.0-00.01 . 02 . 2.01 . 12 . 5 . 1	BELANJA OPERASI	0,00	0,00	0,00	0,00	
1.02 . 1-02.0-00.0-00.01 . 02 . 2.01 . 12 . 5 . 1 . 2	- Belanja Barang dan Jasa	0,00	0,00	0,00	0,00	
1.02 . 1-02.0-00.0-00.01 . 02 . 2.01 . 13	Pengadaan Prasarana dan Pendukung Fasilitas	365.787.000,00	327.704.500,00	(38.082.500,00)	89,59	

KODE REKENING	URAIAN	JUMLAH (Rp)		BERTAMBAH / (BERKURANG)		DASAR HUKUM
		ANGGARAN SETELAH PERUBAHAN	REALISASI	(Rp)	(%)	
1	2	3	4	5 = 4 - 3	6	7
1.02.1-02.0-00.0-00.01.02.2.01.13.5.1	BELANJA OPERASI	365.787.000,00	327.704.500,00	(38.082.500,00)	89,59	
1.02.1-02.0-00.0-00.01.02.2.01.13.5.1.2	- Belanja Barang dan Jasa	365.787.000,00	327.704.500,00	(38.082.500,00)	89,59	
1.02.1-02.0-00.0-00.01.02.2.01.02	Pembangunan Puskesmas	200.255.000,00	196.641.500,00	(3.613.500,00)	98,20	
1.02.1-02.0-00.0-00.01.02.2.01.02.5.1	BELANJA OPERASI	200.255.000,00	196.641.500,00	(3.613.500,00)	98,20	
1.02.1-02.0-00.0-00.01.02.2.01.02.5.1.2	- Belanja Barang dan Jasa	200.255.000,00	196.641.500,00	(3.613.500,00)	98,20	
1.02.1-02.0-00.0-00.01.02.2.01.13	Pengadaan Prasarana dan Pendukung Fasilitas Pelayanan Kesehatan	4.932.775.000,00	4.490.542.231,00	(442.232.769,00)	91,03	
1.02.1-02.0-00.0-00.01.02.2.01.13.5.2	BELANJA MODAL	4.932.775.000,00	4.490.542.231,00	(442.232.769,00)	91,03	
1.02.1-02.0-00.0-00.01.02.2.01.13.5.2.2	- Belanja Modal Peralatan dan Mesin	4.932.775.000,00	4.490.542.231,00	(442.232.769,00)	91,03	
1.02.1-02.0-00.0-00.01.02.2.01.12	Pengadaan Sarana Fasilitas Pelayanan Kesehatan	0,00	0,00	0,00	0,00	
1.02.1-02.0-00.0-00.01.02.2.01.12.5.2	BELANJA MODAL	0,00	0,00	0,00	0,00	
1.02.1-02.0-00.0-00.01.02.2.01.12.5.2.2	- Belanja Modal Peralatan dan Mesin	0,00	0,00	0,00	0,00	
1.02.1-02.0-00.0-00.01.02.2.01.14	Pengadaan Alat Kesehatan/Alat Penunjang Medik Fasilitas Pelayanan Kesehatan	4.918.308.820,00	3.157.494.791,00	(1.760.814.029,00)	64,20	
1.02.1-02.0-00.0-00.01.02.2.01.14.5.2	BELANJA MODAL	4.918.308.820,00	3.157.494.791,00	(1.760.814.029,00)	64,20	
1.02.1-02.0-00.0-00.01.02.2.01.14.5.2.2	- Belanja Modal Peralatan dan Mesin	4.918.308.820,00	3.157.494.791,00	(1.760.814.029,00)	64,20	
1.02.1-02.0-00.0-00.01.02.2.01.12	Pengadaan Sarana Fasilitas Pelayanan Kesehatan	0,00	0,00	0,00	0,00	
1.02.1-02.0-00.0-00.01.02.2.01.12.5.2	BELANJA MODAL	0,00	0,00	0,00	0,00	
1.02.1-02.0-00.0-00.01.02.2.01.12.5.2.3	- Belanja Modal Gedung dan Bangunan	0,00	0,00	0,00	0,00	
1.02.1-02.0-00.0-00.01.02.2.01.13	Pengadaan Prasarana dan Pendukung Fasilitas Pelayanan Kesehatan	685.400.000,00	676.572.000,00	(8.828.000,00)	98,71	
1.02.1-02.0-00.0-00.01.02.2.01.13.5.2	BELANJA MODAL	685.400.000,00	676.572.000,00	(8.828.000,00)	98,71	
1.02.1-02.0-00.0-00.01.02.2.01.13.5.2.3	- Belanja Modal Gedung dan Bangunan	685.400.000,00	676.572.000,00	(8.828.000,00)	98,71	
1.02.1-02.0-00.0-00.01.02.2.01.02	Pembangunan Puskesmas	5.302.295.000,00	5.169.176.350,00	(133.118.650,00)	97,49	
1.02.1-02.0-00.0-00.01.02.2.01.02.5.2	BELANJA MODAL	5.302.295.000,00	5.169.176.350,00	(133.118.650,00)	97,49	
1.02.1-02.0-00.0-00.01.02.2.01.02.5.2.3	- Belanja Modal Gedung dan Bangunan	5.302.295.000,00	5.169.176.350,00	(133.118.650,00)	97,49	
1.02.1-02.0-00.0-00.01.02.2.01.18	Pemeliharaan Sarana Fasilitas Pelayanan Kesehatan	150.000.000,00	147.299.650,00	(2.700.350,00)	98,20	
1.02.1-02.0-00.0-00.01.02.2.01.18.5.2	BELANJA MODAL	150.000.000,00	147.299.650,00	(2.700.350,00)	98,20	

KODE REKENING	URAIAN	JUMLAH (Rp)		BERTAMBAH / (BERKURANG)		DASAR HUKUM
		ANGGARAN SETELAH PERUBAHAN	REALISASI	(Rp)	(%)	
1	2	3	4	5 = 4 - 3	6	7
1.02.1-02.0-00.0-00.01.02.2.01.18.5.2.3	- Belanja Modal Gedung dan Bangunan	150.000.000,00	147.299.650,00	(2.700.350,00)	98,20	
1.02.1-02.0-00.0-00.01.02.2.02	<i>Penyediaan Layanan Kesehatan untuk UKM dan UKP Rujukan Tingkat Daerah Kabupaten/Kota</i>	62.185.321.257,00	36.932.259.398,00	(25.253.061.859,00)	59,39	
1.02.1-02.0-00.0-00.01.02.2.02.01	Pengelolaan Pelayanan Kesehatan Ibu Hamil	500.000,00	0,00	(500.000,00)	0,00	
1.02.1-02.0-00.0-00.01.02.2.02.01.5.1	BELANJA OPERASI	500.000,00	0,00	(500.000,00)	0,00	
1.02.1-02.0-00.0-00.01.02.2.02.01.5.1.1	- Belanja Pegawai	500.000,00	0,00	(500.000,00)	0,00	
1.02.1-02.0-00.0-00.01.02.2.02.02	Pengelolaan Pelayanan Kesehatan Ibu Bersalin	800.000,00	0,00	(800.000,00)	0,00	
1.02.1-02.0-00.0-00.01.02.2.02.02.5.1	BELANJA OPERASI	800.000,00	0,00	(800.000,00)	0,00	
1.02.1-02.0-00.0-00.01.02.2.02.02.5.1.1	- Belanja Pegawai	800.000,00	0,00	(800.000,00)	0,00	
1.02.1-02.0-00.0-00.01.02.2.02.03	Pengelolaan Pelayanan Kesehatan Bayi Baru Lahir	200.000,00	0,00	(200.000,00)	0,00	
1.02.1-02.0-00.0-00.01.02.2.02.03.5.1	BELANJA OPERASI	200.000,00	0,00	(200.000,00)	0,00	
1.02.1-02.0-00.0-00.01.02.2.02.03.5.1.1	- Belanja Pegawai	200.000,00	0,00	(200.000,00)	0,00	
1.02.1-02.0-00.0-00.01.02.2.02.04	Pengelolaan Pelayanan Kesehatan Balita	250.000,00	0,00	(250.000,00)	0,00	
1.02.1-02.0-00.0-00.01.02.2.02.04.5.1	BELANJA OPERASI	250.000,00	0,00	(250.000,00)	0,00	
1.02.1-02.0-00.0-00.01.02.2.02.04.5.1.1	- Belanja Pegawai	250.000,00	0,00	(250.000,00)	0,00	
1.02.1-02.0-00.0-00.01.02.2.02.05	Pengelolaan Pelayanan Kesehatan pada Usia Pendidikan Dasar	200.000,00	0,00	(200.000,00)	0,00	
1.02.1-02.0-00.0-00.01.02.2.02.05.5.1	BELANJA OPERASI	200.000,00	0,00	(200.000,00)	0,00	
1.02.1-02.0-00.0-00.01.02.2.02.05.5.1.1	- Belanja Pegawai	200.000,00	0,00	(200.000,00)	0,00	
1.02.1-02.0-00.0-00.01.02.2.02.06	Pengelolaan Pelayanan Kesehatan pada Usia Produktif	900.000,00	0,00	(900.000,00)	0,00	
1.02.1-02.0-00.0-00.01.02.2.02.06.5.1	BELANJA OPERASI	900.000,00	0,00	(900.000,00)	0,00	
1.02.1-02.0-00.0-00.01.02.2.02.06.5.1.1	- Belanja Pegawai	900.000,00	0,00	(900.000,00)	0,00	
1.02.1-02.0-00.0-00.01.02.2.02.07	Pengelolaan Pelayanan Kesehatan pada Usia Lanjut	750.000,00	0,00	(750.000,00)	0,00	
1.02.1-02.0-00.0-00.01.02.2.02.07.5.1	BELANJA OPERASI	750.000,00	0,00	(750.000,00)	0,00	
1.02.1-02.0-00.0-00.01.02.2.02.07.5.1.1	- Belanja Pegawai	750.000,00	0,00	(750.000,00)	0,00	
1.02.1-02.0-00.0-00.01.02.2.02.11	Pengelolaan Pelayanan Kesehatan Orang Terduga Tuberkulosis	2.700.000,00	0,00	(2.700.000,00)	0,00	
1.02.1-02.0-00.0-00.01.02.2.02.11.5.1	BELANJA OPERASI	2.700.000,00	0,00	(2.700.000,00)	0,00	

KODE REKENING	URAIAN	JUMLAH (Rp)		BERTAMBAH / (BERKURANG)		DASAR HUKUM
		ANGGARAN SETELAH PERUBAHAN	REALISASI	(Rp)	(%)	
1	2	3	4	5 = 4 - 3	6	7
1.02.1-02.0-00.0-00.01.02.2.02.11.5.1.1	- Belanja Pegawai	2.700.000,00	0,00	(2.700.000,00)	0,00	
1.02.1-02.0-00.0-00.01.02.2.02.13	Pengelolaan Pelayanan Kesehatan bagi Penduduk pada Kondisi Kejadian Luar Biasa (KLB)	750.000,00	0,00	(750.000,00)	0,00	
1.02.1-02.0-00.0-00.01.02.2.02.13.5.1	BELANJA OPERASI	750.000,00	0,00	(750.000,00)	0,00	
1.02.1-02.0-00.0-00.01.02.2.02.13.5.1.1	- Belanja Pegawai	750.000,00	0,00	(750.000,00)	0,00	
1.02.1-02.0-00.0-00.01.02.2.02.12	Pengelolaan Pelayanan Kesehatan Orang dengan Risiko Terinfeksi HIV	1.850.000,00	0,00	(1.850.000,00)	0,00	
1.02.1-02.0-00.0-00.01.02.2.02.12.5.1	BELANJA OPERASI	1.850.000,00	0,00	(1.850.000,00)	0,00	
1.02.1-02.0-00.0-00.01.02.2.02.12.5.1.1	- Belanja Pegawai	1.850.000,00	0,00	(1.850.000,00)	0,00	
1.02.1-02.0-00.0-00.01.02.2.02.15	Pengelolaan Pelayanan Kesehatan Gizi Masyarakat	2.250.000,00	0,00	(2.250.000,00)	0,00	
1.02.1-02.0-00.0-00.01.02.2.02.15.5.1	BELANJA OPERASI	2.250.000,00	0,00	(2.250.000,00)	0,00	
1.02.1-02.0-00.0-00.01.02.2.02.15.5.1.1	- Belanja Pegawai	2.250.000,00	0,00	(2.250.000,00)	0,00	
1.02.1-02.0-00.0-00.01.02.2.02.17	Pengelolaan Pelayanan Kesehatan Lingkungan	5.700.000,00	2.000.000,00	(3.700.000,00)	35,09	
1.02.1-02.0-00.0-00.01.02.2.02.17.5.1	BELANJA OPERASI	5.700.000,00	2.000.000,00	(3.700.000,00)	35,09	
1.02.1-02.0-00.0-00.01.02.2.02.17.5.1.1	- Belanja Pegawai	5.700.000,00	2.000.000,00	(3.700.000,00)	35,09	
1.02.1-02.0-00.0-00.01.02.2.02.20	Pengelolaan Surveilans Kesehatan	0,00	0,00	0,00	0,00	
1.02.1-02.0-00.0-00.01.02.2.02.20.5.1	BELANJA OPERASI	0,00	0,00	0,00	0,00	
1.02.1-02.0-00.0-00.01.02.2.02.20.5.1.1	- Belanja Pegawai	0,00	0,00	0,00	0,00	
1.02.1-02.0-00.0-00.01.02.2.02.25	Pelayanan Kesehatan Penyakit Menular dan Tidak Menular	0,00	0,00	0,00	0,00	
1.02.1-02.0-00.0-00.01.02.2.02.25.5.1	BELANJA OPERASI	0,00	0,00	0,00	0,00	
1.02.1-02.0-00.0-00.01.02.2.02.25.5.1.1	- Belanja Pegawai	0,00	0,00	0,00	0,00	
1.02.1-02.0-00.0-00.01.02.2.02.28	Pengambilan dan Pengiriman Spesimen Penyakit Potensial KLB ke Laboratorium Rujukan/Nasional	2.721.040.596,00	2.718.035.912,00	(3.004.684,00)	99,89	
1.02.1-02.0-00.0-00.01.02.2.02.28.5.1	BELANJA OPERASI	2.721.040.596,00	2.718.035.912,00	(3.004.684,00)	99,89	
1.02.1-02.0-00.0-00.01.02.2.02.28.5.1.1	- Belanja Pegawai	2.721.040.596,00	2.718.035.912,00	(3.004.684,00)	99,89	
1.02.1-02.0-00.0-00.01.02.2.02.29	Penyelenggaraan Kabupaten/Kota Sehat	0,00	0,00	0,00	0,00	
1.02.1-02.0-00.0-00.01.02.2.02.29.5.1	BELANJA OPERASI	0,00	0,00	0,00	0,00	

KODE REKENING	URAIAN	JUMLAH (Rp)		BERTAMBAH / (BERKURANG)		DASAR HUKUM
		ANGGARAN SETELAH PERUBAHAN	REALISASI	(Rp)	(%)	
1	2	3	4	5 = 4 - 3	6	7
1.02.1-02.0-00.0-00.01.02.2.02.29.5.1.1	- Belanja Pegawai	0,00	0,00	0,00	0,00	
1.02.1-02.0-00.0-00.01.02.2.02.34	Operasional Pelayanan Fasilitas Kesehatan Lainnya	1.424.850.000,00	476.200.000,00	(948.650.000,00)	33,42	
1.02.1-02.0-00.0-00.01.02.2.02.34.5.1	BELANJA OPERASI	1.424.850.000,00	476.200.000,00	(948.650.000,00)	33,42	
1.02.1-02.0-00.0-00.01.02.2.02.34.5.1.1	- Belanja Pegawai	1.424.850.000,00	476.200.000,00	(948.650.000,00)	33,42	
1.02.1-02.0-00.0-00.01.02.2.02.37	Pelaksanaan Kewaspadaan Dini dan Respon Wabah	297.939.000,00	225.142.050,00	(72.796.950,00)	75,57	
1.02.1-02.0-00.0-00.01.02.2.02.37.5.1	BELANJA OPERASI	297.939.000,00	225.142.050,00	(72.796.950,00)	75,57	
1.02.1-02.0-00.0-00.01.02.2.02.37.5.1.1	- Belanja Pegawai	650.000,00	0,00	(650.000,00)	0,00	
1.02.1-02.0-00.0-00.01.02.2.02.37.5.1.2	- Belanja Barang dan Jasa	297.289.000,00	225.142.050,00	(72.146.950,00)	75,73	
1.02.1-02.0-00.0-00.01.02.2.02.38	Penyediaan dan Pengelolaan Sistem Penanganan Gawat Darurat Terpadu (SPGDT)	0,00	0,00	0,00	0,00	
1.02.1-02.0-00.0-00.01.02.2.02.38.5.1	BELANJA OPERASI	0,00	0,00	0,00	0,00	
1.02.1-02.0-00.0-00.01.02.2.02.38.5.1.2	- Belanja Barang dan Jasa	0,00	0,00	0,00	0,00	
1.02.1-02.0-00.0-00.01.02.2.02.34	Operasional Pelayanan Fasilitas Kesehatan Lainnya	25.258.442.291,00	9.936.344.634,00	(15.322.097.657,00)	39,34	
1.02.1-02.0-00.0-00.01.02.2.02.34.5.1	BELANJA OPERASI	25.258.442.291,00	9.936.344.634,00	(15.322.097.657,00)	39,34	
1.02.1-02.0-00.0-00.01.02.2.02.34.5.1.2	- Belanja Barang dan Jasa	25.258.442.291,00	9.936.344.634,00	(15.322.097.657,00)	39,34	
1.02.1-02.0-00.0-00.01.02.2.02.29	Penyelenggaraan Kabupaten/Kota Sehat	238.876.800,00	159.517.580,00	(79.359.220,00)	66,78	
1.02.1-02.0-00.0-00.01.02.2.02.29.5.1	BELANJA OPERASI	238.876.800,00	159.517.580,00	(79.359.220,00)	66,78	
1.02.1-02.0-00.0-00.01.02.2.02.29.5.1.2	- Belanja Barang dan Jasa	238.876.800,00	159.517.580,00	(79.359.220,00)	66,78	
1.02.1-02.0-00.0-00.01.02.2.02.28	Pengambilan dan Pengiriman Spesimen Penyakit Potensial KLB ke Laboratorium Rujukan/Nasional	259.190.000,00	0,00	(259.190.000,00)	0,00	
1.02.1-02.0-00.0-00.01.02.2.02.28.5.1	BELANJA OPERASI	259.190.000,00	0,00	(259.190.000,00)	0,00	
1.02.1-02.0-00.0-00.01.02.2.02.28.5.1.2	- Belanja Barang dan Jasa	259.190.000,00	0,00	(259.190.000,00)	0,00	
1.02.1-02.0-00.0-00.01.02.2.02.25	Pelayanan Kesehatan Penyakit Menular dan Tidak Menular	1.274.535.400,00	615.739.000,00	(658.796.400,00)	48,31	
1.02.1-02.0-00.0-00.01.02.2.02.25.5.1	BELANJA OPERASI	1.274.535.400,00	615.739.000,00	(658.796.400,00)	48,31	
1.02.1-02.0-00.0-00.01.02.2.02.25.5.1.2	- Belanja Barang dan Jasa	1.274.535.400,00	615.739.000,00	(658.796.400,00)	48,31	
1.02.1-02.0-00.0-00.01.02.2.02.26	Pengelolaan Jaminan Kesehatan Masyarakat	19.908.663.200,00	15.962.788.980,00	(3.945.874.220,00)	80,18	

KODE REKENING	URAIAN	JUMLAH (Rp)		BERTAMBAH / (BERKURANG)		DASAR HUKUM
		ANGGARAN SETELAH PERUBAHAN	REALISASI	(Rp)	(%)	
1	2	3	4	5 = 4 - 3	6	7
1.02.1-02.0-00.0-00.01.02.2.02.26.5.1	BELANJA OPERASI	19.908.663.200,00	15.962.788.980,00	(3.945.874.220,00)	80,18	
1.02.1-02.0-00.0-00.01.02.2.02.26.5.1.2	- Belanja Barang dan Jasa	19.908.663.200,00	15.962.788.980,00	(3.945.874.220,00)	80,18	
1.02.1-02.0-00.0-00.01.02.2.02.20	Pengelolaan Surveilans Kesehatan	12.660.000,00	2.660.000,00	(10.000.000,00)	21,01	
1.02.1-02.0-00.0-00.01.02.2.02.20.5.1	BELANJA OPERASI	12.660.000,00	2.660.000,00	(10.000.000,00)	21,01	
1.02.1-02.0-00.0-00.01.02.2.02.20.5.1.2	- Belanja Barang dan Jasa	12.660.000,00	2.660.000,00	(10.000.000,00)	21,01	
1.02.1-02.0-00.0-00.01.02.2.02.22	Pengelolaan Pelayanan Kesehatan Jiwa dan NAPZA	222.109.000,00	101.168.000,00	(120.941.000,00)	45,55	
1.02.1-02.0-00.0-00.01.02.2.02.22.5.1	BELANJA OPERASI	222.109.000,00	101.168.000,00	(120.941.000,00)	45,55	
1.02.1-02.0-00.0-00.01.02.2.02.22.5.1.2	- Belanja Barang dan Jasa	222.109.000,00	101.168.000,00	(120.941.000,00)	45,55	
1.02.1-02.0-00.0-00.01.02.2.02.35	Pelaksanaan Akreditasi Fasilitas Kesehatan di Kabupaten/Kota	993.600.000,00	0,00	(993.600.000,00)	0,00	
1.02.1-02.0-00.0-00.01.02.2.02.35.5.1	BELANJA OPERASI	993.600.000,00	0,00	(993.600.000,00)	0,00	
1.02.1-02.0-00.0-00.01.02.2.02.35.5.1.2	- Belanja Barang dan Jasa	993.600.000,00	0,00	(993.600.000,00)	0,00	
1.02.1-02.0-00.0-00.01.02.2.02.36	Investigasi Awal Kejadian Tidak Diharapkan (Kejadian Ikutan Pasca Imunisasi dan Pemberian Obat Massal)	5.200.000,00	5.200.000,00	0,00	100,00	
1.02.1-02.0-00.0-00.01.02.2.02.36.5.1	BELANJA OPERASI	5.200.000,00	5.200.000,00	0,00	100,00	
1.02.1-02.0-00.0-00.01.02.2.02.36.5.1.2	- Belanja Barang dan Jasa	5.200.000,00	5.200.000,00	0,00	100,00	
1.02.1-02.0-00.0-00.01.02.2.02.16	Pengelolaan Pelayanan Kesehatan Kerja dan Olahraga	152.351.000,00	119.342.000,00	(33.009.000,00)	78,33	
1.02.1-02.0-00.0-00.01.02.2.02.16.5.1	BELANJA OPERASI	152.351.000,00	119.342.000,00	(33.009.000,00)	78,33	
1.02.1-02.0-00.0-00.01.02.2.02.16.5.1.2	- Belanja Barang dan Jasa	152.351.000,00	119.342.000,00	(33.009.000,00)	78,33	
1.02.1-02.0-00.0-00.01.02.2.02.17	Pengelolaan Pelayanan Kesehatan Lingkungan	666.891.600,00	487.708.000,00	(179.183.600,00)	73,13	
1.02.1-02.0-00.0-00.01.02.2.02.17.5.1	BELANJA OPERASI	666.891.600,00	487.708.000,00	(179.183.600,00)	73,13	
1.02.1-02.0-00.0-00.01.02.2.02.17.5.1.2	- Belanja Barang dan Jasa	666.891.600,00	487.708.000,00	(179.183.600,00)	73,13	
1.02.1-02.0-00.0-00.01.02.2.02.18	Pengelolaan Pelayanan Promosi Kesehatan	245.417.050,00	159.142.000,00	(86.275.050,00)	64,85	
1.02.1-02.0-00.0-00.01.02.2.02.18.5.1	BELANJA OPERASI	245.417.050,00	159.142.000,00	(86.275.050,00)	64,85	
1.02.1-02.0-00.0-00.01.02.2.02.18.5.1.2	- Belanja Barang dan Jasa	245.417.050,00	159.142.000,00	(86.275.050,00)	64,85	
1.02.1-02.0-00.0-00.01.02.2.02.19	Pengelolaan Pelayanan Kesehatan Tradisional, Akupuntur, Asuhan Mandiri dan Tradisional Lainnya	235.785.000,00	175.479.429,00	(60.305.571,00)	74,42	

KODE REKENING	URAIAN	JUMLAH (Rp)		BERTAMBAH / (BERKURANG)		DASAR HUKUM
		ANGGARAN SETELAH PERUBAHAN	REALISASI	(Rp)	(%)	
1	2	3	4	5 = 4 - 3	6	7
1.02.1-02.0-00.0-00.01.02.2.02.19.5.1	BELANJA OPERASI	235.785.000,00	175.479.429,00	(60.305.571,00)	74,42	
1.02.1-02.0-00.0-00.01.02.2.02.19.5.1.2	- Belanja Barang dan Jasa	235.785.000,00	175.479.429,00	(60.305.571,00)	74,42	
1.02.1-02.0-00.0-00.01.02.2.02.15	Pengelolaan Pelayanan Kesehatan Gizi Masyarakat	1.891.051.320,00	1.569.035.400,00	(322.015.920,00)	82,97	
1.02.1-02.0-00.0-00.01.02.2.02.15.5.1	BELANJA OPERASI	1.891.051.320,00	1.569.035.400,00	(322.015.920,00)	82,97	
1.02.1-02.0-00.0-00.01.02.2.02.15.5.1.2	- Belanja Barang dan Jasa	1.891.051.320,00	1.569.035.400,00	(322.015.920,00)	82,97	
1.02.1-02.0-00.0-00.01.02.2.02.12	Pengelolaan Pelayanan Kesehatan Orang dengan Risiko Terinfeksi HIV	481.172.350,00	375.837.100,00	(105.335.250,00)	78,11	
1.02.1-02.0-00.0-00.01.02.2.02.12.5.1	BELANJA OPERASI	481.172.350,00	375.837.100,00	(105.335.250,00)	78,11	
1.02.1-02.0-00.0-00.01.02.2.02.12.5.1.2	- Belanja Barang dan Jasa	481.172.350,00	375.837.100,00	(105.335.250,00)	78,11	
1.02.1-02.0-00.0-00.01.02.2.02.13	Pengelolaan Pelayanan Kesehatan bagi Penduduk pada Kondisi Kejadian Luar Biasa (KLB)	1.134.247.100,00	596.993.000,00	(537.254.100,00)	52,63	
1.02.1-02.0-00.0-00.01.02.2.02.13.5.1	BELANJA OPERASI	1.134.247.100,00	596.993.000,00	(537.254.100,00)	52,63	
1.02.1-02.0-00.0-00.01.02.2.02.13.5.1.2	- Belanja Barang dan Jasa	1.134.247.100,00	596.993.000,00	(537.254.100,00)	52,63	
1.02.1-02.0-00.0-00.01.02.2.02.14	Pengelolaan Pelayanan Kesehatan bagi Penduduk Terdampak Krisis Kesehatan Akibat Bencana dan/atau Berpotensi Bencana	0,00	0,00	0,00	0,00	
1.02.1-02.0-00.0-00.01.02.2.02.14.5.1	BELANJA OPERASI	0,00	0,00	0,00	0,00	
1.02.1-02.0-00.0-00.01.02.2.02.14.5.1.2	- Belanja Barang dan Jasa	0,00	0,00	0,00	0,00	
1.02.1-02.0-00.0-00.01.02.2.02.11	Pengelolaan Pelayanan Kesehatan Orang Terduga Tuberkulosis	421.386.550,00	354.545.500,00	(66.841.050,00)	84,14	
1.02.1-02.0-00.0-00.01.02.2.02.11.5.1	BELANJA OPERASI	421.386.550,00	354.545.500,00	(66.841.050,00)	84,14	
1.02.1-02.0-00.0-00.01.02.2.02.11.5.1.2	- Belanja Barang dan Jasa	421.386.550,00	354.545.500,00	(66.841.050,00)	84,14	
1.02.1-02.0-00.0-00.01.02.2.02.07	Pengelolaan Pelayanan Kesehatan pada Usia Lanjut	159.080.000,00	148.951.000,00	(10.129.000,00)	93,63	
1.02.1-02.0-00.0-00.01.02.2.02.07.5.1	BELANJA OPERASI	159.080.000,00	148.951.000,00	(10.129.000,00)	93,63	
1.02.1-02.0-00.0-00.01.02.2.02.07.5.1.2	- Belanja Barang dan Jasa	159.080.000,00	148.951.000,00	(10.129.000,00)	93,63	
1.02.1-02.0-00.0-00.01.02.2.02.08	Pengelolaan Pelayanan Kesehatan Penderita Hipertensi	17.685.000,00	13.362.000,00	(4.323.000,00)	75,56	
1.02.1-02.0-00.0-00.01.02.2.02.08.5.1	BELANJA OPERASI	17.685.000,00	13.362.000,00	(4.323.000,00)	75,56	
1.02.1-02.0-00.0-00.01.02.2.02.08.5.1.2	- Belanja Barang dan Jasa	17.685.000,00	13.362.000,00	(4.323.000,00)	75,56	
1.02.1-02.0-00.0-00.01.02.2.02.06	Pengelolaan Pelayanan Kesehatan pada Usia	437.650.000,00	322.722.817,00	(114.927.183,00)	73,74	

KODE REKENING	URAIAN	JUMLAH (Rp)		BERTAMBAH / (BERKURANG)		DASAR HUKUM
		ANGGARAN SETELAH PERUBAHAN	REALISASI	(Rp)	(%)	
1	2	3	4	5 = 4 - 3	6	7
1.02.1-02.0-00.0-00.01.02.2.02.06.5.1	BELANJA OPERASI	437.650.000,00	322.722.817,00	(114.927.183,00)	73,74	
1.02.1-02.0-00.0-00.01.02.2.02.06.5.1.2	- Belanja Barang dan Jasa	437.650.000,00	322.722.817,00	(114.927.183,00)	73,74	
1.02.1-02.0-00.0-00.01.02.2.02.05	Pengelolaan Pelayanan Kesehatan pada Usia Pendidikan Dasar	76.016.000,00	68.215.000,00	(7.801.000,00)	89,74	
1.02.1-02.0-00.0-00.01.02.2.02.05.5.1	BELANJA OPERASI	76.016.000,00	68.215.000,00	(7.801.000,00)	89,74	
1.02.1-02.0-00.0-00.01.02.2.02.05.5.1.2	- Belanja Barang dan Jasa	76.016.000,00	68.215.000,00	(7.801.000,00)	89,74	
1.02.1-02.0-00.0-00.01.02.2.02.04	Pengelolaan Pelayanan Kesehatan Balita	105.530.000,00	95.242.500,00	(10.287.500,00)	90,25	
1.02.1-02.0-00.0-00.01.02.2.02.04.5.1	BELANJA OPERASI	105.530.000,00	95.242.500,00	(10.287.500,00)	90,25	
1.02.1-02.0-00.0-00.01.02.2.02.04.5.1.2	- Belanja Barang dan Jasa	105.530.000,00	95.242.500,00	(10.287.500,00)	90,25	
1.02.1-02.0-00.0-00.01.02.2.02.03	Pengelolaan Pelayanan Kesehatan Bayi Baru Lahir	67.270.000,00	34.620.000,00	(32.650.000,00)	51,46	
1.02.1-02.0-00.0-00.01.02.2.02.03.5.1	BELANJA OPERASI	67.270.000,00	34.620.000,00	(32.650.000,00)	51,46	
1.02.1-02.0-00.0-00.01.02.2.02.03.5.1.2	- Belanja Barang dan Jasa	67.270.000,00	34.620.000,00	(32.650.000,00)	51,46	
1.02.1-02.0-00.0-00.01.02.2.02.02	Pengelolaan Pelayanan Kesehatan Ibu Bersalin	2.188.694.000,00	1.780.112.971,00	(408.581.029,00)	81,33	
1.02.1-02.0-00.0-00.01.02.2.02.02.5.1	BELANJA OPERASI	2.188.694.000,00	1.780.112.971,00	(408.581.029,00)	81,33	
1.02.1-02.0-00.0-00.01.02.2.02.02.5.1.2	- Belanja Barang dan Jasa	2.188.694.000,00	1.780.112.971,00	(408.581.029,00)	81,33	
1.02.1-02.0-00.0-00.01.02.2.02.01	Pengelolaan Pelayanan Kesehatan Ibu Hamil	69.950.000,00	63.139.000,00	(6.811.000,00)	90,26	
1.02.1-02.0-00.0-00.01.02.2.02.01.5.1	BELANJA OPERASI	69.950.000,00	63.139.000,00	(6.811.000,00)	90,26	
1.02.1-02.0-00.0-00.01.02.2.02.01.5.1.2	- Belanja Barang dan Jasa	69.950.000,00	63.139.000,00	(6.811.000,00)	90,26	
1.02.1-02.0-00.0-00.01.02.2.02.02	Pengelolaan Pelayanan Kesehatan Ibu Bersalin	0,00	0,00	0,00	0,00	
1.02.1-02.0-00.0-00.01.02.2.02.02.5.2	BELANJA MODAL	0,00	0,00	0,00	0,00	
1.02.1-02.0-00.0-00.01.02.2.02.02.5.2.2	- Belanja Modal Peralatan dan Mesin	0,00	0,00	0,00	0,00	
1.02.1-02.0-00.0-00.01.02.2.02.14	Pengelolaan Pelayanan Kesehatan bagi Penduduk Terdampak Krisis Kesehatan Akibat Bencana dan/atau Berpotensi Bencana	0,00	0,00	0,00	0,00	
1.02.1-02.0-00.0-00.01.02.2.02.14.5.2	BELANJA MODAL	0,00	0,00	0,00	0,00	
1.02.1-02.0-00.0-00.01.02.2.02.14.5.2.2	- Belanja Modal Peralatan dan Mesin	0,00	0,00	0,00	0,00	
1.02.1-02.0-00.0-00.01.02.2.02.15	Pengelolaan Pelayanan Kesehatan Gizi Masyarakat	0,00	0,00	0,00	0,00	
1.02.1-02.0-00.0-00.01.02.2.02.15.5.2	BELANJA MODAL	0,00	0,00	0,00	0,00	

KODE REKENING	URAIAN	JUMLAH (Rp)		BERTAMBAH / (BERKURANG)		DASAR HUKUM
		ANGGARAN SETELAH PERUBAHAN	REALISASI	(Rp)	(%)	
1	2	3	4	5 = 4 - 3	6	7
1.02 . 1-02.0-00.0-00.01 . 02 . 2.02 . 15 . 5 . 2 . 2	- Belanja Modal Peralatan dan Mesin	0,00	0,00	0,00	0,00	
1.02 . 1-02.0-00.0-00.01 . 02 . 2.02 . 19	Pengelolaan Pelayanan Kesehatan Tradisional, Akupuntur, Asuhan Mandiri dan Tradisional Lainnya	46.612.000,00	42.600.000,00	(4.012.000,00)	91,39	
1.02 . 1-02.0-00.0-00.01 . 02 . 2.02 . 19 . 5 . 2	BELANJA MODAL	46.612.000,00	42.600.000,00	(4.012.000,00)	91,39	
1.02 . 1-02.0-00.0-00.01 . 02 . 2.02 . 19 . 5 . 2 . 2	- Belanja Modal Peralatan dan Mesin	46.612.000,00	42.600.000,00	(4.012.000,00)	91,39	
1.02 . 1-02.0-00.0-00.01 . 02 . 2.02 . 34	Operasional Pelayanan Fasilitas Kesehatan Lainnya	818.349.000,00	128.139.625,00	(690.209.375,00)	15,66	
1.02 . 1-02.0-00.0-00.01 . 02 . 2.02 . 34 . 5 . 2	BELANJA MODAL	818.349.000,00	128.139.625,00	(690.209.375,00)	15,66	
1.02 . 1-02.0-00.0-00.01 . 02 . 2.02 . 34 . 5 . 2 . 2	- Belanja Modal Peralatan dan Mesin	818.349.000,00	128.139.625,00	(690.209.375,00)	15,66	
1.02 . 1-02.0-00.0-00.01 . 02 . 2.02 . 38	Penyediaan dan Pengelolaan Sistem Penanganan Gawat Darurat Terpadu (SPGDT)	247.227.000,00	192.275.900,00	(54.951.100,00)	77,77	
1.02 . 1-02.0-00.0-00.01 . 02 . 2.02 . 38 . 5 . 2	BELANJA MODAL	247.227.000,00	192.275.900,00	(54.951.100,00)	77,77	
1.02 . 1-02.0-00.0-00.01 . 02 . 2.02 . 38 . 5 . 2 . 2	- Belanja Modal Peralatan dan Mesin	247.227.000,00	192.275.900,00	(54.951.100,00)	77,77	
1.02 . 1-02.0-00.0-00.01 . 02 . 2.02 . 34	Operasional Pelayanan Fasilitas Kesehatan Lainnya	89.000.000,00	0,00	(89.000.000,00)	0,00	
1.02 . 1-02.0-00.0-00.01 . 02 . 2.02 . 34 . 5 . 2	BELANJA MODAL	89.000.000,00	0,00	(89.000.000,00)	0,00	
1.02 . 1-02.0-00.0-00.01 . 02 . 2.02 . 34 . 5 . 2 . 3	- Belanja Modal Gedung dan Bangunan	89.000.000,00	0,00	(89.000.000,00)	0,00	
1.02 . 1-02.0-00.0-00.01 . 02 . 2.02 . 19	Pengelolaan Pelayanan Kesehatan Tradisional, Akupuntur, Asuhan Mandiri dan Tradisional Lainnya	0,00	0,00	0,00	0,00	
1.02 . 1-02.0-00.0-00.01 . 02 . 2.02 . 19 . 5 . 2	BELANJA MODAL	0,00	0,00	0,00	0,00	
1.02 . 1-02.0-00.0-00.01 . 02 . 2.02 . 19 . 5 . 2 . 3	- Belanja Modal Gedung dan Bangunan	0,00	0,00	0,00	0,00	
1.02 . 1-02.0-00.0-00.01 . 02 . 2.02 . 04	Pengelolaan Pelayanan Kesehatan Balita	0,00	0,00	0,00	0,00	
1.02 . 1-02.0-00.0-00.01 . 02 . 2.02 . 04 . 5 . 2	BELANJA MODAL	0,00	0,00	0,00	0,00	
1.02 . 1-02.0-00.0-00.01 . 02 . 2.02 . 04 . 5 . 2 . 5	- Belanja Modal Aset Tetap Lainnya	0,00	0,00	0,00	0,00	
1.02 . 1-02.0-00.0-00.01 . 02 . 2.03	<i>Penyelenggaraan Sistem Informasi Kesehatan secara Terintegrasi</i>	166.678.000,00	151.069.000,00	(15.609.000,00)	90,64	
1.02 . 1-02.0-00.0-00.01 . 02 . 2.03 . 01	Pengelolaan Data dan Informasi Kesehatan	0,00	0,00	0,00	0,00	
1.02 . 1-02.0-00.0-00.01 . 02 . 2.03 . 01 . 5 . 1	BELANJA OPERASI	0,00	0,00	0,00	0,00	
1.02 . 1-02.0-00.0-00.01 . 02 . 2.03 . 01 . 5 . 1 . 1	- Belanja Pegawai	0,00	0,00	0,00	0,00	
1.02 . 1-02.0-00.0-00.01 . 02 . 2.03 . 02	Pengelolaan Sistem Informasi Kesehatan	122.198.000,00	109.229.000,00	(12.969.000,00)	89,39	

KODE REKENING	URAIAN	JUMLAH (Rp)		BERTAMBAH / (BERKURANG)		DASAR HUKUM
		ANGGARAN SETELAH PERUBAHAN	REALISASI	(Rp)	(%)	
1	2	3	4	5 = 4 - 3	6	7
1.02 . 1-02.0-00.0-00.01 . 02 . 2.03 . 02 . 5 . 1	BELANJA OPERASI	122.198.000,00	109.229.000,00	(12.969.000,00)	89,39	
1.02 . 1-02.0-00.0-00.01 . 02 . 2.03 . 02 . 5 . 1 . 1	- Belanja Pegawai	1.950.000,00	0,00	(1.950.000,00)	0,00	
1.02 . 1-02.0-00.0-00.01 . 02 . 2.03 . 02 . 5 . 1 . 2	- Belanja Barang dan Jasa	120.248.000,00	109.229.000,00	(11.019.000,00)	90,84	
1.02 . 1-02.0-00.0-00.01 . 02 . 2.03 . 01	Pengelolaan Data dan Informasi Kesehatan	24.480.000,00	21.840.000,00	(2.640.000,00)	89,22	
1.02 . 1-02.0-00.0-00.01 . 02 . 2.03 . 01 . 5 . 1	BELANJA OPERASI	24.480.000,00	21.840.000,00	(2.640.000,00)	89,22	
1.02 . 1-02.0-00.0-00.01 . 02 . 2.03 . 01 . 5 . 1 . 2	- Belanja Barang dan Jasa	24.480.000,00	21.840.000,00	(2.640.000,00)	89,22	
1.02 . 1-02.0-00.0-00.01 . 02 . 2.03 . 02	Pengelolaan Sistem Informasi Kesehatan	20.000.000,00	20.000.000,00	0,00	100,00	
1.02 . 1-02.0-00.0-00.01 . 02 . 2.03 . 02 . 5 . 2	BELANJA MODAL	20.000.000,00	20.000.000,00	0,00	100,00	
1.02 . 1-02.0-00.0-00.01 . 02 . 2.03 . 02 . 5 . 2 . 2	- Belanja Modal Peralatan dan Mesin	20.000.000,00	20.000.000,00	0,00	100,00	
1.02 . 1-02.0-00.0-00.01 . 02 . 2.04	<i>Penerbitan Izin Rumah Sakit Kelas C dan D serta Fasilitas Pelayanan Kesehatan Tingkat Daerah Kabupaten/Kota</i>	2.020.813.800,00	906.347.444,00	(1.114.466.356,00)	44,85	
1.02 . 1-02.0-00.0-00.01 . 02 . 2.04 . 04	Penyiapan Perumusan dan Pelaksanaan Pelayanan Kesehatan Rujukan	1.155.745.000,00	701.317.444,00	(454.427.556,00)	60,68	
1.02 . 1-02.0-00.0-00.01 . 02 . 2.04 . 04 . 5 . 1	BELANJA OPERASI	1.155.745.000,00	701.317.444,00	(454.427.556,00)	60,68	
1.02 . 1-02.0-00.0-00.01 . 02 . 2.04 . 04 . 5 . 1 . 1	- Belanja Pegawai	0,00	0,00	0,00	0,00	
1.02 . 1-02.0-00.0-00.01 . 02 . 2.04 . 04 . 5 . 1 . 2	- Belanja Barang dan Jasa	1.155.745.000,00	701.317.444,00	(454.427.556,00)	60,68	
1.02 . 1-02.0-00.0-00.01 . 02 . 2.04 . 03	Peningkatan Mutu Pelayanan Fasilitas Kesehatan	865.068.800,00	205.030.000,00	(660.038.800,00)	23,70	
1.02 . 1-02.0-00.0-00.01 . 02 . 2.04 . 03 . 5 . 1	BELANJA OPERASI	865.068.800,00	205.030.000,00	(660.038.800,00)	23,70	
1.02 . 1-02.0-00.0-00.01 . 02 . 2.04 . 03 . 5 . 1 . 2	- Belanja Barang dan Jasa	865.068.800,00	205.030.000,00	(660.038.800,00)	23,70	
1.02 . 1-02.0-00.0-00.01 . 03	Program Peningkatan Kapasitas Sumber Daya Manusia Kesehatan	7.167.723.856,00	4.855.281.196,00	(2.312.442.660,00)	67,74	
1.02 . 1-02.0-00.0-00.01 . 03 . 2.01	<i>Pemberian Izin Praktik Tenaga Kesehatan di Wilayah Kabupaten/Kota</i>	27.525.000,00	27.243.000,00	(282.000,00)	98,98	
1.02 . 1-02.0-00.0-00.01 . 03 . 2.01 . 02	Pembinaan dan Pengawasan Tenaga Kesehatan serta Tindak Lanjut Perizinan Praktik Tenaga Kesehatan	27.525.000,00	27.243.000,00	(282.000,00)	98,98	
1.02 . 1-02.0-00.0-00.01 . 03 . 2.01 . 02 . 5 . 1	BELANJA OPERASI	27.525.000,00	27.243.000,00	(282.000,00)	98,98	
1.02 . 1-02.0-00.0-00.01 . 03 . 2.01 . 02 . 5 . 1 . 2	- Belanja Barang dan Jasa	27.525.000,00	27.243.000,00	(282.000,00)	98,98	
1.02 . 1-02.0-00.0-00.01 . 03 . 2.02	<i>Perencanaan Kebutuhan dan Pendayagunaan Sumberdaya Manusia Kesehatan untuk UKP dan UKM di Wilayah Kabupaten/Kota</i>	6.636.311.856,00	4.477.628.196,00	(2.158.683.660,00)	67,47	

KODE REKENING	URAIAN	JUMLAH (Rp)		BERTAMBAH / (BERKURANG)		DASAR HUKUM
		ANGGARAN SETELAH PERUBAHAN	REALISASI	(Rp)	(%)	
1	2	3	4	5 = 4 - 3	6	7
1.02 . 1-02.0-00.0-00.01 . 03 . 2.02 . 02	Pemenuhan Kebutuhan Sumber Daya Manusia Kesehatan sesuai Standar	6.628.163.856,00	4.475.737.196,00	(2.152.426.660,00)	67,53	
1.02 . 1-02.0-00.0-00.01 . 03 . 2.02 . 02 . 5 . 1	BELANJA OPERASI	6.628.163.856,00	4.475.737.196,00	(2.152.426.660,00)	67,53	
1.02 . 1-02.0-00.0-00.01 . 03 . 2.02 . 02 . 5 . 1 . 1	- Belanja Pegawai	4.516.071.791,00	4.111.071.791,00	(405.000.000,00)	91,03	
1.02 . 1-02.0-00.0-00.01 . 03 . 2.02 . 02 . 5 . 1 . 2	- Belanja Barang dan Jasa	2.112.092.065,00	364.665.405,00	(1.747.426.660,00)	17,27	
1.02 . 1-02.0-00.0-00.01 . 03 . 2.02 . 01	Perencanaan dan Distribusi serta Pemerataan Sumber Daya Manusia Kesehatan	2.148.000,00	1.891.000,00	(257.000,00)	88,04	
1.02 . 1-02.0-00.0-00.01 . 03 . 2.02 . 01 . 5 . 1	BELANJA OPERASI	2.148.000,00	1.891.000,00	(257.000,00)	88,04	
1.02 . 1-02.0-00.0-00.01 . 03 . 2.02 . 01 . 5 . 1 . 2	- Belanja Barang dan Jasa	2.148.000,00	1.891.000,00	(257.000,00)	88,04	
1.02 . 1-02.0-00.0-00.01 . 03 . 2.02 . 02	Pemenuhan Kebutuhan Sumber Daya Manusia Kesehatan sesuai Standar	6.000.000,00	0,00	(6.000.000,00)	0,00	
1.02 . 1-02.0-00.0-00.01 . 03 . 2.02 . 02 . 5 . 2	BELANJA MODAL	6.000.000,00	0,00	(6.000.000,00)	0,00	
1.02 . 1-02.0-00.0-00.01 . 03 . 2.02 . 02 . 5 . 2 . 4	- Belanja Modal Jalan, Jaringan, dan Irigasi	6.000.000,00	0,00	(6.000.000,00)	0,00	
1.02 . 1-02.0-00.0-00.01 . 03 . 2.03	<i>Pengembangan Mutu dan Peningkatan Kompetensi Teknis Sumber Daya Manusia Kesehatan Tingkat Daerah Kabupaten/Kota</i>	503.887.000,00	350.410.000,00	(153.477.000,00)	69,54	
1.02 . 1-02.0-00.0-00.01 . 03 . 2.03 . 01	Pengembangan Mutu dan Peningkatan Kompetensi Teknis Sumber Daya Manusia Kesehatan Tingkat Daerah Kabupaten/Kota	503.887.000,00	350.410.000,00	(153.477.000,00)	69,54	
1.02 . 1-02.0-00.0-00.01 . 03 . 2.03 . 01 . 5 . 1	BELANJA OPERASI	503.887.000,00	350.410.000,00	(153.477.000,00)	69,54	
1.02 . 1-02.0-00.0-00.01 . 03 . 2.03 . 01 . 5 . 1 . 2	- Belanja Barang dan Jasa	503.887.000,00	350.410.000,00	(153.477.000,00)	69,54	
1.02 . 1-02.0-00.0-00.01 . 04	Program Sediaan Farmasi, Alat Kesehatan Dan Makanan Minuman	372.296.000,00	219.186.837,00	(153.109.163,00)	58,87	
1.02 . 1-02.0-00.0-00.01 . 04 . 2.01	<i>Pemberian Izin Apotek, Toko Obat, Toko Alat Kesehatan dan Optikal, Usaha Mikro Obat Tradisional (UMOT)</i>	126.225.000,00	96.161.000,00	(30.064.000,00)	76,18	
1.02 . 1-02.0-00.0-00.01 . 04 . 2.01 . 01	Pengendalian dan Pengawasan serta Tindak Lanjut Pengawasan Perizinan Apotek, Toko Obat, Toko Alat Kesehatan dan Optikal, Usaha Mikro Obat Tradisional (UMOT)	126.225.000,00	96.161.000,00	(30.064.000,00)	76,18	
1.02 . 1-02.0-00.0-00.01 . 04 . 2.01 . 01 . 5 . 1	BELANJA OPERASI	126.225.000,00	96.161.000,00	(30.064.000,00)	76,18	
1.02 . 1-02.0-00.0-00.01 . 04 . 2.01 . 01 . 5 . 1 . 2	- Belanja Barang dan Jasa	126.225.000,00	96.161.000,00	(30.064.000,00)	76,18	
1.02 . 1-02.0-00.0-00.01 . 04 . 2.03	<i>Penerbitan Sertifikat Produksi Pangan Industri Rumah Tangga dan Nomor P-IRT sebagai Izin Produksi, untuk Produk Makanan Minuman Tertentu yang dapat Diproduksi oleh Industri Rumah Tangga</i>	101.227.000,00	34.390.000,00	(66.837.000,00)	33,97	

KODE REKENING	URAIAN	JUMLAH (Rp)		BERTAMBAH / (BERKURANG)		DASAR HUKUM
		ANGGARAN SETELAH PERUBAHAN	REALISASI	(Rp)	(%)	
1	2	3	4	5 = 4 - 3	6	7
1.02 . 1-02.0-00.0-00.01 . 04 . 2.03 . 01	Pengendalian dan Pengawasan serta Tindak Lanjut Pengawasan Sertifikat Produksi Pangan Industri Rumah Tangga dan Nomor P-IRT Sebagai Izin Produksi, untuk Produk Makanan Minuman Tertentu yang dapat Diproduksi oleh Industri Rumah Tangga	101.227.000,00	34.390.000,00	(66.837.000,00)	33,97	
1.02 . 1-02.0-00.0-00.01 . 04 . 2.03 . 01 . 5 . 1	BELANJA OPERASI	101.227.000,00	34.390.000,00	(66.837.000,00)	33,97	
1.02 . 1-02.0-00.0-00.01 . 04 . 2.03 . 01 . 5 . 1 . 2	- Belanja Barang dan Jasa	101.227.000,00	34.390.000,00	(66.837.000,00)	33,97	
1.02 . 1-02.0-00.0-00.01 . 04 . 2.06	<i>Pemeriksaan dan Tindak Lanjut Hasil Pemeriksaan Post Market pada Produksi dan Produk Makanan Minuman Industri Rumah Tangga</i>	144.844.000,00	88.635.837,00	(56.208.163,00)	61,19	
1.02 . 1-02.0-00.0-00.01 . 04 . 2.06 . 01	Pemeriksaan Post Market pada Produk Makanan- Minuman Industri Rumah Tangga yang Beredar dan Pengawasan serta Tindak Lanjut Pengawasan	144.844.000,00	88.635.837,00	(56.208.163,00)	61,19	
1.02 . 1-02.0-00.0-00.01 . 04 . 2.06 . 01 . 5 . 1	BELANJA OPERASI	144.844.000,00	88.635.837,00	(56.208.163,00)	61,19	
1.02 . 1-02.0-00.0-00.01 . 04 . 2.06 . 01 . 5 . 1 . 2	- Belanja Barang dan Jasa	144.844.000,00	88.635.837,00	(56.208.163,00)	61,19	
1.02 . 1-02.0-00.0-00.01 . 05	Program Pemberdayaan Masyarakat Bidang Kesehatan	2.450.154.000,00	2.158.662.000,00	(291.492.000,00)	88,10	
1.02 . 1-02.0-00.0-00.01 . 05 . 2.01	<i>Advokasi, Pemberdayaan, Kemitraan, Peningkatan Peran serta Masyarakat dan Lintas Sektor Tingkat Daerah Kabupaten/Kota</i>	663.660.000,00	397.902.000,00	(265.758.000,00)	59,96	
1.02 . 1-02.0-00.0-00.01 . 05 . 2.01 . 01	Peningkatan Upaya Promosi Kesehatan, Advokasi, Kemitraan dan Pemberdayaan Masyarakat	663.660.000,00	397.902.000,00	(265.758.000,00)	59,96	
1.02 . 1-02.0-00.0-00.01 . 05 . 2.01 . 01 . 5 . 1	BELANJA OPERASI	570.310.000,00	304.707.000,00	(265.603.000,00)	53,43	
1.02 . 1-02.0-00.0-00.01 . 05 . 2.01 . 01 . 5 . 1 . 2	- Belanja Barang dan Jasa	570.310.000,00	304.707.000,00	(265.603.000,00)	53,43	
1.02 . 1-02.0-00.0-00.01 . 05 . 2.01 . 01 . 5 . 2	BELANJA MODAL	93.350.000,00	93.195.000,00	(155.000,00)	99,83	
1.02 . 1-02.0-00.0-00.01 . 05 . 2.01 . 01 . 5 . 2 . 2	- Belanja Modal Peralatan dan Mesin	93.350.000,00	93.195.000,00	(155.000,00)	99,83	
1.02 . 1-02.0-00.0-00.01 . 05 . 2.02	<i>Pelaksanaan Sehat dalam rangka Promotif Preventif Tingkat Daerah Kabupaten/Kota</i>	1.726.224.000,00	1.714.010.000,00	(12.214.000,00)	99,29	
1.02 . 1-02.0-00.0-00.01 . 05 . 2.02 . 01	Penyelenggaraan Promosi Kesehatan dan Gerakan Hidup Bersih dan Sehat	1.726.224.000,00	1.714.010.000,00	(12.214.000,00)	99,29	
1.02 . 1-02.0-00.0-00.01 . 05 . 2.02 . 01 . 5 . 1	BELANJA OPERASI	1.726.224.000,00	1.714.010.000,00	(12.214.000,00)	99,29	
1.02 . 1-02.0-00.0-00.01 . 05 . 2.02 . 01 . 5 . 1 . 2	- Belanja Barang dan Jasa	1.726.224.000,00	1.714.010.000,00	(12.214.000,00)	99,29	

KODE REKENING	URAIAN	JUMLAH (Rp)		BERTAMBAH / (BERKURANG)		DASAR HUKUM
		ANGGARAN SETELAH PERUBAHAN	REALISASI	(Rp)	(%)	
1	2	3	4	5 = 4 - 3	6	7
1.02 . 1-02.0-00.0-00.01 . 05 . 2.03	<i>Pengembangan dan Pelaksanaan Upaya Kesehatan Bersumber Daya Masyarakat (UKBM) Tingkat Daerah Kabupaten/Kota</i>	60.270.000,00	46.750.000,00	(13.520.000,00)	77,57	
1.02 . 1-02.0-00.0-00.01 . 05 . 2.03 . 01	Bimbingan Teknis dan Supervisi Pengembangan dan Pelaksanaan Upaya Kesehatan Bersumber Daya Masyarakat (UKBM)	60.270.000,00	46.750.000,00	(13.520.000,00)	77,57	
1.02 . 1-02.0-00.0-00.01 . 05 . 2.03 . 01 . 5 . 1	BELANJA OPERASI	60.270.000,00	46.750.000,00	(13.520.000,00)	77,57	
1.02 . 1-02.0-00.0-00.01 . 05 . 2.03 . 01 . 5 . 1 . 2	- Belanja Barang dan Jasa	60.270.000,00	46.750.000,00	(13.520.000,00)	77,57	
	SURPLUS / (DEFISIT)	(125.273.177.316,00)	(84.532.993.471,00)	40.740.183.845,00	67,48	
	PEMBIAYAAN NETTO	0,00	0,00	0,00	0,00	
	SISA LEBIH PEMBIAYAAN ANGGARAN (SILPA)	(125.273.177.316,00)	(84.532.993.471,00)	40.740.183.845,00	67,48	



PEMERINTAH KABUPATEN KENDAL
RINCIAN APBD MENURUT URUSAN PEMERINTAHAN DAERAH, ORGANISASI, PROGRAM, KEGIATAN, SUBKEGIATAN,
KELOMPOK, JENIS PENDAPATAN, BELANJA DAN PEMBIAYAAN
 TAHUN ANGGARAN 2021

Urusan Pemerintahan : 1 URUSAN PEMERINTAHAN WAJIB YANG BERKAITAN DENGAN PELAYANAN DASAR
Bidang Pemerintahan : 1.02 Kesehatan
Unit Organisasi : 1.02.1-02.0-00.0-00.01 RUMAH SAKIT UMUM DAERAH Dr. SOEWONDO

KODE REKENING	URAIAN	JUMLAH (Rp)		BERTAMBAH / (BERKURANG)		DASAR HUKUM
		ANGGARAN SETELAH PERUBAHAN	REALISASI	(Rp)	(%)	
1	2	3	4	5 = 4 - 3	6	7
1.02.1-02.0-00.0-00.01.00.0.00.00.4	PENDAPATAN DAERAH	132.000.000.000,00	171.977.150.081,00	39.977.150.081,00	130,29	
1.02.1-02.0-00.0-00.01.00.0.00.00.4.1	PENDAPATAN ASLI DAERAH (PAD)	132.000.000.000,00	171.977.150.081,00	39.977.150.081,00	130,29	
1.02.1-02.0-00.0-00.01.00.0.00.00.4.1.4	- Lain-lain PAD yang Sah	132.000.000.000,00	171.977.150.081,00	39.977.150.081,00	130,29	
1.02.1-02.0-00.0-00.01.01.2.02.01.5	BELANJA DAERAH	221.120.802.505,00	156.014.371.894,00	(65.106.430.611,00)	70,56	
1.02.1-02.0-00.0-00.01.01	Program Penunjang Urusan Pemerintahan Daerah Kabupaten/Kota	35.569.089.528,00	28.905.903.199,00	(6.663.186.329,00)	81,27	
1.02.1-02.0-00.0-00.01.01.2.02	<i>Administrasi Keuangan Perangkat Daerah</i>	35.569.089.528,00	28.905.903.199,00	(6.663.186.329,00)	81,27	
1.02.1-02.0-00.0-00.01.01.2.02.01	Penyediaan Gaji dan Tunjangan ASN	35.569.089.528,00	28.905.903.199,00	(6.663.186.329,00)	81,27	
1.02.1-02.0-00.0-00.01.01.2.02.01.5.1	BELANJA OPERASI	35.569.089.528,00	28.905.903.199,00	(6.663.186.329,00)	81,27	
1.02.1-02.0-00.0-00.01.01.2.02.01.5.1.1	- Belanja Pegawai	35.569.089.528,00	28.905.903.199,00	(6.663.186.329,00)	81,27	
1.02.1-02.0-00.0-00.01.02	Program Pemenuhan Upaya Kesehatan Perorangan Dan Upaya Kesehatan Masyarakat	177.629.591.265,00	120.884.182.627,00	(56.745.408.638,00)	68,05	
1.02.1-02.0-00.0-00.01.02.2.01	<i>Penyediaan Fasilitas Pelayanan Kesehatan untuk UKM dan UKP Kewenangan Daerah Kabupaten/Kota</i>	8.006.789.000,00	7.579.012.796,00	(427.776.204,00)	94,66	
1.02.1-02.0-00.0-00.01.02.2.01.13	Pengadaan Prasarana dan Pendukung Fasilitas Pelayanan Kesehatan	474.789.000,00	457.555.000,00	(17.234.000,00)	96,37	
1.02.1-02.0-00.0-00.01.02.2.01.13.5.2	BELANJA MODAL	474.789.000,00	457.555.000,00	(17.234.000,00)	96,37	
1.02.1-02.0-00.0-00.01.02.2.01.13.5.2.2	- Belanja Modal Peralatan dan Mesin	474.789.000,00	457.555.000,00	(17.234.000,00)	96,37	
1.02.1-02.0-00.0-00.01.02.2.01.14	Pengadaan Alat Kesehatan/Alat Penunjang Medik Fasilitas Pelayanan Kesehatan	7.312.000.000,00	6.924.534.796,00	(387.465.204,00)	94,70	
1.02.1-02.0-00.0-00.01.02.2.01.14.5.2	BELANJA MODAL	7.312.000.000,00	6.924.534.796,00	(387.465.204,00)	94,70	
1.02.1-02.0-00.0-00.01.02.2.01.14.5.2.2	- Belanja Modal Peralatan dan Mesin	7.312.000.000,00	6.924.534.796,00	(387.465.204,00)	94,70	
1.02.1-02.0-00.0-00.01.02.2.01.05	Pengembangan Rumah Sakit	0,00	0,00	0,00	0,00	

KODE REKENING	URAIAN	JUMLAH (Rp)		BERTAMBAH / (BERKURANG)		DASAR HUKUM
		ANGGARAN SETELAH PERUBAHAN	REALISASI	(Rp)	(%)	
1	2	3	4	5 = 4 - 3	6	7
1.02 . 1-02.0-00.0-00.01 . 02 . 2.01 . 05 . 5 . 2	BELANJA MODAL	0,00	0,00	0,00	0,00	
1.02 . 1-02.0-00.0-00.01 . 02 . 2.01 . 05 . 5 . 2 . 3	- Belanja Modal Gedung dan Bangunan	0,00	0,00	0,00	0,00	
1.02 . 1-02.0-00.0-00.01 . 02 . 2.01 . 13	Pengadaan Prasarana dan Pendukung Fasilitas Pelayanan Kesehatan	220.000.000,00	196.923.000,00	(23.077.000,00)	89,51	
1.02 . 1-02.0-00.0-00.01 . 02 . 2.01 . 13 . 5 . 2	BELANJA MODAL	220.000.000,00	196.923.000,00	(23.077.000,00)	89,51	
1.02 . 1-02.0-00.0-00.01 . 02 . 2.01 . 13 . 5 . 2 . 4	- Belanja Modal Jalan, Jaringan, dan Irigasi	220.000.000,00	196.923.000,00	(23.077.000,00)	89,51	
1.02 . 1-02.0-00.0-00.01 . 02 . 2.02	<i>Penyediaan Layanan Kesehatan untuk UKM dan UKP Rujukan Tingkat Daerah Kabupaten/Kota</i>	169.622.802.265,00	113.305.169.831,00	(56.317.632.434,00)	66,80	
1.02 . 1-02.0-00.0-00.01 . 02 . 2.02 . 32	Operasional Pelayanan Rumah Sakit	169.622.802.265,00	113.305.169.831,00	(56.317.632.434,00)	66,80	
1.02 . 1-02.0-00.0-00.01 . 02 . 2.02 . 32 . 5 . 1	BELANJA OPERASI	135.062.802.265,00	104.327.241.328,00	(30.735.560.937,00)	77,24	
1.02 . 1-02.0-00.0-00.01 . 02 . 2.02 . 32 . 5 . 1 . 1	- Belanja Pegawai	65.700.000.000,00	52.182.732.387,00	(13.517.267.613,00)	79,43	
1.02 . 1-02.0-00.0-00.01 . 02 . 2.02 . 32 . 5 . 1 . 2	- Belanja Barang dan Jasa	69.362.802.265,00	52.144.508.941,00	(17.218.293.324,00)	75,18	
1.02 . 1-02.0-00.0-00.01 . 02 . 2.02 . 32 . 5 . 2	BELANJA MODAL	34.560.000.000,00	8.977.928.503,00	(25.582.071.497,00)	25,98	
1.02 . 1-02.0-00.0-00.01 . 02 . 2.02 . 32 . 5 . 2 . 1	- Belanja Modal Tanah	10.060.000.000,00	0,00	(10.060.000.000,00)	0,00	
1.02 . 1-02.0-00.0-00.01 . 02 . 2.02 . 32 . 5 . 2 . 2	- Belanja Modal Peralatan dan Mesin	17.500.000.000,00	7.442.657.503,00	(10.057.342.497,00)	42,53	
1.02 . 1-02.0-00.0-00.01 . 02 . 2.02 . 32 . 5 . 2 . 3	- Belanja Modal Gedung dan Bangunan	4.000.000.000,00	840.882.000,00	(3.159.118.000,00)	21,02	
1.02 . 1-02.0-00.0-00.01 . 02 . 2.02 . 32 . 5 . 2 . 4	- Belanja Modal Jalan, Jaringan, dan Irigasi	3.000.000.000,00	694.389.000,00	(2.305.611.000,00)	23,15	
1.02 . 1-02.0-00.0-00.01 . 03	Program Peningkatan Kapasitas Sumber Daya Manusia Kesehatan	7.922.121.712,00	6.224.286.068,00	(1.697.835.644,00)	78,57	
1.02 . 1-02.0-00.0-00.01 . 03 . 2.02	<i>Perencanaan Kebutuhan dan Pendayagunaan Sumberdaya Manusia Kesehatan untuk UKP dan UKM di Wilayah Kabupaten/Kota</i>	7.922.121.712,00	6.224.286.068,00	(1.697.835.644,00)	78,57	
1.02 . 1-02.0-00.0-00.01 . 03 . 2.02 . 02	Pemenuhan Kebutuhan Sumber Daya Manusia Kesehatan sesuai Standar	7.922.121.712,00	6.224.286.068,00	(1.697.835.644,00)	78,57	
1.02 . 1-02.0-00.0-00.01 . 03 . 2.02 . 02 . 5 . 1	BELANJA OPERASI	7.922.121.712,00	6.224.286.068,00	(1.697.835.644,00)	78,57	
1.02 . 1-02.0-00.0-00.01 . 03 . 2.02 . 02 . 5 . 1 . 2	- Belanja Barang dan Jasa	7.922.121.712,00	6.224.286.068,00	(1.697.835.644,00)	78,57	
	SURPLUS / (DEFISIT)	(89.120.802.505,00)	15.962.778.187,00	105.083.580.692,00	(17,91)	
	PEMBIAYAAN NETTO	0,00	0,00	0,00	0,00	
	SISA LEBIH PEMBIAYAAN ANGGARAN (SILPA)	(89.120.802.505,00)	15.962.778.187,00	105.083.580.692,00	(17,91)	



PEMERINTAH KABUPATEN KENDAL
RINCIAN APBD MENURUT URUSAN PEMERINTAHAN DAERAH, ORGANISASI, PROGRAM, KEGIATAN, SUB KEGIATAN,
KELOMPOK, JENIS PENDAPATAN, BELANJA DAN PEMBIAYAAN
 TAHUN ANGGARAN 2021

Urusan Pemerintahan : 1 URUSAN PEMERINTAHAN WAJIB YANG BERKAITAN DENGAN PELAYANAN DASAR
Bidang Pemerintahan : 1.02 Kesehatan
Unit Organisasi : 1.02 . 1-02.0-00.0-00.01 UPTD. PUSKESMAS Plantungan (BLUD)

KODE REKENING	URAIAN	JUMLAH (Rp)		BERTAMBAH / (BERKURANG)		DASAR HUKUM
		ANGGARAN SETELAH PERUBAHAN	REALISASI	(Rp)	(%)	
1	2	3	4	5 = 4 - 3	6	7
1.02 . 1-02.0-00.0-00.01 . 00 . 0.00 . 00 . 4	PENDAPATAN DAERAH	2.449.527.960,00	2.014.226.250,00	(435.301.710,00)	82,23	
1.02 . 1-02.0-00.0-00.01 . 00 . 0.00 . 00 . 4 . 1	PENDAPATAN ASLI DAERAH (PAD)	2.449.527.960,00	2.014.226.250,00	(435.301.710,00)	82,23	
1.02 . 1-02.0-00.0-00.01 . 00 . 0.00 . 00 . 4 . 1 . 4	- Lain-lain PAD yang Sah	2.449.527.960,00	2.014.226.250,00	(435.301.710,00)	82,23	
1.02 . 1-02.0-00.0-00.01 . 01 . 2.02 . 01 . 5	BELANJA DAERAH	7.034.186.385,00	5.202.709.904,00	(1.831.476.481,00)	73,96	
1.02 . 1-02.0-00.0-00.01 . 01	Program Penunjang Urusan Pemerintahan Daerah Kabupaten/Kota	6.347.170.385,00	4.810.519.904,00	(1.536.650.481,00)	75,79	
1.02 . 1-02.0-00.0-00.01 . 01 . 2.02	<i>Administrasi Keuangan Perangkat Daerah</i>	3.568.250.788,00	2.499.704.773,00	(1.068.546.015,00)	70,05	
1.02 . 1-02.0-00.0-00.01 . 01 . 2.02 . 01	Penyediaan Gaji dan Tunjangan ASN	3.568.250.788,00	2.499.704.773,00	(1.068.546.015,00)	70,05	
1.02 . 1-02.0-00.0-00.01 . 01 . 2.02 . 01 . 5 . 1	BELANJA OPERASI	3.568.250.788,00	2.499.704.773,00	(1.068.546.015,00)	70,05	
1.02 . 1-02.0-00.0-00.01 . 01 . 2.02 . 01 . 5 . 1 . 1	- Belanja Pegawai	3.568.250.788,00	2.499.704.773,00	(1.068.546.015,00)	70,05	
1.02 . 1-02.0-00.0-00.01 . 01 . 2.10	<i>Peningkatan Pelayanan BLUD</i>	2.778.919.597,00	2.310.815.131,00	(468.104.466,00)	83,16	
1.02 . 1-02.0-00.0-00.01 . 01 . 2.10 . 01	Pelayanan dan Penunjang Pelayanan BLUD	2.778.919.597,00	2.310.815.131,00	(468.104.466,00)	83,16	
1.02 . 1-02.0-00.0-00.01 . 01 . 2.10 . 01 . 5 . 1	BELANJA OPERASI	2.193.640.760,00	1.819.126.297,00	(374.514.463,00)	82,93	
1.02 . 1-02.0-00.0-00.01 . 01 . 2.10 . 01 . 5 . 1 . 1	- Belanja Pegawai	345.600.000,00	345.600.000,00	0,00	100,00	
1.02 . 1-02.0-00.0-00.01 . 01 . 2.10 . 01 . 5 . 1 . 2	- Belanja Barang dan Jasa	1.848.040.760,00	1.473.526.297,00	(374.514.463,00)	79,73	
1.02 . 1-02.0-00.0-00.01 . 01 . 2.10 . 01 . 5 . 2	BELANJA MODAL	585.278.837,00	491.688.834,00	(93.590.003,00)	84,01	
1.02 . 1-02.0-00.0-00.01 . 01 . 2.10 . 01 . 5 . 2 . 2	- Belanja Modal Peralatan dan Mesin	177.700.000,00	125.650.000,00	(52.050.000,00)	70,71	
1.02 . 1-02.0-00.0-00.01 . 01 . 2.10 . 01 . 5 . 2 . 3	- Belanja Modal Gedung dan Bangunan	407.578.837,00	366.038.834,00	(41.540.003,00)	89,81	
1.02 . 1-02.0-00.0-00.01 . 02	Program Pemenuhan Upaya Kesehatan Perorangan Dan Upaya Kesehatan Masyarakat	651.016.000,00	356.190.000,00	(294.826.000,00)	54,71	

KODE REKENING	URAIAN	JUMLAH (Rp)		BERTAMBAH / (BERKURANG)		DASAR HUKUM
		ANGGARAN SETELAH PERUBAHAN	REALISASI	(Rp)	(%)	
1	2	3	4	5 = 4 - 3	6	7
1.02 . 1-02.0-00.0-00.01 . 02 . 2.02	<i>Penyediaan Layanan Kesehatan untuk UKM dan UKP Rujukan Tingkat Daerah Kabupaten/Kota</i>	651.016.000,00	356.190.000,00	(294.826.000,00)	54,71	
1.02 . 1-02.0-00.0-00.01 . 02 . 2.02 . 01	Pengelolaan Pelayanan Kesehatan Ibu Hamil	45.710.000,00	36.710.000,00	(9.000.000,00)	80,31	
1.02 . 1-02.0-00.0-00.01 . 02 . 2.02 . 01 . 5 . 1	BELANJA OPERASI	45.710.000,00	36.710.000,00	(9.000.000,00)	80,31	
1.02 . 1-02.0-00.0-00.01 . 02 . 2.02 . 01 . 5 . 1 . 2	- Belanja Barang dan Jasa	45.710.000,00	36.710.000,00	(9.000.000,00)	80,31	
1.02 . 1-02.0-00.0-00.01 . 02 . 2.02 . 02	Pengelolaan Pelayanan Kesehatan Ibu Bersalin	1.824.000,00	0,00	(1.824.000,00)	0,00	
1.02 . 1-02.0-00.0-00.01 . 02 . 2.02 . 02 . 5 . 1	BELANJA OPERASI	1.824.000,00	0,00	(1.824.000,00)	0,00	
1.02 . 1-02.0-00.0-00.01 . 02 . 2.02 . 02 . 5 . 1 . 2	- Belanja Barang dan Jasa	1.824.000,00	0,00	(1.824.000,00)	0,00	
1.02 . 1-02.0-00.0-00.01 . 02 . 2.02 . 03	Pengelolaan Pelayanan Kesehatan Bayi Baru Lahir	2.280.000,00	0,00	(2.280.000,00)	0,00	
1.02 . 1-02.0-00.0-00.01 . 02 . 2.02 . 03 . 5 . 1	BELANJA OPERASI	2.280.000,00	0,00	(2.280.000,00)	0,00	
1.02 . 1-02.0-00.0-00.01 . 02 . 2.02 . 03 . 5 . 1 . 2	- Belanja Barang dan Jasa	2.280.000,00	0,00	(2.280.000,00)	0,00	
1.02 . 1-02.0-00.0-00.01 . 02 . 2.02 . 04	Pengelolaan Pelayanan Kesehatan Balita	41.200.000,00	38.869.000,00	(2.331.000,00)	94,34	
1.02 . 1-02.0-00.0-00.01 . 02 . 2.02 . 04 . 5 . 1	BELANJA OPERASI	41.200.000,00	38.869.000,00	(2.331.000,00)	94,34	
1.02 . 1-02.0-00.0-00.01 . 02 . 2.02 . 04 . 5 . 1 . 2	- Belanja Barang dan Jasa	41.200.000,00	38.869.000,00	(2.331.000,00)	94,34	
1.02 . 1-02.0-00.0-00.01 . 02 . 2.02 . 05	Pengelolaan Pelayanan Kesehatan pada Usia Pendidikan Dasar	25.122.000,00	23.085.000,00	(2.037.000,00)	91,89	
1.02 . 1-02.0-00.0-00.01 . 02 . 2.02 . 05 . 5 . 1	BELANJA OPERASI	25.122.000,00	23.085.000,00	(2.037.000,00)	91,89	
1.02 . 1-02.0-00.0-00.01 . 02 . 2.02 . 05 . 5 . 1 . 2	- Belanja Barang dan Jasa	25.122.000,00	23.085.000,00	(2.037.000,00)	91,89	
1.02 . 1-02.0-00.0-00.01 . 02 . 2.02 . 06	Pengelolaan Pelayanan Kesehatan pada Usia Produktif	0,00	0,00	0,00	0,00	
1.02 . 1-02.0-00.0-00.01 . 02 . 2.02 . 06 . 5 . 1	BELANJA OPERASI	0,00	0,00	0,00	0,00	
1.02 . 1-02.0-00.0-00.01 . 02 . 2.02 . 06 . 5 . 1 . 2	- Belanja Barang dan Jasa	0,00	0,00	0,00	0,00	
1.02 . 1-02.0-00.0-00.01 . 02 . 2.02 . 07	Pengelolaan Pelayanan Kesehatan pada Usia Lanjut	6.372.000,00	3.180.000,00	(3.192.000,00)	49,91	
1.02 . 1-02.0-00.0-00.01 . 02 . 2.02 . 07 . 5 . 1	BELANJA OPERASI	6.372.000,00	3.180.000,00	(3.192.000,00)	49,91	
1.02 . 1-02.0-00.0-00.01 . 02 . 2.02 . 07 . 5 . 1 . 2	- Belanja Barang dan Jasa	6.372.000,00	3.180.000,00	(3.192.000,00)	49,91	
1.02 . 1-02.0-00.0-00.01 . 02 . 2.02 . 13	Pengelolaan Pelayanan Kesehatan bagi Penduduk pada Kondisi Kejadian Luar Biasa (KLB)	240.520.000,00	17.441.000,00	(223.079.000,00)	7,25	
1.02 . 1-02.0-00.0-00.01 . 02 . 2.02 . 13 . 5 . 1	BELANJA OPERASI	240.520.000,00	17.441.000,00	(223.079.000,00)	7,25	

KODE REKENING	URAIAN	JUMLAH (Rp)		BERTAMBAH / (BERKURANG)		DASAR HUKUM
		ANGGARAN SETELAH PERUBAHAN	REALISASI	(Rp)	(%)	
1	2	3	4	5 = 4 - 3	6	7
1.02 . 1-02.0-00.0-00.01 . 02 . 2.02 . 13 . 5 . 1 . 2	- Belanja Barang dan Jasa	240.520.000,00	17.441.000,00	(223.079.000,00)	7,25	
1.02 . 1-02.0-00.0-00.01 . 02 . 2.02 . 15	Pengelolaan Pelayanan Kesehatan Gizi Masyarakat	30.978.000,00	14.996.000,00	(15.982.000,00)	48,41	
1.02 . 1-02.0-00.0-00.01 . 02 . 2.02 . 15 . 5 . 1	BELANJA OPERASI	30.978.000,00	14.996.000,00	(15.982.000,00)	48,41	
1.02 . 1-02.0-00.0-00.01 . 02 . 2.02 . 15 . 5 . 1 . 2	- Belanja Barang dan Jasa	30.978.000,00	14.996.000,00	(15.982.000,00)	48,41	
1.02 . 1-02.0-00.0-00.01 . 02 . 2.02 . 16	Pengelolaan Pelayanan Kesehatan Kerja dan Olahraga	2.809.000,00	2.385.000,00	(424.000,00)	84,91	
1.02 . 1-02.0-00.0-00.01 . 02 . 2.02 . 16 . 5 . 1	BELANJA OPERASI	2.809.000,00	2.385.000,00	(424.000,00)	84,91	
1.02 . 1-02.0-00.0-00.01 . 02 . 2.02 . 16 . 5 . 1 . 2	- Belanja Barang dan Jasa	2.809.000,00	2.385.000,00	(424.000,00)	84,91	
1.02 . 1-02.0-00.0-00.01 . 02 . 2.02 . 17	Pengelolaan Pelayanan Kesehatan Lingkungan	18.498.000,00	18.238.000,00	(260.000,00)	98,59	
1.02 . 1-02.0-00.0-00.01 . 02 . 2.02 . 17 . 5 . 1	BELANJA OPERASI	18.498.000,00	18.238.000,00	(260.000,00)	98,59	
1.02 . 1-02.0-00.0-00.01 . 02 . 2.02 . 17 . 5 . 1 . 2	- Belanja Barang dan Jasa	18.498.000,00	18.238.000,00	(260.000,00)	98,59	
1.02 . 1-02.0-00.0-00.01 . 02 . 2.02 . 18	Pengelolaan Pelayanan Promosi Kesehatan	137.112.000,00	132.128.000,00	(4.984.000,00)	96,37	
1.02 . 1-02.0-00.0-00.01 . 02 . 2.02 . 18 . 5 . 1	BELANJA OPERASI	137.112.000,00	132.128.000,00	(4.984.000,00)	96,37	
1.02 . 1-02.0-00.0-00.01 . 02 . 2.02 . 18 . 5 . 1 . 2	- Belanja Barang dan Jasa	137.112.000,00	132.128.000,00	(4.984.000,00)	96,37	
1.02 . 1-02.0-00.0-00.01 . 02 . 2.02 . 20	Pengelolaan Surveilans Kesehatan	0,00	0,00	0,00	0,00	
1.02 . 1-02.0-00.0-00.01 . 02 . 2.02 . 20 . 5 . 1	BELANJA OPERASI	0,00	0,00	0,00	0,00	
1.02 . 1-02.0-00.0-00.01 . 02 . 2.02 . 20 . 5 . 1 . 2	- Belanja Barang dan Jasa	0,00	0,00	0,00	0,00	
1.02 . 1-02.0-00.0-00.01 . 02 . 2.02 . 25	Pelayanan Kesehatan Penyakit Menular dan Tidak Menular	81.791.000,00	61.778.000,00	(20.013.000,00)	75,53	
1.02 . 1-02.0-00.0-00.01 . 02 . 2.02 . 25 . 5 . 1	BELANJA OPERASI	81.791.000,00	61.778.000,00	(20.013.000,00)	75,53	
1.02 . 1-02.0-00.0-00.01 . 02 . 2.02 . 25 . 5 . 1 . 2	- Belanja Barang dan Jasa	81.791.000,00	61.778.000,00	(20.013.000,00)	75,53	
1.02 . 1-02.0-00.0-00.01 . 02 . 2.02 . 29	Penyelenggaraan Kabupaten/Kota Sehat	16.800.000,00	7.380.000,00	(9.420.000,00)	43,93	
1.02 . 1-02.0-00.0-00.01 . 02 . 2.02 . 29 . 5 . 1	BELANJA OPERASI	16.800.000,00	7.380.000,00	(9.420.000,00)	43,93	
1.02 . 1-02.0-00.0-00.01 . 02 . 2.02 . 29 . 5 . 1 . 2	- Belanja Barang dan Jasa	16.800.000,00	7.380.000,00	(9.420.000,00)	43,93	
1.02 . 1-02.0-00.0-00.01 . 03	Program Peningkatan Kapasitas Sumber Daya Manusia Kesehatan	36.000.000,00	36.000.000,00	0,00	100,00	
1.02 . 1-02.0-00.0-00.01 . 03 . 2.02	<i>Perencanaan Kebutuhan dan Pendayagunaan Sumberdaya Manusia Kesehatan untuk UKP dan UKM di Wilayah Kabupaten/Kota</i>	36.000.000,00	36.000.000,00	0,00	100,00	

KODE REKENING	URAIAN	JUMLAH (Rp)		BERTAMBAH / (BERKURANG)		DASAR HUKUM
		ANGGARAN SETELAH PERUBAHAN	REALISASI	(Rp)	(%)	
1	2	3	4	5 = 4 - 3	6	7
1.02 . 1-02.0-00.0-00.01 . 03 . 2.02 . 02	Pemenuhan Kebutuhan Sumber Daya Manusia Kesehatan sesuai Standar	36.000.000,00	36.000.000,00	0,00	100,00	
1.02 . 1-02.0-00.0-00.01 . 03 . 2.02 . 02 . 5 . 1	BELANJA OPERASI	36.000.000,00	36.000.000,00	0,00	100,00	
1.02 . 1-02.0-00.0-00.01 . 03 . 2.02 . 02 . 5 . 1 . 2	- Belanja Barang dan Jasa	36.000.000,00	36.000.000,00	0,00	100,00	
	SURPLUS / (DEFISIT)	(4.584.658.425,00)	(3.188.483.654,00)	1.396.174.771,00	69,55	
	PEMBIAYAAN NETTO	0,00	0,00	0,00	0,00	
	SISA LEBIH PEMBIAYAAN ANGGARAN (SILPA)	(4.584.658.425,00)	(3.188.483.654,00)	1.396.174.771,00	69,55	



PEMERINTAH KABUPATEN KENDAL
RINCIAN APBD MENURUT URUSAN PEMERINTAHAN DAERAH, ORGANISASI, PROGRAM, KEGIATAN, SUB KEGIATAN,
KELOMPOK, JENIS PENDAPATAN, BELANJA DAN PEMBIAYAAN
 TAHUN ANGGARAN 2021

Urusan Pemerintahan : 1 URUSAN PEMERINTAHAN WAJIB YANG BERKAITAN DENGAN PELAYANAN DASAR
Bidang Pemerintahan : 1.02 Kesehatan
Unit Organisasi : 1.02 . 1-02.0-00.0-00.01 UPTD. PUSKESMAS Pageruyung (BLUD)

KODE REKENING	URAIAN	JUMLAH (Rp)		BERTAMBAH / (BERKURANG)		DASAR HUKUM
		ANGGARAN SETELAH PERUBAHAN	REALISASI	(Rp)	(%)	
1	2	3	4	5 = 4 - 3	6	7
1.02 . 1-02.0-00.0-00.01 . 00 . 0.00 . 00 . 4	PENDAPATAN DAERAH	1.768.000.000,00	1.826.287.748,00	58.287.748,00	103,30	
1.02 . 1-02.0-00.0-00.01 . 00 . 0.00 . 00 . 4 . 1	PENDAPATAN ASLI DAERAH (PAD)	1.768.000.000,00	1.826.287.748,00	58.287.748,00	103,30	
1.02 . 1-02.0-00.0-00.01 . 00 . 0.00 . 00 . 4 . 1 . 4	- Lain-lain PAD yang Sah	1.768.000.000,00	1.826.287.748,00	58.287.748,00	103,30	
1.02 . 1-02.0-00.0-00.01 . 01 . 2.02 . 01 . 5	BELANJA DAERAH	6.073.480.768,00	5.094.808.369,00	(978.672.399,00)	83,89	
1.02 . 1-02.0-00.0-00.01 . 01	Program Penunjang Urusan Pemerintahan Daerah Kabupaten/Kota	5.382.394.768,00	4.653.851.369,00	(728.543.399,00)	86,46	
1.02 . 1-02.0-00.0-00.01 . 01 . 2.02	<i>Administrasi Keuangan Perangkat Daerah</i>	3.551.288.390,00	2.869.051.395,00	(682.236.995,00)	80,79	
1.02 . 1-02.0-00.0-00.01 . 01 . 2.02 . 01	Penyediaan Gaji dan Tunjangan ASN	3.551.288.390,00	2.869.051.395,00	(682.236.995,00)	80,79	
1.02 . 1-02.0-00.0-00.01 . 01 . 2.02 . 01 . 5 . 1	BELANJA OPERASI	3.551.288.390,00	2.869.051.395,00	(682.236.995,00)	80,79	
1.02 . 1-02.0-00.0-00.01 . 01 . 2.02 . 01 . 5 . 1 . 1	- Belanja Pegawai	3.551.288.390,00	2.869.051.395,00	(682.236.995,00)	80,79	
1.02 . 1-02.0-00.0-00.01 . 01 . 2.10	<i>Peningkatan Pelayanan BLUD</i>	1.831.106.378,00	1.784.799.974,00	(46.306.404,00)	97,47	
1.02 . 1-02.0-00.0-00.01 . 01 . 2.10 . 01	Pelayanan dan Penunjang Pelayanan BLUD	1.831.106.378,00	1.784.799.974,00	(46.306.404,00)	97,47	
1.02 . 1-02.0-00.0-00.01 . 01 . 2.10 . 01 . 5 . 1	BELANJA OPERASI	1.741.992.378,00	1.706.529.974,00	(35.462.404,00)	97,96	
1.02 . 1-02.0-00.0-00.01 . 01 . 2.10 . 01 . 5 . 1 . 1	- Belanja Pegawai	576.000.000,00	566.573.839,00	(9.426.161,00)	98,36	
1.02 . 1-02.0-00.0-00.01 . 01 . 2.10 . 01 . 5 . 1 . 2	- Belanja Barang dan Jasa	1.165.992.378,00	1.139.956.135,00	(26.036.243,00)	97,77	
1.02 . 1-02.0-00.0-00.01 . 01 . 2.10 . 01 . 5 . 2	BELANJA MODAL	89.114.000,00	78.270.000,00	(10.844.000,00)	87,83	
1.02 . 1-02.0-00.0-00.01 . 01 . 2.10 . 01 . 5 . 2 . 2	- Belanja Modal Peralatan dan Mesin	89.114.000,00	78.270.000,00	(10.844.000,00)	87,83	
1.02 . 1-02.0-00.0-00.01 . 02	Program Pemenuhan Upaya Kesehatan Perorangan Dan Upaya Kesehatan Masyarakat	654.286.000,00	404.157.000,00	(250.129.000,00)	61,77	
1.02 . 1-02.0-00.0-00.01 . 02 . 2.02	<i>Penyediaan Layanan Kesehatan untuk UKM dan UKP Rujukan Tingkat Daerah Kabupaten/Kota</i>	654.286.000,00	404.157.000,00	(250.129.000,00)	61,77	

KODE REKENING	URAIAN	JUMLAH (Rp)		BERTAMBAH / (BERKURANG)		DASAR HUKUM
		ANGGARAN SETELAH PERUBAHAN	REALISASI	(Rp)	(%)	
1	2	3	4	5 = 4 - 3	6	7
1.02 . 1-02.0-00.0-00.01 . 02 . 2.02 . 01	Pengelolaan Pelayanan Kesehatan Ibu Hamil	70.125.000,00	70.125.000,00	0,00	100,00	
1.02 . 1-02.0-00.0-00.01 . 02 . 2.02 . 01 . 5 . 1	BELANJA OPERASI	70.125.000,00	70.125.000,00	0,00	100,00	
1.02 . 1-02.0-00.0-00.01 . 02 . 2.02 . 01 . 5 . 1 . 2	- Belanja Barang dan Jasa	70.125.000,00	70.125.000,00	0,00	100,00	
1.02 . 1-02.0-00.0-00.01 . 02 . 2.02 . 02	Pengelolaan Pelayanan Kesehatan Ibu Bersalin	0,00	0,00	0,00	0,00	
1.02 . 1-02.0-00.0-00.01 . 02 . 2.02 . 02 . 5 . 1	BELANJA OPERASI	0,00	0,00	0,00	0,00	
1.02 . 1-02.0-00.0-00.01 . 02 . 2.02 . 02 . 5 . 1 . 2	- Belanja Barang dan Jasa	0,00	0,00	0,00	0,00	
1.02 . 1-02.0-00.0-00.01 . 02 . 2.02 . 03	Pengelolaan Pelayanan Kesehatan Bayi Baru Lahir	0,00	0,00	0,00	0,00	
1.02 . 1-02.0-00.0-00.01 . 02 . 2.02 . 03 . 5 . 1	BELANJA OPERASI	0,00	0,00	0,00	0,00	
1.02 . 1-02.0-00.0-00.01 . 02 . 2.02 . 03 . 5 . 1 . 2	- Belanja Barang dan Jasa	0,00	0,00	0,00	0,00	
1.02 . 1-02.0-00.0-00.01 . 02 . 2.02 . 04	Pengelolaan Pelayanan Kesehatan Balita	116.207.000,00	99.044.000,00	(17.163.000,00)	85,23	
1.02 . 1-02.0-00.0-00.01 . 02 . 2.02 . 04 . 5 . 1	BELANJA OPERASI	116.207.000,00	99.044.000,00	(17.163.000,00)	85,23	
1.02 . 1-02.0-00.0-00.01 . 02 . 2.02 . 04 . 5 . 1 . 2	- Belanja Barang dan Jasa	116.207.000,00	99.044.000,00	(17.163.000,00)	85,23	
1.02 . 1-02.0-00.0-00.01 . 02 . 2.02 . 05	Pengelolaan Pelayanan Kesehatan pada Usia Pendidikan Dasar	5.092.000,00	4.944.000,00	(148.000,00)	97,09	
1.02 . 1-02.0-00.0-00.01 . 02 . 2.02 . 05 . 5 . 1	BELANJA OPERASI	5.092.000,00	4.944.000,00	(148.000,00)	97,09	
1.02 . 1-02.0-00.0-00.01 . 02 . 2.02 . 05 . 5 . 1 . 2	- Belanja Barang dan Jasa	5.092.000,00	4.944.000,00	(148.000,00)	97,09	
1.02 . 1-02.0-00.0-00.01 . 02 . 2.02 . 07	Pengelolaan Pelayanan Kesehatan pada Usia Lanjut	2.128.000,00	870.000,00	(1.258.000,00)	40,88	
1.02 . 1-02.0-00.0-00.01 . 02 . 2.02 . 07 . 5 . 1	BELANJA OPERASI	2.128.000,00	870.000,00	(1.258.000,00)	40,88	
1.02 . 1-02.0-00.0-00.01 . 02 . 2.02 . 07 . 5 . 1 . 2	- Belanja Barang dan Jasa	2.128.000,00	870.000,00	(1.258.000,00)	40,88	
1.02 . 1-02.0-00.0-00.01 . 02 . 2.02 . 10	Pengelolaan Pelayanan Kesehatan Orang dengan Gangguan Jiwa Berat	608.000,00	252.000,00	(356.000,00)	41,45	
1.02 . 1-02.0-00.0-00.01 . 02 . 2.02 . 10 . 5 . 1	BELANJA OPERASI	608.000,00	252.000,00	(356.000,00)	41,45	
1.02 . 1-02.0-00.0-00.01 . 02 . 2.02 . 10 . 5 . 1 . 2	- Belanja Barang dan Jasa	608.000,00	252.000,00	(356.000,00)	41,45	
1.02 . 1-02.0-00.0-00.01 . 02 . 2.02 . 13	Pengelolaan Pelayanan Kesehatan bagi Penduduk pada Kondisi Kejadian Luar Biasa (KLB)	246.240.000,00	33.000.000,00	(213.240.000,00)	13,40	
1.02 . 1-02.0-00.0-00.01 . 02 . 2.02 . 13 . 5 . 1	BELANJA OPERASI	246.240.000,00	33.000.000,00	(213.240.000,00)	13,40	
1.02 . 1-02.0-00.0-00.01 . 02 . 2.02 . 13 . 5 . 1 . 2	- Belanja Barang dan Jasa	246.240.000,00	33.000.000,00	(213.240.000,00)	13,40	
1.02 . 1-02.0-00.0-00.01 . 02 . 2.02 . 15	Pengelolaan Pelayanan Kesehatan Gizi Masyarakat	33.758.000,00	32.923.000,00	(835.000,00)	97,53	

KODE REKENING	URAIAN	JUMLAH (Rp)		BERTAMBAH / (BERKURANG)		DASAR HUKUM
		ANGGARAN SETELAH PERUBAHAN	REALISASI	(Rp)	(%)	
1	2	3	4	5 = 4 - 3	6	7
1.02 . 1-02.0-00.0-00.01 . 02 . 2.02 . 15 . 5 . 1	BELANJA OPERASI	33.758.000,00	32.923.000,00	(835.000,00)	97,53	
1.02 . 1-02.0-00.0-00.01 . 02 . 2.02 . 15 . 5 . 1 . 2	- Belanja Barang dan Jasa	33.758.000,00	32.923.000,00	(835.000,00)	97,53	
1.02 . 1-02.0-00.0-00.01 . 02 . 2.02 . 16	Pengelolaan Pelayanan Kesehatan Kerja dan Olahraga	0,00	0,00	0,00	0,00	
1.02 . 1-02.0-00.0-00.01 . 02 . 2.02 . 16 . 5 . 1	BELANJA OPERASI	0,00	0,00	0,00	0,00	
1.02 . 1-02.0-00.0-00.01 . 02 . 2.02 . 16 . 5 . 1 . 2	- Belanja Barang dan Jasa	0,00	0,00	0,00	0,00	
1.02 . 1-02.0-00.0-00.01 . 02 . 2.02 . 18	Pengelolaan Pelayanan Promosi Kesehatan	100.160.000,00	91.530.000,00	(8.630.000,00)	91,38	
1.02 . 1-02.0-00.0-00.01 . 02 . 2.02 . 18 . 5 . 1	BELANJA OPERASI	100.160.000,00	91.530.000,00	(8.630.000,00)	91,38	
1.02 . 1-02.0-00.0-00.01 . 02 . 2.02 . 18 . 5 . 1 . 2	- Belanja Barang dan Jasa	100.160.000,00	91.530.000,00	(8.630.000,00)	91,38	
1.02 . 1-02.0-00.0-00.01 . 02 . 2.02 . 19	Pengelolaan Pelayanan Kesehatan Tradisional, Akupuntur, Asuhan Mandiri dan Tradisional Lainnya	0,00	0,00	0,00	0,00	
1.02 . 1-02.0-00.0-00.01 . 02 . 2.02 . 19 . 5 . 1	BELANJA OPERASI	0,00	0,00	0,00	0,00	
1.02 . 1-02.0-00.0-00.01 . 02 . 2.02 . 19 . 5 . 1 . 2	- Belanja Barang dan Jasa	0,00	0,00	0,00	0,00	
1.02 . 1-02.0-00.0-00.01 . 02 . 2.02 . 20	Pengelolaan Surveilans Kesehatan	0,00	0,00	0,00	0,00	
1.02 . 1-02.0-00.0-00.01 . 02 . 2.02 . 20 . 5 . 1	BELANJA OPERASI	0,00	0,00	0,00	0,00	
1.02 . 1-02.0-00.0-00.01 . 02 . 2.02 . 20 . 5 . 1 . 2	- Belanja Barang dan Jasa	0,00	0,00	0,00	0,00	
1.02 . 1-02.0-00.0-00.01 . 02 . 2.02 . 22	Pengelolaan Pelayanan Kesehatan Jiwa dan NAPZA	1.976.000,00	1.571.000,00	(405.000,00)	79,50	
1.02 . 1-02.0-00.0-00.01 . 02 . 2.02 . 22 . 5 . 1	BELANJA OPERASI	1.976.000,00	1.571.000,00	(405.000,00)	79,50	
1.02 . 1-02.0-00.0-00.01 . 02 . 2.02 . 22 . 5 . 1 . 2	- Belanja Barang dan Jasa	1.976.000,00	1.571.000,00	(405.000,00)	79,50	
1.02 . 1-02.0-00.0-00.01 . 02 . 2.02 . 25	Pelayanan Kesehatan Penyakit Menular dan Tidak Menular	56.792.000,00	48.698.000,00	(8.094.000,00)	85,75	
1.02 . 1-02.0-00.0-00.01 . 02 . 2.02 . 25 . 5 . 1	BELANJA OPERASI	56.792.000,00	48.698.000,00	(8.094.000,00)	85,75	
1.02 . 1-02.0-00.0-00.01 . 02 . 2.02 . 25 . 5 . 1 . 2	- Belanja Barang dan Jasa	56.792.000,00	48.698.000,00	(8.094.000,00)	85,75	
1.02 . 1-02.0-00.0-00.01 . 02 . 2.02 . 29	Penyelenggaraan Kabupaten/Kota Sehat	0,00	0,00	0,00	0,00	
1.02 . 1-02.0-00.0-00.01 . 02 . 2.02 . 29 . 5 . 1	BELANJA OPERASI	0,00	0,00	0,00	0,00	
1.02 . 1-02.0-00.0-00.01 . 02 . 2.02 . 29 . 5 . 1 . 2	- Belanja Barang dan Jasa	0,00	0,00	0,00	0,00	
1.02 . 1-02.0-00.0-00.01 . 02 . 2.02 . 33	Operasional Pelayanan Puskesmas	21.200.000,00	21.200.000,00	0,00	100,00	
1.02 . 1-02.0-00.0-00.01 . 02 . 2.02 . 33 . 5 . 1	BELANJA OPERASI	21.200.000,00	21.200.000,00	0,00	100,00	

KODE REKENING	URAIAN	JUMLAH (Rp)		BERTAMBAH / (BERKURANG)		DASAR HUKUM
		ANGGARAN SETELAH PERUBAHAN	REALISASI	(Rp)	(%)	
1	2	3	4	5 = 4 - 3	6	7
1.02 . 1-02.0-00.0-00.01 . 02 . 2.02 . 33 . 5 . 1 . 2	- Belanja Barang dan Jasa	21.200.000,00	21.200.000,00	0,00	100,00	
1.02 . 1-02.0-00.0-00.01 . 03	Program Peningkatan Kapasitas Sumber Daya Manusia Kesehatan	36.800.000,00	36.800.000,00	0,00	100,00	
1.02 . 1-02.0-00.0-00.01 . 03 . 2.02	<i>Perencanaan Kebutuhan dan Pendayagunaan Sumberdaya Manusia Kesehatan untuk UKP dan UKM di Wilayah Kabupaten/Kota</i>	36.800.000,00	36.800.000,00	0,00	100,00	
1.02 . 1-02.0-00.0-00.01 . 03 . 2.02 . 02	Pemenuhan Kebutuhan Sumber Daya Manusia Kesehatan sesuai Standar	36.800.000,00	36.800.000,00	0,00	100,00	
1.02 . 1-02.0-00.0-00.01 . 03 . 2.02 . 02 . 5 . 1	BELANJA OPERASI	36.800.000,00	36.800.000,00	0,00	100,00	
1.02 . 1-02.0-00.0-00.01 . 03 . 2.02 . 02 . 5 . 1 . 2	- Belanja Barang dan Jasa	36.800.000,00	36.800.000,00	0,00	100,00	
	SURPLUS / (DEFISIT)	(4.305.480.768,00)	(3.268.520.621,00)	1.036.960.147,00	75,92	
	PEMBIAYAAN NETTO	0,00	0,00	0,00	0,00	
	SISA LEBIH PEMBIAYAAN ANGGARAN (SILPA)	(4.305.480.768,00)	(3.268.520.621,00)	1.036.960.147,00	75,92	



PEMERINTAH KABUPATEN KENDAL
RINCIAN APBD MENURUT URUSAN PEMERINTAHAN DAERAH, ORGANISASI, PROGRAM, KEGIATAN, SUBKEGIATAN,
KELOMPOK, JENIS PENDAPATAN, BELANJA DAN PEMBIAYAAN
 TAHUN ANGGARAN 2021

Urusan Pemerintahan : 1 URUSAN PEMERINTAHAN WAJIB YANG BERKAITAN DENGAN PELAYANAN DASAR
Bidang Pemerintahan : 1.02 Kesehatan
Unit Organisasi : 1.02 . 1-02.0-00.0-00.01 UPTD. PUSKESMAS Sukorejo 01 (BLUD)

KODE REKENING	URAIAN	JUMLAH (Rp)		BERTAMBAH / (BERKURANG)		DASAR HUKUM
		ANGGARAN SETELAH PERUBAHAN	REALISASI	(Rp)	(%)	
1	2	3	4	5 = 4 - 3	6	7
1.02 . 1-02.0-00.0-00.01 . 00 . 0.00 . 00 . 4	PENDAPATAN DAERAH	3.050.000.000,00	2.670.347.200,00	(379.652.800,00)	87,55	
1.02 . 1-02.0-00.0-00.01 . 00 . 0.00 . 00 . 4 . 1	PENDAPATAN ASLI DAERAH (PAD)	3.050.000.000,00	2.670.347.200,00	(379.652.800,00)	87,55	
1.02 . 1-02.0-00.0-00.01 . 00 . 0.00 . 00 . 4 . 1 . 4	- Lain-lain PAD yang Sah	3.050.000.000,00	2.670.347.200,00	(379.652.800,00)	87,55	
1.02 . 1-02.0-00.0-00.01 . 01 . 2.02 . 01 . 5	BELANJA DAERAH	10.019.357.180,00	8.059.118.247,00	(1.960.238.933,00)	80,44	
1.02 . 1-02.0-00.0-00.01 . 01	Program Penunjang Urusan Pemerintahan Daerah Kabupaten/Kota	9.302.971.180,00	7.661.128.447,00	(1.641.842.733,00)	82,35	
1.02 . 1-02.0-00.0-00.01 . 01 . 2.02	<i>Administrasi Keuangan Perangkat Daerah</i>	6.155.379.848,00	4.950.849.300,00	(1.204.530.548,00)	80,43	
1.02 . 1-02.0-00.0-00.01 . 01 . 2.02 . 01	Penyediaan Gaji dan Tunjangan ASN	6.155.379.848,00	4.950.849.300,00	(1.204.530.548,00)	80,43	
1.02 . 1-02.0-00.0-00.01 . 01 . 2.02 . 01 . 5 . 1	BELANJA OPERASI	6.155.379.848,00	4.950.849.300,00	(1.204.530.548,00)	80,43	
1.02 . 1-02.0-00.0-00.01 . 01 . 2.02 . 01 . 5 . 1 . 1	- Belanja Pegawai	6.155.379.848,00	4.950.849.300,00	(1.204.530.548,00)	80,43	
1.02 . 1-02.0-00.0-00.01 . 01 . 2.10	<i>Peningkatan Pelayanan BLUD</i>	3.147.591.332,00	2.710.279.147,00	(437.312.185,00)	86,11	
1.02 . 1-02.0-00.0-00.01 . 01 . 2.10 . 01	Pelayanan dan Penunjang Pelayanan BLUD	3.147.591.332,00	2.710.279.147,00	(437.312.185,00)	86,11	
1.02 . 1-02.0-00.0-00.01 . 01 . 2.10 . 01 . 5 . 1	BELANJA OPERASI	2.857.591.332,00	2.597.224.147,00	(260.367.185,00)	90,89	
1.02 . 1-02.0-00.0-00.01 . 01 . 2.10 . 01 . 5 . 1 . 1	- Belanja Pegawai	721.200.000,00	700.800.000,00	(20.400.000,00)	97,17	
1.02 . 1-02.0-00.0-00.01 . 01 . 2.10 . 01 . 5 . 1 . 2	- Belanja Barang dan Jasa	2.136.391.332,00	1.896.424.147,00	(239.967.185,00)	88,77	
1.02 . 1-02.0-00.0-00.01 . 01 . 2.10 . 01 . 5 . 2	BELANJA MODAL	290.000.000,00	113.055.000,00	(176.945.000,00)	38,98	
1.02 . 1-02.0-00.0-00.01 . 01 . 2.10 . 01 . 5 . 2 . 2	- Belanja Modal Peralatan dan Mesin	130.000.000,00	113.055.000,00	(16.945.000,00)	86,97	
1.02 . 1-02.0-00.0-00.01 . 01 . 2.10 . 01 . 5 . 2 . 3	- Belanja Modal Gedung dan Bangunan	160.000.000,00	0,00	(160.000.000,00)	0,00	
1.02 . 1-02.0-00.0-00.01 . 02	Program Pemenuhan Upaya Kesehatan Perorangan Dan Upaya Kesehatan Masyarakat	654.286.000,00	335.889.800,00	(318.396.200,00)	51,34	

KODE REKENING	URAIAN	JUMLAH (Rp)		BERTAMBAH / (BERKURANG)		DASAR HUKUM
		ANGGARAN SETELAH PERUBAHAN	REALISASI	(Rp)	(%)	
1	2	3	4	5 = 4 - 3	6	7
1.02 . 1-02.0-00.0-00.01 . 02 . 2.02	<i>Penyediaan Layanan Kesehatan untuk UKM dan UKP Rujukan Tingkat Daerah Kabupaten/Kota</i>	654.286.000,00	335.889.800,00	(318.396.200,00)	51,34	
1.02 . 1-02.0-00.0-00.01 . 02 . 2.02 . 01	Pengelolaan Pelayanan Kesehatan Ibu Hamil	31.295.000,00	27.455.000,00	(3.840.000,00)	87,73	
1.02 . 1-02.0-00.0-00.01 . 02 . 2.02 . 01 . 5 . 1	BELANJA OPERASI	31.295.000,00	27.455.000,00	(3.840.000,00)	87,73	
1.02 . 1-02.0-00.0-00.01 . 02 . 2.02 . 01 . 5 . 1 . 2	- Belanja Barang dan Jasa	31.295.000,00	27.455.000,00	(3.840.000,00)	87,73	
1.02 . 1-02.0-00.0-00.01 . 02 . 2.02 . 02	Pengelolaan Pelayanan Kesehatan Ibu Bersalin	1.460.000,00	1.210.000,00	(250.000,00)	82,88	
1.02 . 1-02.0-00.0-00.01 . 02 . 2.02 . 02 . 5 . 1	BELANJA OPERASI	1.460.000,00	1.210.000,00	(250.000,00)	82,88	
1.02 . 1-02.0-00.0-00.01 . 02 . 2.02 . 02 . 5 . 1 . 2	- Belanja Barang dan Jasa	1.460.000,00	1.210.000,00	(250.000,00)	82,88	
1.02 . 1-02.0-00.0-00.01 . 02 . 2.02 . 03	Pengelolaan Pelayanan Kesehatan Bayi Baru Lahir	1.460.000,00	789.000,00	(671.000,00)	54,04	
1.02 . 1-02.0-00.0-00.01 . 02 . 2.02 . 03 . 5 . 1	BELANJA OPERASI	1.460.000,00	789.000,00	(671.000,00)	54,04	
1.02 . 1-02.0-00.0-00.01 . 02 . 2.02 . 03 . 5 . 1 . 2	- Belanja Barang dan Jasa	1.460.000,00	789.000,00	(671.000,00)	54,04	
1.02 . 1-02.0-00.0-00.01 . 02 . 2.02 . 04	Pengelolaan Pelayanan Kesehatan Balita	806.000,00	706.000,00	(100.000,00)	87,59	
1.02 . 1-02.0-00.0-00.01 . 02 . 2.02 . 04 . 5 . 1	BELANJA OPERASI	806.000,00	706.000,00	(100.000,00)	87,59	
1.02 . 1-02.0-00.0-00.01 . 02 . 2.02 . 04 . 5 . 1 . 2	- Belanja Barang dan Jasa	806.000,00	706.000,00	(100.000,00)	87,59	
1.02 . 1-02.0-00.0-00.01 . 02 . 2.02 . 05	Pengelolaan Pelayanan Kesehatan pada Usia Pendidikan Dasar	9.608.000,00	8.093.000,00	(1.515.000,00)	84,23	
1.02 . 1-02.0-00.0-00.01 . 02 . 2.02 . 05 . 5 . 1	BELANJA OPERASI	9.608.000,00	8.093.000,00	(1.515.000,00)	84,23	
1.02 . 1-02.0-00.0-00.01 . 02 . 2.02 . 05 . 5 . 1 . 2	- Belanja Barang dan Jasa	9.608.000,00	8.093.000,00	(1.515.000,00)	84,23	
1.02 . 1-02.0-00.0-00.01 . 02 . 2.02 . 06	Pengelolaan Pelayanan Kesehatan pada Usia Produktif	0,00	0,00	0,00	0,00	
1.02 . 1-02.0-00.0-00.01 . 02 . 2.02 . 06 . 5 . 1	BELANJA OPERASI	0,00	0,00	0,00	0,00	
1.02 . 1-02.0-00.0-00.01 . 02 . 2.02 . 06 . 5 . 1 . 2	- Belanja Barang dan Jasa	0,00	0,00	0,00	0,00	
1.02 . 1-02.0-00.0-00.01 . 02 . 2.02 . 07	Pengelolaan Pelayanan Kesehatan pada Usia Lanjut	4.170.000,00	3.911.000,00	(259.000,00)	93,79	
1.02 . 1-02.0-00.0-00.01 . 02 . 2.02 . 07 . 5 . 1	BELANJA OPERASI	4.170.000,00	3.911.000,00	(259.000,00)	93,79	
1.02 . 1-02.0-00.0-00.01 . 02 . 2.02 . 07 . 5 . 1 . 2	- Belanja Barang dan Jasa	4.170.000,00	3.911.000,00	(259.000,00)	93,79	
1.02 . 1-02.0-00.0-00.01 . 02 . 2.02 . 10	Pengelolaan Pelayanan Kesehatan Orang dengan Gangguan Jiwa Berat	3.205.000,00	2.751.000,00	(454.000,00)	85,83	
1.02 . 1-02.0-00.0-00.01 . 02 . 2.02 . 10 . 5 . 1	BELANJA OPERASI	3.205.000,00	2.751.000,00	(454.000,00)	85,83	
1.02 . 1-02.0-00.0-00.01 . 02 . 2.02 . 10 . 5 . 1 . 2	- Belanja Barang dan Jasa	3.205.000,00	2.751.000,00	(454.000,00)	85,83	

KODE REKENING	URAIAN	JUMLAH (Rp)		BERTAMBAH / (BERKURANG)		DASAR HUKUM
		ANGGARAN SETELAH PERUBAHAN	REALISASI	(Rp)	(%)	
1	2	3	4	5 = 4 - 3	6	7
1.02 . 1-02.0-00.0-00.01 . 02 . 2.02 . 13	Pengelolaan Pelayanan Kesehatan bagi Penduduk pada Kondisi Kejadian Luar Biasa (KLB)	267.552.000,00	1.035.000,00	(266.517.000,00)	0,39	
1.02 . 1-02.0-00.0-00.01 . 02 . 2.02 . 13 . 5 . 1	BELANJA OPERASI	267.552.000,00	1.035.000,00	(266.517.000,00)	0,39	
1.02 . 1-02.0-00.0-00.01 . 02 . 2.02 . 13 . 5 . 1 . 2	- Belanja Barang dan Jasa	267.552.000,00	1.035.000,00	(266.517.000,00)	0,39	
1.02 . 1-02.0-00.0-00.01 . 02 . 2.02 . 15	Pengelolaan Pelayanan Kesehatan Gizi Masyarakat	9.451.000,00	8.951.000,00	(500.000,00)	94,71	
1.02 . 1-02.0-00.0-00.01 . 02 . 2.02 . 15 . 5 . 1	BELANJA OPERASI	9.451.000,00	8.951.000,00	(500.000,00)	94,71	
1.02 . 1-02.0-00.0-00.01 . 02 . 2.02 . 15 . 5 . 1 . 2	- Belanja Barang dan Jasa	9.451.000,00	8.951.000,00	(500.000,00)	94,71	
1.02 . 1-02.0-00.0-00.01 . 02 . 2.02 . 16	Pengelolaan Pelayanan Kesehatan Kerja dan Olahraga	3.120.000,00	3.095.000,00	(25.000,00)	99,20	
1.02 . 1-02.0-00.0-00.01 . 02 . 2.02 . 16 . 5 . 1	BELANJA OPERASI	3.120.000,00	3.095.000,00	(25.000,00)	99,20	
1.02 . 1-02.0-00.0-00.01 . 02 . 2.02 . 16 . 5 . 1 . 2	- Belanja Barang dan Jasa	3.120.000,00	3.095.000,00	(25.000,00)	99,20	
1.02 . 1-02.0-00.0-00.01 . 02 . 2.02 . 17	Pengelolaan Pelayanan Kesehatan Lingkungan	34.375.000,00	32.521.000,00	(1.854.000,00)	94,61	
1.02 . 1-02.0-00.0-00.01 . 02 . 2.02 . 17 . 5 . 1	BELANJA OPERASI	34.375.000,00	32.521.000,00	(1.854.000,00)	94,61	
1.02 . 1-02.0-00.0-00.01 . 02 . 2.02 . 17 . 5 . 1 . 2	- Belanja Barang dan Jasa	34.375.000,00	32.521.000,00	(1.854.000,00)	94,61	
1.02 . 1-02.0-00.0-00.01 . 02 . 2.02 . 18	Pengelolaan Pelayanan Promosi Kesehatan	91.131.000,00	89.612.000,00	(1.519.000,00)	98,33	
1.02 . 1-02.0-00.0-00.01 . 02 . 2.02 . 18 . 5 . 1	BELANJA OPERASI	91.131.000,00	89.612.000,00	(1.519.000,00)	98,33	
1.02 . 1-02.0-00.0-00.01 . 02 . 2.02 . 18 . 5 . 1 . 2	- Belanja Barang dan Jasa	91.131.000,00	89.612.000,00	(1.519.000,00)	98,33	
1.02 . 1-02.0-00.0-00.01 . 02 . 2.02 . 20	Pengelolaan Surveilans Kesehatan	23.260.000,00	18.900.000,00	(4.360.000,00)	81,26	
1.02 . 1-02.0-00.0-00.01 . 02 . 2.02 . 20 . 5 . 1	BELANJA OPERASI	23.260.000,00	18.900.000,00	(4.360.000,00)	81,26	
1.02 . 1-02.0-00.0-00.01 . 02 . 2.02 . 20 . 5 . 1 . 2	- Belanja Barang dan Jasa	23.260.000,00	18.900.000,00	(4.360.000,00)	81,26	
1.02 . 1-02.0-00.0-00.01 . 02 . 2.02 . 22	Pengelolaan Pelayanan Kesehatan Jiwa dan NAPZA	380.000,00	380.000,00	0,00	100,00	
1.02 . 1-02.0-00.0-00.01 . 02 . 2.02 . 22 . 5 . 1	BELANJA OPERASI	380.000,00	380.000,00	0,00	100,00	
1.02 . 1-02.0-00.0-00.01 . 02 . 2.02 . 22 . 5 . 1 . 2	- Belanja Barang dan Jasa	380.000,00	380.000,00	0,00	100,00	
1.02 . 1-02.0-00.0-00.01 . 02 . 2.02 . 25	Pelayanan Kesehatan Penyakit Menular dan Tidak Menular	173.013.000,00	136.480.800,00	(36.532.200,00)	78,88	
1.02 . 1-02.0-00.0-00.01 . 02 . 2.02 . 25 . 5 . 1	BELANJA OPERASI	173.013.000,00	136.480.800,00	(36.532.200,00)	78,88	
1.02 . 1-02.0-00.0-00.01 . 02 . 2.02 . 25 . 5 . 1 . 2	- Belanja Barang dan Jasa	173.013.000,00	136.480.800,00	(36.532.200,00)	78,88	
1.02 . 1-02.0-00.0-00.01 . 02 . 2.02 . 29	Penyelenggaraan Kabupaten/Kota Sehat	0,00	0,00	0,00	0,00	

KODE REKENING	URAIAN	JUMLAH (Rp)		BERTAMBAH / (BERKURANG)		DASAR HUKUM
		ANGGARAN SETELAH PERUBAHAN	REALISASI	(Rp)	(%)	
1	2	3	4	5 = 4 - 3	6	7
1.02 . 1-02.0-00.0-00.01 . 02 . 2.02 . 29 . 5 . 1	BELANJA OPERASI	0,00	0,00	0,00	0,00	
1.02 . 1-02.0-00.0-00.01 . 02 . 2.02 . 29 . 5 . 1 . 2	- Belanja Barang dan Jasa	0,00	0,00	0,00	0,00	
1.02 . 1-02.0-00.0-00.01 . 03	Program Peningkatan Kapasitas Sumber Daya Manusia Kesehatan	62.100.000,00	62.100.000,00	0,00	100,00	
1.02 . 1-02.0-00.0-00.01 . 03 . 2.02	<i>Perencanaan Kebutuhan dan Pendayagunaan Sumberdaya Manusia Kesehatan untuk UKP dan UKM di Wilayah Kabupaten/Kota</i>	62.100.000,00	62.100.000,00	0,00	100,00	
1.02 . 1-02.0-00.0-00.01 . 03 . 2.02 . 02	Pemenuhan Kebutuhan Sumber Daya Manusia Kesehatan sesuai Standar	62.100.000,00	62.100.000,00	0,00	100,00	
1.02 . 1-02.0-00.0-00.01 . 03 . 2.02 . 02 . 5 . 1	BELANJA OPERASI	62.100.000,00	62.100.000,00	0,00	100,00	
1.02 . 1-02.0-00.0-00.01 . 03 . 2.02 . 02 . 5 . 1 . 2	- Belanja Barang dan Jasa	62.100.000,00	62.100.000,00	0,00	100,00	
	SURPLUS / (DEFISIT)	(6.969.357.180,00)	(5.388.771.047,00)	1.580.586.133,00	77,32	
	PEMBIAYAAN NETTO	0,00	0,00	0,00	0,00	
	SISA LEBIH PEMBIAYAAN ANGGARAN (SILPA)	(6.969.357.180,00)	(5.388.771.047,00)	1.580.586.133,00	77,32	



PEMERINTAH KABUPATEN KENDAL
RINCIAN APBD MENURUT URUSAN PEMERINTAHAN DAERAH, ORGANISASI, PROGRAM, KEGIATAN, SUBKEGIATAN,
KELOMPOK, JENIS PENDAPATAN, BELANJA DAN PEMBIAYAAN
 TAHUN ANGGARAN 2021

Urusan Pemerintahan : 1 URUSAN PEMERINTAHAN WAJIB YANG BERKAITAN DENGAN PELAYANAN DASAR
Bidang Pemerintahan : 1.02 Kesehatan
Unit Organisasi : 1.02 . 1-02.0-00.0-00.01 UPTD. PUSKESMAS Sukorejo 02 (BLUD)

KODE REKENING	URAIAN	JUMLAH (Rp)		BERTAMBAH / (BERKURANG)		DASAR HUKUM
		ANGGARAN SETELAH PERUBAHAN	REALISASI	(Rp)	(%)	
1	2	3	4	5 = 4 - 3	6	7
1.02 . 1-02.0-00.0-00.01 . 00 . 0.00 . 00 . 4	PENDAPATAN DAERAH	1.848.200.000,00	1.448.961.800,00	(399.238.200,00)	78,40	
1.02 . 1-02.0-00.0-00.01 . 00 . 0.00 . 00 . 4 . 1	PENDAPATAN ASLI DAERAH (PAD)	1.848.200.000,00	1.448.961.800,00	(399.238.200,00)	78,40	
1.02 . 1-02.0-00.0-00.01 . 00 . 0.00 . 00 . 4 . 1 . 4	- Lain-lain PAD yang Sah	1.848.200.000,00	1.448.961.800,00	(399.238.200,00)	78,40	
1.02 . 1-02.0-00.0-00.01 . 01 . 2.02 . 01 . 5	BELANJA DAERAH	6.279.612.597,00	4.688.672.464,00	(1.590.940.133,00)	74,66	
1.02 . 1-02.0-00.0-00.01 . 01	Program Penunjang Urusan Pemerintahan Daerah Kabupaten/Kota	5.738.219.597,00	4.312.605.464,00	(1.425.614.133,00)	75,16	
1.02 . 1-02.0-00.0-00.01 . 01 . 2.02	<i>Administrasi Keuangan Perangkat Daerah</i>	3.400.371.787,00	2.401.180.600,00	(999.191.187,00)	70,62	
1.02 . 1-02.0-00.0-00.01 . 01 . 2.02 . 01	Penyediaan Gaji dan Tunjangan ASN	3.400.371.787,00	2.401.180.600,00	(999.191.187,00)	70,62	
1.02 . 1-02.0-00.0-00.01 . 01 . 2.02 . 01 . 5 . 1	BELANJA OPERASI	3.400.371.787,00	2.401.180.600,00	(999.191.187,00)	70,62	
1.02 . 1-02.0-00.0-00.01 . 01 . 2.02 . 01 . 5 . 1 . 1	- Belanja Pegawai	3.400.371.787,00	2.401.180.600,00	(999.191.187,00)	70,62	
1.02 . 1-02.0-00.0-00.01 . 01 . 2.10	<i>Peningkatan Pelayanan BLUD</i>	2.337.847.810,00	1.911.424.864,00	(426.422.946,00)	81,76	
1.02 . 1-02.0-00.0-00.01 . 01 . 2.10 . 01	Pelayanan dan Penunjang Pelayanan BLUD	2.337.847.810,00	1.911.424.864,00	(426.422.946,00)	81,76	
1.02 . 1-02.0-00.0-00.01 . 01 . 2.10 . 01 . 5 . 1	BELANJA OPERASI	1.987.147.810,00	1.578.968.864,00	(408.178.946,00)	79,46	
1.02 . 1-02.0-00.0-00.01 . 01 . 2.10 . 01 . 5 . 1 . 1	- Belanja Pegawai	262.800.000,00	261.800.000,00	(1.000.000,00)	99,62	
1.02 . 1-02.0-00.0-00.01 . 01 . 2.10 . 01 . 5 . 1 . 2	- Belanja Barang dan Jasa	1.724.347.810,00	1.317.168.864,00	(407.178.946,00)	76,39	
1.02 . 1-02.0-00.0-00.01 . 01 . 2.10 . 01 . 5 . 2	BELANJA MODAL	350.700.000,00	332.456.000,00	(18.244.000,00)	94,80	
1.02 . 1-02.0-00.0-00.01 . 01 . 2.10 . 01 . 5 . 2 . 2	- Belanja Modal Peralatan dan Mesin	350.700.000,00	332.456.000,00	(18.244.000,00)	94,80	
1.02 . 1-02.0-00.0-00.01 . 02	Program Pemenuhan Upaya Kesehatan Perorangan Dan Upaya Kesehatan Masyarakat	493.093.000,00	327.767.000,00	(165.326.000,00)	66,47	
1.02 . 1-02.0-00.0-00.01 . 02 . 2.02	<i>Penyediaan Layanan Kesehatan untuk UKM dan UKP Rujukan Tingkat Daerah Kabupaten/Kota</i>	493.093.000,00	327.767.000,00	(165.326.000,00)	66,47	

KODE REKENING	URAIAN	JUMLAH (Rp)		BERTAMBAH / (BERKURANG)		DASAR HUKUM
		ANGGARAN SETELAH PERUBAHAN	REALISASI	(Rp)	(%)	
1	2	3	4	5 = 4 - 3	6	7
1.02 . 1-02.0-00.0-00.01 . 02 . 2.02 . 01	Pengelolaan Pelayanan Kesehatan Ibu Hamil	23.908.000,00	23.908.000,00	0,00	100,00	
1.02 . 1-02.0-00.0-00.01 . 02 . 2.02 . 01 . 5 . 1	BELANJA OPERASI	23.908.000,00	23.908.000,00	0,00	100,00	
1.02 . 1-02.0-00.0-00.01 . 02 . 2.02 . 01 . 5 . 1 . 2	- Belanja Barang dan Jasa	23.908.000,00	23.908.000,00	0,00	100,00	
1.02 . 1-02.0-00.0-00.01 . 02 . 2.02 . 02	Pengelolaan Pelayanan Kesehatan Ibu Bersalin	3.800.000,00	3.800.000,00	0,00	100,00	
1.02 . 1-02.0-00.0-00.01 . 02 . 2.02 . 02 . 5 . 1	BELANJA OPERASI	3.800.000,00	3.800.000,00	0,00	100,00	
1.02 . 1-02.0-00.0-00.01 . 02 . 2.02 . 02 . 5 . 1 . 2	- Belanja Barang dan Jasa	3.800.000,00	3.800.000,00	0,00	100,00	
1.02 . 1-02.0-00.0-00.01 . 02 . 2.02 . 03	Pengelolaan Pelayanan Kesehatan Bayi Baru Lahir	4.560.000,00	4.560.000,00	0,00	100,00	
1.02 . 1-02.0-00.0-00.01 . 02 . 2.02 . 03 . 5 . 1	BELANJA OPERASI	4.560.000,00	4.560.000,00	0,00	100,00	
1.02 . 1-02.0-00.0-00.01 . 02 . 2.02 . 03 . 5 . 1 . 2	- Belanja Barang dan Jasa	4.560.000,00	4.560.000,00	0,00	100,00	
1.02 . 1-02.0-00.0-00.01 . 02 . 2.02 . 04	Pengelolaan Pelayanan Kesehatan Balita	13.468.000,00	13.468.000,00	0,00	100,00	
1.02 . 1-02.0-00.0-00.01 . 02 . 2.02 . 04 . 5 . 1	BELANJA OPERASI	13.468.000,00	13.468.000,00	0,00	100,00	
1.02 . 1-02.0-00.0-00.01 . 02 . 2.02 . 04 . 5 . 1 . 2	- Belanja Barang dan Jasa	13.468.000,00	13.468.000,00	0,00	100,00	
1.02 . 1-02.0-00.0-00.01 . 02 . 2.02 . 05	Pengelolaan Pelayanan Kesehatan pada Usia Pendidikan Dasar	16.734.000,00	16.734.000,00	0,00	100,00	
1.02 . 1-02.0-00.0-00.01 . 02 . 2.02 . 05 . 5 . 1	BELANJA OPERASI	16.734.000,00	16.734.000,00	0,00	100,00	
1.02 . 1-02.0-00.0-00.01 . 02 . 2.02 . 05 . 5 . 1 . 2	- Belanja Barang dan Jasa	16.734.000,00	16.734.000,00	0,00	100,00	
1.02 . 1-02.0-00.0-00.01 . 02 . 2.02 . 06	Pengelolaan Pelayanan Kesehatan pada Usia Produktif	4.712.000,00	4.712.000,00	0,00	100,00	
1.02 . 1-02.0-00.0-00.01 . 02 . 2.02 . 06 . 5 . 1	BELANJA OPERASI	4.712.000,00	4.712.000,00	0,00	100,00	
1.02 . 1-02.0-00.0-00.01 . 02 . 2.02 . 06 . 5 . 1 . 2	- Belanja Barang dan Jasa	4.712.000,00	4.712.000,00	0,00	100,00	
1.02 . 1-02.0-00.0-00.01 . 02 . 2.02 . 07	Pengelolaan Pelayanan Kesehatan pada Usia Lanjut	912.000,00	912.000,00	0,00	100,00	
1.02 . 1-02.0-00.0-00.01 . 02 . 2.02 . 07 . 5 . 1	BELANJA OPERASI	912.000,00	912.000,00	0,00	100,00	
1.02 . 1-02.0-00.0-00.01 . 02 . 2.02 . 07 . 5 . 1 . 2	- Belanja Barang dan Jasa	912.000,00	912.000,00	0,00	100,00	
1.02 . 1-02.0-00.0-00.01 . 02 . 2.02 . 13	Pengelolaan Pelayanan Kesehatan bagi Penduduk pada Kondisi Kejadian Luar Biasa (KLB)	189.506.000,00	30.134.000,00	(159.372.000,00)	15,90	
1.02 . 1-02.0-00.0-00.01 . 02 . 2.02 . 13 . 5 . 1	BELANJA OPERASI	189.506.000,00	30.134.000,00	(159.372.000,00)	15,90	
1.02 . 1-02.0-00.0-00.01 . 02 . 2.02 . 13 . 5 . 1 . 2	- Belanja Barang dan Jasa	189.506.000,00	30.134.000,00	(159.372.000,00)	15,90	
1.02 . 1-02.0-00.0-00.01 . 02 . 2.02 . 15	Pengelolaan Pelayanan Kesehatan Gizi Masyarakat	51.719.000,00	51.719.000,00	0,00	100,00	

KODE REKENING	URAIAN	JUMLAH (Rp)		BERTAMBAH / (BERKURANG)		DASAR HUKUM
		ANGGARAN SETELAH PERUBAHAN	REALISASI	(Rp)	(%)	
1	2	3	4	5 = 4 - 3	6	7
1.02 . 1-02.0-00.0-00.01 . 02 . 2.02 . 15 . 5 . 1	BELANJA OPERASI	51.719.000,00	51.719.000,00	0,00	100,00	
1.02 . 1-02.0-00.0-00.01 . 02 . 2.02 . 15 . 5 . 1 . 2	- Belanja Barang dan Jasa	51.719.000,00	51.719.000,00	0,00	100,00	
1.02 . 1-02.0-00.0-00.01 . 02 . 2.02 . 16	Pengelolaan Pelayanan Kesehatan Kerja dan Olahraga	2.364.000,00	2.364.000,00	0,00	100,00	
1.02 . 1-02.0-00.0-00.01 . 02 . 2.02 . 16 . 5 . 1	BELANJA OPERASI	2.364.000,00	2.364.000,00	0,00	100,00	
1.02 . 1-02.0-00.0-00.01 . 02 . 2.02 . 16 . 5 . 1 . 2	- Belanja Barang dan Jasa	2.364.000,00	2.364.000,00	0,00	100,00	
1.02 . 1-02.0-00.0-00.01 . 02 . 2.02 . 17	Pengelolaan Pelayanan Kesehatan Lingkungan	17.033.000,00	17.033.000,00	0,00	100,00	
1.02 . 1-02.0-00.0-00.01 . 02 . 2.02 . 17 . 5 . 1	BELANJA OPERASI	17.033.000,00	17.033.000,00	0,00	100,00	
1.02 . 1-02.0-00.0-00.01 . 02 . 2.02 . 17 . 5 . 1 . 2	- Belanja Barang dan Jasa	17.033.000,00	17.033.000,00	0,00	100,00	
1.02 . 1-02.0-00.0-00.01 . 02 . 2.02 . 18	Pengelolaan Pelayanan Promosi Kesehatan	62.033.000,00	62.033.000,00	0,00	100,00	
1.02 . 1-02.0-00.0-00.01 . 02 . 2.02 . 18 . 5 . 1	BELANJA OPERASI	62.033.000,00	62.033.000,00	0,00	100,00	
1.02 . 1-02.0-00.0-00.01 . 02 . 2.02 . 18 . 5 . 1 . 2	- Belanja Barang dan Jasa	62.033.000,00	62.033.000,00	0,00	100,00	
1.02 . 1-02.0-00.0-00.01 . 02 . 2.02 . 19	Pengelolaan Pelayanan Kesehatan Tradisional, Akupuntur, Asuhan Mandiri dan Tradisional Lainnya	608.000,00	608.000,00	0,00	100,00	
1.02 . 1-02.0-00.0-00.01 . 02 . 2.02 . 19 . 5 . 1	BELANJA OPERASI	608.000,00	608.000,00	0,00	100,00	
1.02 . 1-02.0-00.0-00.01 . 02 . 2.02 . 19 . 5 . 1 . 2	- Belanja Barang dan Jasa	608.000,00	608.000,00	0,00	100,00	
1.02 . 1-02.0-00.0-00.01 . 02 . 2.02 . 20	Pengelolaan Surveilans Kesehatan	1.166.000,00	0,00	(1.166.000,00)	0,00	
1.02 . 1-02.0-00.0-00.01 . 02 . 2.02 . 20 . 5 . 1	BELANJA OPERASI	1.166.000,00	0,00	(1.166.000,00)	0,00	
1.02 . 1-02.0-00.0-00.01 . 02 . 2.02 . 20 . 5 . 1 . 2	- Belanja Barang dan Jasa	1.166.000,00	0,00	(1.166.000,00)	0,00	
1.02 . 1-02.0-00.0-00.01 . 02 . 2.02 . 22	Pengelolaan Pelayanan Kesehatan Jiwa dan NAPZA	1.672.000,00	1.672.000,00	0,00	100,00	
1.02 . 1-02.0-00.0-00.01 . 02 . 2.02 . 22 . 5 . 1	BELANJA OPERASI	1.672.000,00	1.672.000,00	0,00	100,00	
1.02 . 1-02.0-00.0-00.01 . 02 . 2.02 . 22 . 5 . 1 . 2	- Belanja Barang dan Jasa	1.672.000,00	1.672.000,00	0,00	100,00	
1.02 . 1-02.0-00.0-00.01 . 02 . 2.02 . 25	Pelayanan Kesehatan Penyakit Menular dan Tidak Menular	98.898.000,00	94.110.000,00	(4.788.000,00)	95,16	
1.02 . 1-02.0-00.0-00.01 . 02 . 2.02 . 25 . 5 . 1	BELANJA OPERASI	98.898.000,00	94.110.000,00	(4.788.000,00)	95,16	
1.02 . 1-02.0-00.0-00.01 . 02 . 2.02 . 25 . 5 . 1 . 2	- Belanja Barang dan Jasa	98.898.000,00	94.110.000,00	(4.788.000,00)	95,16	
1.02 . 1-02.0-00.0-00.01 . 03	Program Peningkatan Kapasitas Sumber Daya Manusia Kesehatan	48.300.000,00	48.300.000,00	0,00	100,00	

KODE REKENING	URAIAN	JUMLAH (Rp)		BERTAMBAH / (BERKURANG)		DASAR HUKUM
		ANGGARAN SETELAH PERUBAHAN	REALISASI	(Rp)	(%)	
1	2	3	4	5 = 4 - 3	6	7
1.02 . 1-02.0-00.0-00.01 . 03 . 2.02	<i>Perencanaan Kebutuhan dan Pendayagunaan Sumberdaya Manusia Kesehatan untuk UKP dan UKM di Wilayah Kabupaten/Kota</i>	48.300.000,00	48.300.000,00	0,00	100,00	
1.02 . 1-02.0-00.0-00.01 . 03 . 2.02 . 02	Pemenuhan Kebutuhan Sumber Daya Manusia Kesehatan sesuai Standar	48.300.000,00	48.300.000,00	0,00	100,00	
1.02 . 1-02.0-00.0-00.01 . 03 . 2.02 . 02 . 5 . 1	BELANJA OPERASI	48.300.000,00	48.300.000,00	0,00	100,00	
1.02 . 1-02.0-00.0-00.01 . 03 . 2.02 . 02 . 5 . 1 . 2	- Belanja Barang dan Jasa	48.300.000,00	48.300.000,00	0,00	100,00	
	SURPLUS / (DEFISIT)	(4.431.412.597,00)	(3.239.710.664,00)	1.191.701.933,00	73,11	
	PEMBIAYAAN NETTO	0,00	0,00	0,00	0,00	
	SISA LEBIH PEMBIAYAAN ANGGARAN (SILPA)	(4.431.412.597,00)	(3.239.710.664,00)	1.191.701.933,00	73,11	



PEMERINTAH KABUPATEN KENDAL
RINCIAN APBD MENURUT URUSAN PEMERINTAHAN DAERAH, ORGANISASI, PROGRAM, KEGIATAN, SUBKEGIATAN,
KELOMPOK, JENIS PENDAPATAN, BELANJA DAN PEMBIAYAAN
 TAHUN ANGGARAN 2021

Urusan Pemerintahan : 1 URUSAN PEMERINTAHAN WAJIB YANG BERKAITAN DENGAN PELAYANAN DASAR
Bidang Pemerintahan : 1.02 Kesehatan
Unit Organisasi : 1.02 . 1-02.0-00.0-00.01 UPTD. PUSKESMAS Patean (BLUD)

KODE REKENING	URAIAN	JUMLAH (Rp)		BERTAMBAH / (BERKURANG)		DASAR HUKUM
		ANGGARAN SETELAH PERUBAHAN	REALISASI	(Rp)	(%)	
1	2	3	4	5 = 4 - 3	6	7
1.02 . 1-02.0-00.0-00.01 . 00 . 0.00 . 00 . 4	PENDAPATAN DAERAH	3.360.000.000,00	3.137.401.925,00	(222.598.075,00)	93,38	
1.02 . 1-02.0-00.0-00.01 . 00 . 0.00 . 00 . 4 . 1	PENDAPATAN ASLI DAERAH (PAD)	3.360.000.000,00	3.137.401.925,00	(222.598.075,00)	93,38	
1.02 . 1-02.0-00.0-00.01 . 00 . 0.00 . 00 . 4 . 1 . 4	- Lain-lain PAD yang Sah	3.360.000.000,00	3.137.401.925,00	(222.598.075,00)	93,38	
1.02 . 1-02.0-00.0-00.01 . 01 . 2.02 . 01 . 5	BELANJA DAERAH	10.164.452.014,00	7.093.976.342,00	(3.070.475.672,00)	69,79	
1.02 . 1-02.0-00.0-00.01 . 01	Program Penunjang Urusan Pemerintahan Daerah Kabupaten/Kota	9.348.592.014,00	6.549.947.742,00	(2.798.644.272,00)	70,06	
1.02 . 1-02.0-00.0-00.01 . 01 . 2.02	<i>Administrasi Keuangan Perangkat Daerah</i>	5.689.638.734,00	3.335.315.981,00	(2.354.322.753,00)	58,62	
1.02 . 1-02.0-00.0-00.01 . 01 . 2.02 . 01	Penyediaan Gaji dan Tunjangan ASN	5.689.638.734,00	3.335.315.981,00	(2.354.322.753,00)	58,62	
1.02 . 1-02.0-00.0-00.01 . 01 . 2.02 . 01 . 5 . 1	BELANJA OPERASI	5.689.638.734,00	3.335.315.981,00	(2.354.322.753,00)	58,62	
1.02 . 1-02.0-00.0-00.01 . 01 . 2.02 . 01 . 5 . 1 . 1	- Belanja Pegawai	5.689.638.734,00	3.335.315.981,00	(2.354.322.753,00)	58,62	
1.02 . 1-02.0-00.0-00.01 . 01 . 2.10	<i>Peningkatan Pelayanan BLUD</i>	3.658.953.280,00	3.214.631.761,00	(444.321.519,00)	87,86	
1.02 . 1-02.0-00.0-00.01 . 01 . 2.10 . 01	Pelayanan dan Penunjang Pelayanan BLUD	3.658.953.280,00	3.214.631.761,00	(444.321.519,00)	87,86	
1.02 . 1-02.0-00.0-00.01 . 01 . 2.10 . 01 . 5 . 1	BELANJA OPERASI	3.588.953.280,00	3.145.056.761,00	(443.896.519,00)	87,63	
1.02 . 1-02.0-00.0-00.01 . 01 . 2.10 . 01 . 5 . 1 . 1	- Belanja Pegawai	964.800.000,00	958.200.000,00	(6.600.000,00)	99,32	
1.02 . 1-02.0-00.0-00.01 . 01 . 2.10 . 01 . 5 . 1 . 2	- Belanja Barang dan Jasa	2.624.153.280,00	2.186.856.761,00	(437.296.519,00)	83,34	
1.02 . 1-02.0-00.0-00.01 . 01 . 2.10 . 01 . 5 . 2	BELANJA MODAL	70.000.000,00	69.575.000,00	(425.000,00)	99,39	
1.02 . 1-02.0-00.0-00.01 . 01 . 2.10 . 01 . 5 . 2 . 2	- Belanja Modal Peralatan dan Mesin	70.000.000,00	69.575.000,00	(425.000,00)	99,39	
1.02 . 1-02.0-00.0-00.01 . 02	Program Pemenuhan Upaya Kesehatan Perorangan Dan Upaya Kesehatan Masyarakat	795.160.000,00	523.328.600,00	(271.831.400,00)	65,81	
1.02 . 1-02.0-00.0-00.01 . 02 . 2.02	<i>Penyediaan Layanan Kesehatan untuk UKM dan UKP Rujukan Tingkat Daerah Kabupaten/Kota</i>	795.160.000,00	523.328.600,00	(271.831.400,00)	65,81	

KODE REKENING	URAIAN	JUMLAH (Rp)		BERTAMBAH / (BERKURANG)		DASAR HUKUM
		ANGGARAN SETELAH PERUBAHAN	REALISASI	(Rp)	(%)	
1	2	3	4	5 = 4 - 3	6	7
1.02 . 1-02.0-00.0-00.01 . 02 . 2.02 . 01	Pengelolaan Pelayanan Kesehatan Ibu Hamil	85.453.000,00	81.823.000,00	(3.630.000,00)	95,75	
1.02 . 1-02.0-00.0-00.01 . 02 . 2.02 . 01 . 5 . 1	BELANJA OPERASI	85.453.000,00	81.823.000,00	(3.630.000,00)	95,75	
1.02 . 1-02.0-00.0-00.01 . 02 . 2.02 . 01 . 5 . 1 . 2	- Belanja Barang dan Jasa	85.453.000,00	81.823.000,00	(3.630.000,00)	95,75	
1.02 . 1-02.0-00.0-00.01 . 02 . 2.02 . 02	Pengelolaan Pelayanan Kesehatan Ibu Bersalin	6.360.000,00	6.360.000,00	0,00	100,00	
1.02 . 1-02.0-00.0-00.01 . 02 . 2.02 . 02 . 5 . 1	BELANJA OPERASI	6.360.000,00	6.360.000,00	0,00	100,00	
1.02 . 1-02.0-00.0-00.01 . 02 . 2.02 . 02 . 5 . 1 . 2	- Belanja Barang dan Jasa	6.360.000,00	6.360.000,00	0,00	100,00	
1.02 . 1-02.0-00.0-00.01 . 02 . 2.02 . 03	Pengelolaan Pelayanan Kesehatan Bayi Baru Lahir	3.816.000,00	3.816.000,00	0,00	100,00	
1.02 . 1-02.0-00.0-00.01 . 02 . 2.02 . 03 . 5 . 1	BELANJA OPERASI	3.816.000,00	3.816.000,00	0,00	100,00	
1.02 . 1-02.0-00.0-00.01 . 02 . 2.02 . 03 . 5 . 1 . 2	- Belanja Barang dan Jasa	3.816.000,00	3.816.000,00	0,00	100,00	
1.02 . 1-02.0-00.0-00.01 . 02 . 2.02 . 04	Pengelolaan Pelayanan Kesehatan Balita	28.994.000,00	24.246.000,00	(4.748.000,00)	83,62	
1.02 . 1-02.0-00.0-00.01 . 02 . 2.02 . 04 . 5 . 1	BELANJA OPERASI	28.994.000,00	24.246.000,00	(4.748.000,00)	83,62	
1.02 . 1-02.0-00.0-00.01 . 02 . 2.02 . 04 . 5 . 1 . 2	- Belanja Barang dan Jasa	28.994.000,00	24.246.000,00	(4.748.000,00)	83,62	
1.02 . 1-02.0-00.0-00.01 . 02 . 2.02 . 05	Pengelolaan Pelayanan Kesehatan pada Usia Pendidikan Dasar	13.875.000,00	13.875.000,00	0,00	100,00	
1.02 . 1-02.0-00.0-00.01 . 02 . 2.02 . 05 . 5 . 1	BELANJA OPERASI	13.875.000,00	13.875.000,00	0,00	100,00	
1.02 . 1-02.0-00.0-00.01 . 02 . 2.02 . 05 . 5 . 1 . 2	- Belanja Barang dan Jasa	13.875.000,00	13.875.000,00	0,00	100,00	
1.02 . 1-02.0-00.0-00.01 . 02 . 2.02 . 06	Pengelolaan Pelayanan Kesehatan pada Usia Produktif	0,00	0,00	0,00	0,00	
1.02 . 1-02.0-00.0-00.01 . 02 . 2.02 . 06 . 5 . 1	BELANJA OPERASI	0,00	0,00	0,00	0,00	
1.02 . 1-02.0-00.0-00.01 . 02 . 2.02 . 06 . 5 . 1 . 2	- Belanja Barang dan Jasa	0,00	0,00	0,00	0,00	
1.02 . 1-02.0-00.0-00.01 . 02 . 2.02 . 07	Pengelolaan Pelayanan Kesehatan pada Usia Lanjut	2.650.000,00	2.650.000,00	0,00	100,00	
1.02 . 1-02.0-00.0-00.01 . 02 . 2.02 . 07 . 5 . 1	BELANJA OPERASI	2.650.000,00	2.650.000,00	0,00	100,00	
1.02 . 1-02.0-00.0-00.01 . 02 . 2.02 . 07 . 5 . 1 . 2	- Belanja Barang dan Jasa	2.650.000,00	2.650.000,00	0,00	100,00	
1.02 . 1-02.0-00.0-00.01 . 02 . 2.02 . 11	Pengelolaan Pelayanan Kesehatan Orang Terduga Tuberkulosis	8.162.000,00	8.162.000,00	0,00	100,00	
1.02 . 1-02.0-00.0-00.01 . 02 . 2.02 . 11 . 5 . 1	BELANJA OPERASI	8.162.000,00	8.162.000,00	0,00	100,00	
1.02 . 1-02.0-00.0-00.01 . 02 . 2.02 . 11 . 5 . 1 . 2	- Belanja Barang dan Jasa	8.162.000,00	8.162.000,00	0,00	100,00	
1.02 . 1-02.0-00.0-00.01 . 02 . 2.02 . 12	Pengelolaan Pelayanan Kesehatan Orang dengan Risiko Terinfeksi HIV	1.325.000,00	1.325.000,00	0,00	100,00	

KODE REKENING	URAIAN	JUMLAH (Rp)		BERTAMBAH / (BERKURANG)		DASAR HUKUM
		ANGGARAN SETELAH PERUBAHAN	REALISASI	(Rp)	(%)	
1	2	3	4	5 = 4 - 3	6	7
1.02 . 1-02.0-00.0-00.01 . 02 . 2.02 . 12 . 5 . 1	BELANJA OPERASI	1.325.000,00	1.325.000,00	0,00	100,00	
1.02 . 1-02.0-00.0-00.01 . 02 . 2.02 . 12 . 5 . 1 . 2	- Belanja Barang dan Jasa	1.325.000,00	1.325.000,00	0,00	100,00	
1.02 . 1-02.0-00.0-00.01 . 02 . 2.02 . 13	Pengelolaan Pelayanan Kesehatan bagi Penduduk pada Kondisi Kejadian Luar Biasa (KLB)	285.551.600,00	34.173.200,00	(251.378.400,00)	11,97	
1.02 . 1-02.0-00.0-00.01 . 02 . 2.02 . 13 . 5 . 1	BELANJA OPERASI	285.551.600,00	34.173.200,00	(251.378.400,00)	11,97	
1.02 . 1-02.0-00.0-00.01 . 02 . 2.02 . 13 . 5 . 1 . 2	- Belanja Barang dan Jasa	285.551.600,00	34.173.200,00	(251.378.400,00)	11,97	
1.02 . 1-02.0-00.0-00.01 . 02 . 2.02 . 15	Pengelolaan Pelayanan Kesehatan Gizi Masyarakat	33.446.000,00	32.946.000,00	(500.000,00)	98,51	
1.02 . 1-02.0-00.0-00.01 . 02 . 2.02 . 15 . 5 . 1	BELANJA OPERASI	33.446.000,00	32.946.000,00	(500.000,00)	98,51	
1.02 . 1-02.0-00.0-00.01 . 02 . 2.02 . 15 . 5 . 1 . 2	- Belanja Barang dan Jasa	33.446.000,00	32.946.000,00	(500.000,00)	98,51	
1.02 . 1-02.0-00.0-00.01 . 02 . 2.02 . 16	Pengelolaan Pelayanan Kesehatan Kerja dan Olahraga	16.801.000,00	16.801.000,00	0,00	100,00	
1.02 . 1-02.0-00.0-00.01 . 02 . 2.02 . 16 . 5 . 1	BELANJA OPERASI	16.801.000,00	16.801.000,00	0,00	100,00	
1.02 . 1-02.0-00.0-00.01 . 02 . 2.02 . 16 . 5 . 1 . 2	- Belanja Barang dan Jasa	16.801.000,00	16.801.000,00	0,00	100,00	
1.02 . 1-02.0-00.0-00.01 . 02 . 2.02 . 17	Pengelolaan Pelayanan Kesehatan Lingkungan	64.004.000,00	64.004.000,00	0,00	100,00	
1.02 . 1-02.0-00.0-00.01 . 02 . 2.02 . 17 . 5 . 1	BELANJA OPERASI	64.004.000,00	64.004.000,00	0,00	100,00	
1.02 . 1-02.0-00.0-00.01 . 02 . 2.02 . 17 . 5 . 1 . 2	- Belanja Barang dan Jasa	64.004.000,00	64.004.000,00	0,00	100,00	
1.02 . 1-02.0-00.0-00.01 . 02 . 2.02 . 18	Pengelolaan Pelayanan Promosi Kesehatan	68.349.900,00	67.940.900,00	(409.000,00)	99,40	
1.02 . 1-02.0-00.0-00.01 . 02 . 2.02 . 18 . 5 . 1	BELANJA OPERASI	68.349.900,00	67.940.900,00	(409.000,00)	99,40	
1.02 . 1-02.0-00.0-00.01 . 02 . 2.02 . 18 . 5 . 1 . 2	- Belanja Barang dan Jasa	68.349.900,00	67.940.900,00	(409.000,00)	99,40	
1.02 . 1-02.0-00.0-00.01 . 02 . 2.02 . 19	Pengelolaan Pelayanan Kesehatan Tradisional, Akupuntur, Asuhan Mandiri dan Tradisional Lainnya	1.484.000,00	1.484.000,00	0,00	100,00	
1.02 . 1-02.0-00.0-00.01 . 02 . 2.02 . 19 . 5 . 1	BELANJA OPERASI	1.484.000,00	1.484.000,00	0,00	100,00	
1.02 . 1-02.0-00.0-00.01 . 02 . 2.02 . 19 . 5 . 1 . 2	- Belanja Barang dan Jasa	1.484.000,00	1.484.000,00	0,00	100,00	
1.02 . 1-02.0-00.0-00.01 . 02 . 2.02 . 20	Pengelolaan Surveilans Kesehatan	1.696.000,00	1.696.000,00	0,00	100,00	
1.02 . 1-02.0-00.0-00.01 . 02 . 2.02 . 20 . 5 . 1	BELANJA OPERASI	1.696.000,00	1.696.000,00	0,00	100,00	
1.02 . 1-02.0-00.0-00.01 . 02 . 2.02 . 20 . 5 . 1 . 2	- Belanja Barang dan Jasa	1.696.000,00	1.696.000,00	0,00	100,00	
1.02 . 1-02.0-00.0-00.01 . 02 . 2.02 . 21	Pengelolaan Pelayanan Kesehatan Orang dengan Masalah Kesehatan Jiwa (ODMK)	0,00	0,00	0,00	0,00	

KODE REKENING	URAIAN	JUMLAH (Rp)		BERTAMBAH / (BERKURANG)		DASAR HUKUM
		ANGGARAN SETELAH PERUBAHAN	REALISASI	(Rp)	(%)	
1	2	3	4	5 = 4 - 3	6	7
1.02 . 1-02.0-00.0-00.01 . 02 . 2.02 . 21 . 5 . 1	BELANJA OPERASI	0,00	0,00	0,00	0,00	
1.02 . 1-02.0-00.0-00.01 . 02 . 2.02 . 21 . 5 . 1 . 2	- Belanja Barang dan Jasa	0,00	0,00	0,00	0,00	
1.02 . 1-02.0-00.0-00.01 . 02 . 2.02 . 22	Pengelolaan Pelayanan Kesehatan Jiwa dan NAPZA	2.120.000,00	2.120.000,00	0,00	100,00	
1.02 . 1-02.0-00.0-00.01 . 02 . 2.02 . 22 . 5 . 1	BELANJA OPERASI	2.120.000,00	2.120.000,00	0,00	100,00	
1.02 . 1-02.0-00.0-00.01 . 02 . 2.02 . 22 . 5 . 1 . 2	- Belanja Barang dan Jasa	2.120.000,00	2.120.000,00	0,00	100,00	
1.02 . 1-02.0-00.0-00.01 . 02 . 2.02 . 25	Pelayanan Kesehatan Penyakit Menular dan Tidak Menular	169.747.500,00	158.581.500,00	(11.166.000,00)	93,42	
1.02 . 1-02.0-00.0-00.01 . 02 . 2.02 . 25 . 5 . 1	BELANJA OPERASI	169.747.500,00	158.581.500,00	(11.166.000,00)	93,42	
1.02 . 1-02.0-00.0-00.01 . 02 . 2.02 . 25 . 5 . 1 . 2	- Belanja Barang dan Jasa	169.747.500,00	158.581.500,00	(11.166.000,00)	93,42	
1.02 . 1-02.0-00.0-00.01 . 02 . 2.02 . 29	Penyelenggaraan Kabupaten/Kota Sehat	0,00	0,00	0,00	0,00	
1.02 . 1-02.0-00.0-00.01 . 02 . 2.02 . 29 . 5 . 1	BELANJA OPERASI	0,00	0,00	0,00	0,00	
1.02 . 1-02.0-00.0-00.01 . 02 . 2.02 . 29 . 5 . 1 . 2	- Belanja Barang dan Jasa	0,00	0,00	0,00	0,00	
1.02 . 1-02.0-00.0-00.01 . 02 . 2.02 . 36	Investigasi Awal Kejadian Tidak Diharapkan (Kejadian Ikutan Pasca Imunisasi dan Pemberian Obat Massal)	0,00	0,00	0,00	0,00	
1.02 . 1-02.0-00.0-00.01 . 02 . 2.02 . 36 . 5 . 1	BELANJA OPERASI	0,00	0,00	0,00	0,00	
1.02 . 1-02.0-00.0-00.01 . 02 . 2.02 . 36 . 5 . 1 . 2	- Belanja Barang dan Jasa	0,00	0,00	0,00	0,00	
1.02 . 1-02.0-00.0-00.01 . 02 . 2.02 . 37	Pelaksanaan Kewaspadaan Dini dan Respon Wabah	1.325.000,00	1.325.000,00	0,00	100,00	
1.02 . 1-02.0-00.0-00.01 . 02 . 2.02 . 37 . 5 . 1	BELANJA OPERASI	1.325.000,00	1.325.000,00	0,00	100,00	
1.02 . 1-02.0-00.0-00.01 . 02 . 2.02 . 37 . 5 . 1 . 2	- Belanja Barang dan Jasa	1.325.000,00	1.325.000,00	0,00	100,00	
1.02 . 1-02.0-00.0-00.01 . 03	Program Peningkatan Kapasitas Sumber Daya Manusia Kesehatan	20.700.000,00	20.700.000,00	0,00	100,00	
1.02 . 1-02.0-00.0-00.01 . 03 . 2.02	<i>Perencanaan Kebutuhan dan Pendayagunaan Sumberdaya Manusia Kesehatan untuk UKP dan UKM di Wilayah Kabupaten/Kota</i>	20.700.000,00	20.700.000,00	0,00	100,00	
1.02 . 1-02.0-00.0-00.01 . 03 . 2.02 . 02	Pemenuhan Kebutuhan Sumber Daya Manusia Kesehatan sesuai Standar	20.700.000,00	20.700.000,00	0,00	100,00	
1.02 . 1-02.0-00.0-00.01 . 03 . 2.02 . 02 . 5 . 1	BELANJA OPERASI	20.700.000,00	20.700.000,00	0,00	100,00	
1.02 . 1-02.0-00.0-00.01 . 03 . 2.02 . 02 . 5 . 1 . 2	- Belanja Barang dan Jasa	20.700.000,00	20.700.000,00	0,00	100,00	
	SURPLUS / (DEFISIT)	(6.804.452.014,00)	(3.956.574.417,00)	2.847.877.597,00	58,15	
	PEMBIAYAAN NETTO	0,00	0,00	0,00	0,00	

KODE REKENING	URAIAN	JUMLAH (Rp)		BERTAMBAH / (BERKURANG)		DASAR HUKUM
		ANGGARAN SETELAH PERUBAHAN	REALISASI	(Rp)	(%)	
1	2	3	4	5 = 4 - 3	6	7
	SISA LEBIH PEMBIAYAAN ANGGARAN (SILPA)	(6.804.452.014,00)	(3.956.574.417,00)	2.847.877.597,00	58,15	



PEMERINTAH KABUPATEN KENDAL
RINCIAN APBD MENURUT URUSAN PEMERINTAHAN DAERAH, ORGANISASI, PROGRAM, KEGIATAN, SUBKEGIATAN,
KELOMPOK, JENIS PENDAPATAN, BELANJA DAN PEMBIAYAAN
 TAHUN ANGGARAN 2021

Urusan Pemerintahan : 1 URUSAN PEMERINTAHAN WAJIB YANG BERKAITAN DENGAN PELAYANAN DASAR
Bidang Pemerintahan : 1.02 Kesehatan
Unit Organisasi : 1.02 . 1-02.0-00.0-00.01 UPTD. PUSKESMAS Singorojo 01(BLUD)

KODE REKENING	URAIAN	JUMLAH (Rp)		BERTAMBAH / (BERKURANG)		DASAR HUKUM
		ANGGARAN SETELAH PERUBAHAN	REALISASI	(Rp)	(%)	
1	2	3	4	5 = 4 - 3	6	7
1.02 . 1-02.0-00.0-00.01 . 00 . 0.00 . 00 . 4	PENDAPATAN DAERAH	1.693.777.000,00	1.674.344.950,00	(19.432.050,00)	98,85	
1.02 . 1-02.0-00.0-00.01 . 00 . 0.00 . 00 . 4 . 1	PENDAPATAN ASLI DAERAH (PAD)	1.693.777.000,00	1.674.344.950,00	(19.432.050,00)	98,85	
1.02 . 1-02.0-00.0-00.01 . 00 . 0.00 . 00 . 4 . 1 . 4	- Lain-lain PAD yang Sah	1.693.777.000,00	1.674.344.950,00	(19.432.050,00)	98,85	
1.02 . 1-02.0-00.0-00.01 . 01 . 2.02 . 01 . 5	BELANJA DAERAH	6.380.531.317,00	4.759.700.325,00	(1.620.830.992,00)	74,60	
1.02 . 1-02.0-00.0-00.01 . 01	Program Penunjang Urusan Pemerintahan Daerah Kabupaten/Kota	5.598.383.317,00	4.252.104.825,00	(1.346.278.492,00)	75,95	
1.02 . 1-02.0-00.0-00.01 . 01 . 2.02	<i>Administrasi Keuangan Perangkat Daerah</i>	3.758.019.881,00	2.563.672.267,00	(1.194.347.614,00)	68,22	
1.02 . 1-02.0-00.0-00.01 . 01 . 2.02 . 01	Penyediaan Gaji dan Tunjangan ASN	3.758.019.881,00	2.563.672.267,00	(1.194.347.614,00)	68,22	
1.02 . 1-02.0-00.0-00.01 . 01 . 2.02 . 01 . 5 . 1	BELANJA OPERASI	3.758.019.881,00	2.563.672.267,00	(1.194.347.614,00)	68,22	
1.02 . 1-02.0-00.0-00.01 . 01 . 2.02 . 01 . 5 . 1 . 1	- Belanja Pegawai	3.758.019.881,00	2.563.672.267,00	(1.194.347.614,00)	68,22	
1.02 . 1-02.0-00.0-00.01 . 01 . 2.10	<i>Peningkatan Pelayanan BLUD</i>	1.840.363.436,00	1.688.432.558,00	(151.930.878,00)	91,74	
1.02 . 1-02.0-00.0-00.01 . 01 . 2.10 . 01	Pelayanan dan Penunjang Pelayanan BLUD	1.840.363.436,00	1.688.432.558,00	(151.930.878,00)	91,74	
1.02 . 1-02.0-00.0-00.01 . 01 . 2.10 . 01 . 5 . 1	BELANJA OPERASI	1.810.363.436,00	1.659.632.558,00	(150.730.878,00)	91,67	
1.02 . 1-02.0-00.0-00.01 . 01 . 2.10 . 01 . 5 . 1 . 1	- Belanja Pegawai	387.600.000,00	387.600.000,00	0,00	100,00	
1.02 . 1-02.0-00.0-00.01 . 01 . 2.10 . 01 . 5 . 1 . 2	- Belanja Barang dan Jasa	1.422.763.436,00	1.272.032.558,00	(150.730.878,00)	89,41	
1.02 . 1-02.0-00.0-00.01 . 01 . 2.10 . 01 . 5 . 2	BELANJA MODAL	30.000.000,00	28.800.000,00	(1.200.000,00)	96,00	
1.02 . 1-02.0-00.0-00.01 . 01 . 2.10 . 01 . 5 . 2 . 2	- Belanja Modal Peralatan dan Mesin	30.000.000,00	28.800.000,00	(1.200.000,00)	96,00	
1.02 . 1-02.0-00.0-00.01 . 02	Program Pemenuhan Upaya Kesehatan Perorangan Dan Upaya Kesehatan Masyarakat	745.348.000,00	470.795.500,00	(274.552.500,00)	63,16	
1.02 . 1-02.0-00.0-00.01 . 02 . 2.02	<i>Penyediaan Layanan Kesehatan untuk UKM dan UKP Rujukan Tingkat Daerah Kabupaten/Kota</i>	745.348.000,00	470.795.500,00	(274.552.500,00)	63,16	

KODE REKENING	URAIAN	JUMLAH (Rp)		BERTAMBAH / (BERKURANG)		DASAR HUKUM
		ANGGARAN SETELAH PERUBAHAN	REALISASI	(Rp)	(%)	
1	2	3	4	5 = 4 - 3	6	7
1.02 . 1-02.0-00.0-00.01 . 02 . 2.02 . 01	Pengelolaan Pelayanan Kesehatan Ibu Hamil	24.595.000,00	24.595.000,00	0,00	100,00	
1.02 . 1-02.0-00.0-00.01 . 02 . 2.02 . 01 . 5 . 1	BELANJA OPERASI	24.595.000,00	24.595.000,00	0,00	100,00	
1.02 . 1-02.0-00.0-00.01 . 02 . 2.02 . 01 . 5 . 1 . 2	- Belanja Barang dan Jasa	24.595.000,00	24.595.000,00	0,00	100,00	
1.02 . 1-02.0-00.0-00.01 . 02 . 2.02 . 02	Pengelolaan Pelayanan Kesehatan Ibu Bersalin	3.190.000,00	3.190.000,00	0,00	100,00	
1.02 . 1-02.0-00.0-00.01 . 02 . 2.02 . 02 . 5 . 1	BELANJA OPERASI	3.190.000,00	3.190.000,00	0,00	100,00	
1.02 . 1-02.0-00.0-00.01 . 02 . 2.02 . 02 . 5 . 1 . 2	- Belanja Barang dan Jasa	3.190.000,00	3.190.000,00	0,00	100,00	
1.02 . 1-02.0-00.0-00.01 . 02 . 2.02 . 03	Pengelolaan Pelayanan Kesehatan Bayi Baru Lahir	5.631.000,00	5.631.000,00	0,00	100,00	
1.02 . 1-02.0-00.0-00.01 . 02 . 2.02 . 03 . 5 . 1	BELANJA OPERASI	5.631.000,00	5.631.000,00	0,00	100,00	
1.02 . 1-02.0-00.0-00.01 . 02 . 2.02 . 03 . 5 . 1 . 2	- Belanja Barang dan Jasa	5.631.000,00	5.631.000,00	0,00	100,00	
1.02 . 1-02.0-00.0-00.01 . 02 . 2.02 . 04	Pengelolaan Pelayanan Kesehatan Balita	13.413.500,00	13.413.500,00	0,00	100,00	
1.02 . 1-02.0-00.0-00.01 . 02 . 2.02 . 04 . 5 . 1	BELANJA OPERASI	13.413.500,00	13.413.500,00	0,00	100,00	
1.02 . 1-02.0-00.0-00.01 . 02 . 2.02 . 04 . 5 . 1 . 2	- Belanja Barang dan Jasa	13.413.500,00	13.413.500,00	0,00	100,00	
1.02 . 1-02.0-00.0-00.01 . 02 . 2.02 . 05	Pengelolaan Pelayanan Kesehatan pada Usia Pendidikan Dasar	13.501.500,00	13.501.500,00	0,00	100,00	
1.02 . 1-02.0-00.0-00.01 . 02 . 2.02 . 05 . 5 . 1	BELANJA OPERASI	13.501.500,00	13.501.500,00	0,00	100,00	
1.02 . 1-02.0-00.0-00.01 . 02 . 2.02 . 05 . 5 . 1 . 2	- Belanja Barang dan Jasa	13.501.500,00	13.501.500,00	0,00	100,00	
1.02 . 1-02.0-00.0-00.01 . 02 . 2.02 . 06	Pengelolaan Pelayanan Kesehatan pada Usia Produktif	554.000,00	554.000,00	0,00	100,00	
1.02 . 1-02.0-00.0-00.01 . 02 . 2.02 . 06 . 5 . 1	BELANJA OPERASI	554.000,00	554.000,00	0,00	100,00	
1.02 . 1-02.0-00.0-00.01 . 02 . 2.02 . 06 . 5 . 1 . 2	- Belanja Barang dan Jasa	554.000,00	554.000,00	0,00	100,00	
1.02 . 1-02.0-00.0-00.01 . 02 . 2.02 . 07	Pengelolaan Pelayanan Kesehatan pada Usia Lanjut	25.465.000,00	25.465.000,00	0,00	100,00	
1.02 . 1-02.0-00.0-00.01 . 02 . 2.02 . 07 . 5 . 1	BELANJA OPERASI	25.465.000,00	25.465.000,00	0,00	100,00	
1.02 . 1-02.0-00.0-00.01 . 02 . 2.02 . 07 . 5 . 1 . 2	- Belanja Barang dan Jasa	25.465.000,00	25.465.000,00	0,00	100,00	
1.02 . 1-02.0-00.0-00.01 . 02 . 2.02 . 11	Pengelolaan Pelayanan Kesehatan Orang Terduga Tuberkulosis	1.772.000,00	860.000,00	(912.000,00)	48,53	
1.02 . 1-02.0-00.0-00.01 . 02 . 2.02 . 11 . 5 . 1	BELANJA OPERASI	1.772.000,00	860.000,00	(912.000,00)	48,53	
1.02 . 1-02.0-00.0-00.01 . 02 . 2.02 . 11 . 5 . 1 . 2	- Belanja Barang dan Jasa	1.772.000,00	860.000,00	(912.000,00)	48,53	
1.02 . 1-02.0-00.0-00.01 . 02 . 2.02 . 13	Pengelolaan Pelayanan Kesehatan bagi Penduduk pada Kondisi Kejadian Luar Biasa (KLB)	272.184.000,00	20.926.000,00	(251.258.000,00)	7,69	

KODE REKENING	URAIAN	JUMLAH (Rp)		BERTAMBAH / (BERKURANG)		DASAR HUKUM
		ANGGARAN SETELAH PERUBAHAN	REALISASI	(Rp)	(%)	
1	2	3	4	5 = 4 - 3	6	7
1.02.1-02.0-00.0-00.01.02.2.02.13.5.1	BELANJA OPERASI	272.184.000,00	20.926.000,00	(251.258.000,00)	7,69	
1.02.1-02.0-00.0-00.01.02.2.02.13.5.1.2	- Belanja Barang dan Jasa	272.184.000,00	20.926.000,00	(251.258.000,00)	7,69	
1.02.1-02.0-00.0-00.01.02.2.02.15	Pengelolaan Pelayanan Kesehatan Gizi Masyarakat	69.802.000,00	66.147.000,00	(3.655.000,00)	94,76	
1.02.1-02.0-00.0-00.01.02.2.02.15.5.1	BELANJA OPERASI	69.802.000,00	66.147.000,00	(3.655.000,00)	94,76	
1.02.1-02.0-00.0-00.01.02.2.02.15.5.1.2	- Belanja Barang dan Jasa	69.802.000,00	66.147.000,00	(3.655.000,00)	94,76	
1.02.1-02.0-00.0-00.01.02.2.02.16	Pengelolaan Pelayanan Kesehatan Kerja dan Olahraga	8.008.000,00	8.008.000,00	0,00	100,00	
1.02.1-02.0-00.0-00.01.02.2.02.16.5.1	BELANJA OPERASI	8.008.000,00	8.008.000,00	0,00	100,00	
1.02.1-02.0-00.0-00.01.02.2.02.16.5.1.2	- Belanja Barang dan Jasa	8.008.000,00	8.008.000,00	0,00	100,00	
1.02.1-02.0-00.0-00.01.02.2.02.17	Pengelolaan Pelayanan Kesehatan Lingkungan	63.172.000,00	63.172.000,00	0,00	100,00	
1.02.1-02.0-00.0-00.01.02.2.02.17.5.1	BELANJA OPERASI	63.172.000,00	63.172.000,00	0,00	100,00	
1.02.1-02.0-00.0-00.01.02.2.02.17.5.1.2	- Belanja Barang dan Jasa	63.172.000,00	63.172.000,00	0,00	100,00	
1.02.1-02.0-00.0-00.01.02.2.02.18	Pengelolaan Pelayanan Promosi Kesehatan	43.465.000,00	43.465.000,00	0,00	100,00	
1.02.1-02.0-00.0-00.01.02.2.02.18.5.1	BELANJA OPERASI	43.465.000,00	43.465.000,00	0,00	100,00	
1.02.1-02.0-00.0-00.01.02.2.02.18.5.1.2	- Belanja Barang dan Jasa	43.465.000,00	43.465.000,00	0,00	100,00	
1.02.1-02.0-00.0-00.01.02.2.02.19	Pengelolaan Pelayanan Kesehatan Tradisional, Akupuntur, Asuhan Mandiri dan Tradisional Lainnya	1.869.000,00	1.869.000,00	0,00	100,00	
1.02.1-02.0-00.0-00.01.02.2.02.19.5.1	BELANJA OPERASI	1.869.000,00	1.869.000,00	0,00	100,00	
1.02.1-02.0-00.0-00.01.02.2.02.19.5.1.2	- Belanja Barang dan Jasa	1.869.000,00	1.869.000,00	0,00	100,00	
1.02.1-02.0-00.0-00.01.02.2.02.20	Pengelolaan Surveilans Kesehatan	39.375.000,00	29.885.500,00	(9.489.500,00)	75,90	
1.02.1-02.0-00.0-00.01.02.2.02.20.5.1	BELANJA OPERASI	39.375.000,00	29.885.500,00	(9.489.500,00)	75,90	
1.02.1-02.0-00.0-00.01.02.2.02.20.5.1.2	- Belanja Barang dan Jasa	39.375.000,00	29.885.500,00	(9.489.500,00)	75,90	
1.02.1-02.0-00.0-00.01.02.2.02.21	Pengelolaan Pelayanan Kesehatan Orang dengan Masalah Kesehatan Jiwa (ODMK)	3.695.500,00	3.695.500,00	0,00	100,00	
1.02.1-02.0-00.0-00.01.02.2.02.21.5.1	BELANJA OPERASI	3.695.500,00	3.695.500,00	0,00	100,00	
1.02.1-02.0-00.0-00.01.02.2.02.21.5.1.2	- Belanja Barang dan Jasa	3.695.500,00	3.695.500,00	0,00	100,00	
1.02.1-02.0-00.0-00.01.02.2.02.25	Pelayanan Kesehatan Penyakit Menular dan Tidak Menular	119.441.500,00	110.203.500,00	(9.238.000,00)	92,27	
1.02.1-02.0-00.0-00.01.02.2.02.25.5.1	BELANJA OPERASI	119.441.500,00	110.203.500,00	(9.238.000,00)	92,27	

KODE REKENING	URAIAN	JUMLAH (Rp)		BERTAMBAH / (BERKURANG)		DASAR HUKUM
		ANGGARAN SETELAH PERUBAHAN	REALISASI	(Rp)	(%)	
1	2	3	4	5 = 4 - 3	6	7
1.02.1-02.0-00.0-00.01.02.2.02.25.5.1.2	- Belanja Barang dan Jasa	119.441.500,00	110.203.500,00	(9.238.000,00)	92,27	
1.02.1-02.0-00.0-00.01.02.2.02.28	Pengambilan dan Pengiriman Spesimen Penyakit Potensial KLB ke Laboratorium Rujukan/Nasional	4.278.000,00	4.278.000,00	0,00	100,00	
1.02.1-02.0-00.0-00.01.02.2.02.28.5.1	BELANJA OPERASI	4.278.000,00	4.278.000,00	0,00	100,00	
1.02.1-02.0-00.0-00.01.02.2.02.28.5.1.2	- Belanja Barang dan Jasa	4.278.000,00	4.278.000,00	0,00	100,00	
1.02.1-02.0-00.0-00.01.02.2.02.29	Penyelenggaraan Kabupaten/Kota Sehat	11.584.000,00	11.584.000,00	0,00	100,00	
1.02.1-02.0-00.0-00.01.02.2.02.29.5.1	BELANJA OPERASI	11.584.000,00	11.584.000,00	0,00	100,00	
1.02.1-02.0-00.0-00.01.02.2.02.29.5.1.2	- Belanja Barang dan Jasa	11.584.000,00	11.584.000,00	0,00	100,00	
1.02.1-02.0-00.0-00.01.02.2.02.33	Operasional Pelayanan Puskesmas	20.352.000,00	20.352.000,00	0,00	100,00	
1.02.1-02.0-00.0-00.01.02.2.02.33.5.1	BELANJA OPERASI	20.352.000,00	20.352.000,00	0,00	100,00	
1.02.1-02.0-00.0-00.01.02.2.02.33.5.1.2	- Belanja Barang dan Jasa	20.352.000,00	20.352.000,00	0,00	100,00	
1.02.1-02.0-00.0-00.01.03	Program Peningkatan Kapasitas Sumber Daya Manusia Kesehatan	36.800.000,00	36.800.000,00	0,00	100,00	
1.02.1-02.0-00.0-00.01.03.2.02	<i>Perencanaan Kebutuhan dan Pendayagunaan Sumberdaya Manusia Kesehatan untuk UKP dan UKM di Wilayah Kabupaten/Kota</i>	36.800.000,00	36.800.000,00	0,00	100,00	
1.02.1-02.0-00.0-00.01.03.2.02.02	Pemenuhan Kebutuhan Sumber Daya Manusia Kesehatan sesuai Standar	36.800.000,00	36.800.000,00	0,00	100,00	
1.02.1-02.0-00.0-00.01.03.2.02.02.5.1	BELANJA OPERASI	36.800.000,00	36.800.000,00	0,00	100,00	
1.02.1-02.0-00.0-00.01.03.2.02.02.5.1.2	- Belanja Barang dan Jasa	36.800.000,00	36.800.000,00	0,00	100,00	
	SURPLUS / (DEFISIT)	(4.686.754.317,00)	(3.085.355.375,00)	1.601.398.942,00	65,83	
	PEMBIAYAAN NETTO	0,00	0,00	0,00	0,00	
	SISA LEBIH PEMBIAYAAN ANGGARAN (SILPA)	(4.686.754.317,00)	(3.085.355.375,00)	1.601.398.942,00	65,83	



PEMERINTAH KABUPATEN KENDAL
RINCIAN APBD MENURUT URUSAN PEMERINTAHAN DAERAH, ORGANISASI, PROGRAM, KEGIATAN, SUBKEGIATAN,
KELOMPOK, JENIS PENDAPATAN, BELANJA DAN PEMBIAYAAN
 TAHUN ANGGARAN 2021

Urusan Pemerintahan : 1 URUSAN PEMERINTAHAN WAJIB YANG BERKAITAN DENGAN PELAYANAN DASAR
Bidang Pemerintahan : 1.02 Kesehatan
Unit Organisasi : 1.02 . 1-02.0-00.0-00.01 UPTD. PUSKESMAS Singorojo 02(BLUD)

KODE REKENING	URAIAN	JUMLAH (Rp)		BERTAMBAH / (BERKURANG)		DASAR HUKUM
		ANGGARAN SETELAH PERUBAHAN	REALISASI	(Rp)	(%)	
1	2	3	4	5 = 4 - 3	6	7
1.02 . 1-02.0-00.0-00.01 . 00 . 0.00 . 00 . 4	PENDAPATAN DAERAH	1.213.464.360,00	1.072.387.525,00	(141.076.835,00)	88,37	
1.02 . 1-02.0-00.0-00.01 . 00 . 0.00 . 00 . 4 . 1	PENDAPATAN ASLI DAERAH (PAD)	1.213.464.360,00	1.072.387.525,00	(141.076.835,00)	88,37	
1.02 . 1-02.0-00.0-00.01 . 00 . 0.00 . 00 . 4 . 1 . 4	- Lain-lain PAD yang Sah	1.213.464.360,00	1.072.387.525,00	(141.076.835,00)	88,37	
1.02 . 1-02.0-00.0-00.01 . 01 . 2.02 . 01 . 5	BELANJA DAERAH	5.117.879.497,00	3.720.291.047,00	(1.397.588.450,00)	72,69	
1.02 . 1-02.0-00.0-00.01 . 01	Program Penunjang Urusan Pemerintahan Daerah Kabupaten/Kota	4.560.588.497,00	3.331.597.147,00	(1.228.991.350,00)	73,05	
1.02 . 1-02.0-00.0-00.01 . 01 . 2.02	<i>Administrasi Keuangan Perangkat Daerah</i>	3.302.906.574,00	2.409.120.869,00	(893.785.705,00)	72,94	
1.02 . 1-02.0-00.0-00.01 . 01 . 2.02 . 01	Penyediaan Gaji dan Tunjangan ASN	3.302.906.574,00	2.409.120.869,00	(893.785.705,00)	72,94	
1.02 . 1-02.0-00.0-00.01 . 01 . 2.02 . 01 . 5 . 1	BELANJA OPERASI	3.302.906.574,00	2.409.120.869,00	(893.785.705,00)	72,94	
1.02 . 1-02.0-00.0-00.01 . 01 . 2.02 . 01 . 5 . 1 . 1	- Belanja Pegawai	3.302.906.574,00	2.409.120.869,00	(893.785.705,00)	72,94	
1.02 . 1-02.0-00.0-00.01 . 01 . 2.10	<i>Peningkatan Pelayanan BLUD</i>	1.257.681.923,00	922.476.278,00	(335.205.645,00)	73,35	
1.02 . 1-02.0-00.0-00.01 . 01 . 2.10 . 01	Pelayanan dan Penunjang Pelayanan BLUD	1.257.681.923,00	922.476.278,00	(335.205.645,00)	73,35	
1.02 . 1-02.0-00.0-00.01 . 01 . 2.10 . 01 . 5 . 1	BELANJA OPERASI	1.011.371.802,00	909.313.278,00	(102.058.524,00)	89,91	
1.02 . 1-02.0-00.0-00.01 . 01 . 2.10 . 01 . 5 . 1 . 1	- Belanja Pegawai	403.800.000,00	403.800.000,00	0,00	100,00	
1.02 . 1-02.0-00.0-00.01 . 01 . 2.10 . 01 . 5 . 1 . 2	- Belanja Barang dan Jasa	607.571.802,00	505.513.278,00	(102.058.524,00)	83,20	
1.02 . 1-02.0-00.0-00.01 . 01 . 2.10 . 01 . 5 . 2	BELANJA MODAL	246.310.121,00	13.163.000,00	(233.147.121,00)	5,34	
1.02 . 1-02.0-00.0-00.01 . 01 . 2.10 . 01 . 5 . 2 . 2	- Belanja Modal Peralatan dan Mesin	246.310.121,00	13.163.000,00	(233.147.121,00)	5,34	
1.02 . 1-02.0-00.0-00.01 . 02	Program Pemenuhan Upaya Kesehatan Perorangan Dan Upaya Kesehatan Masyarakat	557.291.000,00	388.693.900,00	(168.597.100,00)	69,75	
1.02 . 1-02.0-00.0-00.01 . 02 . 2.02	<i>Penyediaan Layanan Kesehatan untuk UKM dan UKP Rujukan Tingkat Daerah Kabupaten/Kota</i>	557.291.000,00	388.693.900,00	(168.597.100,00)	69,75	

KODE REKENING	URAIAN	JUMLAH (Rp)		BERTAMBAH / (BERKURANG)		DASAR HUKUM
		ANGGARAN SETELAH PERUBAHAN	REALISASI	(Rp)	(%)	
1	2	3	4	5 = 4 - 3	6	7
1.02.1-02.0-00.0-00.01.02.2.02.01	Pengelolaan Pelayanan Kesehatan Ibu Hamil	26.431.800,00	24.868.500,00	(1.563.300,00)	94,09	
1.02.1-02.0-00.0-00.01.02.2.02.01.5.1	BELANJA OPERASI	26.431.800,00	24.868.500,00	(1.563.300,00)	94,09	
1.02.1-02.0-00.0-00.01.02.2.02.01.5.1.2	- Belanja Barang dan Jasa	26.431.800,00	24.868.500,00	(1.563.300,00)	94,09	
1.02.1-02.0-00.0-00.01.02.2.02.03	Pengelolaan Pelayanan Kesehatan Bayi Baru Lahir	1.780.000,00	1.780.000,00	0,00	100,00	
1.02.1-02.0-00.0-00.01.02.2.02.03.5.1	BELANJA OPERASI	1.780.000,00	1.780.000,00	0,00	100,00	
1.02.1-02.0-00.0-00.01.02.2.02.03.5.1.2	- Belanja Barang dan Jasa	1.780.000,00	1.780.000,00	0,00	100,00	
1.02.1-02.0-00.0-00.01.02.2.02.04	Pengelolaan Pelayanan Kesehatan Balita	6.795.000,00	6.795.000,00	0,00	100,00	
1.02.1-02.0-00.0-00.01.02.2.02.04.5.1	BELANJA OPERASI	6.795.000,00	6.795.000,00	0,00	100,00	
1.02.1-02.0-00.0-00.01.02.2.02.04.5.1.2	- Belanja Barang dan Jasa	6.795.000,00	6.795.000,00	0,00	100,00	
1.02.1-02.0-00.0-00.01.02.2.02.05	Pengelolaan Pelayanan Kesehatan pada Usia Pendidikan Dasar	0,00	0,00	0,00	0,00	
1.02.1-02.0-00.0-00.01.02.2.02.05.5.1	BELANJA OPERASI	0,00	0,00	0,00	0,00	
1.02.1-02.0-00.0-00.01.02.2.02.05.5.1.2	- Belanja Barang dan Jasa	0,00	0,00	0,00	0,00	
1.02.1-02.0-00.0-00.01.02.2.02.06	Pengelolaan Pelayanan Kesehatan pada Usia Produktif	8.168.000,00	7.734.000,00	(434.000,00)	94,69	
1.02.1-02.0-00.0-00.01.02.2.02.06.5.1	BELANJA OPERASI	8.168.000,00	7.734.000,00	(434.000,00)	94,69	
1.02.1-02.0-00.0-00.01.02.2.02.06.5.1.2	- Belanja Barang dan Jasa	8.168.000,00	7.734.000,00	(434.000,00)	94,69	
1.02.1-02.0-00.0-00.01.02.2.02.07	Pengelolaan Pelayanan Kesehatan pada Usia Lanjut	3.420.000,00	3.420.000,00	0,00	100,00	
1.02.1-02.0-00.0-00.01.02.2.02.07.5.1	BELANJA OPERASI	3.420.000,00	3.420.000,00	0,00	100,00	
1.02.1-02.0-00.0-00.01.02.2.02.07.5.1.2	- Belanja Barang dan Jasa	3.420.000,00	3.420.000,00	0,00	100,00	
1.02.1-02.0-00.0-00.01.02.2.02.13	Pengelolaan Pelayanan Kesehatan bagi Penduduk pada Kondisi Kejadian Luar Biasa (KLB)	196.992.000,00	67.357.000,00	(129.635.000,00)	34,19	
1.02.1-02.0-00.0-00.01.02.2.02.13.5.1	BELANJA OPERASI	196.992.000,00	67.357.000,00	(129.635.000,00)	34,19	
1.02.1-02.0-00.0-00.01.02.2.02.13.5.1.2	- Belanja Barang dan Jasa	196.992.000,00	67.357.000,00	(129.635.000,00)	34,19	
1.02.1-02.0-00.0-00.01.02.2.02.15	Pengelolaan Pelayanan Kesehatan Gizi Masyarakat	42.117.200,00	37.055.200,00	(5.062.000,00)	87,98	
1.02.1-02.0-00.0-00.01.02.2.02.15.5.1	BELANJA OPERASI	42.117.200,00	37.055.200,00	(5.062.000,00)	87,98	
1.02.1-02.0-00.0-00.01.02.2.02.15.5.1.2	- Belanja Barang dan Jasa	42.117.200,00	37.055.200,00	(5.062.000,00)	87,98	
1.02.1-02.0-00.0-00.01.02.2.02.16	Pengelolaan Pelayanan Kesehatan Kerja dan	12.198.000,00	11.748.200,00	(449.800,00)	96,31	

KODE REKENING	URAIAN	JUMLAH (Rp)		BERTAMBAH / (BERKURANG)		DASAR HUKUM
		ANGGARAN SETELAH PERUBAHAN	REALISASI	(Rp)	(%)	
1	2	3	4	5 = 4 - 3	6	7
1.02 . 1-02.0-00.0-00.01 . 02 . 2.02 . 16 . 5 . 1	BELANJA OPERASI	12.198.000,00	11.748.200,00	(449.800,00)	96,31	
1.02 . 1-02.0-00.0-00.01 . 02 . 2.02 . 16 . 5 . 1 . 2	- Belanja Barang dan Jasa	12.198.000,00	11.748.200,00	(449.800,00)	96,31	
1.02 . 1-02.0-00.0-00.01 . 02 . 2.02 . 17	Pengelolaan Pelayanan Kesehatan Lingkungan	33.048.000,00	31.882.000,00	(1.166.000,00)	96,47	
1.02 . 1-02.0-00.0-00.01 . 02 . 2.02 . 17 . 5 . 1	BELANJA OPERASI	33.048.000,00	31.882.000,00	(1.166.000,00)	96,47	
1.02 . 1-02.0-00.0-00.01 . 02 . 2.02 . 17 . 5 . 1 . 2	- Belanja Barang dan Jasa	33.048.000,00	31.882.000,00	(1.166.000,00)	96,47	
1.02 . 1-02.0-00.0-00.01 . 02 . 2.02 . 18	Pengelolaan Pelayanan Promosi Kesehatan	61.446.200,00	58.521.200,00	(2.925.000,00)	95,24	
1.02 . 1-02.0-00.0-00.01 . 02 . 2.02 . 18 . 5 . 1	BELANJA OPERASI	61.446.200,00	58.521.200,00	(2.925.000,00)	95,24	
1.02 . 1-02.0-00.0-00.01 . 02 . 2.02 . 18 . 5 . 1 . 2	- Belanja Barang dan Jasa	61.446.200,00	58.521.200,00	(2.925.000,00)	95,24	
1.02 . 1-02.0-00.0-00.01 . 02 . 2.02 . 19	Pengelolaan Pelayanan Kesehatan Tradisional, Akupuntur, Asuhan Mandiri dan Tradisional Lainnya	0,00	0,00	0,00	0,00	
1.02 . 1-02.0-00.0-00.01 . 02 . 2.02 . 19 . 5 . 1	BELANJA OPERASI	0,00	0,00	0,00	0,00	
1.02 . 1-02.0-00.0-00.01 . 02 . 2.02 . 19 . 5 . 1 . 2	- Belanja Barang dan Jasa	0,00	0,00	0,00	0,00	
1.02 . 1-02.0-00.0-00.01 . 02 . 2.02 . 25	Pelayanan Kesehatan Penyakit Menular dan Tidak Menular	164.894.800,00	137.532.800,00	(27.362.000,00)	83,41	
1.02 . 1-02.0-00.0-00.01 . 02 . 2.02 . 25 . 5 . 1	BELANJA OPERASI	164.894.800,00	137.532.800,00	(27.362.000,00)	83,41	
1.02 . 1-02.0-00.0-00.01 . 02 . 2.02 . 25 . 5 . 1 . 2	- Belanja Barang dan Jasa	164.894.800,00	137.532.800,00	(27.362.000,00)	83,41	
	SURPLUS / (DEFISIT)	(3.904.415.137,00)	(2.647.903.522,00)	1.256.511.615,00	67,82	
	PEMBIAYAAN NETTO	0,00	0,00	0,00	0,00	
	SISA LEBIH PEMBIAYAAN ANGGARAN (SILPA)	(3.904.415.137,00)	(2.647.903.522,00)	1.256.511.615,00	67,82	



PEMERINTAH KABUPATEN KENDAL
RINCIAN APBD MENURUT URUSAN PEMERINTAHAN DAERAH, ORGANISASI, PROGRAM, KEGIATAN, SUBKEGIATAN,
KELOMPOK, JENIS PENDAPATAN, BELANJA DAN PEMBIAYAAN
 TAHUN ANGGARAN 2021

Urusan Pemerintahan : 1 URUSAN PEMERINTAHAN WAJIB YANG BERKAITAN DENGAN PELAYANAN DASAR
Bidang Pemerintahan : 1.02 Kesehatan
Unit Organisasi : 1.02 . 1-02.0-00.0-00.01 UPTD. PUSKESMAS Limbangan(BLUD)

KODE REKENING	URAIAN	JUMLAH (Rp)		BERTAMBAH / (BERKURANG)		DASAR HUKUM
		ANGGARAN SETELAH PERUBAHAN	REALISASI	(Rp)	(%)	
1	2	3	4	5 = 4 - 3	6	7
1.02 . 1-02.0-00.0-00.01 . 00 . 0.00 . 00 . 4	PENDAPATAN DAERAH	2.050.000.000,00	1.872.536.775,00	(177.463.225,00)	91,34	
1.02 . 1-02.0-00.0-00.01 . 00 . 0.00 . 00 . 4 . 1	PENDAPATAN ASLI DAERAH (PAD)	2.050.000.000,00	1.872.536.775,00	(177.463.225,00)	91,34	
1.02 . 1-02.0-00.0-00.01 . 00 . 0.00 . 00 . 4 . 1 . 4	- Lain-lain PAD yang Sah	2.050.000.000,00	1.872.536.775,00	(177.463.225,00)	91,34	
1.02 . 1-02.0-00.0-00.01 . 01 . 2.02 . 01 . 5	BELANJA DAERAH	8.860.061.212,00	7.047.448.076,00	(1.812.613.136,00)	79,54	
1.02 . 1-02.0-00.0-00.01 . 01	Program Penunjang Urusan Pemerintahan Daerah Kabupaten/Kota	8.081.338.212,00	6.672.669.876,00	(1.408.668.336,00)	82,57	
1.02 . 1-02.0-00.0-00.01 . 01 . 2.02	<i>Administrasi Keuangan Perangkat Daerah</i>	5.631.977.692,00	4.626.323.117,00	(1.005.654.575,00)	82,14	
1.02 . 1-02.0-00.0-00.01 . 01 . 2.02 . 01	Penyediaan Gaji dan Tunjangan ASN	5.631.977.692,00	4.626.323.117,00	(1.005.654.575,00)	82,14	
1.02 . 1-02.0-00.0-00.01 . 01 . 2.02 . 01 . 5 . 1	BELANJA OPERASI	5.631.977.692,00	4.626.323.117,00	(1.005.654.575,00)	82,14	
1.02 . 1-02.0-00.0-00.01 . 01 . 2.02 . 01 . 5 . 1 . 1	- Belanja Pegawai	5.631.977.692,00	4.626.323.117,00	(1.005.654.575,00)	82,14	
1.02 . 1-02.0-00.0-00.01 . 01 . 2.10	<i>Peningkatan Pelayanan BLUD</i>	2.449.360.520,00	2.046.346.759,00	(403.013.761,00)	83,55	
1.02 . 1-02.0-00.0-00.01 . 01 . 2.10 . 01	Pelayanan dan Penunjang Pelayanan BLUD	2.449.360.520,00	2.046.346.759,00	(403.013.761,00)	83,55	
1.02 . 1-02.0-00.0-00.01 . 01 . 2.10 . 01 . 5 . 1	BELANJA OPERASI	2.249.360.520,00	1.960.282.699,00	(289.077.821,00)	87,15	
1.02 . 1-02.0-00.0-00.01 . 01 . 2.10 . 01 . 5 . 1 . 1	- Belanja Pegawai	424.800.000,00	424.800.000,00	0,00	100,00	
1.02 . 1-02.0-00.0-00.01 . 01 . 2.10 . 01 . 5 . 1 . 2	- Belanja Barang dan Jasa	1.824.560.520,00	1.535.482.699,00	(289.077.821,00)	84,16	
1.02 . 1-02.0-00.0-00.01 . 01 . 2.10 . 01 . 5 . 2	BELANJA MODAL	200.000.000,00	86.064.060,00	(113.935.940,00)	43,03	
1.02 . 1-02.0-00.0-00.01 . 01 . 2.10 . 01 . 5 . 2 . 2	- Belanja Modal Peralatan dan Mesin	200.000.000,00	86.064.060,00	(113.935.940,00)	43,03	
1.02 . 1-02.0-00.0-00.01 . 02	Program Pemenuhan Upaya Kesehatan Perorangan Dan Upaya Kesehatan Masyarakat	753.423.000,00	349.478.200,00	(403.944.800,00)	46,39	
1.02 . 1-02.0-00.0-00.01 . 02 . 2.02	<i>Penyediaan Layanan Kesehatan untuk UKM dan UKP Rujukan Tingkat Daerah Kabupaten/Kota</i>	753.423.000,00	349.478.200,00	(403.944.800,00)	46,39	

KODE REKENING	URAIAN	JUMLAH (Rp)		BERTAMBAH / (BERKURANG)		DASAR HUKUM
		ANGGARAN SETELAH PERUBAHAN	REALISASI	(Rp)	(%)	
1	2	3	4	5 = 4 - 3	6	7
1.02 . 1-02.0-00.0-00.01 . 02 . 2.02 . 01	Pengelolaan Pelayanan Kesehatan Ibu Hamil	103.644.000,00	93.711.000,00	(9.933.000,00)	90,42	
1.02 . 1-02.0-00.0-00.01 . 02 . 2.02 . 01 . 5 . 1	BELANJA OPERASI	103.644.000,00	93.711.000,00	(9.933.000,00)	90,42	
1.02 . 1-02.0-00.0-00.01 . 02 . 2.02 . 01 . 5 . 1 . 2	- Belanja Barang dan Jasa	103.644.000,00	93.711.000,00	(9.933.000,00)	90,42	
1.02 . 1-02.0-00.0-00.01 . 02 . 2.02 . 02	Pengelolaan Pelayanan Kesehatan Ibu Bersalin	6.960.000,00	5.213.000,00	(1.747.000,00)	74,90	
1.02 . 1-02.0-00.0-00.01 . 02 . 2.02 . 02 . 5 . 1	BELANJA OPERASI	6.960.000,00	5.213.000,00	(1.747.000,00)	74,90	
1.02 . 1-02.0-00.0-00.01 . 02 . 2.02 . 02 . 5 . 1 . 2	- Belanja Barang dan Jasa	6.960.000,00	5.213.000,00	(1.747.000,00)	74,90	
1.02 . 1-02.0-00.0-00.01 . 02 . 2.02 . 03	Pengelolaan Pelayanan Kesehatan Bayi Baru Lahir	7.260.000,00	1.696.000,00	(5.564.000,00)	23,36	
1.02 . 1-02.0-00.0-00.01 . 02 . 2.02 . 03 . 5 . 1	BELANJA OPERASI	7.260.000,00	1.696.000,00	(5.564.000,00)	23,36	
1.02 . 1-02.0-00.0-00.01 . 02 . 2.02 . 03 . 5 . 1 . 2	- Belanja Barang dan Jasa	7.260.000,00	1.696.000,00	(5.564.000,00)	23,36	
1.02 . 1-02.0-00.0-00.01 . 02 . 2.02 . 04	Pengelolaan Pelayanan Kesehatan Balita	39.551.000,00	20.648.000,00	(18.903.000,00)	52,21	
1.02 . 1-02.0-00.0-00.01 . 02 . 2.02 . 04 . 5 . 1	BELANJA OPERASI	39.551.000,00	20.648.000,00	(18.903.000,00)	52,21	
1.02 . 1-02.0-00.0-00.01 . 02 . 2.02 . 04 . 5 . 1 . 2	- Belanja Barang dan Jasa	39.551.000,00	20.648.000,00	(18.903.000,00)	52,21	
1.02 . 1-02.0-00.0-00.01 . 02 . 2.02 . 05	Pengelolaan Pelayanan Kesehatan pada Usia Pendidikan Dasar	12.444.000,00	8.637.000,00	(3.807.000,00)	69,41	
1.02 . 1-02.0-00.0-00.01 . 02 . 2.02 . 05 . 5 . 1	BELANJA OPERASI	12.444.000,00	8.637.000,00	(3.807.000,00)	69,41	
1.02 . 1-02.0-00.0-00.01 . 02 . 2.02 . 05 . 5 . 1 . 2	- Belanja Barang dan Jasa	12.444.000,00	8.637.000,00	(3.807.000,00)	69,41	
1.02 . 1-02.0-00.0-00.01 . 02 . 2.02 . 06	Pengelolaan Pelayanan Kesehatan pada Usia Produktif	3.432.000,00	0,00	(3.432.000,00)	0,00	
1.02 . 1-02.0-00.0-00.01 . 02 . 2.02 . 06 . 5 . 1	BELANJA OPERASI	3.432.000,00	0,00	(3.432.000,00)	0,00	
1.02 . 1-02.0-00.0-00.01 . 02 . 2.02 . 06 . 5 . 1 . 2	- Belanja Barang dan Jasa	3.432.000,00	0,00	(3.432.000,00)	0,00	
1.02 . 1-02.0-00.0-00.01 . 02 . 2.02 . 07	Pengelolaan Pelayanan Kesehatan pada Usia Lanjut	10.560.000,00	120.000,00	(10.440.000,00)	1,14	
1.02 . 1-02.0-00.0-00.01 . 02 . 2.02 . 07 . 5 . 1	BELANJA OPERASI	10.560.000,00	120.000,00	(10.440.000,00)	1,14	
1.02 . 1-02.0-00.0-00.01 . 02 . 2.02 . 07 . 5 . 1 . 2	- Belanja Barang dan Jasa	10.560.000,00	120.000,00	(10.440.000,00)	1,14	
1.02 . 1-02.0-00.0-00.01 . 02 . 2.02 . 13	Pengelolaan Pelayanan Kesehatan bagi Penduduk pada Kondisi Kejadian Luar Biasa (KLB)	271.245.000,00	17.069.000,00	(254.176.000,00)	6,29	
1.02 . 1-02.0-00.0-00.01 . 02 . 2.02 . 13 . 5 . 1	BELANJA OPERASI	271.245.000,00	17.069.000,00	(254.176.000,00)	6,29	
1.02 . 1-02.0-00.0-00.01 . 02 . 2.02 . 13 . 5 . 1 . 2	- Belanja Barang dan Jasa	271.245.000,00	17.069.000,00	(254.176.000,00)	6,29	
1.02 . 1-02.0-00.0-00.01 . 02 . 2.02 . 15	Pengelolaan Pelayanan Kesehatan Gizi	64.939.000,00	42.314.000,00	(22.625.000,00)	65,16	

KODE REKENING	URAIAN	JUMLAH (Rp)		BERTAMBAH / (BERKURANG)		DASAR HUKUM
		ANGGARAN SETELAH PERUBAHAN	REALISASI	(Rp)	(%)	
1	2	3	4	5 = 4 - 3	6	7
1.02.1-02.0-00.0-00.01.02.2.02.15.5.1	BELANJA OPERASI	64.939.000,00	42.314.000,00	(22.625.000,00)	65,16	
1.02.1-02.0-00.0-00.01.02.2.02.15.5.1.2	- Belanja Barang dan Jasa	64.939.000,00	42.314.000,00	(22.625.000,00)	65,16	
1.02.1-02.0-00.0-00.01.02.2.02.16	Pengelolaan Pelayanan Kesehatan Kerja dan Olahraga	3.570.000,00	2.760.000,00	(810.000,00)	77,31	
1.02.1-02.0-00.0-00.01.02.2.02.16.5.1	BELANJA OPERASI	3.570.000,00	2.760.000,00	(810.000,00)	77,31	
1.02.1-02.0-00.0-00.01.02.2.02.16.5.1.2	- Belanja Barang dan Jasa	3.570.000,00	2.760.000,00	(810.000,00)	77,31	
1.02.1-02.0-00.0-00.01.02.2.02.17	Pengelolaan Pelayanan Kesehatan Lingkungan	10.230.000,00	5.673.000,00	(4.557.000,00)	55,45	
1.02.1-02.0-00.0-00.01.02.2.02.17.5.1	BELANJA OPERASI	10.230.000,00	5.673.000,00	(4.557.000,00)	55,45	
1.02.1-02.0-00.0-00.01.02.2.02.17.5.1.2	- Belanja Barang dan Jasa	10.230.000,00	5.673.000,00	(4.557.000,00)	55,45	
1.02.1-02.0-00.0-00.01.02.2.02.18	Pengelolaan Pelayanan Promosi Kesehatan	100.674.000,00	90.369.200,00	(10.304.800,00)	89,76	
1.02.1-02.0-00.0-00.01.02.2.02.18.5.1	BELANJA OPERASI	100.674.000,00	90.369.200,00	(10.304.800,00)	89,76	
1.02.1-02.0-00.0-00.01.02.2.02.18.5.1.2	- Belanja Barang dan Jasa	100.674.000,00	90.369.200,00	(10.304.800,00)	89,76	
1.02.1-02.0-00.0-00.01.02.2.02.19	Pengelolaan Pelayanan Kesehatan Tradisional, Akupuntur, Asuhan Mandiri dan Tradisional Lainnya	0,00	0,00	0,00	0,00	
1.02.1-02.0-00.0-00.01.02.2.02.19.5.1	BELANJA OPERASI	0,00	0,00	0,00	0,00	
1.02.1-02.0-00.0-00.01.02.2.02.19.5.1.2	- Belanja Barang dan Jasa	0,00	0,00	0,00	0,00	
1.02.1-02.0-00.0-00.01.02.2.02.20	Pengelolaan Surveilans Kesehatan	2.640.000,00	0,00	(2.640.000,00)	0,00	
1.02.1-02.0-00.0-00.01.02.2.02.20.5.1	BELANJA OPERASI	2.640.000,00	0,00	(2.640.000,00)	0,00	
1.02.1-02.0-00.0-00.01.02.2.02.20.5.1.2	- Belanja Barang dan Jasa	2.640.000,00	0,00	(2.640.000,00)	0,00	
1.02.1-02.0-00.0-00.01.02.2.02.25	Pelayanan Kesehatan Penyakit Menular dan Tidak Menular	44.214.000,00	23.065.000,00	(21.149.000,00)	52,17	
1.02.1-02.0-00.0-00.01.02.2.02.25.5.1	BELANJA OPERASI	44.214.000,00	23.065.000,00	(21.149.000,00)	52,17	
1.02.1-02.0-00.0-00.01.02.2.02.25.5.1.2	- Belanja Barang dan Jasa	44.214.000,00	23.065.000,00	(21.149.000,00)	52,17	
1.02.1-02.0-00.0-00.01.02.2.02.28	Pengambilan dan Pengiriman Spesimen Penyakit Potensial KLB ke Laboratorium Rujukan/Nasional	11.880.000,00	554.000,00	(11.326.000,00)	4,66	
1.02.1-02.0-00.0-00.01.02.2.02.28.5.1	BELANJA OPERASI	11.880.000,00	554.000,00	(11.326.000,00)	4,66	
1.02.1-02.0-00.0-00.01.02.2.02.28.5.1.2	- Belanja Barang dan Jasa	11.880.000,00	554.000,00	(11.326.000,00)	4,66	
1.02.1-02.0-00.0-00.01.02.2.02.29	Penyelenggaraan Kabupaten/Kota Sehat	23.080.000,00	4.259.000,00	(18.821.000,00)	18,45	

KODE REKENING	URAIAN	JUMLAH (Rp)		BERTAMBAH / (BERKURANG)		DASAR HUKUM
		ANGGARAN SETELAH PERUBAHAN	REALISASI	(Rp)	(%)	
1	2	3	4	5 = 4 - 3	6	7
1.02 . 1-02.0-00.0-00.01 . 02 . 2.02 . 29 . 5 . 1	BELANJA OPERASI	23.080.000,00	4.259.000,00	(18.821.000,00)	18,45	
1.02 . 1-02.0-00.0-00.01 . 02 . 2.02 . 29 . 5 . 1 . 2	- Belanja Barang dan Jasa	23.080.000,00	4.259.000,00	(18.821.000,00)	18,45	
1.02 . 1-02.0-00.0-00.01 . 02 . 2.02 . 33	Operasional Pelayanan Puskesmas	37.100.000,00	33.390.000,00	(3.710.000,00)	90,00	
1.02 . 1-02.0-00.0-00.01 . 02 . 2.02 . 33 . 5 . 1	BELANJA OPERASI	37.100.000,00	33.390.000,00	(3.710.000,00)	90,00	
1.02 . 1-02.0-00.0-00.01 . 02 . 2.02 . 33 . 5 . 1 . 2	- Belanja Barang dan Jasa	37.100.000,00	33.390.000,00	(3.710.000,00)	90,00	
1.02 . 1-02.0-00.0-00.01 . 03	Program Peningkatan Kapasitas Sumber Daya Manusia Kesehatan	25.300.000,00	25.300.000,00	0,00	100,00	
1.02 . 1-02.0-00.0-00.01 . 03 . 2.02	<i>Perencanaan Kebutuhan dan Pendayagunaan Sumberdaya Manusia Kesehatan untuk UKP dan UKM di Wilayah Kabupaten/Kota</i>	25.300.000,00	25.300.000,00	0,00	100,00	
1.02 . 1-02.0-00.0-00.01 . 03 . 2.02 . 02	Pemenuhan Kebutuhan Sumber Daya Manusia Kesehatan sesuai Standar	25.300.000,00	25.300.000,00	0,00	100,00	
1.02 . 1-02.0-00.0-00.01 . 03 . 2.02 . 02 . 5 . 1	BELANJA OPERASI	25.300.000,00	25.300.000,00	0,00	100,00	
1.02 . 1-02.0-00.0-00.01 . 03 . 2.02 . 02 . 5 . 1 . 2	- Belanja Barang dan Jasa	25.300.000,00	25.300.000,00	0,00	100,00	
	SURPLUS / (DEFISIT)	(6.810.061.212,00)	(5.174.911.301,00)	1.635.149.911,00	75,99	
	PEMBIAYAAN NETTO	0,00	0,00	0,00	0,00	
	SISA LEBIH PEMBIAYAAN ANGGARAN (SILPA)	(6.810.061.212,00)	(5.174.911.301,00)	1.635.149.911,00	75,99	



PEMERINTAH KABUPATEN KENDAL
RINCIAN APBD MENURUT URUSAN PEMERINTAHAN DAERAH, ORGANISASI, PROGRAM, KEGIATAN, SUBKEGIATAN,
KELOMPOK, JENIS PENDAPATAN, BELANJA DAN PEMBIAYAAN
 TAHUN ANGGARAN 2021

Urusan Pemerintahan : 1 URUSAN PEMERINTAHAN WAJIB YANG BERKAITAN DENGAN PELAYANAN DASAR
Bidang Pemerintahan : 1.02 Kesehatan
Unit Organisasi : 1.02 . 1-02.0-00.0-00.01 UPTD. PUSKESMAS Boja 01(BLUD)

KODE REKENING	URAIAN	JUMLAH (Rp)		BERTAMBAH / (BERKURANG)		DASAR HUKUM
		ANGGARAN SETELAH PERUBAHAN	REALISASI	(Rp)	(%)	
1	2	3	4	5 = 4 - 3	6	7
1.02 . 1-02.0-00.0-00.01 . 00 . 0.00 . 00 . 4	PENDAPATAN DAERAH	4.506.533.500,00	3.078.113.700,00	(1.428.419.800,00)	68,30	
1.02 . 1-02.0-00.0-00.01 . 00 . 0.00 . 00 . 4 . 1	PENDAPATAN ASLI DAERAH (PAD)	4.506.533.500,00	3.078.113.700,00	(1.428.419.800,00)	68,30	
1.02 . 1-02.0-00.0-00.01 . 00 . 0.00 . 00 . 4 . 1 . 4	- Lain-lain PAD yang Sah	4.506.533.500,00	3.078.113.700,00	(1.428.419.800,00)	68,30	
1.02 . 1-02.0-00.0-00.01 . 01 . 2.02 . 01 . 5	BELANJA DAERAH	13.899.311.610,00	9.301.387.967,00	(4.597.923.643,00)	66,92	
1.02 . 1-02.0-00.0-00.01 . 01	Program Penunjang Urusan Pemerintahan Daerah Kabupaten/Kota	13.167.527.610,00	8.895.638.147,00	(4.271.889.463,00)	67,56	
1.02 . 1-02.0-00.0-00.01 . 01 . 2.02	<i>Administrasi Keuangan Perangkat Daerah</i>	8.292.685.519,00	5.980.970.232,00	(2.311.715.287,00)	72,12	
1.02 . 1-02.0-00.0-00.01 . 01 . 2.02 . 01	Penyediaan Gaji dan Tunjangan ASN	8.292.685.519,00	5.980.970.232,00	(2.311.715.287,00)	72,12	
1.02 . 1-02.0-00.0-00.01 . 01 . 2.02 . 01 . 5 . 1	BELANJA OPERASI	8.292.685.519,00	5.980.970.232,00	(2.311.715.287,00)	72,12	
1.02 . 1-02.0-00.0-00.01 . 01 . 2.02 . 01 . 5 . 1 . 1	- Belanja Pegawai	8.292.685.519,00	5.980.970.232,00	(2.311.715.287,00)	72,12	
1.02 . 1-02.0-00.0-00.01 . 01 . 2.10	<i>Peningkatan Pelayanan BLUD</i>	4.874.842.091,00	2.914.667.915,00	(1.960.174.176,00)	59,79	
1.02 . 1-02.0-00.0-00.01 . 01 . 2.10 . 01	Pelayanan dan Penunjang Pelayanan BLUD	4.874.842.091,00	2.914.667.915,00	(1.960.174.176,00)	59,79	
1.02 . 1-02.0-00.0-00.01 . 01 . 2.10 . 01 . 5 . 1	BELANJA OPERASI	4.712.842.091,00	2.875.446.215,00	(1.837.395.876,00)	61,01	
1.02 . 1-02.0-00.0-00.01 . 01 . 2.10 . 01 . 5 . 1 . 1	- Belanja Pegawai	1.070.400.000,00	1.011.022.268,00	(59.377.732,00)	94,45	
1.02 . 1-02.0-00.0-00.01 . 01 . 2.10 . 01 . 5 . 1 . 2	- Belanja Barang dan Jasa	3.642.442.091,00	1.864.423.947,00	(1.778.018.144,00)	51,19	
1.02 . 1-02.0-00.0-00.01 . 01 . 2.10 . 01 . 5 . 2	BELANJA MODAL	162.000.000,00	39.221.700,00	(122.778.300,00)	24,21	
1.02 . 1-02.0-00.0-00.01 . 01 . 2.10 . 01 . 5 . 2 . 2	- Belanja Modal Peralatan dan Mesin	132.000.000,00	39.221.700,00	(92.778.300,00)	29,71	
1.02 . 1-02.0-00.0-00.01 . 01 . 2.10 . 01 . 5 . 2 . 3	- Belanja Modal Gedung dan Bangunan	30.000.000,00	0,00	(30.000.000,00)	0,00	
1.02 . 1-02.0-00.0-00.01 . 02	Program Pemenuhan Upaya Kesehatan Perorangan Dan Upaya Kesehatan Masyarakat	694.984.000,00	368.949.820,00	(326.034.180,00)	53,09	

KODE REKENING	URAIAN	JUMLAH (Rp)		BERTAMBAH / (BERKURANG)		DASAR HUKUM
		ANGGARAN SETELAH PERUBAHAN	REALISASI	(Rp)	(%)	
1	2	3	4	5 = 4 - 3	6	7
1.02 . 1-02.0-00.0-00.01 . 02 . 2.02	<i>Penyediaan Layanan Kesehatan untuk UKM dan UKP Rujukan Tingkat Daerah Kabupaten/Kota</i>	694.984.000,00	368.949.820,00	(326.034.180,00)	53,09	
1.02 . 1-02.0-00.0-00.01 . 02 . 2.02 . 01	Pengelolaan Pelayanan Kesehatan Ibu Hamil	23.680.000,00	20.838.000,00	(2.842.000,00)	88,00	
1.02 . 1-02.0-00.0-00.01 . 02 . 2.02 . 01 . 5 . 1	BELANJA OPERASI	23.680.000,00	20.838.000,00	(2.842.000,00)	88,00	
1.02 . 1-02.0-00.0-00.01 . 02 . 2.02 . 01 . 5 . 1 . 2	- Belanja Barang dan Jasa	23.680.000,00	20.838.000,00	(2.842.000,00)	88,00	
1.02 . 1-02.0-00.0-00.01 . 02 . 2.02 . 02	Pengelolaan Pelayanan Kesehatan Ibu Bersalin	4.348.000,00	3.820.000,00	(528.000,00)	87,86	
1.02 . 1-02.0-00.0-00.01 . 02 . 2.02 . 02 . 5 . 1	BELANJA OPERASI	4.348.000,00	3.820.000,00	(528.000,00)	87,86	
1.02 . 1-02.0-00.0-00.01 . 02 . 2.02 . 02 . 5 . 1 . 2	- Belanja Barang dan Jasa	4.348.000,00	3.820.000,00	(528.000,00)	87,86	
1.02 . 1-02.0-00.0-00.01 . 02 . 2.02 . 03	Pengelolaan Pelayanan Kesehatan Bayi Baru Lahir	1.040.000,00	744.000,00	(296.000,00)	71,54	
1.02 . 1-02.0-00.0-00.01 . 02 . 2.02 . 03 . 5 . 1	BELANJA OPERASI	1.040.000,00	744.000,00	(296.000,00)	71,54	
1.02 . 1-02.0-00.0-00.01 . 02 . 2.02 . 03 . 5 . 1 . 2	- Belanja Barang dan Jasa	1.040.000,00	744.000,00	(296.000,00)	71,54	
1.02 . 1-02.0-00.0-00.01 . 02 . 2.02 . 04	Pengelolaan Pelayanan Kesehatan Balita	13.150.000,00	9.617.500,00	(3.532.500,00)	73,14	
1.02 . 1-02.0-00.0-00.01 . 02 . 2.02 . 04 . 5 . 1	BELANJA OPERASI	13.150.000,00	9.617.500,00	(3.532.500,00)	73,14	
1.02 . 1-02.0-00.0-00.01 . 02 . 2.02 . 04 . 5 . 1 . 2	- Belanja Barang dan Jasa	13.150.000,00	9.617.500,00	(3.532.500,00)	73,14	
1.02 . 1-02.0-00.0-00.01 . 02 . 2.02 . 05	Pengelolaan Pelayanan Kesehatan pada Usia Pendidikan Dasar	15.361.000,00	10.595.500,00	(4.765.500,00)	68,98	
1.02 . 1-02.0-00.0-00.01 . 02 . 2.02 . 05 . 5 . 1	BELANJA OPERASI	15.361.000,00	10.595.500,00	(4.765.500,00)	68,98	
1.02 . 1-02.0-00.0-00.01 . 02 . 2.02 . 05 . 5 . 1 . 2	- Belanja Barang dan Jasa	15.361.000,00	10.595.500,00	(4.765.500,00)	68,98	
1.02 . 1-02.0-00.0-00.01 . 02 . 2.02 . 07	Pengelolaan Pelayanan Kesehatan pada Usia Lanjut	2.080.000,00	1.479.000,00	(601.000,00)	71,11	
1.02 . 1-02.0-00.0-00.01 . 02 . 2.02 . 07 . 5 . 1	BELANJA OPERASI	2.080.000,00	1.479.000,00	(601.000,00)	71,11	
1.02 . 1-02.0-00.0-00.01 . 02 . 2.02 . 07 . 5 . 1 . 2	- Belanja Barang dan Jasa	2.080.000,00	1.479.000,00	(601.000,00)	71,11	
1.02 . 1-02.0-00.0-00.01 . 02 . 2.02 . 13	Pengelolaan Pelayanan Kesehatan bagi Penduduk pada Kondisi Kejadian Luar Biasa (KLB)	250.448.000,00	19.509.500,00	(230.938.500,00)	7,79	
1.02 . 1-02.0-00.0-00.01 . 02 . 2.02 . 13 . 5 . 1	BELANJA OPERASI	250.448.000,00	19.509.500,00	(230.938.500,00)	7,79	
1.02 . 1-02.0-00.0-00.01 . 02 . 2.02 . 13 . 5 . 1 . 2	- Belanja Barang dan Jasa	250.448.000,00	19.509.500,00	(230.938.500,00)	7,79	
1.02 . 1-02.0-00.0-00.01 . 02 . 2.02 . 15	Pengelolaan Pelayanan Kesehatan Gizi Masyarakat	58.484.000,00	39.756.000,00	(18.728.000,00)	67,98	
1.02 . 1-02.0-00.0-00.01 . 02 . 2.02 . 15 . 5 . 1	BELANJA OPERASI	58.484.000,00	39.756.000,00	(18.728.000,00)	67,98	

KODE REKENING	URAIAN	JUMLAH (Rp)		BERTAMBAH / (BERKURANG)		DASAR HUKUM
		ANGGARAN SETELAH PERUBAHAN	REALISASI	(Rp)	(%)	
1	2	3	4	5 = 4 - 3	6	7
1.02 . 1-02.0-00.0-00.01 . 02 . 2.02 . 15 . 5 . 1 . 2	- Belanja Barang dan Jasa	58.484.000,00	39.756.000,00	(18.728.000,00)	67,98	
1.02 . 1-02.0-00.0-00.01 . 02 . 2.02 . 16	Pengelolaan Pelayanan Kesehatan Kerja dan Olahraga	1.976.000,00	1.414.000,00	(562.000,00)	71,56	
1.02 . 1-02.0-00.0-00.01 . 02 . 2.02 . 16 . 5 . 1	BELANJA OPERASI	1.976.000,00	1.414.000,00	(562.000,00)	71,56	
1.02 . 1-02.0-00.0-00.01 . 02 . 2.02 . 16 . 5 . 1 . 2	- Belanja Barang dan Jasa	1.976.000,00	1.414.000,00	(562.000,00)	71,56	
1.02 . 1-02.0-00.0-00.01 . 02 . 2.02 . 17	Pengelolaan Pelayanan Kesehatan Lingkungan	36.509.000,00	36.066.000,00	(443.000,00)	98,79	
1.02 . 1-02.0-00.0-00.01 . 02 . 2.02 . 17 . 5 . 1	BELANJA OPERASI	36.509.000,00	36.066.000,00	(443.000,00)	98,79	
1.02 . 1-02.0-00.0-00.01 . 02 . 2.02 . 17 . 5 . 1 . 2	- Belanja Barang dan Jasa	36.509.000,00	36.066.000,00	(443.000,00)	98,79	
1.02 . 1-02.0-00.0-00.01 . 02 . 2.02 . 18	Pengelolaan Pelayanan Promosi Kesehatan	139.353.000,00	136.942.600,00	(2.410.400,00)	98,27	
1.02 . 1-02.0-00.0-00.01 . 02 . 2.02 . 18 . 5 . 1	BELANJA OPERASI	139.353.000,00	136.942.600,00	(2.410.400,00)	98,27	
1.02 . 1-02.0-00.0-00.01 . 02 . 2.02 . 18 . 5 . 1 . 2	- Belanja Barang dan Jasa	139.353.000,00	136.942.600,00	(2.410.400,00)	98,27	
1.02 . 1-02.0-00.0-00.01 . 02 . 2.02 . 19	Pengelolaan Pelayanan Kesehatan Tradisional, Akupuntur, Asuhan Mandiri dan Tradisional Lainnya	25.599.000,00	25.599.000,00	0,00	100,00	
1.02 . 1-02.0-00.0-00.01 . 02 . 2.02 . 19 . 5 . 1	BELANJA OPERASI	25.599.000,00	25.599.000,00	0,00	100,00	
1.02 . 1-02.0-00.0-00.01 . 02 . 2.02 . 19 . 5 . 1 . 2	- Belanja Barang dan Jasa	25.599.000,00	25.599.000,00	0,00	100,00	
1.02 . 1-02.0-00.0-00.01 . 02 . 2.02 . 25	Pelayanan Kesehatan Penyakit Menular dan Tidak Menular	96.604.000,00	52.737.720,00	(43.866.280,00)	54,59	
1.02 . 1-02.0-00.0-00.01 . 02 . 2.02 . 25 . 5 . 1	BELANJA OPERASI	96.604.000,00	52.737.720,00	(43.866.280,00)	54,59	
1.02 . 1-02.0-00.0-00.01 . 02 . 2.02 . 25 . 5 . 1 . 2	- Belanja Barang dan Jasa	96.604.000,00	52.737.720,00	(43.866.280,00)	54,59	
1.02 . 1-02.0-00.0-00.01 . 02 . 2.02 . 28	Pengambilan dan Pengiriman Spesimen Penyakit Potensial KLB ke Laboratorium Rujukan/Nasional	5.694.000,00	839.000,00	(4.855.000,00)	14,73	
1.02 . 1-02.0-00.0-00.01 . 02 . 2.02 . 28 . 5 . 1	BELANJA OPERASI	5.694.000,00	839.000,00	(4.855.000,00)	14,73	
1.02 . 1-02.0-00.0-00.01 . 02 . 2.02 . 28 . 5 . 1 . 2	- Belanja Barang dan Jasa	5.694.000,00	839.000,00	(4.855.000,00)	14,73	
1.02 . 1-02.0-00.0-00.01 . 02 . 2.02 . 29	Penyelenggaraan Kabupaten/Kota Sehat	2.002.000,00	1.996.000,00	(6.000,00)	99,70	
1.02 . 1-02.0-00.0-00.01 . 02 . 2.02 . 29 . 5 . 1	BELANJA OPERASI	2.002.000,00	1.996.000,00	(6.000,00)	99,70	
1.02 . 1-02.0-00.0-00.01 . 02 . 2.02 . 29 . 5 . 1 . 2	- Belanja Barang dan Jasa	2.002.000,00	1.996.000,00	(6.000,00)	99,70	
1.02 . 1-02.0-00.0-00.01 . 02 . 2.02 . 33	Operasional Pelayanan Puskesmas	18.656.000,00	6.996.000,00	(11.660.000,00)	37,50	
1.02 . 1-02.0-00.0-00.01 . 02 . 2.02 . 33 . 5 . 1	BELANJA OPERASI	18.656.000,00	6.996.000,00	(11.660.000,00)	37,50	

KODE REKENING	URAIAN	JUMLAH (Rp)		BERTAMBAH / (BERKURANG)		DASAR HUKUM
		ANGGARAN SETELAH PERUBAHAN	REALISASI	(Rp)	(%)	
1	2	3	4	5 = 4 - 3	6	7
1.02 . 1-02.0-00.0-00.01 . 02 . 2.02 . 33 . 5 . 1 . 2	- Belanja Barang dan Jasa	18.656.000,00	6.996.000,00	(11.660.000,00)	37,50	
1.02 . 1-02.0-00.0-00.01 . 03	Program Peningkatan Kapasitas Sumber Daya Manusia Kesehatan	36.800.000,00	36.800.000,00	0,00	100,00	
1.02 . 1-02.0-00.0-00.01 . 03 . 2.02	<i>Perencanaan Kebutuhan dan Pendayagunaan Sumberdaya Manusia Kesehatan untuk UKP dan UKM di Wilayah Kabupaten/Kota</i>	36.800.000,00	36.800.000,00	0,00	100,00	
1.02 . 1-02.0-00.0-00.01 . 03 . 2.02 . 02	Pemenuhan Kebutuhan Sumber Daya Manusia Kesehatan sesuai Standar	36.800.000,00	36.800.000,00	0,00	100,00	
1.02 . 1-02.0-00.0-00.01 . 03 . 2.02 . 02 . 5 . 1	BELANJA OPERASI	36.800.000,00	36.800.000,00	0,00	100,00	
1.02 . 1-02.0-00.0-00.01 . 03 . 2.02 . 02 . 5 . 1 . 2	- Belanja Barang dan Jasa	36.800.000,00	36.800.000,00	0,00	100,00	
	SURPLUS / (DEFISIT)	(9.392.778.110,00)	(6.223.274.267,00)	3.169.503.843,00	66,26	
	PEMBIAYAAN NETTO	0,00	0,00	0,00	0,00	
	SISA LEBIH PEMBIAYAAN ANGGARAN (SILPA)	(9.392.778.110,00)	(6.223.274.267,00)	3.169.503.843,00	66,26	



PEMERINTAH KABUPATEN KENDAL
RINCIAN APBD MENURUT URUSAN PEMERINTAHAN DAERAH, ORGANISASI, PROGRAM, KEGIATAN, SUBKEGIATAN,
KELOMPOK, JENIS PENDAPATAN, BELANJA DAN PEMBIAYAAN
 TAHUN ANGGARAN 2021

Urusan Pemerintahan : 1 URUSAN PEMERINTAHAN WAJIB YANG BERKAITAN DENGAN PELAYANAN DASAR
Bidang Pemerintahan : 1.02 Kesehatan
Unit Organisasi : 1.02 . 1-02.0-00.0-00.01 UPTD. PUSKESMAS Boja 02(BLUD)

KODE REKENING	URAIAN	JUMLAH (Rp)		BERTAMBAH / (BERKURANG)		DASAR HUKUM
		ANGGARAN SETELAH PERUBAHAN	REALISASI	(Rp)	(%)	
1	2	3	4	5 = 4 - 3	6	7
1.02 . 1-02.0-00.0-00.01 . 00 . 0.00 . 00 . 4	PENDAPATAN DAERAH	1.064.894.690,00	1.081.553.200,00	16.658.510,00	101,56	
1.02 . 1-02.0-00.0-00.01 . 00 . 0.00 . 00 . 4 . 1	PENDAPATAN ASLI DAERAH (PAD)	1.064.894.690,00	1.081.553.200,00	16.658.510,00	101,56	
1.02 . 1-02.0-00.0-00.01 . 00 . 0.00 . 00 . 4 . 1 . 4	- Lain-lain PAD yang Sah	1.064.894.690,00	1.081.553.200,00	16.658.510,00	101,56	
1.02 . 1-02.0-00.0-00.01 . 01 . 2.02 . 01 . 5	BELANJA DAERAH	6.230.594.391,00	4.744.330.190,00	(1.486.264.201,00)	76,15	
1.02 . 1-02.0-00.0-00.01 . 01	Program Penunjang Urusan Pemerintahan Daerah Kabupaten/Kota	5.503.016.391,00	4.198.876.190,00	(1.304.140.201,00)	76,30	
1.02 . 1-02.0-00.0-00.01 . 01 . 2.02	<i>Administrasi Keuangan Perangkat Daerah</i>	4.301.851.569,00	3.163.931.557,00	(1.137.920.012,00)	73,55	
1.02 . 1-02.0-00.0-00.01 . 01 . 2.02 . 01	Penyediaan Gaji dan Tunjangan ASN	4.301.851.569,00	3.163.931.557,00	(1.137.920.012,00)	73,55	
1.02 . 1-02.0-00.0-00.01 . 01 . 2.02 . 01 . 5 . 1	BELANJA OPERASI	4.301.851.569,00	3.163.931.557,00	(1.137.920.012,00)	73,55	
1.02 . 1-02.0-00.0-00.01 . 01 . 2.02 . 01 . 5 . 1 . 1	- Belanja Pegawai	4.301.851.569,00	3.163.931.557,00	(1.137.920.012,00)	73,55	
1.02 . 1-02.0-00.0-00.01 . 01 . 2.10	<i>Peningkatan Pelayanan BLUD</i>	1.201.164.822,00	1.034.944.633,00	(166.220.189,00)	86,16	
1.02 . 1-02.0-00.0-00.01 . 01 . 2.10 . 01	Pelayanan dan Penunjang Pelayanan BLUD	1.201.164.822,00	1.034.944.633,00	(166.220.189,00)	86,16	
1.02 . 1-02.0-00.0-00.01 . 01 . 2.10 . 01 . 5 . 1	BELANJA OPERASI	1.073.664.822,00	942.252.633,00	(131.412.189,00)	87,76	
1.02 . 1-02.0-00.0-00.01 . 01 . 2.10 . 01 . 5 . 1 . 1	- Belanja Pegawai	271.000.000,00	269.074.542,00	(1.925.458,00)	99,29	
1.02 . 1-02.0-00.0-00.01 . 01 . 2.10 . 01 . 5 . 1 . 2	- Belanja Barang dan Jasa	802.664.822,00	673.178.091,00	(129.486.731,00)	83,87	
1.02 . 1-02.0-00.0-00.01 . 01 . 2.10 . 01 . 5 . 2	BELANJA MODAL	127.500.000,00	92.692.000,00	(34.808.000,00)	72,70	
1.02 . 1-02.0-00.0-00.01 . 01 . 2.10 . 01 . 5 . 2 . 2	- Belanja Modal Peralatan dan Mesin	127.500.000,00	92.692.000,00	(34.808.000,00)	72,70	
1.02 . 1-02.0-00.0-00.01 . 02	Program Pemenuhan Upaya Kesehatan Perorangan Dan Upaya Kesehatan Masyarakat	672.378.000,00	490.254.000,00	(182.124.000,00)	72,91	
1.02 . 1-02.0-00.0-00.01 . 02 . 2.02	<i>Penyediaan Layanan Kesehatan untuk UKM dan UKP Rujukan Tingkat Daerah Kabupaten/Kota</i>	672.378.000,00	490.254.000,00	(182.124.000,00)	72,91	

KODE REKENING	URAIAN	JUMLAH (Rp)		BERTAMBAH / (BERKURANG)		DASAR HUKUM
		ANGGARAN SETELAH PERUBAHAN	REALISASI	(Rp)	(%)	
1	2	3	4	5 = 4 - 3	6	7
1.02 . 1-02.0-00.0-00.01 . 02 . 2.02 . 01	Pengelolaan Pelayanan Kesehatan Ibu Hamil	78.024.000,00	70.910.000,00	(7.114.000,00)	90,88	
1.02 . 1-02.0-00.0-00.01 . 02 . 2.02 . 01 . 5 . 1	BELANJA OPERASI	78.024.000,00	70.910.000,00	(7.114.000,00)	90,88	
1.02 . 1-02.0-00.0-00.01 . 02 . 2.02 . 01 . 5 . 1 . 2	- Belanja Barang dan Jasa	78.024.000,00	70.910.000,00	(7.114.000,00)	90,88	
1.02 . 1-02.0-00.0-00.01 . 02 . 2.02 . 02	Pengelolaan Pelayanan Kesehatan Ibu Bersalin	2.487.000,00	1.270.000,00	(1.217.000,00)	51,07	
1.02 . 1-02.0-00.0-00.01 . 02 . 2.02 . 02 . 5 . 1	BELANJA OPERASI	2.487.000,00	1.270.000,00	(1.217.000,00)	51,07	
1.02 . 1-02.0-00.0-00.01 . 02 . 2.02 . 02 . 5 . 1 . 2	- Belanja Barang dan Jasa	2.487.000,00	1.270.000,00	(1.217.000,00)	51,07	
1.02 . 1-02.0-00.0-00.01 . 02 . 2.02 . 03	Pengelolaan Pelayanan Kesehatan Bayi Baru Lahir	3.288.000,00	1.652.000,00	(1.636.000,00)	50,24	
1.02 . 1-02.0-00.0-00.01 . 02 . 2.02 . 03 . 5 . 1	BELANJA OPERASI	3.288.000,00	1.652.000,00	(1.636.000,00)	50,24	
1.02 . 1-02.0-00.0-00.01 . 02 . 2.02 . 03 . 5 . 1 . 2	- Belanja Barang dan Jasa	3.288.000,00	1.652.000,00	(1.636.000,00)	50,24	
1.02 . 1-02.0-00.0-00.01 . 02 . 2.02 . 04	Pengelolaan Pelayanan Kesehatan Balita	55.523.000,00	52.872.000,00	(2.651.000,00)	95,23	
1.02 . 1-02.0-00.0-00.01 . 02 . 2.02 . 04 . 5 . 1	BELANJA OPERASI	55.523.000,00	52.872.000,00	(2.651.000,00)	95,23	
1.02 . 1-02.0-00.0-00.01 . 02 . 2.02 . 04 . 5 . 1 . 2	- Belanja Barang dan Jasa	55.523.000,00	52.872.000,00	(2.651.000,00)	95,23	
1.02 . 1-02.0-00.0-00.01 . 02 . 2.02 . 05	Pengelolaan Pelayanan Kesehatan pada Usia Pendidikan Dasar	13.725.000,00	1.832.000,00	(11.893.000,00)	13,35	
1.02 . 1-02.0-00.0-00.01 . 02 . 2.02 . 05 . 5 . 1	BELANJA OPERASI	13.725.000,00	1.832.000,00	(11.893.000,00)	13,35	
1.02 . 1-02.0-00.0-00.01 . 02 . 2.02 . 05 . 5 . 1 . 2	- Belanja Barang dan Jasa	13.725.000,00	1.832.000,00	(11.893.000,00)	13,35	
1.02 . 1-02.0-00.0-00.01 . 02 . 2.02 . 06	Pengelolaan Pelayanan Kesehatan pada Usia Produktif	528.000,00	0,00	(528.000,00)	0,00	
1.02 . 1-02.0-00.0-00.01 . 02 . 2.02 . 06 . 5 . 1	BELANJA OPERASI	528.000,00	0,00	(528.000,00)	0,00	
1.02 . 1-02.0-00.0-00.01 . 02 . 2.02 . 06 . 5 . 1 . 2	- Belanja Barang dan Jasa	528.000,00	0,00	(528.000,00)	0,00	
1.02 . 1-02.0-00.0-00.01 . 02 . 2.02 . 07	Pengelolaan Pelayanan Kesehatan pada Usia Lanjut	5.952.000,00	4.902.000,00	(1.050.000,00)	82,36	
1.02 . 1-02.0-00.0-00.01 . 02 . 2.02 . 07 . 5 . 1	BELANJA OPERASI	5.952.000,00	4.902.000,00	(1.050.000,00)	82,36	
1.02 . 1-02.0-00.0-00.01 . 02 . 2.02 . 07 . 5 . 1 . 2	- Belanja Barang dan Jasa	5.952.000,00	4.902.000,00	(1.050.000,00)	82,36	
1.02 . 1-02.0-00.0-00.01 . 02 . 2.02 . 13	Pengelolaan Pelayanan Kesehatan bagi Penduduk pada Kondisi Kejadian Luar Biasa (KLB)	254.950.000,00	154.190.000,00	(100.760.000,00)	60,48	
1.02 . 1-02.0-00.0-00.01 . 02 . 2.02 . 13 . 5 . 1	BELANJA OPERASI	254.950.000,00	154.190.000,00	(100.760.000,00)	60,48	
1.02 . 1-02.0-00.0-00.01 . 02 . 2.02 . 13 . 5 . 1 . 2	- Belanja Barang dan Jasa	254.950.000,00	154.190.000,00	(100.760.000,00)	60,48	
1.02 . 1-02.0-00.0-00.01 . 02 . 2.02 . 15	Pengelolaan Pelayanan Kesehatan Gizi Masyarakat	22.608.000,00	14.562.000,00	(8.046.000,00)	64,41	

KODE REKENING	URAIAN	JUMLAH (Rp)		BERTAMBAH / (BERKURANG)		DASAR HUKUM
		ANGGARAN SETELAH PERUBAHAN	REALISASI	(Rp)	(%)	
1	2	3	4	5 = 4 - 3	6	7
1.02 . 1-02.0-00.0-00.01 . 02 . 2.02 . 15 . 5 . 1	BELANJA OPERASI	22.608.000,00	14.562.000,00	(8.046.000,00)	64,41	
1.02 . 1-02.0-00.0-00.01 . 02 . 2.02 . 15 . 5 . 1 . 2	- Belanja Barang dan Jasa	22.608.000,00	14.562.000,00	(8.046.000,00)	64,41	
1.02 . 1-02.0-00.0-00.01 . 02 . 2.02 . 16	Pengelolaan Pelayanan Kesehatan Kerja dan Olahraga	5.565.500,00	4.704.000,00	(861.500,00)	84,52	
1.02 . 1-02.0-00.0-00.01 . 02 . 2.02 . 16 . 5 . 1	BELANJA OPERASI	5.565.500,00	4.704.000,00	(861.500,00)	84,52	
1.02 . 1-02.0-00.0-00.01 . 02 . 2.02 . 16 . 5 . 1 . 2	- Belanja Barang dan Jasa	5.565.500,00	4.704.000,00	(861.500,00)	84,52	
1.02 . 1-02.0-00.0-00.01 . 02 . 2.02 . 17	Pengelolaan Pelayanan Kesehatan Lingkungan	23.606.500,00	20.188.000,00	(3.418.500,00)	85,52	
1.02 . 1-02.0-00.0-00.01 . 02 . 2.02 . 17 . 5 . 1	BELANJA OPERASI	23.606.500,00	20.188.000,00	(3.418.500,00)	85,52	
1.02 . 1-02.0-00.0-00.01 . 02 . 2.02 . 17 . 5 . 1 . 2	- Belanja Barang dan Jasa	23.606.500,00	20.188.000,00	(3.418.500,00)	85,52	
1.02 . 1-02.0-00.0-00.01 . 02 . 2.02 . 18	Pengelolaan Pelayanan Promosi Kesehatan	106.591.300,00	91.650.000,00	(14.941.300,00)	85,98	
1.02 . 1-02.0-00.0-00.01 . 02 . 2.02 . 18 . 5 . 1	BELANJA OPERASI	106.591.300,00	91.650.000,00	(14.941.300,00)	85,98	
1.02 . 1-02.0-00.0-00.01 . 02 . 2.02 . 18 . 5 . 1 . 2	- Belanja Barang dan Jasa	106.591.300,00	91.650.000,00	(14.941.300,00)	85,98	
1.02 . 1-02.0-00.0-00.01 . 02 . 2.02 . 19	Pengelolaan Pelayanan Kesehatan Tradisional, Akupuntur, Asuhan Mandiri dan Tradisional Lainnya	0,00	0,00	0,00	0,00	
1.02 . 1-02.0-00.0-00.01 . 02 . 2.02 . 19 . 5 . 1	BELANJA OPERASI	0,00	0,00	0,00	0,00	
1.02 . 1-02.0-00.0-00.01 . 02 . 2.02 . 19 . 5 . 1 . 2	- Belanja Barang dan Jasa	0,00	0,00	0,00	0,00	
1.02 . 1-02.0-00.0-00.01 . 02 . 2.02 . 20	Pengelolaan Surveilans Kesehatan	1.000,00	0,00	(1.000,00)	0,00	
1.02 . 1-02.0-00.0-00.01 . 02 . 2.02 . 20 . 5 . 1	BELANJA OPERASI	1.000,00	0,00	(1.000,00)	0,00	
1.02 . 1-02.0-00.0-00.01 . 02 . 2.02 . 20 . 5 . 1 . 2	- Belanja Barang dan Jasa	1.000,00	0,00	(1.000,00)	0,00	
1.02 . 1-02.0-00.0-00.01 . 02 . 2.02 . 25	Pelayanan Kesehatan Penyakit Menular dan Tidak Menular	79.600.700,00	51.594.000,00	(28.006.700,00)	64,82	
1.02 . 1-02.0-00.0-00.01 . 02 . 2.02 . 25 . 5 . 1	BELANJA OPERASI	79.600.700,00	51.594.000,00	(28.006.700,00)	64,82	
1.02 . 1-02.0-00.0-00.01 . 02 . 2.02 . 25 . 5 . 1 . 2	- Belanja Barang dan Jasa	79.600.700,00	51.594.000,00	(28.006.700,00)	64,82	
1.02 . 1-02.0-00.0-00.01 . 02 . 2.02 . 29	Penyelenggaraan Kabupaten/Kota Sehat	0,00	0,00	0,00	0,00	
1.02 . 1-02.0-00.0-00.01 . 02 . 2.02 . 29 . 5 . 1	BELANJA OPERASI	0,00	0,00	0,00	0,00	
1.02 . 1-02.0-00.0-00.01 . 02 . 2.02 . 29 . 5 . 1 . 2	- Belanja Barang dan Jasa	0,00	0,00	0,00	0,00	
1.02 . 1-02.0-00.0-00.01 . 02 . 2.02 . 33	Operasional Pelayanan Puskesmas	19.928.000,00	19.928.000,00	0,00	100,00	
1.02 . 1-02.0-00.0-00.01 . 02 . 2.02 . 33 . 5 . 1	BELANJA OPERASI	19.928.000,00	19.928.000,00	0,00	100,00	

KODE REKENING	URAIAN	JUMLAH (Rp)		BERTAMBAH / (BERKURANG)		DASAR HUKUM
		ANGGARAN SETELAH PERUBAHAN	REALISASI	(Rp)	(%)	
1	2	3	4	5 = 4 - 3	6	7
1.02 . 1-02.0-00.0-00.01 . 02 . 2.02 . 33 . 5 . 1 . 2	- Belanja Barang dan Jasa	19.928.000,00	19.928.000,00	0,00	100,00	
1.02 . 1-02.0-00.0-00.01 . 03	Program Peningkatan Kapasitas Sumber Daya Manusia Kesehatan	55.200.000,00	55.200.000,00	0,00	100,00	
1.02 . 1-02.0-00.0-00.01 . 03 . 2.02	<i>Perencanaan Kebutuhan dan Pendayagunaan Sumberdaya Manusia Kesehatan untuk UKP dan UKM di Wilayah Kabupaten/Kota</i>	55.200.000,00	55.200.000,00	0,00	100,00	
1.02 . 1-02.0-00.0-00.01 . 03 . 2.02 . 02	Pemenuhan Kebutuhan Sumber Daya Manusia Kesehatan sesuai Standar	55.200.000,00	55.200.000,00	0,00	100,00	
1.02 . 1-02.0-00.0-00.01 . 03 . 2.02 . 02 . 5 . 1	BELANJA OPERASI	55.200.000,00	55.200.000,00	0,00	100,00	
1.02 . 1-02.0-00.0-00.01 . 03 . 2.02 . 02 . 5 . 1 . 2	- Belanja Barang dan Jasa	55.200.000,00	55.200.000,00	0,00	100,00	
	SURPLUS / (DEFISIT)	(5.165.699.701,00)	(3.662.776.990,00)	1.502.922.711,00	70,91	
	PEMBIAYAAN NETTO	0,00	0,00	0,00	0,00	
	SISA LEBIH PEMBIAYAAN ANGGARAN (SILPA)	(5.165.699.701,00)	(3.662.776.990,00)	1.502.922.711,00	70,91	



PEMERINTAH KABUPATEN KENDAL
RINCIAN APBD MENURUT URUSAN PEMERINTAHAN DAERAH, ORGANISASI, PROGRAM, KEGIATAN, SUBKEGIATAN,
KELOMPOK, JENIS PENDAPATAN, BELANJA DAN PEMBIAYAAN
 TAHUN ANGGARAN 2021

Urusan Pemerintahan : 1 URUSAN PEMERINTAHAN WAJIB YANG BERKAITAN DENGAN PELAYANAN DASAR
Bidang Pemerintahan : 1.02 Kesehatan
Unit Organisasi : 1.02 . 1-02.0-00.0-00.01 UPTD. PUSKESMAS Kaliwungu(BLUD)

KODE REKENING	URAIAN	JUMLAH (Rp)		BERTAMBAH / (BERKURANG)		DASAR HUKUM
		ANGGARAN SETELAH PERUBAHAN	REALISASI	(Rp)	(%)	
1	2	3	4	5 = 4 - 3	6	7
1.02 . 1-02.0-00.0-00.01 . 00 . 0.00 . 00 . 4	PENDAPATAN DAERAH	3.420.494.550,00	2.444.741.000,00	(975.753.550,00)	71,47	
1.02 . 1-02.0-00.0-00.01 . 00 . 0.00 . 00 . 4 . 1	PENDAPATAN ASLI DAERAH (PAD)	3.420.494.550,00	2.444.741.000,00	(975.753.550,00)	71,47	
1.02 . 1-02.0-00.0-00.01 . 00 . 0.00 . 00 . 4 . 1 . 4	- Lain-lain PAD yang Sah	3.420.494.550,00	2.444.741.000,00	(975.753.550,00)	71,47	
1.02 . 1-02.0-00.0-00.01 . 01 . 2.02 . 01 . 5	BELANJA DAERAH	11.131.079.989,00	7.858.009.761,00	(3.273.070.228,00)	70,60	
1.02 . 1-02.0-00.0-00.01 . 01	Program Penunjang Urusan Pemerintahan Daerah Kabupaten/Kota	10.388.103.989,00	7.409.475.761,00	(2.978.628.228,00)	71,33	
1.02 . 1-02.0-00.0-00.01 . 01 . 2.02	<i>Administrasi Keuangan Perangkat Daerah</i>	6.961.406.120,00	4.996.053.551,00	(1.965.352.569,00)	71,77	
1.02 . 1-02.0-00.0-00.01 . 01 . 2.02 . 01	Penyediaan Gaji dan Tunjangan ASN	6.961.406.120,00	4.996.053.551,00	(1.965.352.569,00)	71,77	
1.02 . 1-02.0-00.0-00.01 . 01 . 2.02 . 01 . 5 . 1	BELANJA OPERASI	6.961.406.120,00	4.996.053.551,00	(1.965.352.569,00)	71,77	
1.02 . 1-02.0-00.0-00.01 . 01 . 2.02 . 01 . 5 . 1 . 1	- Belanja Pegawai	6.961.406.120,00	4.996.053.551,00	(1.965.352.569,00)	71,77	
1.02 . 1-02.0-00.0-00.01 . 01 . 2.10	<i>Peningkatan Pelayanan BLUD</i>	3.426.697.869,00	2.413.422.210,00	(1.013.275.659,00)	70,43	
1.02 . 1-02.0-00.0-00.01 . 01 . 2.10 . 01	Pelayanan dan Penunjang Pelayanan BLUD	3.426.697.869,00	2.413.422.210,00	(1.013.275.659,00)	70,43	
1.02 . 1-02.0-00.0-00.01 . 01 . 2.10 . 01 . 5 . 1	BELANJA OPERASI	3.103.050.820,00	2.294.822.210,00	(808.228.610,00)	73,95	
1.02 . 1-02.0-00.0-00.01 . 01 . 2.10 . 01 . 5 . 1 . 1	- Belanja Pegawai	701.040.000,00	700.080.000,00	(960.000,00)	99,86	
1.02 . 1-02.0-00.0-00.01 . 01 . 2.10 . 01 . 5 . 1 . 2	- Belanja Barang dan Jasa	2.402.010.820,00	1.594.742.210,00	(807.268.610,00)	66,39	
1.02 . 1-02.0-00.0-00.01 . 01 . 2.10 . 01 . 5 . 2	BELANJA MODAL	323.647.049,00	118.600.000,00	(205.047.049,00)	36,64	
1.02 . 1-02.0-00.0-00.01 . 01 . 2.10 . 01 . 5 . 2 . 2	- Belanja Modal Peralatan dan Mesin	183.647.049,00	18.600.000,00	(165.047.049,00)	10,13	
1.02 . 1-02.0-00.0-00.01 . 01 . 2.10 . 01 . 5 . 2 . 4	- Belanja Modal Jalan, Jaringan, dan Irigasi	140.000.000,00	100.000.000,00	(40.000.000,00)	71,43	
1.02 . 1-02.0-00.0-00.01 . 02	Program Pemenuhan Upaya Kesehatan Perorangan Dan Upaya Kesehatan Masyarakat	692.376.000,00	397.934.000,00	(294.442.000,00)	57,47	

KODE REKENING	URAIAN	JUMLAH (Rp)		BERTAMBAH / (BERKURANG)		DASAR HUKUM
		ANGGARAN SETELAH PERUBAHAN	REALISASI	(Rp)	(%)	
1	2	3	4	5 = 4 - 3	6	7
1.02 . 1-02.0-00.0-00.01 . 02 . 2.02	<i>Penyediaan Layanan Kesehatan untuk UKM dan UKP Rujukan Tingkat Daerah Kabupaten/Kota</i>	692.376.000,00	397.934.000,00	(294.442.000,00)	57,47	
1.02 . 1-02.0-00.0-00.01 . 02 . 2.02 . 01	Pengelolaan Pelayanan Kesehatan Ibu Hamil	26.096.000,00	23.940.000,00	(2.156.000,00)	91,74	
1.02 . 1-02.0-00.0-00.01 . 02 . 2.02 . 01 . 5 . 1	BELANJA OPERASI	26.096.000,00	23.940.000,00	(2.156.000,00)	91,74	
1.02 . 1-02.0-00.0-00.01 . 02 . 2.02 . 01 . 5 . 1 . 2	- Belanja Barang dan Jasa	26.096.000,00	23.940.000,00	(2.156.000,00)	91,74	
1.02 . 1-02.0-00.0-00.01 . 02 . 2.02 . 02	Pengelolaan Pelayanan Kesehatan Ibu Bersalin	10.830.000,00	10.830.000,00	0,00	100,00	
1.02 . 1-02.0-00.0-00.01 . 02 . 2.02 . 02 . 5 . 1	BELANJA OPERASI	10.830.000,00	10.830.000,00	0,00	100,00	
1.02 . 1-02.0-00.0-00.01 . 02 . 2.02 . 02 . 5 . 1 . 2	- Belanja Barang dan Jasa	10.830.000,00	10.830.000,00	0,00	100,00	
1.02 . 1-02.0-00.0-00.01 . 02 . 2.02 . 03	Pengelolaan Pelayanan Kesehatan Bayi Baru Lahir	0,00	0,00	0,00	0,00	
1.02 . 1-02.0-00.0-00.01 . 02 . 2.02 . 03 . 5 . 1	BELANJA OPERASI	0,00	0,00	0,00	0,00	
1.02 . 1-02.0-00.0-00.01 . 02 . 2.02 . 03 . 5 . 1 . 2	- Belanja Barang dan Jasa	0,00	0,00	0,00	0,00	
1.02 . 1-02.0-00.0-00.01 . 02 . 2.02 . 04	Pengelolaan Pelayanan Kesehatan Balita	26.959.000,00	26.959.000,00	0,00	100,00	
1.02 . 1-02.0-00.0-00.01 . 02 . 2.02 . 04 . 5 . 1	BELANJA OPERASI	26.959.000,00	26.959.000,00	0,00	100,00	
1.02 . 1-02.0-00.0-00.01 . 02 . 2.02 . 04 . 5 . 1 . 2	- Belanja Barang dan Jasa	26.959.000,00	26.959.000,00	0,00	100,00	
1.02 . 1-02.0-00.0-00.01 . 02 . 2.02 . 05	Pengelolaan Pelayanan Kesehatan pada Usia Pendidikan Dasar	20.473.000,00	20.473.000,00	0,00	100,00	
1.02 . 1-02.0-00.0-00.01 . 02 . 2.02 . 05 . 5 . 1	BELANJA OPERASI	20.473.000,00	20.473.000,00	0,00	100,00	
1.02 . 1-02.0-00.0-00.01 . 02 . 2.02 . 05 . 5 . 1 . 2	- Belanja Barang dan Jasa	20.473.000,00	20.473.000,00	0,00	100,00	
1.02 . 1-02.0-00.0-00.01 . 02 . 2.02 . 06	Pengelolaan Pelayanan Kesehatan pada Usia Produktif	0,00	0,00	0,00	0,00	
1.02 . 1-02.0-00.0-00.01 . 02 . 2.02 . 06 . 5 . 1	BELANJA OPERASI	0,00	0,00	0,00	0,00	
1.02 . 1-02.0-00.0-00.01 . 02 . 2.02 . 06 . 5 . 1 . 2	- Belanja Barang dan Jasa	0,00	0,00	0,00	0,00	
1.02 . 1-02.0-00.0-00.01 . 02 . 2.02 . 07	Pengelolaan Pelayanan Kesehatan pada Usia Lanjut	0,00	0,00	0,00	0,00	
1.02 . 1-02.0-00.0-00.01 . 02 . 2.02 . 07 . 5 . 1	BELANJA OPERASI	0,00	0,00	0,00	0,00	
1.02 . 1-02.0-00.0-00.01 . 02 . 2.02 . 07 . 5 . 1 . 2	- Belanja Barang dan Jasa	0,00	0,00	0,00	0,00	
1.02 . 1-02.0-00.0-00.01 . 02 . 2.02 . 13	Pengelolaan Pelayanan Kesehatan bagi Penduduk pada Kondisi Kejadian Luar Biasa (KLB)	264.784.000,00	0,00	(264.784.000,00)	0,00	
1.02 . 1-02.0-00.0-00.01 . 02 . 2.02 . 13 . 5 . 1	BELANJA OPERASI	264.784.000,00	0,00	(264.784.000,00)	0,00	

KODE REKENING	URAIAN	JUMLAH (Rp)		BERTAMBAH / (BERKURANG)		DASAR HUKUM
		ANGGARAN SETELAH PERUBAHAN	REALISASI	(Rp)	(%)	
1	2	3	4	5 = 4 - 3	6	7
1.02.1-02.0-00.0-00.01.02.2.02.13.5.1.2	- Belanja Barang dan Jasa	264.784.000,00	0,00	(264.784.000,00)	0,00	
1.02.1-02.0-00.0-00.01.02.2.02.15	Pengelolaan Pelayanan Kesehatan Gizi Masyarakat	21.291.000,00	21.291.000,00	0,00	100,00	
1.02.1-02.0-00.0-00.01.02.2.02.15.5.1	BELANJA OPERASI	21.291.000,00	21.291.000,00	0,00	100,00	
1.02.1-02.0-00.0-00.01.02.2.02.15.5.1.2	- Belanja Barang dan Jasa	21.291.000,00	21.291.000,00	0,00	100,00	
1.02.1-02.0-00.0-00.01.02.2.02.16	Pengelolaan Pelayanan Kesehatan Kerja dan Olahraga	7.120.000,00	7.120.000,00	0,00	100,00	
1.02.1-02.0-00.0-00.01.02.2.02.16.5.1	BELANJA OPERASI	7.120.000,00	7.120.000,00	0,00	100,00	
1.02.1-02.0-00.0-00.01.02.2.02.16.5.1.2	- Belanja Barang dan Jasa	7.120.000,00	7.120.000,00	0,00	100,00	
1.02.1-02.0-00.0-00.01.02.2.02.17	Pengelolaan Pelayanan Kesehatan Lingkungan	30.490.500,00	30.392.000,00	(98.500,00)	99,68	
1.02.1-02.0-00.0-00.01.02.2.02.17.5.1	BELANJA OPERASI	30.490.500,00	30.392.000,00	(98.500,00)	99,68	
1.02.1-02.0-00.0-00.01.02.2.02.17.5.1.2	- Belanja Barang dan Jasa	30.490.500,00	30.392.000,00	(98.500,00)	99,68	
1.02.1-02.0-00.0-00.01.02.2.02.18	Pengelolaan Pelayanan Promosi Kesehatan	150.997.000,00	142.027.000,00	(8.970.000,00)	94,06	
1.02.1-02.0-00.0-00.01.02.2.02.18.5.1	BELANJA OPERASI	150.997.000,00	142.027.000,00	(8.970.000,00)	94,06	
1.02.1-02.0-00.0-00.01.02.2.02.18.5.1.2	- Belanja Barang dan Jasa	150.997.000,00	142.027.000,00	(8.970.000,00)	94,06	
1.02.1-02.0-00.0-00.01.02.2.02.20	Pengelolaan Surveilans Kesehatan	0,00	0,00	0,00	0,00	
1.02.1-02.0-00.0-00.01.02.2.02.20.5.1	BELANJA OPERASI	0,00	0,00	0,00	0,00	
1.02.1-02.0-00.0-00.01.02.2.02.20.5.1.2	- Belanja Barang dan Jasa	0,00	0,00	0,00	0,00	
1.02.1-02.0-00.0-00.01.02.2.02.25	Pelayanan Kesehatan Penyakit Menular dan Tidak Menular	133.335.500,00	114.902.000,00	(18.433.500,00)	86,18	
1.02.1-02.0-00.0-00.01.02.2.02.25.5.1	BELANJA OPERASI	133.335.500,00	114.902.000,00	(18.433.500,00)	86,18	
1.02.1-02.0-00.0-00.01.02.2.02.25.5.1.2	- Belanja Barang dan Jasa	133.335.500,00	114.902.000,00	(18.433.500,00)	86,18	
1.02.1-02.0-00.0-00.01.02.2.02.29	Penyelenggaraan Kabupaten/Kota Sehat	0,00	0,00	0,00	0,00	
1.02.1-02.0-00.0-00.01.02.2.02.29.5.1	BELANJA OPERASI	0,00	0,00	0,00	0,00	
1.02.1-02.0-00.0-00.01.02.2.02.29.5.1.2	- Belanja Barang dan Jasa	0,00	0,00	0,00	0,00	
1.02.1-02.0-00.0-00.01.03	Program Peningkatan Kapasitas Sumber Daya Manusia Kesehatan	50.600.000,00	50.600.000,00	0,00	100,00	
1.02.1-02.0-00.0-00.01.03.2.02	<i>Perencanaan Kebutuhan dan Pendayagunaan Sumberdaya Manusia Kesehatan untuk UKP dan UKM di Wilayah Kabupaten/Kota</i>	50.600.000,00	50.600.000,00	0,00	100,00	

KODE REKENING	URAIAN	JUMLAH (Rp)		BERTAMBAH / (BERKURANG)		DASAR HUKUM
		ANGGARAN SETELAH PERUBAHAN	REALISASI	(Rp)	(%)	
1	2	3	4	5 = 4 - 3	6	7
1.02 . 1-02.0-00.0-00.01 . 03 . 2.02 . 02	Pemenuhan Kebutuhan Sumber Daya Manusia Kesehatan sesuai Standar	50.600.000,00	50.600.000,00	0,00	100,00	
1.02 . 1-02.0-00.0-00.01 . 03 . 2.02 . 02 . 5 . 1	BELANJA OPERASI	50.600.000,00	50.600.000,00	0,00	100,00	
1.02 . 1-02.0-00.0-00.01 . 03 . 2.02 . 02 . 5 . 1 . 2	- Belanja Barang dan Jasa	50.600.000,00	50.600.000,00	0,00	100,00	
	SURPLUS / (DEFISIT)	(7.710.585.439,00)	(5.413.268.761,00)	2.297.316.678,00	70,21	
	PEMBIAYAAN NETTO	0,00	0,00	0,00	0,00	
	SISA LEBIH PEMBIAYAAN ANGGARAN (SILPA)	(7.710.585.439,00)	(5.413.268.761,00)	2.297.316.678,00	70,21	



PEMERINTAH KABUPATEN KENDAL
RINCIAN APBD MENURUT URUSAN PEMERINTAHAN DAERAH, ORGANISASI, PROGRAM, KEGIATAN, SUBKEGIATAN,
KELOMPOK, JENIS PENDAPATAN, BELANJA DAN PEMBIAYAAN
 TAHUN ANGGARAN 2021

Urusan Pemerintahan : 1 URUSAN PEMERINTAHAN WAJIB YANG BERKAITAN DENGAN PELAYANAN DASAR
Bidang Pemerintahan : 1.02 Kesehatan
Unit Organisasi : 1.02 . 1-02.0-00.0-00.01 UPTD. PUSKESMAS Kaliwungu Selatan(BLUD)

KODE REKENING	URAIAN	JUMLAH (Rp)		BERTAMBAH / (BERKURANG)		DASAR HUKUM
		ANGGARAN SETELAH PERUBAHAN	REALISASI	(Rp)	(%)	
1	2	3	4	5 = 4 - 3	6	7
1.02 . 1-02.0-00.0-00.01 . 00 . 0.00 . 00 . 4	PENDAPATAN DAERAH	1.997.133.000,00	1.918.717.100,00	(78.415.900,00)	96,07	
1.02 . 1-02.0-00.0-00.01 . 00 . 0.00 . 00 . 4 . 1	PENDAPATAN ASLI DAERAH (PAD)	1.997.133.000,00	1.918.717.100,00	(78.415.900,00)	96,07	
1.02 . 1-02.0-00.0-00.01 . 00 . 0.00 . 00 . 4 . 1 . 4	- Lain-lain PAD yang Sah	1.997.133.000,00	1.918.717.100,00	(78.415.900,00)	96,07	
1.02 . 1-02.0-00.0-00.01 . 01 . 2.02 . 01 . 5	BELANJA DAERAH	7.217.351.648,00	5.457.416.874,00	(1.759.934.774,00)	75,62	
1.02 . 1-02.0-00.0-00.01 . 01	Program Penunjang Urusan Pemerintahan Daerah Kabupaten/Kota	6.605.669.648,00	5.052.377.374,00	(1.553.292.274,00)	76,49	
1.02 . 1-02.0-00.0-00.01 . 01 . 2.02	<i>Administrasi Keuangan Perangkat Daerah</i>	4.492.026.203,00	3.155.523.295,00	(1.336.502.908,00)	70,25	
1.02 . 1-02.0-00.0-00.01 . 01 . 2.02 . 01	Penyediaan Gaji dan Tunjangan ASN	4.492.026.203,00	3.155.523.295,00	(1.336.502.908,00)	70,25	
1.02 . 1-02.0-00.0-00.01 . 01 . 2.02 . 01 . 5 . 1	BELANJA OPERASI	4.492.026.203,00	3.155.523.295,00	(1.336.502.908,00)	70,25	
1.02 . 1-02.0-00.0-00.01 . 01 . 2.02 . 01 . 5 . 1 . 1	- Belanja Pegawai	4.492.026.203,00	3.155.523.295,00	(1.336.502.908,00)	70,25	
1.02 . 1-02.0-00.0-00.01 . 01 . 2.10	<i>Peningkatan Pelayanan BLUD</i>	2.113.643.445,00	1.896.854.079,00	(216.789.366,00)	89,74	
1.02 . 1-02.0-00.0-00.01 . 01 . 2.10 . 01	Pelayanan dan Penunjang Pelayanan BLUD	2.113.643.445,00	1.896.854.079,00	(216.789.366,00)	89,74	
1.02 . 1-02.0-00.0-00.01 . 01 . 2.10 . 01 . 5 . 1	BELANJA OPERASI	1.962.143.445,00	1.814.266.079,00	(147.877.366,00)	92,46	
1.02 . 1-02.0-00.0-00.01 . 01 . 2.10 . 01 . 5 . 1 . 1	- Belanja Pegawai	362.400.000,00	362.400.000,00	0,00	100,00	
1.02 . 1-02.0-00.0-00.01 . 01 . 2.10 . 01 . 5 . 1 . 2	- Belanja Barang dan Jasa	1.599.743.445,00	1.451.866.079,00	(147.877.366,00)	90,76	
1.02 . 1-02.0-00.0-00.01 . 01 . 2.10 . 01 . 5 . 2	BELANJA MODAL	151.500.000,00	82.588.000,00	(68.912.000,00)	54,51	
1.02 . 1-02.0-00.0-00.01 . 01 . 2.10 . 01 . 5 . 2 . 2	- Belanja Modal Peralatan dan Mesin	151.500.000,00	82.588.000,00	(68.912.000,00)	54,51	
1.02 . 1-02.0-00.0-00.01 . 02	Program Pemenuhan Upaya Kesehatan Perorangan Dan Upaya Kesehatan Masyarakat	561.082.000,00	354.439.500,00	(206.642.500,00)	63,17	
1.02 . 1-02.0-00.0-00.01 . 02 . 2.02	<i>Penyediaan Layanan Kesehatan untuk UKM dan UKP Rujukan Tingkat Daerah Kabupaten/Kota</i>	561.082.000,00	354.439.500,00	(206.642.500,00)	63,17	

KODE REKENING	URAIAN	JUMLAH (Rp)		BERTAMBAH / (BERKURANG)		DASAR HUKUM
		ANGGARAN SETELAH PERUBAHAN	REALISASI	(Rp)	(%)	
1	2	3	4	5 = 4 - 3	6	7
1.02 . 1-02.0-00.0-00.01 . 02 . 2.02 . 01	Pengelolaan Pelayanan Kesehatan Ibu Hamil	38.744.000,00	34.480.000,00	(4.264.000,00)	88,99	
1.02 . 1-02.0-00.0-00.01 . 02 . 2.02 . 01 . 5 . 1	BELANJA OPERASI	38.744.000,00	34.480.000,00	(4.264.000,00)	88,99	
1.02 . 1-02.0-00.0-00.01 . 02 . 2.02 . 01 . 5 . 1 . 2	- Belanja Barang dan Jasa	38.744.000,00	34.480.000,00	(4.264.000,00)	88,99	
1.02 . 1-02.0-00.0-00.01 . 02 . 2.02 . 02	Pengelolaan Pelayanan Kesehatan Ibu Bersalin	22.367.000,00	20.431.000,00	(1.936.000,00)	91,34	
1.02 . 1-02.0-00.0-00.01 . 02 . 2.02 . 02 . 5 . 1	BELANJA OPERASI	22.367.000,00	20.431.000,00	(1.936.000,00)	91,34	
1.02 . 1-02.0-00.0-00.01 . 02 . 2.02 . 02 . 5 . 1 . 2	- Belanja Barang dan Jasa	22.367.000,00	20.431.000,00	(1.936.000,00)	91,34	
1.02 . 1-02.0-00.0-00.01 . 02 . 2.02 . 03	Pengelolaan Pelayanan Kesehatan Bayi Baru Lahir	3.037.000,00	0,00	(3.037.000,00)	0,00	
1.02 . 1-02.0-00.0-00.01 . 02 . 2.02 . 03 . 5 . 1	BELANJA OPERASI	3.037.000,00	0,00	(3.037.000,00)	0,00	
1.02 . 1-02.0-00.0-00.01 . 02 . 2.02 . 03 . 5 . 1 . 2	- Belanja Barang dan Jasa	3.037.000,00	0,00	(3.037.000,00)	0,00	
1.02 . 1-02.0-00.0-00.01 . 02 . 2.02 . 04	Pengelolaan Pelayanan Kesehatan Balita	40.536.000,00	32.536.000,00	(8.000.000,00)	80,26	
1.02 . 1-02.0-00.0-00.01 . 02 . 2.02 . 04 . 5 . 1	BELANJA OPERASI	40.536.000,00	32.536.000,00	(8.000.000,00)	80,26	
1.02 . 1-02.0-00.0-00.01 . 02 . 2.02 . 04 . 5 . 1 . 2	- Belanja Barang dan Jasa	40.536.000,00	32.536.000,00	(8.000.000,00)	80,26	
1.02 . 1-02.0-00.0-00.01 . 02 . 2.02 . 05	Pengelolaan Pelayanan Kesehatan pada Usia Pendidikan Dasar	4.999.000,00	4.854.000,00	(145.000,00)	97,10	
1.02 . 1-02.0-00.0-00.01 . 02 . 2.02 . 05 . 5 . 1	BELANJA OPERASI	4.999.000,00	4.854.000,00	(145.000,00)	97,10	
1.02 . 1-02.0-00.0-00.01 . 02 . 2.02 . 05 . 5 . 1 . 2	- Belanja Barang dan Jasa	4.999.000,00	4.854.000,00	(145.000,00)	97,10	
1.02 . 1-02.0-00.0-00.01 . 02 . 2.02 . 06	Pengelolaan Pelayanan Kesehatan pada Usia Produktif	0,00	0,00	0,00	0,00	
1.02 . 1-02.0-00.0-00.01 . 02 . 2.02 . 06 . 5 . 1	BELANJA OPERASI	0,00	0,00	0,00	0,00	
1.02 . 1-02.0-00.0-00.01 . 02 . 2.02 . 06 . 5 . 1 . 2	- Belanja Barang dan Jasa	0,00	0,00	0,00	0,00	
1.02 . 1-02.0-00.0-00.01 . 02 . 2.02 . 07	Pengelolaan Pelayanan Kesehatan pada Usia Lanjut	11.872.000,00	11.872.000,00	0,00	100,00	
1.02 . 1-02.0-00.0-00.01 . 02 . 2.02 . 07 . 5 . 1	BELANJA OPERASI	11.872.000,00	11.872.000,00	0,00	100,00	
1.02 . 1-02.0-00.0-00.01 . 02 . 2.02 . 07 . 5 . 1 . 2	- Belanja Barang dan Jasa	11.872.000,00	11.872.000,00	0,00	100,00	
1.02 . 1-02.0-00.0-00.01 . 02 . 2.02 . 13	Pengelolaan Pelayanan Kesehatan bagi Penduduk pada Kondisi Kejadian Luar Biasa (KLB)	217.518.000,00	72.786.000,00	(144.732.000,00)	33,46	
1.02 . 1-02.0-00.0-00.01 . 02 . 2.02 . 13 . 5 . 1	BELANJA OPERASI	217.518.000,00	72.786.000,00	(144.732.000,00)	33,46	
1.02 . 1-02.0-00.0-00.01 . 02 . 2.02 . 13 . 5 . 1 . 2	- Belanja Barang dan Jasa	217.518.000,00	72.786.000,00	(144.732.000,00)	33,46	
1.02 . 1-02.0-00.0-00.01 . 02 . 2.02 . 15	Pengelolaan Pelayanan Kesehatan Gizi Masyarakat	26.141.000,00	21.676.500,00	(4.464.500,00)	82,92	

KODE REKENING	URAIAN	JUMLAH (Rp)		BERTAMBAH / (BERKURANG)		DASAR HUKUM
		ANGGARAN SETELAH PERUBAHAN	REALISASI	(Rp)	(%)	
1	2	3	4	5 = 4 - 3	6	7
1.02.1-02.0-00.0-00.01.02.2.02.15.5.1	BELANJA OPERASI	26.141.000,00	21.676.500,00	(4.464.500,00)	82,92	
1.02.1-02.0-00.0-00.01.02.2.02.15.5.1.2	- Belanja Barang dan Jasa	26.141.000,00	21.676.500,00	(4.464.500,00)	82,92	
1.02.1-02.0-00.0-00.01.02.2.02.16	Pengelolaan Pelayanan Kesehatan Kerja dan Olahraga	8.389.000,00	8.389.000,00	0,00	100,00	
1.02.1-02.0-00.0-00.01.02.2.02.16.5.1	BELANJA OPERASI	8.389.000,00	8.389.000,00	0,00	100,00	
1.02.1-02.0-00.0-00.01.02.2.02.16.5.1.2	- Belanja Barang dan Jasa	8.389.000,00	8.389.000,00	0,00	100,00	
1.02.1-02.0-00.0-00.01.02.2.02.17	Pengelolaan Pelayanan Kesehatan Lingkungan	10.654.000,00	10.654.000,00	0,00	100,00	
1.02.1-02.0-00.0-00.01.02.2.02.17.5.1	BELANJA OPERASI	10.654.000,00	10.654.000,00	0,00	100,00	
1.02.1-02.0-00.0-00.01.02.2.02.17.5.1.2	- Belanja Barang dan Jasa	10.654.000,00	10.654.000,00	0,00	100,00	
1.02.1-02.0-00.0-00.01.02.2.02.18	Pengelolaan Pelayanan Promosi Kesehatan	91.599.000,00	52.135.000,00	(39.464.000,00)	56,92	
1.02.1-02.0-00.0-00.01.02.2.02.18.5.1	BELANJA OPERASI	91.599.000,00	52.135.000,00	(39.464.000,00)	56,92	
1.02.1-02.0-00.0-00.01.02.2.02.18.5.1.2	- Belanja Barang dan Jasa	91.599.000,00	52.135.000,00	(39.464.000,00)	56,92	
1.02.1-02.0-00.0-00.01.02.2.02.20	Pengelolaan Surveilans Kesehatan	9.504.000,00	8.904.000,00	(600.000,00)	93,69	
1.02.1-02.0-00.0-00.01.02.2.02.20.5.1	BELANJA OPERASI	9.504.000,00	8.904.000,00	(600.000,00)	93,69	
1.02.1-02.0-00.0-00.01.02.2.02.20.5.1.2	- Belanja Barang dan Jasa	9.504.000,00	8.904.000,00	(600.000,00)	93,69	
1.02.1-02.0-00.0-00.01.02.2.02.21	Pengelolaan Pelayanan Kesehatan Orang dengan Masalah Kesehatan Jiwa (ODMK)	0,00	0,00	0,00	0,00	
1.02.1-02.0-00.0-00.01.02.2.02.21.5.1	BELANJA OPERASI	0,00	0,00	0,00	0,00	
1.02.1-02.0-00.0-00.01.02.2.02.21.5.1.2	- Belanja Barang dan Jasa	0,00	0,00	0,00	0,00	
1.02.1-02.0-00.0-00.01.02.2.02.22	Pengelolaan Pelayanan Kesehatan Jiwa dan NAPZA	1.854.000,00	1.854.000,00	0,00	100,00	
1.02.1-02.0-00.0-00.01.02.2.02.22.5.1	BELANJA OPERASI	1.854.000,00	1.854.000,00	0,00	100,00	
1.02.1-02.0-00.0-00.01.02.2.02.22.5.1.2	- Belanja Barang dan Jasa	1.854.000,00	1.854.000,00	0,00	100,00	
1.02.1-02.0-00.0-00.01.02.2.02.25	Pelayanan Kesehatan Penyakit Menular dan Tidak Menular	27.452.000,00	27.452.000,00	0,00	100,00	
1.02.1-02.0-00.0-00.01.02.2.02.25.5.1	BELANJA OPERASI	27.452.000,00	27.452.000,00	0,00	100,00	
1.02.1-02.0-00.0-00.01.02.2.02.25.5.1.2	- Belanja Barang dan Jasa	27.452.000,00	27.452.000,00	0,00	100,00	
1.02.1-02.0-00.0-00.01.02.2.02.28	Pengambilan dan Pengiriman Spesimen Penyakit Potensial KLB ke Laboratorium Rujukan/Nasional	0,00	0,00	0,00	0,00	
1.02.1-02.0-00.0-00.01.02.2.02.28.5.1	BELANJA OPERASI	0,00	0,00	0,00	0,00	

KODE REKENING	URAIAN	JUMLAH (Rp)		BERTAMBAH / (BERKURANG)		DASAR HUKUM
		ANGGARAN SETELAH PERUBAHAN	REALISASI	(Rp)	(%)	
1	2	3	4	5 = 4 - 3	6	7
1.02.1-02.0-00.0-00.01.02.2.02.28.5.1.2	- Belanja Barang dan Jasa	0,00	0,00	0,00	0,00	
1.02.1-02.0-00.0-00.01.02.2.02.29	Penyelenggaraan Kabupaten/Kota Sehat	0,00	0,00	0,00	0,00	
1.02.1-02.0-00.0-00.01.02.2.02.29.5.1	BELANJA OPERASI	0,00	0,00	0,00	0,00	
1.02.1-02.0-00.0-00.01.02.2.02.29.5.1.2	- Belanja Barang dan Jasa	0,00	0,00	0,00	0,00	
1.02.1-02.0-00.0-00.01.02.2.02.33	Operasional Pelayanan Puskesmas	46.416.000,00	46.416.000,00	0,00	100,00	
1.02.1-02.0-00.0-00.01.02.2.02.33.5.1	BELANJA OPERASI	46.416.000,00	46.416.000,00	0,00	100,00	
1.02.1-02.0-00.0-00.01.02.2.02.33.5.1.2	- Belanja Barang dan Jasa	46.416.000,00	46.416.000,00	0,00	100,00	
1.02.1-02.0-00.0-00.01.03	Program Peningkatan Kapasitas Sumber Daya Manusia Kesehatan	50.600.000,00	50.600.000,00	0,00	100,00	
1.02.1-02.0-00.0-00.01.03.2.02	<i>Perencanaan Kebutuhan dan Pendayagunaan Sumberdaya Manusia Kesehatan untuk UKP dan UKM di Wilayah Kabupaten/Kota</i>	50.600.000,00	50.600.000,00	0,00	100,00	
1.02.1-02.0-00.0-00.01.03.2.02.02	Pemenuhan Kebutuhan Sumber Daya Manusia Kesehatan sesuai Standar	50.600.000,00	50.600.000,00	0,00	100,00	
1.02.1-02.0-00.0-00.01.03.2.02.02.5.1	BELANJA OPERASI	50.600.000,00	50.600.000,00	0,00	100,00	
1.02.1-02.0-00.0-00.01.03.2.02.02.5.1.2	- Belanja Barang dan Jasa	50.600.000,00	50.600.000,00	0,00	100,00	
	SURPLUS / (DEFISIT)	(5.220.218.648,00)	(3.538.699.774,00)	1.681.518.874,00	67,79	
	PEMBIAYAAN NETTO	0,00	0,00	0,00	0,00	
	SISA LEBIH PEMBIAYAAN ANGGARAN (SILPA)	(5.220.218.648,00)	(3.538.699.774,00)	1.681.518.874,00	67,79	



PEMERINTAH KABUPATEN KENDAL
RINCIAN APBD MENURUT URUSAN PEMERINTAHAN DAERAH, ORGANISASI, PROGRAM, KEGIATAN, SUBKEGIATAN,
KELOMPOK, JENIS PENDAPATAN, BELANJA DAN PEMBIAYAAN
 TAHUN ANGGARAN 2021

Urusan Pemerintahan : 1 URUSAN PEMERINTAHAN WAJIB YANG BERKAITAN DENGAN PELAYANAN DASAR
Bidang Pemerintahan : 1.02 Kesehatan
Unit Organisasi : 1.02 . 1-02.0-00.0-00.01 UPTD. PUSKESMAS Brangsong 01(BLUD)

KODE REKENING	URAIAN	JUMLAH (Rp)		BERTAMBAH / (BERKURANG)		DASAR HUKUM
		ANGGARAN SETELAH PERUBAHAN	REALISASI	(Rp)	(%)	
1	2	3	4	5 = 4 - 3	6	7
1.02 . 1-02.0-00.0-00.01 . 00 . 0.00 . 00 . 4	PENDAPATAN DAERAH	1.442.181.950,00	1.251.458.900,00	(190.723.050,00)	86,78	
1.02 . 1-02.0-00.0-00.01 . 00 . 0.00 . 00 . 4 . 1	PENDAPATAN ASLI DAERAH (PAD)	1.442.181.950,00	1.251.458.900,00	(190.723.050,00)	86,78	
1.02 . 1-02.0-00.0-00.01 . 00 . 0.00 . 00 . 4 . 1 . 4	- Lain-lain PAD yang Sah	1.442.181.950,00	1.251.458.900,00	(190.723.050,00)	86,78	
1.02 . 1-02.0-00.0-00.01 . 01 . 2.02 . 01 . 5	BELANJA DAERAH	6.446.269.559,00	4.359.802.993,00	(2.086.466.566,00)	67,63	
1.02 . 1-02.0-00.0-00.01 . 01	Program Penunjang Urusan Pemerintahan Daerah Kabupaten/Kota	5.900.307.559,00	3.981.752.993,00	(1.918.554.566,00)	67,48	
1.02 . 1-02.0-00.0-00.01 . 01 . 2.02	<i>Administrasi Keuangan Perangkat Daerah</i>	4.332.451.558,00	2.680.846.831,00	(1.651.604.727,00)	61,88	
1.02 . 1-02.0-00.0-00.01 . 01 . 2.02 . 01	Penyediaan Gaji dan Tunjangan ASN	4.332.451.558,00	2.680.846.831,00	(1.651.604.727,00)	61,88	
1.02 . 1-02.0-00.0-00.01 . 01 . 2.02 . 01 . 5 . 1	BELANJA OPERASI	4.332.451.558,00	2.680.846.831,00	(1.651.604.727,00)	61,88	
1.02 . 1-02.0-00.0-00.01 . 01 . 2.02 . 01 . 5 . 1 . 1	- Belanja Pegawai	4.332.451.558,00	2.680.846.831,00	(1.651.604.727,00)	61,88	
1.02 . 1-02.0-00.0-00.01 . 01 . 2.10	<i>Peningkatan Pelayanan BLUD</i>	1.567.856.001,00	1.300.906.162,00	(266.949.839,00)	82,97	
1.02 . 1-02.0-00.0-00.01 . 01 . 2.10 . 01	Pelayanan dan Penunjang Pelayanan BLUD	1.567.856.001,00	1.300.906.162,00	(266.949.839,00)	82,97	
1.02 . 1-02.0-00.0-00.01 . 01 . 2.10 . 01 . 5 . 1	BELANJA OPERASI	1.446.383.001,00	1.188.990.162,00	(257.392.839,00)	82,20	
1.02 . 1-02.0-00.0-00.01 . 01 . 2.10 . 01 . 5 . 1 . 1	- Belanja Pegawai	256.200.000,00	256.200.000,00	0,00	100,00	
1.02 . 1-02.0-00.0-00.01 . 01 . 2.10 . 01 . 5 . 1 . 2	- Belanja Barang dan Jasa	1.190.183.001,00	932.790.162,00	(257.392.839,00)	78,37	
1.02 . 1-02.0-00.0-00.01 . 01 . 2.10 . 01 . 5 . 2	BELANJA MODAL	121.473.000,00	111.916.000,00	(9.557.000,00)	92,13	
1.02 . 1-02.0-00.0-00.01 . 01 . 2.10 . 01 . 5 . 2 . 2	- Belanja Modal Peralatan dan Mesin	121.473.000,00	111.916.000,00	(9.557.000,00)	92,13	
1.02 . 1-02.0-00.0-00.01 . 02	Program Pemenuhan Upaya Kesehatan Perorangan Dan Upaya Kesehatan Masyarakat	545.962.000,00	378.050.000,00	(167.912.000,00)	69,24	
1.02 . 1-02.0-00.0-00.01 . 02 . 2.02	<i>Penyediaan Layanan Kesehatan untuk UKM dan UKP Rujukan Tingkat Daerah Kabupaten/Kota</i>	545.962.000,00	378.050.000,00	(167.912.000,00)	69,24	

KODE REKENING	URAIAN	JUMLAH (Rp)		BERTAMBAH / (BERKURANG)		DASAR HUKUM
		ANGGARAN SETELAH PERUBAHAN	REALISASI	(Rp)	(%)	
1	2	3	4	5 = 4 - 3	6	7
1.02 . 1-02.0-00.0-00.01 . 02 . 2.02 . 01	Pengelolaan Pelayanan Kesehatan Ibu Hamil	20.292.000,00	17.936.000,00	(2.356.000,00)	88,39	
1.02 . 1-02.0-00.0-00.01 . 02 . 2.02 . 01 . 5 . 1	BELANJA OPERASI	20.292.000,00	17.936.000,00	(2.356.000,00)	88,39	
1.02 . 1-02.0-00.0-00.01 . 02 . 2.02 . 01 . 5 . 1 . 2	- Belanja Barang dan Jasa	20.292.000,00	17.936.000,00	(2.356.000,00)	88,39	
1.02 . 1-02.0-00.0-00.01 . 02 . 2.02 . 02	Pengelolaan Pelayanan Kesehatan Ibu Bersalin	4.560.000,00	4.484.000,00	(76.000,00)	98,33	
1.02 . 1-02.0-00.0-00.01 . 02 . 2.02 . 02 . 5 . 1	BELANJA OPERASI	4.560.000,00	4.484.000,00	(76.000,00)	98,33	
1.02 . 1-02.0-00.0-00.01 . 02 . 2.02 . 02 . 5 . 1 . 2	- Belanja Barang dan Jasa	4.560.000,00	4.484.000,00	(76.000,00)	98,33	
1.02 . 1-02.0-00.0-00.01 . 02 . 2.02 . 03	Pengelolaan Pelayanan Kesehatan Bayi Baru Lahir	7.524.000,00	5.016.000,00	(2.508.000,00)	66,67	
1.02 . 1-02.0-00.0-00.01 . 02 . 2.02 . 03 . 5 . 1	BELANJA OPERASI	7.524.000,00	5.016.000,00	(2.508.000,00)	66,67	
1.02 . 1-02.0-00.0-00.01 . 02 . 2.02 . 03 . 5 . 1 . 2	- Belanja Barang dan Jasa	7.524.000,00	5.016.000,00	(2.508.000,00)	66,67	
1.02 . 1-02.0-00.0-00.01 . 02 . 2.02 . 04	Pengelolaan Pelayanan Kesehatan Balita	3.496.000,00	2.736.000,00	(760.000,00)	78,26	
1.02 . 1-02.0-00.0-00.01 . 02 . 2.02 . 04 . 5 . 1	BELANJA OPERASI	3.496.000,00	2.736.000,00	(760.000,00)	78,26	
1.02 . 1-02.0-00.0-00.01 . 02 . 2.02 . 04 . 5 . 1 . 2	- Belanja Barang dan Jasa	3.496.000,00	2.736.000,00	(760.000,00)	78,26	
1.02 . 1-02.0-00.0-00.01 . 02 . 2.02 . 05	Pengelolaan Pelayanan Kesehatan pada Usia Pendidikan Dasar	7.716.000,00	5.282.000,00	(2.434.000,00)	68,46	
1.02 . 1-02.0-00.0-00.01 . 02 . 2.02 . 05 . 5 . 1	BELANJA OPERASI	7.716.000,00	5.282.000,00	(2.434.000,00)	68,46	
1.02 . 1-02.0-00.0-00.01 . 02 . 2.02 . 05 . 5 . 1 . 2	- Belanja Barang dan Jasa	7.716.000,00	5.282.000,00	(2.434.000,00)	68,46	
1.02 . 1-02.0-00.0-00.01 . 02 . 2.02 . 07	Pengelolaan Pelayanan Kesehatan pada Usia Lanjut	21.315.000,00	20.517.000,00	(798.000,00)	96,26	
1.02 . 1-02.0-00.0-00.01 . 02 . 2.02 . 07 . 5 . 1	BELANJA OPERASI	21.315.000,00	20.517.000,00	(798.000,00)	96,26	
1.02 . 1-02.0-00.0-00.01 . 02 . 2.02 . 07 . 5 . 1 . 2	- Belanja Barang dan Jasa	21.315.000,00	20.517.000,00	(798.000,00)	96,26	
1.02 . 1-02.0-00.0-00.01 . 02 . 2.02 . 13	Pengelolaan Pelayanan Kesehatan bagi Penduduk pada Kondisi Kejadian Luar Biasa (KLB)	191.087.000,00	65.153.000,00	(125.934.000,00)	34,10	
1.02 . 1-02.0-00.0-00.01 . 02 . 2.02 . 13 . 5 . 1	BELANJA OPERASI	191.087.000,00	65.153.000,00	(125.934.000,00)	34,10	
1.02 . 1-02.0-00.0-00.01 . 02 . 2.02 . 13 . 5 . 1 . 2	- Belanja Barang dan Jasa	191.087.000,00	65.153.000,00	(125.934.000,00)	34,10	
1.02 . 1-02.0-00.0-00.01 . 02 . 2.02 . 15	Pengelolaan Pelayanan Kesehatan Gizi Masyarakat	45.372.000,00	38.304.000,00	(7.068.000,00)	84,42	
1.02 . 1-02.0-00.0-00.01 . 02 . 2.02 . 15 . 5 . 1	BELANJA OPERASI	45.372.000,00	38.304.000,00	(7.068.000,00)	84,42	
1.02 . 1-02.0-00.0-00.01 . 02 . 2.02 . 15 . 5 . 1 . 2	- Belanja Barang dan Jasa	45.372.000,00	38.304.000,00	(7.068.000,00)	84,42	
1.02 . 1-02.0-00.0-00.01 . 02 . 2.02 . 16	Pengelolaan Pelayanan Kesehatan Kerja dan Olahraga	3.156.000,00	2.706.000,00	(450.000,00)	85,74	

KODE REKENING	URAIAN	JUMLAH (Rp)		BERTAMBAH / (BERKURANG)		DASAR HUKUM
		ANGGARAN SETELAH PERUBAHAN	REALISASI	(Rp)	(%)	
1	2	3	4	5 = 4 - 3	6	7
1.02.1-02.0-00.0-00.01.02.2.02.16.5.1	BELANJA OPERASI	3.156.000,00	2.706.000,00	(450.000,00)	85,74	
1.02.1-02.0-00.0-00.01.02.2.02.16.5.1.2	- Belanja Barang dan Jasa	3.156.000,00	2.706.000,00	(450.000,00)	85,74	
1.02.1-02.0-00.0-00.01.02.2.02.17	Pengelolaan Pelayanan Kesehatan Lingkungan	44.481.000,00	44.481.000,00	0,00	100,00	
1.02.1-02.0-00.0-00.01.02.2.02.17.5.1	BELANJA OPERASI	44.481.000,00	44.481.000,00	0,00	100,00	
1.02.1-02.0-00.0-00.01.02.2.02.17.5.1.2	- Belanja Barang dan Jasa	44.481.000,00	44.481.000,00	0,00	100,00	
1.02.1-02.0-00.0-00.01.02.2.02.18	Pengelolaan Pelayanan Promosi Kesehatan	75.344.200,00	62.575.000,00	(12.769.200,00)	83,05	
1.02.1-02.0-00.0-00.01.02.2.02.18.5.1	BELANJA OPERASI	75.344.200,00	62.575.000,00	(12.769.200,00)	83,05	
1.02.1-02.0-00.0-00.01.02.2.02.18.5.1.2	- Belanja Barang dan Jasa	75.344.200,00	62.575.000,00	(12.769.200,00)	83,05	
1.02.1-02.0-00.0-00.01.02.2.02.19	Pengelolaan Pelayanan Kesehatan Tradisional, Akupuntur, Asuhan Mandiri dan Tradisional Lainnya	1.646.000,00	1.646.000,00	0,00	100,00	
1.02.1-02.0-00.0-00.01.02.2.02.19.5.1	BELANJA OPERASI	1.646.000,00	1.646.000,00	0,00	100,00	
1.02.1-02.0-00.0-00.01.02.2.02.19.5.1.2	- Belanja Barang dan Jasa	1.646.000,00	1.646.000,00	0,00	100,00	
1.02.1-02.0-00.0-00.01.02.2.02.20	Pengelolaan Surveilans Kesehatan	5.492.000,00	3.332.000,00	(2.160.000,00)	60,67	
1.02.1-02.0-00.0-00.01.02.2.02.20.5.1	BELANJA OPERASI	5.492.000,00	3.332.000,00	(2.160.000,00)	60,67	
1.02.1-02.0-00.0-00.01.02.2.02.20.5.1.2	- Belanja Barang dan Jasa	5.492.000,00	3.332.000,00	(2.160.000,00)	60,67	
1.02.1-02.0-00.0-00.01.02.2.02.25	Pelayanan Kesehatan Penyakit Menular dan Tidak Menular	110.490.800,00	101.488.000,00	(9.002.800,00)	91,85	
1.02.1-02.0-00.0-00.01.02.2.02.25.5.1	BELANJA OPERASI	110.490.800,00	101.488.000,00	(9.002.800,00)	91,85	
1.02.1-02.0-00.0-00.01.02.2.02.25.5.1.2	- Belanja Barang dan Jasa	110.490.800,00	101.488.000,00	(9.002.800,00)	91,85	
1.02.1-02.0-00.0-00.01.02.2.02.29	Penyelenggaraan Kabupaten/Kota Sehat	3.990.000,00	2.394.000,00	(1.596.000,00)	60,00	
1.02.1-02.0-00.0-00.01.02.2.02.29.5.1	BELANJA OPERASI	3.990.000,00	2.394.000,00	(1.596.000,00)	60,00	
1.02.1-02.0-00.0-00.01.02.2.02.29.5.1.2	- Belanja Barang dan Jasa	3.990.000,00	2.394.000,00	(1.596.000,00)	60,00	
	SURPLUS / (DEFISIT)	(5.004.087.609,00)	(3.108.344.093,00)	1.895.743.516,00	62,12	
	PEMBIAYAAN NETTO	0,00	0,00	0,00	0,00	
	SISA LEBIH PEMBIAYAAN ANGGARAN (SILPA)	(5.004.087.609,00)	(3.108.344.093,00)	1.895.743.516,00	62,12	



PEMERINTAH KABUPATEN KENDAL
RINCIAN APBD MENURUT URUSAN PEMERINTAHAN DAERAH, ORGANISASI, PROGRAM, KEGIATAN, SUBKEGIATAN,
KELOMPOK, JENIS PENDAPATAN, BELANJA DAN PEMBIAYAAN
 TAHUN ANGGARAN 2021

Urusan Pemerintahan : 1 URUSAN PEMERINTAHAN WAJIB YANG BERKAITAN DENGAN PELAYANAN DASAR
Bidang Pemerintahan : 1.02 Kesehatan
Unit Organisasi : 1.02 . 1-02.0-00.0-00.01 UPTD. PUSKESMAS Brangsong 02(BLUD)

KODE REKENING	URAIAN	JUMLAH (Rp)		BERTAMBAH / (BERKURANG)		DASAR HUKUM
		ANGGARAN SETELAH PERUBAHAN	REALISASI	(Rp)	(%)	
1	2	3	4	5 = 4 - 3	6	7
1.02 . 1-02.0-00.0-00.01 . 00 . 0.00 . 00 . 4	PENDAPATAN DAERAH	1.987.949.179,00	1.546.931.150,00	(441.018.029,00)	77,82	
1.02 . 1-02.0-00.0-00.01 . 00 . 0.00 . 00 . 4 . 1	PENDAPATAN ASLI DAERAH (PAD)	1.987.949.179,00	1.546.931.150,00	(441.018.029,00)	77,82	
1.02 . 1-02.0-00.0-00.01 . 00 . 0.00 . 00 . 4 . 1 . 4	- Lain-lain PAD yang Sah	1.987.949.179,00	1.546.931.150,00	(441.018.029,00)	77,82	
1.02 . 1-02.0-00.0-00.01 . 01 . 2.02 . 01 . 5	BELANJA DAERAH	8.754.817.773,00	5.914.608.073,00	(2.840.209.700,00)	67,56	
1.02 . 1-02.0-00.0-00.01 . 01	Program Penunjang Urusan Pemerintahan Daerah Kabupaten/Kota	8.166.494.773,00	5.551.264.573,00	(2.615.230.200,00)	67,98	
1.02 . 1-02.0-00.0-00.01 . 01 . 2.02	<i>Administrasi Keuangan Perangkat Daerah</i>	5.915.950.381,00	3.805.459.891,00	(2.110.490.490,00)	64,33	
1.02 . 1-02.0-00.0-00.01 . 01 . 2.02 . 01	Penyediaan Gaji dan Tunjangan ASN	5.915.950.381,00	3.805.459.891,00	(2.110.490.490,00)	64,33	
1.02 . 1-02.0-00.0-00.01 . 01 . 2.02 . 01 . 5 . 1	BELANJA OPERASI	5.915.950.381,00	3.805.459.891,00	(2.110.490.490,00)	64,33	
1.02 . 1-02.0-00.0-00.01 . 01 . 2.02 . 01 . 5 . 1 . 1	- Belanja Pegawai	5.915.950.381,00	3.805.459.891,00	(2.110.490.490,00)	64,33	
1.02 . 1-02.0-00.0-00.01 . 01 . 2.10	<i>Peningkatan Pelayanan BLUD</i>	2.250.544.392,00	1.745.804.682,00	(504.739.710,00)	77,57	
1.02 . 1-02.0-00.0-00.01 . 01 . 2.10 . 01	Pelayanan dan Penunjang Pelayanan BLUD	2.250.544.392,00	1.745.804.682,00	(504.739.710,00)	77,57	
1.02 . 1-02.0-00.0-00.01 . 01 . 2.10 . 01 . 5 . 1	BELANJA OPERASI	2.142.798.392,00	1.645.354.682,00	(497.443.710,00)	76,79	
1.02 . 1-02.0-00.0-00.01 . 01 . 2.10 . 01 . 5 . 1 . 1	- Belanja Pegawai	647.400.000,00	647.400.000,00	0,00	100,00	
1.02 . 1-02.0-00.0-00.01 . 01 . 2.10 . 01 . 5 . 1 . 2	- Belanja Barang dan Jasa	1.495.398.392,00	997.954.682,00	(497.443.710,00)	66,74	
1.02 . 1-02.0-00.0-00.01 . 01 . 2.10 . 01 . 5 . 2	BELANJA MODAL	107.746.000,00	100.450.000,00	(7.296.000,00)	93,23	
1.02 . 1-02.0-00.0-00.01 . 01 . 2.10 . 01 . 5 . 2 . 2	- Belanja Modal Peralatan dan Mesin	107.746.000,00	100.450.000,00	(7.296.000,00)	93,23	
1.02 . 1-02.0-00.0-00.01 . 02	Program Pemenuhan Upaya Kesehatan Perorangan Dan Upaya Kesehatan Masyarakat	537.723.000,00	312.743.500,00	(224.979.500,00)	58,16	
1.02 . 1-02.0-00.0-00.01 . 02 . 2.01	<i>Penyediaan Fasilitas Pelayanan Kesehatan untuk UKM dan UKP Kewenangan Daerah Kabupaten/Kota</i>	0,00	0,00	0,00	0,00	

KODE REKENING	URAIAN	JUMLAH (Rp)		BERTAMBAH / (BERKURANG)		DASAR HUKUM
		ANGGARAN SETELAH PERUBAHAN	REALISASI	(Rp)	(%)	
1	2	3	4	5 = 4 - 3	6	7
1.02 . 1-02.0-00.0-00.01 . 02 . 2.01 . 12	Pengadaan Sarana Fasilitas Pelayanan Kesehatan	0,00	0,00	0,00	0,00	
1.02 . 1-02.0-00.0-00.01 . 02 . 2.01 . 12 . 5 . 2	BELANJA MODAL	0,00	0,00	0,00	0,00	
1.02 . 1-02.0-00.0-00.01 . 02 . 2.01 . 12 . 5 . 2 . 2	- Belanja Modal Peralatan dan Mesin	0,00	0,00	0,00	0,00	
1.02 . 1-02.0-00.0-00.01 . 02 . 2.01 . 14	Pengadaan Alat Kesehatan/Alat Penunjang Medik Fasilitas Pelayanan Kesehatan	0,00	0,00	0,00	0,00	
1.02 . 1-02.0-00.0-00.01 . 02 . 2.01 . 14 . 5 . 2	BELANJA MODAL	0,00	0,00	0,00	0,00	
1.02 . 1-02.0-00.0-00.01 . 02 . 2.01 . 14 . 5 . 2 . 2	- Belanja Modal Peralatan dan Mesin	0,00	0,00	0,00	0,00	
1.02 . 1-02.0-00.0-00.01 . 02 . 2.02	<i>Penyediaan Layanan Kesehatan untuk UKM dan UKP Rujukan Tingkat Daerah Kabupaten/Kota</i>	537.723.000,00	312.743.500,00	(224.979.500,00)	58,16	
1.02 . 1-02.0-00.0-00.01 . 02 . 2.02 . 01	Pengelolaan Pelayanan Kesehatan Ibu Hamil	35.775.000,00	35.376.000,00	(399.000,00)	98,88	
1.02 . 1-02.0-00.0-00.01 . 02 . 2.02 . 01 . 5 . 1	BELANJA OPERASI	35.775.000,00	35.376.000,00	(399.000,00)	98,88	
1.02 . 1-02.0-00.0-00.01 . 02 . 2.02 . 01 . 5 . 1 . 2	- Belanja Barang dan Jasa	35.775.000,00	35.376.000,00	(399.000,00)	98,88	
1.02 . 1-02.0-00.0-00.01 . 02 . 2.02 . 02	Pengelolaan Pelayanan Kesehatan Ibu Bersalin	3.385.000,00	2.590.000,00	(795.000,00)	76,51	
1.02 . 1-02.0-00.0-00.01 . 02 . 2.02 . 02 . 5 . 1	BELANJA OPERASI	3.385.000,00	2.590.000,00	(795.000,00)	76,51	
1.02 . 1-02.0-00.0-00.01 . 02 . 2.02 . 02 . 5 . 1 . 2	- Belanja Barang dan Jasa	3.385.000,00	2.590.000,00	(795.000,00)	76,51	
1.02 . 1-02.0-00.0-00.01 . 02 . 2.02 . 03	Pengelolaan Pelayanan Kesehatan Bayi Baru Lahir	0,00	0,00	0,00	0,00	
1.02 . 1-02.0-00.0-00.01 . 02 . 2.02 . 03 . 5 . 1	BELANJA OPERASI	0,00	0,00	0,00	0,00	
1.02 . 1-02.0-00.0-00.01 . 02 . 2.02 . 03 . 5 . 1 . 2	- Belanja Barang dan Jasa	0,00	0,00	0,00	0,00	
1.02 . 1-02.0-00.0-00.01 . 02 . 2.02 . 04	Pengelolaan Pelayanan Kesehatan Balita	35.025.000,00	34.744.000,00	(281.000,00)	99,20	
1.02 . 1-02.0-00.0-00.01 . 02 . 2.02 . 04 . 5 . 1	BELANJA OPERASI	35.025.000,00	34.744.000,00	(281.000,00)	99,20	
1.02 . 1-02.0-00.0-00.01 . 02 . 2.02 . 04 . 5 . 1 . 2	- Belanja Barang dan Jasa	35.025.000,00	34.744.000,00	(281.000,00)	99,20	
1.02 . 1-02.0-00.0-00.01 . 02 . 2.02 . 05	Pengelolaan Pelayanan Kesehatan pada Usia Pendidikan Dasar	5.586.000,00	2.674.500,00	(2.911.500,00)	47,88	
1.02 . 1-02.0-00.0-00.01 . 02 . 2.02 . 05 . 5 . 1	BELANJA OPERASI	5.586.000,00	2.674.500,00	(2.911.500,00)	47,88	
1.02 . 1-02.0-00.0-00.01 . 02 . 2.02 . 05 . 5 . 1 . 2	- Belanja Barang dan Jasa	5.586.000,00	2.674.500,00	(2.911.500,00)	47,88	
1.02 . 1-02.0-00.0-00.01 . 02 . 2.02 . 06	Pengelolaan Pelayanan Kesehatan pada Usia Produktif	2.753.000,00	110.000,00	(2.643.000,00)	4,00	
1.02 . 1-02.0-00.0-00.01 . 02 . 2.02 . 06 . 5 . 1	BELANJA OPERASI	2.753.000,00	110.000,00	(2.643.000,00)	4,00	
1.02 . 1-02.0-00.0-00.01 . 02 . 2.02 . 06 . 5 . 1 . 2	- Belanja Barang dan Jasa	2.753.000,00	110.000,00	(2.643.000,00)	4,00	

1,1

3

KODE REKENING	URAIAN	JUMLAH (Rp)		BERTAMBAH / (BERKURANG)		DASAR HUKUM
		ANGGARAN SETELAH PERUBAHAN	REALISASI	(Rp)	(%)	
1	2	3	4	5 = 4 - 3	6	7
1.02.1-02.0-00.0-00.01.02.2.02.07.5.1	BELANJA OPERASI	5.352.000,00	2.565.000,00	(2.787.000,00)	47,93	
1.02.1-02.0-00.0-00.01.02.2.02.07.5.1.2	- Belanja Barang dan Jasa	5.352.000,00	2.565.000,00	(2.787.000,00)	47,93	
1.02.1-02.0-00.0-00.01.02.2.02.13	Pengelolaan Pelayanan Kesehatan bagi Penduduk pada Kondisi Kejadian Luar Biasa (KLB)	205.976.000,00	6.349.500,00	(199.626.500,00)	3,08	
1.02.1-02.0-00.0-00.01.02.2.02.13.5.1	BELANJA OPERASI	205.976.000,00	6.349.500,00	(199.626.500,00)	3,08	
1.02.1-02.0-00.0-00.01.02.2.02.13.5.1.2	- Belanja Barang dan Jasa	205.976.000,00	6.349.500,00	(199.626.500,00)	3,08	
1.02.1-02.0-00.0-00.01.02.2.02.15	Pengelolaan Pelayanan Kesehatan Gizi Masyarakat	8.813.000,00	5.608.000,00	(3.205.000,00)	63,63	
1.02.1-02.0-00.0-00.01.02.2.02.15.5.1	BELANJA OPERASI	8.813.000,00	5.608.000,00	(3.205.000,00)	63,63	
1.02.1-02.0-00.0-00.01.02.2.02.15.5.1.2	- Belanja Barang dan Jasa	8.813.000,00	5.608.000,00	(3.205.000,00)	63,63	
1.02.1-02.0-00.0-00.01.02.2.02.16	Pengelolaan Pelayanan Kesehatan Kerja dan Olahraga	8.245.000,00	7.420.000,00	(825.000,00)	89,99	
1.02.1-02.0-00.0-00.01.02.2.02.16.5.1	BELANJA OPERASI	8.245.000,00	7.420.000,00	(825.000,00)	89,99	
1.02.1-02.0-00.0-00.01.02.2.02.16.5.1.2	- Belanja Barang dan Jasa	8.245.000,00	7.420.000,00	(825.000,00)	89,99	
1.02.1-02.0-00.0-00.01.02.2.02.17	Pengelolaan Pelayanan Kesehatan Lingkungan	25.305.000,00	25.305.000,00	0,00	100,00	
1.02.1-02.0-00.0-00.01.02.2.02.17.5.1	BELANJA OPERASI	25.305.000,00	25.305.000,00	0,00	100,00	
1.02.1-02.0-00.0-00.01.02.2.02.17.5.1.2	- Belanja Barang dan Jasa	25.305.000,00	25.305.000,00	0,00	100,00	
1.02.1-02.0-00.0-00.01.02.2.02.18	Pengelolaan Pelayanan Promosi Kesehatan	114.930.000,00	111.530.000,00	(3.400.000,00)	97,04	
1.02.1-02.0-00.0-00.01.02.2.02.18.5.1	BELANJA OPERASI	114.930.000,00	111.530.000,00	(3.400.000,00)	97,04	
1.02.1-02.0-00.0-00.01.02.2.02.18.5.1.2	- Belanja Barang dan Jasa	114.930.000,00	111.530.000,00	(3.400.000,00)	97,04	
1.02.1-02.0-00.0-00.01.02.2.02.20	Pengelolaan Surveilans Kesehatan	1.406.000,00	0,00	(1.406.000,00)	0,00	
1.02.1-02.0-00.0-00.01.02.2.02.20.5.1	BELANJA OPERASI	1.406.000,00	0,00	(1.406.000,00)	0,00	
1.02.1-02.0-00.0-00.01.02.2.02.20.5.1.2	- Belanja Barang dan Jasa	1.406.000,00	0,00	(1.406.000,00)	0,00	
1.02.1-02.0-00.0-00.01.02.2.02.25	Pelayanan Kesehatan Penyakit Menular dan Tidak Menular	43.314.000,00	37.671.500,00	(5.642.500,00)	86,97	
1.02.1-02.0-00.0-00.01.02.2.02.25.5.1	BELANJA OPERASI	43.314.000,00	37.671.500,00	(5.642.500,00)	86,97	
1.02.1-02.0-00.0-00.01.02.2.02.25.5.1.2	- Belanja Barang dan Jasa	43.314.000,00	37.671.500,00	(5.642.500,00)	86,97	
1.02.1-02.0-00.0-00.01.02.2.02.29	Penyelenggaraan Kabupaten/Kota Sehat	1.400.000,00	342.000,00	(1.058.000,00)	24,43	
1.02.1-02.0-00.0-00.01.02.2.02.29.5.1	BELANJA OPERASI	1.400.000,00	342.000,00	(1.058.000,00)	24,43	

KODE REKENING	URAIAN	JUMLAH (Rp)		BERTAMBAH / (BERKURANG)		DASAR HUKUM
		ANGGARAN SETELAH PERUBAHAN	REALISASI	(Rp)	(%)	
1	2	3	4	5 = 4 - 3	6	7
1.02.1-02.0-00.0-00.01.02.2.02.29.5.1.2	- Belanja Barang dan Jasa	1.400.000,00	342.000,00	(1.058.000,00)	24,43	
1.02.1-02.0-00.0-00.01.02.2.02.33	Operasional Pelayanan Puskesmas	40.458.000,00	40.458.000,00	0,00	100,00	
1.02.1-02.0-00.0-00.01.02.2.02.33.5.1	BELANJA OPERASI	40.458.000,00	40.458.000,00	0,00	100,00	
1.02.1-02.0-00.0-00.01.02.2.02.33.5.1.2	- Belanja Barang dan Jasa	40.458.000,00	40.458.000,00	0,00	100,00	
1.02.1-02.0-00.0-00.01.02.2.03	<i>Penyelenggaraan Sistem Informasi Kesehatan secara Terintegrasi</i>	0,00	0,00	0,00	0,00	
1.02.1-02.0-00.0-00.01.02.2.03.03	Pengadaan Alat/Perangkat Sistem Informasi Kesehatan dan Jaringan Internet	0,00	0,00	0,00	0,00	
1.02.1-02.0-00.0-00.01.02.2.03.03.5.2	BELANJA MODAL	0,00	0,00	0,00	0,00	
1.02.1-02.0-00.0-00.01.02.2.03.03.5.2.2	- Belanja Modal Peralatan dan Mesin	0,00	0,00	0,00	0,00	
1.02.1-02.0-00.0-00.01.03	Program Peningkatan Kapasitas Sumber Daya Manusia Kesehatan	50.600.000,00	50.600.000,00	0,00	100,00	
1.02.1-02.0-00.0-00.01.03.2.02	<i>Perencanaan Kebutuhan dan Pendayagunaan Sumberdaya Manusia Kesehatan untuk UKP dan UKM di Wilayah Kabupaten/Kota</i>	50.600.000,00	50.600.000,00	0,00	100,00	
1.02.1-02.0-00.0-00.01.03.2.02.02	Pemenuhan Kebutuhan Sumber Daya Manusia Kesehatan sesuai Standar	50.600.000,00	50.600.000,00	0,00	100,00	
1.02.1-02.0-00.0-00.01.03.2.02.02.5.1	BELANJA OPERASI	50.600.000,00	50.600.000,00	0,00	100,00	
1.02.1-02.0-00.0-00.01.03.2.02.02.5.1.2	- Belanja Barang dan Jasa	50.600.000,00	50.600.000,00	0,00	100,00	
	SURPLUS / (DEFISIT)	(6.766.868.594,00)	(4.367.676.923,00)	2.399.191.671,00	64,55	
	PEMBIAYAAN NETTO	0,00	0,00	0,00	0,00	
	SISA LEBIH PEMBIAYAAN ANGGARAN (SILPA)	(6.766.868.594,00)	(4.367.676.923,00)	2.399.191.671,00	64,55	



PEMERINTAH KABUPATEN KENDAL
RINCIAN APBD MENURUT URUSAN PEMERINTAHAN DAERAH, ORGANISASI, PROGRAM, KEGIATAN, SUBKEGIATAN,
KELOMPOK, JENIS PENDAPATAN, BELANJA DAN PEMBIAYAAN
 TAHUN ANGGARAN 2021

Urusan Pemerintahan : 1 URUSAN PEMERINTAHAN WAJIB YANG BERKAITAN DENGAN PELAYANAN DASAR
Bidang Pemerintahan : 1.02 Kesehatan
Unit Organisasi : 1.02 . 1-02.0-00.0-00.01 UPTD. PUSKESMAS Pegandon(BLUD)

KODE REKENING	URAIAN	JUMLAH (Rp)		BERTAMBAH / (BERKURANG)		DASAR HUKUM
		ANGGARAN SETELAH PERUBAHAN	REALISASI	(Rp)	(%)	
1	2	3	4	5 = 4 - 3	6	7
1.02 . 1-02.0-00.0-00.01 . 00 . 0.00 . 00 . 4	PENDAPATAN DAERAH	2.484.800.600,00	2.355.326.200,00	(129.474.400,00)	94,79	
1.02 . 1-02.0-00.0-00.01 . 00 . 0.00 . 00 . 4 . 1	PENDAPATAN ASLI DAERAH (PAD)	2.484.800.600,00	2.355.326.200,00	(129.474.400,00)	94,79	
1.02 . 1-02.0-00.0-00.01 . 00 . 0.00 . 00 . 4 . 1 . 4	- Lain-lain PAD yang Sah	2.484.800.600,00	2.355.326.200,00	(129.474.400,00)	94,79	
1.02 . 1-02.0-00.0-00.01 . 01 . 2.02 . 01 . 5	BELANJA DAERAH	8.812.131.259,00	7.076.719.463,00	(1.735.411.796,00)	80,31	
1.02 . 1-02.0-00.0-00.01 . 01	Program Penunjang Urusan Pemerintahan Daerah Kabupaten/Kota	8.164.287.259,00	6.624.430.463,00	(1.539.856.796,00)	81,14	
1.02 . 1-02.0-00.0-00.01 . 01 . 2.02	<i>Administrasi Keuangan Perangkat Daerah</i>	5.617.331.482,00	4.307.987.315,00	(1.309.344.167,00)	76,69	
1.02 . 1-02.0-00.0-00.01 . 01 . 2.02 . 01	Penyediaan Gaji dan Tunjangan ASN	5.617.331.482,00	4.307.987.315,00	(1.309.344.167,00)	76,69	
1.02 . 1-02.0-00.0-00.01 . 01 . 2.02 . 01 . 5 . 1	BELANJA OPERASI	5.617.331.482,00	4.307.987.315,00	(1.309.344.167,00)	76,69	
1.02 . 1-02.0-00.0-00.01 . 01 . 2.02 . 01 . 5 . 1 . 1	- Belanja Pegawai	5.617.331.482,00	4.307.987.315,00	(1.309.344.167,00)	76,69	
1.02 . 1-02.0-00.0-00.01 . 01 . 2.10	<i>Peningkatan Pelayanan BLUD</i>	2.546.955.777,00	2.316.443.148,00	(230.512.629,00)	90,95	
1.02 . 1-02.0-00.0-00.01 . 01 . 2.10 . 01	Pelayanan dan Penunjang Pelayanan BLUD	2.546.955.777,00	2.316.443.148,00	(230.512.629,00)	90,95	
1.02 . 1-02.0-00.0-00.01 . 01 . 2.10 . 01 . 5 . 1	BELANJA OPERASI	2.442.505.777,00	2.253.741.364,00	(188.764.413,00)	92,27	
1.02 . 1-02.0-00.0-00.01 . 01 . 2.10 . 01 . 5 . 1 . 1	- Belanja Pegawai	1.162.800.000,00	1.103.076.364,00	(59.723.636,00)	94,86	
1.02 . 1-02.0-00.0-00.01 . 01 . 2.10 . 01 . 5 . 1 . 2	- Belanja Barang dan Jasa	1.279.705.777,00	1.150.665.000,00	(129.040.777,00)	89,92	
1.02 . 1-02.0-00.0-00.01 . 01 . 2.10 . 01 . 5 . 2	BELANJA MODAL	104.450.000,00	62.701.784,00	(41.748.216,00)	60,03	
1.02 . 1-02.0-00.0-00.01 . 01 . 2.10 . 01 . 5 . 2 . 2	- Belanja Modal Peralatan dan Mesin	104.450.000,00	62.701.784,00	(41.748.216,00)	60,03	
1.02 . 1-02.0-00.0-00.01 . 02	Program Pemenuhan Upaya Kesehatan Perorangan Dan Upaya Kesehatan Masyarakat	597.244.000,00	401.689.000,00	(195.555.000,00)	67,26	
1.02 . 1-02.0-00.0-00.01 . 02 . 2.02	<i>Penyediaan Layanan Kesehatan untuk UKM dan UKP Rujukan Tingkat Daerah Kabupaten/Kota</i>	597.244.000,00	401.689.000,00	(195.555.000,00)	67,26	

KODE REKENING	URAIAN	JUMLAH (Rp)		BERTAMBAH / (BERKURANG)		DASAR HUKUM
		ANGGARAN SETELAH PERUBAHAN	REALISASI	(Rp)	(%)	
1	2	3	4	5 = 4 - 3	6	7
1.02 . 1-02.0-00.0-00.01 . 02 . 2.02 . 01	Pengelolaan Pelayanan Kesehatan Ibu Hamil	26.764.000,00	23.824.000,00	(2.940.000,00)	89,02	
1.02 . 1-02.0-00.0-00.01 . 02 . 2.02 . 01 . 5 . 1	BELANJA OPERASI	26.764.000,00	23.824.000,00	(2.940.000,00)	89,02	
1.02 . 1-02.0-00.0-00.01 . 02 . 2.02 . 01 . 5 . 1 . 2	- Belanja Barang dan Jasa	26.764.000,00	23.824.000,00	(2.940.000,00)	89,02	
1.02 . 1-02.0-00.0-00.01 . 02 . 2.02 . 02	Pengelolaan Pelayanan Kesehatan Ibu Bersalin	1.602.000,00	1.152.000,00	(450.000,00)	71,91	
1.02 . 1-02.0-00.0-00.01 . 02 . 2.02 . 02 . 5 . 1	BELANJA OPERASI	1.602.000,00	1.152.000,00	(450.000,00)	71,91	
1.02 . 1-02.0-00.0-00.01 . 02 . 2.02 . 02 . 5 . 1 . 2	- Belanja Barang dan Jasa	1.602.000,00	1.152.000,00	(450.000,00)	71,91	
1.02 . 1-02.0-00.0-00.01 . 02 . 2.02 . 03	Pengelolaan Pelayanan Kesehatan Bayi Baru Lahir	1.920.000,00	1.804.000,00	(116.000,00)	93,96	
1.02 . 1-02.0-00.0-00.01 . 02 . 2.02 . 03 . 5 . 1	BELANJA OPERASI	1.920.000,00	1.804.000,00	(116.000,00)	93,96	
1.02 . 1-02.0-00.0-00.01 . 02 . 2.02 . 03 . 5 . 1 . 2	- Belanja Barang dan Jasa	1.920.000,00	1.804.000,00	(116.000,00)	93,96	
1.02 . 1-02.0-00.0-00.01 . 02 . 2.02 . 04	Pengelolaan Pelayanan Kesehatan Balita	12.798.000,00	10.326.000,00	(2.472.000,00)	80,68	
1.02 . 1-02.0-00.0-00.01 . 02 . 2.02 . 04 . 5 . 1	BELANJA OPERASI	12.798.000,00	10.326.000,00	(2.472.000,00)	80,68	
1.02 . 1-02.0-00.0-00.01 . 02 . 2.02 . 04 . 5 . 1 . 2	- Belanja Barang dan Jasa	12.798.000,00	10.326.000,00	(2.472.000,00)	80,68	
1.02 . 1-02.0-00.0-00.01 . 02 . 2.02 . 05	Pengelolaan Pelayanan Kesehatan pada Usia Pendidikan Dasar	11.749.000,00	6.528.000,00	(5.221.000,00)	55,56	
1.02 . 1-02.0-00.0-00.01 . 02 . 2.02 . 05 . 5 . 1	BELANJA OPERASI	11.749.000,00	6.528.000,00	(5.221.000,00)	55,56	
1.02 . 1-02.0-00.0-00.01 . 02 . 2.02 . 05 . 5 . 1 . 2	- Belanja Barang dan Jasa	11.749.000,00	6.528.000,00	(5.221.000,00)	55,56	
1.02 . 1-02.0-00.0-00.01 . 02 . 2.02 . 06	Pengelolaan Pelayanan Kesehatan pada Usia Produktif	576.000,00	456.000,00	(120.000,00)	79,17	
1.02 . 1-02.0-00.0-00.01 . 02 . 2.02 . 06 . 5 . 1	BELANJA OPERASI	576.000,00	456.000,00	(120.000,00)	79,17	
1.02 . 1-02.0-00.0-00.01 . 02 . 2.02 . 06 . 5 . 1 . 2	- Belanja Barang dan Jasa	576.000,00	456.000,00	(120.000,00)	79,17	
1.02 . 1-02.0-00.0-00.01 . 02 . 2.02 . 07	Pengelolaan Pelayanan Kesehatan pada Usia Lanjut	5.610.000,00	4.338.000,00	(1.272.000,00)	77,33	
1.02 . 1-02.0-00.0-00.01 . 02 . 2.02 . 07 . 5 . 1	BELANJA OPERASI	5.610.000,00	4.338.000,00	(1.272.000,00)	77,33	
1.02 . 1-02.0-00.0-00.01 . 02 . 2.02 . 07 . 5 . 1 . 2	- Belanja Barang dan Jasa	5.610.000,00	4.338.000,00	(1.272.000,00)	77,33	
1.02 . 1-02.0-00.0-00.01 . 02 . 2.02 . 13	Pengelolaan Pelayanan Kesehatan bagi Penduduk pada Kondisi Kejadian Luar Biasa (KLB)	234.624.000,00	104.778.000,00	(129.846.000,00)	44,66	
1.02 . 1-02.0-00.0-00.01 . 02 . 2.02 . 13 . 5 . 1	BELANJA OPERASI	234.624.000,00	104.778.000,00	(129.846.000,00)	44,66	
1.02 . 1-02.0-00.0-00.01 . 02 . 2.02 . 13 . 5 . 1 . 2	- Belanja Barang dan Jasa	234.624.000,00	104.778.000,00	(129.846.000,00)	44,66	
1.02 . 1-02.0-00.0-00.01 . 02 . 2.02 . 15	Pengelolaan Pelayanan Kesehatan Gizi Masyarakat	64.606.000,00	57.196.000,00	(7.410.000,00)	88,53	

KODE REKENING	URAIAN	JUMLAH (Rp)		BERTAMBAH / (BERKURANG)		DASAR HUKUM
		ANGGARAN SETELAH PERUBAHAN	REALISASI	(Rp)	(%)	
1	2	3	4	5 = 4 - 3	6	7
1.02 . 1-02.0-00.0-00.01 . 02 . 2.02 . 15 . 5 . 1	BELANJA OPERASI	64.606.000,00	57.196.000,00	(7.410.000,00)	88,53	
1.02 . 1-02.0-00.0-00.01 . 02 . 2.02 . 15 . 5 . 1 . 2	- Belanja Barang dan Jasa	64.606.000,00	57.196.000,00	(7.410.000,00)	88,53	
1.02 . 1-02.0-00.0-00.01 . 02 . 2.02 . 16	Pengelolaan Pelayanan Kesehatan Kerja dan Olahraga	6.601.000,00	2.556.000,00	(4.045.000,00)	38,72	
1.02 . 1-02.0-00.0-00.01 . 02 . 2.02 . 16 . 5 . 1	BELANJA OPERASI	6.601.000,00	2.556.000,00	(4.045.000,00)	38,72	
1.02 . 1-02.0-00.0-00.01 . 02 . 2.02 . 16 . 5 . 1 . 2	- Belanja Barang dan Jasa	6.601.000,00	2.556.000,00	(4.045.000,00)	38,72	
1.02 . 1-02.0-00.0-00.01 . 02 . 2.02 . 17	Pengelolaan Pelayanan Kesehatan Lingkungan	27.300.000,00	25.092.000,00	(2.208.000,00)	91,91	
1.02 . 1-02.0-00.0-00.01 . 02 . 2.02 . 17 . 5 . 1	BELANJA OPERASI	27.300.000,00	25.092.000,00	(2.208.000,00)	91,91	
1.02 . 1-02.0-00.0-00.01 . 02 . 2.02 . 17 . 5 . 1 . 2	- Belanja Barang dan Jasa	27.300.000,00	25.092.000,00	(2.208.000,00)	91,91	
1.02 . 1-02.0-00.0-00.01 . 02 . 2.02 . 18	Pengelolaan Pelayanan Promosi Kesehatan	101.082.000,00	94.058.000,00	(7.024.000,00)	93,05	
1.02 . 1-02.0-00.0-00.01 . 02 . 2.02 . 18 . 5 . 1	BELANJA OPERASI	101.082.000,00	94.058.000,00	(7.024.000,00)	93,05	
1.02 . 1-02.0-00.0-00.01 . 02 . 2.02 . 18 . 5 . 1 . 2	- Belanja Barang dan Jasa	101.082.000,00	94.058.000,00	(7.024.000,00)	93,05	
1.02 . 1-02.0-00.0-00.01 . 02 . 2.02 . 25	Pelayanan Kesehatan Penyakit Menular dan Tidak Menular	92.876.000,00	61.045.000,00	(31.831.000,00)	65,73	
1.02 . 1-02.0-00.0-00.01 . 02 . 2.02 . 25 . 5 . 1	BELANJA OPERASI	92.876.000,00	61.045.000,00	(31.831.000,00)	65,73	
1.02 . 1-02.0-00.0-00.01 . 02 . 2.02 . 25 . 5 . 1 . 2	- Belanja Barang dan Jasa	92.876.000,00	61.045.000,00	(31.831.000,00)	65,73	
1.02 . 1-02.0-00.0-00.01 . 02 . 2.02 . 29	Penyelenggaraan Kabupaten/Kota Sehat	9.136.000,00	8.536.000,00	(600.000,00)	93,43	
1.02 . 1-02.0-00.0-00.01 . 02 . 2.02 . 29 . 5 . 1	BELANJA OPERASI	9.136.000,00	8.536.000,00	(600.000,00)	93,43	
1.02 . 1-02.0-00.0-00.01 . 02 . 2.02 . 29 . 5 . 1 . 2	- Belanja Barang dan Jasa	9.136.000,00	8.536.000,00	(600.000,00)	93,43	
1.02 . 1-02.0-00.0-00.01 . 03	Program Peningkatan Kapasitas Sumber Daya Manusia Kesehatan	50.600.000,00	50.600.000,00	0,00	100,00	
1.02 . 1-02.0-00.0-00.01 . 03 . 2.02	<i>Perencanaan Kebutuhan dan Pendayagunaan Sumberdaya Manusia Kesehatan untuk UKP dan UKM di Wilayah Kabupaten/Kota</i>	50.600.000,00	50.600.000,00	0,00	100,00	
1.02 . 1-02.0-00.0-00.01 . 03 . 2.02 . 02	Pemenuhan Kebutuhan Sumber Daya Manusia Kesehatan sesuai Standar	50.600.000,00	50.600.000,00	0,00	100,00	
1.02 . 1-02.0-00.0-00.01 . 03 . 2.02 . 02 . 5 . 1	BELANJA OPERASI	50.600.000,00	50.600.000,00	0,00	100,00	
1.02 . 1-02.0-00.0-00.01 . 03 . 2.02 . 02 . 5 . 1 . 2	- Belanja Barang dan Jasa	50.600.000,00	50.600.000,00	0,00	100,00	
	SURPLUS / (DEFISIT)	(6.327.330.659,00)	(4.721.393.263,00)	1.605.937.396,00	74,62	
	PEMBIAYAAN NETTO	0,00	0,00	0,00	0,00	
	SISA LEBIH PEMBIAYAAN ANGGARAN (SILPA)	(6.327.330.659,00)	(4.721.393.263,00)	1.605.937.396,00	74,62	



PEMERINTAH KABUPATEN KENDAL
RINCIAN APBD MENURUT URUSAN PEMERINTAHAN DAERAH, ORGANISASI, PROGRAM, KEGIATAN, SUBKEGIATAN,
KELOMPOK, JENIS PENDAPATAN, BELANJA DAN PEMBIAYAAN
 TAHUN ANGGARAN 2021

Urusan Pemerintahan : 1 URUSAN PEMERINTAHAN WAJIB YANG BERKAITAN DENGAN PELAYANAN DASAR
Bidang Pemerintahan : 1.02 Kesehatan
Unit Organisasi : 1.02 . 1-02.0-00.0-00.01 UPTD. PUSKESMAS Ngampel(BLUD)

KODE REKENING	URAIAN	JUMLAH (Rp)		BERTAMBAH / (BERKURANG)		DASAR HUKUM
		ANGGARAN SETELAH PERUBAHAN	REALISASI	(Rp)	(%)	
1	2	3	4	5 = 4 - 3	6	7
1.02 . 1-02.0-00.0-00.01 . 00 . 0.00 . 00 . 4	PENDAPATAN DAERAH	1.450.715.805,00	1.533.355.515,00	82.639.710,00	105,70	
1.02 . 1-02.0-00.0-00.01 . 00 . 0.00 . 00 . 4 . 1	PENDAPATAN ASLI DAERAH (PAD)	1.450.715.805,00	1.533.355.515,00	82.639.710,00	105,70	
1.02 . 1-02.0-00.0-00.01 . 00 . 0.00 . 00 . 4 . 1 . 4	- Lain-lain PAD yang Sah	1.450.715.805,00	1.533.355.515,00	82.639.710,00	105,70	
1.02 . 1-02.0-00.0-00.01 . 01 . 2.02 . 01 . 5	BELANJA DAERAH	7.320.003.045,00	5.554.584.936,00	(1.765.418.109,00)	75,88	
1.02 . 1-02.0-00.0-00.01 . 01	Program Penunjang Urusan Pemerintahan Daerah Kabupaten/Kota	6.617.862.045,00	5.078.166.936,00	(1.539.695.109,00)	76,73	
1.02 . 1-02.0-00.0-00.01 . 01 . 2.02	<i>Administrasi Keuangan Perangkat Daerah</i>	5.094.177.874,00	3.663.928.809,00	(1.430.249.065,00)	71,92	
1.02 . 1-02.0-00.0-00.01 . 01 . 2.02 . 01	Penyediaan Gaji dan Tunjangan ASN	5.094.177.874,00	3.663.928.809,00	(1.430.249.065,00)	71,92	
1.02 . 1-02.0-00.0-00.01 . 01 . 2.02 . 01 . 5 . 1	BELANJA OPERASI	5.094.177.874,00	3.663.928.809,00	(1.430.249.065,00)	71,92	
1.02 . 1-02.0-00.0-00.01 . 01 . 2.02 . 01 . 5 . 1 . 1	- Belanja Pegawai	5.094.177.874,00	3.663.928.809,00	(1.430.249.065,00)	71,92	
1.02 . 1-02.0-00.0-00.01 . 01 . 2.10	<i>Peningkatan Pelayanan BLUD</i>	1.523.684.171,00	1.414.238.127,00	(109.446.044,00)	92,82	
1.02 . 1-02.0-00.0-00.01 . 01 . 2.10 . 01	Pelayanan dan Penunjang Pelayanan BLUD	1.523.684.171,00	1.414.238.127,00	(109.446.044,00)	92,82	
1.02 . 1-02.0-00.0-00.01 . 01 . 2.10 . 01 . 5 . 1	BELANJA OPERASI	1.426.849.805,00	1.409.238.127,00	(17.611.678,00)	98,77	
1.02 . 1-02.0-00.0-00.01 . 01 . 2.10 . 01 . 5 . 1 . 1	- Belanja Pegawai	415.800.000,00	415.800.000,00	0,00	100,00	
1.02 . 1-02.0-00.0-00.01 . 01 . 2.10 . 01 . 5 . 1 . 2	- Belanja Barang dan Jasa	1.011.049.805,00	993.438.127,00	(17.611.678,00)	98,26	
1.02 . 1-02.0-00.0-00.01 . 01 . 2.10 . 01 . 5 . 2	BELANJA MODAL	96.834.366,00	5.000.000,00	(91.834.366,00)	5,16	
1.02 . 1-02.0-00.0-00.01 . 01 . 2.10 . 01 . 5 . 2 . 2	- Belanja Modal Peralatan dan Mesin	96.834.366,00	5.000.000,00	(91.834.366,00)	5,16	
1.02 . 1-02.0-00.0-00.01 . 02	Program Pemenuhan Upaya Kesehatan Perorangan Dan Upaya Kesehatan Masyarakat	646.941.000,00	421.218.000,00	(225.723.000,00)	65,11	
1.02 . 1-02.0-00.0-00.01 . 02 . 2.02	<i>Penyediaan Layanan Kesehatan untuk UKM dan UKP Rujukan Tingkat Daerah Kabupaten/Kota</i>	646.941.000,00	421.218.000,00	(225.723.000,00)	65,11	

KODE REKENING	URAIAN	JUMLAH (Rp)		BERTAMBAH / (BERKURANG)		DASAR HUKUM
		ANGGARAN SETELAH PERUBAHAN	REALISASI	(Rp)	(%)	
1	2	3	4	5 = 4 - 3	6	7
1.02 . 1-02.0-00.0-00.01 . 02 . 2.02 . 01	Pengelolaan Pelayanan Kesehatan Ibu Hamil	64.213.000,00	64.213.000,00	0,00	100,00	
1.02 . 1-02.0-00.0-00.01 . 02 . 2.02 . 01 . 5 . 1	BELANJA OPERASI	64.213.000,00	64.213.000,00	0,00	100,00	
1.02 . 1-02.0-00.0-00.01 . 02 . 2.02 . 01 . 5 . 1 . 2	- Belanja Barang dan Jasa	64.213.000,00	64.213.000,00	0,00	100,00	
1.02 . 1-02.0-00.0-00.01 . 02 . 2.02 . 02	Pengelolaan Pelayanan Kesehatan Ibu Bersalin	0,00	0,00	0,00	0,00	
1.02 . 1-02.0-00.0-00.01 . 02 . 2.02 . 02 . 5 . 1	BELANJA OPERASI	0,00	0,00	0,00	0,00	
1.02 . 1-02.0-00.0-00.01 . 02 . 2.02 . 02 . 5 . 1 . 2	- Belanja Barang dan Jasa	0,00	0,00	0,00	0,00	
1.02 . 1-02.0-00.0-00.01 . 02 . 2.02 . 03	Pengelolaan Pelayanan Kesehatan Bayi Baru Lahir	5.353.000,00	5.353.000,00	0,00	100,00	
1.02 . 1-02.0-00.0-00.01 . 02 . 2.02 . 03 . 5 . 1	BELANJA OPERASI	5.353.000,00	5.353.000,00	0,00	100,00	
1.02 . 1-02.0-00.0-00.01 . 02 . 2.02 . 03 . 5 . 1 . 2	- Belanja Barang dan Jasa	5.353.000,00	5.353.000,00	0,00	100,00	
1.02 . 1-02.0-00.0-00.01 . 02 . 2.02 . 04	Pengelolaan Pelayanan Kesehatan Balita	41.605.000,00	41.605.000,00	0,00	100,00	
1.02 . 1-02.0-00.0-00.01 . 02 . 2.02 . 04 . 5 . 1	BELANJA OPERASI	41.605.000,00	41.605.000,00	0,00	100,00	
1.02 . 1-02.0-00.0-00.01 . 02 . 2.02 . 04 . 5 . 1 . 2	- Belanja Barang dan Jasa	41.605.000,00	41.605.000,00	0,00	100,00	
1.02 . 1-02.0-00.0-00.01 . 02 . 2.02 . 05	Pengelolaan Pelayanan Kesehatan pada Usia Pendidikan Dasar	3.286.000,00	3.286.000,00	0,00	100,00	
1.02 . 1-02.0-00.0-00.01 . 02 . 2.02 . 05 . 5 . 1	BELANJA OPERASI	3.286.000,00	3.286.000,00	0,00	100,00	
1.02 . 1-02.0-00.0-00.01 . 02 . 2.02 . 05 . 5 . 1 . 2	- Belanja Barang dan Jasa	3.286.000,00	3.286.000,00	0,00	100,00	
1.02 . 1-02.0-00.0-00.01 . 02 . 2.02 . 06	Pengelolaan Pelayanan Kesehatan pada Usia Produktif	14.840.000,00	14.840.000,00	0,00	100,00	
1.02 . 1-02.0-00.0-00.01 . 02 . 2.02 . 06 . 5 . 1	BELANJA OPERASI	14.840.000,00	14.840.000,00	0,00	100,00	
1.02 . 1-02.0-00.0-00.01 . 02 . 2.02 . 06 . 5 . 1 . 2	- Belanja Barang dan Jasa	14.840.000,00	14.840.000,00	0,00	100,00	
1.02 . 1-02.0-00.0-00.01 . 02 . 2.02 . 07	Pengelolaan Pelayanan Kesehatan pada Usia Lanjut	10.800.000,00	10.800.000,00	0,00	100,00	
1.02 . 1-02.0-00.0-00.01 . 02 . 2.02 . 07 . 5 . 1	BELANJA OPERASI	10.800.000,00	10.800.000,00	0,00	100,00	
1.02 . 1-02.0-00.0-00.01 . 02 . 2.02 . 07 . 5 . 1 . 2	- Belanja Barang dan Jasa	10.800.000,00	10.800.000,00	0,00	100,00	
1.02 . 1-02.0-00.0-00.01 . 02 . 2.02 . 10	Pengelolaan Pelayanan Kesehatan Orang dengan Gangguan Jiwa Berat	2.268.000,00	2.268.000,00	0,00	100,00	
1.02 . 1-02.0-00.0-00.01 . 02 . 2.02 . 10 . 5 . 1	BELANJA OPERASI	2.268.000,00	2.268.000,00	0,00	100,00	
1.02 . 1-02.0-00.0-00.01 . 02 . 2.02 . 10 . 5 . 1 . 2	- Belanja Barang dan Jasa	2.268.000,00	2.268.000,00	0,00	100,00	
1.02 . 1-02.0-00.0-00.01 . 02 . 2.02 . 11	Pengelolaan Pelayanan Kesehatan Orang Terduga Tuberkulosis	6.148.000,00	6.148.000,00	0,00	100,00	

KODE REKENING	URAIAN	JUMLAH (Rp)		BERTAMBAH / (BERKURANG)		DASAR HUKUM
		ANGGARAN SETELAH PERUBAHAN	REALISASI	(Rp)	(%)	
1	2	3	4	5 = 4 - 3	6	7
1.02.1-02.0-00.0-00.01.02.2.02.11.5.1	BELANJA OPERASI	6.148.000,00	6.148.000,00	0,00	100,00	
1.02.1-02.0-00.0-00.01.02.2.02.11.5.1.2	- Belanja Barang dan Jasa	6.148.000,00	6.148.000,00	0,00	100,00	
1.02.1-02.0-00.0-00.01.02.2.02.12	Pengelolaan Pelayanan Kesehatan Orang dengan Risiko Terinfeksi HIV	2.650.000,00	2.650.000,00	0,00	100,00	
1.02.1-02.0-00.0-00.01.02.2.02.12.5.1	BELANJA OPERASI	2.650.000,00	2.650.000,00	0,00	100,00	
1.02.1-02.0-00.0-00.01.02.2.02.12.5.1.2	- Belanja Barang dan Jasa	2.650.000,00	2.650.000,00	0,00	100,00	
1.02.1-02.0-00.0-00.01.02.2.02.13	Pengelolaan Pelayanan Kesehatan bagi Penduduk pada Kondisi Kejadian Luar Biasa (KLB)	245.404.000,00	20.550.000,00	(224.854.000,00)	8,37	
1.02.1-02.0-00.0-00.01.02.2.02.13.5.1	BELANJA OPERASI	245.404.000,00	20.550.000,00	(224.854.000,00)	8,37	
1.02.1-02.0-00.0-00.01.02.2.02.13.5.1.2	- Belanja Barang dan Jasa	245.404.000,00	20.550.000,00	(224.854.000,00)	8,37	
1.02.1-02.0-00.0-00.01.02.2.02.15	Pengelolaan Pelayanan Kesehatan Gizi Masyarakat	42.660.000,00	42.660.000,00	0,00	100,00	
1.02.1-02.0-00.0-00.01.02.2.02.15.5.1	BELANJA OPERASI	42.660.000,00	42.660.000,00	0,00	100,00	
1.02.1-02.0-00.0-00.01.02.2.02.15.5.1.2	- Belanja Barang dan Jasa	42.660.000,00	42.660.000,00	0,00	100,00	
1.02.1-02.0-00.0-00.01.02.2.02.16	Pengelolaan Pelayanan Kesehatan Kerja dan Olahraga	6.285.000,00	6.285.000,00	0,00	100,00	
1.02.1-02.0-00.0-00.01.02.2.02.16.5.1	BELANJA OPERASI	6.285.000,00	6.285.000,00	0,00	100,00	
1.02.1-02.0-00.0-00.01.02.2.02.16.5.1.2	- Belanja Barang dan Jasa	6.285.000,00	6.285.000,00	0,00	100,00	
1.02.1-02.0-00.0-00.01.02.2.02.17	Pengelolaan Pelayanan Kesehatan Lingkungan	42.155.000,00	42.155.000,00	0,00	100,00	
1.02.1-02.0-00.0-00.01.02.2.02.17.5.1	BELANJA OPERASI	42.155.000,00	42.155.000,00	0,00	100,00	
1.02.1-02.0-00.0-00.01.02.2.02.17.5.1.2	- Belanja Barang dan Jasa	42.155.000,00	42.155.000,00	0,00	100,00	
1.02.1-02.0-00.0-00.01.02.2.02.18	Pengelolaan Pelayanan Promosi Kesehatan	77.932.000,00	77.932.000,00	0,00	100,00	
1.02.1-02.0-00.0-00.01.02.2.02.18.5.1	BELANJA OPERASI	77.932.000,00	77.932.000,00	0,00	100,00	
1.02.1-02.0-00.0-00.01.02.2.02.18.5.1.2	- Belanja Barang dan Jasa	77.932.000,00	77.932.000,00	0,00	100,00	
1.02.1-02.0-00.0-00.01.02.2.02.20	Pengelolaan Surveilans Kesehatan	29.230.000,00	29.230.000,00	0,00	100,00	
1.02.1-02.0-00.0-00.01.02.2.02.20.5.1	BELANJA OPERASI	29.230.000,00	29.230.000,00	0,00	100,00	
1.02.1-02.0-00.0-00.01.02.2.02.20.5.1.2	- Belanja Barang dan Jasa	29.230.000,00	29.230.000,00	0,00	100,00	
1.02.1-02.0-00.0-00.01.02.2.02.25	Pelayanan Kesehatan Penyakit Menular dan Tidak Menular	48.377.000,00	48.363.000,00	(14.000,00)	99,97	
1.02.1-02.0-00.0-00.01.02.2.02.25.5.1	BELANJA OPERASI	48.377.000,00	48.363.000,00	(14.000,00)	99,97	

KODE REKENING	URAIAN	JUMLAH (Rp)		BERTAMBAH / (BERKURANG)		DASAR HUKUM
		ANGGARAN SETELAH PERUBAHAN	REALISASI	(Rp)	(%)	
1	2	3	4	5 = 4 - 3	6	7
1.02.1-02.0-00.0-00.01.02.2.02.25.5.1.2	- Belanja Barang dan Jasa	48.377.000,00	48.363.000,00	(14.000,00)	99,97	
1.02.1-02.0-00.0-00.01.02.2.02.29	Penyelenggaraan Kabupaten/Kota Sehat	3.735.000,00	2.880.000,00	(855.000,00)	77,11	
1.02.1-02.0-00.0-00.01.02.2.02.29.5.1	BELANJA OPERASI	3.735.000,00	2.880.000,00	(855.000,00)	77,11	
1.02.1-02.0-00.0-00.01.02.2.02.29.5.1.2	- Belanja Barang dan Jasa	3.735.000,00	2.880.000,00	(855.000,00)	77,11	
1.02.1-02.0-00.0-00.01.03	Program Peningkatan Kapasitas Sumber Daya Manusia Kesehatan	55.200.000,00	55.200.000,00	0,00	100,00	
1.02.1-02.0-00.0-00.01.03.2.02	<i>Perencanaan Kebutuhan dan Pendayagunaan Sumberdaya Manusia Kesehatan untuk UKP dan UKM di Wilayah Kabupaten/Kota</i>	55.200.000,00	55.200.000,00	0,00	100,00	
1.02.1-02.0-00.0-00.01.03.2.02.02	Pemenuhan Kebutuhan Sumber Daya Manusia Kesehatan sesuai Standar	55.200.000,00	55.200.000,00	0,00	100,00	
1.02.1-02.0-00.0-00.01.03.2.02.02.5.1	BELANJA OPERASI	55.200.000,00	55.200.000,00	0,00	100,00	
1.02.1-02.0-00.0-00.01.03.2.02.02.5.1.2	- Belanja Barang dan Jasa	55.200.000,00	55.200.000,00	0,00	100,00	
	SURPLUS / (DEFISIT)	(5.869.287.240,00)	(4.021.229.421,00)	1.848.057.819,00	68,51	
	PEMBIAYAAN NETTO	0,00	0,00	0,00	0,00	
	SISA LEBIH PEMBIAYAAN ANGGARAN (SILPA)	(5.869.287.240,00)	(4.021.229.421,00)	1.848.057.819,00	68,51	



PEMERINTAH KABUPATEN KENDAL
RINCIAN APBD MENURUT URUSAN PEMERINTAHAN DAERAH, ORGANISASI, PROGRAM, KEGIATAN, SUBKEGIATAN,
KELOMPOK, JENIS PENDAPATAN, BELANJA DAN PEMBIAYAAN
 TAHUN ANGGARAN 2021

Urusan Pemerintahan : 1 URUSAN PEMERINTAHAN WAJIB YANG BERKAITAN DENGAN PELAYANAN DASAR
Bidang Pemerintahan : 1.02 Kesehatan
Unit Organisasi : 1.02 . 1-02.0-00.0-00.01 UPTD. PUSKESMAS Gemuh 01(BLUD)

KODE REKENING	URAIAN	JUMLAH (Rp)		BERTAMBAH / (BERKURANG)		DASAR HUKUM
		ANGGARAN SETELAH PERUBAHAN	REALISASI	(Rp)	(%)	
1	2	3	4	5 = 4 - 3	6	7
1.02 . 1-02.0-00.0-00.01 . 00 . 0.00 . 00 . 4	PENDAPATAN DAERAH	1.861.335.038,00	1.442.230.750,00	(419.104.288,00)	77,48	
1.02 . 1-02.0-00.0-00.01 . 00 . 0.00 . 00 . 4 . 1	PENDAPATAN ASLI DAERAH (PAD)	1.861.335.038,00	1.442.230.750,00	(419.104.288,00)	77,48	
1.02 . 1-02.0-00.0-00.01 . 00 . 0.00 . 00 . 4 . 1 . 4	- Lain-lain PAD yang Sah	1.861.335.038,00	1.442.230.750,00	(419.104.288,00)	77,48	
1.02 . 1-02.0-00.0-00.01 . 01 . 2.02 . 01 . 5	BELANJA DAERAH	6.755.053.613,00	4.456.280.837,00	(2.298.772.776,00)	65,97	
1.02 . 1-02.0-00.0-00.01 . 01	Program Penunjang Urusan Pemerintahan Daerah Kabupaten/Kota	6.194.201.613,00	4.047.104.837,00	(2.147.096.776,00)	65,34	
1.02 . 1-02.0-00.0-00.01 . 01 . 2.02	<i>Administrasi Keuangan Perangkat Daerah</i>	4.328.303.018,00	2.723.518.777,00	(1.604.784.241,00)	62,92	
1.02 . 1-02.0-00.0-00.01 . 01 . 2.02 . 01	Penyediaan Gaji dan Tunjangan ASN	4.328.303.018,00	2.723.518.777,00	(1.604.784.241,00)	62,92	
1.02 . 1-02.0-00.0-00.01 . 01 . 2.02 . 01 . 5 . 1	BELANJA OPERASI	4.328.303.018,00	2.723.518.777,00	(1.604.784.241,00)	62,92	
1.02 . 1-02.0-00.0-00.01 . 01 . 2.02 . 01 . 5 . 1 . 1	- Belanja Pegawai	4.328.303.018,00	2.723.518.777,00	(1.604.784.241,00)	62,92	
1.02 . 1-02.0-00.0-00.01 . 01 . 2.10	<i>Peningkatan Pelayanan BLUD</i>	1.865.898.595,00	1.323.586.060,00	(542.312.535,00)	70,94	
1.02 . 1-02.0-00.0-00.01 . 01 . 2.10 . 01	Pelayanan dan Penunjang Pelayanan BLUD	1.865.898.595,00	1.323.586.060,00	(542.312.535,00)	70,94	
1.02 . 1-02.0-00.0-00.01 . 01 . 2.10 . 01 . 5 . 1	BELANJA OPERASI	1.711.498.595,00	1.273.591.060,00	(437.907.535,00)	74,41	
1.02 . 1-02.0-00.0-00.01 . 01 . 2.10 . 01 . 5 . 1 . 1	- Belanja Pegawai	657.000.000,00	635.927.426,00	(21.072.574,00)	96,79	
1.02 . 1-02.0-00.0-00.01 . 01 . 2.10 . 01 . 5 . 1 . 2	- Belanja Barang dan Jasa	1.054.498.595,00	637.663.634,00	(416.834.961,00)	60,47	
1.02 . 1-02.0-00.0-00.01 . 01 . 2.10 . 01 . 5 . 2	BELANJA MODAL	154.400.000,00	49.995.000,00	(104.405.000,00)	32,38	
1.02 . 1-02.0-00.0-00.01 . 01 . 2.10 . 01 . 5 . 2 . 2	- Belanja Modal Peralatan dan Mesin	154.400.000,00	49.995.000,00	(104.405.000,00)	32,38	
1.02 . 1-02.0-00.0-00.01 . 02	Program Pemenuhan Upaya Kesehatan Perorangan Dan Upaya Kesehatan Masyarakat	524.052.000,00	372.376.000,00	(151.676.000,00)	71,06	
1.02 . 1-02.0-00.0-00.01 . 02 . 2.02	<i>Penyediaan Layanan Kesehatan untuk UKM dan UKP Rujukan Tingkat Daerah Kabupaten/Kota</i>	524.052.000,00	372.376.000,00	(151.676.000,00)	71,06	

KODE REKENING	URAIAN	JUMLAH (Rp)		BERTAMBAH / (BERKURANG)		DASAR HUKUM
		ANGGARAN SETELAH PERUBAHAN	REALISASI	(Rp)	(%)	
1	2	3	4	5 = 4 - 3	6	7
1.02 . 1-02.0-00.0-00.01 . 02 . 2.02 . 01	Pengelolaan Pelayanan Kesehatan Ibu Hamil	34.658.000,00	34.179.000,00	(479.000,00)	98,62	
1.02 . 1-02.0-00.0-00.01 . 02 . 2.02 . 01 . 5 . 1	BELANJA OPERASI	34.658.000,00	34.179.000,00	(479.000,00)	98,62	
1.02 . 1-02.0-00.0-00.01 . 02 . 2.02 . 01 . 5 . 1 . 2	- Belanja Barang dan Jasa	34.658.000,00	34.179.000,00	(479.000,00)	98,62	
1.02 . 1-02.0-00.0-00.01 . 02 . 2.02 . 02	Pengelolaan Pelayanan Kesehatan Ibu Bersalin	912.000,00	834.000,00	(78.000,00)	91,45	
1.02 . 1-02.0-00.0-00.01 . 02 . 2.02 . 02 . 5 . 1	BELANJA OPERASI	912.000,00	834.000,00	(78.000,00)	91,45	
1.02 . 1-02.0-00.0-00.01 . 02 . 2.02 . 02 . 5 . 1 . 2	- Belanja Barang dan Jasa	912.000,00	834.000,00	(78.000,00)	91,45	
1.02 . 1-02.0-00.0-00.01 . 02 . 2.02 . 03	Pengelolaan Pelayanan Kesehatan Bayi Baru Lahir	912.000,00	829.000,00	(83.000,00)	90,90	
1.02 . 1-02.0-00.0-00.01 . 02 . 2.02 . 03 . 5 . 1	BELANJA OPERASI	912.000,00	829.000,00	(83.000,00)	90,90	
1.02 . 1-02.0-00.0-00.01 . 02 . 2.02 . 03 . 5 . 1 . 2	- Belanja Barang dan Jasa	912.000,00	829.000,00	(83.000,00)	90,90	
1.02 . 1-02.0-00.0-00.01 . 02 . 2.02 . 04	Pengelolaan Pelayanan Kesehatan Balita	30.400.000,00	27.136.000,00	(3.264.000,00)	89,26	
1.02 . 1-02.0-00.0-00.01 . 02 . 2.02 . 04 . 5 . 1	BELANJA OPERASI	30.400.000,00	27.136.000,00	(3.264.000,00)	89,26	
1.02 . 1-02.0-00.0-00.01 . 02 . 2.02 . 04 . 5 . 1 . 2	- Belanja Barang dan Jasa	30.400.000,00	27.136.000,00	(3.264.000,00)	89,26	
1.02 . 1-02.0-00.0-00.01 . 02 . 2.02 . 05	Pengelolaan Pelayanan Kesehatan pada Usia Pendidikan Dasar	4.256.000,00	3.852.000,00	(404.000,00)	90,51	
1.02 . 1-02.0-00.0-00.01 . 02 . 2.02 . 05 . 5 . 1	BELANJA OPERASI	4.256.000,00	3.852.000,00	(404.000,00)	90,51	
1.02 . 1-02.0-00.0-00.01 . 02 . 2.02 . 05 . 5 . 1 . 2	- Belanja Barang dan Jasa	4.256.000,00	3.852.000,00	(404.000,00)	90,51	
1.02 . 1-02.0-00.0-00.01 . 02 . 2.02 . 07	Pengelolaan Pelayanan Kesehatan pada Usia Lanjut	5.016.000,00	4.388.000,00	(628.000,00)	87,48	
1.02 . 1-02.0-00.0-00.01 . 02 . 2.02 . 07 . 5 . 1	BELANJA OPERASI	5.016.000,00	4.388.000,00	(628.000,00)	87,48	
1.02 . 1-02.0-00.0-00.01 . 02 . 2.02 . 07 . 5 . 1 . 2	- Belanja Barang dan Jasa	5.016.000,00	4.388.000,00	(628.000,00)	87,48	
1.02 . 1-02.0-00.0-00.01 . 02 . 2.02 . 11	Pengelolaan Pelayanan Kesehatan Orang Terduga Tuberkulosis	3.990.000,00	3.638.000,00	(352.000,00)	91,18	
1.02 . 1-02.0-00.0-00.01 . 02 . 2.02 . 11 . 5 . 1	BELANJA OPERASI	3.990.000,00	3.638.000,00	(352.000,00)	91,18	
1.02 . 1-02.0-00.0-00.01 . 02 . 2.02 . 11 . 5 . 1 . 2	- Belanja Barang dan Jasa	3.990.000,00	3.638.000,00	(352.000,00)	91,18	
1.02 . 1-02.0-00.0-00.01 . 02 . 2.02 . 12	Pengelolaan Pelayanan Kesehatan Orang dengan Risiko Terinfeksi HIV	0,00	0,00	0,00	0,00	
1.02 . 1-02.0-00.0-00.01 . 02 . 2.02 . 12 . 5 . 1	BELANJA OPERASI	0,00	0,00	0,00	0,00	
1.02 . 1-02.0-00.0-00.01 . 02 . 2.02 . 12 . 5 . 1 . 2	- Belanja Barang dan Jasa	0,00	0,00	0,00	0,00	
1.02 . 1-02.0-00.0-00.01 . 02 . 2.02 . 13	Pengelolaan Pelayanan Kesehatan bagi Penduduk pada Kondisi Kejadian Luar Biasa (KLB)	197.030.000,00	83.713.000,00	(113.317.000,00)	42,49	

KODE REKENING	URAIAN	JUMLAH (Rp)		BERTAMBAH / (BERKURANG)		DASAR HUKUM
		ANGGARAN SETELAH PERUBAHAN	REALISASI	(Rp)	(%)	
1	2	3	4	5 = 4 - 3	6	7
1.02.1-02.0-00.0-00.01.02.2.02.13.5.1	BELANJA OPERASI	197.030.000,00	83.713.000,00	(113.317.000,00)	42,49	
1.02.1-02.0-00.0-00.01.02.2.02.13.5.1.2	- Belanja Barang dan Jasa	197.030.000,00	83.713.000,00	(113.317.000,00)	42,49	
1.02.1-02.0-00.0-00.01.02.2.02.15	Pengelolaan Pelayanan Kesehatan Gizi Masyarakat	63.250.000,00	44.243.000,00	(19.007.000,00)	69,95	
1.02.1-02.0-00.0-00.01.02.2.02.15.5.1	BELANJA OPERASI	63.250.000,00	44.243.000,00	(19.007.000,00)	69,95	
1.02.1-02.0-00.0-00.01.02.2.02.15.5.1.2	- Belanja Barang dan Jasa	63.250.000,00	44.243.000,00	(19.007.000,00)	69,95	
1.02.1-02.0-00.0-00.01.02.2.02.16	Pengelolaan Pelayanan Kesehatan Kerja dan Olahraga	3.180.000,00	3.180.000,00	0,00	100,00	
1.02.1-02.0-00.0-00.01.02.2.02.16.5.1	BELANJA OPERASI	3.180.000,00	3.180.000,00	0,00	100,00	
1.02.1-02.0-00.0-00.01.02.2.02.16.5.1.2	- Belanja Barang dan Jasa	3.180.000,00	3.180.000,00	0,00	100,00	
1.02.1-02.0-00.0-00.01.02.2.02.17	Pengelolaan Pelayanan Kesehatan Lingkungan	24.334.000,00	23.890.000,00	(444.000,00)	98,18	
1.02.1-02.0-00.0-00.01.02.2.02.17.5.1	BELANJA OPERASI	24.334.000,00	23.890.000,00	(444.000,00)	98,18	
1.02.1-02.0-00.0-00.01.02.2.02.17.5.1.2	- Belanja Barang dan Jasa	24.334.000,00	23.890.000,00	(444.000,00)	98,18	
1.02.1-02.0-00.0-00.01.02.2.02.18	Pengelolaan Pelayanan Promosi Kesehatan	64.984.000,00	61.703.000,00	(3.281.000,00)	94,95	
1.02.1-02.0-00.0-00.01.02.2.02.18.5.1	BELANJA OPERASI	64.984.000,00	61.703.000,00	(3.281.000,00)	94,95	
1.02.1-02.0-00.0-00.01.02.2.02.18.5.1.2	- Belanja Barang dan Jasa	64.984.000,00	61.703.000,00	(3.281.000,00)	94,95	
1.02.1-02.0-00.0-00.01.02.2.02.20	Pengelolaan Surveilans Kesehatan	646.000,00	315.000,00	(331.000,00)	48,76	
1.02.1-02.0-00.0-00.01.02.2.02.20.5.1	BELANJA OPERASI	646.000,00	315.000,00	(331.000,00)	48,76	
1.02.1-02.0-00.0-00.01.02.2.02.20.5.1.2	- Belanja Barang dan Jasa	646.000,00	315.000,00	(331.000,00)	48,76	
1.02.1-02.0-00.0-00.01.02.2.02.21	Pengelolaan Pelayanan Kesehatan Orang dengan Masalah Kesehatan Jiwa (ODMK)	2.736.000,00	2.501.000,00	(235.000,00)	91,41	
1.02.1-02.0-00.0-00.01.02.2.02.21.5.1	BELANJA OPERASI	2.736.000,00	2.501.000,00	(235.000,00)	91,41	
1.02.1-02.0-00.0-00.01.02.2.02.21.5.1.2	- Belanja Barang dan Jasa	2.736.000,00	2.501.000,00	(235.000,00)	91,41	
1.02.1-02.0-00.0-00.01.02.2.02.25	Pelayanan Kesehatan Penyakit Menular dan Tidak Menular	39.293.000,00	30.707.000,00	(8.586.000,00)	78,15	
1.02.1-02.0-00.0-00.01.02.2.02.25.5.1	BELANJA OPERASI	39.293.000,00	30.707.000,00	(8.586.000,00)	78,15	
1.02.1-02.0-00.0-00.01.02.2.02.25.5.1.2	- Belanja Barang dan Jasa	39.293.000,00	30.707.000,00	(8.586.000,00)	78,15	
1.02.1-02.0-00.0-00.01.02.2.02.29	Penyelenggaraan Kabupaten/Kota Sehat	1.134.000,00	0,00	(1.134.000,00)	0,00	
1.02.1-02.0-00.0-00.01.02.2.02.29.5.1	BELANJA OPERASI	1.134.000,00	0,00	(1.134.000,00)	0,00	
1.02.1-02.0-00.0-00.01.02.2.02.29.5.1.2	- Belanja Barang dan Jasa	1.134.000,00	0,00	(1.134.000,00)	0,00	

KODE REKENING	URAIAN	JUMLAH (Rp)		BERTAMBAH / (BERKURANG)		DASAR HUKUM
		ANGGARAN SETELAH PERUBAHAN	REALISASI	(Rp)	(%)	
1	2	3	4	5 = 4 - 3	6	7
1.02 . 1-02.0-00.0-00.01 . 02 . 2.02 . 33 . 5 . 1	BELANJA OPERASI	47.321.000,00	47.268.000,00	(53.000,00)	99,89	
1.02 . 1-02.0-00.0-00.01 . 02 . 2.02 . 33 . 5 . 1 . 2	- Belanja Barang dan Jasa	47.321.000,00	47.268.000,00	(53.000,00)	99,89	
1.02 . 1-02.0-00.0-00.01 . 03	Program Peningkatan Kapasitas Sumber Daya Manusia Kesehatan	36.800.000,00	36.800.000,00	0,00	100,00	
1.02 . 1-02.0-00.0-00.01 . 03 . 2.02	<i>Perencanaan Kebutuhan dan Pendayagunaan Sumberdaya Manusia Kesehatan untuk UKP dan UKM di Wilayah Kabupaten/Kota</i>	36.800.000,00	36.800.000,00	0,00	100,00	
1.02 . 1-02.0-00.0-00.01 . 03 . 2.02 . 02	Pemenuhan Kebutuhan Sumber Daya Manusia Kesehatan sesuai Standar	36.800.000,00	36.800.000,00	0,00	100,00	
1.02 . 1-02.0-00.0-00.01 . 03 . 2.02 . 02 . 5 . 1	BELANJA OPERASI	36.800.000,00	36.800.000,00	0,00	100,00	
1.02 . 1-02.0-00.0-00.01 . 03 . 2.02 . 02 . 5 . 1 . 2	- Belanja Barang dan Jasa	36.800.000,00	36.800.000,00	0,00	100,00	
	SURPLUS / (DEFISIT)	(4.893.718.575,00)	(3.014.050.087,00)	1.879.668.488,00	61,59	
	PEMBIAYAAN NETTO	0,00	0,00	0,00	0,00	
	SISA LEBIH PEMBIAYAAN ANGGARAN (SILPA)	(4.893.718.575,00)	(3.014.050.087,00)	1.879.668.488,00	61,59	



PEMERINTAH KABUPATEN KENDAL
RINCIAN APBD MENURUT URUSAN PEMERINTAHAN DAERAH, ORGANISASI, PROGRAM, KEGIATAN, SUBKEGIATAN,
KELOMPOK, JENIS PENDAPATAN, BELANJA DAN PEMBIAYAAN
 TAHUN ANGGARAN 2021

Urusan Pemerintahan : 1 URUSAN PEMERINTAHAN WAJIB YANG BERKAITAN DENGAN PELAYANAN DASAR
Bidang Pemerintahan : 1.02 Kesehatan
Unit Organisasi : 1.02 . 1-02.0-00.0-00.01 UPTD. PUSKESMAS Gemuh 02(BLUD)

KODE REKENING	URAIAN	JUMLAH (Rp)		BERTAMBAH / (BERKURANG)		DASAR HUKUM
		ANGGARAN SETELAH PERUBAHAN	REALISASI	(Rp)	(%)	
1	2	3	4	5 = 4 - 3	6	7
1.02 . 1-02.0-00.0-00.01 . 00 . 0.00 . 00 . 4	PENDAPATAN DAERAH	1.131.278.700,00	1.076.797.200,00	(54.481.500,00)	95,18	
1.02 . 1-02.0-00.0-00.01 . 00 . 0.00 . 00 . 4 . 1	PENDAPATAN ASLI DAERAH (PAD)	1.131.278.700,00	1.076.797.200,00	(54.481.500,00)	95,18	
1.02 . 1-02.0-00.0-00.01 . 00 . 0.00 . 00 . 4 . 1 . 4	- Lain-lain PAD yang Sah	1.131.278.700,00	1.076.797.200,00	(54.481.500,00)	95,18	
1.02 . 1-02.0-00.0-00.01 . 01 . 2.02 . 01 . 5	BELANJA DAERAH	6.032.300.618,00	4.675.416.768,00	(1.356.883.850,00)	77,51	
1.02 . 1-02.0-00.0-00.01 . 01	Program Penunjang Urusan Pemerintahan Daerah Kabupaten/Kota	5.491.797.618,00	4.300.918.868,00	(1.190.878.750,00)	78,32	
1.02 . 1-02.0-00.0-00.01 . 01 . 2.02	<i>Administrasi Keuangan Perangkat Daerah</i>	4.153.950.734,00	3.097.666.879,00	(1.056.283.855,00)	74,57	
1.02 . 1-02.0-00.0-00.01 . 01 . 2.02 . 01	Penyediaan Gaji dan Tunjangan ASN	4.153.950.734,00	3.097.666.879,00	(1.056.283.855,00)	74,57	
1.02 . 1-02.0-00.0-00.01 . 01 . 2.02 . 01 . 5 . 1	BELANJA OPERASI	4.153.950.734,00	3.097.666.879,00	(1.056.283.855,00)	74,57	
1.02 . 1-02.0-00.0-00.01 . 01 . 2.02 . 01 . 5 . 1 . 1	- Belanja Pegawai	4.153.950.734,00	3.097.666.879,00	(1.056.283.855,00)	74,57	
1.02 . 1-02.0-00.0-00.01 . 01 . 2.10	<i>Peningkatan Pelayanan BLUD</i>	1.337.846.884,00	1.203.251.989,00	(134.594.895,00)	89,94	
1.02 . 1-02.0-00.0-00.01 . 01 . 2.10 . 01	Pelayanan dan Penunjang Pelayanan BLUD	1.337.846.884,00	1.203.251.989,00	(134.594.895,00)	89,94	
1.02 . 1-02.0-00.0-00.01 . 01 . 2.10 . 01 . 5 . 1	BELANJA OPERASI	1.141.278.700,00	1.029.164.305,00	(112.114.395,00)	90,18	
1.02 . 1-02.0-00.0-00.01 . 01 . 2.10 . 01 . 5 . 1 . 1	- Belanja Pegawai	223.200.000,00	223.200.000,00	0,00	100,00	
1.02 . 1-02.0-00.0-00.01 . 01 . 2.10 . 01 . 5 . 1 . 2	- Belanja Barang dan Jasa	918.078.700,00	805.964.305,00	(112.114.395,00)	87,79	
1.02 . 1-02.0-00.0-00.01 . 01 . 2.10 . 01 . 5 . 2	BELANJA MODAL	196.568.184,00	174.087.684,00	(22.480.500,00)	88,56	
1.02 . 1-02.0-00.0-00.01 . 01 . 2.10 . 01 . 5 . 2 . 2	- Belanja Modal Peralatan dan Mesin	196.568.184,00	174.087.684,00	(22.480.500,00)	88,56	
1.02 . 1-02.0-00.0-00.01 . 02	Program Pemenuhan Upaya Kesehatan Perorangan Dan Upaya Kesehatan Masyarakat	503.703.000,00	337.697.900,00	(166.005.100,00)	67,04	
1.02 . 1-02.0-00.0-00.01 . 02 . 2.02	<i>Penyediaan Layanan Kesehatan untuk UKM dan UKP Rujukan Tingkat Daerah Kabupaten/Kota</i>	503.703.000,00	337.697.900,00	(166.005.100,00)	67,04	

KODE REKENING	URAIAN	JUMLAH (Rp)		BERTAMBAH / (BERKURANG)		DASAR HUKUM
		ANGGARAN SETELAH PERUBAHAN	REALISASI	(Rp)	(%)	
1	2	3	4	5 = 4 - 3	6	7
1.02 . 1-02.0-00.0-00.01 . 02 . 2.02 . 01	Pengelolaan Pelayanan Kesehatan Ibu Hamil	23.100.000,00	19.245.000,00	(3.855.000,00)	83,31	
1.02 . 1-02.0-00.0-00.01 . 02 . 2.02 . 01 . 5 . 1	BELANJA OPERASI	23.100.000,00	19.245.000,00	(3.855.000,00)	83,31	
1.02 . 1-02.0-00.0-00.01 . 02 . 2.02 . 01 . 5 . 1 . 2	- Belanja Barang dan Jasa	23.100.000,00	19.245.000,00	(3.855.000,00)	83,31	
1.02 . 1-02.0-00.0-00.01 . 02 . 2.02 . 02	Pengelolaan Pelayanan Kesehatan Ibu Bersalin	37.106.300,00	35.971.000,00	(1.135.300,00)	96,94	
1.02 . 1-02.0-00.0-00.01 . 02 . 2.02 . 02 . 5 . 1	BELANJA OPERASI	37.106.300,00	35.971.000,00	(1.135.300,00)	96,94	
1.02 . 1-02.0-00.0-00.01 . 02 . 2.02 . 02 . 5 . 1 . 2	- Belanja Barang dan Jasa	37.106.300,00	35.971.000,00	(1.135.300,00)	96,94	
1.02 . 1-02.0-00.0-00.01 . 02 . 2.02 . 03	Pengelolaan Pelayanan Kesehatan Bayi Baru Lahir	0,00	0,00	0,00	0,00	
1.02 . 1-02.0-00.0-00.01 . 02 . 2.02 . 03 . 5 . 1	BELANJA OPERASI	0,00	0,00	0,00	0,00	
1.02 . 1-02.0-00.0-00.01 . 02 . 2.02 . 03 . 5 . 1 . 2	- Belanja Barang dan Jasa	0,00	0,00	0,00	0,00	
1.02 . 1-02.0-00.0-00.01 . 02 . 2.02 . 04	Pengelolaan Pelayanan Kesehatan Balita	33.600.000,00	33.600.000,00	0,00	100,00	
1.02 . 1-02.0-00.0-00.01 . 02 . 2.02 . 04 . 5 . 1	BELANJA OPERASI	33.600.000,00	33.600.000,00	0,00	100,00	
1.02 . 1-02.0-00.0-00.01 . 02 . 2.02 . 04 . 5 . 1 . 2	- Belanja Barang dan Jasa	33.600.000,00	33.600.000,00	0,00	100,00	
1.02 . 1-02.0-00.0-00.01 . 02 . 2.02 . 05	Pengelolaan Pelayanan Kesehatan pada Usia Pendidikan Dasar	7.611.200,00	5.633.400,00	(1.977.800,00)	74,01	
1.02 . 1-02.0-00.0-00.01 . 02 . 2.02 . 05 . 5 . 1	BELANJA OPERASI	7.611.200,00	5.633.400,00	(1.977.800,00)	74,01	
1.02 . 1-02.0-00.0-00.01 . 02 . 2.02 . 05 . 5 . 1 . 2	- Belanja Barang dan Jasa	7.611.200,00	5.633.400,00	(1.977.800,00)	74,01	
1.02 . 1-02.0-00.0-00.01 . 02 . 2.02 . 06	Pengelolaan Pelayanan Kesehatan pada Usia Produktif	0,00	0,00	0,00	0,00	
1.02 . 1-02.0-00.0-00.01 . 02 . 2.02 . 06 . 5 . 1	BELANJA OPERASI	0,00	0,00	0,00	0,00	
1.02 . 1-02.0-00.0-00.01 . 02 . 2.02 . 06 . 5 . 1 . 2	- Belanja Barang dan Jasa	0,00	0,00	0,00	0,00	
1.02 . 1-02.0-00.0-00.01 . 02 . 2.02 . 07	Pengelolaan Pelayanan Kesehatan pada Usia Lanjut	25.440.000,00	25.440.000,00	0,00	100,00	
1.02 . 1-02.0-00.0-00.01 . 02 . 2.02 . 07 . 5 . 1	BELANJA OPERASI	25.440.000,00	25.440.000,00	0,00	100,00	
1.02 . 1-02.0-00.0-00.01 . 02 . 2.02 . 07 . 5 . 1 . 2	- Belanja Barang dan Jasa	25.440.000,00	25.440.000,00	0,00	100,00	
1.02 . 1-02.0-00.0-00.01 . 02 . 2.02 . 13	Pengelolaan Pelayanan Kesehatan bagi Penduduk pada Kondisi Kejadian Luar Biasa (KLB)	153.260.000,00	8.083.000,00	(145.177.000,00)	5,27	
1.02 . 1-02.0-00.0-00.01 . 02 . 2.02 . 13 . 5 . 1	BELANJA OPERASI	153.260.000,00	8.083.000,00	(145.177.000,00)	5,27	
1.02 . 1-02.0-00.0-00.01 . 02 . 2.02 . 13 . 5 . 1 . 2	- Belanja Barang dan Jasa	153.260.000,00	8.083.000,00	(145.177.000,00)	5,27	
1.02 . 1-02.0-00.0-00.01 . 02 . 2.02 . 15	Pengelolaan Pelayanan Kesehatan Gizi Masyarakat	43.310.000,00	42.164.000,00	(1.146.000,00)	97,35	

KODE REKENING	URAIAN	JUMLAH (Rp)		BERTAMBAH / (BERKURANG)		DASAR HUKUM
		ANGGARAN SETELAH PERUBAHAN	REALISASI	(Rp)	(%)	
1	2	3	4	5 = 4 - 3	6	7
1.02 . 1-02.0-00.0-00.01 . 02 . 2.02 . 15 . 5 . 1	BELANJA OPERASI	43.310.000,00	42.164.000,00	(1.146.000,00)	97,35	
1.02 . 1-02.0-00.0-00.01 . 02 . 2.02 . 15 . 5 . 1 . 2	- Belanja Barang dan Jasa	43.310.000,00	42.164.000,00	(1.146.000,00)	97,35	
1.02 . 1-02.0-00.0-00.01 . 02 . 2.02 . 16	Pengelolaan Pelayanan Kesehatan Kerja dan Olahraga	8.480.000,00	8.480.000,00	0,00	100,00	
1.02 . 1-02.0-00.0-00.01 . 02 . 2.02 . 16 . 5 . 1	BELANJA OPERASI	8.480.000,00	8.480.000,00	0,00	100,00	
1.02 . 1-02.0-00.0-00.01 . 02 . 2.02 . 16 . 5 . 1 . 2	- Belanja Barang dan Jasa	8.480.000,00	8.480.000,00	0,00	100,00	
1.02 . 1-02.0-00.0-00.01 . 02 . 2.02 . 17	Pengelolaan Pelayanan Kesehatan Lingkungan	14.533.500,00	14.220.000,00	(313.500,00)	97,84	
1.02 . 1-02.0-00.0-00.01 . 02 . 2.02 . 17 . 5 . 1	BELANJA OPERASI	14.533.500,00	14.220.000,00	(313.500,00)	97,84	
1.02 . 1-02.0-00.0-00.01 . 02 . 2.02 . 17 . 5 . 1 . 2	- Belanja Barang dan Jasa	14.533.500,00	14.220.000,00	(313.500,00)	97,84	
1.02 . 1-02.0-00.0-00.01 . 02 . 2.02 . 18	Pengelolaan Pelayanan Promosi Kesehatan	29.352.000,00	27.399.000,00	(1.953.000,00)	93,35	
1.02 . 1-02.0-00.0-00.01 . 02 . 2.02 . 18 . 5 . 1	BELANJA OPERASI	29.352.000,00	27.399.000,00	(1.953.000,00)	93,35	
1.02 . 1-02.0-00.0-00.01 . 02 . 2.02 . 18 . 5 . 1 . 2	- Belanja Barang dan Jasa	29.352.000,00	27.399.000,00	(1.953.000,00)	93,35	
1.02 . 1-02.0-00.0-00.01 . 02 . 2.02 . 25	Pelayanan Kesehatan Penyakit Menular dan Tidak Menular	127.910.000,00	117.462.500,00	(10.447.500,00)	91,83	
1.02 . 1-02.0-00.0-00.01 . 02 . 2.02 . 25 . 5 . 1	BELANJA OPERASI	127.910.000,00	117.462.500,00	(10.447.500,00)	91,83	
1.02 . 1-02.0-00.0-00.01 . 02 . 2.02 . 25 . 5 . 1 . 2	- Belanja Barang dan Jasa	127.910.000,00	117.462.500,00	(10.447.500,00)	91,83	
1.02 . 1-02.0-00.0-00.01 . 03	Program Peningkatan Kapasitas Sumber Daya Manusia Kesehatan	36.800.000,00	36.800.000,00	0,00	100,00	
1.02 . 1-02.0-00.0-00.01 . 03 . 2.02	<i>Perencanaan Kebutuhan dan Pendayagunaan Sumberdaya Manusia Kesehatan untuk UKP dan UKM di Wilayah Kabupaten/Kota</i>	36.800.000,00	36.800.000,00	0,00	100,00	
1.02 . 1-02.0-00.0-00.01 . 03 . 2.02 . 02	Pemenuhan Kebutuhan Sumber Daya Manusia Kesehatan sesuai Standar	36.800.000,00	36.800.000,00	0,00	100,00	
1.02 . 1-02.0-00.0-00.01 . 03 . 2.02 . 02 . 5 . 1	BELANJA OPERASI	36.800.000,00	36.800.000,00	0,00	100,00	
1.02 . 1-02.0-00.0-00.01 . 03 . 2.02 . 02 . 5 . 1 . 2	- Belanja Barang dan Jasa	36.800.000,00	36.800.000,00	0,00	100,00	
	SURPLUS / (DEFISIT)	(4.901.021.918,00)	(3.598.619.568,00)	1.302.402.350,00	73,43	
	PEMBIAYAAN NETTO	0,00	0,00	0,00	0,00	
	SISA LEBIH PEMBIAYAAN ANGGARAN (SILPA)	(4.901.021.918,00)	(3.598.619.568,00)	1.302.402.350,00	73,43	

KODE REKENING	URAIAN	JUMLAH (Rp)		BERTAMBAH / (BERKURANG)		DASAR HUKUM
		ANGGARAN SETELAH PERUBAHAN	REALISASI	(Rp)	(%)	
1	2	3	4	5 = 4 - 3	6	7



PEMERINTAH KABUPATEN KENDAL
RINCIAN APBD MENURUT URUSAN PEMERINTAHAN DAERAH, ORGANISASI, PROGRAM, KEGIATAN, SUBKEGIATAN,
KELOMPOK, JENIS PENDAPATAN, BELANJA DAN PEMBIAYAAN
 TAHUN ANGGARAN 2021

Urusan Pemerintahan : 1 URUSAN PEMERINTAHAN WAJIB YANG BERKAITAN DENGAN PELAYANAN DASAR
Bidang Pemerintahan : 1.02 Kesehatan
Unit Organisasi : 1.02 . 1-02.0-00.0-00.01 UPTD. PUSKESMAS Ringinarum(BLUD)

KODE REKENING	URAIAN	JUMLAH (Rp)		BERTAMBAH / (BERKURANG)		DASAR HUKUM
		ANGGARAN SETELAH PERUBAHAN	REALISASI	(Rp)	(%)	
1	2	3	4	5 = 4 - 3	6	7
1.02 . 1-02.0-00.0-00.01 . 00 . 0.00 . 00 . 4	PENDAPATAN DAERAH	1.504.000.000,00	1.558.648.725,00	54.648.725,00	103,63	
1.02 . 1-02.0-00.0-00.01 . 00 . 0.00 . 00 . 4 . 1	PENDAPATAN ASLI DAERAH (PAD)	1.504.000.000,00	1.558.648.725,00	54.648.725,00	103,63	
1.02 . 1-02.0-00.0-00.01 . 00 . 0.00 . 00 . 4 . 1 . 4	- Lain-lain PAD yang Sah	1.504.000.000,00	1.558.648.725,00	54.648.725,00	103,63	
1.02 . 1-02.0-00.0-00.01 . 00 . 0.00 . 00 . 5	BELANJA DAERAH	6.095.424.165,00	4.585.571.128,00	(1.509.853.037,00)	75,23	
1.02 . 1-02.0-00.0-00.01 . 00	Non Program	0,00	0,00	0,00	0,00	
1.02 . 1-02.0-00.0-00.01 . 00 . 0.00	<i>Non Kegiatan</i>	0,00	0,00	0,00	0,00	
1.02 . 1-02.0-00.0-00.01 . 00 . 0.00 . 00	Non Sub Kegiatan	0,00	0,00	0,00	0,00	
1.02 . 1-02.0-00.0-00.01 . 00 . 0.00 . 00 . 5 . 1	BELANJA OPERASI	0,00	0,00	0,00	0,00	
1.02 . 1-02.0-00.0-00.01 . 00 . 0.00 . 00 . 5 . 1 . 1	- Belanja Pegawai	0,00	(358.939,00)	(358.939,00)	0,00	
1.02 . 1-02.0-00.0-00.01 . 00 . 0.00 . 00 . 5 . 1 . 2	- Belanja Barang dan Jasa	0,00	358.939,00	358.939,00	0,00	
1.02 . 1-02.0-00.0-00.01 . 01	Program Penunjang Urusan Pemerintahan Daerah Kabupaten/Kota	5.362.250.165,00	4.155.247.128,00	(1.207.003.037,00)	77,49	
1.02 . 1-02.0-00.0-00.01 . 01 . 2.02	<i>Administrasi Keuangan Perangkat Daerah</i>	3.654.777.302,00	2.543.425.851,00	(1.111.351.451,00)	69,59	
1.02 . 1-02.0-00.0-00.01 . 01 . 2.02 . 01	Penyediaan Gaji dan Tunjangan ASN	3.654.777.302,00	2.543.425.851,00	(1.111.351.451,00)	69,59	
1.02 . 1-02.0-00.0-00.01 . 01 . 2.02 . 01 . 5 . 1	BELANJA OPERASI	3.654.777.302,00	2.543.425.851,00	(1.111.351.451,00)	69,59	
1.02 . 1-02.0-00.0-00.01 . 01 . 2.02 . 01 . 5 . 1 . 1	- Belanja Pegawai	3.654.777.302,00	2.543.425.851,00	(1.111.351.451,00)	69,59	
1.02 . 1-02.0-00.0-00.01 . 01 . 2.10	<i>Peningkatan Pelayanan BLUD</i>	1.707.472.863,00	1.611.821.277,00	(95.651.586,00)	94,40	
1.02 . 1-02.0-00.0-00.01 . 01 . 2.10 . 01	Pelayanan dan Penunjang Pelayanan BLUD	1.707.472.863,00	1.611.821.277,00	(95.651.586,00)	94,40	
1.02 . 1-02.0-00.0-00.01 . 01 . 2.10 . 01 . 5 . 1	BELANJA OPERASI	1.524.209.000,00	1.492.445.296,00	(31.763.704,00)	97,92	
1.02 . 1-02.0-00.0-00.01 . 01 . 2.10 . 01 . 5 . 1 . 1	- Belanja Pegawai	612.000.000,00	612.358.939,00	358.939,00	100,06	

KODE REKENING	URAIAN	JUMLAH (Rp)		BERTAMBAH / (BERKURANG)		DASAR HUKUM
		ANGGARAN SETELAH PERUBAHAN	REALISASI	(Rp)	(%)	
1	2	3	4	5 = 4 - 3	6	7
1.02.1-02.0-00.0-00.01.01.2.10.01.5.1.2	- Belanja Barang dan Jasa	912.209.000,00	880.086.357,00	(32.122.643,00)	96,48	
1.02.1-02.0-00.0-00.01.01.2.10.01.5.2	BELANJA MODAL	183.263.863,00	119.375.981,00	(63.887.882,00)	65,14	
1.02.1-02.0-00.0-00.01.01.2.10.01.5.2.2	- Belanja Modal Peralatan dan Mesin	183.263.863,00	119.375.981,00	(63.887.882,00)	65,14	
1.02.1-02.0-00.0-00.01.02	Program Pemenuhan Upaya Kesehatan Perorangan Dan Upaya Kesehatan Masyarakat	677.974.000,00	375.124.000,00	(302.850.000,00)	55,33	
1.02.1-02.0-00.0-00.01.02.2.02	<i>Penyediaan Layanan Kesehatan untuk UKM dan UKP Rujukan Tingkat Daerah Kabupaten/Kota</i>	677.974.000,00	375.124.000,00	(302.850.000,00)	55,33	
1.02.1-02.0-00.0-00.01.02.2.02.01	Pengelolaan Pelayanan Kesehatan Ibu Hamil	68.415.000,00	67.140.000,00	(1.275.000,00)	98,14	
1.02.1-02.0-00.0-00.01.02.2.02.01.5.1	BELANJA OPERASI	68.415.000,00	67.140.000,00	(1.275.000,00)	98,14	
1.02.1-02.0-00.0-00.01.02.2.02.01.5.1.2	- Belanja Barang dan Jasa	68.415.000,00	67.140.000,00	(1.275.000,00)	98,14	
1.02.1-02.0-00.0-00.01.02.2.02.02	Pengelolaan Pelayanan Kesehatan Ibu Bersalin	3.534.000,00	2.318.000,00	(1.216.000,00)	65,59	
1.02.1-02.0-00.0-00.01.02.2.02.02.5.1	BELANJA OPERASI	3.534.000,00	2.318.000,00	(1.216.000,00)	65,59	
1.02.1-02.0-00.0-00.01.02.2.02.02.5.1.2	- Belanja Barang dan Jasa	3.534.000,00	2.318.000,00	(1.216.000,00)	65,59	
1.02.1-02.0-00.0-00.01.02.2.02.03	Pengelolaan Pelayanan Kesehatan Bayi Baru Lahir	2.332.000,00	2.332.000,00	0,00	100,00	
1.02.1-02.0-00.0-00.01.02.2.02.03.5.1	BELANJA OPERASI	2.332.000,00	2.332.000,00	0,00	100,00	
1.02.1-02.0-00.0-00.01.02.2.02.03.5.1.2	- Belanja Barang dan Jasa	2.332.000,00	2.332.000,00	0,00	100,00	
1.02.1-02.0-00.0-00.01.02.2.02.04	Pengelolaan Pelayanan Kesehatan Balita	58.896.000,00	58.896.000,00	0,00	100,00	
1.02.1-02.0-00.0-00.01.02.2.02.04.5.1	BELANJA OPERASI	58.896.000,00	58.896.000,00	0,00	100,00	
1.02.1-02.0-00.0-00.01.02.2.02.04.5.1.2	- Belanja Barang dan Jasa	58.896.000,00	58.896.000,00	0,00	100,00	
1.02.1-02.0-00.0-00.01.02.2.02.05	Pengelolaan Pelayanan Kesehatan pada Usia Pendidikan Dasar	3.110.000,00	2.774.000,00	(336.000,00)	89,20	
1.02.1-02.0-00.0-00.01.02.2.02.05.5.1	BELANJA OPERASI	3.110.000,00	2.774.000,00	(336.000,00)	89,20	
1.02.1-02.0-00.0-00.01.02.2.02.05.5.1.2	- Belanja Barang dan Jasa	3.110.000,00	2.774.000,00	(336.000,00)	89,20	
1.02.1-02.0-00.0-00.01.02.2.02.06	Pengelolaan Pelayanan Kesehatan pada Usia Produktif	5.008.000,00	5.008.000,00	0,00	100,00	
1.02.1-02.0-00.0-00.01.02.2.02.06.5.1	BELANJA OPERASI	5.008.000,00	5.008.000,00	0,00	100,00	
1.02.1-02.0-00.0-00.01.02.2.02.06.5.1.2	- Belanja Barang dan Jasa	5.008.000,00	5.008.000,00	0,00	100,00	
1.02.1-02.0-00.0-00.01.02.2.02.07	Pengelolaan Pelayanan Kesehatan pada Usia Lanjut	3.113.000,00	3.078.000,00	(35.000,00)	98,88	
1.02.1-02.0-00.0-00.01.02.2.02.07.5.1	BELANJA OPERASI	3.113.000,00	3.078.000,00	(35.000,00)	98,88	

KODE REKENING	URAIAN	JUMLAH (Rp)		BERTAMBAH / (BERKURANG)		DASAR HUKUM
		ANGGARAN SETELAH PERUBAHAN	REALISASI	(Rp)	(%)	
1	2	3	4	5 = 4 - 3	6	7
1.02.1-02.0-00.0-00.01.02.2.02.07.5.1.2	- Belanja Barang dan Jasa	3.113.000,00	3.078.000,00	(35.000,00)	98,88	
1.02.1-02.0-00.0-00.01.02.2.02.13	Pengelolaan Pelayanan Kesehatan bagi Penduduk pada Kondisi Kejadian Luar Biasa (KLB)	257.184.000,00	5.206.000,00	(251.978.000,00)	2,02	
1.02.1-02.0-00.0-00.01.02.2.02.13.5.1	BELANJA OPERASI	257.184.000,00	5.206.000,00	(251.978.000,00)	2,02	
1.02.1-02.0-00.0-00.01.02.2.02.13.5.1.2	- Belanja Barang dan Jasa	257.184.000,00	5.206.000,00	(251.978.000,00)	2,02	
1.02.1-02.0-00.0-00.01.02.2.02.15	Pengelolaan Pelayanan Kesehatan Gizi Masyarakat	24.225.000,00	19.181.000,00	(5.044.000,00)	79,18	
1.02.1-02.0-00.0-00.01.02.2.02.15.5.1	BELANJA OPERASI	24.225.000,00	19.181.000,00	(5.044.000,00)	79,18	
1.02.1-02.0-00.0-00.01.02.2.02.15.5.1.2	- Belanja Barang dan Jasa	24.225.000,00	19.181.000,00	(5.044.000,00)	79,18	
1.02.1-02.0-00.0-00.01.02.2.02.16	Pengelolaan Pelayanan Kesehatan Kerja dan Olahraga	2.332.000,00	2.332.000,00	0,00	100,00	
1.02.1-02.0-00.0-00.01.02.2.02.16.5.1	BELANJA OPERASI	2.332.000,00	2.332.000,00	0,00	100,00	
1.02.1-02.0-00.0-00.01.02.2.02.16.5.1.2	- Belanja Barang dan Jasa	2.332.000,00	2.332.000,00	0,00	100,00	
1.02.1-02.0-00.0-00.01.02.2.02.17	Pengelolaan Pelayanan Kesehatan Lingkungan	69.681.000,00	58.604.000,00	(11.077.000,00)	84,10	
1.02.1-02.0-00.0-00.01.02.2.02.17.5.1	BELANJA OPERASI	69.681.000,00	58.604.000,00	(11.077.000,00)	84,10	
1.02.1-02.0-00.0-00.01.02.2.02.17.5.1.2	- Belanja Barang dan Jasa	69.681.000,00	58.604.000,00	(11.077.000,00)	84,10	
1.02.1-02.0-00.0-00.01.02.2.02.18	Pengelolaan Pelayanan Promosi Kesehatan	80.998.000,00	60.752.000,00	(20.246.000,00)	75,00	
1.02.1-02.0-00.0-00.01.02.2.02.18.5.1	BELANJA OPERASI	80.998.000,00	60.752.000,00	(20.246.000,00)	75,00	
1.02.1-02.0-00.0-00.01.02.2.02.18.5.1.2	- Belanja Barang dan Jasa	80.998.000,00	60.752.000,00	(20.246.000,00)	75,00	
1.02.1-02.0-00.0-00.01.02.2.02.19	Pengelolaan Pelayanan Kesehatan Tradisional, Akupuntur, Asuhan Mandiri dan Tradisional Lainnya	4.449.000,00	4.449.000,00	0,00	100,00	
1.02.1-02.0-00.0-00.01.02.2.02.19.5.1	BELANJA OPERASI	4.449.000,00	4.449.000,00	0,00	100,00	
1.02.1-02.0-00.0-00.01.02.2.02.19.5.1.2	- Belanja Barang dan Jasa	4.449.000,00	4.449.000,00	0,00	100,00	
1.02.1-02.0-00.0-00.01.02.2.02.23	Pengelolaan Upaya Kesehatan Khusus	6.900.000,00	6.900.000,00	0,00	100,00	
1.02.1-02.0-00.0-00.01.02.2.02.23.5.1	BELANJA OPERASI	6.900.000,00	6.900.000,00	0,00	100,00	
1.02.1-02.0-00.0-00.01.02.2.02.23.5.1.2	- Belanja Barang dan Jasa	6.900.000,00	6.900.000,00	0,00	100,00	
1.02.1-02.0-00.0-00.01.02.2.02.25	Pelayanan Kesehatan Penyakit Menular dan Tidak Menular	85.624.000,00	74.330.000,00	(11.294.000,00)	86,81	
1.02.1-02.0-00.0-00.01.02.2.02.25.5.1	BELANJA OPERASI	85.624.000,00	74.330.000,00	(11.294.000,00)	86,81	

KODE REKENING	URAIAN	JUMLAH (Rp)		BERTAMBAH / (BERKURANG)		DASAR HUKUM
		ANGGARAN SETELAH PERUBAHAN	REALISASI	(Rp)	(%)	
1	2	3	4	5 = 4 - 3	6	7
1.02.1-02.0-00.0-00.01.02.2.02.25.5.1.2	- Belanja Barang dan Jasa	85.624.000,00	74.330.000,00	(11.294.000,00)	86,81	
1.02.1-02.0-00.0-00.01.02.2.02.29	Penyelenggaraan Kabupaten/Kota Sehat	2.173.000,00	1.824.000,00	(349.000,00)	83,94	
1.02.1-02.0-00.0-00.01.02.2.02.29.5.1	BELANJA OPERASI	2.173.000,00	1.824.000,00	(349.000,00)	83,94	
1.02.1-02.0-00.0-00.01.02.2.02.29.5.1.2	- Belanja Barang dan Jasa	2.173.000,00	1.824.000,00	(349.000,00)	83,94	
1.02.1-02.0-00.0-00.01.03	Program Peningkatan Kapasitas Sumber Daya Manusia Kesehatan	55.200.000,00	55.200.000,00	0,00	100,00	
1.02.1-02.0-00.0-00.01.03.2.02	<i>Perencanaan Kebutuhan dan Pendayagunaan Sumberdaya Manusia Kesehatan untuk UKP dan UKM di Wilayah Kabupaten/Kota</i>	55.200.000,00	55.200.000,00	0,00	100,00	
1.02.1-02.0-00.0-00.01.03.2.02.02	Pemenuhan Kebutuhan Sumber Daya Manusia Kesehatan sesuai Standar	55.200.000,00	55.200.000,00	0,00	100,00	
1.02.1-02.0-00.0-00.01.03.2.02.02.5.1	BELANJA OPERASI	55.200.000,00	55.200.000,00	0,00	100,00	
1.02.1-02.0-00.0-00.01.03.2.02.02.5.1.2	- Belanja Barang dan Jasa	55.200.000,00	55.200.000,00	0,00	100,00	
	SURPLUS / (DEFISIT)	(4.591.424.165,00)	(3.026.922.403,00)	1.564.501.762,00	65,93	
	PEMBIAYAAN NETTO	0,00	0,00	0,00	0,00	
	SISA LEBIH PEMBIAYAAN ANGGARAN (SILPA)	(4.591.424.165,00)	(3.026.922.403,00)	1.564.501.762,00	65,93	



PEMERINTAH KABUPATEN KENDAL
RINCIAN APBD MENURUT URUSAN PEMERINTAHAN DAERAH, ORGANISASI, PROGRAM, KEGIATAN, SUBKEGIATAN,
KELOMPOK, JENIS PENDAPATAN, BELANJA DAN PEMBIAYAAN
 TAHUN ANGGARAN 2021

Urusan Pemerintahan : 1 URUSAN PEMERINTAHAN WAJIB YANG BERKAITAN DENGAN PELAYANAN DASAR
Bidang Pemerintahan : 1.02 Kesehatan
Unit Organisasi : 1.02 . 1-02.0-00.0-00.01 UPTD. PUSKESMAS Weleri 01(BLUD)

KODE REKENING	URAIAN	JUMLAH (Rp)		BERTAMBAH / (BERKURANG)		DASAR HUKUM
		ANGGARAN SETELAH PERUBAHAN	REALISASI	(Rp)	(%)	
1	2	3	4	5 = 4 - 3	6	7
1.02 . 1-02.0-00.0-00.01 . 00 . 0.00 . 00 . 4	PENDAPATAN DAERAH	1.379.686.000,00	1.150.269.700,00	(229.416.300,00)	83,37	
1.02 . 1-02.0-00.0-00.01 . 00 . 0.00 . 00 . 4 . 1	PENDAPATAN ASLI DAERAH (PAD)	1.379.686.000,00	1.150.269.700,00	(229.416.300,00)	83,37	
1.02 . 1-02.0-00.0-00.01 . 00 . 0.00 . 00 . 4 . 1 . 4	- Lain-lain PAD yang Sah	1.379.686.000,00	1.150.269.700,00	(229.416.300,00)	83,37	
1.02 . 1-02.0-00.0-00.01 . 01 . 2.02 . 01 . 5	BELANJA DAERAH	6.136.275.290,00	4.314.684.422,00	(1.821.590.868,00)	70,31	
1.02 . 1-02.0-00.0-00.01 . 01	Program Penunjang Urusan Pemerintahan Daerah Kabupaten/Kota	5.502.303.290,00	4.040.323.725,00	(1.461.979.565,00)	73,43	
1.02 . 1-02.0-00.0-00.01 . 01 . 2.02	<i>Administrasi Keuangan Perangkat Daerah</i>	4.061.287.486,00	2.858.972.362,00	(1.202.315.124,00)	70,40	
1.02 . 1-02.0-00.0-00.01 . 01 . 2.02 . 01	Penyediaan Gaji dan Tunjangan ASN	4.061.287.486,00	2.858.972.362,00	(1.202.315.124,00)	70,40	
1.02 . 1-02.0-00.0-00.01 . 01 . 2.02 . 01 . 5 . 1	BELANJA OPERASI	4.061.287.486,00	2.858.972.362,00	(1.202.315.124,00)	70,40	
1.02 . 1-02.0-00.0-00.01 . 01 . 2.02 . 01 . 5 . 1 . 1	- Belanja Pegawai	4.061.287.486,00	2.858.972.362,00	(1.202.315.124,00)	70,40	
1.02 . 1-02.0-00.0-00.01 . 01 . 2.10	<i>Peningkatan Pelayanan BLUD</i>	1.441.015.804,00	1.181.351.363,00	(259.664.441,00)	81,98	
1.02 . 1-02.0-00.0-00.01 . 01 . 2.10 . 01	Pelayanan dan Penunjang Pelayanan BLUD	1.441.015.804,00	1.181.351.363,00	(259.664.441,00)	81,98	
1.02 . 1-02.0-00.0-00.01 . 01 . 2.10 . 01 . 5 . 1	BELANJA OPERASI	1.303.546.204,00	1.092.376.863,00	(211.169.341,00)	83,80	
1.02 . 1-02.0-00.0-00.01 . 01 . 2.10 . 01 . 5 . 1 . 1	- Belanja Pegawai	326.400.000,00	326.400.000,00	0,00	100,00	
1.02 . 1-02.0-00.0-00.01 . 01 . 2.10 . 01 . 5 . 1 . 2	- Belanja Barang dan Jasa	977.146.204,00	765.976.863,00	(211.169.341,00)	78,39	
1.02 . 1-02.0-00.0-00.01 . 01 . 2.10 . 01 . 5 . 2	BELANJA MODAL	137.469.600,00	88.974.500,00	(48.495.100,00)	64,72	
1.02 . 1-02.0-00.0-00.01 . 01 . 2.10 . 01 . 5 . 2 . 2	- Belanja Modal Peralatan dan Mesin	137.469.600,00	88.974.500,00	(48.495.100,00)	64,72	
1.02 . 1-02.0-00.0-00.01 . 02	Program Pemenuhan Upaya Kesehatan Perorangan Dan Upaya Kesehatan Masyarakat	578.772.000,00	219.160.697,00	(359.611.303,00)	37,87	
1.02 . 1-02.0-00.0-00.01 . 02 . 2.02	<i>Penyediaan Layanan Kesehatan untuk UKM dan UKP Rujukan Tingkat Daerah Kabupaten/Kota</i>	578.772.000,00	219.160.697,00	(359.611.303,00)	37,87	

KODE REKENING	URAIAN	JUMLAH (Rp)		BERTAMBAH / (BERKURANG)		DASAR HUKUM
		ANGGARAN SETELAH PERUBAHAN	REALISASI	(Rp)	(%)	
1	2	3	4	5 = 4 - 3	6	7
1.02 . 1-02.0-00.0-00.01 . 02 . 2.02 . 01	Pengelolaan Pelayanan Kesehatan Ibu Hamil	53.834.000,00	53.730.000,00	(104.000,00)	99,81	
1.02 . 1-02.0-00.0-00.01 . 02 . 2.02 . 01 . 5 . 1	BELANJA OPERASI	53.834.000,00	53.730.000,00	(104.000,00)	99,81	
1.02 . 1-02.0-00.0-00.01 . 02 . 2.02 . 01 . 5 . 1 . 2	- Belanja Barang dan Jasa	53.834.000,00	53.730.000,00	(104.000,00)	99,81	
1.02 . 1-02.0-00.0-00.01 . 02 . 2.02 . 02	Pengelolaan Pelayanan Kesehatan Ibu Bersalin	2.280.000,00	2.101.000,00	(179.000,00)	92,15	
1.02 . 1-02.0-00.0-00.01 . 02 . 2.02 . 02 . 5 . 1	BELANJA OPERASI	2.280.000,00	2.101.000,00	(179.000,00)	92,15	
1.02 . 1-02.0-00.0-00.01 . 02 . 2.02 . 02 . 5 . 1 . 2	- Belanja Barang dan Jasa	2.280.000,00	2.101.000,00	(179.000,00)	92,15	
1.02 . 1-02.0-00.0-00.01 . 02 . 2.02 . 03	Pengelolaan Pelayanan Kesehatan Bayi Baru Lahir	2.280.000,00	2.116.000,00	(164.000,00)	92,81	
1.02 . 1-02.0-00.0-00.01 . 02 . 2.02 . 03 . 5 . 1	BELANJA OPERASI	2.280.000,00	2.116.000,00	(164.000,00)	92,81	
1.02 . 1-02.0-00.0-00.01 . 02 . 2.02 . 03 . 5 . 1 . 2	- Belanja Barang dan Jasa	2.280.000,00	2.116.000,00	(164.000,00)	92,81	
1.02 . 1-02.0-00.0-00.01 . 02 . 2.02 . 04	Pengelolaan Pelayanan Kesehatan Balita	29.546.000,00	22.896.000,00	(6.650.000,00)	77,49	
1.02 . 1-02.0-00.0-00.01 . 02 . 2.02 . 04 . 5 . 1	BELANJA OPERASI	29.546.000,00	22.896.000,00	(6.650.000,00)	77,49	
1.02 . 1-02.0-00.0-00.01 . 02 . 2.02 . 04 . 5 . 1 . 2	- Belanja Barang dan Jasa	29.546.000,00	22.896.000,00	(6.650.000,00)	77,49	
1.02 . 1-02.0-00.0-00.01 . 02 . 2.02 . 05	Pengelolaan Pelayanan Kesehatan pada Usia Pendidikan Dasar	21.527.000,00	8.901.500,00	(12.625.500,00)	41,35	
1.02 . 1-02.0-00.0-00.01 . 02 . 2.02 . 05 . 5 . 1	BELANJA OPERASI	21.527.000,00	8.901.500,00	(12.625.500,00)	41,35	
1.02 . 1-02.0-00.0-00.01 . 02 . 2.02 . 05 . 5 . 1 . 2	- Belanja Barang dan Jasa	21.527.000,00	8.901.500,00	(12.625.500,00)	41,35	
1.02 . 1-02.0-00.0-00.01 . 02 . 2.02 . 06	Pengelolaan Pelayanan Kesehatan pada Usia Produktif	0,00	0,00	0,00	0,00	
1.02 . 1-02.0-00.0-00.01 . 02 . 2.02 . 06 . 5 . 1	BELANJA OPERASI	0,00	0,00	0,00	0,00	
1.02 . 1-02.0-00.0-00.01 . 02 . 2.02 . 06 . 5 . 1 . 2	- Belanja Barang dan Jasa	0,00	0,00	0,00	0,00	
1.02 . 1-02.0-00.0-00.01 . 02 . 2.02 . 07	Pengelolaan Pelayanan Kesehatan pada Usia Lanjut	4.332.000,00	840.000,00	(3.492.000,00)	19,39	
1.02 . 1-02.0-00.0-00.01 . 02 . 2.02 . 07 . 5 . 1	BELANJA OPERASI	4.332.000,00	840.000,00	(3.492.000,00)	19,39	
1.02 . 1-02.0-00.0-00.01 . 02 . 2.02 . 07 . 5 . 1 . 2	- Belanja Barang dan Jasa	4.332.000,00	840.000,00	(3.492.000,00)	19,39	
1.02 . 1-02.0-00.0-00.01 . 02 . 2.02 . 13	Pengelolaan Pelayanan Kesehatan bagi Penduduk pada Kondisi Kejadian Luar Biasa (KLB)	228.016.000,00	1.852.350,00	(226.163.650,00)	0,81	
1.02 . 1-02.0-00.0-00.01 . 02 . 2.02 . 13 . 5 . 1	BELANJA OPERASI	228.016.000,00	1.852.350,00	(226.163.650,00)	0,81	
1.02 . 1-02.0-00.0-00.01 . 02 . 2.02 . 13 . 5 . 1 . 2	- Belanja Barang dan Jasa	228.016.000,00	1.852.350,00	(226.163.650,00)	0,81	
1.02 . 1-02.0-00.0-00.01 . 02 . 2.02 . 15	Pengelolaan Pelayanan Kesehatan Gizi Masyarakat	27.373.000,00	16.959.000,00	(10.414.000,00)	61,96	

KODE REKENING	URAIAN	JUMLAH (Rp)		BERTAMBAH / (BERKURANG)		DASAR HUKUM
		ANGGARAN SETELAH PERUBAHAN	REALISASI	(Rp)	(%)	
1	2	3	4	5 = 4 - 3	6	7
1.02.1-02.0-00.0-00.01.02.2.02.15.5.1	BELANJA OPERASI	27.373.000,00	16.959.000,00	(10.414.000,00)	61,96	
1.02.1-02.0-00.0-00.01.02.2.02.15.5.1.2	- Belanja Barang dan Jasa	27.373.000,00	16.959.000,00	(10.414.000,00)	61,96	
1.02.1-02.0-00.0-00.01.02.2.02.16	Pengelolaan Pelayanan Kesehatan Kerja dan Olahraga	2.052.000,00	804.000,00	(1.248.000,00)	39,18	
1.02.1-02.0-00.0-00.01.02.2.02.16.5.1	BELANJA OPERASI	2.052.000,00	804.000,00	(1.248.000,00)	39,18	
1.02.1-02.0-00.0-00.01.02.2.02.16.5.1.2	- Belanja Barang dan Jasa	2.052.000,00	804.000,00	(1.248.000,00)	39,18	
1.02.1-02.0-00.0-00.01.02.2.02.17	Pengelolaan Pelayanan Kesehatan Lingkungan	21.492.000,00	8.362.742,00	(13.129.258,00)	38,91	
1.02.1-02.0-00.0-00.01.02.2.02.17.5.1	BELANJA OPERASI	21.492.000,00	8.362.742,00	(13.129.258,00)	38,91	
1.02.1-02.0-00.0-00.01.02.2.02.17.5.1.2	- Belanja Barang dan Jasa	21.492.000,00	8.362.742,00	(13.129.258,00)	38,91	
1.02.1-02.0-00.0-00.01.02.2.02.18	Pengelolaan Pelayanan Promosi Kesehatan	77.530.000,00	63.545.000,00	(13.985.000,00)	81,96	
1.02.1-02.0-00.0-00.01.02.2.02.18.5.1	BELANJA OPERASI	77.530.000,00	63.545.000,00	(13.985.000,00)	81,96	
1.02.1-02.0-00.0-00.01.02.2.02.18.5.1.2	- Belanja Barang dan Jasa	77.530.000,00	63.545.000,00	(13.985.000,00)	81,96	
1.02.1-02.0-00.0-00.01.02.2.02.25	Pelayanan Kesehatan Penyakit Menular dan Tidak Menular	108.510.000,00	37.053.105,00	(71.456.895,00)	34,15	
1.02.1-02.0-00.0-00.01.02.2.02.25.5.1	BELANJA OPERASI	108.510.000,00	37.053.105,00	(71.456.895,00)	34,15	
1.02.1-02.0-00.0-00.01.02.2.02.25.5.1.2	- Belanja Barang dan Jasa	108.510.000,00	37.053.105,00	(71.456.895,00)	34,15	
1.02.1-02.0-00.0-00.01.02.2.02.29	Penyelenggaraan Kabupaten/Kota Sehat	0,00	0,00	0,00	0,00	
1.02.1-02.0-00.0-00.01.02.2.02.29.5.1	BELANJA OPERASI	0,00	0,00	0,00	0,00	
1.02.1-02.0-00.0-00.01.02.2.02.29.5.1.2	- Belanja Barang dan Jasa	0,00	0,00	0,00	0,00	
1.02.1-02.0-00.0-00.01.03	Program Peningkatan Kapasitas Sumber Daya Manusia Kesehatan	55.200.000,00	55.200.000,00	0,00	100,00	
1.02.1-02.0-00.0-00.01.03.2.02	<i>Perencanaan Kebutuhan dan Pendayagunaan Sumberdaya Manusia Kesehatan untuk UKP dan UKM di Wilayah Kabupaten/Kota</i>	55.200.000,00	55.200.000,00	0,00	100,00	
1.02.1-02.0-00.0-00.01.03.2.02.02	Pemenuhan Kebutuhan Sumber Daya Manusia Kesehatan sesuai Standar	55.200.000,00	55.200.000,00	0,00	100,00	
1.02.1-02.0-00.0-00.01.03.2.02.02.5.1	BELANJA OPERASI	55.200.000,00	55.200.000,00	0,00	100,00	
1.02.1-02.0-00.0-00.01.03.2.02.02.5.1.2	- Belanja Barang dan Jasa	55.200.000,00	55.200.000,00	0,00	100,00	
	SURPLUS / (DEFISIT)	(4.756.589.290,00)	(3.164.414.722,00)	1.592.174.568,00	66,53	
	PEMBIAYAAN NETTO	0,00	0,00	0,00	0,00	
	SISA LEBIH PEMBIAYAAN ANGGARAN (SILPA)	(4.756.589.290,00)	(3.164.414.722,00)	1.592.174.568,00	66,53	



PEMERINTAH KABUPATEN KENDAL
RINCIAN APBD MENURUT URUSAN PEMERINTAHAN DAERAH, ORGANISASI, PROGRAM, KEGIATAN, SUBKEGIATAN,
KELOMPOK, JENIS PENDAPATAN, BELANJA DAN PEMBIAYAAN
 TAHUN ANGGARAN 2021

Urusan Pemerintahan : 1 URUSAN PEMERINTAHAN WAJIB YANG BERKAITAN DENGAN PELAYANAN DASAR
Bidang Pemerintahan : 1.02 Kesehatan
Unit Organisasi : 1.02 . 1-02.0-00.0-00.01 UPTD. PUSKESMAS Weleri 02(BLUD)

KODE REKENING	URAIAN	JUMLAH (Rp)		BERTAMBAH / (BERKURANG)		DASAR HUKUM
		ANGGARAN SETELAH PERUBAHAN	REALISASI	(Rp)	(%)	
1	2	3	4	5 = 4 - 3	6	7
1.02 . 1-02.0-00.0-00.01 . 00 . 0.00 . 00 . 4	PENDAPATAN DAERAH	1.010.000.000,00	949.462.975,00	(60.537.025,00)	94,01	
1.02 . 1-02.0-00.0-00.01 . 00 . 0.00 . 00 . 4 . 1	PENDAPATAN ASLI DAERAH (PAD)	1.010.000.000,00	949.462.975,00	(60.537.025,00)	94,01	
1.02 . 1-02.0-00.0-00.01 . 00 . 0.00 . 00 . 4 . 1 . 4	- Lain-lain PAD yang Sah	1.010.000.000,00	949.462.975,00	(60.537.025,00)	94,01	
1.02 . 1-02.0-00.0-00.01 . 01 . 2.02 . 01 . 5	BELANJA DAERAH	5.719.761.210,00	3.607.375.148,00	(2.112.386.062,00)	63,07	
1.02 . 1-02.0-00.0-00.01 . 01	Program Penunjang Urusan Pemerintahan Daerah Kabupaten/Kota	5.156.366.210,00	3.273.455.148,00	(1.882.911.062,00)	63,48	
1.02 . 1-02.0-00.0-00.01 . 01 . 2.02	<i>Administrasi Keuangan Perangkat Daerah</i>	4.085.025.101,00	2.369.383.659,00	(1.715.641.442,00)	58,00	
1.02 . 1-02.0-00.0-00.01 . 01 . 2.02 . 01	Penyediaan Gaji dan Tunjangan ASN	4.085.025.101,00	2.369.383.659,00	(1.715.641.442,00)	58,00	
1.02 . 1-02.0-00.0-00.01 . 01 . 2.02 . 01 . 5 . 1	BELANJA OPERASI	4.085.025.101,00	2.369.383.659,00	(1.715.641.442,00)	58,00	
1.02 . 1-02.0-00.0-00.01 . 01 . 2.02 . 01 . 5 . 1 . 1	- Belanja Pegawai	4.085.025.101,00	2.369.383.659,00	(1.715.641.442,00)	58,00	
1.02 . 1-02.0-00.0-00.01 . 01 . 2.10	<i>Peningkatan Pelayanan BLUD</i>	1.071.341.109,00	904.071.489,00	(167.269.620,00)	84,39	
1.02 . 1-02.0-00.0-00.01 . 01 . 2.10 . 01	Pelayanan dan Penunjang Pelayanan BLUD	1.071.341.109,00	904.071.489,00	(167.269.620,00)	84,39	
1.02 . 1-02.0-00.0-00.01 . 01 . 2.10 . 01 . 5 . 1	BELANJA OPERASI	1.038.841.109,00	878.748.216,00	(160.092.893,00)	84,59	
1.02 . 1-02.0-00.0-00.01 . 01 . 2.10 . 01 . 5 . 1 . 1	- Belanja Pegawai	334.800.000,00	334.800.000,00	0,00	100,00	
1.02 . 1-02.0-00.0-00.01 . 01 . 2.10 . 01 . 5 . 1 . 2	- Belanja Barang dan Jasa	704.041.109,00	543.948.216,00	(160.092.893,00)	77,26	
1.02 . 1-02.0-00.0-00.01 . 01 . 2.10 . 01 . 5 . 2	BELANJA MODAL	32.500.000,00	25.323.273,00	(7.176.727,00)	77,92	
1.02 . 1-02.0-00.0-00.01 . 01 . 2.10 . 01 . 5 . 2 . 2	- Belanja Modal Peralatan dan Mesin	25.500.000,00	18.423.273,00	(7.076.727,00)	72,25	
1.02 . 1-02.0-00.0-00.01 . 01 . 2.10 . 01 . 5 . 2 . 3	- Belanja Modal Gedung dan Bangunan	7.000.000,00	6.900.000,00	(100.000,00)	98,57	
1.02 . 1-02.0-00.0-00.01 . 02	Program Pemenuhan Upaya Kesehatan Perorangan Dan Upaya Kesehatan Masyarakat	512.795.000,00	299.420.000,00	(213.375.000,00)	58,39	

KODE REKENING	URAIAN	JUMLAH (Rp)		BERTAMBAH / (BERKURANG)		DASAR HUKUM
		ANGGARAN SETELAH PERUBAHAN	REALISASI	(Rp)	(%)	
1	2	3	4	5 = 4 - 3	6	7
1.02 . 1-02.0-00.0-00.01 . 02 . 2.02	<i>Penyediaan Layanan Kesehatan untuk UKM dan UKP Rujukan Tingkat Daerah Kabupaten/Kota</i>	512.795.000,00	299.420.000,00	(213.375.000,00)	58,39	
1.02 . 1-02.0-00.0-00.01 . 02 . 2.02 . 01	Pengelolaan Pelayanan Kesehatan Ibu Hamil	40.368.000,00	40.185.000,00	(183.000,00)	99,55	
1.02 . 1-02.0-00.0-00.01 . 02 . 2.02 . 01 . 5 . 1	BELANJA OPERASI	40.368.000,00	40.185.000,00	(183.000,00)	99,55	
1.02 . 1-02.0-00.0-00.01 . 02 . 2.02 . 01 . 5 . 1 . 2	- Belanja Barang dan Jasa	40.368.000,00	40.185.000,00	(183.000,00)	99,55	
1.02 . 1-02.0-00.0-00.01 . 02 . 2.02 . 02	Pengelolaan Pelayanan Kesehatan Ibu Bersalin	0,00	0,00	0,00	0,00	
1.02 . 1-02.0-00.0-00.01 . 02 . 2.02 . 02 . 5 . 1	BELANJA OPERASI	0,00	0,00	0,00	0,00	
1.02 . 1-02.0-00.0-00.01 . 02 . 2.02 . 02 . 5 . 1 . 2	- Belanja Barang dan Jasa	0,00	0,00	0,00	0,00	
1.02 . 1-02.0-00.0-00.01 . 02 . 2.02 . 03	Pengelolaan Pelayanan Kesehatan Bayi Baru Lahir	608.000,00	546.000,00	(62.000,00)	89,80	
1.02 . 1-02.0-00.0-00.01 . 02 . 2.02 . 03 . 5 . 1	BELANJA OPERASI	608.000,00	546.000,00	(62.000,00)	89,80	
1.02 . 1-02.0-00.0-00.01 . 02 . 2.02 . 03 . 5 . 1 . 2	- Belanja Barang dan Jasa	608.000,00	546.000,00	(62.000,00)	89,80	
1.02 . 1-02.0-00.0-00.01 . 02 . 2.02 . 04	Pengelolaan Pelayanan Kesehatan Balita	55.460.000,00	52.734.500,00	(2.725.500,00)	95,09	
1.02 . 1-02.0-00.0-00.01 . 02 . 2.02 . 04 . 5 . 1	BELANJA OPERASI	55.460.000,00	52.734.500,00	(2.725.500,00)	95,09	
1.02 . 1-02.0-00.0-00.01 . 02 . 2.02 . 04 . 5 . 1 . 2	- Belanja Barang dan Jasa	55.460.000,00	52.734.500,00	(2.725.500,00)	95,09	
1.02 . 1-02.0-00.0-00.01 . 02 . 2.02 . 05	Pengelolaan Pelayanan Kesehatan pada Usia Pendidikan Dasar	6.584.000,00	5.882.500,00	(701.500,00)	89,35	
1.02 . 1-02.0-00.0-00.01 . 02 . 2.02 . 05 . 5 . 1	BELANJA OPERASI	6.584.000,00	5.882.500,00	(701.500,00)	89,35	
1.02 . 1-02.0-00.0-00.01 . 02 . 2.02 . 05 . 5 . 1 . 2	- Belanja Barang dan Jasa	6.584.000,00	5.882.500,00	(701.500,00)	89,35	
1.02 . 1-02.0-00.0-00.01 . 02 . 2.02 . 06	Pengelolaan Pelayanan Kesehatan pada Usia Produktif	0,00	0,00	0,00	0,00	
1.02 . 1-02.0-00.0-00.01 . 02 . 2.02 . 06 . 5 . 1	BELANJA OPERASI	0,00	0,00	0,00	0,00	
1.02 . 1-02.0-00.0-00.01 . 02 . 2.02 . 06 . 5 . 1 . 2	- Belanja Barang dan Jasa	0,00	0,00	0,00	0,00	
1.02 . 1-02.0-00.0-00.01 . 02 . 2.02 . 07	Pengelolaan Pelayanan Kesehatan pada Usia Lanjut	13.210.000,00	7.232.000,00	(5.978.000,00)	54,75	
1.02 . 1-02.0-00.0-00.01 . 02 . 2.02 . 07 . 5 . 1	BELANJA OPERASI	13.210.000,00	7.232.000,00	(5.978.000,00)	54,75	
1.02 . 1-02.0-00.0-00.01 . 02 . 2.02 . 07 . 5 . 1 . 2	- Belanja Barang dan Jasa	13.210.000,00	7.232.000,00	(5.978.000,00)	54,75	
1.02 . 1-02.0-00.0-00.01 . 02 . 2.02 . 13	Pengelolaan Pelayanan Kesehatan bagi Penduduk pada Kondisi Kejadian Luar Biasa (KLB)	200.829.000,00	22.322.000,00	(178.507.000,00)	11,11	
1.02 . 1-02.0-00.0-00.01 . 02 . 2.02 . 13 . 5 . 1	BELANJA OPERASI	200.829.000,00	22.322.000,00	(178.507.000,00)	11,11	

KODE REKENING	URAIAN	JUMLAH (Rp)		BERTAMBAH / (BERKURANG)		DASAR HUKUM
		ANGGARAN SETELAH PERUBAHAN	REALISASI	(Rp)	(%)	
1	2	3	4	5 = 4 - 3	6	7
1.02.1-02.0-00.0-00.01.02.2.02.13.5.1.2	- Belanja Barang dan Jasa	200.829.000,00	22.322.000,00	(178.507.000,00)	11,11	
1.02.1-02.0-00.0-00.01.02.2.02.15	Pengelolaan Pelayanan Kesehatan Gizi Masyarakat	25.313.000,00	24.572.500,00	(740.500,00)	97,07	
1.02.1-02.0-00.0-00.01.02.2.02.15.5.1	BELANJA OPERASI	25.313.000,00	24.572.500,00	(740.500,00)	97,07	
1.02.1-02.0-00.0-00.01.02.2.02.15.5.1.2	- Belanja Barang dan Jasa	25.313.000,00	24.572.500,00	(740.500,00)	97,07	
1.02.1-02.0-00.0-00.01.02.2.02.16	Pengelolaan Pelayanan Kesehatan Kerja dan Olahraga	5.088.000,00	3.180.000,00	(1.908.000,00)	62,50	
1.02.1-02.0-00.0-00.01.02.2.02.16.5.1	BELANJA OPERASI	5.088.000,00	3.180.000,00	(1.908.000,00)	62,50	
1.02.1-02.0-00.0-00.01.02.2.02.16.5.1.2	- Belanja Barang dan Jasa	5.088.000,00	3.180.000,00	(1.908.000,00)	62,50	
1.02.1-02.0-00.0-00.01.02.2.02.17	Pengelolaan Pelayanan Kesehatan Lingkungan	42.392.000,00	42.286.500,00	(105.500,00)	99,75	
1.02.1-02.0-00.0-00.01.02.2.02.17.5.1	BELANJA OPERASI	42.392.000,00	42.286.500,00	(105.500,00)	99,75	
1.02.1-02.0-00.0-00.01.02.2.02.17.5.1.2	- Belanja Barang dan Jasa	42.392.000,00	42.286.500,00	(105.500,00)	99,75	
1.02.1-02.0-00.0-00.01.02.2.02.18	Pengelolaan Pelayanan Promosi Kesehatan	18.693.000,00	18.693.000,00	0,00	100,00	
1.02.1-02.0-00.0-00.01.02.2.02.18.5.1	BELANJA OPERASI	18.693.000,00	18.693.000,00	0,00	100,00	
1.02.1-02.0-00.0-00.01.02.2.02.18.5.1.2	- Belanja Barang dan Jasa	18.693.000,00	18.693.000,00	0,00	100,00	
1.02.1-02.0-00.0-00.01.02.2.02.19	Pengelolaan Pelayanan Kesehatan Tradisional, Akupuntur, Asuhan Mandiri dan Tradisional Lainnya	0,00	0,00	0,00	0,00	
1.02.1-02.0-00.0-00.01.02.2.02.19.5.1	BELANJA OPERASI	0,00	0,00	0,00	0,00	
1.02.1-02.0-00.0-00.01.02.2.02.19.5.1.2	- Belanja Barang dan Jasa	0,00	0,00	0,00	0,00	
1.02.1-02.0-00.0-00.01.02.2.02.20	Pengelolaan Surveilans Kesehatan	0,00	0,00	0,00	0,00	
1.02.1-02.0-00.0-00.01.02.2.02.20.5.1	BELANJA OPERASI	0,00	0,00	0,00	0,00	
1.02.1-02.0-00.0-00.01.02.2.02.20.5.1.2	- Belanja Barang dan Jasa	0,00	0,00	0,00	0,00	
1.02.1-02.0-00.0-00.01.02.2.02.25	Pelayanan Kesehatan Penyakit Menular dan Tidak Menular	56.947.000,00	40.171.000,00	(16.776.000,00)	70,54	
1.02.1-02.0-00.0-00.01.02.2.02.25.5.1	BELANJA OPERASI	56.947.000,00	40.171.000,00	(16.776.000,00)	70,54	
1.02.1-02.0-00.0-00.01.02.2.02.25.5.1.2	- Belanja Barang dan Jasa	56.947.000,00	40.171.000,00	(16.776.000,00)	70,54	
1.02.1-02.0-00.0-00.01.02.2.02.29	Penyelenggaraan Kabupaten/Kota Sehat	7.296.000,00	6.730.000,00	(566.000,00)	92,24	
1.02.1-02.0-00.0-00.01.02.2.02.29.5.1	BELANJA OPERASI	7.296.000,00	6.730.000,00	(566.000,00)	92,24	
1.02.1-02.0-00.0-00.01.02.2.02.29.5.1.2	- Belanja Barang dan Jasa	7.296.000,00	6.730.000,00	(566.000,00)	92,24	
1.02.1-02.0-00.0-00.01.02.2.02.33				00)	.20	

KODE REKENING	URAIAN	JUMLAH (Rp)		BERTAMBAH / (BERKURANG)		DASAR HUKUM
		ANGGARAN SETELAH PERUBAHAN	REALISASI	(Rp)	(%)	
1	2	3	4	5 = 4 - 3	6	7
1.02 . 1-02.0-00.0-00.01 . 02 . 2.02 . 33 . 5 . 1	BELANJA OPERASI	40.007.000,00	34.885.000,00	(5.122.000,00)	87,20	
1.02 . 1-02.0-00.0-00.01 . 02 . 2.02 . 33 . 5 . 1 . 2	- Belanja Barang dan Jasa	40.007.000,00	34.885.000,00	(5.122.000,00)	87,20	
1.02 . 1-02.0-00.0-00.01 . 03	Program Peningkatan Kapasitas Sumber Daya Manusia Kesehatan	50.600.000,00	34.500.000,00	(16.100.000,00)	68,18	
1.02 . 1-02.0-00.0-00.01 . 03 . 2.02	<i>Perencanaan Kebutuhan dan Pendayagunaan Sumberdaya Manusia Kesehatan untuk UKP dan UKM di Wilayah Kabupaten/Kota</i>	50.600.000,00	34.500.000,00	(16.100.000,00)	68,18	
1.02 . 1-02.0-00.0-00.01 . 03 . 2.02 . 02	Pemenuhan Kebutuhan Sumber Daya Manusia Kesehatan sesuai Standar	50.600.000,00	34.500.000,00	(16.100.000,00)	68,18	
1.02 . 1-02.0-00.0-00.01 . 03 . 2.02 . 02 . 5 . 1	BELANJA OPERASI	50.600.000,00	34.500.000,00	(16.100.000,00)	68,18	
1.02 . 1-02.0-00.0-00.01 . 03 . 2.02 . 02 . 5 . 1 . 2	- Belanja Barang dan Jasa	50.600.000,00	34.500.000,00	(16.100.000,00)	68,18	
	SURPLUS / (DEFISIT)	(4.709.761.210,00)	(2.657.912.173,00)	2.051.849.037,00	56,43	
	PEMBIAYAAN NETTO	0,00	0,00	0,00	0,00	
	SISA LEBIH PEMBIAYAAN ANGGARAN (SILPA)	(4.709.761.210,00)	(2.657.912.173,00)	2.051.849.037,00	56,43	



PEMERINTAH KABUPATEN KENDAL
RINCIAN APBD MENURUT URUSAN PEMERINTAHAN DAERAH, ORGANISASI, PROGRAM, KEGIATAN, SUBKEGIATAN,
KELOMPOK, JENIS PENDAPATAN, BELANJA DAN PEMBIAYAAN
 TAHUN ANGGARAN 2021

Urusan Pemerintahan : 1 URUSAN PEMERINTAHAN WAJIB YANG BERKAITAN DENGAN PELAYANAN DASAR
Bidang Pemerintahan : 1.02 Kesehatan
Unit Organisasi : 1.02 . 1-02.0-00.0-00.01 UPTD. PUSKESMAS Rowosari 01(BLUD)

KODE REKENING	URAIAN	JUMLAH (Rp)		BERTAMBAH / (BERKURANG)		DASAR HUKUM
		ANGGARAN SETELAH PERUBAHAN	REALISASI	(Rp)	(%)	
1	2	3	4	5 = 4 - 3	6	7
1.02 . 1-02.0-00.0-00.01 . 00 . 0.00 . 00 . 4	PENDAPATAN DAERAH	1.500.433.000,00	1.482.032.834,00	(18.400.166,00)	98,77	
1.02 . 1-02.0-00.0-00.01 . 00 . 0.00 . 00 . 4 . 1	PENDAPATAN ASLI DAERAH (PAD)	1.500.433.000,00	1.482.032.834,00	(18.400.166,00)	98,77	
1.02 . 1-02.0-00.0-00.01 . 00 . 0.00 . 00 . 4 . 1 . 4	- Lain-lain PAD yang Sah	1.500.433.000,00	1.482.032.834,00	(18.400.166,00)	98,77	
1.02 . 1-02.0-00.0-00.01 . 01 . 2.02 . 01 . 5	BELANJA DAERAH	6.957.276.147,00	5.082.938.003,00	(1.874.338.144,00)	73,06	
1.02 . 1-02.0-00.0-00.01 . 01	Program Penunjang Urusan Pemerintahan Daerah Kabupaten/Kota	6.342.363.147,00	4.791.066.753,00	(1.551.296.394,00)	75,54	
1.02 . 1-02.0-00.0-00.01 . 01 . 2.02	<i>Administrasi Keuangan Perangkat Daerah</i>	4.705.898.581,00	3.443.996.314,00	(1.261.902.267,00)	73,18	
1.02 . 1-02.0-00.0-00.01 . 01 . 2.02 . 01	Penyediaan Gaji dan Tunjangan ASN	4.705.898.581,00	3.443.996.314,00	(1.261.902.267,00)	73,18	
1.02 . 1-02.0-00.0-00.01 . 01 . 2.02 . 01 . 5 . 1	BELANJA OPERASI	4.705.898.581,00	3.443.996.314,00	(1.261.902.267,00)	73,18	
1.02 . 1-02.0-00.0-00.01 . 01 . 2.02 . 01 . 5 . 1 . 1	- Belanja Pegawai	4.705.898.581,00	3.443.996.314,00	(1.261.902.267,00)	73,18	
1.02 . 1-02.0-00.0-00.01 . 01 . 2.10	<i>Peningkatan Pelayanan BLUD</i>	1.636.464.566,00	1.347.070.439,00	(289.394.127,00)	82,32	
1.02 . 1-02.0-00.0-00.01 . 01 . 2.10 . 01	Pelayanan dan Penunjang Pelayanan BLUD	1.636.464.566,00	1.347.070.439,00	(289.394.127,00)	82,32	
1.02 . 1-02.0-00.0-00.01 . 01 . 2.10 . 01 . 5 . 1	BELANJA OPERASI	1.483.064.566,00	1.262.416.939,00	(220.647.627,00)	85,12	
1.02 . 1-02.0-00.0-00.01 . 01 . 2.10 . 01 . 5 . 1 . 1	- Belanja Pegawai	243.600.000,00	243.600.000,00	0,00	100,00	
1.02 . 1-02.0-00.0-00.01 . 01 . 2.10 . 01 . 5 . 1 . 2	- Belanja Barang dan Jasa	1.239.464.566,00	1.018.816.939,00	(220.647.627,00)	82,20	
1.02 . 1-02.0-00.0-00.01 . 01 . 2.10 . 01 . 5 . 2	BELANJA MODAL	153.400.000,00	84.653.500,00	(68.746.500,00)	55,18	
1.02 . 1-02.0-00.0-00.01 . 01 . 2.10 . 01 . 5 . 2 . 2	- Belanja Modal Peralatan dan Mesin	153.400.000,00	84.653.500,00	(68.746.500,00)	55,18	
1.02 . 1-02.0-00.0-00.01 . 01 . 2.10 . 01 . 5 . 2 . 3	- Belanja Modal Gedung dan Bangunan	0,00	0,00	0,00	0,00	
1.02 . 1-02.0-00.0-00.01 . 02	Program Pemenuhan Upaya Kesehatan Perorangan Dan Upaya Kesehatan Masyarakat	589.613.000,00	266.571.250,00	(323.041.750,00)	45,21	

KODE REKENING	URAIAN	JUMLAH (Rp)		BERTAMBAH / (BERKURANG)		DASAR HUKUM
		ANGGARAN SETELAH PERUBAHAN	REALISASI	(Rp)	(%)	
1	2	3	4	5 = 4 - 3	6	7
1.02 . 1-02.0-00.0-00.01 . 02 . 2.02	<i>Penyediaan Layanan Kesehatan untuk UKM dan UKP Rujukan Tingkat Daerah Kabupaten/Kota</i>	589.613.000,00	266.571.250,00	(323.041.750,00)	45,21	
1.02 . 1-02.0-00.0-00.01 . 02 . 2.02 . 01	Pengelolaan Pelayanan Kesehatan Ibu Hamil	45.377.000,00	26.562.000,00	(18.815.000,00)	58,54	
1.02 . 1-02.0-00.0-00.01 . 02 . 2.02 . 01 . 5 . 1	BELANJA OPERASI	45.377.000,00	26.562.000,00	(18.815.000,00)	58,54	
1.02 . 1-02.0-00.0-00.01 . 02 . 2.02 . 01 . 5 . 1 . 2	- Belanja Barang dan Jasa	45.377.000,00	26.562.000,00	(18.815.000,00)	58,54	
1.02 . 1-02.0-00.0-00.01 . 02 . 2.02 . 02	Pengelolaan Pelayanan Kesehatan Ibu Bersalin	1.113.000,00	0,00	(1.113.000,00)	0,00	
1.02 . 1-02.0-00.0-00.01 . 02 . 2.02 . 02 . 5 . 1	BELANJA OPERASI	1.113.000,00	0,00	(1.113.000,00)	0,00	
1.02 . 1-02.0-00.0-00.01 . 02 . 2.02 . 02 . 5 . 1 . 2	- Belanja Barang dan Jasa	1.113.000,00	0,00	(1.113.000,00)	0,00	
1.02 . 1-02.0-00.0-00.01 . 02 . 2.02 . 03	Pengelolaan Pelayanan Kesehatan Bayi Baru Lahir	0,00	0,00	0,00	0,00	
1.02 . 1-02.0-00.0-00.01 . 02 . 2.02 . 03 . 5 . 1	BELANJA OPERASI	0,00	0,00	0,00	0,00	
1.02 . 1-02.0-00.0-00.01 . 02 . 2.02 . 03 . 5 . 1 . 2	- Belanja Barang dan Jasa	0,00	0,00	0,00	0,00	
1.02 . 1-02.0-00.0-00.01 . 02 . 2.02 . 04	Pengelolaan Pelayanan Kesehatan Balita	28.512.000,00	25.502.000,00	(3.010.000,00)	89,44	
1.02 . 1-02.0-00.0-00.01 . 02 . 2.02 . 04 . 5 . 1	BELANJA OPERASI	28.512.000,00	25.502.000,00	(3.010.000,00)	89,44	
1.02 . 1-02.0-00.0-00.01 . 02 . 2.02 . 04 . 5 . 1 . 2	- Belanja Barang dan Jasa	28.512.000,00	25.502.000,00	(3.010.000,00)	89,44	
1.02 . 1-02.0-00.0-00.01 . 02 . 2.02 . 05	Pengelolaan Pelayanan Kesehatan pada Usia Pendidikan Dasar	16.546.000,00	1.900.000,00	(14.646.000,00)	11,48	
1.02 . 1-02.0-00.0-00.01 . 02 . 2.02 . 05 . 5 . 1	BELANJA OPERASI	16.546.000,00	1.900.000,00	(14.646.000,00)	11,48	
1.02 . 1-02.0-00.0-00.01 . 02 . 2.02 . 05 . 5 . 1 . 2	- Belanja Barang dan Jasa	16.546.000,00	1.900.000,00	(14.646.000,00)	11,48	
1.02 . 1-02.0-00.0-00.01 . 02 . 2.02 . 07	Pengelolaan Pelayanan Kesehatan pada Usia Lanjut	12.422.000,00	1.254.000,00	(11.168.000,00)	10,09	
1.02 . 1-02.0-00.0-00.01 . 02 . 2.02 . 07 . 5 . 1	BELANJA OPERASI	12.422.000,00	1.254.000,00	(11.168.000,00)	10,09	
1.02 . 1-02.0-00.0-00.01 . 02 . 2.02 . 07 . 5 . 1 . 2	- Belanja Barang dan Jasa	12.422.000,00	1.254.000,00	(11.168.000,00)	10,09	
1.02 . 1-02.0-00.0-00.01 . 02 . 2.02 . 13	Pengelolaan Pelayanan Kesehatan bagi Penduduk pada Kondisi Kejadian Luar Biasa (KLB)	216.308.000,00	53.504.250,00	(162.803.750,00)	24,74	
1.02 . 1-02.0-00.0-00.01 . 02 . 2.02 . 13 . 5 . 1	BELANJA OPERASI	216.308.000,00	53.504.250,00	(162.803.750,00)	24,74	
1.02 . 1-02.0-00.0-00.01 . 02 . 2.02 . 13 . 5 . 1 . 2	- Belanja Barang dan Jasa	216.308.000,00	53.504.250,00	(162.803.750,00)	24,74	
1.02 . 1-02.0-00.0-00.01 . 02 . 2.02 . 15	Pengelolaan Pelayanan Kesehatan Gizi Masyarakat	24.700.000,00	8.702.000,00	(15.998.000,00)	35,23	
1.02 . 1-02.0-00.0-00.01 . 02 . 2.02 . 15 . 5 . 1	BELANJA OPERASI	24.700.000,00	8.702.000,00	(15.998.000,00)	35,23	

KODE REKENING	URAIAN	JUMLAH (Rp)		BERTAMBAH / (BERKURANG)		DASAR HUKUM
		ANGGARAN SETELAH PERUBAHAN	REALISASI	(Rp)	(%)	
1	2	3	4	5 = 4 - 3	6	7
1.02 . 1-02.0-00.0-00.01 . 02 . 2.02 . 15 . 5 . 1 . 2	- Belanja Barang dan Jasa	24.700.000,00	8.702.000,00	(15.998.000,00)	35,23	
1.02 . 1-02.0-00.0-00.01 . 02 . 2.02 . 16	Pengelolaan Pelayanan Kesehatan Kerja dan Olahraga	2.635.000,00	900.000,00	(1.735.000,00)	34,16	
1.02 . 1-02.0-00.0-00.01 . 02 . 2.02 . 16 . 5 . 1	BELANJA OPERASI	2.635.000,00	900.000,00	(1.735.000,00)	34,16	
1.02 . 1-02.0-00.0-00.01 . 02 . 2.02 . 16 . 5 . 1 . 2	- Belanja Barang dan Jasa	2.635.000,00	900.000,00	(1.735.000,00)	34,16	
1.02 . 1-02.0-00.0-00.01 . 02 . 2.02 . 17	Pengelolaan Pelayanan Kesehatan Lingkungan	36.084.000,00	1.855.000,00	(34.229.000,00)	5,14	
1.02 . 1-02.0-00.0-00.01 . 02 . 2.02 . 17 . 5 . 1	BELANJA OPERASI	36.084.000,00	1.855.000,00	(34.229.000,00)	5,14	
1.02 . 1-02.0-00.0-00.01 . 02 . 2.02 . 17 . 5 . 1 . 2	- Belanja Barang dan Jasa	36.084.000,00	1.855.000,00	(34.229.000,00)	5,14	
1.02 . 1-02.0-00.0-00.01 . 02 . 2.02 . 18	Pengelolaan Pelayanan Promosi Kesehatan	115.712.000,00	88.592.000,00	(27.120.000,00)	76,56	
1.02 . 1-02.0-00.0-00.01 . 02 . 2.02 . 18 . 5 . 1	BELANJA OPERASI	115.712.000,00	88.592.000,00	(27.120.000,00)	76,56	
1.02 . 1-02.0-00.0-00.01 . 02 . 2.02 . 18 . 5 . 1 . 2	- Belanja Barang dan Jasa	115.712.000,00	88.592.000,00	(27.120.000,00)	76,56	
1.02 . 1-02.0-00.0-00.01 . 02 . 2.02 . 19	Pengelolaan Pelayanan Kesehatan Tradisional, Akupuntur, Asuhan Mandiri dan Tradisional Lainnya	0,00	0,00	0,00	0,00	
1.02 . 1-02.0-00.0-00.01 . 02 . 2.02 . 19 . 5 . 1	BELANJA OPERASI	0,00	0,00	0,00	0,00	
1.02 . 1-02.0-00.0-00.01 . 02 . 2.02 . 19 . 5 . 1 . 2	- Belanja Barang dan Jasa	0,00	0,00	0,00	0,00	
1.02 . 1-02.0-00.0-00.01 . 02 . 2.02 . 20	Pengelolaan Surveilans Kesehatan	0,00	0,00	0,00	0,00	
1.02 . 1-02.0-00.0-00.01 . 02 . 2.02 . 20 . 5 . 1	BELANJA OPERASI	0,00	0,00	0,00	0,00	
1.02 . 1-02.0-00.0-00.01 . 02 . 2.02 . 20 . 5 . 1 . 2	- Belanja Barang dan Jasa	0,00	0,00	0,00	0,00	
1.02 . 1-02.0-00.0-00.01 . 02 . 2.02 . 25	Pelayanan Kesehatan Penyakit Menular dan Tidak Menular	79.596.000,00	49.280.000,00	(30.316.000,00)	61,91	
1.02 . 1-02.0-00.0-00.01 . 02 . 2.02 . 25 . 5 . 1	BELANJA OPERASI	79.596.000,00	49.280.000,00	(30.316.000,00)	61,91	
1.02 . 1-02.0-00.0-00.01 . 02 . 2.02 . 25 . 5 . 1 . 2	- Belanja Barang dan Jasa	79.596.000,00	49.280.000,00	(30.316.000,00)	61,91	
1.02 . 1-02.0-00.0-00.01 . 02 . 2.02 . 29	Penyelenggaraan Kabupaten/Kota Sehat	10.608.000,00	8.520.000,00	(2.088.000,00)	80,32	
1.02 . 1-02.0-00.0-00.01 . 02 . 2.02 . 29 . 5 . 1	BELANJA OPERASI	10.608.000,00	8.520.000,00	(2.088.000,00)	80,32	
1.02 . 1-02.0-00.0-00.01 . 02 . 2.02 . 29 . 5 . 1 . 2	- Belanja Barang dan Jasa	10.608.000,00	8.520.000,00	(2.088.000,00)	80,32	
1.02 . 1-02.0-00.0-00.01 . 03	Program Peningkatan Kapasitas Sumber Daya Manusia Kesehatan	25.300.000,00	25.300.000,00	0,00	100,00	
1.02 . 1-02.0-00.0-00.01 . 03 . 2.02	<i>Perencanaan Kebutuhan dan Pendayagunaan Sumberdaya Manusia Kesehatan untuk UKP dan UKM di Wilayah Kabupaten/Kota</i>	25.300.000,00	25.300.000,00	0,00	100,00	

KODE REKENING	URAIAN	JUMLAH (Rp)		BERTAMBAH / (BERKURANG)		DASAR HUKUM
		ANGGARAN SETELAH PERUBAHAN	REALISASI	(Rp)	(%)	
1	2	3	4	5 = 4 - 3	6	7
1.02 . 1-02.0-00.0-00.01 . 03 . 2.02 . 02	Pemenuhan Kebutuhan Sumber Daya Manusia Kesehatan sesuai Standar	25.300.000,00	25.300.000,00	0,00	100,00	
1.02 . 1-02.0-00.0-00.01 . 03 . 2.02 . 02 . 5 . 1	BELANJA OPERASI	25.300.000,00	25.300.000,00	0,00	100,00	
1.02 . 1-02.0-00.0-00.01 . 03 . 2.02 . 02 . 5 . 1 . 2	- Belanja Barang dan Jasa	25.300.000,00	25.300.000,00	0,00	100,00	
	SURPLUS / (DEFISIT)	(5.456.843.147,00)	(3.600.905.169,00)	1.855.937.978,00	65,99	
	PEMBIAYAAN NETTO	0,00	0,00	0,00	0,00	
	SISA LEBIH PEMBIAYAAN ANGGARAN (SILPA)	(5.456.843.147,00)	(3.600.905.169,00)	1.855.937.978,00	65,99	



PEMERINTAH KABUPATEN KENDAL
RINCIAN APBD MENURUT URUSAN PEMERINTAHAN DAERAH, ORGANISASI, PROGRAM, KEGIATAN, SUBKEGIATAN,
KELOMPOK, JENIS PENDAPATAN, BELANJA DAN PEMBIAYAAN
 TAHUN ANGGARAN 2021

Urusan Pemerintahan : 1 URUSAN PEMERINTAHAN WAJIB YANG BERKAITAN DENGAN PELAYANAN DASAR
Bidang Pemerintahan : 1.02 Kesehatan
Unit Organisasi : 1.02 . 1-02.0-00.0-00.01 UPTD. PUSKESMAS Rowosari 02(BLUD)

KODE REKENING	URAIAN	JUMLAH (Rp)		BERTAMBAH / (BERKURANG)		DASAR HUKUM
		ANGGARAN SETELAH PERUBAHAN	REALISASI	(Rp)	(%)	
1	2	3	4	5 = 4 - 3	6	7
1.02 . 1-02.0-00.0-00.01 . 00 . 0.00 . 00 . 4	PENDAPATAN DAERAH	1.891.611.720,00	1.466.178.025,00	(425.433.695,00)	77,51	
1.02 . 1-02.0-00.0-00.01 . 00 . 0.00 . 00 . 4 . 1	PENDAPATAN ASLI DAERAH (PAD)	1.891.611.720,00	1.466.178.025,00	(425.433.695,00)	77,51	
1.02 . 1-02.0-00.0-00.01 . 00 . 0.00 . 00 . 4 . 1 . 4	- Lain-lain PAD yang Sah	1.891.611.720,00	1.466.178.025,00	(425.433.695,00)	77,51	
1.02 . 1-02.0-00.0-00.01 . 01 . 2.02 . 01 . 5	BELANJA DAERAH	7.942.908.473,00	5.571.711.429,00	(2.371.197.044,00)	70,15	
1.02 . 1-02.0-00.0-00.01 . 01	Program Penunjang Urusan Pemerintahan Daerah Kabupaten/Kota	7.332.846.473,00	5.261.721.429,00	(2.071.125.044,00)	71,76	
1.02 . 1-02.0-00.0-00.01 . 01 . 2.02	<i>Administrasi Keuangan Perangkat Daerah</i>	5.349.569.617,00	3.735.639.468,00	(1.613.930.149,00)	69,83	
1.02 . 1-02.0-00.0-00.01 . 01 . 2.02 . 01	Penyediaan Gaji dan Tunjangan ASN	5.349.569.617,00	3.735.639.468,00	(1.613.930.149,00)	69,83	
1.02 . 1-02.0-00.0-00.01 . 01 . 2.02 . 01 . 5 . 1	BELANJA OPERASI	5.349.569.617,00	3.735.639.468,00	(1.613.930.149,00)	69,83	
1.02 . 1-02.0-00.0-00.01 . 01 . 2.02 . 01 . 5 . 1 . 1	- Belanja Pegawai	5.349.569.617,00	3.735.639.468,00	(1.613.930.149,00)	69,83	
1.02 . 1-02.0-00.0-00.01 . 01 . 2.10	<i>Peningkatan Pelayanan BLUD</i>	1.983.276.856,00	1.526.081.961,00	(457.194.895,00)	76,95	
1.02 . 1-02.0-00.0-00.01 . 01 . 2.10 . 01	Pelayanan dan Penunjang Pelayanan BLUD	1.983.276.856,00	1.526.081.961,00	(457.194.895,00)	76,95	
1.02 . 1-02.0-00.0-00.01 . 01 . 2.10 . 01 . 5 . 1	BELANJA OPERASI	1.896.376.856,00	1.482.456.446,00	(413.920.410,00)	78,17	
1.02 . 1-02.0-00.0-00.01 . 01 . 2.10 . 01 . 5 . 1 . 1	- Belanja Pegawai	526.200.000,00	485.006.028,00	(41.193.972,00)	92,17	
1.02 . 1-02.0-00.0-00.01 . 01 . 2.10 . 01 . 5 . 1 . 2	- Belanja Barang dan Jasa	1.370.176.856,00	997.450.418,00	(372.726.438,00)	72,80	
1.02 . 1-02.0-00.0-00.01 . 01 . 2.10 . 01 . 5 . 2	BELANJA MODAL	86.900.000,00	43.625.515,00	(43.274.485,00)	50,20	
1.02 . 1-02.0-00.0-00.01 . 01 . 2.10 . 01 . 5 . 2 . 2	- Belanja Modal Peralatan dan Mesin	86.900.000,00	43.625.515,00	(43.274.485,00)	50,20	
1.02 . 1-02.0-00.0-00.01 . 02	Program Pemenuhan Upaya Kesehatan Perorangan Dan Upaya Kesehatan Masyarakat	573.262.000,00	273.190.000,00	(300.072.000,00)	47,66	
1.02 . 1-02.0-00.0-00.01 . 02 . 2.02	<i>Penyediaan Layanan Kesehatan untuk UKM dan UKP Rujukan Tingkat Daerah Kabupaten/Kota</i>	573.262.000,00	273.190.000,00	(300.072.000,00)	47,66	

KODE REKENING	URAIAN	JUMLAH (Rp)		BERTAMBAH / (BERKURANG)		DASAR HUKUM
		ANGGARAN SETELAH PERUBAHAN	REALISASI	(Rp)	(%)	
1	2	3	4	5 = 4 - 3	6	7
1.02 . 1-02.0-00.0-00.01 . 02 . 2.02 . 01	Pengelolaan Pelayanan Kesehatan Ibu Hamil	62.296.000,00	56.112.000,00	(6.184.000,00)	90,07	
1.02 . 1-02.0-00.0-00.01 . 02 . 2.02 . 01 . 5 . 1	BELANJA OPERASI	62.296.000,00	56.112.000,00	(6.184.000,00)	90,07	
1.02 . 1-02.0-00.0-00.01 . 02 . 2.02 . 01 . 5 . 1 . 2	- Belanja Barang dan Jasa	62.296.000,00	56.112.000,00	(6.184.000,00)	90,07	
1.02 . 1-02.0-00.0-00.01 . 02 . 2.02 . 02	Pengelolaan Pelayanan Kesehatan Ibu Bersalin	12.464.000,00	2.128.000,00	(10.336.000,00)	17,07	
1.02 . 1-02.0-00.0-00.01 . 02 . 2.02 . 02 . 5 . 1	BELANJA OPERASI	12.464.000,00	2.128.000,00	(10.336.000,00)	17,07	
1.02 . 1-02.0-00.0-00.01 . 02 . 2.02 . 02 . 5 . 1 . 2	- Belanja Barang dan Jasa	12.464.000,00	2.128.000,00	(10.336.000,00)	17,07	
1.02 . 1-02.0-00.0-00.01 . 02 . 2.02 . 03	Pengelolaan Pelayanan Kesehatan Bayi Baru Lahir	3.648.000,00	0,00	(3.648.000,00)	0,00	
1.02 . 1-02.0-00.0-00.01 . 02 . 2.02 . 03 . 5 . 1	BELANJA OPERASI	3.648.000,00	0,00	(3.648.000,00)	0,00	
1.02 . 1-02.0-00.0-00.01 . 02 . 2.02 . 03 . 5 . 1 . 2	- Belanja Barang dan Jasa	3.648.000,00	0,00	(3.648.000,00)	0,00	
1.02 . 1-02.0-00.0-00.01 . 02 . 2.02 . 04	Pengelolaan Pelayanan Kesehatan Balita	14.793.000,00	9.120.000,00	(5.673.000,00)	61,65	
1.02 . 1-02.0-00.0-00.01 . 02 . 2.02 . 04 . 5 . 1	BELANJA OPERASI	14.793.000,00	9.120.000,00	(5.673.000,00)	61,65	
1.02 . 1-02.0-00.0-00.01 . 02 . 2.02 . 04 . 5 . 1 . 2	- Belanja Barang dan Jasa	14.793.000,00	9.120.000,00	(5.673.000,00)	61,65	
1.02 . 1-02.0-00.0-00.01 . 02 . 2.02 . 05	Pengelolaan Pelayanan Kesehatan pada Usia Pendidikan Dasar	10.696.000,00	4.940.000,00	(5.756.000,00)	46,19	
1.02 . 1-02.0-00.0-00.01 . 02 . 2.02 . 05 . 5 . 1	BELANJA OPERASI	10.696.000,00	4.940.000,00	(5.756.000,00)	46,19	
1.02 . 1-02.0-00.0-00.01 . 02 . 2.02 . 05 . 5 . 1 . 2	- Belanja Barang dan Jasa	10.696.000,00	4.940.000,00	(5.756.000,00)	46,19	
1.02 . 1-02.0-00.0-00.01 . 02 . 2.02 . 06	Pengelolaan Pelayanan Kesehatan pada Usia Produktif	20.631.000,00	11.872.000,00	(8.759.000,00)	57,54	
1.02 . 1-02.0-00.0-00.01 . 02 . 2.02 . 06 . 5 . 1	BELANJA OPERASI	20.631.000,00	11.872.000,00	(8.759.000,00)	57,54	
1.02 . 1-02.0-00.0-00.01 . 02 . 2.02 . 06 . 5 . 1 . 2	- Belanja Barang dan Jasa	20.631.000,00	11.872.000,00	(8.759.000,00)	57,54	
1.02 . 1-02.0-00.0-00.01 . 02 . 2.02 . 07	Pengelolaan Pelayanan Kesehatan pada Usia Lanjut	0,00	0,00	0,00	0,00	
1.02 . 1-02.0-00.0-00.01 . 02 . 2.02 . 07 . 5 . 1	BELANJA OPERASI	0,00	0,00	0,00	0,00	
1.02 . 1-02.0-00.0-00.01 . 02 . 2.02 . 07 . 5 . 1 . 2	- Belanja Barang dan Jasa	0,00	0,00	0,00	0,00	
1.02 . 1-02.0-00.0-00.01 . 02 . 2.02 . 13	Pengelolaan Pelayanan Kesehatan bagi Penduduk pada Kondisi Kejadian Luar Biasa (KLB)	216.334.000,00	12.730.000,00	(203.604.000,00)	5,88	
1.02 . 1-02.0-00.0-00.01 . 02 . 2.02 . 13 . 5 . 1	BELANJA OPERASI	216.334.000,00	12.730.000,00	(203.604.000,00)	5,88	
1.02 . 1-02.0-00.0-00.01 . 02 . 2.02 . 13 . 5 . 1 . 2	- Belanja Barang dan Jasa	216.334.000,00	12.730.000,00	(203.604.000,00)	5,88	
1.02 . 1-02.0-00.0-00.01 . 02 . 2.02 . 15	Pengelolaan Pelayanan Kesehatan Gizi Masyarakat	17.524.000,00	6.900.000,00	(10.624.000,00)	39,37	

KODE REKENING	URAIAN	JUMLAH (Rp)		BERTAMBAH / (BERKURANG)		DASAR HUKUM
		ANGGARAN SETELAH PERUBAHAN	REALISASI	(Rp)	(%)	
1	2	3	4	5 = 4 - 3	6	7
1.02.1-02.0-00.0-00.01.02.2.02.15.5.1	BELANJA OPERASI	17.524.000,00	6.900.000,00	(10.624.000,00)	39,37	
1.02.1-02.0-00.0-00.01.02.2.02.15.5.1.2	- Belanja Barang dan Jasa	17.524.000,00	6.900.000,00	(10.624.000,00)	39,37	
1.02.1-02.0-00.0-00.01.02.2.02.16	Pengelolaan Pelayanan Kesehatan Kerja dan Olahraga	6.360.000,00	0,00	(6.360.000,00)	0,00	
1.02.1-02.0-00.0-00.01.02.2.02.16.5.1	BELANJA OPERASI	6.360.000,00	0,00	(6.360.000,00)	0,00	
1.02.1-02.0-00.0-00.01.02.2.02.16.5.1.2	- Belanja Barang dan Jasa	6.360.000,00	0,00	(6.360.000,00)	0,00	
1.02.1-02.0-00.0-00.01.02.2.02.17	Pengelolaan Pelayanan Kesehatan Lingkungan	10.260.000,00	10.260.000,00	0,00	100,00	
1.02.1-02.0-00.0-00.01.02.2.02.17.5.1	BELANJA OPERASI	10.260.000,00	10.260.000,00	0,00	100,00	
1.02.1-02.0-00.0-00.01.02.2.02.17.5.1.2	- Belanja Barang dan Jasa	10.260.000,00	10.260.000,00	0,00	100,00	
1.02.1-02.0-00.0-00.01.02.2.02.18	Pengelolaan Pelayanan Promosi Kesehatan	110.924.000,00	103.928.000,00	(6.996.000,00)	93,69	
1.02.1-02.0-00.0-00.01.02.2.02.18.5.1	BELANJA OPERASI	110.924.000,00	103.928.000,00	(6.996.000,00)	93,69	
1.02.1-02.0-00.0-00.01.02.2.02.18.5.1.2	- Belanja Barang dan Jasa	110.924.000,00	103.928.000,00	(6.996.000,00)	93,69	
1.02.1-02.0-00.0-00.01.02.2.02.20	Pengelolaan Surveilans Kesehatan	0,00	0,00	0,00	0,00	
1.02.1-02.0-00.0-00.01.02.2.02.20.5.1	BELANJA OPERASI	0,00	0,00	0,00	0,00	
1.02.1-02.0-00.0-00.01.02.2.02.20.5.1.2	- Belanja Barang dan Jasa	0,00	0,00	0,00	0,00	
1.02.1-02.0-00.0-00.01.02.2.02.25	Pelayanan Kesehatan Penyakit Menular dan Tidak Menular	84.292.000,00	55.200.000,00	(29.092.000,00)	65,49	
1.02.1-02.0-00.0-00.01.02.2.02.25.5.1	BELANJA OPERASI	84.292.000,00	55.200.000,00	(29.092.000,00)	65,49	
1.02.1-02.0-00.0-00.01.02.2.02.25.5.1.2	- Belanja Barang dan Jasa	84.292.000,00	55.200.000,00	(29.092.000,00)	65,49	
1.02.1-02.0-00.0-00.01.02.2.02.29	Penyelenggaraan Kabupaten/Kota Sehat	3.040.000,00	0,00	(3.040.000,00)	0,00	
1.02.1-02.0-00.0-00.01.02.2.02.29.5.1	BELANJA OPERASI	3.040.000,00	0,00	(3.040.000,00)	0,00	
1.02.1-02.0-00.0-00.01.02.2.02.29.5.1.2	- Belanja Barang dan Jasa	3.040.000,00	0,00	(3.040.000,00)	0,00	
1.02.1-02.0-00.0-00.01.03	Program Peningkatan Kapasitas Sumber Daya Manusia Kesehatan	36.800.000,00	36.800.000,00	0,00	100,00	
1.02.1-02.0-00.0-00.01.03.2.02	<i>Perencanaan Kebutuhan dan Pendayagunaan Sumberdaya Manusia Kesehatan untuk UKP dan UKM di Wilayah Kabupaten/Kota</i>	36.800.000,00	36.800.000,00	0,00	100,00	
1.02.1-02.0-00.0-00.01.03.2.02.02	Pemenuhan Kebutuhan Sumber Daya Manusia Kesehatan sesuai Standar	36.800.000,00	36.800.000,00	0,00	100,00	
1.02.1-02.0-00.0-00.01.03.2.02.02.5.1	BELANJA OPERASI	36.800.000,00	36.800.000,00	0,00	100,00	
1.02.1-02.0-00.0-00.01.03.2.02.02.5.1.2	- Belanja Barang dan Jasa	36.800.000,00	36.800.000,00	0,00	100,00	

KODE REKENING	URAIAN	JUMLAH (Rp)		BERTAMBAH / (BERKURANG)		DASAR HUKUM
		ANGGARAN SETELAH PERUBAHAN	REALISASI	(Rp)	(%)	
1	2	3	4	5 = 4 - 3	6	7
	PEMBIAYAAN NETTO	0,00	0,00	0,00	0,00	
	SISA LEBIH PEMBIAYAAN ANGGARAN (SILPA)	(6.051.296.753,00)	(4.105.533.404,00)	1.945.763.349,00	67,85	



PEMERINTAH KABUPATEN KENDAL
RINCIAN APBD MENURUT URUSAN PEMERINTAHAN DAERAH, ORGANISASI, PROGRAM, KEGIATAN, SUBKEGIATAN,
KELOMPOK, JENIS PENDAPATAN, BELANJA DAN PEMBIAYAAN
 TAHUN ANGGARAN 2021

Urusan Pemerintahan : 1 URUSAN PEMERINTAHAN WAJIB YANG BERKAITAN DENGAN PELAYANAN DASAR
Bidang Pemerintahan : 1.02 Kesehatan
Unit Organisasi : 1.02 . 1-02.0-00.0-00.01 UPTD. PUSKESMAS Kangkung 01(BLUD)

KODE REKENING	URAIAN	JUMLAH (Rp)		BERTAMBAH / (BERKURANG)		DASAR HUKUM
		ANGGARAN SETELAH PERUBAHAN	REALISASI	(Rp)	(%)	
1	2	3	4	5 = 4 - 3	6	7
1.02 . 1-02.0-00.0-00.01 . 00 . 0.00 . 00 . 4	PENDAPATAN DAERAH	1.415.088.000,00	1.329.465.600,00	(85.622.400,00)	93,95	
1.02 . 1-02.0-00.0-00.01 . 00 . 0.00 . 00 . 4 . 1	PENDAPATAN ASLI DAERAH (PAD)	1.415.088.000,00	1.329.465.600,00	(85.622.400,00)	93,95	
1.02 . 1-02.0-00.0-00.01 . 00 . 0.00 . 00 . 4 . 1 . 4	- Lain-lain PAD yang Sah	1.415.088.000,00	1.329.465.600,00	(85.622.400,00)	93,95	
1.02 . 1-02.0-00.0-00.01 . 01 . 2.02 . 01 . 5	BELANJA DAERAH	5.641.345.656,00	4.425.592.860,00	(1.215.752.796,00)	78,45	
1.02 . 1-02.0-00.0-00.01 . 01	Program Penunjang Urusan Pemerintahan Daerah Kabupaten/Kota	5.058.618.656,00	4.046.588.860,00	(1.012.029.796,00)	79,99	
1.02 . 1-02.0-00.0-00.01 . 01 . 2.02	<i>Administrasi Keuangan Perangkat Daerah</i>	3.574.649.940,00	2.696.437.704,00	(878.212.236,00)	75,43	
1.02 . 1-02.0-00.0-00.01 . 01 . 2.02 . 01	Penyediaan Gaji dan Tunjangan ASN	3.574.649.940,00	2.696.437.704,00	(878.212.236,00)	75,43	
1.02 . 1-02.0-00.0-00.01 . 01 . 2.02 . 01 . 5 . 1	BELANJA OPERASI	3.574.649.940,00	2.696.437.704,00	(878.212.236,00)	75,43	
1.02 . 1-02.0-00.0-00.01 . 01 . 2.02 . 01 . 5 . 1 . 1	- Belanja Pegawai	3.574.649.940,00	2.696.437.704,00	(878.212.236,00)	75,43	
1.02 . 1-02.0-00.0-00.01 . 01 . 2.10	<i>Peningkatan Pelayanan BLUD</i>	1.483.968.716,00	1.350.151.156,00	(133.817.560,00)	90,98	
1.02 . 1-02.0-00.0-00.01 . 01 . 2.10 . 01	Pelayanan dan Penunjang Pelayanan BLUD	1.483.968.716,00	1.350.151.156,00	(133.817.560,00)	90,98	
1.02 . 1-02.0-00.0-00.01 . 01 . 2.10 . 01 . 5 . 1	BELANJA OPERASI	1.260.468.716,00	1.195.875.511,00	(64.593.205,00)	94,88	
1.02 . 1-02.0-00.0-00.01 . 01 . 2.10 . 01 . 5 . 1 . 1	- Belanja Pegawai	258.000.000,00	244.200.000,00	(13.800.000,00)	94,65	
1.02 . 1-02.0-00.0-00.01 . 01 . 2.10 . 01 . 5 . 1 . 2	- Belanja Barang dan Jasa	1.002.468.716,00	951.675.511,00	(50.793.205,00)	94,93	
1.02 . 1-02.0-00.0-00.01 . 01 . 2.10 . 01 . 5 . 2	BELANJA MODAL	223.500.000,00	154.275.645,00	(69.224.355,00)	69,03	
1.02 . 1-02.0-00.0-00.01 . 01 . 2.10 . 01 . 5 . 2 . 2	- Belanja Modal Peralatan dan Mesin	203.500.000,00	139.275.645,00	(64.224.355,00)	68,44	
1.02 . 1-02.0-00.0-00.01 . 01 . 2.10 . 01 . 5 . 2 . 3	- Belanja Modal Gedung dan Bangunan	20.000.000,00	15.000.000,00	(5.000.000,00)	75,00	
1.02 . 1-02.0-00.0-00.01 . 02	Program Pemenuhan Upaya Kesehatan Perorangan Dan Upaya Kesehatan Masyarakat	532.127.000,00	328.404.000,00	(203.723.000,00)	61,72	

KODE REKENING	URAIAN	JUMLAH (Rp)		BERTAMBAH / (BERKURANG)		DASAR HUKUM
		ANGGARAN SETELAH PERUBAHAN	REALISASI	(Rp)	(%)	
1	2	3	4	5 = 4 - 3	6	7
1.02 . 1-02.0-00.0-00.01 . 02 . 2.02	<i>Penyediaan Layanan Kesehatan untuk UKM dan UKP Rujukan Tingkat Daerah Kabupaten/Kota</i>	532.127.000,00	328.404.000,00	(203.723.000,00)	61,72	
1.02 . 1-02.0-00.0-00.01 . 02 . 2.02 . 01	Pengelolaan Pelayanan Kesehatan Ibu Hamil	39.570.000,00	25.336.000,00	(14.234.000,00)	64,03	
1.02 . 1-02.0-00.0-00.01 . 02 . 2.02 . 01 . 5 . 1	BELANJA OPERASI	39.570.000,00	25.336.000,00	(14.234.000,00)	64,03	
1.02 . 1-02.0-00.0-00.01 . 02 . 2.02 . 01 . 5 . 1 . 2	- Belanja Barang dan Jasa	39.570.000,00	25.336.000,00	(14.234.000,00)	64,03	
1.02 . 1-02.0-00.0-00.01 . 02 . 2.02 . 03	Pengelolaan Pelayanan Kesehatan Bayi Baru Lahir	31.188.000,00	27.604.000,00	(3.584.000,00)	88,51	
1.02 . 1-02.0-00.0-00.01 . 02 . 2.02 . 03 . 5 . 1	BELANJA OPERASI	31.188.000,00	27.604.000,00	(3.584.000,00)	88,51	
1.02 . 1-02.0-00.0-00.01 . 02 . 2.02 . 03 . 5 . 1 . 2	- Belanja Barang dan Jasa	31.188.000,00	27.604.000,00	(3.584.000,00)	88,51	
1.02 . 1-02.0-00.0-00.01 . 02 . 2.02 . 05	Pengelolaan Pelayanan Kesehatan pada Usia Pendidikan Dasar	20.139.000,00	17.467.000,00	(2.672.000,00)	86,73	
1.02 . 1-02.0-00.0-00.01 . 02 . 2.02 . 05 . 5 . 1	BELANJA OPERASI	20.139.000,00	17.467.000,00	(2.672.000,00)	86,73	
1.02 . 1-02.0-00.0-00.01 . 02 . 2.02 . 05 . 5 . 1 . 2	- Belanja Barang dan Jasa	20.139.000,00	17.467.000,00	(2.672.000,00)	86,73	
1.02 . 1-02.0-00.0-00.01 . 02 . 2.02 . 06	Pengelolaan Pelayanan Kesehatan pada Usia Produktif	4.664.000,00	3.843.000,00	(821.000,00)	82,40	
1.02 . 1-02.0-00.0-00.01 . 02 . 2.02 . 06 . 5 . 1	BELANJA OPERASI	4.664.000,00	3.843.000,00	(821.000,00)	82,40	
1.02 . 1-02.0-00.0-00.01 . 02 . 2.02 . 06 . 5 . 1 . 2	- Belanja Barang dan Jasa	4.664.000,00	3.843.000,00	(821.000,00)	82,40	
1.02 . 1-02.0-00.0-00.01 . 02 . 2.02 . 07	Pengelolaan Pelayanan Kesehatan pada Usia Lanjut	30.229.000,00	20.064.000,00	(10.165.000,00)	66,37	
1.02 . 1-02.0-00.0-00.01 . 02 . 2.02 . 07 . 5 . 1	BELANJA OPERASI	30.229.000,00	20.064.000,00	(10.165.000,00)	66,37	
1.02 . 1-02.0-00.0-00.01 . 02 . 2.02 . 07 . 5 . 1 . 2	- Belanja Barang dan Jasa	30.229.000,00	20.064.000,00	(10.165.000,00)	66,37	
1.02 . 1-02.0-00.0-00.01 . 02 . 2.02 . 13	Pengelolaan Pelayanan Kesehatan bagi Penduduk pada Kondisi Kejadian Luar Biasa (KLB)	204.398.000,00	82.358.000,00	(122.040.000,00)	40,29	
1.02 . 1-02.0-00.0-00.01 . 02 . 2.02 . 13 . 5 . 1	BELANJA OPERASI	204.398.000,00	82.358.000,00	(122.040.000,00)	40,29	
1.02 . 1-02.0-00.0-00.01 . 02 . 2.02 . 13 . 5 . 1 . 2	- Belanja Barang dan Jasa	204.398.000,00	82.358.000,00	(122.040.000,00)	40,29	
1.02 . 1-02.0-00.0-00.01 . 02 . 2.02 . 15	Pengelolaan Pelayanan Kesehatan Gizi Masyarakat	63.582.000,00	54.842.000,00	(8.740.000,00)	86,25	
1.02 . 1-02.0-00.0-00.01 . 02 . 2.02 . 15 . 5 . 1	BELANJA OPERASI	63.582.000,00	54.842.000,00	(8.740.000,00)	86,25	
1.02 . 1-02.0-00.0-00.01 . 02 . 2.02 . 15 . 5 . 1 . 2	- Belanja Barang dan Jasa	63.582.000,00	54.842.000,00	(8.740.000,00)	86,25	
1.02 . 1-02.0-00.0-00.01 . 02 . 2.02 . 16	Pengelolaan Pelayanan Kesehatan Kerja dan Olahraga	9.579.000,00	6.274.000,00	(3.305.000,00)	65,50	
1.02 . 1-02.0-00.0-00.01 . 02 . 2.02 . 16 . 5 . 1	BELANJA OPERASI	9.579.000,00	6.274.000,00	(3.305.000,00)	65,50	

KODE REKENING	URAIAN	JUMLAH (Rp)		BERTAMBAH / (BERKURANG)		DASAR HUKUM
		ANGGARAN SETELAH PERUBAHAN	REALISASI	(Rp)	(%)	
1	2	3	4	5 = 4 - 3	6	7
1.02 . 1-02.0-00.0-00.01 . 02 . 2.02 . 16 . 5 . 1 . 2	- Belanja Barang dan Jasa	9.579.000,00	6.274.000,00	(3.305.000,00)	65,50	
1.02 . 1-02.0-00.0-00.01 . 02 . 2.02 . 17	Pengelolaan Pelayanan Kesehatan Lingkungan	12.285.000,00	10.915.000,00	(1.370.000,00)	88,85	
1.02 . 1-02.0-00.0-00.01 . 02 . 2.02 . 17 . 5 . 1	BELANJA OPERASI	12.285.000,00	10.915.000,00	(1.370.000,00)	88,85	
1.02 . 1-02.0-00.0-00.01 . 02 . 2.02 . 17 . 5 . 1 . 2	- Belanja Barang dan Jasa	12.285.000,00	10.915.000,00	(1.370.000,00)	88,85	
1.02 . 1-02.0-00.0-00.01 . 02 . 2.02 . 18	Pengelolaan Pelayanan Promosi Kesehatan	31.095.000,00	29.767.000,00	(1.328.000,00)	95,73	
1.02 . 1-02.0-00.0-00.01 . 02 . 2.02 . 18 . 5 . 1	BELANJA OPERASI	31.095.000,00	29.767.000,00	(1.328.000,00)	95,73	
1.02 . 1-02.0-00.0-00.01 . 02 . 2.02 . 18 . 5 . 1 . 2	- Belanja Barang dan Jasa	31.095.000,00	29.767.000,00	(1.328.000,00)	95,73	
1.02 . 1-02.0-00.0-00.01 . 02 . 2.02 . 19	Pengelolaan Pelayanan Kesehatan Tradisional, Akupuntur, Asuhan Mandiri dan Tradisional Lainnya	2.112.000,00	1.856.000,00	(256.000,00)	87,88	
1.02 . 1-02.0-00.0-00.01 . 02 . 2.02 . 19 . 5 . 1	BELANJA OPERASI	2.112.000,00	1.856.000,00	(256.000,00)	87,88	
1.02 . 1-02.0-00.0-00.01 . 02 . 2.02 . 19 . 5 . 1 . 2	- Belanja Barang dan Jasa	2.112.000,00	1.856.000,00	(256.000,00)	87,88	
1.02 . 1-02.0-00.0-00.01 . 02 . 2.02 . 25	Pelayanan Kesehatan Penyakit Menular dan Tidak Menular	78.506.000,00	44.358.000,00	(34.148.000,00)	56,50	
1.02 . 1-02.0-00.0-00.01 . 02 . 2.02 . 25 . 5 . 1	BELANJA OPERASI	78.506.000,00	44.358.000,00	(34.148.000,00)	56,50	
1.02 . 1-02.0-00.0-00.01 . 02 . 2.02 . 25 . 5 . 1 . 2	- Belanja Barang dan Jasa	78.506.000,00	44.358.000,00	(34.148.000,00)	56,50	
1.02 . 1-02.0-00.0-00.01 . 02 . 2.02 . 29	Penyelenggaraan Kabupaten/Kota Sehat	4.780.000,00	3.720.000,00	(1.060.000,00)	77,82	
1.02 . 1-02.0-00.0-00.01 . 02 . 2.02 . 29 . 5 . 1	BELANJA OPERASI	4.780.000,00	3.720.000,00	(1.060.000,00)	77,82	
1.02 . 1-02.0-00.0-00.01 . 02 . 2.02 . 29 . 5 . 1 . 2	- Belanja Barang dan Jasa	4.780.000,00	3.720.000,00	(1.060.000,00)	77,82	
1.02 . 1-02.0-00.0-00.01 . 03	Program Peningkatan Kapasitas Sumber Daya Manusia Kesehatan	50.600.000,00	50.600.000,00	0,00	100,00	
1.02 . 1-02.0-00.0-00.01 . 03 . 2.02	<i>Perencanaan Kebutuhan dan Pendayagunaan Sumberdaya Manusia Kesehatan untuk UKP dan UKM di Wilayah Kabupaten/Kota</i>	50.600.000,00	50.600.000,00	0,00	100,00	
1.02 . 1-02.0-00.0-00.01 . 03 . 2.02 . 02	Pemenuhan Kebutuhan Sumber Daya Manusia Kesehatan sesuai Standar	50.600.000,00	50.600.000,00	0,00	100,00	
1.02 . 1-02.0-00.0-00.01 . 03 . 2.02 . 02 . 5 . 1	BELANJA OPERASI	50.600.000,00	50.600.000,00	0,00	100,00	
1.02 . 1-02.0-00.0-00.01 . 03 . 2.02 . 02 . 5 . 1 . 2	- Belanja Barang dan Jasa	50.600.000,00	50.600.000,00	0,00	100,00	
	SURPLUS / (DEFISIT)	(4.226.257.656,00)	(3.096.127.260,00)	1.130.130.396,00	73,26	
	PEMBIAYAAN NETTO	0,00	0,00	0,00	0,00	
	SISA LEBIH PEMBIAYAAN ANGGARAN (SILPA)	(4.226.257.656,00)	(3.096.127.260,00)	1.130.130.396,00	73,26	



PEMERINTAH KABUPATEN KENDAL
RINCIAN APBD MENURUT URUSAN PEMERINTAHAN DAERAH, ORGANISASI, PROGRAM, KEGIATAN, SUBKEGIATAN,
KELOMPOK, JENIS PENDAPATAN, BELANJA DAN PEMBIAYAAN
 TAHUN ANGGARAN 2021

Urusan Pemerintahan : 1 URUSAN PEMERINTAHAN WAJIB YANG BERKAITAN DENGAN PELAYANAN DASAR
Bidang Pemerintahan : 1.02 Kesehatan
Unit Organisasi : 1.02 . 1-02.0-00.0-00.01 UPTD. PUSKESMAS Kangkung 02(BLUD)

KODE REKENING	URAIAN	JUMLAH (Rp)		BERTAMBAH / (BERKURANG)		DASAR HUKUM
		ANGGARAN SETELAH PERUBAHAN	REALISASI	(Rp)	(%)	
1	2	3	4	5 = 4 - 3	6	7
1.02 . 1-02.0-00.0-00.01 . 00 . 0.00 . 00 . 4	PENDAPATAN DAERAH	1.007.458.000,00	838.288.300,00	(169.169.700,00)	83,21	
1.02 . 1-02.0-00.0-00.01 . 00 . 0.00 . 00 . 4 . 1	PENDAPATAN ASLI DAERAH (PAD)	1.007.458.000,00	838.288.300,00	(169.169.700,00)	83,21	
1.02 . 1-02.0-00.0-00.01 . 00 . 0.00 . 00 . 4 . 1 . 4	- Lain-lain PAD yang Sah	1.007.458.000,00	838.288.300,00	(169.169.700,00)	83,21	
1.02 . 1-02.0-00.0-00.01 . 01 . 2.02 . 01 . 5	BELANJA DAERAH	5.287.680.646,00	3.760.633.277,00	(1.527.047.369,00)	71,12	
1.02 . 1-02.0-00.0-00.01 . 01	Program Penunjang Urusan Pemerintahan Daerah Kabupaten/Kota	4.748.195.646,00	3.388.426.277,00	(1.359.769.369,00)	71,36	
1.02 . 1-02.0-00.0-00.01 . 01 . 2.02	<i>Administrasi Keuangan Perangkat Daerah</i>	3.729.540.891,00	2.586.479.650,00	(1.143.061.241,00)	69,35	
1.02 . 1-02.0-00.0-00.01 . 01 . 2.02 . 01	Penyediaan Gaji dan Tunjangan ASN	3.729.540.891,00	2.586.479.650,00	(1.143.061.241,00)	69,35	
1.02 . 1-02.0-00.0-00.01 . 01 . 2.02 . 01 . 5 . 1	BELANJA OPERASI	3.729.540.891,00	2.586.479.650,00	(1.143.061.241,00)	69,35	
1.02 . 1-02.0-00.0-00.01 . 01 . 2.02 . 01 . 5 . 1 . 1	- Belanja Pegawai	3.729.540.891,00	2.586.479.650,00	(1.143.061.241,00)	69,35	
1.02 . 1-02.0-00.0-00.01 . 01 . 2.10	<i>Peningkatan Pelayanan BLUD</i>	1.018.654.755,00	801.946.627,00	(216.708.128,00)	78,73	
1.02 . 1-02.0-00.0-00.01 . 01 . 2.10 . 01	Pelayanan dan Penunjang Pelayanan BLUD	1.018.654.755,00	801.946.627,00	(216.708.128,00)	78,73	
1.02 . 1-02.0-00.0-00.01 . 01 . 2.10 . 01 . 5 . 1	BELANJA OPERASI	857.658.000,00	732.204.127,00	(125.453.873,00)	85,37	
1.02 . 1-02.0-00.0-00.01 . 01 . 2.10 . 01 . 5 . 1 . 1	- Belanja Pegawai	181.200.000,00	171.909.479,00	(9.290.521,00)	94,87	
1.02 . 1-02.0-00.0-00.01 . 01 . 2.10 . 01 . 5 . 1 . 2	- Belanja Barang dan Jasa	676.458.000,00	560.294.648,00	(116.163.352,00)	82,83	
1.02 . 1-02.0-00.0-00.01 . 01 . 2.10 . 01 . 5 . 2	BELANJA MODAL	160.996.755,00	69.742.500,00	(91.254.255,00)	43,32	
1.02 . 1-02.0-00.0-00.01 . 01 . 2.10 . 01 . 5 . 2 . 2	- Belanja Modal Peralatan dan Mesin	72.996.755,00	69.742.500,00	(3.254.255,00)	95,54	
1.02 . 1-02.0-00.0-00.01 . 01 . 2.10 . 01 . 5 . 2 . 3	- Belanja Modal Gedung dan Bangunan	88.000.000,00	0,00	(88.000.000,00)	0,00	
1.02 . 1-02.0-00.0-00.01 . 02	Program Pemenuhan Upaya Kesehatan Perorangan Dan Upaya Kesehatan Masyarakat	498.085.000,00	330.807.000,00	(167.278.000,00)	66,42	

KODE REKENING	URAIAN	JUMLAH (Rp)		BERTAMBAH / (BERKURANG)		DASAR HUKUM
		ANGGARAN SETELAH PERUBAHAN	REALISASI	(Rp)	(%)	
1	2	3	4	5 = 4 - 3	6	7
1.02 . 1-02.0-00.0-00.01 . 02 . 2.02	<i>Penyediaan Layanan Kesehatan untuk UKM dan UKP Rujukan Tingkat Daerah Kabupaten/Kota</i>	498.085.000,00	330.807.000,00	(167.278.000,00)	66,42	
1.02 . 1-02.0-00.0-00.01 . 02 . 2.02 . 01	Pengelolaan Pelayanan Kesehatan Ibu Hamil	55.730.000,00	55.730.000,00	0,00	100,00	
1.02 . 1-02.0-00.0-00.01 . 02 . 2.02 . 01 . 5 . 1	BELANJA OPERASI	55.730.000,00	55.730.000,00	0,00	100,00	
1.02 . 1-02.0-00.0-00.01 . 02 . 2.02 . 01 . 5 . 1 . 2	- Belanja Barang dan Jasa	55.730.000,00	55.730.000,00	0,00	100,00	
1.02 . 1-02.0-00.0-00.01 . 02 . 2.02 . 02	Pengelolaan Pelayanan Kesehatan Ibu Bersalin	2.128.000,00	2.128.000,00	0,00	100,00	
1.02 . 1-02.0-00.0-00.01 . 02 . 2.02 . 02 . 5 . 1	BELANJA OPERASI	2.128.000,00	2.128.000,00	0,00	100,00	
1.02 . 1-02.0-00.0-00.01 . 02 . 2.02 . 02 . 5 . 1 . 2	- Belanja Barang dan Jasa	2.128.000,00	2.128.000,00	0,00	100,00	
1.02 . 1-02.0-00.0-00.01 . 02 . 2.02 . 03	Pengelolaan Pelayanan Kesehatan Bayi Baru Lahir	1.596.000,00	1.596.000,00	0,00	100,00	
1.02 . 1-02.0-00.0-00.01 . 02 . 2.02 . 03 . 5 . 1	BELANJA OPERASI	1.596.000,00	1.596.000,00	0,00	100,00	
1.02 . 1-02.0-00.0-00.01 . 02 . 2.02 . 03 . 5 . 1 . 2	- Belanja Barang dan Jasa	1.596.000,00	1.596.000,00	0,00	100,00	
1.02 . 1-02.0-00.0-00.01 . 02 . 2.02 . 04	Pengelolaan Pelayanan Kesehatan Balita	55.030.000,00	55.030.000,00	0,00	100,00	
1.02 . 1-02.0-00.0-00.01 . 02 . 2.02 . 04 . 5 . 1	BELANJA OPERASI	55.030.000,00	55.030.000,00	0,00	100,00	
1.02 . 1-02.0-00.0-00.01 . 02 . 2.02 . 04 . 5 . 1 . 2	- Belanja Barang dan Jasa	55.030.000,00	55.030.000,00	0,00	100,00	
1.02 . 1-02.0-00.0-00.01 . 02 . 2.02 . 05	Pengelolaan Pelayanan Kesehatan pada Usia Pendidikan Dasar	7.220.000,00	7.220.000,00	0,00	100,00	
1.02 . 1-02.0-00.0-00.01 . 02 . 2.02 . 05 . 5 . 1	BELANJA OPERASI	7.220.000,00	7.220.000,00	0,00	100,00	
1.02 . 1-02.0-00.0-00.01 . 02 . 2.02 . 05 . 5 . 1 . 2	- Belanja Barang dan Jasa	7.220.000,00	7.220.000,00	0,00	100,00	
1.02 . 1-02.0-00.0-00.01 . 02 . 2.02 . 06	Pengelolaan Pelayanan Kesehatan pada Usia Produktif	4.044.000,00	3.944.000,00	(100.000,00)	97,53	
1.02 . 1-02.0-00.0-00.01 . 02 . 2.02 . 06 . 5 . 1	BELANJA OPERASI	4.044.000,00	3.944.000,00	(100.000,00)	97,53	
1.02 . 1-02.0-00.0-00.01 . 02 . 2.02 . 06 . 5 . 1 . 2	- Belanja Barang dan Jasa	4.044.000,00	3.944.000,00	(100.000,00)	97,53	
1.02 . 1-02.0-00.0-00.01 . 02 . 2.02 . 07	Pengelolaan Pelayanan Kesehatan pada Usia Lanjut	6.460.000,00	6.460.000,00	0,00	100,00	
1.02 . 1-02.0-00.0-00.01 . 02 . 2.02 . 07 . 5 . 1	BELANJA OPERASI	6.460.000,00	6.460.000,00	0,00	100,00	
1.02 . 1-02.0-00.0-00.01 . 02 . 2.02 . 07 . 5 . 1 . 2	- Belanja Barang dan Jasa	6.460.000,00	6.460.000,00	0,00	100,00	
1.02 . 1-02.0-00.0-00.01 . 02 . 2.02 . 13	Pengelolaan Pelayanan Kesehatan bagi Penduduk pada Kondisi Kejadian Luar Biasa (KLB)	185.062.000,00	26.314.000,00	(158.748.000,00)	14,22	
1.02 . 1-02.0-00.0-00.01 . 02 . 2.02 . 13 . 5 . 1	BELANJA OPERASI	185.062.000,00	26.314.000,00	(158.748.000,00)	14,22	

KODE REKENING	URAIAN	JUMLAH (Rp)		BERTAMBAH / (BERKURANG)		DASAR HUKUM
		ANGGARAN SETELAH PERUBAHAN	REALISASI	(Rp)	(%)	
1	2	3	4	5 = 4 - 3	6	7
1.02.1-02.0-00.0-00.01.02.2.02.13.5.1.2	- Belanja Barang dan Jasa	185.062.000,00	26.314.000,00	(158.748.000,00)	14,22	
1.02.1-02.0-00.0-00.01.02.2.02.15	Pengelolaan Pelayanan Kesehatan Gizi Masyarakat	18.954.000,00	18.322.000,00	(632.000,00)	96,67	
1.02.1-02.0-00.0-00.01.02.2.02.15.5.1	BELANJA OPERASI	18.954.000,00	18.322.000,00	(632.000,00)	96,67	
1.02.1-02.0-00.0-00.01.02.2.02.15.5.1.2	- Belanja Barang dan Jasa	18.954.000,00	18.322.000,00	(632.000,00)	96,67	
1.02.1-02.0-00.0-00.01.02.2.02.16	Pengelolaan Pelayanan Kesehatan Kerja dan Olahraga	4.963.000,00	4.963.000,00	0,00	100,00	
1.02.1-02.0-00.0-00.01.02.2.02.16.5.1	BELANJA OPERASI	4.963.000,00	4.963.000,00	0,00	100,00	
1.02.1-02.0-00.0-00.01.02.2.02.16.5.1.2	- Belanja Barang dan Jasa	4.963.000,00	4.963.000,00	0,00	100,00	
1.02.1-02.0-00.0-00.01.02.2.02.17	Pengelolaan Pelayanan Kesehatan Lingkungan	22.215.000,00	22.115.000,00	(100.000,00)	99,55	
1.02.1-02.0-00.0-00.01.02.2.02.17.5.1	BELANJA OPERASI	22.215.000,00	22.115.000,00	(100.000,00)	99,55	
1.02.1-02.0-00.0-00.01.02.2.02.17.5.1.2	- Belanja Barang dan Jasa	22.215.000,00	22.115.000,00	(100.000,00)	99,55	
1.02.1-02.0-00.0-00.01.02.2.02.18	Pengelolaan Pelayanan Promosi Kesehatan	47.446.000,00	47.346.000,00	(100.000,00)	99,79	
1.02.1-02.0-00.0-00.01.02.2.02.18.5.1	BELANJA OPERASI	47.446.000,00	47.346.000,00	(100.000,00)	99,79	
1.02.1-02.0-00.0-00.01.02.2.02.18.5.1.2	- Belanja Barang dan Jasa	47.446.000,00	47.346.000,00	(100.000,00)	99,79	
1.02.1-02.0-00.0-00.01.02.2.02.20	Pengelolaan Surveilans Kesehatan	304.000,00	0,00	(304.000,00)	0,00	
1.02.1-02.0-00.0-00.01.02.2.02.20.5.1	BELANJA OPERASI	304.000,00	0,00	(304.000,00)	0,00	
1.02.1-02.0-00.0-00.01.02.2.02.20.5.1.2	- Belanja Barang dan Jasa	304.000,00	0,00	(304.000,00)	0,00	
1.02.1-02.0-00.0-00.01.02.2.02.25	Pelayanan Kesehatan Penyakit Menular dan Tidak Menular	83.853.000,00	77.659.000,00	(6.194.000,00)	92,61	
1.02.1-02.0-00.0-00.01.02.2.02.25.5.1	BELANJA OPERASI	83.853.000,00	77.659.000,00	(6.194.000,00)	92,61	
1.02.1-02.0-00.0-00.01.02.2.02.25.5.1.2	- Belanja Barang dan Jasa	83.853.000,00	77.659.000,00	(6.194.000,00)	92,61	
1.02.1-02.0-00.0-00.01.02.2.02.29	Penyelenggaraan Kabupaten/Kota Sehat	3.080.000,00	1.980.000,00	(1.100.000,00)	64,29	
1.02.1-02.0-00.0-00.01.02.2.02.29.5.1	BELANJA OPERASI	3.080.000,00	1.980.000,00	(1.100.000,00)	64,29	
1.02.1-02.0-00.0-00.01.02.2.02.29.5.1.2	- Belanja Barang dan Jasa	3.080.000,00	1.980.000,00	(1.100.000,00)	64,29	
1.02.1-02.0-00.0-00.01.03	Program Peningkatan Kapasitas Sumber Daya Manusia Kesehatan	41.400.000,00	41.400.000,00	0,00	100,00	
1.02.1-02.0-00.0-00.01.03.2.02	<i>Perencanaan Kebutuhan dan Pendayagunaan Sumberdaya Manusia Kesehatan untuk UKP dan UKM di Wilayah Kabupaten/Kota</i>	41.400.000,00	41.400.000,00	0,00	100,00	

KODE REKENING	URAIAN	JUMLAH (Rp)		BERTAMBAH / (BERKURANG)		DASAR HUKUM
		ANGGARAN SETELAH PERUBAHAN	REALISASI	(Rp)	(%)	
1	2	3	4	5 = 4 - 3	6	7
1.02 . 1-02.0-00.0-00.01 . 03 . 2.02 . 02	Pemenuhan Kebutuhan Sumber Daya Manusia Kesehatan sesuai Standar	41.400.000,00	41.400.000,00	0,00	100,00	
1.02 . 1-02.0-00.0-00.01 . 03 . 2.02 . 02 . 5 . 1	BELANJA OPERASI	41.400.000,00	41.400.000,00	0,00	100,00	
1.02 . 1-02.0-00.0-00.01 . 03 . 2.02 . 02 . 5 . 1 . 2	- Belanja Barang dan Jasa	41.400.000,00	41.400.000,00	0,00	100,00	
	SURPLUS / (DEFISIT)	(4.280.222.646,00)	(2.922.344.977,00)	1.357.877.669,00	68,28	
	PEMBIAYAAN NETTO	0,00	0,00	0,00	0,00	
	SISA LEBIH PEMBIAYAAN ANGGARAN (SILPA)	(4.280.222.646,00)	(2.922.344.977,00)	1.357.877.669,00	68,28	



PEMERINTAH KABUPATEN KENDAL
RINCIAN APBD MENURUT URUSAN PEMERINTAHAN DAERAH, ORGANISASI, PROGRAM, KEGIATAN, SUBKEGIATAN,
KELOMPOK, JENIS PENDAPATAN, BELANJA DAN PEMBIAYAAN
 TAHUN ANGGARAN 2021

Urusan Pemerintahan : 1 URUSAN PEMERINTAHAN WAJIB YANG BERKAITAN DENGAN PELAYANAN DASAR
Bidang Pemerintahan : 1.02 Kesehatan
Unit Organisasi : 1.02 . 1-02.0-00.0-00.01 UPTD. PUSKESMAS Cepiring(BLUD)

KODE REKENING	URAIAN	JUMLAH (Rp)		BERTAMBAH / (BERKURANG)		DASAR HUKUM
		ANGGARAN SETELAH PERUBAHAN	REALISASI	(Rp)	(%)	
1	2	3	4	5 = 4 - 3	6	7
1.02 . 1-02.0-00.0-00.01 . 00 . 0.00 . 00 . 4	PENDAPATAN DAERAH	3.230.638.000,00	2.813.177.500,00	(417.460.500,00)	87,08	
1.02 . 1-02.0-00.0-00.01 . 00 . 0.00 . 00 . 4 . 1	PENDAPATAN ASLI DAERAH (PAD)	3.230.638.000,00	2.813.177.500,00	(417.460.500,00)	87,08	
1.02 . 1-02.0-00.0-00.01 . 00 . 0.00 . 00 . 4 . 1 . 4	- Lain-lain PAD yang Sah	3.230.638.000,00	2.813.177.500,00	(417.460.500,00)	87,08	
1.02 . 1-02.0-00.0-00.01 . 00 . 0.00 . 00 . 5	BELANJA DAERAH	9.500.409.554,00	7.413.544.844,00	(2.086.864.710,00)	78,03	
1.02 . 1-02.0-00.0-00.01 . 00	Non Program	0,00	0,00	0,00	0,00	
1.02 . 1-02.0-00.0-00.01 . 00 . 0.00	<i>Non Kegiatan</i>	0,00	0,00	0,00	0,00	
1.02 . 1-02.0-00.0-00.01 . 00 . 0.00 . 00	Non Sub Kegiatan	0,00	0,00	0,00	0,00	
1.02 . 1-02.0-00.0-00.01 . 00 . 0.00 . 00 . 5 . 1	BELANJA OPERASI	0,00	0,00	0,00	0,00	
1.02 . 1-02.0-00.0-00.01 . 00 . 0.00 . 00 . 5 . 1 . 1	- Belanja Pegawai	0,00	75.700.000,00	75.700.000,00	0,00	
1.02 . 1-02.0-00.0-00.01 . 00 . 0.00 . 00 . 5 . 1 . 2	- Belanja Barang dan Jasa	0,00	(75.700.000,00)	(75.700.000,00)	0,00	
1.02 . 1-02.0-00.0-00.01 . 01	Program Penunjang Urusan Pemerintahan Daerah Kabupaten/Kota	8.750.175.554,00	6.941.346.851,00	(1.808.828.703,00)	79,33	
1.02 . 1-02.0-00.0-00.01 . 01 . 2.02	<i>Administrasi Keuangan Perangkat Daerah</i>	5.519.537.554,00	4.141.917.018,00	(1.377.620.536,00)	75,04	
1.02 . 1-02.0-00.0-00.01 . 01 . 2.02 . 01	Penyediaan Gaji dan Tunjangan ASN	5.519.537.554,00	4.141.917.018,00	(1.377.620.536,00)	75,04	
1.02 . 1-02.0-00.0-00.01 . 01 . 2.02 . 01 . 5 . 1	BELANJA OPERASI	5.519.537.554,00	4.141.917.018,00	(1.377.620.536,00)	75,04	
1.02 . 1-02.0-00.0-00.01 . 01 . 2.02 . 01 . 5 . 1 . 1	- Belanja Pegawai	5.519.537.554,00	4.141.917.018,00	(1.377.620.536,00)	75,04	
1.02 . 1-02.0-00.0-00.01 . 01 . 2.10	<i>Peningkatan Pelayanan BLUD</i>	3.230.638.000,00	2.799.429.833,00	(431.208.167,00)	86,65	
1.02 . 1-02.0-00.0-00.01 . 01 . 2.10 . 01	Pelayanan dan Penunjang Pelayanan BLUD	3.230.638.000,00	2.799.429.833,00	(431.208.167,00)	86,65	
1.02 . 1-02.0-00.0-00.01 . 01 . 2.10 . 01 . 5 . 1	BELANJA OPERASI	3.084.538.000,00	2.672.870.333,00	(411.667.667,00)	86,65	
1.02 . 1-02.0-00.0-00.01 . 01 . 2.10 . 01 . 5 . 1 . 1	- Belanja Pegawai	908.400.000,00	832.700.000,00	(75.700.000,00)	91,67	

KODE REKENING	URAIAN	JUMLAH (Rp)		BERTAMBAH / (BERKURANG)		DASAR HUKUM
		ANGGARAN SETELAH PERUBAHAN	REALISASI	(Rp)	(%)	
1	2	3	4	5 = 4 - 3	6	7
1.02.1-02.0-00.0-00.01.01.2.10.01.5.1.2	- Belanja Barang dan Jasa	2.176.138.000,00	1.840.170.333,00	(335.967.667,00)	84,56	
1.02.1-02.0-00.0-00.01.01.2.10.01.5.2	BELANJA MODAL	146.100.000,00	126.559.500,00	(19.540.500,00)	86,63	
1.02.1-02.0-00.0-00.01.01.2.10.01.5.2.2	- Belanja Modal Peralatan dan Mesin	81.300.000,00	66.818.000,00	(14.482.000,00)	82,19	
1.02.1-02.0-00.0-00.01.01.2.10.01.5.2.3	- Belanja Modal Gedung dan Bangunan	64.800.000,00	59.741.500,00	(5.058.500,00)	92,19	
1.02.1-02.0-00.0-00.01.02	Program Pemenuhan Upaya Kesehatan Perorangan Dan Upaya Kesehatan Masyarakat	731.834.000,00	453.797.993,00	(278.036.007,00)	62,01	
1.02.1-02.0-00.0-00.01.02.2.02	<i>Penyediaan Layanan Kesehatan untuk UKM dan UKP Rujukan Tingkat Daerah Kabupaten/Kota</i>	731.834.000,00	453.797.993,00	(278.036.007,00)	62,01	
1.02.1-02.0-00.0-00.01.02.2.02.01	Pengelolaan Pelayanan Kesehatan Ibu Hamil	72.513.000,00	70.714.000,00	(1.799.000,00)	97,52	
1.02.1-02.0-00.0-00.01.02.2.02.01.5.1	BELANJA OPERASI	72.513.000,00	70.714.000,00	(1.799.000,00)	97,52	
1.02.1-02.0-00.0-00.01.02.2.02.01.5.1.2	- Belanja Barang dan Jasa	72.513.000,00	70.714.000,00	(1.799.000,00)	97,52	
1.02.1-02.0-00.0-00.01.02.2.02.02	Pengelolaan Pelayanan Kesehatan Ibu Bersalin	10.906.000,00	10.736.000,00	(170.000,00)	98,44	
1.02.1-02.0-00.0-00.01.02.2.02.02.5.1	BELANJA OPERASI	10.906.000,00	10.736.000,00	(170.000,00)	98,44	
1.02.1-02.0-00.0-00.01.02.2.02.02.5.1.2	- Belanja Barang dan Jasa	10.906.000,00	10.736.000,00	(170.000,00)	98,44	
1.02.1-02.0-00.0-00.01.02.2.02.03	Pengelolaan Pelayanan Kesehatan Bayi Baru Lahir	2.242.000,00	1.582.000,00	(660.000,00)	70,56	
1.02.1-02.0-00.0-00.01.02.2.02.03.5.1	BELANJA OPERASI	2.242.000,00	1.582.000,00	(660.000,00)	70,56	
1.02.1-02.0-00.0-00.01.02.2.02.03.5.1.2	- Belanja Barang dan Jasa	2.242.000,00	1.582.000,00	(660.000,00)	70,56	
1.02.1-02.0-00.0-00.01.02.2.02.04	Pengelolaan Pelayanan Kesehatan Balita	18.360.000,00	17.530.000,00	(830.000,00)	95,48	
1.02.1-02.0-00.0-00.01.02.2.02.04.5.1	BELANJA OPERASI	18.360.000,00	17.530.000,00	(830.000,00)	95,48	
1.02.1-02.0-00.0-00.01.02.2.02.04.5.1.2	- Belanja Barang dan Jasa	18.360.000,00	17.530.000,00	(830.000,00)	95,48	
1.02.1-02.0-00.0-00.01.02.2.02.05	Pengelolaan Pelayanan Kesehatan pada Usia Pendidikan Dasar	12.616.000,00	9.363.000,00	(3.253.000,00)	74,22	
1.02.1-02.0-00.0-00.01.02.2.02.05.5.1	BELANJA OPERASI	12.616.000,00	9.363.000,00	(3.253.000,00)	74,22	
1.02.1-02.0-00.0-00.01.02.2.02.05.5.1.2	- Belanja Barang dan Jasa	12.616.000,00	9.363.000,00	(3.253.000,00)	74,22	
1.02.1-02.0-00.0-00.01.02.2.02.06	Pengelolaan Pelayanan Kesehatan pada Usia Produktif	0,00	0,00	0,00	0,00	
1.02.1-02.0-00.0-00.01.02.2.02.06.5.1	BELANJA OPERASI	0,00	0,00	0,00	0,00	
1.02.1-02.0-00.0-00.01.02.2.02.06.5.1.2	- Belanja Barang dan Jasa	0,00	0,00	0,00	0,00	
1.02.1-02.0-00.0-00.01.02.2.02.07	Pengelolaan Pelayanan Kesehatan pada Usia Lanjut	33.250.000,00	22.308.000,00	(10.942.000,00)	67,09	

KODE REKENING	URAIAN	JUMLAH (Rp)		BERTAMBAH / (BERKURANG)		DASAR HUKUM
		ANGGARAN SETELAH PERUBAHAN	REALISASI	(Rp)	(%)	
1	2	3	4	5 = 4 - 3	6	7
1.02.1-02.0-00.0-00.01.02.2.02.07.5.1	BELANJA OPERASI	33.250.000,00	22.308.000,00	(10.942.000,00)	67,09	
1.02.1-02.0-00.0-00.01.02.2.02.07.5.1.2	- Belanja Barang dan Jasa	33.250.000,00	22.308.000,00	(10.942.000,00)	67,09	
1.02.1-02.0-00.0-00.01.02.2.02.13	Pengelolaan Pelayanan Kesehatan bagi Penduduk pada Kondisi Kejadian Luar Biasa (KLB)	262.653.000,00	25.891.000,00	(236.762.000,00)	9,86	
1.02.1-02.0-00.0-00.01.02.2.02.13.5.1	BELANJA OPERASI	262.653.000,00	25.891.000,00	(236.762.000,00)	9,86	
1.02.1-02.0-00.0-00.01.02.2.02.13.5.1.2	- Belanja Barang dan Jasa	262.653.000,00	25.891.000,00	(236.762.000,00)	9,86	
1.02.1-02.0-00.0-00.01.02.2.02.15	Pengelolaan Pelayanan Kesehatan Gizi Masyarakat	45.810.000,00	38.909.000,00	(6.901.000,00)	84,94	
1.02.1-02.0-00.0-00.01.02.2.02.15.5.1	BELANJA OPERASI	45.810.000,00	38.909.000,00	(6.901.000,00)	84,94	
1.02.1-02.0-00.0-00.01.02.2.02.15.5.1.2	- Belanja Barang dan Jasa	45.810.000,00	38.909.000,00	(6.901.000,00)	84,94	
1.02.1-02.0-00.0-00.01.02.2.02.16	Pengelolaan Pelayanan Kesehatan Kerja dan Olahraga	12.268.000,00	11.810.000,00	(458.000,00)	96,27	
1.02.1-02.0-00.0-00.01.02.2.02.16.5.1	BELANJA OPERASI	12.268.000,00	11.810.000,00	(458.000,00)	96,27	
1.02.1-02.0-00.0-00.01.02.2.02.16.5.1.2	- Belanja Barang dan Jasa	12.268.000,00	11.810.000,00	(458.000,00)	96,27	
1.02.1-02.0-00.0-00.01.02.2.02.17	Pengelolaan Pelayanan Kesehatan Lingkungan	4.712.000,00	4.070.000,00	(642.000,00)	86,38	
1.02.1-02.0-00.0-00.01.02.2.02.17.5.1	BELANJA OPERASI	4.712.000,00	4.070.000,00	(642.000,00)	86,38	
1.02.1-02.0-00.0-00.01.02.2.02.17.5.1.2	- Belanja Barang dan Jasa	4.712.000,00	4.070.000,00	(642.000,00)	86,38	
1.02.1-02.0-00.0-00.01.02.2.02.18	Pengelolaan Pelayanan Promosi Kesehatan	75.785.000,00	74.410.993,00	(1.374.007,00)	98,19	
1.02.1-02.0-00.0-00.01.02.2.02.18.5.1	BELANJA OPERASI	75.785.000,00	74.410.993,00	(1.374.007,00)	98,19	
1.02.1-02.0-00.0-00.01.02.2.02.18.5.1.2	- Belanja Barang dan Jasa	75.785.000,00	74.410.993,00	(1.374.007,00)	98,19	
1.02.1-02.0-00.0-00.01.02.2.02.20	Pengelolaan Surveilans Kesehatan	6.048.000,00	5.760.000,00	(288.000,00)	95,24	
1.02.1-02.0-00.0-00.01.02.2.02.20.5.1	BELANJA OPERASI	6.048.000,00	5.760.000,00	(288.000,00)	95,24	
1.02.1-02.0-00.0-00.01.02.2.02.20.5.1.2	- Belanja Barang dan Jasa	6.048.000,00	5.760.000,00	(288.000,00)	95,24	
1.02.1-02.0-00.0-00.01.02.2.02.22	Pengelolaan Pelayanan Kesehatan Jiwa dan NAPZA	760.000,00	374.000,00	(386.000,00)	49,21	
1.02.1-02.0-00.0-00.01.02.2.02.22.5.1	BELANJA OPERASI	760.000,00	374.000,00	(386.000,00)	49,21	
1.02.1-02.0-00.0-00.01.02.2.02.22.5.1.2	- Belanja Barang dan Jasa	760.000,00	374.000,00	(386.000,00)	49,21	
1.02.1-02.0-00.0-00.01.02.2.02.25	Pelayanan Kesehatan Penyakit Menular dan Tidak Menular	118.381.000,00	108.840.000,00	(9.541.000,00)	91,94	
1.02.1-02.0-00.0-00.01.02.2.02.25.5.1	BELANJA OPERASI	118.381.000,00	108.840.000,00	(9.541.000,00)	91,94	

KODE REKENING	URAIAN	JUMLAH (Rp)		BERTAMBAH / (BERKURANG)		DASAR HUKUM
		ANGGARAN SETELAH PERUBAHAN	REALISASI	(Rp)	(%)	
1	2	3	4	5 = 4 - 3	6	7
1.02 . 1-02.0-00.0-00.01 . 02 . 2.02 . 25 . 5 . 1 . 2	- Belanja Barang dan Jasa	118.381.000,00	108.840.000,00	(9.541.000,00)	91,94	
1.02 . 1-02.0-00.0-00.01 . 02 . 2.02 . 29	Penyelenggaraan Kabupaten/Kota Sehat	1.764.000,00	1.134.000,00	(630.000,00)	64,29	
1.02 . 1-02.0-00.0-00.01 . 02 . 2.02 . 29 . 5 . 1	BELANJA OPERASI	1.764.000,00	1.134.000,00	(630.000,00)	64,29	
1.02 . 1-02.0-00.0-00.01 . 02 . 2.02 . 29 . 5 . 1 . 2	- Belanja Barang dan Jasa	1.764.000,00	1.134.000,00	(630.000,00)	64,29	
1.02 . 1-02.0-00.0-00.01 . 02 . 2.02 . 33	Operasional Pelayanan Puskesmas	53.766.000,00	50.366.000,00	(3.400.000,00)	93,68	
1.02 . 1-02.0-00.0-00.01 . 02 . 2.02 . 33 . 5 . 1	BELANJA OPERASI	53.766.000,00	50.366.000,00	(3.400.000,00)	93,68	
1.02 . 1-02.0-00.0-00.01 . 02 . 2.02 . 33 . 5 . 1 . 2	- Belanja Barang dan Jasa	53.766.000,00	50.366.000,00	(3.400.000,00)	93,68	
1.02 . 1-02.0-00.0-00.01 . 03	Program Peningkatan Kapasitas Sumber Daya Manusia Kesehatan	18.400.000,00	18.400.000,00	0,00	100,00	
1.02 . 1-02.0-00.0-00.01 . 03 . 2.02	<i>Perencanaan Kebutuhan dan Pendayagunaan Sumberdaya Manusia Kesehatan untuk UKP dan UKM di Wilayah Kabupaten/Kota</i>	18.400.000,00	18.400.000,00	0,00	100,00	
1.02 . 1-02.0-00.0-00.01 . 03 . 2.02 . 02	Pemenuhan Kebutuhan Sumber Daya Manusia Kesehatan sesuai Standar	18.400.000,00	18.400.000,00	0,00	100,00	
1.02 . 1-02.0-00.0-00.01 . 03 . 2.02 . 02 . 5 . 1	BELANJA OPERASI	18.400.000,00	18.400.000,00	0,00	100,00	
1.02 . 1-02.0-00.0-00.01 . 03 . 2.02 . 02 . 5 . 1 . 2	- Belanja Barang dan Jasa	18.400.000,00	18.400.000,00	0,00	100,00	
	SURPLUS / (DEFISIT)	(6.269.771.554,00)	(4.600.367.344,00)	1.669.404.210,00	73,37	
	PEMBIAYAAN NETTO	0,00	0,00	0,00	0,00	
	SISA LEBIH PEMBIAYAAN ANGGARAN (SILPA)	(6.269.771.554,00)	(4.600.367.344,00)	1.669.404.210,00	73,37	



PEMERINTAH KABUPATEN KENDAL
RINCIAN APBD MENURUT URUSAN PEMERINTAHAN DAERAH, ORGANISASI, PROGRAM, KEGIATAN, SUBKEGIATAN,
KELOMPOK, JENIS PENDAPATAN, BELANJA DAN PEMBIAYAAN
 TAHUN ANGGARAN 2021

Urusan Pemerintahan : 1 URUSAN PEMERINTAHAN WAJIB YANG BERKAITAN DENGAN PELAYANAN DASAR
Bidang Pemerintahan : 1.02 Kesehatan
Unit Organisasi : 1.02 . 1-02.0-00.0-00.01 UPTD. PUSKESMAS Patebon 01(BLUD)

KODE REKENING	URAIAN	JUMLAH (Rp)		BERTAMBAH / (BERKURANG)		DASAR HUKUM
		ANGGARAN SETELAH PERUBAHAN	REALISASI	(Rp)	(%)	
1	2	3	4	5 = 4 - 3	6	7
1.02 . 1-02.0-00.0-00.01 . 00 . 0.00 . 00 . 4	PENDAPATAN DAERAH	1.360.338.328,00	951.662.702,00	(408.675.626,00)	69,96	
1.02 . 1-02.0-00.0-00.01 . 00 . 0.00 . 00 . 4 . 1	PENDAPATAN ASLI DAERAH (PAD)	1.360.338.328,00	951.662.702,00	(408.675.626,00)	69,96	
1.02 . 1-02.0-00.0-00.01 . 00 . 0.00 . 00 . 4 . 1 . 4	- Lain-lain PAD yang Sah	1.360.338.328,00	951.662.702,00	(408.675.626,00)	69,96	
1.02 . 1-02.0-00.0-00.01 . 01 . 2.02 . 01 . 5	BELANJA DAERAH	5.597.254.452,00	3.957.134.713,00	(1.640.119.739,00)	70,70	
1.02 . 1-02.0-00.0-00.01 . 01	Program Penunjang Urusan Pemerintahan Daerah Kabupaten/Kota	4.963.009.452,00	3.619.443.713,00	(1.343.565.739,00)	72,93	
1.02 . 1-02.0-00.0-00.01 . 01 . 2.02	<i>Administrasi Keuangan Perangkat Daerah</i>	3.524.311.824,00	2.595.056.305,00	(929.255.519,00)	73,63	
1.02 . 1-02.0-00.0-00.01 . 01 . 2.02 . 01	Penyediaan Gaji dan Tunjangan ASN	3.524.311.824,00	2.595.056.305,00	(929.255.519,00)	73,63	
1.02 . 1-02.0-00.0-00.01 . 01 . 2.02 . 01 . 5 . 1	BELANJA OPERASI	3.524.311.824,00	2.595.056.305,00	(929.255.519,00)	73,63	
1.02 . 1-02.0-00.0-00.01 . 01 . 2.02 . 01 . 5 . 1 . 1	- Belanja Pegawai	3.524.311.824,00	2.595.056.305,00	(929.255.519,00)	73,63	
1.02 . 1-02.0-00.0-00.01 . 01 . 2.10	<i>Peningkatan Pelayanan BLUD</i>	1.438.697.628,00	1.024.387.408,00	(414.310.220,00)	71,20	
1.02 . 1-02.0-00.0-00.01 . 01 . 2.10 . 01	Pelayanan dan Penunjang Pelayanan BLUD	1.438.697.628,00	1.024.387.408,00	(414.310.220,00)	71,20	
1.02 . 1-02.0-00.0-00.01 . 01 . 2.10 . 01 . 5 . 1	BELANJA OPERASI	1.305.673.078,00	891.576.908,00	(414.096.170,00)	68,28	
1.02 . 1-02.0-00.0-00.01 . 01 . 2.10 . 01 . 5 . 1 . 1	- Belanja Pegawai	197.100.000,00	192.100.000,00	(5.000.000,00)	97,46	
1.02 . 1-02.0-00.0-00.01 . 01 . 2.10 . 01 . 5 . 1 . 2	- Belanja Barang dan Jasa	1.108.573.078,00	699.476.908,00	(409.096.170,00)	63,10	
1.02 . 1-02.0-00.0-00.01 . 01 . 2.10 . 01 . 5 . 2	BELANJA MODAL	133.024.550,00	132.810.500,00	(214.050,00)	99,84	
1.02 . 1-02.0-00.0-00.01 . 01 . 2.10 . 01 . 5 . 2 . 2	- Belanja Modal Peralatan dan Mesin	133.024.550,00	132.810.500,00	(214.050,00)	99,84	
1.02 . 1-02.0-00.0-00.01 . 02	Program Pemenuhan Upaya Kesehatan Perorangan Dan Upaya Kesehatan Masyarakat	615.845.000,00	319.291.000,00	(296.554.000,00)	51,85	
1.02 . 1-02.0-00.0-00.01 . 02 . 2.02	<i>Penyediaan Layanan Kesehatan untuk UKM dan UKP Rujukan Tingkat Daerah Kabupaten/Kota</i>	615.845.000,00	319.291.000,00	(296.554.000,00)	51,85	

KODE REKENING	URAIAN	JUMLAH (Rp)		BERTAMBAH / (BERKURANG)		DASAR HUKUM
		ANGGARAN SETELAH PERUBAHAN	REALISASI	(Rp)	(%)	
1	2	3	4	5 = 4 - 3	6	7
1.02 . 1-02.0-00.0-00.01 . 02 . 2.02 . 01	Pengelolaan Pelayanan Kesehatan Ibu Hamil	28.361.000,00	25.863.000,00	(2.498.000,00)	91,19	
1.02 . 1-02.0-00.0-00.01 . 02 . 2.02 . 01 . 5 . 1	BELANJA OPERASI	28.361.000,00	25.863.000,00	(2.498.000,00)	91,19	
1.02 . 1-02.0-00.0-00.01 . 02 . 2.02 . 01 . 5 . 1 . 2	- Belanja Barang dan Jasa	28.361.000,00	25.863.000,00	(2.498.000,00)	91,19	
1.02 . 1-02.0-00.0-00.01 . 02 . 2.02 . 02	Pengelolaan Pelayanan Kesehatan Ibu Bersalin	4.160.000,00	3.345.000,00	(815.000,00)	80,41	
1.02 . 1-02.0-00.0-00.01 . 02 . 2.02 . 02 . 5 . 1	BELANJA OPERASI	4.160.000,00	3.345.000,00	(815.000,00)	80,41	
1.02 . 1-02.0-00.0-00.01 . 02 . 2.02 . 02 . 5 . 1 . 2	- Belanja Barang dan Jasa	4.160.000,00	3.345.000,00	(815.000,00)	80,41	
1.02 . 1-02.0-00.0-00.01 . 02 . 2.02 . 03	Pengelolaan Pelayanan Kesehatan Bayi Baru Lahir	6.960.000,00	4.244.000,00	(2.716.000,00)	60,98	
1.02 . 1-02.0-00.0-00.01 . 02 . 2.02 . 03 . 5 . 1	BELANJA OPERASI	6.960.000,00	4.244.000,00	(2.716.000,00)	60,98	
1.02 . 1-02.0-00.0-00.01 . 02 . 2.02 . 03 . 5 . 1 . 2	- Belanja Barang dan Jasa	6.960.000,00	4.244.000,00	(2.716.000,00)	60,98	
1.02 . 1-02.0-00.0-00.01 . 02 . 2.02 . 04	Pengelolaan Pelayanan Kesehatan Balita	22.304.000,00	19.422.000,00	(2.882.000,00)	87,08	
1.02 . 1-02.0-00.0-00.01 . 02 . 2.02 . 04 . 5 . 1	BELANJA OPERASI	22.304.000,00	19.422.000,00	(2.882.000,00)	87,08	
1.02 . 1-02.0-00.0-00.01 . 02 . 2.02 . 04 . 5 . 1 . 2	- Belanja Barang dan Jasa	22.304.000,00	19.422.000,00	(2.882.000,00)	87,08	
1.02 . 1-02.0-00.0-00.01 . 02 . 2.02 . 05	Pengelolaan Pelayanan Kesehatan pada Usia Pendidikan Dasar	10.065.000,00	5.169.000,00	(4.896.000,00)	51,36	
1.02 . 1-02.0-00.0-00.01 . 02 . 2.02 . 05 . 5 . 1	BELANJA OPERASI	10.065.000,00	5.169.000,00	(4.896.000,00)	51,36	
1.02 . 1-02.0-00.0-00.01 . 02 . 2.02 . 05 . 5 . 1 . 2	- Belanja Barang dan Jasa	10.065.000,00	5.169.000,00	(4.896.000,00)	51,36	
1.02 . 1-02.0-00.0-00.01 . 02 . 2.02 . 06	Pengelolaan Pelayanan Kesehatan pada Usia Produktif	0,00	0,00	0,00	0,00	
1.02 . 1-02.0-00.0-00.01 . 02 . 2.02 . 06 . 5 . 1	BELANJA OPERASI	0,00	0,00	0,00	0,00	
1.02 . 1-02.0-00.0-00.01 . 02 . 2.02 . 06 . 5 . 1 . 2	- Belanja Barang dan Jasa	0,00	0,00	0,00	0,00	
1.02 . 1-02.0-00.0-00.01 . 02 . 2.02 . 07	Pengelolaan Pelayanan Kesehatan pada Usia Lanjut	3.744.000,00	2.634.000,00	(1.110.000,00)	70,35	
1.02 . 1-02.0-00.0-00.01 . 02 . 2.02 . 07 . 5 . 1	BELANJA OPERASI	3.744.000,00	2.634.000,00	(1.110.000,00)	70,35	
1.02 . 1-02.0-00.0-00.01 . 02 . 2.02 . 07 . 5 . 1 . 2	- Belanja Barang dan Jasa	3.744.000,00	2.634.000,00	(1.110.000,00)	70,35	
1.02 . 1-02.0-00.0-00.01 . 02 . 2.02 . 13	Pengelolaan Pelayanan Kesehatan bagi Penduduk pada Kondisi Kejadian Luar Biasa (KLB)	222.186.500,00	6.754.000,00	(215.432.500,00)	3,04	
1.02 . 1-02.0-00.0-00.01 . 02 . 2.02 . 13 . 5 . 1	BELANJA OPERASI	222.186.500,00	6.754.000,00	(215.432.500,00)	3,04	
1.02 . 1-02.0-00.0-00.01 . 02 . 2.02 . 13 . 5 . 1 . 2	- Belanja Barang dan Jasa	222.186.500,00	6.754.000,00	(215.432.500,00)	3,04	
1.02 . 1-02.0-00.0-00.01 . 02 . 2.02 . 15	Pengelolaan Pelayanan Kesehatan Gizi Masyarakat	36.805.000,00	29.351.000,00	(7.454.000,00)	79,75	

KODE REKENING	URAIAN	JUMLAH (Rp)		BERTAMBAH / (BERKURANG)		DASAR HUKUM
		ANGGARAN SETELAH PERUBAHAN	REALISASI	(Rp)	(%)	
1	2	3	4	5 = 4 - 3	6	7
1.02 . 1-02.0-00.0-00.01 . 02 . 2.02 . 15 . 5 . 1	BELANJA OPERASI	36.805.000,00	29.351.000,00	(7.454.000,00)	79,75	
1.02 . 1-02.0-00.0-00.01 . 02 . 2.02 . 15 . 5 . 1 . 2	- Belanja Barang dan Jasa	36.805.000,00	29.351.000,00	(7.454.000,00)	79,75	
1.02 . 1-02.0-00.0-00.01 . 02 . 2.02 . 16	Pengelolaan Pelayanan Kesehatan Kerja dan Olahraga	4.344.000,00	4.326.000,00	(18.000,00)	99,59	
1.02 . 1-02.0-00.0-00.01 . 02 . 2.02 . 16 . 5 . 1	BELANJA OPERASI	4.344.000,00	4.326.000,00	(18.000,00)	99,59	
1.02 . 1-02.0-00.0-00.01 . 02 . 2.02 . 16 . 5 . 1 . 2	- Belanja Barang dan Jasa	4.344.000,00	4.326.000,00	(18.000,00)	99,59	
1.02 . 1-02.0-00.0-00.01 . 02 . 2.02 . 17	Pengelolaan Pelayanan Kesehatan Lingkungan	24.880.000,00	16.367.000,00	(8.513.000,00)	65,78	
1.02 . 1-02.0-00.0-00.01 . 02 . 2.02 . 17 . 5 . 1	BELANJA OPERASI	24.880.000,00	16.367.000,00	(8.513.000,00)	65,78	
1.02 . 1-02.0-00.0-00.01 . 02 . 2.02 . 17 . 5 . 1 . 2	- Belanja Barang dan Jasa	24.880.000,00	16.367.000,00	(8.513.000,00)	65,78	
1.02 . 1-02.0-00.0-00.01 . 02 . 2.02 . 18	Pengelolaan Pelayanan Promosi Kesehatan	162.865.500,00	138.259.000,00	(24.606.500,00)	84,89	
1.02 . 1-02.0-00.0-00.01 . 02 . 2.02 . 18 . 5 . 1	BELANJA OPERASI	162.865.500,00	138.259.000,00	(24.606.500,00)	84,89	
1.02 . 1-02.0-00.0-00.01 . 02 . 2.02 . 18 . 5 . 1 . 2	- Belanja Barang dan Jasa	162.865.500,00	138.259.000,00	(24.606.500,00)	84,89	
1.02 . 1-02.0-00.0-00.01 . 02 . 2.02 . 19	Pengelolaan Pelayanan Kesehatan Tradisional, Akupuntur, Asuhan Mandiri dan Tradisional Lainnya	0,00	0,00	0,00	0,00	
1.02 . 1-02.0-00.0-00.01 . 02 . 2.02 . 19 . 5 . 1	BELANJA OPERASI	0,00	0,00	0,00	0,00	
1.02 . 1-02.0-00.0-00.01 . 02 . 2.02 . 19 . 5 . 1 . 2	- Belanja Barang dan Jasa	0,00	0,00	0,00	0,00	
1.02 . 1-02.0-00.0-00.01 . 02 . 2.02 . 20	Pengelolaan Surveilans Kesehatan	9.450.000,00	9.000.000,00	(450.000,00)	95,24	
1.02 . 1-02.0-00.0-00.01 . 02 . 2.02 . 20 . 5 . 1	BELANJA OPERASI	9.450.000,00	9.000.000,00	(450.000,00)	95,24	
1.02 . 1-02.0-00.0-00.01 . 02 . 2.02 . 20 . 5 . 1 . 2	- Belanja Barang dan Jasa	9.450.000,00	9.000.000,00	(450.000,00)	95,24	
1.02 . 1-02.0-00.0-00.01 . 02 . 2.02 . 25	Pelayanan Kesehatan Penyakit Menular dan Tidak Menular	79.720.000,00	54.557.000,00	(25.163.000,00)	68,44	
1.02 . 1-02.0-00.0-00.01 . 02 . 2.02 . 25 . 5 . 1	BELANJA OPERASI	79.720.000,00	54.557.000,00	(25.163.000,00)	68,44	
1.02 . 1-02.0-00.0-00.01 . 02 . 2.02 . 25 . 5 . 1 . 2	- Belanja Barang dan Jasa	79.720.000,00	54.557.000,00	(25.163.000,00)	68,44	
1.02 . 1-02.0-00.0-00.01 . 02 . 2.02 . 29	Penyelenggaraan Kabupaten/Kota Sehat	0,00	0,00	0,00	0,00	
1.02 . 1-02.0-00.0-00.01 . 02 . 2.02 . 29 . 5 . 1	BELANJA OPERASI	0,00	0,00	0,00	0,00	
1.02 . 1-02.0-00.0-00.01 . 02 . 2.02 . 29 . 5 . 1 . 2	- Belanja Barang dan Jasa	0,00	0,00	0,00	0,00	
1.02 . 1-02.0-00.0-00.01 . 03	Program Peningkatan Kapasitas Sumber Daya Manusia Kesehatan	18.400.000,00	18.400.000,00	0,00	100,00	

KODE REKENING	URAIAN	JUMLAH (Rp)		BERTAMBAH / (BERKURANG)		DASAR HUKUM
		ANGGARAN SETELAH PERUBAHAN	REALISASI	(Rp)	(%)	
1	2	3	4	5 = 4 - 3	6	7
1.02 . 1-02.0-00.0-00.01 . 03 . 2.02	<i>Perencanaan Kebutuhan dan Pendayagunaan Sumberdaya Manusia Kesehatan untuk UKP dan UKM di Wilayah Kabupaten/Kota</i>	18.400.000,00	18.400.000,00	0,00	100,00	
1.02 . 1-02.0-00.0-00.01 . 03 . 2.02 . 02	Pemenuhan Kebutuhan Sumber Daya Manusia Kesehatan sesuai Standar	18.400.000,00	18.400.000,00	0,00	100,00	
1.02 . 1-02.0-00.0-00.01 . 03 . 2.02 . 02 . 5 . 1	BELANJA OPERASI	18.400.000,00	18.400.000,00	0,00	100,00	
1.02 . 1-02.0-00.0-00.01 . 03 . 2.02 . 02 . 5 . 1 . 2	- Belanja Barang dan Jasa	18.400.000,00	18.400.000,00	0,00	100,00	
	SURPLUS / (DEFISIT)	(4.236.916.124,00)	(3.005.472.011,00)	1.231.444.113,00	70,94	
	PEMBIAYAAN NETTO	0,00	0,00	0,00	0,00	
	SISA LEBIH PEMBIAYAAN ANGGARAN (SILPA)	(4.236.916.124,00)	(3.005.472.011,00)	1.231.444.113,00	70,94	



PEMERINTAH KABUPATEN KENDAL
RINCIAN APBD MENURUT URUSAN PEMERINTAHAN DAERAH, ORGANISASI, PROGRAM, KEGIATAN, SUBKEGIATAN,
KELOMPOK, JENIS PENDAPATAN, BELANJA DAN PEMBIAYAAN
 TAHUN ANGGARAN 2021

Urusan Pemerintahan : 1 URUSAN PEMERINTAHAN WAJIB YANG BERKAITAN DENGAN PELAYANAN DASAR
Bidang Pemerintahan : 1.02 Kesehatan
Unit Organisasi : 1.02 . 1-02.0-00.0-00.01 UPTD. PUSKESMAS Patebon 02(BLUD)

KODE REKENING	URAIAN	JUMLAH (Rp)		BERTAMBAH / (BERKURANG)		DASAR HUKUM
		ANGGARAN SETELAH PERUBAHAN	REALISASI	(Rp)	(%)	
1	2	3	4	5 = 4 - 3	6	7
1.02 . 1-02.0-00.0-00.01 . 00 . 0.00 . 00 . 4	PENDAPATAN DAERAH	1.821.992.865,00	1.383.271.500,00	(438.721.365,00)	75,92	
1.02 . 1-02.0-00.0-00.01 . 00 . 0.00 . 00 . 4 . 1	PENDAPATAN ASLI DAERAH (PAD)	1.821.992.865,00	1.383.271.500,00	(438.721.365,00)	75,92	
1.02 . 1-02.0-00.0-00.01 . 00 . 0.00 . 00 . 4 . 1 . 4	- Lain-lain PAD yang Sah	1.821.992.865,00	1.383.271.500,00	(438.721.365,00)	75,92	
1.02 . 1-02.0-00.0-00.01 . 01 . 2.02 . 01 . 5	BELANJA DAERAH	7.149.582.009,00	5.070.515.253,00	(2.079.066.756,00)	70,92	
1.02 . 1-02.0-00.0-00.01 . 01	Program Penunjang Urusan Pemerintahan Daerah Kabupaten/Kota	6.478.982.009,00	4.743.875.253,00	(1.735.106.756,00)	73,22	
1.02 . 1-02.0-00.0-00.01 . 01 . 2.02	<i>Administrasi Keuangan Perangkat Daerah</i>	4.433.997.108,00	3.151.014.770,00	(1.282.982.338,00)	71,06	
1.02 . 1-02.0-00.0-00.01 . 01 . 2.02 . 01	Penyediaan Gaji dan Tunjangan ASN	4.433.997.108,00	3.151.014.770,00	(1.282.982.338,00)	71,06	
1.02 . 1-02.0-00.0-00.01 . 01 . 2.02 . 01 . 5 . 1	BELANJA OPERASI	4.433.997.108,00	3.151.014.770,00	(1.282.982.338,00)	71,06	
1.02 . 1-02.0-00.0-00.01 . 01 . 2.02 . 01 . 5 . 1 . 1	- Belanja Pegawai	4.433.997.108,00	3.151.014.770,00	(1.282.982.338,00)	71,06	
1.02 . 1-02.0-00.0-00.01 . 01 . 2.10	<i>Peningkatan Pelayanan BLUD</i>	2.044.984.901,00	1.592.860.483,00	(452.124.418,00)	77,89	
1.02 . 1-02.0-00.0-00.01 . 01 . 2.10 . 01	Pelayanan dan Penunjang Pelayanan BLUD	2.044.984.901,00	1.592.860.483,00	(452.124.418,00)	77,89	
1.02 . 1-02.0-00.0-00.01 . 01 . 2.10 . 01 . 5 . 1	BELANJA OPERASI	1.845.327.870,00	1.454.041.783,00	(391.286.087,00)	78,80	
1.02 . 1-02.0-00.0-00.01 . 01 . 2.10 . 01 . 5 . 1 . 1	- Belanja Pegawai	234.000.000,00	234.000.000,00	0,00	100,00	
1.02 . 1-02.0-00.0-00.01 . 01 . 2.10 . 01 . 5 . 1 . 2	- Belanja Barang dan Jasa	1.611.327.870,00	1.220.041.783,00	(391.286.087,00)	75,72	
1.02 . 1-02.0-00.0-00.01 . 01 . 2.10 . 01 . 5 . 2	BELANJA MODAL	199.657.031,00	138.818.700,00	(60.838.331,00)	69,53	
1.02 . 1-02.0-00.0-00.01 . 01 . 2.10 . 01 . 5 . 2 . 2	- Belanja Modal Peralatan dan Mesin	199.657.031,00	138.818.700,00	(60.838.331,00)	69,53	
1.02 . 1-02.0-00.0-00.01 . 02	Program Pemenuhan Upaya Kesehatan Perorangan Dan Upaya Kesehatan Masyarakat	629.200.000,00	285.240.000,00	(343.960.000,00)	45,33	
1.02 . 1-02.0-00.0-00.01 . 02 . 2.02	<i>Penyediaan Layanan Kesehatan untuk UKM dan UKP Rujukan Tingkat Daerah Kabupaten/Kota</i>	629.200.000,00	285.240.000,00	(343.960.000,00)	45,33	

KODE REKENING	URAIAN	JUMLAH (Rp)		BERTAMBAH / (BERKURANG)		DASAR HUKUM
		ANGGARAN SETELAH PERUBAHAN	REALISASI	(Rp)	(%)	
1	2	3	4	5 = 4 - 3	6	7
1.02 . 1-02.0-00.0-00.01 . 02 . 2.02 . 01	Pengelolaan Pelayanan Kesehatan Ibu Hamil	48.984.000,00	48.984.000,00	0,00	100,00	
1.02 . 1-02.0-00.0-00.01 . 02 . 2.02 . 01 . 5 . 1	BELANJA OPERASI	48.984.000,00	48.984.000,00	0,00	100,00	
1.02 . 1-02.0-00.0-00.01 . 02 . 2.02 . 01 . 5 . 1 . 2	- Belanja Barang dan Jasa	48.984.000,00	48.984.000,00	0,00	100,00	
1.02 . 1-02.0-00.0-00.01 . 02 . 2.02 . 02	Pengelolaan Pelayanan Kesehatan Ibu Bersalin	13.315.000,00	8.865.000,00	(4.450.000,00)	66,58	
1.02 . 1-02.0-00.0-00.01 . 02 . 2.02 . 02 . 5 . 1	BELANJA OPERASI	13.315.000,00	8.865.000,00	(4.450.000,00)	66,58	
1.02 . 1-02.0-00.0-00.01 . 02 . 2.02 . 02 . 5 . 1 . 2	- Belanja Barang dan Jasa	13.315.000,00	8.865.000,00	(4.450.000,00)	66,58	
1.02 . 1-02.0-00.0-00.01 . 02 . 2.02 . 03	Pengelolaan Pelayanan Kesehatan Bayi Baru Lahir	2.280.000,00	1.786.000,00	(494.000,00)	78,33	
1.02 . 1-02.0-00.0-00.01 . 02 . 2.02 . 03 . 5 . 1	BELANJA OPERASI	2.280.000,00	1.786.000,00	(494.000,00)	78,33	
1.02 . 1-02.0-00.0-00.01 . 02 . 2.02 . 03 . 5 . 1 . 2	- Belanja Barang dan Jasa	2.280.000,00	1.786.000,00	(494.000,00)	78,33	
1.02 . 1-02.0-00.0-00.01 . 02 . 2.02 . 04	Pengelolaan Pelayanan Kesehatan Balita	33.886.000,00	26.818.000,00	(7.068.000,00)	79,14	
1.02 . 1-02.0-00.0-00.01 . 02 . 2.02 . 04 . 5 . 1	BELANJA OPERASI	33.886.000,00	26.818.000,00	(7.068.000,00)	79,14	
1.02 . 1-02.0-00.0-00.01 . 02 . 2.02 . 04 . 5 . 1 . 2	- Belanja Barang dan Jasa	33.886.000,00	26.818.000,00	(7.068.000,00)	79,14	
1.02 . 1-02.0-00.0-00.01 . 02 . 2.02 . 05	Pengelolaan Pelayanan Kesehatan pada Usia Pendidikan Dasar	13.177.000,00	0,00	(13.177.000,00)	0,00	
1.02 . 1-02.0-00.0-00.01 . 02 . 2.02 . 05 . 5 . 1	BELANJA OPERASI	13.177.000,00	0,00	(13.177.000,00)	0,00	
1.02 . 1-02.0-00.0-00.01 . 02 . 2.02 . 05 . 5 . 1 . 2	- Belanja Barang dan Jasa	13.177.000,00	0,00	(13.177.000,00)	0,00	
1.02 . 1-02.0-00.0-00.01 . 02 . 2.02 . 06	Pengelolaan Pelayanan Kesehatan pada Usia Produktif	684.000,00	0,00	(684.000,00)	0,00	
1.02 . 1-02.0-00.0-00.01 . 02 . 2.02 . 06 . 5 . 1	BELANJA OPERASI	684.000,00	0,00	(684.000,00)	0,00	
1.02 . 1-02.0-00.0-00.01 . 02 . 2.02 . 06 . 5 . 1 . 2	- Belanja Barang dan Jasa	684.000,00	0,00	(684.000,00)	0,00	
1.02 . 1-02.0-00.0-00.01 . 02 . 2.02 . 07	Pengelolaan Pelayanan Kesehatan pada Usia Lanjut	11.172.000,00	0,00	(11.172.000,00)	0,00	
1.02 . 1-02.0-00.0-00.01 . 02 . 2.02 . 07 . 5 . 1	BELANJA OPERASI	11.172.000,00	0,00	(11.172.000,00)	0,00	
1.02 . 1-02.0-00.0-00.01 . 02 . 2.02 . 07 . 5 . 1 . 2	- Belanja Barang dan Jasa	11.172.000,00	0,00	(11.172.000,00)	0,00	
1.02 . 1-02.0-00.0-00.01 . 02 . 2.02 . 13	Pengelolaan Pelayanan Kesehatan bagi Penduduk pada Kondisi Kejadian Luar Biasa (KLB)	234.710.000,00	18.468.000,00	(216.242.000,00)	7,87	
1.02 . 1-02.0-00.0-00.01 . 02 . 2.02 . 13 . 5 . 1	BELANJA OPERASI	234.710.000,00	18.468.000,00	(216.242.000,00)	7,87	
1.02 . 1-02.0-00.0-00.01 . 02 . 2.02 . 13 . 5 . 1 . 2	- Belanja Barang dan Jasa	234.710.000,00	18.468.000,00	(216.242.000,00)	7,87	
1.02 . 1-02.0-00.0-00.01 . 02 . 2.02 . 15	Pengelolaan Pelayanan Kesehatan Gizi Masyarakat	25.803.000,00	16.155.000,00	(9.648.000,00)	62,61	

KODE REKENING	URAIAN	JUMLAH (Rp)		BERTAMBAH / (BERKURANG)		DASAR HUKUM
		ANGGARAN SETELAH PERUBAHAN	REALISASI	(Rp)	(%)	
1	2	3	4	5 = 4 - 3	6	7
1.02.1-02.0-00.0-00.01.02.2.02.15.5.1	BELANJA OPERASI	25.803.000,00	16.155.000,00	(9.648.000,00)	62,61	
1.02.1-02.0-00.0-00.01.02.2.02.15.5.1.2	- Belanja Barang dan Jasa	25.803.000,00	16.155.000,00	(9.648.000,00)	62,61	
1.02.1-02.0-00.0-00.01.02.2.02.16	Pengelolaan Pelayanan Kesehatan Kerja dan Olahraga	2.326.000,00	1.520.000,00	(806.000,00)	65,35	
1.02.1-02.0-00.0-00.01.02.2.02.16.5.1	BELANJA OPERASI	2.326.000,00	1.520.000,00	(806.000,00)	65,35	
1.02.1-02.0-00.0-00.01.02.2.02.16.5.1.2	- Belanja Barang dan Jasa	2.326.000,00	1.520.000,00	(806.000,00)	65,35	
1.02.1-02.0-00.0-00.01.02.2.02.17	Pengelolaan Pelayanan Kesehatan Lingkungan	40.784.000,00	38.314.000,00	(2.470.000,00)	93,94	
1.02.1-02.0-00.0-00.01.02.2.02.17.5.1	BELANJA OPERASI	40.784.000,00	38.314.000,00	(2.470.000,00)	93,94	
1.02.1-02.0-00.0-00.01.02.2.02.17.5.1.2	- Belanja Barang dan Jasa	40.784.000,00	38.314.000,00	(2.470.000,00)	93,94	
1.02.1-02.0-00.0-00.01.02.2.02.18	Pengelolaan Pelayanan Promosi Kesehatan	59.565.000,00	36.918.000,00	(22.647.000,00)	61,98	
1.02.1-02.0-00.0-00.01.02.2.02.18.5.1	BELANJA OPERASI	59.565.000,00	36.918.000,00	(22.647.000,00)	61,98	
1.02.1-02.0-00.0-00.01.02.2.02.18.5.1.2	- Belanja Barang dan Jasa	59.565.000,00	36.918.000,00	(22.647.000,00)	61,98	
1.02.1-02.0-00.0-00.01.02.2.02.20	Pengelolaan Surveilans Kesehatan	0,00	0,00	0,00	0,00	
1.02.1-02.0-00.0-00.01.02.2.02.20.5.1	BELANJA OPERASI	0,00	0,00	0,00	0,00	
1.02.1-02.0-00.0-00.01.02.2.02.20.5.1.2	- Belanja Barang dan Jasa	0,00	0,00	0,00	0,00	
1.02.1-02.0-00.0-00.01.02.2.02.25	Pelayanan Kesehatan Penyakit Menular dan Tidak Menular	90.142.000,00	50.602.000,00	(39.540.000,00)	56,14	
1.02.1-02.0-00.0-00.01.02.2.02.25.5.1	BELANJA OPERASI	90.142.000,00	50.602.000,00	(39.540.000,00)	56,14	
1.02.1-02.0-00.0-00.01.02.2.02.25.5.1.2	- Belanja Barang dan Jasa	90.142.000,00	50.602.000,00	(39.540.000,00)	56,14	
1.02.1-02.0-00.0-00.01.02.2.02.29	Penyelenggaraan Kabupaten/Kota Sehat	18.932.000,00	7.448.000,00	(11.484.000,00)	39,34	
1.02.1-02.0-00.0-00.01.02.2.02.29.5.1	BELANJA OPERASI	18.932.000,00	7.448.000,00	(11.484.000,00)	39,34	
1.02.1-02.0-00.0-00.01.02.2.02.29.5.1.2	- Belanja Barang dan Jasa	18.932.000,00	7.448.000,00	(11.484.000,00)	39,34	
1.02.1-02.0-00.0-00.01.02.2.02.33	Operasional Pelayanan Puskesmas	33.440.000,00	29.362.000,00	(4.078.000,00)	87,81	
1.02.1-02.0-00.0-00.01.02.2.02.33.5.1	BELANJA OPERASI	33.440.000,00	29.362.000,00	(4.078.000,00)	87,81	
1.02.1-02.0-00.0-00.01.02.2.02.33.5.1.2	- Belanja Barang dan Jasa	33.440.000,00	29.362.000,00	(4.078.000,00)	87,81	
1.02.1-02.0-00.0-00.01.03	Program Peningkatan Kapasitas Sumber Daya Manusia Kesehatan	41.400.000,00	41.400.000,00	0,00	100,00	
1.02.1-02.0-00.0-00.01.03.2.02	<i>Perencanaan Kebutuhan dan Pendayagunaan Sumberdaya Manusia Kesehatan untuk UKP dan UKM di Wilayah Kabupaten/Kota</i>	41.400.000,00	41.400.000,00	0,00	100,00	

KODE REKENING	URAIAN	JUMLAH (Rp)		BERTAMBAH / (BERKURANG)		DASAR HUKUM
		ANGGARAN SETELAH PERUBAHAN	REALISASI	(Rp)	(%)	
1	2	3	4	5 = 4 - 3	6	7
1.02 . 1-02.0-00.0-00.01 . 03 . 2.02 . 02	Pemenuhan Kebutuhan Sumber Daya Manusia Kesehatan sesuai Standar	41.400.000,00	41.400.000,00	0,00	100,00	
1.02 . 1-02.0-00.0-00.01 . 03 . 2.02 . 02 . 5 . 1	BELANJA OPERASI	41.400.000,00	41.400.000,00	0,00	100,00	
1.02 . 1-02.0-00.0-00.01 . 03 . 2.02 . 02 . 5 . 1 . 2	- Belanja Barang dan Jasa	41.400.000,00	41.400.000,00	0,00	100,00	
	SURPLUS / (DEFISIT)	(5.327.589.144,00)	(3.687.243.753,00)	1.640.345.391,00	69,21	
	PEMBIAYAAN NETTO	0,00	0,00	0,00	0,00	
	SISA LEBIH PEMBIAYAAN ANGGARAN (SILPA)	(5.327.589.144,00)	(3.687.243.753,00)	1.640.345.391,00	69,21	



PEMERINTAH KABUPATEN KENDAL
RINCAN APBD MENURUT URUSAN PEMERINTAHAN DAERAH, ORGANISASI, PROGRAM, KEGIATAN, SUBKEGIATAN,
KELOMPOK, JENIS PENDAPATAN, BELANJA DAN PEMBIAYAAN
 TAHUN ANGGARAN 2021

Urusan Pemerintahan : 1 URUSAN PEMERINTAHAN WAJIB YANG BERKAITAN DENGAN PELAYANAN DASAR
Bidang Pemerintahan : 1.02 Kesehatan
Unit Organisasi : 1.02 . 1-02.0-00.0-00.01 UPTD. PUSKESMAS Kendal 01(BLUD)

KODE REKENING	URAIAN	JUMLAH (Rp)		BERTAMBAH / (BERKURANG)		DASAR HUKUM
		ANGGARAN SETELAH PERUBAHAN	REALISASI	(Rp)	(%)	
1	2	3	4	5 = 4 - 3	6	7
1.02 . 1-02.0-00.0-00.01 . 00 . 0.00 . 00 . 4	PENDAPATAN DAERAH	1.727.524.373,00	1.330.971.200,00	(396.553.173,00)	77,05	
1.02 . 1-02.0-00.0-00.01 . 00 . 0.00 . 00 . 4 . 1	PENDAPATAN ASLI DAERAH (PAD)	1.727.524.373,00	1.330.971.200,00	(396.553.173,00)	77,05	
1.02 . 1-02.0-00.0-00.01 . 00 . 0.00 . 00 . 4 . 1 . 4	- Lain-lain PAD yang Sah	1.727.524.373,00	1.330.971.200,00	(396.553.173,00)	77,05	
1.02 . 1-02.0-00.0-00.01 . 00 . 0.00 . 00 . 5	BELANJA DAERAH	7.242.122.708,00	5.620.443.561,00	(1.621.679.147,00)	77,61	
1.02 . 1-02.0-00.0-00.01 . 00	Non Program	0,00	0,00	0,00	0,00	
1.02 . 1-02.0-00.0-00.01 . 00 . 0.00	<i>Non Kegiatan</i>	0,00	0,00	0,00	0,00	
1.02 . 1-02.0-00.0-00.01 . 00 . 0.00 . 00	Non Sub Kegiatan	0,00	0,00	0,00	0,00	
1.02 . 1-02.0-00.0-00.01 . 00 . 0.00 . 00 . 5 . 1	BELANJA OPERASI	0,00	0,00	0,00	0,00	
1.02 . 1-02.0-00.0-00.01 . 00 . 0.00 . 00 . 5 . 1 . 1	- Belanja Pegawai	0,00	(3.000.000,00)	(3.000.000,00)	0,00	
1.02 . 1-02.0-00.0-00.01 . 00 . 0.00 . 00 . 5 . 1 . 2	- Belanja Barang dan Jasa	0,00	3.000.000,00	3.000.000,00	0,00	
1.02 . 1-02.0-00.0-00.01 . 01	Program Penunjang Urusan Pemerintahan Daerah Kabupaten/Kota	6.499.791.708,00	5.232.400.561,00	(1.267.391.147,00)	80,50	
1.02 . 1-02.0-00.0-00.01 . 01 . 2.02	<i>Administrasi Keuangan Perangkat Daerah</i>	4.768.752.258,00	3.917.413.524,00	(851.338.734,00)	82,15	
1.02 . 1-02.0-00.0-00.01 . 01 . 2.02 . 01	Penyediaan Gaji dan Tunjangan ASN	4.768.752.258,00	3.917.413.524,00	(851.338.734,00)	82,15	
1.02 . 1-02.0-00.0-00.01 . 01 . 2.02 . 01 . 5 . 1	BELANJA OPERASI	4.768.752.258,00	3.917.413.524,00	(851.338.734,00)	82,15	
1.02 . 1-02.0-00.0-00.01 . 01 . 2.02 . 01 . 5 . 1 . 1	- Belanja Pegawai	4.768.752.258,00	3.917.413.524,00	(851.338.734,00)	82,15	
1.02 . 1-02.0-00.0-00.01 . 01 . 2.10	<i>Peningkatan Pelayanan BLUD</i>	1.731.039.450,00	1.314.987.037,00	(416.052.413,00)	75,97	
1.02 . 1-02.0-00.0-00.01 . 01 . 2.10 . 01	Pelayanan dan Penunjang Pelayanan BLUD	1.731.039.450,00	1.314.987.037,00	(416.052.413,00)	75,97	
1.02 . 1-02.0-00.0-00.01 . 01 . 2.10 . 01 . 5 . 1	BELANJA OPERASI	1.547.039.450,00	1.289.122.037,00	(257.917.413,00)	83,33	
1.02 . 1-02.0-00.0-00.01 . 01 . 2.10 . 01 . 5 . 1 . 1	- Belanja Pegawai	450.000.000,00	437.400.000,00	(12.600.000,00)	97,20	

KODE REKENING	URAIAN	JUMLAH (Rp)		BERTAMBAH / (BERKURANG)		DASAR HUKUM
		ANGGARAN SETELAH PERUBAHAN	REALISASI	(Rp)	(%)	
1	2	3	4	5 = 4 - 3	6	7
1.02.1-02.0-00.0-00.01.01.2.10.01.5.1.2	- Belanja Barang dan Jasa	1.097.039.450,00	851.722.037,00	(245.317.413,00)	77,64	
1.02.1-02.0-00.0-00.01.01.2.10.01.5.2	BELANJA MODAL	184.000.000,00	25.865.000,00	(158.135.000,00)	14,06	
1.02.1-02.0-00.0-00.01.01.2.10.01.5.2.2	- Belanja Modal Peralatan dan Mesin	184.000.000,00	25.865.000,00	(158.135.000,00)	14,06	
1.02.1-02.0-00.0-00.01.02	Program Pemenuhan Upaya Kesehatan Perorangan Dan Upaya Kesehatan Masyarakat	687.131.000,00	332.843.000,00	(354.288.000,00)	48,44	
1.02.1-02.0-00.0-00.01.02.2.02	<i>Penyediaan Layanan Kesehatan untuk UKM dan UKP Rujukan Tingkat Daerah Kabupaten/Kota</i>	687.131.000,00	332.843.000,00	(354.288.000,00)	48,44	
1.02.1-02.0-00.0-00.01.02.2.02.01	Pengelolaan Pelayanan Kesehatan Ibu Hamil	61.512.000,00	53.988.000,00	(7.524.000,00)	87,77	
1.02.1-02.0-00.0-00.01.02.2.02.01.5.1	BELANJA OPERASI	61.512.000,00	53.988.000,00	(7.524.000,00)	87,77	
1.02.1-02.0-00.0-00.01.02.2.02.01.5.1.2	- Belanja Barang dan Jasa	61.512.000,00	53.988.000,00	(7.524.000,00)	87,77	
1.02.1-02.0-00.0-00.01.02.2.02.02	Pengelolaan Pelayanan Kesehatan Ibu Bersalin	1.219.000,00	1.219.000,00	0,00	100,00	
1.02.1-02.0-00.0-00.01.02.2.02.02.5.1	BELANJA OPERASI	1.219.000,00	1.219.000,00	0,00	100,00	
1.02.1-02.0-00.0-00.01.02.2.02.02.5.1.2	- Belanja Barang dan Jasa	1.219.000,00	1.219.000,00	0,00	100,00	
1.02.1-02.0-00.0-00.01.02.2.02.03	Pengelolaan Pelayanan Kesehatan Bayi Baru Lahir	0,00	0,00	0,00	0,00	
1.02.1-02.0-00.0-00.01.02.2.02.03.5.1	BELANJA OPERASI	0,00	0,00	0,00	0,00	
1.02.1-02.0-00.0-00.01.02.2.02.03.5.1.2	- Belanja Barang dan Jasa	0,00	0,00	0,00	0,00	
1.02.1-02.0-00.0-00.01.02.2.02.04	Pengelolaan Pelayanan Kesehatan Balita	53.988.000,00	53.988.000,00	0,00	100,00	
1.02.1-02.0-00.0-00.01.02.2.02.04.5.1	BELANJA OPERASI	53.988.000,00	53.988.000,00	0,00	100,00	
1.02.1-02.0-00.0-00.01.02.2.02.04.5.1.2	- Belanja Barang dan Jasa	53.988.000,00	53.988.000,00	0,00	100,00	
1.02.1-02.0-00.0-00.01.02.2.02.05	Pengelolaan Pelayanan Kesehatan pada Usia Pendidikan Dasar	4.332.000,00	0,00	(4.332.000,00)	0,00	
1.02.1-02.0-00.0-00.01.02.2.02.05.5.1	BELANJA OPERASI	4.332.000,00	0,00	(4.332.000,00)	0,00	
1.02.1-02.0-00.0-00.01.02.2.02.05.5.1.2	- Belanja Barang dan Jasa	4.332.000,00	0,00	(4.332.000,00)	0,00	
1.02.1-02.0-00.0-00.01.02.2.02.06	Pengelolaan Pelayanan Kesehatan pada Usia Produktif	0,00	0,00	0,00	0,00	
1.02.1-02.0-00.0-00.01.02.2.02.06.5.1	BELANJA OPERASI	0,00	0,00	0,00	0,00	
1.02.1-02.0-00.0-00.01.02.2.02.06.5.1.2	- Belanja Barang dan Jasa	0,00	0,00	0,00	0,00	
1.02.1-02.0-00.0-00.01.02.2.02.07	Pengelolaan Pelayanan Kesehatan pada Usia Lanjut	7.524.000,00	0,00	(7.524.000,00)	0,00	
1.02.1-02.0-00.0-00.01.02.2.02.07.5.1	BELANJA OPERASI	7.524.000,00	0,00	(7.524.000,00)	0,00	

KODE REKENING	URAIAN	JUMLAH (Rp)		BERTAMBAH / (BERKURANG)		DASAR HUKUM
		ANGGARAN SETELAH PERUBAHAN	REALISASI	(Rp)	(%)	
1	2	3	4	5 = 4 - 3	6	7
1.02.1-02.0-00.0-00.01.02.2.02.07.5.1.2	- Belanja Barang dan Jasa	7.524.000,00	0,00	(7.524.000,00)	0,00	
1.02.1-02.0-00.0-00.01.02.2.02.12	Pengelolaan Pelayanan Kesehatan Orang dengan Risiko Terinfeksi HIV	0,00	0,00	0,00	0,00	
1.02.1-02.0-00.0-00.01.02.2.02.12.5.1	BELANJA OPERASI	0,00	0,00	0,00	0,00	
1.02.1-02.0-00.0-00.01.02.2.02.12.5.1.2	- Belanja Barang dan Jasa	0,00	0,00	0,00	0,00	
1.02.1-02.0-00.0-00.01.02.2.02.13	Pengelolaan Pelayanan Kesehatan bagi Penduduk pada Kondisi Kejadian Luar Biasa (KLB)	260.964.000,00	5.148.000,00	(255.816.000,00)	1,97	
1.02.1-02.0-00.0-00.01.02.2.02.13.5.1	BELANJA OPERASI	260.964.000,00	5.148.000,00	(255.816.000,00)	1,97	
1.02.1-02.0-00.0-00.01.02.2.02.13.5.1.2	- Belanja Barang dan Jasa	260.964.000,00	5.148.000,00	(255.816.000,00)	1,97	
1.02.1-02.0-00.0-00.01.02.2.02.15	Pengelolaan Pelayanan Kesehatan Gizi Masyarakat	84.071.000,00	47.743.000,00	(36.328.000,00)	56,79	
1.02.1-02.0-00.0-00.01.02.2.02.15.5.1	BELANJA OPERASI	84.071.000,00	47.743.000,00	(36.328.000,00)	56,79	
1.02.1-02.0-00.0-00.01.02.2.02.15.5.1.2	- Belanja Barang dan Jasa	84.071.000,00	47.743.000,00	(36.328.000,00)	56,79	
1.02.1-02.0-00.0-00.01.02.2.02.16	Pengelolaan Pelayanan Kesehatan Kerja dan Olahraga	13.992.000,00	7.420.000,00	(6.572.000,00)	53,03	
1.02.1-02.0-00.0-00.01.02.2.02.16.5.1	BELANJA OPERASI	13.992.000,00	7.420.000,00	(6.572.000,00)	53,03	
1.02.1-02.0-00.0-00.01.02.2.02.16.5.1.2	- Belanja Barang dan Jasa	13.992.000,00	7.420.000,00	(6.572.000,00)	53,03	
1.02.1-02.0-00.0-00.01.02.2.02.17	Pengelolaan Pelayanan Kesehatan Lingkungan	18.825.000,00	18.825.000,00	0,00	100,00	
1.02.1-02.0-00.0-00.01.02.2.02.17.5.1	BELANJA OPERASI	18.825.000,00	18.825.000,00	0,00	100,00	
1.02.1-02.0-00.0-00.01.02.2.02.17.5.1.2	- Belanja Barang dan Jasa	18.825.000,00	18.825.000,00	0,00	100,00	
1.02.1-02.0-00.0-00.01.02.2.02.18	Pengelolaan Pelayanan Promosi Kesehatan	52.604.000,00	30.983.000,00	(21.621.000,00)	58,90	
1.02.1-02.0-00.0-00.01.02.2.02.18.5.1	BELANJA OPERASI	52.604.000,00	30.983.000,00	(21.621.000,00)	58,90	
1.02.1-02.0-00.0-00.01.02.2.02.18.5.1.2	- Belanja Barang dan Jasa	52.604.000,00	30.983.000,00	(21.621.000,00)	58,90	
1.02.1-02.0-00.0-00.01.02.2.02.19	Pengelolaan Pelayanan Kesehatan Tradisional, Akupuntur, Asuhan Mandiri dan Tradisional Lainnya	0,00	0,00	0,00	0,00	
1.02.1-02.0-00.0-00.01.02.2.02.19.5.1	BELANJA OPERASI	0,00	0,00	0,00	0,00	
1.02.1-02.0-00.0-00.01.02.2.02.19.5.1.2	- Belanja Barang dan Jasa	0,00	0,00	0,00	0,00	
1.02.1-02.0-00.0-00.01.02.2.02.20	Pengelolaan Surveilans Kesehatan	0,00	0,00	0,00	0,00	
1.02.1-02.0-00.0-00.01.02.2.02.20.5.1	BELANJA OPERASI	0,00	0,00	0,00	0,00	

KODE REKENING	URAIAN	JUMLAH (Rp)		BERTAMBAH / (BERKURANG)		DASAR HUKUM
		ANGGARAN SETELAH PERUBAHAN	REALISASI	(Rp)	(%)	
1	2	3	4	5 = 4 - 3	6	7
1.02.1-02.0-00.0-00.01.02.2.02.20.5.1.2	- Belanja Barang dan Jasa	0,00	0,00	0,00	0,00	
1.02.1-02.0-00.0-00.01.02.2.02.21	Pengelolaan Pelayanan Kesehatan Orang dengan Masalah Kesehatan Jiwa (ODMK)	0,00	0,00	0,00	0,00	
1.02.1-02.0-00.0-00.01.02.2.02.21.5.1	BELANJA OPERASI	0,00	0,00	0,00	0,00	
1.02.1-02.0-00.0-00.01.02.2.02.21.5.1.2	- Belanja Barang dan Jasa	0,00	0,00	0,00	0,00	
1.02.1-02.0-00.0-00.01.02.2.02.25	Pelayanan Kesehatan Penyakit Menular dan Tidak Menular	128.100.000,00	113.529.000,00	(14.571.000,00)	88,63	
1.02.1-02.0-00.0-00.01.02.2.02.25.5.1	BELANJA OPERASI	128.100.000,00	113.529.000,00	(14.571.000,00)	88,63	
1.02.1-02.0-00.0-00.01.02.2.02.25.5.1.2	- Belanja Barang dan Jasa	128.100.000,00	113.529.000,00	(14.571.000,00)	88,63	
1.02.1-02.0-00.0-00.01.02.2.02.33	Operasional Pelayanan Puskesmas	0,00	0,00	0,00	0,00	
1.02.1-02.0-00.0-00.01.02.2.02.33.5.1	BELANJA OPERASI	0,00	0,00	0,00	0,00	
1.02.1-02.0-00.0-00.01.02.2.02.33.5.1.2	- Belanja Barang dan Jasa	0,00	0,00	0,00	0,00	
1.02.1-02.0-00.0-00.01.03	Program Peningkatan Kapasitas Sumber Daya Manusia Kesehatan	55.200.000,00	55.200.000,00	0,00	100,00	
1.02.1-02.0-00.0-00.01.03.2.02	<i>Perencanaan Kebutuhan dan Pendayagunaan Sumberdaya Manusia Kesehatan untuk UKP dan UKM di Wilayah Kabupaten/Kota</i>	55.200.000,00	55.200.000,00	0,00	100,00	
1.02.1-02.0-00.0-00.01.03.2.02.02	Pemenuhan Kebutuhan Sumber Daya Manusia Kesehatan sesuai Standar	55.200.000,00	55.200.000,00	0,00	100,00	
1.02.1-02.0-00.0-00.01.03.2.02.02.5.1	BELANJA OPERASI	55.200.000,00	55.200.000,00	0,00	100,00	
1.02.1-02.0-00.0-00.01.03.2.02.02.5.1.2	- Belanja Barang dan Jasa	55.200.000,00	55.200.000,00	0,00	100,00	
	SURPLUS / (DEFISIT)	(5.514.598.335,00)	(4.289.472.361,00)	1.225.125.974,00	77,78	
	PEMBIAYAAN NETTO	0,00	0,00	0,00	0,00	
	SISA LEBIH PEMBIAYAAN ANGGARAN (SILPA)	(5.514.598.335,00)	(4.289.472.361,00)	1.225.125.974,00	77,78	



PEMERINTAH KABUPATEN KENDAL
RINCIAN APBD MENURUT URUSAN PEMERINTAHAN DAERAH, ORGANISASI, PROGRAM, KEGIATAN, SUBKEGIATAN,
KELOMPOK, JENIS PENDAPATAN, BELANJA DAN PEMBIAYAAN
 TAHUN ANGGARAN 2021

Urusan Pemerintahan : 1 URUSAN PEMERINTAHAN WAJIB YANG BERKAITAN DENGAN PELAYANAN DASAR
Bidang Pemerintahan : 1.02 Kesehatan
Unit Organisasi : 1.02 . 1-02.0-00.0-00.01 UPTD. PUSKESMAS Kendal 02(BLUD)

KODE REKENING	URAIAN	JUMLAH (Rp)		BERTAMBAH / (BERKURANG)		DASAR HUKUM
		ANGGARAN SETELAH PERUBAHAN	REALISASI	(Rp)	(%)	
1	2	3	4	5 = 4 - 3	6	7
1.02 . 1-02.0-00.0-00.01 . 00 . 0.00 . 00 . 4	PENDAPATAN DAERAH	1.375.933.500,00	1.021.418.000,00	(354.515.500,00)	74,23	
1.02 . 1-02.0-00.0-00.01 . 00 . 0.00 . 00 . 4 . 1	PENDAPATAN ASLI DAERAH (PAD)	1.375.933.500,00	1.021.418.000,00	(354.515.500,00)	74,23	
1.02 . 1-02.0-00.0-00.01 . 00 . 0.00 . 00 . 4 . 1 . 4	- Lain-lain PAD yang Sah	1.375.933.500,00	1.021.418.000,00	(354.515.500,00)	74,23	
1.02 . 1-02.0-00.0-00.01 . 01 . 2.02 . 01 . 5	BELANJA DAERAH	6.179.580.836,00	4.970.708.639,00	(1.208.872.197,00)	80,44	
1.02 . 1-02.0-00.0-00.01 . 01	Program Penunjang Urusan Pemerintahan Daerah Kabupaten/Kota	5.545.844.836,00	4.525.200.389,00	(1.020.644.447,00)	81,60	
1.02 . 1-02.0-00.0-00.01 . 01 . 2.02	<i>Administrasi Keuangan Perangkat Daerah</i>	4.069.710.529,00	3.517.252.079,00	(552.458.450,00)	86,43	
1.02 . 1-02.0-00.0-00.01 . 01 . 2.02 . 01	Penyediaan Gaji dan Tunjangan ASN	4.069.710.529,00	3.517.252.079,00	(552.458.450,00)	86,43	
1.02 . 1-02.0-00.0-00.01 . 01 . 2.02 . 01 . 5 . 1	BELANJA OPERASI	4.069.710.529,00	3.517.252.079,00	(552.458.450,00)	86,43	
1.02 . 1-02.0-00.0-00.01 . 01 . 2.02 . 01 . 5 . 1 . 1	- Belanja Pegawai	4.069.710.529,00	3.517.252.079,00	(552.458.450,00)	86,43	
1.02 . 1-02.0-00.0-00.01 . 01 . 2.10	<i>Peningkatan Pelayanan BLUD</i>	1.476.134.307,00	1.007.948.310,00	(468.185.997,00)	68,28	
1.02 . 1-02.0-00.0-00.01 . 01 . 2.10 . 01	Pelayanan dan Penunjang Pelayanan BLUD	1.476.134.307,00	1.007.948.310,00	(468.185.997,00)	68,28	
1.02 . 1-02.0-00.0-00.01 . 01 . 2.10 . 01 . 5 . 1	BELANJA OPERASI	1.305.994.307,00	893.055.810,00	(412.938.497,00)	68,38	
1.02 . 1-02.0-00.0-00.01 . 01 . 2.10 . 01 . 5 . 1 . 1	- Belanja Pegawai	192.000.000,00	192.000.000,00	0,00	100,00	
1.02 . 1-02.0-00.0-00.01 . 01 . 2.10 . 01 . 5 . 1 . 2	- Belanja Barang dan Jasa	1.113.994.307,00	701.055.810,00	(412.938.497,00)	62,93	
1.02 . 1-02.0-00.0-00.01 . 01 . 2.10 . 01 . 5 . 2	BELANJA MODAL	170.140.000,00	114.892.500,00	(55.247.500,00)	67,53	
1.02 . 1-02.0-00.0-00.01 . 01 . 2.10 . 01 . 5 . 2 . 2	- Belanja Modal Peralatan dan Mesin	170.140.000,00	114.892.500,00	(55.247.500,00)	67,53	
1.02 . 1-02.0-00.0-00.01 . 02	Program Pemenuhan Upaya Kesehatan Perorangan Dan Upaya Kesehatan Masyarakat	615.336.000,00	427.108.250,00	(188.227.750,00)	69,41	
1.02 . 1-02.0-00.0-00.01 . 02 . 2.02	<i>Penyediaan Layanan Kesehatan untuk UKM dan UKP Rujukan Tingkat Daerah Kabupaten/Kota</i>	615.336.000,00	427.108.250,00	(188.227.750,00)	69,41	

KODE REKENING	URAIAN	JUMLAH (Rp)		BERTAMBAH / (BERKURANG)		DASAR HUKUM
		ANGGARAN SETELAH PERUBAHAN	REALISASI	(Rp)	(%)	
1	2	3	4	5 = 4 - 3	6	7
1.02 . 1-02.0-00.0-00.01 . 02 . 2.02 . 01	Pengelolaan Pelayanan Kesehatan Ibu Hamil	5.194.000,00	5.194.000,00	0,00	100,00	
1.02 . 1-02.0-00.0-00.01 . 02 . 2.02 . 01 . 5 . 1	BELANJA OPERASI	5.194.000,00	5.194.000,00	0,00	100,00	
1.02 . 1-02.0-00.0-00.01 . 02 . 2.02 . 01 . 5 . 1 . 2	- Belanja Barang dan Jasa	5.194.000,00	5.194.000,00	0,00	100,00	
1.02 . 1-02.0-00.0-00.01 . 02 . 2.02 . 02	Pengelolaan Pelayanan Kesehatan Ibu Bersalin	0,00	0,00	0,00	0,00	
1.02 . 1-02.0-00.0-00.01 . 02 . 2.02 . 02 . 5 . 1	BELANJA OPERASI	0,00	0,00	0,00	0,00	
1.02 . 1-02.0-00.0-00.01 . 02 . 2.02 . 02 . 5 . 1 . 2	- Belanja Barang dan Jasa	0,00	0,00	0,00	0,00	
1.02 . 1-02.0-00.0-00.01 . 02 . 2.02 . 03	Pengelolaan Pelayanan Kesehatan Bayi Baru Lahir	0,00	0,00	0,00	0,00	
1.02 . 1-02.0-00.0-00.01 . 02 . 2.02 . 03 . 5 . 1	BELANJA OPERASI	0,00	0,00	0,00	0,00	
1.02 . 1-02.0-00.0-00.01 . 02 . 2.02 . 03 . 5 . 1 . 2	- Belanja Barang dan Jasa	0,00	0,00	0,00	0,00	
1.02 . 1-02.0-00.0-00.01 . 02 . 2.02 . 06	Pengelolaan Pelayanan Kesehatan pada Usia Produktif	1.670.000,00	1.640.000,00	(30.000,00)	98,20	
1.02 . 1-02.0-00.0-00.01 . 02 . 2.02 . 06 . 5 . 1	BELANJA OPERASI	1.670.000,00	1.640.000,00	(30.000,00)	98,20	
1.02 . 1-02.0-00.0-00.01 . 02 . 2.02 . 06 . 5 . 1 . 2	- Belanja Barang dan Jasa	1.670.000,00	1.640.000,00	(30.000,00)	98,20	
1.02 . 1-02.0-00.0-00.01 . 02 . 2.02 . 07	Pengelolaan Pelayanan Kesehatan pada Usia Lanjut	1.431.000,00	1.431.000,00	0,00	100,00	
1.02 . 1-02.0-00.0-00.01 . 02 . 2.02 . 07 . 5 . 1	BELANJA OPERASI	1.431.000,00	1.431.000,00	0,00	100,00	
1.02 . 1-02.0-00.0-00.01 . 02 . 2.02 . 07 . 5 . 1 . 2	- Belanja Barang dan Jasa	1.431.000,00	1.431.000,00	0,00	100,00	
1.02 . 1-02.0-00.0-00.01 . 02 . 2.02 . 13	Pengelolaan Pelayanan Kesehatan bagi Penduduk pada Kondisi Kejadian Luar Biasa (KLB)	221.920.000,00	37.950.000,00	(183.970.000,00)	17,10	
1.02 . 1-02.0-00.0-00.01 . 02 . 2.02 . 13 . 5 . 1	BELANJA OPERASI	221.920.000,00	37.950.000,00	(183.970.000,00)	17,10	
1.02 . 1-02.0-00.0-00.01 . 02 . 2.02 . 13 . 5 . 1 . 2	- Belanja Barang dan Jasa	221.920.000,00	37.950.000,00	(183.970.000,00)	17,10	
1.02 . 1-02.0-00.0-00.01 . 02 . 2.02 . 15	Pengelolaan Pelayanan Kesehatan Gizi Masyarakat	104.360.000,00	104.360.000,00	0,00	100,00	
1.02 . 1-02.0-00.0-00.01 . 02 . 2.02 . 15 . 5 . 1	BELANJA OPERASI	104.360.000,00	104.360.000,00	0,00	100,00	
1.02 . 1-02.0-00.0-00.01 . 02 . 2.02 . 15 . 5 . 1 . 2	- Belanja Barang dan Jasa	104.360.000,00	104.360.000,00	0,00	100,00	
1.02 . 1-02.0-00.0-00.01 . 02 . 2.02 . 16	Pengelolaan Pelayanan Kesehatan Kerja dan Olahraga	16.163.000,00	16.143.750,00	(19.250,00)	99,88	
1.02 . 1-02.0-00.0-00.01 . 02 . 2.02 . 16 . 5 . 1	BELANJA OPERASI	16.163.000,00	16.143.750,00	(19.250,00)	99,88	
1.02 . 1-02.0-00.0-00.01 . 02 . 2.02 . 16 . 5 . 1 . 2	- Belanja Barang dan Jasa	16.163.000,00	16.143.750,00	(19.250,00)	99,88	
1.02 . 1-02.0-00.0-00.01 . 02 . 2.02 . 17	Pengelolaan Pelayanan Kesehatan Lingkungan	23.780.000,00	23.080.000,00	(700.000,00)	97,06	

KODE REKENING	URAIAN	JUMLAH (Rp)		BERTAMBAH / (BERKURANG)		DASAR HUKUM
		ANGGARAN SETELAH PERUBAHAN	REALISASI	(Rp)	(%)	
1	2	3	4	5 = 4 - 3	6	7
1.02.1-02.0-00.0-00.01.02.2.02.17.5.1	BELANJA OPERASI	23.780.000,00	23.080.000,00	(700.000,00)	97,06	
1.02.1-02.0-00.0-00.01.02.2.02.17.5.1.2	- Belanja Barang dan Jasa	23.780.000,00	23.080.000,00	(700.000,00)	97,06	
1.02.1-02.0-00.0-00.01.02.2.02.18	Pengelolaan Pelayanan Promosi Kesehatan	92.541.800,00	92.393.300,00	(148.500,00)	99,84	
1.02.1-02.0-00.0-00.01.02.2.02.18.5.1	BELANJA OPERASI	92.541.800,00	92.393.300,00	(148.500,00)	99,84	
1.02.1-02.0-00.0-00.01.02.2.02.18.5.1.2	- Belanja Barang dan Jasa	92.541.800,00	92.393.300,00	(148.500,00)	99,84	
1.02.1-02.0-00.0-00.01.02.2.02.19	Pengelolaan Pelayanan Kesehatan Tradisional, Akupuntur, Asuhan Mandiri dan Tradisional Lainnya	0,00	0,00	0,00	0,00	
1.02.1-02.0-00.0-00.01.02.2.02.19.5.1	BELANJA OPERASI	0,00	0,00	0,00	0,00	
1.02.1-02.0-00.0-00.01.02.2.02.19.5.1.2	- Belanja Barang dan Jasa	0,00	0,00	0,00	0,00	
1.02.1-02.0-00.0-00.01.02.2.02.20	Pengelolaan Surveilans Kesehatan	0,00	0,00	0,00	0,00	
1.02.1-02.0-00.0-00.01.02.2.02.20.5.1	BELANJA OPERASI	0,00	0,00	0,00	0,00	
1.02.1-02.0-00.0-00.01.02.2.02.20.5.1.2	- Belanja Barang dan Jasa	0,00	0,00	0,00	0,00	
1.02.1-02.0-00.0-00.01.02.2.02.25	Pelayanan Kesehatan Penyakit Menular dan Tidak Menular	126.172.200,00	124.372.200,00	(1.800.000,00)	98,57	
1.02.1-02.0-00.0-00.01.02.2.02.25.5.1	BELANJA OPERASI	126.172.200,00	124.372.200,00	(1.800.000,00)	98,57	
1.02.1-02.0-00.0-00.01.02.2.02.25.5.1.2	- Belanja Barang dan Jasa	126.172.200,00	124.372.200,00	(1.800.000,00)	98,57	
1.02.1-02.0-00.0-00.01.02.2.02.29	Penyelenggaraan Kabupaten/Kota Sehat	2.600.000,00	1.040.000,00	(1.560.000,00)	40,00	
1.02.1-02.0-00.0-00.01.02.2.02.29.5.1	BELANJA OPERASI	2.600.000,00	1.040.000,00	(1.560.000,00)	40,00	
1.02.1-02.0-00.0-00.01.02.2.02.29.5.1.2	- Belanja Barang dan Jasa	2.600.000,00	1.040.000,00	(1.560.000,00)	40,00	
1.02.1-02.0-00.0-00.01.02.2.02.33	Operasional Pelayanan Puskesmas	19.504.000,00	19.504.000,00	0,00	100,00	
1.02.1-02.0-00.0-00.01.02.2.02.33.5.1	BELANJA OPERASI	19.504.000,00	19.504.000,00	0,00	100,00	
1.02.1-02.0-00.0-00.01.02.2.02.33.5.1.2	- Belanja Barang dan Jasa	19.504.000,00	19.504.000,00	0,00	100,00	
1.02.1-02.0-00.0-00.01.03	Program Peningkatan Kapasitas Sumber Daya Manusia Kesehatan	18.400.000,00	18.400.000,00	0,00	100,00	
1.02.1-02.0-00.0-00.01.03.2.02	<i>Perencanaan Kebutuhan dan Pendayagunaan Sumberdaya Manusia Kesehatan untuk UKP dan UKM di Wilayah Kabupaten/Kota</i>	18.400.000,00	18.400.000,00	0,00	100,00	
1.02.1-02.0-00.0-00.01.03.2.02.02	Pemenuhan Kebutuhan Sumber Daya Manusia Kesehatan sesuai Standar	18.400.000,00	18.400.000,00	0,00	100,00	
1.02.1-02.0-00.0-00.01.03.2.02.02.5.1	BELANJA OPERASI	18.400.000,00	18.400.000,00	0,00	100,00	

KODE REKENING	URAIAN	JUMLAH (Rp)		BERTAMBAH / (BERKURANG)		DASAR HUKUM
		ANGGARAN SETELAH PERUBAHAN	REALISASI	(Rp)	(%)	
1	2	3	4	5 = 4 - 3	6	7
1.02 . 1-02.0-00.0-00.01 . 03 . 2.02 . 02 . 5 . 1 . 2	- Belanja Barang dan Jasa	18.400.000,00	18.400.000,00	0,00	100,00	
	SURPLUS / (DEFISIT)	(4.803.647.336,00)	(3.949.290.639,00)	854.356.697,00	82,21	
	PEMBIAYAAN NETTO	0,00	0,00	0,00	0,00	
	SISA LEBIH PEMBIAYAAN ANGGARAN (SILPA)	(4.803.647.336,00)	(3.949.290.639,00)	854.356.697,00	82,21	



PEMERINTAH KABUPATEN KENDAL
RINCIAN APBD MENURUT URUSAN PEMERINTAHAN DAERAH, ORGANISASI, PROGRAM, KEGIATAN, SUBKEGIATAN,
KELOMPOK, JENIS PENDAPATAN, BELANJA DAN PEMBIAYAAN
 TAHUN ANGGARAN 2021

Urusan Pemerintahan : 1 URUSAN PEMERINTAHAN WAJIB YANG BERKAITAN DENGAN PELAYANAN DASAR
Bidang Pemerintahan : 1.03 Pekerjaan Umum dan Penataan Ruang
Unit Organisasi : 1.03 . 1-03.0-00.0-00.01 DINAS PEKERJAAN UMUM DAN PENATAAN RUANG

KODE REKENING	URAIAN	JUMLAH (Rp)		BERTAMBAH / (BERKURANG)		DASAR HUKUM
		ANGGARAN SETELAH PERUBAHAN	REALISASI	(Rp)	(%)	
1	2	3	4	5 = 4 - 3	6	7
1.03 . 1-03.0-00.0-00.01 . 00 . 0.00 . 00 . 4	PENDAPATAN DAERAH	324.000.000,00	459.344.431,00	135.344.431,00	141,77	
1.03 . 1-03.0-00.0-00.01 . 00 . 0.00 . 00 . 4 . 1	PENDAPATAN ASLI DAERAH (PAD)	324.000.000,00	459.344.431,00	135.344.431,00	141,77	
1.03 . 1-03.0-00.0-00.01 . 00 . 0.00 . 00 . 4 . 1 . 2	- Retribusi Daerah	150.000.000,00	148.390.800,00	(1.609.200,00)	98,93	
1.03 . 1-03.0-00.0-00.01 . 00 . 0.00 . 00 . 4 . 1 . 4	- Lain-lain PAD yang Sah	174.000.000,00	310.953.631,00	136.953.631,00	178,71	
1.03 . 1-03.0-00.0-00.01 . 01 . 2.01 . 01 . 5	BELANJA DAERAH	97.794.133.677,00	86.827.145.730,00	(10.966.987.947,00)	88,79	
1.03 . 1-03.0-00.0-00.01 . 01	Program Penunjang Urusan Pemerintahan Daerah Kabupaten/Kota	21.483.532.073,00	19.700.112.524,00	(1.783.419.549,00)	91,70	
1.03 . 1-03.0-00.0-00.01 . 01 . 2.01	<i>Perencanaan, Penganggaran, dan Evaluasi Kinerja Perangkat Daerah</i>	409.039.600,00	359.310.900,00	(49.728.700,00)	87,84	
1.03 . 1-03.0-00.0-00.01 . 01 . 2.01 . 01	Penyusunan Dokumen Perencanaan Perangkat Daerah	148.895.600,00	147.780.000,00	(1.115.600,00)	99,25	
1.03 . 1-03.0-00.0-00.01 . 01 . 2.01 . 01 . 5 . 1	BELANJA OPERASI	148.895.600,00	147.780.000,00	(1.115.600,00)	99,25	
1.03 . 1-03.0-00.0-00.01 . 01 . 2.01 . 01 . 5 . 1 . 2	- Belanja Barang dan Jasa	148.895.600,00	147.780.000,00	(1.115.600,00)	99,25	
1.03 . 1-03.0-00.0-00.01 . 01 . 2.01 . 06	Koordinasi dan Penyusunan Laporan Capaian Kinerja dan Ikhtisar Realisasi Kinerja SKPD	44.080.000,00	26.547.000,00	(17.533.000,00)	60,22	
1.03 . 1-03.0-00.0-00.01 . 01 . 2.01 . 06 . 5 . 1	BELANJA OPERASI	44.080.000,00	26.547.000,00	(17.533.000,00)	60,22	
1.03 . 1-03.0-00.0-00.01 . 01 . 2.01 . 06 . 5 . 1 . 2	- Belanja Barang dan Jasa	44.080.000,00	26.547.000,00	(17.533.000,00)	60,22	
1.03 . 1-03.0-00.0-00.01 . 01 . 2.01 . 07	Evaluasi Kinerja Perangkat Daerah	216.064.000,00	184.983.900,00	(31.080.100,00)	85,62	
1.03 . 1-03.0-00.0-00.01 . 01 . 2.01 . 07 . 5 . 1	BELANJA OPERASI	216.064.000,00	184.983.900,00	(31.080.100,00)	85,62	
1.03 . 1-03.0-00.0-00.01 . 01 . 2.01 . 07 . 5 . 1 . 2	- Belanja Barang dan Jasa	216.064.000,00	184.983.900,00	(31.080.100,00)	85,62	
1.03 . 1-03.0-00.0-00.01 . 01 . 2.02	<i>Administrasi Keuangan Perangkat Daerah</i>	18.529.500.000,00	17.021.616.765,00	(1.507.883.235,00)	91,86	
1.03 . 1-03.0-00.0-00.01 . 01 . 2.02 . 01	Penyediaan Gaji dan Tunjangan ASN	17.807.400.000,00	16.358.437.765,00	(1.448.962.235,00)	91,86	

KODE REKENING	URAIAN	JUMLAH (Rp)		BERTAMBAH / (BERKURANG)		DASAR HUKUM
		ANGGARAN SETELAH PERUBAHAN	REALISASI	(Rp)	(%)	
1	2	3	4	5 = 4 - 3	6	7
1.03 . 1-03.0-00.0-00.01 . 01 . 2.02 . 01 . 5 . 1	BELANJA OPERASI	17.807.400.000,00	16.358.437.765,00	(1.448.962.235,00)	91,86	
1.03 . 1-03.0-00.0-00.01 . 01 . 2.02 . 01 . 5 . 1 . 1	- Belanja Pegawai	17.807.400.000,00	16.358.437.765,00	(1.448.962.235,00)	91,86	
1.03 . 1-03.0-00.0-00.01 . 01 . 2.02 . 02	Penyediaan Administrasi Pelaksanaan Tugas ASN	722.100.000,00	663.179.000,00	(58.921.000,00)	91,84	
1.03 . 1-03.0-00.0-00.01 . 01 . 2.02 . 02 . 5 . 1	BELANJA OPERASI	722.100.000,00	663.179.000,00	(58.921.000,00)	91,84	
1.03 . 1-03.0-00.0-00.01 . 01 . 2.02 . 02 . 5 . 1 . 1	- Belanja Pegawai	191.650.000,00	161.450.000,00	(30.200.000,00)	84,24	
1.03 . 1-03.0-00.0-00.01 . 01 . 2.02 . 02 . 5 . 1 . 2	- Belanja Barang dan Jasa	530.450.000,00	501.729.000,00	(28.721.000,00)	94,59	
1.03 . 1-03.0-00.0-00.01 . 01 . 2.02 . 05	Koordinasi dan Penyusunan Laporan Keuangan Akhir Tahun SKPD	0,00	0,00	0,00	0,00	
1.03 . 1-03.0-00.0-00.01 . 01 . 2.02 . 05 . 5 . 1	BELANJA OPERASI	0,00	0,00	0,00	0,00	
1.03 . 1-03.0-00.0-00.01 . 01 . 2.02 . 05 . 5 . 1 . 2	- Belanja Barang dan Jasa	0,00	0,00	0,00	0,00	
1.03 . 1-03.0-00.0-00.01 . 01 . 2.05	<i>Administrasi Kepegawaian Perangkat Daerah</i>	98.000.000,00	85.715.500,00	(12.284.500,00)	87,46	
1.03 . 1-03.0-00.0-00.01 . 01 . 2.05 . 09	Pendidikan dan Pelatihan Pegawai Berdasarkan Tugas dan Fungsi	65.000.000,00	56.225.500,00	(8.774.500,00)	86,50	
1.03 . 1-03.0-00.0-00.01 . 01 . 2.05 . 09 . 5 . 1	BELANJA OPERASI	65.000.000,00	56.225.500,00	(8.774.500,00)	86,50	
1.03 . 1-03.0-00.0-00.01 . 01 . 2.05 . 09 . 5 . 1 . 2	- Belanja Barang dan Jasa	65.000.000,00	56.225.500,00	(8.774.500,00)	86,50	
1.03 . 1-03.0-00.0-00.01 . 01 . 2.05 . 10	Sosialisasi Peraturan Perundang-Undangan	33.000.000,00	29.490.000,00	(3.510.000,00)	89,36	
1.03 . 1-03.0-00.0-00.01 . 01 . 2.05 . 10 . 5 . 1	BELANJA OPERASI	33.000.000,00	29.490.000,00	(3.510.000,00)	89,36	
1.03 . 1-03.0-00.0-00.01 . 01 . 2.05 . 10 . 5 . 1 . 2	- Belanja Barang dan Jasa	33.000.000,00	29.490.000,00	(3.510.000,00)	89,36	
1.03 . 1-03.0-00.0-00.01 . 01 . 2.06	<i>Administrasi Umum Perangkat Daerah</i>	688.800.000,00	635.444.622,00	(53.355.378,00)	92,25	
1.03 . 1-03.0-00.0-00.01 . 01 . 2.06 . 01	Penyediaan Komponen Instalasi Listrik/Penerangan Bangunan Kantor	11.500.000,00	11.493.500,00	(6.500,00)	99,94	
1.03 . 1-03.0-00.0-00.01 . 01 . 2.06 . 01 . 5 . 1	BELANJA OPERASI	11.500.000,00	11.493.500,00	(6.500,00)	99,94	
1.03 . 1-03.0-00.0-00.01 . 01 . 2.06 . 01 . 5 . 1 . 2	- Belanja Barang dan Jasa	11.500.000,00	11.493.500,00	(6.500,00)	99,94	
1.03 . 1-03.0-00.0-00.01 . 01 . 2.06 . 04	Penyediaan Bahan Logistik Kantor	51.000.000,00	50.470.100,00	(529.900,00)	98,96	
1.03 . 1-03.0-00.0-00.01 . 01 . 2.06 . 04 . 5 . 1	BELANJA OPERASI	51.000.000,00	50.470.100,00	(529.900,00)	98,96	
1.03 . 1-03.0-00.0-00.01 . 01 . 2.06 . 04 . 5 . 1 . 2	- Belanja Barang dan Jasa	51.000.000,00	50.470.100,00	(529.900,00)	98,96	
1.03 . 1-03.0-00.0-00.01 . 01 . 2.06 . 05	Penyediaan Barang Cetak dan Penggandaan	60.000.000,00	59.998.300,00	(1.700,00)	100,00	
1.03 . 1-03.0-00.0-00.01 . 01 . 2.06 . 05 . 5 . 1	BELANJA OPERASI	60.000.000,00	59.998.300,00	(1.700,00)	100,00	
1.03 . 1-03.0-00.0-00.01 . 01 . 2.06 . 05 . 5 . 1 . 2	- Belanja Barang dan Jasa	60.000.000,00	59.998.300,00	(1.700,00)	100,00	
1.03 . 1-03.0-00.0-00.01 . 01 . 2.06 . 06		4.800.000,00	4.660.000,00	(140.000,00)	,08	

KODE REKENING	URAIAN	JUMLAH (Rp)		BERTAMBAH / (BERKURANG)		DASAR HUKUM
		ANGGARAN SETELAH PERUBAHAN	REALISASI	(Rp)	(%)	
1	2	3	4	5 = 4 - 3	6	7
1.03 . 1-03.0-00.0-00.01 . 01 . 2.06 . 06 . 5 . 1	BELANJA OPERASI	4.800.000,00	4.660.000,00	(140.000,00)	97,08	
1.03 . 1-03.0-00.0-00.01 . 01 . 2.06 . 06 . 5 . 1 . 2	- Belanja Barang dan Jasa	4.800.000,00	4.660.000,00	(140.000,00)	97,08	
1.03 . 1-03.0-00.0-00.01 . 01 . 2.06 . 09	Penyelenggaraan Rapat Koordinasi dan Konsultasi SKPD	365.000.000,00	327.302.407,00	(37.697.593,00)	89,67	
1.03 . 1-03.0-00.0-00.01 . 01 . 2.06 . 09 . 5 . 1	BELANJA OPERASI	365.000.000,00	327.302.407,00	(37.697.593,00)	89,67	
1.03 . 1-03.0-00.0-00.01 . 01 . 2.06 . 09 . 5 . 1 . 2	- Belanja Barang dan Jasa	365.000.000,00	327.302.407,00	(37.697.593,00)	89,67	
1.03 . 1-03.0-00.0-00.01 . 01 . 2.06 . 10	Penatausahaan Arsip Dinamis pada SKPD	20.000.000,00	19.966.000,00	(34.000,00)	99,83	
1.03 . 1-03.0-00.0-00.01 . 01 . 2.06 . 10 . 5 . 1	BELANJA OPERASI	20.000.000,00	19.966.000,00	(34.000,00)	99,83	
1.03 . 1-03.0-00.0-00.01 . 01 . 2.06 . 10 . 5 . 1 . 2	- Belanja Barang dan Jasa	20.000.000,00	19.966.000,00	(34.000,00)	99,83	
1.03 . 1-03.0-00.0-00.01 . 01 . 2.06 . 11	Dukungan Pelaksanaan Sistem Pemerintahan Berbasis Elektronik pada SKPD	40.000.000,00	35.000.000,00	(5.000.000,00)	87,50	
1.03 . 1-03.0-00.0-00.01 . 01 . 2.06 . 11 . 5 . 1	BELANJA OPERASI	40.000.000,00	35.000.000,00	(5.000.000,00)	87,50	
1.03 . 1-03.0-00.0-00.01 . 01 . 2.06 . 11 . 5 . 1 . 2	- Belanja Barang dan Jasa	40.000.000,00	35.000.000,00	(5.000.000,00)	87,50	
1.03 . 1-03.0-00.0-00.01 . 01 . 2.06 . 02	Penyediaan Peralatan dan Perlengkapan Kantor	136.500.000,00	126.554.315,00	(9.945.685,00)	92,71	
1.03 . 1-03.0-00.0-00.01 . 01 . 2.06 . 02 . 5 . 2	BELANJA MODAL	136.500.000,00	126.554.315,00	(9.945.685,00)	92,71	
1.03 . 1-03.0-00.0-00.01 . 01 . 2.06 . 02 . 5 . 2 . 2	- Belanja Modal Peralatan dan Mesin	136.500.000,00	126.554.315,00	(9.945.685,00)	92,71	
1.03 . 1-03.0-00.0-00.01 . 01 . 2.08	<i>Penyediaan Jasa Penunjang Urusan Pemerintahan Daerah</i>	640.831.000,00	506.743.657,00	(134.087.343,00)	79,08	
1.03 . 1-03.0-00.0-00.01 . 01 . 2.08 . 01	Penyediaan Jasa Surat Menyurat	5.000.000,00	3.500.000,00	(1.500.000,00)	70,00	
1.03 . 1-03.0-00.0-00.01 . 01 . 2.08 . 01 . 5 . 1	BELANJA OPERASI	5.000.000,00	3.500.000,00	(1.500.000,00)	70,00	
1.03 . 1-03.0-00.0-00.01 . 01 . 2.08 . 01 . 5 . 1 . 2	- Belanja Barang dan Jasa	5.000.000,00	3.500.000,00	(1.500.000,00)	70,00	
1.03 . 1-03.0-00.0-00.01 . 01 . 2.08 . 02	Penyediaan Jasa Komunikasi, Sumber Daya Air dan Listrik	400.000.000,00	271.028.032,00	(128.971.968,00)	67,76	
1.03 . 1-03.0-00.0-00.01 . 01 . 2.08 . 02 . 5 . 1	BELANJA OPERASI	400.000.000,00	271.028.032,00	(128.971.968,00)	67,76	
1.03 . 1-03.0-00.0-00.01 . 01 . 2.08 . 02 . 5 . 1 . 2	- Belanja Barang dan Jasa	400.000.000,00	271.028.032,00	(128.971.968,00)	67,76	
1.03 . 1-03.0-00.0-00.01 . 01 . 2.08 . 03	Penyediaan Jasa Peralatan dan Perlengkapan Kantor	75.831.000,00	72.333.400,00	(3.497.600,00)	95,39	
1.03 . 1-03.0-00.0-00.01 . 01 . 2.08 . 03 . 5 . 1	BELANJA OPERASI	75.831.000,00	72.333.400,00	(3.497.600,00)	95,39	
1.03 . 1-03.0-00.0-00.01 . 01 . 2.08 . 03 . 5 . 1 . 2	- Belanja Barang dan Jasa	75.831.000,00	72.333.400,00	(3.497.600,00)	95,39	
1.03 . 1-03.0-00.0-00.01 . 01 . 2.08 . 04	Penyediaan Jasa Pelayanan Umum Kantor	160.000.000,00	159.882.225,00	(117.775,00)	99,93	

KODE REKENING	URAIAN	JUMLAH (Rp)		BERTAMBAH / (BERKURANG)		DASAR HUKUM
		ANGGARAN SETELAH PERUBAHAN	REALISASI	(Rp)	(%)	
1	2	3	4	5 = 4 - 3	6	7
1.03 . 1-03.0-00.0-00.01 . 01 . 2.08 . 04 . 5 . 1	BELANJA OPERASI	160.000.000,00	159.882.225,00	(117.775,00)	99,93	
1.03 . 1-03.0-00.0-00.01 . 01 . 2.08 . 04 . 5 . 1 . 2	- Belanja Barang dan Jasa	160.000.000,00	159.882.225,00	(117.775,00)	99,93	
1.03 . 1-03.0-00.0-00.01 . 01 . 2.09	<i>Pemeliharaan Barang Milik Daerah Penunjang Urusan Pemerintahan Daerah</i>	1.117.361.473,00	1.091.281.080,00	(26.080.393,00)	97,67	
1.03 . 1-03.0-00.0-00.01 . 01 . 2.09 . 02	Penyediaan Jasa Pemeliharaan, Biaya Pemeliharaan, Pajak dan Perizinan Kendaraan Dinas Operasional atau Lapangan	350.000.000,00	337.316.840,00	(12.683.160,00)	96,38	
1.03 . 1-03.0-00.0-00.01 . 01 . 2.09 . 02 . 5 . 1	BELANJA OPERASI	350.000.000,00	337.316.840,00	(12.683.160,00)	96,38	
1.03 . 1-03.0-00.0-00.01 . 01 . 2.09 . 02 . 5 . 1 . 2	- Belanja Barang dan Jasa	350.000.000,00	337.316.840,00	(12.683.160,00)	96,38	
1.03 . 1-03.0-00.0-00.01 . 01 . 2.09 . 03	Penyediaan Jasa Pemeliharaan, Biaya Pemeliharaan dan Perizinan Alat Besar	569.728.473,00	560.218.100,00	(9.510.373,00)	98,33	
1.03 . 1-03.0-00.0-00.01 . 01 . 2.09 . 03 . 5 . 1	BELANJA OPERASI	569.728.473,00	560.218.100,00	(9.510.373,00)	98,33	
1.03 . 1-03.0-00.0-00.01 . 01 . 2.09 . 03 . 5 . 1 . 2	- Belanja Barang dan Jasa	569.728.473,00	560.218.100,00	(9.510.373,00)	98,33	
1.03 . 1-03.0-00.0-00.01 . 01 . 2.09 . 06	Pemeliharaan Peralatan dan Mesin Lainnya	88.000.000,00	86.734.890,00	(1.265.110,00)	98,56	
1.03 . 1-03.0-00.0-00.01 . 01 . 2.09 . 06 . 5 . 1	BELANJA OPERASI	88.000.000,00	86.734.890,00	(1.265.110,00)	98,56	
1.03 . 1-03.0-00.0-00.01 . 01 . 2.09 . 06 . 5 . 1 . 2	- Belanja Barang dan Jasa	88.000.000,00	86.734.890,00	(1.265.110,00)	98,56	
1.03 . 1-03.0-00.0-00.01 . 01 . 2.09 . 09	Pemeliharaan/Rehabilitasi Gedung Kantor dan Bangunan Lainnya	45.000.000,00	42.411.250,00	(2.588.750,00)	94,25	
1.03 . 1-03.0-00.0-00.01 . 01 . 2.09 . 09 . 5 . 1	BELANJA OPERASI	45.000.000,00	42.411.250,00	(2.588.750,00)	94,25	
1.03 . 1-03.0-00.0-00.01 . 01 . 2.09 . 09 . 5 . 1 . 2	- Belanja Barang dan Jasa	45.000.000,00	42.411.250,00	(2.588.750,00)	94,25	
1.03 . 1-03.0-00.0-00.01 . 01 . 2.09 . 03	Penyediaan Jasa Pemeliharaan, Biaya Pemeliharaan dan Perizinan Alat Besar	9.633.000,00	9.600.000,00	(33.000,00)	99,66	
1.03 . 1-03.0-00.0-00.01 . 01 . 2.09 . 03 . 5 . 2	BELANJA MODAL	9.633.000,00	9.600.000,00	(33.000,00)	99,66	
1.03 . 1-03.0-00.0-00.01 . 01 . 2.09 . 03 . 5 . 2 . 2	- Belanja Modal Peralatan dan Mesin	9.633.000,00	9.600.000,00	(33.000,00)	99,66	
1.03 . 1-03.0-00.0-00.01 . 01 . 2.09 . 09	Pemeliharaan/Rehabilitasi Gedung Kantor dan Bangunan Lainnya	55.000.000,00	55.000.000,00	0,00	100,00	
1.03 . 1-03.0-00.0-00.01 . 01 . 2.09 . 09 . 5 . 2	BELANJA MODAL	55.000.000,00	55.000.000,00	0,00	100,00	
1.03 . 1-03.0-00.0-00.01 . 01 . 2.09 . 09 . 5 . 2 . 3	- Belanja Modal Gedung dan Bangunan	55.000.000,00	55.000.000,00	0,00	100,00	
1.03 . 1-03.0-00.0-00.01 . 02	Program Pengelolaan Sumber Daya Air (SDA)	10.589.817.866,00	10.248.456.801,00	(341.361.065,00)	96,78	
1.03 . 1-03.0-00.0-00.01 . 02 . 2.01	<i>Pengelolaan SDA dan Bangunan Pengaman Pantai pada Wilayah Sungai (WS) dalam 1 (satu) Daerah Kabupaten/Kota</i>	3.238.150.000,00	3.142.307.308,00	(95.842.692,00)	97,04	

KODE REKENING	URAIAN	JUMLAH (Rp)		BERTAMBAH / (BERKURANG)		DASAR HUKUM
		ANGGARAN SETELAH PERUBAHAN	REALISASI	(Rp)	(%)	
1	2	3	4	5 = 4 - 3	6	7
1.03 . 1-03.0-00.0-00.01 . 02 . 2.01 . 01	Penyusunan Rencana Teknis dan Dokumen Lingkungan Hidup untuk Konstruksi Bendungan, Embung, dan Bangunan Penampung Air Lainnya	291.100.000,00	283.146.000,00	(7.954.000,00)	97,27	
1.03 . 1-03.0-00.0-00.01 . 02 . 2.01 . 01 . 5 . 1	BELANJA OPERASI	291.100.000,00	283.146.000,00	(7.954.000,00)	97,27	
1.03 . 1-03.0-00.0-00.01 . 02 . 2.01 . 01 . 5 . 1 . 2	- Belanja Barang dan Jasa	291.100.000,00	283.146.000,00	(7.954.000,00)	97,27	
1.03 . 1-03.0-00.0-00.01 . 02 . 2.01 . 52	Operasi dan Pemeliharaan Unit Air Baku	150.000.000,00	149.301.900,00	(698.100,00)	99,53	
1.03 . 1-03.0-00.0-00.01 . 02 . 2.01 . 52 . 5 . 1	BELANJA OPERASI	150.000.000,00	149.301.900,00	(698.100,00)	99,53	
1.03 . 1-03.0-00.0-00.01 . 02 . 2.01 . 52 . 5 . 1 . 2	- Belanja Barang dan Jasa	150.000.000,00	149.301.900,00	(698.100,00)	99,53	
1.03 . 1-03.0-00.0-00.01 . 02 . 2.01 . 53	Operasi dan Pemeliharaan Tanggul dan Tebing Sungai	745.000.000,00	704.714.209,00	(40.285.791,00)	94,59	
1.03 . 1-03.0-00.0-00.01 . 02 . 2.01 . 53 . 5 . 1	BELANJA OPERASI	745.000.000,00	704.714.209,00	(40.285.791,00)	94,59	
1.03 . 1-03.0-00.0-00.01 . 02 . 2.01 . 53 . 5 . 1 . 2	- Belanja Barang dan Jasa	745.000.000,00	704.714.209,00	(40.285.791,00)	94,59	
1.03 . 1-03.0-00.0-00.01 . 02 . 2.01 . 61	Pembinaan dan Pemberdayaan Kelembagaan Pengelolaan SDA Kewenangan Kabupaten/Kota	138.000.000,00	122.341.900,00	(15.658.100,00)	88,65	
1.03 . 1-03.0-00.0-00.01 . 02 . 2.01 . 61 . 5 . 1	BELANJA OPERASI	138.000.000,00	122.341.900,00	(15.658.100,00)	88,65	
1.03 . 1-03.0-00.0-00.01 . 02 . 2.01 . 61 . 5 . 1 . 2	- Belanja Barang dan Jasa	138.000.000,00	122.341.900,00	(15.658.100,00)	88,65	
1.03 . 1-03.0-00.0-00.01 . 02 . 2.01 . 63	Koordinasi dan Sinkronisasi Peningkatan Kapasitas Kelembagaan Pengelolaan SDA Kewenangan Kabupaten/Kota	46.050.000,00	43.507.760,00	(2.542.240,00)	94,48	
1.03 . 1-03.0-00.0-00.01 . 02 . 2.01 . 63 . 5 . 1	BELANJA OPERASI	46.050.000,00	43.507.760,00	(2.542.240,00)	94,48	
1.03 . 1-03.0-00.0-00.01 . 02 . 2.01 . 63 . 5 . 1 . 2	- Belanja Barang dan Jasa	46.050.000,00	43.507.760,00	(2.542.240,00)	94,48	
1.03 . 1-03.0-00.0-00.01 . 02 . 2.01 . 46	Normalisasi/Restorasi Sungai	1.378.000.000,00	1.355.440.639,00	(22.559.361,00)	98,36	
1.03 . 1-03.0-00.0-00.01 . 02 . 2.01 . 46 . 5 . 1	BELANJA OPERASI	1.378.000.000,00	1.355.440.639,00	(22.559.361,00)	98,36	
1.03 . 1-03.0-00.0-00.01 . 02 . 2.01 . 46 . 5 . 1 . 2	- Belanja Barang dan Jasa	1.378.000.000,00	1.355.440.639,00	(22.559.361,00)	98,36	
1.03 . 1-03.0-00.0-00.01 . 02 . 2.01 . 47	Pembangunan Infrastruktur untuk Melindungi Mata Air	0,00	0,00	0,00	0,00	
1.03 . 1-03.0-00.0-00.01 . 02 . 2.01 . 47 . 5 . 2	BELANJA MODAL	0,00	0,00	0,00	0,00	
1.03 . 1-03.0-00.0-00.01 . 02 . 2.01 . 47 . 5 . 2 . 4	- Belanja Modal Jalan, Jaringan, dan Irigasi	0,00	0,00	0,00	0,00	
1.03 . 1-03.0-00.0-00.01 . 02 . 2.01 . 26	Rehabilitasi Pintu Air/Bendung Pengendali Banjir	325.000.000,00	320.605.000,00	(4.395.000,00)	98,65	
1.03 . 1-03.0-00.0-00.01 . 02 . 2.01 . 26 . 5 . 2	BELANJA MODAL	325.000.000,00	320.605.000,00	(4.395.000,00)	98,65	
1.03 . 1-03.0-00.0-00.01 . 02 . 2.01 . 26 . 5 . 2 . 4	- Belanja Modal Jalan, Jaringan, dan Irigasi	325.000.000,00	320.605.000,00	(4.395.000,00)	98,65	

KODE REKENING	URAIAN	JUMLAH (Rp)		BERTAMBAH / (BERKURANG)		DASAR HUKUM
		ANGGARAN SETELAH PERUBAHAN	REALISASI	(Rp)	(%)	
1	2	3	4	5 = 4 - 3	6	7
1.03 . 1-03.0-00.0-00.01 . 02 . 2.01 . 31 . 5 . 2	BELANJA MODAL	165.000.000,00	163.249.900,00	(1.750.100,00)	98,94	
1.03 . 1-03.0-00.0-00.01 . 02 . 2.01 . 31 . 5 . 2 . 4	- Belanja Modal Jalan, Jaringan, dan Irigasi	165.000.000,00	163.249.900,00	(1.750.100,00)	98,94	
1.03 . 1-03.0-00.0-00.01 . 02 . 2.02	<i>Pengembangan dan Pengelolaan Sistem Irigasi Primer dan Sekunder pada Daerah Irigasi yang Luasnya dibawah 1000 Ha dalam 1 (satu) Daerah Kabupaten/Kota</i>	7.351.667.866,00	7.106.149.493,00	(245.518.373,00)	96,66	
1.03 . 1-03.0-00.0-00.01 . 02 . 2.02 . 01	Penyusunan Rencana Teknis dan Dokumen Lingkungan Hidup untuk Konstruksi Irigasi dan Rawa	294.500.000,00	289.808.300,00	(4.691.700,00)	98,41	
1.03 . 1-03.0-00.0-00.01 . 02 . 2.02 . 01 . 5 . 1	BELANJA OPERASI	294.500.000,00	289.808.300,00	(4.691.700,00)	98,41	
1.03 . 1-03.0-00.0-00.01 . 02 . 2.02 . 01 . 5 . 1 . 2	- Belanja Barang dan Jasa	294.500.000,00	289.808.300,00	(4.691.700,00)	98,41	
1.03 . 1-03.0-00.0-00.01 . 02 . 2.02 . 21	Operasi dan Pemeliharaan Jaringan Irigasi Permukaan	2.655.800.000,00	2.596.368.385,00	(59.431.615,00)	97,76	
1.03 . 1-03.0-00.0-00.01 . 02 . 2.02 . 21 . 5 . 1	BELANJA OPERASI	2.655.800.000,00	2.596.368.385,00	(59.431.615,00)	97,76	
1.03 . 1-03.0-00.0-00.01 . 02 . 2.02 . 21 . 5 . 1 . 2	- Belanja Barang dan Jasa	2.655.800.000,00	2.596.368.385,00	(59.431.615,00)	97,76	
1.03 . 1-03.0-00.0-00.01 . 02 . 2.02 . 27	Operasional Unit Pengelola Irigasi	450.000.000,00	449.791.800,00	(208.200,00)	99,95	
1.03 . 1-03.0-00.0-00.01 . 02 . 2.02 . 27 . 5 . 1	BELANJA OPERASI	450.000.000,00	449.791.800,00	(208.200,00)	99,95	
1.03 . 1-03.0-00.0-00.01 . 02 . 2.02 . 27 . 5 . 1 . 2	- Belanja Barang dan Jasa	450.000.000,00	449.791.800,00	(208.200,00)	99,95	
1.03 . 1-03.0-00.0-00.01 . 02 . 2.02 . 14	Rehabilitasi Jaringan Irigasi Permukaan	3.951.367.866,00	3.770.181.008,00	(181.186.858,00)	95,41	
1.03 . 1-03.0-00.0-00.01 . 02 . 2.02 . 14 . 5 . 2	BELANJA MODAL	3.951.367.866,00	3.770.181.008,00	(181.186.858,00)	95,41	
1.03 . 1-03.0-00.0-00.01 . 02 . 2.02 . 14 . 5 . 2 . 4	- Belanja Modal Jalan, Jaringan, dan Irigasi	3.951.367.866,00	3.770.181.008,00	(181.186.858,00)	95,41	
1.03 . 1-03.0-00.0-00.01 . 02 . 2.02 . 15	Rehabilitasi Bendung Irigasi	0,00	0,00	0,00	0,00	
1.03 . 1-03.0-00.0-00.01 . 02 . 2.02 . 15 . 5 . 2	BELANJA MODAL	0,00	0,00	0,00	0,00	
1.03 . 1-03.0-00.0-00.01 . 02 . 2.02 . 15 . 5 . 2 . 4	- Belanja Modal Jalan, Jaringan, dan Irigasi	0,00	0,00	0,00	0,00	
1.03 . 1-03.0-00.0-00.01 . 03	Program Pengelolaan Dan Pengembangan Sistem Penyediaan Air Minum	7.869.566.000,00	7.478.958.935,00	(390.607.065,00)	95,04	
1.03 . 1-03.0-00.0-00.01 . 03 . 2.01	<i>Pengelolaan dan Pengembangan Sistem Penyediaan Air Minum (SPAM) di Daerah Kabupaten/Kota</i>	7.869.566.000,00	7.478.958.935,00	(390.607.065,00)	95,04	
1.03 . 1-03.0-00.0-00.01 . 03 . 2.01 . 01	Penyusunan Rencana, Kebijakan, Strategi dan Teknis SPAM	104.011.000,00	90.146.500,00	(13.864.500,00)	86,67	
1.03 . 1-03.0-00.0-00.01 . 03 . 2.01 . 01 . 5 . 1	BELANJA OPERASI	104.011.000,00	90.146.500,00	(13.864.500,00)	86,67	
1.03 . 1-03.0-00.0-00.01 . 03 . 2.01 . 01 . 5 . 1 . 2	- Belanja Barang dan Jasa	104.011.000,00	90.146.500,00	(13.864.500,00)	86,67	
1.03 . 1-03.0-00.0-00.01 . 03 . 2.01 . 06				00)	.31	

KODE REKENING	URAIAN	JUMLAH (Rp)		BERTAMBAH / (BERKURANG)		DASAR HUKUM
		ANGGARAN SETELAH PERUBAHAN	REALISASI	(Rp)	(%)	
1	2	3	4	5 = 4 - 3	6	7
1.03 . 1-03.0-00.0-00.01 . 03 . 2.01 . 06 . 5 . 1	BELANJA OPERASI	407.500.000,00	315.031.250,00	(92.468.750,00)	77,31	
1.03 . 1-03.0-00.0-00.01 . 03 . 2.01 . 06 . 5 . 1 . 2	- Belanja Barang dan Jasa	407.500.000,00	315.031.250,00	(92.468.750,00)	77,31	
1.03 . 1-03.0-00.0-00.01 . 03 . 2.01 . 11	Pembinaan dan Pengawasan terhadap Penyelenggaraan SPAM oleh Pemerintah Desa dan Kelompok Masyarakat	261.954.000,00	200.680.955,00	(61.273.045,00)	76,61	
1.03 . 1-03.0-00.0-00.01 . 03 . 2.01 . 11 . 5 . 1	BELANJA OPERASI	261.954.000,00	200.680.955,00	(61.273.045,00)	76,61	
1.03 . 1-03.0-00.0-00.01 . 03 . 2.01 . 11 . 5 . 1 . 2	- Belanja Barang dan Jasa	261.954.000,00	200.680.955,00	(61.273.045,00)	76,61	
1.03 . 1-03.0-00.0-00.01 . 03 . 2.01 . 14	Pengembangan SDM dan Kelembagaan Pengelolaan SPAM	20.503.000,00	4.585.000,00	(15.918.000,00)	22,36	
1.03 . 1-03.0-00.0-00.01 . 03 . 2.01 . 14 . 5 . 1	BELANJA OPERASI	20.503.000,00	4.585.000,00	(15.918.000,00)	22,36	
1.03 . 1-03.0-00.0-00.01 . 03 . 2.01 . 14 . 5 . 1 . 2	- Belanja Barang dan Jasa	20.503.000,00	4.585.000,00	(15.918.000,00)	22,36	
1.03 . 1-03.0-00.0-00.01 . 03 . 2.01 . 19	Perluasan SPAM Jaringan Perpipaan di Kawasan Perdesaan	1.685.000.000,00	1.677.608.630,00	(7.391.370,00)	99,56	
1.03 . 1-03.0-00.0-00.01 . 03 . 2.01 . 19 . 5 . 1	BELANJA OPERASI	1.685.000.000,00	1.677.608.630,00	(7.391.370,00)	99,56	
1.03 . 1-03.0-00.0-00.01 . 03 . 2.01 . 19 . 5 . 1 . 2	- Belanja Barang dan Jasa	195.000.000,00	187.608.630,00	(7.391.370,00)	96,21	
1.03 . 1-03.0-00.0-00.01 . 03 . 2.01 . 19 . 5 . 1 . 5	- Belanja Hibah	1.490.000.000,00	1.490.000.000,00	0,00	100,00	
1.03 . 1-03.0-00.0-00.01 . 03 . 2.01 . 06	Peningkatan SPAM Jaringan Perpipaan di Kawasan Perdesaan	4.570.458.000,00	4.399.512.000,00	(170.946.000,00)	96,26	
1.03 . 1-03.0-00.0-00.01 . 03 . 2.01 . 06 . 5 . 1	BELANJA OPERASI	4.570.458.000,00	4.399.512.000,00	(170.946.000,00)	96,26	
1.03 . 1-03.0-00.0-00.01 . 03 . 2.01 . 06 . 5 . 1 . 5	- Belanja Hibah	4.570.458.000,00	4.399.512.000,00	(170.946.000,00)	96,26	
1.03 . 1-03.0-00.0-00.01 . 03 . 2.01 . 04	Pembangunan SPAM Jaringan Perpipaan di Kawasan Perdesaan	820.140.000,00	791.394.600,00	(28.745.400,00)	96,50	
1.03 . 1-03.0-00.0-00.01 . 03 . 2.01 . 04 . 5 . 1	BELANJA OPERASI	820.140.000,00	791.394.600,00	(28.745.400,00)	96,50	
1.03 . 1-03.0-00.0-00.01 . 03 . 2.01 . 04 . 5 . 1 . 5	- Belanja Hibah	820.140.000,00	791.394.600,00	(28.745.400,00)	96,50	
1.03 . 1-03.0-00.0-00.01 . 05	Program Pengelolaan Dan Pengembangan Sistem Air Limbah	6.977.590.000,00	6.124.971.660,00	(852.618.340,00)	87,78	
1.03 . 1-03.0-00.0-00.01 . 05 . 2.01	<i>Pengelolaan dan Pengembangan Sistem Air Limbah Domestik dalam Daerah Kabupaten/Kota</i>	6.977.590.000,00	6.124.971.660,00	(852.618.340,00)	87,78	
1.03 . 1-03.0-00.0-00.01 . 05 . 2.01 . 01	Penyusunan Rencana, Kebijakan, Strategi dan Teknis Sistem Pengelolaan Air Limbah Domestik dalam Daerah Kabupaten/Kota	150.000.000,00	126.232.100,00	(23.767.900,00)	84,15	
1.03 . 1-03.0-00.0-00.01 . 05 . 2.01 . 01 . 5 . 1	BELANJA OPERASI	150.000.000,00	126.232.100,00	(23.767.900,00)	84,15	
1.03 . 1-03.0-00.0-00.01 . 05 . 2.01 . 01 . 5 . 1 . 2	- Belanja Barang dan Jasa	150.000.000,00	126.232.100,00	(23.767.900,00)	84,15	
1.03 . 1-03.0-00.0-00.01 . 05 . 2.01 . 09					9	

KODE REKENING	URAIAN	JUMLAH (Rp)		BERTAMBAH / (BERKURANG)		DASAR HUKUM
		ANGGARAN SETELAH PERUBAHAN	REALISASI	(Rp)	(%)	
1	2	3	4	5 = 4 - 3	6	7
1.03 . 1-03.0-00.0-00.01 . 05 . 2.01 . 09 . 5 . 1 . 1	BELANJA OPERASI	22.797.000,00	11.783.000,00	(11.014.000,00)	51,69	
1.03 . 1-03.0-00.0-00.01 . 05 . 2.01 . 09 . 5 . 1 . 2	- Belanja Barang dan Jasa	22.797.000,00	11.783.000,00	(11.014.000,00)	51,69	
1.03 . 1-03.0-00.0-00.01 . 05 . 2.01 . 12	Pembangunan/Penyediaan Sistem Pengelolaan Air Limbah Terpusat Skala Permukiman	5.937.676.000,00	5.866.956.560,00	(70.719.440,00)	98,81	
1.03 . 1-03.0-00.0-00.01 . 05 . 2.01 . 12 . 5 . 1	BELANJA OPERASI	5.937.676.000,00	5.866.956.560,00	(70.719.440,00)	98,81	
1.03 . 1-03.0-00.0-00.01 . 05 . 2.01 . 12 . 5 . 1 . 2	- Belanja Barang dan Jasa	435.625.000,00	364.905.560,00	(70.719.440,00)	83,77	
1.03 . 1-03.0-00.0-00.01 . 05 . 2.01 . 12 . 5 . 1 . 5	- Belanja Hibah	5.502.051.000,00	5.502.051.000,00	0,00	100,00	
1.03 . 1-03.0-00.0-00.01 . 05 . 2.01 . 06	Pembangunan/Penyediaan Sub Sistem Pengolahan Setempat	867.117.000,00	120.000.000,00	(747.117.000,00)	13,84	
1.03 . 1-03.0-00.0-00.01 . 05 . 2.01 . 06 . 5 . 1	BELANJA OPERASI	867.117.000,00	120.000.000,00	(747.117.000,00)	13,84	
1.03 . 1-03.0-00.0-00.01 . 05 . 2.01 . 06 . 5 . 1 . 5	- Belanja Hibah	867.117.000,00	120.000.000,00	(747.117.000,00)	13,84	
1.03 . 1-03.0-00.0-00.01 . 06	Program Pengelolaan Dan Pengembangan Sistem Drainase	2.314.700.000,00	2.228.056.586,00	(86.643.414,00)	96,26	
1.03 . 1-03.0-00.0-00.01 . 06 . 2.01	<i>Pengelolaan dan Pengembangan Sistem Drainase yang Terhubung Langsung dengan Sungai dalam Daerah Kabupaten/Kota</i>	2.314.700.000,00	2.228.056.586,00	(86.643.414,00)	96,26	
1.03 . 1-03.0-00.0-00.01 . 06 . 2.01 . 01	Penyusunan Rencana, Kebijakan, Strategi dan Teknis Sistem Drainase Perkotaan	100.000.000,00	97.527.300,00	(2.472.700,00)	97,53	
1.03 . 1-03.0-00.0-00.01 . 06 . 2.01 . 01 . 5 . 1	BELANJA OPERASI	100.000.000,00	97.527.300,00	(2.472.700,00)	97,53	
1.03 . 1-03.0-00.0-00.01 . 06 . 2.01 . 01 . 5 . 1 . 2	- Belanja Barang dan Jasa	100.000.000,00	97.527.300,00	(2.472.700,00)	97,53	
1.03 . 1-03.0-00.0-00.01 . 06 . 2.01 . 02	Penyusunan Outline Plan pada Kawasan Genangan	129.700.000,00	122.507.300,00	(7.192.700,00)	94,45	
1.03 . 1-03.0-00.0-00.01 . 06 . 2.01 . 02 . 5 . 1	BELANJA OPERASI	129.700.000,00	122.507.300,00	(7.192.700,00)	94,45	
1.03 . 1-03.0-00.0-00.01 . 06 . 2.01 . 02 . 5 . 1 . 2	- Belanja Barang dan Jasa	129.700.000,00	122.507.300,00	(7.192.700,00)	94,45	
1.03 . 1-03.0-00.0-00.01 . 06 . 2.01 . 07	Rehabilitasi Saluran Drainase Perkotaan	1.340.000.000,00	1.264.483.236,00	(75.516.764,00)	94,36	
1.03 . 1-03.0-00.0-00.01 . 06 . 2.01 . 07 . 5 . 1	BELANJA OPERASI	1.340.000.000,00	1.264.483.236,00	(75.516.764,00)	94,36	
1.03 . 1-03.0-00.0-00.01 . 06 . 2.01 . 07 . 5 . 1 . 2	- Belanja Barang dan Jasa	1.340.000.000,00	1.264.483.236,00	(75.516.764,00)	94,36	
1.03 . 1-03.0-00.0-00.01 . 06 . 2.01 . 09	Operasi dan Pemeliharaan Sistem Drainase	745.000.000,00	743.538.750,00	(1.461.250,00)	99,80	
1.03 . 1-03.0-00.0-00.01 . 06 . 2.01 . 09 . 5 . 1	BELANJA OPERASI	745.000.000,00	743.538.750,00	(1.461.250,00)	99,80	
1.03 . 1-03.0-00.0-00.01 . 06 . 2.01 . 09 . 5 . 1 . 2	- Belanja Barang dan Jasa	745.000.000,00	743.538.750,00	(1.461.250,00)	99,80	
1.03 . 1-03.0-00.0-00.01 . 08	Program Penataan Bangunan Gedung	5.056.818.000,00	4.750.474.670,00	(306.343.330,00)	93,94	

KODE REKENING	URAIAN	JUMLAH (Rp)		BERTAMBAH / (BERKURANG)		DASAR HUKUM
		ANGGARAN SETELAH PERUBAHAN	REALISASI	(Rp)	(%)	
1	2	3	4	5 = 4 - 3	6	7
1.03 . 1-03.0-00.0-00.01 . 08 . 2.01	<i>Penyelenggaraan Bangunan Gedung di Wilayah Daerah Kabupaten/Kota, Pemberian Izin Mendirikan Bangunan (IMB) dan Sertifikat Laik Fungsi Bangunan Gedung</i>	5.056.818.000,00	4.750.474.670,00	(306.343.330,00)	93,94	
1.03 . 1-03.0-00.0-00.01 . 08 . 2.01 . 01	Penyelenggaraan Penerbitan Izin Mendirikan Bangunan (IMB), Sertifikat Laik Fungsi (SLF), peran Tenaga Ahli Bangunan Gedung (TABG), Pendataan Bangunan Gedung, serta Implementasi SIMBG	342.500.000,00	280.086.336,00	(62.413.664,00)	81,78	
1.03 . 1-03.0-00.0-00.01 . 08 . 2.01 . 01 . 5 . 1	BELANJA OPERASI	342.500.000,00	280.086.336,00	(62.413.664,00)	81,78	
1.03 . 1-03.0-00.0-00.01 . 08 . 2.01 . 01 . 5 . 1 . 2	- Belanja Barang dan Jasa	342.500.000,00	280.086.336,00	(62.413.664,00)	81,78	
1.03 . 1-03.0-00.0-00.01 . 08 . 2.01 . 03	Penyusunan Regulasi terkait Bangunan Gedung Kabupaten/Kota	45.375.000,00	37.562.300,00	(7.812.700,00)	82,78	
1.03 . 1-03.0-00.0-00.01 . 08 . 2.01 . 03 . 5 . 1	BELANJA OPERASI	45.375.000,00	37.562.300,00	(7.812.700,00)	82,78	
1.03 . 1-03.0-00.0-00.01 . 08 . 2.01 . 03 . 5 . 1 . 2	- Belanja Barang dan Jasa	45.375.000,00	37.562.300,00	(7.812.700,00)	82,78	
1.03 . 1-03.0-00.0-00.01 . 08 . 2.01 . 04	Bantuan Teknis Pembangunan Bangunan Gedung Negara Daerah Kabupaten/Kota	143.800.000,00	115.108.150,00	(28.691.850,00)	80,05	
1.03 . 1-03.0-00.0-00.01 . 08 . 2.01 . 04 . 5 . 1	BELANJA OPERASI	143.800.000,00	115.108.150,00	(28.691.850,00)	80,05	
1.03 . 1-03.0-00.0-00.01 . 08 . 2.01 . 04 . 5 . 1 . 2	- Belanja Barang dan Jasa	143.800.000,00	115.108.150,00	(28.691.850,00)	80,05	
1.03 . 1-03.0-00.0-00.01 . 08 . 2.01 . 02	Perencanaan, Pembangunan, Pengawasan dan Pemanfaatan Bangunan Gedung Daerah Kabupaten/Kota	1.510.143.000,00	1.472.561.043,00	(37.581.957,00)	97,51	
1.03 . 1-03.0-00.0-00.01 . 08 . 2.01 . 02 . 5 . 1	BELANJA OPERASI	1.510.143.000,00	1.472.561.043,00	(37.581.957,00)	97,51	
1.03 . 1-03.0-00.0-00.01 . 08 . 2.01 . 02 . 5 . 1 . 2	- Belanja Barang dan Jasa	810.143.000,00	793.561.043,00	(16.581.957,00)	97,95	
1.03 . 1-03.0-00.0-00.01 . 08 . 2.01 . 02 . 5 . 1 . 5	- Belanja Hibah	700.000.000,00	679.000.000,00	(21.000.000,00)	97,00	
1.03 . 1-03.0-00.0-00.01 . 08 . 2.01 . 01	Penyelenggaraan Penerbitan Izin Mendirikan Bangunan (IMB), Sertifikat Laik Fungsi (SLF), peran Tenaga Ahli Bangunan Gedung (TABG), Pendataan Bangunan Gedung, serta Implementasi SIMBG	15.000.000,00	15.000.000,00	0,00	100,00	
1.03 . 1-03.0-00.0-00.01 . 08 . 2.01 . 01 . 5 . 2	BELANJA MODAL	15.000.000,00	15.000.000,00	0,00	100,00	
1.03 . 1-03.0-00.0-00.01 . 08 . 2.01 . 01 . 5 . 2 . 2	- Belanja Modal Peralatan dan Mesin	15.000.000,00	15.000.000,00	0,00	100,00	
1.03 . 1-03.0-00.0-00.01 . 08 . 2.01 . 13	Pemeliharaan dan Perawatan Bangunan Gedung Daerah Kabupaten/Kota	3.000.000.000,00	2.830.156.841,00	(169.843.159,00)	94,34	
1.03 . 1-03.0-00.0-00.01 . 08 . 2.01 . 13 . 5 . 2	BELANJA MODAL	3.000.000.000,00	2.830.156.841,00	(169.843.159,00)	94,34	

KODE REKENING	URAIAN	JUMLAH (Rp)		BERTAMBAH / (BERKURANG)		DASAR HUKUM
		ANGGARAN SETELAH PERUBAHAN	REALISASI	(Rp)	(%)	
1	2	3	4	5 = 4 - 3	6	7
1.03.1-03.0-00.0-00.01.08.2.01.13.5.2.3	- Belanja Modal Gedung dan Bangunan	3.000.000.000,00	2.830.156.841,00	(169.843.159,00)	94,34	
1.03.1-03.0-00.0-00.01.09	Program Penataan Bangunan Dan Lingkungannya	157.312.383,00	123.929.883,00	(33.382.500,00)	78,78	
1.03.1-03.0-00.0-00.01.09.2.01	<i>Penyelenggaraan Penataan Bangunan dan Lingkungannya di Daerah Kabupaten/Kota</i>	157.312.383,00	123.929.883,00	(33.382.500,00)	78,78	
1.03.1-03.0-00.0-00.01.09.2.01.01	Penyusunan Rencana, Kebijakan, Strategi dan Teknis Sistem Penataan Bangunan dan Lingkungan di Kabupaten/Kota	100.000.000,00	81.800.000,00	(18.200.000,00)	81,80	
1.03.1-03.0-00.0-00.01.09.2.01.01.5.1	BELANJA OPERASI	100.000.000,00	81.800.000,00	(18.200.000,00)	81,80	
1.03.1-03.0-00.0-00.01.09.2.01.01.5.1.2	- Belanja Barang dan Jasa	100.000.000,00	81.800.000,00	(18.200.000,00)	81,80	
1.03.1-03.0-00.0-00.01.09.2.01.06	Monitoring Penataan/Pemeliharaan Bangunan dan Lingkungan	57.312.383,00	42.129.883,00	(15.182.500,00)	73,51	
1.03.1-03.0-00.0-00.01.09.2.01.06.5.1	BELANJA OPERASI	57.312.383,00	42.129.883,00	(15.182.500,00)	73,51	
1.03.1-03.0-00.0-00.01.09.2.01.06.5.1.2	- Belanja Barang dan Jasa	57.312.383,00	42.129.883,00	(15.182.500,00)	73,51	
1.03.1-03.0-00.0-00.01.10	Program Penyelenggaraan Jalan	32.968.531.955,00	30.953.302.307,00	(2.015.229.648,00)	93,89	
1.03.1-03.0-00.0-00.01.10.2.01	<i>Penyelenggaraan Jalan Kabupaten/Kota</i>	32.968.531.955,00	30.953.302.307,00	(2.015.229.648,00)	93,89	
1.03.1-03.0-00.0-00.01.10.2.01.01	Penyusunan Rencana, Kebijakan, Strategi Pengembangan Jaringan Jalan Serta Perencanaan Teknis Penyelenggaraan Jalan dan Jembatan	538.954.099,00	524.716.000,00	(14.238.099,00)	97,36	
1.03.1-03.0-00.0-00.01.10.2.01.01.5.1	BELANJA OPERASI	538.954.099,00	524.716.000,00	(14.238.099,00)	97,36	
1.03.1-03.0-00.0-00.01.10.2.01.01.5.1.2	- Belanja Barang dan Jasa	538.954.099,00	524.716.000,00	(14.238.099,00)	97,36	
1.03.1-03.0-00.0-00.01.10.2.01.03	Pengelolaan Leger Jalan	250.000.000,00	239.782.900,00	(10.217.100,00)	95,91	
1.03.1-03.0-00.0-00.01.10.2.01.03.5.1	BELANJA OPERASI	250.000.000,00	239.782.900,00	(10.217.100,00)	95,91	
1.03.1-03.0-00.0-00.01.10.2.01.03.5.1.2	- Belanja Barang dan Jasa	250.000.000,00	239.782.900,00	(10.217.100,00)	95,91	
1.03.1-03.0-00.0-00.01.10.2.01.04	Survei Kondisi Jalan/Jembatan	640.000.000,00	622.298.700,00	(17.701.300,00)	97,23	
1.03.1-03.0-00.0-00.01.10.2.01.04.5.1	BELANJA OPERASI	640.000.000,00	622.298.700,00	(17.701.300,00)	97,23	
1.03.1-03.0-00.0-00.01.10.2.01.04.5.1.2	- Belanja Barang dan Jasa	640.000.000,00	622.298.700,00	(17.701.300,00)	97,23	
1.03.1-03.0-00.0-00.01.10.2.01.21	Penanggulangan Bencana/Tanggap Darurat	225.000.000,00	210.270.900,00	(14.729.100,00)	93,45	
1.03.1-03.0-00.0-00.01.10.2.01.21.5.1	BELANJA OPERASI	225.000.000,00	210.270.900,00	(14.729.100,00)	93,45	
1.03.1-03.0-00.0-00.01.10.2.01.21.5.1.2	- Belanja Barang dan Jasa	225.000.000,00	210.270.900,00	(14.729.100,00)	93,45	
1.03.1-03.0-00.0-00.01.10.2.01.10	Pemeliharaan Berkala Jalan	7.021.029.845,00	6.506.064.118,00	(514.965.727,00)	92,67	

KODE REKENING	URAIAN	JUMLAH (Rp)		BERTAMBAH / (BERKURANG)		DASAR HUKUM
		ANGGARAN SETELAH PERUBAHAN	REALISASI	(Rp)	(%)	
1	2	3	4	5 = 4 - 3	6	7
1.03 . 1-03.0-00.0-00.01 . 10 . 2.01 . 10 . 5 . 1	BELANJA OPERASI	7.021.029.845,00	6.506.064.118,00	(514.965.727,00)	92,67	
1.03 . 1-03.0-00.0-00.01 . 10 . 2.01 . 10 . 5 . 1 . 2	- Belanja Barang dan Jasa	7.021.029.845,00	6.506.064.118,00	(514.965.727,00)	92,67	
1.03 . 1-03.0-00.0-00.01 . 10 . 2.01 . 11	Pemeliharaan Rutin Jalan	650.000.000,00	646.102.240,00	(3.897.760,00)	99,40	
1.03 . 1-03.0-00.0-00.01 . 10 . 2.01 . 11 . 5 . 1	BELANJA OPERASI	650.000.000,00	646.102.240,00	(3.897.760,00)	99,40	
1.03 . 1-03.0-00.0-00.01 . 10 . 2.01 . 11 . 5 . 1 . 2	- Belanja Barang dan Jasa	650.000.000,00	646.102.240,00	(3.897.760,00)	99,40	
1.03 . 1-03.0-00.0-00.01 . 10 . 2.01 . 18	Rehabilitasi Jembatan	1.000.000.000,00	893.457.900,00	(106.542.100,00)	89,35	
1.03 . 1-03.0-00.0-00.01 . 10 . 2.01 . 18 . 5 . 2	BELANJA MODAL	1.000.000.000,00	893.457.900,00	(106.542.100,00)	89,35	
1.03 . 1-03.0-00.0-00.01 . 10 . 2.01 . 18 . 5 . 2 . 4	- Belanja Modal Jalan, Jaringan, dan Irigasi	1.000.000.000,00	893.457.900,00	(106.542.100,00)	89,35	
1.03 . 1-03.0-00.0-00.01 . 10 . 2.01 . 08	Rekonstruksi Jalan	21.963.548.011,00	20.686.593.049,00	(1.276.954.962,00)	94,19	
1.03 . 1-03.0-00.0-00.01 . 10 . 2.01 . 08 . 5 . 2	BELANJA MODAL	21.963.548.011,00	20.686.593.049,00	(1.276.954.962,00)	94,19	
1.03 . 1-03.0-00.0-00.01 . 10 . 2.01 . 08 . 5 . 2 . 4	- Belanja Modal Jalan, Jaringan, dan Irigasi	21.963.548.011,00	20.686.593.049,00	(1.276.954.962,00)	94,19	
1.03 . 1-03.0-00.0-00.01 . 10 . 2.01 . 09	Rehabilitasi Jalan	680.000.000,00	624.016.500,00	(55.983.500,00)	91,77	
1.03 . 1-03.0-00.0-00.01 . 10 . 2.01 . 09 . 5 . 2	BELANJA MODAL	680.000.000,00	624.016.500,00	(55.983.500,00)	91,77	
1.03 . 1-03.0-00.0-00.01 . 10 . 2.01 . 09 . 5 . 2 . 4	- Belanja Modal Jalan, Jaringan, dan Irigasi	680.000.000,00	624.016.500,00	(55.983.500,00)	91,77	
1.03 . 1-03.0-00.0-00.01 . 11	Program Pengembangan Jasa Konstruksi	432.788.400,00	390.904.650,00	(41.883.750,00)	90,32	
1.03 . 1-03.0-00.0-00.01 . 11 . 2.01	<i>Penyelenggaraan Pelatihan Tenaga Terampil Konstruksi</i>	31.242.000,00	18.358.000,00	(12.884.000,00)	58,76	
1.03 . 1-03.0-00.0-00.01 . 11 . 2.01 . 04	Pelaksanaan Pelatihan Tenaga Terampil Konstruksi	31.242.000,00	18.358.000,00	(12.884.000,00)	58,76	
1.03 . 1-03.0-00.0-00.01 . 11 . 2.01 . 04 . 5 . 1	BELANJA OPERASI	31.242.000,00	18.358.000,00	(12.884.000,00)	58,76	
1.03 . 1-03.0-00.0-00.01 . 11 . 2.01 . 04 . 5 . 1 . 2	- Belanja Barang dan Jasa	31.242.000,00	18.358.000,00	(12.884.000,00)	58,76	
1.03 . 1-03.0-00.0-00.01 . 11 . 2.02	<i>Penyelenggaraan Sistem Informasi Jasa Konstruksi Cakupan Daerah Kabupaten/Kota</i>	177.284.400,00	174.420.850,00	(2.863.550,00)	98,38	
1.03 . 1-03.0-00.0-00.01 . 11 . 2.02 . 07	Penyusunan Data dan Informasi Ketersediaan/Penggunaan Material dan Peralatan	177.284.400,00	174.420.850,00	(2.863.550,00)	98,38	
1.03 . 1-03.0-00.0-00.01 . 11 . 2.02 . 07 . 5 . 1	BELANJA OPERASI	177.284.400,00	174.420.850,00	(2.863.550,00)	98,38	
1.03 . 1-03.0-00.0-00.01 . 11 . 2.02 . 07 . 5 . 1 . 2	- Belanja Barang dan Jasa	177.284.400,00	174.420.850,00	(2.863.550,00)	98,38	
1.03 . 1-03.0-00.0-00.01 . 11 . 2.03	<i>Penerbitan Izin Usaha Jasa Konstruksi Nasional (Non Kecil dan Kecil)</i>	124.362.000,00	102.576.000,00	(21.786.000,00)	82,48	
1.03 . 1-03.0-00.0-00.01 . 11 . 2.03 . 03	Pembinaan dan Peningkatan Kapasitas Badan Usaha Jasa Konstruksi	124.362.000,00	102.576.000,00	(21.786.000,00)	82,48	

KODE REKENING	URAIAN	JUMLAH (Rp)		BERTAMBAH / (BERKURANG)		DASAR HUKUM
		ANGGARAN SETELAH PERUBAHAN	REALISASI	(Rp)	(%)	
1	2	3	4	5 = 4 - 3	6	7
1.03 . 1-03.0-00.0-00.01 . 11 . 2.03 . 03 . 5 . 1	BELANJA OPERASI	124.362.000,00	102.576.000,00	(21.786.000,00)	82,48	
1.03 . 1-03.0-00.0-00.01 . 11 . 2.03 . 03 . 5 . 1 . 2	- Belanja Barang dan Jasa	124.362.000,00	102.576.000,00	(21.786.000,00)	82,48	
1.03 . 1-03.0-00.0-00.01 . 11 . 2.04	<i>Pengawasan Tertib Usaha, Tertib Penyelenggaraan dan Tertib Pemanfaatan Jasa Konstruksi</i>	99.900.000,00	95.549.800,00	(4.350.200,00)	95,65	
1.03 . 1-03.0-00.0-00.01 . 11 . 2.04 . 03	Pengawasan dan Evaluasi Tertib Usaha, Tertib Penyelenggaraan, dan Tertib Pemanfaatan Jasa Konstruksi	99.900.000,00	95.549.800,00	(4.350.200,00)	95,65	
1.03 . 1-03.0-00.0-00.01 . 11 . 2.04 . 03 . 5 . 1	BELANJA OPERASI	99.900.000,00	95.549.800,00	(4.350.200,00)	95,65	
1.03 . 1-03.0-00.0-00.01 . 11 . 2.04 . 03 . 5 . 1 . 2	- Belanja Barang dan Jasa	99.900.000,00	95.549.800,00	(4.350.200,00)	95,65	
1.03 . 1-03.0-00.0-00.01 . 11 . 2.04 . 03 . 5 . 2	BELANJA MODAL	0,00	0,00	0,00	0,00	
1.03 . 1-03.0-00.0-00.01 . 11 . 2.04 . 03 . 5 . 2 . 2	- Belanja Modal Peralatan dan Mesin	0,00	0,00	0,00	0,00	
1.03 . 1-03.0-00.0-00.01 . 12	Program Penyelenggaraan Penataan Ruang	9.529.801.000,00	4.651.056.750,00	(4.878.744.250,00)	48,81	
1.03 . 1-03.0-00.0-00.01 . 12 . 2.01	<i>Penetapan Rencana Tata Ruang Wilayah (RTRW) dan Rencana Rinci Tata Ruang (RRTR) Kabupaten/Kota</i>	500.000.000,00	439.987.400,00	(60.012.600,00)	88,00	
1.03 . 1-03.0-00.0-00.01 . 12 . 2.01 . 04	Sosialisasi Kebijakan dan Peraturan Perundang-undangan Bidang Penataan Ruang	500.000.000,00	439.987.400,00	(60.012.600,00)	88,00	
1.03 . 1-03.0-00.0-00.01 . 12 . 2.01 . 04 . 5 . 1	BELANJA OPERASI	500.000.000,00	439.987.400,00	(60.012.600,00)	88,00	
1.03 . 1-03.0-00.0-00.01 . 12 . 2.01 . 04 . 5 . 1 . 2	- Belanja Barang dan Jasa	500.000.000,00	439.987.400,00	(60.012.600,00)	88,00	
1.03 . 1-03.0-00.0-00.01 . 12 . 2.02	<i>Koordinasi dan Sinkronisasi Perencanaan Tata Ruang Daerah Kabupaten/Kota</i>	8.350.763.000,00	3.677.731.100,00	(4.673.031.900,00)	44,04	
1.03 . 1-03.0-00.0-00.01 . 12 . 2.02 . 02	Koordinasi dan Sinkronisasi Penyusunan RRTR Kabupaten/Kota	8.350.763.000,00	3.677.731.100,00	(4.673.031.900,00)	44,04	
1.03 . 1-03.0-00.0-00.01 . 12 . 2.02 . 02 . 5 . 1	BELANJA OPERASI	8.350.763.000,00	3.677.731.100,00	(4.673.031.900,00)	44,04	
1.03 . 1-03.0-00.0-00.01 . 12 . 2.02 . 02 . 5 . 1 . 2	- Belanja Barang dan Jasa	8.350.763.000,00	3.677.731.100,00	(4.673.031.900,00)	44,04	
1.03 . 1-03.0-00.0-00.01 . 12 . 2.03	<i>Koordinasi dan Sinkronisasi Pemanfaatan Ruang Daerah Kabupaten/Kota</i>	679.038.000,00	533.338.250,00	(145.699.750,00)	78,54	
1.03 . 1-03.0-00.0-00.01 . 12 . 2.03 . 01	Koordinasi dan Sinkronisasi Pemanfaatan Ruang untuk Investasi dan Pembangunan Daerah	578.073.000,00	473.215.850,00	(104.857.150,00)	81,86	
1.03 . 1-03.0-00.0-00.01 . 12 . 2.03 . 01 . 5 . 1	BELANJA OPERASI	578.073.000,00	473.215.850,00	(104.857.150,00)	81,86	
1.03 . 1-03.0-00.0-00.01 . 12 . 2.03 . 01 . 5 . 1 . 2	- Belanja Barang dan Jasa	578.073.000,00	473.215.850,00	(104.857.150,00)	81,86	
1.03 . 1-03.0-00.0-00.01 . 12 . 2.03 . 02	Sistem Informasi Penataan Ruang	100.965.000,00	60.122.400,00	(40.842.600,00)	59,55	
1.03 . 1-03.0-00.0-00.01 . 12 . 2.03 . 02 . 5 . 1	BELANJA OPERASI	100.965.000,00	60.122.400,00	(40.842.600,00)	59,55	

KODE REKENING	URAIAN	JUMLAH (Rp)		BERTAMBAH / (BERKURANG)		DASAR HUKUM
		ANGGARAN SETELAH PERUBAHAN	REALISASI	(Rp)	(%)	
1	2	3	4	5 = 4 - 3	6	7
1.03 . 1-03.0-00.0-00.01 . 12 . 2.03 . 02 . 5 . 1 . 2	- Belanja Barang dan Jasa	100.965.000,00	60.122.400,00	(40.842.600,00)	59,55	
2.10 . 1-03.0-00.0-00.01 . 10	Program Penatagunaan Tanah	413.676.000,00	176.920.964,00	(236.755.036,00)	42,77	
2.10 . 1-03.0-00.0-00.01 . 10 . 2.01	<i>Penggunaan Tanah yang Hamparannya dalam satu Daerah Kabupaten/Kota</i>	413.676.000,00	176.920.964,00	(236.755.036,00)	42,77	
2.10 . 1-03.0-00.0-00.01 . 10 . 2.01 . 03	Koordinasi dan Sinkronisasi Pelaksanaan Konsolidasi Tanah Kabupaten/Kota	413.676.000,00	176.920.964,00	(236.755.036,00)	42,77	
2.10 . 1-03.0-00.0-00.01 . 10 . 2.01 . 03 . 5 . 1	BELANJA OPERASI	413.676.000,00	176.920.964,00	(236.755.036,00)	42,77	
2.10 . 1-03.0-00.0-00.01 . 10 . 2.01 . 03 . 5 . 1 . 2	- Belanja Barang dan Jasa	413.676.000,00	176.920.964,00	(236.755.036,00)	42,77	
	SURPLUS / (DEFISIT)	(97.470.133.677,00)	(86.367.801.299,00)	11.102.332.378,00	88,61	
	PEMBIAYAAN NETTO	0,00	0,00	0,00	0,00	
	SISA LEBIH PEMBIAYAAN ANGGARAN (SILPA)	(97.470.133.677,00)	(86.367.801.299,00)	11.102.332.378,00	88,61	



PEMERINTAH KABUPATEN KENDAL
RINCIAN APBD MENURUT URUSAN PEMERINTAHAN DAERAH, ORGANISASI, PROGRAM, KEGIATAN, SUBKEGIATAN,
KELOMPOK, JENIS PENDAPATAN, BELANJA DAN PEMBIAYAAN
 TAHUN ANGGARAN 2021

Urusan Pemerintahan : 1 URUSAN PEMERINTAHAN WAJIB YANG BERKAITAN DENGAN PELAYANAN DASAR
Bidang Pemerintahan : 1.04 Perumahan Rakyat dan Kawasan Pemukiman
Unit Organisasi : 1.04 . 1-04.0-00.0-00.01 DINAS PERUMAHAN RAKYAT DAN KAWASAN PEMUKIMAN

KODE REKENING	URAIAN	JUMLAH (Rp)		BERTAMBAH / (BERKURANG)		DASAR HUKUM
		ANGGARAN SETELAH PERUBAHAN	REALISASI	(Rp)	(%)	
1	2	3	4	5 = 4 - 3	6	7
1.04 . 1-04.0-00.0-00.01 . 01 . 2.01 . 01 . 5	BELANJA DAERAH	23.664.188.473,00	22.917.879.767,00	(746.308.706,00)	96,85	
1.04 . 1-04.0-00.0-00.01 . 01	Program Penunjang Urusan Pemerintahan Daerah Kabupaten/Kota	4.290.623.973,00	3.991.780.027,00	(298.843.946,00)	93,03	
1.04 . 1-04.0-00.0-00.01 . 01 . 2.01	<i>Perencanaan, Penganggaran, dan Evaluasi Kinerja Perangkat Daerah</i>	168.600.000,00	168.600.000,00	0,00	100,00	
1.04 . 1-04.0-00.0-00.01 . 01 . 2.01 . 01	Penyusunan Dokumen Perencanaan Perangkat Daerah	73.600.000,00	73.600.000,00	0,00	100,00	
1.04 . 1-04.0-00.0-00.01 . 01 . 2.01 . 01 . 5 . 1	BELANJA OPERASI	73.600.000,00	73.600.000,00	0,00	100,00	
1.04 . 1-04.0-00.0-00.01 . 01 . 2.01 . 01 . 5 . 1 . 2	- Belanja Barang dan Jasa	73.600.000,00	73.600.000,00	0,00	100,00	
1.04 . 1-04.0-00.0-00.01 . 01 . 2.01 . 06	Koordinasi dan Penyusunan Laporan Capaian Kinerja dan Ikhtisar Realisasi Kinerja SKPD	95.000.000,00	95.000.000,00	0,00	100,00	
1.04 . 1-04.0-00.0-00.01 . 01 . 2.01 . 06 . 5 . 1	BELANJA OPERASI	95.000.000,00	95.000.000,00	0,00	100,00	
1.04 . 1-04.0-00.0-00.01 . 01 . 2.01 . 06 . 5 . 1 . 2	- Belanja Barang dan Jasa	95.000.000,00	95.000.000,00	0,00	100,00	
1.04 . 1-04.0-00.0-00.01 . 01 . 2.01 . 07	Evaluasi Kinerja Perangkat Daerah	0,00	0,00	0,00	0,00	
1.04 . 1-04.0-00.0-00.01 . 01 . 2.01 . 07 . 5 . 1	BELANJA OPERASI	0,00	0,00	0,00	0,00	
1.04 . 1-04.0-00.0-00.01 . 01 . 2.01 . 07 . 5 . 1 . 2	- Belanja Barang dan Jasa	0,00	0,00	0,00	0,00	
1.04 . 1-04.0-00.0-00.01 . 01 . 2.02	<i>Administrasi Keuangan Perangkat Daerah</i>	3.488.230.000,00	3.208.459.160,00	(279.770.840,00)	91,98	
1.04 . 1-04.0-00.0-00.01 . 01 . 2.02 . 01	Penyediaan Gaji dan Tunjangan ASN	3.286.830.000,00	3.007.059.160,00	(279.770.840,00)	91,49	
1.04 . 1-04.0-00.0-00.01 . 01 . 2.02 . 01 . 5 . 1	BELANJA OPERASI	3.286.830.000,00	3.007.059.160,00	(279.770.840,00)	91,49	
1.04 . 1-04.0-00.0-00.01 . 01 . 2.02 . 01 . 5 . 1 . 1	- Belanja Pegawai	3.286.830.000,00	3.007.059.160,00	(279.770.840,00)	91,49	
1.04 . 1-04.0-00.0-00.01 . 01 . 2.02 . 02	Penyediaan Administrasi Pelaksanaan Tugas ASN	196.400.000,00	196.400.000,00	0,00	100,00	

KODE REKENING	URAIAN	JUMLAH (Rp)		BERTAMBAH / (BERKURANG)		DASAR HUKUM
		ANGGARAN SETELAH PERUBAHAN	REALISASI	(Rp)	(%)	
1	2	3	4	5 = 4 - 3	6	7
1.04 . 1-04.0-00.0-00.01 . 01 . 2.02 . 02 . 5 . 1 . 1	BELANJA OPERASI	196.400.000,00	196.400.000,00	0,00	100,00	
1.04 . 1-04.0-00.0-00.01 . 01 . 2.02 . 02 . 5 . 1 . 1 . 1	- Belanja Pegawai	195.960.000,00	195.960.000,00	0,00	100,00	
1.04 . 1-04.0-00.0-00.01 . 01 . 2.02 . 02 . 5 . 1 . 1 . 2	- Belanja Barang dan Jasa	440.000,00	440.000,00	0,00	100,00	
1.04 . 1-04.0-00.0-00.01 . 01 . 2.02 . 05	Koordinasi dan Penyusunan Laporan Keuangan Akhir Tahun SKPD	5.000.000,00	5.000.000,00	0,00	100,00	
1.04 . 1-04.0-00.0-00.01 . 01 . 2.02 . 05 . 5 . 1 . 1	BELANJA OPERASI	5.000.000,00	5.000.000,00	0,00	100,00	
1.04 . 1-04.0-00.0-00.01 . 01 . 2.02 . 05 . 5 . 1 . 1 . 2	- Belanja Barang dan Jasa	5.000.000,00	5.000.000,00	0,00	100,00	
1.04 . 1-04.0-00.0-00.01 . 01 . 2.05	<i>Administrasi Kepegawaian Perangkat Daerah</i>	55.505.000,00	55.505.000,00	0,00	100,00	
1.04 . 1-04.0-00.0-00.01 . 01 . 2.05 . 02	Pengadaan Pakaian Dinas Beserta Atribut Kelengkapannya	25.000.000,00	25.000.000,00	0,00	100,00	
1.04 . 1-04.0-00.0-00.01 . 01 . 2.05 . 02 . 5 . 1 . 1	BELANJA OPERASI	25.000.000,00	25.000.000,00	0,00	100,00	
1.04 . 1-04.0-00.0-00.01 . 01 . 2.05 . 02 . 5 . 1 . 1 . 2	- Belanja Barang dan Jasa	25.000.000,00	25.000.000,00	0,00	100,00	
1.04 . 1-04.0-00.0-00.01 . 01 . 2.05 . 09	Pendidikan dan Pelatihan Pegawai Berdasarkan Tugas dan Fungsi	30.505.000,00	30.505.000,00	0,00	100,00	
1.04 . 1-04.0-00.0-00.01 . 01 . 2.05 . 09 . 5 . 1 . 1	BELANJA OPERASI	30.505.000,00	30.505.000,00	0,00	100,00	
1.04 . 1-04.0-00.0-00.01 . 01 . 2.05 . 09 . 5 . 1 . 1 . 2	- Belanja Barang dan Jasa	30.505.000,00	30.505.000,00	0,00	100,00	
1.04 . 1-04.0-00.0-00.01 . 01 . 2.05 . 10	Sosialisasi Peraturan Perundang-Undangan	0,00	0,00	0,00	0,00	
1.04 . 1-04.0-00.0-00.01 . 01 . 2.05 . 10 . 5 . 1 . 1	BELANJA OPERASI	0,00	0,00	0,00	0,00	
1.04 . 1-04.0-00.0-00.01 . 01 . 2.05 . 10 . 5 . 1 . 1 . 2	- Belanja Barang dan Jasa	0,00	0,00	0,00	0,00	
1.04 . 1-04.0-00.0-00.01 . 01 . 2.06	<i>Administrasi Umum Perangkat Daerah</i>	199.788.973,00	197.821.882,00	(1.967.091,00)	99,02	
1.04 . 1-04.0-00.0-00.01 . 01 . 2.06 . 02	Penyediaan Peralatan dan Perlengkapan Kantor	35.000.000,00	33.208.380,00	(1.791.620,00)	94,88	
1.04 . 1-04.0-00.0-00.01 . 01 . 2.06 . 02 . 5 . 1 . 1	BELANJA OPERASI	35.000.000,00	33.208.380,00	(1.791.620,00)	94,88	
1.04 . 1-04.0-00.0-00.01 . 01 . 2.06 . 02 . 5 . 1 . 1 . 2	- Belanja Barang dan Jasa	35.000.000,00	33.208.380,00	(1.791.620,00)	94,88	
1.04 . 1-04.0-00.0-00.01 . 01 . 2.06 . 04	Penyediaan Bahan Logistik Kantor	36.912.000,00	36.912.000,00	0,00	100,00	
1.04 . 1-04.0-00.0-00.01 . 01 . 2.06 . 04 . 5 . 1 . 1	BELANJA OPERASI	36.912.000,00	36.912.000,00	0,00	100,00	
1.04 . 1-04.0-00.0-00.01 . 01 . 2.06 . 04 . 5 . 1 . 1 . 2	- Belanja Barang dan Jasa	36.912.000,00	36.912.000,00	0,00	100,00	
1.04 . 1-04.0-00.0-00.01 . 01 . 2.06 . 05	Penyediaan Barang Cetak dan Penggandaan	20.000.000,00	20.000.000,00	0,00	100,00	
1.04 . 1-04.0-00.0-00.01 . 01 . 2.06 . 05 . 5 . 1 . 1	BELANJA OPERASI	20.000.000,00	20.000.000,00	0,00	100,00	
1.04 . 1-04.0-00.0-00.01 . 01 . 2.06 . 05 . 5 . 1 . 1 . 2	- Belanja Barang dan Jasa	20.000.000,00	20.000.000,00	0,00	100,00	
1.04 . 1-04.0-00.0-00.01 . 01 . 2.06 . 06	Penyediaan Bahan Bacaan dan Peraturan	3.000.000,00	3.000.000,00	0,00	100,00	

KODE REKENING	URAIAN	JUMLAH (Rp)		BERTAMBAH / (BERKURANG)		DASAR HUKUM
		ANGGARAN SETELAH PERUBAHAN	REALISASI	(Rp)	(%)	
1	2	3	4	5 = 4 - 3	6	7
1.04 . 1-04.0-00.0-00.01 . 01 . 2.06 . 06 . 5 . 1	BELANJA OPERASI	3.000.000,00	3.000.000,00	0,00	100,00	
1.04 . 1-04.0-00.0-00.01 . 01 . 2.06 . 06 . 5 . 1 . 2	- Belanja Barang dan Jasa	3.000.000,00	3.000.000,00	0,00	100,00	
1.04 . 1-04.0-00.0-00.01 . 01 . 2.06 . 09	Penyelenggaraan Rapat Koordinasi dan Konsultasi SKPD	94.876.973,00	94.717.502,00	(159.471,00)	99,83	
1.04 . 1-04.0-00.0-00.01 . 01 . 2.06 . 09 . 5 . 1	BELANJA OPERASI	94.876.973,00	94.717.502,00	(159.471,00)	99,83	
1.04 . 1-04.0-00.0-00.01 . 01 . 2.06 . 09 . 5 . 1 . 2	- Belanja Barang dan Jasa	94.876.973,00	94.717.502,00	(159.471,00)	99,83	
1.04 . 1-04.0-00.0-00.01 . 01 . 2.06 . 03	Penyediaan Peralatan Rumah Tangga	10.000.000,00	9.984.000,00	(16.000,00)	99,84	
1.04 . 1-04.0-00.0-00.01 . 01 . 2.06 . 03 . 5 . 1	BELANJA OPERASI	5.034.000,00	5.034.000,00	0,00	100,00	
1.04 . 1-04.0-00.0-00.01 . 01 . 2.06 . 03 . 5 . 1 . 2	- Belanja Barang dan Jasa	5.034.000,00	5.034.000,00	0,00	100,00	
1.04 . 1-04.0-00.0-00.01 . 01 . 2.06 . 03 . 5 . 2	BELANJA MODAL	4.966.000,00	4.950.000,00	(16.000,00)	99,68	
1.04 . 1-04.0-00.0-00.01 . 01 . 2.06 . 03 . 5 . 2 . 2	- Belanja Modal Peralatan dan Mesin	4.966.000,00	4.950.000,00	(16.000,00)	99,68	
1.04 . 1-04.0-00.0-00.01 . 01 . 2.06 . 02	Penyediaan Peralatan dan Perlengkapan Kantor	0,00	0,00	0,00	0,00	
1.04 . 1-04.0-00.0-00.01 . 01 . 2.06 . 02 . 5 . 2	BELANJA MODAL	0,00	0,00	0,00	0,00	
1.04 . 1-04.0-00.0-00.01 . 01 . 2.06 . 02 . 5 . 2 . 2	- Belanja Modal Peralatan dan Mesin	0,00	0,00	0,00	0,00	
1.04 . 1-04.0-00.0-00.01 . 01 . 2.08	<i>Penyediaan Jasa Penunjang Urusan Pemerintahan Daerah</i>	228.500.000,00	216.627.614,00	(11.872.386,00)	94,80	
1.04 . 1-04.0-00.0-00.01 . 01 . 2.08 . 01	Penyediaan Jasa Surat Menyurat	3.500.000,00	3.500.000,00	0,00	100,00	
1.04 . 1-04.0-00.0-00.01 . 01 . 2.08 . 01 . 5 . 1	BELANJA OPERASI	3.500.000,00	3.500.000,00	0,00	100,00	
1.04 . 1-04.0-00.0-00.01 . 01 . 2.08 . 01 . 5 . 1 . 2	- Belanja Barang dan Jasa	3.500.000,00	3.500.000,00	0,00	100,00	
1.04 . 1-04.0-00.0-00.01 . 01 . 2.08 . 02	Penyediaan Jasa Komunikasi, Sumber Daya Air dan Listrik	85.000.000,00	76.730.614,00	(8.269.386,00)	90,27	
1.04 . 1-04.0-00.0-00.01 . 01 . 2.08 . 02 . 5 . 1	BELANJA OPERASI	85.000.000,00	76.730.614,00	(8.269.386,00)	90,27	
1.04 . 1-04.0-00.0-00.01 . 01 . 2.08 . 02 . 5 . 1 . 2	- Belanja Barang dan Jasa	85.000.000,00	76.730.614,00	(8.269.386,00)	90,27	
1.04 . 1-04.0-00.0-00.01 . 01 . 2.08 . 03	Penyediaan Jasa Peralatan dan Perlengkapan Kantor	130.000.000,00	126.400.000,00	(3.600.000,00)	97,23	
1.04 . 1-04.0-00.0-00.01 . 01 . 2.08 . 03 . 5 . 1	BELANJA OPERASI	130.000.000,00	126.400.000,00	(3.600.000,00)	97,23	
1.04 . 1-04.0-00.0-00.01 . 01 . 2.08 . 03 . 5 . 1 . 2	- Belanja Barang dan Jasa	130.000.000,00	126.400.000,00	(3.600.000,00)	97,23	
1.04 . 1-04.0-00.0-00.01 . 01 . 2.08 . 04	Penyediaan Jasa Pelayanan Umum Kantor	10.000.000,00	9.997.000,00	(3.000,00)	99,97	
1.04 . 1-04.0-00.0-00.01 . 01 . 2.08 . 04 . 5 . 1	BELANJA OPERASI	7.709.000,00	7.706.000,00	(3.000,00)	99,96	
1.04 . 1-04.0-00.0-00.01 . 01 . 2.08 . 04 . 5 . 1 . 2	- Belanja Barang dan Jasa	7.709.000,00	7.706.000,00	(3.000,00)	99,96	

KODE REKENING	URAIAN	JUMLAH (Rp)		BERTAMBAH / (BERKURANG)		DASAR HUKUM
		ANGGARAN SETELAH PERUBAHAN	REALISASI	(Rp)	(%)	
1	2	3	4	5 = 4 - 3	6	7
1.04 . 1-04.0-00.0-00.01 . 01 . 2.08 . 04 . 5 . 2 . 2	- Belanja Modal Peralatan dan Mesin	2.291.000,00	2.291.000,00	0,00	100,00	
1.04 . 1-04.0-00.0-00.01 . 01 . 2.09	<i>Pemeliharaan Barang Milik Daerah Penunjang Urusan Pemerintahan Daerah</i>	150.000.000,00	144.766.371,00	(5.233.629,00)	96,51	
1.04 . 1-04.0-00.0-00.01 . 01 . 2.09 . 08	Pemeliharaan Aset Tak Berwujud	25.000.000,00	24.756.000,00	(244.000,00)	99,02	
1.04 . 1-04.0-00.0-00.01 . 01 . 2.09 . 08 . 5 . 1	BELANJA OPERASI	25.000.000,00	24.756.000,00	(244.000,00)	99,02	
1.04 . 1-04.0-00.0-00.01 . 01 . 2.09 . 08 . 5 . 1 . 1	- Belanja Pegawai	500.000,00	500.000,00	0,00	100,00	
1.04 . 1-04.0-00.0-00.01 . 01 . 2.09 . 08 . 5 . 1 . 2	- Belanja Barang dan Jasa	24.500.000,00	24.256.000,00	(244.000,00)	99,00	
1.04 . 1-04.0-00.0-00.01 . 01 . 2.09 . 01	Penyediaan Jasa Pemeliharaan, Biaya Pemeliharaan, dan Pajak Kendaraan Perorangan Dinas atau Kendaraan Dinas Jabatan	70.000.000,00	69.932.971,00	(67.029,00)	99,90	
1.04 . 1-04.0-00.0-00.01 . 01 . 2.09 . 01 . 5 . 1	BELANJA OPERASI	70.000.000,00	69.932.971,00	(67.029,00)	99,90	
1.04 . 1-04.0-00.0-00.01 . 01 . 2.09 . 01 . 5 . 1 . 2	- Belanja Barang dan Jasa	70.000.000,00	69.932.971,00	(67.029,00)	99,90	
1.04 . 1-04.0-00.0-00.01 . 01 . 2.09 . 02	Penyediaan Jasa Pemeliharaan, Biaya Pemeliharaan, Pajak dan Perizinan Kendaraan Dinas Operasional atau Lapangan	15.000.000,00	10.106.900,00	(4.893.100,00)	67,38	
1.04 . 1-04.0-00.0-00.01 . 01 . 2.09 . 02 . 5 . 1	BELANJA OPERASI	15.000.000,00	10.106.900,00	(4.893.100,00)	67,38	
1.04 . 1-04.0-00.0-00.01 . 01 . 2.09 . 02 . 5 . 1 . 2	- Belanja Barang dan Jasa	15.000.000,00	10.106.900,00	(4.893.100,00)	67,38	
1.04 . 1-04.0-00.0-00.01 . 01 . 2.09 . 06	Pemeliharaan Peralatan dan Mesin Lainnya	40.000.000,00	39.970.500,00	(29.500,00)	99,93	
1.04 . 1-04.0-00.0-00.01 . 01 . 2.09 . 06 . 5 . 1	BELANJA OPERASI	40.000.000,00	39.970.500,00	(29.500,00)	99,93	
1.04 . 1-04.0-00.0-00.01 . 01 . 2.09 . 06 . 5 . 1 . 2	- Belanja Barang dan Jasa	40.000.000,00	39.970.500,00	(29.500,00)	99,93	
1.04 . 1-04.0-00.0-00.01 . 02	Program Pengembangan Perumahan	3.279.020.000,00	3.080.213.068,00	(198.806.932,00)	93,94	
1.04 . 1-04.0-00.0-00.01 . 02 . 2.01	<i>Pendataan Penyediaan dan Rehabilitasi Rumah Korban Bencana atau Relokasi Program Kabupaten/Kota</i>	80.000.000,00	75.533.635,00	(4.466.365,00)	94,42	
1.04 . 1-04.0-00.0-00.01 . 02 . 2.01 . 02	Identifikasi Lahan-lahan Potensial sebagai Lokasi Relokasi Perumahan	80.000.000,00	75.533.635,00	(4.466.365,00)	94,42	
1.04 . 1-04.0-00.0-00.01 . 02 . 2.01 . 02 . 5 . 1	BELANJA OPERASI	80.000.000,00	75.533.635,00	(4.466.365,00)	94,42	
1.04 . 1-04.0-00.0-00.01 . 02 . 2.01 . 02 . 5 . 1 . 2	- Belanja Barang dan Jasa	80.000.000,00	75.533.635,00	(4.466.365,00)	94,42	
1.04 . 1-04.0-00.0-00.01 . 02 . 2.02	<i>Sosialisasi dan Persiapan Penyediaan dan Rehabilitasi Rumah Korban Bencana atau Relokasi Program Kabupaten/Kota</i>	331.420.000,00	320.846.834,00	(10.573.166,00)	96,81	
1.04 . 1-04.0-00.0-00.01 . 02 . 2.02 . 03	Sosialisasi Pengembangan Perumahan Baru dan Mekanisame Akses Perumahan KPR-FLPP	18.000.000,00	15.286.000,00	(2.714.000,00)	84,92	

KODE REKENING	URAIAN	JUMLAH (Rp)		BERTAMBAH / (BERKURANG)		DASAR HUKUM
		ANGGARAN SETELAH PERUBAHAN	REALISASI	(Rp)	(%)	
1	2	3	4	5 = 4 - 3	6	7
1.04 . 1-04.0-00.0-00.01 . 02 . 2.02 . 03 . 5 . 1	BELANJA OPERASI	18.000.000,00	15.286.000,00	(2.714.000,00)	84,92	
1.04 . 1-04.0-00.0-00.01 . 02 . 2.02 . 03 . 5 . 1 . 2	- Belanja Barang dan Jasa	18.000.000,00	15.286.000,00	(2.714.000,00)	84,92	
1.04 . 1-04.0-00.0-00.01 . 02 . 2.02 . 06	Koordinasi untuk Menyepakati Penerima dan Jenis Pelayanan	313.420.000,00	305.560.834,00	(7.859.166,00)	97,49	
1.04 . 1-04.0-00.0-00.01 . 02 . 2.02 . 06 . 5 . 1	BELANJA OPERASI	313.420.000,00	305.560.834,00	(7.859.166,00)	97,49	
1.04 . 1-04.0-00.0-00.01 . 02 . 2.02 . 06 . 5 . 1 . 2	- Belanja Barang dan Jasa	313.420.000,00	305.560.834,00	(7.859.166,00)	97,49	
1.04 . 1-04.0-00.0-00.01 . 02 . 2.05	<i>Pembinaan Pengelolaan Rumah Susun Umum dan/atau Rumah Khusus</i>	2.631.000.000,00	2.458.740.437,00	(172.259.563,00)	93,45	
1.04 . 1-04.0-00.0-00.01 . 02 . 2.05 . 01	Fasilitas Pengelolaan Kelembagaan dan Pemilik/Penghuni Rumah Susun	1.500.000.000,00	1.409.980.800,00	(90.019.200,00)	94,00	
1.04 . 1-04.0-00.0-00.01 . 02 . 2.05 . 01 . 5 . 1	BELANJA OPERASI	1.500.000.000,00	1.409.980.800,00	(90.019.200,00)	94,00	
1.04 . 1-04.0-00.0-00.01 . 02 . 2.05 . 01 . 5 . 1 . 1	- Belanja Pegawai	3.300.000,00	3.300.000,00	0,00	100,00	
1.04 . 1-04.0-00.0-00.01 . 02 . 2.05 . 01 . 5 . 1 . 2	- Belanja Barang dan Jasa	1.496.700.000,00	1.406.680.800,00	(90.019.200,00)	93,99	
1.04 . 1-04.0-00.0-00.01 . 02 . 2.05 . 02	Penatausahaan Pemanfaatan Rumah Susun Umum dan/atau Rumah Khusus	1.131.000.000,00	1.048.759.637,00	(82.240.363,00)	92,73	
1.04 . 1-04.0-00.0-00.01 . 02 . 2.05 . 02 . 5 . 1	BELANJA OPERASI	1.119.500.000,00	1.037.259.637,00	(82.240.363,00)	92,65	
1.04 . 1-04.0-00.0-00.01 . 02 . 2.05 . 02 . 5 . 1 . 2	- Belanja Barang dan Jasa	1.119.500.000,00	1.037.259.637,00	(82.240.363,00)	92,65	
1.04 . 1-04.0-00.0-00.01 . 02 . 2.05 . 02 . 5 . 2	BELANJA MODAL	11.500.000,00	11.500.000,00	0,00	100,00	
1.04 . 1-04.0-00.0-00.01 . 02 . 2.05 . 02 . 5 . 2 . 2	- Belanja Modal Peralatan dan Mesin	0,00	0,00	0,00	0,00	
1.04 . 1-04.0-00.0-00.01 . 02 . 2.05 . 02 . 5 . 2 . 3	- Belanja Modal Gedung dan Bangunan	11.500.000,00	11.500.000,00	0,00	100,00	
1.04 . 1-04.0-00.0-00.01 . 02 . 2.06	<i>Penerbitan Izin Pembangunan dan Pengembangan Perumahan</i>	236.600.000,00	225.092.162,00	(11.507.838,00)	95,14	
1.04 . 1-04.0-00.0-00.01 . 02 . 2.06 . 03	Koordinasi dan Sinkronisasi Pengendalian Pembangunan dan Pengembangan Perumahan	236.600.000,00	225.092.162,00	(11.507.838,00)	95,14	
1.04 . 1-04.0-00.0-00.01 . 02 . 2.06 . 03 . 5 . 1	BELANJA OPERASI	236.600.000,00	225.092.162,00	(11.507.838,00)	95,14	
1.04 . 1-04.0-00.0-00.01 . 02 . 2.06 . 03 . 5 . 1 . 2	- Belanja Barang dan Jasa	236.600.000,00	225.092.162,00	(11.507.838,00)	95,14	
1.04 . 1-04.0-00.0-00.01 . 03	Program Kawasan Permukiman	13.094.844.500,00	13.003.192.942,00	(91.651.558,00)	99,30	
1.04 . 1-04.0-00.0-00.01 . 03 . 2.01	<i>Penerbitan Izin Pembangunan dan Pengembangan Kawasan Permukiman</i>	72.000.000,00	70.524.450,00	(1.475.550,00)	97,95	
1.04 . 1-04.0-00.0-00.01 . 03 . 2.01 . 03	Koordinasi dan Sinkronisasi Pengendalian Pembangunan dan Pengembangan Kawasan Permukiman dan Permukiman Kumuh	72.000.000,00	70.524.450,00	(1.475.550,00)	97,95	
1.04 . 1-04.0-00.0-00.01 . 03 . 2.01 . 03 . 5 . 1	BELANJA OPERASI	72.000.000,00	70.524.450,00	(1.475.550,00)	97,95	

KODE REKENING	URAIAN	JUMLAH (Rp)		BERTAMBAH / (BERKURANG)		DASAR HUKUM
		ANGGARAN SETELAH PERUBAHAN	REALISASI	(Rp)	(%)	
1	2	3	4	5 = 4 - 3	6	7
1.04 . 1-04.0-00.0-00.01 . 03 . 2.01 . 03 . 5 . 1 . 2	- Belanja Barang dan Jasa	72.000.000,00	70.524.450,00	(1.475.550,00)	97,95	
1.04 . 1-04.0-00.0-00.01 . 03 . 2.02	<i>Penataan dan Peningkatan Kualitas Kawasan Permukiman Kumuh dengan Luas di Bawah 10 (sepuluh) Ha</i>	507.300.000,00	486.059.832,00	(21.240.168,00)	95,81	
1.04 . 1-04.0-00.0-00.01 . 03 . 2.02 . 02	Penyusunan Rencana Pencegahan dan Peningkatan Kualitas Perumahan Kumuh dan Permukiman Kumuh	482.300.000,00	467.189.832,00	(15.110.168,00)	96,87	
1.04 . 1-04.0-00.0-00.01 . 03 . 2.02 . 02 . 5 . 1	BELANJA OPERASI	482.300.000,00	467.189.832,00	(15.110.168,00)	96,87	
1.04 . 1-04.0-00.0-00.01 . 03 . 2.02 . 02 . 5 . 1 . 1	- Belanja Pegawai	4.275.000,00	4.275.000,00	0,00	100,00	
1.04 . 1-04.0-00.0-00.01 . 03 . 2.02 . 02 . 5 . 1 . 2	- Belanja Barang dan Jasa	478.025.000,00	462.914.832,00	(15.110.168,00)	96,84	
1.04 . 1-04.0-00.0-00.01 . 03 . 2.02 . 01	Survei dan Penetapan Lokasi Perumahan dan Permukiman Kumuh	25.000.000,00	18.870.000,00	(6.130.000,00)	75,48	
1.04 . 1-04.0-00.0-00.01 . 03 . 2.02 . 01 . 5 . 1	BELANJA OPERASI	25.000.000,00	18.870.000,00	(6.130.000,00)	75,48	
1.04 . 1-04.0-00.0-00.01 . 03 . 2.02 . 01 . 5 . 1 . 2	- Belanja Barang dan Jasa	25.000.000,00	18.870.000,00	(6.130.000,00)	75,48	
1.04 . 1-04.0-00.0-00.01 . 03 . 2.03	<i>Peningkatan Kualitas Kawasan Permukiman Kumuh dengan Luas di Bawah 10 (sepuluh) Ha</i>	12.515.544.500,00	12.446.608.660,00	(68.935.840,00)	99,45	
1.04 . 1-04.0-00.0-00.01 . 03 . 2.03 . 02	Perbaikan Rumah Tidak Layak Huni	167.544.500,00	142.454.710,00	(25.089.790,00)	85,02	
1.04 . 1-04.0-00.0-00.01 . 03 . 2.03 . 02 . 5 . 1	BELANJA OPERASI	167.544.500,00	142.454.710,00	(25.089.790,00)	85,02	
1.04 . 1-04.0-00.0-00.01 . 03 . 2.03 . 02 . 5 . 1 . 2	- Belanja Barang dan Jasa	167.544.500,00	142.454.710,00	(25.089.790,00)	85,02	
1.04 . 1-04.0-00.0-00.01 . 03 . 2.03 . 06	Pelaksanaan Pembangunan Pemugaran/ Peremajaan Permukiman Kumuh	8.908.000.000,00	8.864.153.950,00	(43.846.050,00)	99,51	
1.04 . 1-04.0-00.0-00.01 . 03 . 2.03 . 06 . 5 . 1	BELANJA OPERASI	8.908.000.000,00	8.864.153.950,00	(43.846.050,00)	99,51	
1.04 . 1-04.0-00.0-00.01 . 03 . 2.03 . 06 . 5 . 1 . 2	- Belanja Barang dan Jasa	408.000.000,00	364.153.950,00	(43.846.050,00)	89,25	
1.04 . 1-04.0-00.0-00.01 . 03 . 2.03 . 06 . 5 . 1 . 6	- Belanja Bantuan Sosial	8.500.000.000,00	8.500.000.000,00	0,00	100,00	
1.04 . 1-04.0-00.0-00.01 . 03 . 2.03 . 02	Perbaikan Rumah Tidak Layak Huni	3.440.000.000,00	3.440.000.000,00	0,00	100,00	
1.04 . 1-04.0-00.0-00.01 . 03 . 2.03 . 02 . 5 . 1	BELANJA OPERASI	3.440.000.000,00	3.440.000.000,00	0,00	100,00	
1.04 . 1-04.0-00.0-00.01 . 03 . 2.03 . 02 . 5 . 1 . 6	- Belanja Bantuan Sosial	3.440.000.000,00	3.440.000.000,00	0,00	100,00	
1.04 . 1-04.0-00.0-00.01 . 03 . 2.03 . 02 . 5 . 2	BELANJA MODAL	0,00	0,00	0,00	0,00	
1.04 . 1-04.0-00.0-00.01 . 03 . 2.03 . 02 . 5 . 2 . 4	- Belanja Modal Jalan, Jaringan, dan Irigasi	0,00	0,00	0,00	0,00	
1.04 . 1-04.0-00.0-00.01 . 05	Program Peningkatan Prasarana, Sarana Dan Utilitas Umum (PSU)	2.999.700.000,00	2.842.693.730,00	(157.006.270,00)	94,77	
1.04 . 1-04.0-00.0-00.01 . 05 . 2.01	<i>Urusan Penyelenggaraan PSU Perumahan</i>	2.999.700.000,00	2.842.693.730,00	(157.006.270,00)	94,77	

KODE REKENING	URAIAN	JUMLAH (Rp)		BERTAMBAH / (BERKURANG)		DASAR HUKUM
		ANGGARAN SETELAH PERUBAHAN	REALISASI	(Rp)	(%)	
1	2	3	4	5 = 4 - 3	6	7
1.04 . 1-04.0-00.0-00.01 . 05 . 2.01 . 02	Penyediaan Prasarana, Sarana, dan Utilitas Umum di Perumahan untuk Menunjang Fungsi Hunian	30.200.000,00	13.935.000,00	(16.265.000,00)	46,14	
1.04 . 1-04.0-00.0-00.01 . 05 . 2.01 . 02 . 5 . 1	BELANJA OPERASI	30.200.000,00	13.935.000,00	(16.265.000,00)	46,14	
1.04 . 1-04.0-00.0-00.01 . 05 . 2.01 . 02 . 5 . 1 . 2	- Belanja Barang dan Jasa	30.200.000,00	13.935.000,00	(16.265.000,00)	46,14	
1.04 . 1-04.0-00.0-00.01 . 05 . 2.01 . 03	Koordinasi dan Sinkronisasi dalam rangka Penyediaan Prasarana, Sarana, dan Utilitas Umum Perumahan	119.500.000,00	110.828.230,00	(8.671.770,00)	92,74	
1.04 . 1-04.0-00.0-00.01 . 05 . 2.01 . 03 . 5 . 1	BELANJA OPERASI	119.500.000,00	110.828.230,00	(8.671.770,00)	92,74	
1.04 . 1-04.0-00.0-00.01 . 05 . 2.01 . 03 . 5 . 1 . 2	- Belanja Barang dan Jasa	119.500.000,00	110.828.230,00	(8.671.770,00)	92,74	
1.04 . 1-04.0-00.0-00.01 . 05 . 2.01 . 02	Penyediaan Prasarana, Sarana, dan Utilitas Umum di Perumahan untuk Menunjang Fungsi Hunian	2.850.000.000,00	2.717.930.500,00	(132.069.500,00)	95,37	
1.04 . 1-04.0-00.0-00.01 . 05 . 2.01 . 02 . 5 . 2	BELANJA MODAL	2.850.000.000,00	2.717.930.500,00	(132.069.500,00)	95,37	
1.04 . 1-04.0-00.0-00.01 . 05 . 2.01 . 02 . 5 . 2 . 4	- Belanja Modal Jalan, Jaringan, dan Irigasi	2.850.000.000,00	2.717.930.500,00	(132.069.500,00)	95,37	
	SURPLUS / (DEFISIT)	(23.664.188.473,00)	(22.917.879.767,00)	746.308.706,00	96,85	
	PEMBIAYAAN NETTO	0,00	0,00	0,00	0,00	
	SISA LEBIH PEMBIAYAAN ANGGARAN (SILPA)	(23.664.188.473,00)	(22.917.879.767,00)	746.308.706,00	96,85	



PEMERINTAH KABUPATEN KENDAL
RINCIAN APBD MENURUT URUSAN PEMERINTAHAN DAERAH, ORGANISASI, PROGRAM, KEGIATAN, SUBKEGIATAN,
KELOMPOK, JENIS PENDAPATAN, BELANJA DAN PEMBIAYAAN
 TAHUN ANGGARAN 2021

Urusan Pemerintahan : 1 URUSAN PEMERINTAHAN WAJIB YANG BERKAITAN DENGAN PELAYANAN DASAR
Bidang Pemerintahan : 1.05 Ketentraman dan Ketertiban Umum serta Perlindungan Masyarakat
Unit Organisasi : 1.05 . 1-05.0-00.0-00.01 SATUAN POLISI PAMONG PRAJA DAN PEMADAM KEBAKARAN

KODE REKENING	URAIAN	JUMLAH (Rp)		BERTAMBAH / (BERKURANG)		DASAR HUKUM
		ANGGARAN SETELAH PERUBAHAN	REALISASI	(Rp)	(%)	
1	2	3	4	5 = 4 - 3	6	7
1.05 . 1-05.0-00.0-00.01 . 01 . 2.01 . 01 . 5	BELANJA DAERAH	18.191.327.724,00	16.571.479.799,00	(1.619.847.925,00)	91,10	
1.05 . 1-05.0-00.0-00.01 . 01	Program Penunjang Urusan Pemerintahan Daerah Kabupaten/Kota	7.759.268.866,00	7.076.442.649,00	(682.826.217,00)	91,20	
1.05 . 1-05.0-00.0-00.01 . 01 . 2.01	<i>Perencanaan, Penganggaran, dan Evaluasi Kinerja Perangkat Daerah</i>	27.990.000,00	19.727.600,00	(8.262.400,00)	70,48	
1.05 . 1-05.0-00.0-00.01 . 01 . 2.01 . 01	Penyusunan Dokumen Perencanaan Perangkat Daerah	18.980.000,00	11.592.900,00	(7.387.100,00)	61,08	
1.05 . 1-05.0-00.0-00.01 . 01 . 2.01 . 01 . 5 . 1	BELANJA OPERASI	18.980.000,00	11.592.900,00	(7.387.100,00)	61,08	
1.05 . 1-05.0-00.0-00.01 . 01 . 2.01 . 01 . 5 . 1 . 2	- Belanja Barang dan Jasa	18.980.000,00	11.592.900,00	(7.387.100,00)	61,08	
1.05 . 1-05.0-00.0-00.01 . 01 . 2.01 . 02	Koordinasi dan Penyusunan Dokumen RKA-SKPD	946.300,00	945.000,00	(1.300,00)	99,86	
1.05 . 1-05.0-00.0-00.01 . 01 . 2.01 . 02 . 5 . 1	BELANJA OPERASI	946.300,00	945.000,00	(1.300,00)	99,86	
1.05 . 1-05.0-00.0-00.01 . 01 . 2.01 . 02 . 5 . 1 . 2	- Belanja Barang dan Jasa	946.300,00	945.000,00	(1.300,00)	99,86	
1.05 . 1-05.0-00.0-00.01 . 01 . 2.01 . 03	Koordinasi dan Penyusunan Dokumen Perubahan RKA-SKPD	503.000,00	503.000,00	0,00	100,00	
1.05 . 1-05.0-00.0-00.01 . 01 . 2.01 . 03 . 5 . 1	BELANJA OPERASI	503.000,00	503.000,00	0,00	100,00	
1.05 . 1-05.0-00.0-00.01 . 01 . 2.01 . 03 . 5 . 1 . 2	- Belanja Barang dan Jasa	503.000,00	503.000,00	0,00	100,00	
1.05 . 1-05.0-00.0-00.01 . 01 . 2.01 . 04	Koordinasi dan Penyusunan DPA-SKPD	521.000,00	521.000,00	0,00	100,00	
1.05 . 1-05.0-00.0-00.01 . 01 . 2.01 . 04 . 5 . 1	BELANJA OPERASI	521.000,00	521.000,00	0,00	100,00	
1.05 . 1-05.0-00.0-00.01 . 01 . 2.01 . 04 . 5 . 1 . 2	- Belanja Barang dan Jasa	521.000,00	521.000,00	0,00	100,00	
1.05 . 1-05.0-00.0-00.01 . 01 . 2.01 . 05	Koordinasi dan Penyusunan Perubahan DPA-SKPD	529.700,00	529.700,00	0,00	100,00	
1.05 . 1-05.0-00.0-00.01 . 01 . 2.01 . 05 . 5 . 1	BELANJA OPERASI	529.700,00	529.700,00	0,00	100,00	

KODE REKENING	URAIAN	JUMLAH (Rp)		BERTAMBAH / (BERKURANG)		DASAR HUKUM
		ANGGARAN SETELAH PERUBAHAN	REALISASI	(Rp)	(%)	
1	2	3	4	5 = 4 - 3	6	7
1.05.1-05.0-00.0-00.01.01.2.01.05.5.1.2	- Belanja Barang dan Jasa	529.700,00	529.700,00	0,00	100,00	
1.05.1-05.0-00.0-00.01.01.2.01.06	Koordinasi dan Penyusunan Laporan Capaian Kinerja dan Ikhtisar Realisasi Kinerja SKPD	6.510.000,00	5.636.000,00	(874.000,00)	86,57	
1.05.1-05.0-00.0-00.01.01.2.01.06.5.1	BELANJA OPERASI	6.510.000,00	5.636.000,00	(874.000,00)	86,57	
1.05.1-05.0-00.0-00.01.01.2.01.06.5.1.2	- Belanja Barang dan Jasa	6.510.000,00	5.636.000,00	(874.000,00)	86,57	
1.05.1-05.0-00.0-00.01.01.2.02	<i>Administrasi Keuangan Perangkat Daerah</i>	5.999.434.398,00	5.442.076.015,00	(557.358.383,00)	90,71	
1.05.1-05.0-00.0-00.01.01.2.02.01	Penyediaan Gaji dan Tunjangan ASN	5.796.859.398,00	5.240.509.615,00	(556.349.783,00)	90,40	
1.05.1-05.0-00.0-00.01.01.2.02.01.5.1	BELANJA OPERASI	5.796.859.398,00	5.240.509.615,00	(556.349.783,00)	90,40	
1.05.1-05.0-00.0-00.01.01.2.02.01.5.1.1	- Belanja Pegawai	5.796.859.398,00	5.240.509.615,00	(556.349.783,00)	90,40	
1.05.1-05.0-00.0-00.01.01.2.02.03	Pelaksanaan Penatausahaan dan Pengujian/Verifikasi Keuangan SKPD	196.645.000,00	196.594.400,00	(50.600,00)	99,97	
1.05.1-05.0-00.0-00.01.01.2.02.03.5.1	BELANJA OPERASI	196.645.000,00	196.594.400,00	(50.600,00)	99,97	
1.05.1-05.0-00.0-00.01.01.2.02.03.5.1.2	- Belanja Barang dan Jasa	196.645.000,00	196.594.400,00	(50.600,00)	99,97	
1.05.1-05.0-00.0-00.01.01.2.02.05	Koordinasi dan Penyusunan Laporan Keuangan Akhir Tahun SKPD	3.805.000,00	3.372.000,00	(433.000,00)	88,62	
1.05.1-05.0-00.0-00.01.01.2.02.05.5.1	BELANJA OPERASI	3.805.000,00	3.372.000,00	(433.000,00)	88,62	
1.05.1-05.0-00.0-00.01.01.2.02.05.5.1.2	- Belanja Barang dan Jasa	3.805.000,00	3.372.000,00	(433.000,00)	88,62	
1.05.1-05.0-00.0-00.01.01.2.02.07	Koordinasi dan Penyusunan Laporan Keuangan Bulanan/Triwulanan/Semesteran SKPD	2.125.000,00	1.600.000,00	(525.000,00)	75,29	
1.05.1-05.0-00.0-00.01.01.2.02.07.5.1	BELANJA OPERASI	2.125.000,00	1.600.000,00	(525.000,00)	75,29	
1.05.1-05.0-00.0-00.01.01.2.02.07.5.1.2	- Belanja Barang dan Jasa	2.125.000,00	1.600.000,00	(525.000,00)	75,29	
1.05.1-05.0-00.0-00.01.01.2.05	<i>Administrasi Kepegawaian Perangkat Daerah</i>	109.620.000,00	99.925.000,00	(9.695.000,00)	91,16	
1.05.1-05.0-00.0-00.01.01.2.05.02	Pengadaan Pakaian Dinas Beserta Atribut Kelengkapannya	87.620.000,00	77.925.000,00	(9.695.000,00)	88,94	
1.05.1-05.0-00.0-00.01.01.2.05.02.5.1	BELANJA OPERASI	87.620.000,00	77.925.000,00	(9.695.000,00)	88,94	
1.05.1-05.0-00.0-00.01.01.2.05.02.5.1.2	- Belanja Barang dan Jasa	87.620.000,00	77.925.000,00	(9.695.000,00)	88,94	
1.05.1-05.0-00.0-00.01.01.2.05.09	Pendidikan dan Pelatihan Pegawai Berdasarkan Tugas dan Fungsi	22.000.000,00	22.000.000,00	0,00	100,00	
1.05.1-05.0-00.0-00.01.01.2.05.09.5.1	BELANJA OPERASI	22.000.000,00	22.000.000,00	0,00	100,00	
1.05.1-05.0-00.0-00.01.01.2.05.09.5.1.2	- Belanja Barang dan Jasa	22.000.000,00	22.000.000,00	0,00	100,00	
1.05.1-05.0-00.0-00.01.01.2.06	<i>Administrasi Umum Perangkat Daerah</i>	671.671.845,00	644.301.449,00	(27.370.396,00)	95,93	

KODE REKENING	URAIAN	JUMLAH (Rp)		BERTAMBAH / (BERKURANG)		DASAR HUKUM
		ANGGARAN SETELAH PERUBAHAN	REALISASI	(Rp)	(%)	
1	2	3	4	5 = 4 - 3	6	7
1.05 . 1-05.0-00.0-00.01 . 01 . 2.06 . 01	Penyediaan Komponen Instalasi Listrik/Penerangan Bangunan Kantor	19.675.000,00	18.746.000,00	(929.000,00)	95,28	
1.05 . 1-05.0-00.0-00.01 . 01 . 2.06 . 01 . 5 . 1	BELANJA OPERASI	19.675.000,00	18.746.000,00	(929.000,00)	95,28	
1.05 . 1-05.0-00.0-00.01 . 01 . 2.06 . 01 . 5 . 1 . 2	- Belanja Barang dan Jasa	19.675.000,00	18.746.000,00	(929.000,00)	95,28	
1.05 . 1-05.0-00.0-00.01 . 01 . 2.06 . 02	Penyediaan Peralatan dan Perlengkapan Kantor	38.562.000,00	33.557.600,00	(5.004.400,00)	87,02	
1.05 . 1-05.0-00.0-00.01 . 01 . 2.06 . 02 . 5 . 1	BELANJA OPERASI	38.562.000,00	33.557.600,00	(5.004.400,00)	87,02	
1.05 . 1-05.0-00.0-00.01 . 01 . 2.06 . 02 . 5 . 1 . 2	- Belanja Barang dan Jasa	38.562.000,00	33.557.600,00	(5.004.400,00)	87,02	
1.05 . 1-05.0-00.0-00.01 . 01 . 2.06 . 03	Penyediaan Peralatan Rumah Tangga	45.435.000,00	44.490.000,00	(945.000,00)	97,92	
1.05 . 1-05.0-00.0-00.01 . 01 . 2.06 . 03 . 5 . 1	BELANJA OPERASI	45.435.000,00	44.490.000,00	(945.000,00)	97,92	
1.05 . 1-05.0-00.0-00.01 . 01 . 2.06 . 03 . 5 . 1 . 2	- Belanja Barang dan Jasa	45.435.000,00	44.490.000,00	(945.000,00)	97,92	
1.05 . 1-05.0-00.0-00.01 . 01 . 2.06 . 04	Penyediaan Bahan Logistik Kantor	68.900.000,00	68.758.000,00	(142.000,00)	99,79	
1.05 . 1-05.0-00.0-00.01 . 01 . 2.06 . 04 . 5 . 1	BELANJA OPERASI	68.900.000,00	68.758.000,00	(142.000,00)	99,79	
1.05 . 1-05.0-00.0-00.01 . 01 . 2.06 . 04 . 5 . 1 . 2	- Belanja Barang dan Jasa	68.900.000,00	68.758.000,00	(142.000,00)	99,79	
1.05 . 1-05.0-00.0-00.01 . 01 . 2.06 . 05	Penyediaan Barang Cetak dan Penggandaan	42.320.000,00	41.316.600,00	(1.003.400,00)	97,63	
1.05 . 1-05.0-00.0-00.01 . 01 . 2.06 . 05 . 5 . 1	BELANJA OPERASI	42.320.000,00	41.316.600,00	(1.003.400,00)	97,63	
1.05 . 1-05.0-00.0-00.01 . 01 . 2.06 . 05 . 5 . 1 . 2	- Belanja Barang dan Jasa	42.320.000,00	41.316.600,00	(1.003.400,00)	97,63	
1.05 . 1-05.0-00.0-00.01 . 01 . 2.06 . 06	Penyediaan Bahan Bacaan dan Peraturan Perundang-undangan	6.960.000,00	3.720.000,00	(3.240.000,00)	53,45	
1.05 . 1-05.0-00.0-00.01 . 01 . 2.06 . 06 . 5 . 1	BELANJA OPERASI	6.960.000,00	3.720.000,00	(3.240.000,00)	53,45	
1.05 . 1-05.0-00.0-00.01 . 01 . 2.06 . 06 . 5 . 1 . 2	- Belanja Barang dan Jasa	6.960.000,00	3.720.000,00	(3.240.000,00)	53,45	
1.05 . 1-05.0-00.0-00.01 . 01 . 2.06 . 09	Penyelenggaraan Rapat Koordinasi dan Konsultasi SKPD	292.679.045,00	291.953.049,00	(725.996,00)	99,75	
1.05 . 1-05.0-00.0-00.01 . 01 . 2.06 . 09 . 5 . 1	BELANJA OPERASI	292.679.045,00	291.953.049,00	(725.996,00)	99,75	
1.05 . 1-05.0-00.0-00.01 . 01 . 2.06 . 09 . 5 . 1 . 2	- Belanja Barang dan Jasa	292.679.045,00	291.953.049,00	(725.996,00)	99,75	
1.05 . 1-05.0-00.0-00.01 . 01 . 2.06 . 10	Penatausahaan Arsip Dinamis pada SKPD	70.830.800,00	56.481.700,00	(14.349.100,00)	79,74	
1.05 . 1-05.0-00.0-00.01 . 01 . 2.06 . 10 . 5 . 1	BELANJA OPERASI	70.830.800,00	56.481.700,00	(14.349.100,00)	79,74	
1.05 . 1-05.0-00.0-00.01 . 01 . 2.06 . 10 . 5 . 1 . 2	- Belanja Barang dan Jasa	70.830.800,00	56.481.700,00	(14.349.100,00)	79,74	
1.05 . 1-05.0-00.0-00.01 . 01 . 2.06 . 02	Penyediaan Peralatan dan Perlengkapan Kantor	86.310.000,00	85.278.500,00	(1.031.500,00)	98,80	
1.05 . 1-05.0-00.0-00.01 . 01 . 2.06 . 02 . 5 . 2	BELANJA MODAL	86.310.000,00	85.278.500,00	(1.031.500,00)	98,80	

KODE REKENING	URAIAN	JUMLAH (Rp)		BERTAMBAH / (BERKURANG)		DASAR HUKUM
		ANGGARAN SETELAH PERUBAHAN	REALISASI	(Rp)	(%)	
1	2	3	4	5 = 4 - 3	6	7
1.05.1-05.0-00.0-00.01.01.2.06.02.5.2.2	- Belanja Modal Peralatan dan Mesin	86.310.000,00	85.278.500,00	(1.031.500,00)	98,80	
1.05.1-05.0-00.0-00.01.01.2.07	<i>Pengadaan Barang Milik Daerah Penunjang Urusan Pemerintah Daerah</i>	143.600.000,00	111.350.000,00	(32.250.000,00)	77,54	
1.05.1-05.0-00.0-00.01.01.2.07.02	Pengadaan Kendaraan Dinas Operasional atau Lapangan	143.600.000,00	111.350.000,00	(32.250.000,00)	77,54	
1.05.1-05.0-00.0-00.01.01.2.07.02.5.1	BELANJA OPERASI	0,00	0,00	0,00	0,00	
1.05.1-05.0-00.0-00.01.01.2.07.02.5.1.2	- Belanja Barang dan Jasa	0,00	0,00	0,00	0,00	
1.05.1-05.0-00.0-00.01.01.2.07.02.5.2	BELANJA MODAL	143.600.000,00	111.350.000,00	(32.250.000,00)	77,54	
1.05.1-05.0-00.0-00.01.01.2.07.02.5.2.2	- Belanja Modal Peralatan dan Mesin	143.600.000,00	111.350.000,00	(32.250.000,00)	77,54	
1.05.1-05.0-00.0-00.01.01.2.08	<i>Penyediaan Jasa Penunjang Urusan Pemerintahan Daerah</i>	387.655.000,00	356.185.686,00	(31.469.314,00)	91,88	
1.05.1-05.0-00.0-00.01.01.2.08.01	Penyediaan Jasa Surat Menyurat	5.525.000,00	5.500.000,00	(25.000,00)	99,55	
1.05.1-05.0-00.0-00.01.01.2.08.01.5.1	BELANJA OPERASI	5.525.000,00	5.500.000,00	(25.000,00)	99,55	
1.05.1-05.0-00.0-00.01.01.2.08.01.5.1.2	- Belanja Barang dan Jasa	5.525.000,00	5.500.000,00	(25.000,00)	99,55	
1.05.1-05.0-00.0-00.01.01.2.08.02	Penyediaan Jasa Komunikasi, Sumber Daya Air dan Listrik	232.000.000,00	207.986.792,00	(24.013.208,00)	89,65	
1.05.1-05.0-00.0-00.01.01.2.08.02.5.1	BELANJA OPERASI	232.000.000,00	207.986.792,00	(24.013.208,00)	89,65	
1.05.1-05.0-00.0-00.01.01.2.08.02.5.1.2	- Belanja Barang dan Jasa	232.000.000,00	207.986.792,00	(24.013.208,00)	89,65	
1.05.1-05.0-00.0-00.01.01.2.08.03	Penyediaan Jasa Peralatan dan Perlengkapan Kantor	48.000.000,00	42.324.894,00	(5.675.106,00)	88,18	
1.05.1-05.0-00.0-00.01.01.2.08.03.5.1	BELANJA OPERASI	48.000.000,00	42.324.894,00	(5.675.106,00)	88,18	
1.05.1-05.0-00.0-00.01.01.2.08.03.5.1.2	- Belanja Barang dan Jasa	48.000.000,00	42.324.894,00	(5.675.106,00)	88,18	
1.05.1-05.0-00.0-00.01.01.2.08.04	Penyediaan Jasa Pelayanan Umum Kantor	102.130.000,00	100.374.000,00	(1.756.000,00)	98,28	
1.05.1-05.0-00.0-00.01.01.2.08.04.5.1	BELANJA OPERASI	102.130.000,00	100.374.000,00	(1.756.000,00)	98,28	
1.05.1-05.0-00.0-00.01.01.2.08.04.5.1.2	- Belanja Barang dan Jasa	102.130.000,00	100.374.000,00	(1.756.000,00)	98,28	
1.05.1-05.0-00.0-00.01.01.2.09	<i>Pemeliharaan Barang Milik Daerah Penunjang Urusan Pemerintahan Daerah</i>	419.297.623,00	402.876.899,00	(16.420.724,00)	96,08	
1.05.1-05.0-00.0-00.01.01.2.09.01	Penyediaan Jasa Pemeliharaan, Biaya Pemeliharaan, dan Pajak Kendaraan Perorangan Dinas atau Kendaraan Dinas Jabatan	219.297.623,00	218.722.499,00	(575.124,00)	99,74	
1.05.1-05.0-00.0-00.01.01.2.09.01.5.1	BELANJA OPERASI	219.297.623,00	218.722.499,00	(575.124,00)	99,74	

KODE REKENING	URAIAN	JUMLAH (Rp)		BERTAMBAH / (BERKURANG)		DASAR HUKUM
		ANGGARAN SETELAH PERUBAHAN	REALISASI	(Rp)	(%)	
1	2	3	4	5 = 4 - 3	6	7
1.05.1-05.0-00.0-00.01.01.2.09.01.5.1.2	- Belanja Barang dan Jasa	219.297.623,00	218.722.499,00	(575.124,00)	99,74	
1.05.1-05.0-00.0-00.01.01.2.09.02	Penyediaan Jasa Pemeliharaan, Biaya Pemeliharaan, Pajak dan Perizinan Kendaraan Dinas Operasional atau Lapangan	40.000.000,00	26.708.400,00	(13.291.600,00)	66,77	
1.05.1-05.0-00.0-00.01.01.2.09.02.5.1	BELANJA OPERASI	40.000.000,00	26.708.400,00	(13.291.600,00)	66,77	
1.05.1-05.0-00.0-00.01.01.2.09.02.5.1.2	- Belanja Barang dan Jasa	40.000.000,00	26.708.400,00	(13.291.600,00)	66,77	
1.05.1-05.0-00.0-00.01.01.2.09.09	Pemeliharaan/Rehabilitasi Gedung Kantor dan Bangunan Lainnya	160.000.000,00	157.446.000,00	(2.554.000,00)	98,40	
1.05.1-05.0-00.0-00.01.01.2.09.09.5.1	BELANJA OPERASI	160.000.000,00	157.446.000,00	(2.554.000,00)	98,40	
1.05.1-05.0-00.0-00.01.01.2.09.09.5.1.2	- Belanja Barang dan Jasa	160.000.000,00	157.446.000,00	(2.554.000,00)	98,40	
1.05.1-05.0-00.0-00.01.02	Program Peningkatan Ketenteraman Dan Ketertiban Umum	5.960.888.358,00	5.279.768.000,00	(681.120.358,00)	88,57	
1.05.1-05.0-00.0-00.01.02.2.01	<i>Penanganan Gangguan Ketenteraman dan Ketertiban Umum dalam 1 (satu) Daerah Kabupaten/Kota</i>	2.224.107.000,00	1.975.358.500,00	(248.748.500,00)	88,82	
1.05.1-05.0-00.0-00.01.02.2.01.01	Pencegahan Gangguan Ketenteraman dan Ketertiban Umum melalui Deteksi Dini dan Cegah	483.680.000,00	404.569.500,00	(79.110.500,00)	83,64	
1.05.1-05.0-00.0-00.01.02.2.01.01.5.1	BELANJA OPERASI	483.680.000,00	404.569.500,00	(79.110.500,00)	83,64	
1.05.1-05.0-00.0-00.01.02.2.01.01.5.1.2	- Belanja Barang dan Jasa	483.680.000,00	404.569.500,00	(79.110.500,00)	83,64	
1.05.1-05.0-00.0-00.01.02.2.01.02	Penindakan atas Gangguan Ketenteraman dan Ketertiban Umum Berdasarkan Perda dan Perkada melalui Penertiban dan Penanganan Unjuk Rasa dan Kerusuhan Massa	232.510.000,00	186.275.000,00	(46.235.000,00)	80,11	
1.05.1-05.0-00.0-00.01.02.2.01.02.5.1	BELANJA OPERASI	232.510.000,00	186.275.000,00	(46.235.000,00)	80,11	
1.05.1-05.0-00.0-00.01.02.2.01.02.5.1.2	- Belanja Barang dan Jasa	232.510.000,00	186.275.000,00	(46.235.000,00)	80,11	
1.05.1-05.0-00.0-00.01.02.2.01.04	Pemberdayaan Perlindungan Masyarakat dalam rangka Ketentraman dan Ketertiban Umum	1.299.705.500,00	1.206.051.000,00	(93.654.500,00)	92,79	
1.05.1-05.0-00.0-00.01.02.2.01.04.5.1	BELANJA OPERASI	1.299.705.500,00	1.206.051.000,00	(93.654.500,00)	92,79	
1.05.1-05.0-00.0-00.01.02.2.01.04.5.1.2	- Belanja Barang dan Jasa	1.299.705.500,00	1.206.051.000,00	(93.654.500,00)	92,79	
1.05.1-05.0-00.0-00.01.02.2.01.05	Peningkatan Kapasitas SDM Satuan Polisi Pamongpraja dan Satuan Perlindungan Masyarakat termasuk dalam Pelaksanaan Tugas yang Bernuansa Hak Asasi Manusia	166.220.000,00	141.890.000,00	(24.330.000,00)	85,36	
1.05.1-05.0-00.0-00.01.02.2.01.05.5.1	BELANJA OPERASI	166.220.000,00	141.890.000,00	(24.330.000,00)	85,36	

KODE REKENING	URAIAN	JUMLAH (Rp)		BERTAMBAH / (BERKURANG)		DASAR HUKUM
		ANGGARAN SETELAH PERUBAHAN	REALISASI	(Rp)	(%)	
1	2	3	4	5 = 4 - 3	6	7
1.05.1-05.0-00.0-00.01.02.2.01.05.5.1.2	- Belanja Barang dan Jasa	166.220.000,00	141.890.000,00	(24.330.000,00)	85,36	
1.05.1-05.0-00.0-00.01.02.2.01.07	Pengadaan dan Pemeliharaan Sarana dan Prasarana Ketentraman dan Ketertiban Umum	38.674.000,00	36.573.000,00	(2.101.000,00)	94,57	
1.05.1-05.0-00.0-00.01.02.2.01.07.5.1	BELANJA OPERASI	38.674.000,00	36.573.000,00	(2.101.000,00)	94,57	
1.05.1-05.0-00.0-00.01.02.2.01.07.5.1.2	- Belanja Barang dan Jasa	38.674.000,00	36.573.000,00	(2.101.000,00)	94,57	
1.05.1-05.0-00.0-00.01.02.2.01.10	Penyediaan Layanan dalam rangka Dampak Penegakan Peraturan Daerah dan Perkada	3.317.500,00	0,00	(3.317.500,00)	0,00	
1.05.1-05.0-00.0-00.01.02.2.01.10.5.1	BELANJA OPERASI	3.317.500,00	0,00	(3.317.500,00)	0,00	
1.05.1-05.0-00.0-00.01.02.2.01.10.5.1.2	- Belanja Barang dan Jasa	3.317.500,00	0,00	(3.317.500,00)	0,00	
1.05.1-05.0-00.0-00.01.02.2.02	<i>Penegakan Peraturan Daerah Kabupaten/Kota dan Peraturan Bupati/Wali Kota</i>	3.706.781.358,00	3.289.203.500,00	(417.577.858,00)	88,73	
1.05.1-05.0-00.0-00.01.02.2.02.03	Penanganan atas Pelanggaran Peraturan Daerah dan Peraturan Bupati/Wali Kota	3.706.781.358,00	3.289.203.500,00	(417.577.858,00)	88,73	
1.05.1-05.0-00.0-00.01.02.2.02.03.5.1	BELANJA OPERASI	3.706.781.358,00	3.289.203.500,00	(417.577.858,00)	88,73	
1.05.1-05.0-00.0-00.01.02.2.02.03.5.1.2	- Belanja Barang dan Jasa	3.706.781.358,00	3.289.203.500,00	(417.577.858,00)	88,73	
1.05.1-05.0-00.0-00.01.02.2.03	<i>Pembinaan Penyidik Pegawai Negeri Sipil (PPNS) Kabupaten/Kota</i>	30.000.000,00	15.206.000,00	(14.794.000,00)	50,69	
1.05.1-05.0-00.0-00.01.02.2.03.01	Pengembangan Kapasitas dan Karier PPNS	30.000.000,00	15.206.000,00	(14.794.000,00)	50,69	
1.05.1-05.0-00.0-00.01.02.2.03.01.5.1	BELANJA OPERASI	30.000.000,00	15.206.000,00	(14.794.000,00)	50,69	
1.05.1-05.0-00.0-00.01.02.2.03.01.5.1.2	- Belanja Barang dan Jasa	30.000.000,00	15.206.000,00	(14.794.000,00)	50,69	
1.05.1-05.0-00.0-00.01.04	Program Pencegahan, Penanggulangan, Penyelamatan Kebakaran Dan Penyelamatan Non Kebakaran	4.471.170.500,00	4.215.269.150,00	(255.901.350,00)	94,28	
1.05.1-05.0-00.0-00.01.04.2.01	<i>Pencegahan, Pengendalian, Pemadaman, Penyelamatan, dan Penanganan Bahan Berbahaya dan Beracun Kebakaran dalam Daerah Kabupaten/Kota</i>	3.266.693.000,00	3.122.184.800,00	(144.508.200,00)	95,58	
1.05.1-05.0-00.0-00.01.04.2.01.02	Pemadaman dan Pengendalian Kebakaran dalam Daerah Kabupaten/Kota	3.240.680.000,00	3.098.013.800,00	(142.666.200,00)	95,60	
1.05.1-05.0-00.0-00.01.04.2.01.02.5.1	BELANJA OPERASI	3.240.680.000,00	3.098.013.800,00	(142.666.200,00)	95,60	
1.05.1-05.0-00.0-00.01.04.2.01.02.5.1.2	- Belanja Barang dan Jasa	3.240.680.000,00	3.098.013.800,00	(142.666.200,00)	95,60	
1.05.1-05.0-00.0-00.01.04.2.01.05	Standarisasi Sarana dan Prasarana Pencegahan, Penanggulangan Kebakaran dan Alat Pelindung Diri	26.013.000,00	24.171.000,00	(1.842.000,00)	92,92	
1.05.1-05.0-00.0-00.01.04.2.01.05.5.1	BELANJA OPERASI	26.013.000,00	24.171.000,00	(1.842.000,00)	92,92	

KODE REKENING	URAIAN	JUMLAH (Rp)		BERTAMBAH / (BERKURANG)		DASAR HUKUM
		ANGGARAN SETELAH PERUBAHAN	REALISASI	(Rp)	(%)	
1	2	3	4	5 = 4 - 3	6	7
1.05.1-05.0-00.0-00.01.04.2.01.05.5.1.2	- Belanja Barang dan Jasa	26.013.000,00	24.171.000,00	(1.842.000,00)	92,92	
1.05.1-05.0-00.0-00.01.04.2.02	<i>Inspeksi Peralatan Proteksi Kebakaran</i>	13.100.000,00	8.148.350,00	(4.951.650,00)	62,20	
1.05.1-05.0-00.0-00.01.04.2.02.02	Penilaian Sarana Prasarana Proteksi Kebakaran	13.100.000,00	8.148.350,00	(4.951.650,00)	62,20	
1.05.1-05.0-00.0-00.01.04.2.02.02.5.1	BELANJA OPERASI	13.100.000,00	8.148.350,00	(4.951.650,00)	62,20	
1.05.1-05.0-00.0-00.01.04.2.02.02.5.1.2	- Belanja Barang dan Jasa	13.100.000,00	8.148.350,00	(4.951.650,00)	62,20	
1.05.1-05.0-00.0-00.01.04.2.04	<i>Pemberdayaan Masyarakat dalam Pencegahan Kebakaran</i>	1.191.377.500,00	1.084.936.000,00	(106.441.500,00)	91,07	
1.05.1-05.0-00.0-00.01.04.2.04.01	Pemberdayaan Masyarakat dalam Pencegahan dan Penanggulangan Kebakaran melalui Sosialisasi dan Edukasi Masyarakat	1.191.377.500,00	1.084.936.000,00	(106.441.500,00)	91,07	
1.05.1-05.0-00.0-00.01.04.2.04.01.5.1	BELANJA OPERASI	1.131.503.500,00	1.027.846.000,00	(103.657.500,00)	90,84	
1.05.1-05.0-00.0-00.01.04.2.04.01.5.1.2	- Belanja Barang dan Jasa	1.131.503.500,00	1.027.846.000,00	(103.657.500,00)	90,84	
1.05.1-05.0-00.0-00.01.04.2.04.01.5.2	BELANJA MODAL	59.874.000,00	57.090.000,00	(2.784.000,00)	95,35	
1.05.1-05.0-00.0-00.01.04.2.04.01.5.2.2	- Belanja Modal Peralatan dan Mesin	59.874.000,00	57.090.000,00	(2.784.000,00)	95,35	
	SURPLUS / (DEFISIT)	(18.191.327.724,00)	(16.571.479.799,00)	1.619.847.925,00	91,10	
	PEMBIAYAAN NETTO	0,00	0,00	0,00	0,00	
	SISA LEBIH PEMBIAYAAN ANGGARAN (SILPA)	(18.191.327.724,00)	(16.571.479.799,00)	1.619.847.925,00	91,10	



PEMERINTAH KABUPATEN KENDAL
RINCIAN APBD MENURUT URUSAN PEMERINTAHAN DAERAH, ORGANISASI, PROGRAM, KEGIATAN, SUBKEGIATAN,
KELOMPOK, JENIS PENDAPATAN, BELANJA DAN PEMBIAYAAN
 TAHUN ANGGARAN 2021

Urusan Pemerintahan : 1 URUSAN PEMERINTAHAN WAJIB YANG BERKAITAN DENGAN PELAYANAN DASAR
Bidang Pemerintahan : 1.05 Ketentraman dan Ketertiban Umum serta Perlindungan Masyarakat
Unit Organisasi : 1.05 . 1-05.0-00.0-00.04 BADAN PENANGGULANGAN BENCANA DAERAH

KODE REKENING	URAIAN	JUMLAH (Rp)		BERTAMBAH / (BERKURANG)		DASAR HUKUM
		ANGGARAN SETELAH PERUBAHAN	REALISASI	(Rp)	(%)	
1	2	3	4	5 = 4 - 3	6	7
1.05 . 1-05.0-00.0-00.04 . 01 . 2.02 . 01 . 5	BELANJA DAERAH	6.806.160.186,00	5.961.771.014,00	(844.389.172,00)	87,59	
1.05 . 1-05.0-00.0-00.04 . 01	Program Penunjang Urusan Pemerintahan Daerah Kabupaten/Kota	4.287.031.786,00	3.729.604.603,00	(557.427.183,00)	87,00	
1.05 . 1-05.0-00.0-00.04 . 01 . 2.02	<i>Administrasi Keuangan Perangkat Daerah</i>	1.900.128.786,00	1.569.579.374,00	(330.549.412,00)	82,60	
1.05 . 1-05.0-00.0-00.04 . 01 . 2.02 . 01	Penyediaan Gaji dan Tunjangan ASN	1.900.128.786,00	1.569.579.374,00	(330.549.412,00)	82,60	
1.05 . 1-05.0-00.0-00.04 . 01 . 2.02 . 01 . 5 . 1	BELANJA OPERASI	1.900.128.786,00	1.569.579.374,00	(330.549.412,00)	82,60	
1.05 . 1-05.0-00.0-00.04 . 01 . 2.02 . 01 . 5 . 1 . 1	- Belanja Pegawai	1.900.128.786,00	1.569.579.374,00	(330.549.412,00)	82,60	
1.05 . 1-05.0-00.0-00.04 . 01 . 2.05	<i>Administrasi Kepegawaian Perangkat Daerah</i>	29.304.000,00	25.775.000,00	(3.529.000,00)	87,96	
1.05 . 1-05.0-00.0-00.04 . 01 . 2.05 . 02	Pengadaan Pakaian Dinas Beserta Atribut Kelengkapannya	14.304.000,00	11.225.000,00	(3.079.000,00)	78,47	
1.05 . 1-05.0-00.0-00.04 . 01 . 2.05 . 02 . 5 . 1	BELANJA OPERASI	14.304.000,00	11.225.000,00	(3.079.000,00)	78,47	
1.05 . 1-05.0-00.0-00.04 . 01 . 2.05 . 02 . 5 . 1 . 2	- Belanja Barang dan Jasa	14.304.000,00	11.225.000,00	(3.079.000,00)	78,47	
1.05 . 1-05.0-00.0-00.04 . 01 . 2.05 . 11	Bimbingan Teknis Implementasi Peraturan Perundang-Undangan	15.000.000,00	14.550.000,00	(450.000,00)	97,00	
1.05 . 1-05.0-00.0-00.04 . 01 . 2.05 . 11 . 5 . 1	BELANJA OPERASI	15.000.000,00	14.550.000,00	(450.000,00)	97,00	
1.05 . 1-05.0-00.0-00.04 . 01 . 2.05 . 11 . 5 . 1 . 2	- Belanja Barang dan Jasa	15.000.000,00	14.550.000,00	(450.000,00)	97,00	
1.05 . 1-05.0-00.0-00.04 . 01 . 2.06	<i>Administrasi Umum Perangkat Daerah</i>	334.262.000,00	301.817.825,00	(32.444.175,00)	90,29	
1.05 . 1-05.0-00.0-00.04 . 01 . 2.06 . 02	Penyediaan Peralatan dan Perlengkapan Kantor	60.647.500,00	54.704.000,00	(5.943.500,00)	90,20	
1.05 . 1-05.0-00.0-00.04 . 01 . 2.06 . 02 . 5 . 1	BELANJA OPERASI	60.647.500,00	54.704.000,00	(5.943.500,00)	90,20	
1.05 . 1-05.0-00.0-00.04 . 01 . 2.06 . 02 . 5 . 1 . 2	- Belanja Barang dan Jasa	60.647.500,00	54.704.000,00	(5.943.500,00)	90,20	
1.05 . 1-05.0-00.0-00.04 . 01 . 2.06 . 04	Penyediaan Bahan Logistik Kantor	51.200.000,00	51.199.100,00	(900,00)	100,00	

KODE REKENING	URAIAN	JUMLAH (Rp)		BERTAMBAH / (BERKURANG)		DASAR HUKUM
		ANGGARAN SETELAH PERUBAHAN	REALISASI	(Rp)	(%)	
1	2	3	4	5 = 4 - 3	6	7
1.05.1-05.0-00.0-00.04.01.2.06.04.5.1	BELANJA OPERASI	51.200.000,00	51.199.100,00	(900,00)	100,00	
1.05.1-05.0-00.0-00.04.01.2.06.04.5.1.2	- Belanja Barang dan Jasa	51.200.000,00	51.199.100,00	(900,00)	100,00	
1.05.1-05.0-00.0-00.04.01.2.06.05	Penyediaan Barang Cetak dan Penggandaan	23.620.000,00	22.105.850,00	(1.514.150,00)	93,59	
1.05.1-05.0-00.0-00.04.01.2.06.05.5.1	BELANJA OPERASI	23.620.000,00	22.105.850,00	(1.514.150,00)	93,59	
1.05.1-05.0-00.0-00.04.01.2.06.05.5.1.2	- Belanja Barang dan Jasa	23.620.000,00	22.105.850,00	(1.514.150,00)	93,59	
1.05.1-05.0-00.0-00.04.01.2.06.06	Penyediaan Bahan Bacaan dan Peraturan Perundang-undangan	0,00	0,00	0,00	0,00	
1.05.1-05.0-00.0-00.04.01.2.06.06.5.1	BELANJA OPERASI	0,00	0,00	0,00	0,00	
1.05.1-05.0-00.0-00.04.01.2.06.06.5.1.2	- Belanja Barang dan Jasa	0,00	0,00	0,00	0,00	
1.05.1-05.0-00.0-00.04.01.2.06.09	Penyelenggaraan Rapat Koordinasi dan Konsultasi SKPD	132.894.500,00	113.012.500,00	(19.882.000,00)	85,04	
1.05.1-05.0-00.0-00.04.01.2.06.09.5.1	BELANJA OPERASI	132.894.500,00	113.012.500,00	(19.882.000,00)	85,04	
1.05.1-05.0-00.0-00.04.01.2.06.09.5.1.2	- Belanja Barang dan Jasa	132.894.500,00	113.012.500,00	(19.882.000,00)	85,04	
1.05.1-05.0-00.0-00.04.01.2.06.02	Penyediaan Peralatan dan Perlengkapan Kantor	65.900.000,00	60.796.375,00	(5.103.625,00)	92,26	
1.05.1-05.0-00.0-00.04.01.2.06.02.5.2	BELANJA MODAL	65.900.000,00	60.796.375,00	(5.103.625,00)	92,26	
1.05.1-05.0-00.0-00.04.01.2.06.02.5.2.2	- Belanja Modal Peralatan dan Mesin	65.900.000,00	60.796.375,00	(5.103.625,00)	92,26	
1.05.1-05.0-00.0-00.04.01.2.07	<i>Pengadaan Barang Milik Daerah Penunjang Urusan Pemerintah Daerah</i>	609.900.000,00	505.787.070,00	(104.112.930,00)	82,93	
1.05.1-05.0-00.0-00.04.01.2.07.02	Pengadaan Kendaraan Dinas Operasional atau Lapangan	6.010.000,00	0,00	(6.010.000,00)	0,00	
1.05.1-05.0-00.0-00.04.01.2.07.02.5.1	BELANJA OPERASI	6.010.000,00	0,00	(6.010.000,00)	0,00	
1.05.1-05.0-00.0-00.04.01.2.07.02.5.1.1	- Belanja Pegawai	1.500.000,00	0,00	(1.500.000,00)	0,00	
1.05.1-05.0-00.0-00.04.01.2.07.02.5.1.2	- Belanja Barang dan Jasa	4.510.000,00	0,00	(4.510.000,00)	0,00	
1.05.1-05.0-00.0-00.04.01.2.07.10	Pengadaan Sarana dan Prasarana Gedung Kantor atau Bangunan Lainnya	13.890.000,00	12.877.000,00	(1.013.000,00)	92,71	
1.05.1-05.0-00.0-00.04.01.2.07.10.5.1	BELANJA OPERASI	13.890.000,00	12.877.000,00	(1.013.000,00)	92,71	
1.05.1-05.0-00.0-00.04.01.2.07.10.5.1.2	- Belanja Barang dan Jasa	13.890.000,00	12.877.000,00	(1.013.000,00)	92,71	
1.05.1-05.0-00.0-00.04.01.2.07.02	Pengadaan Kendaraan Dinas Operasional atau Lapangan	590.000.000,00	492.910.070,00	(97.089.930,00)	83,54	
1.05.1-05.0-00.0-00.04.01.2.07.02.5.2	BELANJA MODAL	590.000.000,00	492.910.070,00	(97.089.930,00)	83,54	
1.05.1-05.0-00.0-00.04.01.2.07.02.5.2.2	- Belanja Modal Peralatan dan Mesin	590.000.000,00	492.910.070,00	(97.089.930,00)	83,54	
1.05.1-05.0-00.0-00.04.01.2.08					,21	

KODE REKENING	URAIAN	JUMLAH (Rp)		BERTAMBAH / (BERKURANG)		DASAR HUKUM
		ANGGARAN SETELAH PERUBAHAN	REALISASI	(Rp)	(%)	
1	2	3	4	5 = 4 - 3	6	7
1.05 . 1-05.0-00.0-00.04 . 01 . 2.08 . 04	Penyediaan Jasa Pelayanan Umum Kantor	142.539.000,00	130.601.100,00	(11.937.900,00)	91,62	
1.05 . 1-05.0-00.0-00.04 . 01 . 2.08 . 04 . 5 . 1	BELANJA OPERASI	142.539.000,00	130.601.100,00	(11.937.900,00)	91,62	
1.05 . 1-05.0-00.0-00.04 . 01 . 2.08 . 04 . 5 . 1 . 1	- Belanja Pegawai	106.010.000,00	102.710.000,00	(3.300.000,00)	96,89	
1.05 . 1-05.0-00.0-00.04 . 01 . 2.08 . 04 . 5 . 1 . 2	- Belanja Barang dan Jasa	36.529.000,00	27.891.100,00	(8.637.900,00)	76,35	
1.05 . 1-05.0-00.0-00.04 . 01 . 2.08 . 01	Penyediaan Jasa Surat Menyurat	3.300.000,00	3.300.000,00	0,00	100,00	
1.05 . 1-05.0-00.0-00.04 . 01 . 2.08 . 01 . 5 . 1	BELANJA OPERASI	3.300.000,00	3.300.000,00	0,00	100,00	
1.05 . 1-05.0-00.0-00.04 . 01 . 2.08 . 01 . 5 . 1 . 2	- Belanja Barang dan Jasa	3.300.000,00	3.300.000,00	0,00	100,00	
1.05 . 1-05.0-00.0-00.04 . 01 . 2.08 . 02	Penyediaan Jasa Komunikasi, Sumber Daya Air dan Listrik	161.000.000,00	142.750.433,00	(18.249.567,00)	88,66	
1.05 . 1-05.0-00.0-00.04 . 01 . 2.08 . 02 . 5 . 1	BELANJA OPERASI	161.000.000,00	142.750.433,00	(18.249.567,00)	88,66	
1.05 . 1-05.0-00.0-00.04 . 01 . 2.08 . 02 . 5 . 1 . 2	- Belanja Barang dan Jasa	161.000.000,00	142.750.433,00	(18.249.567,00)	88,66	
1.05 . 1-05.0-00.0-00.04 . 01 . 2.08 . 03	Penyediaan Jasa Peralatan dan Perlengkapan Kantor	11.500.000,00	7.325.000,00	(4.175.000,00)	63,70	
1.05 . 1-05.0-00.0-00.04 . 01 . 2.08 . 03 . 5 . 1	BELANJA OPERASI	11.500.000,00	7.325.000,00	(4.175.000,00)	63,70	
1.05 . 1-05.0-00.0-00.04 . 01 . 2.08 . 03 . 5 . 1 . 2	- Belanja Barang dan Jasa	11.500.000,00	7.325.000,00	(4.175.000,00)	63,70	
1.05 . 1-05.0-00.0-00.04 . 01 . 2.09	<i>Pemeliharaan Barang Milik Daerah Penunjang Urusan Pemerintahan Daerah</i>	1.095.098.000,00	1.042.668.801,00	(52.429.199,00)	95,21	
1.05 . 1-05.0-00.0-00.04 . 01 . 2.09 . 01	Penyediaan Jasa Pemeliharaan, Biaya Pemeliharaan, dan Pajak Kendaraan Perorangan Dinas atau Kendaraan Dinas Jabatan	69.825.000,00	60.434.942,00	(9.390.058,00)	86,55	
1.05 . 1-05.0-00.0-00.04 . 01 . 2.09 . 01 . 5 . 1	BELANJA OPERASI	69.825.000,00	60.434.942,00	(9.390.058,00)	86,55	
1.05 . 1-05.0-00.0-00.04 . 01 . 2.09 . 01 . 5 . 1 . 2	- Belanja Barang dan Jasa	69.825.000,00	60.434.942,00	(9.390.058,00)	86,55	
1.05 . 1-05.0-00.0-00.04 . 01 . 2.09 . 02	Penyediaan Jasa Pemeliharaan, Biaya Pemeliharaan, Pajak dan Perizinan Kendaraan Dinas Operasional atau Lapangan	14.520.000,00	12.422.000,00	(2.098.000,00)	85,55	
1.05 . 1-05.0-00.0-00.04 . 01 . 2.09 . 02 . 5 . 1	BELANJA OPERASI	14.520.000,00	12.422.000,00	(2.098.000,00)	85,55	
1.05 . 1-05.0-00.0-00.04 . 01 . 2.09 . 02 . 5 . 1 . 2	- Belanja Barang dan Jasa	14.520.000,00	12.422.000,00	(2.098.000,00)	85,55	
1.05 . 1-05.0-00.0-00.04 . 01 . 2.09 . 09	Pemeliharaan/Rehabilitasi Gedung Kantor dan Bangunan Lainnya	997.753.000,00	957.881.859,00	(39.871.141,00)	96,00	
1.05 . 1-05.0-00.0-00.04 . 01 . 2.09 . 09 . 5 . 1	BELANJA OPERASI	997.753.000,00	957.881.859,00	(39.871.141,00)	96,00	
1.05 . 1-05.0-00.0-00.04 . 01 . 2.09 . 09 . 5 . 1 . 2	- Belanja Barang dan Jasa	997.753.000,00	957.881.859,00	(39.871.141,00)	96,00	

KODE REKENING	URAIAN	JUMLAH (Rp)		BERTAMBAH / (BERKURANG)		DASAR HUKUM
		ANGGARAN SETELAH PERUBAHAN	REALISASI	(Rp)	(%)	
1	2	3	4	5 = 4 - 3	6	7
1.05.1-05.0-00.0-00.04.01.2.09.10	Pemeliharaan/Rehabilitasi Sarana dan Prasarana Gedung Kantor atau Bangunan Lainnya	13.000.000,00	11.930.000,00	(1.070.000,00)	91,77	
1.05.1-05.0-00.0-00.04.01.2.09.10.5.1	BELANJA OPERASI	13.000.000,00	11.930.000,00	(1.070.000,00)	91,77	
1.05.1-05.0-00.0-00.04.01.2.09.10.5.1.2	- Belanja Barang dan Jasa	13.000.000,00	11.930.000,00	(1.070.000,00)	91,77	
1.05.1-05.0-00.0-00.04.03	Program Penanggulangan Bencana	2.519.128.400,00	2.232.166.411,00	(286.961.989,00)	88,61	
1.05.1-05.0-00.0-00.04.03.2.01	<i>Pelayanan Informasi Rawan Bencana Kabupaten/Kota</i>	403.417.900,00	313.573.821,00	(89.844.079,00)	77,73	
1.05.1-05.0-00.0-00.04.03.2.01.01	Penyusunan Kajian Risiko Bencana Kabupaten/Kota	1.500.000,00	1.100.000,00	(400.000,00)	73,33	
1.05.1-05.0-00.0-00.04.03.2.01.01.5.1	BELANJA OPERASI	1.500.000,00	1.100.000,00	(400.000,00)	73,33	
1.05.1-05.0-00.0-00.04.03.2.01.01.5.1.1	- Belanja Pegawai	1.500.000,00	1.100.000,00	(400.000,00)	73,33	
1.05.1-05.0-00.0-00.04.03.2.01.02	Sosialisasi, Komunikasi, Informasi dan Edukasi (KIE) Rawan Bencana Kabupaten/Kota (Per Jenis Bencana)	225.317.500,00	182.022.310,00	(43.295.190,00)	80,78	
1.05.1-05.0-00.0-00.04.03.2.01.02.5.1	BELANJA OPERASI	225.317.500,00	182.022.310,00	(43.295.190,00)	80,78	
1.05.1-05.0-00.0-00.04.03.2.01.02.5.1.1	- Belanja Pegawai	400.000,00	0,00	(400.000,00)	0,00	
1.05.1-05.0-00.0-00.04.03.2.01.02.5.1.2	- Belanja Barang dan Jasa	224.917.500,00	182.022.310,00	(42.895.190,00)	80,93	
1.05.1-05.0-00.0-00.04.03.2.01.01	Penyusunan Kajian Risiko Bencana Kabupaten/Kota	176.600.400,00	130.451.511,00	(46.148.889,00)	73,87	
1.05.1-05.0-00.0-00.04.03.2.01.01.5.1	BELANJA OPERASI	176.600.400,00	130.451.511,00	(46.148.889,00)	73,87	
1.05.1-05.0-00.0-00.04.03.2.01.01.5.1.2	- Belanja Barang dan Jasa	176.600.400,00	130.451.511,00	(46.148.889,00)	73,87	
1.05.1-05.0-00.0-00.04.03.2.02	<i>Pelayanan Pencegahan dan Kesiapsiagaan terhadap Bencana</i>	815.825.500,00	731.839.590,00	(83.985.910,00)	89,71	
1.05.1-05.0-00.0-00.04.03.2.02.01	Penyusunan Rencana Penanggulangan Bencana Kabupaten/Kota	0,00	0,00	0,00	0,00	
1.05.1-05.0-00.0-00.04.03.2.02.01.5.1	BELANJA OPERASI	0,00	0,00	0,00	0,00	
1.05.1-05.0-00.0-00.04.03.2.02.01.5.1.1	- Belanja Pegawai	0,00	0,00	0,00	0,00	
1.05.1-05.0-00.0-00.04.03.2.02.09	Penyusunan Rencana Kontijensi	1.200.000,00	800.000,00	(400.000,00)	66,67	
1.05.1-05.0-00.0-00.04.03.2.02.09.5.1	BELANJA OPERASI	1.200.000,00	800.000,00	(400.000,00)	66,67	
1.05.1-05.0-00.0-00.04.03.2.02.09.5.1.1	- Belanja Pegawai	1.200.000,00	800.000,00	(400.000,00)	66,67	
1.05.1-05.0-00.0-00.04.03.2.02.06	Penguatan Kapasitas Kawasan untuk Pencegahan dan Kesiapsiagaan	1.000.000,00	0,00	(1.000.000,00)	0,00	
1.05.1-05.0-00.0-00.04.03.2.02.06.5.1	BELANJA OPERASI	1.000.000,00	0,00	(1.000.000,00)	0,00	

KODE REKENING	URAIAN	JUMLAH (Rp)		BERTAMBAH / (BERKURANG)		DASAR HUKUM
		ANGGARAN SETELAH PERUBAHAN	REALISASI	(Rp)	(%)	
1	2	3	4	5 = 4 - 3	6	7
1.05.1-05.0-00.0-00.04.03.2.02.06.5.1.1	- Belanja Pegawai	1.000.000,00	0,00	(1.000.000,00)	0,00	
1.05.1-05.0-00.0-00.04.03.2.02.07	Penanganan Pascabencana Kabupaten/Kota	271.940.000,00	253.252.900,00	(18.687.100,00)	93,13	
1.05.1-05.0-00.0-00.04.03.2.02.07.5.1	BELANJA OPERASI	271.940.000,00	253.252.900,00	(18.687.100,00)	93,13	
1.05.1-05.0-00.0-00.04.03.2.02.07.5.1.1	- Belanja Pegawai	600.000,00	300.000,00	(300.000,00)	50,00	
1.05.1-05.0-00.0-00.04.03.2.02.07.5.1.2	- Belanja Barang dan Jasa	271.340.000,00	252.952.900,00	(18.387.100,00)	93,22	
1.05.1-05.0-00.0-00.04.03.2.02.06	Penguatan Kapasitas Kawasan untuk Pencegahan dan Kesiapsiagaan	274.355.500,00	226.159.650,00	(48.195.850,00)	82,43	
1.05.1-05.0-00.0-00.04.03.2.02.06.5.1	BELANJA OPERASI	274.355.500,00	226.159.650,00	(48.195.850,00)	82,43	
1.05.1-05.0-00.0-00.04.03.2.02.06.5.1.2	- Belanja Barang dan Jasa	274.355.500,00	226.159.650,00	(48.195.850,00)	82,43	
1.05.1-05.0-00.0-00.04.03.2.02.09	Penyusunan Rencana Kontijensi	72.700.000,00	67.845.040,00	(4.854.960,00)	93,32	
1.05.1-05.0-00.0-00.04.03.2.02.09.5.1	BELANJA OPERASI	72.700.000,00	67.845.040,00	(4.854.960,00)	93,32	
1.05.1-05.0-00.0-00.04.03.2.02.09.5.1.2	- Belanja Barang dan Jasa	72.700.000,00	67.845.040,00	(4.854.960,00)	93,32	
1.05.1-05.0-00.0-00.04.03.2.02.10	Gladi Kesiapsiagaan terhadap Bencana	49.630.000,00	39.066.000,00	(10.564.000,00)	78,71	
1.05.1-05.0-00.0-00.04.03.2.02.10.5.1	BELANJA OPERASI	49.630.000,00	39.066.000,00	(10.564.000,00)	78,71	
1.05.1-05.0-00.0-00.04.03.2.02.10.5.1.2	- Belanja Barang dan Jasa	49.630.000,00	39.066.000,00	(10.564.000,00)	78,71	
1.05.1-05.0-00.0-00.04.03.2.02.01	Penyusunan Rencana Penanggulangan Bencana Kabupaten/Kota	0,00	0,00	0,00	0,00	
1.05.1-05.0-00.0-00.04.03.2.02.01.5.1	BELANJA OPERASI	0,00	0,00	0,00	0,00	
1.05.1-05.0-00.0-00.04.03.2.02.01.5.1.2	- Belanja Barang dan Jasa	0,00	0,00	0,00	0,00	
1.05.1-05.0-00.0-00.04.03.2.02.03	Pengendalian Operasi dan Penyediaan Sarana Prasarana Kesiapsiagaan terhadap Bencana Kabupaten/Kota	145.000.000,00	144.716.000,00	(284.000,00)	99,80	
1.05.1-05.0-00.0-00.04.03.2.02.03.5.1	BELANJA OPERASI	145.000.000,00	144.716.000,00	(284.000,00)	99,80	
1.05.1-05.0-00.0-00.04.03.2.02.03.5.1.2	- Belanja Barang dan Jasa	145.000.000,00	144.716.000,00	(284.000,00)	99,80	
1.05.1-05.0-00.0-00.04.03.2.03	<i>Pelayanan Penyelamatan dan Evakuasi Korban Bencana</i>	1.299.885.000,00	1.186.753.000,00	(113.132.000,00)	91,30	
1.05.1-05.0-00.0-00.04.03.2.03.03	Pencarian, Pertolongan dan Evakuasi Korban Bencana Kabupaten/Kota	698.390.000,00	696.993.100,00	(1.396.900,00)	99,80	
1.05.1-05.0-00.0-00.04.03.2.03.03.5.1	BELANJA OPERASI	698.390.000,00	696.993.100,00	(1.396.900,00)	99,80	
1.05.1-05.0-00.0-00.04.03.2.03.03.5.1.2	- Belanja Barang dan Jasa	698.390.000,00	696.993.100,00	(1.396.900,00)	99,80	
1.05.1-05.0-00.0-00.04.03.2.03.04	Penyediaan Logistik Penyelamatan dan Evakuasi Korban Bencana Kabupaten/Kota	601.495.000,00	489.759.900,00	(111.735.100,00)	81,42	

KODE REKENING	URAIAN	JUMLAH (Rp)		BERTAMBAH / (BERKURANG)		DASAR HUKUM
		ANGGARAN SETELAH PERUBAHAN	REALISASI	(Rp)	(%)	
1	2	3	4	5 = 4 - 3	6	7
1.05 . 1-05.0-00.0-00.04 . 03 . 2.03 . 04 . 5 . 1	BELANJA OPERASI	601.495.000,00	489.759.900,00	(111.735.100,00)	81,42	
1.05 . 1-05.0-00.0-00.04 . 03 . 2.03 . 04 . 5 . 1 . 2	- Belanja Barang dan Jasa	601.495.000,00	489.759.900,00	(111.735.100,00)	81,42	
	SURPLUS / (DEFISIT)	(6.806.160.186,00)	(5.961.771.014,00)	844.389.172,00	87,59	
	PEMBIAYAAN NETTO	0,00	0,00	0,00	0,00	
	SISA LEBIH PEMBIAYAAN ANGGARAN (SILPA)	(6.806.160.186,00)	(5.961.771.014,00)	844.389.172,00	87,59	



PEMERINTAH KABUPATEN KENDAL
RINCIAN APBD MENURUT URUSAN PEMERINTAHAN DAERAH, ORGANISASI, PROGRAM, KEGIATAN, SUBKEGIATAN,
KELOMPOK, JENIS PENDAPATAN, BELANJA DAN PEMBIAYAAN
 TAHUN ANGGARAN 2021

Urusan Pemerintahan : 1 URUSAN PEMERINTAHAN WAJIB YANG BERKAITAN DENGAN PELAYANAN DASAR
Bidang Pemerintahan : 1.06 Sosial
Unit Organisasi : 1.06 . 1-06.0-00.0-00.01 DINAS SOSIAL

KODE REKENING	URAIAN	JUMLAH (Rp)		BERTAMBAH / (BERKURANG)		DASAR HUKUM
		ANGGARAN SETELAH PERUBAHAN	REALISASI	(Rp)	(%)	
1	2	3	4	5 = 4 - 3	6	7
1.06 . 1-06.0-00.0-00.01 . 01 . 2.01 . 01 . 5	BELANJA DAERAH	7.906.554.599,00	6.413.647.965,00	(1.492.906.634,00)	81,12	
1.06 . 1-06.0-00.0-00.01 . 01	Program Penunjang Urusan Pemerintahan Daerah Kabupaten/Kota	6.380.490.999,00	5.090.913.006,00	(1.289.577.993,00)	79,79	
1.06 . 1-06.0-00.0-00.01 . 01 . 2.01	<i>Perencanaan, Penganggaran, dan Evaluasi Kinerja Perangkat Daerah</i>	84.493.100,00	54.566.000,00	(29.927.100,00)	64,58	
1.06 . 1-06.0-00.0-00.01 . 01 . 2.01 . 01	Penyusunan Dokumen Perencanaan Perangkat Daerah	42.975.000,00	36.940.000,00	(6.035.000,00)	85,96	
1.06 . 1-06.0-00.0-00.01 . 01 . 2.01 . 01 . 5 . 1	BELANJA OPERASI	42.975.000,00	36.940.000,00	(6.035.000,00)	85,96	
1.06 . 1-06.0-00.0-00.01 . 01 . 2.01 . 01 . 5 . 1 . 1	- Belanja Pegawai	0,00	0,00	0,00	0,00	
1.06 . 1-06.0-00.0-00.01 . 01 . 2.01 . 01 . 5 . 1 . 2	- Belanja Barang dan Jasa	42.975.000,00	36.940.000,00	(6.035.000,00)	85,96	
1.06 . 1-06.0-00.0-00.01 . 01 . 2.01 . 06	Koordinasi dan Penyusunan Laporan Capaian Kinerja dan Ikhtisar Realisasi Kinerja SKPD	20.000.000,00	7.660.000,00	(12.340.000,00)	38,30	
1.06 . 1-06.0-00.0-00.01 . 01 . 2.01 . 06 . 5 . 1	BELANJA OPERASI	20.000.000,00	7.660.000,00	(12.340.000,00)	38,30	
1.06 . 1-06.0-00.0-00.01 . 01 . 2.01 . 06 . 5 . 1 . 2	- Belanja Barang dan Jasa	20.000.000,00	7.660.000,00	(12.340.000,00)	38,30	
1.06 . 1-06.0-00.0-00.01 . 01 . 2.01 . 07	Evaluasi Kinerja Perangkat Daerah	21.518.100,00	9.966.000,00	(11.552.100,00)	46,31	
1.06 . 1-06.0-00.0-00.01 . 01 . 2.01 . 07 . 5 . 1	BELANJA OPERASI	21.518.100,00	9.966.000,00	(11.552.100,00)	46,31	
1.06 . 1-06.0-00.0-00.01 . 01 . 2.01 . 07 . 5 . 1 . 2	- Belanja Barang dan Jasa	21.518.100,00	9.966.000,00	(11.552.100,00)	46,31	
1.06 . 1-06.0-00.0-00.01 . 01 . 2.02	<i>Administrasi Keuangan Perangkat Daerah</i>	4.864.568.999,00	3.833.778.491,00	(1.030.790.508,00)	78,81	
1.06 . 1-06.0-00.0-00.01 . 01 . 2.02 . 01	Penyediaan Gaji dan Tunjangan ASN	4.864.568.999,00	3.833.778.491,00	(1.030.790.508,00)	78,81	
1.06 . 1-06.0-00.0-00.01 . 01 . 2.02 . 01 . 5 . 1	BELANJA OPERASI	4.864.568.999,00	3.833.778.491,00	(1.030.790.508,00)	78,81	
1.06 . 1-06.0-00.0-00.01 . 01 . 2.02 . 01 . 5 . 1 . 1	- Belanja Pegawai	4.864.568.999,00	3.833.778.491,00	(1.030.790.508,00)	78,81	
1.06 . 1-06.0-00.0-00.01 . 01 . 2.05	<i>Administrasi Kepegawaian Perangkat Daerah</i>	52.000.000,00	48.365.750,00	(3.634.250,00)	93,01	

KODE REKENING	URAIAN	JUMLAH (Rp)		BERTAMBAH / (BERKURANG)		DASAR HUKUM
		ANGGARAN SETELAH PERUBAHAN	REALISASI	(Rp)	(%)	
1	2	3	4	5 = 4 - 3	6	7
1.06 . 1-06.0-00.0-00.01 . 01 . 2.05 . 02	Pengadaan Pakaian Dinas Beserta Atribut Kelengkapannya	22.000.000,00	19.250.000,00	(2.750.000,00)	87,50	
1.06 . 1-06.0-00.0-00.01 . 01 . 2.05 . 02 . 5 . 1	BELANJA OPERASI	22.000.000,00	19.250.000,00	(2.750.000,00)	87,50	
1.06 . 1-06.0-00.0-00.01 . 01 . 2.05 . 02 . 5 . 1 . 2	- Belanja Barang dan Jasa	22.000.000,00	19.250.000,00	(2.750.000,00)	87,50	
1.06 . 1-06.0-00.0-00.01 . 01 . 2.05 . 11	Bimbingan Teknis Implementasi Peraturan Perundang-Undangan	30.000.000,00	29.115.750,00	(884.250,00)	97,05	
1.06 . 1-06.0-00.0-00.01 . 01 . 2.05 . 11 . 5 . 1	BELANJA OPERASI	30.000.000,00	29.115.750,00	(884.250,00)	97,05	
1.06 . 1-06.0-00.0-00.01 . 01 . 2.05 . 11 . 5 . 1 . 2	- Belanja Barang dan Jasa	30.000.000,00	29.115.750,00	(884.250,00)	97,05	
1.06 . 1-06.0-00.0-00.01 . 01 . 2.06	<i>Administrasi Umum Perangkat Daerah</i>	370.558.900,00	254.235.513,00	(116.323.387,00)	68,61	
1.06 . 1-06.0-00.0-00.01 . 01 . 2.06 . 02	Penyediaan Peralatan dan Perlengkapan Kantor	40.922.000,00	24.911.000,00	(16.011.000,00)	60,87	
1.06 . 1-06.0-00.0-00.01 . 01 . 2.06 . 02 . 5 . 1	BELANJA OPERASI	40.922.000,00	24.911.000,00	(16.011.000,00)	60,87	
1.06 . 1-06.0-00.0-00.01 . 01 . 2.06 . 02 . 5 . 1 . 2	- Belanja Barang dan Jasa	40.922.000,00	24.911.000,00	(16.011.000,00)	60,87	
1.06 . 1-06.0-00.0-00.01 . 01 . 2.06 . 04	Penyediaan Bahan Logistik Kantor	30.000.000,00	27.065.000,00	(2.935.000,00)	90,22	
1.06 . 1-06.0-00.0-00.01 . 01 . 2.06 . 04 . 5 . 1	BELANJA OPERASI	30.000.000,00	27.065.000,00	(2.935.000,00)	90,22	
1.06 . 1-06.0-00.0-00.01 . 01 . 2.06 . 04 . 5 . 1 . 2	- Belanja Barang dan Jasa	30.000.000,00	27.065.000,00	(2.935.000,00)	90,22	
1.06 . 1-06.0-00.0-00.01 . 01 . 2.06 . 05	Penyediaan Barang Cetak dan Penggandaan	10.000.000,00	9.924.500,00	(75.500,00)	99,25	
1.06 . 1-06.0-00.0-00.01 . 01 . 2.06 . 05 . 5 . 1	BELANJA OPERASI	10.000.000,00	9.924.500,00	(75.500,00)	99,25	
1.06 . 1-06.0-00.0-00.01 . 01 . 2.06 . 05 . 5 . 1 . 2	- Belanja Barang dan Jasa	10.000.000,00	9.924.500,00	(75.500,00)	99,25	
1.06 . 1-06.0-00.0-00.01 . 01 . 2.06 . 06	Penyediaan Bahan Bacaan dan Peraturan Perundang-undangan	3.060.000,00	2.577.000,00	(483.000,00)	84,22	
1.06 . 1-06.0-00.0-00.01 . 01 . 2.06 . 06 . 5 . 1	BELANJA OPERASI	3.060.000,00	2.577.000,00	(483.000,00)	84,22	
1.06 . 1-06.0-00.0-00.01 . 01 . 2.06 . 06 . 5 . 1 . 2	- Belanja Barang dan Jasa	3.060.000,00	2.577.000,00	(483.000,00)	84,22	
1.06 . 1-06.0-00.0-00.01 . 01 . 2.06 . 09	Penyelenggaraan Rapat Koordinasi dan Konsultasi SKPD	286.576.900,00	189.758.013,00	(96.818.887,00)	66,22	
1.06 . 1-06.0-00.0-00.01 . 01 . 2.06 . 09 . 5 . 1	BELANJA OPERASI	286.576.900,00	189.758.013,00	(96.818.887,00)	66,22	
1.06 . 1-06.0-00.0-00.01 . 01 . 2.06 . 09 . 5 . 1 . 2	- Belanja Barang dan Jasa	286.576.900,00	189.758.013,00	(96.818.887,00)	66,22	
1.06 . 1-06.0-00.0-00.01 . 01 . 2.07	<i>Pengadaan Barang Milik Daerah Penunjang Urusan Pemerintah Daerah</i>	64.125.000,00	44.949.800,00	(19.175.200,00)	70,10	
1.06 . 1-06.0-00.0-00.01 . 01 . 2.07 . 02	Pengadaan Kendaraan Dinas Operasional atau Lapangan	0,00	0,00	0,00	0,00	
1.06 . 1-06.0-00.0-00.01 . 01 . 2.07 . 02 . 5 . 1	BELANJA OPERASI	0,00	0,00	0,00	0,00	

KODE REKENING	URAIAN	JUMLAH (Rp)		BERTAMBAH / (BERKURANG)		DASAR HUKUM
		ANGGARAN SETELAH PERUBAHAN	REALISASI	(Rp)	(%)	
1	2	3	4	5 = 4 - 3	6	7
1.06.1-06.0-00.0-00.01.01.2.07.02.5.1.1	- Belanja Pegawai	0,00	0,00	0,00	0,00	
1.06.1-06.0-00.0-00.01.01.2.07.10	Pengadaan Sarana dan Prasarana Gedung Kantor atau Bangunan Lainnya	44.917.000,00	29.850.000,00	(15.067.000,00)	66,46	
1.06.1-06.0-00.0-00.01.01.2.07.10.5.1	BELANJA OPERASI	44.917.000,00	29.850.000,00	(15.067.000,00)	66,46	
1.06.1-06.0-00.0-00.01.01.2.07.10.5.1.1	- Belanja Pegawai	550.000,00	0,00	(550.000,00)	0,00	
1.06.1-06.0-00.0-00.01.01.2.07.10.5.1.2	- Belanja Barang dan Jasa	44.367.000,00	29.850.000,00	(14.517.000,00)	67,28	
1.06.1-06.0-00.0-00.01.01.2.07.02	Pengadaan Kendaraan Dinas Operasional atau Lapangan	0,00	0,00	0,00	0,00	
1.06.1-06.0-00.0-00.01.01.2.07.02.5.1	BELANJA OPERASI	0,00	0,00	0,00	0,00	
1.06.1-06.0-00.0-00.01.01.2.07.02.5.1.2	- Belanja Barang dan Jasa	0,00	0,00	0,00	0,00	
1.06.1-06.0-00.0-00.01.01.2.07.02.5.2	BELANJA MODAL	0,00	0,00	0,00	0,00	
1.06.1-06.0-00.0-00.01.01.2.07.02.5.2.2	- Belanja Modal Peralatan dan Mesin	0,00	0,00	0,00	0,00	
1.06.1-06.0-00.0-00.01.01.2.07.10	Pengadaan Sarana dan Prasarana Gedung Kantor atau Bangunan Lainnya	19.208.000,00	15.099.800,00	(4.108.200,00)	78,61	
1.06.1-06.0-00.0-00.01.01.2.07.10.5.2	BELANJA MODAL	19.208.000,00	15.099.800,00	(4.108.200,00)	78,61	
1.06.1-06.0-00.0-00.01.01.2.07.10.5.2.2	- Belanja Modal Peralatan dan Mesin	19.208.000,00	15.099.800,00	(4.108.200,00)	78,61	
1.06.1-06.0-00.0-00.01.01.2.08	<i>Penyediaan Jasa Penunjang Urusan Pemerintahan Daerah</i>	475.900.000,00	398.237.952,00	(77.662.048,00)	83,68	
1.06.1-06.0-00.0-00.01.01.2.08.04	Penyediaan Jasa Pelayanan Umum Kantor	288.200.000,00	232.920.000,00	(55.280.000,00)	80,82	
1.06.1-06.0-00.0-00.01.01.2.08.04.5.1	BELANJA OPERASI	288.200.000,00	232.920.000,00	(55.280.000,00)	80,82	
1.06.1-06.0-00.0-00.01.01.2.08.04.5.1.1	- Belanja Pegawai	230.080.000,00	174.800.000,00	(55.280.000,00)	75,97	
1.06.1-06.0-00.0-00.01.01.2.08.04.5.1.2	- Belanja Barang dan Jasa	58.120.000,00	58.120.000,00	0,00	100,00	
1.06.1-06.0-00.0-00.01.01.2.08.01	Penyediaan Jasa Surat Menyurat	4.900.000,00	4.600.000,00	(300.000,00)	93,88	
1.06.1-06.0-00.0-00.01.01.2.08.01.5.1	BELANJA OPERASI	4.900.000,00	4.600.000,00	(300.000,00)	93,88	
1.06.1-06.0-00.0-00.01.01.2.08.01.5.1.2	- Belanja Barang dan Jasa	4.900.000,00	4.600.000,00	(300.000,00)	93,88	
1.06.1-06.0-00.0-00.01.01.2.08.02	Penyediaan Jasa Komunikasi, Sumber Daya Air dan Listrik	85.000.000,00	65.396.452,00	(19.603.548,00)	76,94	
1.06.1-06.0-00.0-00.01.01.2.08.02.5.1	BELANJA OPERASI	85.000.000,00	65.396.452,00	(19.603.548,00)	76,94	
1.06.1-06.0-00.0-00.01.01.2.08.02.5.1.2	- Belanja Barang dan Jasa	85.000.000,00	65.396.452,00	(19.603.548,00)	76,94	
1.06.1-06.0-00.0-00.01.01.2.08.03	Penyediaan Jasa Peralatan dan Perlengkapan Kantor	97.800.000,00	95.321.500,00	(2.478.500,00)	97,47	

KODE REKENING	URAIAN	JUMLAH (Rp)		BERTAMBAH / (BERKURANG)		DASAR HUKUM
		ANGGARAN SETELAH PERUBAHAN	REALISASI	(Rp)	(%)	
1	2	3	4	5 = 4 - 3	6	7
1.06 . 1-06.0-00.0-00.01 . 01 . 2.08 . 03 . 5 . 1	BELANJA OPERASI	97.800.000,00	95.321.500,00	(2.478.500,00)	97,47	
1.06 . 1-06.0-00.0-00.01 . 01 . 2.08 . 03 . 5 . 1 . 2	- Belanja Barang dan Jasa	97.800.000,00	95.321.500,00	(2.478.500,00)	97,47	
1.06 . 1-06.0-00.0-00.01 . 01 . 2.09	<i>Pemeliharaan Barang Milik Daerah Penunjang Urusan Pemerintahan Daerah</i>	468.845.000,00	456.779.500,00	(12.065.500,00)	97,43	
1.06 . 1-06.0-00.0-00.01 . 01 . 2.09 . 09	Pemeliharaan/Rehabilitasi Gedung Kantor dan Bangunan Lainnya	350.000.000,00	346.187.000,00	(3.813.000,00)	98,91	
1.06 . 1-06.0-00.0-00.01 . 01 . 2.09 . 09 . 5 . 1	BELANJA OPERASI	350.000.000,00	346.187.000,00	(3.813.000,00)	98,91	
1.06 . 1-06.0-00.0-00.01 . 01 . 2.09 . 09 . 5 . 1 . 1	- Belanja Pegawai	500.000,00	0,00	(500.000,00)	0,00	
1.06 . 1-06.0-00.0-00.01 . 01 . 2.09 . 09 . 5 . 1 . 2	- Belanja Barang dan Jasa	349.500.000,00	346.187.000,00	(3.313.000,00)	99,05	
1.06 . 1-06.0-00.0-00.01 . 01 . 2.09 . 10	Pemeliharaan/Rehabilitasi Sarana dan Prasarana Gedung Kantor atau Bangunan Lainnya	15.000.000,00	14.669.000,00	(331.000,00)	97,79	
1.06 . 1-06.0-00.0-00.01 . 01 . 2.09 . 10 . 5 . 1	BELANJA OPERASI	15.000.000,00	14.669.000,00	(331.000,00)	97,79	
1.06 . 1-06.0-00.0-00.01 . 01 . 2.09 . 10 . 5 . 1 . 2	- Belanja Barang dan Jasa	15.000.000,00	14.669.000,00	(331.000,00)	97,79	
1.06 . 1-06.0-00.0-00.01 . 01 . 2.09 . 01	Penyediaan Jasa Pemeliharaan, Biaya Pemeliharaan, dan Pajak Kendaraan Perorangan Dinas atau Kendaraan Dinas Jabatan	78.845.000,00	78.700.000,00	(145.000,00)	99,82	
1.06 . 1-06.0-00.0-00.01 . 01 . 2.09 . 01 . 5 . 1	BELANJA OPERASI	78.845.000,00	78.700.000,00	(145.000,00)	99,82	
1.06 . 1-06.0-00.0-00.01 . 01 . 2.09 . 01 . 5 . 1 . 2	- Belanja Barang dan Jasa	78.845.000,00	78.700.000,00	(145.000,00)	99,82	
1.06 . 1-06.0-00.0-00.01 . 01 . 2.09 . 02	Penyediaan Jasa Pemeliharaan, Biaya Pemeliharaan, Pajak dan Perizinan Kendaraan Dinas Operasional atau Lapangan	25.000.000,00	17.223.500,00	(7.776.500,00)	68,89	
1.06 . 1-06.0-00.0-00.01 . 01 . 2.09 . 02 . 5 . 1	BELANJA OPERASI	25.000.000,00	17.223.500,00	(7.776.500,00)	68,89	
1.06 . 1-06.0-00.0-00.01 . 01 . 2.09 . 02 . 5 . 1 . 2	- Belanja Barang dan Jasa	25.000.000,00	17.223.500,00	(7.776.500,00)	68,89	
1.06 . 1-06.0-00.0-00.01 . 02	Program Pemberdayaan Sosial	102.400.000,00	87.133.400,00	(15.266.600,00)	85,09	
1.06 . 1-06.0-00.0-00.01 . 02 . 2.03	<i>Pengembangan Potensi Sumber Kesejahteraan Sosial Daerah Kabupaten/Kota</i>	102.400.000,00	87.133.400,00	(15.266.600,00)	85,09	
1.06 . 1-06.0-00.0-00.01 . 02 . 2.03 . 01	Peningkatan Kemampuan Potensi Pekerja Sosial Masyarakat Kewenangan Kabupaten/Kota	102.400.000,00	87.133.400,00	(15.266.600,00)	85,09	
1.06 . 1-06.0-00.0-00.01 . 02 . 2.03 . 01 . 5 . 1	BELANJA OPERASI	102.400.000,00	87.133.400,00	(15.266.600,00)	85,09	
1.06 . 1-06.0-00.0-00.01 . 02 . 2.03 . 01 . 5 . 1 . 1	- Belanja Pegawai	550.000,00	0,00	(550.000,00)	0,00	
1.06 . 1-06.0-00.0-00.01 . 02 . 2.03 . 01 . 5 . 1 . 2	- Belanja Barang dan Jasa	101.850.000,00	87.133.400,00	(14.716.600,00)	85,55	
1.06 . 1-06.0-00.0-00.01 . 04	Program Rehabilitasi Sosial	784.400.600,00	667.441.200,00	(116.959.400,00)	85,09	

KODE REKENING	URAIAN	JUMLAH (Rp)		BERTAMBAH / (BERKURANG)		DASAR HUKUM
		ANGGARAN SETELAH PERUBAHAN	REALISASI	(Rp)	(%)	
1	2	3	4	5 = 4 - 3	6	7
1.06 . 1-06.0-00.0-00.01 . 04 . 2.01	<i>Rehabilitasi Sosial Dasar Penyandang Disabilitas Terlantar, Anak Terlantar, Lanjut Usia Terlantar, serta Gelandangan Pengemis di Luar Panti Sosial</i>	487.218.500,00	437.248.800,00	(49.969.700,00)	89,74	
1.06 . 1-06.0-00.0-00.01 . 04 . 2.01 . 01	Penyediaan Permakanan	0,00	0,00	0,00	0,00	
1.06 . 1-06.0-00.0-00.01 . 04 . 2.01 . 01 . 5 . 1	BELANJA OPERASI	0,00	0,00	0,00	0,00	
1.06 . 1-06.0-00.0-00.01 . 04 . 2.01 . 01 . 5 . 1 . 1	- Belanja Pegawai	0,00	0,00	0,00	0,00	
1.06 . 1-06.0-00.0-00.01 . 04 . 2.01 . 01 . 5 . 1 . 2	- Belanja Barang dan Jasa	0,00	0,00	0,00	0,00	
1.06 . 1-06.0-00.0-00.01 . 04 . 2.01 . 05	Pemberian Bimbingan Fisik, Mental, Spiritual, dan Sosial	173.715.000,00	147.187.000,00	(26.528.000,00)	84,73	
1.06 . 1-06.0-00.0-00.01 . 04 . 2.01 . 05 . 5 . 1	BELANJA OPERASI	173.715.000,00	147.187.000,00	(26.528.000,00)	84,73	
1.06 . 1-06.0-00.0-00.01 . 04 . 2.01 . 05 . 5 . 1 . 2	- Belanja Barang dan Jasa	173.715.000,00	147.187.000,00	(26.528.000,00)	84,73	
1.06 . 1-06.0-00.0-00.01 . 04 . 2.01 . 06	Pemberian Bimbingan Sosial kepada Keluarga Penyandang Disabilitas Terlantar, Anak Terlantar, Lanjut Usia Terlantar, serta Gelandangan Pengemis dan Masyarakat	139.971.000,00	128.709.800,00	(11.261.200,00)	91,95	
1.06 . 1-06.0-00.0-00.01 . 04 . 2.01 . 06 . 5 . 1	BELANJA OPERASI	139.971.000,00	128.709.800,00	(11.261.200,00)	91,95	
1.06 . 1-06.0-00.0-00.01 . 04 . 2.01 . 06 . 5 . 1 . 2	- Belanja Barang dan Jasa	139.971.000,00	128.709.800,00	(11.261.200,00)	91,95	
1.06 . 1-06.0-00.0-00.01 . 04 . 2.01 . 07	Fasilitasi Pembuatan Nomor Induk Kependudukan, Akta Kelahiran, Surat Nikah, dan Kartu Identitas Anak	0,00	0,00	0,00	0,00	
1.06 . 1-06.0-00.0-00.01 . 04 . 2.01 . 07 . 5 . 1	BELANJA OPERASI	0,00	0,00	0,00	0,00	
1.06 . 1-06.0-00.0-00.01 . 04 . 2.01 . 07 . 5 . 1 . 2	- Belanja Barang dan Jasa	0,00	0,00	0,00	0,00	
1.06 . 1-06.0-00.0-00.01 . 04 . 2.01 . 10	Pemberian Layanan Kedaruratan	0,00	0,00	0,00	0,00	
1.06 . 1-06.0-00.0-00.01 . 04 . 2.01 . 10 . 5 . 1	BELANJA OPERASI	0,00	0,00	0,00	0,00	
1.06 . 1-06.0-00.0-00.01 . 04 . 2.01 . 10 . 5 . 1 . 2	- Belanja Barang dan Jasa	0,00	0,00	0,00	0,00	
1.06 . 1-06.0-00.0-00.01 . 04 . 2.01 . 12	Pemberian Layanan Rujukan	173.532.500,00	161.352.000,00	(12.180.500,00)	92,98	
1.06 . 1-06.0-00.0-00.01 . 04 . 2.01 . 12 . 5 . 1	BELANJA OPERASI	173.532.500,00	161.352.000,00	(12.180.500,00)	92,98	
1.06 . 1-06.0-00.0-00.01 . 04 . 2.01 . 12 . 5 . 1 . 2	- Belanja Barang dan Jasa	173.532.500,00	161.352.000,00	(12.180.500,00)	92,98	
1.06 . 1-06.0-00.0-00.01 . 04 . 2.02	<i>Rehabilitasi Sosial Penyandang Masalah Kesejahteraan Sosial (PMKS) Lainnya Bukan Korban HIV/AIDS dan NAPZA di Luar Panti Sosial</i>	297.182.100,00	230.192.400,00	(66.989.700,00)	77,46	

KODE REKENING	URAIAN	JUMLAH (Rp)		BERTAMBAH / (BERKURANG)		DASAR HUKUM
		ANGGARAN SETELAH PERUBAHAN	REALISASI	(Rp)	(%)	
1	2	3	4	5 = 4 - 3	6	7
1.06.1-06.0-00.0-00.01.04.2.02.14	Kerjasama antar Lembaga dan Kemitraan dalam Pelaksanaan Rehabilitasi Sosial Kabupaten/Kota	297.182.100,00	230.192.400,00	(66.989.700,00)	77,46	
1.06.1-06.0-00.0-00.01.04.2.02.14.5.1	BELANJA OPERASI	297.182.100,00	230.192.400,00	(66.989.700,00)	77,46	
1.06.1-06.0-00.0-00.01.04.2.02.14.5.1.2	- Belanja Barang dan Jasa	107.182.100,00	40.192.400,00	(66.989.700,00)	37,50	
1.06.1-06.0-00.0-00.01.04.2.02.14.5.1.5	- Belanja Hibah	190.000.000,00	190.000.000,00	0,00	100,00	
1.06.1-06.0-00.0-00.01.05	Program Perlindungan Dan Jaminan Sosial	375.263.000,00	333.434.320,00	(41.828.680,00)	88,85	
1.06.1-06.0-00.0-00.01.05.2.01	<i>Pemeliharaan Anak-Anak Terlantar</i>	11.800.000,00	10.387.000,00	(1.413.000,00)	88,03	
1.06.1-06.0-00.0-00.01.05.2.01.01	Penjangkauan Anak-Anak Terlantar	11.800.000,00	10.387.000,00	(1.413.000,00)	88,03	
1.06.1-06.0-00.0-00.01.05.2.01.01.5.1	BELANJA OPERASI	11.800.000,00	10.387.000,00	(1.413.000,00)	88,03	
1.06.1-06.0-00.0-00.01.05.2.01.01.5.1.2	- Belanja Barang dan Jasa	11.800.000,00	10.387.000,00	(1.413.000,00)	88,03	
1.06.1-06.0-00.0-00.01.05.2.02	<i>Pengelolaan Data Fakir Miskin Cakupan Daerah Kabupaten/Kota</i>	363.463.000,00	323.047.320,00	(40.415.680,00)	88,88	
1.06.1-06.0-00.0-00.01.05.2.02.02	Pengelolaan Data Fakir Miskin Cakupan Daerah Kabupaten/Kota	200.904.000,00	186.847.450,00	(14.056.550,00)	93,00	
1.06.1-06.0-00.0-00.01.05.2.02.02.5.1	BELANJA OPERASI	200.904.000,00	186.847.450,00	(14.056.550,00)	93,00	
1.06.1-06.0-00.0-00.01.05.2.02.02.5.1.1	- Belanja Pegawai	0,00	0,00	0,00	0,00	
1.06.1-06.0-00.0-00.01.05.2.02.02.5.1.2	- Belanja Barang dan Jasa	200.904.000,00	186.847.450,00	(14.056.550,00)	93,00	
1.06.1-06.0-00.0-00.01.05.2.02.03	Fasilitas Bantuan Sosial Kesejahteraan Keluarga	148.416.000,00	126.749.620,00	(21.666.380,00)	85,40	
1.06.1-06.0-00.0-00.01.05.2.02.03.5.1	BELANJA OPERASI	148.416.000,00	126.749.620,00	(21.666.380,00)	85,40	
1.06.1-06.0-00.0-00.01.05.2.02.03.5.1.2	- Belanja Barang dan Jasa	148.416.000,00	126.749.620,00	(21.666.380,00)	85,40	
1.06.1-06.0-00.0-00.01.05.2.02.04	Fasilitas Bantuan Pengembangan Ekonomi Masyarakat	14.143.000,00	9.450.250,00	(4.692.750,00)	66,82	
1.06.1-06.0-00.0-00.01.05.2.02.04.5.1	BELANJA OPERASI	14.143.000,00	9.450.250,00	(4.692.750,00)	66,82	
1.06.1-06.0-00.0-00.01.05.2.02.04.5.1.2	- Belanja Barang dan Jasa	14.143.000,00	9.450.250,00	(4.692.750,00)	66,82	
1.06.1-06.0-00.0-00.01.06	Program Penanganan Bencana	234.000.000,00	204.926.039,00	(29.073.961,00)	87,58	
1.06.1-06.0-00.0-00.01.06.2.01	<i>Perlindungan Sosial Korban Bencana Alam dan Sosial Kabupaten/Kota</i>	204.750.000,00	179.174.039,00	(25.575.961,00)	87,51	
1.06.1-06.0-00.0-00.01.06.2.01.01	Penyediaan Makanan	185.750.000,00	161.219.039,00	(24.530.961,00)	86,79	
1.06.1-06.0-00.0-00.01.06.2.01.01.5.1	BELANJA OPERASI	185.750.000,00	161.219.039,00	(24.530.961,00)	86,79	
1.06.1-06.0-00.0-00.01.06.2.01.01.5.1.1	- Belanja Pegawai	600.000,00	0,00	(600.000,00)	0,00	

KODE REKENING	URAIAN	JUMLAH (Rp)		BERTAMBAH / (BERKURANG)		DASAR HUKUM
		ANGGARAN SETELAH PERUBAHAN	REALISASI	(Rp)	(%)	
1	2	3	4	5 = 4 - 3	6	7
1.06.1-06.0-00.0-00.01.06.2.01.01.5.1.2	- Belanja Barang dan Jasa	185.150.000,00	161.219.039,00	(23.930.961,00)	87,07	
1.06.1-06.0-00.0-00.01.06.2.01.05	Pelayanan Dukungan Psikososial	19.000.000,00	17.955.000,00	(1.045.000,00)	94,50	
1.06.1-06.0-00.0-00.01.06.2.01.05.5.1	BELANJA OPERASI	19.000.000,00	17.955.000,00	(1.045.000,00)	94,50	
1.06.1-06.0-00.0-00.01.06.2.01.05.5.1.2	- Belanja Barang dan Jasa	19.000.000,00	17.955.000,00	(1.045.000,00)	94,50	
1.06.1-06.0-00.0-00.01.06.2.02	<i>Penyelenggaraan Pemberdayaan Masyarakat terhadap Kesiapsiagaan Bencana Kabupaten/Kota</i>	29.250.000,00	25.752.000,00	(3.498.000,00)	88,04	
1.06.1-06.0-00.0-00.01.06.2.02.01	Koordinasi, Sosialisasi dan Pelaksanaan Kampung Siaga Bencana	0,00	0,00	0,00	0,00	
1.06.1-06.0-00.0-00.01.06.2.02.01.5.1	BELANJA OPERASI	0,00	0,00	0,00	0,00	
1.06.1-06.0-00.0-00.01.06.2.02.01.5.1.2	- Belanja Barang dan Jasa	0,00	0,00	0,00	0,00	
1.06.1-06.0-00.0-00.01.06.2.02.02	Koordinasi, Sosialisasi dan Pelaksanaan Taruna Siaga Bencana	29.250.000,00	25.752.000,00	(3.498.000,00)	88,04	
1.06.1-06.0-00.0-00.01.06.2.02.02.5.1	BELANJA OPERASI	29.250.000,00	25.752.000,00	(3.498.000,00)	88,04	
1.06.1-06.0-00.0-00.01.06.2.02.02.5.1.2	- Belanja Barang dan Jasa	29.250.000,00	25.752.000,00	(3.498.000,00)	88,04	
1.06.1-06.0-00.0-00.01.06.2.02.01	Koordinasi, Sosialisasi dan Pelaksanaan Kampung Siaga Bencana	0,00	0,00	0,00	0,00	
1.06.1-06.0-00.0-00.01.06.2.02.01.5.1	BELANJA OPERASI	0,00	0,00	0,00	0,00	
1.06.1-06.0-00.0-00.01.06.2.02.01.5.1.6	- Belanja Bantuan Sosial	0,00	0,00	0,00	0,00	
1.06.1-06.0-00.0-00.01.07	Program Pengelolaan Taman Makam Pahlawan	30.000.000,00	29.800.000,00	(200.000,00)	99,33	
1.06.1-06.0-00.0-00.01.07.2.01	<i>Pemeliharaan Taman Makam Pahlawan Nasional Kabupaten/Kota</i>	30.000.000,00	29.800.000,00	(200.000,00)	99,33	
1.06.1-06.0-00.0-00.01.07.2.01.02	Pemeliharaan Taman Makam Pahlawan Nasional Kabupaten/Kota	30.000.000,00	29.800.000,00	(200.000,00)	99,33	
1.06.1-06.0-00.0-00.01.07.2.01.02.5.1	BELANJA OPERASI	30.000.000,00	29.800.000,00	(200.000,00)	99,33	
1.06.1-06.0-00.0-00.01.07.2.01.02.5.1.2	- Belanja Barang dan Jasa	30.000.000,00	29.800.000,00	(200.000,00)	99,33	
	SURPLUS / (DEFISIT)	(7.906.554.599,00)	(6.413.647.965,00)	1.492.906.634,00	81,12	
	PEMBIAYAAN NETTO	0,00	0,00	0,00	0,00	
	SISA LEBIH PEMBIAYAAN ANGGARAN (SILPA)	(7.906.554.599,00)	(6.413.647.965,00)	1.492.906.634,00	81,12	



PEMERINTAH KABUPATEN KENDAL
RINCIAN APBD MENURUT URUSAN PEMERINTAHAN DAERAH, ORGANISASI, PROGRAM, KEGIATAN, SUBKEGIATAN,
KELOMPOK, JENIS PENDAPATAN, BELANJA DAN PEMBIAYAAN
 TAHUN ANGGARAN 2021

Urusan Pemerintahan : 2 URUSAN PEMERINTAHAN WAJIB YANG TIDAK BERKAITAN DENGAN PELAYANAN DASAR
Bidang Pemerintahan : 2.07 Tenaga Kerja
Unit Organisasi : 2.07 . 2-07.0-00.0-00.01 DINAS TENAGA KERJA

KODE REKENING	URAIAN	JUMLAH (Rp)		BERTAMBAH / (BERKURANG)		DASAR HUKUM
		ANGGARAN SETELAH PERUBAHAN	REALISASI	(Rp)	(%)	
1	2	3	4	5 = 4 - 3	6	7
2.07 . 2-07.0-00.0-00.01 . 01 . 2.01 . 01 . 5	BELANJA DAERAH	10.356.710.454,00	8.304.450.903,00	(2.052.259.551,00)	80,18	
2.07 . 2-07.0-00.0-00.01 . 01	Program Penunjang Urusan Pemerintahan Daerah Kabupaten/Kota	7.458.597.454,00	5.550.419.724,00	(1.908.177.730,00)	74,42	
2.07 . 2-07.0-00.0-00.01 . 01 . 2.01	<i>Perencanaan, Penganggaran, dan Evaluasi Kinerja Perangkat Daerah</i>	60.725.000,00	60.632.500,00	(92.500,00)	99,85	
2.07 . 2-07.0-00.0-00.01 . 01 . 2.01 . 01	Penyusunan Dokumen Perencanaan Perangkat Daerah	8.000.000,00	8.000.000,00	0,00	100,00	
2.07 . 2-07.0-00.0-00.01 . 01 . 2.01 . 01 . 5 . 1	BELANJA OPERASI	8.000.000,00	8.000.000,00	0,00	100,00	
2.07 . 2-07.0-00.0-00.01 . 01 . 2.01 . 01 . 5 . 1 . 2	- Belanja Barang dan Jasa	8.000.000,00	8.000.000,00	0,00	100,00	
2.07 . 2-07.0-00.0-00.01 . 01 . 2.01 . 06	Koordinasi dan Penyusunan Laporan Capaian Kinerja dan Ikhtisar Realisasi Kinerja SKPD	12.000.000,00	12.000.000,00	0,00	100,00	
2.07 . 2-07.0-00.0-00.01 . 01 . 2.01 . 06 . 5 . 1	BELANJA OPERASI	12.000.000,00	12.000.000,00	0,00	100,00	
2.07 . 2-07.0-00.0-00.01 . 01 . 2.01 . 06 . 5 . 1 . 2	- Belanja Barang dan Jasa	12.000.000,00	12.000.000,00	0,00	100,00	
2.07 . 2-07.0-00.0-00.01 . 01 . 2.01 . 07	Evaluasi Kinerja Perangkat Daerah	40.725.000,00	40.632.500,00	(92.500,00)	99,77	
2.07 . 2-07.0-00.0-00.01 . 01 . 2.01 . 07 . 5 . 1	BELANJA OPERASI	40.725.000,00	40.632.500,00	(92.500,00)	99,77	
2.07 . 2-07.0-00.0-00.01 . 01 . 2.01 . 07 . 5 . 1 . 2	- Belanja Barang dan Jasa	40.725.000,00	40.632.500,00	(92.500,00)	99,77	
2.07 . 2-07.0-00.0-00.01 . 01 . 2.02	<i>Administrasi Keuangan Perangkat Daerah</i>	6.243.697.560,00	4.377.487.203,00	(1.866.210.357,00)	70,11	
2.07 . 2-07.0-00.0-00.01 . 01 . 2.02 . 01	Penyediaan Gaji dan Tunjangan ASN	6.100.697.560,00	4.251.227.203,00	(1.849.470.357,00)	69,68	
2.07 . 2-07.0-00.0-00.01 . 01 . 2.02 . 01 . 5 . 1	BELANJA OPERASI	6.100.697.560,00	4.251.227.203,00	(1.849.470.357,00)	69,68	
2.07 . 2-07.0-00.0-00.01 . 01 . 2.02 . 01 . 5 . 1 . 1	- Belanja Pegawai	6.100.697.560,00	4.251.227.203,00	(1.849.470.357,00)	69,68	
2.07 . 2-07.0-00.0-00.01 . 01 . 2.02 . 03	Pelaksanaan Penatausahaan dan Pengujian/Verifikasi Keuangan SKPD	135.000.000,00	118.260.000,00	(16.740.000,00)	87,60	

KODE REKENING	URAIAN	JUMLAH (Rp)		BERTAMBAH / (BERKURANG)		DASAR HUKUM
		ANGGARAN SETELAH PERUBAHAN	REALISASI	(Rp)	(%)	
1	2	3	4	5 = 4 - 3	6	7
2.07 . 2-07.0-00.0-00.01 . 01 . 2.02 . 03 . 5 . 1	BELANJA OPERASI	135.000.000,00	118.260.000,00	(16.740.000,00)	87,60	
2.07 . 2-07.0-00.0-00.01 . 01 . 2.02 . 03 . 5 . 1 . 1	- Belanja Pegawai	132.000.000,00	115.260.000,00	(16.740.000,00)	87,32	
2.07 . 2-07.0-00.0-00.01 . 01 . 2.02 . 03 . 5 . 1 . 2	- Belanja Barang dan Jasa	3.000.000,00	3.000.000,00	0,00	100,00	
2.07 . 2-07.0-00.0-00.01 . 01 . 2.02 . 07	Koordinasi dan Penyusunan Laporan Keuangan Bulanan/Triwulanan/Semesteran SKPD	8.000.000,00	8.000.000,00	0,00	100,00	
2.07 . 2-07.0-00.0-00.01 . 01 . 2.02 . 07 . 5 . 1	BELANJA OPERASI	8.000.000,00	8.000.000,00	0,00	100,00	
2.07 . 2-07.0-00.0-00.01 . 01 . 2.02 . 07 . 5 . 1 . 2	- Belanja Barang dan Jasa	8.000.000,00	8.000.000,00	0,00	100,00	
2.07 . 2-07.0-00.0-00.01 . 01 . 2.05	<i>Administrasi Kepegawaian Perangkat Daerah</i>	30.040.394,00	30.013.500,00	(26.894,00)	99,91	
2.07 . 2-07.0-00.0-00.01 . 01 . 2.05 . 02	Pengadaan Pakaian Dinas Beserta Atribut Kelengkapannya	30.040.394,00	30.013.500,00	(26.894,00)	99,91	
2.07 . 2-07.0-00.0-00.01 . 01 . 2.05 . 02 . 5 . 1	BELANJA OPERASI	30.040.394,00	30.013.500,00	(26.894,00)	99,91	
2.07 . 2-07.0-00.0-00.01 . 01 . 2.05 . 02 . 5 . 1 . 2	- Belanja Barang dan Jasa	30.040.394,00	30.013.500,00	(26.894,00)	99,91	
2.07 . 2-07.0-00.0-00.01 . 01 . 2.05 . 09	Pendidikan dan Pelatihan Pegawai Berdasarkan Tugas dan Fungsi	0,00	0,00	0,00	0,00	
2.07 . 2-07.0-00.0-00.01 . 01 . 2.05 . 09 . 5 . 1	BELANJA OPERASI	0,00	0,00	0,00	0,00	
2.07 . 2-07.0-00.0-00.01 . 01 . 2.05 . 09 . 5 . 1 . 2	- Belanja Barang dan Jasa	0,00	0,00	0,00	0,00	
2.07 . 2-07.0-00.0-00.01 . 01 . 2.06	<i>Administrasi Umum Perangkat Daerah</i>	334.232.500,00	321.591.869,00	(12.640.631,00)	96,22	
2.07 . 2-07.0-00.0-00.01 . 01 . 2.06 . 01	Penyediaan Komponen Instalasi Listrik/Penerangan Bangunan Kantor	4.000.000,00	4.000.000,00	0,00	100,00	
2.07 . 2-07.0-00.0-00.01 . 01 . 2.06 . 01 . 5 . 1	BELANJA OPERASI	4.000.000,00	4.000.000,00	0,00	100,00	
2.07 . 2-07.0-00.0-00.01 . 01 . 2.06 . 01 . 5 . 1 . 2	- Belanja Barang dan Jasa	4.000.000,00	4.000.000,00	0,00	100,00	
2.07 . 2-07.0-00.0-00.01 . 01 . 2.06 . 02	Penyediaan Peralatan dan Perlengkapan Kantor	35.000.000,00	34.284.030,00	(715.970,00)	97,95	
2.07 . 2-07.0-00.0-00.01 . 01 . 2.06 . 02 . 5 . 1	BELANJA OPERASI	35.000.000,00	34.284.030,00	(715.970,00)	97,95	
2.07 . 2-07.0-00.0-00.01 . 01 . 2.06 . 02 . 5 . 1 . 2	- Belanja Barang dan Jasa	35.000.000,00	34.284.030,00	(715.970,00)	97,95	
2.07 . 2-07.0-00.0-00.01 . 01 . 2.06 . 03	Penyediaan Peralatan Rumah Tangga	20.000.000,00	15.103.100,00	(4.896.900,00)	75,52	
2.07 . 2-07.0-00.0-00.01 . 01 . 2.06 . 03 . 5 . 1	BELANJA OPERASI	20.000.000,00	15.103.100,00	(4.896.900,00)	75,52	
2.07 . 2-07.0-00.0-00.01 . 01 . 2.06 . 03 . 5 . 1 . 2	- Belanja Barang dan Jasa	20.000.000,00	15.103.100,00	(4.896.900,00)	75,52	
2.07 . 2-07.0-00.0-00.01 . 01 . 2.06 . 04	Penyediaan Bahan Logistik Kantor	41.500.000,00	40.570.300,00	(929.700,00)	97,76	
2.07 . 2-07.0-00.0-00.01 . 01 . 2.06 . 04 . 5 . 1	BELANJA OPERASI	41.500.000,00	40.570.300,00	(929.700,00)	97,76	
2.07 . 2-07.0-00.0-00.01 . 01 . 2.06 . 04 . 5 . 1 . 2	- Belanja Barang dan Jasa	41.500.000,00	40.570.300,00	(929.700,00)	97,76	
2.07 . 2-07.0-00.0-00.01 . 01 . 2.06 . 05		7.100.000,00	7.100.000,00	0,00	100,00	

KODE REKENING	URAIAN	JUMLAH (Rp)		BERTAMBAH / (BERKURANG)		DASAR HUKUM
		ANGGARAN SETELAH PERUBAHAN	REALISASI	(Rp)	(%)	
1	2	3	4	5 = 4 - 3	6	7
2.07.2-07.0-00.0-00.01.01.2.06.05.5.1	BELANJA OPERASI	7.100.000,00	7.100.000,00	0,00	100,00	
2.07.2-07.0-00.0-00.01.01.2.06.05.5.1.2	- Belanja Barang dan Jasa	7.100.000,00	7.100.000,00	0,00	100,00	
2.07.2-07.0-00.0-00.01.01.2.06.06	Penyediaan Bahan Bacaan dan Peraturan Perundang-undangan	4.000.000,00	2.010.000,00	(1.990.000,00)	50,25	
2.07.2-07.0-00.0-00.01.01.2.06.06.5.1	BELANJA OPERASI	4.000.000,00	2.010.000,00	(1.990.000,00)	50,25	
2.07.2-07.0-00.0-00.01.01.2.06.06.5.1.2	- Belanja Barang dan Jasa	4.000.000,00	2.010.000,00	(1.990.000,00)	50,25	
2.07.2-07.0-00.0-00.01.01.2.06.09	Penyelenggaraan Rapat Koordinasi dan Konsultasi SKPD	122.632.500,00	120.382.439,00	(2.250.061,00)	98,17	
2.07.2-07.0-00.0-00.01.01.2.06.09.5.1	BELANJA OPERASI	122.632.500,00	120.382.439,00	(2.250.061,00)	98,17	
2.07.2-07.0-00.0-00.01.01.2.06.09.5.1.2	- Belanja Barang dan Jasa	122.632.500,00	120.382.439,00	(2.250.061,00)	98,17	
2.07.2-07.0-00.0-00.01.01.2.06.11	Dukungan Pelaksanaan Sistem Pemerintahan Berbasis Elektronik pada SKPD	100.000.000,00	98.142.000,00	(1.858.000,00)	98,14	
2.07.2-07.0-00.0-00.01.01.2.06.11.5.2	BELANJA MODAL	100.000.000,00	98.142.000,00	(1.858.000,00)	98,14	
2.07.2-07.0-00.0-00.01.01.2.06.11.5.2.5	- Belanja Modal Aset Tetap Lainnya	100.000.000,00	98.142.000,00	(1.858.000,00)	98,14	
2.07.2-07.0-00.0-00.01.01.2.07	<i>Pengadaan Barang Milik Daerah Penunjang Urusan Pemerintah Daerah</i>	212.502.000,00	203.172.500,00	(9.329.500,00)	95,61	
2.07.2-07.0-00.0-00.01.01.2.07.11	Pengadaan Sarana dan Prasarana Pendukung Gedung Kantor atau Bangunan Lainnya	192.502.000,00	183.192.500,00	(9.309.500,00)	95,16	
2.07.2-07.0-00.0-00.01.01.2.07.11.5.1	BELANJA OPERASI	18.002.000,00	15.492.500,00	(2.509.500,00)	86,06	
2.07.2-07.0-00.0-00.01.01.2.07.11.5.1.2	- Belanja Barang dan Jasa	18.002.000,00	15.492.500,00	(2.509.500,00)	86,06	
2.07.2-07.0-00.0-00.01.01.2.07.11.5.2	BELANJA MODAL	174.500.000,00	167.700.000,00	(6.800.000,00)	96,10	
2.07.2-07.0-00.0-00.01.01.2.07.11.5.2.2	- Belanja Modal Peralatan dan Mesin	174.500.000,00	167.700.000,00	(6.800.000,00)	96,10	
2.07.2-07.0-00.0-00.01.01.2.07.10	Pengadaan Sarana dan Prasarana Gedung Kantor atau Bangunan Lainnya	20.000.000,00	19.980.000,00	(20.000,00)	99,90	
2.07.2-07.0-00.0-00.01.01.2.07.10.5.2	BELANJA MODAL	20.000.000,00	19.980.000,00	(20.000,00)	99,90	
2.07.2-07.0-00.0-00.01.01.2.07.10.5.2.2	- Belanja Modal Peralatan dan Mesin	20.000.000,00	19.980.000,00	(20.000,00)	99,90	
2.07.2-07.0-00.0-00.01.01.2.08	<i>Penyediaan Jasa Penunjang Urusan Pemerintahan Daerah</i>	477.400.000,00	462.503.002,00	(14.896.998,00)	96,88	
2.07.2-07.0-00.0-00.01.01.2.08.01	Penyediaan Jasa Surat Menyurat	5.000.000,00	4.420.000,00	(580.000,00)	88,40	
2.07.2-07.0-00.0-00.01.01.2.08.01.5.1	BELANJA OPERASI	5.000.000,00	4.420.000,00	(580.000,00)	88,40	
2.07.2-07.0-00.0-00.01.01.2.08.01.5.1.2	- Belanja Barang dan Jasa	5.000.000,00	4.420.000,00	(580.000,00)	88,40	
2.07.2-07.0-00.0-00.01.01.2.08.02	Penyediaan Jasa Komunikasi, Sumber Daya Air dan Listrik	276.400.000,00	262.429.002,00	(13.970.998,00)	94,95	

KODE REKENING	URAIAN	JUMLAH (Rp)		BERTAMBAH / (BERKURANG)		DASAR HUKUM
		ANGGARAN SETELAH PERUBAHAN	REALISASI	(Rp)	(%)	
1	2	3	4	5 = 4 - 3	6	7
2.07.2-07.0-00.0-00.01.01.2.08.02.5.1	BELANJA OPERASI	276.400.000,00	262.429.002,00	(13.970.998,00)	94,95	
2.07.2-07.0-00.0-00.01.01.2.08.02.5.1.2	- Belanja Barang dan Jasa	276.400.000,00	262.429.002,00	(13.970.998,00)	94,95	
2.07.2-07.0-00.0-00.01.01.2.08.03	Penyediaan Jasa Peralatan dan Perlengkapan Kantor	186.000.000,00	185.654.000,00	(346.000,00)	99,81	
2.07.2-07.0-00.0-00.01.01.2.08.03.5.1	BELANJA OPERASI	186.000.000,00	185.654.000,00	(346.000,00)	99,81	
2.07.2-07.0-00.0-00.01.01.2.08.03.5.1.2	- Belanja Barang dan Jasa	186.000.000,00	185.654.000,00	(346.000,00)	99,81	
2.07.2-07.0-00.0-00.01.01.2.08.04	Penyediaan Jasa Pelayanan Umum Kantor	10.000.000,00	10.000.000,00	0,00	100,00	
2.07.2-07.0-00.0-00.01.01.2.08.04.5.1	BELANJA OPERASI	10.000.000,00	10.000.000,00	0,00	100,00	
2.07.2-07.0-00.0-00.01.01.2.08.04.5.1.2	- Belanja Barang dan Jasa	10.000.000,00	10.000.000,00	0,00	100,00	
2.07.2-07.0-00.0-00.01.01.2.09	<i>Pemeliharaan Barang Milik Daerah Penunjang Urusan Pemerintahan Daerah</i>	100.000.000,00	95.019.150,00	(4.980.850,00)	95,02	
2.07.2-07.0-00.0-00.01.01.2.09.01	Penyediaan Jasa Pemeliharaan, Biaya Pemeliharaan, dan Pajak Kendaraan Perorangan Dinas atau Kendaraan Dinas Jabatan	45.000.000,00	44.989.650,00	(10.350,00)	99,98	
2.07.2-07.0-00.0-00.01.01.2.09.01.5.1	BELANJA OPERASI	45.000.000,00	44.989.650,00	(10.350,00)	99,98	
2.07.2-07.0-00.0-00.01.01.2.09.01.5.1.2	- Belanja Barang dan Jasa	45.000.000,00	44.989.650,00	(10.350,00)	99,98	
2.07.2-07.0-00.0-00.01.01.2.09.02	Penyediaan Jasa Pemeliharaan, Biaya Pemeliharaan, Pajak dan Perizinan Kendaraan Dinas Operasional atau Lapangan	15.000.000,00	10.765.500,00	(4.234.500,00)	71,77	
2.07.2-07.0-00.0-00.01.01.2.09.02.5.1	BELANJA OPERASI	15.000.000,00	10.765.500,00	(4.234.500,00)	71,77	
2.07.2-07.0-00.0-00.01.01.2.09.02.5.1.2	- Belanja Barang dan Jasa	15.000.000,00	10.765.500,00	(4.234.500,00)	71,77	
2.07.2-07.0-00.0-00.01.01.2.09.09	Pemeliharaan/Rehabilitasi Gedung Kantor dan Bangunan Lainnya	20.000.000,00	19.307.000,00	(693.000,00)	96,54	
2.07.2-07.0-00.0-00.01.01.2.09.09.5.1	BELANJA OPERASI	20.000.000,00	19.307.000,00	(693.000,00)	96,54	
2.07.2-07.0-00.0-00.01.01.2.09.09.5.1.2	- Belanja Barang dan Jasa	20.000.000,00	19.307.000,00	(693.000,00)	96,54	
2.07.2-07.0-00.0-00.01.01.2.09.11	Pemeliharaan/Rehabilitasi Sarana dan Prasarana Pendukung Gedung Kantor atau Bangunan Lainnya	20.000.000,00	19.957.000,00	(43.000,00)	99,79	
2.07.2-07.0-00.0-00.01.01.2.09.11.5.1	BELANJA OPERASI	20.000.000,00	19.957.000,00	(43.000,00)	99,79	
2.07.2-07.0-00.0-00.01.01.2.09.11.5.1.2	- Belanja Barang dan Jasa	20.000.000,00	19.957.000,00	(43.000,00)	99,79	
2.07.2-07.0-00.0-00.01.03	Program Pelatihan Kerja Dan Produktivitas Tenaga Kerja	1.539.625.000,00	1.481.400.031,00	(58.224.969,00)	96,22	

KODE REKENING	URAIAN	JUMLAH (Rp)		BERTAMBAH / (BERKURANG)		DASAR HUKUM
		ANGGARAN SETELAH PERUBAHAN	REALISASI	(Rp)	(%)	
1	2	3	4	5 = 4 - 3	6	7
2.07.2-07.0-00.0-00.01.03.2.01	<i>Pelaksanaan Pelatihan berdasarkan Unit Kompetensi</i>	1.145.000.000,00	1.111.954.721,00	(33.045.279,00)	97,11	
2.07.2-07.0-00.0-00.01.03.2.01.01	Proses Pelaksanaan Pendidikan dan Pelatihan Keterampilan bagi Pencari Kerja berdasarkan Klaster Kompetensi	1.145.000.000,00	1.111.954.721,00	(33.045.279,00)	97,11	
2.07.2-07.0-00.0-00.01.03.2.01.01.5.1	BELANJA OPERASI	1.145.000.000,00	1.111.954.721,00	(33.045.279,00)	97,11	
2.07.2-07.0-00.0-00.01.03.2.01.01.5.1.2	- Belanja Barang dan Jasa	1.145.000.000,00	1.111.954.721,00	(33.045.279,00)	97,11	
2.07.2-07.0-00.0-00.01.03.2.01.02	Koordinasi Lintas Lembaga dan Kerja Sama dengan Sektor Swasta untuk Penyediaan Instruktur serta Sarana dan Prasarana Lembaga Pelatihan Kerja	0,00	0,00	0,00	0,00	
2.07.2-07.0-00.0-00.01.03.2.01.02.5.1	BELANJA OPERASI	0,00	0,00	0,00	0,00	
2.07.2-07.0-00.0-00.01.03.2.01.02.5.1.2	- Belanja Barang dan Jasa	0,00	0,00	0,00	0,00	
2.07.2-07.0-00.0-00.01.03.2.01.03	Pengadaan Sarana Pelatihan Kerja Kabupaten/Kota	0,00	0,00	0,00	0,00	
2.07.2-07.0-00.0-00.01.03.2.01.03.5.2	BELANJA MODAL	0,00	0,00	0,00	0,00	
2.07.2-07.0-00.0-00.01.03.2.01.03.5.2.2	- Belanja Modal Peralatan dan Mesin	0,00	0,00	0,00	0,00	
2.07.2-07.0-00.0-00.01.03.2.02	<i>Pembinaan Lembaga Pelatihan Kerja Swasta</i>	140.000.000,00	134.505.120,00	(5.494.880,00)	96,08	
2.07.2-07.0-00.0-00.01.03.2.02.01	Pembinaan Lembaga Pelatihan Kerja Swasta	140.000.000,00	134.505.120,00	(5.494.880,00)	96,08	
2.07.2-07.0-00.0-00.01.03.2.02.01.5.1	BELANJA OPERASI	140.000.000,00	134.505.120,00	(5.494.880,00)	96,08	
2.07.2-07.0-00.0-00.01.03.2.02.01.5.1.2	- Belanja Barang dan Jasa	140.000.000,00	134.505.120,00	(5.494.880,00)	96,08	
2.07.2-07.0-00.0-00.01.03.2.05	<i>Pengukuran Produktivitas Tingkat Daerah Kabupaten/Kota</i>	254.625.000,00	234.940.190,00	(19.684.810,00)	92,27	
2.07.2-07.0-00.0-00.01.03.2.05.01	Pengukuran Kompetensi dan Produktivitas Tenaga Kerja	254.625.000,00	234.940.190,00	(19.684.810,00)	92,27	
2.07.2-07.0-00.0-00.01.03.2.05.01.5.1	BELANJA OPERASI	254.625.000,00	234.940.190,00	(19.684.810,00)	92,27	
2.07.2-07.0-00.0-00.01.03.2.05.01.5.1.2	- Belanja Barang dan Jasa	254.625.000,00	234.940.190,00	(19.684.810,00)	92,27	
2.07.2-07.0-00.0-00.01.04	Program Penempatan Tenaga Kerja	883.253.000,00	831.956.680,00	(51.296.320,00)	94,19	
2.07.2-07.0-00.0-00.01.04.2.01	<i>Pelayanan Antarkerja di Daerah Kabupaten/Kota</i>	578.675.000,00	545.300.950,00	(33.374.050,00)	94,23	
2.07.2-07.0-00.0-00.01.04.2.01.03	Penyuluhan dan Bimbingan Jabatan bagi Pencari Kerja	3.750.000,00	3.640.000,00	(110.000,00)	97,07	
2.07.2-07.0-00.0-00.01.04.2.01.03.5.1	BELANJA OPERASI	3.750.000,00	3.640.000,00	(110.000,00)	97,07	
2.07.2-07.0-00.0-00.01.04.2.01.03.5.1.2	- Belanja Barang dan Jasa	3.750.000,00	3.640.000,00	(110.000,00)	97,07	
2.07.2-07.0-00.0-00.01.04.2.01.05	Perluasan Kesempatan Kerja	574.925.000,00	541.660.950,00	(33.264.050,00)	94,21	

KODE REKENING	URAIAN	JUMLAH (Rp)		BERTAMBAH / (BERKURANG)		DASAR HUKUM
		ANGGARAN SETELAH PERUBAHAN	REALISASI	(Rp)	(%)	
1	2	3	4	5 = 4 - 3	6	7
2.07.2-07.0-00.0-00.01.04.2.01.05.5.1	BELANJA OPERASI	574.925.000,00	541.660.950,00	(33.264.050,00)	94,21	
2.07.2-07.0-00.0-00.01.04.2.01.05.5.1.2	- Belanja Barang dan Jasa	574.925.000,00	541.660.950,00	(33.264.050,00)	94,21	
2.07.2-07.0-00.0-00.01.04.2.03	<i>Pengelolaan Informasi Pasar Kerja</i>	85.903.000,00	78.792.600,00	(7.110.400,00)	91,72	
2.07.2-07.0-00.0-00.01.04.2.03.02	Pelayanan dan Penyediaan Informasi Pasar Kerja Online	8.625.000,00	4.586.600,00	(4.038.400,00)	53,18	
2.07.2-07.0-00.0-00.01.04.2.03.02.5.1	BELANJA OPERASI	8.625.000,00	4.586.600,00	(4.038.400,00)	53,18	
2.07.2-07.0-00.0-00.01.04.2.03.02.5.1.2	- Belanja Barang dan Jasa	8.625.000,00	4.586.600,00	(4.038.400,00)	53,18	
2.07.2-07.0-00.0-00.01.04.2.03.03	Job Fair/Bursa Kerja	77.278.000,00	74.206.000,00	(3.072.000,00)	96,02	
2.07.2-07.0-00.0-00.01.04.2.03.03.5.1	BELANJA OPERASI	77.278.000,00	74.206.000,00	(3.072.000,00)	96,02	
2.07.2-07.0-00.0-00.01.04.2.03.03.5.1.2	- Belanja Barang dan Jasa	77.278.000,00	74.206.000,00	(3.072.000,00)	96,02	
2.07.2-07.0-00.0-00.01.04.2.04	<i>Pelindungan PMI (Pra dan Purna Penempatan) di Daerah Kabupaten/Kota</i>	218.675.000,00	207.863.130,00	(10.811.870,00)	95,06	
2.07.2-07.0-00.0-00.01.04.2.04.01	Peningkatan Pelindungan dan Kompetensi Calon Pekerja Migran Indonesia (PMI)/Pekerja Migran Indonesia (PMI)	36.250.000,00	30.423.900,00	(5.826.100,00)	83,93	
2.07.2-07.0-00.0-00.01.04.2.04.01.5.1	BELANJA OPERASI	36.250.000,00	30.423.900,00	(5.826.100,00)	83,93	
2.07.2-07.0-00.0-00.01.04.2.04.01.5.1.2	- Belanja Barang dan Jasa	36.250.000,00	30.423.900,00	(5.826.100,00)	83,93	
2.07.2-07.0-00.0-00.01.04.2.04.02	Penyediaan Layanan Terpadu pada Calon Pekerja Migran	156.815.000,00	152.627.130,00	(4.187.870,00)	97,33	
2.07.2-07.0-00.0-00.01.04.2.04.02.5.1	BELANJA OPERASI	156.815.000,00	152.627.130,00	(4.187.870,00)	97,33	
2.07.2-07.0-00.0-00.01.04.2.04.02.5.1.2	- Belanja Barang dan Jasa	156.815.000,00	152.627.130,00	(4.187.870,00)	97,33	
2.07.2-07.0-00.0-00.01.04.2.04.03	Pemberdayaan Pekerja Migran Indonesia Purna Penempatan	25.610.000,00	24.812.100,00	(797.900,00)	96,88	
2.07.2-07.0-00.0-00.01.04.2.04.03.5.1	BELANJA OPERASI	25.610.000,00	24.812.100,00	(797.900,00)	96,88	
2.07.2-07.0-00.0-00.01.04.2.04.03.5.1.2	- Belanja Barang dan Jasa	25.610.000,00	24.812.100,00	(797.900,00)	96,88	
2.07.2-07.0-00.0-00.01.05	Program Hubungan Industrial	340.155.000,00	331.443.918,00	(8.711.082,00)	97,44	
2.07.2-07.0-00.0-00.01.05.2.01	<i>Pengesahan Peraturan Perusahaan dan Pendaftaran Perjanjian Kerja Bersama untuk Perusahaan yang hanya Beroperasi dalam 1 (satu) Daerah Kabupaten/Kota</i>	195.130.000,00	187.079.818,00	(8.050.182,00)	95,87	
2.07.2-07.0-00.0-00.01.05.2.01.01	Pengesahan Peraturan Perusahaan bagi Perusahaan	177.483.000,00	170.390.418,00	(7.092.582,00)	96,00	
2.07.2-07.0-00.0-00.01.05.2.01.01.5.1	BELANJA OPERASI	177.483.000,00	170.390.418,00	(7.092.582,00)	96,00	
2.07.2-07.0-00.0-00.01.05.2.01.01.5.1.2	- Belanja Barang dan Jasa	177.483.000,00	170.390.418,00	(7.092.582,00)	96,00	

KODE REKENING	URAIAN	JUMLAH (Rp)		BERTAMBAH / (BERKURANG)		DASAR HUKUM
		ANGGARAN SETELAH PERUBAHAN	REALISASI	(Rp)	(%)	
1	2	3	4	5 = 4 - 3	6	7
2.07.2-07.0-00.0-00.01.05.2.01.03	Penyelenggaraan Pendataan dan Informasi Sarana Hubungan Industrial dan Jaminan Sosial Tenaga Kerja serta Pengupahan	17.647.000,00	16.689.400,00	(957.600,00)	94,57	
2.07.2-07.0-00.0-00.01.05.2.01.03.5.1	BELANJA OPERASI	17.647.000,00	16.689.400,00	(957.600,00)	94,57	
2.07.2-07.0-00.0-00.01.05.2.01.03.5.1.2	- Belanja Barang dan Jasa	17.647.000,00	16.689.400,00	(957.600,00)	94,57	
2.07.2-07.0-00.0-00.01.05.2.02	<i>Pencegahan dan Penyelesaian Perselisihan Hubungan Industrial, Mogok Kerja dan Penutupan Perusahaan di Daerah Kabupaten/Kota</i>	145.025.000,00	144.364.100,00	(660.900,00)	99,54	
2.07.2-07.0-00.0-00.01.05.2.02.02	Penyelesaian Perselisihan Hubungan Industrial, Mogok Kerja, dan Penutupan Perusahaan yang Berakibat/Berdampak pada Kepentingan di 1 (satu) Daerah Kabupaten/Kota	8.850.000,00	8.448.000,00	(402.000,00)	95,46	
2.07.2-07.0-00.0-00.01.05.2.02.02.5.1	BELANJA OPERASI	8.850.000,00	8.448.000,00	(402.000,00)	95,46	
2.07.2-07.0-00.0-00.01.05.2.02.02.5.1.2	- Belanja Barang dan Jasa	8.850.000,00	8.448.000,00	(402.000,00)	95,46	
2.07.2-07.0-00.0-00.01.05.2.02.03	Penyelenggaraan Verifikasi dan Rekapitulasi Keanggotaan pada Organisasi Pengusaha, Federasi dan Konfederasi Serikat Pekerja/Serikat Buruh serta Non Afiliasi	17.075.000,00	16.819.100,00	(255.900,00)	98,50	
2.07.2-07.0-00.0-00.01.05.2.02.03.5.1	BELANJA OPERASI	17.075.000,00	16.819.100,00	(255.900,00)	98,50	
2.07.2-07.0-00.0-00.01.05.2.02.03.5.1.2	- Belanja Barang dan Jasa	17.075.000,00	16.819.100,00	(255.900,00)	98,50	
2.07.2-07.0-00.0-00.01.05.2.02.04	Pelaksanaan Operasional Lembaga Kerjasama Tripartit Daerah Kabupaten/Kota	119.100.000,00	119.097.000,00	(3.000,00)	100,00	
2.07.2-07.0-00.0-00.01.05.2.02.04.5.1	BELANJA OPERASI	119.100.000,00	119.097.000,00	(3.000,00)	100,00	
2.07.2-07.0-00.0-00.01.05.2.02.04.5.1.2	- Belanja Barang dan Jasa	119.100.000,00	119.097.000,00	(3.000,00)	100,00	
3.32.2-07.0-00.0-00.01.02	Program Perencanaan Kawasan Transmigrasi	68.080.000,00	56.274.050,00	(11.805.950,00)	82,66	
3.32.2-07.0-00.0-00.01.02.2.01	<i>Pencadangan Tanah untuk Kawasan Transmigrasi</i>	68.080.000,00	56.274.050,00	(11.805.950,00)	82,66	
3.32.2-07.0-00.0-00.01.02.2.01.01	Identifikasi Potensi Kawasan Transmigrasi	68.080.000,00	56.274.050,00	(11.805.950,00)	82,66	
3.32.2-07.0-00.0-00.01.02.2.01.01.5.1	BELANJA OPERASI	68.080.000,00	56.274.050,00	(11.805.950,00)	82,66	
3.32.2-07.0-00.0-00.01.02.2.01.01.5.1.2	- Belanja Barang dan Jasa	68.080.000,00	56.274.050,00	(11.805.950,00)	82,66	
3.32.2-07.0-00.0-00.01.03	Program Pembangunan Kawasan Transmigrasi	67.000.000,00	52.956.500,00	(14.043.500,00)	79,04	
3.32.2-07.0-00.0-00.01.03.2.01	<i>Penataan Persebaran Penduduk yang Berasal dari 1 (satu) Daerah Kabupaten/Kota</i>	67.000.000,00	52.956.500,00	(14.043.500,00)	79,04	
3.32.2-07.0-00.0-00.01.03.2.01.04	Pemindahan dan Penempatan Transmigran yang berasal dari 1 (satu) Daerah Kabupaten/Kota	67.000.000,00	52.956.500,00	(14.043.500,00)	79,04	

KODE REKENING	URAIAN	JUMLAH (Rp)		BERTAMBAH / (BERKURANG)		DASAR HUKUM
		ANGGARAN SETELAH PERUBAHAN	REALISASI	(Rp)	(%)	
1	2	3	4	5 = 4 - 3	6	7
3.32 . 2-07.0-00.0-00.01 . 03 . 2.01 . 04 . 5 . 1	BELANJA OPERASI	67.000.000,00	52.956.500,00	(14.043.500,00)	79,04	
3.32 . 2-07.0-00.0-00.01 . 03 . 2.01 . 04 . 5 . 1 . 2	- Belanja Barang dan Jasa	67.000.000,00	52.956.500,00	(14.043.500,00)	79,04	
	SURPLUS / (DEFISIT)	(10.356.710.454,00)	(8.304.450.903,00)	2.052.259.551,00	80,18	
	PEMBIAYAAN NETTO	0,00	0,00	0,00	0,00	
	SISA LEBIH PEMBIAYAAN ANGGARAN (SILPA)	(10.356.710.454,00)	(8.304.450.903,00)	2.052.259.551,00	80,18	



PEMERINTAH KABUPATEN KENDAL
RINCIAN APBD MENURUT URUSAN PEMERINTAHAN DAERAH, ORGANISASI, PROGRAM, KEGIATAN, SUBKEGIATAN,
KELOMPOK, JENIS PENDAPATAN, BELANJA DAN PEMBIAYAAN
 TAHUN ANGGARAN 2021

Urusan Pemerintahan : 2 URUSAN PEMERINTAHAN WAJIB YANG TIDAK BERKAITAN DENGAN PELAYANAN DASAR
Bidang Pemerintahan : 2.11 Lingkungan Hidup
Unit Organisasi : 2.11 . 2-11.0-00.0-00.01 DINAS LINGKUNGAN HIDUP

KODE REKENING	URAIAN	JUMLAH (Rp)		BERTAMBAH / (BERKURANG)		DASAR HUKUM
		ANGGARAN SETELAH PERUBAHAN	REALISASI	(Rp)	(%)	
1	2	3	4	5 = 4 - 3	6	7
2.11 . 2-11.0-00.0-00.01 . 00 . 0.00 . 00 . 4	PENDAPATAN DAERAH	450.100.000,00	463.650.900,00	13.550.900,00	103,01	
2.11 . 2-11.0-00.0-00.01 . 00 . 0.00 . 00 . 4 . 1	PENDAPATAN ASLI DAERAH (PAD)	450.100.000,00	463.650.900,00	13.550.900,00	103,01	
2.11 . 2-11.0-00.0-00.01 . 00 . 0.00 . 00 . 4 . 1 . 2	- Retribusi Daerah	450.100.000,00	463.650.900,00	13.550.900,00	103,01	
2.11 . 2-11.0-00.0-00.01 . 01 . 2.01 . 06 . 5	BELANJA DAERAH	22.142.296.706,00	20.020.244.808,00	(2.122.051.898,00)	90,42	
2.11 . 2-11.0-00.0-00.01 . 01	Program Penunjang Urusan Pemerintahan Daerah Kabupaten/Kota	11.747.641.183,00	10.118.701.383,00	(1.628.939.800,00)	86,13	
2.11 . 2-11.0-00.0-00.01 . 01 . 2.01	<i>Perencanaan, Penganggaran, dan Evaluasi Kinerja Perangkat Daerah</i>	35.523.000,00	35.523.000,00	0,00	100,00	
2.11 . 2-11.0-00.0-00.01 . 01 . 2.01 . 06	Koordinasi dan Penyusunan Laporan Capaian Kinerja dan Ikhtisar Realisasi Kinerja SKPD	35.523.000,00	35.523.000,00	0,00	100,00	
2.11 . 2-11.0-00.0-00.01 . 01 . 2.01 . 06 . 5 . 1	BELANJA OPERASI	35.523.000,00	35.523.000,00	0,00	100,00	
2.11 . 2-11.0-00.0-00.01 . 01 . 2.01 . 06 . 5 . 1 . 2	- Belanja Barang dan Jasa	35.523.000,00	35.523.000,00	0,00	100,00	
2.11 . 2-11.0-00.0-00.01 . 01 . 2.02	<i>Administrasi Keuangan Perangkat Daerah</i>	10.386.627.986,00	8.828.942.298,00	(1.557.685.688,00)	85,00	
2.11 . 2-11.0-00.0-00.01 . 01 . 2.02 . 01	Penyediaan Gaji dan Tunjangan ASN	10.386.627.986,00	8.828.942.298,00	(1.557.685.688,00)	85,00	
2.11 . 2-11.0-00.0-00.01 . 01 . 2.02 . 01 . 5 . 1	BELANJA OPERASI	10.386.627.986,00	8.828.942.298,00	(1.557.685.688,00)	85,00	
2.11 . 2-11.0-00.0-00.01 . 01 . 2.02 . 01 . 5 . 1 . 1	- Belanja Pegawai	10.386.627.986,00	8.828.942.298,00	(1.557.685.688,00)	85,00	
2.11 . 2-11.0-00.0-00.01 . 01 . 2.05	<i>Administrasi Kepegawaian Perangkat Daerah</i>	244.990.000,00	236.592.750,00	(8.397.250,00)	96,57	
2.11 . 2-11.0-00.0-00.01 . 01 . 2.05 . 02	Pengadaan Pakaian Dinas Beserta Atribut Kelengkapannya	44.990.000,00	44.871.750,00	(118.250,00)	99,74	
2.11 . 2-11.0-00.0-00.01 . 01 . 2.05 . 02 . 5 . 1	BELANJA OPERASI	44.990.000,00	44.871.750,00	(118.250,00)	99,74	
2.11 . 2-11.0-00.0-00.01 . 01 . 2.05 . 02 . 5 . 1 . 1	- Belanja Pegawai	650.000,00	650.000,00	0,00	100,00	
2.11 . 2-11.0-00.0-00.01 . 01 . 2.05 . 02 . 5 . 1 . 2	- Belanja Barang dan Jasa	44.340.000,00	44.221.750,00	(118.250,00)	99,73	
2.11 . 2-11.0-00.0-00.01 . 01 . 2.05 . 11					86	

KODE REKENING	URAIAN	JUMLAH (Rp)		BERTAMBAH / (BERKURANG)		DASAR HUKUM
		ANGGARAN SETELAH PERUBAHAN	REALISASI	(Rp)	(%)	
1	2	3	4	5 = 4 - 3	6	7
2.11.2-11.0-00.0-00.01.01.2.05.11.5.1	BELANJA OPERASI	200.000.000,00	191.721.000,00	(8.279.000,00)	95,86	
2.11.2-11.0-00.0-00.01.01.2.05.11.5.1.2	- Belanja Barang dan Jasa	200.000.000,00	191.721.000,00	(8.279.000,00)	95,86	
2.11.2-11.0-00.0-00.01.01.2.06	<i>Administrasi Umum Perangkat Daerah</i>	240.576.000,00	238.110.793,00	(2.465.207,00)	98,98	
2.11.2-11.0-00.0-00.01.01.2.06.02	Penyediaan Peralatan dan Perlengkapan Kantor	55.650.000,00	53.703.000,00	(1.947.000,00)	96,50	
2.11.2-11.0-00.0-00.01.01.2.06.02.5.1	BELANJA OPERASI	55.650.000,00	53.703.000,00	(1.947.000,00)	96,50	
2.11.2-11.0-00.0-00.01.01.2.06.02.5.1.1	- Belanja Pegawai	650.000,00	650.000,00	0,00	100,00	
2.11.2-11.0-00.0-00.01.01.2.06.02.5.1.2	- Belanja Barang dan Jasa	55.000.000,00	53.053.000,00	(1.947.000,00)	96,46	
2.11.2-11.0-00.0-00.01.01.2.06.04	Penyediaan Bahan Logistik Kantor	33.700.000,00	33.692.000,00	(8.000,00)	99,98	
2.11.2-11.0-00.0-00.01.01.2.06.04.5.1	BELANJA OPERASI	33.700.000,00	33.692.000,00	(8.000,00)	99,98	
2.11.2-11.0-00.0-00.01.01.2.06.04.5.1.2	- Belanja Barang dan Jasa	33.700.000,00	33.692.000,00	(8.000,00)	99,98	
2.11.2-11.0-00.0-00.01.01.2.06.05	Penyediaan Barang Cetak dan Penggandaan	30.777.000,00	30.776.950,00	(50,00)	100,00	
2.11.2-11.0-00.0-00.01.01.2.06.05.5.1	BELANJA OPERASI	30.777.000,00	30.776.950,00	(50,00)	100,00	
2.11.2-11.0-00.0-00.01.01.2.06.05.5.1.2	- Belanja Barang dan Jasa	30.777.000,00	30.776.950,00	(50,00)	100,00	
2.11.2-11.0-00.0-00.01.01.2.06.06	Penyediaan Bahan Bacaan dan Peraturan Perundang-undangan	5.000.000,00	5.000.000,00	0,00	100,00	
2.11.2-11.0-00.0-00.01.01.2.06.06.5.1	BELANJA OPERASI	5.000.000,00	5.000.000,00	0,00	100,00	
2.11.2-11.0-00.0-00.01.01.2.06.06.5.1.2	- Belanja Barang dan Jasa	5.000.000,00	5.000.000,00	0,00	100,00	
2.11.2-11.0-00.0-00.01.01.2.06.09	Penyelenggaraan Rapat Koordinasi dan Konsultasi SKPD	98.449.000,00	98.438.843,00	(10.157,00)	99,99	
2.11.2-11.0-00.0-00.01.01.2.06.09.5.1	BELANJA OPERASI	98.449.000,00	98.438.843,00	(10.157,00)	99,99	
2.11.2-11.0-00.0-00.01.01.2.06.09.5.1.2	- Belanja Barang dan Jasa	98.449.000,00	98.438.843,00	(10.157,00)	99,99	
2.11.2-11.0-00.0-00.01.01.2.06.02	Penyediaan Peralatan dan Perlengkapan Kantor	17.000.000,00	16.500.000,00	(500.000,00)	97,06	
2.11.2-11.0-00.0-00.01.01.2.06.02.5.2	BELANJA MODAL	17.000.000,00	16.500.000,00	(500.000,00)	97,06	
2.11.2-11.0-00.0-00.01.01.2.06.02.5.2.2	- Belanja Modal Peralatan dan Mesin	17.000.000,00	16.500.000,00	(500.000,00)	97,06	
2.11.2-11.0-00.0-00.01.01.2.08	<i>Penyediaan Jasa Penunjang Urusan Pemerintahan Daerah</i>	626.756.697,00	584.346.742,00	(42.409.955,00)	93,23	
2.11.2-11.0-00.0-00.01.01.2.08.04	Penyediaan Jasa Pelayanan Umum Kantor	191.350.000,00	190.937.500,00	(412.500,00)	99,78	
2.11.2-11.0-00.0-00.01.01.2.08.04.5.1	BELANJA OPERASI	191.350.000,00	190.937.500,00	(412.500,00)	99,78	
2.11.2-11.0-00.0-00.01.01.2.08.04.5.1.1	- Belanja Pegawai	100.200.000,00	99.787.500,00	(412.500,00)	99,59	

KODE REKENING	URAIAN	JUMLAH (Rp)		BERTAMBAH / (BERKURANG)		DASAR HUKUM
		ANGGARAN SETELAH PERUBAHAN	REALISASI	(Rp)	(%)	
1	2	3	4	5 = 4 - 3	6	7
2.11.2-11.0-00.0-00.01.01.2.08.04.5.1.2	- Belanja Barang dan Jasa	91.150.000,00	91.150.000,00	0,00	100,00	
2.11.2-11.0-00.0-00.01.01.2.08.01	Penyediaan Jasa Surat Menyurat	5.900.000,00	5.900.000,00	0,00	100,00	
2.11.2-11.0-00.0-00.01.01.2.08.01.5.1	BELANJA OPERASI	5.900.000,00	5.900.000,00	0,00	100,00	
2.11.2-11.0-00.0-00.01.01.2.08.01.5.1.2	- Belanja Barang dan Jasa	5.900.000,00	5.900.000,00	0,00	100,00	
2.11.2-11.0-00.0-00.01.01.2.08.02	Penyediaan Jasa Komunikasi, Sumber Daya Air dan Listrik	195.000.000,00	153.534.842,00	(41.465.158,00)	78,74	
2.11.2-11.0-00.0-00.01.01.2.08.02.5.1	BELANJA OPERASI	195.000.000,00	153.534.842,00	(41.465.158,00)	78,74	
2.11.2-11.0-00.0-00.01.01.2.08.02.5.1.2	- Belanja Barang dan Jasa	195.000.000,00	153.534.842,00	(41.465.158,00)	78,74	
2.11.2-11.0-00.0-00.01.01.2.08.03	Penyediaan Jasa Peralatan dan Perlengkapan Kantor	234.506.697,00	233.974.400,00	(532.297,00)	99,77	
2.11.2-11.0-00.0-00.01.01.2.08.03.5.1	BELANJA OPERASI	234.506.697,00	233.974.400,00	(532.297,00)	99,77	
2.11.2-11.0-00.0-00.01.01.2.08.03.5.1.2	- Belanja Barang dan Jasa	234.506.697,00	233.974.400,00	(532.297,00)	99,77	
2.11.2-11.0-00.0-00.01.01.2.09	<i>Pemeliharaan Barang Milik Daerah Penunjang Urusan Pemerintahan Daerah</i>	213.167.500,00	195.185.800,00	(17.981.700,00)	91,56	
2.11.2-11.0-00.0-00.01.01.2.09.09	Pemeliharaan/Rehabilitasi Gedung Kantor dan Bangunan Lainnya	82.167.500,00	81.070.000,00	(1.097.500,00)	98,66	
2.11.2-11.0-00.0-00.01.01.2.09.09.5.1	BELANJA OPERASI	82.167.500,00	81.070.000,00	(1.097.500,00)	98,66	
2.11.2-11.0-00.0-00.01.01.2.09.09.5.1.1	- Belanja Pegawai	650.000,00	650.000,00	0,00	100,00	
2.11.2-11.0-00.0-00.01.01.2.09.09.5.1.2	- Belanja Barang dan Jasa	81.517.500,00	80.420.000,00	(1.097.500,00)	98,65	
2.11.2-11.0-00.0-00.01.01.2.09.02	Penyediaan Jasa Pemeliharaan, Biaya Pemeliharaan, Pajak dan Perizinan Kendaraan Dinas Operasional atau Lapangan	118.000.000,00	101.139.400,00	(16.860.600,00)	85,71	
2.11.2-11.0-00.0-00.01.01.2.09.02.5.1	BELANJA OPERASI	118.000.000,00	101.139.400,00	(16.860.600,00)	85,71	
2.11.2-11.0-00.0-00.01.01.2.09.02.5.1.2	- Belanja Barang dan Jasa	118.000.000,00	101.139.400,00	(16.860.600,00)	85,71	
2.11.2-11.0-00.0-00.01.01.2.09.05	Pemeliharaan Mebel	13.000.000,00	12.976.400,00	(23.600,00)	99,82	
2.11.2-11.0-00.0-00.01.01.2.09.05.5.1	BELANJA OPERASI	13.000.000,00	12.976.400,00	(23.600,00)	99,82	
2.11.2-11.0-00.0-00.01.01.2.09.05.5.1.2	- Belanja Barang dan Jasa	13.000.000,00	12.976.400,00	(23.600,00)	99,82	
2.11.2-11.0-00.0-00.01.02	Program Perencanaan Lingkungan Hidup	43.659.000,00	38.699.000,00	(4.960.000,00)	88,64	
2.11.2-11.0-00.0-00.01.02.2.02	<i>Penyelenggaraan Kajian Lingkungan Hidup Strategis (KLHS) Kabupaten/Kota</i>	43.659.000,00	38.699.000,00	(4.960.000,00)	88,64	

KODE REKENING	URAIAN	JUMLAH (Rp)		BERTAMBAH / (BERKURANG)		DASAR HUKUM
		ANGGARAN SETELAH PERUBAHAN	REALISASI	(Rp)	(%)	
1	2	3	4	5 = 4 - 3	6	7
2.11.2-11.0-00.0-00.01.02.2.02.03	Pembuatan dan Pelaksanaan KLHS untuk KRP yang Berpotensi Menimbulkan Dampak/Resiko Lingkungan Hidup	43.659.000,00	38.699.000,00	(4.960.000,00)	88,64	
2.11.2-11.0-00.0-00.01.02.2.02.03.5.1	BELANJA OPERASI	43.659.000,00	38.699.000,00	(4.960.000,00)	88,64	
2.11.2-11.0-00.0-00.01.02.2.02.03.5.1.1	- Belanja Pegawai	800.000,00	400.000,00	(400.000,00)	50,00	
2.11.2-11.0-00.0-00.01.02.2.02.03.5.1.2	- Belanja Barang dan Jasa	42.859.000,00	38.299.000,00	(4.560.000,00)	89,36	
2.11.2-11.0-00.0-00.01.03	Program Pengendalian Pencemaran Dan/Atau Kerusakan Lingkungan Hidup	425.646.000,00	408.801.836,00	(16.844.164,00)	96,04	
2.11.2-11.0-00.0-00.01.03.2.01	<i>Pencegahan Pencemaran dan/atau Kerusakan Lingkungan Hidup Kabupaten/Kota</i>	137.846.000,00	127.933.193,00	(9.912.807,00)	92,81	
2.11.2-11.0-00.0-00.01.03.2.01.02	Koordinasi, Sinkronisasi dan Pelaksanaan Pengendalian Emisi Gas Rumah Kaca, Mitigasi dan Adaptasi Perubahan Iklim	137.846.000,00	127.933.193,00	(9.912.807,00)	92,81	
2.11.2-11.0-00.0-00.01.03.2.01.02.5.1	BELANJA OPERASI	137.846.000,00	127.933.193,00	(9.912.807,00)	92,81	
2.11.2-11.0-00.0-00.01.03.2.01.02.5.1.1	- Belanja Pegawai	400.000,00	400.000,00	0,00	100,00	
2.11.2-11.0-00.0-00.01.03.2.01.02.5.1.2	- Belanja Barang dan Jasa	137.446.000,00	127.533.193,00	(9.912.807,00)	92,79	
2.11.2-11.0-00.0-00.01.03.2.02	<i>Penanggulangan Pencemaran dan/atau Kerusakan Lingkungan Hidup Kabupaten/Kota</i>	209.600.000,00	204.118.643,00	(5.481.357,00)	97,38	
2.11.2-11.0-00.0-00.01.03.2.02.01	Pemberian Informasi Peringatan Pencemaran dan/atau Kerusakan Lingkungan Hidup pada Masyarakat	209.600.000,00	204.118.643,00	(5.481.357,00)	97,38	
2.11.2-11.0-00.0-00.01.03.2.02.01.5.1	BELANJA OPERASI	209.600.000,00	204.118.643,00	(5.481.357,00)	97,38	
2.11.2-11.0-00.0-00.01.03.2.02.01.5.1.1	- Belanja Pegawai	800.000,00	800.000,00	0,00	100,00	
2.11.2-11.0-00.0-00.01.03.2.02.01.5.1.2	- Belanja Barang dan Jasa	208.800.000,00	203.318.643,00	(5.481.357,00)	97,37	
2.11.2-11.0-00.0-00.01.03.2.03	<i>Pemulihan Pencemaran dan/atau Kerusakan Lingkungan Hidup Kabupaten/Kota</i>	78.200.000,00	76.750.000,00	(1.450.000,00)	98,15	
2.11.2-11.0-00.0-00.01.03.2.03.04	Koordinasi, Sinkronisasi dan Pelaksanaan Rehabilitasi	78.200.000,00	76.750.000,00	(1.450.000,00)	98,15	
2.11.2-11.0-00.0-00.01.03.2.03.04.5.1	BELANJA OPERASI	78.200.000,00	76.750.000,00	(1.450.000,00)	98,15	
2.11.2-11.0-00.0-00.01.03.2.03.04.5.1.1	- Belanja Pegawai	1.050.000,00	650.000,00	(400.000,00)	61,90	
2.11.2-11.0-00.0-00.01.03.2.03.04.5.1.2	- Belanja Barang dan Jasa	77.150.000,00	76.100.000,00	(1.050.000,00)	98,64	
2.11.2-11.0-00.0-00.01.04	Program Pengelolaan Keaneekaragaman Hayati (KEHATI)	1.764.170.000,00	1.573.847.500,00	(190.322.500,00)	89,21	
2.11.2-11.0-00.0-00.01.04.2.01	<i>Pengelolaan Keaneekaragaman Hayati Kabupaten/Kota</i>	1.764.170.000,00	1.573.847.500,00	(190.322.500,00)	89,21	

KODE REKENING	URAIAN	JUMLAH (Rp)		BERTAMBAH / (BERKURANG)		DASAR HUKUM
		ANGGARAN SETELAH PERUBAHAN	REALISASI	(Rp)	(%)	
1	2	3	4	5 = 4 - 3	6	7
2.11.2-11.0-00.0-00.01.04.2.01.04	Pengelolaan Ruang Terbuka Hijau (RTH)	1.301.789.000,00	1.220.222.500,00	(81.566.500,00)	93,73	
2.11.2-11.0-00.0-00.01.04.2.01.04.5.1	BELANJA OPERASI	1.301.789.000,00	1.220.222.500,00	(81.566.500,00)	93,73	
2.11.2-11.0-00.0-00.01.04.2.01.04.5.1.1	- Belanja Pegawai	4.600.000,00	3.000.000,00	(1.600.000,00)	65,22	
2.11.2-11.0-00.0-00.01.04.2.01.04.5.1.2	- Belanja Barang dan Jasa	1.297.189.000,00	1.217.222.500,00	(79.966.500,00)	93,84	
2.11.2-11.0-00.0-00.01.04.2.01.02	Pengelolaan Taman Keanekaragaman Hayati di Luar Kawasan Hutan	181.806.000,00	166.625.000,00	(15.181.000,00)	91,65	
2.11.2-11.0-00.0-00.01.04.2.01.02.5.1	BELANJA OPERASI	181.806.000,00	166.625.000,00	(15.181.000,00)	91,65	
2.11.2-11.0-00.0-00.01.04.2.01.02.5.1.2	- Belanja Barang dan Jasa	181.806.000,00	166.625.000,00	(15.181.000,00)	91,65	
2.11.2-11.0-00.0-00.01.04.2.01.04	Pengelolaan Ruang Terbuka Hijau (RTH)	280.575.000,00	187.000.000,00	(93.575.000,00)	66,65	
2.11.2-11.0-00.0-00.01.04.2.01.04.5.2	BELANJA MODAL	280.575.000,00	187.000.000,00	(93.575.000,00)	66,65	
2.11.2-11.0-00.0-00.01.04.2.01.04.5.2.5	- Belanja Modal Aset Tetap Lainnya	280.575.000,00	187.000.000,00	(93.575.000,00)	66,65	
2.11.2-11.0-00.0-00.01.05	Program Pengendalian Bahan Berbahaya Dan Beracun (B3) Dan Limbah Bahan Berbahaya Dan Beracun (Limbah B3)	37.844.500,00	35.640.450,00	(2.204.050,00)	94,18	
2.11.2-11.0-00.0-00.01.05.2.02	<i>Pengumpulan Limbah B3 dalam 1 (satu) Daerah Kabupaten/Kota</i>	37.844.500,00	35.640.450,00	(2.204.050,00)	94,18	
2.11.2-11.0-00.0-00.01.05.2.02.02	Koordinasi dan Sinkronisasi Pengelolaan Limbah B3 dengan Pemerintah Provinsi dalam rangka Pengangkutan, Pemanfaatan, Pengolahan, dan/atau Penimbunan	37.844.500,00	35.640.450,00	(2.204.050,00)	94,18	
2.11.2-11.0-00.0-00.01.05.2.02.02.5.1	BELANJA OPERASI	37.844.500,00	35.640.450,00	(2.204.050,00)	94,18	
2.11.2-11.0-00.0-00.01.05.2.02.02.5.1.2	- Belanja Barang dan Jasa	37.844.500,00	35.640.450,00	(2.204.050,00)	94,18	
2.11.2-11.0-00.0-00.01.06	Program Pembinaan Dan Pengawasan Terhadap Izin Lingkungan Dan Izin Perlindungan Dan Pengelolaan Lingkungan Hidup (PPLH)	679.178.000,00	653.449.724,00	(25.728.276,00)	96,21	
2.11.2-11.0-00.0-00.01.06.2.01	<i>Pembinaan dan Pengawasan terhadap Usaha dan/atau Kegiatan yang Izin Lingkungan dan Izin PPLH diterbitkan oleh Pemerintah Daerah Kabupaten/Kota</i>	679.178.000,00	653.449.724,00	(25.728.276,00)	96,21	
2.11.2-11.0-00.0-00.01.06.2.01.01	Fasilitas Pemenuhan Ketentuan dan Kewajiban Izin Lingkungan dan/atau Izin PPLH	662.928.000,00	638.064.224,00	(24.863.776,00)	96,25	
2.11.2-11.0-00.0-00.01.06.2.01.01.5.1	BELANJA OPERASI	662.928.000,00	638.064.224,00	(24.863.776,00)	96,25	
2.11.2-11.0-00.0-00.01.06.2.01.01.5.1.2	- Belanja Barang dan Jasa	662.928.000,00	638.064.224,00	(24.863.776,00)	96,25	
2.11.2-11.0-00.0-00.01.06.2.01.03	Pengawasan Usaha dan/atau Kegiatan yang Izin Lingkungan Hidup, Izin PPLH yang	16.250.000,00	15.385.500,00	(864.500,00)	94,68	

KODE REKENING	URAIAN	JUMLAH (Rp)		BERTAMBAH / (BERKURANG)		DASAR HUKUM
		ANGGARAN SETELAH PERUBAHAN	REALISASI	(Rp)	(%)	
1	2	3	4	5 = 4 - 3	6	7
2.11.2-11.0-00.0-00.01.06.2.01.03.5.1	BELANJA OPERASI	16.250.000,00	15.385.500,00	(864.500,00)	94,68	
2.11.2-11.0-00.0-00.01.06.2.01.03.5.1.2	- Belanja Barang dan Jasa	16.250.000,00	15.385.500,00	(864.500,00)	94,68	
2.11.2-11.0-00.0-00.01.08	Program Peningkatan Pendidikan, Pelatihan Dan Penyuluhan Lingkungan Hidup Untuk Masyarakat	94.535.000,00	88.997.500,00	(5.537.500,00)	94,14	
2.11.2-11.0-00.0-00.01.08.2.01	<i>Penyelenggaraan Pendidikan, Pelatihan, dan Penyuluhan Lingkungan Hidup untuk Lembaga Kemasyarakatan Tingkat Daerah Kabupaten/Kota</i>	94.535.000,00	88.997.500,00	(5.537.500,00)	94,14	
2.11.2-11.0-00.0-00.01.08.2.01.01	Peningkatan Kapasitas dan Kompetensi Sumber Daya Manusia Bidang Lingkungan Hidup untuk Lembaga Kemasyarakatan	94.535.000,00	88.997.500,00	(5.537.500,00)	94,14	
2.11.2-11.0-00.0-00.01.08.2.01.01.5.1	BELANJA OPERASI	94.535.000,00	88.997.500,00	(5.537.500,00)	94,14	
2.11.2-11.0-00.0-00.01.08.2.01.01.5.1.2	- Belanja Barang dan Jasa	94.535.000,00	88.997.500,00	(5.537.500,00)	94,14	
2.11.2-11.0-00.0-00.01.11	Program Pengelolaan Persampahan	7.349.623.023,00	7.102.107.415,00	(247.515.608,00)	96,63	
2.11.2-11.0-00.0-00.01.11.2.01	<i>Pengelolaan Sampah</i>	7.349.623.023,00	7.102.107.415,00	(247.515.608,00)	96,63	
2.11.2-11.0-00.0-00.01.11.2.01.03	Penanganan Sampah dengan melakukan Pemilahan, Pengumpulan, Pengangkutan, Pengolahan, dan Pemrosesan Akhir Sampah di TPA/TPST/SPA Kabupaten/Kota	5.840.273.023,00	5.635.682.865,00	(204.590.158,00)	96,50	
2.11.2-11.0-00.0-00.01.11.2.01.03.5.1	BELANJA OPERASI	5.840.273.023,00	5.635.682.865,00	(204.590.158,00)	96,50	
2.11.2-11.0-00.0-00.01.11.2.01.03.5.1.1	- Belanja Pegawai	3.100.220,00	3.100.220,00	0,00	100,00	
2.11.2-11.0-00.0-00.01.11.2.01.03.5.1.2	- Belanja Barang dan Jasa	5.837.172.803,00	5.632.582.645,00	(204.590.158,00)	96,50	
2.11.2-11.0-00.0-00.01.11.2.01.04	Peningkatan Peran serta Masyarakat dalam Pengelolaan Persampahan	554.350.000,00	521.709.550,00	(32.640.450,00)	94,11	
2.11.2-11.0-00.0-00.01.11.2.01.04.5.1	BELANJA OPERASI	554.350.000,00	521.709.550,00	(32.640.450,00)	94,11	
2.11.2-11.0-00.0-00.01.11.2.01.04.5.1.2	- Belanja Barang dan Jasa	554.350.000,00	521.709.550,00	(32.640.450,00)	94,11	
2.11.2-11.0-00.0-00.01.11.2.01.08	Pembangunan TPA/TPST/SPA/TPS-3R/PS	600.000.000,00	593.120.000,00	(6.880.000,00)	98,85	
2.11.2-11.0-00.0-00.01.11.2.01.08.5.1	BELANJA OPERASI	600.000.000,00	593.120.000,00	(6.880.000,00)	98,85	
2.11.2-11.0-00.0-00.01.11.2.01.08.5.1.2	- Belanja Barang dan Jasa	30.000.000,00	23.120.000,00	(6.880.000,00)	77,07	
2.11.2-11.0-00.0-00.01.11.2.01.08.5.1.5	- Belanja Hibah	570.000.000,00	570.000.000,00	0,00	100,00	
2.11.2-11.0-00.0-00.01.11.2.01.03	Penanganan Sampah dengan melakukan Pemilahan, Pengumpulan, Pengangkutan, Pengolahan, dan Pemrosesan Akhir Sampah di TPA/TPST/SPA Kabupaten/Kota	355.000.000,00	351.595.000,00	(3.405.000,00)	99,04	

KODE REKENING	URAIAN	JUMLAH (Rp)		BERTAMBAH / (BERKURANG)		DASAR HUKUM
		ANGGARAN SETELAH PERUBAHAN	REALISASI	(Rp)	(%)	
1	2	3	4	5 = 4 - 3	6	7
2.11 . 2-11.0-00.0-00.01 . 11 . 2.01 . 03 . 5 . 1	BELANJA OPERASI	0,00	0,00	0,00	0,00	
2.11 . 2-11.0-00.0-00.01 . 11 . 2.01 . 03 . 5 . 1 . 5	- Belanja Hibah	0,00	0,00	0,00	0,00	
2.11 . 2-11.0-00.0-00.01 . 11 . 2.01 . 03 . 5 . 2	BELANJA MODAL	355.000.000,00	351.595.000,00	(3.405.000,00)	99,04	
2.11 . 2-11.0-00.0-00.01 . 11 . 2.01 . 03 . 5 . 2 . 3	- Belanja Modal Gedung dan Bangunan	355.000.000,00	351.595.000,00	(3.405.000,00)	99,04	
	SURPLUS / (DEFISIT)	(21.692.196.706,00)	(19.556.593.908,00)	2.135.602.798,00	90,15	
	PEMBIAYAAN NETTO	0,00	0,00	0,00	0,00	
	SISA LEBIH PEMBIAYAAN ANGGARAN (SILPA)	(21.692.196.706,00)	(19.556.593.908,00)	2.135.602.798,00	90,15	



PEMERINTAH KABUPATEN KENDAL
RINCIAN APBD MENURUT URUSAN PEMERINTAHAN DAERAH, ORGANISASI, PROGRAM, KEGIATAN, SUBKEGIATAN,
KELOMPOK, JENIS PENDAPATAN, BELANJA DAN PEMBIAYAAN
 TAHUN ANGGARAN 2021

Urusan Pemerintahan : 2 URUSAN PEMERINTAHAN WAJIB YANG TIDAK BERKAITAN DENGAN PELAYANAN DASAR
Bidang Pemerintahan : 2.12 Administrasi Kependudukan dan Capil
Unit Organisasi : 2.12 . 2-12.0-00.0-00.01 DINAS KEPENDUDUKAN DAN PENCATATAN SIPIL

KODE REKENING	URAIAN	JUMLAH (Rp)		BERTAMBAH / (BERKURANG)		DASAR HUKUM
		ANGGARAN SETELAH PERUBAHAN	REALISASI	(Rp)	(%)	
1	2	3	4	5 = 4 - 3	6	7
2.12 . 2-12.0-00.0-00.01 . 01 . 2.01 . 01 . 5	BELANJA DAERAH	12.838.744.535,00	10.619.653.141,00	(2.219.091.394,00)	82,72	
2.12 . 2-12.0-00.0-00.01 . 01	Program Penunjang Urusan Pemerintahan Daerah Kabupaten/Kota	12.402.459.535,00	10.249.779.091,00	(2.152.680.444,00)	82,64	
2.12 . 2-12.0-00.0-00.01 . 01 . 2.01	<i>Perencanaan, Penganggaran, dan Evaluasi Kinerja Perangkat Daerah</i>	38.192.200,00	32.050.400,00	(6.141.800,00)	83,92	
2.12 . 2-12.0-00.0-00.01 . 01 . 2.01 . 01	Penyusunan Dokumen Perencanaan Perangkat Daerah	14.473.000,00	12.475.400,00	(1.997.600,00)	86,20	
2.12 . 2-12.0-00.0-00.01 . 01 . 2.01 . 01 . 5 . 1	BELANJA OPERASI	14.473.000,00	12.475.400,00	(1.997.600,00)	86,20	
2.12 . 2-12.0-00.0-00.01 . 01 . 2.01 . 01 . 5 . 1 . 2	- Belanja Barang dan Jasa	14.473.000,00	12.475.400,00	(1.997.600,00)	86,20	
2.12 . 2-12.0-00.0-00.01 . 01 . 2.01 . 07	Evaluasi Kinerja Perangkat Daerah	23.719.200,00	19.575.000,00	(4.144.200,00)	82,53	
2.12 . 2-12.0-00.0-00.01 . 01 . 2.01 . 07 . 5 . 1	BELANJA OPERASI	23.719.200,00	19.575.000,00	(4.144.200,00)	82,53	
2.12 . 2-12.0-00.0-00.01 . 01 . 2.01 . 07 . 5 . 1 . 2	- Belanja Barang dan Jasa	23.719.200,00	19.575.000,00	(4.144.200,00)	82,53	
2.12 . 2-12.0-00.0-00.01 . 01 . 2.02	<i>Administrasi Keuangan Perangkat Daerah</i>	8.069.882.670,00	6.858.473.751,00	(1.211.408.919,00)	84,99	
2.12 . 2-12.0-00.0-00.01 . 01 . 2.02 . 01	Penyediaan Gaji dan Tunjangan ASN	8.069.882.670,00	6.858.473.751,00	(1.211.408.919,00)	84,99	
2.12 . 2-12.0-00.0-00.01 . 01 . 2.02 . 01 . 5 . 1	BELANJA OPERASI	8.069.882.670,00	6.858.473.751,00	(1.211.408.919,00)	84,99	
2.12 . 2-12.0-00.0-00.01 . 01 . 2.02 . 01 . 5 . 1 . 1	- Belanja Pegawai	8.069.882.670,00	6.858.473.751,00	(1.211.408.919,00)	84,99	
2.12 . 2-12.0-00.0-00.01 . 01 . 2.05	<i>Administrasi Kepegawaian Perangkat Daerah</i>	178.286.000,00	126.288.100,00	(51.997.900,00)	70,83	
2.12 . 2-12.0-00.0-00.01 . 01 . 2.05 . 02	Pengadaan Pakaian Dinas Beserta Atribut Kelengkapannya	43.890.000,00	38.746.400,00	(5.143.600,00)	88,28	
2.12 . 2-12.0-00.0-00.01 . 01 . 2.05 . 02 . 5 . 1	BELANJA OPERASI	43.890.000,00	38.746.400,00	(5.143.600,00)	88,28	
2.12 . 2-12.0-00.0-00.01 . 01 . 2.05 . 02 . 5 . 1 . 2	- Belanja Barang dan Jasa	43.890.000,00	38.746.400,00	(5.143.600,00)	88,28	
2.12 . 2-12.0-00.0-00.01 . 01 . 2.05 . 10	Sosialisasi Peraturan Perundang-Undangan	134.396.000,00	87.541.700,00	(46.854.300,00)	65,14	

KODE REKENING	URAIAN	JUMLAH (Rp)		BERTAMBAH / (BERKURANG)		DASAR HUKUM
		ANGGARAN SETELAH PERUBAHAN	REALISASI	(Rp)	(%)	
1	2	3	4	5 = 4 - 3	6	7
2.12.2-12.0-00.0-00.01.01.2.05.10.5.1	BELANJA OPERASI	134.396.000,00	87.541.700,00	(46.854.300,00)	65,14	
2.12.2-12.0-00.0-00.01.01.2.05.10.5.1.2	- Belanja Barang dan Jasa	134.396.000,00	87.541.700,00	(46.854.300,00)	65,14	
2.12.2-12.0-00.0-00.01.01.2.06	<i>Administrasi Umum Perangkat Daerah</i>	2.047.079.915,00	1.427.751.465,00	(619.328.450,00)	69,75	
2.12.2-12.0-00.0-00.01.01.2.06.02	Penyediaan Peralatan dan Perlengkapan Kantor	1.091.587.500,00	886.644.402,00	(204.943.098,00)	81,23	
2.12.2-12.0-00.0-00.01.01.2.06.02.5.1	BELANJA OPERASI	1.091.587.500,00	886.644.402,00	(204.943.098,00)	81,23	
2.12.2-12.0-00.0-00.01.01.2.06.02.5.1.2	- Belanja Barang dan Jasa	1.091.587.500,00	886.644.402,00	(204.943.098,00)	81,23	
2.12.2-12.0-00.0-00.01.01.2.06.04	Penyediaan Bahan Logistik Kantor	68.930.000,00	64.210.800,00	(4.719.200,00)	93,15	
2.12.2-12.0-00.0-00.01.01.2.06.04.5.1	BELANJA OPERASI	68.930.000,00	64.210.800,00	(4.719.200,00)	93,15	
2.12.2-12.0-00.0-00.01.01.2.06.04.5.1.2	- Belanja Barang dan Jasa	68.930.000,00	64.210.800,00	(4.719.200,00)	93,15	
2.12.2-12.0-00.0-00.01.01.2.06.06	Penyediaan Bahan Bacaan dan Peraturan Perundang-undangan	4.800.000,00	4.200.000,00	(600.000,00)	87,50	
2.12.2-12.0-00.0-00.01.01.2.06.06.5.1	BELANJA OPERASI	4.800.000,00	4.200.000,00	(600.000,00)	87,50	
2.12.2-12.0-00.0-00.01.01.2.06.06.5.1.2	- Belanja Barang dan Jasa	4.800.000,00	4.200.000,00	(600.000,00)	87,50	
2.12.2-12.0-00.0-00.01.01.2.06.09	Penyelenggaraan Rapat Koordinasi dan Konsultasi SKPD	746.599.415,00	372.647.263,00	(373.952.152,00)	49,91	
2.12.2-12.0-00.0-00.01.01.2.06.09.5.1	BELANJA OPERASI	746.599.415,00	372.647.263,00	(373.952.152,00)	49,91	
2.12.2-12.0-00.0-00.01.01.2.06.09.5.1.2	- Belanja Barang dan Jasa	746.599.415,00	372.647.263,00	(373.952.152,00)	49,91	
2.12.2-12.0-00.0-00.01.01.2.06.10	Penatausahaan Arsip Dinamis pada SKPD	91.405.000,00	83.527.000,00	(7.878.000,00)	91,38	
2.12.2-12.0-00.0-00.01.01.2.06.10.5.1	BELANJA OPERASI	91.405.000,00	83.527.000,00	(7.878.000,00)	91,38	
2.12.2-12.0-00.0-00.01.01.2.06.10.5.1.2	- Belanja Barang dan Jasa	91.405.000,00	83.527.000,00	(7.878.000,00)	91,38	
2.12.2-12.0-00.0-00.01.01.2.06.11	Dukungan Pelaksanaan Sistem Pemerintahan Berbasis Elektronik pada SKPD	43.758.000,00	16.522.000,00	(27.236.000,00)	37,76	
2.12.2-12.0-00.0-00.01.01.2.06.11.5.1	BELANJA OPERASI	43.758.000,00	16.522.000,00	(27.236.000,00)	37,76	
2.12.2-12.0-00.0-00.01.01.2.06.11.5.1.2	- Belanja Barang dan Jasa	43.758.000,00	16.522.000,00	(27.236.000,00)	37,76	
2.12.2-12.0-00.0-00.01.01.2.08	<i>Penyediaan Jasa Penunjang Urusan Pemerintahan Daerah</i>	1.882.922.250,00	1.652.599.575,00	(230.322.675,00)	87,77	
2.12.2-12.0-00.0-00.01.01.2.08.04	Penyediaan Jasa Pelayanan Umum Kantor	677.119.500,00	602.947.900,00	(74.171.600,00)	89,05	
2.12.2-12.0-00.0-00.01.01.2.08.04.5.1	BELANJA OPERASI	677.119.500,00	602.947.900,00	(74.171.600,00)	89,05	
2.12.2-12.0-00.0-00.01.01.2.08.04.5.1.1	- Belanja Pegawai	233.025.000,00	203.185.000,00	(29.840.000,00)	87,19	
2.12.2-12.0-00.0-00.01.01.2.08.04.5.1.2	- Belanja Barang dan Jasa	444.094.500,00	399.762.900,00	(44.331.600,00)	90,02	

KODE REKENING	URAIAN	JUMLAH (Rp)		BERTAMBAH / (BERKURANG)		DASAR HUKUM
		ANGGARAN SETELAH PERUBAHAN	REALISASI	(Rp)	(%)	
1	2	3	4	5 = 4 - 3	6	7
2.12.2-12.0-00.0-00.01.01.2.08.01.5.1	BELANJA OPERASI	34.042.500,00	12.436.000,00	(21.606.500,00)	36,53	
2.12.2-12.0-00.0-00.01.01.2.08.01.5.1.2	- Belanja Barang dan Jasa	34.042.500,00	12.436.000,00	(21.606.500,00)	36,53	
2.12.2-12.0-00.0-00.01.01.2.08.02	Penyediaan Jasa Komunikasi, Sumber Daya Air dan Listrik	282.193.000,00	208.696.875,00	(73.496.125,00)	73,96	
2.12.2-12.0-00.0-00.01.01.2.08.02.5.1	BELANJA OPERASI	282.193.000,00	208.696.875,00	(73.496.125,00)	73,96	
2.12.2-12.0-00.0-00.01.01.2.08.02.5.1.2	- Belanja Barang dan Jasa	282.193.000,00	208.696.875,00	(73.496.125,00)	73,96	
2.12.2-12.0-00.0-00.01.01.2.08.03	Penyediaan Jasa Peralatan dan Perlengkapan Kantor	889.567.250,00	828.518.800,00	(61.048.450,00)	93,14	
2.12.2-12.0-00.0-00.01.01.2.08.03.5.1	BELANJA OPERASI	185.600.000,00	165.600.000,00	(20.000.000,00)	89,22	
2.12.2-12.0-00.0-00.01.01.2.08.03.5.1.2	- Belanja Barang dan Jasa	185.600.000,00	165.600.000,00	(20.000.000,00)	89,22	
2.12.2-12.0-00.0-00.01.01.2.08.03.5.2	BELANJA MODAL	703.967.250,00	662.918.800,00	(41.048.450,00)	94,17	
2.12.2-12.0-00.0-00.01.01.2.08.03.5.2.2	- Belanja Modal Peralatan dan Mesin	703.967.250,00	662.918.800,00	(41.048.450,00)	94,17	
2.12.2-12.0-00.0-00.01.01.2.09	<i>Pemeliharaan Barang Milik Daerah Penunjang Urusan Pemerintahan Daerah</i>	186.096.500,00	152.615.800,00	(33.480.700,00)	82,01	
2.12.2-12.0-00.0-00.01.01.2.09.01	Penyediaan Jasa Pemeliharaan, Biaya Pemeliharaan, dan Pajak Kendaraan Perorangan Dinas atau Kendaraan Dinas Jabatan	60.096.500,00	58.411.800,00	(1.684.700,00)	97,20	
2.12.2-12.0-00.0-00.01.01.2.09.01.5.1	BELANJA OPERASI	60.096.500,00	58.411.800,00	(1.684.700,00)	97,20	
2.12.2-12.0-00.0-00.01.01.2.09.01.5.1.2	- Belanja Barang dan Jasa	60.096.500,00	58.411.800,00	(1.684.700,00)	97,20	
2.12.2-12.0-00.0-00.01.01.2.09.09	Pemeliharaan/Rehabilitasi Gedung Kantor dan Bangunan Lainnya	50.000.000,00	48.912.000,00	(1.088.000,00)	97,82	
2.12.2-12.0-00.0-00.01.01.2.09.09.5.1	BELANJA OPERASI	50.000.000,00	48.912.000,00	(1.088.000,00)	97,82	
2.12.2-12.0-00.0-00.01.01.2.09.09.5.1.2	- Belanja Barang dan Jasa	50.000.000,00	48.912.000,00	(1.088.000,00)	97,82	
2.12.2-12.0-00.0-00.01.01.2.09.10	Pemeliharaan/Rehabilitasi Sarana dan Prasarana Gedung Kantor atau Bangunan Lainnya	76.000.000,00	45.292.000,00	(30.708.000,00)	59,59	
2.12.2-12.0-00.0-00.01.01.2.09.10.5.1	BELANJA OPERASI	76.000.000,00	45.292.000,00	(30.708.000,00)	59,59	
2.12.2-12.0-00.0-00.01.01.2.09.10.5.1.2	- Belanja Barang dan Jasa	76.000.000,00	45.292.000,00	(30.708.000,00)	59,59	
2.12.2-12.0-00.0-00.01.02	Program Pendaftaran Penduduk	69.200.000,00	54.050.000,00	(15.150.000,00)	78,11	
2.12.2-12.0-00.0-00.01.02.2.01	<i>Pelayanan Pendaftaran Penduduk</i>	69.200.000,00	54.050.000,00	(15.150.000,00)	78,11	

KODE REKENING	URAIAN	JUMLAH (Rp)		BERTAMBAH / (BERKURANG)		DASAR HUKUM
		ANGGARAN SETELAH PERUBAHAN	REALISASI	(Rp)	(%)	
1	2	3	4	5 = 4 - 3	6	7
2.12.2-12.0-00.0-00.01.02.2.01.05	Pencatatan, Penatausahaan dan Penerbitan Dokumen atas Pelaporan Peristiwa Kependudukan	69.200.000,00	54.050.000,00	(15.150.000,00)	78,11	
2.12.2-12.0-00.0-00.01.02.2.01.05.5.1	BELANJA OPERASI	69.200.000,00	54.050.000,00	(15.150.000,00)	78,11	
2.12.2-12.0-00.0-00.01.02.2.01.05.5.1.2	- Belanja Barang dan Jasa	69.200.000,00	54.050.000,00	(15.150.000,00)	78,11	
2.12.2-12.0-00.0-00.01.02.2.02	<i>Penataan Pendaftaran Penduduk</i>	0,00	0,00	0,00	0,00	
2.12.2-12.0-00.0-00.01.02.2.02.02	Pengadaan Dokumen Kependudukan selain Blangko KTP-EI, Formulir, dan Buku terkait Pendaftaran Penduduk sesuai dengan Kebutuhan	0,00	0,00	0,00	0,00	
2.12.2-12.0-00.0-00.01.02.2.02.02.5.1	BELANJA OPERASI	0,00	0,00	0,00	0,00	
2.12.2-12.0-00.0-00.01.02.2.02.02.5.1.2	- Belanja Barang dan Jasa	0,00	0,00	0,00	0,00	
2.12.2-12.0-00.0-00.01.03	Program Pencatatan Sipil	30.623.000,00	28.190.000,00	(2.433.000,00)	92,05	
2.12.2-12.0-00.0-00.01.03.2.01	<i>Pelayanan Pencatatan Sipil</i>	30.623.000,00	28.190.000,00	(2.433.000,00)	92,05	
2.12.2-12.0-00.0-00.01.03.2.01.02	Peningkatan dalam Pelayanan Pencatatan Sipil	30.623.000,00	28.190.000,00	(2.433.000,00)	92,05	
2.12.2-12.0-00.0-00.01.03.2.01.02.5.1	BELANJA OPERASI	30.623.000,00	28.190.000,00	(2.433.000,00)	92,05	
2.12.2-12.0-00.0-00.01.03.2.01.02.5.1.2	- Belanja Barang dan Jasa	30.623.000,00	28.190.000,00	(2.433.000,00)	92,05	
2.12.2-12.0-00.0-00.01.04	Program Pengelolaan Informasi Administrasi Kependudukan	319.737.000,00	271.550.300,00	(48.186.700,00)	84,93	
2.12.2-12.0-00.0-00.01.04.2.02	<i>Penataan Pengelolaan Informasi Administrasi Kependudukan</i>	145.414.000,00	107.983.600,00	(37.430.400,00)	74,26	
2.12.2-12.0-00.0-00.01.04.2.02.01	Penyusunan Tata Cara Perencanaan, Pelaksanaan, Pemantauan, Evaluasi, Pengendalian dan Pelaporan Penyelenggaraan Admindak terkait Pengelolaan Informasi Administrasi Kependudukan	145.414.000,00	107.983.600,00	(37.430.400,00)	74,26	
2.12.2-12.0-00.0-00.01.04.2.02.01.5.1	BELANJA OPERASI	145.414.000,00	107.983.600,00	(37.430.400,00)	74,26	
2.12.2-12.0-00.0-00.01.04.2.02.01.5.1.2	- Belanja Barang dan Jasa	145.414.000,00	107.983.600,00	(37.430.400,00)	74,26	
2.12.2-12.0-00.0-00.01.04.2.02.01.5.2	BELANJA MODAL	0,00	0,00	0,00	0,00	
2.12.2-12.0-00.0-00.01.04.2.02.01.5.2.2	- Belanja Modal Peralatan dan Mesin	0,00	0,00	0,00	0,00	
2.12.2-12.0-00.0-00.01.04.2.03	<i>Penyelenggaraan Pengelolaan Informasi Administrasi Kependudukan</i>	174.323.000,00	163.566.700,00	(10.756.300,00)	93,83	
2.12.2-12.0-00.0-00.01.04.2.03.07	Komunikasi, Informasi, dan Edukasi Kepada Pemangku Kepentingan dan Masyarakat	174.323.000,00	163.566.700,00	(10.756.300,00)	93,83	

KODE REKENING	URAIAN	JUMLAH (Rp)		BERTAMBAH / (BERKURANG)		DASAR HUKUM
		ANGGARAN SETELAH PERUBAHAN	REALISASI	(Rp)	(%)	
1	2	3	4	5 = 4 - 3	6	7
2.12 . 2-12.0-00.0-00.01 . 04 . 2.03 . 07 . 5 . 1	BELANJA OPERASI	174.323.000,00	163.566.700,00	(10.756.300,00)	93,83	
2.12 . 2-12.0-00.0-00.01 . 04 . 2.03 . 07 . 5 . 1 . 2	- Belanja Barang dan Jasa	174.323.000,00	163.566.700,00	(10.756.300,00)	93,83	
2.12 . 2-12.0-00.0-00.01 . 05	Program Pengelolaan Profil Kependudukan	16.725.000,00	16.083.750,00	(641.250,00)	96,17	
2.12 . 2-12.0-00.0-00.01 . 05 . 2.01	<i>Penyusunan Profil Kependudukan</i>	16.725.000,00	16.083.750,00	(641.250,00)	96,17	
2.12 . 2-12.0-00.0-00.01 . 05 . 2.01 . 02	Penyusunan Profil Data Perkembangan dan Proyeksi Kependudukan serta Kebutuhan yang lain	16.725.000,00	16.083.750,00	(641.250,00)	96,17	
2.12 . 2-12.0-00.0-00.01 . 05 . 2.01 . 02 . 5 . 1	BELANJA OPERASI	16.725.000,00	16.083.750,00	(641.250,00)	96,17	
2.12 . 2-12.0-00.0-00.01 . 05 . 2.01 . 02 . 5 . 1 . 2	- Belanja Barang dan Jasa	16.725.000,00	16.083.750,00	(641.250,00)	96,17	
	SURPLUS / (DEFISIT)	(12.838.744.535,00)	(10.619.653.141,00)	2.219.091.394,00	82,72	
	PEMBIAYAAN NETTO	0,00	0,00	0,00	0,00	
	SISA LEBIH PEMBIAYAAN ANGGARAN (SILPA)	(12.838.744.535,00)	(10.619.653.141,00)	2.219.091.394,00	82,72	



PEMERINTAH KABUPATEN KENDAL
RINCIAN APBD MENURUT URUSAN PEMERINTAHAN DAERAH, ORGANISASI, PROGRAM, KEGIATAN, SUBKEGIATAN,
KELOMPOK, JENIS PENDAPATAN, BELANJA DAN PEMBIAYAAN
 TAHUN ANGGARAN 2021

Urusan Pemerintahan : 2 URUSAN PEMERINTAHAN WAJIB YANG TIDAK BERKAITAN DENGAN PELAYANAN DASAR
Bidang Pemerintahan : 2.13 Pemberdayaan Masyarakat Desa
Unit Organisasi : 2.13 . 2-13.0-00.0-00.01 DINAS PEMBERDAYAAN MASYARAKAT DAN DESA

KODE REKENING	URAIAN	JUMLAH (Rp)		BERTAMBAH / (BERKURANG)		DASAR HUKUM
		ANGGARAN SETELAH PERUBAHAN	REALISASI	(Rp)	(%)	
1	2	3	4	5 = 4 - 3	6	7
2.13 . 2-13.0-00.0-00.01 . 01 . 2.01 . 06 . 5	BELANJA DAERAH	13.250.421.084,00	11.038.787.855,00	(2.211.633.229,00)	83,31	
2.13 . 2-13.0-00.0-00.01 . 01	Program Penunjang Urusan Pemerintahan Daerah Kabupaten/Kota	6.507.906.084,00	4.902.844.759,00	(1.605.061.325,00)	75,34	
2.13 . 2-13.0-00.0-00.01 . 01 . 2.01	<i>Perencanaan, Penganggaran, dan Evaluasi Kinerja Perangkat Daerah</i>	194.350.000,00	183.439.000,00	(10.911.000,00)	94,39	
2.13 . 2-13.0-00.0-00.01 . 01 . 2.01 . 06	Koordinasi dan Penyusunan Laporan Capaian Kinerja dan Ikhtisar Realisasi Kinerja SKPD	35.250.000,00	35.015.000,00	(235.000,00)	99,33	
2.13 . 2-13.0-00.0-00.01 . 01 . 2.01 . 06 . 5 . 1	BELANJA OPERASI	35.250.000,00	35.015.000,00	(235.000,00)	99,33	
2.13 . 2-13.0-00.0-00.01 . 01 . 2.01 . 06 . 5 . 1 . 2	- Belanja Barang dan Jasa	35.250.000,00	35.015.000,00	(235.000,00)	99,33	
2.13 . 2-13.0-00.0-00.01 . 01 . 2.01 . 07	Evaluasi Kinerja Perangkat Daerah	159.100.000,00	148.424.000,00	(10.676.000,00)	93,29	
2.13 . 2-13.0-00.0-00.01 . 01 . 2.01 . 07 . 5 . 1	BELANJA OPERASI	159.100.000,00	148.424.000,00	(10.676.000,00)	93,29	
2.13 . 2-13.0-00.0-00.01 . 01 . 2.01 . 07 . 5 . 1 . 2	- Belanja Barang dan Jasa	159.100.000,00	148.424.000,00	(10.676.000,00)	93,29	
2.13 . 2-13.0-00.0-00.01 . 01 . 2.02	<i>Administrasi Keuangan Perangkat Daerah</i>	5.315.118.026,00	3.877.894.401,00	(1.437.223.625,00)	72,96	
2.13 . 2-13.0-00.0-00.01 . 01 . 2.02 . 01	Penyediaan Gaji dan Tunjangan ASN	5.315.118.026,00	3.877.894.401,00	(1.437.223.625,00)	72,96	
2.13 . 2-13.0-00.0-00.01 . 01 . 2.02 . 01 . 5 . 1	BELANJA OPERASI	5.315.118.026,00	3.877.894.401,00	(1.437.223.625,00)	72,96	
2.13 . 2-13.0-00.0-00.01 . 01 . 2.02 . 01 . 5 . 1 . 1	- Belanja Pegawai	5.315.118.026,00	3.877.894.401,00	(1.437.223.625,00)	72,96	
2.13 . 2-13.0-00.0-00.01 . 01 . 2.05	<i>Administrasi Kepegawaian Perangkat Daerah</i>	35.500.000,00	27.520.000,00	(7.980.000,00)	77,52	
2.13 . 2-13.0-00.0-00.01 . 01 . 2.05 . 02	Pengadaan Pakaian Dinas Beserta Atribut Kelengkapannya	18.000.000,00	17.355.000,00	(645.000,00)	96,42	
2.13 . 2-13.0-00.0-00.01 . 01 . 2.05 . 02 . 5 . 1	BELANJA OPERASI	18.000.000,00	17.355.000,00	(645.000,00)	96,42	
2.13 . 2-13.0-00.0-00.01 . 01 . 2.05 . 02 . 5 . 1 . 2	- Belanja Barang dan Jasa	18.000.000,00	17.355.000,00	(645.000,00)	96,42	
2.13 . 2-13.0-00.0-00.01 . 01 . 2.05 . 11	Bimbingan Teknis Implementasi Peraturan Perundang-Undangan	17.500.000,00	10.165.000,00	(7.335.000,00)	58,09	

KODE REKENING	URAIAN	JUMLAH (Rp)		BERTAMBAH / (BERKURANG)		DASAR HUKUM
		ANGGARAN SETELAH PERUBAHAN	REALISASI	(Rp)	(%)	
1	2	3	4	5 = 4 - 3	6	7
2.13.2-13.0-00.0-00.01.01.2.05.11.5.1	BELANJA OPERASI	17.500.000,00	10.165.000,00	(7.335.000,00)	58,09	
2.13.2-13.0-00.0-00.01.01.2.05.11.5.1.2	- Belanja Barang dan Jasa	17.500.000,00	10.165.000,00	(7.335.000,00)	58,09	
2.13.2-13.0-00.0-00.01.01.2.06	<i>Administrasi Umum Perangkat Daerah</i>	318.936.066,00	301.414.394,00	(17.521.672,00)	94,51	
2.13.2-13.0-00.0-00.01.01.2.06.02	Penyediaan Peralatan dan Perlengkapan Kantor	50.000.000,00	49.998.000,00	(2.000,00)	100,00	
2.13.2-13.0-00.0-00.01.01.2.06.02.5.1	BELANJA OPERASI	50.000.000,00	49.998.000,00	(2.000,00)	100,00	
2.13.2-13.0-00.0-00.01.01.2.06.02.5.1.2	- Belanja Barang dan Jasa	50.000.000,00	49.998.000,00	(2.000,00)	100,00	
2.13.2-13.0-00.0-00.01.01.2.06.04	Penyediaan Bahan Logistik Kantor	88.186.066,00	72.835.100,00	(15.350.966,00)	82,59	
2.13.2-13.0-00.0-00.01.01.2.06.04.5.1	BELANJA OPERASI	88.186.066,00	72.835.100,00	(15.350.966,00)	82,59	
2.13.2-13.0-00.0-00.01.01.2.06.04.5.1.2	- Belanja Barang dan Jasa	88.186.066,00	72.835.100,00	(15.350.966,00)	82,59	
2.13.2-13.0-00.0-00.01.01.2.06.05	Penyediaan Barang Cetak dan Penggandaan	9.750.000,00	9.734.300,00	(15.700,00)	99,84	
2.13.2-13.0-00.0-00.01.01.2.06.05.5.1	BELANJA OPERASI	9.750.000,00	9.734.300,00	(15.700,00)	99,84	
2.13.2-13.0-00.0-00.01.01.2.06.05.5.1.2	- Belanja Barang dan Jasa	9.750.000,00	9.734.300,00	(15.700,00)	99,84	
2.13.2-13.0-00.0-00.01.01.2.06.06	Penyediaan Bahan Bacaan dan Peraturan Perundang-undangan	4.875.000,00	4.800.000,00	(75.000,00)	98,46	
2.13.2-13.0-00.0-00.01.01.2.06.06.5.1	BELANJA OPERASI	4.875.000,00	4.800.000,00	(75.000,00)	98,46	
2.13.2-13.0-00.0-00.01.01.2.06.06.5.1.2	- Belanja Barang dan Jasa	4.875.000,00	4.800.000,00	(75.000,00)	98,46	
2.13.2-13.0-00.0-00.01.01.2.06.09	Penyelenggaraan Rapat Koordinasi dan Konsultasi SKPD	90.925.000,00	89.951.544,00	(973.456,00)	98,93	
2.13.2-13.0-00.0-00.01.01.2.06.09.5.1	BELANJA OPERASI	90.925.000,00	89.951.544,00	(973.456,00)	98,93	
2.13.2-13.0-00.0-00.01.01.2.06.09.5.1.2	- Belanja Barang dan Jasa	90.925.000,00	89.951.544,00	(973.456,00)	98,93	
2.13.2-13.0-00.0-00.01.01.2.06.02	Penyediaan Peralatan dan Perlengkapan Kantor	75.200.000,00	74.095.450,00	(1.104.550,00)	98,53	
2.13.2-13.0-00.0-00.01.01.2.06.02.5.2	BELANJA MODAL	75.200.000,00	74.095.450,00	(1.104.550,00)	98,53	
2.13.2-13.0-00.0-00.01.01.2.06.02.5.2.2	- Belanja Modal Peralatan dan Mesin	75.200.000,00	74.095.450,00	(1.104.550,00)	98,53	
2.13.2-13.0-00.0-00.01.01.2.07	<i>Pengadaan Barang Milik Daerah Penunjang Urusan Pemerintah Daerah</i>	24.000.000,00	23.880.000,00	(120.000,00)	99,50	
2.13.2-13.0-00.0-00.01.01.2.07.05	Pengadaan Mebel	24.000.000,00	23.880.000,00	(120.000,00)	99,50	
2.13.2-13.0-00.0-00.01.01.2.07.05.5.2	BELANJA MODAL	24.000.000,00	23.880.000,00	(120.000,00)	99,50	
2.13.2-13.0-00.0-00.01.01.2.07.05.5.2.2	- Belanja Modal Peralatan dan Mesin	24.000.000,00	23.880.000,00	(120.000,00)	99,50	
2.13.2-13.0-00.0-00.01.01.2.08	<i>Penyediaan Jasa Penunjang Urusan Pemerintahan Daerah</i>	469.146.992,00	338.733.164,00	(130.413.828,00)	72,20	

KODE REKENING	URAIAN	JUMLAH (Rp)		BERTAMBAH / (BERKURANG)		DASAR HUKUM
		ANGGARAN SETELAH PERUBAHAN	REALISASI	(Rp)	(%)	
1	2	3	4	5 = 4 - 3	6	7
2.13.2-13.0-00.0-00.01.01.2.08.04	Penyediaan Jasa Pelayanan Umum Kantor	290.371.992,00	204.351.870,00	(86.020.122,00)	70,38	
2.13.2-13.0-00.0-00.01.01.2.08.04.5.1	BELANJA OPERASI	290.371.992,00	204.351.870,00	(86.020.122,00)	70,38	
2.13.2-13.0-00.0-00.01.01.2.08.04.5.1.1	- Belanja Pegawai	241.645.000,00	183.833.870,00	(57.811.130,00)	76,08	
2.13.2-13.0-00.0-00.01.01.2.08.04.5.1.2	- Belanja Barang dan Jasa	48.726.992,00	20.518.000,00	(28.208.992,00)	42,11	
2.13.2-13.0-00.0-00.01.01.2.08.01	Penyediaan Jasa Surat Menyurat	2.275.000,00	2.270.000,00	(5.000,00)	99,78	
2.13.2-13.0-00.0-00.01.01.2.08.01.5.1	BELANJA OPERASI	2.275.000,00	2.270.000,00	(5.000,00)	99,78	
2.13.2-13.0-00.0-00.01.01.2.08.01.5.1.2	- Belanja Barang dan Jasa	2.275.000,00	2.270.000,00	(5.000,00)	99,78	
2.13.2-13.0-00.0-00.01.01.2.08.02	Penyediaan Jasa Komunikasi, Sumber Daya Air dan Listrik	150.000.000,00	105.611.492,00	(44.388.508,00)	70,41	
2.13.2-13.0-00.0-00.01.01.2.08.02.5.1	BELANJA OPERASI	150.000.000,00	105.611.492,00	(44.388.508,00)	70,41	
2.13.2-13.0-00.0-00.01.01.2.08.02.5.1.2	- Belanja Barang dan Jasa	150.000.000,00	105.611.492,00	(44.388.508,00)	70,41	
2.13.2-13.0-00.0-00.01.01.2.08.03	Penyediaan Jasa Peralatan dan Perlengkapan Kantor	26.500.000,00	26.499.802,00	(198,00)	100,00	
2.13.2-13.0-00.0-00.01.01.2.08.03.5.1	BELANJA OPERASI	26.500.000,00	26.499.802,00	(198,00)	100,00	
2.13.2-13.0-00.0-00.01.01.2.08.03.5.1.2	- Belanja Barang dan Jasa	26.500.000,00	26.499.802,00	(198,00)	100,00	
2.13.2-13.0-00.0-00.01.01.2.09	<i>Pemeliharaan Barang Milik Daerah Penunjang Urusan Pemerintahan Daerah</i>	150.855.000,00	149.963.800,00	(891.200,00)	99,41	
2.13.2-13.0-00.0-00.01.01.2.09.01	Penyediaan Jasa Pemeliharaan, Biaya Pemeliharaan, dan Pajak Kendaraan Perorangan Dinas atau Kendaraan Dinas Jabatan	75.000.000,00	74.984.800,00	(15.200,00)	99,98	
2.13.2-13.0-00.0-00.01.01.2.09.01.5.1	BELANJA OPERASI	75.000.000,00	74.984.800,00	(15.200,00)	99,98	
2.13.2-13.0-00.0-00.01.01.2.09.01.5.1.2	- Belanja Barang dan Jasa	75.000.000,00	74.984.800,00	(15.200,00)	99,98	
2.13.2-13.0-00.0-00.01.01.2.09.05	Pemeliharaan Mebel	10.000.000,00	10.000.000,00	0,00	100,00	
2.13.2-13.0-00.0-00.01.01.2.09.05.5.1	BELANJA OPERASI	10.000.000,00	10.000.000,00	0,00	100,00	
2.13.2-13.0-00.0-00.01.01.2.09.05.5.1.2	- Belanja Barang dan Jasa	10.000.000,00	10.000.000,00	0,00	100,00	
2.13.2-13.0-00.0-00.01.01.2.09.09	Pemeliharaan/Rehabilitasi Gedung Kantor dan Bangunan Lainnya	55.000.000,00	54.124.000,00	(876.000,00)	98,41	
2.13.2-13.0-00.0-00.01.01.2.09.09.5.1	BELANJA OPERASI	55.000.000,00	54.124.000,00	(876.000,00)	98,41	
2.13.2-13.0-00.0-00.01.01.2.09.09.5.1.2	- Belanja Barang dan Jasa	55.000.000,00	54.124.000,00	(876.000,00)	98,41	
2.13.2-13.0-00.0-00.01.01.2.09.10	Pemeliharaan/Rehabilitasi Sarana dan Prasarana Gedung Kantor atau Bangunan	10.855.000,00	10.855.000,00	0,00	100,00	

KODE REKENING	URAIAN	JUMLAH (Rp)		BERTAMBAH / (BERKURANG)		DASAR HUKUM
		ANGGARAN SETELAH PERUBAHAN	REALISASI	(Rp)	(%)	
1	2	3	4	5 = 4 - 3	6	7
2.13.2-13.0-00.0-00.01.01.2.09.10.5.1	BELANJA OPERASI	10.855.000,00	10.855.000,00	0,00	100,00	
2.13.2-13.0-00.0-00.01.01.2.09.10.5.1.2	- Belanja Barang dan Jasa	10.855.000,00	10.855.000,00	0,00	100,00	
2.13.2-13.0-00.0-00.01.02	Program Penataan Desa	2.283.831.800,00	2.128.152.732,00	(155.679.068,00)	93,18	
2.13.2-13.0-00.0-00.01.02.2.01	<i>Penyelenggaraan Penataan Desa</i>	2.283.831.800,00	2.128.152.732,00	(155.679.068,00)	93,18	
2.13.2-13.0-00.0-00.01.02.2.01.06	Fasilitas Sarana dan Prasarana Desa	1.786.220.000,00	1.663.813.790,00	(122.406.210,00)	93,15	
2.13.2-13.0-00.0-00.01.02.2.01.06.5.1	BELANJA OPERASI	1.786.220.000,00	1.663.813.790,00	(122.406.210,00)	93,15	
2.13.2-13.0-00.0-00.01.02.2.01.06.5.1.1	- Belanja Pegawai	18.400.000,00	18.400.000,00	0,00	100,00	
2.13.2-13.0-00.0-00.01.02.2.01.06.5.1.2	- Belanja Barang dan Jasa	1.767.820.000,00	1.645.413.790,00	(122.406.210,00)	93,08	
2.13.2-13.0-00.0-00.01.02.2.01.02	Fasilitas Tata Wilayah Desa	497.611.800,00	464.338.942,00	(33.272.858,00)	93,31	
2.13.2-13.0-00.0-00.01.02.2.01.02.5.1	BELANJA OPERASI	497.611.800,00	464.338.942,00	(33.272.858,00)	93,31	
2.13.2-13.0-00.0-00.01.02.2.01.02.5.1.2	- Belanja Barang dan Jasa	497.611.800,00	464.338.942,00	(33.272.858,00)	93,31	
2.13.2-13.0-00.0-00.01.03	Program Peningkatan Kerjasama Desa	99.590.000,00	65.426.600,00	(34.163.400,00)	65,70	
2.13.2-13.0-00.0-00.01.03.2.01	<i>Fasilitas Kerja Sama Antar Desa</i>	99.590.000,00	65.426.600,00	(34.163.400,00)	65,70	
2.13.2-13.0-00.0-00.01.03.2.01.01	Fasilitas Kerja Sama antar Desa dalam Kabupaten/Kota	99.590.000,00	65.426.600,00	(34.163.400,00)	65,70	
2.13.2-13.0-00.0-00.01.03.2.01.01.5.1	BELANJA OPERASI	99.590.000,00	65.426.600,00	(34.163.400,00)	65,70	
2.13.2-13.0-00.0-00.01.03.2.01.01.5.1.2	- Belanja Barang dan Jasa	99.590.000,00	65.426.600,00	(34.163.400,00)	65,70	
2.13.2-13.0-00.0-00.01.04	Program Administrasi Pemerintahan Desa	4.268.403.200,00	3.854.088.664,00	(414.314.536,00)	90,29	
2.13.2-13.0-00.0-00.01.04.2.01	<i>Pembinaan dan Pengawasan Penyelenggaraan Administrasi Pemerintahan Desa</i>	4.268.403.200,00	3.854.088.664,00	(414.314.536,00)	90,29	
2.13.2-13.0-00.0-00.01.04.2.01.01	Fasilitas Penyelenggaraan Administrasi Pemerintahan Desa	33.481.250,00	24.623.600,00	(8.857.650,00)	73,54	
2.13.2-13.0-00.0-00.01.04.2.01.01.5.1	BELANJA OPERASI	33.481.250,00	24.623.600,00	(8.857.650,00)	73,54	
2.13.2-13.0-00.0-00.01.04.2.01.01.5.1.2	- Belanja Barang dan Jasa	33.481.250,00	24.623.600,00	(8.857.650,00)	73,54	
2.13.2-13.0-00.0-00.01.04.2.01.02	Fasilitas Penyusunan Produk Hukum Desa	26.904.250,00	18.849.750,00	(8.054.500,00)	70,06	
2.13.2-13.0-00.0-00.01.04.2.01.02.5.1	BELANJA OPERASI	26.904.250,00	18.849.750,00	(8.054.500,00)	70,06	
2.13.2-13.0-00.0-00.01.04.2.01.02.5.1.2	- Belanja Barang dan Jasa	26.904.250,00	18.849.750,00	(8.054.500,00)	70,06	
2.13.2-13.0-00.0-00.01.04.2.01.03	Fasilitas Penyusunan Perencanaan Pembangunan Desa	61.390.000,00	59.952.000,00	(1.438.000,00)	97,66	
2.13.2-13.0-00.0-00.01.04.2.01.03.5.1	BELANJA OPERASI	61.390.000,00	59.952.000,00	(1.438.000,00)	97,66	

KODE REKENING	URAIAN	JUMLAH (Rp)		BERTAMBAH / (BERKURANG)		DASAR HUKUM
		ANGGARAN SETELAH PERUBAHAN	REALISASI	(Rp)	(%)	
1	2	3	4	5 = 4 - 3	6	7
2.13.2-13.0-00.0-00.01.04.2.01.03.5.1.2	- Belanja Barang dan Jasa	61.390.000,00	59.952.000,00	(1.438.000,00)	97,66	
2.13.2-13.0-00.0-00.01.04.2.01.04	Fasilitas Pengelolaan Keuangan Desa	3.421.597.000,00	3.097.321.914,00	(324.275.086,00)	90,52	
2.13.2-13.0-00.0-00.01.04.2.01.04.5.1	BELANJA OPERASI	3.421.597.000,00	3.097.321.914,00	(324.275.086,00)	90,52	
2.13.2-13.0-00.0-00.01.04.2.01.04.5.1.2	- Belanja Barang dan Jasa	3.421.597.000,00	3.097.321.914,00	(324.275.086,00)	90,52	
2.13.2-13.0-00.0-00.01.04.2.01.05	Pembinaan Peningkatan Kapasitas Aparatur Pemerintah Desa	574.820.700,00	526.892.400,00	(47.928.300,00)	91,66	
2.13.2-13.0-00.0-00.01.04.2.01.05.5.1	BELANJA OPERASI	574.820.700,00	526.892.400,00	(47.928.300,00)	91,66	
2.13.2-13.0-00.0-00.01.04.2.01.05.5.1.2	- Belanja Barang dan Jasa	574.820.700,00	526.892.400,00	(47.928.300,00)	91,66	
2.13.2-13.0-00.0-00.01.04.2.01.08	Pembinaan dan Pemberdayaan BUM Desa dan Lembaga Kerja sama antar Desa	66.090.000,00	64.829.000,00	(1.261.000,00)	98,09	
2.13.2-13.0-00.0-00.01.04.2.01.08.5.1	BELANJA OPERASI	66.090.000,00	64.829.000,00	(1.261.000,00)	98,09	
2.13.2-13.0-00.0-00.01.04.2.01.08.5.1.2	- Belanja Barang dan Jasa	66.090.000,00	64.829.000,00	(1.261.000,00)	98,09	
2.13.2-13.0-00.0-00.01.04.2.01.11	Fasilitas Penyusunan Profil Desa	44.960.000,00	29.105.000,00	(15.855.000,00)	64,74	
2.13.2-13.0-00.0-00.01.04.2.01.11.5.1	BELANJA OPERASI	44.960.000,00	29.105.000,00	(15.855.000,00)	64,74	
2.13.2-13.0-00.0-00.01.04.2.01.11.5.1.2	- Belanja Barang dan Jasa	44.960.000,00	29.105.000,00	(15.855.000,00)	64,74	
2.13.2-13.0-00.0-00.01.04.2.01.18	Fasilitas Evaluasi Perkembangan Desa serta Lomba Desa dan Kelurahan	39.160.000,00	32.515.000,00	(6.645.000,00)	83,03	
2.13.2-13.0-00.0-00.01.04.2.01.18.5.1	BELANJA OPERASI	39.160.000,00	32.515.000,00	(6.645.000,00)	83,03	
2.13.2-13.0-00.0-00.01.04.2.01.18.5.1.2	- Belanja Barang dan Jasa	39.160.000,00	32.515.000,00	(6.645.000,00)	83,03	
2.13.2-13.0-00.0-00.01.05	Program Pemberdayaan Lembaga Kemasyarakatan, Lembaga Adat Dan Masyarakat Hukum Adat	90.690.000,00	88.275.100,00	(2.414.900,00)	97,34	
2.13.2-13.0-00.0-00.01.05.2.01	<i>Pemberdayaan Lembaga Kemasyarakatan yang Bergerak di Bidang Pemberdayaan Desa dan Lembaga Adat Tingkat Daerah Kabupaten/Kota serta Pemberdayaan Masyarakat Hukum Adat yang Masyarakat Pelakunya Hukum Adat yang Sama dalam Daerah Kabupaten/Kota</i>	90.690.000,00	88.275.100,00	(2.414.900,00)	97,34	
2.13.2-13.0-00.0-00.01.05.2.01.03	Peningkatan Kapasitas Kelembagaan Lembaga Kemasyarakatan Desa/Kelurahan (RT, RW, PKK, Posyandu, LPM, dan Karang Taruna), Lembaga Adat Desa/Kelurahan dan Masyarakat Hukum Adat	62.675.000,00	60.310.100,00	(2.364.900,00)	96,23	
2.13.2-13.0-00.0-00.01.05.2.01.03.5.1	BELANJA OPERASI	62.675.000,00	60.310.100,00	(2.364.900,00)	96,23	
2.13.2-13.0-00.0-00.01.05.2.01.03.5.1.2	- Belanja Barang dan Jasa	62.675.000,00	60.310.100,00	(2.364.900,00)	96,23	
2.13.2-13.0-00.0-00.01.05.2.01.06	Fasilitas Pemerintah Desa dalam Pemanfaatan	28.015.000,00	27.965.000,00	(50.000,00)	.82	

KODE REKENING	URAIAN	JUMLAH (Rp)		BERTAMBAH / (BERKURANG)		DASAR HUKUM
		ANGGARAN SETELAH PERUBAHAN	REALISASI	(Rp)	(%)	
1	2	3	4	5 = 4 - 3	6	7
2.13 . 2-13.0-00.0-00.01 . 05 . 2.01 . 06 . 5 . 1	BELANJA OPERASI	28.015.000,00	27.965.000,00	(50.000,00)	99,82	
2.13 . 2-13.0-00.0-00.01 . 05 . 2.01 . 06 . 5 . 1 . 2	- Belanja Barang dan Jasa	28.015.000,00	27.965.000,00	(50.000,00)	99,82	
	SURPLUS / (DEFISIT)	(13.250.421.084,00)	(11.038.787.855,00)	2.211.633.229,00	83,31	
	PEMBIAYAAN NETTO	0,00	0,00	0,00	0,00	
	SISA LEBIH PEMBIAYAAN ANGGARAN (SILPA)	(13.250.421.084,00)	(11.038.787.855,00)	2.211.633.229,00	83,31	



PEMERINTAH KABUPATEN KENDAL
RINCIAN APBD MENURUT URUSAN PEMERINTAHAN DAERAH, ORGANISASI, PROGRAM, KEGIATAN, SUBKEGIATAN,
KELOMPOK, JENIS PENDAPATAN, BELANJA DAN PEMBIAYAAN
 TAHUN ANGGARAN 2021

Urusan Pemerintahan : 2 URUSAN PEMERINTAHAN WAJIB YANG TIDAK BERKAITAN DENGAN PELAYANAN DASAR
Bidang Pemerintahan : 2.14 Pengendalian Penduduk dan Keluarga Berencana
Unit Organisasi : 2.14 . 2-08.2-14.0-00.01 DINAS PENGENDALIAN PENDUDUK, KELUARGA BERENCANA, PEMBERDAYAAN PEREMPUAN DAN PERLINDUNGAN ANAK

KODE REKENING	URAIAN	JUMLAH (Rp)		BERTAMBAH / (BERKURANG)		DASAR HUKUM
		ANGGARAN SETELAH PERUBAHAN	REALISASI	(Rp)	(%)	
1	2	3	4	5 = 4 - 3	6	7
2.08 . 2-08.2-14.0-00.01 . 02 . 2.01 . 02 . 5	BELANJA DAERAH	15.713.354.629,00	11.928.017.530,00	(3.785.337.099,00)	75,91	
2.08 . 2-08.2-14.0-00.01 . 02	Program Pengarus Utama Gender Dan Pemberdayaan Perempuan	557.810.000,00	448.420.999,00	(109.389.001,00)	80,39	
2.08 . 2-08.2-14.0-00.01 . 02 . 2.01	<i>Pelebagaan Pengarusutamaan Gender (PUG) pada Lembaga Pemerintah Kewenangan Kabupaten/Kota</i>	163.425.000,00	121.054.700,00	(42.370.300,00)	74,07	
2.08 . 2-08.2-14.0-00.01 . 02 . 2.01 . 02	Koordinasi dan Sinkronisasi Pelaksanaan PUG Kewenangan Kabupaten/Kota	41.075.000,00	35.050.000,00	(6.025.000,00)	85,33	
2.08 . 2-08.2-14.0-00.01 . 02 . 2.01 . 02 . 5 . 1	BELANJA OPERASI	41.075.000,00	35.050.000,00	(6.025.000,00)	85,33	
2.08 . 2-08.2-14.0-00.01 . 02 . 2.01 . 02 . 5 . 1 . 2	- Belanja Barang dan Jasa	41.075.000,00	35.050.000,00	(6.025.000,00)	85,33	
2.08 . 2-08.2-14.0-00.01 . 02 . 2.01 . 04	Sosialisasi Kebijakan Pelaksanaan PUG termasuk PPRG	122.350.000,00	86.004.700,00	(36.345.300,00)	70,29	
2.08 . 2-08.2-14.0-00.01 . 02 . 2.01 . 04 . 5 . 1	BELANJA OPERASI	122.350.000,00	86.004.700,00	(36.345.300,00)	70,29	
2.08 . 2-08.2-14.0-00.01 . 02 . 2.01 . 04 . 5 . 1 . 2	- Belanja Barang dan Jasa	122.350.000,00	86.004.700,00	(36.345.300,00)	70,29	
2.08 . 2-08.2-14.0-00.01 . 02 . 2.02	<i>Pemberdayaan Perempuan Bidang Politik, Hukum, Sosial, dan Ekonomi pada Organisasi Masyarakat Kewenangan Kabupaten/Kota</i>	120.000.000,00	94.913.000,00	(25.087.000,00)	79,09	
2.08 . 2-08.2-14.0-00.01 . 02 . 2.02 . 01	Sosialisasi Peningkatan Partisipasi Perempuan di Bidang Politik, Hukum, Sosial dan Ekonomi	120.000.000,00	94.913.000,00	(25.087.000,00)	79,09	
2.08 . 2-08.2-14.0-00.01 . 02 . 2.02 . 01 . 5 . 1	BELANJA OPERASI	120.000.000,00	94.913.000,00	(25.087.000,00)	79,09	
2.08 . 2-08.2-14.0-00.01 . 02 . 2.02 . 01 . 5 . 1 . 2	- Belanja Barang dan Jasa	120.000.000,00	94.913.000,00	(25.087.000,00)	79,09	
2.08 . 2-08.2-14.0-00.01 . 02 . 2.03	<i>Penguatan dan Pengembangan Lembaga Penyedia Layanan Pemberdayaan Perempuan Kewenangan Kabupaten/Kota</i>	274.385.000,00	232.453.299,00	(41.931.701,00)	84,72	

KODE REKENING	URAIAN	JUMLAH (Rp)		BERTAMBAH / (BERKURANG)		DASAR HUKUM
		ANGGARAN SETELAH PERUBAHAN	REALISASI	(Rp)	(%)	
1	2	3	4	5 = 4 - 3	6	7
2.08.2-08.2-14.0-00.01.02.2.03.01	Advokasi Kebijakan dan Pendampingan kepada Lembaga Penyedia Layanan Pemberdayaan Perempuan Kewenangan Kabupaten/Kota	100.000.000,00	79.992.000,00	(20.008.000,00)	79,99	
2.08.2-08.2-14.0-00.01.02.2.03.01.5.1	BELANJA OPERASI	100.000.000,00	79.992.000,00	(20.008.000,00)	79,99	
2.08.2-08.2-14.0-00.01.02.2.03.01.5.1.2	- Belanja Barang dan Jasa	100.000.000,00	79.992.000,00	(20.008.000,00)	79,99	
2.08.2-08.2-14.0-00.01.02.2.03.02	Peningkatan Kapasitas Sumber Daya Lembaga Penyedia Layanan Pemberdayaan Perempuan Kewenangan Kabupaten/Kota	75.635.000,00	61.053.000,00	(14.582.000,00)	80,72	
2.08.2-08.2-14.0-00.01.02.2.03.02.5.1	BELANJA OPERASI	75.635.000,00	61.053.000,00	(14.582.000,00)	80,72	
2.08.2-08.2-14.0-00.01.02.2.03.02.5.1.2	- Belanja Barang dan Jasa	75.635.000,00	61.053.000,00	(14.582.000,00)	80,72	
2.08.2-08.2-14.0-00.01.02.2.03.03	Pengembangan Komunikasi, Informasi dan Edukasi (KIE) Pemberdayaan Perempuan Kewenangan Kabupaten/Kota	98.750.000,00	91.408.299,00	(7.341.701,00)	92,57	
2.08.2-08.2-14.0-00.01.02.2.03.03.5.1	BELANJA OPERASI	98.750.000,00	91.408.299,00	(7.341.701,00)	92,57	
2.08.2-08.2-14.0-00.01.02.2.03.03.5.1.2	- Belanja Barang dan Jasa	98.750.000,00	91.408.299,00	(7.341.701,00)	92,57	
2.08.2-08.2-14.0-00.01.03	Program Perlindungan Perempuan	252.583.000,00	81.196.780,00	(171.386.220,00)	32,15	
2.08.2-08.2-14.0-00.01.03.2.01	<i>Pencegahan Kekerasan terhadap Perempuan Lingkup Daerah Kabupaten/Kota</i>	93.705.000,00	81.196.780,00	(12.508.220,00)	86,65	
2.08.2-08.2-14.0-00.01.03.2.01.01	Koordinasi dan Sinkronisasi Pelaksanaan Kebijakan, Program dan Kegiatan Pencegahan Kekerasan terhadap Perempuan Lingkup Daerah Kabupaten/Kota	93.705.000,00	81.196.780,00	(12.508.220,00)	86,65	
2.08.2-08.2-14.0-00.01.03.2.01.01.5.1	BELANJA OPERASI	93.705.000,00	81.196.780,00	(12.508.220,00)	86,65	
2.08.2-08.2-14.0-00.01.03.2.01.01.5.1.2	- Belanja Barang dan Jasa	93.705.000,00	81.196.780,00	(12.508.220,00)	86,65	
2.08.2-08.2-14.0-00.01.03.2.01.02	Advokasi Kebijakan dan Pendampingan Layanan Perlindungan Perempuan Kewenangan Kabupaten/Kota	0,00	0,00	0,00	0,00	
2.08.2-08.2-14.0-00.01.03.2.01.02.5.1	BELANJA OPERASI	0,00	0,00	0,00	0,00	
2.08.2-08.2-14.0-00.01.03.2.01.02.5.1.2	- Belanja Barang dan Jasa	0,00	0,00	0,00	0,00	
2.08.2-08.2-14.0-00.01.03.2.02	<i>Penyediaan Layanan Rujukan Lanjutan bagi Perempuan Korban Kekerasan yang Memerlukan Koordinasi Kewenangan Kabupaten/Kota</i>	158.878.000,00	0,00	(158.878.000,00)	0,00	
2.08.2-08.2-14.0-00.01.03.2.02.02	Koordinasi dan Sinkronisasi Pelaksanaan Penyediaan Layanan Rujukan Lanjutan bagi Perempuan Korban Kekerasan Kewenangan Kabupaten/Kota	158.878.000,00	0,00	(158.878.000,00)	0,00	

KODE REKENING	URAIAN	JUMLAH (Rp)		BERTAMBAH / (BERKURANG)		DASAR HUKUM
		ANGGARAN SETELAH PERUBAHAN	REALISASI	(Rp)	(%)	
1	2	3	4	5 = 4 - 3	6	7
2.08.2-08.2-14.0-00.01.03.2.02.02.5.1	BELANJA OPERASI	158.878.000,00	0,00	(158.878.000,00)	0,00	
2.08.2-08.2-14.0-00.01.03.2.02.02.5.1.2	- Belanja Barang dan Jasa	158.878.000,00	0,00	(158.878.000,00)	0,00	
2.08.2-08.2-14.0-00.01.04	Program Peningkatan Kualitas Keluarga	89.017.500,00	67.435.000,00	(21.582.500,00)	75,75	
2.08.2-08.2-14.0-00.01.04.2.01	<i>Peningkatan Kualitas Keluarga dalam Mewujudkan Kesetaraan Gender (KG) dan Hak Anak Tingkat Daerah Kabupaten/Kota</i>	89.017.500,00	67.435.000,00	(21.582.500,00)	75,75	
2.08.2-08.2-14.0-00.01.04.2.01.01	Advokasi Kebijakan dan Pendampingan untuk Mewujudkan KG dan Perlindungan Anak Kewenangan Kabupaten/Kota	59.125.000,00	40.043.000,00	(19.082.000,00)	67,73	
2.08.2-08.2-14.0-00.01.04.2.01.01.5.1	BELANJA OPERASI	59.125.000,00	40.043.000,00	(19.082.000,00)	67,73	
2.08.2-08.2-14.0-00.01.04.2.01.01.5.1.2	- Belanja Barang dan Jasa	59.125.000,00	40.043.000,00	(19.082.000,00)	67,73	
2.08.2-08.2-14.0-00.01.04.2.01.02	Pelaksanaan Komunikasi, Informasi dan Edukasi KG dan Perlindungan Anak bagi Keluarga Kewenangan Kabupaten/Kota	29.892.500,00	27.392.000,00	(2.500.500,00)	91,64	
2.08.2-08.2-14.0-00.01.04.2.01.02.5.1	BELANJA OPERASI	29.892.500,00	27.392.000,00	(2.500.500,00)	91,64	
2.08.2-08.2-14.0-00.01.04.2.01.02.5.1.2	- Belanja Barang dan Jasa	29.892.500,00	27.392.000,00	(2.500.500,00)	91,64	
2.08.2-08.2-14.0-00.01.05	Program Pengelolaan Sistem Data Gender Dan Anak	185.325.000,00	154.602.800,00	(30.722.200,00)	83,42	
2.08.2-08.2-14.0-00.01.05.2.01	<i>Pengumpulan, Pengolahan Analisis dan Penyajian Data Gender dan Anak Dalam Kelembagaan Data di Tingkat Daerah Kabupaten/Kota</i>	185.325.000,00	154.602.800,00	(30.722.200,00)	83,42	
2.08.2-08.2-14.0-00.01.05.2.01.02	Penyajian dan Pemanfaatan Data Gender dan Anak dalam Kelembagaan Data di Kewenangan Kabupaten/Kota	185.325.000,00	154.602.800,00	(30.722.200,00)	83,42	
2.08.2-08.2-14.0-00.01.05.2.01.02.5.1	BELANJA OPERASI	185.325.000,00	154.602.800,00	(30.722.200,00)	83,42	
2.08.2-08.2-14.0-00.01.05.2.01.02.5.1.2	- Belanja Barang dan Jasa	185.325.000,00	154.602.800,00	(30.722.200,00)	83,42	
2.08.2-08.2-14.0-00.01.06	Program Pemenuhan Hak Anak (PHA)	242.280.000,00	176.903.000,00	(65.377.000,00)	73,02	
2.08.2-08.2-14.0-00.01.06.2.01	<i>Pelembagaan PHA pada Lembaga Pemerintah, Nonpemerintah, dan Dunia Usaha Kewenangan Kabupaten/Kota</i>	5.705.000,00	3.055.000,00	(2.650.000,00)	53,55	
2.08.2-08.2-14.0-00.01.06.2.01.02	Koordinasi dan Sinkronisasi Pelembagaan Pemenuhan Hak Anak Kewenangan Kabupaten/Kota	5.705.000,00	3.055.000,00	(2.650.000,00)	53,55	
2.08.2-08.2-14.0-00.01.06.2.01.02.5.1	BELANJA OPERASI	5.705.000,00	3.055.000,00	(2.650.000,00)	53,55	
2.08.2-08.2-14.0-00.01.06.2.01.02.5.1.2	- Belanja Barang dan Jasa	5.705.000,00	3.055.000,00	(2.650.000,00)	53,55	

KODE REKENING	URAIAN	JUMLAH (Rp)		BERTAMBAH / (BERKURANG)		DASAR HUKUM
		ANGGARAN SETELAH PERUBAHAN	REALISASI	(Rp)	(%)	
1	2	3	4	5 = 4 - 3	6	7
2.08.2-08.2-14.0-00.01.06.2.02	<i>Penguatan dan Pengembangan Lembaga Penyedia Layanan Peningkatan Kualitas Hidup Anak Kewenangan Kabupaten/Kota</i>	236.575.000,00	173.848.000,00	(62.727.000,00)	73,49	
2.08.2-08.2-14.0-00.01.06.2.02.01	Penyediaan Layanan Peningkatan Kualitas Hidup Anak Kewenangan Kabupaten/Kota	21.575.000,00	14.450.000,00	(7.125.000,00)	66,98	
2.08.2-08.2-14.0-00.01.06.2.02.01.5.1	BELANJA OPERASI	21.575.000,00	14.450.000,00	(7.125.000,00)	66,98	
2.08.2-08.2-14.0-00.01.06.2.02.01.5.1.2	- Belanja Barang dan Jasa	21.575.000,00	14.450.000,00	(7.125.000,00)	66,98	
2.08.2-08.2-14.0-00.01.06.2.02.02	Koordinasi dan Sinkronisasi Pelaksanaan Pendampingan Peningkatan Kualitas Hidup Anak Tingkat Daerah Kabupaten/Kota	175.000.000,00	126.952.000,00	(48.048.000,00)	72,54	
2.08.2-08.2-14.0-00.01.06.2.02.02.5.1	BELANJA OPERASI	175.000.000,00	126.952.000,00	(48.048.000,00)	72,54	
2.08.2-08.2-14.0-00.01.06.2.02.02.5.1.2	- Belanja Barang dan Jasa	175.000.000,00	126.952.000,00	(48.048.000,00)	72,54	
2.08.2-08.2-14.0-00.01.06.2.02.03	Pengembangan Komunikasi, Informasi dan Edukasi Pemenuhan Hak Anak bagi Lembaga Penyedia Layanan Peningkatan Kualitas Hidup Anak Tingkat Daerah Kabupaten/Kota	40.000.000,00	32.446.000,00	(7.554.000,00)	81,12	
2.08.2-08.2-14.0-00.01.06.2.02.03.5.1	BELANJA OPERASI	40.000.000,00	32.446.000,00	(7.554.000,00)	81,12	
2.08.2-08.2-14.0-00.01.06.2.02.03.5.1.2	- Belanja Barang dan Jasa	40.000.000,00	32.446.000,00	(7.554.000,00)	81,12	
2.08.2-08.2-14.0-00.01.07	Program Perlindungan Khusus Anak	346.427.000,00	87.200.000,00	(259.227.000,00)	25,17	
2.08.2-08.2-14.0-00.01.07.2.01	<i>Pencegahan Kekerasan terhadap Anak yang Melibatkan para Pihak Lingkup Daerah Kabupaten/Kota</i>	35.665.000,00	29.850.000,00	(5.815.000,00)	83,70	
2.08.2-08.2-14.0-00.01.07.2.01.02	Koordinasi dan Sinkronisasi Pencegahan Kekerasan terhadap Anak Kewenangan Kabupaten/Kota	35.665.000,00	29.850.000,00	(5.815.000,00)	83,70	
2.08.2-08.2-14.0-00.01.07.2.01.02.5.1	BELANJA OPERASI	35.665.000,00	29.850.000,00	(5.815.000,00)	83,70	
2.08.2-08.2-14.0-00.01.07.2.01.02.5.1.2	- Belanja Barang dan Jasa	35.665.000,00	29.850.000,00	(5.815.000,00)	83,70	
2.08.2-08.2-14.0-00.01.07.2.02	<i>Penyediaan Layanan bagi Anak yang Memerlukan Perlindungan Khusus yang Memerlukan</i>	310.762.000,00	57.350.000,00	(253.412.000,00)	18,45	
2.08.2-08.2-14.0-00.01.07.2.02.01	Penyediaan Layanan Pengaduan Masyarakat bagi Anak yang Memerlukan Perlindungan Khusus Tingkat Daerah Kabupaten/Kota	70.000.000,00	57.350.000,00	(12.650.000,00)	81,93	
2.08.2-08.2-14.0-00.01.07.2.02.01.5.1	BELANJA OPERASI	70.000.000,00	57.350.000,00	(12.650.000,00)	81,93	
2.08.2-08.2-14.0-00.01.07.2.02.01.5.1.2	- Belanja Barang dan Jasa	70.000.000,00	57.350.000,00	(12.650.000,00)	81,93	
2.08.2-08.2-14.0-00.01.07.2.02.02	Koordinasi dan Sinkronisasi Pelaksanaan Pendampingan Anak yang Memerlukan Perlindungan Khusus Kewenangan	240.762.000,00	0,00	(240.762.000,00)	0,00	

KODE REKENING	URAIAN	JUMLAH (Rp)		BERTAMBAH / (BERKURANG)		DASAR HUKUM
		ANGGARAN SETELAH PERUBAHAN	REALISASI	(Rp)	(%)	
1	2	3	4	5 = 4 - 3	6	7
2.08 . 2-08.2-14.0-00.01 . 07 . 2.02 . 02 . 5 . 1	BELANJA OPERASI	240.762.000,00	0,00	(240.762.000,00)	0,00	
2.08 . 2-08.2-14.0-00.01 . 07 . 2.02 . 02 . 5 . 1 . 2	- Belanja Barang dan Jasa	240.762.000,00	0,00	(240.762.000,00)	0,00	
2.14 . 2-08.2-14.0-00.01 . 01	Program Penunjang Urusan Pemerintahan Daerah Kabupaten/Kota	5.580.338.129,00	3.813.711.660,00	(1.766.626.469,00)	68,34	
2.14 . 2-08.2-14.0-00.01 . 01 . 2.02	<i>Administrasi Keuangan Perangkat Daerah</i>	4.919.305.420,00	3.253.172.085,00	(1.666.133.335,00)	66,13	
2.14 . 2-08.2-14.0-00.01 . 01 . 2.02 . 01	Penyediaan Gaji dan Tunjangan ASN	4.814.680.420,00	3.161.872.085,00	(1.652.808.335,00)	65,67	
2.14 . 2-08.2-14.0-00.01 . 01 . 2.02 . 01 . 5 . 1	BELANJA OPERASI	4.814.680.420,00	3.161.872.085,00	(1.652.808.335,00)	65,67	
2.14 . 2-08.2-14.0-00.01 . 01 . 2.02 . 01 . 5 . 1 . 1	- Belanja Pegawai	4.814.680.420,00	3.161.872.085,00	(1.652.808.335,00)	65,67	
2.14 . 2-08.2-14.0-00.01 . 01 . 2.02 . 02	Penyediaan Administrasi Pelaksanaan Tugas ASN	104.625.000,00	91.300.000,00	(13.325.000,00)	87,26	
2.14 . 2-08.2-14.0-00.01 . 01 . 2.02 . 02 . 5 . 1	BELANJA OPERASI	104.625.000,00	91.300.000,00	(13.325.000,00)	87,26	
2.14 . 2-08.2-14.0-00.01 . 01 . 2.02 . 02 . 5 . 1 . 1	- Belanja Pegawai	102.600.000,00	91.300.000,00	(11.300.000,00)	88,99	
2.14 . 2-08.2-14.0-00.01 . 01 . 2.02 . 02 . 5 . 1 . 2	- Belanja Barang dan Jasa	2.025.000,00	0,00	(2.025.000,00)	0,00	
2.14 . 2-08.2-14.0-00.01 . 01 . 2.05	<i>Administrasi Kepegawaian Perangkat Daerah</i>	125.000.000,00	78.282.000,00	(46.718.000,00)	62,63	
2.14 . 2-08.2-14.0-00.01 . 01 . 2.05 . 11	Bimbingan Teknis Implementasi Peraturan Perundang-Undangan	125.000.000,00	78.282.000,00	(46.718.000,00)	62,63	
2.14 . 2-08.2-14.0-00.01 . 01 . 2.05 . 11 . 5 . 1	BELANJA OPERASI	124.625.000,00	78.282.000,00	(46.343.000,00)	62,81	
2.14 . 2-08.2-14.0-00.01 . 01 . 2.05 . 11 . 5 . 1 . 2	- Belanja Barang dan Jasa	124.625.000,00	78.282.000,00	(46.343.000,00)	62,81	
2.14 . 2-08.2-14.0-00.01 . 01 . 2.05 . 11 . 5 . 2	BELANJA MODAL	375.000,00	0,00	(375.000,00)	0,00	
2.14 . 2-08.2-14.0-00.01 . 01 . 2.05 . 11 . 5 . 2 . 2	- Belanja Modal Peralatan dan Mesin	375.000,00	0,00	(375.000,00)	0,00	
2.14 . 2-08.2-14.0-00.01 . 01 . 2.06	<i>Administrasi Umum Perangkat Daerah</i>	167.262.700,00	161.101.591,00	(6.161.109,00)	96,32	
2.14 . 2-08.2-14.0-00.01 . 01 . 2.06 . 02	Penyediaan Peralatan dan Perlengkapan Kantor	35.156.700,00	35.151.700,00	(5.000,00)	99,99	
2.14 . 2-08.2-14.0-00.01 . 01 . 2.06 . 02 . 5 . 1	BELANJA OPERASI	35.156.700,00	35.151.700,00	(5.000,00)	99,99	
2.14 . 2-08.2-14.0-00.01 . 01 . 2.06 . 02 . 5 . 1 . 2	- Belanja Barang dan Jasa	35.156.700,00	35.151.700,00	(5.000,00)	99,99	
2.14 . 2-08.2-14.0-00.01 . 01 . 2.06 . 04	Penyediaan Bahan Logistik Kantor	19.445.000,00	18.883.750,00	(561.250,00)	97,11	
2.14 . 2-08.2-14.0-00.01 . 01 . 2.06 . 04 . 5 . 1	BELANJA OPERASI	19.445.000,00	18.883.750,00	(561.250,00)	97,11	
2.14 . 2-08.2-14.0-00.01 . 01 . 2.06 . 04 . 5 . 1 . 2	- Belanja Barang dan Jasa	19.445.000,00	18.883.750,00	(561.250,00)	97,11	
2.14 . 2-08.2-14.0-00.01 . 01 . 2.06 . 05	Penyediaan Barang Cetak dan Penggandaan	6.534.000,00	6.529.300,00	(4.700,00)	99,93	
2.14 . 2-08.2-14.0-00.01 . 01 . 2.06 . 05 . 5 . 1	BELANJA OPERASI	6.534.000,00	6.529.300,00	(4.700,00)	99,93	

KODE REKENING	URAIAN	JUMLAH (Rp)		BERTAMBAH / (BERKURANG)		DASAR HUKUM
		ANGGARAN SETELAH PERUBAHAN	REALISASI	(Rp)	(%)	
1	2	3	4	5 = 4 - 3	6	7
2.14 . 2-08.2-14.0-00.01 . 01 . 2.06 . 05 . 5 . 1 . 2	- Belanja Barang dan Jasa	6.534.000,00	6.529.300,00	(4.700,00)	99,93	
2.14 . 2-08.2-14.0-00.01 . 01 . 2.06 . 06	Penyediaan Bahan Bacaan dan Peraturan Perundang-undangan	3.000.000,00	1.502.900,00	(1.497.100,00)	50,10	
2.14 . 2-08.2-14.0-00.01 . 01 . 2.06 . 06 . 5 . 1	BELANJA OPERASI	3.000.000,00	1.502.900,00	(1.497.100,00)	50,10	
2.14 . 2-08.2-14.0-00.01 . 01 . 2.06 . 06 . 5 . 1 . 2	- Belanja Barang dan Jasa	3.000.000,00	1.502.900,00	(1.497.100,00)	50,10	
2.14 . 2-08.2-14.0-00.01 . 01 . 2.06 . 09	Penyelenggaraan Rapat Koordinasi dan Konsultasi SKPD	103.127.000,00	99.033.941,00	(4.093.059,00)	96,03	
2.14 . 2-08.2-14.0-00.01 . 01 . 2.06 . 09 . 5 . 1	BELANJA OPERASI	103.127.000,00	99.033.941,00	(4.093.059,00)	96,03	
2.14 . 2-08.2-14.0-00.01 . 01 . 2.06 . 09 . 5 . 1 . 2	- Belanja Barang dan Jasa	103.127.000,00	99.033.941,00	(4.093.059,00)	96,03	
2.14 . 2-08.2-14.0-00.01 . 01 . 2.07	<i>Pengadaan Barang Milik Daerah Penunjang Urusan Pemerintah Daerah</i>	9.966.000,00	9.966.000,00	0,00	100,00	
2.14 . 2-08.2-14.0-00.01 . 01 . 2.07 . 10	Pengadaan Sarana dan Prasarana Gedung Kantor atau Bangunan Lainnya	9.966.000,00	9.966.000,00	0,00	100,00	
2.14 . 2-08.2-14.0-00.01 . 01 . 2.07 . 10 . 5 . 2	BELANJA MODAL	9.966.000,00	9.966.000,00	0,00	100,00	
2.14 . 2-08.2-14.0-00.01 . 01 . 2.07 . 10 . 5 . 2 . 2	- Belanja Modal Peralatan dan Mesin	9.966.000,00	9.966.000,00	0,00	100,00	
2.14 . 2-08.2-14.0-00.01 . 01 . 2.08	<i>Penyediaan Jasa Penunjang Urusan Pemerintahan Daerah</i>	272.669.000,00	245.620.664,00	(27.048.336,00)	90,08	
2.14 . 2-08.2-14.0-00.01 . 01 . 2.08 . 01	Penyediaan Jasa Surat Menyurat	2.160.000,00	2.021.000,00	(139.000,00)	93,56	
2.14 . 2-08.2-14.0-00.01 . 01 . 2.08 . 01 . 5 . 1	BELANJA OPERASI	2.160.000,00	2.021.000,00	(139.000,00)	93,56	
2.14 . 2-08.2-14.0-00.01 . 01 . 2.08 . 01 . 5 . 1 . 2	- Belanja Barang dan Jasa	2.160.000,00	2.021.000,00	(139.000,00)	93,56	
2.14 . 2-08.2-14.0-00.01 . 01 . 2.08 . 02	Penyediaan Jasa Komunikasi, Sumber Daya Air dan Listrik	129.155.000,00	103.472.664,00	(25.682.336,00)	80,12	
2.14 . 2-08.2-14.0-00.01 . 01 . 2.08 . 02 . 5 . 1	BELANJA OPERASI	129.155.000,00	103.472.664,00	(25.682.336,00)	80,12	
2.14 . 2-08.2-14.0-00.01 . 01 . 2.08 . 02 . 5 . 1 . 2	- Belanja Barang dan Jasa	129.155.000,00	103.472.664,00	(25.682.336,00)	80,12	
2.14 . 2-08.2-14.0-00.01 . 01 . 2.08 . 03	Penyediaan Jasa Peralatan dan Perlengkapan Kantor	17.900.000,00	17.875.000,00	(25.000,00)	99,86	
2.14 . 2-08.2-14.0-00.01 . 01 . 2.08 . 03 . 5 . 1	BELANJA OPERASI	17.900.000,00	17.875.000,00	(25.000,00)	99,86	
2.14 . 2-08.2-14.0-00.01 . 01 . 2.08 . 03 . 5 . 1 . 2	- Belanja Barang dan Jasa	17.900.000,00	17.875.000,00	(25.000,00)	99,86	
2.14 . 2-08.2-14.0-00.01 . 01 . 2.08 . 04	Penyediaan Jasa Pelayanan Umum Kantor	123.454.000,00	122.252.000,00	(1.202.000,00)	99,03	
2.14 . 2-08.2-14.0-00.01 . 01 . 2.08 . 04 . 5 . 1	BELANJA OPERASI	123.454.000,00	122.252.000,00	(1.202.000,00)	99,03	
2.14 . 2-08.2-14.0-00.01 . 01 . 2.08 . 04 . 5 . 1 . 2	- Belanja Barang dan Jasa	123.454.000,00	122.252.000,00	(1.202.000,00)	99,03	
2.14 . 2-08.2-14.0-00.01 . 01 . 2.09	<i>Pemeliharaan Barang Milik Daerah Penunjang Urusan</i>	86.135.009,00	65.569.320,00	(20.565.689,00)	76,12	

KODE REKENING	URAIAN	JUMLAH (Rp)		BERTAMBAH / (BERKURANG)		DASAR HUKUM
		ANGGARAN SETELAH PERUBAHAN	REALISASI	(Rp)	(%)	
1	2	3	4	5 = 4 - 3	6	7
2.14 . 2-08.2-14.0-00.01 . 01 . 2.09 . 01	Penyediaan Jasa Pemeliharaan, Biaya Pemeliharaan, dan Pajak Kendaraan Perorangan Dinas atau Kendaraan Dinas Jabatan	73.085.009,00	52.519.320,00	(20.565.689,00)	71,86	
2.14 . 2-08.2-14.0-00.01 . 01 . 2.09 . 01 . 5 . 1	BELANJA OPERASI	73.085.009,00	52.519.320,00	(20.565.689,00)	71,86	
2.14 . 2-08.2-14.0-00.01 . 01 . 2.09 . 01 . 5 . 1 . 2	- Belanja Barang dan Jasa	73.085.009,00	52.519.320,00	(20.565.689,00)	71,86	
2.14 . 2-08.2-14.0-00.01 . 01 . 2.09 . 05	Pemeliharaan Mebel	1.050.000,00	1.050.000,00	0,00	100,00	
2.14 . 2-08.2-14.0-00.01 . 01 . 2.09 . 05 . 5 . 1	BELANJA OPERASI	1.050.000,00	1.050.000,00	0,00	100,00	
2.14 . 2-08.2-14.0-00.01 . 01 . 2.09 . 05 . 5 . 1 . 2	- Belanja Barang dan Jasa	1.050.000,00	1.050.000,00	0,00	100,00	
2.14 . 2-08.2-14.0-00.01 . 01 . 2.09 . 10	Pemeliharaan/Rehabilitasi Sarana dan Prasarana Gedung Kantor atau Bangunan Lainnya	12.000.000,00	12.000.000,00	0,00	100,00	
2.14 . 2-08.2-14.0-00.01 . 01 . 2.09 . 10 . 5 . 1	BELANJA OPERASI	12.000.000,00	12.000.000,00	0,00	100,00	
2.14 . 2-08.2-14.0-00.01 . 01 . 2.09 . 10 . 5 . 1 . 2	- Belanja Barang dan Jasa	12.000.000,00	12.000.000,00	0,00	100,00	
2.14 . 2-08.2-14.0-00.01 . 02	Program Pengendalian Penduduk	46.357.000,00	42.357.000,00	(4.000.000,00)	91,37	
2.14 . 2-08.2-14.0-00.01 . 02 . 2.01	<i>Pemaduan dan Sinkronisasi Kebijakan Pemerintah Daerah Provinsi dengan Pemerintah Daerah Kabupaten/Kota dalam rangka Pengendalian Kuantitas Penduduk</i>	46.357.000,00	42.357.000,00	(4.000.000,00)	91,37	
2.14 . 2-08.2-14.0-00.01 . 02 . 2.01 . 11	Implementasi Pendidikan Kependudukan Jalur Informal di Kelompok Kegiatan Masyarakat Binaan	41.617.000,00	37.880.000,00	(3.737.000,00)	91,02	
2.14 . 2-08.2-14.0-00.01 . 02 . 2.01 . 11 . 5 . 1	BELANJA OPERASI	41.617.000,00	37.880.000,00	(3.737.000,00)	91,02	
2.14 . 2-08.2-14.0-00.01 . 02 . 2.01 . 11 . 5 . 1 . 2	- Belanja Barang dan Jasa	41.617.000,00	37.880.000,00	(3.737.000,00)	91,02	
2.14 . 2-08.2-14.0-00.01 . 02 . 2.01 . 02	Penyusunan dan Pemanfaatan Grand Design Pembangunan Kependudukan (GDPK) Tingkat Kabupaten/Kota	4.740.000,00	4.477.000,00	(263.000,00)	94,45	
2.14 . 2-08.2-14.0-00.01 . 02 . 2.01 . 02 . 5 . 1	BELANJA OPERASI	4.740.000,00	4.477.000,00	(263.000,00)	94,45	
2.14 . 2-08.2-14.0-00.01 . 02 . 2.01 . 02 . 5 . 1 . 2	- Belanja Barang dan Jasa	4.740.000,00	4.477.000,00	(263.000,00)	94,45	
2.14 . 2-08.2-14.0-00.01 . 02 . 2.02	<i>Pemetaan Perkiraan Pengendalian Penduduk Cakupan Daerah Kabupaten/Kota</i>	0,00	0,00	0,00	0,00	
2.14 . 2-08.2-14.0-00.01 . 02 . 2.02 . 02	Penyediaan dan Pengolahan Data Kependudukan	0,00	0,00	0,00	0,00	
2.14 . 2-08.2-14.0-00.01 . 02 . 2.02 . 02 . 5 . 1	BELANJA OPERASI	0,00	0,00	0,00	0,00	

KODE REKENING	URAIAN	JUMLAH (Rp)		BERTAMBAH / (BERKURANG)		DASAR HUKUM
		ANGGARAN SETELAH PERUBAHAN	REALISASI	(Rp)	(%)	
1	2	3	4	5 = 4 - 3	6	7
2.14 . 2-08.2-14.0-00.01 . 02 . 2.02 . 02 . 5 . 1 . 2	- Belanja Barang dan Jasa	0,00	0,00	0,00	0,00	
2.14 . 2-08.2-14.0-00.01 . 02 . 2.02 . 02 . 5 . 2	BELANJA MODAL	0,00	0,00	0,00	0,00	
2.14 . 2-08.2-14.0-00.01 . 02 . 2.02 . 02 . 5 . 2 . 2	- Belanja Modal Peralatan dan Mesin	0,00	0,00	0,00	0,00	
2.14 . 2-08.2-14.0-00.01 . 02 . 2.02 . 02 . 5 . 2 . 3	- Belanja Modal Gedung dan Bangunan	0,00	0,00	0,00	0,00	
2.14 . 2-08.2-14.0-00.01 . 03	Program Pembinaan Keluarga Berencana (KB)	7.274.417.000,00	5.965.563.331,00	(1.308.853.669,00)	82,01	
2.14 . 2-08.2-14.0-00.01 . 03 . 2.01	<i>Pelaksanaan Advokasi, Komunikasi, Informasi dan Edukasi (KIE) Pengendalian Penduduk dan KB sesuai Kearifan Budaya Lokal</i>	1.576.562.000,00	1.276.691.833,00	(299.870.167,00)	80,98	
2.14 . 2-08.2-14.0-00.01 . 03 . 2.01 . 03	Penyediaan dan Distribusi Sarana KIE Program KKBPK	221.500.000,00	203.273.450,00	(18.226.550,00)	91,77	
2.14 . 2-08.2-14.0-00.01 . 03 . 2.01 . 03 . 5 . 1	BELANJA OPERASI	221.500.000,00	203.273.450,00	(18.226.550,00)	91,77	
2.14 . 2-08.2-14.0-00.01 . 03 . 2.01 . 03 . 5 . 1 . 1	- Belanja Pegawai	16.500.000,00	16.500.000,00	0,00	100,00	
2.14 . 2-08.2-14.0-00.01 . 03 . 2.01 . 03 . 5 . 1 . 2	- Belanja Barang dan Jasa	205.000.000,00	186.773.450,00	(18.226.550,00)	91,11	
2.14 . 2-08.2-14.0-00.01 . 03 . 2.01 . 04	Promosi dan KIE Program KKBPK Melalui Media Massa Cetak dan Elektronik serta Media Luar Ruang	58.198.000,00	51.717.600,00	(6.480.400,00)	88,86	
2.14 . 2-08.2-14.0-00.01 . 03 . 2.01 . 04 . 5 . 1	BELANJA OPERASI	58.198.000,00	51.717.600,00	(6.480.400,00)	88,86	
2.14 . 2-08.2-14.0-00.01 . 03 . 2.01 . 04 . 5 . 1 . 2	- Belanja Barang dan Jasa	58.198.000,00	51.717.600,00	(6.480.400,00)	88,86	
2.14 . 2-08.2-14.0-00.01 . 03 . 2.01 . 07	Pengelolaan Operasional dan Sarana di Balai Penyuluhan KKBPK	1.296.864.000,00	1.021.700.783,00	(275.163.217,00)	78,78	
2.14 . 2-08.2-14.0-00.01 . 03 . 2.01 . 07 . 5 . 1	BELANJA OPERASI	1.296.864.000,00	1.021.700.783,00	(275.163.217,00)	78,78	
2.14 . 2-08.2-14.0-00.01 . 03 . 2.01 . 07 . 5 . 1 . 2	- Belanja Barang dan Jasa	1.296.864.000,00	1.021.700.783,00	(275.163.217,00)	78,78	
2.14 . 2-08.2-14.0-00.01 . 03 . 2.02	<i>Pendayagunaan Tenaga Penyuluh KB/Petugas Lapangan KB (PKB/PLKB)</i>	1.501.675.000,00	1.482.467.000,00	(19.208.000,00)	98,72	
2.14 . 2-08.2-14.0-00.01 . 03 . 2.02 . 02	Penyediaan Sarana Pendukung Operasional PKB/PLKB	0,00	0,00	0,00	0,00	
2.14 . 2-08.2-14.0-00.01 . 03 . 2.02 . 02 . 5 . 1	BELANJA OPERASI	0,00	0,00	0,00	0,00	
2.14 . 2-08.2-14.0-00.01 . 03 . 2.02 . 02 . 5 . 1 . 1	- Belanja Pegawai	0,00	0,00	0,00	0,00	
2.14 . 2-08.2-14.0-00.01 . 03 . 2.02 . 02 . 5 . 1 . 2	- Belanja Barang dan Jasa	0,00	0,00	0,00	0,00	
2.14 . 2-08.2-14.0-00.01 . 03 . 2.02 . 03	Penguatan Pelaksanaan Penyuluhan, Penggerakan, Pelayanan dan Pengembangan Program KKBPK untuk Petugas Keluarga Berencana/Penyuluh Lapangan Keluarga Berencana (PKB/PLKB)	59.625.000,00	54.197.000,00	(5.428.000,00)	90,90	

KODE REKENING	URAIAN	JUMLAH (Rp)		BERTAMBAH / (BERKURANG)		DASAR HUKUM
		ANGGARAN SETELAH PERUBAHAN	REALISASI	(Rp)	(%)	
1	2	3	4	5 = 4 - 3	6	7
2.14 . 2-08.2-14.0-00.01 . 03 . 2.02 . 03 . 5 . 1	BELANJA OPERASI	59.625.000,00	54.197.000,00	(5.428.000,00)	90,90	
2.14 . 2-08.2-14.0-00.01 . 03 . 2.02 . 03 . 5 . 1 . 2	- Belanja Barang dan Jasa	59.625.000,00	54.197.000,00	(5.428.000,00)	90,90	
2.14 . 2-08.2-14.0-00.01 . 03 . 2.02 . 04	Penggerakan Kader Institusi Masyarakat Pedesaan (IMP)	1.372.800.000,00	1.364.520.000,00	(8.280.000,00)	99,40	
2.14 . 2-08.2-14.0-00.01 . 03 . 2.02 . 04 . 5 . 1	BELANJA OPERASI	1.372.800.000,00	1.364.520.000,00	(8.280.000,00)	99,40	
2.14 . 2-08.2-14.0-00.01 . 03 . 2.02 . 04 . 5 . 1 . 2	- Belanja Barang dan Jasa	1.372.800.000,00	1.364.520.000,00	(8.280.000,00)	99,40	
2.14 . 2-08.2-14.0-00.01 . 03 . 2.02 . 01	Pembinaan IMP dan Program KKBPK di Lini Lapangan oleh PKB/PLKB	69.250.000,00	63.750.000,00	(5.500.000,00)	92,06	
2.14 . 2-08.2-14.0-00.01 . 03 . 2.02 . 01 . 5 . 1	BELANJA OPERASI	69.250.000,00	63.750.000,00	(5.500.000,00)	92,06	
2.14 . 2-08.2-14.0-00.01 . 03 . 2.02 . 01 . 5 . 1 . 2	- Belanja Barang dan Jasa	69.250.000,00	63.750.000,00	(5.500.000,00)	92,06	
2.14 . 2-08.2-14.0-00.01 . 03 . 2.02 . 02	Penyediaan Sarana Pendukung Operasional PKB/PLKB	0,00	0,00	0,00	0,00	
2.14 . 2-08.2-14.0-00.01 . 03 . 2.02 . 02 . 5 . 2	BELANJA MODAL	0,00	0,00	0,00	0,00	
2.14 . 2-08.2-14.0-00.01 . 03 . 2.02 . 02 . 5 . 2 . 2	- Belanja Modal Peralatan dan Mesin	0,00	0,00	0,00	0,00	
2.14 . 2-08.2-14.0-00.01 . 03 . 2.03	<i>Pengendalian dan Pendistribusian Kebutuhan Alat dan Obat Kontrasepsi serta Pelaksanaan Pelayanan KB di Daerah Kabupaten/Kota</i>	3.102.870.000,00	2.233.626.698,00	(869.243.302,00)	71,99	
2.14 . 2-08.2-14.0-00.01 . 03 . 2.03 . 06	Penyediaan Sarana Penunjang Pelayanan KB	622.755.000,00	591.116.298,00	(31.638.702,00)	94,92	
2.14 . 2-08.2-14.0-00.01 . 03 . 2.03 . 06 . 5 . 1	BELANJA OPERASI	622.755.000,00	591.116.298,00	(31.638.702,00)	94,92	
2.14 . 2-08.2-14.0-00.01 . 03 . 2.03 . 06 . 5 . 1 . 1	- Belanja Pegawai	22.000.000,00	21.251.000,00	(749.000,00)	96,60	
2.14 . 2-08.2-14.0-00.01 . 03 . 2.03 . 06 . 5 . 1 . 2	- Belanja Barang dan Jasa	600.755.000,00	569.865.298,00	(30.889.702,00)	94,86	
2.14 . 2-08.2-14.0-00.01 . 03 . 2.03 . 01	Pengendalian Pendistribusian Alat dan Obat Kontrasepsi dan Sarana Penunjang Pelayanan KB ke Fasilitas Kesehatan Termasuk Jaringan dan Jejaringnya	67.489.000,00	26.637.000,00	(40.852.000,00)	39,47	
2.14 . 2-08.2-14.0-00.01 . 03 . 2.03 . 01 . 5 . 1	BELANJA OPERASI	67.489.000,00	26.637.000,00	(40.852.000,00)	39,47	
2.14 . 2-08.2-14.0-00.01 . 03 . 2.03 . 01 . 5 . 1 . 2	- Belanja Barang dan Jasa	67.489.000,00	26.637.000,00	(40.852.000,00)	39,47	
2.14 . 2-08.2-14.0-00.01 . 03 . 2.03 . 03	Peningkatan Kesertaan Penggunaan Metode Kontrasepsi Jangka Panjang (MKJP)	1.731.035.000,00	957.686.400,00	(773.348.600,00)	55,32	
2.14 . 2-08.2-14.0-00.01 . 03 . 2.03 . 03 . 5 . 1	BELANJA OPERASI	1.731.035.000,00	957.686.400,00	(773.348.600,00)	55,32	
2.14 . 2-08.2-14.0-00.01 . 03 . 2.03 . 03 . 5 . 1 . 2	- Belanja Barang dan Jasa	1.731.035.000,00	957.686.400,00	(773.348.600,00)	55,32	

KODE REKENING	URAIAN	JUMLAH (Rp)		BERTAMBAH / (BERKURANG)		DASAR HUKUM
		ANGGARAN SETELAH PERUBAHAN	REALISASI	(Rp)	(%)	
1	2	3	4	5 = 4 - 3	6	7
2.14 . 2-08.2-14.0-00.01 . 03 . 2.03 . 01	Pengendalian Pendistribusian Alat dan Obat Kontrasepsi dan Sarana Penunjang Pelayanan KB ke Fasilitas Kesehatan Termasuk Jaringan dan Jejaringnya	300.000,00	0,00	(300.000,00)	0,00	
2.14 . 2-08.2-14.0-00.01 . 03 . 2.03 . 01 . 5 . 2	BELANJA MODAL	300.000,00	0,00	(300.000,00)	0,00	
2.14 . 2-08.2-14.0-00.01 . 03 . 2.03 . 01 . 5 . 2 . 2	- Belanja Modal Peralatan dan Mesin	300.000,00	0,00	(300.000,00)	0,00	
2.14 . 2-08.2-14.0-00.01 . 03 . 2.03 . 06	Penyediaan Sarana Penunjang Pelayanan KB	681.291.000,00	658.187.000,00	(23.104.000,00)	96,61	
2.14 . 2-08.2-14.0-00.01 . 03 . 2.03 . 06 . 5 . 2	BELANJA MODAL	681.291.000,00	658.187.000,00	(23.104.000,00)	96,61	
2.14 . 2-08.2-14.0-00.01 . 03 . 2.03 . 06 . 5 . 2 . 2	- Belanja Modal Peralatan dan Mesin	424.291.000,00	411.787.000,00	(12.504.000,00)	97,05	
2.14 . 2-08.2-14.0-00.01 . 03 . 2.03 . 06 . 5 . 2 . 3	- Belanja Modal Gedung dan Bangunan	257.000.000,00	246.400.000,00	(10.600.000,00)	95,88	
2.14 . 2-08.2-14.0-00.01 . 03 . 2.04	<i>Pemberdayaan dan Peningkatan Peran serta Organisasi Masyarakat Tingkat Daerah Kabupaten/Kota dalam Pelaksanaan Pelayanan dan Pembinaan Kesertaan Ber-KB</i>	1.093.310.000,00	972.777.800,00	(120.532.200,00)	88,98	
2.14 . 2-08.2-14.0-00.01 . 03 . 2.04 . 01	Penguatan Peran serta Organisasi Masyarakat dan Mitra Kerja Lainnya dalam Pelaksanaan Pelayanan dan Pembinaan Kesertaan Ber-KB	73.250.000,00	47.536.800,00	(25.713.200,00)	64,90	
2.14 . 2-08.2-14.0-00.01 . 03 . 2.04 . 01 . 5 . 1	BELANJA OPERASI	73.250.000,00	47.536.800,00	(25.713.200,00)	64,90	
2.14 . 2-08.2-14.0-00.01 . 03 . 2.04 . 01 . 5 . 1 . 2	- Belanja Barang dan Jasa	73.250.000,00	47.536.800,00	(25.713.200,00)	64,90	
2.14 . 2-08.2-14.0-00.01 . 03 . 2.04 . 03	Pelaksanaan dan Pengelolaan Program KKBPK di Kampung KB	1.008.685.000,00	913.876.000,00	(94.809.000,00)	90,60	
2.14 . 2-08.2-14.0-00.01 . 03 . 2.04 . 03 . 5 . 1	BELANJA OPERASI	1.008.685.000,00	913.876.000,00	(94.809.000,00)	90,60	
2.14 . 2-08.2-14.0-00.01 . 03 . 2.04 . 03 . 5 . 1 . 2	- Belanja Barang dan Jasa	1.008.685.000,00	913.876.000,00	(94.809.000,00)	90,60	
2.14 . 2-08.2-14.0-00.01 . 03 . 2.04 . 04	Pembinaan Terpadu Kampung KB	11.375.000,00	11.365.000,00	(10.000,00)	99,91	
2.14 . 2-08.2-14.0-00.01 . 03 . 2.04 . 04 . 5 . 1	BELANJA OPERASI	11.375.000,00	11.365.000,00	(10.000,00)	99,91	
2.14 . 2-08.2-14.0-00.01 . 03 . 2.04 . 04 . 5 . 1 . 2	- Belanja Barang dan Jasa	11.375.000,00	11.365.000,00	(10.000,00)	99,91	
2.14 . 2-08.2-14.0-00.01 . 04	Program Pemberdayaan Dan Peningkatan Keluarga Sejahtera (KS)	1.138.800.000,00	1.090.626.960,00	(48.173.040,00)	95,77	
2.14 . 2-08.2-14.0-00.01 . 04 . 2.01	<i>Pelaksanaan Pembangunan Keluarga melalui Pembinaan Ketahanan dan Kesejahteraan Keluarga</i>	1.138.800.000,00	1.090.626.960,00	(48.173.040,00)	95,77	

KODE REKENING	URAIAN	JUMLAH (Rp)		BERTAMBAH / (BERKURANG)		DASAR HUKUM
		ANGGARAN SETELAH PERUBAHAN	REALISASI	(Rp)	(%)	
1	2	3	4	5 = 4 - 3	6	7
2.14.2-08.2-14.0-00.01.04.2.01.02	Pengadaan Sarana Kelompok Kegiatan Ketahanan dan Kesejahteraan Keluarga (BKB, BKR, BKL, PPPKS, PIK-R dan Pemberdayaan Ekonomi Keluarga/UPPKS)	244.000.000,00	218.592.000,00	(25.408.000,00)	89,59	
2.14.2-08.2-14.0-00.01.04.2.01.02.5.1	BELANJA OPERASI	244.000.000,00	218.592.000,00	(25.408.000,00)	89,59	
2.14.2-08.2-14.0-00.01.04.2.01.02.5.1.2	- Belanja Barang dan Jasa	244.000.000,00	218.592.000,00	(25.408.000,00)	89,59	
2.14.2-08.2-14.0-00.01.04.2.01.03	Orientasi dan Pelatihan Teknis Pengelola Ketahanan dan Kesejahteraan Keluarga (BKB, BKR, BKL, PPPKS, PIK-R dan Pemberdayaan Ekonomi Keluarga/UPPKS)	0,00	0,00	0,00	0,00	
2.14.2-08.2-14.0-00.01.04.2.01.03.5.1	BELANJA OPERASI	0,00	0,00	0,00	0,00	
2.14.2-08.2-14.0-00.01.04.2.01.03.5.1.2	- Belanja Barang dan Jasa	0,00	0,00	0,00	0,00	
2.14.2-08.2-14.0-00.01.04.2.01.04	Orientasi/Pelatihan Teknis Pelaksana/Kader Ketahanan dan Kesejahteraan Keluarga (BKB, BKR, BKL, PPPKS, PIK-R dan Pemberdayaan Ekonomi Keluarga/UPPKS)	200.000.000,00	189.358.000,00	(10.642.000,00)	94,68	
2.14.2-08.2-14.0-00.01.04.2.01.04.5.1	BELANJA OPERASI	200.000.000,00	189.358.000,00	(10.642.000,00)	94,68	
2.14.2-08.2-14.0-00.01.04.2.01.04.5.1.2	- Belanja Barang dan Jasa	200.000.000,00	189.358.000,00	(10.642.000,00)	94,68	
2.14.2-08.2-14.0-00.01.04.2.01.06	Penyediaan Biaya Operasional bagi Kelompok Kegiatan Ketahanan dan Kesejahteraan Keluarga (BKB, BKR, BKL, PPPKS, PIK-R dan Pemberdayaan Ekonomi Keluarga/UPPKS)	594.800.000,00	591.903.900,00	(2.896.100,00)	99,51	
2.14.2-08.2-14.0-00.01.04.2.01.06.5.1	BELANJA OPERASI	594.800.000,00	591.903.900,00	(2.896.100,00)	99,51	
2.14.2-08.2-14.0-00.01.04.2.01.06.5.1.2	- Belanja Barang dan Jasa	594.800.000,00	591.903.900,00	(2.896.100,00)	99,51	
2.14.2-08.2-14.0-00.01.04.2.01.07	Promosi dan Sosialisasi Kelompok Kegiatan Ketahanan dan Kesejahteraan Keluarga (BKB, BKR, BKL, PPPKS, PIK-R dan Pemberdayaan Ekonomi Keluarga/UPPKS)	100.000.000,00	90.773.060,00	(9.226.940,00)	90,77	
2.14.2-08.2-14.0-00.01.04.2.01.07.5.1	BELANJA OPERASI	100.000.000,00	90.773.060,00	(9.226.940,00)	90,77	
2.14.2-08.2-14.0-00.01.04.2.01.07.5.1.2	- Belanja Barang dan Jasa	100.000.000,00	90.773.060,00	(9.226.940,00)	90,77	
	SURPLUS / (DEFISIT)	(15.713.354.629,00)	(11.928.017.530,00)	3.785.337.099,00	75,91	
	PEMBIAYAAN NETTO	0,00	0,00	0,00	0,00	
	SISA LEBIH PEMBIAYAAN ANGGARAN (SILPA)	(15.713.354.629,00)	(11.928.017.530,00)	3.785.337.099,00	75,91	



PEMERINTAH KABUPATEN KENDAL
RINCIAN APBD MENURUT URUSAN PEMERINTAHAN DAERAH, ORGANISASI, PROGRAM, KEGIATAN, SUBKEGIATAN,
KELOMPOK, JENIS PENDAPATAN, BELANJA DAN PEMBIAYAAN
 TAHUN ANGGARAN 2021

Urusan Pemerintahan : 2 URUSAN PEMERINTAHAN WAJIB YANG TIDAK BERKAITAN DENGAN PELAYANAN DASAR
Bidang Pemerintahan : 2.15 Perhubungan
Unit Organisasi : 2.15 . 2-15.0-00.0-00.01 DINAS PERHUBUNGAN

KODE REKENING	URAIAN	JUMLAH (Rp)		BERTAMBAH / (BERKURANG)		DASAR HUKUM
		ANGGARAN SETELAH PERUBAHAN	REALISASI	(Rp)	(%)	
1	2	3	4	5 = 4 - 3	6	7
2.15 . 2-15.0-00.0-00.01 . 00 . 0.00 . 00 . 4	PENDAPATAN DAERAH	1.900.000.000,00	1.783.390.520,00	(116.609.480,00)	93,86	
2.15 . 2-15.0-00.0-00.01 . 00 . 0.00 . 00 . 4 . 1	PENDAPATAN ASLI DAERAH (PAD)	1.900.000.000,00	1.783.390.520,00	(116.609.480,00)	93,86	
2.15 . 2-15.0-00.0-00.01 . 00 . 0.00 . 00 . 4 . 1 . 2	- Retribusi Daerah	1.900.000.000,00	1.783.390.520,00	(116.609.480,00)	93,86	
2.15 . 2-15.0-00.0-00.01 . 01 . 2.01 . 06 . 5	BELANJA DAERAH	45.656.283.712,00	42.672.383.431,00	(2.983.900.281,00)	93,46	
2.15 . 2-15.0-00.0-00.01 . 01	Program Penunjang Urusan Pemerintahan Daerah Kabupaten/Kota	29.245.040.581,00	26.864.412.516,00	(2.380.628.065,00)	91,86	
2.15 . 2-15.0-00.0-00.01 . 01 . 2.01	<i>Perencanaan, Penganggaran, dan Evaluasi Kinerja Perangkat Daerah</i>	108.400.000,00	101.341.500,00	(7.058.500,00)	93,49	
2.15 . 2-15.0-00.0-00.01 . 01 . 2.01 . 06	Koordinasi dan Penyusunan Laporan Capaian Kinerja dan Ikhtisar Realisasi Kinerja SKPD	108.400.000,00	101.341.500,00	(7.058.500,00)	93,49	
2.15 . 2-15.0-00.0-00.01 . 01 . 2.01 . 06 . 5 . 1	BELANJA OPERASI	108.400.000,00	101.341.500,00	(7.058.500,00)	93,49	
2.15 . 2-15.0-00.0-00.01 . 01 . 2.01 . 06 . 5 . 1 . 1	- Belanja Pegawai	600.000,00	0,00	(600.000,00)	0,00	
2.15 . 2-15.0-00.0-00.01 . 01 . 2.01 . 06 . 5 . 1 . 2	- Belanja Barang dan Jasa	107.800.000,00	101.341.500,00	(6.458.500,00)	94,01	
2.15 . 2-15.0-00.0-00.01 . 01 . 2.02	<i>Administrasi Keuangan Perangkat Daerah</i>	8.823.589.094,00	6.802.135.191,00	(2.021.453.903,00)	77,09	
2.15 . 2-15.0-00.0-00.01 . 01 . 2.02 . 01	Penyediaan Gaji dan Tunjangan ASN	8.823.589.094,00	6.802.135.191,00	(2.021.453.903,00)	77,09	
2.15 . 2-15.0-00.0-00.01 . 01 . 2.02 . 01 . 5 . 1	BELANJA OPERASI	8.823.589.094,00	6.802.135.191,00	(2.021.453.903,00)	77,09	
2.15 . 2-15.0-00.0-00.01 . 01 . 2.02 . 01 . 5 . 1 . 1	- Belanja Pegawai	8.823.589.094,00	6.802.135.191,00	(2.021.453.903,00)	77,09	
2.15 . 2-15.0-00.0-00.01 . 01 . 2.05	<i>Administrasi Kepegawaian Perangkat Daerah</i>	50.000.000,00	42.002.000,00	(7.998.000,00)	84,00	
2.15 . 2-15.0-00.0-00.01 . 01 . 2.05 . 02	Pengadaan Pakaian Dinas Beserta Atribut Kelengkapannya	50.000.000,00	42.002.000,00	(7.998.000,00)	84,00	
2.15 . 2-15.0-00.0-00.01 . 01 . 2.05 . 02 . 5 . 1	BELANJA OPERASI	50.000.000,00	42.002.000,00	(7.998.000,00)	84,00	
2.15 . 2-15.0-00.0-00.01 . 01 . 2.05 . 02 . 5 . 1 . 1	- Belanja Pegawai	600.000,00	0,00	(600.000,00)	0,00	

KODE REKENING	URAIAN	JUMLAH (Rp)		BERTAMBAH / (BERKURANG)		DASAR HUKUM
		ANGGARAN SETELAH PERUBAHAN	REALISASI	(Rp)	(%)	
1	2	3	4	5 = 4 - 3	6	7
2.15.2-15.0-00.0-00.01.01.2.05.02.5.1.2	- Belanja Barang dan Jasa	49.400.000,00	42.002.000,00	(7.398.000,00)	85,02	
2.15.2-15.0-00.0-00.01.01.2.05.09	Pendidikan dan Pelatihan Pegawai Berdasarkan Tugas dan Fungsi	0,00	0,00	0,00	0,00	
2.15.2-15.0-00.0-00.01.01.2.05.09.5.1	BELANJA OPERASI	0,00	0,00	0,00	0,00	
2.15.2-15.0-00.0-00.01.01.2.05.09.5.1.2	- Belanja Barang dan Jasa	0,00	0,00	0,00	0,00	
2.15.2-15.0-00.0-00.01.01.2.06	<i>Administrasi Umum Perangkat Daerah</i>	686.449.933,00	631.554.426,00	(54.895.507,00)	92,00	
2.15.2-15.0-00.0-00.01.01.2.06.02	Penyediaan Peralatan dan Perlengkapan Kantor	104.800.000,00	104.014.500,00	(785.500,00)	99,25	
2.15.2-15.0-00.0-00.01.01.2.06.02.5.1	BELANJA OPERASI	104.800.000,00	104.014.500,00	(785.500,00)	99,25	
2.15.2-15.0-00.0-00.01.01.2.06.02.5.1.2	- Belanja Barang dan Jasa	104.800.000,00	104.014.500,00	(785.500,00)	99,25	
2.15.2-15.0-00.0-00.01.01.2.06.04	Penyediaan Bahan Logistik Kantor	173.225.000,00	173.019.500,00	(205.500,00)	99,88	
2.15.2-15.0-00.0-00.01.01.2.06.04.5.1	BELANJA OPERASI	173.225.000,00	173.019.500,00	(205.500,00)	99,88	
2.15.2-15.0-00.0-00.01.01.2.06.04.5.1.2	- Belanja Barang dan Jasa	173.225.000,00	173.019.500,00	(205.500,00)	99,88	
2.15.2-15.0-00.0-00.01.01.2.06.05	Penyediaan Barang Cetak dan Penggandaan	231.450.000,00	189.249.900,00	(42.200.100,00)	81,77	
2.15.2-15.0-00.0-00.01.01.2.06.05.5.1	BELANJA OPERASI	231.450.000,00	189.249.900,00	(42.200.100,00)	81,77	
2.15.2-15.0-00.0-00.01.01.2.06.05.5.1.2	- Belanja Barang dan Jasa	231.450.000,00	189.249.900,00	(42.200.100,00)	81,77	
2.15.2-15.0-00.0-00.01.01.2.06.06	Penyediaan Bahan Bacaan dan Peraturan Perundang-undangan	5.000.000,00	4.980.000,00	(20.000,00)	99,60	
2.15.2-15.0-00.0-00.01.01.2.06.06.5.1	BELANJA OPERASI	5.000.000,00	4.980.000,00	(20.000,00)	99,60	
2.15.2-15.0-00.0-00.01.01.2.06.06.5.1.2	- Belanja Barang dan Jasa	5.000.000,00	4.980.000,00	(20.000,00)	99,60	
2.15.2-15.0-00.0-00.01.01.2.06.09	Penyelenggaraan Rapat Koordinasi dan Konsultasi SKPD	171.974.933,00	160.290.526,00	(11.684.407,00)	93,21	
2.15.2-15.0-00.0-00.01.01.2.06.09.5.1	BELANJA OPERASI	171.974.933,00	160.290.526,00	(11.684.407,00)	93,21	
2.15.2-15.0-00.0-00.01.01.2.06.09.5.1.2	- Belanja Barang dan Jasa	171.974.933,00	160.290.526,00	(11.684.407,00)	93,21	
2.15.2-15.0-00.0-00.01.01.2.07	<i>Pengadaan Barang Milik Daerah Penunjang Urusan Pemerintah Daerah</i>	270.624.250,00	267.626.775,00	(2.997.475,00)	98,89	
2.15.2-15.0-00.0-00.01.01.2.07.11	Pengadaan Sarana dan Prasarana Pendukung Gedung Kantor atau Bangunan Lainnya	161.024.250,00	159.326.775,00	(1.697.475,00)	98,95	
2.15.2-15.0-00.0-00.01.01.2.07.11.5.1	BELANJA OPERASI	800.000,00	799.900,00	(100,00)	99,99	
2.15.2-15.0-00.0-00.01.01.2.07.11.5.1.2	- Belanja Barang dan Jasa	800.000,00	799.900,00	(100,00)	99,99	
2.15.2-15.0-00.0-00.01.01.2.07.11.5.2	BELANJA MODAL	160.224.250,00	158.526.875,00	(1.697.375,00)	98,94	

KODE REKENING	URAIAN	JUMLAH (Rp)		BERTAMBAH / (BERKURANG)		DASAR HUKUM
		ANGGARAN SETELAH PERUBAHAN	REALISASI	(Rp)	(%)	
1	2	3	4	5 = 4 - 3	6	7
2.15.2-15.0-00.0-00.01.01.2.07.11.5.2.2	- Belanja Modal Peralatan dan Mesin	160.224.250,00	158.526.875,00	(1.697.375,00)	98,94	
2.15.2-15.0-00.0-00.01.01.2.07.05	Pengadaan Mebel	59.600.000,00	59.000.000,00	(600.000,00)	98,99	
2.15.2-15.0-00.0-00.01.01.2.07.05.5.2	BELANJA MODAL	59.600.000,00	59.000.000,00	(600.000,00)	98,99	
2.15.2-15.0-00.0-00.01.01.2.07.05.5.2.2	- Belanja Modal Peralatan dan Mesin	59.600.000,00	59.000.000,00	(600.000,00)	98,99	
2.15.2-15.0-00.0-00.01.01.2.07.10	Pengadaan Sarana dan Prasarana Gedung Kantor atau Bangunan Lainnya	50.000.000,00	49.300.000,00	(700.000,00)	98,60	
2.15.2-15.0-00.0-00.01.01.2.07.10.5.2	BELANJA MODAL	50.000.000,00	49.300.000,00	(700.000,00)	98,60	
2.15.2-15.0-00.0-00.01.01.2.07.10.5.2.2	- Belanja Modal Peralatan dan Mesin	50.000.000,00	49.300.000,00	(700.000,00)	98,60	
2.15.2-15.0-00.0-00.01.01.2.08	<i>Penyediaan Jasa Penunjang Urusan Pemerintahan Daerah</i>	18.816.477.304,00	18.538.591.320,00	(277.885.984,00)	98,52	
2.15.2-15.0-00.0-00.01.01.2.08.04	Penyediaan Jasa Pelayanan Umum Kantor	428.325.000,00	411.159.545,00	(17.165.455,00)	95,99	
2.15.2-15.0-00.0-00.01.01.2.08.04.5.1	BELANJA OPERASI	428.325.000,00	411.159.545,00	(17.165.455,00)	95,99	
2.15.2-15.0-00.0-00.01.01.2.08.04.5.1.1	- Belanja Pegawai	260.492.000,00	251.872.000,00	(8.620.000,00)	96,69	
2.15.2-15.0-00.0-00.01.01.2.08.04.5.1.2	- Belanja Barang dan Jasa	167.833.000,00	159.287.545,00	(8.545.455,00)	94,91	
2.15.2-15.0-00.0-00.01.01.2.08.01	Penyediaan Jasa Surat Menyurat	3.500.000,00	2.830.000,00	(670.000,00)	80,86	
2.15.2-15.0-00.0-00.01.01.2.08.01.5.1	BELANJA OPERASI	3.500.000,00	2.830.000,00	(670.000,00)	80,86	
2.15.2-15.0-00.0-00.01.01.2.08.01.5.1.2	- Belanja Barang dan Jasa	3.500.000,00	2.830.000,00	(670.000,00)	80,86	
2.15.2-15.0-00.0-00.01.01.2.08.02	Penyediaan Jasa Komunikasi, Sumber Daya Air dan Listrik	18.269.652.304,00	18.012.486.875,00	(257.165.429,00)	98,59	
2.15.2-15.0-00.0-00.01.01.2.08.02.5.1	BELANJA OPERASI	18.269.652.304,00	18.012.486.875,00	(257.165.429,00)	98,59	
2.15.2-15.0-00.0-00.01.01.2.08.02.5.1.2	- Belanja Barang dan Jasa	18.269.652.304,00	18.012.486.875,00	(257.165.429,00)	98,59	
2.15.2-15.0-00.0-00.01.01.2.08.03	Penyediaan Jasa Peralatan dan Perlengkapan Kantor	115.000.000,00	112.114.900,00	(2.885.100,00)	97,49	
2.15.2-15.0-00.0-00.01.01.2.08.03.5.1	BELANJA OPERASI	115.000.000,00	112.114.900,00	(2.885.100,00)	97,49	
2.15.2-15.0-00.0-00.01.01.2.08.03.5.1.2	- Belanja Barang dan Jasa	115.000.000,00	112.114.900,00	(2.885.100,00)	97,49	
2.15.2-15.0-00.0-00.01.01.2.09	<i>Pemeliharaan Barang Milik Daerah Penunjang Urusan Pemerintahan Daerah</i>	489.500.000,00	481.161.304,00	(8.338.696,00)	98,30	
2.15.2-15.0-00.0-00.01.01.2.09.09	Pemeliharaan/Rehabilitasi Gedung Kantor dan Bangunan Lainnya	164.115.000,00	158.313.320,00	(5.801.680,00)	96,46	
2.15.2-15.0-00.0-00.01.01.2.09.09.5.1	BELANJA OPERASI	164.115.000,00	158.313.320,00	(5.801.680,00)	96,46	
2.15.2-15.0-00.0-00.01.01.2.09.09.5.1.1	- Belanja Pegawai	700.000,00	0,00	(700.000,00)	0,00	

KODE REKENING	URAIAN	JUMLAH (Rp)		BERTAMBAH / (BERKURANG)		DASAR HUKUM
		ANGGARAN SETELAH PERUBAHAN	REALISASI	(Rp)	(%)	
1	2	3	4	5 = 4 - 3	6	7
2.15.2-15.0-00.0-00.01.01.2.09.09.5.1.2	- Belanja Barang dan Jasa	163.415.000,00	158.313.320,00	(5.101.680,00)	96,88	
2.15.2-15.0-00.0-00.01.01.2.09.10	Pemeliharaan/Rehabilitasi Sarana dan Prasarana Gedung Kantor atau Bangunan Lainnya	31.000.000,00	30.999.000,00	(1.000,00)	100,00	
2.15.2-15.0-00.0-00.01.01.2.09.10.5.1	BELANJA OPERASI	31.000.000,00	30.999.000,00	(1.000,00)	100,00	
2.15.2-15.0-00.0-00.01.01.2.09.10.5.1.2	- Belanja Barang dan Jasa	31.000.000,00	30.999.000,00	(1.000,00)	100,00	
2.15.2-15.0-00.0-00.01.01.2.09.01	Penyediaan Jasa Pemeliharaan, Biaya Pemeliharaan, dan Pajak Kendaraan Perorangan Dinas atau Kendaraan Dinas Jabatan	294.385.000,00	291.848.984,00	(2.536.016,00)	99,14	
2.15.2-15.0-00.0-00.01.01.2.09.01.5.1	BELANJA OPERASI	294.385.000,00	291.848.984,00	(2.536.016,00)	99,14	
2.15.2-15.0-00.0-00.01.01.2.09.01.5.1.2	- Belanja Barang dan Jasa	294.385.000,00	291.848.984,00	(2.536.016,00)	99,14	
2.15.2-15.0-00.0-00.01.02	Program Penyelenggaraan Lalu Lintas Dan Angkutan Jalan (LLAJ)	12.882.033.131,00	12.425.677.816,00	(456.355.315,00)	96,46	
2.15.2-15.0-00.0-00.01.02.2.02	<i>Penyediaan Perlengkapan Jalan di Jalan Kabupaten/Kota</i>	8.968.238.500,00	8.698.779.656,00	(269.458.844,00)	97,00	
2.15.2-15.0-00.0-00.01.02.2.02.02	Penyediaan Perlengkapan Jalan di Jalan Kabupaten/Kota	21.450.000,00	13.350.000,00	(8.100.000,00)	62,24	
2.15.2-15.0-00.0-00.01.02.2.02.02.5.1	BELANJA OPERASI	21.450.000,00	13.350.000,00	(8.100.000,00)	62,24	
2.15.2-15.0-00.0-00.01.02.2.02.02.5.1.1	- Belanja Pegawai	21.450.000,00	13.350.000,00	(8.100.000,00)	62,24	
2.15.2-15.0-00.0-00.01.02.2.02.04	Rehabilitasi dan Pemeliharaan Perlengkapan Jalan	1.277.426.000,00	1.171.928.436,00	(105.497.564,00)	91,74	
2.15.2-15.0-00.0-00.01.02.2.02.04.5.1	BELANJA OPERASI	1.277.426.000,00	1.171.928.436,00	(105.497.564,00)	91,74	
2.15.2-15.0-00.0-00.01.02.2.02.04.5.1.1	- Belanja Pegawai	2.600.000,00	350.000,00	(2.250.000,00)	13,46	
2.15.2-15.0-00.0-00.01.02.2.02.04.5.1.2	- Belanja Barang dan Jasa	1.274.826.000,00	1.171.578.436,00	(103.247.564,00)	91,90	
2.15.2-15.0-00.0-00.01.02.2.02.02	Penyediaan Perlengkapan Jalan di Jalan Kabupaten/Kota	411.362.500,00	289.284.820,00	(122.077.680,00)	70,32	
2.15.2-15.0-00.0-00.01.02.2.02.02.5.1	BELANJA OPERASI	411.362.500,00	289.284.820,00	(122.077.680,00)	70,32	
2.15.2-15.0-00.0-00.01.02.2.02.02.5.1.2	- Belanja Barang dan Jasa	411.362.500,00	289.284.820,00	(122.077.680,00)	70,32	
2.15.2-15.0-00.0-00.01.02.2.02.01	Pembangunan Prasarana Jalan di Jalan Kabupaten/Kota	60.000.000,00	59.210.800,00	(789.200,00)	98,68	
2.15.2-15.0-00.0-00.01.02.2.02.01.5.2	BELANJA MODAL	60.000.000,00	59.210.800,00	(789.200,00)	98,68	
2.15.2-15.0-00.0-00.01.02.2.02.01.5.2.3	- Belanja Modal Gedung dan Bangunan	60.000.000,00	59.210.800,00	(789.200,00)	98,68	
2.15.2-15.0-00.0-00.01.02.2.02.02	Penyediaan Perlengkapan Jalan di Jalan Kabupaten/Kota	7.198.000.000,00	7.165.005.600,00	(32.994.400,00)	99,54	

KODE REKENING	URAIAN	JUMLAH (Rp)		BERTAMBAH / (BERKURANG)		DASAR HUKUM
		ANGGARAN SETELAH PERUBAHAN	REALISASI	(Rp)	(%)	
1	2	3	4	5 = 4 - 3	6	7
2.15.2-15.0-00.0-00.01.02.2.02.02.5.2	BELANJA MODAL	7.198.000.000,00	7.165.005.600,00	(32.994.400,00)	99,54	
2.15.2-15.0-00.0-00.01.02.2.02.02.5.2.4	- Belanja Modal Jalan, Jaringan, dan Irigasi	7.198.000.000,00	7.165.005.600,00	(32.994.400,00)	99,54	
2.15.2-15.0-00.0-00.01.02.2.03	<i>Pengelolaan Terminal Penumpang Tipe C</i>	313.650.000,00	313.649.000,00	(1.000,00)	100,00	
2.15.2-15.0-00.0-00.01.02.2.03.04	Rehabilitasi dan Pemeliharaan Terminal (Fasilitas Utama dan Pendukung)	313.650.000,00	313.649.000,00	(1.000,00)	100,00	
2.15.2-15.0-00.0-00.01.02.2.03.04.5.1	BELANJA OPERASI	313.650.000,00	313.649.000,00	(1.000,00)	100,00	
2.15.2-15.0-00.0-00.01.02.2.03.04.5.1.2	- Belanja Barang dan Jasa	313.650.000,00	313.649.000,00	(1.000,00)	100,00	
2.15.2-15.0-00.0-00.01.02.2.05	<i>Pengujian Berkala Kendaraan Bermotor</i>	200.000.000,00	196.731.000,00	(3.269.000,00)	98,37	
2.15.2-15.0-00.0-00.01.02.2.05.07	Pemeliharaan Sarana dan Prasarana Pengujian Berkala Kendaraan Bermotor	200.000.000,00	196.731.000,00	(3.269.000,00)	98,37	
2.15.2-15.0-00.0-00.01.02.2.05.07.5.1	BELANJA OPERASI	200.000.000,00	196.731.000,00	(3.269.000,00)	98,37	
2.15.2-15.0-00.0-00.01.02.2.05.07.5.1.1	- Belanja Pegawai	1.800.000,00	1.800.000,00	0,00	100,00	
2.15.2-15.0-00.0-00.01.02.2.05.07.5.1.2	- Belanja Barang dan Jasa	198.200.000,00	194.931.000,00	(3.269.000,00)	98,35	
2.15.2-15.0-00.0-00.01.02.2.06	<i>Pelaksanaan Manajemen dan Rekayasa Lalu Lintas untuk Jaringan Jalan Kabupaten/Kota</i>	2.338.222.000,00	2.176.778.900,00	(161.443.100,00)	93,10	
2.15.2-15.0-00.0-00.01.02.2.06.01	Penataan Manajemen dan Rekayasa Lalu Lintas Untuk Jaringan Jalan Kabupaten/Kota	2.500.000,00	0,00	(2.500.000,00)	0,00	
2.15.2-15.0-00.0-00.01.02.2.06.01.5.1	BELANJA OPERASI	2.500.000,00	0,00	(2.500.000,00)	0,00	
2.15.2-15.0-00.0-00.01.02.2.06.01.5.1.1	- Belanja Pegawai	2.500.000,00	0,00	(2.500.000,00)	0,00	
2.15.2-15.0-00.0-00.01.02.2.06.02	Pengadaan, Pemasangan, Perbaikan dan Pemeliharaan Perlengkapan Jalan dalam rangka Manajemen dan Rekayasa Lalu Lintas	786.877.000,00	752.097.800,00	(34.779.200,00)	95,58	
2.15.2-15.0-00.0-00.01.02.2.06.02.5.1	BELANJA OPERASI	786.877.000,00	752.097.800,00	(34.779.200,00)	95,58	
2.15.2-15.0-00.0-00.01.02.2.06.02.5.1.1	- Belanja Pegawai	3.100.000,00	1.400.000,00	(1.700.000,00)	45,16	
2.15.2-15.0-00.0-00.01.02.2.06.02.5.1.2	- Belanja Barang dan Jasa	783.777.000,00	750.697.800,00	(33.079.200,00)	95,78	
2.15.2-15.0-00.0-00.01.02.2.06.01	Penataan Manajemen dan Rekayasa Lalu Lintas Untuk Jaringan Jalan Kabupaten/Kota	602.545.000,00	552.753.100,00	(49.791.900,00)	91,74	
2.15.2-15.0-00.0-00.01.02.2.06.01.5.1	BELANJA OPERASI	602.545.000,00	552.753.100,00	(49.791.900,00)	91,74	
2.15.2-15.0-00.0-00.01.02.2.06.01.5.1.2	- Belanja Barang dan Jasa	602.545.000,00	552.753.100,00	(49.791.900,00)	91,74	
2.15.2-15.0-00.0-00.01.02.2.06.02	Pengadaan, Pemasangan, Perbaikan dan Pemeliharaan Perlengkapan Jalan dalam rangka Manajemen dan Rekayasa Lalu Lintas	946.300.000,00	871.928.000,00	(74.372.000,00)	92,14	
2.15.2-15.0-00.0-00.01.02.2.06.02.5.2	BELANJA MODAL	946.300.000,00	871.928.000,00	(74.372.000,00)	92,14	

KODE REKENING	URAIAN	JUMLAH (Rp)		BERTAMBAH / (BERKURANG)		DASAR HUKUM
		ANGGARAN SETELAH PERUBAHAN	REALISASI	(Rp)	(%)	
1	2	3	4	5 = 4 - 3	6	7
2.15.2-15.0-00.0-00.01.02.2.06.02.5.2.2	- Belanja Modal Peralatan dan Mesin	776.300.000,00	704.309.000,00	(71.991.000,00)	90,73	
2.15.2-15.0-00.0-00.01.02.2.06.02.5.2.5	- Belanja Modal Aset Tetap Lainnya	170.000.000,00	167.619.000,00	(2.381.000,00)	98,60	
2.15.2-15.0-00.0-00.01.02.2.08	<i>Audit dan Inspeksi Keselamatan LLAJ di Jalan</i>	1.013.900.000,00	1.005.507.260,00	(8.392.740,00)	99,17	
2.15.2-15.0-00.0-00.01.02.2.08.05	Pelaksanaan Inspeksi, Audit dan Pemantauan Sistem Manajemen Keselamatan Perusahaan Angkutan Umum	83.750.000,00	78.953.210,00	(4.796.790,00)	94,27	
2.15.2-15.0-00.0-00.01.02.2.08.05.5.1	BELANJA OPERASI	83.750.000,00	78.953.210,00	(4.796.790,00)	94,27	
2.15.2-15.0-00.0-00.01.02.2.08.05.5.1.1	- Belanja Pegawai	1.050.000,00	0,00	(1.050.000,00)	0,00	
2.15.2-15.0-00.0-00.01.02.2.08.05.5.1.2	- Belanja Barang dan Jasa	82.700.000,00	78.953.210,00	(3.746.790,00)	95,47	
2.15.2-15.0-00.0-00.01.02.2.08.04	Pelaksanaan Inspeksi, Audit dan Pemantauan Pemenuhan Persyaratan Penyelenggaraan Kompetensi Pengemudi Kendaraan Bermotor Kabupaten/Kota	930.150.000,00	926.554.050,00	(3.595.950,00)	99,61	
2.15.2-15.0-00.0-00.01.02.2.08.04.5.1	BELANJA OPERASI	930.150.000,00	926.554.050,00	(3.595.950,00)	99,61	
2.15.2-15.0-00.0-00.01.02.2.08.04.5.1.2	- Belanja Barang dan Jasa	930.150.000,00	926.554.050,00	(3.595.950,00)	99,61	
2.15.2-15.0-00.0-00.01.02.2.08.04.5.2	BELANJA MODAL	0,00	0,00	0,00	0,00	
2.15.2-15.0-00.0-00.01.02.2.08.04.5.2.2	- Belanja Modal Peralatan dan Mesin	0,00	0,00	0,00	0,00	
2.15.2-15.0-00.0-00.01.02.2.09	<i>Penyediaan Angkutan Umum untuk Jasa Angkutan Orang dan/atau Barang antar Kota dalam 1 (satu) Daerah Kabupaten/Kota</i>	48.022.631,00	34.232.000,00	(13.790.631,00)	71,28	
2.15.2-15.0-00.0-00.01.02.2.09.01	Penyediaan Angkutan Umum untuk Jasa Angkutan Orang dan/atau Barang antar Kota dalam 1 (satu) Daerah Kabupaten/Kota	23.462.631,00	10.550.000,00	(12.912.631,00)	44,97	
2.15.2-15.0-00.0-00.01.02.2.09.01.5.1	BELANJA OPERASI	23.462.631,00	10.550.000,00	(12.912.631,00)	44,97	
2.15.2-15.0-00.0-00.01.02.2.09.01.5.1.2	- Belanja Barang dan Jasa	23.462.631,00	10.550.000,00	(12.912.631,00)	44,97	
2.15.2-15.0-00.0-00.01.02.2.09.02	Pengendalian dan Pengawasan Ketersediaan Angkutan Umum untuk Jasa Angkutan Orang dan/atau Barang antar Kota dalam 1 (satu) Kabupaten/Kota	24.560.000,00	23.682.000,00	(878.000,00)	96,43	
2.15.2-15.0-00.0-00.01.02.2.09.02.5.1	BELANJA OPERASI	24.560.000,00	23.682.000,00	(878.000,00)	96,43	
2.15.2-15.0-00.0-00.01.02.2.09.02.5.1.2	- Belanja Barang dan Jasa	24.560.000,00	23.682.000,00	(878.000,00)	96,43	
2.15.2-15.0-00.0-00.01.03	Program Pengelolaan Pelayaran	3.529.210.000,00	3.382.293.099,00	(146.916.901,00)	95,84	
2.15.2-15.0-00.0-00.01.03.2.12	<i>Pembangunan, Penerbitan Izin Pembangunan dan Pengoperasian Pelabuhan Pengumpan Lokal</i>	3.529.210.000,00	3.382.293.099,00	(146.916.901,00)	95,84	

KODE REKENING	URAIAN	JUMLAH (Rp)		BERTAMBAH / (BERKURANG)		DASAR HUKUM
		ANGGARAN SETELAH PERUBAHAN	REALISASI	(Rp)	(%)	
1	2	3	4	5 = 4 - 3	6	7
2.15 . 2-15.0-00.0-00.01 . 03 . 2.12 . 03	Pengoperasian dan Pemeliharaan Pelabuhan Pengumpan Lokal	3.529.210.000,00	3.382.293.099,00	(146.916.901,00)	95,84	
2.15 . 2-15.0-00.0-00.01 . 03 . 2.12 . 03 . 5 . 1	BELANJA OPERASI	3.529.210.000,00	3.382.293.099,00	(146.916.901,00)	95,84	
2.15 . 2-15.0-00.0-00.01 . 03 . 2.12 . 03 . 5 . 1 . 1	- Belanja Pegawai	1.350.000,00	0,00	(1.350.000,00)	0,00	
2.15 . 2-15.0-00.0-00.01 . 03 . 2.12 . 03 . 5 . 1 . 2	- Belanja Barang dan Jasa	3.527.860.000,00	3.382.293.099,00	(145.566.901,00)	95,87	
	SURPLUS / (DEFISIT)	(43.756.283.712,00)	(40.888.992.911,00)	2.867.290.801,00	93,45	
	PEMBIAYAAN NETTO	0,00	0,00	0,00	0,00	
	SISA LEBIH PEMBIAYAAN ANGGARAN (SILPA)	(43.756.283.712,00)	(40.888.992.911,00)	2.867.290.801,00	93,45	



PEMERINTAH KABUPATEN KENDAL
RINCIAN APBD MENURUT URUSAN PEMERINTAHAN DAERAH, ORGANISASI, PROGRAM, KEGIATAN, SUBKEGIATAN,
KELOMPOK, JENIS PENDAPATAN, BELANJA DAN PEMBIAYAAN
 TAHUN ANGGARAN 2021

Urusan Pemerintahan : 2 URUSAN PEMERINTAHAN WAJIB YANG TIDAK BERKAITAN DENGAN PELAYANAN DASAR
Bidang Pemerintahan : 2.16 Komunikasi dan Informatika
Unit Organisasi : 2.16 . 2-16.0-00.0-00.01 DINAS KOMUNIKASI DAN INFORMATIKA

KODE REKENING	URAIAN	JUMLAH (Rp)		BERTAMBAH / (BERKURANG)		DASAR HUKUM
		ANGGARAN SETELAH PERUBAHAN	REALISASI	(Rp)	(%)	
1	2	3	4	5 = 4 - 3	6	7
2.16 . 2-16.0-00.0-00.01 . 00 . 0.00 . 00 . 4	PENDAPATAN DAERAH	876.960.000,00	506.688.000,00	(370.272.000,00)	57,78	
2.16 . 2-16.0-00.0-00.01 . 00 . 0.00 . 00 . 4 . 1	PENDAPATAN ASLI DAERAH (PAD)	876.960.000,00	506.688.000,00	(370.272.000,00)	57,78	
2.16 . 2-16.0-00.0-00.01 . 00 . 0.00 . 00 . 4 . 1 . 2	- Retribusi Daerah	876.960.000,00	506.688.000,00	(370.272.000,00)	57,78	
2.16 . 2-16.0-00.0-00.01 . 01 . 2.01 . 01 . 5	BELANJA DAERAH	10.289.121.800,00	9.607.214.967,00	(681.906.833,00)	93,37	
2.16 . 2-16.0-00.0-00.01 . 01	Program Penunjang Urusan Pemerintahan Daerah Kabupaten/Kota	6.019.038.152,00	5.418.295.854,00	(600.742.298,00)	90,02	
2.16 . 2-16.0-00.0-00.01 . 01 . 2.01	<i>Perencanaan, Penganggaran, dan Evaluasi Kinerja Perangkat Daerah</i>	80.096.102,00	75.799.000,00	(4.297.102,00)	94,64	
2.16 . 2-16.0-00.0-00.01 . 01 . 2.01 . 01	Penyusunan Dokumen Perencanaan Perangkat Daerah	69.714.000,00	65.439.000,00	(4.275.000,00)	93,87	
2.16 . 2-16.0-00.0-00.01 . 01 . 2.01 . 01 . 5 . 1	BELANJA OPERASI	69.714.000,00	65.439.000,00	(4.275.000,00)	93,87	
2.16 . 2-16.0-00.0-00.01 . 01 . 2.01 . 01 . 5 . 1 . 2	- Belanja Barang dan Jasa	69.714.000,00	65.439.000,00	(4.275.000,00)	93,87	
2.16 . 2-16.0-00.0-00.01 . 01 . 2.01 . 06	Koordinasi dan Penyusunan Laporan Capaian Kinerja dan Ikhtisar Realisasi Kinerja SKPD	10.382.102,00	10.360.000,00	(22.102,00)	99,79	
2.16 . 2-16.0-00.0-00.01 . 01 . 2.01 . 06 . 5 . 1	BELANJA OPERASI	10.382.102,00	10.360.000,00	(22.102,00)	99,79	
2.16 . 2-16.0-00.0-00.01 . 01 . 2.01 . 06 . 5 . 1 . 2	- Belanja Barang dan Jasa	10.382.102,00	10.360.000,00	(22.102,00)	99,79	
2.16 . 2-16.0-00.0-00.01 . 01 . 2.02	<i>Administrasi Keuangan Perangkat Daerah</i>	4.759.176.400,00	4.178.408.420,00	(580.767.980,00)	87,80	
2.16 . 2-16.0-00.0-00.01 . 01 . 2.02 . 01	Penyediaan Gaji dan Tunjangan ASN	4.568.805.000,00	3.988.997.020,00	(579.807.980,00)	87,31	
2.16 . 2-16.0-00.0-00.01 . 01 . 2.02 . 01 . 5 . 1	BELANJA OPERASI	4.568.805.000,00	3.988.997.020,00	(579.807.980,00)	87,31	
2.16 . 2-16.0-00.0-00.01 . 01 . 2.02 . 01 . 5 . 1 . 1	- Belanja Pegawai	4.568.805.000,00	3.988.997.020,00	(579.807.980,00)	87,31	
2.16 . 2-16.0-00.0-00.01 . 01 . 2.02 . 03	Pelaksanaan Penatausahaan dan Pengujian/Verifikasi Keuangan SKPD	180.371.400,00	179.771.400,00	(600.000,00)	99,67	
2.16 . 2-16.0-00.0-00.01 . 01 . 2.02 . 03 . 5 . 1	BELANJA OPERASI	180.371.400,00	179.771.400,00	(600.000,00)	99,67	

KODE REKENING	URAIAN	JUMLAH (Rp)		BERTAMBAH / (BERKURANG)		DASAR HUKUM
		ANGGARAN SETELAH PERUBAHAN	REALISASI	(Rp)	(%)	
1	2	3	4	5 = 4 - 3	6	7
2.16.2-16.0-00.0-00.01.01.2.02.03.5.1.1	- Belanja Pegawai	158.400.000,00	157.800.000,00	(600.000,00)	99,62	
2.16.2-16.0-00.0-00.01.01.2.02.03.5.1.2	- Belanja Barang dan Jasa	21.971.400,00	21.971.400,00	0,00	100,00	
2.16.2-16.0-00.0-00.01.01.2.02.05	Koordinasi dan Penyusunan Laporan Keuangan Akhir Tahun SKPD	5.000.000,00	4.640.000,00	(360.000,00)	92,80	
2.16.2-16.0-00.0-00.01.01.2.02.05.5.1	BELANJA OPERASI	5.000.000,00	4.640.000,00	(360.000,00)	92,80	
2.16.2-16.0-00.0-00.01.01.2.02.05.5.1.2	- Belanja Barang dan Jasa	5.000.000,00	4.640.000,00	(360.000,00)	92,80	
2.16.2-16.0-00.0-00.01.01.2.02.07	Koordinasi dan Penyusunan Laporan Keuangan Bulanan/Triwulanan/Semesteran SKPD	5.000.000,00	5.000.000,00	0,00	100,00	
2.16.2-16.0-00.0-00.01.01.2.02.07.5.1	BELANJA OPERASI	5.000.000,00	5.000.000,00	0,00	100,00	
2.16.2-16.0-00.0-00.01.01.2.02.07.5.1.2	- Belanja Barang dan Jasa	5.000.000,00	5.000.000,00	0,00	100,00	
2.16.2-16.0-00.0-00.01.01.2.04	<i>Administrasi Pendapatan Daerah Kewenangan Perangkat Daerah</i>	50.000.000,00	49.700.000,00	(300.000,00)	99,40	
2.16.2-16.0-00.0-00.01.01.2.04.05	Pengolahan Data Retribusi Daerah	50.000.000,00	49.700.000,00	(300.000,00)	99,40	
2.16.2-16.0-00.0-00.01.01.2.04.05.5.1	BELANJA OPERASI	50.000.000,00	49.700.000,00	(300.000,00)	99,40	
2.16.2-16.0-00.0-00.01.01.2.04.05.5.1.1	- Belanja Pegawai	1.100.000,00	1.100.000,00	0,00	100,00	
2.16.2-16.0-00.0-00.01.01.2.04.05.5.1.2	- Belanja Barang dan Jasa	48.900.000,00	48.600.000,00	(300.000,00)	99,39	
2.16.2-16.0-00.0-00.01.01.2.05	<i>Administrasi Kepegawaian Perangkat Daerah</i>	21.875.000,00	20.460.000,00	(1.415.000,00)	93,53	
2.16.2-16.0-00.0-00.01.01.2.05.02	Pengadaan Pakaian Dinas Beserta Atribut Kelengkapannya	21.875.000,00	20.460.000,00	(1.415.000,00)	93,53	
2.16.2-16.0-00.0-00.01.01.2.05.02.5.1	BELANJA OPERASI	21.875.000,00	20.460.000,00	(1.415.000,00)	93,53	
2.16.2-16.0-00.0-00.01.01.2.05.02.5.1.2	- Belanja Barang dan Jasa	21.875.000,00	20.460.000,00	(1.415.000,00)	93,53	
2.16.2-16.0-00.0-00.01.01.2.05.09	Pendidikan dan Pelatihan Pegawai Berdasarkan Tugas dan Fungsi	0,00	0,00	0,00	0,00	
2.16.2-16.0-00.0-00.01.01.2.05.09.5.1	BELANJA OPERASI	0,00	0,00	0,00	0,00	
2.16.2-16.0-00.0-00.01.01.2.05.09.5.1.2	- Belanja Barang dan Jasa	0,00	0,00	0,00	0,00	
2.16.2-16.0-00.0-00.01.01.2.06	<i>Administrasi Umum Perangkat Daerah</i>	323.231.650,00	320.480.771,00	(2.750.879,00)	99,15	
2.16.2-16.0-00.0-00.01.01.2.06.02	Penyediaan Peralatan dan Perlengkapan Kantor	60.000.000,00	59.908.500,00	(91.500,00)	99,85	
2.16.2-16.0-00.0-00.01.01.2.06.02.5.1	BELANJA OPERASI	60.000.000,00	59.908.500,00	(91.500,00)	99,85	
2.16.2-16.0-00.0-00.01.01.2.06.02.5.1.2	- Belanja Barang dan Jasa	60.000.000,00	59.908.500,00	(91.500,00)	99,85	
2.16.2-16.0-00.0-00.01.01.2.06.04	Penyediaan Bahan Logistik Kantor	28.460.000,00	28.460.000,00	0,00	100,00	

KODE REKENING	URAIAN	JUMLAH (Rp)		BERTAMBAH / (BERKURANG)		DASAR HUKUM
		ANGGARAN SETELAH PERUBAHAN	REALISASI	(Rp)	(%)	
1	2	3	4	5 = 4 - 3	6	7
2.16 . 2-16.0-00.0-00.01 . 01 . 2.06 . 04 . 5 . 1	BELANJA OPERASI	28.460.000,00	28.460.000,00	0,00	100,00	
2.16 . 2-16.0-00.0-00.01 . 01 . 2.06 . 04 . 5 . 1 . 2	- Belanja Barang dan Jasa	28.460.000,00	28.460.000,00	0,00	100,00	
2.16 . 2-16.0-00.0-00.01 . 01 . 2.06 . 05	Penyediaan Barang Cetak dan Penggandaan	11.370.000,00	11.369.800,00	(200,00)	100,00	
2.16 . 2-16.0-00.0-00.01 . 01 . 2.06 . 05 . 5 . 1	BELANJA OPERASI	11.370.000,00	11.369.800,00	(200,00)	100,00	
2.16 . 2-16.0-00.0-00.01 . 01 . 2.06 . 05 . 5 . 1 . 2	- Belanja Barang dan Jasa	11.370.000,00	11.369.800,00	(200,00)	100,00	
2.16 . 2-16.0-00.0-00.01 . 01 . 2.06 . 06	Penyediaan Bahan Bacaan dan Peraturan Perundang-undangan	3.000.000,00	2.090.000,00	(910.000,00)	69,67	
2.16 . 2-16.0-00.0-00.01 . 01 . 2.06 . 06 . 5 . 1	BELANJA OPERASI	3.000.000,00	2.090.000,00	(910.000,00)	69,67	
2.16 . 2-16.0-00.0-00.01 . 01 . 2.06 . 06 . 5 . 1 . 2	- Belanja Barang dan Jasa	3.000.000,00	2.090.000,00	(910.000,00)	69,67	
2.16 . 2-16.0-00.0-00.01 . 01 . 2.06 . 09	Penyelenggaraan Rapat Koordinasi dan Konsultasi SKPD	220.401.650,00	218.652.471,00	(1.749.179,00)	99,21	
2.16 . 2-16.0-00.0-00.01 . 01 . 2.06 . 09 . 5 . 1	BELANJA OPERASI	220.401.650,00	218.652.471,00	(1.749.179,00)	99,21	
2.16 . 2-16.0-00.0-00.01 . 01 . 2.06 . 09 . 5 . 1 . 2	- Belanja Barang dan Jasa	220.401.650,00	218.652.471,00	(1.749.179,00)	99,21	
2.16 . 2-16.0-00.0-00.01 . 01 . 2.07	<i>Pengadaan Barang Milik Daerah Penunjang Urusan Pemerintah Daerah</i>	199.500.000,00	197.445.000,00	(2.055.000,00)	98,97	
2.16 . 2-16.0-00.0-00.01 . 01 . 2.07 . 06	Pengadaan Peralatan dan Mesin Lainnya	199.500.000,00	197.445.000,00	(2.055.000,00)	98,97	
2.16 . 2-16.0-00.0-00.01 . 01 . 2.07 . 06 . 5 . 2	BELANJA MODAL	199.500.000,00	197.445.000,00	(2.055.000,00)	98,97	
2.16 . 2-16.0-00.0-00.01 . 01 . 2.07 . 06 . 5 . 2 . 2	- Belanja Modal Peralatan dan Mesin	199.500.000,00	197.445.000,00	(2.055.000,00)	98,97	
2.16 . 2-16.0-00.0-00.01 . 01 . 2.08	<i>Penyediaan Jasa Penunjang Urusan Pemerintahan Daerah</i>	257.514.000,00	252.602.120,00	(4.911.880,00)	98,09	
2.16 . 2-16.0-00.0-00.01 . 01 . 2.08 . 01	Penyediaan Jasa Surat Menyurat	5.100.000,00	5.100.000,00	0,00	100,00	
2.16 . 2-16.0-00.0-00.01 . 01 . 2.08 . 01 . 5 . 1	BELANJA OPERASI	5.100.000,00	5.100.000,00	0,00	100,00	
2.16 . 2-16.0-00.0-00.01 . 01 . 2.08 . 01 . 5 . 1 . 2	- Belanja Barang dan Jasa	5.100.000,00	5.100.000,00	0,00	100,00	
2.16 . 2-16.0-00.0-00.01 . 01 . 2.08 . 02	Penyediaan Jasa Komunikasi, Sumber Daya Air dan Listrik	30.414.000,00	25.745.120,00	(4.668.880,00)	84,65	
2.16 . 2-16.0-00.0-00.01 . 01 . 2.08 . 02 . 5 . 1	BELANJA OPERASI	30.414.000,00	25.745.120,00	(4.668.880,00)	84,65	
2.16 . 2-16.0-00.0-00.01 . 01 . 2.08 . 02 . 5 . 1 . 2	- Belanja Barang dan Jasa	30.414.000,00	25.745.120,00	(4.668.880,00)	84,65	
2.16 . 2-16.0-00.0-00.01 . 01 . 2.08 . 04	Penyediaan Jasa Pelayanan Umum Kantor	222.000.000,00	221.757.000,00	(243.000,00)	99,89	
2.16 . 2-16.0-00.0-00.01 . 01 . 2.08 . 04 . 5 . 1	BELANJA OPERASI	222.000.000,00	221.757.000,00	(243.000,00)	99,89	
2.16 . 2-16.0-00.0-00.01 . 01 . 2.08 . 04 . 5 . 1 . 2	- Belanja Barang dan Jasa	222.000.000,00	221.757.000,00	(243.000,00)	99,89	
2.16 . 2-16.0-00.0-00.01 . 01 . 2.09	<i>Pemeliharaan Barang Milik Daerah Penunjang Urusan</i>	327.645.000,00	323.400.543,00	(4.244.457,00)	98,70	

KODE REKENING	URAIAN	JUMLAH (Rp)		BERTAMBAH / (BERKURANG)		DASAR HUKUM
		ANGGARAN SETELAH PERUBAHAN	REALISASI	(Rp)	(%)	
1	2	3	4	5 = 4 - 3	6	7
2.16.2-16.0-00.0-00.01.01.2.09.09	Pemeliharaan/Rehabilitasi Gedung Kantor dan Bangunan Lainnya	215.750.000,00	214.000.000,00	(1.750.000,00)	99,19	
2.16.2-16.0-00.0-00.01.01.2.09.09.5.1	BELANJA OPERASI	215.750.000,00	214.000.000,00	(1.750.000,00)	99,19	
2.16.2-16.0-00.0-00.01.01.2.09.09.5.1.1	- Belanja Pegawai	2.800.000,00	2.800.000,00	0,00	100,00	
2.16.2-16.0-00.0-00.01.01.2.09.09.5.1.2	- Belanja Barang dan Jasa	212.950.000,00	211.200.000,00	(1.750.000,00)	99,18	
2.16.2-16.0-00.0-00.01.01.2.09.10	Pemeliharaan/Rehabilitasi Sarana dan Prasarana Gedung Kantor atau Bangunan Lainnya	25.500.000,00	25.500.000,00	0,00	100,00	
2.16.2-16.0-00.0-00.01.01.2.09.10.5.1	BELANJA OPERASI	25.500.000,00	25.500.000,00	0,00	100,00	
2.16.2-16.0-00.0-00.01.01.2.09.10.5.1.2	- Belanja Barang dan Jasa	25.500.000,00	25.500.000,00	0,00	100,00	
2.16.2-16.0-00.0-00.01.01.2.09.01	Penyediaan Jasa Pemeliharaan, Biaya Pemeliharaan, dan Pajak Kendaraan Perorangan Dinas atau Kendaraan Dinas Jabatan	63.895.000,00	61.518.543,00	(2.376.457,00)	96,28	
2.16.2-16.0-00.0-00.01.01.2.09.01.5.1	BELANJA OPERASI	63.895.000,00	61.518.543,00	(2.376.457,00)	96,28	
2.16.2-16.0-00.0-00.01.01.2.09.01.5.1.2	- Belanja Barang dan Jasa	63.895.000,00	61.518.543,00	(2.376.457,00)	96,28	
2.16.2-16.0-00.0-00.01.01.2.09.06	Pemeliharaan Peralatan dan Mesin Lainnya	22.500.000,00	22.382.000,00	(118.000,00)	99,48	
2.16.2-16.0-00.0-00.01.01.2.09.06.5.1	BELANJA OPERASI	22.500.000,00	22.382.000,00	(118.000,00)	99,48	
2.16.2-16.0-00.0-00.01.01.2.09.06.5.1.2	- Belanja Barang dan Jasa	22.500.000,00	22.382.000,00	(118.000,00)	99,48	
2.16.2-16.0-00.0-00.01.02	Program Pengelolaan Informasi Dan Komunikasi Publik	969.773.000,00	940.676.133,00	(29.096.867,00)	97,00	
2.16.2-16.0-00.0-00.01.02.2.01	<i>Pengelolaan Informasi dan Komunikasi Publik Pemerintah Daerah Kabupaten/Kota</i>	969.773.000,00	940.676.133,00	(29.096.867,00)	97,00	
2.16.2-16.0-00.0-00.01.02.2.01.02	Monitoring Opini dan Aspirasi Publik	0,00	0,00	0,00	0,00	
2.16.2-16.0-00.0-00.01.02.2.01.02.5.1	BELANJA OPERASI	0,00	0,00	0,00	0,00	
2.16.2-16.0-00.0-00.01.02.2.01.02.5.1.2	- Belanja Barang dan Jasa	0,00	0,00	0,00	0,00	
2.16.2-16.0-00.0-00.01.02.2.01.03	Monitoring Informasi dan Penetapan Agenda Prioritas Komunikasi Pemerintah Daerah	0,00	0,00	0,00	0,00	
2.16.2-16.0-00.0-00.01.02.2.01.03.5.1	BELANJA OPERASI	0,00	0,00	0,00	0,00	
2.16.2-16.0-00.0-00.01.02.2.01.03.5.1.2	- Belanja Barang dan Jasa	0,00	0,00	0,00	0,00	
2.16.2-16.0-00.0-00.01.02.2.01.04	Pengelolaan Konten dan Perencanaan Media Komunikasi Publik	116.670.000,00	116.641.000,00	(29.000,00)	99,98	
2.16.2-16.0-00.0-00.01.02.2.01.04.5.1	BELANJA OPERASI	116.670.000,00	116.641.000,00	(29.000,00)	99,98	

KODE REKENING	URAIAN	JUMLAH (Rp)		BERTAMBAH / (BERKURANG)		DASAR HUKUM
		ANGGARAN SETELAH PERUBAHAN	REALISASI	(Rp)	(%)	
1	2	3	4	5 = 4 - 3	6	7
2.16 . 2-16.0-00.0-00.01 . 02 . 2.01 . 04 . 5 . 1 . 2	- Belanja Barang dan Jasa	116.670.000,00	116.641.000,00	(29.000,00)	99,98	
2.16 . 2-16.0-00.0-00.01 . 02 . 2.01 . 05	Pengelolaan Media Komunikasi Publik	453.523.000,00	444.294.633,00	(9.228.367,00)	97,97	
2.16 . 2-16.0-00.0-00.01 . 02 . 2.01 . 05 . 5 . 1	BELANJA OPERASI	453.523.000,00	444.294.633,00	(9.228.367,00)	97,97	
2.16 . 2-16.0-00.0-00.01 . 02 . 2.01 . 05 . 5 . 1 . 2	- Belanja Barang dan Jasa	453.523.000,00	444.294.633,00	(9.228.367,00)	97,97	
2.16 . 2-16.0-00.0-00.01 . 02 . 2.01 . 06	Pelayanan Informasi Publik	82.530.000,00	82.030.500,00	(499.500,00)	99,39	
2.16 . 2-16.0-00.0-00.01 . 02 . 2.01 . 06 . 5 . 1	BELANJA OPERASI	82.530.000,00	82.030.500,00	(499.500,00)	99,39	
2.16 . 2-16.0-00.0-00.01 . 02 . 2.01 . 06 . 5 . 1 . 2	- Belanja Barang dan Jasa	82.530.000,00	82.030.500,00	(499.500,00)	99,39	
2.16 . 2-16.0-00.0-00.01 . 02 . 2.01 . 07	Layanan Hubungan Media	317.050.000,00	297.710.000,00	(19.340.000,00)	93,90	
2.16 . 2-16.0-00.0-00.01 . 02 . 2.01 . 07 . 5 . 1	BELANJA OPERASI	317.050.000,00	297.710.000,00	(19.340.000,00)	93,90	
2.16 . 2-16.0-00.0-00.01 . 02 . 2.01 . 07 . 5 . 1 . 2	- Belanja Barang dan Jasa	317.050.000,00	297.710.000,00	(19.340.000,00)	93,90	
2.16 . 2-16.0-00.0-00.01 . 03	Program Pengelolaan Aplikasi Informatika	2.789.174.648,00	2.758.631.200,00	(30.543.448,00)	98,90	
2.16 . 2-16.0-00.0-00.01 . 03 . 2.01	<i>Pengelolaan Nama Domain yang telah Ditetapkan oleh Pemerintah Pusat dan Sub Domain di Lingkup Pemerintah Daerah Kabupaten/Kota</i>	344.333.750,00	341.588.000,00	(2.745.750,00)	99,20	
2.16 . 2-16.0-00.0-00.01 . 03 . 2.01 . 02	Penatalaksanaan dan Pengawasan Nama Domain dan Sub Domain dalam Penyelenggaraan Pemerintahan Daerah Kabupaten/Kota	70.375.750,00	68.150.000,00	(2.225.750,00)	96,84	
2.16 . 2-16.0-00.0-00.01 . 03 . 2.01 . 02 . 5 . 1	BELANJA OPERASI	70.375.750,00	68.150.000,00	(2.225.750,00)	96,84	
2.16 . 2-16.0-00.0-00.01 . 03 . 2.01 . 02 . 5 . 1 . 2	- Belanja Barang dan Jasa	70.375.750,00	68.150.000,00	(2.225.750,00)	96,84	
2.16 . 2-16.0-00.0-00.01 . 03 . 2.01 . 03	Penyelenggaraan Sistem Jaringan Intra Pemerintah Daerah	273.958.000,00	273.438.000,00	(520.000,00)	99,81	
2.16 . 2-16.0-00.0-00.01 . 03 . 2.01 . 03 . 5 . 1	BELANJA OPERASI	273.958.000,00	273.438.000,00	(520.000,00)	99,81	
2.16 . 2-16.0-00.0-00.01 . 03 . 2.01 . 03 . 5 . 1 . 2	- Belanja Barang dan Jasa	273.958.000,00	273.438.000,00	(520.000,00)	99,81	
2.16 . 2-16.0-00.0-00.01 . 03 . 2.01 . 03 . 5 . 2	BELANJA MODAL	0,00	0,00	0,00	0,00	
2.16 . 2-16.0-00.0-00.01 . 03 . 2.01 . 03 . 5 . 2 . 2	- Belanja Modal Peralatan dan Mesin	0,00	0,00	0,00	0,00	
2.16 . 2-16.0-00.0-00.01 . 03 . 2.02	<i>Pengelolaan e-government Di Lingkup Pemerintah Daerah Kabupaten/Kota</i>	2.444.840.898,00	2.417.043.200,00	(27.797.698,00)	98,86	
2.16 . 2-16.0-00.0-00.01 . 03 . 2.02 . 01	Penatalaksanaan dan Pengawasan e-government dalam Penyelenggaraan Pemerintahan Daerah Kabupaten/Kota	1.200.000,00	1.200.000,00	0,00	100,00	
2.16 . 2-16.0-00.0-00.01 . 03 . 2.02 . 01 . 5 . 1	BELANJA OPERASI	1.200.000,00	1.200.000,00	0,00	100,00	

KODE REKENING	URAIAN	JUMLAH (Rp)		BERTAMBAH / (BERKURANG)		DASAR HUKUM
		ANGGARAN SETELAH PERUBAHAN	REALISASI	(Rp)	(%)	
1	2	3	4	5 = 4 - 3	6	7
2.16.2-16.0-00.0-00.01.03.2.02.01.5.1.1	- Belanja Pegawai	1.200.000,00	1.200.000,00	0,00	100,00	
2.16.2-16.0-00.0-00.01.03.2.02.04	Penyelenggaraan Sistem Komunikasi Intra Pemerintah Daerah	1.480.000,00	1.480.000,00	0,00	100,00	
2.16.2-16.0-00.0-00.01.03.2.02.04.5.1	BELANJA OPERASI	1.480.000,00	1.480.000,00	0,00	100,00	
2.16.2-16.0-00.0-00.01.03.2.02.04.5.1.1	- Belanja Pegawai	1.480.000,00	1.480.000,00	0,00	100,00	
2.16.2-16.0-00.0-00.01.03.2.02.07	Pengembangan Aplikasi dan Proses Bisnis Pemerintahan Berbasis Elektronik	300.000,00	300.000,00	0,00	100,00	
2.16.2-16.0-00.0-00.01.03.2.02.07.5.1	BELANJA OPERASI	300.000,00	300.000,00	0,00	100,00	
2.16.2-16.0-00.0-00.01.03.2.02.07.5.1.1	- Belanja Pegawai	300.000,00	300.000,00	0,00	100,00	
2.16.2-16.0-00.0-00.01.03.2.02.09	Pengembangan dan Pengelolaan Ekosistem Kabupaten/Kota Cerdas dan Kota Cerdas	59.595.000,00	56.475.000,00	(3.120.000,00)	94,76	
2.16.2-16.0-00.0-00.01.03.2.02.09.5.1	BELANJA OPERASI	59.595.000,00	56.475.000,00	(3.120.000,00)	94,76	
2.16.2-16.0-00.0-00.01.03.2.02.09.5.1.1	- Belanja Pegawai	400.000,00	400.000,00	0,00	100,00	
2.16.2-16.0-00.0-00.01.03.2.02.09.5.1.2	- Belanja Barang dan Jasa	59.195.000,00	56.075.000,00	(3.120.000,00)	94,73	
2.16.2-16.0-00.0-00.01.03.2.02.10	Pengembangan dan Pengelolaan Sumber Daya Teknologi Informasi dan Komunikasi Pemerintah Daerah	0,00	0,00	0,00	0,00	
2.16.2-16.0-00.0-00.01.03.2.02.10.5.1	BELANJA OPERASI	0,00	0,00	0,00	0,00	
2.16.2-16.0-00.0-00.01.03.2.02.10.5.1.2	- Belanja Barang dan Jasa	0,00	0,00	0,00	0,00	
2.16.2-16.0-00.0-00.01.03.2.02.07	Pengembangan Aplikasi dan Proses Bisnis Pemerintahan Berbasis Elektronik	189.991.000,00	182.483.000,00	(7.508.000,00)	96,05	
2.16.2-16.0-00.0-00.01.03.2.02.07.5.1	BELANJA OPERASI	189.991.000,00	182.483.000,00	(7.508.000,00)	96,05	
2.16.2-16.0-00.0-00.01.03.2.02.07.5.1.2	- Belanja Barang dan Jasa	189.991.000,00	182.483.000,00	(7.508.000,00)	96,05	
2.16.2-16.0-00.0-00.01.03.2.02.04	Penyelenggaraan Sistem Komunikasi Intra Pemerintah Daerah	1.186.144.000,00	1.174.660.000,00	(11.484.000,00)	99,03	
2.16.2-16.0-00.0-00.01.03.2.02.04.5.1	BELANJA OPERASI	1.186.144.000,00	1.174.660.000,00	(11.484.000,00)	99,03	
2.16.2-16.0-00.0-00.01.03.2.02.04.5.1.2	- Belanja Barang dan Jasa	1.186.144.000,00	1.174.660.000,00	(11.484.000,00)	99,03	
2.16.2-16.0-00.0-00.01.03.2.02.01	Penatalaksanaan dan Pengawasan e-government dalam Penyelenggaraan Pemerintahan Daerah Kabupaten/Kota	248.575.000,00	247.110.200,00	(1.464.800,00)	99,41	
2.16.2-16.0-00.0-00.01.03.2.02.01.5.1	BELANJA OPERASI	248.575.000,00	247.110.200,00	(1.464.800,00)	99,41	
2.16.2-16.0-00.0-00.01.03.2.02.01.5.1.2	- Belanja Barang dan Jasa	248.575.000,00	247.110.200,00	(1.464.800,00)	99,41	
2.16.2-16.0-00.0-00.01.03.2.02.04	Penyelenggaraan Sistem Komunikasi Intra	757.555.898,00	753.335.000,00	(4.220.898,00)	99,44	

KODE REKENING	URAIAN	JUMLAH (Rp)		BERTAMBAH / (BERKURANG)		DASAR HUKUM
		ANGGARAN SETELAH PERUBAHAN	REALISASI	(Rp)	(%)	
1	2	3	4	5 = 4 - 3	6	7
2.16.2-16.0-00.0-00.01.03.2.02.04.5.2	BELANJA MODAL	757.555.898,00	753.335.000,00	(4.220.898,00)	99,44	
2.16.2-16.0-00.0-00.01.03.2.02.04.5.2.2	- Belanja Modal Peralatan dan Mesin	757.555.898,00	753.335.000,00	(4.220.898,00)	99,44	
2.20.2-16.0-00.0-00.01.02	Program Penyelenggaraan Statistik Sektoral	138.475.000,00	131.601.480,00	(6.873.520,00)	95,04	
2.20.2-16.0-00.0-00.01.02.2.01	<i>Penyelenggaraan Statistik Sektoral di Lingkup Daerah Kabupaten/Kota</i>	138.475.000,00	131.601.480,00	(6.873.520,00)	95,04	
2.20.2-16.0-00.0-00.01.02.2.01.01	Koordinasi dan Sinkronisasi Pengumpulan, Pengolahan, Analisis dan Diseminasi Data Statistik Sektoral	116.255.000,00	110.442.700,00	(5.812.300,00)	95,00	
2.20.2-16.0-00.0-00.01.02.2.01.01.5.1	BELANJA OPERASI	116.255.000,00	110.442.700,00	(5.812.300,00)	95,00	
2.20.2-16.0-00.0-00.01.02.2.01.01.5.1.1	- Belanja Pegawai	300.000,00	300.000,00	0,00	100,00	
2.20.2-16.0-00.0-00.01.02.2.01.01.5.1.2	- Belanja Barang dan Jasa	115.955.000,00	110.142.700,00	(5.812.300,00)	94,99	
2.20.2-16.0-00.0-00.01.02.2.01.03	Membangun Metadata Statistik Sektoral	22.220.000,00	21.158.780,00	(1.061.220,00)	95,22	
2.20.2-16.0-00.0-00.01.02.2.01.03.5.1	BELANJA OPERASI	22.220.000,00	21.158.780,00	(1.061.220,00)	95,22	
2.20.2-16.0-00.0-00.01.02.2.01.03.5.1.2	- Belanja Barang dan Jasa	22.220.000,00	21.158.780,00	(1.061.220,00)	95,22	
2.21.2-16.0-00.0-00.01.02	Program Penyelenggaraan Persandian Untuk Pengamanan Informasi	372.661.000,00	358.010.300,00	(14.650.700,00)	96,07	
2.21.2-16.0-00.0-00.01.02.2.01	<i>Penyelenggaraan Persandian untuk Pengamanan Informasi Pemerintah Daerah Kabupaten/Kota</i>	148.024.000,00	140.027.200,00	(7.996.800,00)	94,60	
2.21.2-16.0-00.0-00.01.02.2.01.03	Pelaksanaan Keamanan Informasi Pemerintahan Daerah Kabupaten/Kota Berbasis Elektronik dan Non Elektronik	148.024.000,00	140.027.200,00	(7.996.800,00)	94,60	
2.21.2-16.0-00.0-00.01.02.2.01.03.5.1	BELANJA OPERASI	148.024.000,00	140.027.200,00	(7.996.800,00)	94,60	
2.21.2-16.0-00.0-00.01.02.2.01.03.5.1.1	- Belanja Pegawai	300.000,00	300.000,00	0,00	100,00	
2.21.2-16.0-00.0-00.01.02.2.01.03.5.1.2	- Belanja Barang dan Jasa	147.724.000,00	139.727.200,00	(7.996.800,00)	94,59	
2.21.2-16.0-00.0-00.01.02.2.02	<i>Penetapan Pola Hubungan Komunikasi Sandi Antar Perangkat Daerah Kabupaten/Kota</i>	224.637.000,00	217.983.100,00	(6.653.900,00)	97,04	
2.21.2-16.0-00.0-00.01.02.2.02.01	Operasionalisasi Jaring Komunikasi Sandi Pemerintah Daerah Kabupaten/Kota	224.637.000,00	217.983.100,00	(6.653.900,00)	97,04	
2.21.2-16.0-00.0-00.01.02.2.02.01.5.1	BELANJA OPERASI	59.287.000,00	52.933.100,00	(6.353.900,00)	89,28	
2.21.2-16.0-00.0-00.01.02.2.02.01.5.1.1	- Belanja Pegawai	250.000,00	250.000,00	0,00	100,00	
2.21.2-16.0-00.0-00.01.02.2.02.01.5.1.2	- Belanja Barang dan Jasa	59.037.000,00	52.683.100,00	(6.353.900,00)	89,24	
2.21.2-16.0-00.0-00.01.02.2.02.01.5.2	BELANJA MODAL	165.350.000,00	165.050.000,00	(300.000,00)	99,82	

KODE REKENING	URAIAN	JUMLAH (Rp)		BERTAMBAH / (BERKURANG)		DASAR HUKUM
		ANGGARAN SETELAH PERUBAHAN	REALISASI	(Rp)	(%)	
1	2	3	4	5 = 4 - 3	6	7
2.21 . 2-16.0-00.0-00.01 . 02 . 2.02 . 01 . 5 . 2 . 2	- Belanja Modal Peralatan dan Mesin	165.350.000,00	165.050.000,00	(300.000,00)	99,82	
	SURPLUS / (DEFISIT)	(9.412.161.800,00)	(9.100.526.967,00)	311.634.833,00	96,69	
	PEMBIAYAAN NETTO	0,00	0,00	0,00	0,00	
	SISA LEBIH PEMBIAYAAN ANGGARAN (SILPA)	(9.412.161.800,00)	(9.100.526.967,00)	311.634.833,00	96,69	



PEMERINTAH KABUPATEN KENDAL
RINCIAN APBD MENURUT URUSAN PEMERINTAHAN DAERAH, ORGANISASI, PROGRAM, KEGIATAN, SUBKEGIATAN,
KELOMPOK, JENIS PENDAPATAN, BELANJA DAN PEMBIAYAAN
 TAHUN ANGGARAN 2021

Urusan Pemerintahan : 2 URUSAN PEMERINTAHAN WAJIB YANG TIDAK BERKAITAN DENGAN PELAYANAN DASAR
Bidang Pemerintahan : 2.17 Koperasi, Usaha Kecil dan Menengah
Unit Organisasi : 2.17 . 2-17.3-31.0-00.01 DINAS PERINDUSTRIAN, KOPERASI, USAHA KECIL DAN MENENGAH

KODE REKENING	URAIAN	JUMLAH (Rp)		BERTAMBAH / (BERKURANG)		DASAR HUKUM
		ANGGARAN SETELAH PERUBAHAN	REALISASI	(Rp)	(%)	
1	2	3	4	5 = 4 - 3	6	7
2.17 . 2-17.3-31.0-00.01 . 01 . 2.01 . 06 . 5	BELANJA DAERAH	9.636.785.974,00	7.215.335.568,00	(2.421.450.406,00)	74,87	
2.17 . 2-17.3-31.0-00.01 . 01	Program Penunjang Urusan Pemerintahan Daerah Kabupaten/Kota	5.234.760.974,00	4.084.744.263,00	(1.150.016.711,00)	78,03	
2.17 . 2-17.3-31.0-00.01 . 01 . 2.01	<i>Perencanaan, Penganggaran, dan Evaluasi Kinerja Perangkat Daerah</i>	32.530.000,00	32.530.000,00	0,00	100,00	
2.17 . 2-17.3-31.0-00.01 . 01 . 2.01 . 06	Koordinasi dan Penyusunan Laporan Capaian Kinerja dan Ikhtisar Realisasi Kinerja SKPD	32.530.000,00	32.530.000,00	0,00	100,00	
2.17 . 2-17.3-31.0-00.01 . 01 . 2.01 . 06 . 5 . 1	BELANJA OPERASI	32.530.000,00	32.530.000,00	0,00	100,00	
2.17 . 2-17.3-31.0-00.01 . 01 . 2.01 . 06 . 5 . 1 . 2	- Belanja Barang dan Jasa	32.530.000,00	32.530.000,00	0,00	100,00	
2.17 . 2-17.3-31.0-00.01 . 01 . 2.02	<i>Administrasi Keuangan Perangkat Daerah</i>	4.176.019.788,00	3.229.447.860,00	(946.571.928,00)	77,33	
2.17 . 2-17.3-31.0-00.01 . 01 . 2.02 . 01	Penyediaan Gaji dan Tunjangan ASN	4.176.019.788,00	3.229.447.860,00	(946.571.928,00)	77,33	
2.17 . 2-17.3-31.0-00.01 . 01 . 2.02 . 01 . 5 . 1	BELANJA OPERASI	4.176.019.788,00	3.229.447.860,00	(946.571.928,00)	77,33	
2.17 . 2-17.3-31.0-00.01 . 01 . 2.02 . 01 . 5 . 1 . 1	- Belanja Pegawai	4.176.019.788,00	3.229.447.860,00	(946.571.928,00)	77,33	
2.17 . 2-17.3-31.0-00.01 . 01 . 2.05	<i>Administrasi Kepegawaian Perangkat Daerah</i>	169.999.900,00	93.162.500,00	(76.837.400,00)	54,80	
2.17 . 2-17.3-31.0-00.01 . 01 . 2.05 . 02	Pengadaan Pakaian Dinas Beserta Atribut Kelengkapannya	19.999.900,00	14.262.500,00	(5.737.400,00)	71,31	
2.17 . 2-17.3-31.0-00.01 . 01 . 2.05 . 02 . 5 . 1	BELANJA OPERASI	19.999.900,00	14.262.500,00	(5.737.400,00)	71,31	
2.17 . 2-17.3-31.0-00.01 . 01 . 2.05 . 02 . 5 . 1 . 2	- Belanja Barang dan Jasa	19.999.900,00	14.262.500,00	(5.737.400,00)	71,31	
2.17 . 2-17.3-31.0-00.01 . 01 . 2.05 . 09	Pendidikan dan Pelatihan Pegawai Berdasarkan Tugas dan Fungsi	150.000.000,00	78.900.000,00	(71.100.000,00)	52,60	
2.17 . 2-17.3-31.0-00.01 . 01 . 2.05 . 09 . 5 . 1	BELANJA OPERASI	150.000.000,00	78.900.000,00	(71.100.000,00)	52,60	
2.17 . 2-17.3-31.0-00.01 . 01 . 2.05 . 09 . 5 . 1 . 2	- Belanja Barang dan Jasa	150.000.000,00	78.900.000,00	(71.100.000,00)	52,60	
2.17 . 2-17.3-31.0-00.01 . 01 . 2.06	<i>Administrasi Umum Perangkat Daerah</i>	330.777.186,00	279.006.118,00	(51.771.068,00)	84,35	

KODE REKENING	URAIAN	JUMLAH (Rp)		BERTAMBAH / (BERKURANG)		DASAR HUKUM
		ANGGARAN SETELAH PERUBAHAN	REALISASI	(Rp)	(%)	
1	2	3	4	5 = 4 - 3	6	7
2.17.2-17.3-31.0-00.01.01.2.06.02	Penyediaan Peralatan dan Perlengkapan Kantor	54.671.000,00	51.704.000,00	(2.967.000,00)	94,57	
2.17.2-17.3-31.0-00.01.01.2.06.02.5.1	BELANJA OPERASI	54.671.000,00	51.704.000,00	(2.967.000,00)	94,57	
2.17.2-17.3-31.0-00.01.01.2.06.02.5.1.1	- Belanja Pegawai	300.000,00	0,00	(300.000,00)	0,00	
2.17.2-17.3-31.0-00.01.01.2.06.02.5.1.2	- Belanja Barang dan Jasa	54.371.000,00	51.704.000,00	(2.667.000,00)	95,09	
2.17.2-17.3-31.0-00.01.01.2.06.04	Penyediaan Bahan Logistik Kantor	35.000.000,00	29.156.000,00	(5.844.000,00)	83,30	
2.17.2-17.3-31.0-00.01.01.2.06.04.5.1	BELANJA OPERASI	35.000.000,00	29.156.000,00	(5.844.000,00)	83,30	
2.17.2-17.3-31.0-00.01.01.2.06.04.5.1.2	- Belanja Barang dan Jasa	35.000.000,00	29.156.000,00	(5.844.000,00)	83,30	
2.17.2-17.3-31.0-00.01.01.2.06.05	Penyediaan Barang Cetak dan Penggandaan	10.000.000,00	10.000.000,00	0,00	100,00	
2.17.2-17.3-31.0-00.01.01.2.06.05.5.1	BELANJA OPERASI	10.000.000,00	10.000.000,00	0,00	100,00	
2.17.2-17.3-31.0-00.01.01.2.06.05.5.1.2	- Belanja Barang dan Jasa	10.000.000,00	10.000.000,00	0,00	100,00	
2.17.2-17.3-31.0-00.01.01.2.06.06	Penyediaan Bahan Bacaan dan Peraturan Perundang-undangan	2.100.000,00	2.100.000,00	0,00	100,00	
2.17.2-17.3-31.0-00.01.01.2.06.06.5.1	BELANJA OPERASI	2.100.000,00	2.100.000,00	0,00	100,00	
2.17.2-17.3-31.0-00.01.01.2.06.06.5.1.2	- Belanja Barang dan Jasa	2.100.000,00	2.100.000,00	0,00	100,00	
2.17.2-17.3-31.0-00.01.01.2.06.09	Penyelenggaraan Rapat Koordinasi dan Konsultasi SKPD	120.006.186,00	119.546.118,00	(460.068,00)	99,62	
2.17.2-17.3-31.0-00.01.01.2.06.09.5.1	BELANJA OPERASI	120.006.186,00	119.546.118,00	(460.068,00)	99,62	
2.17.2-17.3-31.0-00.01.01.2.06.09.5.1.2	- Belanja Barang dan Jasa	120.006.186,00	119.546.118,00	(460.068,00)	99,62	
2.17.2-17.3-31.0-00.01.01.2.06.02	Penyediaan Peralatan dan Perlengkapan Kantor	109.000.000,00	66.500.000,00	(42.500.000,00)	61,01	
2.17.2-17.3-31.0-00.01.01.2.06.02.5.2	BELANJA MODAL	109.000.000,00	66.500.000,00	(42.500.000,00)	61,01	
2.17.2-17.3-31.0-00.01.01.2.06.02.5.2.2	- Belanja Modal Peralatan dan Mesin	109.000.000,00	66.500.000,00	(42.500.000,00)	61,01	
2.17.2-17.3-31.0-00.01.01.2.08	<i>Penyediaan Jasa Penunjang Urusan Pemerintahan Daerah</i>	406.318.200,00	350.535.785,00	(55.782.415,00)	86,27	
2.17.2-17.3-31.0-00.01.01.2.08.04	Penyediaan Jasa Pelayanan Umum Kantor	161.802.000,00	141.166.000,00	(20.636.000,00)	87,25	
2.17.2-17.3-31.0-00.01.01.2.08.04.5.1	BELANJA OPERASI	161.802.000,00	141.166.000,00	(20.636.000,00)	87,25	
2.17.2-17.3-31.0-00.01.01.2.08.04.5.1.1	- Belanja Pegawai	155.515.000,00	135.215.000,00	(20.300.000,00)	86,95	
2.17.2-17.3-31.0-00.01.01.2.08.04.5.1.2	- Belanja Barang dan Jasa	6.287.000,00	5.951.000,00	(336.000,00)	94,66	
2.17.2-17.3-31.0-00.01.01.2.08.01	Penyediaan Jasa Surat Menyurat	3.300.000,00	3.000.000,00	(300.000,00)	90,91	
2.17.2-17.3-31.0-00.01.01.2.08.01.5.1	BELANJA OPERASI	3.300.000,00	3.000.000,00	(300.000,00)	90,91	

KODE REKENING	URAIAN	JUMLAH (Rp)		BERTAMBAH / (BERKURANG)		DASAR HUKUM
		ANGGARAN SETELAH PERUBAHAN	REALISASI	(Rp)	(%)	
1	2	3	4	5 = 4 - 3	6	7
2.17.2-17.3-31.0-00.01.01.2.08.01.5.1.2	- Belanja Barang dan Jasa	3.300.000,00	3.000.000,00	(300.000,00)	90,91	
2.17.2-17.3-31.0-00.01.01.2.08.02	Penyediaan Jasa Komunikasi, Sumber Daya Air dan Listrik	108.180.000,00	73.333.785,00	(34.846.215,00)	67,79	
2.17.2-17.3-31.0-00.01.01.2.08.02.5.1	BELANJA OPERASI	108.180.000,00	73.333.785,00	(34.846.215,00)	67,79	
2.17.2-17.3-31.0-00.01.01.2.08.02.5.1.2	- Belanja Barang dan Jasa	108.180.000,00	73.333.785,00	(34.846.215,00)	67,79	
2.17.2-17.3-31.0-00.01.01.2.08.03	Penyediaan Jasa Peralatan dan Perlengkapan Kantor	133.036.200,00	133.036.000,00	(200,00)	100,00	
2.17.2-17.3-31.0-00.01.01.2.08.03.5.1	BELANJA OPERASI	133.036.200,00	133.036.000,00	(200,00)	100,00	
2.17.2-17.3-31.0-00.01.01.2.08.03.5.1.2	- Belanja Barang dan Jasa	133.036.200,00	133.036.000,00	(200,00)	100,00	
2.17.2-17.3-31.0-00.01.01.2.09	<i>Pemeliharaan Barang Milik Daerah Penunjang Urusan Pemerintahan Daerah</i>	119.115.900,00	100.062.000,00	(19.053.900,00)	84,00	
2.17.2-17.3-31.0-00.01.01.2.09.01	Penyediaan Jasa Pemeliharaan, Biaya Pemeliharaan, dan Pajak Kendaraan Perorangan Dinas atau Kendaraan Dinas Jabatan	68.650.000,00	66.287.000,00	(2.363.000,00)	96,56	
2.17.2-17.3-31.0-00.01.01.2.09.01.5.1	BELANJA OPERASI	68.650.000,00	66.287.000,00	(2.363.000,00)	96,56	
2.17.2-17.3-31.0-00.01.01.2.09.01.5.1.2	- Belanja Barang dan Jasa	68.650.000,00	66.287.000,00	(2.363.000,00)	96,56	
2.17.2-17.3-31.0-00.01.01.2.09.09	Pemeliharaan/Rehabilitasi Gedung Kantor dan Bangunan Lainnya	50.465.900,00	33.775.000,00	(16.690.900,00)	66,93	
2.17.2-17.3-31.0-00.01.01.2.09.09.5.1	BELANJA OPERASI	50.465.900,00	33.775.000,00	(16.690.900,00)	66,93	
2.17.2-17.3-31.0-00.01.01.2.09.09.5.1.2	- Belanja Barang dan Jasa	50.465.900,00	33.775.000,00	(16.690.900,00)	66,93	
2.17.2-17.3-31.0-00.01.03	Program Pengawasan Dan Pemeriksaan Koperasi	204.813.000,00	193.440.900,00	(11.372.100,00)	94,45	
2.17.2-17.3-31.0-00.01.03.2.01	<i>Pemeriksaan dan Pengawasan Koperasi, Koperasi Simpan Pinjam/Unit Simpan Pinjam Koperasi yang Wilayah Keanggotaannya dalam Daerah Kabupaten/ Kota</i>	204.813.000,00	193.440.900,00	(11.372.100,00)	94,45	
2.17.2-17.3-31.0-00.01.03.2.01.01	Pengawasan Kekuatan, Kesehatan, Kemandirian, Ketangguhan, serta Akuntabilitas Koperasi Kewenangan Kabupaten/Kota	152.225.000,00	146.795.500,00	(5.429.500,00)	96,43	
2.17.2-17.3-31.0-00.01.03.2.01.01.5.1	BELANJA OPERASI	152.225.000,00	146.795.500,00	(5.429.500,00)	96,43	
2.17.2-17.3-31.0-00.01.03.2.01.01.5.1.2	- Belanja Barang dan Jasa	152.225.000,00	146.795.500,00	(5.429.500,00)	96,43	
2.17.2-17.3-31.0-00.01.03.2.01.02	Pemeriksaan Kepatuhan Koperasi terhadap Peraturan Perundang-Undangan Kewenangan Kabupaten/Kota	52.588.000,00	46.645.400,00	(5.942.600,00)	88,70	
2.17.2-17.3-31.0-00.01.03.2.01.02.5.1	BELANJA OPERASI	52.588.000,00	46.645.400,00	(5.942.600,00)	88,70	

KODE REKENING	URAIAN	JUMLAH (Rp)		BERTAMBAH / (BERKURANG)		DASAR HUKUM
		ANGGARAN SETELAH PERUBAHAN	REALISASI	(Rp)	(%)	
1	2	3	4	5 = 4 - 3	6	7
2.17.2-17.3-31.0-00.01.03.2.01.02.5.1.2	- Belanja Barang dan Jasa	52.588.000,00	46.645.400,00	(5.942.600,00)	88,70	
2.17.2-17.3-31.0-00.01.04	Program Penilaian Kesehatan KSP/USP Koperasi	26.100.000,00	8.794.703,00	(17.305.297,00)	33,70	
2.17.2-17.3-31.0-00.01.04.2.01	<i>Penilaian Kesehatan Koperasi Simpan Pinjam/Unit Simpan Pinjam Koperasi yang Wilayah Keanggotaannya dalam 1 (satu) Daerah Kabupaten/Kota</i>	26.100.000,00	8.794.703,00	(17.305.297,00)	33,70	
2.17.2-17.3-31.0-00.01.04.2.01.01	Pelaksanaan Penilaian Kesehatan KSP/USP Koperasi Kewenangan Kabupaten/Kota	26.100.000,00	8.794.703,00	(17.305.297,00)	33,70	
2.17.2-17.3-31.0-00.01.04.2.01.01.5.1	BELANJA OPERASI	26.100.000,00	8.794.703,00	(17.305.297,00)	33,70	
2.17.2-17.3-31.0-00.01.04.2.01.01.5.1.2	- Belanja Barang dan Jasa	26.100.000,00	8.794.703,00	(17.305.297,00)	33,70	
2.17.2-17.3-31.0-00.01.05	Program Pendidikan Dan Latihan Perkoperasian	902.377.000,00	735.539.715,00	(166.837.285,00)	81,51	
2.17.2-17.3-31.0-00.01.05.2.01	<i>Pendidikan dan Latihan Perkoperasian bagi Koperasi yang Wilayah Keanggotaan dalam Daerah Kabupaten/Kota</i>	902.377.000,00	735.539.715,00	(166.837.285,00)	81,51	
2.17.2-17.3-31.0-00.01.05.2.01.01	Peningkatan Pemahaman dan Pengetahuan Perkoperasian serta Kapasitas dan Kompetensi SDM Koperasi	902.377.000,00	735.539.715,00	(166.837.285,00)	81,51	
2.17.2-17.3-31.0-00.01.05.2.01.01.5.1	BELANJA OPERASI	902.377.000,00	735.539.715,00	(166.837.285,00)	81,51	
2.17.2-17.3-31.0-00.01.05.2.01.01.5.1.2	- Belanja Barang dan Jasa	902.377.000,00	735.539.715,00	(166.837.285,00)	81,51	
2.17.2-17.3-31.0-00.01.07	Program Pemberdayaan Usaha Menengah, Usaha Kecil, Dan Usaha Mikro (UMKM)	1.474.392.500,00	679.596.050,00	(794.796.450,00)	46,09	
2.17.2-17.3-31.0-00.01.07.2.01	<i>Pemberdayaan Usaha Mikro yang Dilakukan melalui Pendataan, Kemitraan, Kemudahan Perizinan, Penguatan Kelembagaan dan Koordinasi dengan Para Pemangku Kepentingan</i>	1.474.392.500,00	679.596.050,00	(794.796.450,00)	46,09	
2.17.2-17.3-31.0-00.01.07.2.01.02	Pemberdayaan melalui Kemitraan Usaha Mikro	890.152.000,00	483.078.550,00	(407.073.450,00)	54,27	
2.17.2-17.3-31.0-00.01.07.2.01.02.5.1	BELANJA OPERASI	890.152.000,00	483.078.550,00	(407.073.450,00)	54,27	
2.17.2-17.3-31.0-00.01.07.2.01.02.5.1.2	- Belanja Barang dan Jasa	890.152.000,00	483.078.550,00	(407.073.450,00)	54,27	
2.17.2-17.3-31.0-00.01.07.2.01.04	Pemberdayaan Kelembagaan Potensi dan Pengembangan Usaha Mikro	415.088.500,00	38.936.000,00	(376.152.500,00)	9,38	
2.17.2-17.3-31.0-00.01.07.2.01.04.5.1	BELANJA OPERASI	415.088.500,00	38.936.000,00	(376.152.500,00)	9,38	
2.17.2-17.3-31.0-00.01.07.2.01.04.5.1.2	- Belanja Barang dan Jasa	415.088.500,00	38.936.000,00	(376.152.500,00)	9,38	
2.17.2-17.3-31.0-00.01.07.2.01.06	Peningkatan Pemahaman dan Pengetahuan Usaha Mikro serta Kapasitas dan Kompetensi SDM Usaha Mikro	169.152.000,00	157.581.500,00	(11.570.500,00)	93,16	

KODE REKENING	URAIAN	JUMLAH (Rp)		BERTAMBAH / (BERKURANG)		DASAR HUKUM
		ANGGARAN SETELAH PERUBAHAN	REALISASI	(Rp)	(%)	
1	2	3	4	5 = 4 - 3	6	7
2.17.2-17.3-31.0-00.01.07.2.01.06.5.1	BELANJA OPERASI	169.152.000,00	157.581.500,00	(11.570.500,00)	93,16	
2.17.2-17.3-31.0-00.01.07.2.01.06.5.1.2	- Belanja Barang dan Jasa	169.152.000,00	157.581.500,00	(11.570.500,00)	93,16	
2.17.2-17.3-31.0-00.01.08	Program Pengembangan UMKM	578.015.500,00	438.801.050,00	(139.214.450,00)	75,92	
2.17.2-17.3-31.0-00.01.08.2.01	<i>Pengembangan Usaha Mikro dengan Orientasi Peningkatan Skala Usaha menjadi Usaha Kecil</i>	578.015.500,00	438.801.050,00	(139.214.450,00)	75,92	
2.17.2-17.3-31.0-00.01.08.2.01.01	Fasilitas Usaha Mikro Menjadi Usaha Kecil dalam Pengembangan Produksi dan Pengolahan, Pemasaran, SDM, serta Desain dan Teknologi	578.015.500,00	438.801.050,00	(139.214.450,00)	75,92	
2.17.2-17.3-31.0-00.01.08.2.01.01.5.1	BELANJA OPERASI	578.015.500,00	438.801.050,00	(139.214.450,00)	75,92	
2.17.2-17.3-31.0-00.01.08.2.01.01.5.1.2	- Belanja Barang dan Jasa	578.015.500,00	438.801.050,00	(139.214.450,00)	75,92	
3.29.2-17.3-31.0-00.01.05	Program Pengelolaan Energi Baru Terbarukan	0,00	0,00	0,00	0,00	
3.29.2-17.3-31.0-00.01.05.2.01	<i>Penatausahaan Izin Pemanfaatan Langsung Panas Bumi dalam Daerah Kabupaten/Kota</i>	0,00	0,00	0,00	0,00	
3.29.2-17.3-31.0-00.01.05.2.01.03	Pengendalian dan Pengawasan Pelaksanaan Perizinan Pemanfaatan Langsung Panas Bumi dalam Daerah Kabupaten/Kota	0,00	0,00	0,00	0,00	
3.29.2-17.3-31.0-00.01.05.2.01.03.5.1	BELANJA OPERASI	0,00	0,00	0,00	0,00	
3.29.2-17.3-31.0-00.01.05.2.01.03.5.1.2	- Belanja Barang dan Jasa	0,00	0,00	0,00	0,00	
3.31.2-17.3-31.0-00.01.02	Program Perencanaan Dan Pembangunan Industri	1.121.027.000,00	983.963.887,00	(137.063.113,00)	87,77	
3.31.2-17.3-31.0-00.01.02.2.01	<i>Penyusunan, Penerapan dan Evaluasi Rencana Pembangunan Industri Kabupaten/Kota</i>	1.121.027.000,00	983.963.887,00	(137.063.113,00)	87,77	
3.31.2-17.3-31.0-00.01.02.2.01.03	Koordinasi, Sinkronisasi, dan Pelaksanaan Pembangunan Sumber Daya Industri	950.000,00	0,00	(950.000,00)	0,00	
3.31.2-17.3-31.0-00.01.02.2.01.03.5.1	BELANJA OPERASI	950.000,00	0,00	(950.000,00)	0,00	
3.31.2-17.3-31.0-00.01.02.2.01.03.5.1.1	- Belanja Pegawai	950.000,00	0,00	(950.000,00)	0,00	
3.31.2-17.3-31.0-00.01.02.2.01.01	Penyusunan Rencana Pembangunan Industri Kabupaten/Kota	115.254.000,00	102.773.520,00	(12.480.480,00)	89,17	
3.31.2-17.3-31.0-00.01.02.2.01.01.5.1	BELANJA OPERASI	115.254.000,00	102.773.520,00	(12.480.480,00)	89,17	
3.31.2-17.3-31.0-00.01.02.2.01.01.5.1.1	- Belanja Pegawai	950.000,00	0,00	(950.000,00)	0,00	
3.31.2-17.3-31.0-00.01.02.2.01.01.5.1.2	- Belanja Barang dan Jasa	114.304.000,00	102.773.520,00	(11.530.480,00)	89,91	
3.31.2-17.3-31.0-00.01.02.2.01.03	Koordinasi, Sinkronisasi, dan Pelaksanaan Pembangunan Sumber Daya Industri	240.386.000,00	194.043.300,00	(46.342.700,00)	80,72	
3.31.2-17.3-31.0-00.01.02.2.01.03.5.1	BELANJA OPERASI	240.386.000,00	194.043.300,00	(46.342.700,00)	80,72	

KODE REKENING	URAIAN	JUMLAH (Rp)		BERTAMBAH / (BERKURANG)		DASAR HUKUM
		ANGGARAN SETELAH PERUBAHAN	REALISASI	(Rp)	(%)	
1	2	3	4	5 = 4 - 3	6	7
3.31 . 2-17.3-31.0-00.01 . 02 . 2.01 . 03 . 5 . 1 . 2	- Belanja Barang dan Jasa	240.386.000,00	194.043.300,00	(46.342.700,00)	80,72	
3.31 . 2-17.3-31.0-00.01 . 02 . 2.01 . 05	Koordinasi, Sinkronisasi, dan Pelaksanaan PEMBERDAYAAN Industri dan Peran Serta Masyarakat	764.437.000,00	687.147.067,00	(77.289.933,00)	89,89	
3.31 . 2-17.3-31.0-00.01 . 02 . 2.01 . 05 . 5 . 1	BELANJA OPERASI	764.437.000,00	687.147.067,00	(77.289.933,00)	89,89	
3.31 . 2-17.3-31.0-00.01 . 02 . 2.01 . 05 . 5 . 1 . 2	- Belanja Barang dan Jasa	764.437.000,00	687.147.067,00	(77.289.933,00)	89,89	
3.31 . 2-17.3-31.0-00.01 . 04	Program Pengelolaan Sistem Informasi Industri Nasional	95.300.000,00	90.455.000,00	(4.845.000,00)	94,92	
3.31 . 2-17.3-31.0-00.01 . 04 . 2.01	<i>Penyediaan Informasi Industri untuk Informasi Industri untuk IUI, IPU, IUKI dan IPKI Kewenangan Kabupaten/Kota</i>	95.300.000,00	90.455.000,00	(4.845.000,00)	94,92	
3.31 . 2-17.3-31.0-00.01 . 04 . 2.01 . 01	Fasilitasi Pengumpulan, Pengolahan dan Analisis Data Industri, Data Kawasan Industri serta Data Lain Lingkup Kabupaten/Kota melalui Sistem Informasi Industri Nasional (SIINas)	95.300.000,00	90.455.000,00	(4.845.000,00)	94,92	
3.31 . 2-17.3-31.0-00.01 . 04 . 2.01 . 01 . 5 . 1	BELANJA OPERASI	95.300.000,00	90.455.000,00	(4.845.000,00)	94,92	
3.31 . 2-17.3-31.0-00.01 . 04 . 2.01 . 01 . 5 . 1 . 1	- Belanja Pegawai	950.000,00	0,00	(950.000,00)	0,00	
3.31 . 2-17.3-31.0-00.01 . 04 . 2.01 . 01 . 5 . 1 . 2	- Belanja Barang dan Jasa	94.350.000,00	90.455.000,00	(3.895.000,00)	95,87	
	SURPLUS / (DEFISIT)	(9.636.785.974,00)	(7.215.335.568,00)	2.421.450.406,00	74,87	
	PEMBIAYAAN NETTO	0,00	0,00	0,00	0,00	
	SISA LEBIH PEMBIAYAAN ANGGARAN (SILPA)	(9.636.785.974,00)	(7.215.335.568,00)	2.421.450.406,00	74,87	



PEMERINTAH KABUPATEN KENDAL
RINCIAN APBD MENURUT URUSAN PEMERINTAHAN DAERAH, ORGANISASI, PROGRAM, KEGIATAN, SUBKEGIATAN,
KELOMPOK, JENIS PENDAPATAN, BELANJA DAN PEMBIAYAAN
 TAHUN ANGGARAN 2021

Urusan Pemerintahan : 2 URUSAN PEMERINTAHAN WAJIB YANG TIDAK BERKAITAN DENGAN PELAYANAN DASAR
Bidang Pemerintahan : 2.18 Penanaman Modal
Unit Organisasi : 2.18 . 2-18.0-00.0-00.01 DINAS PENANAMAN MODAL DAN PELAYANAN TERPADU SATU PINTU

KODE REKENING	URAIAN	JUMLAH (Rp)		BERTAMBAH / (BERKURANG)		DASAR HUKUM
		ANGGARAN SETELAH PERUBAHAN	REALISASI	(Rp)	(%)	
1	2	3	4	5 = 4 - 3	6	7
2.18 . 2-18.0-00.0-00.01 . 00 . 0.00 . 00 . 4	PENDAPATAN DAERAH	7.352.000.000,00	6.880.995.578,00	(471.004.422,00)	93,59	
2.18 . 2-18.0-00.0-00.01 . 00 . 0.00 . 00 . 4 . 1	PENDAPATAN ASLI DAERAH (PAD)	7.352.000.000,00	6.880.995.578,00	(471.004.422,00)	93,59	
2.18 . 2-18.0-00.0-00.01 . 00 . 0.00 . 00 . 4 . 1 . 2	- Retribusi Daerah	7.352.000.000,00	6.880.995.578,00	(471.004.422,00)	93,59	
2.18 . 2-18.0-00.0-00.01 . 01 . 2.01 . 06 . 5	BELANJA DAERAH	7.934.648.299,00	7.233.044.900,00	(701.603.399,00)	91,16	
2.18 . 2-18.0-00.0-00.01 . 01	Program Penunjang Urusan Pemerintahan Daerah Kabupaten/Kota	6.499.608.399,00	5.936.881.250,00	(562.727.149,00)	91,34	
2.18 . 2-18.0-00.0-00.01 . 01 . 2.01	<i>Perencanaan, Penganggaran, dan Evaluasi Kinerja Perangkat Daerah</i>	15.000.000,00	14.999.850,00	(150,00)	100,00	
2.18 . 2-18.0-00.0-00.01 . 01 . 2.01 . 06	Koordinasi dan Penyusunan Laporan Capaian Kinerja dan Ikhtisar Realisasi Kinerja SKPD	15.000.000,00	14.999.850,00	(150,00)	100,00	
2.18 . 2-18.0-00.0-00.01 . 01 . 2.01 . 06 . 5 . 1	BELANJA OPERASI	15.000.000,00	14.999.850,00	(150,00)	100,00	
2.18 . 2-18.0-00.0-00.01 . 01 . 2.01 . 06 . 5 . 1 . 2	- Belanja Barang dan Jasa	15.000.000,00	14.999.850,00	(150,00)	100,00	
2.18 . 2-18.0-00.0-00.01 . 01 . 2.02	<i>Administrasi Keuangan Perangkat Daerah</i>	4.143.160.847,00	3.673.101.928,00	(470.058.919,00)	88,65	
2.18 . 2-18.0-00.0-00.01 . 01 . 2.02 . 01	Penyediaan Gaji dan Tunjangan ASN	4.143.160.847,00	3.673.101.928,00	(470.058.919,00)	88,65	
2.18 . 2-18.0-00.0-00.01 . 01 . 2.02 . 01 . 5 . 1	BELANJA OPERASI	4.143.160.847,00	3.673.101.928,00	(470.058.919,00)	88,65	
2.18 . 2-18.0-00.0-00.01 . 01 . 2.02 . 01 . 5 . 1 . 1	- Belanja Pegawai	4.143.160.847,00	3.673.101.928,00	(470.058.919,00)	88,65	
2.18 . 2-18.0-00.0-00.01 . 01 . 2.05	<i>Administrasi Kepegawaian Perangkat Daerah</i>	19.690.000,00	19.690.000,00	0,00	100,00	
2.18 . 2-18.0-00.0-00.01 . 01 . 2.05 . 02	Pengadaan Pakaian Dinas Beserta Atribut Kelengkapannya	19.690.000,00	19.690.000,00	0,00	100,00	
2.18 . 2-18.0-00.0-00.01 . 01 . 2.05 . 02 . 5 . 1	BELANJA OPERASI	19.690.000,00	19.690.000,00	0,00	100,00	
2.18 . 2-18.0-00.0-00.01 . 01 . 2.05 . 02 . 5 . 1 . 2	- Belanja Barang dan Jasa	19.690.000,00	19.690.000,00	0,00	100,00	
2.18 . 2-18.0-00.0-00.01 . 01 . 2.05 . 09	Pendidikan dan Pelatihan Pegawai Berdasarkan Tugas dan Fungsi	0,00	0,00	0,00	0,00	

KODE REKENING	URAIAN	JUMLAH (Rp)		BERTAMBAH / (BERKURANG)		DASAR HUKUM
		ANGGARAN SETELAH PERUBAHAN	REALISASI	(Rp)	(%)	
1	2	3	4	5 = 4 - 3	6	7
2.18.2-18.0-00.0-00.01.01.2.05.09.5.1	BELANJA OPERASI	0,00	0,00	0,00	0,00	
2.18.2-18.0-00.0-00.01.01.2.05.09.5.1.2	- Belanja Barang dan Jasa	0,00	0,00	0,00	0,00	
2.18.2-18.0-00.0-00.01.01.2.06	<i>Administrasi Umum Perangkat Daerah</i>	979.436.552,00	969.425.102,00	(10.011.450,00)	98,98	
2.18.2-18.0-00.0-00.01.01.2.06.02	Penyediaan Peralatan dan Perlengkapan Kantor	81.600.000,00	80.900.000,00	(700.000,00)	99,14	
2.18.2-18.0-00.0-00.01.01.2.06.02.5.1	BELANJA OPERASI	81.600.000,00	80.900.000,00	(700.000,00)	99,14	
2.18.2-18.0-00.0-00.01.01.2.06.02.5.1.1	- Belanja Pegawai	1.600.000,00	900.000,00	(700.000,00)	56,25	
2.18.2-18.0-00.0-00.01.01.2.06.02.5.1.2	- Belanja Barang dan Jasa	80.000.000,00	80.000.000,00	0,00	100,00	
2.18.2-18.0-00.0-00.01.01.2.06.01	Penyediaan Komponen Instalasi Listrik/Penerangan Bangunan Kantor	13.800.000,00	13.800.000,00	0,00	100,00	
2.18.2-18.0-00.0-00.01.01.2.06.01.5.1	BELANJA OPERASI	13.800.000,00	13.800.000,00	0,00	100,00	
2.18.2-18.0-00.0-00.01.01.2.06.01.5.1.2	- Belanja Barang dan Jasa	13.800.000,00	13.800.000,00	0,00	100,00	
2.18.2-18.0-00.0-00.01.01.2.06.03	Penyediaan Peralatan Rumah Tangga	5.000.000,00	5.000.000,00	0,00	100,00	
2.18.2-18.0-00.0-00.01.01.2.06.03.5.1	BELANJA OPERASI	5.000.000,00	5.000.000,00	0,00	100,00	
2.18.2-18.0-00.0-00.01.01.2.06.03.5.1.2	- Belanja Barang dan Jasa	5.000.000,00	5.000.000,00	0,00	100,00	
2.18.2-18.0-00.0-00.01.01.2.06.04	Penyediaan Bahan Logistik Kantor	52.867.000,00	52.862.000,00	(5.000,00)	99,99	
2.18.2-18.0-00.0-00.01.01.2.06.04.5.1	BELANJA OPERASI	52.867.000,00	52.862.000,00	(5.000,00)	99,99	
2.18.2-18.0-00.0-00.01.01.2.06.04.5.1.2	- Belanja Barang dan Jasa	52.867.000,00	52.862.000,00	(5.000,00)	99,99	
2.18.2-18.0-00.0-00.01.01.2.06.05	Penyediaan Barang Cetak dan Penggandaan	115.000.000,00	110.692.950,00	(4.307.050,00)	96,25	
2.18.2-18.0-00.0-00.01.01.2.06.05.5.1	BELANJA OPERASI	115.000.000,00	110.692.950,00	(4.307.050,00)	96,25	
2.18.2-18.0-00.0-00.01.01.2.06.05.5.1.2	- Belanja Barang dan Jasa	115.000.000,00	110.692.950,00	(4.307.050,00)	96,25	
2.18.2-18.0-00.0-00.01.01.2.06.06	Penyediaan Bahan Bacaan dan Peraturan Perundang-undangan	11.000.000,00	9.500.000,00	(1.500.000,00)	86,36	
2.18.2-18.0-00.0-00.01.01.2.06.06.5.1	BELANJA OPERASI	11.000.000,00	9.500.000,00	(1.500.000,00)	86,36	
2.18.2-18.0-00.0-00.01.01.2.06.06.5.1.2	- Belanja Barang dan Jasa	11.000.000,00	9.500.000,00	(1.500.000,00)	86,36	
2.18.2-18.0-00.0-00.01.01.2.06.09	Penyelenggaraan Rapat Koordinasi dan Konsultasi SKPD	99.297.692,00	99.216.152,00	(81.540,00)	99,92	
2.18.2-18.0-00.0-00.01.01.2.06.09.5.1	BELANJA OPERASI	99.297.692,00	99.216.152,00	(81.540,00)	99,92	
2.18.2-18.0-00.0-00.01.01.2.06.09.5.1.2	- Belanja Barang dan Jasa	99.297.692,00	99.216.152,00	(81.540,00)	99,92	
2.18.2-18.0-00.0-00.01.01.2.06.02	Penyediaan Peralatan dan Perlengkapan Kantor	600.871.860,00	597.454.000,00	(3.417.860,00)	99,43	

KODE REKENING	URAIAN	JUMLAH (Rp)		BERTAMBAH / (BERKURANG)		DASAR HUKUM
		ANGGARAN SETELAH PERUBAHAN	REALISASI	(Rp)	(%)	
1	2	3	4	5 = 4 - 3	6	7
2.18.2-18.0-00.0-00.01.01.2.06.02.5.2	BELANJA MODAL	600.871.860,00	597.454.000,00	(3.417.860,00)	99,43	
2.18.2-18.0-00.0-00.01.01.2.06.02.5.2.2	- Belanja Modal Peralatan dan Mesin	600.871.860,00	597.454.000,00	(3.417.860,00)	99,43	
2.18.2-18.0-00.0-00.01.01.2.08	<i>Penyediaan Jasa Penunjang Urusan Pemerintahan Daerah</i>	943.874.000,00	869.776.525,00	(74.097.475,00)	92,15	
2.18.2-18.0-00.0-00.01.01.2.08.01	Penyediaan Jasa Surat Menyurat	4.250.000,00	3.527.000,00	(723.000,00)	82,99	
2.18.2-18.0-00.0-00.01.01.2.08.01.5.1	BELANJA OPERASI	4.250.000,00	3.527.000,00	(723.000,00)	82,99	
2.18.2-18.0-00.0-00.01.01.2.08.01.5.1.2	- Belanja Barang dan Jasa	4.250.000,00	3.527.000,00	(723.000,00)	82,99	
2.18.2-18.0-00.0-00.01.01.2.08.02	Penyediaan Jasa Komunikasi, Sumber Daya Air dan Listrik	305.550.000,00	250.248.907,00	(55.301.093,00)	81,90	
2.18.2-18.0-00.0-00.01.01.2.08.02.5.1	BELANJA OPERASI	305.550.000,00	250.248.907,00	(55.301.093,00)	81,90	
2.18.2-18.0-00.0-00.01.01.2.08.02.5.1.2	- Belanja Barang dan Jasa	305.550.000,00	250.248.907,00	(55.301.093,00)	81,90	
2.18.2-18.0-00.0-00.01.01.2.08.03	Penyediaan Jasa Peralatan dan Perlengkapan Kantor	216.800.000,00	209.900.000,00	(6.900.000,00)	96,82	
2.18.2-18.0-00.0-00.01.01.2.08.03.5.1	BELANJA OPERASI	216.800.000,00	209.900.000,00	(6.900.000,00)	96,82	
2.18.2-18.0-00.0-00.01.01.2.08.03.5.1.2	- Belanja Barang dan Jasa	216.800.000,00	209.900.000,00	(6.900.000,00)	96,82	
2.18.2-18.0-00.0-00.01.01.2.08.04	Penyediaan Jasa Pelayanan Umum Kantor	417.274.000,00	406.100.618,00	(11.173.382,00)	97,32	
2.18.2-18.0-00.0-00.01.01.2.08.04.5.1	BELANJA OPERASI	417.274.000,00	406.100.618,00	(11.173.382,00)	97,32	
2.18.2-18.0-00.0-00.01.01.2.08.04.5.1.2	- Belanja Barang dan Jasa	417.274.000,00	406.100.618,00	(11.173.382,00)	97,32	
2.18.2-18.0-00.0-00.01.01.2.09	<i>Pemeliharaan Barang Milik Daerah Penunjang Urusan Pemerintahan Daerah</i>	398.447.000,00	389.887.845,00	(8.559.155,00)	97,85	
2.18.2-18.0-00.0-00.01.01.2.09.09	Pemeliharaan/Rehabilitasi Gedung Kantor dan Bangunan Lainnya	325.647.000,00	322.295.000,00	(3.352.000,00)	98,97	
2.18.2-18.0-00.0-00.01.01.2.09.09.5.1	BELANJA OPERASI	325.647.000,00	322.295.000,00	(3.352.000,00)	98,97	
2.18.2-18.0-00.0-00.01.01.2.09.09.5.1.1	- Belanja Pegawai	1.600.000,00	900.000,00	(700.000,00)	56,25	
2.18.2-18.0-00.0-00.01.01.2.09.09.5.1.2	- Belanja Barang dan Jasa	324.047.000,00	321.395.000,00	(2.652.000,00)	99,18	
2.18.2-18.0-00.0-00.01.01.2.09.02	Penyediaan Jasa Pemeliharaan, Biaya Pemeliharaan, Pajak dan Perizinan Kendaraan Dinas Operasional atau Lapangan	72.800.000,00	67.592.845,00	(5.207.155,00)	92,85	
2.18.2-18.0-00.0-00.01.01.2.09.02.5.1	BELANJA OPERASI	72.800.000,00	67.592.845,00	(5.207.155,00)	92,85	
2.18.2-18.0-00.0-00.01.01.2.09.02.5.1.2	- Belanja Barang dan Jasa	72.800.000,00	67.592.845,00	(5.207.155,00)	92,85	
2.18.2-18.0-00.0-00.01.02	Program Pengembangan Iklim Penanaman Modal	96.420.000,00	93.238.000,00	(3.182.000,00)	96,70	

KODE REKENING	URAIAN	JUMLAH (Rp)		BERTAMBAH / (BERKURANG)		DASAR HUKUM
		ANGGARAN SETELAH PERUBAHAN	REALISASI	(Rp)	(%)	
1	2	3	4	5 = 4 - 3	6	7
2.18.2-18.0-00.0-00.01.02.2.02	<i>Pembuatan Peta Potensi Investasi Kabupaten/Kota</i>	96.420.000,00	93.238.000,00	(3.182.000,00)	96,70	
2.18.2-18.0-00.0-00.01.02.2.02.02	Penyediaan Peta Potensi dan Peluang Usaha Kabupaten/Kota	96.420.000,00	93.238.000,00	(3.182.000,00)	96,70	
2.18.2-18.0-00.0-00.01.02.2.02.02.5.1	BELANJA OPERASI	96.420.000,00	93.238.000,00	(3.182.000,00)	96,70	
2.18.2-18.0-00.0-00.01.02.2.02.02.5.1.1	- Belanja Pegawai	1.400.000,00	900.000,00	(500.000,00)	64,29	
2.18.2-18.0-00.0-00.01.02.2.02.02.5.1.2	- Belanja Barang dan Jasa	95.020.000,00	92.338.000,00	(2.682.000,00)	97,18	
2.18.2-18.0-00.0-00.01.03	Program Promosi Penanaman Modal	349.051.000,00	339.801.800,00	(9.249.200,00)	97,35	
2.18.2-18.0-00.0-00.01.03.2.01	<i>Penyelenggaraan Promosi Penanaman Modal yang menjadi Kewenangan Daerah Kabupaten/Kota</i>	349.051.000,00	339.801.800,00	(9.249.200,00)	97,35	
2.18.2-18.0-00.0-00.01.03.2.01.01	Penyusunan Strategi Promosi Penanaman Modal	700.000,00	0,00	(700.000,00)	0,00	
2.18.2-18.0-00.0-00.01.03.2.01.01.5.1	BELANJA OPERASI	700.000,00	0,00	(700.000,00)	0,00	
2.18.2-18.0-00.0-00.01.03.2.01.01.5.1.1	- Belanja Pegawai	700.000,00	0,00	(700.000,00)	0,00	
2.18.2-18.0-00.0-00.01.03.2.01.02	Pelaksanaan Kegiatan Promosi Penanaman Modal Daerah Kabupaten/Kota	305.571.000,00	297.061.800,00	(8.509.200,00)	97,22	
2.18.2-18.0-00.0-00.01.03.2.01.02.5.1	BELANJA OPERASI	305.571.000,00	297.061.800,00	(8.509.200,00)	97,22	
2.18.2-18.0-00.0-00.01.03.2.01.02.5.1.1	- Belanja Pegawai	800.000,00	800.000,00	0,00	100,00	
2.18.2-18.0-00.0-00.01.03.2.01.02.5.1.2	- Belanja Barang dan Jasa	304.771.000,00	296.261.800,00	(8.509.200,00)	97,21	
2.18.2-18.0-00.0-00.01.03.2.01.01	Penyusunan Strategi Promosi Penanaman Modal	42.780.000,00	42.740.000,00	(40.000,00)	99,91	
2.18.2-18.0-00.0-00.01.03.2.01.01.5.1	BELANJA OPERASI	42.780.000,00	42.740.000,00	(40.000,00)	99,91	
2.18.2-18.0-00.0-00.01.03.2.01.01.5.1.2	- Belanja Barang dan Jasa	42.780.000,00	42.740.000,00	(40.000,00)	99,91	
2.18.2-18.0-00.0-00.01.04	Program Pelayanan Penanaman Modal	575.164.100,00	565.871.900,00	(9.292.200,00)	98,38	
2.18.2-18.0-00.0-00.01.04.2.01	<i>Pelayanan Perizinan dan Non Perizinan secara Terpadu Satu Pintu dibidang Penanaman Modal yang menjadi Kewenangan Daerah Kabupaten/ Kota</i>	575.164.100,00	565.871.900,00	(9.292.200,00)	98,38	
2.18.2-18.0-00.0-00.01.04.2.01.03	Penyediaan Layanan Konsultasi dan Pengelolaan Pengaduan Masyarakat terhadap Pelayanan Terpadu Perizinan dan Non Perizinan	54.392.000,00	50.739.000,00	(3.653.000,00)	93,28	
2.18.2-18.0-00.0-00.01.04.2.01.03.5.1	BELANJA OPERASI	54.392.000,00	50.739.000,00	(3.653.000,00)	93,28	
2.18.2-18.0-00.0-00.01.04.2.01.03.5.1.1	- Belanja Pegawai	850.000,00	450.000,00	(400.000,00)	52,94	
2.18.2-18.0-00.0-00.01.04.2.01.03.5.1.2	- Belanja Barang dan Jasa	53.542.000,00	50.289.000,00	(3.253.000,00)	93,92	

KODE REKENING	URAIAN	JUMLAH (Rp)		BERTAMBAH / (BERKURANG)		DASAR HUKUM
		ANGGARAN SETELAH PERUBAHAN	REALISASI	(Rp)	(%)	
1	2	3	4	5 = 4 - 3	6	7
2.18.2-18.0-00.0-00.01.04.2.01.01	Penyediaan Pelayanan Terpadu Perizinan dan Nonperizinan Berbasis Sistem Pelayanan Perizinan Berusaha Terintegrasi secara Elektronik	365.809.100,00	360.170.100,00	(5.639.000,00)	98,46	
2.18.2-18.0-00.0-00.01.04.2.01.01.5.1	BELANJA OPERASI	365.809.100,00	360.170.100,00	(5.639.000,00)	98,46	
2.18.2-18.0-00.0-00.01.04.2.01.01.5.1.2	- Belanja Barang dan Jasa	365.809.100,00	360.170.100,00	(5.639.000,00)	98,46	
2.18.2-18.0-00.0-00.01.04.2.01.02	Pemantauan Pemenuhan Komitmen Perizinan dan Non Perizinan Penanaman Modal	154.963.000,00	154.962.800,00	(200,00)	100,00	
2.18.2-18.0-00.0-00.01.04.2.01.02.5.1	BELANJA OPERASI	154.963.000,00	154.962.800,00	(200,00)	100,00	
2.18.2-18.0-00.0-00.01.04.2.01.02.5.1.2	- Belanja Barang dan Jasa	154.963.000,00	154.962.800,00	(200,00)	100,00	
2.18.2-18.0-00.0-00.01.05	Program Pengendalian Pelaksanaan Penanaman Modal	297.944.800,00	183.550.100,00	(114.394.700,00)	61,61	
2.18.2-18.0-00.0-00.01.05.2.01	<i>Pengendalian Pelaksanaan Penanaman Modal yang menjadi Kewenangan Daerah Kabupaten/Kota</i>	297.944.800,00	183.550.100,00	(114.394.700,00)	61,61	
2.18.2-18.0-00.0-00.01.05.2.01.01	Koordinasi dan Sinkronisasi Pemantauan Pelaksanaan Penanaman Modal	50.820.000,00	37.700.000,00	(13.120.000,00)	74,18	
2.18.2-18.0-00.0-00.01.05.2.01.01.5.1	BELANJA OPERASI	50.820.000,00	37.700.000,00	(13.120.000,00)	74,18	
2.18.2-18.0-00.0-00.01.05.2.01.01.5.1.2	- Belanja Barang dan Jasa	50.820.000,00	37.700.000,00	(13.120.000,00)	74,18	
2.18.2-18.0-00.0-00.01.05.2.01.02	Koordinasi dan Sinkronisasi Pembinaan Pelaksanaan Penanaman Modal	120.744.800,00	62.695.000,00	(58.049.800,00)	51,92	
2.18.2-18.0-00.0-00.01.05.2.01.02.5.1	BELANJA OPERASI	120.744.800,00	62.695.000,00	(58.049.800,00)	51,92	
2.18.2-18.0-00.0-00.01.05.2.01.02.5.1.2	- Belanja Barang dan Jasa	120.744.800,00	62.695.000,00	(58.049.800,00)	51,92	
2.18.2-18.0-00.0-00.01.05.2.01.03	Koordinasi dan Sinkronisasi Pengawasan Pelaksanaan Penanaman Modal	126.380.000,00	83.155.100,00	(43.224.900,00)	65,80	
2.18.2-18.0-00.0-00.01.05.2.01.03.5.1	BELANJA OPERASI	126.380.000,00	83.155.100,00	(43.224.900,00)	65,80	
2.18.2-18.0-00.0-00.01.05.2.01.03.5.1.2	- Belanja Barang dan Jasa	126.380.000,00	83.155.100,00	(43.224.900,00)	65,80	
2.18.2-18.0-00.0-00.01.06	Program Pengelolaan Data Dan Sistem Informasi Penanaman Modal	116.460.000,00	113.701.850,00	(2.758.150,00)	97,63	
2.18.2-18.0-00.0-00.01.06.2.01	<i>Pengelolaan Data dan Informasi Perizinan dan Non Perizinan yang Terintegrasi pada Tingkat Daerah Kabupaten/Kota</i>	116.460.000,00	113.701.850,00	(2.758.150,00)	97,63	
2.18.2-18.0-00.0-00.01.06.2.01.01	Pengolahan, Penyajian dan Pemanfaatan Data dan Informasi Perizinan dan Non Perizinan berbasis Sistem Pelayanan Perizinan Berusaha Terintegrasi Secara Elektronik	116.460.000,00	113.701.850,00	(2.758.150,00)	97,63	

KODE REKENING	URAIAN	JUMLAH (Rp)		BERTAMBAH / (BERKURANG)		DASAR HUKUM
		ANGGARAN SETELAH PERUBAHAN	REALISASI	(Rp)	(%)	
1	2	3	4	5 = 4 - 3	6	7
2.18.2-18.0-00.0-00.01.06.2.01.01.5.1	BELANJA OPERASI	116.460.000,00	113.701.850,00	(2.758.150,00)	97,63	
2.18.2-18.0-00.0-00.01.06.2.01.01.5.1.1	- Belanja Pegawai	1.600.000,00	450.000,00	(1.150.000,00)	28,13	
2.18.2-18.0-00.0-00.01.06.2.01.01.5.1.2	- Belanja Barang dan Jasa	114.860.000,00	113.251.850,00	(1.608.150,00)	98,60	
2.18.2-18.0-00.0-00.01.06.2.01.01.5.2	BELANJA MODAL	0,00	0,00	0,00	0,00	
2.18.2-18.0-00.0-00.01.06.2.01.01.5.2.5	- Belanja Modal Aset Tetap Lainnya	0,00	0,00	0,00	0,00	
	SURPLUS / (DEFISIT)	(582.648.299,00)	(352.049.322,00)	230.598.977,00	60,42	
	PEMBIAYAAN NETTO	0,00	0,00	0,00	0,00	
	SISA LEBIH PEMBIAYAAN ANGGARAN (SILPA)	(582.648.299,00)	(352.049.322,00)	230.598.977,00	60,42	



PEMERINTAH KABUPATEN KENDAL
RINCIAN APBD MENURUT URUSAN PEMERINTAHAN DAERAH, ORGANISASI, PROGRAM, KEGIATAN, SUBKEGIATAN,
KELOMPOK, JENIS PENDAPATAN, BELANJA DAN PEMBIAYAAN
 TAHUN ANGGARAN 2021

Urusan Pemerintahan : 2 URUSAN PEMERINTAHAN WAJIB YANG TIDAK BERKAITAN DENGAN PELAYANAN DASAR
Bidang Pemerintahan : 2.19 Kepemudaan dan Olah Raga
Unit Organisasi : 2.19 . 2-19.0-00.0-00.01 DINAS KEPEMUDAAN, OLAH RAGA DAN PARIWISATA

KODE REKENING	URAIAN	JUMLAH (Rp)		BERTAMBAH / (BERKURANG)		DASAR HUKUM
		ANGGARAN SETELAH PERUBAHAN	REALISASI	(Rp)	(%)	
1	2	3	4	5 = 4 - 3	6	7
2.19 . 2-19.0-00.0-00.01 . 00 . 0.00 . 00 . 4	PENDAPATAN DAERAH	1.153.102.000,00	925.663.400,00	(227.438.600,00)	80,28	
2.19 . 2-19.0-00.0-00.01 . 00 . 0.00 . 00 . 4 . 1	PENDAPATAN ASLI DAERAH (PAD)	1.153.102.000,00	925.663.400,00	(227.438.600,00)	80,28	
2.19 . 2-19.0-00.0-00.01 . 00 . 0.00 . 00 . 4 . 1 . 2	- Retribusi Daerah	1.153.102.000,00	925.663.400,00	(227.438.600,00)	80,28	
2.19 . 2-19.0-00.0-00.01 . 01 . 2.01 . 01 . 5	BELANJA DAERAH	17.585.341.155,00	15.251.883.799,00	(2.333.457.356,00)	86,73	
2.19 . 2-19.0-00.0-00.01 . 01	Program Penunjang Urusan Pemerintahan Daerah Kabupaten/Kota	8.952.746.655,00	7.797.104.069,00	(1.155.642.586,00)	87,09	
2.19 . 2-19.0-00.0-00.01 . 01 . 2.01	<i>Perencanaan, Penganggaran, dan Evaluasi Kinerja Perangkat Daerah</i>	86.855.000,00	85.432.000,00	(1.423.000,00)	98,36	
2.19 . 2-19.0-00.0-00.01 . 01 . 2.01 . 01	Penyusunan Dokumen Perencanaan Perangkat Daerah	30.000.000,00	28.632.000,00	(1.368.000,00)	95,44	
2.19 . 2-19.0-00.0-00.01 . 01 . 2.01 . 01 . 5 . 1	BELANJA OPERASI	30.000.000,00	28.632.000,00	(1.368.000,00)	95,44	
2.19 . 2-19.0-00.0-00.01 . 01 . 2.01 . 01 . 5 . 1 . 2	- Belanja Barang dan Jasa	30.000.000,00	28.632.000,00	(1.368.000,00)	95,44	
2.19 . 2-19.0-00.0-00.01 . 01 . 2.01 . 06	Koordinasi dan Penyusunan Laporan Capaian Kinerja dan Ikhtisar Realisasi Kinerja SKPD	56.855.000,00	56.800.000,00	(55.000,00)	99,90	
2.19 . 2-19.0-00.0-00.01 . 01 . 2.01 . 06 . 5 . 1	BELANJA OPERASI	56.855.000,00	56.800.000,00	(55.000,00)	99,90	
2.19 . 2-19.0-00.0-00.01 . 01 . 2.01 . 06 . 5 . 1 . 2	- Belanja Barang dan Jasa	56.855.000,00	56.800.000,00	(55.000,00)	99,90	
2.19 . 2-19.0-00.0-00.01 . 01 . 2.02	<i>Administrasi Keuangan Perangkat Daerah</i>	6.836.121.655,00	5.738.780.833,00	(1.097.340.822,00)	83,95	
2.19 . 2-19.0-00.0-00.01 . 01 . 2.02 . 01	Penyediaan Gaji dan Tunjangan ASN	6.836.121.655,00	5.738.780.833,00	(1.097.340.822,00)	83,95	
2.19 . 2-19.0-00.0-00.01 . 01 . 2.02 . 01 . 5 . 1	BELANJA OPERASI	6.836.121.655,00	5.738.780.833,00	(1.097.340.822,00)	83,95	
2.19 . 2-19.0-00.0-00.01 . 01 . 2.02 . 01 . 5 . 1 . 1	- Belanja Pegawai	6.836.121.655,00	5.738.780.833,00	(1.097.340.822,00)	83,95	
2.19 . 2-19.0-00.0-00.01 . 01 . 2.05	<i>Administrasi Kepegawaian Perangkat Daerah</i>	0,00	0,00	0,00	0,00	
2.19 . 2-19.0-00.0-00.01 . 01 . 2.05 . 02	Pengadaan Pakaian Dinas Beserta Atribut Kelengkapannya	0,00	0,00	0,00	0,00	

KODE REKENING	URAIAN	JUMLAH (Rp)		BERTAMBAH / (BERKURANG)		DASAR HUKUM
		ANGGARAN SETELAH PERUBAHAN	REALISASI	(Rp)	(%)	
1	2	3	4	5 = 4 - 3	6	7
2.19.2-19.0-00.0-00.01.01.2.05.02.5.1	BELANJA OPERASI	0,00	0,00	0,00	0,00	
2.19.2-19.0-00.0-00.01.01.2.05.02.5.1.2	- Belanja Barang dan Jasa	0,00	0,00	0,00	0,00	
2.19.2-19.0-00.0-00.01.01.2.06	<i>Administrasi Umum Perangkat Daerah</i>	287.000.000,00	283.233.705,00	(3.766.295,00)	98,69	
2.19.2-19.0-00.0-00.01.01.2.06.02	Penyediaan Peralatan dan Perlengkapan Kantor	70.000.000,00	69.446.500,00	(553.500,00)	99,21	
2.19.2-19.0-00.0-00.01.01.2.06.02.5.1	BELANJA OPERASI	70.000.000,00	69.446.500,00	(553.500,00)	99,21	
2.19.2-19.0-00.0-00.01.01.2.06.02.5.1.2	- Belanja Barang dan Jasa	70.000.000,00	69.446.500,00	(553.500,00)	99,21	
2.19.2-19.0-00.0-00.01.01.2.06.04	Penyediaan Bahan Logistik Kantor	80.000.000,00	80.000.000,00	0,00	100,00	
2.19.2-19.0-00.0-00.01.01.2.06.04.5.1	BELANJA OPERASI	80.000.000,00	80.000.000,00	0,00	100,00	
2.19.2-19.0-00.0-00.01.01.2.06.04.5.1.2	- Belanja Barang dan Jasa	80.000.000,00	80.000.000,00	0,00	100,00	
2.19.2-19.0-00.0-00.01.01.2.06.05	Penyediaan Barang Cetak dan Penggandaan	40.000.000,00	37.960.000,00	(2.040.000,00)	94,90	
2.19.2-19.0-00.0-00.01.01.2.06.05.5.1	BELANJA OPERASI	40.000.000,00	37.960.000,00	(2.040.000,00)	94,90	
2.19.2-19.0-00.0-00.01.01.2.06.05.5.1.2	- Belanja Barang dan Jasa	40.000.000,00	37.960.000,00	(2.040.000,00)	94,90	
2.19.2-19.0-00.0-00.01.01.2.06.06	Penyediaan Bahan Bacaan dan Peraturan Perundang-undangan	7.000.000,00	5.950.000,00	(1.050.000,00)	85,00	
2.19.2-19.0-00.0-00.01.01.2.06.06.5.1	BELANJA OPERASI	7.000.000,00	5.950.000,00	(1.050.000,00)	85,00	
2.19.2-19.0-00.0-00.01.01.2.06.06.5.1.2	- Belanja Barang dan Jasa	7.000.000,00	5.950.000,00	(1.050.000,00)	85,00	
2.19.2-19.0-00.0-00.01.01.2.06.09	Penyelenggaraan Rapat Koordinasi dan Konsultasi SKPD	90.000.000,00	89.877.205,00	(122.795,00)	99,86	
2.19.2-19.0-00.0-00.01.01.2.06.09.5.1	BELANJA OPERASI	90.000.000,00	89.877.205,00	(122.795,00)	99,86	
2.19.2-19.0-00.0-00.01.01.2.06.09.5.1.2	- Belanja Barang dan Jasa	90.000.000,00	89.877.205,00	(122.795,00)	99,86	
2.19.2-19.0-00.0-00.01.01.2.07	<i>Pengadaan Barang Milik Daerah Penunjang Urusan Pemerintah Daerah</i>	20.000.000,00	15.920.000,00	(4.080.000,00)	79,60	
2.19.2-19.0-00.0-00.01.01.2.07.05	Pengadaan Mebel	0,00	0,00	0,00	0,00	
2.19.2-19.0-00.0-00.01.01.2.07.05.5.2	BELANJA MODAL	0,00	0,00	0,00	0,00	
2.19.2-19.0-00.0-00.01.01.2.07.05.5.2.2	- Belanja Modal Peralatan dan Mesin	0,00	0,00	0,00	0,00	
2.19.2-19.0-00.0-00.01.01.2.07.10	Pengadaan Sarana dan Prasarana Gedung Kantor atau Bangunan Lainnya	20.000.000,00	15.920.000,00	(4.080.000,00)	79,60	
2.19.2-19.0-00.0-00.01.01.2.07.10.5.2	BELANJA MODAL	20.000.000,00	15.920.000,00	(4.080.000,00)	79,60	
2.19.2-19.0-00.0-00.01.01.2.07.10.5.2.2	- Belanja Modal Peralatan dan Mesin	20.000.000,00	15.920.000,00	(4.080.000,00)	79,60	
2.19.2-19.0-00.0-00.01.01.2.08	<i>Penyediaan Jasa Penunjang Urusan Pemerintahan Daerah</i>	1.565.770.000,00	1.522.812.753,00	(42.957.247,00)	97,26	

KODE REKENING	URAIAN	JUMLAH (Rp)		BERTAMBAH / (BERKURANG)		DASAR HUKUM
		ANGGARAN SETELAH PERUBAHAN	REALISASI	(Rp)	(%)	
1	2	3	4	5 = 4 - 3	6	7
2.19.2-19.0-00.0-00.01.01.2.08.04	Penyediaan Jasa Pelayanan Umum Kantor	1.212.770.000,00	1.198.370.000,00	(14.400.000,00)	98,81	
2.19.2-19.0-00.0-00.01.01.2.08.04.5.1	BELANJA OPERASI	1.212.770.000,00	1.198.370.000,00	(14.400.000,00)	98,81	
2.19.2-19.0-00.0-00.01.01.2.08.04.5.1.1	- Belanja Pegawai	149.270.000,00	134.870.000,00	(14.400.000,00)	90,35	
2.19.2-19.0-00.0-00.01.01.2.08.04.5.1.2	- Belanja Barang dan Jasa	1.063.500.000,00	1.063.500.000,00	0,00	100,00	
2.19.2-19.0-00.0-00.01.01.2.08.01	Penyediaan Jasa Surat Menyurat	3.000.000,00	2.880.000,00	(120.000,00)	96,00	
2.19.2-19.0-00.0-00.01.01.2.08.01.5.1	BELANJA OPERASI	3.000.000,00	2.880.000,00	(120.000,00)	96,00	
2.19.2-19.0-00.0-00.01.01.2.08.01.5.1.2	- Belanja Barang dan Jasa	3.000.000,00	2.880.000,00	(120.000,00)	96,00	
2.19.2-19.0-00.0-00.01.01.2.08.02	Penyediaan Jasa Komunikasi, Sumber Daya Air dan Listrik	325.000.000,00	297.252.753,00	(27.747.247,00)	91,46	
2.19.2-19.0-00.0-00.01.01.2.08.02.5.1	BELANJA OPERASI	325.000.000,00	297.252.753,00	(27.747.247,00)	91,46	
2.19.2-19.0-00.0-00.01.01.2.08.02.5.1.2	- Belanja Barang dan Jasa	325.000.000,00	297.252.753,00	(27.747.247,00)	91,46	
2.19.2-19.0-00.0-00.01.01.2.08.03	Penyediaan Jasa Peralatan dan Perlengkapan Kantor	25.000.000,00	24.310.000,00	(690.000,00)	97,24	
2.19.2-19.0-00.0-00.01.01.2.08.03.5.1	BELANJA OPERASI	25.000.000,00	24.310.000,00	(690.000,00)	97,24	
2.19.2-19.0-00.0-00.01.01.2.08.03.5.1.2	- Belanja Barang dan Jasa	25.000.000,00	24.310.000,00	(690.000,00)	97,24	
2.19.2-19.0-00.0-00.01.01.2.09	<i>Pemeliharaan Barang Milik Daerah Penunjang Urusan Pemerintahan Daerah</i>	157.000.000,00	150.924.778,00	(6.075.222,00)	96,13	
2.19.2-19.0-00.0-00.01.01.2.09.02	Penyediaan Jasa Pemeliharaan, Biaya Pemeliharaan, Pajak dan Perizinan Kendaraan Dinas Operasional atau Lapangan	80.000.000,00	75.316.262,00	(4.683.738,00)	94,15	
2.19.2-19.0-00.0-00.01.01.2.09.02.5.1	BELANJA OPERASI	80.000.000,00	75.316.262,00	(4.683.738,00)	94,15	
2.19.2-19.0-00.0-00.01.01.2.09.02.5.1.2	- Belanja Barang dan Jasa	80.000.000,00	75.316.262,00	(4.683.738,00)	94,15	
2.19.2-19.0-00.0-00.01.01.2.09.09	Pemeliharaan/Rehabilitasi Gedung Kantor dan Bangunan Lainnya	22.000.000,00	21.386.716,00	(613.284,00)	97,21	
2.19.2-19.0-00.0-00.01.01.2.09.09.5.1	BELANJA OPERASI	22.000.000,00	21.386.716,00	(613.284,00)	97,21	
2.19.2-19.0-00.0-00.01.01.2.09.09.5.1.2	- Belanja Barang dan Jasa	22.000.000,00	21.386.716,00	(613.284,00)	97,21	
2.19.2-19.0-00.0-00.01.01.2.09.10	Pemeliharaan/Rehabilitasi Sarana dan Prasarana Gedung Kantor atau Bangunan Lainnya	55.000.000,00	54.221.800,00	(778.200,00)	98,59	
2.19.2-19.0-00.0-00.01.01.2.09.10.5.1	BELANJA OPERASI	55.000.000,00	54.221.800,00	(778.200,00)	98,59	
2.19.2-19.0-00.0-00.01.01.2.09.10.5.1.2	- Belanja Barang dan Jasa	55.000.000,00	54.221.800,00	(778.200,00)	98,59	
2.19.2-19.0-00.0-00.01.02	Program Pengembangan Kapasitas Daya Saing	1.252.100.000,00	945.936.800,00	(306.163.200,00)	75,55	

KODE REKENING	URAIAN	JUMLAH (Rp)		BERTAMBAH / (BERKURANG)		DASAR HUKUM
		ANGGARAN SETELAH PERUBAHAN	REALISASI	(Rp)	(%)	
1	2	3	4	5 = 4 - 3	6	7
2.19.2-19.0-00.0-00.01.02.2.01	<i>Penyadaran, Pemberdayaan, dan Pengembangan Pemuda dan Kepemudaan terhadap Pemuda Pelopor Kabupaten/Kota, Wirausaha Muda Pemula, dan Pemuda Kader Kabupaten/Kota</i>	963.850.000,00	688.726.900,00	(275.123.100,00)	71,46	
2.19.2-19.0-00.0-00.01.02.2.01.02	Koordinasi, Sinkronisasi dan Penyelenggaraan Peningkatan Kapasitas Daya Saing Wira Usaha Pemula	200.000.000,00	141.351.000,00	(58.649.000,00)	70,68	
2.19.2-19.0-00.0-00.01.02.2.01.02.5.1	BELANJA OPERASI	200.000.000,00	141.351.000,00	(58.649.000,00)	70,68	
2.19.2-19.0-00.0-00.01.02.2.01.02.5.1.2	- Belanja Barang dan Jasa	200.000.000,00	141.351.000,00	(58.649.000,00)	70,68	
2.19.2-19.0-00.0-00.01.02.2.01.03	Koordinasi, Sinkronisasi dan Penyelenggaraan Peningkatan Kapasitas Daya Saing Pemuda Kader Kabupaten/Kota	0,00	0,00	0,00	0,00	
2.19.2-19.0-00.0-00.01.02.2.01.03.5.1	BELANJA OPERASI	0,00	0,00	0,00	0,00	
2.19.2-19.0-00.0-00.01.02.2.01.03.5.1.2	- Belanja Barang dan Jasa	0,00	0,00	0,00	0,00	
2.19.2-19.0-00.0-00.01.02.2.01.04	Pemenuhan Hak Setiap Pemuda melalui Perlindungan Pemuda, Advokasi, Akses Pengembangan Diri, Penggunaan Prasarana dan Sarana Tanpa Diskriminatif, Partisipasi Pemuda dalam Proses Perencanaan, Pelaksanaan Evaluasi dan Pengambilan Keputusan Program Strategis Kepemudaan	90.000.000,00	84.129.900,00	(5.870.100,00)	93,48	
2.19.2-19.0-00.0-00.01.02.2.01.04.5.1	BELANJA OPERASI	90.000.000,00	84.129.900,00	(5.870.100,00)	93,48	
2.19.2-19.0-00.0-00.01.02.2.01.04.5.1.2	- Belanja Barang dan Jasa	90.000.000,00	84.129.900,00	(5.870.100,00)	93,48	
2.19.2-19.0-00.0-00.01.02.2.01.08	Peningkatan Kepemimpinan, Kepeloporan dan Kesukarelawanan Pemuda	100.000.000,00	84.528.000,00	(15.472.000,00)	84,53	
2.19.2-19.0-00.0-00.01.02.2.01.08.5.1	BELANJA OPERASI	100.000.000,00	84.528.000,00	(15.472.000,00)	84,53	
2.19.2-19.0-00.0-00.01.02.2.01.08.5.1.2	- Belanja Barang dan Jasa	100.000.000,00	84.528.000,00	(15.472.000,00)	84,53	
2.19.2-19.0-00.0-00.01.02.2.01.09	Penyelenggaraan Seleksi dan Pelatihan Pasukan Pengibar Bendera	573.850.000,00	378.718.000,00	(195.132.000,00)	66,00	
2.19.2-19.0-00.0-00.01.02.2.01.09.5.1	BELANJA OPERASI	573.850.000,00	378.718.000,00	(195.132.000,00)	66,00	
2.19.2-19.0-00.0-00.01.02.2.01.09.5.1.2	- Belanja Barang dan Jasa	573.850.000,00	378.718.000,00	(195.132.000,00)	66,00	
2.19.2-19.0-00.0-00.01.02.2.02	<i>Pemberdayaan dan Pengembangan Organisasi Kepemudaan Tingkat Daerah Kabupaten/Kota</i>	288.250.000,00	257.209.900,00	(31.040.100,00)	89,23	

KODE REKENING	URAIAN	JUMLAH (Rp)		BERTAMBAH / (BERKURANG)		DASAR HUKUM
		ANGGARAN SETELAH PERUBAHAN	REALISASI	(Rp)	(%)	
1	2	3	4	5 = 4 - 3	6	7
2.19.2-19.0-00.0-00.01.02.2.02.01	Koordinasi, Sinkronisasi dan Pelaksanaan Pemberdayaan Pemuda atau Organisasi Kepemudaan melalui Kemitraan dengan Dunia Usaha	30.000.000,00	20.810.000,00	(9.190.000,00)	69,37	
2.19.2-19.0-00.0-00.01.02.2.02.01.5.1	BELANJA OPERASI	30.000.000,00	20.810.000,00	(9.190.000,00)	69,37	
2.19.2-19.0-00.0-00.01.02.2.02.01.5.1.2	- Belanja Barang dan Jasa	30.000.000,00	20.810.000,00	(9.190.000,00)	69,37	
2.19.2-19.0-00.0-00.01.02.2.02.02	Peningkatan Kapasitas Pemuda dan Organisasi Kepemudaan Kabupaten/Kota	258.250.000,00	236.399.900,00	(21.850.100,00)	91,54	
2.19.2-19.0-00.0-00.01.02.2.02.02.5.1	BELANJA OPERASI	258.250.000,00	236.399.900,00	(21.850.100,00)	91,54	
2.19.2-19.0-00.0-00.01.02.2.02.02.5.1.2	- Belanja Barang dan Jasa	158.250.000,00	136.399.900,00	(21.850.100,00)	86,19	
2.19.2-19.0-00.0-00.01.02.2.02.02.5.1.5	- Belanja Hibah	100.000.000,00	100.000.000,00	0,00	100,00	
2.19.2-19.0-00.0-00.01.03	Program Pengembangan Kapasitas Daya Saing Keolahragaan	3.940.000.000,00	3.412.700.521,00	(527.299.479,00)	86,62	
2.19.2-19.0-00.0-00.01.03.2.01	<i>Pembinaan dan Pengembangan Olahraga Pendidikan pada Jenjang Pendidikan yang menjadi Kewenangan Daerah Kabupaten/Kota</i>	0,00	0,00	0,00	0,00	
2.19.2-19.0-00.0-00.01.03.2.01.03	Koordinasi, Sinkronisasi dan Pelaksanaan Penyediaan Sarana dan Prasarana Olahraga Kabupaten/Kota	0,00	0,00	0,00	0,00	
2.19.2-19.0-00.0-00.01.03.2.01.03.5.1	BELANJA OPERASI	0,00	0,00	0,00	0,00	
2.19.2-19.0-00.0-00.01.03.2.01.03.5.1.1	- Belanja Pegawai	0,00	0,00	0,00	0,00	
2.19.2-19.0-00.0-00.01.03.2.01.03.5.1.2	- Belanja Barang dan Jasa	0,00	0,00	0,00	0,00	
2.19.2-19.0-00.0-00.01.03.2.01.03.5.2	BELANJA MODAL	0,00	0,00	0,00	0,00	
2.19.2-19.0-00.0-00.01.03.2.01.03.5.2.3	- Belanja Modal Gedung dan Bangunan	0,00	0,00	0,00	0,00	
2.19.2-19.0-00.0-00.01.03.2.02	<i>Penyelenggaraan Kejuaraan Olahraga Tingkat Daerah Kabupaten/Kota</i>	680.000.000,00	288.000.000,00	(392.000.000,00)	42,35	
2.19.2-19.0-00.0-00.01.03.2.02.01	Penyelenggaraan Kejuaraan Olahraga Multi Event dan Single Event Tingkat Kabupaten/Kota	80.000.000,00	0,00	(80.000.000,00)	0,00	
2.19.2-19.0-00.0-00.01.03.2.02.01.5.1	BELANJA OPERASI	80.000.000,00	0,00	(80.000.000,00)	0,00	
2.19.2-19.0-00.0-00.01.03.2.02.01.5.1.2	- Belanja Barang dan Jasa	80.000.000,00	0,00	(80.000.000,00)	0,00	
2.19.2-19.0-00.0-00.01.03.2.02.02	Penyelenggaraan Kejuaraan dan Pekan Olahraga Tingkat Kabupaten/Kota	400.000.000,00	90.600.000,00	(309.400.000,00)	22,65	
2.19.2-19.0-00.0-00.01.03.2.02.02.5.1	BELANJA OPERASI	400.000.000,00	90.600.000,00	(309.400.000,00)	22,65	
2.19.2-19.0-00.0-00.01.03.2.02.02.5.1.2	- Belanja Barang dan Jasa	400.000.000,00	90.600.000,00	(309.400.000,00)	22,65	

KODE REKENING	URAIAN	JUMLAH (Rp)		BERTAMBAH / (BERKURANG)		DASAR HUKUM
		ANGGARAN SETELAH PERUBAHAN	REALISASI	(Rp)	(%)	
1	2	3	4	5 = 4 - 3	6	7
2.19.2-19.0-00.0-00.01.03.2.02.03	Partisipasi dan Keikutsertaan dalam Penyelenggaraan Kejuaraan	200.000.000,00	197.400.000,00	(2.600.000,00)	98,70	
2.19.2-19.0-00.0-00.01.03.2.02.03.5.1	BELANJA OPERASI	200.000.000,00	197.400.000,00	(2.600.000,00)	98,70	
2.19.2-19.0-00.0-00.01.03.2.02.03.5.1.2	- Belanja Barang dan Jasa	200.000.000,00	197.400.000,00	(2.600.000,00)	98,70	
2.19.2-19.0-00.0-00.01.03.2.03	<i>Pembinaan dan Pengembangan Olahraga Prestasi Tingkat Daerah Provinsi</i>	755.000.000,00	676.430.000,00	(78.570.000,00)	89,59	
2.19.2-19.0-00.0-00.01.03.2.03.03	Pembinaan dan Pengembangan Atlet Berprestasi Kabupaten/Kota	425.000.000,00	423.360.000,00	(1.640.000,00)	99,61	
2.19.2-19.0-00.0-00.01.03.2.03.03.5.1	BELANJA OPERASI	425.000.000,00	423.360.000,00	(1.640.000,00)	99,61	
2.19.2-19.0-00.0-00.01.03.2.03.03.5.1.2	- Belanja Barang dan Jasa	425.000.000,00	423.360.000,00	(1.640.000,00)	99,61	
2.19.2-19.0-00.0-00.01.03.2.03.04	Pemberian Penghargaan Olahraga Kabupaten/Kota	300.000.000,00	225.120.000,00	(74.880.000,00)	75,04	
2.19.2-19.0-00.0-00.01.03.2.03.04.5.1	BELANJA OPERASI	300.000.000,00	225.120.000,00	(74.880.000,00)	75,04	
2.19.2-19.0-00.0-00.01.03.2.03.04.5.1.2	- Belanja Barang dan Jasa	300.000.000,00	225.120.000,00	(74.880.000,00)	75,04	
2.19.2-19.0-00.0-00.01.03.2.03.05	Koordinasi dan Sinkronisasi Penyediaan Data dan Informasi Sektoral Olahraga	30.000.000,00	27.950.000,00	(2.050.000,00)	93,17	
2.19.2-19.0-00.0-00.01.03.2.03.05.5.1	BELANJA OPERASI	30.000.000,00	27.950.000,00	(2.050.000,00)	93,17	
2.19.2-19.0-00.0-00.01.03.2.03.05.5.1.2	- Belanja Barang dan Jasa	30.000.000,00	27.950.000,00	(2.050.000,00)	93,17	
2.19.2-19.0-00.0-00.01.03.2.04	<i>Pembinaan dan Pengembangan Organisasi Olahraga</i>	2.100.000.000,00	2.062.323.621,00	(37.676.379,00)	98,21	
2.19.2-19.0-00.0-00.01.03.2.04.01	Standardisasi Organisasi Keolahragaan	0,00	0,00	0,00	0,00	
2.19.2-19.0-00.0-00.01.03.2.04.01.5.1	BELANJA OPERASI	0,00	0,00	0,00	0,00	
2.19.2-19.0-00.0-00.01.03.2.04.01.5.1.2	- Belanja Barang dan Jasa	0,00	0,00	0,00	0,00	
2.19.2-19.0-00.0-00.01.03.2.04.02	Pengembangan Organisasi Keolahragaan	2.100.000.000,00	2.062.323.621,00	(37.676.379,00)	98,21	
2.19.2-19.0-00.0-00.01.03.2.04.02.5.1	BELANJA OPERASI	2.100.000.000,00	2.062.323.621,00	(37.676.379,00)	98,21	
2.19.2-19.0-00.0-00.01.03.2.04.02.5.1.5	- Belanja Hibah	2.100.000.000,00	2.062.323.621,00	(37.676.379,00)	98,21	
2.19.2-19.0-00.0-00.01.03.2.05	<i>Pembinaan dan Pengembangan Olahraga Rekreasi</i>	405.000.000,00	385.946.900,00	(19.053.100,00)	95,30	
2.19.2-19.0-00.0-00.01.03.2.05.01	Penyelenggaraan, Pengembangan dan Pemasaran Festival dan Olahraga Rekreasi	90.000.000,00	89.995.000,00	(5.000,00)	99,99	
2.19.2-19.0-00.0-00.01.03.2.05.01.5.1	BELANJA OPERASI	90.000.000,00	89.995.000,00	(5.000,00)	99,99	
2.19.2-19.0-00.0-00.01.03.2.05.01.5.1.2	- Belanja Barang dan Jasa	90.000.000,00	89.995.000,00	(5.000,00)	99,99	
2.19.2-19.0-00.0-00.01.03.2.05.03	Penyediaan, Pengembangan dan Pemeliharaan Sarana dan Prasarana Olahraga Rekreasi	150.000.000,00	131.901.900,00	(18.098.100,00)	87,93	

KODE REKENING	URAIAN	JUMLAH (Rp)		BERTAMBAH / (BERKURANG)		DASAR HUKUM
		ANGGARAN SETELAH PERUBAHAN	REALISASI	(Rp)	(%)	
1	2	3	4	5 = 4 - 3	6	7
2.19 . 2-19.0-00.0-00.01 . 03 . 2.05 . 03 . 5 . 1	BELANJA OPERASI	150.000.000,00	131.901.900,00	(18.098.100,00)	87,93	
2.19 . 2-19.0-00.0-00.01 . 03 . 2.05 . 03 . 5 . 1 . 2	- Belanja Barang dan Jasa	150.000.000,00	131.901.900,00	(18.098.100,00)	87,93	
2.19 . 2-19.0-00.0-00.01 . 03 . 2.05 . 02	Pemberdayaan Perkumpulan Olahraga Rekreasi	100.000.000,00	100.000.000,00	0,00	100,00	
2.19 . 2-19.0-00.0-00.01 . 03 . 2.05 . 02 . 5 . 1	BELANJA OPERASI	100.000.000,00	100.000.000,00	0,00	100,00	
2.19 . 2-19.0-00.0-00.01 . 03 . 2.05 . 02 . 5 . 1 . 5	- Belanja Hibah	100.000.000,00	100.000.000,00	0,00	100,00	
2.19 . 2-19.0-00.0-00.01 . 03 . 2.05 . 03	Penyediaan, Pengembangan dan Pemeliharaan Sarana dan Prasarana Olahraga Rekreasi	65.000.000,00	64.050.000,00	(950.000,00)	98,54	
2.19 . 2-19.0-00.0-00.01 . 03 . 2.05 . 03 . 5 . 2	BELANJA MODAL	65.000.000,00	64.050.000,00	(950.000,00)	98,54	
2.19 . 2-19.0-00.0-00.01 . 03 . 2.05 . 03 . 5 . 2 . 2	- Belanja Modal Peralatan dan Mesin	65.000.000,00	64.050.000,00	(950.000,00)	98,54	
2.19 . 2-19.0-00.0-00.01 . 03 . 2.05 . 03 . 5 . 2 . 3	- Belanja Modal Gedung dan Bangunan	0,00	0,00	0,00	0,00	
2.19 . 2-19.0-00.0-00.01 . 04	Program Pengembangan Kapasitas Kepramukaan	200.000.000,00	190.500.000,00	(9.500.000,00)	95,25	
2.19 . 2-19.0-00.0-00.01 . 04 . 2.01	<i>Pembinaan dan Pengembangan Organisasi Kepramukaan</i>	200.000.000,00	190.500.000,00	(9.500.000,00)	95,25	
2.19 . 2-19.0-00.0-00.01 . 04 . 2.01 . 05	Penyelenggaraan Kegiatan Kepramukaan Tingkat Daerah	200.000.000,00	190.500.000,00	(9.500.000,00)	95,25	
2.19 . 2-19.0-00.0-00.01 . 04 . 2.01 . 05 . 5 . 1	BELANJA OPERASI	200.000.000,00	190.500.000,00	(9.500.000,00)	95,25	
2.19 . 2-19.0-00.0-00.01 . 04 . 2.01 . 05 . 5 . 1 . 5	- Belanja Hibah	200.000.000,00	190.500.000,00	(9.500.000,00)	95,25	
3.26 . 2-19.0-00.0-00.01 . 02	Program Peningkatan Daya Tarik Destinasi Pariwisata	1.714.190.500,00	1.613.374.209,00	(100.816.291,00)	94,12	
3.26 . 2-19.0-00.0-00.01 . 02 . 2.01	<i>Pengelolaan Daya Tarik Wisata Kabupaten/Kota</i>	64.722.000,00	61.922.000,00	(2.800.000,00)	95,67	
3.26 . 2-19.0-00.0-00.01 . 02 . 2.01 . 03	Pengembangan Daya Tarik Wisata Kabupaten/Kota	64.722.000,00	61.922.000,00	(2.800.000,00)	95,67	
3.26 . 2-19.0-00.0-00.01 . 02 . 2.01 . 03 . 5 . 1	BELANJA OPERASI	64.722.000,00	61.922.000,00	(2.800.000,00)	95,67	
3.26 . 2-19.0-00.0-00.01 . 02 . 2.01 . 03 . 5 . 1 . 2	- Belanja Barang dan Jasa	64.722.000,00	61.922.000,00	(2.800.000,00)	95,67	
3.26 . 2-19.0-00.0-00.01 . 02 . 2.02	<i>Pengelolaan Kawasan Strategis Pariwisata Kabupaten/Kota</i>	20.000.000,00	20.000.000,00	0,00	100,00	
3.26 . 2-19.0-00.0-00.01 . 02 . 2.02 . 06	Pemberdayaan Masyarakat dalam Pengelolaan Kawasan Strategis Pariwisata Kabupaten/Kota	20.000.000,00	20.000.000,00	0,00	100,00	
3.26 . 2-19.0-00.0-00.01 . 02 . 2.02 . 06 . 5 . 1	BELANJA OPERASI	20.000.000,00	20.000.000,00	0,00	100,00	
3.26 . 2-19.0-00.0-00.01 . 02 . 2.02 . 06 . 5 . 1 . 5	- Belanja Hibah	20.000.000,00	20.000.000,00	0,00	100,00	
3.26 . 2-19.0-00.0-00.01 . 02 . 2.03	<i>Pengelolaan Destinasi Pariwisata Kabupaten/Kota</i>	1.629.468.500,00	1.531.452.209,00	(98.016.291,00)	93,98	

KODE REKENING	URAIAN	JUMLAH (Rp)		BERTAMBAH / (BERKURANG)		DASAR HUKUM
		ANGGARAN SETELAH PERUBAHAN	REALISASI	(Rp)	(%)	
1	2	3	4	5 = 4 - 3	6	7
3.26 . 2-19.0-00.0-00.01 . 02 . 2.03 . 04	Pengadaan/Pemeliharaan/Rehabilitasi Sarana dan Prasarana dalam Pengelolaan Destinasi Pariwisata Kabupaten/Kota	3.000.000,00	3.000.000,00	0,00	100,00	
3.26 . 2-19.0-00.0-00.01 . 02 . 2.03 . 04 . 5 . 1	BELANJA OPERASI	3.000.000,00	3.000.000,00	0,00	100,00	
3.26 . 2-19.0-00.0-00.01 . 02 . 2.03 . 04 . 5 . 1 . 1	- Belanja Pegawai	3.000.000,00	3.000.000,00	0,00	100,00	
3.26 . 2-19.0-00.0-00.01 . 02 . 2.03 . 07	Penerapan Destinasi Pariwisata Berkelanjutan dalam pengelolaan Destinasi Pariwisata Kabupaten/Kota	71.750.000,00	0,00	(71.750.000,00)	0,00	
3.26 . 2-19.0-00.0-00.01 . 02 . 2.03 . 07 . 5 . 1	BELANJA OPERASI	71.750.000,00	0,00	(71.750.000,00)	0,00	
3.26 . 2-19.0-00.0-00.01 . 02 . 2.03 . 07 . 5 . 1 . 1	- Belanja Pegawai	300.000,00	0,00	(300.000,00)	0,00	
3.26 . 2-19.0-00.0-00.01 . 02 . 2.03 . 07 . 5 . 1 . 2	- Belanja Barang dan Jasa	71.450.000,00	0,00	(71.450.000,00)	0,00	
3.26 . 2-19.0-00.0-00.01 . 02 . 2.03 . 04	Pengadaan/Pemeliharaan/Rehabilitasi Sarana dan Prasarana dalam Pengelolaan Destinasi Pariwisata Kabupaten/Kota	1.090.662.000,00	1.072.000.647,00	(18.661.353,00)	98,29	
3.26 . 2-19.0-00.0-00.01 . 02 . 2.03 . 04 . 5 . 1	BELANJA OPERASI	1.090.662.000,00	1.072.000.647,00	(18.661.353,00)	98,29	
3.26 . 2-19.0-00.0-00.01 . 02 . 2.03 . 04 . 5 . 1 . 2	- Belanja Barang dan Jasa	1.090.662.000,00	1.072.000.647,00	(18.661.353,00)	98,29	
3.26 . 2-19.0-00.0-00.01 . 02 . 2.03 . 03	Pengembangan Destinasi Pariwisata Kabupaten/Kota	72.150.000,00	67.816.100,00	(4.333.900,00)	93,99	
3.26 . 2-19.0-00.0-00.01 . 02 . 2.03 . 03 . 5 . 1	BELANJA OPERASI	72.150.000,00	67.816.100,00	(4.333.900,00)	93,99	
3.26 . 2-19.0-00.0-00.01 . 02 . 2.03 . 03 . 5 . 1 . 2	- Belanja Barang dan Jasa	72.150.000,00	67.816.100,00	(4.333.900,00)	93,99	
3.26 . 2-19.0-00.0-00.01 . 02 . 2.03 . 04	Pengadaan/Pemeliharaan/Rehabilitasi Sarana dan Prasarana dalam Pengelolaan Destinasi Pariwisata Kabupaten/Kota	391.906.500,00	388.635.462,00	(3.271.038,00)	99,17	
3.26 . 2-19.0-00.0-00.01 . 02 . 2.03 . 04 . 5 . 2	BELANJA MODAL	391.906.500,00	388.635.462,00	(3.271.038,00)	99,17	
3.26 . 2-19.0-00.0-00.01 . 02 . 2.03 . 04 . 5 . 2 . 3	- Belanja Modal Gedung dan Bangunan	391.906.500,00	388.635.462,00	(3.271.038,00)	99,17	
3.26 . 2-19.0-00.0-00.01 . 03	Program Pemasaran Pariwisata	315.325.000,00	306.398.200,00	(8.926.800,00)	97,17	
3.26 . 2-19.0-00.0-00.01 . 03 . 2.01	<i>Pemasaran Pariwisata Dalam dan Luar Negeri Daya Tarik, Destinasi dan Kawasan Strategis Pariwisata Kabupaten/Kota</i>	315.325.000,00	306.398.200,00	(8.926.800,00)	97,17	
3.26 . 2-19.0-00.0-00.01 . 03 . 2.01 . 01	Penguatan Promosi melalui Media Cetak, Elektronik, dan Media Lainnya Baik Dalam dan Luar Negeri	167.325.000,00	162.485.000,00	(4.840.000,00)	97,11	
3.26 . 2-19.0-00.0-00.01 . 03 . 2.01 . 01 . 5 . 1	BELANJA OPERASI	167.325.000,00	162.485.000,00	(4.840.000,00)	97,11	
3.26 . 2-19.0-00.0-00.01 . 03 . 2.01 . 01 . 5 . 1 . 2	- Belanja Barang dan Jasa	167.325.000,00	162.485.000,00	(4.840.000,00)	97,11	

KODE REKENING	URAIAN	JUMLAH (Rp)		BERTAMBAH / (BERKURANG)		DASAR HUKUM
		ANGGARAN SETELAH PERUBAHAN	REALISASI	(Rp)	(%)	
1	2	3	4	5 = 4 - 3	6	7
3.26 . 2-19.0-00.0-00.01 . 03 . 2.01 . 02	Fasilitasi Kegiatan Pemasaran Pariwisata Baik dalam dan Luar Negeri Pariwisata Kabupaten/Kota	148.000.000,00	143.913.200,00	(4.086.800,00)	97,24	
3.26 . 2-19.0-00.0-00.01 . 03 . 2.01 . 02 . 5 . 1	BELANJA OPERASI	148.000.000,00	143.913.200,00	(4.086.800,00)	97,24	
3.26 . 2-19.0-00.0-00.01 . 03 . 2.01 . 02 . 5 . 1 . 2	- Belanja Barang dan Jasa	148.000.000,00	143.913.200,00	(4.086.800,00)	97,24	
3.26 . 2-19.0-00.0-00.01 . 04	Program Pengembangan Ekonomi Kreatif Melalui Pemanfaatan Dan Perlindungan Hak Kekayaan Intelektual	55.750.000,00	50.300.000,00	(5.450.000,00)	90,22	
3.26 . 2-19.0-00.0-00.01 . 04 . 2.01	<i>Penyediaan Prasarana (Zona Kreatif/Ruang Kreatif/Kota Kreatif) sebagai Ruang Berekspresi, Berpromosi dan Berinteraksi bagi Insan Kreatif di Daerah Kabupaten/Kota</i>	55.750.000,00	50.300.000,00	(5.450.000,00)	90,22	
3.26 . 2-19.0-00.0-00.01 . 04 . 2.01 . 01	Pengembangan dan Revitalisasi Prasarana Kota Kreatif	55.750.000,00	50.300.000,00	(5.450.000,00)	90,22	
3.26 . 2-19.0-00.0-00.01 . 04 . 2.01 . 01 . 5 . 1	BELANJA OPERASI	55.750.000,00	50.300.000,00	(5.450.000,00)	90,22	
3.26 . 2-19.0-00.0-00.01 . 04 . 2.01 . 01 . 5 . 1 . 2	- Belanja Barang dan Jasa	55.750.000,00	50.300.000,00	(5.450.000,00)	90,22	
3.26 . 2-19.0-00.0-00.01 . 05	Program Pengembangan Sumber Daya Pariwisata Dan Ekonomi Kreatif	1.155.229.000,00	935.570.000,00	(219.659.000,00)	80,99	
3.26 . 2-19.0-00.0-00.01 . 05 . 2.01	<i>Pelaksanaan Peningkatan Kapasitas Sumber Daya Manusia Pariwisata dan Ekonomi Kreatif Tingkat Dasar</i>	1.155.229.000,00	935.570.000,00	(219.659.000,00)	80,99	
3.26 . 2-19.0-00.0-00.01 . 05 . 2.01 . 01	Pengembangan Kompetensi SDM Pariwisata dan Ekonomi Kreatif Tingkat Dasar	961.404.000,00	778.500.000,00	(182.904.000,00)	80,98	
3.26 . 2-19.0-00.0-00.01 . 05 . 2.01 . 01 . 5 . 1	BELANJA OPERASI	961.404.000,00	778.500.000,00	(182.904.000,00)	80,98	
3.26 . 2-19.0-00.0-00.01 . 05 . 2.01 . 01 . 5 . 1 . 2	- Belanja Barang dan Jasa	961.404.000,00	778.500.000,00	(182.904.000,00)	80,98	
3.26 . 2-19.0-00.0-00.01 . 05 . 2.01 . 02	Peningkatan Peran Serta Masyarakat dalam Pengembangan Kemitraan Pariwisata	119.225.000,00	99.110.000,00	(20.115.000,00)	83,13	
3.26 . 2-19.0-00.0-00.01 . 05 . 2.01 . 02 . 5 . 1	BELANJA OPERASI	119.225.000,00	99.110.000,00	(20.115.000,00)	83,13	
3.26 . 2-19.0-00.0-00.01 . 05 . 2.01 . 02 . 5 . 1 . 2	- Belanja Barang dan Jasa	119.225.000,00	99.110.000,00	(20.115.000,00)	83,13	
3.26 . 2-19.0-00.0-00.01 . 05 . 2.01 . 04	Sertifikasi Kompetensi bagi Tenaga Kerja Bidang Pariwisata	74.600.000,00	57.960.000,00	(16.640.000,00)	77,69	
3.26 . 2-19.0-00.0-00.01 . 05 . 2.01 . 04 . 5 . 1	BELANJA OPERASI	74.600.000,00	57.960.000,00	(16.640.000,00)	77,69	
3.26 . 2-19.0-00.0-00.01 . 05 . 2.01 . 04 . 5 . 1 . 2	- Belanja Barang dan Jasa	74.600.000,00	57.960.000,00	(16.640.000,00)	77,69	
	SURPLUS / (DEFISIT)	(16.432.239.155,00)	(14.326.220.399,00)	2.106.018.756,00	87,18	
	PEMBIAYAAN NETTO	0,00	0,00	0,00	0,00	
	SISA LEBIH PEMBIAYAAN ANGGARAN (SILPA)	(16.432.239.155,00)	(14.326.220.399,00)	2.106.018.756,00	87,18	



PEMERINTAH KABUPATEN KENDAL
RINCIAN APBD MENURUT URUSAN PEMERINTAHAN DAERAH, ORGANISASI, PROGRAM, KEGIATAN, SUBKEGIATAN,
KELOMPOK, JENIS PENDAPATAN, BELANJA DAN PEMBIAYAAN
 TAHUN ANGGARAN 2021

Urusan Pemerintahan : 2 URUSAN PEMERINTAHAN WAJIB YANG TIDAK BERKAITAN DENGAN PELAYANAN DASAR
Bidang Pemerintahan : 2.23 Perpustakaan
Unit Organisasi : 2.23 . 2-23.2-24.0-00.01 DINAS KEARSIPAN DAN PERPUSTAKAAN

KODE REKENING	URAIAN	JUMLAH (Rp)		BERTAMBAH / (BERKURANG)		DASAR HUKUM
		ANGGARAN SETELAH PERUBAHAN	REALISASI	(Rp)	(%)	
1	2	3	4	5 = 4 - 3	6	7
2.23 . 2-23.2-24.0-00.01 . 01 . 2.01 . 06 . 5	BELANJA DAERAH	15.405.652.988,00	13.909.293.873,00	(1.496.359.115,00)	90,29	
2.23 . 2-23.2-24.0-00.01 . 01	Program Penunjang Urusan Pemerintahan Daerah Kabupaten/Kota	4.877.116.488,00	3.962.435.373,00	(914.681.115,00)	81,25	
2.23 . 2-23.2-24.0-00.01 . 01 . 2.01	<i>Perencanaan, Penganggaran, dan Evaluasi Kinerja Perangkat Daerah</i>	4.080.000,00	4.075.000,00	(5.000,00)	99,88	
2.23 . 2-23.2-24.0-00.01 . 01 . 2.01 . 06	Koordinasi dan Penyusunan Laporan Capaian Kinerja dan Ikhtisar Realisasi Kinerja SKPD	4.080.000,00	4.075.000,00	(5.000,00)	99,88	
2.23 . 2-23.2-24.0-00.01 . 01 . 2.01 . 06 . 5 . 1	BELANJA OPERASI	4.080.000,00	4.075.000,00	(5.000,00)	99,88	
2.23 . 2-23.2-24.0-00.01 . 01 . 2.01 . 06 . 5 . 1 . 2	- Belanja Barang dan Jasa	4.080.000,00	4.075.000,00	(5.000,00)	99,88	
2.23 . 2-23.2-24.0-00.01 . 01 . 2.02	<i>Administrasi Keuangan Perangkat Daerah</i>	4.302.369.246,00	3.413.697.055,00	(888.672.191,00)	79,34	
2.23 . 2-23.2-24.0-00.01 . 01 . 2.02 . 01	Penyediaan Gaji dan Tunjangan ASN	4.090.413.246,00	3.209.962.855,00	(880.450.391,00)	78,48	
2.23 . 2-23.2-24.0-00.01 . 01 . 2.02 . 01 . 5 . 1	BELANJA OPERASI	4.090.413.246,00	3.209.962.855,00	(880.450.391,00)	78,48	
2.23 . 2-23.2-24.0-00.01 . 01 . 2.02 . 01 . 5 . 1 . 1	- Belanja Pegawai	4.090.413.246,00	3.209.962.855,00	(880.450.391,00)	78,48	
2.23 . 2-23.2-24.0-00.01 . 01 . 2.02 . 03	Pelaksanaan Penatausahaan dan Pengujian/Verifikasi Keuangan SKPD	108.606.000,00	100.906.700,00	(7.699.300,00)	92,91	
2.23 . 2-23.2-24.0-00.01 . 01 . 2.02 . 03 . 5 . 1	BELANJA OPERASI	108.606.000,00	100.906.700,00	(7.699.300,00)	92,91	
2.23 . 2-23.2-24.0-00.01 . 01 . 2.02 . 03 . 5 . 1 . 1	- Belanja Pegawai	108.286.000,00	100.625.000,00	(7.661.000,00)	92,93	
2.23 . 2-23.2-24.0-00.01 . 01 . 2.02 . 03 . 5 . 1 . 2	- Belanja Barang dan Jasa	320.000,00	281.700,00	(38.300,00)	88,03	
2.23 . 2-23.2-24.0-00.01 . 01 . 2.02 . 05	Koordinasi dan Penyusunan Laporan Keuangan Akhir Tahun SKPD	2.150.000,00	1.627.500,00	(522.500,00)	75,70	
2.23 . 2-23.2-24.0-00.01 . 01 . 2.02 . 05 . 5 . 1	BELANJA OPERASI	2.150.000,00	1.627.500,00	(522.500,00)	75,70	
2.23 . 2-23.2-24.0-00.01 . 01 . 2.02 . 05 . 5 . 1 . 2	- Belanja Barang dan Jasa	2.150.000,00	1.627.500,00	(522.500,00)	75,70	
2.23 . 2-23.2-24.0-00.01 . 01 . 2.02 . 02	Penyediaan Administrasi Pelaksanaan Tugas	101.200.000,00	101.200.000,00	0,00	100,00	

KODE REKENING	URAIAN	JUMLAH (Rp)		BERTAMBAH / (BERKURANG)		DASAR HUKUM
		ANGGARAN SETELAH PERUBAHAN	REALISASI	(Rp)	(%)	
1	2	3	4	5 = 4 - 3	6	7
2.23 . 2-23.2-24.0-00.01 . 01 . 2.02 . 02 . 5 . 1	BELANJA OPERASI	101.200.000,00	101.200.000,00	0,00	100,00	
2.23 . 2-23.2-24.0-00.01 . 01 . 2.02 . 02 . 5 . 1 . 2	- Belanja Barang dan Jasa	101.200.000,00	101.200.000,00	0,00	100,00	
2.23 . 2-23.2-24.0-00.01 . 01 . 2.05	<i>Administrasi Kepegawaian Perangkat Daerah</i>	19.691.000,00	16.080.000,00	(3.611.000,00)	81,66	
2.23 . 2-23.2-24.0-00.01 . 01 . 2.05 . 02	Pengadaan Pakaian Dinas Beserta Atribut Kelengkapannya	19.691.000,00	16.080.000,00	(3.611.000,00)	81,66	
2.23 . 2-23.2-24.0-00.01 . 01 . 2.05 . 02 . 5 . 1	BELANJA OPERASI	19.691.000,00	16.080.000,00	(3.611.000,00)	81,66	
2.23 . 2-23.2-24.0-00.01 . 01 . 2.05 . 02 . 5 . 1 . 2	- Belanja Barang dan Jasa	19.691.000,00	16.080.000,00	(3.611.000,00)	81,66	
2.23 . 2-23.2-24.0-00.01 . 01 . 2.06	<i>Administrasi Umum Perangkat Daerah</i>	173.341.000,00	164.785.449,00	(8.555.551,00)	95,06	
2.23 . 2-23.2-24.0-00.01 . 01 . 2.06 . 01	Penyediaan Komponen Instalasi Listrik/Penerangan Bangunan Kantor	3.022.000,00	3.022.000,00	0,00	100,00	
2.23 . 2-23.2-24.0-00.01 . 01 . 2.06 . 01 . 5 . 1	BELANJA OPERASI	3.022.000,00	3.022.000,00	0,00	100,00	
2.23 . 2-23.2-24.0-00.01 . 01 . 2.06 . 01 . 5 . 1 . 2	- Belanja Barang dan Jasa	3.022.000,00	3.022.000,00	0,00	100,00	
2.23 . 2-23.2-24.0-00.01 . 01 . 2.06 . 02	Penyediaan Peralatan dan Perlengkapan Kantor	48.606.000,00	41.194.000,00	(7.412.000,00)	84,75	
2.23 . 2-23.2-24.0-00.01 . 01 . 2.06 . 02 . 5 . 1	BELANJA OPERASI	48.606.000,00	41.194.000,00	(7.412.000,00)	84,75	
2.23 . 2-23.2-24.0-00.01 . 01 . 2.06 . 02 . 5 . 1 . 2	- Belanja Barang dan Jasa	48.606.000,00	41.194.000,00	(7.412.000,00)	84,75	
2.23 . 2-23.2-24.0-00.01 . 01 . 2.06 . 03	Penyediaan Peralatan Rumah Tangga	1.104.000,00	1.104.000,00	0,00	100,00	
2.23 . 2-23.2-24.0-00.01 . 01 . 2.06 . 03 . 5 . 1	BELANJA OPERASI	1.104.000,00	1.104.000,00	0,00	100,00	
2.23 . 2-23.2-24.0-00.01 . 01 . 2.06 . 03 . 5 . 1 . 2	- Belanja Barang dan Jasa	1.104.000,00	1.104.000,00	0,00	100,00	
2.23 . 2-23.2-24.0-00.01 . 01 . 2.06 . 04	Penyediaan Bahan Logistik Kantor	31.410.000,00	30.840.000,00	(570.000,00)	98,19	
2.23 . 2-23.2-24.0-00.01 . 01 . 2.06 . 04 . 5 . 1	BELANJA OPERASI	31.410.000,00	30.840.000,00	(570.000,00)	98,19	
2.23 . 2-23.2-24.0-00.01 . 01 . 2.06 . 04 . 5 . 1 . 2	- Belanja Barang dan Jasa	31.410.000,00	30.840.000,00	(570.000,00)	98,19	
2.23 . 2-23.2-24.0-00.01 . 01 . 2.06 . 05	Penyediaan Barang Cetak dan Penggandaan	15.005.000,00	14.991.100,00	(13.900,00)	99,91	
2.23 . 2-23.2-24.0-00.01 . 01 . 2.06 . 05 . 5 . 1	BELANJA OPERASI	15.005.000,00	14.991.100,00	(13.900,00)	99,91	
2.23 . 2-23.2-24.0-00.01 . 01 . 2.06 . 05 . 5 . 1 . 2	- Belanja Barang dan Jasa	15.005.000,00	14.991.100,00	(13.900,00)	99,91	
2.23 . 2-23.2-24.0-00.01 . 01 . 2.06 . 06	Penyediaan Bahan Bacaan dan Peraturan Perundang-undangan	10.368.000,00	10.224.000,00	(144.000,00)	98,61	
2.23 . 2-23.2-24.0-00.01 . 01 . 2.06 . 06 . 5 . 1	BELANJA OPERASI	10.368.000,00	10.224.000,00	(144.000,00)	98,61	
2.23 . 2-23.2-24.0-00.01 . 01 . 2.06 . 06 . 5 . 1 . 2	- Belanja Barang dan Jasa	10.368.000,00	10.224.000,00	(144.000,00)	98,61	
2.23 . 2-23.2-24.0-00.01 . 01 . 2.06 . 09	Penyelenggaraan Rapat Koordinasi dan Konsultasi SKPD	63.826.000,00	63.410.349,00	(415.651,00)	99,35	

KODE REKENING	URAIAN	JUMLAH (Rp)		BERTAMBAH / (BERKURANG)		DASAR HUKUM
		ANGGARAN SETELAH PERUBAHAN	REALISASI	(Rp)	(%)	
1	2	3	4	5 = 4 - 3	6	7
2.23 . 2-23.2-24.0-00.01 . 01 . 2.06 . 09 . 5 . 1	BELANJA OPERASI	63.826.000,00	63.410.349,00	(415.651,00)	99,35	
2.23 . 2-23.2-24.0-00.01 . 01 . 2.06 . 09 . 5 . 1 . 2	- Belanja Barang dan Jasa	63.826.000,00	63.410.349,00	(415.651,00)	99,35	
2.23 . 2-23.2-24.0-00.01 . 01 . 2.07	<i>Pengadaan Barang Milik Daerah Penunjang Urusan Pemerintah Daerah</i>	0,00	0,00	0,00	0,00	
2.23 . 2-23.2-24.0-00.01 . 01 . 2.07 . 05	Pengadaan Mebel	0,00	0,00	0,00	0,00	
2.23 . 2-23.2-24.0-00.01 . 01 . 2.07 . 05 . 5 . 2	BELANJA MODAL	0,00	0,00	0,00	0,00	
2.23 . 2-23.2-24.0-00.01 . 01 . 2.07 . 05 . 5 . 2 . 2	- Belanja Modal Peralatan dan Mesin	0,00	0,00	0,00	0,00	
2.23 . 2-23.2-24.0-00.01 . 01 . 2.08	<i>Penyediaan Jasa Penunjang Urusan Pemerintahan Daerah</i>	322.635.242,00	312.761.269,00	(9.873.973,00)	96,94	
2.23 . 2-23.2-24.0-00.01 . 01 . 2.08 . 01	Penyediaan Jasa Surat Menyurat	3.500.000,00	2.582.500,00	(917.500,00)	73,79	
2.23 . 2-23.2-24.0-00.01 . 01 . 2.08 . 01 . 5 . 1	BELANJA OPERASI	3.500.000,00	2.582.500,00	(917.500,00)	73,79	
2.23 . 2-23.2-24.0-00.01 . 01 . 2.08 . 01 . 5 . 1 . 2	- Belanja Barang dan Jasa	3.500.000,00	2.582.500,00	(917.500,00)	73,79	
2.23 . 2-23.2-24.0-00.01 . 01 . 2.08 . 02	Penyediaan Jasa Komunikasi, Sumber Daya Air dan Listrik	93.235.742,00	88.507.769,00	(4.727.973,00)	94,93	
2.23 . 2-23.2-24.0-00.01 . 01 . 2.08 . 02 . 5 . 1	BELANJA OPERASI	93.235.742,00	88.507.769,00	(4.727.973,00)	94,93	
2.23 . 2-23.2-24.0-00.01 . 01 . 2.08 . 02 . 5 . 1 . 2	- Belanja Barang dan Jasa	93.235.742,00	88.507.769,00	(4.727.973,00)	94,93	
2.23 . 2-23.2-24.0-00.01 . 01 . 2.08 . 03	Penyediaan Jasa Peralatan dan Perlengkapan Kantor	164.000.000,00	162.076.000,00	(1.924.000,00)	98,83	
2.23 . 2-23.2-24.0-00.01 . 01 . 2.08 . 03 . 5 . 1	BELANJA OPERASI	164.000.000,00	162.076.000,00	(1.924.000,00)	98,83	
2.23 . 2-23.2-24.0-00.01 . 01 . 2.08 . 03 . 5 . 1 . 2	- Belanja Barang dan Jasa	164.000.000,00	162.076.000,00	(1.924.000,00)	98,83	
2.23 . 2-23.2-24.0-00.01 . 01 . 2.08 . 04	Penyediaan Jasa Pelayanan Umum Kantor	61.899.500,00	59.595.000,00	(2.304.500,00)	96,28	
2.23 . 2-23.2-24.0-00.01 . 01 . 2.08 . 04 . 5 . 1	BELANJA OPERASI	57.899.500,00	55.745.000,00	(2.154.500,00)	96,28	
2.23 . 2-23.2-24.0-00.01 . 01 . 2.08 . 04 . 5 . 1 . 2	- Belanja Barang dan Jasa	57.899.500,00	55.745.000,00	(2.154.500,00)	96,28	
2.23 . 2-23.2-24.0-00.01 . 01 . 2.08 . 04 . 5 . 2	BELANJA MODAL	4.000.000,00	3.850.000,00	(150.000,00)	96,25	
2.23 . 2-23.2-24.0-00.01 . 01 . 2.08 . 04 . 5 . 2 . 2	- Belanja Modal Peralatan dan Mesin	4.000.000,00	3.850.000,00	(150.000,00)	96,25	
2.23 . 2-23.2-24.0-00.01 . 01 . 2.09	<i>Pemeliharaan Barang Milik Daerah Penunjang Urusan Pemerintahan Daerah</i>	55.000.000,00	51.036.600,00	(3.963.400,00)	92,79	
2.23 . 2-23.2-24.0-00.01 . 01 . 2.09 . 02	Penyediaan Jasa Pemeliharaan, Biaya Pemeliharaan, Pajak dan Perizinan Kendaraan Dinas Operasional atau Lapangan	50.000.000,00	46.061.600,00	(3.938.400,00)	92,12	
2.23 . 2-23.2-24.0-00.01 . 01 . 2.09 . 02 . 5 . 1	BELANJA OPERASI	50.000.000,00	46.061.600,00	(3.938.400,00)	92,12	

KODE REKENING	URAIAN	JUMLAH (Rp)		BERTAMBAH / (BERKURANG)		DASAR HUKUM
		ANGGARAN SETELAH PERUBAHAN	REALISASI	(Rp)	(%)	
1	2	3	4	5 = 4 - 3	6	7
2.23.2-23.2-24.0-00.01.01.2.09.02.5.1.2	- Belanja Barang dan Jasa	50.000.000,00	46.061.600,00	(3.938.400,00)	92,12	
2.23.2-23.2-24.0-00.01.01.2.09.05	Pemeliharaan Mebel	0,00	0,00	0,00	0,00	
2.23.2-23.2-24.0-00.01.01.2.09.05.5.1	BELANJA OPERASI	0,00	0,00	0,00	0,00	
2.23.2-23.2-24.0-00.01.01.2.09.05.5.1.2	- Belanja Barang dan Jasa	0,00	0,00	0,00	0,00	
2.23.2-23.2-24.0-00.01.01.2.09.09	Pemeliharaan/Rehabilitasi Gedung Kantor dan Bangunan Lainnya	0,00	0,00	0,00	0,00	
2.23.2-23.2-24.0-00.01.01.2.09.09.5.1	BELANJA OPERASI	0,00	0,00	0,00	0,00	
2.23.2-23.2-24.0-00.01.01.2.09.09.5.1.2	- Belanja Barang dan Jasa	0,00	0,00	0,00	0,00	
2.23.2-23.2-24.0-00.01.01.2.09.10	Pemeliharaan/Rehabilitasi Sarana dan Prasarana Gedung Kantor atau Bangunan Lainnya	5.000.000,00	4.975.000,00	(25.000,00)	99,50	
2.23.2-23.2-24.0-00.01.01.2.09.10.5.1	BELANJA OPERASI	5.000.000,00	4.975.000,00	(25.000,00)	99,50	
2.23.2-23.2-24.0-00.01.01.2.09.10.5.1.2	- Belanja Barang dan Jasa	5.000.000,00	4.975.000,00	(25.000,00)	99,50	
2.23.2-23.2-24.0-00.01.02	Program Pembinaan Perpustakaan	10.263.297.000,00	9.733.508.300,00	(529.788.700,00)	94,84	
2.23.2-23.2-24.0-00.01.02.2.01	<i>Pengelolaan Perpustakaan Tingkat Daerah Kabupaten/Kota</i>	79.646.000,00	69.779.700,00	(9.866.300,00)	87,61	
2.23.2-23.2-24.0-00.01.02.2.01.07	Pengembangan Layanan Perpustakaan Rujukan Tingkat Kabupaten/Kota	16.900.000,00	16.043.000,00	(857.000,00)	94,93	
2.23.2-23.2-24.0-00.01.02.2.01.07.5.1	BELANJA OPERASI	16.900.000,00	16.043.000,00	(857.000,00)	94,93	
2.23.2-23.2-24.0-00.01.02.2.01.07.5.1.2	- Belanja Barang dan Jasa	16.900.000,00	16.043.000,00	(857.000,00)	94,93	
2.23.2-23.2-24.0-00.01.02.2.01.09	Pengelolaan dan Pengembangan Bahan Pustaka	62.746.000,00	53.736.700,00	(9.009.300,00)	85,64	
2.23.2-23.2-24.0-00.01.02.2.01.09.5.1	BELANJA OPERASI	27.746.000,00	18.917.000,00	(8.829.000,00)	68,18	
2.23.2-23.2-24.0-00.01.02.2.01.09.5.1.2	- Belanja Barang dan Jasa	27.746.000,00	18.917.000,00	(8.829.000,00)	68,18	
2.23.2-23.2-24.0-00.01.02.2.01.09.5.2	BELANJA MODAL	35.000.000,00	34.819.700,00	(180.300,00)	99,48	
2.23.2-23.2-24.0-00.01.02.2.01.09.5.2.5	- Belanja Modal Aset Tetap Lainnya	35.000.000,00	34.819.700,00	(180.300,00)	99,48	
2.23.2-23.2-24.0-00.01.02.2.02	<i>Pembudayaan Gemar Membaca Tingkat Daerah Kabupaten/Kota</i>	10.183.651.000,00	9.663.728.600,00	(519.922.400,00)	94,89	
2.23.2-23.2-24.0-00.01.02.2.02.02	Pembangunan dan Pemeliharaan Sarana Perpustakaan di Tempat-Tempat Umum yang Menjadi Kewenangan Daerah Kabupaten/Kota	276.576.000,00	262.238.600,00	(14.337.400,00)	94,82	
2.23.2-23.2-24.0-00.01.02.2.02.02.5.1	BELANJA OPERASI	276.576.000,00	262.238.600,00	(14.337.400,00)	94,82	
2.23.2-23.2-24.0-00.01.02.2.02.02.5.1.1	- Belanja Pegawai	22.680.000,00	22.680.000,00	0,00	100,00	

KODE REKENING	URAIAN	JUMLAH (Rp)		BERTAMBAH / (BERKURANG)		DASAR HUKUM
		ANGGARAN SETELAH PERUBAHAN	REALISASI	(Rp)	(%)	
1	2	3	4	5 = 4 - 3	6	7
2.23 . 2-23.2-24.0-00.01 . 02 . 2.02 . 02 . 5 . 1 . 2	- Belanja Barang dan Jasa	253.896.000,00	239.558.600,00	(14.337.400,00)	94,35	
2.23 . 2-23.2-24.0-00.01 . 02 . 2.02 . 01	Sosialisasi Budaya Baca dan Literasi pada Satuan Pendidikan Dasar dan Pendidikan Khusus serta Masyarakat	37.075.000,00	31.554.000,00	(5.521.000,00)	85,11	
2.23 . 2-23.2-24.0-00.01 . 02 . 2.02 . 01 . 5 . 1	BELANJA OPERASI	37.075.000,00	31.554.000,00	(5.521.000,00)	85,11	
2.23 . 2-23.2-24.0-00.01 . 02 . 2.02 . 01 . 5 . 1 . 2	- Belanja Barang dan Jasa	37.075.000,00	31.554.000,00	(5.521.000,00)	85,11	
2.23 . 2-23.2-24.0-00.01 . 02 . 2.02 . 04	Pengembangan Literasi Berbasis Inklusi Sosial	20.000.000,00	17.550.000,00	(2.450.000,00)	87,75	
2.23 . 2-23.2-24.0-00.01 . 02 . 2.02 . 04 . 5 . 1	BELANJA OPERASI	20.000.000,00	17.550.000,00	(2.450.000,00)	87,75	
2.23 . 2-23.2-24.0-00.01 . 02 . 2.02 . 04 . 5 . 1 . 2	- Belanja Barang dan Jasa	20.000.000,00	17.550.000,00	(2.450.000,00)	87,75	
2.23 . 2-23.2-24.0-00.01 . 02 . 2.02 . 02	Pembangunan dan Pemeliharaan Sarana Perpustakaan di Tempat-Tempat Umum yang Menjadi Kewenangan Daerah Kabupaten/Kota	9.850.000.000,00	9.352.386.000,00	(497.614.000,00)	94,95	
2.23 . 2-23.2-24.0-00.01 . 02 . 2.02 . 02 . 5 . 2	BELANJA MODAL	9.850.000.000,00	9.352.386.000,00	(497.614.000,00)	94,95	
2.23 . 2-23.2-24.0-00.01 . 02 . 2.02 . 02 . 5 . 2 . 3	- Belanja Modal Gedung dan Bangunan	9.850.000.000,00	9.352.386.000,00	(497.614.000,00)	94,95	
2.24 . 2-23.2-24.0-00.01 . 02	Program Pengelolaan Arsip	205.407.500,00	167.642.900,00	(37.764.600,00)	81,61	
2.24 . 2-23.2-24.0-00.01 . 02 . 2.01	<i>Pengelolaan Arsip Dinamis Daerah Kabupaten/Kota</i>	169.848.500,00	139.766.600,00	(30.081.900,00)	82,29	
2.24 . 2-23.2-24.0-00.01 . 02 . 2.01 . 02	Pemeliharaan dan Penyusutan Arsip Dinamis	31.832.500,00	31.824.500,00	(8.000,00)	99,97	
2.24 . 2-23.2-24.0-00.01 . 02 . 2.01 . 02 . 5 . 1	BELANJA OPERASI	31.832.500,00	31.824.500,00	(8.000,00)	99,97	
2.24 . 2-23.2-24.0-00.01 . 02 . 2.01 . 02 . 5 . 1 . 2	- Belanja Barang dan Jasa	31.832.500,00	31.824.500,00	(8.000,00)	99,97	
2.24 . 2-23.2-24.0-00.01 . 02 . 2.01 . 03	Pengawasan Arsip Dinamis Kewenangan Kabupaten/Kota	138.016.000,00	107.942.100,00	(30.073.900,00)	78,21	
2.24 . 2-23.2-24.0-00.01 . 02 . 2.01 . 03 . 5 . 1	BELANJA OPERASI	138.016.000,00	107.942.100,00	(30.073.900,00)	78,21	
2.24 . 2-23.2-24.0-00.01 . 02 . 2.01 . 03 . 5 . 1 . 2	- Belanja Barang dan Jasa	138.016.000,00	107.942.100,00	(30.073.900,00)	78,21	
2.24 . 2-23.2-24.0-00.01 . 02 . 2.02	<i>Pengelolaan Arsip Statis Daerah Kabupaten/Kota</i>	18.070.000,00	12.297.300,00	(5.772.700,00)	68,05	
2.24 . 2-23.2-24.0-00.01 . 02 . 2.02 . 02	Akuisisi, Pengolahan, Preservasi, dan Akses Arsip Statis	18.070.000,00	12.297.300,00	(5.772.700,00)	68,05	
2.24 . 2-23.2-24.0-00.01 . 02 . 2.02 . 02 . 5 . 1	BELANJA OPERASI	18.070.000,00	12.297.300,00	(5.772.700,00)	68,05	
2.24 . 2-23.2-24.0-00.01 . 02 . 2.02 . 02 . 5 . 1 . 2	- Belanja Barang dan Jasa	18.070.000,00	12.297.300,00	(5.772.700,00)	68,05	
2.24 . 2-23.2-24.0-00.01 . 02 . 2.03	<i>Pengelolaan Simpul Jaringan Informasi Kearsipan Nasional Tingkat Kabupaten/Kota</i>	17.489.000,00	15.579.000,00	(1.910.000,00)	89,08	

KODE REKENING	URAIAN	JUMLAH (Rp)		BERTAMBAH / (BERKURANG)		DASAR HUKUM
		ANGGARAN SETELAH PERUBAHAN	REALISASI	(Rp)	(%)	
1	2	3	4	5 = 4 - 3	6	7
2.24 . 2-23.2-24.0-00.01 . 02 . 2.03 . 01	Penyediaan Informasi, Akses dan Layanan Kearsipan Tingkat Daerah Kabupaten/Kota melalui JIKN	0,00	0,00	0,00	0,00	
2.24 . 2-23.2-24.0-00.01 . 02 . 2.03 . 01 . 5 . 1	BELANJA OPERASI	0,00	0,00	0,00	0,00	
2.24 . 2-23.2-24.0-00.01 . 02 . 2.03 . 01 . 5 . 1 . 2	- Belanja Barang dan Jasa	0,00	0,00	0,00	0,00	
2.24 . 2-23.2-24.0-00.01 . 02 . 2.03 . 02	Pemberdayaan Kapasitas Unit Kearsipan dan Lembaga Kearsipan Daerah Kabupaten/Kota	17.489.000,00	15.579.000,00	(1.910.000,00)	89,08	
2.24 . 2-23.2-24.0-00.01 . 02 . 2.03 . 02 . 5 . 1	BELANJA OPERASI	489.000,00	480.000,00	(9.000,00)	98,16	
2.24 . 2-23.2-24.0-00.01 . 02 . 2.03 . 02 . 5 . 1 . 2	- Belanja Barang dan Jasa	489.000,00	480.000,00	(9.000,00)	98,16	
2.24 . 2-23.2-24.0-00.01 . 02 . 2.03 . 02 . 5 . 2	BELANJA MODAL	17.000.000,00	15.099.000,00	(1.901.000,00)	88,82	
2.24 . 2-23.2-24.0-00.01 . 02 . 2.03 . 02 . 5 . 2 . 2	- Belanja Modal Peralatan dan Mesin	17.000.000,00	15.099.000,00	(1.901.000,00)	88,82	
2.24 . 2-23.2-24.0-00.01 . 03	Program Perlindungan Dan Penyelamatan Arsip	59.832.000,00	45.707.300,00	(14.124.700,00)	76,39	
2.24 . 2-23.2-24.0-00.01 . 03 . 2.01	<i>Pemusnahan Arsip Dilingkungan Pemerintah Daerah Kabupaten/Kota yang Memiliki Retensi di Bawah 10 (sepuluh) Tahun</i>	6.312.000,00	5.497.600,00	(814.400,00)	87,10	
2.24 . 2-23.2-24.0-00.01 . 03 . 2.01 . 02	Pelaksanaan Pemusnahan Arsip yang Memiliki Retensi di Bawah 10 Tahun	6.312.000,00	5.497.600,00	(814.400,00)	87,10	
2.24 . 2-23.2-24.0-00.01 . 03 . 2.01 . 02 . 5 . 1	BELANJA OPERASI	6.312.000,00	5.497.600,00	(814.400,00)	87,10	
2.24 . 2-23.2-24.0-00.01 . 03 . 2.01 . 02 . 5 . 1 . 2	- Belanja Barang dan Jasa	6.312.000,00	5.497.600,00	(814.400,00)	87,10	
2.24 . 2-23.2-24.0-00.01 . 03 . 2.03	<i>Penyelamatan Arsip Perangkat Daerah Kabupaten/Kota yang Digabung dan/atau Dibubarkan, dan Pemekaran Daerah Kecamatan dan Desa/Kelurahan</i>	49.165.000,00	36.279.200,00	(12.885.800,00)	73,79	
2.24 . 2-23.2-24.0-00.01 . 03 . 2.03 . 01	Pendataan, Penyusunan Daftar dan Penilaian serta Penyerahan atau Pemusnahan Arsip bagi Penggabungan Perangkat Daerah Kabupaten/Kota	21.821.000,00	16.763.600,00	(5.057.400,00)	76,82	
2.24 . 2-23.2-24.0-00.01 . 03 . 2.03 . 01 . 5 . 1	BELANJA OPERASI	21.821.000,00	16.763.600,00	(5.057.400,00)	76,82	
2.24 . 2-23.2-24.0-00.01 . 03 . 2.03 . 01 . 5 . 1 . 2	- Belanja Barang dan Jasa	21.821.000,00	16.763.600,00	(5.057.400,00)	76,82	
2.24 . 2-23.2-24.0-00.01 . 03 . 2.03 . 04	Pendampingan Penyelamatan Arsip bagi Pemekaran Desa/Kelurahan	27.344.000,00	19.515.600,00	(7.828.400,00)	71,37	
2.24 . 2-23.2-24.0-00.01 . 03 . 2.03 . 04 . 5 . 1	BELANJA OPERASI	27.344.000,00	19.515.600,00	(7.828.400,00)	71,37	
2.24 . 2-23.2-24.0-00.01 . 03 . 2.03 . 04 . 5 . 1 . 2	- Belanja Barang dan Jasa	27.344.000,00	19.515.600,00	(7.828.400,00)	71,37	
2.24 . 2-23.2-24.0-00.01 . 03 . 2.04	<i>Autentikasi Arsip Statis dan Arsip Hasil Alih Media Kabupaten/Kota</i>	4.355.000,00	3.930.500,00	(424.500,00)	90,25	

KODE REKENING	URAIAN	JUMLAH (Rp)		BERTAMBAH / (BERKURANG)		DASAR HUKUM
		ANGGARAN SETELAH PERUBAHAN	REALISASI	(Rp)	(%)	
1	2	3	4	5 = 4 - 3	6	7
2.24 . 2-23.2-24.0-00.01 . 03 . 2.04 . 02	Penilaian dan Penetapan Hasil Alih Media sesuai Persyaratan Penjaminan Keabsahan Arsip	4.355.000,00	3.930.500,00	(424.500,00)	90,25	
2.24 . 2-23.2-24.0-00.01 . 03 . 2.04 . 02 . 5 . 1	BELANJA OPERASI	4.355.000,00	3.930.500,00	(424.500,00)	90,25	
2.24 . 2-23.2-24.0-00.01 . 03 . 2.04 . 02 . 5 . 1 . 2	- Belanja Barang dan Jasa	4.355.000,00	3.930.500,00	(424.500,00)	90,25	
	SURPLUS / (DEFISIT)	(15.405.652.988,00)	(13.909.293.873,00)	1.496.359.115,00	90,29	
	PEMBIAYAAN NETTO	0,00	0,00	0,00	0,00	
	SISA LEBIH PEMBIAYAAN ANGGARAN (SILPA)	(15.405.652.988,00)	(13.909.293.873,00)	1.496.359.115,00	90,29	



PEMERINTAH KABUPATEN KENDAL
RINCIAN APBD MENURUT URUSAN PEMERINTAHAN DAERAH, ORGANISASI, PROGRAM, KEGIATAN, SUBKEGIATAN,
KELOMPOK, JENIS PENDAPATAN, BELANJA DAN PEMBIAYAAN
 TAHUN ANGGARAN 2021

Urusan Pemerintahan : 3 URUSAN PEMERINTAHAN PILIHAN
Bidang Pemerintahan : 3.25 Kelautan dan Perikanan
Unit Organisasi : 3.25 . 3-25.0-00.0-00.01 DINAS KELAUTAN DAN PERIKANAN

KODE REKENING	URAIAN	JUMLAH (Rp)		BERTAMBAH / (BERKURANG)		DASAR HUKUM
		ANGGARAN SETELAH PERUBAHAN	REALISASI	(Rp)	(%)	
1	2	3	4	5 = 4 - 3	6	7
3.25 . 3-25.0-00.0-00.01 . 00 . 0.00 . 00 . 4	PENDAPATAN DAERAH	233.926.000,00	229.828.690,00	(4.097.310,00)	98,25	
3.25 . 3-25.0-00.0-00.01 . 00 . 0.00 . 00 . 4 . 1	PENDAPATAN ASLI DAERAH (PAD)	233.926.000,00	229.828.690,00	(4.097.310,00)	98,25	
3.25 . 3-25.0-00.0-00.01 . 00 . 0.00 . 00 . 4 . 1 . 2	- Retribusi Daerah	233.926.000,00	229.828.690,00	(4.097.310,00)	98,25	
3.25 . 3-25.0-00.0-00.01 . 01 . 2.01 . 01 . 5	BELANJA DAERAH	8.394.328.750,00	7.628.623.486,00	(765.705.264,00)	90,88	
3.25 . 3-25.0-00.0-00.01 . 01	Program Penunjang Urusan Pemerintahan Daerah Kabupaten/Kota	4.737.508.250,00	4.142.260.296,00	(595.247.954,00)	87,44	
3.25 . 3-25.0-00.0-00.01 . 01 . 2.01	<i>Perencanaan, Penganggaran, dan Evaluasi Kinerja Perangkat Daerah</i>	27.625.000,00	21.357.000,00	(6.268.000,00)	77,31	
3.25 . 3-25.0-00.0-00.01 . 01 . 2.01 . 01	Penyusunan Dokumen Perencanaan Perangkat Daerah	20.000.000,00	13.957.000,00	(6.043.000,00)	69,79	
3.25 . 3-25.0-00.0-00.01 . 01 . 2.01 . 01 . 5 . 1	BELANJA OPERASI	20.000.000,00	13.957.000,00	(6.043.000,00)	69,79	
3.25 . 3-25.0-00.0-00.01 . 01 . 2.01 . 01 . 5 . 1 . 2	- Belanja Barang dan Jasa	20.000.000,00	13.957.000,00	(6.043.000,00)	69,79	
3.25 . 3-25.0-00.0-00.01 . 01 . 2.01 . 06	Koordinasi dan Penyusunan Laporan Capaian Kinerja dan Ikhtisar Realisasi Kinerja SKPD	7.625.000,00	7.400.000,00	(225.000,00)	97,05	
3.25 . 3-25.0-00.0-00.01 . 01 . 2.01 . 06 . 5 . 1	BELANJA OPERASI	7.625.000,00	7.400.000,00	(225.000,00)	97,05	
3.25 . 3-25.0-00.0-00.01 . 01 . 2.01 . 06 . 5 . 1 . 2	- Belanja Barang dan Jasa	7.625.000,00	7.400.000,00	(225.000,00)	97,05	
3.25 . 3-25.0-00.0-00.01 . 01 . 2.01 . 07	Evaluasi Kinerja Perangkat Daerah	0,00	0,00	0,00	0,00	
3.25 . 3-25.0-00.0-00.01 . 01 . 2.01 . 07 . 5 . 1	BELANJA OPERASI	0,00	0,00	0,00	0,00	
3.25 . 3-25.0-00.0-00.01 . 01 . 2.01 . 07 . 5 . 1 . 2	- Belanja Barang dan Jasa	0,00	0,00	0,00	0,00	
3.25 . 3-25.0-00.0-00.01 . 01 . 2.02	<i>Administrasi Keuangan Perangkat Daerah</i>	3.552.852.000,00	3.033.058.498,00	(519.793.502,00)	85,37	
3.25 . 3-25.0-00.0-00.01 . 01 . 2.02 . 01	Penyediaan Gaji dan Tunjangan ASN	3.552.852.000,00	3.033.058.498,00	(519.793.502,00)	85,37	
3.25 . 3-25.0-00.0-00.01 . 01 . 2.02 . 01 . 5 . 1	BELANJA OPERASI	3.552.852.000,00	3.033.058.498,00	(519.793.502,00)	85,37	

KODE REKENING	URAIAN	JUMLAH (Rp)		BERTAMBAH / (BERKURANG)		DASAR HUKUM
		ANGGARAN SETELAH PERUBAHAN	REALISASI	(Rp)	(%)	
1	2	3	4	5 = 4 - 3	6	7
3.25.3-25.0-00.0-00.01.01.2.02.01.5.1.1	- Belanja Pegawai	3.552.852.000,00	3.033.058.498,00	(519.793.502,00)	85,37	
3.25.3-25.0-00.0-00.01.01.2.05	<i>Administrasi Kepegawaian Perangkat Daerah</i>	55.295.000,00	55.215.000,00	(80.000,00)	99,86	
3.25.3-25.0-00.0-00.01.01.2.05.02	Pengadaan Pakaian Dinas Beserta Atribut Kelengkapannya	0,00	0,00	0,00	0,00	
3.25.3-25.0-00.0-00.01.01.2.05.02.5.1	BELANJA OPERASI	0,00	0,00	0,00	0,00	
3.25.3-25.0-00.0-00.01.01.2.05.02.5.1.2	- Belanja Barang dan Jasa	0,00	0,00	0,00	0,00	
3.25.3-25.0-00.0-00.01.01.2.05.09	Pendidikan dan Pelatihan Pegawai Berdasarkan Tugas dan Fungsi	55.295.000,00	55.215.000,00	(80.000,00)	99,86	
3.25.3-25.0-00.0-00.01.01.2.05.09.5.1	BELANJA OPERASI	55.295.000,00	55.215.000,00	(80.000,00)	99,86	
3.25.3-25.0-00.0-00.01.01.2.05.09.5.1.2	- Belanja Barang dan Jasa	55.295.000,00	55.215.000,00	(80.000,00)	99,86	
3.25.3-25.0-00.0-00.01.01.2.06	<i>Administrasi Umum Perangkat Daerah</i>	430.868.000,00	406.264.940,00	(24.603.060,00)	94,29	
3.25.3-25.0-00.0-00.01.01.2.06.02	Penyediaan Peralatan dan Perlengkapan Kantor	300.000,00	300.000,00	0,00	100,00	
3.25.3-25.0-00.0-00.01.01.2.06.02.5.1	BELANJA OPERASI	300.000,00	300.000,00	0,00	100,00	
3.25.3-25.0-00.0-00.01.01.2.06.02.5.1.1	- Belanja Pegawai	300.000,00	300.000,00	0,00	100,00	
3.25.3-25.0-00.0-00.01.01.2.06.05	Penyediaan Barang Cetak dan Penggandaan	85.900.000,00	84.704.000,00	(1.196.000,00)	98,61	
3.25.3-25.0-00.0-00.01.01.2.06.05.5.1	BELANJA OPERASI	85.900.000,00	84.704.000,00	(1.196.000,00)	98,61	
3.25.3-25.0-00.0-00.01.01.2.06.05.5.1.1	- Belanja Pegawai	300.000,00	300.000,00	0,00	100,00	
3.25.3-25.0-00.0-00.01.01.2.06.05.5.1.2	- Belanja Barang dan Jasa	85.600.000,00	84.404.000,00	(1.196.000,00)	98,60	
3.25.3-25.0-00.0-00.01.01.2.06.06	Penyediaan Bahan Bacaan dan Peraturan Perundang-undangan	6.000.000,00	5.460.000,00	(540.000,00)	91,00	
3.25.3-25.0-00.0-00.01.01.2.06.06.5.1	BELANJA OPERASI	6.000.000,00	5.460.000,00	(540.000,00)	91,00	
3.25.3-25.0-00.0-00.01.01.2.06.06.5.1.2	- Belanja Barang dan Jasa	6.000.000,00	5.460.000,00	(540.000,00)	91,00	
3.25.3-25.0-00.0-00.01.01.2.06.09	Penyelenggaraan Rapat Koordinasi dan Konsultasi SKPD	109.218.000,00	94.782.500,00	(14.435.500,00)	86,78	
3.25.3-25.0-00.0-00.01.01.2.06.09.5.1	BELANJA OPERASI	109.218.000,00	94.782.500,00	(14.435.500,00)	86,78	
3.25.3-25.0-00.0-00.01.01.2.06.09.5.1.2	- Belanja Barang dan Jasa	109.218.000,00	94.782.500,00	(14.435.500,00)	86,78	
3.25.3-25.0-00.0-00.01.01.2.06.10	Penatausahaan Arsip Dinamis pada SKPD	8.600.000,00	8.600.000,00	0,00	100,00	
3.25.3-25.0-00.0-00.01.01.2.06.10.5.1	BELANJA OPERASI	8.600.000,00	8.600.000,00	0,00	100,00	
3.25.3-25.0-00.0-00.01.01.2.06.10.5.1.2	- Belanja Barang dan Jasa	8.600.000,00	8.600.000,00	0,00	100,00	
3.25.3-25.0-00.0-00.01.01.2.06.02	Penyediaan Peralatan dan Perlengkapan Kantor	24.700.000,00	24.367.440,00	(332.560,00)	98,65	

KODE REKENING	URAIAN	JUMLAH (Rp)		BERTAMBAH / (BERKURANG)		DASAR HUKUM
		ANGGARAN SETELAH PERUBAHAN	REALISASI	(Rp)	(%)	
1	2	3	4	5 = 4 - 3	6	7
3.25 . 3-25.0-00.0-00.01 . 01 . 2.06 . 02 . 5 . 1	BELANJA OPERASI	24.700.000,00	24.367.440,00	(332.560,00)	98,65	
3.25 . 3-25.0-00.0-00.01 . 01 . 2.06 . 02 . 5 . 1 . 2	- Belanja Barang dan Jasa	24.700.000,00	24.367.440,00	(332.560,00)	98,65	
3.25 . 3-25.0-00.0-00.01 . 01 . 2.06 . 04	Penyediaan Bahan Logistik Kantor	58.650.000,00	57.246.000,00	(1.404.000,00)	97,61	
3.25 . 3-25.0-00.0-00.01 . 01 . 2.06 . 04 . 5 . 1	BELANJA OPERASI	58.650.000,00	57.246.000,00	(1.404.000,00)	97,61	
3.25 . 3-25.0-00.0-00.01 . 01 . 2.06 . 04 . 5 . 1 . 2	- Belanja Barang dan Jasa	58.650.000,00	57.246.000,00	(1.404.000,00)	97,61	
3.25 . 3-25.0-00.0-00.01 . 01 . 2.06 . 02	Penyediaan Peralatan dan Perlengkapan Kantor	137.500.000,00	130.805.000,00	(6.695.000,00)	95,13	
3.25 . 3-25.0-00.0-00.01 . 01 . 2.06 . 02 . 5 . 2	BELANJA MODAL	137.500.000,00	130.805.000,00	(6.695.000,00)	95,13	
3.25 . 3-25.0-00.0-00.01 . 01 . 2.06 . 02 . 5 . 2 . 2	- Belanja Modal Peralatan dan Mesin	137.500.000,00	130.805.000,00	(6.695.000,00)	95,13	
3.25 . 3-25.0-00.0-00.01 . 01 . 2.07	<i>Pengadaan Barang Milik Daerah Penunjang Urusan Pemerintah Daerah</i>	29.000.000,00	28.300.000,00	(700.000,00)	97,59	
3.25 . 3-25.0-00.0-00.01 . 01 . 2.07 . 02	Pengadaan Kendaraan Dinas Operasional atau Lapangan	0,00	0,00	0,00	0,00	
3.25 . 3-25.0-00.0-00.01 . 01 . 2.07 . 02 . 5 . 2	BELANJA MODAL	0,00	0,00	0,00	0,00	
3.25 . 3-25.0-00.0-00.01 . 01 . 2.07 . 02 . 5 . 2 . 2	- Belanja Modal Peralatan dan Mesin	0,00	0,00	0,00	0,00	
3.25 . 3-25.0-00.0-00.01 . 01 . 2.07 . 10	Pengadaan Sarana dan Prasarana Gedung Kantor atau Bangunan Lainnya	29.000.000,00	28.300.000,00	(700.000,00)	97,59	
3.25 . 3-25.0-00.0-00.01 . 01 . 2.07 . 10 . 5 . 2	BELANJA MODAL	29.000.000,00	28.300.000,00	(700.000,00)	97,59	
3.25 . 3-25.0-00.0-00.01 . 01 . 2.07 . 10 . 5 . 2 . 2	- Belanja Modal Peralatan dan Mesin	29.000.000,00	28.300.000,00	(700.000,00)	97,59	
3.25 . 3-25.0-00.0-00.01 . 01 . 2.08	<i>Penyediaan Jasa Penunjang Urusan Pemerintahan Daerah</i>	442.068.250,00	401.439.509,00	(40.628.741,00)	90,81	
3.25 . 3-25.0-00.0-00.01 . 01 . 2.08 . 04	Penyediaan Jasa Pelayanan Umum Kantor	191.668.250,00	191.234.000,00	(434.250,00)	99,77	
3.25 . 3-25.0-00.0-00.01 . 01 . 2.08 . 04 . 5 . 1	BELANJA OPERASI	191.668.250,00	191.234.000,00	(434.250,00)	99,77	
3.25 . 3-25.0-00.0-00.01 . 01 . 2.08 . 04 . 5 . 1 . 1	- Belanja Pegawai	121.420.000,00	121.420.000,00	0,00	100,00	
3.25 . 3-25.0-00.0-00.01 . 01 . 2.08 . 04 . 5 . 1 . 2	- Belanja Barang dan Jasa	70.248.250,00	69.814.000,00	(434.250,00)	99,38	
3.25 . 3-25.0-00.0-00.01 . 01 . 2.08 . 01	Penyediaan Jasa Surat Menyurat	5.000.000,00	5.000.000,00	0,00	100,00	
3.25 . 3-25.0-00.0-00.01 . 01 . 2.08 . 01 . 5 . 1	BELANJA OPERASI	5.000.000,00	5.000.000,00	0,00	100,00	
3.25 . 3-25.0-00.0-00.01 . 01 . 2.08 . 01 . 5 . 1 . 2	- Belanja Barang dan Jasa	5.000.000,00	5.000.000,00	0,00	100,00	
3.25 . 3-25.0-00.0-00.01 . 01 . 2.08 . 02	Penyediaan Jasa Komunikasi, Sumber Daya Air dan Listrik	120.000.000,00	79.809.509,00	(40.190.491,00)	66,51	
3.25 . 3-25.0-00.0-00.01 . 01 . 2.08 . 02 . 5 . 1	BELANJA OPERASI	120.000.000,00	79.809.509,00	(40.190.491,00)	66,51	

KODE REKENING	URAIAN	JUMLAH (Rp)		BERTAMBAH / (BERKURANG)		DASAR HUKUM
		ANGGARAN SETELAH PERUBAHAN	REALISASI	(Rp)	(%)	
1	2	3	4	5 = 4 - 3	6	7
3.25.3-25.0-00.0-00.01.01.2.08.02.5.1.2	- Belanja Barang dan Jasa	120.000.000,00	79.809.509,00	(40.190.491,00)	66,51	
3.25.3-25.0-00.0-00.01.01.2.08.03	Penyediaan Jasa Peralatan dan Perlengkapan Kantor	125.400.000,00	125.396.000,00	(4.000,00)	100,00	
3.25.3-25.0-00.0-00.01.01.2.08.03.5.1	BELANJA OPERASI	125.400.000,00	125.396.000,00	(4.000,00)	100,00	
3.25.3-25.0-00.0-00.01.01.2.08.03.5.1.2	- Belanja Barang dan Jasa	125.400.000,00	125.396.000,00	(4.000,00)	100,00	
3.25.3-25.0-00.0-00.01.01.2.09	<i>Pemeliharaan Barang Milik Daerah Penunjang Urusan Pemerintahan Daerah</i>	199.800.000,00	196.625.349,00	(3.174.651,00)	98,41	
3.25.3-25.0-00.0-00.01.01.2.09.09	Pemeliharaan/Rehabilitasi Gedung Kantor dan Bangunan Lainnya	94.300.000,00	92.643.400,00	(1.656.600,00)	98,24	
3.25.3-25.0-00.0-00.01.01.2.09.09.5.1	BELANJA OPERASI	94.300.000,00	92.643.400,00	(1.656.600,00)	98,24	
3.25.3-25.0-00.0-00.01.01.2.09.09.5.1.1	- Belanja Pegawai	800.000,00	400.000,00	(400.000,00)	50,00	
3.25.3-25.0-00.0-00.01.01.2.09.09.5.1.2	- Belanja Barang dan Jasa	93.500.000,00	92.243.400,00	(1.256.600,00)	98,66	
3.25.3-25.0-00.0-00.01.01.2.09.10	Pemeliharaan/Rehabilitasi Sarana dan Prasarana Gedung Kantor atau Bangunan Lainnya	10.000.000,00	10.000.000,00	0,00	100,00	
3.25.3-25.0-00.0-00.01.01.2.09.10.5.1	BELANJA OPERASI	10.000.000,00	10.000.000,00	0,00	100,00	
3.25.3-25.0-00.0-00.01.01.2.09.10.5.1.2	- Belanja Barang dan Jasa	10.000.000,00	10.000.000,00	0,00	100,00	
3.25.3-25.0-00.0-00.01.01.2.09.02	Penyediaan Jasa Pemeliharaan, Biaya Pemeliharaan, Pajak dan Perizinan Kendaraan Dinas Operasional atau Lapangan	95.500.000,00	93.981.949,00	(1.518.051,00)	98,41	
3.25.3-25.0-00.0-00.01.01.2.09.02.5.1	BELANJA OPERASI	95.500.000,00	93.981.949,00	(1.518.051,00)	98,41	
3.25.3-25.0-00.0-00.01.01.2.09.02.5.1.2	- Belanja Barang dan Jasa	95.500.000,00	93.981.949,00	(1.518.051,00)	98,41	
3.25.3-25.0-00.0-00.01.03	Program Pengelolaan Perikanan Tangkap	643.990.000,00	633.246.500,00	(10.743.500,00)	98,33	
3.25.3-25.0-00.0-00.01.03.2.01	<i>Pengelolaan Penangkapan Ikan di Wilayah Sungai, Danau, Waduk, Rawa, dan Genangan Air Lainnya yang dapat Diusahakan dalam 1 (satu) Daerah Kabupaten/ Kota</i>	426.585.000,00	416.276.500,00	(10.308.500,00)	97,58	
3.25.3-25.0-00.0-00.01.03.2.01.01	Penyediaan Data dan Informasi Sumber Daya Ikan	400.000,00	400.000,00	0,00	100,00	
3.25.3-25.0-00.0-00.01.03.2.01.01.5.1	BELANJA OPERASI	400.000,00	400.000,00	0,00	100,00	
3.25.3-25.0-00.0-00.01.03.2.01.01.5.1.1	- Belanja Pegawai	400.000,00	400.000,00	0,00	100,00	
3.25.3-25.0-00.0-00.01.03.2.01.02	Penyediaan Prasarana Usaha Perikanan Tangkap	253.495.000,00	246.918.000,00	(6.577.000,00)	97,41	
3.25.3-25.0-00.0-00.01.03.2.01.02.5.1	BELANJA OPERASI	253.495.000,00	246.918.000,00	(6.577.000,00)	97,41	

KODE REKENING	URAIAN	JUMLAH (Rp)		BERTAMBAH / (BERKURANG)		DASAR HUKUM
		ANGGARAN SETELAH PERUBAHAN	REALISASI	(Rp)	(%)	
1	2	3	4	5 = 4 - 3	6	7
3.25.3-25.0-00.0-00.01.03.2.01.02.5.1.1	- Belanja Pegawai	1.300.000,00	1.300.000,00	0,00	100,00	
3.25.3-25.0-00.0-00.01.03.2.01.02.5.1.2	- Belanja Barang dan Jasa	252.195.000,00	245.618.000,00	(6.577.000,00)	97,39	
3.25.3-25.0-00.0-00.01.03.2.01.01	Penyediaan Data dan Informasi Sumber Daya Ikan	127.690.000,00	126.238.500,00	(1.451.500,00)	98,86	
3.25.3-25.0-00.0-00.01.03.2.01.01.5.1	BELANJA OPERASI	127.690.000,00	126.238.500,00	(1.451.500,00)	98,86	
3.25.3-25.0-00.0-00.01.03.2.01.01.5.1.2	- Belanja Barang dan Jasa	127.690.000,00	126.238.500,00	(1.451.500,00)	98,86	
3.25.3-25.0-00.0-00.01.03.2.01.02	Penyediaan Prasarana Usaha Perikanan Tangkap	45.000.000,00	42.720.000,00	(2.280.000,00)	94,93	
3.25.3-25.0-00.0-00.01.03.2.01.02.5.1	BELANJA OPERASI	45.000.000,00	42.720.000,00	(2.280.000,00)	94,93	
3.25.3-25.0-00.0-00.01.03.2.01.02.5.1.5	- Belanja Hibah	45.000.000,00	42.720.000,00	(2.280.000,00)	94,93	
3.25.3-25.0-00.0-00.01.03.2.02	<i>Pemberdayaan Nelayan Kecil dalam Daerah Kabupaten/Kota</i>	71.430.000,00	71.430.000,00	0,00	100,00	
3.25.3-25.0-00.0-00.01.03.2.02.01	Pengembangan Kapasitas Nelayan Kecil	71.430.000,00	71.430.000,00	0,00	100,00	
3.25.3-25.0-00.0-00.01.03.2.02.01.5.1	BELANJA OPERASI	71.430.000,00	71.430.000,00	0,00	100,00	
3.25.3-25.0-00.0-00.01.03.2.02.01.5.1.2	- Belanja Barang dan Jasa	71.430.000,00	71.430.000,00	0,00	100,00	
3.25.3-25.0-00.0-00.01.03.2.03	<i>Pengelolaan dan Penyelenggaraan Tempat Pelelangan Ikan (TPI)</i>	145.975.000,00	145.540.000,00	(435.000,00)	99,70	
3.25.3-25.0-00.0-00.01.03.2.03.02	Pelayanan Penyelenggaraan Tempat Pelelangan Ikan (TPI)	145.975.000,00	145.540.000,00	(435.000,00)	99,70	
3.25.3-25.0-00.0-00.01.03.2.03.02.5.1	BELANJA OPERASI	145.975.000,00	145.540.000,00	(435.000,00)	99,70	
3.25.3-25.0-00.0-00.01.03.2.03.02.5.1.1	- Belanja Pegawai	800.000,00	800.000,00	0,00	100,00	
3.25.3-25.0-00.0-00.01.03.2.03.02.5.1.2	- Belanja Barang dan Jasa	145.175.000,00	144.740.000,00	(435.000,00)	99,70	
3.25.3-25.0-00.0-00.01.04	Program Pengelolaan Perikanan Budidaya	2.291.183.500,00	2.145.164.512,00	(146.018.988,00)	93,63	
3.25.3-25.0-00.0-00.01.04.2.02	<i>Pemberdayaan Pembudi Daya Ikan Kecil</i>	320.013.300,00	316.294.000,00	(3.719.300,00)	98,84	
3.25.3-25.0-00.0-00.01.04.2.02.03	Pelaksanaan Fasilitas Bantuan Pendanaan, Bantuan Pembiayaan, Kemitraan Usaha	101.217.800,00	100.175.000,00	(1.042.800,00)	98,97	
3.25.3-25.0-00.0-00.01.04.2.02.03.5.1	BELANJA OPERASI	101.217.800,00	100.175.000,00	(1.042.800,00)	98,97	
3.25.3-25.0-00.0-00.01.04.2.02.03.5.1.1	- Belanja Pegawai	450.000,00	450.000,00	0,00	100,00	
3.25.3-25.0-00.0-00.01.04.2.02.03.5.1.2	- Belanja Barang dan Jasa	100.767.800,00	99.725.000,00	(1.042.800,00)	98,97	
3.25.3-25.0-00.0-00.01.04.2.02.01	Pengembangan Kapasitas Pembudi Daya Ikan Kecil	100.000.000,00	99.050.000,00	(950.000,00)	99,05	
3.25.3-25.0-00.0-00.01.04.2.02.01.5.1	BELANJA OPERASI	100.000.000,00	99.050.000,00	(950.000,00)	99,05	

KODE REKENING	URAIAN	JUMLAH (Rp)		BERTAMBAH / (BERKURANG)		DASAR HUKUM
		ANGGARAN SETELAH PERUBAHAN	REALISASI	(Rp)	(%)	
1	2	3	4	5 = 4 - 3	6	7
3.25.3-25.0-00.0-00.01.04.2.02.01.5.1.2	- Belanja Barang dan Jasa	100.000.000,00	99.050.000,00	(950.000,00)	99,05	
3.25.3-25.0-00.0-00.01.04.2.02.02	Pelaksanaan Fasilitas Pembentukan dan Pengembangan Kelembagaan Pembudi Daya Ikan Kecil	56.437.500,00	55.075.500,00	(1.362.000,00)	97,59	
3.25.3-25.0-00.0-00.01.04.2.02.02.5.1	BELANJA OPERASI	56.437.500,00	55.075.500,00	(1.362.000,00)	97,59	
3.25.3-25.0-00.0-00.01.04.2.02.02.5.1.2	- Belanja Barang dan Jasa	56.437.500,00	55.075.500,00	(1.362.000,00)	97,59	
3.25.3-25.0-00.0-00.01.04.2.02.04	Pemberian Pendampingan, Kemudahan Akses Ilmu Pengetahuan, Teknologi dan Informasi, Serta Penyelenggaraan Pendidikan dan Pelatihan	20.458.000,00	20.458.000,00	0,00	100,00	
3.25.3-25.0-00.0-00.01.04.2.02.04.5.1	BELANJA OPERASI	20.458.000,00	20.458.000,00	0,00	100,00	
3.25.3-25.0-00.0-00.01.04.2.02.04.5.1.2	- Belanja Barang dan Jasa	20.458.000,00	20.458.000,00	0,00	100,00	
3.25.3-25.0-00.0-00.01.04.2.02.03	Pelaksanaan Fasilitas Bantuan Pendanaan, Bantuan Pembiayaan, Kemitraan Usaha	41.900.000,00	41.535.500,00	(364.500,00)	99,13	
3.25.3-25.0-00.0-00.01.04.2.02.03.5.1	BELANJA OPERASI	41.900.000,00	41.535.500,00	(364.500,00)	99,13	
3.25.3-25.0-00.0-00.01.04.2.02.03.5.1.5	- Belanja Hibah	41.900.000,00	41.535.500,00	(364.500,00)	99,13	
3.25.3-25.0-00.0-00.01.04.2.02.03.5.2	BELANJA MODAL	0,00	0,00	0,00	0,00	
3.25.3-25.0-00.0-00.01.04.2.02.03.5.2.2	- Belanja Modal Peralatan dan Mesin	0,00	0,00	0,00	0,00	
3.25.3-25.0-00.0-00.01.04.2.04	<i>Pengelolaan Pembudidayaan Ikan</i>	1.971.170.200,00	1.828.870.512,00	(142.299.688,00)	92,78	
3.25.3-25.0-00.0-00.01.04.2.04.02	Penyediaan Prasarana Pembudidayaan Ikan dalam 1 (satu) Daerah Kabupaten/Kota	1.700.000,00	1.700.000,00	0,00	100,00	
3.25.3-25.0-00.0-00.01.04.2.04.02.5.1	BELANJA OPERASI	1.700.000,00	1.700.000,00	0,00	100,00	
3.25.3-25.0-00.0-00.01.04.2.04.02.5.1.1	- Belanja Pegawai	1.700.000,00	1.700.000,00	0,00	100,00	
3.25.3-25.0-00.0-00.01.04.2.04.03	Penjaminan Ketersediaan Sarana Pembudidayaan Ikan dalam 1 (satu) Daerah Kabupaten/Kota	2.700.000,00	2.700.000,00	0,00	100,00	
3.25.3-25.0-00.0-00.01.04.2.04.03.5.1	BELANJA OPERASI	2.700.000,00	2.700.000,00	0,00	100,00	
3.25.3-25.0-00.0-00.01.04.2.04.03.5.1.1	- Belanja Pegawai	2.700.000,00	2.700.000,00	0,00	100,00	
3.25.3-25.0-00.0-00.01.04.2.04.04	Pengelolaan Kesehatan Ikan dan Lingkungan Budidaya dalam 1 (satu) Daerah Kabupaten/Kota	182.905.000,00	180.800.000,00	(2.105.000,00)	98,85	
3.25.3-25.0-00.0-00.01.04.2.04.04.5.1	BELANJA OPERASI	182.905.000,00	180.800.000,00	(2.105.000,00)	98,85	
3.25.3-25.0-00.0-00.01.04.2.04.04.5.1.1	- Belanja Pegawai	1.600.000,00	400.000,00	(1.200.000,00)	25,00	

KODE REKENING	URAIAN	JUMLAH (Rp)		BERTAMBAH / (BERKURANG)		DASAR HUKUM
		ANGGARAN SETELAH PERUBAHAN	REALISASI	(Rp)	(%)	
1	2	3	4	5 = 4 - 3	6	7
3.25.3-25.0-00.0-00.01.04.2.04.04.5.1.2	- Belanja Barang dan Jasa	181.305.000,00	180.400.000,00	(905.000,00)	99,50	
3.25.3-25.0-00.0-00.01.04.2.04.03	Penjaminan Ketersediaan Sarana Pembudidayaan Ikan dalam 1 (satu) Daerah Kabupaten/Kota	94.431.200,00	55.352.000,00	(39.079.200,00)	58,62	
3.25.3-25.0-00.0-00.01.04.2.04.03.5.1	BELANJA OPERASI	94.431.200,00	55.352.000,00	(39.079.200,00)	58,62	
3.25.3-25.0-00.0-00.01.04.2.04.03.5.1.2	- Belanja Barang dan Jasa	94.431.200,00	55.352.000,00	(39.079.200,00)	58,62	
3.25.3-25.0-00.0-00.01.04.2.04.02	Penyediaan Prasarana Pembudidayaan Ikan dalam 1 (satu) Daerah Kabupaten/Kota	787.346.000,00	765.452.302,00	(21.893.698,00)	97,22	
3.25.3-25.0-00.0-00.01.04.2.04.02.5.1	BELANJA OPERASI	787.346.000,00	765.452.302,00	(21.893.698,00)	97,22	
3.25.3-25.0-00.0-00.01.04.2.04.02.5.1.2	- Belanja Barang dan Jasa	302.846.000,00	295.111.550,00	(7.734.450,00)	97,45	
3.25.3-25.0-00.0-00.01.04.2.04.02.5.1.5	- Belanja Hibah	484.500.000,00	470.340.752,00	(14.159.248,00)	97,08	
3.25.3-25.0-00.0-00.01.04.2.04.03	Penjaminan Ketersediaan Sarana Pembudidayaan Ikan dalam 1 (satu) Daerah Kabupaten/Kota	799.125.000,00	722.027.410,00	(77.097.590,00)	90,35	
3.25.3-25.0-00.0-00.01.04.2.04.03.5.1	BELANJA OPERASI	799.125.000,00	722.027.410,00	(77.097.590,00)	90,35	
3.25.3-25.0-00.0-00.01.04.2.04.03.5.1.5	- Belanja Hibah	799.125.000,00	722.027.410,00	(77.097.590,00)	90,35	
3.25.3-25.0-00.0-00.01.04.2.04.04	Pengelolaan Kesehatan Ikan dan Lingkungan Budidaya dalam 1 (satu) Daerah Kabupaten/Kota	102.963.000,00	100.838.800,00	(2.124.200,00)	97,94	
3.25.3-25.0-00.0-00.01.04.2.04.04.5.2	BELANJA MODAL	102.963.000,00	100.838.800,00	(2.124.200,00)	97,94	
3.25.3-25.0-00.0-00.01.04.2.04.04.5.2.2	- Belanja Modal Peralatan dan Mesin	102.963.000,00	100.838.800,00	(2.124.200,00)	97,94	
3.25.3-25.0-00.0-00.01.06	Program Pengolahan Dan Pemasaran Hasil Perikanan	721.647.000,00	707.952.178,00	(13.694.822,00)	98,10	
3.25.3-25.0-00.0-00.01.06.2.01	<i>Penerbitan Tanda Daftar Usaha Pengolahan Hasil Perikanan bagi Usaha Skala Mikro dan Kecil</i>	30.850.000,00	30.283.653,00	(566.347,00)	98,16	
3.25.3-25.0-00.0-00.01.06.2.01.01	Penyediaan Data dan Informasi Usaha Pemasaran dan Pengolahan Hasil Perikanan dalam 1 (satu) Daerah Kabupaten/Kota	30.850.000,00	30.283.653,00	(566.347,00)	98,16	
3.25.3-25.0-00.0-00.01.06.2.01.01.5.1	BELANJA OPERASI	30.850.000,00	30.283.653,00	(566.347,00)	98,16	
3.25.3-25.0-00.0-00.01.06.2.01.01.5.1.2	- Belanja Barang dan Jasa	30.850.000,00	30.283.653,00	(566.347,00)	98,16	
3.25.3-25.0-00.0-00.01.06.2.02	<i>Pembinaan Mutu dan Keamanan Hasil Perikanan bagi Usaha Pengolahan dan Pemasaran Skala Mikro dan Kecil</i>	442.296.000,00	435.292.425,00	(7.003.575,00)	98,42	

KODE REKENING	URAIAN	JUMLAH (Rp)		BERTAMBAH / (BERKURANG)		DASAR HUKUM
		ANGGARAN SETELAH PERUBAHAN	REALISASI	(Rp)	(%)	
1	2	3	4	5 = 4 - 3	6	7
3.25.3-25.0-00.0-00.01.06.2.02.01	Pelaksanaan Bimbingan dan Penerapan Persyaratan atau Standar pada Usaha Pengolahan dan Pemasaran Skala Mikro dan Kecil	442.296.000,00	435.292.425,00	(7.003.575,00)	98,42	
3.25.3-25.0-00.0-00.01.06.2.02.01.5.1	BELANJA OPERASI	442.296.000,00	435.292.425,00	(7.003.575,00)	98,42	
3.25.3-25.0-00.0-00.01.06.2.02.01.5.1.1	- Belanja Pegawai	0,00	0,00	0,00	0,00	
3.25.3-25.0-00.0-00.01.06.2.02.01.5.1.2	- Belanja Barang dan Jasa	442.296.000,00	435.292.425,00	(7.003.575,00)	98,42	
3.25.3-25.0-00.0-00.01.06.2.02.01.5.1.5	- Belanja Hibah	0,00	0,00	0,00	0,00	
3.25.3-25.0-00.0-00.01.06.2.03	<i>Penyediaan dan Penyaluran Bahan Baku Industri Pengolahan Ikan dalam 1 (satu) Daerah Kabupaten/ Kota</i>	248.501.000,00	242.376.100,00	(6.124.900,00)	97,54	
3.25.3-25.0-00.0-00.01.06.2.03.02	Pemberian Fasilitas bagi Pelaku Usaha Perikanan Skala Mikro dan Kecil dalam 1 (satu) Daerah Kabupaten/Kota	248.501.000,00	242.376.100,00	(6.124.900,00)	97,54	
3.25.3-25.0-00.0-00.01.06.2.03.02.5.1	BELANJA OPERASI	248.501.000,00	242.376.100,00	(6.124.900,00)	97,54	
3.25.3-25.0-00.0-00.01.06.2.03.02.5.1.1	- Belanja Pegawai	400.000,00	400.000,00	0,00	100,00	
3.25.3-25.0-00.0-00.01.06.2.03.02.5.1.2	- Belanja Barang dan Jasa	91.301.000,00	87.959.100,00	(3.341.900,00)	96,34	
3.25.3-25.0-00.0-00.01.06.2.03.02.5.1.5	- Belanja Hibah	156.800.000,00	154.017.000,00	(2.783.000,00)	98,23	
	SURPLUS / (DEFISIT)	(8.160.402.750,00)	(7.398.794.796,00)	761.607.954,00	90,67	
	PEMBIAYAAN NETTO	0,00	0,00	0,00	0,00	
	SISA LEBIH PEMBIAYAAN ANGGARAN (SILPA)	(8.160.402.750,00)	(7.398.794.796,00)	761.607.954,00	90,67	



PEMERINTAH KABUPATEN KENDAL
RINCIAN APBD MENURUT URUSAN PEMERINTAHAN DAERAH, ORGANISASI, PROGRAM, KEGIATAN, SUBKEGIATAN,
KELOMPOK, JENIS PENDAPATAN, BELANJA DAN PEMBIAYAAN
 TAHUN ANGGARAN 2021

Urusan Pemerintahan : 3 URUSAN PEMERINTAHAN PILIHAN
Bidang Pemerintahan : 3.27 Pertanian
Unit Organisasi : 3.27 . 2-09.0-00.0-00.01 DINAS PERTANIAN DAN PANGAN

KODE REKENING	URAIAN	JUMLAH (Rp)		BERTAMBAH / (BERKURANG)		DASAR HUKUM
		ANGGARAN SETELAH PERUBAHAN	REALISASI	(Rp)	(%)	
1	2	3	4	5 = 4 - 3	6	7
3.27 . 2-09.0-00.0-00.01 . 00 . 0.00 . 00 . 4	PENDAPATAN DAERAH	169.000.000,00	179.026.500,00	10.026.500,00	105,93	
3.27 . 2-09.0-00.0-00.01 . 00 . 0.00 . 00 . 4 . 1	PENDAPATAN ASLI DAERAH (PAD)	169.000.000,00	179.026.500,00	10.026.500,00	105,93	
3.27 . 2-09.0-00.0-00.01 . 00 . 0.00 . 00 . 4 . 1 . 2	- Retribusi Daerah	169.000.000,00	179.026.500,00	10.026.500,00	105,93	
2.09 . 2-09.0-00.0-00.01 . 02 . 2.01 . 03 . 5	BELANJA DAERAH	32.582.076.059,00	30.374.778.503,00	(2.207.297.556,00)	93,23	
2.09 . 2-09.0-00.0-00.01 . 02	Program Pengelolaan Sumber Daya Ekonomi Untuk Kedaulatan Dan Kemandirian Pangan	541.910.000,00	531.328.000,00	(10.582.000,00)	98,05	
2.09 . 2-09.0-00.0-00.01 . 02 . 2.01	<i>Penyediaan Infrastruktur dan Seluruh Pendukung Kemandirian Pangan sesuai Kewenangan Daerah Kabupaten/Kota</i>	541.910.000,00	531.328.000,00	(10.582.000,00)	98,05	
2.09 . 2-09.0-00.0-00.01 . 02 . 2.01 . 03	Penyediaan Infrastruktur Pendukung Kemandirian Pangan Lainnya	41.910.000,00	35.349.000,00	(6.561.000,00)	84,35	
2.09 . 2-09.0-00.0-00.01 . 02 . 2.01 . 03 . 5 . 1	BELANJA OPERASI	41.910.000,00	35.349.000,00	(6.561.000,00)	84,35	
2.09 . 2-09.0-00.0-00.01 . 02 . 2.01 . 03 . 5 . 1 . 1	- Belanja Pegawai	1.650.000,00	0,00	(1.650.000,00)	0,00	
2.09 . 2-09.0-00.0-00.01 . 02 . 2.01 . 03 . 5 . 1 . 2	- Belanja Barang dan Jasa	40.260.000,00	35.349.000,00	(4.911.000,00)	87,80	
2.09 . 2-09.0-00.0-00.01 . 02 . 2.01 . 01	Penyediaan Infrastruktur Lumbung Pangan	500.000.000,00	495.979.000,00	(4.021.000,00)	99,20	
2.09 . 2-09.0-00.0-00.01 . 02 . 2.01 . 01 . 5 . 1	BELANJA OPERASI	500.000.000,00	495.979.000,00	(4.021.000,00)	99,20	
2.09 . 2-09.0-00.0-00.01 . 02 . 2.01 . 01 . 5 . 1 . 2	- Belanja Barang dan Jasa	500.000.000,00	495.979.000,00	(4.021.000,00)	99,20	
2.09 . 2-09.0-00.0-00.01 . 02 . 2.01 . 02	Penyediaan Infrastruktur Lantai Jemur	0,00	0,00	0,00	0,00	
2.09 . 2-09.0-00.0-00.01 . 02 . 2.01 . 02 . 5 . 1	BELANJA OPERASI	0,00	0,00	0,00	0,00	
2.09 . 2-09.0-00.0-00.01 . 02 . 2.01 . 02 . 5 . 1 . 2	- Belanja Barang dan Jasa	0,00	0,00	0,00	0,00	
2.09 . 2-09.0-00.0-00.01 . 03	Program Peningkatan Diversifikasi Dan Ketahanan Pangan Masyarakat	380.595.000,00	345.174.955,00	(35.420.045,00)	90,69	

KODE REKENING	URAIAN	JUMLAH (Rp)		BERTAMBAH / (BERKURANG)		DASAR HUKUM
		ANGGARAN SETELAH PERUBAHAN	REALISASI	(Rp)	(%)	
1	2	3	4	5 = 4 - 3	6	7
2.09 . 2-09.0-00.0-00.01 . 03 . 2.01	<i>Penyediaan dan Penyaluran Pangan Pokok atau Pangan Lainnya sesuai dengan Kebutuhan Daerah Kabupaten/Kota dalam rangka Stabilisasi Pasokan dan Harga Pangan</i>	43.060.000,00	41.340.000,00	(1.720.000,00)	96,01	
2.09 . 2-09.0-00.0-00.01 . 03 . 2.01 . 01	Penyediaan Informasi Harga Pangan dan Neraca Bahan Makanan	17.540.000,00	17.540.000,00	0,00	100,00	
2.09 . 2-09.0-00.0-00.01 . 03 . 2.01 . 01 . 5 . 1	BELANJA OPERASI	17.540.000,00	17.540.000,00	0,00	100,00	
2.09 . 2-09.0-00.0-00.01 . 03 . 2.01 . 01 . 5 . 1 . 2	- Belanja Barang dan Jasa	17.540.000,00	17.540.000,00	0,00	100,00	
2.09 . 2-09.0-00.0-00.01 . 03 . 2.01 . 04	Pemantauan Stok, Pasokan dan Harga Pangan	21.230.000,00	19.870.000,00	(1.360.000,00)	93,59	
2.09 . 2-09.0-00.0-00.01 . 03 . 2.01 . 04 . 5 . 1	BELANJA OPERASI	21.230.000,00	19.870.000,00	(1.360.000,00)	93,59	
2.09 . 2-09.0-00.0-00.01 . 03 . 2.01 . 04 . 5 . 1 . 2	- Belanja Barang dan Jasa	21.230.000,00	19.870.000,00	(1.360.000,00)	93,59	
2.09 . 2-09.0-00.0-00.01 . 03 . 2.01 . 05	Pengembangan Kelembagaan dan Jaringan Distribusi Pangan	4.290.000,00	3.930.000,00	(360.000,00)	91,61	
2.09 . 2-09.0-00.0-00.01 . 03 . 2.01 . 05 . 5 . 1	BELANJA OPERASI	4.290.000,00	3.930.000,00	(360.000,00)	91,61	
2.09 . 2-09.0-00.0-00.01 . 03 . 2.01 . 05 . 5 . 1 . 2	- Belanja Barang dan Jasa	4.290.000,00	3.930.000,00	(360.000,00)	91,61	
2.09 . 2-09.0-00.0-00.01 . 03 . 2.01 . 03	Koordinasi, Sinkronisasi dan Pelaksanaan Distribusi Pangan Pokok dan Pangan Lainnya	0,00	0,00	0,00	0,00	
2.09 . 2-09.0-00.0-00.01 . 03 . 2.01 . 03 . 5 . 1	BELANJA OPERASI	0,00	0,00	0,00	0,00	
2.09 . 2-09.0-00.0-00.01 . 03 . 2.01 . 03 . 5 . 1 . 2	- Belanja Barang dan Jasa	0,00	0,00	0,00	0,00	
2.09 . 2-09.0-00.0-00.01 . 03 . 2.02	<i>Pengelolaan dan Keseimbangan Cadangan Pangan Kabupaten/Kota</i>	288.560.000,00	254.859.955,00	(33.700.045,00)	88,32	
2.09 . 2-09.0-00.0-00.01 . 03 . 2.02 . 03	Pengadaan Cadangan Pangan Pemerintah Kabupaten/Kota	288.560.000,00	254.859.955,00	(33.700.045,00)	88,32	
2.09 . 2-09.0-00.0-00.01 . 03 . 2.02 . 03 . 5 . 1	BELANJA OPERASI	288.560.000,00	254.859.955,00	(33.700.045,00)	88,32	
2.09 . 2-09.0-00.0-00.01 . 03 . 2.02 . 03 . 5 . 1 . 1	- Belanja Pegawai	1.750.000,00	0,00	(1.750.000,00)	0,00	
2.09 . 2-09.0-00.0-00.01 . 03 . 2.02 . 03 . 5 . 1 . 2	- Belanja Barang dan Jasa	286.810.000,00	254.859.955,00	(31.950.045,00)	88,86	
2.09 . 2-09.0-00.0-00.01 . 03 . 2.04	<i>Pelaksanaan Pencapaian Target Konsumsi Pangan Perkapita/Tahun sesuai dengan Angka Kecukupan Gizi</i>	48.975.000,00	48.975.000,00	0,00	100,00	
2.09 . 2-09.0-00.0-00.01 . 03 . 2.04 . 01	Penyusunan dan Penetapan Target Konsumsi Pangan per Kapita per Tahun	0,00	0,00	0,00	0,00	
2.09 . 2-09.0-00.0-00.01 . 03 . 2.04 . 01 . 5 . 1	BELANJA OPERASI	0,00	0,00	0,00	0,00	
2.09 . 2-09.0-00.0-00.01 . 03 . 2.04 . 01 . 5 . 1 . 2	- Belanja Barang dan Jasa	0,00	0,00	0,00	0,00	
2.09 . 2-09.0-00.0-00.01 . 03 . 2.04 . 02	Pemberdayaan Masyarakat dalam Penganeekaragaman Konsumsi Pangan Berbasis	48.975.000,00	48.975.000,00	0,00	100,00	

KODE REKENING	URAIAN	JUMLAH (Rp)		BERTAMBAH / (BERKURANG)		DASAR HUKUM
		ANGGARAN SETELAH PERUBAHAN	REALISASI	(Rp)	(%)	
1	2	3	4	5 = 4 - 3	6	7
2.09 . 2-09.0-00.0-00.01 . 03 . 2.04 . 02 . 5 . 1	BELANJA OPERASI	48.975.000,00	48.975.000,00	0,00	100,00	
2.09 . 2-09.0-00.0-00.01 . 03 . 2.04 . 02 . 5 . 1 . 2	- Belanja Barang dan Jasa	48.975.000,00	48.975.000,00	0,00	100,00	
2.09 . 2-09.0-00.0-00.01 . 04	Program Penanganan Kerawanan Pangan	78.752.000,00	77.277.000,00	(1.475.000,00)	98,13	
2.09 . 2-09.0-00.0-00.01 . 04 . 2.02	<i>Penanganan Kerawanan Pangan Kewenangan Kabupaten/Kota</i>	78.752.000,00	77.277.000,00	(1.475.000,00)	98,13	
2.09 . 2-09.0-00.0-00.01 . 04 . 2.02 . 01	Koordinasi dan Sinkronisasi Penanganan Kerawanan Pangan Kabupaten/Kota	78.752.000,00	77.277.000,00	(1.475.000,00)	98,13	
2.09 . 2-09.0-00.0-00.01 . 04 . 2.02 . 01 . 5 . 1	BELANJA OPERASI	78.752.000,00	77.277.000,00	(1.475.000,00)	98,13	
2.09 . 2-09.0-00.0-00.01 . 04 . 2.02 . 01 . 5 . 1 . 2	- Belanja Barang dan Jasa	78.752.000,00	77.277.000,00	(1.475.000,00)	98,13	
2.09 . 2-09.0-00.0-00.01 . 05	Program Pengawasan Keamanan Pangan	17.891.500,00	17.060.000,00	(831.500,00)	95,35	
2.09 . 2-09.0-00.0-00.01 . 05 . 2.01	<i>Pelaksanaan Pengawasan Keamanan Pangan Segar Daerah Kabupaten/Kota</i>	17.891.500,00	17.060.000,00	(831.500,00)	95,35	
2.09 . 2-09.0-00.0-00.01 . 05 . 2.01 . 04	Rekomendasi Keamanan Pangan Segar Asal Tumbuhan Daerah Kabupaten/Kota	17.891.500,00	17.060.000,00	(831.500,00)	95,35	
2.09 . 2-09.0-00.0-00.01 . 05 . 2.01 . 04 . 5 . 1	BELANJA OPERASI	17.891.500,00	17.060.000,00	(831.500,00)	95,35	
2.09 . 2-09.0-00.0-00.01 . 05 . 2.01 . 04 . 5 . 1 . 2	- Belanja Barang dan Jasa	17.891.500,00	17.060.000,00	(831.500,00)	95,35	
3.27 . 2-09.0-00.0-00.01 . 01	Program Penunjang Urusan Pemerintahan Daerah Kabupaten/Kota	18.842.313.484,00	17.944.863.206,00	(897.450.278,00)	95,24	
3.27 . 2-09.0-00.0-00.01 . 01 . 2.01	<i>Perencanaan, Penganggaran, dan Evaluasi Kinerja Perangkat Daerah</i>	213.054.144,00	184.251.577,00	(28.802.567,00)	86,48	
3.27 . 2-09.0-00.0-00.01 . 01 . 2.01 . 01	Penyusunan Dokumen Perencanaan Perangkat Daerah	70.052.250,00	65.863.000,00	(4.189.250,00)	94,02	
3.27 . 2-09.0-00.0-00.01 . 01 . 2.01 . 01 . 5 . 1	BELANJA OPERASI	70.052.250,00	65.863.000,00	(4.189.250,00)	94,02	
3.27 . 2-09.0-00.0-00.01 . 01 . 2.01 . 01 . 5 . 1 . 2	- Belanja Barang dan Jasa	70.052.250,00	65.863.000,00	(4.189.250,00)	94,02	
3.27 . 2-09.0-00.0-00.01 . 01 . 2.01 . 02	Koordinasi dan Penyusunan Dokumen RKA-SKPD	4.155.000,00	3.463.500,00	(691.500,00)	83,36	
3.27 . 2-09.0-00.0-00.01 . 01 . 2.01 . 02 . 5 . 1	BELANJA OPERASI	4.155.000,00	3.463.500,00	(691.500,00)	83,36	
3.27 . 2-09.0-00.0-00.01 . 01 . 2.01 . 02 . 5 . 1 . 2	- Belanja Barang dan Jasa	4.155.000,00	3.463.500,00	(691.500,00)	83,36	
3.27 . 2-09.0-00.0-00.01 . 01 . 2.01 . 03	Koordinasi dan Penyusunan Dokumen Perubahan RKA-SKPD	2.295.000,00	2.013.750,00	(281.250,00)	87,75	
3.27 . 2-09.0-00.0-00.01 . 01 . 2.01 . 03 . 5 . 1	BELANJA OPERASI	2.295.000,00	2.013.750,00	(281.250,00)	87,75	
3.27 . 2-09.0-00.0-00.01 . 01 . 2.01 . 03 . 5 . 1 . 2	- Belanja Barang dan Jasa	2.295.000,00	2.013.750,00	(281.250,00)	87,75	
3.27 . 2-09.0-00.0-00.01 . 01 . 2.01 . 04	Koordinasi dan Penyusunan DPA-SKPD	720.000,00	522.500,00	(197.500,00)	72,57	

KODE REKENING	URAIAN	JUMLAH (Rp)		BERTAMBAH / (BERKURANG)		DASAR HUKUM
		ANGGARAN SETELAH PERUBAHAN	REALISASI	(Rp)	(%)	
1	2	3	4	5 = 4 - 3	6	7
3.27.2-09.0-00.0-00.01.01.2.01.04.5.1	BELANJA OPERASI	720.000,00	522.500,00	(197.500,00)	72,57	
3.27.2-09.0-00.0-00.01.01.2.01.04.5.1.2	- Belanja Barang dan Jasa	720.000,00	522.500,00	(197.500,00)	72,57	
3.27.2-09.0-00.0-00.01.01.2.01.05	Koordinasi dan Penyusunan Perubahan DPA-SKPD	810.000,00	761.250,00	(48.750,00)	93,98	
3.27.2-09.0-00.0-00.01.01.2.01.05.5.1	BELANJA OPERASI	810.000,00	761.250,00	(48.750,00)	93,98	
3.27.2-09.0-00.0-00.01.01.2.01.05.5.1.2	- Belanja Barang dan Jasa	810.000,00	761.250,00	(48.750,00)	93,98	
3.27.2-09.0-00.0-00.01.01.2.01.06	Koordinasi dan Penyusunan Laporan Capaian Kinerja dan Ikhtisar Realisasi Kinerja SKPD	7.300.000,00	6.821.500,00	(478.500,00)	93,45	
3.27.2-09.0-00.0-00.01.01.2.01.06.5.1	BELANJA OPERASI	7.300.000,00	6.821.500,00	(478.500,00)	93,45	
3.27.2-09.0-00.0-00.01.01.2.01.06.5.1.2	- Belanja Barang dan Jasa	7.300.000,00	6.821.500,00	(478.500,00)	93,45	
3.27.2-09.0-00.0-00.01.01.2.01.07	Evaluasi Kinerja Perangkat Daerah	127.721.894,00	104.806.077,00	(22.915.817,00)	82,06	
3.27.2-09.0-00.0-00.01.01.2.01.07.5.1	BELANJA OPERASI	127.721.894,00	104.806.077,00	(22.915.817,00)	82,06	
3.27.2-09.0-00.0-00.01.01.2.01.07.5.1.2	- Belanja Barang dan Jasa	127.721.894,00	104.806.077,00	(22.915.817,00)	82,06	
3.27.2-09.0-00.0-00.01.01.2.02	<i>Administrasi Keuangan Perangkat Daerah</i>	16.129.663.340,00	15.454.328.395,00	(675.334.945,00)	95,81	
3.27.2-09.0-00.0-00.01.01.2.02.01	Penyediaan Gaji dan Tunjangan ASN	16.129.663.340,00	15.454.328.395,00	(675.334.945,00)	95,81	
3.27.2-09.0-00.0-00.01.01.2.02.01.5.1	BELANJA OPERASI	16.129.663.340,00	15.454.328.395,00	(675.334.945,00)	95,81	
3.27.2-09.0-00.0-00.01.01.2.02.01.5.1.1	- Belanja Pegawai	16.129.663.340,00	15.454.328.395,00	(675.334.945,00)	95,81	
3.27.2-09.0-00.0-00.01.01.2.05	<i>Administrasi Kepegawaian Perangkat Daerah</i>	16.023.000,00	15.853.000,00	(170.000,00)	98,94	
3.27.2-09.0-00.0-00.01.01.2.05.02	Pengadaan Pakaian Dinas Beserta Atribut Kelengkapannya	0,00	0,00	0,00	0,00	
3.27.2-09.0-00.0-00.01.01.2.05.02.5.1	BELANJA OPERASI	0,00	0,00	0,00	0,00	
3.27.2-09.0-00.0-00.01.01.2.05.02.5.1.2	- Belanja Barang dan Jasa	0,00	0,00	0,00	0,00	
3.27.2-09.0-00.0-00.01.01.2.05.09	Pendidikan dan Pelatihan Pegawai Berdasarkan Tugas dan Fungsi	16.023.000,00	15.853.000,00	(170.000,00)	98,94	
3.27.2-09.0-00.0-00.01.01.2.05.09.5.1	BELANJA OPERASI	16.023.000,00	15.853.000,00	(170.000,00)	98,94	
3.27.2-09.0-00.0-00.01.01.2.05.09.5.1.2	- Belanja Barang dan Jasa	16.023.000,00	15.853.000,00	(170.000,00)	98,94	
3.27.2-09.0-00.0-00.01.01.2.06	<i>Administrasi Umum Perangkat Daerah</i>	817.973.000,00	673.680.025,00	(144.292.975,00)	82,36	
3.27.2-09.0-00.0-00.01.01.2.06.02	Penyediaan Peralatan dan Perlengkapan Kantor	101.310.000,00	99.178.000,00	(2.132.000,00)	97,90	
3.27.2-09.0-00.0-00.01.01.2.06.02.5.1	BELANJA OPERASI	101.310.000,00	99.178.000,00	(2.132.000,00)	97,90	
3.27.2-09.0-00.0-00.01.01.2.06.02.5.1.2	- Belanja Barang dan Jasa	101.310.000,00	99.178.000,00	(2.132.000,00)	97,90	
3.27.2-09.0-00.0-00.01.01.2.06.04	Penyediaan Bahan Logistik Kantor	94.400.000,00	83.764.600,00	(10.635.400,00)	88,73	

LAMPIRAN 1.3 PERDA PERTANGGUNGJAWABAN-RINCIAN APBD MENURUT URUSAN PEMERINTAHAN DAERAH, ORGANISASI, PROGRAM, KEGIATAN, SUBKEGIATAN, KELOMPOK, JENIS PENDAPATAN, BELANJA DAN PEMBIAYAAN

KODE REKENING	URAIAN	JUMLAH (Rp)		BERTAMBAH / (BERKURANG)		DASAR HUKUM
		ANGGARAN SETELAH PERUBAHAN	REALISASI	(Rp)	(%)	
1	2	3	4	5 = 4 - 3	6	7
3.27.2-09.0-00.0-00.01.01.2.06.04.5.1	BELANJA OPERASI	94.400.000,00	83.764.600,00	(10.635.400,00)	88,73	
3.27.2-09.0-00.0-00.01.01.2.06.04.5.1.2	- Belanja Barang dan Jasa	94.400.000,00	83.764.600,00	(10.635.400,00)	88,73	
3.27.2-09.0-00.0-00.01.01.2.06.05	Penyediaan Barang Cetak dan Penggandaan	45.000.000,00	40.421.000,00	(4.579.000,00)	89,82	
3.27.2-09.0-00.0-00.01.01.2.06.05.5.1	BELANJA OPERASI	45.000.000,00	40.421.000,00	(4.579.000,00)	89,82	
3.27.2-09.0-00.0-00.01.01.2.06.05.5.1.2	- Belanja Barang dan Jasa	45.000.000,00	40.421.000,00	(4.579.000,00)	89,82	
3.27.2-09.0-00.0-00.01.01.2.06.06	Penyediaan Bahan Bacaan dan Peraturan Perundang-undangan	8.000.000,00	7.250.000,00	(750.000,00)	90,63	
3.27.2-09.0-00.0-00.01.01.2.06.06.5.1	BELANJA OPERASI	8.000.000,00	7.250.000,00	(750.000,00)	90,63	
3.27.2-09.0-00.0-00.01.01.2.06.06.5.1.2	- Belanja Barang dan Jasa	8.000.000,00	7.250.000,00	(750.000,00)	90,63	
3.27.2-09.0-00.0-00.01.01.2.06.09	Penyelenggaraan Rapat Koordinasi dan Konsultasi SKPD	229.763.000,00	124.676.425,00	(105.086.575,00)	54,26	
3.27.2-09.0-00.0-00.01.01.2.06.09.5.1	BELANJA OPERASI	229.763.000,00	124.676.425,00	(105.086.575,00)	54,26	
3.27.2-09.0-00.0-00.01.01.2.06.09.5.1.2	- Belanja Barang dan Jasa	229.763.000,00	124.676.425,00	(105.086.575,00)	54,26	
3.27.2-09.0-00.0-00.01.01.2.06.02	Penyediaan Peralatan dan Perlengkapan Kantor	339.500.000,00	318.390.000,00	(21.110.000,00)	93,78	
3.27.2-09.0-00.0-00.01.01.2.06.02.5.2	BELANJA MODAL	339.500.000,00	318.390.000,00	(21.110.000,00)	93,78	
3.27.2-09.0-00.0-00.01.01.2.06.02.5.2.2	- Belanja Modal Peralatan dan Mesin	339.500.000,00	318.390.000,00	(21.110.000,00)	93,78	
3.27.2-09.0-00.0-00.01.01.2.07	<i>Pengadaan Barang Milik Daerah Penunjang Urusan Pemerintah Daerah</i>	61.450.000,00	60.730.000,00	(720.000,00)	98,83	
3.27.2-09.0-00.0-00.01.01.2.07.06	Pengadaan Peralatan dan Mesin Lainnya	40.000.000,00	39.530.000,00	(470.000,00)	98,83	
3.27.2-09.0-00.0-00.01.01.2.07.06.5.2	BELANJA MODAL	40.000.000,00	39.530.000,00	(470.000,00)	98,83	
3.27.2-09.0-00.0-00.01.01.2.07.06.5.2.2	- Belanja Modal Peralatan dan Mesin	40.000.000,00	39.530.000,00	(470.000,00)	98,83	
3.27.2-09.0-00.0-00.01.01.2.07.10	Pengadaan Sarana dan Prasarana Gedung Kantor atau Bangunan Lainnya	21.450.000,00	21.200.000,00	(250.000,00)	98,83	
3.27.2-09.0-00.0-00.01.01.2.07.10.5.2	BELANJA MODAL	21.450.000,00	21.200.000,00	(250.000,00)	98,83	
3.27.2-09.0-00.0-00.01.01.2.07.10.5.2.2	- Belanja Modal Peralatan dan Mesin	21.450.000,00	21.200.000,00	(250.000,00)	98,83	
3.27.2-09.0-00.0-00.01.01.2.08	<i>Penyediaan Jasa Penunjang Urusan Pemerintahan Daerah</i>	1.114.400.000,00	1.087.482.809,00	(26.917.191,00)	97,58	
3.27.2-09.0-00.0-00.01.01.2.08.04	Penyediaan Jasa Pelayanan Umum Kantor	538.000.000,00	534.593.500,00	(3.406.500,00)	99,37	
3.27.2-09.0-00.0-00.01.01.2.08.04.5.1	BELANJA OPERASI	538.000.000,00	534.593.500,00	(3.406.500,00)	99,37	
3.27.2-09.0-00.0-00.01.01.2.08.04.5.1.1	- Belanja Pegawai	287.200.000,00	284.400.000,00	(2.800.000,00)	99,03	

KODE REKENING	URAIAN	JUMLAH (Rp)		BERTAMBAH / (BERKURANG)		DASAR HUKUM
		ANGGARAN SETELAH PERUBAHAN	REALISASI	(Rp)	(%)	
1	2	3	4	5 = 4 - 3	6	7
3.27.2-09.0-00.0-00.01.01.2.08.04.5.1.2	- Belanja Barang dan Jasa	250.800.000,00	250.193.500,00	(606.500,00)	99,76	
3.27.2-09.0-00.0-00.01.01.2.08.01	Penyediaan Jasa Surat Menyurat	6.000.000,00	3.960.000,00	(2.040.000,00)	66,00	
3.27.2-09.0-00.0-00.01.01.2.08.01.5.1	BELANJA OPERASI	6.000.000,00	3.960.000,00	(2.040.000,00)	66,00	
3.27.2-09.0-00.0-00.01.01.2.08.01.5.1.2	- Belanja Barang dan Jasa	6.000.000,00	3.960.000,00	(2.040.000,00)	66,00	
3.27.2-09.0-00.0-00.01.01.2.08.02	Penyediaan Jasa Komunikasi, Sumber Daya Air dan Listrik	219.000.000,00	207.424.309,00	(11.575.691,00)	94,71	
3.27.2-09.0-00.0-00.01.01.2.08.02.5.1	BELANJA OPERASI	219.000.000,00	207.424.309,00	(11.575.691,00)	94,71	
3.27.2-09.0-00.0-00.01.01.2.08.02.5.1.2	- Belanja Barang dan Jasa	219.000.000,00	207.424.309,00	(11.575.691,00)	94,71	
3.27.2-09.0-00.0-00.01.01.2.08.03	Penyediaan Jasa Peralatan dan Perlengkapan Kantor	351.400.000,00	341.505.000,00	(9.895.000,00)	97,18	
3.27.2-09.0-00.0-00.01.01.2.08.03.5.1	BELANJA OPERASI	351.400.000,00	341.505.000,00	(9.895.000,00)	97,18	
3.27.2-09.0-00.0-00.01.01.2.08.03.5.1.2	- Belanja Barang dan Jasa	351.400.000,00	341.505.000,00	(9.895.000,00)	97,18	
3.27.2-09.0-00.0-00.01.01.2.09	<i>Pemeliharaan Barang Milik Daerah Penunjang Urusan Pemerintahan Daerah</i>	489.750.000,00	468.537.400,00	(21.212.600,00)	95,67	
3.27.2-09.0-00.0-00.01.01.2.09.09	Pemeliharaan/Rehabilitasi Gedung Kantor dan Bangunan Lainnya	97.000.000,00	95.514.500,00	(1.485.500,00)	98,47	
3.27.2-09.0-00.0-00.01.01.2.09.09.5.1	BELANJA OPERASI	97.000.000,00	95.514.500,00	(1.485.500,00)	98,47	
3.27.2-09.0-00.0-00.01.01.2.09.09.5.1.1	- Belanja Pegawai	300.000,00	300.000,00	0,00	100,00	
3.27.2-09.0-00.0-00.01.01.2.09.09.5.1.2	- Belanja Barang dan Jasa	96.700.000,00	95.214.500,00	(1.485.500,00)	98,46	
3.27.2-09.0-00.0-00.01.01.2.09.01	Penyediaan Jasa Pemeliharaan, Biaya Pemeliharaan, dan Pajak Kendaraan Perorangan Dinas atau Kendaraan Dinas Jabatan	153.000.000,00	137.401.500,00	(15.598.500,00)	89,80	
3.27.2-09.0-00.0-00.01.01.2.09.01.5.1	BELANJA OPERASI	153.000.000,00	137.401.500,00	(15.598.500,00)	89,80	
3.27.2-09.0-00.0-00.01.01.2.09.01.5.1.2	- Belanja Barang dan Jasa	153.000.000,00	137.401.500,00	(15.598.500,00)	89,80	
3.27.2-09.0-00.0-00.01.01.2.09.02	Penyediaan Jasa Pemeliharaan, Biaya Pemeliharaan, Pajak dan Perizinan Kendaraan Dinas Operasional atau Lapangan	32.030.000,00	31.551.400,00	(478.600,00)	98,51	
3.27.2-09.0-00.0-00.01.01.2.09.02.5.1	BELANJA OPERASI	32.030.000,00	31.551.400,00	(478.600,00)	98,51	
3.27.2-09.0-00.0-00.01.01.2.09.02.5.1.2	- Belanja Barang dan Jasa	32.030.000,00	31.551.400,00	(478.600,00)	98,51	
3.27.2-09.0-00.0-00.01.01.2.09.05	Pemeliharaan Mebel	1.000.000,00	1.000.000,00	0,00	100,00	
3.27.2-09.0-00.0-00.01.01.2.09.05.5.1	BELANJA OPERASI	1.000.000,00	1.000.000,00	0,00	100,00	

KODE REKENING	URAIAN	JUMLAH (Rp)		BERTAMBAH / (BERKURANG)		DASAR HUKUM
		ANGGARAN SETELAH PERUBAHAN	REALISASI	(Rp)	(%)	
1	2	3	4	5 = 4 - 3	6	7
3.27.2-09.0-00.0-00.01.01.2.09.05.5.1.2	- Belanja Barang dan Jasa	1.000.000,00	1.000.000,00	0,00	100,00	
3.27.2-09.0-00.0-00.01.01.2.09.10	Pemeliharaan/Rehabilitasi Sarana dan Prasarana Gedung Kantor atau Bangunan Lainnya	15.000.000,00	13.520.000,00	(1.480.000,00)	90,13	
3.27.2-09.0-00.0-00.01.01.2.09.10.5.1	BELANJA OPERASI	15.000.000,00	13.520.000,00	(1.480.000,00)	90,13	
3.27.2-09.0-00.0-00.01.01.2.09.10.5.1.2	- Belanja Barang dan Jasa	15.000.000,00	13.520.000,00	(1.480.000,00)	90,13	
3.27.2-09.0-00.0-00.01.01.2.09.09	Pemeliharaan/Rehabilitasi Gedung Kantor dan Bangunan Lainnya	191.720.000,00	189.550.000,00	(2.170.000,00)	98,87	
3.27.2-09.0-00.0-00.01.01.2.09.09.5.2	BELANJA MODAL	191.720.000,00	189.550.000,00	(2.170.000,00)	98,87	
3.27.2-09.0-00.0-00.01.01.2.09.09.5.2.3	- Belanja Modal Gedung dan Bangunan	191.720.000,00	189.550.000,00	(2.170.000,00)	98,87	
3.27.2-09.0-00.0-00.01.02	Program Penyediaan Dan Pengembangan Sarana Pertanian	983.975.000,00	866.408.488,00	(117.566.512,00)	88,05	
3.27.2-09.0-00.0-00.01.02.2.01	<i>Pengawasan Penggunaan Sarana Pertanian</i>	494.892.000,00	395.755.488,00	(99.136.512,00)	79,97	
3.27.2-09.0-00.0-00.01.02.2.01.01	Pengawasan Penggunaan Sarana Pendukung Pertanian sesuai dengan Komoditas, Teknologi dan Spesifik Lokasi	194.988.500,00	183.745.848,00	(11.242.652,00)	94,23	
3.27.2-09.0-00.0-00.01.02.2.01.01.5.1	BELANJA OPERASI	194.988.500,00	183.745.848,00	(11.242.652,00)	94,23	
3.27.2-09.0-00.0-00.01.02.2.01.01.5.1.1	- Belanja Pegawai	0,00	0,00	0,00	0,00	
3.27.2-09.0-00.0-00.01.02.2.01.01.5.1.2	- Belanja Barang dan Jasa	194.988.500,00	183.745.848,00	(11.242.652,00)	94,23	
3.27.2-09.0-00.0-00.01.02.2.01.02	Pendampingan Penggunaan Sarana Pendukung Pertanian	299.903.500,00	212.009.640,00	(87.893.860,00)	70,69	
3.27.2-09.0-00.0-00.01.02.2.01.02.5.1	BELANJA OPERASI	299.903.500,00	212.009.640,00	(87.893.860,00)	70,69	
3.27.2-09.0-00.0-00.01.02.2.01.02.5.1.2	- Belanja Barang dan Jasa	299.903.500,00	212.009.640,00	(87.893.860,00)	70,69	
3.27.2-09.0-00.0-00.01.02.2.02	<i>Pengelolaan Sumber Daya Genetik (SDG) Hewan, Tumbuhan, dan Mikro Organisme Kewenangan Kabupaten/Kota</i>	267.773.000,00	260.981.000,00	(6.792.000,00)	97,46	
3.27.2-09.0-00.0-00.01.02.2.02.01	Penjaminan Kemurnian dan Kelestarian SDG Hewan/Tanaman	81.325.000,00	81.325.000,00	0,00	100,00	
3.27.2-09.0-00.0-00.01.02.2.02.01.5.1	BELANJA OPERASI	81.325.000,00	81.325.000,00	0,00	100,00	
3.27.2-09.0-00.0-00.01.02.2.02.01.5.1.2	- Belanja Barang dan Jasa	81.325.000,00	81.325.000,00	0,00	100,00	
3.27.2-09.0-00.0-00.01.02.2.02.02	Peningkatan Kualitas SDG Hewan/Tanaman	43.530.500,00	41.752.750,00	(1.777.750,00)	95,92	
3.27.2-09.0-00.0-00.01.02.2.02.02.5.1	BELANJA OPERASI	43.530.500,00	41.752.750,00	(1.777.750,00)	95,92	
3.27.2-09.0-00.0-00.01.02.2.02.02.5.1.2	- Belanja Barang dan Jasa	43.530.500,00	41.752.750,00	(1.777.750,00)	95,92	

KODE REKENING	URAIAN	JUMLAH (Rp)		BERTAMBAH / (BERKURANG)		DASAR HUKUM
		ANGGARAN SETELAH PERUBAHAN	REALISASI	(Rp)	(%)	
1	2	3	4	5 = 4 - 3	6	7
3.27.2-09.0-00.0-00.01.02.2.02.03.5.1.1	BELANJA OPERASI	142.917.500,00	137.903.250,00	(5.014.250,00)	96,49	
3.27.2-09.0-00.0-00.01.02.2.02.03.5.1.2	- Belanja Barang dan Jasa	37.917.500,00	34.203.250,00	(3.714.250,00)	90,20	
3.27.2-09.0-00.0-00.01.02.2.02.03.5.1.5	- Belanja Hibah	105.000.000,00	103.700.000,00	(1.300.000,00)	98,76	
3.27.2-09.0-00.0-00.01.02.2.02.01	Penjaminan Kemurnian dan Kelestarian SDG Hewan/Tanaman	0,00	0,00	0,00	0,00	
3.27.2-09.0-00.0-00.01.02.2.02.01.5.2	BELANJA MODAL	0,00	0,00	0,00	0,00	
3.27.2-09.0-00.0-00.01.02.2.02.01.5.2.2	- Belanja Modal Peralatan dan Mesin	0,00	0,00	0,00	0,00	
3.27.2-09.0-00.0-00.01.02.2.05	<i>Pengendalian dan Pengawasan Penyediaan dan Peredaran Benih/Bibit Ternak, dan Hijauan Pakan Ternak dalam Daerah Kabupaten/Kota</i>	221.310.000,00	209.672.000,00	(11.638.000,00)	94,74	
3.27.2-09.0-00.0-00.01.02.2.05.01	Penjaminan Peredaran Benih/Bibit Ternak	185.365.000,00	176.137.000,00	(9.228.000,00)	95,02	
3.27.2-09.0-00.0-00.01.02.2.05.01.5.1	BELANJA OPERASI	185.365.000,00	176.137.000,00	(9.228.000,00)	95,02	
3.27.2-09.0-00.0-00.01.02.2.05.01.5.1.1	- Belanja Pegawai	0,00	0,00	0,00	0,00	
3.27.2-09.0-00.0-00.01.02.2.05.01.5.1.2	- Belanja Barang dan Jasa	185.365.000,00	176.137.000,00	(9.228.000,00)	95,02	
3.27.2-09.0-00.0-00.01.02.2.05.04	Penjaminan Peredaran HPT, Bahan Pakan/Pakan	0,00	0,00	0,00	0,00	
3.27.2-09.0-00.0-00.01.02.2.05.04.5.1	BELANJA OPERASI	0,00	0,00	0,00	0,00	
3.27.2-09.0-00.0-00.01.02.2.05.04.5.1.2	- Belanja Barang dan Jasa	0,00	0,00	0,00	0,00	
3.27.2-09.0-00.0-00.01.02.2.05.06	Pengawasan Produksi Benih/Bibit Ternak dan HPT, Bahan Pakan/Pakan	35.945.000,00	33.535.000,00	(2.410.000,00)	93,30	
3.27.2-09.0-00.0-00.01.02.2.05.06.5.1	BELANJA OPERASI	35.945.000,00	33.535.000,00	(2.410.000,00)	93,30	
3.27.2-09.0-00.0-00.01.02.2.05.06.5.1.2	- Belanja Barang dan Jasa	35.945.000,00	33.535.000,00	(2.410.000,00)	93,30	
3.27.2-09.0-00.0-00.01.02.2.05.01	Penjaminan Peredaran Benih/Bibit Ternak	0,00	0,00	0,00	0,00	
3.27.2-09.0-00.0-00.01.02.2.05.01.5.2	BELANJA MODAL	0,00	0,00	0,00	0,00	
3.27.2-09.0-00.0-00.01.02.2.05.01.5.2.5	- Belanja Modal Aset Tetap Lainnya	0,00	0,00	0,00	0,00	
3.27.2-09.0-00.0-00.01.03	Program Penyediaan Dan Pengembangan Prasarana Pertanian	9.534.561.250,00	8.518.377.048,00	(1.016.184.202,00)	89,34	
3.27.2-09.0-00.0-00.01.03.2.01	<i>Pengembangan Prasarana Pertanian</i>	180.045.000,00	174.420.729,00	(5.624.271,00)	96,88	
3.27.2-09.0-00.0-00.01.03.2.01.02	Penyusunan Peta Lahan Pertanian Pangan Berkelanjutan/LP2B	0,00	0,00	0,00	0,00	
3.27.2-09.0-00.0-00.01.03.2.01.02.5.1	BELANJA OPERASI	0,00	0,00	0,00	0,00	

KODE REKENING	URAIAN	JUMLAH (Rp)		BERTAMBAH / (BERKURANG)		DASAR HUKUM
		ANGGARAN SETELAH PERUBAHAN	REALISASI	(Rp)	(%)	
1	2	3	4	5 = 4 - 3	6	7
3.27.2-09.0-00.0-00.01.03.2.01.02.5.1.1	- Belanja Pegawai	0,00	0,00	0,00	0,00	
3.27.2-09.0-00.0-00.01.03.2.01.03	Koordinasi dan Sinkronisasi Prasarana Pendukung Pertanian lainnya	77.175.000,00	74.220.000,00	(2.955.000,00)	96,17	
3.27.2-09.0-00.0-00.01.03.2.01.03.5.1	BELANJA OPERASI	77.175.000,00	74.220.000,00	(2.955.000,00)	96,17	
3.27.2-09.0-00.0-00.01.03.2.01.03.5.1.1	- Belanja Pegawai	300.000,00	300.000,00	0,00	100,00	
3.27.2-09.0-00.0-00.01.03.2.01.03.5.1.2	- Belanja Barang dan Jasa	76.875.000,00	73.920.000,00	(2.955.000,00)	96,16	
3.27.2-09.0-00.0-00.01.03.2.01.02	Penyusunan Peta Lahan Pertanian Pangan Berkelanjutan/LP2B	102.870.000,00	100.200.729,00	(2.669.271,00)	97,41	
3.27.2-09.0-00.0-00.01.03.2.01.02.5.1	BELANJA OPERASI	102.870.000,00	100.200.729,00	(2.669.271,00)	97,41	
3.27.2-09.0-00.0-00.01.03.2.01.02.5.1.2	- Belanja Barang dan Jasa	102.870.000,00	100.200.729,00	(2.669.271,00)	97,41	
3.27.2-09.0-00.0-00.01.03.2.01.01	Pengelolaan Lahan Pertanian Pangan Berkelanjutan/LP2B, Kawasan Pertanian Pangan Berkelanjutan/KP2B dan Lahan Cadangan Pertanian Pangan Berkelanjutan/LCP2B	0,00	0,00	0,00	0,00	
3.27.2-09.0-00.0-00.01.03.2.01.01.5.1	BELANJA OPERASI	0,00	0,00	0,00	0,00	
3.27.2-09.0-00.0-00.01.03.2.01.01.5.1.2	- Belanja Barang dan Jasa	0,00	0,00	0,00	0,00	
3.27.2-09.0-00.0-00.01.03.2.02	<i>Pembangunan Prasarana Pertanian</i>	9.354.516.250,00	8.343.956.319,00	(1.010.559.931,00)	89,20	
3.27.2-09.0-00.0-00.01.03.2.02.01	Pembangunan, Rehabilitasi dan Pemeliharaan Jaringan Irigasi Usaha Tani	1.900.000,00	1.900.000,00	0,00	100,00	
3.27.2-09.0-00.0-00.01.03.2.02.01.5.1	BELANJA OPERASI	1.900.000,00	1.900.000,00	0,00	100,00	
3.27.2-09.0-00.0-00.01.03.2.02.01.5.1.1	- Belanja Pegawai	1.900.000,00	1.900.000,00	0,00	100,00	
3.27.2-09.0-00.0-00.01.03.2.02.09	Pembangunan, Rehabilitasi dan Pemeliharaan Prasarana Pertanian Lainnya	5.950.000,00	5.625.000,00	(325.000,00)	94,54	
3.27.2-09.0-00.0-00.01.03.2.02.09.5.1	BELANJA OPERASI	5.950.000,00	5.625.000,00	(325.000,00)	94,54	
3.27.2-09.0-00.0-00.01.03.2.02.09.5.1.1	- Belanja Pegawai	5.950.000,00	5.625.000,00	(325.000,00)	94,54	
3.27.2-09.0-00.0-00.01.03.2.02.03	Pembangunan, Rehabilitasi dan Pemeliharaan Jalan Usaha Tani	933.712.400,00	928.446.527,00	(5.265.873,00)	99,44	
3.27.2-09.0-00.0-00.01.03.2.02.03.5.1	BELANJA OPERASI	933.712.400,00	928.446.527,00	(5.265.873,00)	99,44	
3.27.2-09.0-00.0-00.01.03.2.02.03.5.1.1	- Belanja Pegawai	0,00	0,00	0,00	0,00	
3.27.2-09.0-00.0-00.01.03.2.02.03.5.1.2	- Belanja Barang dan Jasa	933.712.400,00	928.446.527,00	(5.265.873,00)	99,44	
3.27.2-09.0-00.0-00.01.03.2.02.04	Pembangunan, Rehabilitasi dan Pemeliharaan DAM Parit	517.858.000,00	517.777.000,00	(81.000,00)	99,98	

KODE REKENING	URAIAN	JUMLAH (Rp)		BERTAMBAH / (BERKURANG)		DASAR HUKUM
		ANGGARAN SETELAH PERUBAHAN	REALISASI	(Rp)	(%)	
1	2	3	4	5 = 4 - 3	6	7
3.27.2-09.0-00.0-00.01.03.2.02.04.5.1	BELANJA OPERASI	517.858.000,00	517.777.000,00	(81.000,00)	99,98	
3.27.2-09.0-00.0-00.01.03.2.02.04.5.1.2	- Belanja Barang dan Jasa	517.858.000,00	517.777.000,00	(81.000,00)	99,98	
3.27.2-09.0-00.0-00.01.03.2.02.08	Pembangunan, Rehabilitasi dan Pemeliharaan Balai Penyuluh di Kecamatan serta sarana pendukungnya	211.082.500,00	207.999.000,00	(3.083.500,00)	98,54	
3.27.2-09.0-00.0-00.01.03.2.02.08.5.1	BELANJA OPERASI	211.082.500,00	207.999.000,00	(3.083.500,00)	98,54	
3.27.2-09.0-00.0-00.01.03.2.02.08.5.1.2	- Belanja Barang dan Jasa	211.082.500,00	207.999.000,00	(3.083.500,00)	98,54	
3.27.2-09.0-00.0-00.01.03.2.02.09	Pembangunan, Rehabilitasi dan Pemeliharaan Prasarana Pertanian Lainnya	83.711.250,00	80.345.200,00	(3.366.050,00)	95,98	
3.27.2-09.0-00.0-00.01.03.2.02.09.5.1	BELANJA OPERASI	83.711.250,00	80.345.200,00	(3.366.050,00)	95,98	
3.27.2-09.0-00.0-00.01.03.2.02.09.5.1.2	- Belanja Barang dan Jasa	83.711.250,00	80.345.200,00	(3.366.050,00)	95,98	
3.27.2-09.0-00.0-00.01.03.2.02.01	Pembangunan, Rehabilitasi dan Pemeliharaan Jaringan Irigasi Usaha Tani	1.806.520.300,00	1.803.056.000,00	(3.464.300,00)	99,81	
3.27.2-09.0-00.0-00.01.03.2.02.01.5.1	BELANJA OPERASI	1.806.520.300,00	1.803.056.000,00	(3.464.300,00)	99,81	
3.27.2-09.0-00.0-00.01.03.2.02.01.5.1.2	- Belanja Barang dan Jasa	1.806.520.300,00	1.803.056.000,00	(3.464.300,00)	99,81	
3.27.2-09.0-00.0-00.01.03.2.02.02	Pembangunan, Rehabilitasi dan Pemeliharaan Embung Pertanian	259.441.800,00	130.035.000,00	(129.406.800,00)	50,12	
3.27.2-09.0-00.0-00.01.03.2.02.02.5.1	BELANJA OPERASI	259.441.800,00	130.035.000,00	(129.406.800,00)	50,12	
3.27.2-09.0-00.0-00.01.03.2.02.02.5.1.2	- Belanja Barang dan Jasa	259.441.800,00	130.035.000,00	(129.406.800,00)	50,12	
3.27.2-09.0-00.0-00.01.03.2.02.01	Pembangunan, Rehabilitasi dan Pemeliharaan Jaringan Irigasi Usaha Tani	0,00	0,00	0,00	0,00	
3.27.2-09.0-00.0-00.01.03.2.02.01.5.1	BELANJA OPERASI	0,00	0,00	0,00	0,00	
3.27.2-09.0-00.0-00.01.03.2.02.01.5.1.5	- Belanja Hibah	0,00	0,00	0,00	0,00	
3.27.2-09.0-00.0-00.01.03.2.02.09	Pembangunan, Rehabilitasi dan Pemeliharaan Prasarana Pertanian Lainnya	380.000.000,00	376.439.000,00	(3.561.000,00)	99,06	
3.27.2-09.0-00.0-00.01.03.2.02.09.5.1	BELANJA OPERASI	380.000.000,00	376.439.000,00	(3.561.000,00)	99,06	
3.27.2-09.0-00.0-00.01.03.2.02.09.5.1.5	- Belanja Hibah	380.000.000,00	376.439.000,00	(3.561.000,00)	99,06	
3.27.2-09.0-00.0-00.01.03.2.02.03	Pembangunan, Rehabilitasi dan Pemeliharaan Jalan Usaha Tani	533.000.000,00	530.800.000,00	(2.200.000,00)	99,59	
3.27.2-09.0-00.0-00.01.03.2.02.03.5.1	BELANJA OPERASI	533.000.000,00	530.800.000,00	(2.200.000,00)	99,59	
3.27.2-09.0-00.0-00.01.03.2.02.03.5.1.5	- Belanja Hibah	533.000.000,00	530.800.000,00	(2.200.000,00)	99,59	
3.27.2-09.0-00.0-00.01.03.2.02.07	Pembangunan, Rehabilitasi dan Pemeliharaan Rumah Potong Hewan	80.000.000,00	11.935.000,00	(68.065.000,00)	14,92	

KODE REKENING	URAIAN	JUMLAH (Rp)		BERTAMBAH / (BERKURANG)		DASAR HUKUM
		ANGGARAN SETELAH PERUBAHAN	REALISASI	(Rp)	(%)	
1	2	3	4	5 = 4 - 3	6	7
3.27 . 2-09.0-00.0-00.01 . 03 . 2.02 . 07 . 5 . 2	BELANJA MODAL	80.000.000,00	11.935.000,00	(68.065.000,00)	14,92	
3.27 . 2-09.0-00.0-00.01 . 03 . 2.02 . 07 . 5 . 2 . 1	- Belanja Modal Tanah	80.000.000,00	11.935.000,00	(68.065.000,00)	14,92	
3.27 . 2-09.0-00.0-00.01 . 03 . 2.02 . 08	Pembangunan, Rehabilitasi dan Pemeliharaan Balai Penyuluh di Kecamatan serta sarana pendukungnya	2.538.340.000,00	2.109.921.350,00	(428.418.650,00)	83,12	
3.27 . 2-09.0-00.0-00.01 . 03 . 2.02 . 08 . 5 . 2	BELANJA MODAL	2.538.340.000,00	2.109.921.350,00	(428.418.650,00)	83,12	
3.27 . 2-09.0-00.0-00.01 . 03 . 2.02 . 08 . 5 . 2 . 2	- Belanja Modal Peralatan dan Mesin	750.000.000,00	345.105.000,00	(404.895.000,00)	46,01	
3.27 . 2-09.0-00.0-00.01 . 03 . 2.02 . 08 . 5 . 2 . 3	- Belanja Modal Gedung dan Bangunan	1.788.340.000,00	1.764.816.350,00	(23.523.650,00)	98,68	
3.27 . 2-09.0-00.0-00.01 . 03 . 2.02 . 07	Pembangunan, Rehabilitasi dan Pemeliharaan Rumah Potong Hewan	2.003.000.000,00	1.639.677.242,00	(363.322.758,00)	81,86	
3.27 . 2-09.0-00.0-00.01 . 03 . 2.02 . 07 . 5 . 2	BELANJA MODAL	2.003.000.000,00	1.639.677.242,00	(363.322.758,00)	81,86	
3.27 . 2-09.0-00.0-00.01 . 03 . 2.02 . 07 . 5 . 2 . 3	- Belanja Modal Gedung dan Bangunan	2.003.000.000,00	1.639.677.242,00	(363.322.758,00)	81,86	
3.27 . 2-09.0-00.0-00.01 . 04	Program Pengendalian Kesehatan Hewan Dan Kesehatan Masyarakat Veteriner	596.328.800,00	565.788.750,00	(30.540.050,00)	94,88	
3.27 . 2-09.0-00.0-00.01 . 04 . 2.01	<i>Penjaminan Kesehatan Hewan, Penutupan dan Pembukaan Daerah Wabah Penyakit Hewan Menular Dalam Daerah Kabupaten/Kota</i>	139.145.000,00	130.527.000,00	(8.618.000,00)	93,81	
3.27 . 2-09.0-00.0-00.01 . 04 . 2.01 . 01	Pengendalian dan Penanggulangan Penyakit Hewan dan Zoonosis	139.145.000,00	130.527.000,00	(8.618.000,00)	93,81	
3.27 . 2-09.0-00.0-00.01 . 04 . 2.01 . 01 . 5 . 1	BELANJA OPERASI	139.145.000,00	130.527.000,00	(8.618.000,00)	93,81	
3.27 . 2-09.0-00.0-00.01 . 04 . 2.01 . 01 . 5 . 1 . 2	- Belanja Barang dan Jasa	139.145.000,00	130.527.000,00	(8.618.000,00)	93,81	
3.27 . 2-09.0-00.0-00.01 . 04 . 2.02	<i>Pengawasan Pemasukan dan Pengeluaran Hewan dan Produk Hewan Daerah Kabupaten/Kota</i>	885.000,00	885.000,00	0,00	100,00	
3.27 . 2-09.0-00.0-00.01 . 04 . 2.02 . 01	Penilaian Risiko Penyakit Hewan dan Keamanan Produk Hewan	885.000,00	885.000,00	0,00	100,00	
3.27 . 2-09.0-00.0-00.01 . 04 . 2.02 . 01 . 5 . 1	BELANJA OPERASI	885.000,00	885.000,00	0,00	100,00	
3.27 . 2-09.0-00.0-00.01 . 04 . 2.02 . 01 . 5 . 1 . 2	- Belanja Barang dan Jasa	885.000,00	885.000,00	0,00	100,00	
3.27 . 2-09.0-00.0-00.01 . 04 . 2.02 . 01 . 5 . 2	BELANJA MODAL	0,00	0,00	0,00	0,00	
3.27 . 2-09.0-00.0-00.01 . 04 . 2.02 . 01 . 5 . 2 . 2	- Belanja Modal Peralatan dan Mesin	0,00	0,00	0,00	0,00	
3.27 . 2-09.0-00.0-00.01 . 04 . 2.03	<i>Pengelolaan Pelayanan Jasa Laboratorium dan Jasa Medik Veteriner dalam Daerah Kabupaten/Kota</i>	208.241.300,00	194.510.250,00	(13.731.050,00)	93,41	
3.27 . 2-09.0-00.0-00.01 . 04 . 2.03 . 02	Penyediaan Pelayanan Jasa Medik Veteriner	208.241.300,00	194.510.250,00	(13.731.050,00)	93,41	
3.27 . 2-09.0-00.0-00.01 . 04 . 2.03 . 02 . 5 . 1	BELANJA OPERASI	208.241.300,00	194.510.250,00	(13.731.050,00)	93,41	

KODE REKENING	URAIAN	JUMLAH (Rp)		BERTAMBAH / (BERKURANG)		DASAR HUKUM
		ANGGARAN SETELAH PERUBAHAN	REALISASI	(Rp)	(%)	
1	2	3	4	5 = 4 - 3	6	7
3.27.2-09.0-00.0-00.01.04.2.03.02.5.1.1	- Belanja Pegawai	3.975.000,00	0,00	(3.975.000,00)	0,00	
3.27.2-09.0-00.0-00.01.04.2.03.02.5.1.2	- Belanja Barang dan Jasa	204.266.300,00	194.510.250,00	(9.756.050,00)	95,22	
3.27.2-09.0-00.0-00.01.04.2.04	<i>Penerapan dan Pengawasan Persyaratan Teknis Kesehatan Masyarakat Veteriner</i>	248.057.500,00	239.866.500,00	(8.191.000,00)	96,70	
3.27.2-09.0-00.0-00.01.04.2.04.01	Pendampingan Unit Usaha Hewan dan Produk Hewan	110.960.000,00	105.198.000,00	(5.762.000,00)	94,81	
3.27.2-09.0-00.0-00.01.04.2.04.01.5.1	BELANJA OPERASI	110.960.000,00	105.198.000,00	(5.762.000,00)	94,81	
3.27.2-09.0-00.0-00.01.04.2.04.01.5.1.2	- Belanja Barang dan Jasa	110.960.000,00	105.198.000,00	(5.762.000,00)	94,81	
3.27.2-09.0-00.0-00.01.04.2.04.02	Pengawasan Peredaran Hewan dan Produk Hewan	137.097.500,00	134.668.500,00	(2.429.000,00)	98,23	
3.27.2-09.0-00.0-00.01.04.2.04.02.5.1	BELANJA OPERASI	137.097.500,00	134.668.500,00	(2.429.000,00)	98,23	
3.27.2-09.0-00.0-00.01.04.2.04.02.5.1.2	- Belanja Barang dan Jasa	137.097.500,00	134.668.500,00	(2.429.000,00)	98,23	
3.27.2-09.0-00.0-00.01.04.2.04.01	Pendampingan Unit Usaha Hewan dan Produk Hewan	0,00	0,00	0,00	0,00	
3.27.2-09.0-00.0-00.01.04.2.04.01.5.2	BELANJA MODAL	0,00	0,00	0,00	0,00	
3.27.2-09.0-00.0-00.01.04.2.04.01.5.2.2	- Belanja Modal Peralatan dan Mesin	0,00	0,00	0,00	0,00	
3.27.2-09.0-00.0-00.01.04.2.05	<i>Penerapan dan Pengawasan Persyaratan Teknis Kesejahteraan Hewan</i>	0,00	0,00	0,00	0,00	
3.27.2-09.0-00.0-00.01.04.2.05.01	Pendampingan Penerapan Unit Kesejahteraan Hewan	0,00	0,00	0,00	0,00	
3.27.2-09.0-00.0-00.01.04.2.05.01.5.1	BELANJA OPERASI	0,00	0,00	0,00	0,00	
3.27.2-09.0-00.0-00.01.04.2.05.01.5.1.2	- Belanja Barang dan Jasa	0,00	0,00	0,00	0,00	
3.27.2-09.0-00.0-00.01.05	Program Pengendalian Dan Penanggulangan Bencana Pertanian	119.735.000,00	105.697.464,00	(14.037.536,00)	88,28	
3.27.2-09.0-00.0-00.01.05.2.01	<i>Pengendalian dan Penanggulangan Bencana Pertanian Kabupaten/Kota</i>	119.735.000,00	105.697.464,00	(14.037.536,00)	88,28	
3.27.2-09.0-00.0-00.01.05.2.01.01	Pengendalian Organisme Pengganggu Tumbuhan (OPT) Tanaman Pangan, Hortikultura, dan Perkebunan	119.735.000,00	105.697.464,00	(14.037.536,00)	88,28	
3.27.2-09.0-00.0-00.01.05.2.01.01.5.1	BELANJA OPERASI	119.735.000,00	105.697.464,00	(14.037.536,00)	88,28	
3.27.2-09.0-00.0-00.01.05.2.01.01.5.1.1	- Belanja Pegawai	350.000,00	0,00	(350.000,00)	0,00	
3.27.2-09.0-00.0-00.01.05.2.01.01.5.1.2	- Belanja Barang dan Jasa	119.385.000,00	105.697.464,00	(13.687.536,00)	88,53	
3.27.2-09.0-00.0-00.01.07	Program Penyuluhan Pertanian	1.486.014.025,00	1.402.803.592,00	(83.210.433,00)	94,40	

KODE REKENING	URAIAN	JUMLAH (Rp)		BERTAMBAH / (BERKURANG)		DASAR HUKUM
		ANGGARAN SETELAH PERUBAHAN	REALISASI	(Rp)	(%)	
1	2	3	4	5 = 4 - 3	6	7
3.27 . 2-09.0-00.0-00.01 . 07 . 2.01	<i>Pelaksanaan Penyuluhan Pertanian</i>	1.486.014.025,00	1.402.803.592,00	(83.210.433,00)	94,40	
3.27 . 2-09.0-00.0-00.01 . 07 . 2.01 . 01	Peningkatan Kapasitas Kelembagaan Penyuluhan Pertanian di Kecamatan dan Desa	162.887.500,00	144.670.500,00	(18.217.000,00)	88,82	
3.27 . 2-09.0-00.0-00.01 . 07 . 2.01 . 01 . 5 . 1	BELANJA OPERASI	162.887.500,00	144.670.500,00	(18.217.000,00)	88,82	
3.27 . 2-09.0-00.0-00.01 . 07 . 2.01 . 01 . 5 . 1 . 2	- Belanja Barang dan Jasa	162.887.500,00	144.670.500,00	(18.217.000,00)	88,82	
3.27 . 2-09.0-00.0-00.01 . 07 . 2.01 . 02	Pengembangan Kapasitas Kelembagaan Petani di Kecamatan dan Desa	1.213.335.525,00	1.156.797.592,00	(56.537.933,00)	95,34	
3.27 . 2-09.0-00.0-00.01 . 07 . 2.01 . 02 . 5 . 1	BELANJA OPERASI	1.213.335.525,00	1.156.797.592,00	(56.537.933,00)	95,34	
3.27 . 2-09.0-00.0-00.01 . 07 . 2.01 . 02 . 5 . 1 . 2	- Belanja Barang dan Jasa	1.213.335.525,00	1.156.797.592,00	(56.537.933,00)	95,34	
3.27 . 2-09.0-00.0-00.01 . 07 . 2.01 . 04	Pembentukan Badan Usaha Milik Petani	103.925.000,00	95.735.500,00	(8.189.500,00)	92,12	
3.27 . 2-09.0-00.0-00.01 . 07 . 2.01 . 04 . 5 . 1	BELANJA OPERASI	103.925.000,00	95.735.500,00	(8.189.500,00)	92,12	
3.27 . 2-09.0-00.0-00.01 . 07 . 2.01 . 04 . 5 . 1 . 2	- Belanja Barang dan Jasa	103.925.000,00	95.735.500,00	(8.189.500,00)	92,12	
3.27 . 2-09.0-00.0-00.01 . 07 . 2.01 . 05	Pembentukan dan Penyelenggaraan Sekolah Lapang Kelompok Tani Tingkat Kabupaten/Kota	0,00	0,00	0,00	0,00	
3.27 . 2-09.0-00.0-00.01 . 07 . 2.01 . 05 . 5 . 1	BELANJA OPERASI	0,00	0,00	0,00	0,00	
3.27 . 2-09.0-00.0-00.01 . 07 . 2.01 . 05 . 5 . 1 . 2	- Belanja Barang dan Jasa	0,00	0,00	0,00	0,00	
3.27 . 2-09.0-00.0-00.01 . 07 . 2.01 . 02	Pengembangan Kapasitas Kelembagaan Petani di Kecamatan dan Desa	5.866.000,00	5.600.000,00	(266.000,00)	95,47	
3.27 . 2-09.0-00.0-00.01 . 07 . 2.01 . 02 . 5 . 2	BELANJA MODAL	5.866.000,00	5.600.000,00	(266.000,00)	95,47	
3.27 . 2-09.0-00.0-00.01 . 07 . 2.01 . 02 . 5 . 2 . 2	- Belanja Modal Peralatan dan Mesin	5.866.000,00	5.600.000,00	(266.000,00)	95,47	
3.27 . 2-09.0-00.0-00.01 . 07 . 2.01 . 03	Penyediaan dan Pemanfaatan Sarana dan Prasarana Penyuluhan Pertanian	0,00	0,00	0,00	0,00	
3.27 . 2-09.0-00.0-00.01 . 07 . 2.01 . 03 . 5 . 2	BELANJA MODAL	0,00	0,00	0,00	0,00	
3.27 . 2-09.0-00.0-00.01 . 07 . 2.01 . 03 . 5 . 2 . 2	- Belanja Modal Peralatan dan Mesin	0,00	0,00	0,00	0,00	
	SURPLUS / (DEFISIT)	(32.413.076.059,00)	(30.195.752.003,00)	2.217.324.056,00	93,16	
	PEMBIAYAAN NETTO	0,00	0,00	0,00	0,00	
	SISA LEBIH PEMBIAYAAN ANGGARAN (SILPA)	(32.413.076.059,00)	(30.195.752.003,00)	2.217.324.056,00	93,16	



PEMERINTAH KABUPATEN KENDAL
RINCIAN APBD MENURUT URUSAN PEMERINTAHAN DAERAH, ORGANISASI, PROGRAM, KEGIATAN, SUBKEGIATAN,
KELOMPOK, JENIS PENDAPATAN, BELANJA DAN PEMBIAYAAN
 TAHUN ANGGARAN 2021

Urusan Pemerintahan : 3 URUSAN PEMERINTAHAN PILIHAN
Bidang Pemerintahan : 3.30 Perdagangan
Unit Organisasi : 3.30 . 3-30.0-00.0-00.01 DINAS PERDAGANGAN

KODE REKENING	URAIAN	JUMLAH (Rp)		BERTAMBAH / (BERKURANG)		DASAR HUKUM
		ANGGARAN SETELAH PERUBAHAN	REALISASI	(Rp)	(%)	
1	2	3	4	5 = 4 - 3	6	7
3.30 . 3-30.0-00.0-00.01 . 00 . 0.00 . 00 . 4	PENDAPATAN DAERAH	7.573.000.000,00	7.719.721.299,00	146.721.299,00	101,94	
3.30 . 3-30.0-00.0-00.01 . 00 . 0.00 . 00 . 4 . 1	PENDAPATAN ASLI DAERAH (PAD)	7.573.000.000,00	7.719.721.299,00	146.721.299,00	101,94	
3.30 . 3-30.0-00.0-00.01 . 00 . 0.00 . 00 . 4 . 1 . 2	- Retribusi Daerah	7.573.000.000,00	7.719.721.299,00	146.721.299,00	101,94	
3.30 . 3-30.0-00.0-00.01 . 01 . 2.01 . 01 . 5	BELANJA DAERAH	26.664.776.702,00	21.353.500.174,00	(5.311.276.528,00)	80,08	
3.30 . 3-30.0-00.0-00.01 . 01	Program Penunjang Urusan Pemerintahan Daerah Kabupaten/Kota	16.324.261.681,00	14.299.308.322,00	(2.024.953.359,00)	87,60	
3.30 . 3-30.0-00.0-00.01 . 01 . 2.01	<i>Perencanaan, Penganggaran, dan Evaluasi Kinerja Perangkat Daerah</i>	112.945.000,00	112.937.500,00	(7.500,00)	99,99	
3.30 . 3-30.0-00.0-00.01 . 01 . 2.01 . 01	Penyusunan Dokumen Perencanaan Perangkat Daerah	92.945.000,00	92.937.500,00	(7.500,00)	99,99	
3.30 . 3-30.0-00.0-00.01 . 01 . 2.01 . 01 . 5 . 1	BELANJA OPERASI	92.945.000,00	92.937.500,00	(7.500,00)	99,99	
3.30 . 3-30.0-00.0-00.01 . 01 . 2.01 . 01 . 5 . 1 . 2	- Belanja Barang dan Jasa	92.945.000,00	92.937.500,00	(7.500,00)	99,99	
3.30 . 3-30.0-00.0-00.01 . 01 . 2.01 . 06	Koordinasi dan Penyusunan Laporan Capaian Kinerja dan Ikhtisar Realisasi Kinerja SKPD	20.000.000,00	20.000.000,00	0,00	100,00	
3.30 . 3-30.0-00.0-00.01 . 01 . 2.01 . 06 . 5 . 1	BELANJA OPERASI	20.000.000,00	20.000.000,00	0,00	100,00	
3.30 . 3-30.0-00.0-00.01 . 01 . 2.01 . 06 . 5 . 1 . 2	- Belanja Barang dan Jasa	20.000.000,00	20.000.000,00	0,00	100,00	
3.30 . 3-30.0-00.0-00.01 . 01 . 2.02	<i>Administrasi Keuangan Perangkat Daerah</i>	13.705.436.533,00	11.825.665.762,00	(1.879.770.771,00)	86,28	
3.30 . 3-30.0-00.0-00.01 . 01 . 2.02 . 01	Penyediaan Gaji dan Tunjangan ASN	13.705.436.533,00	11.825.665.762,00	(1.879.770.771,00)	86,28	
3.30 . 3-30.0-00.0-00.01 . 01 . 2.02 . 01 . 5 . 1	BELANJA OPERASI	13.705.436.533,00	11.825.665.762,00	(1.879.770.771,00)	86,28	
3.30 . 3-30.0-00.0-00.01 . 01 . 2.02 . 01 . 5 . 1 . 1	- Belanja Pegawai	13.705.436.533,00	11.825.665.762,00	(1.879.770.771,00)	86,28	
3.30 . 3-30.0-00.0-00.01 . 01 . 2.05	<i>Administrasi Kepegawaian Perangkat Daerah</i>	100.000.000,00	95.282.000,00	(4.718.000,00)	95,28	
3.30 . 3-30.0-00.0-00.01 . 01 . 2.05 . 02	Pengadaan Pakaian Dinas Beserta Atribut Kelengkapannya	100.000.000,00	95.282.000,00	(4.718.000,00)	95,28	

KODE REKENING	URAIAN	JUMLAH (Rp)		BERTAMBAH / (BERKURANG)		DASAR HUKUM
		ANGGARAN SETELAH PERUBAHAN	REALISASI	(Rp)	(%)	
1	2	3	4	5 = 4 - 3	6	7
3.30 . 3-30.0-00.0-00.01 . 01 . 2.05 . 02 . 5 . 1	BELANJA OPERASI	100.000.000,00	95.282.000,00	(4.718.000,00)	95,28	
3.30 . 3-30.0-00.0-00.01 . 01 . 2.05 . 02 . 5 . 1 . 1	- Belanja Pegawai	720.000,00	0,00	(720.000,00)	0,00	
3.30 . 3-30.0-00.0-00.01 . 01 . 2.05 . 02 . 5 . 1 . 2	- Belanja Barang dan Jasa	99.280.000,00	95.282.000,00	(3.998.000,00)	95,97	
3.30 . 3-30.0-00.0-00.01 . 01 . 2.06	<i>Administrasi Umum Perangkat Daerah</i>	661.764.035,00	571.050.876,00	(90.713.159,00)	86,29	
3.30 . 3-30.0-00.0-00.01 . 01 . 2.06 . 02	Penyediaan Peralatan dan Perlengkapan Kantor	1.048.000,00	850.000,00	(198.000,00)	81,11	
3.30 . 3-30.0-00.0-00.01 . 01 . 2.06 . 02 . 5 . 1	BELANJA OPERASI	1.048.000,00	850.000,00	(198.000,00)	81,11	
3.30 . 3-30.0-00.0-00.01 . 01 . 2.06 . 02 . 5 . 1 . 1	- Belanja Pegawai	1.048.000,00	850.000,00	(198.000,00)	81,11	
3.30 . 3-30.0-00.0-00.01 . 01 . 2.06 . 05	Penyediaan Barang Cetak dan Penggandaan	303.000.000,00	255.997.575,00	(47.002.425,00)	84,49	
3.30 . 3-30.0-00.0-00.01 . 01 . 2.06 . 05 . 5 . 1	BELANJA OPERASI	303.000.000,00	255.997.575,00	(47.002.425,00)	84,49	
3.30 . 3-30.0-00.0-00.01 . 01 . 2.06 . 05 . 5 . 1 . 1	- Belanja Pegawai	1.402.200,00	1.050.000,00	(352.200,00)	74,88	
3.30 . 3-30.0-00.0-00.01 . 01 . 2.06 . 05 . 5 . 1 . 2	- Belanja Barang dan Jasa	301.597.800,00	254.947.575,00	(46.650.225,00)	84,53	
3.30 . 3-30.0-00.0-00.01 . 01 . 2.06 . 09	Penyelenggaraan Rapat Koordinasi dan Konsultasi SKPD	151.645.000,00	134.762.921,00	(16.882.079,00)	88,87	
3.30 . 3-30.0-00.0-00.01 . 01 . 2.06 . 09 . 5 . 1	BELANJA OPERASI	151.645.000,00	134.762.921,00	(16.882.079,00)	88,87	
3.30 . 3-30.0-00.0-00.01 . 01 . 2.06 . 09 . 5 . 1 . 2	- Belanja Barang dan Jasa	151.645.000,00	134.762.921,00	(16.882.079,00)	88,87	
3.30 . 3-30.0-00.0-00.01 . 01 . 2.06 . 03	Penyediaan Peralatan Rumah Tangga	17.733.100,00	17.217.000,00	(516.100,00)	97,09	
3.30 . 3-30.0-00.0-00.01 . 01 . 2.06 . 03 . 5 . 1	BELANJA OPERASI	17.733.100,00	17.217.000,00	(516.100,00)	97,09	
3.30 . 3-30.0-00.0-00.01 . 01 . 2.06 . 03 . 5 . 1 . 2	- Belanja Barang dan Jasa	17.733.100,00	17.217.000,00	(516.100,00)	97,09	
3.30 . 3-30.0-00.0-00.01 . 01 . 2.06 . 02	Penyediaan Peralatan dan Perlengkapan Kantor	106.671.035,00	94.527.080,00	(12.143.955,00)	88,62	
3.30 . 3-30.0-00.0-00.01 . 01 . 2.06 . 02 . 5 . 1	BELANJA OPERASI	106.671.035,00	94.527.080,00	(12.143.955,00)	88,62	
3.30 . 3-30.0-00.0-00.01 . 01 . 2.06 . 02 . 5 . 1 . 2	- Belanja Barang dan Jasa	106.671.035,00	94.527.080,00	(12.143.955,00)	88,62	
3.30 . 3-30.0-00.0-00.01 . 01 . 2.06 . 04	Penyediaan Bahan Logistik Kantor	60.000.000,00	54.305.300,00	(5.694.700,00)	90,51	
3.30 . 3-30.0-00.0-00.01 . 01 . 2.06 . 04 . 5 . 1	BELANJA OPERASI	60.000.000,00	54.305.300,00	(5.694.700,00)	90,51	
3.30 . 3-30.0-00.0-00.01 . 01 . 2.06 . 04 . 5 . 1 . 2	- Belanja Barang dan Jasa	60.000.000,00	54.305.300,00	(5.694.700,00)	90,51	
3.30 . 3-30.0-00.0-00.01 . 01 . 2.06 . 02	Penyediaan Peralatan dan Perlengkapan Kantor	14.400.000,00	11.682.000,00	(2.718.000,00)	81,13	
3.30 . 3-30.0-00.0-00.01 . 01 . 2.06 . 02 . 5 . 2	BELANJA MODAL	14.400.000,00	11.682.000,00	(2.718.000,00)	81,13	
3.30 . 3-30.0-00.0-00.01 . 01 . 2.06 . 02 . 5 . 2 . 2	- Belanja Modal Peralatan dan Mesin	14.400.000,00	11.682.000,00	(2.718.000,00)	81,13	
3.30 . 3-30.0-00.0-00.01 . 01 . 2.06 . 03	Penyediaan Peralatan Rumah Tangga	7.266.900,00	1.709.000,00	(5.557.900,00)	23,52	

KODE REKENING	URAIAN	JUMLAH (Rp)		BERTAMBAH / (BERKURANG)		DASAR HUKUM
		ANGGARAN SETELAH PERUBAHAN	REALISASI	(Rp)	(%)	
1	2	3	4	5 = 4 - 3	6	7
3.30 . 3-30.0-00.0-00.01 . 01 . 2.06 . 03 . 5 . 2	BELANJA MODAL	7.266.900,00	1.709.000,00	(5.557.900,00)	23,52	
3.30 . 3-30.0-00.0-00.01 . 01 . 2.06 . 03 . 5 . 2 . 2	- Belanja Modal Peralatan dan Mesin	7.266.900,00	1.709.000,00	(5.557.900,00)	23,52	
3.30 . 3-30.0-00.0-00.01 . 01 . 2.08	<i>Penyediaan Jasa Penunjang Urusan Pemerintahan Daerah</i>	1.582.116.113,00	1.550.223.048,00	(31.893.065,00)	97,98	
3.30 . 3-30.0-00.0-00.01 . 01 . 2.08 . 04	Penyediaan Jasa Pelayanan Umum Kantor	1.275.365.000,00	1.270.737.000,00	(4.628.000,00)	99,64	
3.30 . 3-30.0-00.0-00.01 . 01 . 2.08 . 04 . 5 . 1	BELANJA OPERASI	1.275.365.000,00	1.270.737.000,00	(4.628.000,00)	99,64	
3.30 . 3-30.0-00.0-00.01 . 01 . 2.08 . 04 . 5 . 1 . 1	- Belanja Pegawai	224.652.000,00	220.024.000,00	(4.628.000,00)	97,94	
3.30 . 3-30.0-00.0-00.01 . 01 . 2.08 . 04 . 5 . 1 . 2	- Belanja Barang dan Jasa	1.050.713.000,00	1.050.713.000,00	0,00	100,00	
3.30 . 3-30.0-00.0-00.01 . 01 . 2.08 . 01	Penyediaan Jasa Surat Menyurat	2.000.000,00	2.000.000,00	0,00	100,00	
3.30 . 3-30.0-00.0-00.01 . 01 . 2.08 . 01 . 5 . 1	BELANJA OPERASI	2.000.000,00	2.000.000,00	0,00	100,00	
3.30 . 3-30.0-00.0-00.01 . 01 . 2.08 . 01 . 5 . 1 . 2	- Belanja Barang dan Jasa	2.000.000,00	2.000.000,00	0,00	100,00	
3.30 . 3-30.0-00.0-00.01 . 01 . 2.08 . 02	Penyediaan Jasa Komunikasi, Sumber Daya Air dan Listrik	304.751.113,00	277.486.048,00	(27.265.065,00)	91,05	
3.30 . 3-30.0-00.0-00.01 . 01 . 2.08 . 02 . 5 . 1	BELANJA OPERASI	304.751.113,00	277.486.048,00	(27.265.065,00)	91,05	
3.30 . 3-30.0-00.0-00.01 . 01 . 2.08 . 02 . 5 . 1 . 2	- Belanja Barang dan Jasa	304.751.113,00	277.486.048,00	(27.265.065,00)	91,05	
3.30 . 3-30.0-00.0-00.01 . 01 . 2.09	<i>Pemeliharaan Barang Milik Daerah Penunjang Urusan Pemerintahan Daerah</i>	162.000.000,00	144.149.136,00	(17.850.864,00)	88,98	
3.30 . 3-30.0-00.0-00.01 . 01 . 2.09 . 02	Penyediaan Jasa Pemeliharaan, Biaya Pemeliharaan, Pajak dan Perizinan Kendaraan Dinas Operasional atau Lapangan	96.500.000,00	84.439.864,00	(12.060.136,00)	87,50	
3.30 . 3-30.0-00.0-00.01 . 01 . 2.09 . 02 . 5 . 1	BELANJA OPERASI	96.500.000,00	84.439.864,00	(12.060.136,00)	87,50	
3.30 . 3-30.0-00.0-00.01 . 01 . 2.09 . 02 . 5 . 1 . 2	- Belanja Barang dan Jasa	96.500.000,00	84.439.864,00	(12.060.136,00)	87,50	
3.30 . 3-30.0-00.0-00.01 . 01 . 2.09 . 06	Pemeliharaan Peralatan dan Mesin Lainnya	35.500.000,00	31.184.272,00	(4.315.728,00)	87,84	
3.30 . 3-30.0-00.0-00.01 . 01 . 2.09 . 06 . 5 . 1	BELANJA OPERASI	35.500.000,00	31.184.272,00	(4.315.728,00)	87,84	
3.30 . 3-30.0-00.0-00.01 . 01 . 2.09 . 06 . 5 . 1 . 2	- Belanja Barang dan Jasa	35.500.000,00	31.184.272,00	(4.315.728,00)	87,84	
3.30 . 3-30.0-00.0-00.01 . 01 . 2.09 . 09	Pemeliharaan/Rehabilitasi Gedung Kantor dan Bangunan Lainnya	30.000.000,00	28.525.000,00	(1.475.000,00)	95,08	
3.30 . 3-30.0-00.0-00.01 . 01 . 2.09 . 09 . 5 . 1	BELANJA OPERASI	30.000.000,00	28.525.000,00	(1.475.000,00)	95,08	
3.30 . 3-30.0-00.0-00.01 . 01 . 2.09 . 09 . 5 . 1 . 2	- Belanja Barang dan Jasa	30.000.000,00	28.525.000,00	(1.475.000,00)	95,08	
3.30 . 3-30.0-00.0-00.01 . 03	Program Peningkatan Sarana Distribusi Perdagangan	9.877.302.806,00	6.684.672.229,00	(3.192.630.577,00)	67,68	

KODE REKENING	URAIAN	JUMLAH (Rp)		BERTAMBAH / (BERKURANG)		DASAR HUKUM
		ANGGARAN SETELAH PERUBAHAN	REALISASI	(Rp)	(%)	
1	2	3	4	5 = 4 - 3	6	7
3.30 . 3-30.0-00.0-00.01 . 03 . 2.01	<i>Pembangunan dan Pengelolaan Sarana Distribusi Perdagangan</i>	9.453.560.306,00	6.370.593.010,00	(3.082.967.296,00)	67,39	
3.30 . 3-30.0-00.0-00.01 . 03 . 2.01 . 01	Penyediaan Sarana Distribusi Perdagangan	12.000.000,00	4.100.000,00	(7.900.000,00)	34,17	
3.30 . 3-30.0-00.0-00.01 . 03 . 2.01 . 01 . 5 . 1	BELANJA OPERASI	12.000.000,00	4.100.000,00	(7.900.000,00)	34,17	
3.30 . 3-30.0-00.0-00.01 . 03 . 2.01 . 01 . 5 . 1 . 1	- Belanja Pegawai	12.000.000,00	4.100.000,00	(7.900.000,00)	34,17	
3.30 . 3-30.0-00.0-00.01 . 03 . 2.01 . 02	Fasilitas Pengelolaan Sarana Distribusi Perdagangan	2.357.366.306,00	2.313.441.710,00	(43.924.596,00)	98,14	
3.30 . 3-30.0-00.0-00.01 . 03 . 2.01 . 02 . 5 . 1	BELANJA OPERASI	2.357.366.306,00	2.313.441.710,00	(43.924.596,00)	98,14	
3.30 . 3-30.0-00.0-00.01 . 03 . 2.01 . 02 . 5 . 1 . 1	- Belanja Pegawai	18.000.000,00	12.000.000,00	(6.000.000,00)	66,67	
3.30 . 3-30.0-00.0-00.01 . 03 . 2.01 . 02 . 5 . 1 . 2	- Belanja Barang dan Jasa	2.339.366.306,00	2.301.441.710,00	(37.924.596,00)	98,38	
3.30 . 3-30.0-00.0-00.01 . 03 . 2.01 . 01	Penyediaan Sarana Distribusi Perdagangan	7.084.194.000,00	4.053.051.300,00	(3.031.142.700,00)	57,21	
3.30 . 3-30.0-00.0-00.01 . 03 . 2.01 . 01 . 5 . 1	BELANJA OPERASI	4.584.194.000,00	4.053.051.300,00	(531.142.700,00)	88,41	
3.30 . 3-30.0-00.0-00.01 . 03 . 2.01 . 01 . 5 . 1 . 2	- Belanja Barang dan Jasa	4.584.194.000,00	4.053.051.300,00	(531.142.700,00)	88,41	
3.30 . 3-30.0-00.0-00.01 . 03 . 2.01 . 01 . 5 . 2	BELANJA MODAL	2.500.000.000,00	0,00	(2.500.000.000,00)	0,00	
3.30 . 3-30.0-00.0-00.01 . 03 . 2.01 . 01 . 5 . 2 . 3	- Belanja Modal Gedung dan Bangunan	2.500.000.000,00	0,00	(2.500.000.000,00)	0,00	
3.30 . 3-30.0-00.0-00.01 . 03 . 2.02	<i>Pembinaan terhadap Pengelola Sarana Distribusi Perdagangan Masyarakat di Wilayah Kerjanya</i>	423.742.500,00	314.079.219,00	(109.663.281,00)	74,12	
3.30 . 3-30.0-00.0-00.01 . 03 . 2.02 . 01	Pembinaan dan Pengendalian Pengelola Sarana Distribusi Perdagangan	387.022.500,00	278.189.519,00	(108.832.981,00)	71,88	
3.30 . 3-30.0-00.0-00.01 . 03 . 2.02 . 01 . 5 . 1	BELANJA OPERASI	387.022.500,00	278.189.519,00	(108.832.981,00)	71,88	
3.30 . 3-30.0-00.0-00.01 . 03 . 2.02 . 01 . 5 . 1 . 1	- Belanja Pegawai	200.000,00	200.000,00	0,00	100,00	
3.30 . 3-30.0-00.0-00.01 . 03 . 2.02 . 01 . 5 . 1 . 2	- Belanja Barang dan Jasa	386.822.500,00	277.989.519,00	(108.832.981,00)	71,86	
3.30 . 3-30.0-00.0-00.01 . 03 . 2.02 . 02	Pemberdayaan Pengelola Sarana Distribusi Perdagangan	36.720.000,00	35.889.700,00	(830.300,00)	97,74	
3.30 . 3-30.0-00.0-00.01 . 03 . 2.02 . 02 . 5 . 1	BELANJA OPERASI	36.720.000,00	35.889.700,00	(830.300,00)	97,74	
3.30 . 3-30.0-00.0-00.01 . 03 . 2.02 . 02 . 5 . 1 . 2	- Belanja Barang dan Jasa	36.720.000,00	35.889.700,00	(830.300,00)	97,74	
3.30 . 3-30.0-00.0-00.01 . 04	Program Stabilisasi Harga Barang Kebutuhan Pokok Dan Barang Penting	100.817.215,00	98.967.000,00	(1.850.215,00)	98,16	
3.30 . 3-30.0-00.0-00.01 . 04 . 2.01	<i>Menjamin Ketersediaan Barang Kebutuhan Pokok dan Barang Penting di Tingkat Daerah Kabupaten/ Kota</i>	100.817.215,00	98.967.000,00	(1.850.215,00)	98,16	

KODE REKENING	URAIAN	JUMLAH (Rp)		BERTAMBAH / (BERKURANG)		DASAR HUKUM
		ANGGARAN SETELAH PERUBAHAN	REALISASI	(Rp)	(%)	
1	2	3	4	5 = 4 - 3	6	7
3.30 . 3-30.0-00.0-00.01 . 04 . 2.01 . 01	Koordinasi dan Sinkronisasi Ketersediaan Barang Kebutuhan Pokok dan Barang Penting di Tingkat Agen dan Pasar Rakyat	100.817.215,00	98.967.000,00	(1.850.215,00)	98,16	
3.30 . 3-30.0-00.0-00.01 . 04 . 2.01 . 01 . 5 . 1	BELANJA OPERASI	100.817.215,00	98.967.000,00	(1.850.215,00)	98,16	
3.30 . 3-30.0-00.0-00.01 . 04 . 2.01 . 01 . 5 . 1 . 2	- Belanja Barang dan Jasa	100.817.215,00	98.967.000,00	(1.850.215,00)	98,16	
3.30 . 3-30.0-00.0-00.01 . 05	Program Pengembangan Ekspor	193.487.500,00	126.458.000,00	(67.029.500,00)	65,36	
3.30 . 3-30.0-00.0-00.01 . 05 . 2.01	<i>Penyelenggaraan Promosi Dagang melalui Pameran Dagang dan Misi Dagang bagi Produk Ekspor Unggulan yang terdapat pada 1 (satu) Daerah Kabupaten/Kota</i>	193.487.500,00	126.458.000,00	(67.029.500,00)	65,36	
3.30 . 3-30.0-00.0-00.01 . 05 . 2.01 . 05	Peningkatan Citra Produk Ekspor	138.487.500,00	78.517.000,00	(59.970.500,00)	56,70	
3.30 . 3-30.0-00.0-00.01 . 05 . 2.01 . 05 . 5 . 1	BELANJA OPERASI	138.487.500,00	78.517.000,00	(59.970.500,00)	56,70	
3.30 . 3-30.0-00.0-00.01 . 05 . 2.01 . 05 . 5 . 1 . 1	- Belanja Pegawai	550.000,00	550.000,00	0,00	100,00	
3.30 . 3-30.0-00.0-00.01 . 05 . 2.01 . 05 . 5 . 1 . 2	- Belanja Barang dan Jasa	137.937.500,00	77.967.000,00	(59.970.500,00)	56,52	
3.30 . 3-30.0-00.0-00.01 . 05 . 2.01 . 06	Pembinaan Pelaku Usaha Ekspor	20.000.000,00	17.240.000,00	(2.760.000,00)	86,20	
3.30 . 3-30.0-00.0-00.01 . 05 . 2.01 . 06 . 5 . 1	BELANJA OPERASI	20.000.000,00	17.240.000,00	(2.760.000,00)	86,20	
3.30 . 3-30.0-00.0-00.01 . 05 . 2.01 . 06 . 5 . 1 . 2	- Belanja Barang dan Jasa	20.000.000,00	17.240.000,00	(2.760.000,00)	86,20	
3.30 . 3-30.0-00.0-00.01 . 05 . 2.01 . 05	Peningkatan Citra Produk Ekspor	35.000.000,00	30.701.000,00	(4.299.000,00)	87,72	
3.30 . 3-30.0-00.0-00.01 . 05 . 2.01 . 05 . 5 . 2	BELANJA MODAL	35.000.000,00	30.701.000,00	(4.299.000,00)	87,72	
3.30 . 3-30.0-00.0-00.01 . 05 . 2.01 . 05 . 5 . 2 . 2	- Belanja Modal Peralatan dan Mesin	35.000.000,00	30.701.000,00	(4.299.000,00)	87,72	
3.30 . 3-30.0-00.0-00.01 . 06	Program Standardisasi Dan Perlindungan Konsumen	168.907.500,00	144.094.623,00	(24.812.877,00)	85,31	
3.30 . 3-30.0-00.0-00.01 . 06 . 2.01	<i>Pelaksanaan Metrologi Legal berupa, Tera, Tera Ulang, dan Pengawasan</i>	168.907.500,00	144.094.623,00	(24.812.877,00)	85,31	
3.30 . 3-30.0-00.0-00.01 . 06 . 2.01 . 02	Pengawasan/ Penyuluhan Metrologi Legal	73.695.000,00	71.123.000,00	(2.572.000,00)	96,51	
3.30 . 3-30.0-00.0-00.01 . 06 . 2.01 . 02 . 5 . 1	BELANJA OPERASI	73.695.000,00	71.123.000,00	(2.572.000,00)	96,51	
3.30 . 3-30.0-00.0-00.01 . 06 . 2.01 . 02 . 5 . 1 . 1	- Belanja Pegawai	350.000,00	350.000,00	0,00	100,00	
3.30 . 3-30.0-00.0-00.01 . 06 . 2.01 . 02 . 5 . 1 . 2	- Belanja Barang dan Jasa	73.345.000,00	70.773.000,00	(2.572.000,00)	96,49	
3.30 . 3-30.0-00.0-00.01 . 06 . 2.01 . 01	Pelaksanaan Metrologi Legal berupa, Tera, Tera Ulang	85.212.500,00	63.008.623,00	(22.203.877,00)	73,94	
3.30 . 3-30.0-00.0-00.01 . 06 . 2.01 . 01 . 5 . 1	BELANJA OPERASI	85.212.500,00	63.008.623,00	(22.203.877,00)	73,94	
3.30 . 3-30.0-00.0-00.01 . 06 . 2.01 . 01 . 5 . 1 . 2	- Belanja Barang dan Jasa	85.212.500,00	63.008.623,00	(22.203.877,00)	73,94	
3.30 . 3-30.0-00.0-00.01 . 06 . 2.01 . 02					3	

KODE REKENING	URAIAN	JUMLAH (Rp)		BERTAMBAH / (BERKURANG)		DASAR HUKUM
		ANGGARAN SETELAH PERUBAHAN	REALISASI	(Rp)	(%)	
1	2	3	4	5 = 4 - 3	6	7
3.30 . 3-30.0-00.0-00.01 . 06 . 2.01 . 02 . 5 . 2	BELANJA MODAL	10.000.000,00	9.963.000,00	(37.000,00)	99,63	
3.30 . 3-30.0-00.0-00.01 . 06 . 2.01 . 02 . 5 . 2 . 2	- Belanja Modal Peralatan dan Mesin	0,00	0,00	0,00	0,00	
3.30 . 3-30.0-00.0-00.01 . 06 . 2.01 . 02 . 5 . 2 . 5	- Belanja Modal Aset Tetap Lainnya	10.000.000,00	9.963.000,00	(37.000,00)	99,63	
	SURPLUS / (DEFISIT)	(19.091.776.702,00)	(13.633.778.875,00)	5.457.997.827,00	71,41	
	PEMBIAYAAN NETTO	0,00	0,00	0,00	0,00	
	SISA LEBIH PEMBIAYAAN ANGGARAN (SILPA)	(19.091.776.702,00)	(13.633.778.875,00)	5.457.997.827,00	71,41	



PEMERINTAH KABUPATEN KENDAL
RINCIAN APBD MENURUT URUSAN PEMERINTAHAN DAERAH, ORGANISASI, PROGRAM, KEGIATAN, SUBKEGIATAN,
KELOMPOK, JENIS PENDAPATAN, BELANJA DAN PEMBIAYAAN
 TAHUN ANGGARAN 2021

Urusan Pemerintahan : 4 UNSUR PENDUKUNG URUSAN PEMERINTAHAN
Bidang Pemerintahan : 4.01 Sekretariat Daerah
Unit Organisasi : 4.01 . 4-01.0-00.0-00.01 KEPALA DAERAH DAN WAKIL KEPALA DAERAH

KODE REKENING	URAIAN	JUMLAH (Rp)		BERTAMBAH / (BERKURANG)		DASAR HUKUM
		ANGGARAN SETELAH PERUBAHAN	REALISASI	(Rp)	(%)	
1	2	3	4	5 = 4 - 3	6	7
4.01 . 4-01.0-00.0-00.01 . 01 . 2.11 . 01 . 5	BELANJA DAERAH	400.000.000,00	170.356.679,00	(229.643.321,00)	42,59	
4.01 . 4-01.0-00.0-00.01 . 01	Program Penunjang Urusan Pemerintahan Daerah Kabupaten/Kota	400.000.000,00	170.356.679,00	(229.643.321,00)	42,59	
4.01 . 4-01.0-00.0-00.01 . 01 . 2.11	<i>Administrasi Keuangan dan Operasional Kepala Daerah dan Wakil Kepala Daerah</i>	400.000.000,00	170.356.679,00	(229.643.321,00)	42,59	
4.01 . 4-01.0-00.0-00.01 . 01 . 2.11 . 01	Penyediaan Gaji dan Tunjangan Kepala Daerah dan Wakil Kepala Daerah	400.000.000,00	170.356.679,00	(229.643.321,00)	42,59	
4.01 . 4-01.0-00.0-00.01 . 01 . 2.11 . 01 . 5 . 1	BELANJA OPERASI	400.000.000,00	170.356.679,00	(229.643.321,00)	42,59	
4.01 . 4-01.0-00.0-00.01 . 01 . 2.11 . 01 . 5 . 1 . 1	- Belanja Pegawai	399.454.050,00	170.019.719,00	(229.434.331,00)	42,56	
4.01 . 4-01.0-00.0-00.01 . 01 . 2.11 . 01 . 5 . 1 . 2	- Belanja Barang dan Jasa	545.950,00	336.960,00	(208.990,00)	61,72	
	SURPLUS / (DEFISIT)	(400.000.000,00)	(170.356.679,00)	229.643.321,00	42,59	
	PEMBIAYAAN NETTO	0,00	0,00	0,00	0,00	
	SISA LEBIH PEMBIAYAAN ANGGARAN (SILPA)	(400.000.000,00)	(170.356.679,00)	229.643.321,00	42,59	



PEMERINTAH KABUPATEN KENDAL
RINCIAN APBD MENURUT URUSAN PEMERINTAHAN DAERAH, ORGANISASI, PROGRAM, KEGIATAN, SUBKEGIATAN,
KELOMPOK, JENIS PENDAPATAN, BELANJA DAN PEMBIAYAAN
 TAHUN ANGGARAN 2021

Urusan Pemerintahan : 4 UNSUR PENDUKUNG URUSAN PEMERINTAHAN
Bidang Pemerintahan : 4.01 Sekretariat Daerah
Unit Organisasi : 4.01 . 4-01.0-00.0-00.01 SEKRETARIAT DAERAH

KODE REKENING	URAIAN	JUMLAH (Rp)		BERTAMBAH / (BERKURANG)		DASAR HUKUM
		ANGGARAN SETELAH PERUBAHAN	REALISASI	(Rp)	(%)	
1	2	3	4	5 = 4 - 3	6	7
4.01 . 4-01.0-00.0-00.01 . 00 . 0.00 . 00 . 4	PENDAPATAN DAERAH	16.479.402.651,00	20.052.742.157,00	3.573.339.506,00	121,68	
4.01 . 4-01.0-00.0-00.01 . 00 . 0.00 . 00 . 4 . 1	PENDAPATAN ASLI DAERAH (PAD)	16.479.402.651,00	20.052.742.157,00	3.573.339.506,00	121,68	
4.01 . 4-01.0-00.0-00.01 . 00 . 0.00 . 00 . 4 . 1 . 3	- Hasil Pengelolaan Kekayaan Daerah yang Dipisahkan	16.479.402.651,00	20.052.742.157,00	3.573.339.506,00	121,68	
4.01 . 4-01.0-00.0-00.01 . 01 . 2.02 . 01 . 5	BELANJA DAERAH	59.321.603.436,00	44.473.579.089,00	(14.848.024.347,00)	74,97	
4.01 . 4-01.0-00.0-00.01 . 01	Program Penunjang Urusan Pemerintahan Daerah Kabupaten/Kota	46.948.595.206,00	38.372.474.093,00	(8.576.121.113,00)	81,73	
4.01 . 4-01.0-00.0-00.01 . 01 . 2.02	<i>Administrasi Keuangan Perangkat Daerah</i>	20.507.755.000,00	18.234.165.000,00	(2.273.590.000,00)	88,91	
4.01 . 4-01.0-00.0-00.01 . 01 . 2.02 . 01	Penyediaan Gaji dan Tunjangan ASN	19.720.000.000,00	17.561.388.500,00	(2.158.611.500,00)	89,05	
4.01 . 4-01.0-00.0-00.01 . 01 . 2.02 . 01 . 5 . 1	BELANJA OPERASI	19.720.000.000,00	17.561.388.500,00	(2.158.611.500,00)	89,05	
4.01 . 4-01.0-00.0-00.01 . 01 . 2.02 . 01 . 5 . 1 . 1	- Belanja Pegawai	19.720.000.000,00	17.561.388.500,00	(2.158.611.500,00)	89,05	
4.01 . 4-01.0-00.0-00.01 . 01 . 2.02 . 02	Penyediaan Administrasi Pelaksanaan Tugas ASN	705.780.000,00	599.030.000,00	(106.750.000,00)	84,87	
4.01 . 4-01.0-00.0-00.01 . 01 . 2.02 . 02 . 5 . 1	BELANJA OPERASI	705.780.000,00	599.030.000,00	(106.750.000,00)	84,87	
4.01 . 4-01.0-00.0-00.01 . 01 . 2.02 . 02 . 5 . 1 . 1	- Belanja Pegawai	704.880.000,00	598.130.000,00	(106.750.000,00)	84,86	
4.01 . 4-01.0-00.0-00.01 . 01 . 2.02 . 02 . 5 . 1 . 2	- Belanja Barang dan Jasa	900.000,00	900.000,00	0,00	100,00	
4.01 . 4-01.0-00.0-00.01 . 01 . 2.02 . 03	Pelaksanaan Penatausahaan dan Pengujian/Verifikasi Keuangan SKPD	65.475.000,00	57.630.600,00	(7.844.400,00)	88,02	
4.01 . 4-01.0-00.0-00.01 . 01 . 2.02 . 03 . 5 . 1	BELANJA OPERASI	65.475.000,00	57.630.600,00	(7.844.400,00)	88,02	
4.01 . 4-01.0-00.0-00.01 . 01 . 2.02 . 03 . 5 . 1 . 2	- Belanja Barang dan Jasa	65.475.000,00	57.630.600,00	(7.844.400,00)	88,02	
4.01 . 4-01.0-00.0-00.01 . 01 . 2.02 . 05	Koordinasi dan Penyusunan Laporan Keuangan Akhir Tahun SKPD	16.500.000,00	16.115.900,00	(384.100,00)	97,67	

KODE REKENING	URAIAN	JUMLAH (Rp)		BERTAMBAH / (BERKURANG)		DASAR HUKUM
		ANGGARAN SETELAH PERUBAHAN	REALISASI	(Rp)	(%)	
1	2	3	4	5 = 4 - 3	6	7
4.01 . 4-01.0-00.0-00.01 . 01 . 2.02 . 05 . 5 . 1	BELANJA OPERASI	16.500.000,00	16.115.900,00	(384.100,00)	97,67	
4.01 . 4-01.0-00.0-00.01 . 01 . 2.02 . 05 . 5 . 1 . 2	- Belanja Barang dan Jasa	16.500.000,00	16.115.900,00	(384.100,00)	97,67	
4.01 . 4-01.0-00.0-00.01 . 01 . 2.05	<i>Administrasi Kepegawaian Perangkat Daerah</i>	563.273.000,00	489.294.125,00	(73.978.875,00)	86,87	
4.01 . 4-01.0-00.0-00.01 . 01 . 2.05 . 02	Pengadaan Pakaian Dinas Beserta Atribut Kelengkapannya	469.618.000,00	422.616.125,00	(47.001.875,00)	89,99	
4.01 . 4-01.0-00.0-00.01 . 01 . 2.05 . 02 . 5 . 1	BELANJA OPERASI	469.618.000,00	422.616.125,00	(47.001.875,00)	89,99	
4.01 . 4-01.0-00.0-00.01 . 01 . 2.05 . 02 . 5 . 1 . 1	- Belanja Pegawai	2.100.000,00	1.400.000,00	(700.000,00)	66,67	
4.01 . 4-01.0-00.0-00.01 . 01 . 2.05 . 02 . 5 . 1 . 2	- Belanja Barang dan Jasa	467.518.000,00	421.216.125,00	(46.301.875,00)	90,10	
4.01 . 4-01.0-00.0-00.01 . 01 . 2.05 . 03	Pendataan dan Pengolahan Administrasi Kepegawaian	43.825.000,00	19.068.000,00	(24.757.000,00)	43,51	
4.01 . 4-01.0-00.0-00.01 . 01 . 2.05 . 03 . 5 . 1	BELANJA OPERASI	43.825.000,00	19.068.000,00	(24.757.000,00)	43,51	
4.01 . 4-01.0-00.0-00.01 . 01 . 2.05 . 03 . 5 . 1 . 2	- Belanja Barang dan Jasa	43.825.000,00	19.068.000,00	(24.757.000,00)	43,51	
4.01 . 4-01.0-00.0-00.01 . 01 . 2.05 . 11	Bimbingan Teknis Implementasi Peraturan Perundang-Undangan	49.830.000,00	47.610.000,00	(2.220.000,00)	95,54	
4.01 . 4-01.0-00.0-00.01 . 01 . 2.05 . 11 . 5 . 1	BELANJA OPERASI	49.830.000,00	47.610.000,00	(2.220.000,00)	95,54	
4.01 . 4-01.0-00.0-00.01 . 01 . 2.05 . 11 . 5 . 1 . 2	- Belanja Barang dan Jasa	49.830.000,00	47.610.000,00	(2.220.000,00)	95,54	
4.01 . 4-01.0-00.0-00.01 . 01 . 2.06	<i>Administrasi Umum Perangkat Daerah</i>	4.262.677.425,00	3.556.725.605,00	(705.951.820,00)	83,44	
4.01 . 4-01.0-00.0-00.01 . 01 . 2.06 . 01	Penyediaan Komponen Instalasi Listrik/Penerangan Bangunan Kantor	700.000,00	350.000,00	(350.000,00)	50,00	
4.01 . 4-01.0-00.0-00.01 . 01 . 2.06 . 01 . 5 . 1	BELANJA OPERASI	700.000,00	350.000,00	(350.000,00)	50,00	
4.01 . 4-01.0-00.0-00.01 . 01 . 2.06 . 01 . 5 . 1 . 1	- Belanja Pegawai	700.000,00	350.000,00	(350.000,00)	50,00	
4.01 . 4-01.0-00.0-00.01 . 01 . 2.06 . 05	Penyediaan Barang Cetak dan Penggandaan	1.400.000,00	700.000,00	(700.000,00)	50,00	
4.01 . 4-01.0-00.0-00.01 . 01 . 2.06 . 05 . 5 . 1	BELANJA OPERASI	1.400.000,00	700.000,00	(700.000,00)	50,00	
4.01 . 4-01.0-00.0-00.01 . 01 . 2.06 . 05 . 5 . 1 . 1	- Belanja Pegawai	1.400.000,00	700.000,00	(700.000,00)	50,00	
4.01 . 4-01.0-00.0-00.01 . 01 . 2.06 . 02	Penyediaan Peralatan dan Perlengkapan Kantor	700.000,00	350.000,00	(350.000,00)	50,00	
4.01 . 4-01.0-00.0-00.01 . 01 . 2.06 . 02 . 5 . 1	BELANJA OPERASI	700.000,00	350.000,00	(350.000,00)	50,00	
4.01 . 4-01.0-00.0-00.01 . 01 . 2.06 . 02 . 5 . 1 . 1	- Belanja Pegawai	700.000,00	350.000,00	(350.000,00)	50,00	
4.01 . 4-01.0-00.0-00.01 . 01 . 2.06 . 04	Penyediaan Bahan Logistik Kantor	624.940.000,00	489.548.900,00	(135.391.100,00)	78,34	
4.01 . 4-01.0-00.0-00.01 . 01 . 2.06 . 04 . 5 . 1	BELANJA OPERASI	624.940.000,00	489.548.900,00	(135.391.100,00)	78,34	
4.01 . 4-01.0-00.0-00.01 . 01 . 2.06 . 04 . 5 . 1 . 1	- Belanja Pegawai	2.100.000,00	700.000,00	(1.400.000,00)	33,33	

KODE REKENING	URAIAN	JUMLAH (Rp)		BERTAMBAH / (BERKURANG)		DASAR HUKUM
		ANGGARAN SETELAH PERUBAHAN	REALISASI	(Rp)	(%)	
1	2	3	4	5 = 4 - 3	6	7
4.01 . 4-01.0-00.0-00.01 . 01 . 2.06 . 04 . 5 . 1 . 2	- Belanja Barang dan Jasa	622.840.000,00	488.848.900,00	(133.991.100,00)	78,49	
4.01 . 4-01.0-00.0-00.01 . 01 . 2.06 . 02	Penyediaan Peralatan dan Perlengkapan Kantor	246.800.000,00	228.060.445,00	(18.739.555,00)	92,41	
4.01 . 4-01.0-00.0-00.01 . 01 . 2.06 . 02 . 5 . 1	BELANJA OPERASI	246.800.000,00	228.060.445,00	(18.739.555,00)	92,41	
4.01 . 4-01.0-00.0-00.01 . 01 . 2.06 . 02 . 5 . 1 . 2	- Belanja Barang dan Jasa	246.800.000,00	228.060.445,00	(18.739.555,00)	92,41	
4.01 . 4-01.0-00.0-00.01 . 01 . 2.06 . 05	Penyediaan Barang Cetak dan Penggandaan	207.350.000,00	194.666.900,00	(12.683.100,00)	93,88	
4.01 . 4-01.0-00.0-00.01 . 01 . 2.06 . 05 . 5 . 1	BELANJA OPERASI	207.350.000,00	194.666.900,00	(12.683.100,00)	93,88	
4.01 . 4-01.0-00.0-00.01 . 01 . 2.06 . 05 . 5 . 1 . 2	- Belanja Barang dan Jasa	207.350.000,00	194.666.900,00	(12.683.100,00)	93,88	
4.01 . 4-01.0-00.0-00.01 . 01 . 2.06 . 09	Penyelenggaraan Rapat Koordinasi dan Konsultasi SKPD	2.879.197.425,00	2.379.973.540,00	(499.223.885,00)	82,66	
4.01 . 4-01.0-00.0-00.01 . 01 . 2.06 . 09 . 5 . 1	BELANJA OPERASI	2.879.197.425,00	2.379.973.540,00	(499.223.885,00)	82,66	
4.01 . 4-01.0-00.0-00.01 . 01 . 2.06 . 09 . 5 . 1 . 2	- Belanja Barang dan Jasa	2.879.197.425,00	2.379.973.540,00	(499.223.885,00)	82,66	
4.01 . 4-01.0-00.0-00.01 . 01 . 2.06 . 10	Penatausahaan Arsip Dinamis pada SKPD	50.000.000,00	49.412.000,00	(588.000,00)	98,82	
4.01 . 4-01.0-00.0-00.01 . 01 . 2.06 . 10 . 5 . 1	BELANJA OPERASI	50.000.000,00	49.412.000,00	(588.000,00)	98,82	
4.01 . 4-01.0-00.0-00.01 . 01 . 2.06 . 10 . 5 . 1 . 2	- Belanja Barang dan Jasa	50.000.000,00	49.412.000,00	(588.000,00)	98,82	
4.01 . 4-01.0-00.0-00.01 . 01 . 2.06 . 01	Penyediaan Komponen Instalasi Listrik/Penerangan Bangunan Kantor	251.590.000,00	213.663.820,00	(37.926.180,00)	84,93	
4.01 . 4-01.0-00.0-00.01 . 01 . 2.06 . 01 . 5 . 1	BELANJA OPERASI	251.590.000,00	213.663.820,00	(37.926.180,00)	84,93	
4.01 . 4-01.0-00.0-00.01 . 01 . 2.06 . 01 . 5 . 1 . 2	- Belanja Barang dan Jasa	251.590.000,00	213.663.820,00	(37.926.180,00)	84,93	
4.01 . 4-01.0-00.0-00.01 . 01 . 2.07	<i>Pengadaan Barang Milik Daerah Penunjang Urusan Pemerintah Daerah</i>	4.949.023.259,00	3.363.082.470,00	(1.585.940.789,00)	67,95	
4.01 . 4-01.0-00.0-00.01 . 01 . 2.07 . 01	Pengadaan Kendaraan Perorangan Dinas atau Kendaraan Dinas Jabatan	1.500.000.000,00	1.082.300.000,00	(417.700.000,00)	72,15	
4.01 . 4-01.0-00.0-00.01 . 01 . 2.07 . 01 . 5 . 2	BELANJA MODAL	1.500.000.000,00	1.082.300.000,00	(417.700.000,00)	72,15	
4.01 . 4-01.0-00.0-00.01 . 01 . 2.07 . 01 . 5 . 2 . 2	- Belanja Modal Peralatan dan Mesin	1.500.000.000,00	1.082.300.000,00	(417.700.000,00)	72,15	
4.01 . 4-01.0-00.0-00.01 . 01 . 2.07 . 05	Pengadaan Mebel	940.233.259,00	191.015.000,00	(749.218.259,00)	20,32	
4.01 . 4-01.0-00.0-00.01 . 01 . 2.07 . 05 . 5 . 2	BELANJA MODAL	940.233.259,00	191.015.000,00	(749.218.259,00)	20,32	
4.01 . 4-01.0-00.0-00.01 . 01 . 2.07 . 05 . 5 . 2 . 2	- Belanja Modal Peralatan dan Mesin	940.233.259,00	191.015.000,00	(749.218.259,00)	20,32	
4.01 . 4-01.0-00.0-00.01 . 01 . 2.07 . 06	Pengadaan Peralatan dan Mesin Lainnya	2.508.790.000,00	2.089.767.470,00	(419.022.530,00)	83,30	
4.01 . 4-01.0-00.0-00.01 . 01 . 2.07 . 06 . 5 . 2	BELANJA MODAL	2.508.790.000,00	2.089.767.470,00	(419.022.530,00)	83,30	
4.01 . 4-01.0-00.0-00.01 . 01 . 2.07 . 06 . 5 . 2 . 2	- Belanja Modal Peralatan dan Mesin	2.258.790.000,00	1.844.575.970,00	(414.214.030,00)	81,66	

KODE REKENING	URAIAN	JUMLAH (Rp)		BERTAMBAH / (BERKURANG)		DASAR HUKUM
		ANGGARAN SETELAH PERUBAHAN	REALISASI	(Rp)	(%)	
1	2	3	4	5 = 4 - 3	6	7
4.01 . 4-01.0-00.0-00.01 . 01 . 2.07 . 06 . 5 . 2 . 5	- Belanja Modal Aset Tetap Lainnya	250.000.000,00	245.191.500,00	(4.808.500,00)	98,08	
4.01 . 4-01.0-00.0-00.01 . 01 . 2.08	<i>Penyediaan Jasa Penunjang Urusan Pemerintahan Daerah</i>	4.010.499.000,00	3.061.987.555,00	(948.511.445,00)	76,35	
4.01 . 4-01.0-00.0-00.01 . 01 . 2.08 . 01	Penyediaan Jasa Surat Menyurat	168.764.000,00	103.284.500,00	(65.479.500,00)	61,20	
4.01 . 4-01.0-00.0-00.01 . 01 . 2.08 . 01 . 5 . 1	BELANJA OPERASI	168.764.000,00	103.284.500,00	(65.479.500,00)	61,20	
4.01 . 4-01.0-00.0-00.01 . 01 . 2.08 . 01 . 5 . 1 . 2	- Belanja Barang dan Jasa	168.764.000,00	103.284.500,00	(65.479.500,00)	61,20	
4.01 . 4-01.0-00.0-00.01 . 01 . 2.08 . 02	Penyediaan Jasa Komunikasi, Sumber Daya Air dan Listrik	3.049.210.000,00	2.238.329.355,00	(810.880.645,00)	73,41	
4.01 . 4-01.0-00.0-00.01 . 01 . 2.08 . 02 . 5 . 1	BELANJA OPERASI	3.049.210.000,00	2.238.329.355,00	(810.880.645,00)	73,41	
4.01 . 4-01.0-00.0-00.01 . 01 . 2.08 . 02 . 5 . 1 . 2	- Belanja Barang dan Jasa	3.049.210.000,00	2.238.329.355,00	(810.880.645,00)	73,41	
4.01 . 4-01.0-00.0-00.01 . 01 . 2.08 . 03	Penyediaan Jasa Peralatan dan Perlengkapan Kantor	775.000.000,00	707.900.000,00	(67.100.000,00)	91,34	
4.01 . 4-01.0-00.0-00.01 . 01 . 2.08 . 03 . 5 . 1	BELANJA OPERASI	775.000.000,00	707.900.000,00	(67.100.000,00)	91,34	
4.01 . 4-01.0-00.0-00.01 . 01 . 2.08 . 03 . 5 . 1 . 2	- Belanja Barang dan Jasa	775.000.000,00	707.900.000,00	(67.100.000,00)	91,34	
4.01 . 4-01.0-00.0-00.01 . 01 . 2.08 . 04	Penyediaan Jasa Pelayanan Umum Kantor	17.525.000,00	12.473.700,00	(5.051.300,00)	71,18	
4.01 . 4-01.0-00.0-00.01 . 01 . 2.08 . 04 . 5 . 1	BELANJA OPERASI	17.525.000,00	12.473.700,00	(5.051.300,00)	71,18	
4.01 . 4-01.0-00.0-00.01 . 01 . 2.08 . 04 . 5 . 1 . 2	- Belanja Barang dan Jasa	17.525.000,00	12.473.700,00	(5.051.300,00)	71,18	
4.01 . 4-01.0-00.0-00.01 . 01 . 2.09	<i>Pemeliharaan Barang Milik Daerah Penunjang Urusan Pemerintahan Daerah</i>	5.045.000.000,00	3.680.908.022,00	(1.364.091.978,00)	72,96	
4.01 . 4-01.0-00.0-00.01 . 01 . 2.09 . 06	Pemeliharaan Peralatan dan Mesin Lainnya	700.000,00	700.000,00	0,00	100,00	
4.01 . 4-01.0-00.0-00.01 . 01 . 2.09 . 06 . 5 . 1	BELANJA OPERASI	700.000,00	700.000,00	0,00	100,00	
4.01 . 4-01.0-00.0-00.01 . 01 . 2.09 . 06 . 5 . 1 . 1	- Belanja Pegawai	700.000,00	700.000,00	0,00	100,00	
4.01 . 4-01.0-00.0-00.01 . 01 . 2.09 . 11	Pemeliharaan/Rehabilitasi Sarana dan Prasarana Pendukung Gedung Kantor atau Bangunan Lainnya	2.635.000.000,00	2.121.532.170,00	(513.467.830,00)	80,51	
4.01 . 4-01.0-00.0-00.01 . 01 . 2.09 . 11 . 5 . 1	BELANJA OPERASI	2.635.000.000,00	2.121.532.170,00	(513.467.830,00)	80,51	
4.01 . 4-01.0-00.0-00.01 . 01 . 2.09 . 11 . 5 . 1 . 1	- Belanja Pegawai	4.900.000,00	2.450.000,00	(2.450.000,00)	50,00	
4.01 . 4-01.0-00.0-00.01 . 01 . 2.09 . 11 . 5 . 1 . 2	- Belanja Barang dan Jasa	2.630.100.000,00	2.119.082.170,00	(511.017.830,00)	80,57	
4.01 . 4-01.0-00.0-00.01 . 01 . 2.09 . 06	Pemeliharaan Peralatan dan Mesin Lainnya	2.039.300.000,00	1.338.709.752,00	(700.590.248,00)	65,65	
4.01 . 4-01.0-00.0-00.01 . 01 . 2.09 . 06 . 5 . 1	BELANJA OPERASI	2.039.300.000,00	1.338.709.752,00	(700.590.248,00)	65,65	

KODE REKENING	URAIAN	JUMLAH (Rp)		BERTAMBAH / (BERKURANG)		DASAR HUKUM
		ANGGARAN SETELAH PERUBAHAN	REALISASI	(Rp)	(%)	
1	2	3	4	5 = 4 - 3	6	7
4.01 . 4-01.0-00.0-00.01 . 01 . 2.09 . 06 . 5 . 1 . 2	- Belanja Barang dan Jasa	2.039.300.000,00	1.338.709.752,00	(700.590.248,00)	65,65	
4.01 . 4-01.0-00.0-00.01 . 01 . 2.09 . 07	Pemeliharaan Aset Tetap Lainnya	170.000.000,00	128.800.800,00	(41.199.200,00)	75,77	
4.01 . 4-01.0-00.0-00.01 . 01 . 2.09 . 07 . 5 . 1	BELANJA OPERASI	170.000.000,00	128.800.800,00	(41.199.200,00)	75,77	
4.01 . 4-01.0-00.0-00.01 . 01 . 2.09 . 07 . 5 . 1 . 2	- Belanja Barang dan Jasa	170.000.000,00	128.800.800,00	(41.199.200,00)	75,77	
4.01 . 4-01.0-00.0-00.01 . 01 . 2.09 . 01	Penyediaan Jasa Pemeliharaan, Biaya Pemeliharaan, dan Pajak Kendaraan Perorangan Dinas atau Kendaraan Dinas Jabatan	200.000.000,00	91.165.300,00	(108.834.700,00)	45,58	
4.01 . 4-01.0-00.0-00.01 . 01 . 2.09 . 01 . 5 . 1	BELANJA OPERASI	200.000.000,00	91.165.300,00	(108.834.700,00)	45,58	
4.01 . 4-01.0-00.0-00.01 . 01 . 2.09 . 01 . 5 . 1 . 2	- Belanja Barang dan Jasa	200.000.000,00	91.165.300,00	(108.834.700,00)	45,58	
4.01 . 4-01.0-00.0-00.01 . 01 . 2.11	<i>Administrasi Keuangan dan Operasional Kepala Daerah dan Wakil Kepala Daerah</i>	680.000.000,00	623.010.485,00	(56.989.515,00)	91,62	
4.01 . 4-01.0-00.0-00.01 . 01 . 2.11 . 04	Penyediaan Dana Penunjang Operasional Kepala Daerah dan Wakil Kepala Daerah	600.000.000,00	585.714.286,00	(14.285.714,00)	97,62	
4.01 . 4-01.0-00.0-00.01 . 01 . 2.11 . 04 . 5 . 1	BELANJA OPERASI	600.000.000,00	585.714.286,00	(14.285.714,00)	97,62	
4.01 . 4-01.0-00.0-00.01 . 01 . 2.11 . 04 . 5 . 1 . 1	- Belanja Pegawai	600.000.000,00	585.714.286,00	(14.285.714,00)	97,62	
4.01 . 4-01.0-00.0-00.01 . 01 . 2.11 . 03	Pelaksanaan Medical Check Up Kepala Daerah dan Wakil Kepala Daerah	80.000.000,00	37.296.199,00	(42.703.801,00)	46,62	
4.01 . 4-01.0-00.0-00.01 . 01 . 2.11 . 03 . 5 . 1	BELANJA OPERASI	80.000.000,00	37.296.199,00	(42.703.801,00)	46,62	
4.01 . 4-01.0-00.0-00.01 . 01 . 2.11 . 03 . 5 . 1 . 2	- Belanja Barang dan Jasa	80.000.000,00	37.296.199,00	(42.703.801,00)	46,62	
4.01 . 4-01.0-00.0-00.01 . 01 . 2.12	<i>Fasilitas Kerumahaan Sekretaris Daerah</i>	5.190.000.000,00	3.791.338.161,00	(1.398.661.839,00)	73,05	
4.01 . 4-01.0-00.0-00.01 . 01 . 2.12 . 03	Penyediaan Kebutuhan Rumah Tangga Sekretariat Daerah	3.867.300.000,00	2.841.436.000,00	(1.025.864.000,00)	73,47	
4.01 . 4-01.0-00.0-00.01 . 01 . 2.12 . 03 . 5 . 1	BELANJA OPERASI	3.867.300.000,00	2.841.436.000,00	(1.025.864.000,00)	73,47	
4.01 . 4-01.0-00.0-00.01 . 01 . 2.12 . 03 . 5 . 1 . 1	- Belanja Pegawai	700.000,00	700.000,00	0,00	100,00	
4.01 . 4-01.0-00.0-00.01 . 01 . 2.12 . 03 . 5 . 1 . 2	- Belanja Barang dan Jasa	3.866.600.000,00	2.840.736.000,00	(1.025.864.000,00)	73,47	
4.01 . 4-01.0-00.0-00.01 . 01 . 2.12 . 01	Penyediaan Kebutuhan Rumah Tangga Kepala Daerah	813.800.000,00	490.891.181,00	(322.908.819,00)	60,32	
4.01 . 4-01.0-00.0-00.01 . 01 . 2.12 . 01 . 5 . 1	BELANJA OPERASI	813.800.000,00	490.891.181,00	(322.908.819,00)	60,32	
4.01 . 4-01.0-00.0-00.01 . 01 . 2.12 . 01 . 5 . 1 . 2	- Belanja Barang dan Jasa	813.800.000,00	490.891.181,00	(322.908.819,00)	60,32	
4.01 . 4-01.0-00.0-00.01 . 01 . 2.12 . 02	Penyediaan Kebutuhan Rumah Tangga Wakil Kepala Daerah	476.200.000,00	427.560.980,00	(48.639.020,00)	89,79	

KODE REKENING	URAIAN	JUMLAH (Rp)		BERTAMBAH / (BERKURANG)		DASAR HUKUM
		ANGGARAN SETELAH PERUBAHAN	REALISASI	(Rp)	(%)	
1	2	3	4	5 = 4 - 3	6	7
4.01 . 4-01.0-00.0-00.01 . 01 . 2.12 . 02 . 5 . 1	BELANJA OPERASI	476.200.000,00	427.560.980,00	(48.639.020,00)	89,79	
4.01 . 4-01.0-00.0-00.01 . 01 . 2.12 . 02 . 5 . 1 . 2	- Belanja Barang dan Jasa	476.200.000,00	427.560.980,00	(48.639.020,00)	89,79	
4.01 . 4-01.0-00.0-00.01 . 01 . 2.12 . 03	Penyediaan Kebutuhan Rumah Tangga Sekretariat Daerah	32.700.000,00	31.450.000,00	(1.250.000,00)	96,18	
4.01 . 4-01.0-00.0-00.01 . 01 . 2.12 . 03 . 5 . 2	BELANJA MODAL	32.700.000,00	31.450.000,00	(1.250.000,00)	96,18	
4.01 . 4-01.0-00.0-00.01 . 01 . 2.12 . 03 . 5 . 2 . 2	- Belanja Modal Peralatan dan Mesin	32.700.000,00	31.450.000,00	(1.250.000,00)	96,18	
4.01 . 4-01.0-00.0-00.01 . 01 . 2.13	<i>Penataan Organisasi</i>	846.096.222,00	794.159.270,00	(51.936.952,00)	93,86	
4.01 . 4-01.0-00.0-00.01 . 01 . 2.13 . 01	Pengelolaan Kelembagaan dan Analisis Jabatan	221.807.722,00	203.558.300,00	(18.249.422,00)	91,77	
4.01 . 4-01.0-00.0-00.01 . 01 . 2.13 . 01 . 5 . 1	BELANJA OPERASI	221.807.722,00	203.558.300,00	(18.249.422,00)	91,77	
4.01 . 4-01.0-00.0-00.01 . 01 . 2.13 . 01 . 5 . 1 . 2	- Belanja Barang dan Jasa	221.807.722,00	203.558.300,00	(18.249.422,00)	91,77	
4.01 . 4-01.0-00.0-00.01 . 01 . 2.13 . 02	Fasilitas Pelayanan Publik dan Tata Laksana	403.468.500,00	386.472.700,00	(16.995.800,00)	95,79	
4.01 . 4-01.0-00.0-00.01 . 01 . 2.13 . 02 . 5 . 1	BELANJA OPERASI	403.468.500,00	386.472.700,00	(16.995.800,00)	95,79	
4.01 . 4-01.0-00.0-00.01 . 01 . 2.13 . 02 . 5 . 1 . 2	- Belanja Barang dan Jasa	403.468.500,00	386.472.700,00	(16.995.800,00)	95,79	
4.01 . 4-01.0-00.0-00.01 . 01 . 2.13 . 03	Peningkatan Kinerja dan Reformasi Birokrasi	220.820.000,00	204.128.270,00	(16.691.730,00)	92,44	
4.01 . 4-01.0-00.0-00.01 . 01 . 2.13 . 03 . 5 . 1	BELANJA OPERASI	220.820.000,00	204.128.270,00	(16.691.730,00)	92,44	
4.01 . 4-01.0-00.0-00.01 . 01 . 2.13 . 03 . 5 . 1 . 2	- Belanja Barang dan Jasa	220.820.000,00	204.128.270,00	(16.691.730,00)	92,44	
4.01 . 4-01.0-00.0-00.01 . 01 . 2.14	<i>Pelaksanaan Protokol dan Komunikasi Pimpinan</i>	894.271.300,00	777.803.400,00	(116.467.900,00)	86,98	
4.01 . 4-01.0-00.0-00.01 . 01 . 2.14 . 01	Fasilitas Keprotokolan	526.221.500,00	473.575.100,00	(52.646.400,00)	90,00	
4.01 . 4-01.0-00.0-00.01 . 01 . 2.14 . 01 . 5 . 1	BELANJA OPERASI	526.221.500,00	473.575.100,00	(52.646.400,00)	90,00	
4.01 . 4-01.0-00.0-00.01 . 01 . 2.14 . 01 . 5 . 1 . 2	- Belanja Barang dan Jasa	526.221.500,00	473.575.100,00	(52.646.400,00)	90,00	
4.01 . 4-01.0-00.0-00.01 . 01 . 2.14 . 02	Fasilitas Komunikasi Pimpinan	94.167.800,00	64.541.300,00	(29.626.500,00)	68,54	
4.01 . 4-01.0-00.0-00.01 . 01 . 2.14 . 02 . 5 . 1	BELANJA OPERASI	94.167.800,00	64.541.300,00	(29.626.500,00)	68,54	
4.01 . 4-01.0-00.0-00.01 . 01 . 2.14 . 02 . 5 . 1 . 2	- Belanja Barang dan Jasa	94.167.800,00	64.541.300,00	(29.626.500,00)	68,54	
4.01 . 4-01.0-00.0-00.01 . 01 . 2.14 . 03	Pendokumentasian Tugas Pimpinan	273.882.000,00	239.687.000,00	(34.195.000,00)	87,51	
4.01 . 4-01.0-00.0-00.01 . 01 . 2.14 . 03 . 5 . 1	BELANJA OPERASI	273.882.000,00	239.687.000,00	(34.195.000,00)	87,51	
4.01 . 4-01.0-00.0-00.01 . 01 . 2.14 . 03 . 5 . 1 . 2	- Belanja Barang dan Jasa	273.882.000,00	239.687.000,00	(34.195.000,00)	87,51	
4.01 . 4-01.0-00.0-00.01 . 02	Program Pemerintahan Dan Kesejahteraan Rakyat	3.639.618.553,00	3.310.100.829,00	(329.517.724,00)	90,95	
4.01 . 4-01.0-00.0-00.01 . 02 . 2.01	<i>Administrasi Tata Pemerintahan</i>	995.543.192,00	837.756.958,00	(157.786.234,00)	84,15	

KODE REKENING	URAIAN	JUMLAH (Rp)		BERTAMBAH / (BERKURANG)		DASAR HUKUM
		ANGGARAN SETELAH PERUBAHAN	REALISASI	(Rp)	(%)	
1	2	3	4	5 = 4 - 3	6	7
4.01 . 4-01.0-00.0-00.01 . 02 . 2.01 . 01	Penataan Administrasi Pemerintahan	158.623.000,00	146.237.990,00	(12.385.010,00)	92,19	
4.01 . 4-01.0-00.0-00.01 . 02 . 2.01 . 01 . 5 . 1	BELANJA OPERASI	158.623.000,00	146.237.990,00	(12.385.010,00)	92,19	
4.01 . 4-01.0-00.0-00.01 . 02 . 2.01 . 01 . 5 . 1 . 2	- Belanja Barang dan Jasa	158.623.000,00	146.237.990,00	(12.385.010,00)	92,19	
4.01 . 4-01.0-00.0-00.01 . 02 . 2.01 . 02	Pengelolaan Administrasi Kewilayahan	247.150.000,00	207.190.000,00	(39.960.000,00)	83,83	
4.01 . 4-01.0-00.0-00.01 . 02 . 2.01 . 02 . 5 . 1	BELANJA OPERASI	247.150.000,00	207.190.000,00	(39.960.000,00)	83,83	
4.01 . 4-01.0-00.0-00.01 . 02 . 2.01 . 02 . 5 . 1 . 2	- Belanja Barang dan Jasa	247.150.000,00	207.190.000,00	(39.960.000,00)	83,83	
4.01 . 4-01.0-00.0-00.01 . 02 . 2.01 . 03	Fasilitas Pelaksanaan Otonomi Daerah	574.770.192,00	469.328.968,00	(105.441.224,00)	81,66	
4.01 . 4-01.0-00.0-00.01 . 02 . 2.01 . 03 . 5 . 1	BELANJA OPERASI	574.770.192,00	469.328.968,00	(105.441.224,00)	81,66	
4.01 . 4-01.0-00.0-00.01 . 02 . 2.01 . 03 . 5 . 1 . 2	- Belanja Barang dan Jasa	574.770.192,00	469.328.968,00	(105.441.224,00)	81,66	
4.01 . 4-01.0-00.0-00.01 . 02 . 2.01 . 02	Pengelolaan Administrasi Kewilayahan	15.000.000,00	15.000.000,00	0,00	100,00	
4.01 . 4-01.0-00.0-00.01 . 02 . 2.01 . 02 . 5 . 2	BELANJA MODAL	15.000.000,00	15.000.000,00	0,00	100,00	
4.01 . 4-01.0-00.0-00.01 . 02 . 2.01 . 02 . 5 . 2 . 3	- Belanja Modal Gedung dan Bangunan	15.000.000,00	15.000.000,00	0,00	100,00	
4.01 . 4-01.0-00.0-00.01 . 02 . 2.02	<i>Pelaksanaan Kebijakan Kesejahteraan Rakyat</i>	1.994.064.300,00	1.880.207.100,00	(113.857.200,00)	94,29	
4.01 . 4-01.0-00.0-00.01 . 02 . 2.02 . 01	Fasilitas Pengelolaan Bina Mental Spiritual	661.782.800,00	606.061.300,00	(55.721.500,00)	91,58	
4.01 . 4-01.0-00.0-00.01 . 02 . 2.02 . 01 . 5 . 1	BELANJA OPERASI	661.782.800,00	606.061.300,00	(55.721.500,00)	91,58	
4.01 . 4-01.0-00.0-00.01 . 02 . 2.02 . 01 . 5 . 1 . 2	- Belanja Barang dan Jasa	661.782.800,00	606.061.300,00	(55.721.500,00)	91,58	
4.01 . 4-01.0-00.0-00.01 . 02 . 2.02 . 02	Pelaksanaan Kebijakan, Evaluasi, dan Capaian Kinerja terkait Kesejahteraan Sosial	100.000.000,00	83.924.500,00	(16.075.500,00)	83,92	
4.01 . 4-01.0-00.0-00.01 . 02 . 2.02 . 02 . 5 . 1	BELANJA OPERASI	100.000.000,00	83.924.500,00	(16.075.500,00)	83,92	
4.01 . 4-01.0-00.0-00.01 . 02 . 2.02 . 02 . 5 . 1 . 2	- Belanja Barang dan Jasa	100.000.000,00	83.924.500,00	(16.075.500,00)	83,92	
4.01 . 4-01.0-00.0-00.01 . 02 . 2.02 . 03	Pelaksanaan Kebijakan, Evaluasi, dan Capaian Kinerja terkait Kesejahteraan Masyarakat	732.281.500,00	704.101.800,00	(28.179.700,00)	96,15	
4.01 . 4-01.0-00.0-00.01 . 02 . 2.02 . 03 . 5 . 1	BELANJA OPERASI	732.281.500,00	704.101.800,00	(28.179.700,00)	96,15	
4.01 . 4-01.0-00.0-00.01 . 02 . 2.02 . 03 . 5 . 1 . 2	- Belanja Barang dan Jasa	732.281.500,00	704.101.800,00	(28.179.700,00)	96,15	
4.01 . 4-01.0-00.0-00.01 . 02 . 2.02 . 02	Pelaksanaan Kebijakan, Evaluasi, dan Capaian Kinerja terkait Kesejahteraan Sosial	500.000.000,00	486.119.500,00	(13.880.500,00)	97,22	
4.01 . 4-01.0-00.0-00.01 . 02 . 2.02 . 02 . 5 . 1	BELANJA OPERASI	500.000.000,00	486.119.500,00	(13.880.500,00)	97,22	
4.01 . 4-01.0-00.0-00.01 . 02 . 2.02 . 02 . 5 . 1 . 5	- Belanja Hibah	500.000.000,00	486.119.500,00	(13.880.500,00)	97,22	
4.01 . 4-01.0-00.0-00.01 . 02 . 2.03	<i>Fasilitasi dan Koordinasi Hukum</i>	520.902.000,00	475.439.771,00	(45.462.229,00)	91,27	

KODE REKENING	URAIAN	JUMLAH (Rp)		BERTAMBAH / (BERKURANG)		DASAR HUKUM
		ANGGARAN SETELAH PERUBAHAN	REALISASI	(Rp)	(%)	
1	2	3	4	5 = 4 - 3	6	7
4.01 . 4-01.0-00.0-00.01 . 02 . 2.03 . 01	Fasilitas Penyusunan Produk Hukum Daerah	228.549.800,00	200.881.728,00	(27.668.072,00)	87,89	
4.01 . 4-01.0-00.0-00.01 . 02 . 2.03 . 01 . 5 . 1	BELANJA OPERASI	228.549.800,00	200.881.728,00	(27.668.072,00)	87,89	
4.01 . 4-01.0-00.0-00.01 . 02 . 2.03 . 01 . 5 . 1 . 2	- Belanja Barang dan Jasa	228.549.800,00	200.881.728,00	(27.668.072,00)	87,89	
4.01 . 4-01.0-00.0-00.01 . 02 . 2.03 . 02	Fasilitas Bantuan Hukum	160.722.400,00	152.903.543,00	(7.818.857,00)	95,14	
4.01 . 4-01.0-00.0-00.01 . 02 . 2.03 . 02 . 5 . 1	BELANJA OPERASI	160.722.400,00	152.903.543,00	(7.818.857,00)	95,14	
4.01 . 4-01.0-00.0-00.01 . 02 . 2.03 . 02 . 5 . 1 . 2	- Belanja Barang dan Jasa	160.722.400,00	152.903.543,00	(7.818.857,00)	95,14	
4.01 . 4-01.0-00.0-00.01 . 02 . 2.03 . 03	Pendokumentasian Produk Hukum dan Pengelolaan Informasi Hukum	131.629.800,00	121.654.500,00	(9.975.300,00)	92,42	
4.01 . 4-01.0-00.0-00.01 . 02 . 2.03 . 03 . 5 . 1	BELANJA OPERASI	125.349.800,00	115.379.500,00	(9.970.300,00)	92,05	
4.01 . 4-01.0-00.0-00.01 . 02 . 2.03 . 03 . 5 . 1 . 2	- Belanja Barang dan Jasa	125.349.800,00	115.379.500,00	(9.970.300,00)	92,05	
4.01 . 4-01.0-00.0-00.01 . 02 . 2.03 . 03 . 5 . 2	BELANJA MODAL	6.280.000,00	6.275.000,00	(5.000,00)	99,92	
4.01 . 4-01.0-00.0-00.01 . 02 . 2.03 . 03 . 5 . 2 . 5	- Belanja Modal Aset Tetap Lainnya	6.280.000,00	6.275.000,00	(5.000,00)	99,92	
4.01 . 4-01.0-00.0-00.01 . 02 . 2.04	<i>Fasilitas Kerjasama Daerah</i>	129.109.061,00	116.697.000,00	(12.412.061,00)	90,39	
4.01 . 4-01.0-00.0-00.01 . 02 . 2.04 . 01	Fasilitas Kerja Sama Dalam Negeri	129.109.061,00	116.697.000,00	(12.412.061,00)	90,39	
4.01 . 4-01.0-00.0-00.01 . 02 . 2.04 . 01 . 5 . 1	BELANJA OPERASI	129.109.061,00	116.697.000,00	(12.412.061,00)	90,39	
4.01 . 4-01.0-00.0-00.01 . 02 . 2.04 . 01 . 5 . 1 . 2	- Belanja Barang dan Jasa	129.109.061,00	116.697.000,00	(12.412.061,00)	90,39	
4.01 . 4-01.0-00.0-00.01 . 03	Program Perekonomian Dan Pembangunan	8.733.389.677,00	2.791.004.167,00	(5.942.385.510,00)	31,96	
4.01 . 4-01.0-00.0-00.01 . 03 . 2.01	<i>Pelaksanaan Kebijakan Perekonomian</i>	658.767.802,00	540.442.200,00	(118.325.602,00)	82,04	
4.01 . 4-01.0-00.0-00.01 . 03 . 2.01 . 01	Koordinasi, Sinkronisasi, Monitoring dan Evaluasi Kebijakan Pengelolaan BUMD dan BLUD	251.887.000,00	233.315.000,00	(18.572.000,00)	92,63	
4.01 . 4-01.0-00.0-00.01 . 03 . 2.01 . 01 . 5 . 1	BELANJA OPERASI	251.887.000,00	233.315.000,00	(18.572.000,00)	92,63	
4.01 . 4-01.0-00.0-00.01 . 03 . 2.01 . 01 . 5 . 1 . 2	- Belanja Barang dan Jasa	251.887.000,00	233.315.000,00	(18.572.000,00)	92,63	
4.01 . 4-01.0-00.0-00.01 . 03 . 2.01 . 02	Pengendalian dan Distribusi Perekonomian	341.664.802,00	257.863.500,00	(83.801.302,00)	75,47	
4.01 . 4-01.0-00.0-00.01 . 03 . 2.01 . 02 . 5 . 1	BELANJA OPERASI	341.664.802,00	257.863.500,00	(83.801.302,00)	75,47	
4.01 . 4-01.0-00.0-00.01 . 03 . 2.01 . 02 . 5 . 1 . 2	- Belanja Barang dan Jasa	341.664.802,00	257.863.500,00	(83.801.302,00)	75,47	
4.01 . 4-01.0-00.0-00.01 . 03 . 2.01 . 03	Perencanaan dan Pengawasan Ekonomi Mikro kecil	65.216.000,00	49.263.700,00	(15.952.300,00)	75,54	
4.01 . 4-01.0-00.0-00.01 . 03 . 2.01 . 03 . 5 . 1	BELANJA OPERASI	65.216.000,00	49.263.700,00	(15.952.300,00)	75,54	
4.01 . 4-01.0-00.0-00.01 . 03 . 2.01 . 03 . 5 . 1 . 2	- Belanja Barang dan Jasa	65.216.000,00	49.263.700,00	(15.952.300,00)	75,54	

,04

KODE REKENING	URAIAN	JUMLAH (Rp)		BERTAMBAH / (BERKURANG)		DASAR HUKUM
		ANGGARAN SETELAH PERUBAHAN	REALISASI	(Rp)	(%)	
1	2	3	4	5 = 4 - 3	6	7
4.01 . 4-01.0-00.0-00.01 . 03 . 2.02 . 01	Fasilitas Penyusunan Program Pembangunan	227.216.000,00	202.647.000,00	(24.569.000,00)	89,19	
4.01 . 4-01.0-00.0-00.01 . 03 . 2.02 . 01 . 5 . 1	BELANJA OPERASI	227.216.000,00	202.647.000,00	(24.569.000,00)	89,19	
4.01 . 4-01.0-00.0-00.01 . 03 . 2.02 . 01 . 5 . 1 . 2	- Belanja Barang dan Jasa	227.216.000,00	202.647.000,00	(24.569.000,00)	89,19	
4.01 . 4-01.0-00.0-00.01 . 03 . 2.02 . 02	Pengendalian dan Evaluasi Program Pembangunan	500.300.000,00	428.188.900,00	(72.111.100,00)	85,59	
4.01 . 4-01.0-00.0-00.01 . 03 . 2.02 . 02 . 5 . 1	BELANJA OPERASI	500.300.000,00	428.188.900,00	(72.111.100,00)	85,59	
4.01 . 4-01.0-00.0-00.01 . 03 . 2.02 . 02 . 5 . 1 . 2	- Belanja Barang dan Jasa	500.300.000,00	428.188.900,00	(72.111.100,00)	85,59	
4.01 . 4-01.0-00.0-00.01 . 03 . 2.02 . 03	Pengelolaan Evaluasi dan Pelaporan Pelaksanaan Pembangunan	280.000.000,00	225.976.400,00	(54.023.600,00)	80,71	
4.01 . 4-01.0-00.0-00.01 . 03 . 2.02 . 03 . 5 . 1	BELANJA OPERASI	280.000.000,00	225.976.400,00	(54.023.600,00)	80,71	
4.01 . 4-01.0-00.0-00.01 . 03 . 2.02 . 03 . 5 . 1 . 2	- Belanja Barang dan Jasa	280.000.000,00	225.976.400,00	(54.023.600,00)	80,71	
4.01 . 4-01.0-00.0-00.01 . 03 . 2.03	<i>Pengelolaan Pengadaan Barang dan Jasa</i>	721.416.875,00	660.046.667,00	(61.370.208,00)	91,49	
4.01 . 4-01.0-00.0-00.01 . 03 . 2.03 . 01	Pengelolaan Pengadaan Barang dan Jasa	452.060.875,00	408.347.110,00	(43.713.765,00)	90,33	
4.01 . 4-01.0-00.0-00.01 . 03 . 2.03 . 01 . 5 . 1	BELANJA OPERASI	452.060.875,00	408.347.110,00	(43.713.765,00)	90,33	
4.01 . 4-01.0-00.0-00.01 . 03 . 2.03 . 01 . 5 . 1 . 1	- Belanja Pegawai	400.000,00	0,00	(400.000,00)	0,00	
4.01 . 4-01.0-00.0-00.01 . 03 . 2.03 . 01 . 5 . 1 . 2	- Belanja Barang dan Jasa	451.660.875,00	408.347.110,00	(43.313.765,00)	90,41	
4.01 . 4-01.0-00.0-00.01 . 03 . 2.03 . 02	Pengelolaan Layanan Pengadaan secara Elektronik	111.160.000,00	103.377.057,00	(7.782.943,00)	93,00	
4.01 . 4-01.0-00.0-00.01 . 03 . 2.03 . 02 . 5 . 1	BELANJA OPERASI	111.160.000,00	103.377.057,00	(7.782.943,00)	93,00	
4.01 . 4-01.0-00.0-00.01 . 03 . 2.03 . 02 . 5 . 1 . 2	- Belanja Barang dan Jasa	111.160.000,00	103.377.057,00	(7.782.943,00)	93,00	
4.01 . 4-01.0-00.0-00.01 . 03 . 2.03 . 03	Pembinaan dan Advokasi Pengadaan Barang dan Jasa	143.196.000,00	136.022.500,00	(7.173.500,00)	94,99	
4.01 . 4-01.0-00.0-00.01 . 03 . 2.03 . 03 . 5 . 1	BELANJA OPERASI	143.196.000,00	136.022.500,00	(7.173.500,00)	94,99	
4.01 . 4-01.0-00.0-00.01 . 03 . 2.03 . 03 . 5 . 1 . 2	- Belanja Barang dan Jasa	143.196.000,00	136.022.500,00	(7.173.500,00)	94,99	
4.01 . 4-01.0-00.0-00.01 . 03 . 2.03 . 02	Pengelolaan Layanan Pengadaan secara Elektronik	15.000.000,00	12.300.000,00	(2.700.000,00)	82,00	
4.01 . 4-01.0-00.0-00.01 . 03 . 2.03 . 02 . 5 . 2	BELANJA MODAL	15.000.000,00	12.300.000,00	(2.700.000,00)	82,00	
4.01 . 4-01.0-00.0-00.01 . 03 . 2.03 . 02 . 5 . 2 . 2	- Belanja Modal Peralatan dan Mesin	15.000.000,00	12.300.000,00	(2.700.000,00)	82,00	
4.01 . 4-01.0-00.0-00.01 . 03 . 2.04	<i>Pemantauan Kebijakan Sumber Daya Alam</i>	6.345.689.000,00	733.703.000,00	(5.611.986.000,00)	11,56	
4.01 . 4-01.0-00.0-00.01 . 03 . 2.04 . 01	Koordinasi, Sinkronisasi dan Evaluasi Kebijakan Pertanian, Kehutanan, Kelautan, dan Perikanan	6.345.689.000,00	733.703.000,00	(5.611.986.000,00)	11,56	

KODE REKENING	URAIAN	JUMLAH (Rp)		BERTAMBAH / (BERKURANG)		DASAR HUKUM
		ANGGARAN SETELAH PERUBAHAN	REALISASI	(Rp)	(%)	
1	2	3	4	5 = 4 - 3	6	7
4.01 . 4-01.0-00.0-00.01 . 03 . 2.04 . 01 . 5 . 1	BELANJA OPERASI	6.345.689.000,00	733.703.000,00	(5.611.986.000,00)	11,56	
4.01 . 4-01.0-00.0-00.01 . 03 . 2.04 . 01 . 5 . 1 . 2	- Belanja Barang dan Jasa	645.689.000,00	49.103.000,00	(596.586.000,00)	7,60	
4.01 . 4-01.0-00.0-00.01 . 03 . 2.04 . 01 . 5 . 1 . 6	- Belanja Bantuan Sosial	5.700.000.000,00	684.600.000,00	(5.015.400.000,00)	12,01	
	SURPLUS / (DEFISIT)	(42.842.200.785,00)	(24.420.836.932,00)	18.421.363.853,00	57,00	
	PEMBIAYAAN NETTO	0,00	0,00	0,00	0,00	
	SISA LEBIH PEMBIAYAAN ANGGARAN (SILPA)	(42.842.200.785,00)	(24.420.836.932,00)	18.421.363.853,00	57,00	



PEMERINTAH KABUPATEN KENDAL
RINCIAN APBD MENURUT URUSAN PEMERINTAHAN DAERAH, ORGANISASI, PROGRAM, KEGIATAN, SUBKEGIATAN,
KELOMPOK, JENIS PENDAPATAN, BELANJA DAN PEMBIAYAAN
 TAHUN ANGGARAN 2021

Urusan Pemerintahan : 6 UNSUR PENGAWASAN URUSAN PEMERINTAHAN
Bidang Pemerintahan : 6.01 Inspektorat
Unit Organisasi : 6.01 . 6-01.0-00.0-00.01 INSPEKTORAT

KODE REKENING	URAIAN	JUMLAH (Rp)		BERTAMBAH / (BERKURANG)		DASAR HUKUM
		ANGGARAN SETELAH PERUBAHAN	REALISASI	(Rp)	(%)	
1	2	3	4	5 = 4 - 3	6	7
6.01 . 6-01.0-00.0-00.01 . 01 . 2.01 . 07 . 5	BELANJA DAERAH	15.173.542.355,00	11.945.903.878,00	(3.227.638.477,00)	78,73	
6.01 . 6-01.0-00.0-00.01 . 01	Program Penunjang Urusan Pemerintahan Daerah Kabupaten/Kota	14.743.336.355,00	11.647.949.159,00	(3.095.387.196,00)	79,00	
6.01 . 6-01.0-00.0-00.01 . 01 . 2.01	<i>Perencanaan, Penganggaran, dan Evaluasi Kinerja Perangkat Daerah</i>	0,00	0,00	0,00	0,00	
6.01 . 6-01.0-00.0-00.01 . 01 . 2.01 . 07	Evaluasi Kinerja Perangkat Daerah	0,00	0,00	0,00	0,00	
6.01 . 6-01.0-00.0-00.01 . 01 . 2.01 . 07 . 5 . 1	BELANJA OPERASI	0,00	0,00	0,00	0,00	
6.01 . 6-01.0-00.0-00.01 . 01 . 2.01 . 07 . 5 . 1 . 2	- Belanja Barang dan Jasa	0,00	0,00	0,00	0,00	
6.01 . 6-01.0-00.0-00.01 . 01 . 2.02	<i>Administrasi Keuangan Perangkat Daerah</i>	8.680.906.471,00	7.063.685.450,00	(1.617.221.021,00)	81,37	
6.01 . 6-01.0-00.0-00.01 . 01 . 2.02 . 01	Penyediaan Gaji dan Tunjangan ASN	8.680.906.471,00	7.063.685.450,00	(1.617.221.021,00)	81,37	
6.01 . 6-01.0-00.0-00.01 . 01 . 2.02 . 01 . 5 . 1	BELANJA OPERASI	8.680.906.471,00	7.063.685.450,00	(1.617.221.021,00)	81,37	
6.01 . 6-01.0-00.0-00.01 . 01 . 2.02 . 01 . 5 . 1 . 1	- Belanja Pegawai	8.680.906.471,00	7.063.685.450,00	(1.617.221.021,00)	81,37	
6.01 . 6-01.0-00.0-00.01 . 01 . 2.02 . 02	Penyediaan Administrasi Pelaksanaan Tugas ASN	0,00	0,00	0,00	0,00	
6.01 . 6-01.0-00.0-00.01 . 01 . 2.02 . 02 . 5 . 1	BELANJA OPERASI	0,00	0,00	0,00	0,00	
6.01 . 6-01.0-00.0-00.01 . 01 . 2.02 . 02 . 5 . 1 . 2	- Belanja Barang dan Jasa	0,00	0,00	0,00	0,00	
6.01 . 6-01.0-00.0-00.01 . 01 . 2.02 . 05	Koordinasi dan Penyusunan Laporan Keuangan Akhir Tahun SKPD	0,00	0,00	0,00	0,00	
6.01 . 6-01.0-00.0-00.01 . 01 . 2.02 . 05 . 5 . 1	BELANJA OPERASI	0,00	0,00	0,00	0,00	
6.01 . 6-01.0-00.0-00.01 . 01 . 2.02 . 05 . 5 . 1 . 2	- Belanja Barang dan Jasa	0,00	0,00	0,00	0,00	
6.01 . 6-01.0-00.0-00.01 . 01 . 2.02 . 07	Koordinasi dan Penyusunan Laporan Keuangan Bulanan/Triwulanan/Semesteran SKPD	0,00	0,00	0,00	0,00	

KODE REKENING	URAIAN	JUMLAH (Rp)		BERTAMBAH / (BERKURANG)		DASAR HUKUM
		ANGGARAN SETELAH PERUBAHAN	REALISASI	(Rp)	(%)	
1	2	3	4	5 = 4 - 3	6	7
6.01 . 6-01.0-00.0-00.01 . 01 . 2.02 . 07 . 5 . 1	BELANJA OPERASI	0,00	0,00	0,00	0,00	
6.01 . 6-01.0-00.0-00.01 . 01 . 2.02 . 07 . 5 . 1 . 2	- Belanja Barang dan Jasa	0,00	0,00	0,00	0,00	
6.01 . 6-01.0-00.0-00.01 . 01 . 2.05	<i>Administrasi Kepegawaian Perangkat Daerah</i>	627.354.000,00	536.242.978,00	(91.111.022,00)	85,48	
6.01 . 6-01.0-00.0-00.01 . 01 . 2.05 . 02	Pengadaan Pakaian Dinas Beserta Atribut Kelengkapannya	47.745.000,00	38.855.000,00	(8.890.000,00)	81,38	
6.01 . 6-01.0-00.0-00.01 . 01 . 2.05 . 02 . 5 . 1	BELANJA OPERASI	47.745.000,00	38.855.000,00	(8.890.000,00)	81,38	
6.01 . 6-01.0-00.0-00.01 . 01 . 2.05 . 02 . 5 . 1 . 2	- Belanja Barang dan Jasa	47.745.000,00	38.855.000,00	(8.890.000,00)	81,38	
6.01 . 6-01.0-00.0-00.01 . 01 . 2.05 . 09	Pendidikan dan Pelatihan Pegawai Berdasarkan Tugas dan Fungsi	406.744.000,00	364.768.978,00	(41.975.022,00)	89,68	
6.01 . 6-01.0-00.0-00.01 . 01 . 2.05 . 09 . 5 . 1	BELANJA OPERASI	406.744.000,00	364.768.978,00	(41.975.022,00)	89,68	
6.01 . 6-01.0-00.0-00.01 . 01 . 2.05 . 09 . 5 . 1 . 2	- Belanja Barang dan Jasa	406.744.000,00	364.768.978,00	(41.975.022,00)	89,68	
6.01 . 6-01.0-00.0-00.01 . 01 . 2.05 . 10	Sosialisasi Peraturan Perundang-Undangan	137.865.000,00	126.658.000,00	(11.207.000,00)	91,87	
6.01 . 6-01.0-00.0-00.01 . 01 . 2.05 . 10 . 5 . 1	BELANJA OPERASI	137.865.000,00	126.658.000,00	(11.207.000,00)	91,87	
6.01 . 6-01.0-00.0-00.01 . 01 . 2.05 . 10 . 5 . 1 . 2	- Belanja Barang dan Jasa	137.865.000,00	126.658.000,00	(11.207.000,00)	91,87	
6.01 . 6-01.0-00.0-00.01 . 01 . 2.05 . 11	Bimbingan Teknis Implementasi Peraturan Perundang-Undangan	35.000.000,00	5.961.000,00	(29.039.000,00)	17,03	
6.01 . 6-01.0-00.0-00.01 . 01 . 2.05 . 11 . 5 . 1	BELANJA OPERASI	35.000.000,00	5.961.000,00	(29.039.000,00)	17,03	
6.01 . 6-01.0-00.0-00.01 . 01 . 2.05 . 11 . 5 . 1 . 2	- Belanja Barang dan Jasa	35.000.000,00	5.961.000,00	(29.039.000,00)	17,03	
6.01 . 6-01.0-00.0-00.01 . 01 . 2.06	<i>Administrasi Umum Perangkat Daerah</i>	333.073.433,00	308.866.053,00	(24.207.380,00)	92,73	
6.01 . 6-01.0-00.0-00.01 . 01 . 2.06 . 01	Penyediaan Komponen Instalasi Listrik/Penerangan Bangunan Kantor	6.000.000,00	2.882.500,00	(3.117.500,00)	48,04	
6.01 . 6-01.0-00.0-00.01 . 01 . 2.06 . 01 . 5 . 1	BELANJA OPERASI	6.000.000,00	2.882.500,00	(3.117.500,00)	48,04	
6.01 . 6-01.0-00.0-00.01 . 01 . 2.06 . 01 . 5 . 1 . 2	- Belanja Barang dan Jasa	6.000.000,00	2.882.500,00	(3.117.500,00)	48,04	
6.01 . 6-01.0-00.0-00.01 . 01 . 2.06 . 02	Penyediaan Peralatan dan Perlengkapan Kantor	60.000.000,00	60.000.000,00	0,00	100,00	
6.01 . 6-01.0-00.0-00.01 . 01 . 2.06 . 02 . 5 . 1	BELANJA OPERASI	60.000.000,00	60.000.000,00	0,00	100,00	
6.01 . 6-01.0-00.0-00.01 . 01 . 2.06 . 02 . 5 . 1 . 2	- Belanja Barang dan Jasa	60.000.000,00	60.000.000,00	0,00	100,00	
6.01 . 6-01.0-00.0-00.01 . 01 . 2.06 . 04	Penyediaan Bahan Logistik Kantor	76.800.000,00	66.044.499,00	(10.755.501,00)	86,00	
6.01 . 6-01.0-00.0-00.01 . 01 . 2.06 . 04 . 5 . 1	BELANJA OPERASI	76.800.000,00	66.044.499,00	(10.755.501,00)	86,00	
6.01 . 6-01.0-00.0-00.01 . 01 . 2.06 . 04 . 5 . 1 . 2	- Belanja Barang dan Jasa	76.800.000,00	66.044.499,00	(10.755.501,00)	86,00	
6.01 . 6-01.0-00.0-00.01 . 01 . 2.06 . 05	Penyediaan Barang Cetak dan Penggandaan	45.000.000,00	41.787.325,00	(3.212.675,00)	92,86	

KODE REKENING	URAIAN	JUMLAH (Rp)		BERTAMBAH / (BERKURANG)		DASAR HUKUM
		ANGGARAN SETELAH PERUBAHAN	REALISASI	(Rp)	(%)	
1	2	3	4	5 = 4 - 3	6	7
6.01 . 6-01.0-00.0-00.01 . 01 . 2.06 . 05 . 5 . 1	BELANJA OPERASI	45.000.000,00	41.787.325,00	(3.212.675,00)	92,86	
6.01 . 6-01.0-00.0-00.01 . 01 . 2.06 . 05 . 5 . 1 . 2	- Belanja Barang dan Jasa	45.000.000,00	41.787.325,00	(3.212.675,00)	92,86	
6.01 . 6-01.0-00.0-00.01 . 01 . 2.06 . 06	Penyediaan Bahan Bacaan dan Peraturan Perundang-undangan	3.000.000,00	1.505.000,00	(1.495.000,00)	50,17	
6.01 . 6-01.0-00.0-00.01 . 01 . 2.06 . 06 . 5 . 1	BELANJA OPERASI	3.000.000,00	1.505.000,00	(1.495.000,00)	50,17	
6.01 . 6-01.0-00.0-00.01 . 01 . 2.06 . 06 . 5 . 1 . 2	- Belanja Barang dan Jasa	3.000.000,00	1.505.000,00	(1.495.000,00)	50,17	
6.01 . 6-01.0-00.0-00.01 . 01 . 2.06 . 09	Penyelenggaraan Rapat Koordinasi dan Konsultasi SKPD	142.273.433,00	136.646.729,00	(5.626.704,00)	96,05	
6.01 . 6-01.0-00.0-00.01 . 01 . 2.06 . 09 . 5 . 1	BELANJA OPERASI	142.273.433,00	136.646.729,00	(5.626.704,00)	96,05	
6.01 . 6-01.0-00.0-00.01 . 01 . 2.06 . 09 . 5 . 1 . 2	- Belanja Barang dan Jasa	142.273.433,00	136.646.729,00	(5.626.704,00)	96,05	
6.01 . 6-01.0-00.0-00.01 . 01 . 2.07	<i>Pengadaan Barang Milik Daerah Penunjang Urusan Pemerintah Daerah</i>	420.000.951,00	367.400.000,00	(52.600.951,00)	87,48	
6.01 . 6-01.0-00.0-00.01 . 01 . 2.07 . 02	Pengadaan Kendaraan Dinas Operasional atau Lapangan	420.000.951,00	367.400.000,00	(52.600.951,00)	87,48	
6.01 . 6-01.0-00.0-00.01 . 01 . 2.07 . 02 . 5 . 2	BELANJA MODAL	420.000.951,00	367.400.000,00	(52.600.951,00)	87,48	
6.01 . 6-01.0-00.0-00.01 . 01 . 2.07 . 02 . 5 . 2 . 2	- Belanja Modal Peralatan dan Mesin	420.000.951,00	367.400.000,00	(52.600.951,00)	87,48	
6.01 . 6-01.0-00.0-00.01 . 01 . 2.08	<i>Penyediaan Jasa Penunjang Urusan Pemerintahan Daerah</i>	849.919.000,00	781.086.106,00	(68.832.894,00)	91,90	
6.01 . 6-01.0-00.0-00.01 . 01 . 2.08 . 04	Penyediaan Jasa Pelayanan Umum Kantor	168.496.000,00	162.186.000,00	(6.310.000,00)	96,26	
6.01 . 6-01.0-00.0-00.01 . 01 . 2.08 . 04 . 5 . 1	BELANJA OPERASI	168.496.000,00	162.186.000,00	(6.310.000,00)	96,26	
6.01 . 6-01.0-00.0-00.01 . 01 . 2.08 . 04 . 5 . 1 . 1	- Belanja Pegawai	168.496.000,00	162.186.000,00	(6.310.000,00)	96,26	
6.01 . 6-01.0-00.0-00.01 . 01 . 2.08 . 03	Penyediaan Jasa Peralatan dan Perlengkapan Kantor	167.322.000,00	160.236.250,00	(7.085.750,00)	95,77	
6.01 . 6-01.0-00.0-00.01 . 01 . 2.08 . 03 . 5 . 1	BELANJA OPERASI	167.322.000,00	160.236.250,00	(7.085.750,00)	95,77	
6.01 . 6-01.0-00.0-00.01 . 01 . 2.08 . 03 . 5 . 1 . 1	- Belanja Pegawai	0,00	0,00	0,00	0,00	
6.01 . 6-01.0-00.0-00.01 . 01 . 2.08 . 03 . 5 . 1 . 2	- Belanja Barang dan Jasa	167.322.000,00	160.236.250,00	(7.085.750,00)	95,77	
6.01 . 6-01.0-00.0-00.01 . 01 . 2.08 . 04	Penyediaan Jasa Pelayanan Umum Kantor	73.426.000,00	58.002.400,00	(15.423.600,00)	78,99	
6.01 . 6-01.0-00.0-00.01 . 01 . 2.08 . 04 . 5 . 1	BELANJA OPERASI	73.426.000,00	58.002.400,00	(15.423.600,00)	78,99	
6.01 . 6-01.0-00.0-00.01 . 01 . 2.08 . 04 . 5 . 1 . 2	- Belanja Barang dan Jasa	73.426.000,00	58.002.400,00	(15.423.600,00)	78,99	
6.01 . 6-01.0-00.0-00.01 . 01 . 2.08 . 01	Penyediaan Jasa Surat Menyurat	7.000.000,00	5.080.000,00	(1.920.000,00)	72,57	
6.01 . 6-01.0-00.0-00.01 . 01 . 2.08 . 01 . 5 . 1	BELANJA OPERASI	7.000.000,00	5.080.000,00	(1.920.000,00)	72,57	

KODE REKENING	URAIAN	JUMLAH (Rp)		BERTAMBAH / (BERKURANG)		DASAR HUKUM
		ANGGARAN SETELAH PERUBAHAN	REALISASI	(Rp)	(%)	
1	2	3	4	5 = 4 - 3	6	7
6.01 . 6-01.0-00.0-00.01 . 01 . 2.08 . 01 . 5 . 1 . 2	- Belanja Barang dan Jasa	7.000.000,00	5.080.000,00	(1.920.000,00)	72,57	
6.01 . 6-01.0-00.0-00.01 . 01 . 2.08 . 02	Penyediaan Jasa Komunikasi, Sumber Daya Air dan Listrik	100.000.000,00	73.998.456,00	(26.001.544,00)	74,00	
6.01 . 6-01.0-00.0-00.01 . 01 . 2.08 . 02 . 5 . 1	BELANJA OPERASI	100.000.000,00	73.998.456,00	(26.001.544,00)	74,00	
6.01 . 6-01.0-00.0-00.01 . 01 . 2.08 . 02 . 5 . 1 . 2	- Belanja Barang dan Jasa	100.000.000,00	73.998.456,00	(26.001.544,00)	74,00	
6.01 . 6-01.0-00.0-00.01 . 01 . 2.08 . 03	Penyediaan Jasa Peralatan dan Perlengkapan Kantor	333.675.000,00	321.583.000,00	(12.092.000,00)	96,38	
6.01 . 6-01.0-00.0-00.01 . 01 . 2.08 . 03 . 5 . 2	BELANJA MODAL	333.675.000,00	321.583.000,00	(12.092.000,00)	96,38	
6.01 . 6-01.0-00.0-00.01 . 01 . 2.08 . 03 . 5 . 2 . 2	- Belanja Modal Peralatan dan Mesin	333.675.000,00	321.583.000,00	(12.092.000,00)	96,38	
6.01 . 6-01.0-00.0-00.01 . 01 . 2.09	<i>Pemeliharaan Barang Milik Daerah Penunjang Urusan Pemerintahan Daerah</i>	3.832.082.500,00	2.590.668.572,00	(1.241.413.928,00)	67,60	
6.01 . 6-01.0-00.0-00.01 . 01 . 2.09 . 02	Penyediaan Jasa Pemeliharaan, Biaya Pemeliharaan, Pajak dan Perizinan Kendaraan Dinas Operasional atau Lapangan	126.675.000,00	123.821.952,00	(2.853.048,00)	97,75	
6.01 . 6-01.0-00.0-00.01 . 01 . 2.09 . 02 . 5 . 1	BELANJA OPERASI	126.675.000,00	123.821.952,00	(2.853.048,00)	97,75	
6.01 . 6-01.0-00.0-00.01 . 01 . 2.09 . 02 . 5 . 1 . 2	- Belanja Barang dan Jasa	126.675.000,00	123.821.952,00	(2.853.048,00)	97,75	
6.01 . 6-01.0-00.0-00.01 . 01 . 2.09 . 09	Pemeliharaan/Rehabilitasi Gedung Kantor dan Bangunan Lainnya	75.000.000,00	65.000.000,00	(10.000.000,00)	86,67	
6.01 . 6-01.0-00.0-00.01 . 01 . 2.09 . 09 . 5 . 1	BELANJA OPERASI	75.000.000,00	65.000.000,00	(10.000.000,00)	86,67	
6.01 . 6-01.0-00.0-00.01 . 01 . 2.09 . 09 . 5 . 1 . 2	- Belanja Barang dan Jasa	75.000.000,00	65.000.000,00	(10.000.000,00)	86,67	
6.01 . 6-01.0-00.0-00.01 . 01 . 2.09 . 10	Pemeliharaan/Rehabilitasi Sarana dan Prasarana Gedung Kantor atau Bangunan Lainnya	31.000.000,00	31.000.000,00	0,00	100,00	
6.01 . 6-01.0-00.0-00.01 . 01 . 2.09 . 10 . 5 . 1	BELANJA OPERASI	31.000.000,00	31.000.000,00	0,00	100,00	
6.01 . 6-01.0-00.0-00.01 . 01 . 2.09 . 10 . 5 . 1 . 2	- Belanja Barang dan Jasa	31.000.000,00	31.000.000,00	0,00	100,00	
6.01 . 6-01.0-00.0-00.01 . 01 . 2.09 . 09	Pemeliharaan/Rehabilitasi Gedung Kantor dan Bangunan Lainnya	3.599.407.500,00	2.370.846.620,00	(1.228.560.880,00)	65,87	
6.01 . 6-01.0-00.0-00.01 . 01 . 2.09 . 09 . 5 . 2	BELANJA MODAL	3.599.407.500,00	2.370.846.620,00	(1.228.560.880,00)	65,87	
6.01 . 6-01.0-00.0-00.01 . 01 . 2.09 . 09 . 5 . 2 . 3	- Belanja Modal Gedung dan Bangunan	3.599.407.500,00	2.370.846.620,00	(1.228.560.880,00)	65,87	
6.01 . 6-01.0-00.0-00.01 . 02	Program Penyelenggaraan Pengawasan	350.781.000,00	247.779.719,00	(103.001.281,00)	70,64	
6.01 . 6-01.0-00.0-00.01 . 02 . 2.01	<i>Penyelenggaraan Pengawasan Internal</i>	210.405.000,00	194.575.020,00	(15.829.980,00)	92,48	
6.01 . 6-01.0-00.0-00.01 . 02 . 2.01 . 01	Pengawasan Kinerja Pemerintah Daerah	179.862.000,00	179.685.014,00	(176.986,00)	99,90	
6.01 . 6-01.0-00.0-00.01 . 02 . 2.01 . 01 . 5 . 1	BELANJA OPERASI	179.862.000,00	179.685.014,00	(176.986,00)	99,90	

KODE REKENING	URAIAN	JUMLAH (Rp)		BERTAMBAH / (BERKURANG)		DASAR HUKUM
		ANGGARAN SETELAH PERUBAHAN	REALISASI	(Rp)	(%)	
1	2	3	4	5 = 4 - 3	6	7
6.01 . 6-01.0-00.0-00.01 . 02 . 2.01 . 01 . 5 . 1 . 2	- Belanja Barang dan Jasa	179.862.000,00	179.685.014,00	(176.986,00)	99,90	
6.01 . 6-01.0-00.0-00.01 . 02 . 2.01 . 04	Reviu Laporan Keuangan	30.543.000,00	14.890.006,00	(15.652.994,00)	48,75	
6.01 . 6-01.0-00.0-00.01 . 02 . 2.01 . 04 . 5 . 1	BELANJA OPERASI	30.543.000,00	14.890.006,00	(15.652.994,00)	48,75	
6.01 . 6-01.0-00.0-00.01 . 02 . 2.01 . 04 . 5 . 1 . 2	- Belanja Barang dan Jasa	30.543.000,00	14.890.006,00	(15.652.994,00)	48,75	
6.01 . 6-01.0-00.0-00.01 . 02 . 2.02	<i>Penyelenggaraan Pengawasan dengan Tujuan Tertentu</i>	140.376.000,00	53.204.699,00	(87.171.301,00)	37,90	
6.01 . 6-01.0-00.0-00.01 . 02 . 2.02 . 02	Pengawasan Dengan Tujuan Tertentu	140.376.000,00	53.204.699,00	(87.171.301,00)	37,90	
6.01 . 6-01.0-00.0-00.01 . 02 . 2.02 . 02 . 5 . 1	BELANJA OPERASI	140.376.000,00	53.204.699,00	(87.171.301,00)	37,90	
6.01 . 6-01.0-00.0-00.01 . 02 . 2.02 . 02 . 5 . 1 . 2	- Belanja Barang dan Jasa	140.376.000,00	53.204.699,00	(87.171.301,00)	37,90	
6.01 . 6-01.0-00.0-00.01 . 03	Program Perumusan Kebijakan, Pendampingan Dan Asistensi	79.425.000,00	50.175.000,00	(29.250.000,00)	63,17	
6.01 . 6-01.0-00.0-00.01 . 03 . 2.02	<i>Pendampingan dan Asistensi</i>	79.425.000,00	50.175.000,00	(29.250.000,00)	63,17	
6.01 . 6-01.0-00.0-00.01 . 03 . 2.02 . 01	Pendampingan dan Asistensi Urusan Pemerintahan Daerah	46.775.000,00	36.460.000,00	(10.315.000,00)	77,95	
6.01 . 6-01.0-00.0-00.01 . 03 . 2.02 . 01 . 5 . 1	BELANJA OPERASI	46.775.000,00	36.460.000,00	(10.315.000,00)	77,95	
6.01 . 6-01.0-00.0-00.01 . 03 . 2.02 . 01 . 5 . 1 . 2	- Belanja Barang dan Jasa	46.775.000,00	36.460.000,00	(10.315.000,00)	77,95	
6.01 . 6-01.0-00.0-00.01 . 03 . 2.02 . 02	Pendampingan, Asistensi, Verifikasi, dan Penilaian Reformasi Birokrasi	7.660.000,00	2.685.000,00	(4.975.000,00)	35,05	
6.01 . 6-01.0-00.0-00.01 . 03 . 2.02 . 02 . 5 . 1	BELANJA OPERASI	7.660.000,00	2.685.000,00	(4.975.000,00)	35,05	
6.01 . 6-01.0-00.0-00.01 . 03 . 2.02 . 02 . 5 . 1 . 2	- Belanja Barang dan Jasa	7.660.000,00	2.685.000,00	(4.975.000,00)	35,05	
6.01 . 6-01.0-00.0-00.01 . 03 . 2.02 . 03	Koordinasi, Monitoring dan Evaluasi serta Verifikasi Pencegahan dan Pemberantasan Korupsi	24.990.000,00	11.030.000,00	(13.960.000,00)	44,14	
6.01 . 6-01.0-00.0-00.01 . 03 . 2.02 . 03 . 5 . 1	BELANJA OPERASI	24.990.000,00	11.030.000,00	(13.960.000,00)	44,14	
6.01 . 6-01.0-00.0-00.01 . 03 . 2.02 . 03 . 5 . 1 . 2	- Belanja Barang dan Jasa	24.990.000,00	11.030.000,00	(13.960.000,00)	44,14	
	SURPLUS / (DEFISIT)	(15.173.542.355,00)	(11.945.903.878,00)	3.227.638.477,00	78,73	
	PEMBIAYAAN NETTO	0,00	0,00	0,00	0,00	
	SISA LEBIH PEMBIAYAAN ANGGARAN (SILPA)	(15.173.542.355,00)	(11.945.903.878,00)	3.227.638.477,00	78,73	



PEMERINTAH KABUPATEN KENDAL
RINCIAN APBD MENURUT URUSAN PEMERINTAHAN DAERAH, ORGANISASI, PROGRAM, KEGIATAN, SUBKEGIATAN,
KELOMPOK, JENIS PENDAPATAN, BELANJA DAN PEMBIAYAAN
 TAHUN ANGGARAN 2021

Urusan Pemerintahan : 5 UNSUR PENUNJANG URUSAN PEMERINTAHAN
Bidang Pemerintahan : 5.01 Perencanaan
Unit Organisasi : 5.01 . 5-01.0-00.0-00.01 BADAN PERENCANAAN, PENELITIAN DAN PENGEMBANGAN

KODE REKENING	URAIAN	JUMLAH (Rp)		BERTAMBAH / (BERKURANG)		DASAR HUKUM
		ANGGARAN SETELAH PERUBAHAN	REALISASI	(Rp)	(%)	
1	2	3	4	5 = 4 - 3	6	7
5.01 . 5-01.0-00.0-00.01 . 01 . 2.01 . 01 . 5	BELANJA DAERAH	9.671.608.459,00	8.546.622.569,00	(1.124.985.890,00)	88,37	
5.01 . 5-01.0-00.0-00.01 . 01	Program Penunjang Urusan Pemerintahan Daerah Kabupaten/Kota	6.969.697.209,00	5.915.306.078,00	(1.054.391.131,00)	84,87	
5.01 . 5-01.0-00.0-00.01 . 01 . 2.01	<i>Perencanaan, Penganggaran, dan Evaluasi Kinerja Perangkat Daerah</i>	85.000.000,00	84.942.000,00	(58.000,00)	99,93	
5.01 . 5-01.0-00.0-00.01 . 01 . 2.01 . 01	Penyusunan Dokumen Perencanaan Perangkat Daerah	65.000.000,00	64.969.300,00	(30.700,00)	99,95	
5.01 . 5-01.0-00.0-00.01 . 01 . 2.01 . 01 . 5 . 1	BELANJA OPERASI	65.000.000,00	64.969.300,00	(30.700,00)	99,95	
5.01 . 5-01.0-00.0-00.01 . 01 . 2.01 . 01 . 5 . 1 . 2	- Belanja Barang dan Jasa	65.000.000,00	64.969.300,00	(30.700,00)	99,95	
5.01 . 5-01.0-00.0-00.01 . 01 . 2.01 . 06	Koordinasi dan Penyusunan Laporan Capaian Kinerja dan Ikhtisar Realisasi Kinerja SKPD	20.000.000,00	19.972.700,00	(27.300,00)	99,86	
5.01 . 5-01.0-00.0-00.01 . 01 . 2.01 . 06 . 5 . 1	BELANJA OPERASI	20.000.000,00	19.972.700,00	(27.300,00)	99,86	
5.01 . 5-01.0-00.0-00.01 . 01 . 2.01 . 06 . 5 . 1 . 2	- Belanja Barang dan Jasa	20.000.000,00	19.972.700,00	(27.300,00)	99,86	
5.01 . 5-01.0-00.0-00.01 . 01 . 2.02	<i>Administrasi Keuangan Perangkat Daerah</i>	5.342.776.250,00	4.417.697.833,00	(925.078.417,00)	82,69	
5.01 . 5-01.0-00.0-00.01 . 01 . 2.02 . 01	Penyediaan Gaji dan Tunjangan ASN	5.128.776.250,00	4.210.957.333,00	(917.818.917,00)	82,10	
5.01 . 5-01.0-00.0-00.01 . 01 . 2.02 . 01 . 5 . 1	BELANJA OPERASI	5.128.776.250,00	4.210.957.333,00	(917.818.917,00)	82,10	
5.01 . 5-01.0-00.0-00.01 . 01 . 2.02 . 01 . 5 . 1 . 1	- Belanja Pegawai	5.128.776.250,00	4.210.957.333,00	(917.818.917,00)	82,10	
5.01 . 5-01.0-00.0-00.01 . 01 . 2.02 . 02	Penyediaan Administrasi Pelaksanaan Tugas ASN	214.000.000,00	206.740.500,00	(7.259.500,00)	96,61	
5.01 . 5-01.0-00.0-00.01 . 01 . 2.02 . 02 . 5 . 1	BELANJA OPERASI	214.000.000,00	206.740.500,00	(7.259.500,00)	96,61	
5.01 . 5-01.0-00.0-00.01 . 01 . 2.02 . 02 . 5 . 1 . 1	- Belanja Pegawai	212.200.000,00	204.950.000,00	(7.250.000,00)	96,58	
5.01 . 5-01.0-00.0-00.01 . 01 . 2.02 . 02 . 5 . 1 . 2	- Belanja Barang dan Jasa	1.800.000,00	1.790.500,00	(9.500,00)	99,47	
5.01 . 5-01.0-00.0-00.01 . 01 . 2.05	<i>Administrasi Kepegawaian Perangkat Daerah</i>	138.415.000,00	135.366.300,00	(3.048.700,00)	97,80	

KODE REKENING	URAIAN	JUMLAH (Rp)		BERTAMBAH / (BERKURANG)		DASAR HUKUM
		ANGGARAN SETELAH PERUBAHAN	REALISASI	(Rp)	(%)	
1	2	3	4	5 = 4 - 3	6	7
5.01 . 5-01.0-00.0-00.01 . 01 . 2.05 . 02	Pengadaan Pakaian Dinas Beserta Atribut Kelengkapannya	23.215.000,00	22.979.300,00	(235.700,00)	98,98	
5.01 . 5-01.0-00.0-00.01 . 01 . 2.05 . 02 . 5 . 1	BELANJA OPERASI	23.215.000,00	22.979.300,00	(235.700,00)	98,98	
5.01 . 5-01.0-00.0-00.01 . 01 . 2.05 . 02 . 5 . 1 . 1	- Belanja Pegawai	800.000,00	800.000,00	0,00	100,00	
5.01 . 5-01.0-00.0-00.01 . 01 . 2.05 . 02 . 5 . 1 . 2	- Belanja Barang dan Jasa	22.415.000,00	22.179.300,00	(235.700,00)	98,95	
5.01 . 5-01.0-00.0-00.01 . 01 . 2.05 . 11	Bimbingan Teknis Implementasi Peraturan Perundang-Undangan	115.200.000,00	112.387.000,00	(2.813.000,00)	97,56	
5.01 . 5-01.0-00.0-00.01 . 01 . 2.05 . 11 . 5 . 1	BELANJA OPERASI	115.200.000,00	112.387.000,00	(2.813.000,00)	97,56	
5.01 . 5-01.0-00.0-00.01 . 01 . 2.05 . 11 . 5 . 1 . 2	- Belanja Barang dan Jasa	115.200.000,00	112.387.000,00	(2.813.000,00)	97,56	
5.01 . 5-01.0-00.0-00.01 . 01 . 2.06	<i>Administrasi Umum Perangkat Daerah</i>	663.710.000,00	628.183.056,00	(35.526.944,00)	94,65	
5.01 . 5-01.0-00.0-00.01 . 01 . 2.06 . 02	Penyediaan Peralatan dan Perlengkapan Kantor	128.290.000,00	120.477.000,00	(7.813.000,00)	93,91	
5.01 . 5-01.0-00.0-00.01 . 01 . 2.06 . 02 . 5 . 1	BELANJA OPERASI	128.290.000,00	120.477.000,00	(7.813.000,00)	93,91	
5.01 . 5-01.0-00.0-00.01 . 01 . 2.06 . 02 . 5 . 1 . 1	- Belanja Pegawai	1.400.000,00	1.400.000,00	0,00	100,00	
5.01 . 5-01.0-00.0-00.01 . 01 . 2.06 . 02 . 5 . 1 . 2	- Belanja Barang dan Jasa	126.890.000,00	119.077.000,00	(7.813.000,00)	93,84	
5.01 . 5-01.0-00.0-00.01 . 01 . 2.06 . 04	Penyediaan Bahan Logistik Kantor	66.310.000,00	64.451.500,00	(1.858.500,00)	97,20	
5.01 . 5-01.0-00.0-00.01 . 01 . 2.06 . 04 . 5 . 1	BELANJA OPERASI	66.310.000,00	64.451.500,00	(1.858.500,00)	97,20	
5.01 . 5-01.0-00.0-00.01 . 01 . 2.06 . 04 . 5 . 1 . 2	- Belanja Barang dan Jasa	66.310.000,00	64.451.500,00	(1.858.500,00)	97,20	
5.01 . 5-01.0-00.0-00.01 . 01 . 2.06 . 05	Penyediaan Barang Cetak dan Penggandaan	22.000.000,00	21.631.150,00	(368.850,00)	98,32	
5.01 . 5-01.0-00.0-00.01 . 01 . 2.06 . 05 . 5 . 1	BELANJA OPERASI	22.000.000,00	21.631.150,00	(368.850,00)	98,32	
5.01 . 5-01.0-00.0-00.01 . 01 . 2.06 . 05 . 5 . 1 . 2	- Belanja Barang dan Jasa	22.000.000,00	21.631.150,00	(368.850,00)	98,32	
5.01 . 5-01.0-00.0-00.01 . 01 . 2.06 . 06	Penyediaan Bahan Bacaan dan Peraturan Perundang-undangan	9.100.000,00	4.826.000,00	(4.274.000,00)	53,03	
5.01 . 5-01.0-00.0-00.01 . 01 . 2.06 . 06 . 5 . 1	BELANJA OPERASI	9.100.000,00	4.826.000,00	(4.274.000,00)	53,03	
5.01 . 5-01.0-00.0-00.01 . 01 . 2.06 . 06 . 5 . 1 . 2	- Belanja Barang dan Jasa	9.100.000,00	4.826.000,00	(4.274.000,00)	53,03	
5.01 . 5-01.0-00.0-00.01 . 01 . 2.06 . 09	Penyelenggaraan Rapat Koordinasi dan Konsultasi SKPD	346.360.000,00	327.250.661,00	(19.109.339,00)	94,48	
5.01 . 5-01.0-00.0-00.01 . 01 . 2.06 . 09 . 5 . 1	BELANJA OPERASI	346.360.000,00	327.250.661,00	(19.109.339,00)	94,48	
5.01 . 5-01.0-00.0-00.01 . 01 . 2.06 . 09 . 5 . 1 . 2	- Belanja Barang dan Jasa	346.360.000,00	327.250.661,00	(19.109.339,00)	94,48	
5.01 . 5-01.0-00.0-00.01 . 01 . 2.06 . 02	Penyediaan Peralatan dan Perlengkapan Kantor	91.650.000,00	89.546.745,00	(2.103.255,00)	97,71	
5.01 . 5-01.0-00.0-00.01 . 01 . 2.06 . 02 . 5 . 2	BELANJA MODAL	91.650.000,00	89.546.745,00	(2.103.255,00)	97,71	

KODE REKENING	URAIAN	JUMLAH (Rp)		BERTAMBAH / (BERKURANG)		DASAR HUKUM
		ANGGARAN SETELAH PERUBAHAN	REALISASI	(Rp)	(%)	
1	2	3	4	5 = 4 - 3	6	7
5.01 . 5-01.0-00.0-00.01 . 01 . 2.06 . 02 . 5 . 2 . 2	- Belanja Modal Peralatan dan Mesin	91.650.000,00	89.546.745,00	(2.103.255,00)	97,71	
5.01 . 5-01.0-00.0-00.01 . 01 . 2.08	<i>Penyediaan Jasa Penunjang Urusan Pemerintahan Daerah</i>	275.746.487,00	262.287.479,00	(13.459.008,00)	95,12	
5.01 . 5-01.0-00.0-00.01 . 01 . 2.08 . 04	Penyediaan Jasa Pelayanan Umum Kantor	116.120.000,00	114.318.359,00	(1.801.641,00)	98,45	
5.01 . 5-01.0-00.0-00.01 . 01 . 2.08 . 04 . 5 . 1	BELANJA OPERASI	116.120.000,00	114.318.359,00	(1.801.641,00)	98,45	
5.01 . 5-01.0-00.0-00.01 . 01 . 2.08 . 04 . 5 . 1 . 1	- Belanja Pegawai	1.400.000,00	1.400.000,00	0,00	100,00	
5.01 . 5-01.0-00.0-00.01 . 01 . 2.08 . 04 . 5 . 1 . 2	- Belanja Barang dan Jasa	114.720.000,00	112.918.359,00	(1.801.641,00)	98,43	
5.01 . 5-01.0-00.0-00.01 . 01 . 2.08 . 01	Penyediaan Jasa Surat Menyurat	8.000.000,00	7.925.000,00	(75.000,00)	99,06	
5.01 . 5-01.0-00.0-00.01 . 01 . 2.08 . 01 . 5 . 1	BELANJA OPERASI	8.000.000,00	7.925.000,00	(75.000,00)	99,06	
5.01 . 5-01.0-00.0-00.01 . 01 . 2.08 . 01 . 5 . 1 . 2	- Belanja Barang dan Jasa	8.000.000,00	7.925.000,00	(75.000,00)	99,06	
5.01 . 5-01.0-00.0-00.01 . 01 . 2.08 . 02	Penyediaan Jasa Komunikasi, Sumber Daya Air dan Listrik	72.532.487,00	63.823.120,00	(8.709.367,00)	87,99	
5.01 . 5-01.0-00.0-00.01 . 01 . 2.08 . 02 . 5 . 1	BELANJA OPERASI	72.532.487,00	63.823.120,00	(8.709.367,00)	87,99	
5.01 . 5-01.0-00.0-00.01 . 01 . 2.08 . 02 . 5 . 1 . 2	- Belanja Barang dan Jasa	72.532.487,00	63.823.120,00	(8.709.367,00)	87,99	
5.01 . 5-01.0-00.0-00.01 . 01 . 2.08 . 03	Penyediaan Jasa Peralatan dan Perlengkapan Kantor	79.094.000,00	76.221.000,00	(2.873.000,00)	96,37	
5.01 . 5-01.0-00.0-00.01 . 01 . 2.08 . 03 . 5 . 1	BELANJA OPERASI	79.094.000,00	76.221.000,00	(2.873.000,00)	96,37	
5.01 . 5-01.0-00.0-00.01 . 01 . 2.08 . 03 . 5 . 1 . 2	- Belanja Barang dan Jasa	79.094.000,00	76.221.000,00	(2.873.000,00)	96,37	
5.01 . 5-01.0-00.0-00.01 . 01 . 2.09	<i>Pemeliharaan Barang Milik Daerah Penunjang Urusan Pemerintahan Daerah</i>	464.049.472,00	386.829.410,00	(77.220.062,00)	83,36	
5.01 . 5-01.0-00.0-00.01 . 01 . 2.09 . 09	Pemeliharaan/Rehabilitasi Gedung Kantor dan Bangunan Lainnya	269.499.472,00	196.469.000,00	(73.030.472,00)	72,90	
5.01 . 5-01.0-00.0-00.01 . 01 . 2.09 . 09 . 5 . 1	BELANJA OPERASI	269.499.472,00	196.469.000,00	(73.030.472,00)	72,90	
5.01 . 5-01.0-00.0-00.01 . 01 . 2.09 . 09 . 5 . 1 . 1	- Belanja Pegawai	1.600.000,00	1.400.000,00	(200.000,00)	87,50	
5.01 . 5-01.0-00.0-00.01 . 01 . 2.09 . 09 . 5 . 1 . 2	- Belanja Barang dan Jasa	267.899.472,00	195.069.000,00	(72.830.472,00)	72,81	
5.01 . 5-01.0-00.0-00.01 . 01 . 2.09 . 10	Pemeliharaan/Rehabilitasi Sarana dan Prasarana Gedung Kantor atau Bangunan Lainnya	13.000.000,00	12.739.000,00	(261.000,00)	97,99	
5.01 . 5-01.0-00.0-00.01 . 01 . 2.09 . 10 . 5 . 1	BELANJA OPERASI	13.000.000,00	12.739.000,00	(261.000,00)	97,99	
5.01 . 5-01.0-00.0-00.01 . 01 . 2.09 . 10 . 5 . 1 . 2	- Belanja Barang dan Jasa	13.000.000,00	12.739.000,00	(261.000,00)	97,99	
5.01 . 5-01.0-00.0-00.01 . 01 . 2.09 . 02	Penyediaan Jasa Pemeliharaan, Biaya Pemeliharaan, Pajak dan Perizinan Kendaraan	143.700.000,00	140.137.226,00	(3.562.774,00)	97,52	

KODE REKENING	URAIAN	JUMLAH (Rp)		BERTAMBAH / (BERKURANG)		DASAR HUKUM
		ANGGARAN SETELAH PERUBAHAN	REALISASI	(Rp)	(%)	
1	2	3	4	5 = 4 - 3	6	7
5.01 . 5-01.0-00.0-00.01 . 01 . 2.09 . 02 . 5 . 1	BELANJA OPERASI	143.700.000,00	140.137.226,00	(3.562.774,00)	97,52	
5.01 . 5-01.0-00.0-00.01 . 01 . 2.09 . 02 . 5 . 1 . 2	- Belanja Barang dan Jasa	143.700.000,00	140.137.226,00	(3.562.774,00)	97,52	
5.01 . 5-01.0-00.0-00.01 . 01 . 2.09 . 05	Pemeliharaan Mebel	8.850.000,00	8.550.000,00	(300.000,00)	96,61	
5.01 . 5-01.0-00.0-00.01 . 01 . 2.09 . 05 . 5 . 1	BELANJA OPERASI	8.850.000,00	8.550.000,00	(300.000,00)	96,61	
5.01 . 5-01.0-00.0-00.01 . 01 . 2.09 . 05 . 5 . 1 . 2	- Belanja Barang dan Jasa	8.850.000,00	8.550.000,00	(300.000,00)	96,61	
5.01 . 5-01.0-00.0-00.01 . 01 . 2.09 . 06	Pemeliharaan Peralatan dan Mesin Lainnya	29.000.000,00	28.934.184,00	(65.816,00)	99,77	
5.01 . 5-01.0-00.0-00.01 . 01 . 2.09 . 06 . 5 . 1	BELANJA OPERASI	29.000.000,00	28.934.184,00	(65.816,00)	99,77	
5.01 . 5-01.0-00.0-00.01 . 01 . 2.09 . 06 . 5 . 1 . 2	- Belanja Barang dan Jasa	29.000.000,00	28.934.184,00	(65.816,00)	99,77	
5.01 . 5-01.0-00.0-00.01 . 02	Program Perencanaan, Pengendalian Dan Evaluasi Pembangunan Daerah	1.040.075.500,00	1.020.166.680,00	(19.908.820,00)	98,09	
5.01 . 5-01.0-00.0-00.01 . 02 . 2.01	<i>Penyusunan Perencanaan dan Pendanaan</i>	839.072.500,00	823.417.741,00	(15.654.759,00)	98,13	
5.01 . 5-01.0-00.0-00.01 . 02 . 2.01 . 04	Koordinasi Pelaksanaan Forum SKPD/Lintas SKPD	0,00	0,00	0,00	0,00	
5.01 . 5-01.0-00.0-00.01 . 02 . 2.01 . 04 . 5 . 1	BELANJA OPERASI	0,00	0,00	0,00	0,00	
5.01 . 5-01.0-00.0-00.01 . 02 . 2.01 . 04 . 5 . 1 . 1	- Belanja Pegawai	0,00	0,00	0,00	0,00	
5.01 . 5-01.0-00.0-00.01 . 02 . 2.01 . 07	Koordinasi Penyusunan dan Penetapan Dokumen Perencanaan Pembangunan Daerah Kabupaten/Kota	0,00	0,00	0,00	0,00	
5.01 . 5-01.0-00.0-00.01 . 02 . 2.01 . 07 . 5 . 1	BELANJA OPERASI	0,00	0,00	0,00	0,00	
5.01 . 5-01.0-00.0-00.01 . 02 . 2.01 . 07 . 5 . 1 . 1	- Belanja Pegawai	0,00	0,00	0,00	0,00	
5.01 . 5-01.0-00.0-00.01 . 02 . 2.01 . 05	Pelaksanaan Musrenbang Kabupaten/Kota	127.037.800,00	126.993.100,00	(44.700,00)	99,96	
5.01 . 5-01.0-00.0-00.01 . 02 . 2.01 . 05 . 5 . 1	BELANJA OPERASI	127.037.800,00	126.993.100,00	(44.700,00)	99,96	
5.01 . 5-01.0-00.0-00.01 . 02 . 2.01 . 05 . 5 . 1 . 1	- Belanja Pegawai	0,00	0,00	0,00	0,00	
5.01 . 5-01.0-00.0-00.01 . 02 . 2.01 . 05 . 5 . 1 . 2	- Belanja Barang dan Jasa	127.037.800,00	126.993.100,00	(44.700,00)	99,96	
5.01 . 5-01.0-00.0-00.01 . 02 . 2.01 . 06	Penyiapan Bahan Koordinasi Musrenbang Kecamatan	5.490.000,00	5.456.650,00	(33.350,00)	99,39	
5.01 . 5-01.0-00.0-00.01 . 02 . 2.01 . 06 . 5 . 1	BELANJA OPERASI	5.490.000,00	5.456.650,00	(33.350,00)	99,39	
5.01 . 5-01.0-00.0-00.01 . 02 . 2.01 . 06 . 5 . 1 . 2	- Belanja Barang dan Jasa	5.490.000,00	5.456.650,00	(33.350,00)	99,39	
5.01 . 5-01.0-00.0-00.01 . 02 . 2.01 . 07	Koordinasi Penyusunan dan Penetapan Dokumen Perencanaan Pembangunan Daerah Kabupaten/Kota	531.223.000,00	517.859.779,00	(13.363.221,00)	97,48	

KODE REKENING	URAIAN	JUMLAH (Rp)		BERTAMBAH / (BERKURANG)		DASAR HUKUM
		ANGGARAN SETELAH PERUBAHAN	REALISASI	(Rp)	(%)	
1	2	3	4	5 = 4 - 3	6	7
5.01 . 5-01.0-00.0-00.01 . 02 . 2.01 . 07 . 5 . 1	BELANJA OPERASI	531.223.000,00	517.859.779,00	(13.363.221,00)	97,48	
5.01 . 5-01.0-00.0-00.01 . 02 . 2.01 . 07 . 5 . 1 . 2	- Belanja Barang dan Jasa	531.223.000,00	517.859.779,00	(13.363.221,00)	97,48	
5.01 . 5-01.0-00.0-00.01 . 02 . 2.01 . 04	Koordinasi Pelaksanaan Forum SKPD/Lintas SKPD	33.733.600,00	33.733.500,00	(100,00)	100,00	
5.01 . 5-01.0-00.0-00.01 . 02 . 2.01 . 04 . 5 . 1	BELANJA OPERASI	33.733.600,00	33.733.500,00	(100,00)	100,00	
5.01 . 5-01.0-00.0-00.01 . 02 . 2.01 . 04 . 5 . 1 . 2	- Belanja Barang dan Jasa	33.733.600,00	33.733.500,00	(100,00)	100,00	
5.01 . 5-01.0-00.0-00.01 . 02 . 2.01 . 02	Koordinasi Penelaahan Dokumen Perencanaan Pembangunan Daerah dengan Dokumen Kebijakan Lainnya	14.989.000,00	14.959.712,00	(29.288,00)	99,80	
5.01 . 5-01.0-00.0-00.01 . 02 . 2.01 . 02 . 5 . 1	BELANJA OPERASI	14.989.000,00	14.959.712,00	(29.288,00)	99,80	
5.01 . 5-01.0-00.0-00.01 . 02 . 2.01 . 02 . 5 . 1 . 2	- Belanja Barang dan Jasa	14.989.000,00	14.959.712,00	(29.288,00)	99,80	
5.01 . 5-01.0-00.0-00.01 . 02 . 2.01 . 01	Analisis Kondisi Daerah, Permasalahan, dan Isu Strategis Pembangunan Daerah	112.611.500,00	110.428.250,00	(2.183.250,00)	98,06	
5.01 . 5-01.0-00.0-00.01 . 02 . 2.01 . 01 . 5 . 1	BELANJA OPERASI	112.611.500,00	110.428.250,00	(2.183.250,00)	98,06	
5.01 . 5-01.0-00.0-00.01 . 02 . 2.01 . 01 . 5 . 1 . 2	- Belanja Barang dan Jasa	112.611.500,00	110.428.250,00	(2.183.250,00)	98,06	
5.01 . 5-01.0-00.0-00.01 . 02 . 2.01 . 03	Pelaksanaan Konsultasi Publik	13.987.600,00	13.986.750,00	(850,00)	99,99	
5.01 . 5-01.0-00.0-00.01 . 02 . 2.01 . 03 . 5 . 1	BELANJA OPERASI	13.987.600,00	13.986.750,00	(850,00)	99,99	
5.01 . 5-01.0-00.0-00.01 . 02 . 2.01 . 03 . 5 . 1 . 2	- Belanja Barang dan Jasa	13.987.600,00	13.986.750,00	(850,00)	99,99	
5.01 . 5-01.0-00.0-00.01 . 02 . 2.02	<i>Analisis Data dan Informasi Pemerintahan Daerah Bidang Perencanaan Pembangunan Daerah</i>	42.290.000,00	41.461.410,00	(828.590,00)	98,04	
5.01 . 5-01.0-00.0-00.01 . 02 . 2.02 . 01	Analisis Data dan Informasi Perencanaan Pembangunan Daerah	29.936.000,00	29.148.910,00	(787.090,00)	97,37	
5.01 . 5-01.0-00.0-00.01 . 02 . 2.02 . 01 . 5 . 1	BELANJA OPERASI	29.936.000,00	29.148.910,00	(787.090,00)	97,37	
5.01 . 5-01.0-00.0-00.01 . 02 . 2.02 . 01 . 5 . 1 . 2	- Belanja Barang dan Jasa	29.936.000,00	29.148.910,00	(787.090,00)	97,37	
5.01 . 5-01.0-00.0-00.01 . 02 . 2.02 . 03	Penyusunan Profil Pembangunan Daerah Kabupaten/Kota	12.354.000,00	12.312.500,00	(41.500,00)	99,66	
5.01 . 5-01.0-00.0-00.01 . 02 . 2.02 . 03 . 5 . 1	BELANJA OPERASI	12.354.000,00	12.312.500,00	(41.500,00)	99,66	
5.01 . 5-01.0-00.0-00.01 . 02 . 2.02 . 03 . 5 . 1 . 2	- Belanja Barang dan Jasa	12.354.000,00	12.312.500,00	(41.500,00)	99,66	
5.01 . 5-01.0-00.0-00.01 . 02 . 2.03	<i>Pengendalian, Evaluasi dan Pelaporan Bidang Perencanaan Pembangunan Daerah</i>	158.713.000,00	155.287.529,00	(3.425.471,00)	97,84	
5.01 . 5-01.0-00.0-00.01 . 02 . 2.03 . 01	Koordinasi Pengendalian Perencanaan dan Pelaksanaan Pembangunan Daerah di Kabupaten/Kota	45.310.000,00	45.206.779,00	(103.221,00)	99,77	

KODE REKENING	URAIAN	JUMLAH (Rp)		BERTAMBAH / (BERKURANG)		DASAR HUKUM
		ANGGARAN SETELAH PERUBAHAN	REALISASI	(Rp)	(%)	
1	2	3	4	5 = 4 - 3	6	7
5.01 . 5-01.0-00.0-00.01 . 02 . 2.03 . 01 . 5 . 1	BELANJA OPERASI	45.310.000,00	45.206.779,00	(103.221,00)	99,77	
5.01 . 5-01.0-00.0-00.01 . 02 . 2.03 . 01 . 5 . 1 . 2	- Belanja Barang dan Jasa	45.310.000,00	45.206.779,00	(103.221,00)	99,77	
5.01 . 5-01.0-00.0-00.01 . 02 . 2.03 . 03	Monitoring, Evaluasi dan Penyusunan Laporan Berkala Pelaksanaan Pembangunan Daerah	113.403.000,00	110.080.750,00	(3.322.250,00)	97,07	
5.01 . 5-01.0-00.0-00.01 . 02 . 2.03 . 03 . 5 . 1	BELANJA OPERASI	113.403.000,00	110.080.750,00	(3.322.250,00)	97,07	
5.01 . 5-01.0-00.0-00.01 . 02 . 2.03 . 03 . 5 . 1 . 2	- Belanja Barang dan Jasa	113.403.000,00	110.080.750,00	(3.322.250,00)	97,07	
5.01 . 5-01.0-00.0-00.01 . 02 . 2.03 . 01	Koordinasi Pengendalian Perencanaan dan Pelaksanaan Pembangunan Daerah di Kabupaten/Kota	0,00	0,00	0,00	0,00	
5.01 . 5-01.0-00.0-00.01 . 02 . 2.03 . 01 . 5 . 2	BELANJA MODAL	0,00	0,00	0,00	0,00	
5.01 . 5-01.0-00.0-00.01 . 02 . 2.03 . 01 . 5 . 2 . 2	- Belanja Modal Peralatan dan Mesin	0,00	0,00	0,00	0,00	
5.01 . 5-01.0-00.0-00.01 . 03	Program Koordinasi Dan Sinkronisasi Perencanaan Pembangunan Daerah	983.572.750,00	969.647.871,00	(13.924.879,00)	98,58	
5.01 . 5-01.0-00.0-00.01 . 03 . 2.01	<i>Koordinasi Perencanaan Bidang Pemerintahan dan Pembangunan Manusia</i>	290.305.250,00	282.998.700,00	(7.306.550,00)	97,48	
5.01 . 5-01.0-00.0-00.01 . 03 . 2.01 . 04	Koordinasi Pelaksanaan Sinergitas dan Harmonisasi Perencanaan Pembangunan Daerah Bidang Pemerintahan	74.125.000,00	70.248.800,00	(3.876.200,00)	94,77	
5.01 . 5-01.0-00.0-00.01 . 03 . 2.01 . 04 . 5 . 1	BELANJA OPERASI	74.125.000,00	70.248.800,00	(3.876.200,00)	94,77	
5.01 . 5-01.0-00.0-00.01 . 03 . 2.01 . 04 . 5 . 1 . 2	- Belanja Barang dan Jasa	74.125.000,00	70.248.800,00	(3.876.200,00)	94,77	
5.01 . 5-01.0-00.0-00.01 . 03 . 2.01 . 08	Koordinasi Pelaksanaan Sinergitas dan Harmonisasi Perencanaan Pembangunan Daerah Bidang Pembangunan Manusia	216.180.250,00	212.749.900,00	(3.430.350,00)	98,41	
5.01 . 5-01.0-00.0-00.01 . 03 . 2.01 . 08 . 5 . 1	BELANJA OPERASI	216.180.250,00	212.749.900,00	(3.430.350,00)	98,41	
5.01 . 5-01.0-00.0-00.01 . 03 . 2.01 . 08 . 5 . 1 . 2	- Belanja Barang dan Jasa	216.180.250,00	212.749.900,00	(3.430.350,00)	98,41	
5.01 . 5-01.0-00.0-00.01 . 03 . 2.02	<i>Koordinasi Perencanaan Bidang Perekonomian dan SDA (Sumber Daya Alam)</i>	399.579.000,00	397.366.421,00	(2.212.579,00)	99,45	
5.01 . 5-01.0-00.0-00.01 . 03 . 2.02 . 08	Koordinasi Pelaksanaan Sinergitas dan Harmonisasi Perencanaan Pembangunan Daerah Bidang SDA	174.000.000,00	172.707.751,00	(1.292.249,00)	99,26	
5.01 . 5-01.0-00.0-00.01 . 03 . 2.02 . 08 . 5 . 1	BELANJA OPERASI	174.000.000,00	172.707.751,00	(1.292.249,00)	99,26	
5.01 . 5-01.0-00.0-00.01 . 03 . 2.02 . 08 . 5 . 1 . 1	- Belanja Pegawai	0,00	0,00	0,00	0,00	
5.01 . 5-01.0-00.0-00.01 . 03 . 2.02 . 08 . 5 . 1 . 2	- Belanja Barang dan Jasa	174.000.000,00	172.707.751,00	(1.292.249,00)	99,26	
5.01 . 5-01.0-00.0-00.01 . 03 . 2.02 . 04	Koordinasi Pelaksanaan Sinergitas dan	211.160.000,00	210.634.500,00	(525.500,00)	99,75	

KODE REKENING	URAIAN	JUMLAH (Rp)		BERTAMBAH / (BERKURANG)		DASAR HUKUM
		ANGGARAN SETELAH PERUBAHAN	REALISASI	(Rp)	(%)	
1	2	3	4	5 = 4 - 3	6	7
5.01 . 5-01.0-00.0-00.01 . 03 . 2.02 . 04 . 5 . 1	BELANJA OPERASI	211.160.000,00	210.634.500,00	(525.500,00)	99,75	
5.01 . 5-01.0-00.0-00.01 . 03 . 2.02 . 04 . 5 . 1 . 2	- Belanja Barang dan Jasa	211.160.000,00	210.634.500,00	(525.500,00)	99,75	
5.01 . 5-01.0-00.0-00.01 . 03 . 2.02 . 07	Pelaksanaan Monitoring dan Evaluasi Penyusunan Dokumen Perencanaan Pembangunan Perangkat Daerah Bidang SDA	14.419.000,00	14.024.170,00	(394.830,00)	97,26	
5.01 . 5-01.0-00.0-00.01 . 03 . 2.02 . 07 . 5 . 1	BELANJA OPERASI	14.419.000,00	14.024.170,00	(394.830,00)	97,26	
5.01 . 5-01.0-00.0-00.01 . 03 . 2.02 . 07 . 5 . 1 . 2	- Belanja Barang dan Jasa	14.419.000,00	14.024.170,00	(394.830,00)	97,26	
5.01 . 5-01.0-00.0-00.01 . 03 . 2.03	<i>Koordinasi Perencanaan Bidang Infrastruktur dan Kewilayahan</i>	293.688.500,00	289.282.750,00	(4.405.750,00)	98,50	
5.01 . 5-01.0-00.0-00.01 . 03 . 2.03 . 04	Koordinasi Pelaksanaan Sinergitas dan Harmonisasi Perencanaan Pembangunan Daerah Bidang Infrastruktur	78.625.000,00	77.310.100,00	(1.314.900,00)	98,33	
5.01 . 5-01.0-00.0-00.01 . 03 . 2.03 . 04 . 5 . 1	BELANJA OPERASI	78.625.000,00	77.310.100,00	(1.314.900,00)	98,33	
5.01 . 5-01.0-00.0-00.01 . 03 . 2.03 . 04 . 5 . 1 . 2	- Belanja Barang dan Jasa	78.625.000,00	77.310.100,00	(1.314.900,00)	98,33	
5.01 . 5-01.0-00.0-00.01 . 03 . 2.03 . 05	Koordinasi Penyusunan Dokumen Perencanaan Pembangunan Daerah Bidang Kewilayahan (RPJPD, RPJMD dan RKPD)	103.400.000,00	100.574.950,00	(2.825.050,00)	97,27	
5.01 . 5-01.0-00.0-00.01 . 03 . 2.03 . 05 . 5 . 1	BELANJA OPERASI	103.400.000,00	100.574.950,00	(2.825.050,00)	97,27	
5.01 . 5-01.0-00.0-00.01 . 03 . 2.03 . 05 . 5 . 1 . 2	- Belanja Barang dan Jasa	103.400.000,00	100.574.950,00	(2.825.050,00)	97,27	
5.01 . 5-01.0-00.0-00.01 . 03 . 2.03 . 08	Koordinasi Pelaksanaan Sinergitas dan Harmonisasi Perencanaan Pembangunan Daerah Bidang Kewilayahan	111.663.500,00	111.397.700,00	(265.800,00)	99,76	
5.01 . 5-01.0-00.0-00.01 . 03 . 2.03 . 08 . 5 . 1	BELANJA OPERASI	111.663.500,00	111.397.700,00	(265.800,00)	99,76	
5.01 . 5-01.0-00.0-00.01 . 03 . 2.03 . 08 . 5 . 1 . 2	- Belanja Barang dan Jasa	111.663.500,00	111.397.700,00	(265.800,00)	99,76	
5.05 . 5-01.0-00.0-00.01 . 02	Program Penelitian Dan Pengembangan Daerah	678.263.000,00	641.501.940,00	(36.761.060,00)	94,58	
5.05 . 5-01.0-00.0-00.01 . 02 . 2.01	<i>Penelitian dan Pengembangan Bidang Penyelenggaraan Pemerintahan dan Pengkajian Peraturan</i>	458.320.000,00	422.744.840,00	(35.575.160,00)	92,24	
5.05 . 5-01.0-00.0-00.01 . 02 . 2.01 . 01	Fasilitas, Pelaksanaan dan Evaluasi Penelitian dan Pengembangan Bidang Penyelenggaraan Otonomi Daerah	313.600.000,00	301.503.460,00	(12.096.540,00)	96,14	
5.05 . 5-01.0-00.0-00.01 . 02 . 2.01 . 01 . 5 . 1	BELANJA OPERASI	313.600.000,00	301.503.460,00	(12.096.540,00)	96,14	
5.05 . 5-01.0-00.0-00.01 . 02 . 2.01 . 01 . 5 . 1 . 1	- Belanja Pegawai	0,00	0,00	0,00	0,00	
5.05 . 5-01.0-00.0-00.01 . 02 . 2.01 . 01 . 5 . 1 . 2	- Belanja Barang dan Jasa	313.600.000,00	301.503.460,00	(12.096.540,00)	96,14	
5.05 . 5-01.0-00.0-00.01 . 02 . 2.01 . 02	Fasilitas, Pelaksanaan dan Evaluasi Penelitian	144.720.000,00	121.241.380,00	(23.478.620,00)	83,78	

KODE REKENING	URAIAN	JUMLAH (Rp)		BERTAMBAH / (BERKURANG)		DASAR HUKUM
		ANGGARAN SETELAH PERUBAHAN	REALISASI	(Rp)	(%)	
1	2	3	4	5 = 4 - 3	6	7
5.05 . 5-01.0-00.0-00.01 . 02 . 2.01 . 02 . 5 . 1	BELANJA OPERASI	144.720.000,00	121.241.380,00	(23.478.620,00)	83,78	
5.05 . 5-01.0-00.0-00.01 . 02 . 2.01 . 02 . 5 . 1 . 2	- Belanja Barang dan Jasa	144.720.000,00	121.241.380,00	(23.478.620,00)	83,78	
5.05 . 5-01.0-00.0-00.01 . 02 . 2.03	<i>Penelitian dan Pengembangan Bidang Ekonomi dan Pembangunan</i>	30.424.000,00	30.153.000,00	(271.000,00)	99,11	
5.05 . 5-01.0-00.0-00.01 . 02 . 2.03 . 13	Penelitian dan Pengembangan Komunikasi dan Informatika	30.424.000,00	30.153.000,00	(271.000,00)	99,11	
5.05 . 5-01.0-00.0-00.01 . 02 . 2.03 . 13 . 5 . 1	BELANJA OPERASI	30.424.000,00	30.153.000,00	(271.000,00)	99,11	
5.05 . 5-01.0-00.0-00.01 . 02 . 2.03 . 13 . 5 . 1 . 2	- Belanja Barang dan Jasa	30.424.000,00	30.153.000,00	(271.000,00)	99,11	
5.05 . 5-01.0-00.0-00.01 . 02 . 2.04	<i>Pengembangan Inovasi dan Teknologi</i>	189.519.000,00	188.604.100,00	(914.900,00)	99,52	
5.05 . 5-01.0-00.0-00.01 . 02 . 2.04 . 04	Sosialisasi dan Diseminasi Hasil-Hasil Kelitbangan	84.420.000,00	83.538.000,00	(882.000,00)	98,96	
5.05 . 5-01.0-00.0-00.01 . 02 . 2.04 . 04 . 5 . 1	BELANJA OPERASI	84.420.000,00	83.538.000,00	(882.000,00)	98,96	
5.05 . 5-01.0-00.0-00.01 . 02 . 2.04 . 04 . 5 . 1 . 1	- Belanja Pegawai	0,00	0,00	0,00	0,00	
5.05 . 5-01.0-00.0-00.01 . 02 . 2.04 . 04 . 5 . 1 . 2	- Belanja Barang dan Jasa	84.420.000,00	83.538.000,00	(882.000,00)	98,96	
5.05 . 5-01.0-00.0-00.01 . 02 . 2.04 . 05	Fasilitasi Hak Kekayaan Intelektual	81.599.000,00	81.571.900,00	(27.100,00)	99,97	
5.05 . 5-01.0-00.0-00.01 . 02 . 2.04 . 05 . 5 . 1	BELANJA OPERASI	81.599.000,00	81.571.900,00	(27.100,00)	99,97	
5.05 . 5-01.0-00.0-00.01 . 02 . 2.04 . 05 . 5 . 1 . 2	- Belanja Barang dan Jasa	81.599.000,00	81.571.900,00	(27.100,00)	99,97	
5.05 . 5-01.0-00.0-00.01 . 02 . 2.04 . 03	Diseminasi Jenis, Prosedur dan Metode Penyelenggaraan Pemerintahan Daerah Yang Bersifat Inovatif	23.500.000,00	23.494.200,00	(5.800,00)	99,98	
5.05 . 5-01.0-00.0-00.01 . 02 . 2.04 . 03 . 5 . 1	BELANJA OPERASI	23.500.000,00	23.494.200,00	(5.800,00)	99,98	
5.05 . 5-01.0-00.0-00.01 . 02 . 2.04 . 03 . 5 . 1 . 2	- Belanja Barang dan Jasa	23.500.000,00	23.494.200,00	(5.800,00)	99,98	
	SURPLUS / (DEFISIT)	(9.671.608.459,00)	(8.546.622.569,00)	1.124.985.890,00	88,37	
	PEMBIAYAAN NETTO	0,00	0,00	0,00	0,00	
	SISA LEBIH PEMBIAYAAN ANGGARAN (SILPA)	(9.671.608.459,00)	(8.546.622.569,00)	1.124.985.890,00	88,37	



PEMERINTAH KABUPATEN KENDAL
RINCIAN APBD MENURUT URUSAN PEMERINTAHAN DAERAH, ORGANISASI, PROGRAM, KEGIATAN, SUBKEGIATAN,
KELOMPOK, JENIS PENDAPATAN, BELANJA DAN PEMBIAYAAN
 TAHUN ANGGARAN 2021

Urusan Pemerintahan : 5 UNSUR PENUNJANG URUSAN PEMERINTAHAN
Bidang Pemerintahan : 5.02 Keuangan
Unit Organisasi : 5.02.5-02.0-00.0-00.01 BADAN KEUANGAN DAERAH

KODE REKENING	URAIAN	JUMLAH (Rp)		BERTAMBAH / (BERKURANG)		DASAR HUKUM
		ANGGARAN SETELAH PERUBAHAN	REALISASI	(Rp)	(%)	
1	2	3	4	5 = 4 - 3	6	7
5.02.5-02.0-00.0-00.01.00.0.00.00.4	PENDAPATAN DAERAH	2.023.767.935.487,00	2.039.296.667.100,00	15.528.731.613,00	100,77	
5.02.5-02.0-00.0-00.01.00.0.00.00.4.1	PENDAPATAN ASLI DAERAH (PAD)	188.837.229.919,00	177.951.012.946,00	(10.886.216.973,00)	94,24	
5.02.5-02.0-00.0-00.01.00.0.00.00.4.1.1	- Pajak Daerah	174.220.000.000,00	163.518.117.660,00	(10.701.882.340,00)	93,86	
5.02.5-02.0-00.0-00.01.00.0.00.00.4.1.2	- Retribusi Daerah	2.800.000.000,00	2.601.671.635,00	(198.328.365,00)	92,92	
5.02.5-02.0-00.0-00.01.00.0.00.00.4.1.4	- Lain-lain PAD yang Sah	11.817.229.919,00	11.831.223.651,00	13.993.732,00	100,12	
5.02.5-02.0-00.0-00.01.00.0.00.00.4.2	PENDAPATAN TRANSFER	1.735.682.328.568,00	1.753.443.006.400,00	17.760.677.832,00	101,02	
5.02.5-02.0-00.0-00.01.00.0.00.00.4.2.1	- Pendapatan Transfer Pemerintah Pusat	1.570.283.789.568,00	1.581.655.856.712,00	11.372.067.144,00	100,72	
5.02.5-02.0-00.0-00.01.00.0.00.00.4.2.2	- Pendapatan Transfer Antar Daerah	165.398.539.000,00	171.787.149.688,00	6.388.610.688,00	103,86	
5.02.5-02.0-00.0-00.01.00.0.00.00.4.3	LAIN-LAIN PENDAPATAN DAERAH YANG SAH	99.248.377.000,00	107.902.647.754,00	8.654.270.754,00	108,72	
5.02.5-02.0-00.0-00.01.00.0.00.00.4.3.1	- Pendapatan Hibah	99.248.377.000,00	4.490.000.000,00	(94.758.377.000,00)	4,52	
5.02.5-02.0-00.0-00.01.00.0.00.00.4.3.3	- Lain-lain Pendapatan Sesuai dengan Ketentuan Peraturan Perundang-Undangan	0,00	103.412.647.754,00	103.412.647.754,00	0,00	
5.02.5-02.0-00.0-00.01.00.0.00.00.5	BELANJA DAERAH	409.919.753.877,00	402.930.064.239,00	(6.989.689.638,00)	98,29	
5.02.5-02.0-00.0-00.01.00	Non Program	0,00	251.060.030.000,00	251.060.030.000,00	0,00	
5.02.5-02.0-00.0-00.01.00.0.00	<i>Non Kegiatan</i>	0,00	251.060.030.000,00	251.060.030.000,00	0,00	
5.02.5-02.0-00.0-00.01.00.0.00.00	Non Sub Kegiatan	0,00	251.060.030.000,00	251.060.030.000,00	0,00	
5.02.5-02.0-00.0-00.01.00.0.00.00.5.4	BELANJA TRANSFER	0,00	251.060.030.000,00	251.060.030.000,00	0,00	
5.02.5-02.0-00.0-00.01.00.0.00.00.5.4.2	- Belanja Bantuan Keuangan	0,00	251.060.030.000,00	251.060.030.000,00	0,00	
5.02.5-02.0-00.0-00.01.01	Program Penunjang Urusan Pemerintahan Daerah Kabupaten/Kota	22.385.941.820,00	19.175.612.575,00	(3.210.329.245,00)	85,66	
5.02.5-02.0-00.0-00.01.01.2.01	<i>Perencanaan, Penganggaran, dan Evaluasi Kinerja Perangkat Daerah</i>	107.553.000,00	100.577.850,00	(6.975.150,00)	93,51	

KODE REKENING	URAIAN	JUMLAH (Rp)		BERTAMBAH / (BERKURANG)		DASAR HUKUM
		ANGGARAN SETELAH PERUBAHAN	REALISASI	(Rp)	(%)	
1	2	3	4	5 = 4 - 3	6	7
5.02.5-02.0-00.0-00.01.01.2.01.06	Koordinasi dan Penyusunan Laporan Capaian Kinerja dan Ikhtisar Realisasi Kinerja SKPD	107.553.000,00	100.577.850,00	(6.975.150,00)	93,51	
5.02.5-02.0-00.0-00.01.01.2.01.06.5.1	BELANJA OPERASI	107.553.000,00	100.577.850,00	(6.975.150,00)	93,51	
5.02.5-02.0-00.0-00.01.01.2.01.06.5.1.2	- Belanja Barang dan Jasa	107.553.000,00	100.577.850,00	(6.975.150,00)	93,51	
5.02.5-02.0-00.0-00.01.01.2.01.07	Evaluasi Kinerja Perangkat Daerah	0,00	0,00	0,00	0,00	
5.02.5-02.0-00.0-00.01.01.2.01.07.5.1	BELANJA OPERASI	0,00	0,00	0,00	0,00	
5.02.5-02.0-00.0-00.01.01.2.01.07.5.1.2	- Belanja Barang dan Jasa	0,00	0,00	0,00	0,00	
5.02.5-02.0-00.0-00.01.01.2.02	<i>Administrasi Keuangan Perangkat Daerah</i>	17.262.485.520,00	14.602.046.074,00	(2.660.439.446,00)	84,59	
5.02.5-02.0-00.0-00.01.01.2.02.01	Penyediaan Gaji dan Tunjangan ASN	17.262.485.520,00	14.602.046.074,00	(2.660.439.446,00)	84,59	
5.02.5-02.0-00.0-00.01.01.2.02.01.5.1	BELANJA OPERASI	17.262.485.520,00	14.602.046.074,00	(2.660.439.446,00)	84,59	
5.02.5-02.0-00.0-00.01.01.2.02.01.5.1.1	- Belanja Pegawai	17.262.485.520,00	14.602.046.074,00	(2.660.439.446,00)	84,59	
5.02.5-02.0-00.0-00.01.01.2.05	<i>Administrasi Kepegawaian Perangkat Daerah</i>	104.240.000,00	52.858.900,00	(51.381.100,00)	50,71	
5.02.5-02.0-00.0-00.01.01.2.05.02	Pengadaan Pakaian Dinas Beserta Atribut Kelengkapannya	70.280.000,00	49.456.000,00	(20.824.000,00)	70,37	
5.02.5-02.0-00.0-00.01.01.2.05.02.5.1	BELANJA OPERASI	70.280.000,00	49.456.000,00	(20.824.000,00)	70,37	
5.02.5-02.0-00.0-00.01.01.2.05.02.5.1.1	- Belanja Pegawai	900.000,00	0,00	(900.000,00)	0,00	
5.02.5-02.0-00.0-00.01.01.2.05.02.5.1.2	- Belanja Barang dan Jasa	69.380.000,00	49.456.000,00	(19.924.000,00)	71,28	
5.02.5-02.0-00.0-00.01.01.2.05.09	Pendidikan dan Pelatihan Pegawai Berdasarkan Tugas dan Fungsi	33.960.000,00	3.402.900,00	(30.557.100,00)	10,02	
5.02.5-02.0-00.0-00.01.01.2.05.09.5.1	BELANJA OPERASI	33.960.000,00	3.402.900,00	(30.557.100,00)	10,02	
5.02.5-02.0-00.0-00.01.01.2.05.09.5.1.2	- Belanja Barang dan Jasa	33.960.000,00	3.402.900,00	(30.557.100,00)	10,02	
5.02.5-02.0-00.0-00.01.01.2.06	<i>Administrasi Umum Perangkat Daerah</i>	977.550.900,00	856.890.449,00	(120.660.451,00)	87,66	
5.02.5-02.0-00.0-00.01.01.2.06.02	Penyediaan Peralatan dan Perlengkapan Kantor	100.000.000,00	84.125.000,00	(15.875.000,00)	84,13	
5.02.5-02.0-00.0-00.01.01.2.06.02.5.1	BELANJA OPERASI	100.000.000,00	84.125.000,00	(15.875.000,00)	84,13	
5.02.5-02.0-00.0-00.01.01.2.06.02.5.1.2	- Belanja Barang dan Jasa	100.000.000,00	84.125.000,00	(15.875.000,00)	84,13	
5.02.5-02.0-00.0-00.01.01.2.06.04	Penyediaan Bahan Logistik Kantor	117.700.000,00	102.767.500,00	(14.932.500,00)	87,31	
5.02.5-02.0-00.0-00.01.01.2.06.04.5.1	BELANJA OPERASI	117.700.000,00	102.767.500,00	(14.932.500,00)	87,31	
5.02.5-02.0-00.0-00.01.01.2.06.04.5.1.2	- Belanja Barang dan Jasa	117.700.000,00	102.767.500,00	(14.932.500,00)	87,31	
5.02.5-02.0-00.0-00.01.01.2.06.05	Penyediaan Barang Cetak dan Penggandaan	80.000.000,00	57.998.350,00	(22.001.650,00)	72,50	

KODE REKENING	URAIAN	JUMLAH (Rp)		BERTAMBAH / (BERKURANG)		DASAR HUKUM
		ANGGARAN SETELAH PERUBAHAN	REALISASI	(Rp)	(%)	
1	2	3	4	5 = 4 - 3	6	7
5.02.5-02.0-00.0-00.01.01.2.06.05.5.1	BELANJA OPERASI	80.000.000,00	57.998.350,00	(22.001.650,00)	72,50	
5.02.5-02.0-00.0-00.01.01.2.06.05.5.1.2	- Belanja Barang dan Jasa	80.000.000,00	57.998.350,00	(22.001.650,00)	72,50	
5.02.5-02.0-00.0-00.01.01.2.06.06	Penyediaan Bahan Bacaan dan Peraturan Perundang-undangan	12.000.000,00	11.820.000,00	(180.000,00)	98,50	
5.02.5-02.0-00.0-00.01.01.2.06.06.5.1	BELANJA OPERASI	12.000.000,00	11.820.000,00	(180.000,00)	98,50	
5.02.5-02.0-00.0-00.01.01.2.06.06.5.1.2	- Belanja Barang dan Jasa	12.000.000,00	11.820.000,00	(180.000,00)	98,50	
5.02.5-02.0-00.0-00.01.01.2.06.09	Penyelenggaraan Rapat Koordinasi dan Konsultasi SKPD	556.725.900,00	492.352.349,00	(64.373.551,00)	88,44	
5.02.5-02.0-00.0-00.01.01.2.06.09.5.1	BELANJA OPERASI	556.725.900,00	492.352.349,00	(64.373.551,00)	88,44	
5.02.5-02.0-00.0-00.01.01.2.06.09.5.1.2	- Belanja Barang dan Jasa	556.725.900,00	492.352.349,00	(64.373.551,00)	88,44	
5.02.5-02.0-00.0-00.01.01.2.06.10	Penatausahaan Arsip Dinamis pada SKPD	111.125.000,00	107.827.250,00	(3.297.750,00)	97,03	
5.02.5-02.0-00.0-00.01.01.2.06.10.5.1	BELANJA OPERASI	101.125.000,00	99.029.250,00	(2.095.750,00)	97,93	
5.02.5-02.0-00.0-00.01.01.2.06.10.5.1.2	- Belanja Barang dan Jasa	101.125.000,00	99.029.250,00	(2.095.750,00)	97,93	
5.02.5-02.0-00.0-00.01.01.2.06.10.5.2	BELANJA MODAL	10.000.000,00	8.798.000,00	(1.202.000,00)	87,98	
5.02.5-02.0-00.0-00.01.01.2.06.10.5.2.2	- Belanja Modal Peralatan dan Mesin	10.000.000,00	8.798.000,00	(1.202.000,00)	87,98	
5.02.5-02.0-00.0-00.01.01.2.07	<i>Pengadaan Barang Milik Daerah Penunjang Urusan Pemerintah Daerah</i>	2.529.182.400,00	2.305.535.000,00	(223.647.400,00)	91,16	
5.02.5-02.0-00.0-00.01.01.2.07.02	Pengadaan Kendaraan Dinas Operasional atau Lapangan	1.955.782.400,00	1.868.360.000,00	(87.422.400,00)	95,53	
5.02.5-02.0-00.0-00.01.01.2.07.02.5.2	BELANJA MODAL	1.955.782.400,00	1.868.360.000,00	(87.422.400,00)	95,53	
5.02.5-02.0-00.0-00.01.01.2.07.02.5.2.2	- Belanja Modal Peralatan dan Mesin	1.955.782.400,00	1.868.360.000,00	(87.422.400,00)	95,53	
5.02.5-02.0-00.0-00.01.01.2.07.05	Pengadaan Mebel	28.550.000,00	17.500.000,00	(11.050.000,00)	61,30	
5.02.5-02.0-00.0-00.01.01.2.07.05.5.2	BELANJA MODAL	28.550.000,00	17.500.000,00	(11.050.000,00)	61,30	
5.02.5-02.0-00.0-00.01.01.2.07.05.5.2.2	- Belanja Modal Peralatan dan Mesin	28.550.000,00	17.500.000,00	(11.050.000,00)	61,30	
5.02.5-02.0-00.0-00.01.01.2.07.06	Pengadaan Peralatan dan Mesin Lainnya	544.850.000,00	419.675.000,00	(125.175.000,00)	77,03	
5.02.5-02.0-00.0-00.01.01.2.07.06.5.2	BELANJA MODAL	544.850.000,00	419.675.000,00	(125.175.000,00)	77,03	
5.02.5-02.0-00.0-00.01.01.2.07.06.5.2.2	- Belanja Modal Peralatan dan Mesin	544.850.000,00	419.675.000,00	(125.175.000,00)	77,03	
5.02.5-02.0-00.0-00.01.01.2.08	<i>Penyediaan Jasa Penunjang Urusan Pemerintahan Daerah</i>	1.043.663.000,00	920.894.483,00	(122.768.517,00)	88,24	
5.02.5-02.0-00.0-00.01.01.2.08.04	Penyediaan Jasa Pelayanan Umum Kantor	397.384.000,00	365.384.000,00	(32.000.000,00)	91,95	

KODE REKENING	URAIAN	JUMLAH (Rp)		BERTAMBAH / (BERKURANG)		DASAR HUKUM
		ANGGARAN SETELAH PERUBAHAN	REALISASI	(Rp)	(%)	
1	2	3	4	5 = 4 - 3	6	7
5.02.5-02.0-00.0-00.01.01.2.08.04.5.1	BELANJA OPERASI	397.384.000,00	365.384.000,00	(32.000.000,00)	91,95	
5.02.5-02.0-00.0-00.01.01.2.08.04.5.1.1	- Belanja Pegawai	397.384.000,00	365.384.000,00	(32.000.000,00)	91,95	
5.02.5-02.0-00.0-00.01.01.2.08.03	Penyediaan Jasa Peralatan dan Perlengkapan Kantor	217.805.000,00	168.520.259,00	(49.284.741,00)	77,37	
5.02.5-02.0-00.0-00.01.01.2.08.03.5.1	BELANJA OPERASI	217.805.000,00	168.520.259,00	(49.284.741,00)	77,37	
5.02.5-02.0-00.0-00.01.01.2.08.03.5.1.1	- Belanja Pegawai	0,00	0,00	0,00	0,00	
5.02.5-02.0-00.0-00.01.01.2.08.03.5.1.2	- Belanja Barang dan Jasa	217.805.000,00	168.520.259,00	(49.284.741,00)	77,37	
5.02.5-02.0-00.0-00.01.01.2.08.04	Penyediaan Jasa Pelayanan Umum Kantor	152.950.000,00	152.740.000,00	(210.000,00)	99,86	
5.02.5-02.0-00.0-00.01.01.2.08.04.5.1	BELANJA OPERASI	152.950.000,00	152.740.000,00	(210.000,00)	99,86	
5.02.5-02.0-00.0-00.01.01.2.08.04.5.1.2	- Belanja Barang dan Jasa	152.950.000,00	152.740.000,00	(210.000,00)	99,86	
5.02.5-02.0-00.0-00.01.01.2.08.01	Penyediaan Jasa Surat Menyurat	10.024.000,00	9.482.000,00	(542.000,00)	94,59	
5.02.5-02.0-00.0-00.01.01.2.08.01.5.1	BELANJA OPERASI	10.024.000,00	9.482.000,00	(542.000,00)	94,59	
5.02.5-02.0-00.0-00.01.01.2.08.01.5.1.2	- Belanja Barang dan Jasa	10.024.000,00	9.482.000,00	(542.000,00)	94,59	
5.02.5-02.0-00.0-00.01.01.2.08.02	Penyediaan Jasa Komunikasi, Sumber Daya Air dan Listrik	240.000.000,00	202.218.224,00	(37.781.776,00)	84,26	
5.02.5-02.0-00.0-00.01.01.2.08.02.5.1	BELANJA OPERASI	240.000.000,00	202.218.224,00	(37.781.776,00)	84,26	
5.02.5-02.0-00.0-00.01.01.2.08.02.5.1.2	- Belanja Barang dan Jasa	240.000.000,00	202.218.224,00	(37.781.776,00)	84,26	
5.02.5-02.0-00.0-00.01.01.2.08.03	Penyediaan Jasa Peralatan dan Perlengkapan Kantor	25.500.000,00	22.550.000,00	(2.950.000,00)	88,43	
5.02.5-02.0-00.0-00.01.01.2.08.03.5.2	BELANJA MODAL	25.500.000,00	22.550.000,00	(2.950.000,00)	88,43	
5.02.5-02.0-00.0-00.01.01.2.08.03.5.2.2	- Belanja Modal Peralatan dan Mesin	25.500.000,00	22.550.000,00	(2.950.000,00)	88,43	
5.02.5-02.0-00.0-00.01.01.2.09	<i>Pemeliharaan Barang Milik Daerah Penunjang Urusan Pemerintahan Daerah</i>	361.267.000,00	336.809.819,00	(24.457.181,00)	93,23	
5.02.5-02.0-00.0-00.01.01.2.09.09	Pemeliharaan/Rehabilitasi Gedung Kantor dan Bangunan Lainnya	95.000.000,00	92.761.900,00	(2.238.100,00)	97,64	
5.02.5-02.0-00.0-00.01.01.2.09.09.5.1	BELANJA OPERASI	95.000.000,00	92.761.900,00	(2.238.100,00)	97,64	
5.02.5-02.0-00.0-00.01.01.2.09.09.5.1.1	- Belanja Pegawai	1.450.000,00	400.000,00	(1.050.000,00)	27,59	
5.02.5-02.0-00.0-00.01.01.2.09.09.5.1.2	- Belanja Barang dan Jasa	93.550.000,00	92.361.900,00	(1.188.100,00)	98,73	
5.02.5-02.0-00.0-00.01.01.2.09.01	Penyediaan Jasa Pemeliharaan, Biaya Pemeliharaan, dan Pajak Kendaraan Perorangan Dinas atau Kendaraan Dinas Jabatan	155.500.000,00	155.410.939,00	(89.061,00)	99,94	

KODE REKENING	URAIAN	JUMLAH (Rp)		BERTAMBAH / (BERKURANG)		DASAR HUKUM
		ANGGARAN SETELAH PERUBAHAN	REALISASI	(Rp)	(%)	
1	2	3	4	5 = 4 - 3	6	7
5.02.5-02.0-00.0-00.01.01.2.09.01.5.1	BELANJA OPERASI	155.500.000,00	155.410.939,00	(89.061,00)	99,94	
5.02.5-02.0-00.0-00.01.01.2.09.01.5.1.2	- Belanja Barang dan Jasa	155.500.000,00	155.410.939,00	(89.061,00)	99,94	
5.02.5-02.0-00.0-00.01.01.2.09.02	Penyediaan Jasa Pemeliharaan, Biaya Pemeliharaan, Pajak dan Perizinan Kendaraan Dinas Operasional atau Lapangan	60.367.000,00	42.498.000,00	(17.869.000,00)	70,40	
5.02.5-02.0-00.0-00.01.01.2.09.02.5.1	BELANJA OPERASI	60.367.000,00	42.498.000,00	(17.869.000,00)	70,40	
5.02.5-02.0-00.0-00.01.01.2.09.02.5.1.2	- Belanja Barang dan Jasa	60.367.000,00	42.498.000,00	(17.869.000,00)	70,40	
5.02.5-02.0-00.0-00.01.01.2.09.06	Pemeliharaan Peralatan dan Mesin Lainnya	50.400.000,00	46.138.980,00	(4.261.020,00)	91,55	
5.02.5-02.0-00.0-00.01.01.2.09.06.5.1	BELANJA OPERASI	50.400.000,00	46.138.980,00	(4.261.020,00)	91,55	
5.02.5-02.0-00.0-00.01.01.2.09.06.5.1.2	- Belanja Barang dan Jasa	50.400.000,00	46.138.980,00	(4.261.020,00)	91,55	
5.02.5-02.0-00.0-00.01.02	Program Pengelolaan Keuangan Daerah	379.427.443.904,00	125.345.352.123,00	(254.082.091.781,00)	33,04	
5.02.5-02.0-00.0-00.01.02.2.01	<i>Koordinasi dan Penyusunan Rencana Anggaran Daerah</i>	361.857.859.200,00	108.039.911.247,00	(253.817.947.953,00)	29,86	
5.02.5-02.0-00.0-00.01.02.2.01.13	Pembinaan Perencanaan Penganggaran Daerah Pemerintah Kabupaten/Kota	73.335.000,00	0,00	(73.335.000,00)	0,00	
5.02.5-02.0-00.0-00.01.02.2.01.13.5.1	BELANJA OPERASI	73.335.000,00	0,00	(73.335.000,00)	0,00	
5.02.5-02.0-00.0-00.01.02.2.01.13.5.1.2	- Belanja Barang dan Jasa	73.335.000,00	0,00	(73.335.000,00)	0,00	
5.02.5-02.0-00.0-00.01.02.2.01.01	Koordinasi dan Penyusunan KUA dan PPAS	49.250.000,00	29.179.000,00	(20.071.000,00)	59,25	
5.02.5-02.0-00.0-00.01.02.2.01.01.5.1	BELANJA OPERASI	49.250.000,00	29.179.000,00	(20.071.000,00)	59,25	
5.02.5-02.0-00.0-00.01.02.2.01.01.5.1.2	- Belanja Barang dan Jasa	49.250.000,00	29.179.000,00	(20.071.000,00)	59,25	
5.02.5-02.0-00.0-00.01.02.2.01.02	Koordinasi dan Penyusunan Perubahan KUA dan Perubahan PPAS	42.640.000,00	40.123.000,00	(2.517.000,00)	94,10	
5.02.5-02.0-00.0-00.01.02.2.01.02.5.1	BELANJA OPERASI	42.640.000,00	40.123.000,00	(2.517.000,00)	94,10	
5.02.5-02.0-00.0-00.01.02.2.01.02.5.1.2	- Belanja Barang dan Jasa	42.640.000,00	40.123.000,00	(2.517.000,00)	94,10	
5.02.5-02.0-00.0-00.01.02.2.01.03	Koordinasi, Penyusunan dan Verifikasi RKA-SKPD	101.191.400,00	76.734.500,00	(24.456.900,00)	75,83	
5.02.5-02.0-00.0-00.01.02.2.01.03.5.1	BELANJA OPERASI	101.191.400,00	76.734.500,00	(24.456.900,00)	75,83	
5.02.5-02.0-00.0-00.01.02.2.01.03.5.1.2	- Belanja Barang dan Jasa	101.191.400,00	76.734.500,00	(24.456.900,00)	75,83	
5.02.5-02.0-00.0-00.01.02.2.01.05	Koordinasi, Penyusunan dan Verifikasi DPA-SKPD	66.862.000,00	33.534.000,00	(33.328.000,00)	50,15	
5.02.5-02.0-00.0-00.01.02.2.01.05.5.1	BELANJA OPERASI	66.862.000,00	33.534.000,00	(33.328.000,00)	50,15	
5.02.5-02.0-00.0-00.01.02.2.01.05.5.1.2	- Belanja Barang dan Jasa	66.862.000,00	33.534.000,00	(33.328.000,00)	50,15	

KODE REKENING	URAIAN	JUMLAH (Rp)		BERTAMBAH / (BERKURANG)		DASAR HUKUM
		ANGGARAN SETELAH PERUBAHAN	REALISASI	(Rp)	(%)	
1	2	3	4	5 = 4 - 3	6	7
5.02.5-02.0-00.0-00.01.02.2.01.07	Koordinasi dan Penyusunan Peraturan Daerah tentang APBD dan Peraturan Kepala Daerah tentang Penjabaran APBD	173.072.000,00	150.752.750,00	(22.319.250,00)	87,10	
5.02.5-02.0-00.0-00.01.02.2.01.07.5.1	BELANJA OPERASI	173.072.000,00	150.752.750,00	(22.319.250,00)	87,10	
5.02.5-02.0-00.0-00.01.02.2.01.07.5.1.2	- Belanja Barang dan Jasa	173.072.000,00	150.752.750,00	(22.319.250,00)	87,10	
5.02.5-02.0-00.0-00.01.02.2.01.08	Koordinasi dan Penyusunan Peraturan Daerah tentang Perubahan APBD dan Peraturan Kepala Daerah tentang Penjabaran Perubahan APBD	117.858.000,00	98.819.000,00	(19.039.000,00)	83,85	
5.02.5-02.0-00.0-00.01.02.2.01.08.5.1	BELANJA OPERASI	117.858.000,00	98.819.000,00	(19.039.000,00)	83,85	
5.02.5-02.0-00.0-00.01.02.2.01.08.5.1.2	- Belanja Barang dan Jasa	117.858.000,00	98.819.000,00	(19.039.000,00)	83,85	
5.02.5-02.0-00.0-00.01.02.2.01.09	Koordinasi dan Penyusunan Regulasi serta Kebijakan Bidang Anggaran	904.750.000,00	867.868.997,00	(36.881.003,00)	95,92	
5.02.5-02.0-00.0-00.01.02.2.01.09.5.1	BELANJA OPERASI	904.750.000,00	867.868.997,00	(36.881.003,00)	95,92	
5.02.5-02.0-00.0-00.01.02.2.01.09.5.1.2	- Belanja Barang dan Jasa	904.750.000,00	867.868.997,00	(36.881.003,00)	95,92	
5.02.5-02.0-00.0-00.01.02.2.01.10	Koordinasi Perencanaan Anggaran Pendapatan	360.328.900.800,00	106.742.900.000,00	(253.586.000.800,00)	29,62	
5.02.5-02.0-00.0-00.01.02.2.01.10.5.1	BELANJA OPERASI	9.128.800,00	6.120.000,00	(3.008.800,00)	67,04	
5.02.5-02.0-00.0-00.01.02.2.01.10.5.1.2	- Belanja Barang dan Jasa	9.128.800,00	6.120.000,00	(3.008.800,00)	67,04	
5.02.5-02.0-00.0-00.01.02.2.01.10.5.3	BELANJA TIDAK TERDUGA	2.500.259.000,00	177.297.000,00	(2.322.962.000,00)	7,09	
5.02.5-02.0-00.0-00.01.02.2.01.10.5.3.1	- Belanja Tidak Terduga	2.500.259.000,00	177.297.000,00	(2.322.962.000,00)	7,09	
5.02.5-02.0-00.0-00.01.02.2.01.10.5.4	BELANJA TRANSFER	357.819.513.000,00	106.559.483.000,00	(251.260.030.000,00)	29,78	
5.02.5-02.0-00.0-00.01.02.2.01.10.5.4.2	- Belanja Bantuan Keuangan	357.819.513.000,00	106.559.483.000,00	(251.260.030.000,00)	29,78	
5.02.5-02.0-00.0-00.01.02.2.02	<i>Koordinasi dan Pengelolaan Perbendaharaan Daerah</i>	668.686.900,00	493.068.170,00	(175.618.730,00)	73,74	
5.02.5-02.0-00.0-00.01.02.2.02.01	Koordinasi dan Pengelolaan Kas Daerah	3.500.000,00	0,00	(3.500.000,00)	0,00	
5.02.5-02.0-00.0-00.01.02.2.02.01.5.1	BELANJA OPERASI	3.500.000,00	0,00	(3.500.000,00)	0,00	
5.02.5-02.0-00.0-00.01.02.2.02.01.5.1.1	- Belanja Pegawai	3.500.000,00	0,00	(3.500.000,00)	0,00	
5.02.5-02.0-00.0-00.01.02.2.02.10	Penyusunan Petunjuk Teknis Administrasi Keuangan yang Berkaitan dengan Penerimaan dan Pengeluaran Kas Serta Penatausahaan dan Pertanggungjawaban Sub Kegiatan	197.546.750,00	73.907.970,00	(123.638.780,00)	37,41	
5.02.5-02.0-00.0-00.01.02.2.02.10.5.1	BELANJA OPERASI	197.546.750,00	73.907.970,00	(123.638.780,00)	37,41	
5.02.5-02.0-00.0-00.01.02.2.02.10.5.1.1	- Belanja Pegawai	2.100.000,00	0,00	(2.100.000,00)	0,00	

KODE REKENING	URAIAN	JUMLAH (Rp)		BERTAMBAH / (BERKURANG)		DASAR HUKUM
		ANGGARAN SETELAH PERUBAHAN	REALISASI	(Rp)	(%)	
1	2	3	4	5 = 4 - 3	6	7
5.02.5-02.0-00.0-00.01.02.2.02.10.5.1.2	- Belanja Barang dan Jasa	195.446.750,00	73.907.970,00	(121.538.780,00)	37,81	
5.02.5-02.0-00.0-00.01.02.2.02.01	Koordinasi dan Pengelolaan Kas Daerah	352.715.150,00	325.149.800,00	(27.565.350,00)	92,18	
5.02.5-02.0-00.0-00.01.02.2.02.01.5.1	BELANJA OPERASI	352.715.150,00	325.149.800,00	(27.565.350,00)	92,18	
5.02.5-02.0-00.0-00.01.02.2.02.01.5.1.2	- Belanja Barang dan Jasa	352.715.150,00	325.149.800,00	(27.565.350,00)	92,18	
5.02.5-02.0-00.0-00.01.02.2.02.05	Koordinasi, Fasilitasi, Asistensi, Sinkronisasi, Supervisi, Monitoring dan Evaluasi Pengelolaan Dana Perimbangan dan Dana Transfer Lainnya	12.425.000,00	5.350.000,00	(7.075.000,00)	43,06	
5.02.5-02.0-00.0-00.01.02.2.02.05.5.1	BELANJA OPERASI	12.425.000,00	5.350.000,00	(7.075.000,00)	43,06	
5.02.5-02.0-00.0-00.01.02.2.02.05.5.1.2	- Belanja Barang dan Jasa	12.425.000,00	5.350.000,00	(7.075.000,00)	43,06	
5.02.5-02.0-00.0-00.01.02.2.02.09	Rekonsiliasi Data Penerimaan dan Pengeluaran Kas serta Pemungutan dan Pemotongan Atas SP2D dengan Instansi Terkait	102.500.000,00	88.660.400,00	(13.839.600,00)	86,50	
5.02.5-02.0-00.0-00.01.02.2.02.09.5.1	BELANJA OPERASI	102.500.000,00	88.660.400,00	(13.839.600,00)	86,50	
5.02.5-02.0-00.0-00.01.02.2.02.09.5.1.2	- Belanja Barang dan Jasa	102.500.000,00	88.660.400,00	(13.839.600,00)	86,50	
5.02.5-02.0-00.0-00.01.02.2.03	<i>Koordinasi dan Pelaksanaan Akuntansi dan Pelaporan Keuangan Daerah</i>	446.933.000,00	368.169.400,00	(78.763.600,00)	82,38	
5.02.5-02.0-00.0-00.01.02.2.03.01	Koordinasi Pelaksanaan Akuntansi Penerimaan dan Pengeluaran Kas Daerah	80.112.000,00	63.980.000,00	(16.132.000,00)	79,86	
5.02.5-02.0-00.0-00.01.02.2.03.01.5.1	BELANJA OPERASI	80.112.000,00	63.980.000,00	(16.132.000,00)	79,86	
5.02.5-02.0-00.0-00.01.02.2.03.01.5.1.2	- Belanja Barang dan Jasa	80.112.000,00	63.980.000,00	(16.132.000,00)	79,86	
5.02.5-02.0-00.0-00.01.02.2.03.03	Koordinasi Penyusunan Laporan Pertanggungjawaban Pelaksanaan APBD Bulanan, Triwulanan dan Semesteran	338.000.000,00	287.300.400,00	(50.699.600,00)	85,00	
5.02.5-02.0-00.0-00.01.02.2.03.03.5.1	BELANJA OPERASI	338.000.000,00	287.300.400,00	(50.699.600,00)	85,00	
5.02.5-02.0-00.0-00.01.02.2.03.03.5.1.2	- Belanja Barang dan Jasa	338.000.000,00	287.300.400,00	(50.699.600,00)	85,00	
5.02.5-02.0-00.0-00.01.02.2.03.06	Penyusunan Tanggapan/Tindak Lanjut terhadap LHP BPK atas Laporan Pertanggungjawaban Pelaksanaan APBD	7.051.000,00	760.000,00	(6.291.000,00)	10,78	
5.02.5-02.0-00.0-00.01.02.2.03.06.5.1	BELANJA OPERASI	7.051.000,00	760.000,00	(6.291.000,00)	10,78	
5.02.5-02.0-00.0-00.01.02.2.03.06.5.1.2	- Belanja Barang dan Jasa	7.051.000,00	760.000,00	(6.291.000,00)	10,78	
5.02.5-02.0-00.0-00.01.02.2.03.09	Penyusunan Kebijakan dan Panduan Teknis Operasional Penyelenggaraan Akuntansi Pemerintah Daerah	21.770.000,00	16.129.000,00	(5.641.000,00)	74,09	

KODE REKENING	URAIAN	JUMLAH (Rp)		BERTAMBAH / (BERKURANG)		DASAR HUKUM
		ANGGARAN SETELAH PERUBAHAN	REALISASI	(Rp)	(%)	
1	2	3	4	5 = 4 - 3	6	7
5.02.5-02.0-00.0-00.01.02.2.03.09.5.1	BELANJA OPERASI	21.770.000,00	16.129.000,00	(5.641.000,00)	74,09	
5.02.5-02.0-00.0-00.01.02.2.03.09.5.1.2	- Belanja Barang dan Jasa	21.770.000,00	16.129.000,00	(5.641.000,00)	74,09	
5.02.5-02.0-00.0-00.01.02.2.04	<i>Penunjang Urusan Kewenangan Pengelolaan Keuangan Daerah</i>	16.400.714.804,00	16.400.714.804,00	0,00	100,00	
5.02.5-02.0-00.0-00.01.02.2.04.10	Pengelolaan Dana Bagi Hasil Kabupaten/Kota	16.400.714.804,00	16.400.714.804,00	0,00	100,00	
5.02.5-02.0-00.0-00.01.02.2.04.10.5.4	BELANJA TRANSFER	16.400.714.804,00	16.400.714.804,00	0,00	100,00	
5.02.5-02.0-00.0-00.01.02.2.04.10.5.4.1	- Belanja Bagi Hasil	16.400.714.804,00	16.400.714.804,00	0,00	100,00	
5.02.5-02.0-00.0-00.01.02.2.05	<i>Pengelolaan Data dan Implementasi Sistem Informasi Pemerintah Daerah Lingkup Keuangan Daerah</i>	53.250.000,00	43.488.502,00	(9.761.498,00)	81,67	
5.02.5-02.0-00.0-00.01.02.2.05.02	Implementasi dan Pemeliharaan Sistem Informasi Pemerintah Daerah Bidang Keuangan Daerah	53.250.000,00	43.488.502,00	(9.761.498,00)	81,67	
5.02.5-02.0-00.0-00.01.02.2.05.02.5.1	BELANJA OPERASI	53.250.000,00	43.488.502,00	(9.761.498,00)	81,67	
5.02.5-02.0-00.0-00.01.02.2.05.02.5.1.2	- Belanja Barang dan Jasa	53.250.000,00	43.488.502,00	(9.761.498,00)	81,67	
5.02.5-02.0-00.0-00.01.03	Program Pengelolaan Barang Milik Daerah	3.425.381.250,00	3.305.130.355,00	(120.250.895,00)	96,49	
5.02.5-02.0-00.0-00.01.03.2.01	<i>Pengelolaan Barang Milik Daerah</i>	3.425.381.250,00	3.305.130.355,00	(120.250.895,00)	96,49	
5.02.5-02.0-00.0-00.01.03.2.01.01	Penyusunan Standar Harga	1.600.000,00	0,00	(1.600.000,00)	0,00	
5.02.5-02.0-00.0-00.01.03.2.01.01.5.1	BELANJA OPERASI	1.600.000,00	0,00	(1.600.000,00)	0,00	
5.02.5-02.0-00.0-00.01.03.2.01.01.5.1.1	- Belanja Pegawai	1.600.000,00	0,00	(1.600.000,00)	0,00	
5.02.5-02.0-00.0-00.01.03.2.01.05	Penatausahaan Barang Milik Daerah	239.665.000,00	222.570.490,00	(17.094.510,00)	92,87	
5.02.5-02.0-00.0-00.01.03.2.01.05.5.1	BELANJA OPERASI	239.665.000,00	222.570.490,00	(17.094.510,00)	92,87	
5.02.5-02.0-00.0-00.01.03.2.01.05.5.1.1	- Belanja Pegawai	2.100.000,00	0,00	(2.100.000,00)	0,00	
5.02.5-02.0-00.0-00.01.03.2.01.05.5.1.2	- Belanja Barang dan Jasa	237.565.000,00	222.570.490,00	(14.994.510,00)	93,69	
5.02.5-02.0-00.0-00.01.03.2.01.06	Inventarisasi Barang Milik Daerah	89.500.000,00	81.758.200,00	(7.741.800,00)	91,35	
5.02.5-02.0-00.0-00.01.03.2.01.06.5.1	BELANJA OPERASI	89.500.000,00	81.758.200,00	(7.741.800,00)	91,35	
5.02.5-02.0-00.0-00.01.03.2.01.06.5.1.2	- Belanja Barang dan Jasa	89.500.000,00	81.758.200,00	(7.741.800,00)	91,35	
5.02.5-02.0-00.0-00.01.03.2.01.10	Optimalisasi Penggunaan, Pemanfaatan, Pemindahtanganan, Pemusnahan, dan Penghapusan Barang Milik Daerah	280.500.000,00	251.803.365,00	(28.696.635,00)	89,77	
5.02.5-02.0-00.0-00.01.03.2.01.10.5.1	BELANJA OPERASI	280.500.000,00	251.803.365,00	(28.696.635,00)	89,77	
5.02.5-02.0-00.0-00.01.03.2.01.10.5.1.2	- Belanja Barang dan Jasa	280.500.000,00	251.803.365,00	(28.696.635,00)	89,77	

KODE REKENING	URAIAN	JUMLAH (Rp)		BERTAMBAH / (BERKURANG)		DASAR HUKUM
		ANGGARAN SETELAH PERUBAHAN	REALISASI	(Rp)	(%)	
1	2	3	4	5 = 4 - 3	6	7
5.02.5-02.0-00.0-00.01.03.2.01.12.5.1	BELANJA OPERASI	2.401.425.000,00	2.375.258.000,00	(26.167.000,00)	98,91	
5.02.5-02.0-00.0-00.01.03.2.01.12.5.1.2	- Belanja Barang dan Jasa	2.401.425.000,00	2.375.258.000,00	(26.167.000,00)	98,91	
5.02.5-02.0-00.0-00.01.03.2.01.01	Penyusunan Standar Harga	412.691.250,00	373.740.300,00	(38.950.950,00)	90,56	
5.02.5-02.0-00.0-00.01.03.2.01.01.5.1	BELANJA OPERASI	412.691.250,00	373.740.300,00	(38.950.950,00)	90,56	
5.02.5-02.0-00.0-00.01.03.2.01.01.5.1.2	- Belanja Barang dan Jasa	412.691.250,00	373.740.300,00	(38.950.950,00)	90,56	
5.02.5-02.0-00.0-00.01.04	Program Pengelolaan Pendapatan Daerah	4.680.986.903,00	4.043.939.186,00	(637.047.717,00)	86,39	
5.02.5-02.0-00.0-00.01.04.2.01	<i>Kegiatan Pengelolaan pendapatan Daerah</i>	4.680.986.903,00	4.043.939.186,00	(637.047.717,00)	86,39	
5.02.5-02.0-00.0-00.01.04.2.01.05	Pendataan dan Pendaftaran Objek Pajak Daerah	1.280.000,00	0,00	(1.280.000,00)	0,00	
5.02.5-02.0-00.0-00.01.04.2.01.05.5.1	BELANJA OPERASI	1.280.000,00	0,00	(1.280.000,00)	0,00	
5.02.5-02.0-00.0-00.01.04.2.01.05.5.1.1	- Belanja Pegawai	1.280.000,00	0,00	(1.280.000,00)	0,00	
5.02.5-02.0-00.0-00.01.04.2.01.06	Pengolahan, Pemeliharaan, dan Pelaporan Basis Data Pajak Daerah	4.960.000,00	0,00	(4.960.000,00)	0,00	
5.02.5-02.0-00.0-00.01.04.2.01.06.5.1	BELANJA OPERASI	4.960.000,00	0,00	(4.960.000,00)	0,00	
5.02.5-02.0-00.0-00.01.04.2.01.06.5.1.1	- Belanja Pegawai	4.960.000,00	0,00	(4.960.000,00)	0,00	
5.02.5-02.0-00.0-00.01.04.2.01.14	Pembinaan dan Pengawasan Pengelolaan Pajak Daerah dan Retribusi Daerah	1.594.377.273,00	1.513.603.010,00	(80.774.263,00)	94,93	
5.02.5-02.0-00.0-00.01.04.2.01.14.5.1	BELANJA OPERASI	1.594.377.273,00	1.513.603.010,00	(80.774.263,00)	94,93	
5.02.5-02.0-00.0-00.01.04.2.01.14.5.1.1	- Belanja Pegawai	0,00	0,00	0,00	0,00	
5.02.5-02.0-00.0-00.01.04.2.01.14.5.1.2	- Belanja Barang dan Jasa	1.594.377.273,00	1.513.603.010,00	(80.774.263,00)	94,93	
5.02.5-02.0-00.0-00.01.04.2.01.06	Pengolahan, Pemeliharaan, dan Pelaporan Basis Data Pajak Daerah	1.576.278.440,00	1.405.750.700,00	(170.527.740,00)	89,18	
5.02.5-02.0-00.0-00.01.04.2.01.06.5.1	BELANJA OPERASI	1.576.278.440,00	1.405.750.700,00	(170.527.740,00)	89,18	
5.02.5-02.0-00.0-00.01.04.2.01.06.5.1.2	- Belanja Barang dan Jasa	1.576.278.440,00	1.405.750.700,00	(170.527.740,00)	89,18	
5.02.5-02.0-00.0-00.01.04.2.01.05	Pendataan dan Pendaftaran Objek Pajak Daerah	515.485.000,00	452.522.906,00	(62.962.094,00)	87,79	
5.02.5-02.0-00.0-00.01.04.2.01.05.5.1	BELANJA OPERASI	515.485.000,00	452.522.906,00	(62.962.094,00)	87,79	
5.02.5-02.0-00.0-00.01.04.2.01.05.5.1.2	- Belanja Barang dan Jasa	515.485.000,00	452.522.906,00	(62.962.094,00)	87,79	
5.02.5-02.0-00.0-00.01.04.2.01.03	Penyuluhan dan Penyebarluasan Kebijakan Pajak Daerah	494.000.000,00	299.577.000,00	(194.423.000,00)	60,64	
5.02.5-02.0-00.0-00.01.04.2.01.03.5.1	BELANJA OPERASI	494.000.000,00	299.577.000,00	(194.423.000,00)	60,64	
5.02.5-02.0-00.0-00.01.04.2.01.03.5.1.2	- Belanja Barang dan Jasa	494.000.000,00	299.577.000,00	(194.423.000,00)	60,64	
5.02.5-02.0-00.0-00.01.04.2.01.10					72	

KODE REKENING	URAIAN	JUMLAH (Rp)		BERTAMBAH / (BERKURANG)		DASAR HUKUM
		ANGGARAN SETELAH PERUBAHAN	REALISASI	(Rp)	(%)	
1	2	3	4	5 = 4 - 3	6	7
5.02.5-02.0-00.0-00.01.04.2.01.10.5.1	BELANJA OPERASI	114.375.000,00	107.197.000,00	(7.178.000,00)	93,72	
5.02.5-02.0-00.0-00.01.04.2.01.10.5.1.2	- Belanja Barang dan Jasa	114.375.000,00	107.197.000,00	(7.178.000,00)	93,72	
5.02.5-02.0-00.0-00.01.04.2.01.11	Penagihan Pajak Daerah	52.066.190,00	26.847.670,00	(25.218.520,00)	51,56	
5.02.5-02.0-00.0-00.01.04.2.01.11.5.1	BELANJA OPERASI	52.066.190,00	26.847.670,00	(25.218.520,00)	51,56	
5.02.5-02.0-00.0-00.01.04.2.01.11.5.1.2	- Belanja Barang dan Jasa	52.066.190,00	26.847.670,00	(25.218.520,00)	51,56	
5.02.5-02.0-00.0-00.01.04.2.01.13	Pengendalian, Pemeriksaan dan Pengawasan Pajak Daerah	89.085.000,00	84.220.900,00	(4.864.100,00)	94,54	
5.02.5-02.0-00.0-00.01.04.2.01.13.5.1	BELANJA OPERASI	89.085.000,00	84.220.900,00	(4.864.100,00)	94,54	
5.02.5-02.0-00.0-00.01.04.2.01.13.5.1.2	- Belanja Barang dan Jasa	89.085.000,00	84.220.900,00	(4.864.100,00)	94,54	
5.02.5-02.0-00.0-00.01.04.2.01.06	Pengolahan, Pemeliharaan, dan Pelaporan Basis Data Pajak Daerah	239.080.000,00	154.220.000,00	(84.860.000,00)	64,51	
5.02.5-02.0-00.0-00.01.04.2.01.06.5.1	BELANJA OPERASI	78.000.000,00	0,00	(78.000.000,00)	0,00	
5.02.5-02.0-00.0-00.01.04.2.01.06.5.1.5	- Belanja Hibah	78.000.000,00	0,00	(78.000.000,00)	0,00	
5.02.5-02.0-00.0-00.01.04.2.01.06.5.2	BELANJA MODAL	161.080.000,00	154.220.000,00	(6.860.000,00)	95,74	
5.02.5-02.0-00.0-00.01.04.2.01.06.5.2.2	- Belanja Modal Peralatan dan Mesin	161.080.000,00	154.220.000,00	(6.860.000,00)	95,74	
	SURPLUS / (DEFISIT)	1.613.848.181.610,00	1.636.366.602.861,00	22.518.421.251,00	101,40	
5.02.5-02.0-00.0-00.01.00.0.00.00.6	PEMBIAYAAN DAERAH	208.845.482.268,00	208.846.482.268,00	1.000.000,00	100,00	
5.02.5-02.0-00.0-00.01.00.0.00.00.6.1	PENERIMAAN PEMBIAYAAN	197.030.482.268,00	197.031.482.268,00	1.000.000,00	100,00	
5.02.5-02.0-00.0-00.01.00.0.00.00.6.1.1	- Sisa Lebih Perhitungan Anggaran Tahun Sebelumnya	182.030.482.268,00	182.030.482.268,00	0,00	100,00	
5.02.5-02.0-00.0-00.01.00.0.00.00.6.1.2	- Pencairan Dana Cadangan	15.000.000.000,00	15.000.000.000,00	0,00	100,00	
5.02.5-02.0-00.0-00.01.00.0.00.00.6.1.5	- Penerimaan Kembali Pemberian Pinjaman Daerah	0,00	1.000.000,00	1.000.000,00	0,00	
5.02.5-02.0-00.0-00.01.00.0.00.00.6.2	PENGELUARAN PEMBIAYAAN	11.815.000.000,00	11.815.000.000,00	0,00	100,00	
5.02.5-02.0-00.0-00.01.00.0.00.00.6.2.2	- Penyertaan Modal Daerah	11.815.000.000,00	11.815.000.000,00	0,00	100,00	
	PEMBIAYAAN NETTO	185.215.482.268,00	185.216.482.268,00	1.000.000,00	100,00	
	SISA LEBIH PEMBIAYAAN ANGGARAN (SILPA)	1.799.063.663.878,00	1.821.583.085.129,00	22.519.421.251,00	101,25	



PEMERINTAH KABUPATEN KENDAL
RINCIAN APBD MENURUT URUSAN PEMERINTAHAN DAERAH, ORGANISASI, PROGRAM, KEGIATAN, SUBKEGIATAN,
KELOMPOK, JENIS PENDAPATAN, BELANJA DAN PEMBIAYAAN
 TAHUN ANGGARAN 2021

Urusan Pemerintahan : 5 UNSUR PENUNJANG URUSAN PEMERINTAHAN
Bidang Pemerintahan : 5.03 Kepegawaian
Unit Organisasi : 5.03 . 5-03.0-00.0-00.01 BADAN KEPEGAWAIAN, PENDIDIKAN DAN PELATIHAN

KODE REKENING	URAIAN	JUMLAH (Rp)		BERTAMBAH / (BERKURANG)		DASAR HUKUM
		ANGGARAN SETELAH PERUBAHAN	REALISASI	(Rp)	(%)	
1	2	3	4	5 = 4 - 3	6	7
5.03 . 5-03.0-00.0-00.01 . 01 . 2.01 . 07 . 5	BELANJA DAERAH	14.909.296.563,00	11.932.830.073,00	(2.976.466.490,00)	80,04	
5.03 . 5-03.0-00.0-00.01 . 01	Program Penunjang Urusan Pemerintahan Daerah Kabupaten/Kota	7.223.164.770,00	6.684.155.234,00	(539.009.536,00)	92,54	
5.03 . 5-03.0-00.0-00.01 . 01 . 2.01	<i>Perencanaan, Penganggaran, dan Evaluasi Kinerja Perangkat Daerah</i>	41.868.000,00	37.316.800,00	(4.551.200,00)	89,13	
5.03 . 5-03.0-00.0-00.01 . 01 . 2.01 . 07	Evaluasi Kinerja Perangkat Daerah	41.868.000,00	37.316.800,00	(4.551.200,00)	89,13	
5.03 . 5-03.0-00.0-00.01 . 01 . 2.01 . 07 . 5 . 1	BELANJA OPERASI	41.868.000,00	37.316.800,00	(4.551.200,00)	89,13	
5.03 . 5-03.0-00.0-00.01 . 01 . 2.01 . 07 . 5 . 1 . 2	- Belanja Barang dan Jasa	41.868.000,00	37.316.800,00	(4.551.200,00)	89,13	
5.03 . 5-03.0-00.0-00.01 . 01 . 2.02	<i>Administrasi Keuangan Perangkat Daerah</i>	6.242.646.369,00	5.753.386.277,00	(489.260.092,00)	92,16	
5.03 . 5-03.0-00.0-00.01 . 01 . 2.02 . 01	Penyediaan Gaji dan Tunjangan ASN	6.026.808.369,00	5.545.202.977,00	(481.605.392,00)	92,01	
5.03 . 5-03.0-00.0-00.01 . 01 . 2.02 . 01 . 5 . 1	BELANJA OPERASI	6.026.808.369,00	5.545.202.977,00	(481.605.392,00)	92,01	
5.03 . 5-03.0-00.0-00.01 . 01 . 2.02 . 01 . 5 . 1 . 1	- Belanja Pegawai	6.026.808.369,00	5.545.202.977,00	(481.605.392,00)	92,01	
5.03 . 5-03.0-00.0-00.01 . 01 . 2.02 . 03	Pelaksanaan Penatausahaan dan Pengujian/Verifikasi Keuangan SKPD	215.838.000,00	208.183.300,00	(7.654.700,00)	96,45	
5.03 . 5-03.0-00.0-00.01 . 01 . 2.02 . 03 . 5 . 1	BELANJA OPERASI	215.838.000,00	208.183.300,00	(7.654.700,00)	96,45	
5.03 . 5-03.0-00.0-00.01 . 01 . 2.02 . 03 . 5 . 1 . 1	- Belanja Pegawai	213.090.000,00	207.910.000,00	(5.180.000,00)	97,57	
5.03 . 5-03.0-00.0-00.01 . 01 . 2.02 . 03 . 5 . 1 . 2	- Belanja Barang dan Jasa	2.748.000,00	273.300,00	(2.474.700,00)	9,95	
5.03 . 5-03.0-00.0-00.01 . 01 . 2.05	<i>Administrasi Kepegawaian Perangkat Daerah</i>	89.623.000,00	86.370.200,00	(3.252.800,00)	96,37	
5.03 . 5-03.0-00.0-00.01 . 01 . 2.05 . 02	Pengadaan Pakaian Dinas Beserta Atribut Kelengkapannya	32.433.000,00	31.185.000,00	(1.248.000,00)	96,15	
5.03 . 5-03.0-00.0-00.01 . 01 . 2.05 . 02 . 5 . 1	BELANJA OPERASI	32.433.000,00	31.185.000,00	(1.248.000,00)	96,15	
5.03 . 5-03.0-00.0-00.01 . 01 . 2.05 . 02 . 5 . 1 . 2	- Belanja Barang dan Jasa	32.433.000,00	31.185.000,00	(1.248.000,00)	96,15	

KODE REKENING	URAIAN	JUMLAH (Rp)		BERTAMBAH / (BERKURANG)		DASAR HUKUM
		ANGGARAN SETELAH PERUBAHAN	REALISASI	(Rp)	(%)	
1	2	3	4	5 = 4 - 3	6	7
5.03 . 5-03.0-00.0-00.01 . 01 . 2.05 . 10 . 5 . 1	BELANJA OPERASI	57.190.000,00	55.185.200,00	(2.004.800,00)	96,49	
5.03 . 5-03.0-00.0-00.01 . 01 . 2.05 . 10 . 5 . 1 . 2	- Belanja Barang dan Jasa	57.190.000,00	55.185.200,00	(2.004.800,00)	96,49	
5.03 . 5-03.0-00.0-00.01 . 01 . 2.06	<i>Administrasi Umum Perangkat Daerah</i>	437.540.201,00	423.370.242,00	(14.169.959,00)	96,76	
5.03 . 5-03.0-00.0-00.01 . 01 . 2.06 . 02	Penyediaan Peralatan dan Perlengkapan Kantor	80.928.000,00	75.401.392,00	(5.526.608,00)	93,17	
5.03 . 5-03.0-00.0-00.01 . 01 . 2.06 . 02 . 5 . 1	BELANJA OPERASI	80.928.000,00	75.401.392,00	(5.526.608,00)	93,17	
5.03 . 5-03.0-00.0-00.01 . 01 . 2.06 . 02 . 5 . 1 . 2	- Belanja Barang dan Jasa	80.928.000,00	75.401.392,00	(5.526.608,00)	93,17	
5.03 . 5-03.0-00.0-00.01 . 01 . 2.06 . 03	Penyediaan Peralatan Rumah Tangga	31.919.000,00	31.892.000,00	(27.000,00)	99,92	
5.03 . 5-03.0-00.0-00.01 . 01 . 2.06 . 03 . 5 . 1	BELANJA OPERASI	31.919.000,00	31.892.000,00	(27.000,00)	99,92	
5.03 . 5-03.0-00.0-00.01 . 01 . 2.06 . 03 . 5 . 1 . 2	- Belanja Barang dan Jasa	31.919.000,00	31.892.000,00	(27.000,00)	99,92	
5.03 . 5-03.0-00.0-00.01 . 01 . 2.06 . 04	Penyediaan Bahan Logistik Kantor	53.692.000,00	51.440.000,00	(2.252.000,00)	95,81	
5.03 . 5-03.0-00.0-00.01 . 01 . 2.06 . 04 . 5 . 1	BELANJA OPERASI	53.692.000,00	51.440.000,00	(2.252.000,00)	95,81	
5.03 . 5-03.0-00.0-00.01 . 01 . 2.06 . 04 . 5 . 1 . 2	- Belanja Barang dan Jasa	53.692.000,00	51.440.000,00	(2.252.000,00)	95,81	
5.03 . 5-03.0-00.0-00.01 . 01 . 2.06 . 05	Penyediaan Barang Cetak dan Penggandaan	45.177.000,00	44.187.650,00	(989.350,00)	97,81	
5.03 . 5-03.0-00.0-00.01 . 01 . 2.06 . 05 . 5 . 1	BELANJA OPERASI	45.177.000,00	44.187.650,00	(989.350,00)	97,81	
5.03 . 5-03.0-00.0-00.01 . 01 . 2.06 . 05 . 5 . 1 . 2	- Belanja Barang dan Jasa	45.177.000,00	44.187.650,00	(989.350,00)	97,81	
5.03 . 5-03.0-00.0-00.01 . 01 . 2.06 . 06	Penyediaan Bahan Bacaan dan Peraturan Perundang-undangan	3.000.000,00	1.600.000,00	(1.400.000,00)	53,33	
5.03 . 5-03.0-00.0-00.01 . 01 . 2.06 . 06 . 5 . 1	BELANJA OPERASI	3.000.000,00	1.600.000,00	(1.400.000,00)	53,33	
5.03 . 5-03.0-00.0-00.01 . 01 . 2.06 . 06 . 5 . 1 . 2	- Belanja Barang dan Jasa	3.000.000,00	1.600.000,00	(1.400.000,00)	53,33	
5.03 . 5-03.0-00.0-00.01 . 01 . 2.06 . 09	Penyelenggaraan Rapat Koordinasi dan Konsultasi SKPD	202.427.201,00	200.212.200,00	(2.215.001,00)	98,91	
5.03 . 5-03.0-00.0-00.01 . 01 . 2.06 . 09 . 5 . 1	BELANJA OPERASI	202.427.201,00	200.212.200,00	(2.215.001,00)	98,91	
5.03 . 5-03.0-00.0-00.01 . 01 . 2.06 . 09 . 5 . 1 . 2	- Belanja Barang dan Jasa	202.427.201,00	200.212.200,00	(2.215.001,00)	98,91	
5.03 . 5-03.0-00.0-00.01 . 01 . 2.06 . 10	Penatausahaan Arsip Dinamis pada SKPD	20.397.000,00	18.637.000,00	(1.760.000,00)	91,37	
5.03 . 5-03.0-00.0-00.01 . 01 . 2.06 . 10 . 5 . 1	BELANJA OPERASI	20.397.000,00	18.637.000,00	(1.760.000,00)	91,37	
5.03 . 5-03.0-00.0-00.01 . 01 . 2.06 . 10 . 5 . 1 . 2	- Belanja Barang dan Jasa	20.397.000,00	18.637.000,00	(1.760.000,00)	91,37	
5.03 . 5-03.0-00.0-00.01 . 01 . 2.07	<i>Pengadaan Barang Milik Daerah Penunjang Urusan Pemerintah Daerah</i>	258.693.200,00	241.909.000,00	(16.784.200,00)	93,51	
5.03 . 5-03.0-00.0-00.01 . 01 . 2.07 . 05	Pengadaan Mebel	16.000.000,00	13.200.000,00	(2.800.000,00)	82,50	

KODE REKENING	URAIAN	JUMLAH (Rp)		BERTAMBAH / (BERKURANG)		DASAR HUKUM
		ANGGARAN SETELAH PERUBAHAN	REALISASI	(Rp)	(%)	
1	2	3	4	5 = 4 - 3	6	7
5.03 . 5-03.0-00.0-00.01 . 01 . 2.07 . 05 . 5 . 2	BELANJA MODAL	16.000.000,00	13.200.000,00	(2.800.000,00)	82,50	
5.03 . 5-03.0-00.0-00.01 . 01 . 2.07 . 05 . 5 . 2 . 2	- Belanja Modal Peralatan dan Mesin	16.000.000,00	13.200.000,00	(2.800.000,00)	82,50	
5.03 . 5-03.0-00.0-00.01 . 01 . 2.07 . 06	Pengadaan Peralatan dan Mesin Lainnya	242.693.200,00	228.709.000,00	(13.984.200,00)	94,24	
5.03 . 5-03.0-00.0-00.01 . 01 . 2.07 . 06 . 5 . 2	BELANJA MODAL	242.693.200,00	228.709.000,00	(13.984.200,00)	94,24	
5.03 . 5-03.0-00.0-00.01 . 01 . 2.07 . 06 . 5 . 2 . 2	- Belanja Modal Peralatan dan Mesin	242.693.200,00	228.709.000,00	(13.984.200,00)	94,24	
5.03 . 5-03.0-00.0-00.01 . 01 . 2.08	<i>Penyediaan Jasa Penunjang Urusan Pemerintahan Daerah</i>	76.694.000,00	65.904.922,00	(10.789.078,00)	85,93	
5.03 . 5-03.0-00.0-00.01 . 01 . 2.08 . 01	Penyediaan Jasa Surat Menyurat	6.900.000,00	6.883.000,00	(17.000,00)	99,75	
5.03 . 5-03.0-00.0-00.01 . 01 . 2.08 . 01 . 5 . 1	BELANJA OPERASI	6.900.000,00	6.883.000,00	(17.000,00)	99,75	
5.03 . 5-03.0-00.0-00.01 . 01 . 2.08 . 01 . 5 . 1 . 2	- Belanja Barang dan Jasa	6.900.000,00	6.883.000,00	(17.000,00)	99,75	
5.03 . 5-03.0-00.0-00.01 . 01 . 2.08 . 02	Penyediaan Jasa Komunikasi, Sumber Daya Air dan Listrik	27.617.000,00	19.707.322,00	(7.909.678,00)	71,36	
5.03 . 5-03.0-00.0-00.01 . 01 . 2.08 . 02 . 5 . 1	BELANJA OPERASI	27.617.000,00	19.707.322,00	(7.909.678,00)	71,36	
5.03 . 5-03.0-00.0-00.01 . 01 . 2.08 . 02 . 5 . 1 . 2	- Belanja Barang dan Jasa	27.617.000,00	19.707.322,00	(7.909.678,00)	71,36	
5.03 . 5-03.0-00.0-00.01 . 01 . 2.08 . 03	Penyediaan Jasa Peralatan dan Perlengkapan Kantor	3.375.000,00	1.885.000,00	(1.490.000,00)	55,85	
5.03 . 5-03.0-00.0-00.01 . 01 . 2.08 . 03 . 5 . 1	BELANJA OPERASI	3.375.000,00	1.885.000,00	(1.490.000,00)	55,85	
5.03 . 5-03.0-00.0-00.01 . 01 . 2.08 . 03 . 5 . 1 . 2	- Belanja Barang dan Jasa	3.375.000,00	1.885.000,00	(1.490.000,00)	55,85	
5.03 . 5-03.0-00.0-00.01 . 01 . 2.08 . 04	Penyediaan Jasa Pelayanan Umum Kantor	38.802.000,00	37.429.600,00	(1.372.400,00)	96,46	
5.03 . 5-03.0-00.0-00.01 . 01 . 2.08 . 04 . 5 . 1	BELANJA OPERASI	38.802.000,00	37.429.600,00	(1.372.400,00)	96,46	
5.03 . 5-03.0-00.0-00.01 . 01 . 2.08 . 04 . 5 . 1 . 2	- Belanja Barang dan Jasa	38.802.000,00	37.429.600,00	(1.372.400,00)	96,46	
5.03 . 5-03.0-00.0-00.01 . 01 . 2.09	<i>Pemeliharaan Barang Milik Daerah Penunjang Urusan Pemerintahan Daerah</i>	76.100.000,00	75.897.793,00	(202.207,00)	99,73	
5.03 . 5-03.0-00.0-00.01 . 01 . 2.09 . 01	Penyediaan Jasa Pemeliharaan, Biaya Pemeliharaan, dan Pajak Kendaraan Perorangan Dinas atau Kendaraan Dinas Jabatan	49.100.000,00	48.953.793,00	(146.207,00)	99,70	
5.03 . 5-03.0-00.0-00.01 . 01 . 2.09 . 01 . 5 . 1	BELANJA OPERASI	49.100.000,00	48.953.793,00	(146.207,00)	99,70	
5.03 . 5-03.0-00.0-00.01 . 01 . 2.09 . 01 . 5 . 1 . 2	- Belanja Barang dan Jasa	49.100.000,00	48.953.793,00	(146.207,00)	99,70	
5.03 . 5-03.0-00.0-00.01 . 01 . 2.09 . 05	Pemeliharaan Mebel	6.500.000,00	6.474.000,00	(26.000,00)	99,60	
5.03 . 5-03.0-00.0-00.01 . 01 . 2.09 . 05 . 5 . 1	BELANJA OPERASI	6.500.000,00	6.474.000,00	(26.000,00)	99,60	

KODE REKENING	URAIAN	JUMLAH (Rp)		BERTAMBAH / (BERKURANG)		DASAR HUKUM
		ANGGARAN SETELAH PERUBAHAN	REALISASI	(Rp)	(%)	
1	2	3	4	5 = 4 - 3	6	7
5.03.5-03.0-00.0-00.01.01.2.09.05.5.1.2	- Belanja Barang dan Jasa	6.500.000,00	6.474.000,00	(26.000,00)	99,60	
5.03.5-03.0-00.0-00.01.01.2.09.06	Pemeliharaan Peralatan dan Mesin Lainnya	14.500.000,00	14.470.000,00	(30.000,00)	99,79	
5.03.5-03.0-00.0-00.01.01.2.09.06.5.1	BELANJA OPERASI	14.500.000,00	14.470.000,00	(30.000,00)	99,79	
5.03.5-03.0-00.0-00.01.01.2.09.06.5.1.2	- Belanja Barang dan Jasa	14.500.000,00	14.470.000,00	(30.000,00)	99,79	
5.03.5-03.0-00.0-00.01.01.2.09.11	Pemeliharaan/Rehabilitasi Sarana dan Prasarana Pendukung Gedung Kantor atau Bangunan Lainnya	6.000.000,00	6.000.000,00	0,00	100,00	
5.03.5-03.0-00.0-00.01.01.2.09.11.5.1	BELANJA OPERASI	6.000.000,00	6.000.000,00	0,00	100,00	
5.03.5-03.0-00.0-00.01.01.2.09.11.5.1.2	- Belanja Barang dan Jasa	6.000.000,00	6.000.000,00	0,00	100,00	
5.03.5-03.0-00.0-00.01.02	Program Kepegawaian Daerah	5.503.159.523,00	3.124.288.217,00	(2.378.871.306,00)	56,77	
5.03.5-03.0-00.0-00.01.02.2.01	<i>Pengadaan, Pemberhentian dan Informasi Kepegawaian ASN</i>	3.449.981.793,00	1.827.400.212,00	(1.622.581.581,00)	52,97	
5.03.5-03.0-00.0-00.01.02.2.01.04	Evaluasi Pengadaan ASN dan Pengadaan ASN	13.568.600,00	0,00	(13.568.600,00)	0,00	
5.03.5-03.0-00.0-00.01.02.2.01.04.5.1	BELANJA OPERASI	13.568.600,00	0,00	(13.568.600,00)	0,00	
5.03.5-03.0-00.0-00.01.02.2.01.04.5.1.2	- Belanja Barang dan Jasa	13.568.600,00	0,00	(13.568.600,00)	0,00	
5.03.5-03.0-00.0-00.01.02.2.01.06	Koordinasi Pelaksanaan Administrasi Pemberhentian	24.399.552,00	24.163.200,00	(236.352,00)	99,03	
5.03.5-03.0-00.0-00.01.02.2.01.06.5.1	BELANJA OPERASI	24.399.552,00	24.163.200,00	(236.352,00)	99,03	
5.03.5-03.0-00.0-00.01.02.2.01.06.5.1.2	- Belanja Barang dan Jasa	24.399.552,00	24.163.200,00	(236.352,00)	99,03	
5.03.5-03.0-00.0-00.01.02.2.01.10	Pengelolaan Sistem Informasi Kepegawaian	247.160.000,00	243.163.600,00	(3.996.400,00)	98,38	
5.03.5-03.0-00.0-00.01.02.2.01.10.5.1	BELANJA OPERASI	247.160.000,00	243.163.600,00	(3.996.400,00)	98,38	
5.03.5-03.0-00.0-00.01.02.2.01.10.5.1.2	- Belanja Barang dan Jasa	247.160.000,00	243.163.600,00	(3.996.400,00)	98,38	
5.03.5-03.0-00.0-00.01.02.2.01.11	Pengelolaan Data Kepegawaian	24.633.021,00	23.745.200,00	(887.821,00)	96,40	
5.03.5-03.0-00.0-00.01.02.2.01.11.5.1	BELANJA OPERASI	24.633.021,00	23.745.200,00	(887.821,00)	96,40	
5.03.5-03.0-00.0-00.01.02.2.01.11.5.1.2	- Belanja Barang dan Jasa	24.633.021,00	23.745.200,00	(887.821,00)	96,40	
5.03.5-03.0-00.0-00.01.02.2.01.02	Penyusunan Rencana Kebutuhan, Jenis dan Jumlah Jabatan untuk Pelaksanaan Pengadaan ASN	43.066.640,00	38.258.902,00	(4.807.738,00)	88,84	
5.03.5-03.0-00.0-00.01.02.2.01.02.5.1	BELANJA OPERASI	43.066.640,00	38.258.902,00	(4.807.738,00)	88,84	
5.03.5-03.0-00.0-00.01.02.2.01.02.5.1.2	- Belanja Barang dan Jasa	43.066.640,00	38.258.902,00	(4.807.738,00)	88,84	
5.03.5-03.0-00.0-00.01.02.2.01.03	Koordinasi dan Fasilitasi Pengadaan PNS dan	3.097.153.980,00	1.498.069.310,00	(1.599.084.670,00)	48,37	

KODE REKENING	URAIAN	JUMLAH (Rp)		BERTAMBAH / (BERKURANG)		DASAR HUKUM
		ANGGARAN SETELAH PERUBAHAN	REALISASI	(Rp)	(%)	
1	2	3	4	5 = 4 - 3	6	7
5.03 . 5-03.0-00.0-00.01 . 02 . 2.01 . 03 . 5 . 1	BELANJA OPERASI	3.025.703.980,00	1.427.713.310,00	(1.597.990.670,00)	47,19	
5.03 . 5-03.0-00.0-00.01 . 02 . 2.01 . 03 . 5 . 1 . 2	- Belanja Barang dan Jasa	3.025.703.980,00	1.427.713.310,00	(1.597.990.670,00)	47,19	
5.03 . 5-03.0-00.0-00.01 . 02 . 2.01 . 03 . 5 . 2	BELANJA MODAL	71.450.000,00	70.356.000,00	(1.094.000,00)	98,47	
5.03 . 5-03.0-00.0-00.01 . 02 . 2.01 . 03 . 5 . 2 . 2	- Belanja Modal Peralatan dan Mesin	71.450.000,00	70.356.000,00	(1.094.000,00)	98,47	
5.03 . 5-03.0-00.0-00.01 . 02 . 2.02	<i>Mutasi dan Promosi ASN</i>	1.004.376.040,00	449.333.163,00	(555.042.877,00)	44,74	
5.03 . 5-03.0-00.0-00.01 . 02 . 2.02 . 03	Pengelolaan Promosi ASN	956.186.750,00	402.384.713,00	(553.802.037,00)	42,08	
5.03 . 5-03.0-00.0-00.01 . 02 . 2.02 . 03 . 5 . 1	BELANJA OPERASI	956.186.750,00	402.384.713,00	(553.802.037,00)	42,08	
5.03 . 5-03.0-00.0-00.01 . 02 . 2.02 . 03 . 5 . 1 . 1	- Belanja Pegawai	0,00	0,00	0,00	0,00	
5.03 . 5-03.0-00.0-00.01 . 02 . 2.02 . 03 . 5 . 1 . 2	- Belanja Barang dan Jasa	956.186.750,00	402.384.713,00	(553.802.037,00)	42,08	
5.03 . 5-03.0-00.0-00.01 . 02 . 2.02 . 01	Pengelolaan Mutasi ASN	9.225.290,00	9.223.200,00	(2.090,00)	99,98	
5.03 . 5-03.0-00.0-00.01 . 02 . 2.02 . 01 . 5 . 1	BELANJA OPERASI	9.225.290,00	9.223.200,00	(2.090,00)	99,98	
5.03 . 5-03.0-00.0-00.01 . 02 . 2.02 . 01 . 5 . 1 . 2	- Belanja Barang dan Jasa	9.225.290,00	9.223.200,00	(2.090,00)	99,98	
5.03 . 5-03.0-00.0-00.01 . 02 . 2.02 . 02	Pengelolaan Kenaikan Pangkat ASN	38.964.000,00	37.725.250,00	(1.238.750,00)	96,82	
5.03 . 5-03.0-00.0-00.01 . 02 . 2.02 . 02 . 5 . 1	BELANJA OPERASI	38.964.000,00	37.725.250,00	(1.238.750,00)	96,82	
5.03 . 5-03.0-00.0-00.01 . 02 . 2.02 . 02 . 5 . 1 . 2	- Belanja Barang dan Jasa	38.964.000,00	37.725.250,00	(1.238.750,00)	96,82	
5.03 . 5-03.0-00.0-00.01 . 02 . 2.03	<i>Pengembangan Kompetensi ASN</i>	754.317.990,00	577.216.069,00	(177.101.921,00)	76,52	
5.03 . 5-03.0-00.0-00.01 . 02 . 2.03 . 01	Peningkatan Kapasitas Kinerja ASN	710.934.250,00	542.781.069,00	(168.153.181,00)	76,35	
5.03 . 5-03.0-00.0-00.01 . 02 . 2.03 . 01 . 5 . 1	BELANJA OPERASI	710.934.250,00	542.781.069,00	(168.153.181,00)	76,35	
5.03 . 5-03.0-00.0-00.01 . 02 . 2.03 . 01 . 5 . 1 . 2	- Belanja Barang dan Jasa	710.934.250,00	542.781.069,00	(168.153.181,00)	76,35	
5.03 . 5-03.0-00.0-00.01 . 02 . 2.03 . 04	Pengelolaan Pendidikan Lanjutan ASN	43.383.740,00	34.435.000,00	(8.948.740,00)	79,37	
5.03 . 5-03.0-00.0-00.01 . 02 . 2.03 . 04 . 5 . 1	BELANJA OPERASI	43.383.740,00	34.435.000,00	(8.948.740,00)	79,37	
5.03 . 5-03.0-00.0-00.01 . 02 . 2.03 . 04 . 5 . 1 . 2	- Belanja Barang dan Jasa	43.383.740,00	34.435.000,00	(8.948.740,00)	79,37	
5.03 . 5-03.0-00.0-00.01 . 02 . 2.04	<i>Penilaian dan Evaluasi Kinerja Aparatur</i>	294.483.700,00	270.338.773,00	(24.144.927,00)	91,80	
5.03 . 5-03.0-00.0-00.01 . 02 . 2.04 . 01	Penyusunan Kebijakan Penilaian dan Evaluasi Kinerja Aparatur	113.960.000,00	110.531.000,00	(3.429.000,00)	96,99	
5.03 . 5-03.0-00.0-00.01 . 02 . 2.04 . 01 . 5 . 1	BELANJA OPERASI	113.960.000,00	110.531.000,00	(3.429.000,00)	96,99	
5.03 . 5-03.0-00.0-00.01 . 02 . 2.04 . 01 . 5 . 1 . 2	- Belanja Barang dan Jasa	113.960.000,00	110.531.000,00	(3.429.000,00)	96,99	
5.03 . 5-03.0-00.0-00.01 . 02 . 2.04 . 02	Pelaksanaan Penilaian dan Evaluasi Kinerja Aparatur	11.750.000,00	11.410.000,00	(340.000,00)	97,11	

KODE REKENING	URAIAN	JUMLAH (Rp)		BERTAMBAH / (BERKURANG)		DASAR HUKUM
		ANGGARAN SETELAH PERUBAHAN	REALISASI	(Rp)	(%)	
1	2	3	4	5 = 4 - 3	6	7
5.03 . 5-03.0-00.0-00.01 . 02 . 2.04 . 02 . 5 . 1	BELANJA OPERASI	11.750.000,00	11.410.000,00	(340.000,00)	97,11	
5.03 . 5-03.0-00.0-00.01 . 02 . 2.04 . 02 . 5 . 1 . 2	- Belanja Barang dan Jasa	11.750.000,00	11.410.000,00	(340.000,00)	97,11	
5.03 . 5-03.0-00.0-00.01 . 02 . 2.04 . 03	Evaluasi Hasil Penilaian dan Evaluasi Kinerja Aparatur	18.675.500,00	18.283.323,00	(392.177,00)	97,90	
5.03 . 5-03.0-00.0-00.01 . 02 . 2.04 . 03 . 5 . 1	BELANJA OPERASI	18.675.500,00	18.283.323,00	(392.177,00)	97,90	
5.03 . 5-03.0-00.0-00.01 . 02 . 2.04 . 03 . 5 . 1 . 2	- Belanja Barang dan Jasa	18.675.500,00	18.283.323,00	(392.177,00)	97,90	
5.03 . 5-03.0-00.0-00.01 . 02 . 2.04 . 04	Pengelolaan Pemberian Penghargaan Bagi Pegawai	0,00	0,00	0,00	0,00	
5.03 . 5-03.0-00.0-00.01 . 02 . 2.04 . 04 . 5 . 1	BELANJA OPERASI	0,00	0,00	0,00	0,00	
5.03 . 5-03.0-00.0-00.01 . 02 . 2.04 . 04 . 5 . 1 . 2	- Belanja Barang dan Jasa	0,00	0,00	0,00	0,00	
5.03 . 5-03.0-00.0-00.01 . 02 . 2.04 . 07	Pembinaan Disiplin ASN	95.834.200,00	79.707.450,00	(16.126.750,00)	83,17	
5.03 . 5-03.0-00.0-00.01 . 02 . 2.04 . 07 . 5 . 1	BELANJA OPERASI	95.834.200,00	79.707.450,00	(16.126.750,00)	83,17	
5.03 . 5-03.0-00.0-00.01 . 02 . 2.04 . 07 . 5 . 1 . 2	- Belanja Barang dan Jasa	95.834.200,00	79.707.450,00	(16.126.750,00)	83,17	
5.03 . 5-03.0-00.0-00.01 . 02 . 2.04 . 08	Pengelolaan Penyelesaian Pelanggaran Disiplin ASN	54.264.000,00	50.407.000,00	(3.857.000,00)	92,89	
5.03 . 5-03.0-00.0-00.01 . 02 . 2.04 . 08 . 5 . 1	BELANJA OPERASI	54.264.000,00	50.407.000,00	(3.857.000,00)	92,89	
5.03 . 5-03.0-00.0-00.01 . 02 . 2.04 . 08 . 5 . 1 . 2	- Belanja Barang dan Jasa	54.264.000,00	50.407.000,00	(3.857.000,00)	92,89	
5.04 . 5-03.0-00.0-00.01 . 02	Program Pengembangan Sumber Daya Manusia	2.182.972.270,00	2.124.386.622,00	(58.585.648,00)	97,32	
5.04 . 5-03.0-00.0-00.01 . 02 . 2.01	<i>Pengembangan Kompetensi Teknis</i>	21.200.970,00	9.511.149,00	(11.689.821,00)	44,86	
5.04 . 5-03.0-00.0-00.01 . 02 . 2.01 . 01	Penyusunan Kebijakan Teknis dan Rencana Pengembangan Kompetensi Teknis Umum, Inti, dan Pilihan bagi Jabatan Administrasi Penyelenggara Urusan Pemerintahan Konkuren, Perangkat Daerah Penunjang, dan Urusan Pemerintahan Umum	21.200.970,00	9.511.149,00	(11.689.821,00)	44,86	
5.04 . 5-03.0-00.0-00.01 . 02 . 2.01 . 01 . 5 . 1	BELANJA OPERASI	21.200.970,00	9.511.149,00	(11.689.821,00)	44,86	
5.04 . 5-03.0-00.0-00.01 . 02 . 2.01 . 01 . 5 . 1 . 2	- Belanja Barang dan Jasa	21.200.970,00	9.511.149,00	(11.689.821,00)	44,86	
5.04 . 5-03.0-00.0-00.01 . 02 . 2.02	<i>Sertifikasi, Kelembagaan, Pengembangan Kompetensi Manajerial dan Fungsional</i>	2.161.771.300,00	2.114.875.473,00	(46.895.827,00)	97,83	
5.04 . 5-03.0-00.0-00.01 . 02 . 2.02 . 07	Penyelenggaraan Pengembangan Kompetensi bagi Pimpinan Daerah, Jabatan Pimpinan Tinggi, Jabatan Fungsional, Kepemimpinan, dan Prajabatan	2.127.854.500,00	2.083.033.773,00	(44.820.727,00)	97,89	
5.04 . 5-03.0-00.0-00.01 . 02 . 2.02 . 07 . 5 . 1	BELANJA OPERASI	2.127.854.500,00	2.083.033.773,00	(44.820.727,00)	97,89	

KODE REKENING	URAIAN	JUMLAH (Rp)		BERTAMBAH / (BERKURANG)		DASAR HUKUM
		ANGGARAN SETELAH PERUBAHAN	REALISASI	(Rp)	(%)	
1	2	3	4	5 = 4 - 3	6	7
5.04 . 5-03.0-00.0-00.01 . 02 . 2.02 . 07 . 5 . 1 . 2	- Belanja Barang dan Jasa	2.127.854.500,00	2.083.033.773,00	(44.820.727,00)	97,89	
5.04 . 5-03.0-00.0-00.01 . 02 . 2.02 . 08	Pembinaan, Pengoordinasian, Fasilitasi, Pemantauan, Evaluasi, dan Pelaporan Pelaksanaan Sertifikasi, Pengelolaan Kelembagaan dan Tenaga Pengembang Kompetensi, Pengelolaan Sumber Belajar, dan Kerjasama, serta Pengembangan Kompetensi Pimpinan Daerah, Jabatan Pimpinan Tinggi, Kepemimpinan, dan Prajabatan	33.916.800,00	31.841.700,00	(2.075.100,00)	93,88	
5.04 . 5-03.0-00.0-00.01 . 02 . 2.02 . 08 . 5 . 1	BELANJA OPERASI	33.916.800,00	31.841.700,00	(2.075.100,00)	93,88	
5.04 . 5-03.0-00.0-00.01 . 02 . 2.02 . 08 . 5 . 1 . 2	- Belanja Barang dan Jasa	33.916.800,00	31.841.700,00	(2.075.100,00)	93,88	
	SURPLUS / (DEFISIT)	(14.909.296.563,00)	(11.932.830.073,00)	2.976.466.490,00	80,04	
	PEMBIAYAAN NETTO	0,00	0,00	0,00	0,00	
	SISA LEBIH PEMBIAYAAN ANGGARAN (SILPA)	(14.909.296.563,00)	(11.932.830.073,00)	2.976.466.490,00	80,04	



PEMERINTAH KABUPATEN KENDAL
RINCIAN APBD MENURUT URUSAN PEMERINTAHAN DAERAH, ORGANISASI, PROGRAM, KEGIATAN, SUBKEGIATAN,
KELOMPOK, JENIS PENDAPATAN, BELANJA DAN PEMBIAYAAN
 TAHUN ANGGARAN 2021

Urusan Pemerintahan : 4 UNSUR PENDUKUNG URUSAN PEMERINTAHAN
Bidang Pemerintahan : 4.02 Sekretariat DPRD
Unit Organisasi : 4.02 . 4-02.0-00.0-00.01 SEKRETARIAT DPRD

KODE REKENING	URAIAN	JUMLAH (Rp)		BERTAMBAH / (BERKURANG)		DASAR HUKUM
		ANGGARAN SETELAH PERUBAHAN	REALISASI	(Rp)	(%)	
1	2	3	4	5 = 4 - 3	6	7
3.32 . 4-02.0-00.0-00.01 . 01 . 2.15 . 01 . 5	BELANJA DAERAH	61.707.256.605,00	54.778.367.764,00	(6.928.888.841,00)	88,77	
3.32 . 4-02.0-00.0-00.01 . 01	Program Penunjang Urusan Pemerintahan Daerah Kabupaten/Kota	24.738.745.497,00	24.631.283.724,00	(107.461.773,00)	99,57	
3.32 . 4-02.0-00.0-00.01 . 01 . 2.15	<i>Layanan Keuangan dan Kesejahteraan DPRD</i>	24.738.745.497,00	24.631.283.724,00	(107.461.773,00)	99,57	
3.32 . 4-02.0-00.0-00.01 . 01 . 2.15 . 01	Penyelenggaraan Administrasi Keuangan DPRD	24.738.745.497,00	24.631.283.724,00	(107.461.773,00)	99,57	
3.32 . 4-02.0-00.0-00.01 . 01 . 2.15 . 01 . 5 . 1	BELANJA OPERASI	24.738.745.497,00	24.631.283.724,00	(107.461.773,00)	99,57	
3.32 . 4-02.0-00.0-00.01 . 01 . 2.15 . 01 . 5 . 1 . 1	- Belanja Pegawai	24.738.745.497,00	24.631.283.724,00	(107.461.773,00)	99,57	
4.02 . 4-02.0-00.0-00.01 . 01	Program Penunjang Urusan Pemerintahan Daerah Kabupaten/Kota	14.023.479.108,00	11.544.532.293,00	(2.478.946.815,00)	82,32	
4.02 . 4-02.0-00.0-00.01 . 01 . 2.01	<i>Perencanaan, Penganggaran, dan Evaluasi Kinerja Perangkat Daerah</i>	46.321.500,00	30.992.000,00	(15.329.500,00)	66,91	
4.02 . 4-02.0-00.0-00.01 . 01 . 2.01 . 01	Penyusunan Dokumen Perencanaan Perangkat Daerah	19.250.000,00	7.213.000,00	(12.037.000,00)	37,47	
4.02 . 4-02.0-00.0-00.01 . 01 . 2.01 . 01 . 5 . 1	BELANJA OPERASI	19.250.000,00	7.213.000,00	(12.037.000,00)	37,47	
4.02 . 4-02.0-00.0-00.01 . 01 . 2.01 . 01 . 5 . 1 . 2	- Belanja Barang dan Jasa	19.250.000,00	7.213.000,00	(12.037.000,00)	37,47	
4.02 . 4-02.0-00.0-00.01 . 01 . 2.01 . 06	Koordinasi dan Penyusunan Laporan Capaian Kinerja dan Ikhtisar Realisasi Kinerja SKPD	27.071.500,00	23.779.000,00	(3.292.500,00)	87,84	
4.02 . 4-02.0-00.0-00.01 . 01 . 2.01 . 06 . 5 . 1	BELANJA OPERASI	27.071.500,00	23.779.000,00	(3.292.500,00)	87,84	
4.02 . 4-02.0-00.0-00.01 . 01 . 2.01 . 06 . 5 . 1 . 2	- Belanja Barang dan Jasa	27.071.500,00	23.779.000,00	(3.292.500,00)	87,84	
4.02 . 4-02.0-00.0-00.01 . 01 . 2.02	<i>Administrasi Keuangan Perangkat Daerah</i>	5.811.742.913,00	4.462.981.347,00	(1.348.761.566,00)	76,79	
4.02 . 4-02.0-00.0-00.01 . 01 . 2.02 . 01	Penyediaan Gaji dan Tunjangan ASN	5.349.712.913,00	4.043.112.597,00	(1.306.600.316,00)	75,58	
4.02 . 4-02.0-00.0-00.01 . 01 . 2.02 . 01 . 5 . 1	BELANJA OPERASI	5.349.712.913,00	4.043.112.597,00	(1.306.600.316,00)	75,58	

KODE REKENING	URAIAN	JUMLAH (Rp)		BERTAMBAH / (BERKURANG)		DASAR HUKUM
		ANGGARAN SETELAH PERUBAHAN	REALISASI	(Rp)	(%)	
1	2	3	4	5 = 4 - 3	6	7
4.02.4-02.0-00.0-00.01.01.2.02.01.5.1.1	- Belanja Pegawai	5.349.712.913,00	4.043.112.597,00	(1.306.600.316,00)	75,58	
4.02.4-02.0-00.0-00.01.01.2.02.02	Penyediaan Administrasi Pelaksanaan Tugas ASN	385.380.000,00	343.730.000,00	(41.650.000,00)	89,19	
4.02.4-02.0-00.0-00.01.01.2.02.02.5.1	BELANJA OPERASI	385.380.000,00	343.730.000,00	(41.650.000,00)	89,19	
4.02.4-02.0-00.0-00.01.01.2.02.02.5.1.1	- Belanja Pegawai	384.820.000,00	343.680.000,00	(41.140.000,00)	89,31	
4.02.4-02.0-00.0-00.01.01.2.02.02.5.1.2	- Belanja Barang dan Jasa	560.000,00	50.000,00	(510.000,00)	8,93	
4.02.4-02.0-00.0-00.01.01.2.02.07	Koordinasi dan Penyusunan Laporan Keuangan Bulanan/Triwulanan/Semesteran SKPD	76.650.000,00	76.138.750,00	(511.250,00)	99,33	
4.02.4-02.0-00.0-00.01.01.2.02.07.5.1	BELANJA OPERASI	76.650.000,00	76.138.750,00	(511.250,00)	99,33	
4.02.4-02.0-00.0-00.01.01.2.02.07.5.1.2	- Belanja Barang dan Jasa	76.650.000,00	76.138.750,00	(511.250,00)	99,33	
4.02.4-02.0-00.0-00.01.01.2.05	<i>Administrasi Kepegawaian Perangkat Daerah</i>	717.500.000,00	576.091.600,00	(141.408.400,00)	80,29	
4.02.4-02.0-00.0-00.01.01.2.05.02	Pengadaan Pakaian Dinas Beserta Atribut Kelengkapannya	717.500.000,00	576.091.600,00	(141.408.400,00)	80,29	
4.02.4-02.0-00.0-00.01.01.2.05.02.5.1	BELANJA OPERASI	717.500.000,00	576.091.600,00	(141.408.400,00)	80,29	
4.02.4-02.0-00.0-00.01.01.2.05.02.5.1.2	- Belanja Barang dan Jasa	717.500.000,00	576.091.600,00	(141.408.400,00)	80,29	
4.02.4-02.0-00.0-00.01.01.2.05.10	Sosialisasi Peraturan Perundang-Undangan	0,00	0,00	0,00	0,00	
4.02.4-02.0-00.0-00.01.01.2.05.10.5.1	BELANJA OPERASI	0,00	0,00	0,00	0,00	
4.02.4-02.0-00.0-00.01.01.2.05.10.5.1.2	- Belanja Barang dan Jasa	0,00	0,00	0,00	0,00	
4.02.4-02.0-00.0-00.01.01.2.06	<i>Administrasi Umum Perangkat Daerah</i>	2.173.993.175,00	2.010.333.050,00	(163.660.125,00)	92,47	
4.02.4-02.0-00.0-00.01.01.2.06.01	Penyediaan Komponen Instalasi Listrik/Penerangan Bangunan Kantor	100.000.000,00	69.064.000,00	(30.936.000,00)	69,06	
4.02.4-02.0-00.0-00.01.01.2.06.01.5.1	BELANJA OPERASI	100.000.000,00	69.064.000,00	(30.936.000,00)	69,06	
4.02.4-02.0-00.0-00.01.01.2.06.01.5.1.2	- Belanja Barang dan Jasa	100.000.000,00	69.064.000,00	(30.936.000,00)	69,06	
4.02.4-02.0-00.0-00.01.01.2.06.02	Penyediaan Peralatan dan Perlengkapan Kantor	300.482.000,00	291.783.500,00	(8.698.500,00)	97,11	
4.02.4-02.0-00.0-00.01.01.2.06.02.5.1	BELANJA OPERASI	300.482.000,00	291.783.500,00	(8.698.500,00)	97,11	
4.02.4-02.0-00.0-00.01.01.2.06.02.5.1.2	- Belanja Barang dan Jasa	300.482.000,00	291.783.500,00	(8.698.500,00)	97,11	
4.02.4-02.0-00.0-00.01.01.2.06.03	Penyediaan Peralatan Rumah Tangga	32.728.480,00	21.159.000,00	(11.569.480,00)	64,65	
4.02.4-02.0-00.0-00.01.01.2.06.03.5.1	BELANJA OPERASI	32.728.480,00	21.159.000,00	(11.569.480,00)	64,65	
4.02.4-02.0-00.0-00.01.01.2.06.03.5.1.2	- Belanja Barang dan Jasa	32.728.480,00	21.159.000,00	(11.569.480,00)	64,65	
4.02.4-02.0-00.0-00.01.01.2.06.04	Penyediaan Bahan Logistik Kantor	1.150.000.000,00	1.094.078.000,00	(55.922.000,00)	95,14	

KODE REKENING	URAIAN	JUMLAH (Rp)		BERTAMBAH / (BERKURANG)		DASAR HUKUM
		ANGGARAN SETELAH PERUBAHAN	REALISASI	(Rp)	(%)	
1	2	3	4	5 = 4 - 3	6	7
4.02.4-02.0-00.0-00.01.01.2.06.04.5.1	BELANJA OPERASI	1.150.000.000,00	1.094.078.000,00	(55.922.000,00)	95,14	
4.02.4-02.0-00.0-00.01.01.2.06.04.5.1.2	- Belanja Barang dan Jasa	1.150.000.000,00	1.094.078.000,00	(55.922.000,00)	95,14	
4.02.4-02.0-00.0-00.01.01.2.06.05	Penyediaan Barang Cetak dan Penggandaan	35.000.000,00	33.940.000,00	(1.060.000,00)	96,97	
4.02.4-02.0-00.0-00.01.01.2.06.05.5.1	BELANJA OPERASI	35.000.000,00	33.940.000,00	(1.060.000,00)	96,97	
4.02.4-02.0-00.0-00.01.01.2.06.05.5.1.2	- Belanja Barang dan Jasa	35.000.000,00	33.940.000,00	(1.060.000,00)	96,97	
4.02.4-02.0-00.0-00.01.01.2.06.06	Penyediaan Bahan Bacaan dan Peraturan Perundang-undangan	41.134.000,00	41.080.000,00	(54.000,00)	99,87	
4.02.4-02.0-00.0-00.01.01.2.06.06.5.1	BELANJA OPERASI	41.134.000,00	41.080.000,00	(54.000,00)	99,87	
4.02.4-02.0-00.0-00.01.01.2.06.06.5.1.2	- Belanja Barang dan Jasa	41.134.000,00	41.080.000,00	(54.000,00)	99,87	
4.02.4-02.0-00.0-00.01.01.2.06.09	Penyelenggaraan Rapat Koordinasi dan Konsultasi SKPD	514.648.695,00	459.228.550,00	(55.420.145,00)	89,23	
4.02.4-02.0-00.0-00.01.01.2.06.09.5.1	BELANJA OPERASI	514.648.695,00	459.228.550,00	(55.420.145,00)	89,23	
4.02.4-02.0-00.0-00.01.01.2.06.09.5.1.2	- Belanja Barang dan Jasa	514.648.695,00	459.228.550,00	(55.420.145,00)	89,23	
4.02.4-02.0-00.0-00.01.01.2.07	<i>Pengadaan Barang Milik Daerah Penunjang Urusan Pemerintah Daerah</i>	2.520.000.000,00	2.230.000.000,00	(290.000.000,00)	88,49	
4.02.4-02.0-00.0-00.01.01.2.07.02	Pengadaan Kendaraan Dinas Operasional atau Lapangan	2.520.000.000,00	2.230.000.000,00	(290.000.000,00)	88,49	
4.02.4-02.0-00.0-00.01.01.2.07.02.5.1	BELANJA OPERASI	0,00	0,00	0,00	0,00	
4.02.4-02.0-00.0-00.01.01.2.07.02.5.1.1	- Belanja Pegawai	0,00	0,00	0,00	0,00	
4.02.4-02.0-00.0-00.01.01.2.07.02.5.2	BELANJA MODAL	2.520.000.000,00	2.230.000.000,00	(290.000.000,00)	88,49	
4.02.4-02.0-00.0-00.01.01.2.07.02.5.2.2	- Belanja Modal Peralatan dan Mesin	2.520.000.000,00	2.230.000.000,00	(290.000.000,00)	88,49	
4.02.4-02.0-00.0-00.01.01.2.08	<i>Penyediaan Jasa Penunjang Urusan Pemerintahan Daerah</i>	1.025.971.520,00	885.461.421,00	(140.510.099,00)	86,30	
4.02.4-02.0-00.0-00.01.01.2.08.01	Penyediaan Jasa Surat Menyurat	30.000.000,00	11.450.000,00	(18.550.000,00)	38,17	
4.02.4-02.0-00.0-00.01.01.2.08.01.5.1	BELANJA OPERASI	30.000.000,00	11.450.000,00	(18.550.000,00)	38,17	
4.02.4-02.0-00.0-00.01.01.2.08.01.5.1.2	- Belanja Barang dan Jasa	30.000.000,00	11.450.000,00	(18.550.000,00)	38,17	
4.02.4-02.0-00.0-00.01.01.2.08.02	Penyediaan Jasa Komunikasi, Sumber Daya Air dan Listrik	530.400.000,00	422.710.821,00	(107.689.179,00)	79,70	
4.02.4-02.0-00.0-00.01.01.2.08.02.5.1	BELANJA OPERASI	530.400.000,00	422.710.821,00	(107.689.179,00)	79,70	
4.02.4-02.0-00.0-00.01.01.2.08.02.5.1.2	- Belanja Barang dan Jasa	530.400.000,00	422.710.821,00	(107.689.179,00)	79,70	
4.02.4-02.0-00.0-00.01.01.2.08.03	Penyediaan Jasa Peralatan dan Perlengkapan Kantor	10.750.000,00	9.050.000,00	(1.700.000,00)	84,19	

KODE REKENING	URAIAN	JUMLAH (Rp)		BERTAMBAH / (BERKURANG)		DASAR HUKUM
		ANGGARAN SETELAH PERUBAHAN	REALISASI	(Rp)	(%)	
1	2	3	4	5 = 4 - 3	6	7
4.02 . 4-02.0-00.0-00.01 . 01 . 2.08 . 03 . 5 . 1	BELANJA OPERASI	10.750.000,00	9.050.000,00	(1.700.000,00)	84,19	
4.02 . 4-02.0-00.0-00.01 . 01 . 2.08 . 03 . 5 . 1 . 2	- Belanja Barang dan Jasa	10.750.000,00	9.050.000,00	(1.700.000,00)	84,19	
4.02 . 4-02.0-00.0-00.01 . 01 . 2.08 . 04	Penyediaan Jasa Pelayanan Umum Kantor	454.821.520,00	442.250.600,00	(12.570.920,00)	97,24	
4.02 . 4-02.0-00.0-00.01 . 01 . 2.08 . 04 . 5 . 1	BELANJA OPERASI	454.821.520,00	442.250.600,00	(12.570.920,00)	97,24	
4.02 . 4-02.0-00.0-00.01 . 01 . 2.08 . 04 . 5 . 1 . 2	- Belanja Barang dan Jasa	454.821.520,00	442.250.600,00	(12.570.920,00)	97,24	
4.02 . 4-02.0-00.0-00.01 . 01 . 2.09	<i>Pemeliharaan Barang Milik Daerah Penunjang Urusan Pemerintahan Daerah</i>	1.518.700.000,00	1.222.431.625,00	(296.268.375,00)	80,49	
4.02 . 4-02.0-00.0-00.01 . 01 . 2.09 . 02	Penyediaan Jasa Pemeliharaan, Biaya Pemeliharaan, Pajak dan Perizinan Kendaraan Dinas Operasional atau Lapangan	275.200.000,00	165.611.364,00	(109.588.636,00)	60,18	
4.02 . 4-02.0-00.0-00.01 . 01 . 2.09 . 02 . 5 . 1	BELANJA OPERASI	275.200.000,00	165.611.364,00	(109.588.636,00)	60,18	
4.02 . 4-02.0-00.0-00.01 . 01 . 2.09 . 02 . 5 . 1 . 2	- Belanja Barang dan Jasa	275.200.000,00	165.611.364,00	(109.588.636,00)	60,18	
4.02 . 4-02.0-00.0-00.01 . 01 . 2.09 . 09	Pemeliharaan/Rehabilitasi Gedung Kantor dan Bangunan Lainnya	621.500.000,00	566.332.500,00	(55.167.500,00)	91,12	
4.02 . 4-02.0-00.0-00.01 . 01 . 2.09 . 09 . 5 . 1	BELANJA OPERASI	621.500.000,00	566.332.500,00	(55.167.500,00)	91,12	
4.02 . 4-02.0-00.0-00.01 . 01 . 2.09 . 09 . 5 . 1 . 2	- Belanja Barang dan Jasa	621.500.000,00	566.332.500,00	(55.167.500,00)	91,12	
4.02 . 4-02.0-00.0-00.01 . 01 . 2.09 . 11	Pemeliharaan/Rehabilitasi Sarana dan Prasarana Pendukung Gedung Kantor atau Bangunan Lainnya	300.000.000,00	169.986.761,00	(130.013.239,00)	56,66	
4.02 . 4-02.0-00.0-00.01 . 01 . 2.09 . 11 . 5 . 1	BELANJA OPERASI	300.000.000,00	169.986.761,00	(130.013.239,00)	56,66	
4.02 . 4-02.0-00.0-00.01 . 01 . 2.09 . 11 . 5 . 1 . 2	- Belanja Barang dan Jasa	300.000.000,00	169.986.761,00	(130.013.239,00)	56,66	
4.02 . 4-02.0-00.0-00.01 . 01 . 2.09 . 09	Pemeliharaan/Rehabilitasi Gedung Kantor dan Bangunan Lainnya	322.000.000,00	320.501.000,00	(1.499.000,00)	99,53	
4.02 . 4-02.0-00.0-00.01 . 01 . 2.09 . 09 . 5 . 2	BELANJA MODAL	322.000.000,00	320.501.000,00	(1.499.000,00)	99,53	
4.02 . 4-02.0-00.0-00.01 . 01 . 2.09 . 09 . 5 . 2 . 5	- Belanja Modal Aset Tetap Lainnya	322.000.000,00	320.501.000,00	(1.499.000,00)	99,53	
4.02 . 4-02.0-00.0-00.01 . 01 . 2.15	<i>Layanan Keuangan dan Kesejahteraan DPRD</i>	95.000.000,00	81.690.000,00	(13.310.000,00)	85,99	
4.02 . 4-02.0-00.0-00.01 . 01 . 2.15 . 03	Pelaksanaan Medical Check Up DPRD	95.000.000,00	81.690.000,00	(13.310.000,00)	85,99	
4.02 . 4-02.0-00.0-00.01 . 01 . 2.15 . 03 . 5 . 1	BELANJA OPERASI	95.000.000,00	81.690.000,00	(13.310.000,00)	85,99	
4.02 . 4-02.0-00.0-00.01 . 01 . 2.15 . 03 . 5 . 1 . 2	- Belanja Barang dan Jasa	95.000.000,00	81.690.000,00	(13.310.000,00)	85,99	
4.02 . 4-02.0-00.0-00.01 . 01 . 2.16	<i>Layanan Administrasi DPRD</i>	114.250.000,00	44.551.250,00	(69.698.750,00)	38,99	
4.02 . 4-02.0-00.0-00.01 . 01 . 2.16 . 03	Fasilitas Rapat Koordinasi dan Konsultasi DPRD	114.250.000,00	44.551.250,00	(69.698.750,00)	38,99	

KODE REKENING	URAIAN	JUMLAH (Rp)		BERTAMBAH / (BERKURANG)		DASAR HUKUM
		ANGGARAN SETELAH PERUBAHAN	REALISASI	(Rp)	(%)	
1	2	3	4	5 = 4 - 3	6	7
4.02 . 4-02.0-00.0-00.01 . 01 . 2.16 . 03 . 5 . 1	BELANJA OPERASI	114.250.000,00	44.551.250,00	(69.698.750,00)	38,99	
4.02 . 4-02.0-00.0-00.01 . 01 . 2.16 . 03 . 5 . 1 . 2	- Belanja Barang dan Jasa	114.250.000,00	44.551.250,00	(69.698.750,00)	38,99	
4.02 . 4-02.0-00.0-00.01 . 02	Program Dukungan Pelaksanaan Tugas Dan Fungsi DPRD	22.945.032.000,00	18.602.551.747,00	(4.342.480.253,00)	81,07	
4.02 . 4-02.0-00.0-00.01 . 02 . 2.01	<i>Pembentukan Peraturan Daerah dan Peraturan DPRD</i>	2.959.020.000,00	2.367.190.750,00	(591.829.250,00)	80,00	
4.02 . 4-02.0-00.0-00.01 . 02 . 2.01 . 03	Penyelenggaraan Kajian Perundang-Undangan	11.550.000,00	0,00	(11.550.000,00)	0,00	
4.02 . 4-02.0-00.0-00.01 . 02 . 2.01 . 03 . 5 . 1	BELANJA OPERASI	11.550.000,00	0,00	(11.550.000,00)	0,00	
4.02 . 4-02.0-00.0-00.01 . 02 . 2.01 . 03 . 5 . 1 . 1	- Belanja Pegawai	11.550.000,00	0,00	(11.550.000,00)	0,00	
4.02 . 4-02.0-00.0-00.01 . 02 . 2.01 . 04	Fasilitas Penyusunan Penjelasan/Keterangan Naskah Akademik	471.500.000,00	414.429.000,00	(57.071.000,00)	87,90	
4.02 . 4-02.0-00.0-00.01 . 02 . 2.01 . 04 . 5 . 1	BELANJA OPERASI	471.500.000,00	414.429.000,00	(57.071.000,00)	87,90	
4.02 . 4-02.0-00.0-00.01 . 02 . 2.01 . 04 . 5 . 1 . 1	- Belanja Pegawai	6.300.000,00	0,00	(6.300.000,00)	0,00	
4.02 . 4-02.0-00.0-00.01 . 02 . 2.01 . 04 . 5 . 1 . 2	- Belanja Barang dan Jasa	465.200.000,00	414.429.000,00	(50.771.000,00)	89,09	
4.02 . 4-02.0-00.0-00.01 . 02 . 2.01 . 05	Penyusunan Tata Tertib DPRD	120.000.000,00	65.520.000,00	(54.480.000,00)	54,60	
4.02 . 4-02.0-00.0-00.01 . 02 . 2.01 . 05 . 5 . 1	BELANJA OPERASI	120.000.000,00	65.520.000,00	(54.480.000,00)	54,60	
4.02 . 4-02.0-00.0-00.01 . 02 . 2.01 . 05 . 5 . 1 . 2	- Belanja Barang dan Jasa	120.000.000,00	65.520.000,00	(54.480.000,00)	54,60	
4.02 . 4-02.0-00.0-00.01 . 02 . 2.01 . 03	Penyelenggaraan Kajian Perundang-Undangan	566.550.000,00	533.037.000,00	(33.513.000,00)	94,08	
4.02 . 4-02.0-00.0-00.01 . 02 . 2.01 . 03 . 5 . 1	BELANJA OPERASI	566.550.000,00	533.037.000,00	(33.513.000,00)	94,08	
4.02 . 4-02.0-00.0-00.01 . 02 . 2.01 . 03 . 5 . 1 . 2	- Belanja Barang dan Jasa	566.550.000,00	533.037.000,00	(33.513.000,00)	94,08	
4.02 . 4-02.0-00.0-00.01 . 02 . 2.01 . 02	Pembahasan Rancangan Perda	1.789.420.000,00	1.354.204.750,00	(435.215.250,00)	75,68	
4.02 . 4-02.0-00.0-00.01 . 02 . 2.01 . 02 . 5 . 1	BELANJA OPERASI	1.789.420.000,00	1.354.204.750,00	(435.215.250,00)	75,68	
4.02 . 4-02.0-00.0-00.01 . 02 . 2.01 . 02 . 5 . 1 . 2	- Belanja Barang dan Jasa	1.789.420.000,00	1.354.204.750,00	(435.215.250,00)	75,68	
4.02 . 4-02.0-00.0-00.01 . 02 . 2.02	<i>Pembahasan Kebijakan Anggaran</i>	1.633.064.000,00	1.348.148.400,00	(284.915.600,00)	82,55	
4.02 . 4-02.0-00.0-00.01 . 02 . 2.02 . 03	Pembahasan APBD	584.404.000,00	452.691.300,00	(131.712.700,00)	77,46	
4.02 . 4-02.0-00.0-00.01 . 02 . 2.02 . 03 . 5 . 1	BELANJA OPERASI	584.404.000,00	452.691.300,00	(131.712.700,00)	77,46	
4.02 . 4-02.0-00.0-00.01 . 02 . 2.02 . 03 . 5 . 1 . 2	- Belanja Barang dan Jasa	584.404.000,00	452.691.300,00	(131.712.700,00)	77,46	
4.02 . 4-02.0-00.0-00.01 . 02 . 2.02 . 04	Pembahasan APBD Perubahan	524.520.000,00	382.028.700,00	(142.491.300,00)	72,83	
4.02 . 4-02.0-00.0-00.01 . 02 . 2.02 . 04 . 5 . 1	BELANJA OPERASI	524.520.000,00	382.028.700,00	(142.491.300,00)	72,83	
4.02 . 4-02.0-00.0-00.01 . 02 . 2.02 . 04 . 5 . 1 . 2	- Belanja Barang dan Jasa	524.520.000,00	382.028.700,00	(142.491.300,00)	72,83	

KODE REKENING	URAIAN	JUMLAH (Rp)		BERTAMBAH / (BERKURANG)		DASAR HUKUM
		ANGGARAN SETELAH PERUBAHAN	REALISASI	(Rp)	(%)	
1	2	3	4	5 = 4 - 3	6	7
4.02 . 4-02.0-00.0-00.01 . 02 . 2.02 . 06 . 5 . 1	BELANJA OPERASI	524.140.000,00	513.428.400,00	(10.711.600,00)	97,96	
4.02 . 4-02.0-00.0-00.01 . 02 . 2.02 . 06 . 5 . 1 . 2	- Belanja Barang dan Jasa	524.140.000,00	513.428.400,00	(10.711.600,00)	97,96	
4.02 . 4-02.0-00.0-00.01 . 02 . 2.03	<i>Pengawasan Penyelenggaraan Pemerintahan</i>	400.000.000,00	43.525.000,00	(356.475.000,00)	10,88	
4.02 . 4-02.0-00.0-00.01 . 02 . 2.03 . 01	Pengawasan Urusan Pemerintahan bidang Pemerintahan dan Hukum	100.000.000,00	0,00	(100.000.000,00)	0,00	
4.02 . 4-02.0-00.0-00.01 . 02 . 2.03 . 01 . 5 . 1	BELANJA OPERASI	100.000.000,00	0,00	(100.000.000,00)	0,00	
4.02 . 4-02.0-00.0-00.01 . 02 . 2.03 . 01 . 5 . 1 . 2	- Belanja Barang dan Jasa	100.000.000,00	0,00	(100.000.000,00)	0,00	
4.02 . 4-02.0-00.0-00.01 . 02 . 2.03 . 02	Pengawasan Urusan Pemerintahan Bidang Infrastruktur	100.000.000,00	6.150.000,00	(93.850.000,00)	6,15	
4.02 . 4-02.0-00.0-00.01 . 02 . 2.03 . 02 . 5 . 1	BELANJA OPERASI	100.000.000,00	6.150.000,00	(93.850.000,00)	6,15	
4.02 . 4-02.0-00.0-00.01 . 02 . 2.03 . 02 . 5 . 1 . 2	- Belanja Barang dan Jasa	100.000.000,00	6.150.000,00	(93.850.000,00)	6,15	
4.02 . 4-02.0-00.0-00.01 . 02 . 2.03 . 03	Pengawasan Urusan Pemerintahan Bidang Kesejahteraan Rakyat	100.000.000,00	4.100.000,00	(95.900.000,00)	4,10	
4.02 . 4-02.0-00.0-00.01 . 02 . 2.03 . 03 . 5 . 1	BELANJA OPERASI	100.000.000,00	4.100.000,00	(95.900.000,00)	4,10	
4.02 . 4-02.0-00.0-00.01 . 02 . 2.03 . 03 . 5 . 1 . 2	- Belanja Barang dan Jasa	100.000.000,00	4.100.000,00	(95.900.000,00)	4,10	
4.02 . 4-02.0-00.0-00.01 . 02 . 2.03 . 04	Pengawasan Urusan Pemerintahan Bidang Perekonomian	100.000.000,00	33.275.000,00	(66.725.000,00)	33,28	
4.02 . 4-02.0-00.0-00.01 . 02 . 2.03 . 04 . 5 . 1	BELANJA OPERASI	100.000.000,00	33.275.000,00	(66.725.000,00)	33,28	
4.02 . 4-02.0-00.0-00.01 . 02 . 2.03 . 04 . 5 . 1 . 2	- Belanja Barang dan Jasa	100.000.000,00	33.275.000,00	(66.725.000,00)	33,28	
4.02 . 4-02.0-00.0-00.01 . 02 . 2.04	<i>Peningkatan Kapasitas DPRD</i>	4.647.510.500,00	3.601.567.472,00	(1.045.943.028,00)	77,49	
4.02 . 4-02.0-00.0-00.01 . 02 . 2.04 . 02	Pendalaman Tugas DPRD	2.955.110.000,00	2.175.887.472,00	(779.222.528,00)	73,63	
4.02 . 4-02.0-00.0-00.01 . 02 . 2.04 . 02 . 5 . 1	BELANJA OPERASI	2.955.110.000,00	2.175.887.472,00	(779.222.528,00)	73,63	
4.02 . 4-02.0-00.0-00.01 . 02 . 2.04 . 02 . 5 . 1 . 2	- Belanja Barang dan Jasa	2.955.110.000,00	2.175.887.472,00	(779.222.528,00)	73,63	
4.02 . 4-02.0-00.0-00.01 . 02 . 2.04 . 03	Publikasi dan Dokumentasi Dewan	1.104.050.500,00	955.180.000,00	(148.870.500,00)	86,52	
4.02 . 4-02.0-00.0-00.01 . 02 . 2.04 . 03 . 5 . 1	BELANJA OPERASI	1.104.050.500,00	955.180.000,00	(148.870.500,00)	86,52	
4.02 . 4-02.0-00.0-00.01 . 02 . 2.04 . 03 . 5 . 1 . 2	- Belanja Barang dan Jasa	1.104.050.500,00	955.180.000,00	(148.870.500,00)	86,52	
4.02 . 4-02.0-00.0-00.01 . 02 . 2.04 . 04	Penyediaan Kelompok Pakar dan Tim Ahli	150.000.000,00	45.150.000,00	(104.850.000,00)	30,10	
4.02 . 4-02.0-00.0-00.01 . 02 . 2.04 . 04 . 5 . 1	BELANJA OPERASI	150.000.000,00	45.150.000,00	(104.850.000,00)	30,10	
4.02 . 4-02.0-00.0-00.01 . 02 . 2.04 . 04 . 5 . 1 . 2	- Belanja Barang dan Jasa	150.000.000,00	45.150.000,00	(104.850.000,00)	30,10	
4.02 . 4-02.0-00.0-00.01 . 02 . 2.04 . 05	Penyediaan Tenaga Ahli Fraksi	151.800.000,00	151.800.000,00	0,00	100,00	

KODE REKENING	URAIAN	JUMLAH (Rp)		BERTAMBAH / (BERKURANG)		DASAR HUKUM
		ANGGARAN SETELAH PERUBAHAN	REALISASI	(Rp)	(%)	
1	2	3	4	5 = 4 - 3	6	7
4.02 . 4-02.0-00.0-00.01 . 02 . 2.04 . 05 . 5 . 1	BELANJA OPERASI	151.800.000,00	151.800.000,00	0,00	100,00	
4.02 . 4-02.0-00.0-00.01 . 02 . 2.04 . 05 . 5 . 1 . 2	- Belanja Barang dan Jasa	151.800.000,00	151.800.000,00	0,00	100,00	
4.02 . 4-02.0-00.0-00.01 . 02 . 2.04 . 06	Penyelenggaraan Hubungan Masyarakat	286.550.000,00	273.550.000,00	(13.000.000,00)	95,46	
4.02 . 4-02.0-00.0-00.01 . 02 . 2.04 . 06 . 5 . 1	BELANJA OPERASI	286.550.000,00	273.550.000,00	(13.000.000,00)	95,46	
4.02 . 4-02.0-00.0-00.01 . 02 . 2.04 . 06 . 5 . 1 . 2	- Belanja Barang dan Jasa	286.550.000,00	273.550.000,00	(13.000.000,00)	95,46	
4.02 . 4-02.0-00.0-00.01 . 02 . 2.05	<i>Penyerapan dan Penghimpunan Aspirasi Masyarakat</i>	1.148.940.000,00	682.345.700,00	(466.594.300,00)	59,39	
4.02 . 4-02.0-00.0-00.01 . 02 . 2.05 . 02	Penyusunan Pokok-Pokok Pikiran DPRD	14.040.000,00	0,00	(14.040.000,00)	0,00	
4.02 . 4-02.0-00.0-00.01 . 02 . 2.05 . 02 . 5 . 1	BELANJA OPERASI	14.040.000,00	0,00	(14.040.000,00)	0,00	
4.02 . 4-02.0-00.0-00.01 . 02 . 2.05 . 02 . 5 . 1 . 2	- Belanja Barang dan Jasa	14.040.000,00	0,00	(14.040.000,00)	0,00	
4.02 . 4-02.0-00.0-00.01 . 02 . 2.05 . 03	Pelaksanaan Reses	1.134.900.000,00	682.345.700,00	(452.554.300,00)	60,12	
4.02 . 4-02.0-00.0-00.01 . 02 . 2.05 . 03 . 5 . 1	BELANJA OPERASI	1.134.900.000,00	682.345.700,00	(452.554.300,00)	60,12	
4.02 . 4-02.0-00.0-00.01 . 02 . 2.05 . 03 . 5 . 1 . 2	- Belanja Barang dan Jasa	1.134.900.000,00	682.345.700,00	(452.554.300,00)	60,12	
4.02 . 4-02.0-00.0-00.01 . 02 . 2.06	<i>Pelaksanaan dan Pengawasan Kode Etik DPRD</i>	120.000.000,00	61.600.000,00	(58.400.000,00)	51,33	
4.02 . 4-02.0-00.0-00.01 . 02 . 2.06 . 01	Penyusunan Kode Etik DPRD	120.000.000,00	61.600.000,00	(58.400.000,00)	51,33	
4.02 . 4-02.0-00.0-00.01 . 02 . 2.06 . 01 . 5 . 1	BELANJA OPERASI	120.000.000,00	61.600.000,00	(58.400.000,00)	51,33	
4.02 . 4-02.0-00.0-00.01 . 02 . 2.06 . 01 . 5 . 1 . 2	- Belanja Barang dan Jasa	120.000.000,00	61.600.000,00	(58.400.000,00)	51,33	
4.02 . 4-02.0-00.0-00.01 . 02 . 2.07	<i>Pembahasan Kerja Sama Daerah</i>	92.793.500,00	59.000.000,00	(33.793.500,00)	63,58	
4.02 . 4-02.0-00.0-00.01 . 02 . 2.07 . 02	Penyusunan Bahan Komunikasi dan Publikasi	92.793.500,00	59.000.000,00	(33.793.500,00)	63,58	
4.02 . 4-02.0-00.0-00.01 . 02 . 2.07 . 02 . 5 . 1	BELANJA OPERASI	92.793.500,00	59.000.000,00	(33.793.500,00)	63,58	
4.02 . 4-02.0-00.0-00.01 . 02 . 2.07 . 02 . 5 . 1 . 2	- Belanja Barang dan Jasa	92.793.500,00	59.000.000,00	(33.793.500,00)	63,58	
4.02 . 4-02.0-00.0-00.01 . 02 . 2.08	<i>Fasilitasi Tugas DPRD</i>	11.943.704.000,00	10.439.174.425,00	(1.504.529.575,00)	87,40	
4.02 . 4-02.0-00.0-00.01 . 02 . 2.08 . 01	Koordinasi dan Konsultasi Pelaksanaan Tugas DPRD	11.423.704.000,00	10.236.868.025,00	(1.186.835.975,00)	89,61	
4.02 . 4-02.0-00.0-00.01 . 02 . 2.08 . 01 . 5 . 1	BELANJA OPERASI	11.423.704.000,00	10.236.868.025,00	(1.186.835.975,00)	89,61	
4.02 . 4-02.0-00.0-00.01 . 02 . 2.08 . 01 . 5 . 1 . 2	- Belanja Barang dan Jasa	11.423.704.000,00	10.236.868.025,00	(1.186.835.975,00)	89,61	
4.02 . 4-02.0-00.0-00.01 . 02 . 2.08 . 02	Penyusunan Laporan Kinerja DPRD	20.000.000,00	3.571.000,00	(16.429.000,00)	17,86	
4.02 . 4-02.0-00.0-00.01 . 02 . 2.08 . 02 . 5 . 1	BELANJA OPERASI	20.000.000,00	3.571.000,00	(16.429.000,00)	17,86	
4.02 . 4-02.0-00.0-00.01 . 02 . 2.08 . 02 . 5 . 1 . 2	- Belanja Barang dan Jasa	20.000.000,00	3.571.000,00	(16.429.000,00)	17,86	
4.02 . 4-02.0-00.0-00.01 . 02 . 2.08 . 04	Fasilitasi Tugas Pimpinan DPRD	500.000.000,00	198.735.400,00	(301.264.600,00)	39,75	

KODE REKENING	URAIAN	JUMLAH (Rp)		BERTAMBAH / (BERKURANG)		DASAR HUKUM
		ANGGARAN SETELAH PERUBAHAN	REALISASI	(Rp)	(%)	
1	2	3	4	5 = 4 - 3	6	7
4.02 . 4-02.0-00.0-00.01 . 02 . 2.08 . 04 . 5 . 1	BELANJA OPERASI	500.000.000,00	198.735.400,00	(301.264.600,00)	39,75	
4.02 . 4-02.0-00.0-00.01 . 02 . 2.08 . 04 . 5 . 1 . 2	- Belanja Barang dan Jasa	500.000.000,00	198.735.400,00	(301.264.600,00)	39,75	
	SURPLUS / (DEFISIT)	(61.707.256.605,00)	(54.778.367.764,00)	6.928.888.841,00	88,77	
	PEMBIAYAAN NETTO	0,00	0,00	0,00	0,00	
	SISA LEBIH PEMBIAYAAN ANGGARAN (SILPA)	(61.707.256.605,00)	(54.778.367.764,00)	6.928.888.841,00	88,77	



PEMERINTAH KABUPATEN KENDAL
RINCIAN APBD MENURUT URUSAN PEMERINTAHAN DAERAH, ORGANISASI, PROGRAM, KEGIATAN, SUBKEGIATAN,
KELOMPOK, JENIS PENDAPATAN, BELANJA DAN PEMBIAYAAN
 TAHUN ANGGARAN 2021

Urusan Pemerintahan : 7 UNSUR KEWILAYAHAN
Bidang Pemerintahan : 7.01 Administrasi Pemerintahan (Kecamatan)
Unit Organisasi : 7.01 . 7-01.0-00.0-00.01 KECAMATAN KENDAL

KODE REKENING	URAIAN	JUMLAH (Rp)		BERTAMBAH / (BERKURANG)		DASAR HUKUM
		ANGGARAN SETELAH PERUBAHAN	REALISASI	(Rp)	(%)	
1	2	3	4	5 = 4 - 3	6	7
7.01 . 7-01.0-00.0-00.01 . 01 . 2.02 . 01 . 5	BELANJA DAERAH	29.069.417.602,00	23.736.264.927,00	(5.333.152.675,00)	81,65	
7.01 . 7-01.0-00.0-00.01 . 01	Program Penunjang Urusan Pemerintahan Daerah Kabupaten/Kota	22.914.277.602,00	18.090.433.380,00	(4.823.844.222,00)	78,95	
7.01 . 7-01.0-00.0-00.01 . 01 . 2.02	<i>Administrasi Keuangan Perangkat Daerah</i>	16.048.289.602,00	12.055.398.097,00	(3.992.891.505,00)	75,12	
7.01 . 7-01.0-00.0-00.01 . 01 . 2.02 . 01	Penyediaan Gaji dan Tunjangan ASN	16.011.589.602,00	12.019.734.897,00	(3.991.854.705,00)	75,07	
7.01 . 7-01.0-00.0-00.01 . 01 . 2.02 . 01 . 5 . 1	BELANJA OPERASI	16.011.589.602,00	12.019.734.897,00	(3.991.854.705,00)	75,07	
7.01 . 7-01.0-00.0-00.01 . 01 . 2.02 . 01 . 5 . 1 . 1	- Belanja Pegawai	16.011.589.602,00	12.019.734.897,00	(3.991.854.705,00)	75,07	
7.01 . 7-01.0-00.0-00.01 . 01 . 2.02 . 03	Pelaksanaan Penatausahaan dan Pengujian/Verifikasi Keuangan SKPD	36.700.000,00	35.663.200,00	(1.036.800,00)	97,17	
7.01 . 7-01.0-00.0-00.01 . 01 . 2.02 . 03 . 5 . 1	BELANJA OPERASI	36.700.000,00	35.663.200,00	(1.036.800,00)	97,17	
7.01 . 7-01.0-00.0-00.01 . 01 . 2.02 . 03 . 5 . 1 . 2	- Belanja Barang dan Jasa	36.700.000,00	35.663.200,00	(1.036.800,00)	97,17	
7.01 . 7-01.0-00.0-00.01 . 01 . 2.05	<i>Administrasi Kepegawaian Perangkat Daerah</i>	96.400.000,00	72.703.000,00	(23.697.000,00)	75,42	
7.01 . 7-01.0-00.0-00.01 . 01 . 2.05 . 02	Pengadaan Pakaian Dinas Beserta Atribut Kelengkapannya	96.400.000,00	72.703.000,00	(23.697.000,00)	75,42	
7.01 . 7-01.0-00.0-00.01 . 01 . 2.05 . 02 . 5 . 1	BELANJA OPERASI	96.400.000,00	72.703.000,00	(23.697.000,00)	75,42	
7.01 . 7-01.0-00.0-00.01 . 01 . 2.05 . 02 . 5 . 1 . 1	- Belanja Pegawai	710.000,00	310.000,00	(400.000,00)	43,66	
7.01 . 7-01.0-00.0-00.01 . 01 . 2.05 . 02 . 5 . 1 . 2	- Belanja Barang dan Jasa	95.690.000,00	72.393.000,00	(23.297.000,00)	75,65	
7.01 . 7-01.0-00.0-00.01 . 01 . 2.06	<i>Administrasi Umum Perangkat Daerah</i>	1.028.529.000,00	898.434.728,00	(130.094.272,00)	87,35	
7.01 . 7-01.0-00.0-00.01 . 01 . 2.06 . 02	Penyediaan Peralatan dan Perlengkapan Kantor	160.000.000,00	136.889.060,00	(23.110.940,00)	85,56	
7.01 . 7-01.0-00.0-00.01 . 01 . 2.06 . 02 . 5 . 1	BELANJA OPERASI	160.000.000,00	136.889.060,00	(23.110.940,00)	85,56	
7.01 . 7-01.0-00.0-00.01 . 01 . 2.06 . 02 . 5 . 1 . 2	- Belanja Barang dan Jasa	160.000.000,00	136.889.060,00	(23.110.940,00)	85,56	
7.01 . 7-01.0-00.0-00.01 . 01 . 2.06 . 04	Penyediaan Bahan Logistik Kantor	195.000.000,00	166.803.750,00	(28.196.250,00)	85,54	

KODE REKENING	URAIAN	JUMLAH (Rp)		BERTAMBAH / (BERKURANG)		DASAR HUKUM
		ANGGARAN SETELAH PERUBAHAN	REALISASI	(Rp)	(%)	
1	2	3	4	5 = 4 - 3	6	7
7.01 . 7-01.0-00.0-00.01 . 01 . 2.06 . 04 . 5 . 1	BELANJA OPERASI	195.000.000,00	166.803.750,00	(28.196.250,00)	85,54	
7.01 . 7-01.0-00.0-00.01 . 01 . 2.06 . 04 . 5 . 1 . 2	- Belanja Barang dan Jasa	195.000.000,00	166.803.750,00	(28.196.250,00)	85,54	
7.01 . 7-01.0-00.0-00.01 . 01 . 2.06 . 05	Penyediaan Barang Cetak dan Penggandaan	146.720.000,00	136.985.735,00	(9.734.265,00)	93,37	
7.01 . 7-01.0-00.0-00.01 . 01 . 2.06 . 05 . 5 . 1	BELANJA OPERASI	146.720.000,00	136.985.735,00	(9.734.265,00)	93,37	
7.01 . 7-01.0-00.0-00.01 . 01 . 2.06 . 05 . 5 . 1 . 2	- Belanja Barang dan Jasa	146.720.000,00	136.985.735,00	(9.734.265,00)	93,37	
7.01 . 7-01.0-00.0-00.01 . 01 . 2.06 . 09	Penyelenggaraan Rapat Koordinasi dan Konsultasi SKPD	81.140.000,00	49.675.683,00	(31.464.317,00)	61,22	
7.01 . 7-01.0-00.0-00.01 . 01 . 2.06 . 09 . 5 . 1	BELANJA OPERASI	81.140.000,00	49.675.683,00	(31.464.317,00)	61,22	
7.01 . 7-01.0-00.0-00.01 . 01 . 2.06 . 09 . 5 . 1 . 2	- Belanja Barang dan Jasa	81.140.000,00	49.675.683,00	(31.464.317,00)	61,22	
7.01 . 7-01.0-00.0-00.01 . 01 . 2.06 . 03	Penyediaan Peralatan Rumah Tangga	133.135.000,00	121.492.500,00	(11.642.500,00)	91,26	
7.01 . 7-01.0-00.0-00.01 . 01 . 2.06 . 03 . 5 . 1	BELANJA OPERASI	120.720.000,00	110.905.000,00	(9.815.000,00)	91,87	
7.01 . 7-01.0-00.0-00.01 . 01 . 2.06 . 03 . 5 . 1 . 2	- Belanja Barang dan Jasa	120.720.000,00	110.905.000,00	(9.815.000,00)	91,87	
7.01 . 7-01.0-00.0-00.01 . 01 . 2.06 . 03 . 5 . 2	BELANJA MODAL	12.415.000,00	10.587.500,00	(1.827.500,00)	85,28	
7.01 . 7-01.0-00.0-00.01 . 01 . 2.06 . 03 . 5 . 2 . 2	- Belanja Modal Peralatan dan Mesin	12.415.000,00	10.587.500,00	(1.827.500,00)	85,28	
7.01 . 7-01.0-00.0-00.01 . 01 . 2.06 . 02	Penyediaan Peralatan dan Perlengkapan Kantor	312.534.000,00	286.588.000,00	(25.946.000,00)	91,70	
7.01 . 7-01.0-00.0-00.01 . 01 . 2.06 . 02 . 5 . 2	BELANJA MODAL	312.534.000,00	286.588.000,00	(25.946.000,00)	91,70	
7.01 . 7-01.0-00.0-00.01 . 01 . 2.06 . 02 . 5 . 2 . 2	- Belanja Modal Peralatan dan Mesin	312.534.000,00	286.588.000,00	(25.946.000,00)	91,70	
7.01 . 7-01.0-00.0-00.01 . 01 . 2.07	<i>Pengadaan Barang Milik Daerah Penunjang Urusan Pemerintah Daerah</i>	482.550.000,00	199.185.000,00	(283.365.000,00)	41,28	
7.01 . 7-01.0-00.0-00.01 . 01 . 2.07 . 05	Pengadaan Mebel	482.550.000,00	199.185.000,00	(283.365.000,00)	41,28	
7.01 . 7-01.0-00.0-00.01 . 01 . 2.07 . 05 . 5 . 1	BELANJA OPERASI	2.550.000,00	525.000,00	(2.025.000,00)	20,59	
7.01 . 7-01.0-00.0-00.01 . 01 . 2.07 . 05 . 5 . 1 . 1	- Belanja Pegawai	2.550.000,00	525.000,00	(2.025.000,00)	20,59	
7.01 . 7-01.0-00.0-00.01 . 01 . 2.07 . 05 . 5 . 2	BELANJA MODAL	480.000.000,00	198.660.000,00	(281.340.000,00)	41,39	
7.01 . 7-01.0-00.0-00.01 . 01 . 2.07 . 05 . 5 . 2 . 2	- Belanja Modal Peralatan dan Mesin	480.000.000,00	198.660.000,00	(281.340.000,00)	41,39	
7.01 . 7-01.0-00.0-00.01 . 01 . 2.08	<i>Penyediaan Jasa Penunjang Urusan Pemerintahan Daerah</i>	2.253.669.000,00	1.996.336.555,00	(257.332.445,00)	88,58	
7.01 . 7-01.0-00.0-00.01 . 01 . 2.08 . 04	Penyediaan Jasa Pelayanan Umum Kantor	1.415.980.000,00	1.271.018.100,00	(144.961.900,00)	89,76	
7.01 . 7-01.0-00.0-00.01 . 01 . 2.08 . 04 . 5 . 1	BELANJA OPERASI	1.415.980.000,00	1.271.018.100,00	(144.961.900,00)	89,76	
7.01 . 7-01.0-00.0-00.01 . 01 . 2.08 . 04 . 5 . 1 . 1	- Belanja Pegawai	662.400.000,00	539.160.000,00	(123.240.000,00)	81,39	

KODE REKENING	URAIAN	JUMLAH (Rp)		BERTAMBAH / (BERKURANG)		DASAR HUKUM
		ANGGARAN SETELAH PERUBAHAN	REALISASI	(Rp)	(%)	
1	2	3	4	5 = 4 - 3	6	7
7.01.7-01.0-00.0-00.01.01.2.08.04.5.1.2	- Belanja Barang dan Jasa	753.580.000,00	731.858.100,00	(21.721.900,00)	97,12	
7.01.7-01.0-00.0-00.01.01.2.08.01	Penyediaan Jasa Surat Menyurat	6.000.000,00	6.000.000,00	0,00	100,00	
7.01.7-01.0-00.0-00.01.01.2.08.01.5.1	BELANJA OPERASI	6.000.000,00	6.000.000,00	0,00	100,00	
7.01.7-01.0-00.0-00.01.01.2.08.01.5.1.2	- Belanja Barang dan Jasa	6.000.000,00	6.000.000,00	0,00	100,00	
7.01.7-01.0-00.0-00.01.01.2.08.02	Penyediaan Jasa Komunikasi, Sumber Daya Air dan Listrik	489.721.000,00	404.713.555,00	(85.007.445,00)	82,64	
7.01.7-01.0-00.0-00.01.01.2.08.02.5.1	BELANJA OPERASI	489.721.000,00	404.713.555,00	(85.007.445,00)	82,64	
7.01.7-01.0-00.0-00.01.01.2.08.02.5.1.2	- Belanja Barang dan Jasa	489.721.000,00	404.713.555,00	(85.007.445,00)	82,64	
7.01.7-01.0-00.0-00.01.01.2.08.03	Penyediaan Jasa Peralatan dan Perlengkapan Kantor	341.968.000,00	314.604.900,00	(27.363.100,00)	92,00	
7.01.7-01.0-00.0-00.01.01.2.08.03.5.1	BELANJA OPERASI	341.968.000,00	314.604.900,00	(27.363.100,00)	92,00	
7.01.7-01.0-00.0-00.01.01.2.08.03.5.1.2	- Belanja Barang dan Jasa	341.968.000,00	314.604.900,00	(27.363.100,00)	92,00	
7.01.7-01.0-00.0-00.01.01.2.09	<i>Pemeliharaan Barang Milik Daerah Penunjang Urusan Pemerintahan Daerah</i>	3.004.840.000,00	2.868.376.000,00	(136.464.000,00)	95,46	
7.01.7-01.0-00.0-00.01.01.2.09.09	Pemeliharaan/Rehabilitasi Gedung Kantor dan Bangunan Lainnya	7.050.000,00	6.600.000,00	(450.000,00)	93,62	
7.01.7-01.0-00.0-00.01.01.2.09.09.5.1	BELANJA OPERASI	7.050.000,00	6.600.000,00	(450.000,00)	93,62	
7.01.7-01.0-00.0-00.01.01.2.09.09.5.1.1	- Belanja Pegawai	7.050.000,00	6.600.000,00	(450.000,00)	93,62	
7.01.7-01.0-00.0-00.01.01.2.09.11	Pemeliharaan/Rehabilitasi Sarana dan Prasarana Pendukung Gedung Kantor atau Bangunan Lainnya	81.840.000,00	78.550.000,00	(3.290.000,00)	95,98	
7.01.7-01.0-00.0-00.01.01.2.09.11.5.1	BELANJA OPERASI	81.840.000,00	78.550.000,00	(3.290.000,00)	95,98	
7.01.7-01.0-00.0-00.01.01.2.09.11.5.1.1	- Belanja Pegawai	1.450.000,00	0,00	(1.450.000,00)	0,00	
7.01.7-01.0-00.0-00.01.01.2.09.11.5.1.2	- Belanja Barang dan Jasa	80.390.000,00	78.550.000,00	(1.840.000,00)	97,71	
7.01.7-01.0-00.0-00.01.01.2.09.09	Pemeliharaan/Rehabilitasi Gedung Kantor dan Bangunan Lainnya	262.596.000,00	225.167.900,00	(37.428.100,00)	85,75	
7.01.7-01.0-00.0-00.01.01.2.09.09.5.1	BELANJA OPERASI	262.596.000,00	225.167.900,00	(37.428.100,00)	85,75	
7.01.7-01.0-00.0-00.01.01.2.09.09.5.1.2	- Belanja Barang dan Jasa	262.596.000,00	225.167.900,00	(37.428.100,00)	85,75	
7.01.7-01.0-00.0-00.01.01.2.09.01	Penyediaan Jasa Pemeliharaan, Biaya Pemeliharaan, dan Pajak Kendaraan Perorangan Dinas atau Kendaraan Dinas Jabatan	113.000.000,00	94.022.100,00	(18.977.900,00)	83,21	
7.01.7-01.0-00.0-00.01.01.2.09.01.5.1	BELANJA OPERASI	113.000.000,00	94.022.100,00	(18.977.900,00)	83,21	

KODE REKENING	URAIAN	JUMLAH (Rp)		BERTAMBAH / (BERKURANG)		DASAR HUKUM
		ANGGARAN SETELAH PERUBAHAN	REALISASI	(Rp)	(%)	
1	2	3	4	5 = 4 - 3	6	7
7.01 . 7-01.0-00.0-00.01 . 01 . 2.09 . 01 . 5 . 1 . 2	- Belanja Barang dan Jasa	113.000.000,00	94.022.100,00	(18.977.900,00)	83,21	
7.01 . 7-01.0-00.0-00.01 . 01 . 2.09 . 02	Penyediaan Jasa Pemeliharaan, Biaya Pemeliharaan, Pajak dan Perizinan Kendaraan Dinas Operasional atau Lapangan	20.000.000,00	10.134.600,00	(9.865.400,00)	50,67	
7.01 . 7-01.0-00.0-00.01 . 01 . 2.09 . 02 . 5 . 1 . 1	BELANJA OPERASI	20.000.000,00	10.134.600,00	(9.865.400,00)	50,67	
7.01 . 7-01.0-00.0-00.01 . 01 . 2.09 . 02 . 5 . 1 . 2	- Belanja Barang dan Jasa	20.000.000,00	10.134.600,00	(9.865.400,00)	50,67	
7.01 . 7-01.0-00.0-00.01 . 01 . 2.09 . 05	Pemeliharaan Mebel	5.000.000,00	4.935.000,00	(65.000,00)	98,70	
7.01 . 7-01.0-00.0-00.01 . 01 . 2.09 . 05 . 5 . 1 . 1	BELANJA OPERASI	5.000.000,00	4.935.000,00	(65.000,00)	98,70	
7.01 . 7-01.0-00.0-00.01 . 01 . 2.09 . 05 . 5 . 1 . 2	- Belanja Barang dan Jasa	5.000.000,00	4.935.000,00	(65.000,00)	98,70	
7.01 . 7-01.0-00.0-00.01 . 01 . 2.09 . 06	Pemeliharaan Peralatan dan Mesin Lainnya	185.000.000,00	165.966.400,00	(19.033.600,00)	89,71	
7.01 . 7-01.0-00.0-00.01 . 01 . 2.09 . 06 . 5 . 1 . 1	BELANJA OPERASI	185.000.000,00	165.966.400,00	(19.033.600,00)	89,71	
7.01 . 7-01.0-00.0-00.01 . 01 . 2.09 . 06 . 5 . 1 . 2	- Belanja Barang dan Jasa	185.000.000,00	165.966.400,00	(19.033.600,00)	89,71	
7.01 . 7-01.0-00.0-00.01 . 01 . 2.09 . 09	Pemeliharaan/Rehabilitasi Gedung Kantor dan Bangunan Lainnya	2.330.354.000,00	2.283.000.000,00	(47.354.000,00)	97,97	
7.01 . 7-01.0-00.0-00.01 . 01 . 2.09 . 09 . 5 . 2 . 1	BELANJA MODAL	2.330.354.000,00	2.283.000.000,00	(47.354.000,00)	97,97	
7.01 . 7-01.0-00.0-00.01 . 01 . 2.09 . 09 . 5 . 2 . 3	- Belanja Modal Gedung dan Bangunan	2.330.354.000,00	2.283.000.000,00	(47.354.000,00)	97,97	
7.01 . 7-01.0-00.0-00.01 . 02	Program Penyelenggaraan Pemerintahan Dan Pelayanan Publik	150.000.000,00	104.010.922,00	(45.989.078,00)	69,34	
7.01 . 7-01.0-00.0-00.01 . 02 . 2.02	<i>Penyelenggaraan Urusan Pemerintahan yang tidak Dilaksanakan oleh Unit Kerja Perangkat Daerah yang Ada di Kecamatan</i>	150.000.000,00	104.010.922,00	(45.989.078,00)	69,34	
7.01 . 7-01.0-00.0-00.01 . 02 . 2.02 . 03	Peningkatan Efektifitas Pelaksanaan Pelayanan kepada Masyarakat di Wilayah Kecamatan	150.000.000,00	104.010.922,00	(45.989.078,00)	69,34	
7.01 . 7-01.0-00.0-00.01 . 02 . 2.02 . 03 . 5 . 1 . 1	BELANJA OPERASI	30.000.000,00	22.825.000,00	(7.175.000,00)	76,08	
7.01 . 7-01.0-00.0-00.01 . 02 . 2.02 . 03 . 5 . 1 . 2	- Belanja Barang dan Jasa	30.000.000,00	22.825.000,00	(7.175.000,00)	76,08	
7.01 . 7-01.0-00.0-00.01 . 02 . 2.02 . 03 . 5 . 2 . 1	BELANJA MODAL	120.000.000,00	81.185.922,00	(38.814.078,00)	67,65	
7.01 . 7-01.0-00.0-00.01 . 02 . 2.02 . 03 . 5 . 2 . 1	- Belanja Modal Tanah	120.000.000,00	81.185.922,00	(38.814.078,00)	67,65	
7.01 . 7-01.0-00.0-00.01 . 03	Program Pemberdayaan Masyarakat Desa Dan Kelurahan	5.651.000.000,00	5.246.985.875,00	(404.014.125,00)	92,85	
7.01 . 7-01.0-00.0-00.01 . 03 . 2.01	<i>Koordinasi Kegiatan Pemberdayaan Desa</i>	118.000.000,00	87.225.000,00	(30.775.000,00)	73,92	

KODE REKENING	URAIAN	JUMLAH (Rp)		BERTAMBAH / (BERKURANG)		DASAR HUKUM
		ANGGARAN SETELAH PERUBAHAN	REALISASI	(Rp)	(%)	
1	2	3	4	5 = 4 - 3	6	7
7.01 . 7-01.0-00.0-00.01 . 03 . 2.01 . 02	Sinkronisasi Program Kerja dan Kegiatan Pemberdayaan Masyarakat yang Dilakukan oleh Pemerintah dan Swasta di Wilayah Kerja Kecamatan	18.000.000,00	0,00	(18.000.000,00)	0,00	
7.01 . 7-01.0-00.0-00.01 . 03 . 2.01 . 02 . 5 . 1	BELANJA OPERASI	18.000.000,00	0,00	(18.000.000,00)	0,00	
7.01 . 7-01.0-00.0-00.01 . 03 . 2.01 . 02 . 5 . 1 . 2	- Belanja Barang dan Jasa	18.000.000,00	0,00	(18.000.000,00)	0,00	
7.01 . 7-01.0-00.0-00.01 . 03 . 2.01 . 03	Peningkatan Efektifitas Kegiatan Pemberdayaan Masyarakat di Wilayah Kecamatan	100.000.000,00	87.225.000,00	(12.775.000,00)	87,23	
7.01 . 7-01.0-00.0-00.01 . 03 . 2.01 . 03 . 5 . 1	BELANJA OPERASI	100.000.000,00	87.225.000,00	(12.775.000,00)	87,23	
7.01 . 7-01.0-00.0-00.01 . 03 . 2.01 . 03 . 5 . 1 . 2	- Belanja Barang dan Jasa	100.000.000,00	87.225.000,00	(12.775.000,00)	87,23	
7.01 . 7-01.0-00.0-00.01 . 03 . 2.02	<i>Kegiatan Pemberdayaan Kelurahan</i>	5.533.000.000,00	5.159.760.875,00	(373.239.125,00)	93,25	
7.01 . 7-01.0-00.0-00.01 . 03 . 2.02 . 02	Pembangunan Sarana dan Prasarana Kelurahan	118.375.000,00	32.117.000,00	(86.258.000,00)	27,13	
7.01 . 7-01.0-00.0-00.01 . 03 . 2.02 . 02 . 5 . 1	BELANJA OPERASI	118.375.000,00	32.117.000,00	(86.258.000,00)	27,13	
7.01 . 7-01.0-00.0-00.01 . 03 . 2.02 . 02 . 5 . 1 . 1	- Belanja Pegawai	0,00	0,00	0,00	0,00	
7.01 . 7-01.0-00.0-00.01 . 03 . 2.02 . 02 . 5 . 1 . 2	- Belanja Barang dan Jasa	118.375.000,00	32.117.000,00	(86.258.000,00)	27,13	
7.01 . 7-01.0-00.0-00.01 . 03 . 2.02 . 01	Peningkatan Partisipasi Masyarakat dalam Forum Musyawarah Perencanaan Pembangunan di Kelurahan	34.000.000,00	28.100.000,00	(5.900.000,00)	82,65	
7.01 . 7-01.0-00.0-00.01 . 03 . 2.02 . 01 . 5 . 1	BELANJA OPERASI	34.000.000,00	28.100.000,00	(5.900.000,00)	82,65	
7.01 . 7-01.0-00.0-00.01 . 03 . 2.02 . 01 . 5 . 1 . 2	- Belanja Barang dan Jasa	34.000.000,00	28.100.000,00	(5.900.000,00)	82,65	
7.01 . 7-01.0-00.0-00.01 . 03 . 2.02 . 03	Pemberdayaan Masyarakat di Kelurahan	3.011.020.000,00	2.731.982.525,00	(279.037.475,00)	90,73	
7.01 . 7-01.0-00.0-00.01 . 03 . 2.02 . 03 . 5 . 1	BELANJA OPERASI	2.973.935.000,00	2.705.213.625,00	(268.721.375,00)	90,96	
7.01 . 7-01.0-00.0-00.01 . 03 . 2.02 . 03 . 5 . 1 . 2	- Belanja Barang dan Jasa	2.973.935.000,00	2.705.213.625,00	(268.721.375,00)	90,96	
7.01 . 7-01.0-00.0-00.01 . 03 . 2.02 . 03 . 5 . 2	BELANJA MODAL	37.085.000,00	26.768.900,00	(10.316.100,00)	72,18	
7.01 . 7-01.0-00.0-00.01 . 03 . 2.02 . 03 . 5 . 2 . 2	- Belanja Modal Peralatan dan Mesin	37.085.000,00	26.768.900,00	(10.316.100,00)	72,18	
7.01 . 7-01.0-00.0-00.01 . 03 . 2.02 . 02	Pembangunan Sarana dan Prasarana Kelurahan	2.369.605.000,00	2.367.561.350,00	(2.043.650,00)	99,91	
7.01 . 7-01.0-00.0-00.01 . 03 . 2.02 . 02 . 5 . 2	BELANJA MODAL	2.369.605.000,00	2.367.561.350,00	(2.043.650,00)	99,91	
7.01 . 7-01.0-00.0-00.01 . 03 . 2.02 . 02 . 5 . 2 . 2	- Belanja Modal Peralatan dan Mesin	5.450.000,00	5.305.000,00	(145.000,00)	97,34	
7.01 . 7-01.0-00.0-00.01 . 03 . 2.02 . 02 . 5 . 2 . 3	- Belanja Modal Gedung dan Bangunan	186.910.000,00	186.909.850,00	(150,00)	100,00	
7.01 . 7-01.0-00.0-00.01 . 03 . 2.02 . 02 . 5 . 2 . 4	- Belanja Modal Jalan, Jaringan, dan Irigasi	2.177.245.000,00	2.175.346.500,00	(1.898.500,00)	99,91	
7.01 . 7-01.0-00.0-00.01 . 04	Program Koordinasi Ketentraman Dan Ketertiban	228.752.500,00	228.522.250,00	(230.250,00)	99,90	

KODE REKENING	URAIAN	JUMLAH (Rp)		BERTAMBAH / (BERKURANG)		DASAR HUKUM
		ANGGARAN SETELAH PERUBAHAN	REALISASI	(Rp)	(%)	
1	2	3	4	5 = 4 - 3	6	7
7.01 . 7-01.0-00.0-00.01 . 04 . 2.01	<i>Koordinasi Upaya Penyelenggaraan Ketenteraman dan Ketertiban Umum</i>	78.512.500,00	78.282.250,00	(230.250,00)	99,71	
7.01 . 7-01.0-00.0-00.01 . 04 . 2.01 . 01	Sinergitas dengan Kepolisian Negara Republik Indonesia, Tentara Nasional Indonesia dan Instansi Vertikal di Wilayah Kecamatan	78.512.500,00	78.282.250,00	(230.250,00)	99,71	
7.01 . 7-01.0-00.0-00.01 . 04 . 2.01 . 01 . 5 . 1	BELANJA OPERASI	78.512.500,00	78.282.250,00	(230.250,00)	99,71	
7.01 . 7-01.0-00.0-00.01 . 04 . 2.01 . 01 . 5 . 1 . 2	- Belanja Barang dan Jasa	78.512.500,00	78.282.250,00	(230.250,00)	99,71	
7.01 . 7-01.0-00.0-00.01 . 04 . 2.04	<i>Koordinasi Penerapan dan Penegakan Qanun dan Peraturan Kepala Daerah*****)</i>	150.240.000,00	150.240.000,00	0,00	100,00	
7.01 . 7-01.0-00.0-00.01 . 04 . 2.04 . 01	Koordinasi/Sinergi dengan Perangkat Daerah yang Tugas dan Fungsinya di Bidang Penegakan Peraturan Perundang-Undangan dan/atau Kepolisian Negara Republik Indonesia*****)	150.240.000,00	150.240.000,00	0,00	100,00	
7.01 . 7-01.0-00.0-00.01 . 04 . 2.04 . 01 . 5 . 1	BELANJA OPERASI	150.240.000,00	150.240.000,00	0,00	100,00	
7.01 . 7-01.0-00.0-00.01 . 04 . 2.04 . 01 . 5 . 1 . 2	- Belanja Barang dan Jasa	150.240.000,00	150.240.000,00	0,00	100,00	
7.01 . 7-01.0-00.0-00.01 . 06	Program Pembinaan Dan Pengawasan Pemerintahan Desa	125.387.500,00	66.312.500,00	(59.075.000,00)	52,89	
7.01 . 7-01.0-00.0-00.01 . 06 . 2.01	<i>Fasilitasi, Rekomendasi dan Koordinasi Pembinaan dan Pengawasan Pemerintahan Desa</i>	125.387.500,00	66.312.500,00	(59.075.000,00)	52,89	
7.01 . 7-01.0-00.0-00.01 . 06 . 2.01 . 02	Fasilitasi Administrasi Tata Pemerintahan Desa	125.387.500,00	66.312.500,00	(59.075.000,00)	52,89	
7.01 . 7-01.0-00.0-00.01 . 06 . 2.01 . 02 . 5 . 1	BELANJA OPERASI	125.387.500,00	66.312.500,00	(59.075.000,00)	52,89	
7.01 . 7-01.0-00.0-00.01 . 06 . 2.01 . 02 . 5 . 1 . 2	- Belanja Barang dan Jasa	125.387.500,00	66.312.500,00	(59.075.000,00)	52,89	
	SURPLUS / (DEFISIT)	(29.069.417.602,00)	(23.736.264.927,00)	5.333.152.675,00	81,65	
	PEMBIAYAAN NETTO	0,00	0,00	0,00	0,00	
	SISA LEBIH PEMBIAYAAN ANGGARAN (SILPA)	(29.069.417.602,00)	(23.736.264.927,00)	5.333.152.675,00	81,65	



PEMERINTAH KABUPATEN KENDAL
RINCIAN APBD MENURUT URUSAN PEMERINTAHAN DAERAH, ORGANISASI, PROGRAM, KEGIATAN, SUBKEGIATAN,
KELOMPOK, JENIS PENDAPATAN, BELANJA DAN PEMBIAYAAN
 TAHUN ANGGARAN 2021

Urusan Pemerintahan : 7 UNSUR KEWILAYAHAN
Bidang Pemerintahan : 7.01 Administrasi Pemerintahan (Kecamatan)
Unit Organisasi : 7.01 . 7-01.0-00.0-00.02 KECAMATAN PATEBON

KODE REKENING	URAIAN	JUMLAH (Rp)		BERTAMBAH / (BERKURANG)		DASAR HUKUM
		ANGGARAN SETELAH PERUBAHAN	REALISASI	(Rp)	(%)	
1	2	3	4	5 = 4 - 3	6	7
7.01 . 7-01.0-00.0-00.02 . 01 . 2.01 . 06 . 5	BELANJA DAERAH	2.613.629.145,00	2.002.352.592,00	(611.276.553,00)	76,61	
7.01 . 7-01.0-00.0-00.02 . 01	Program Penunjang Urusan Pemerintahan Daerah Kabupaten/Kota	2.439.016.045,00	1.837.593.092,00	(601.422.953,00)	75,34	
7.01 . 7-01.0-00.0-00.02 . 01 . 2.01	<i>Perencanaan, Penganggaran, dan Evaluasi Kinerja Perangkat Daerah</i>	2.216.400,00	1.448.600,00	(767.800,00)	65,36	
7.01 . 7-01.0-00.0-00.02 . 01 . 2.01 . 06	Koordinasi dan Penyusunan Laporan Capaian Kinerja dan Ikhtisar Realisasi Kinerja SKPD	2.216.400,00	1.448.600,00	(767.800,00)	65,36	
7.01 . 7-01.0-00.0-00.02 . 01 . 2.01 . 06 . 5 . 1	BELANJA OPERASI	2.216.400,00	1.448.600,00	(767.800,00)	65,36	
7.01 . 7-01.0-00.0-00.02 . 01 . 2.01 . 06 . 5 . 1 . 2	- Belanja Barang dan Jasa	2.216.400,00	1.448.600,00	(767.800,00)	65,36	
7.01 . 7-01.0-00.0-00.02 . 01 . 2.02	<i>Administrasi Keuangan Perangkat Daerah</i>	2.144.757.845,00	1.585.795.907,00	(558.961.938,00)	73,94	
7.01 . 7-01.0-00.0-00.02 . 01 . 2.02 . 01	Penyediaan Gaji dan Tunjangan ASN	2.074.557.845,00	1.515.603.307,00	(558.954.538,00)	73,06	
7.01 . 7-01.0-00.0-00.02 . 01 . 2.02 . 01 . 5 . 1	BELANJA OPERASI	2.074.557.845,00	1.515.603.307,00	(558.954.538,00)	73,06	
7.01 . 7-01.0-00.0-00.02 . 01 . 2.02 . 01 . 5 . 1 . 1	- Belanja Pegawai	2.074.557.845,00	1.515.603.307,00	(558.954.538,00)	73,06	
7.01 . 7-01.0-00.0-00.02 . 01 . 2.02 . 02	Penyediaan Administrasi Pelaksanaan Tugas ASN	69.840.000,00	69.840.000,00	0,00	100,00	
7.01 . 7-01.0-00.0-00.02 . 01 . 2.02 . 02 . 5 . 1	BELANJA OPERASI	69.840.000,00	69.840.000,00	0,00	100,00	
7.01 . 7-01.0-00.0-00.02 . 01 . 2.02 . 02 . 5 . 1 . 1	- Belanja Pegawai	69.840.000,00	69.840.000,00	0,00	100,00	
7.01 . 7-01.0-00.0-00.02 . 01 . 2.02 . 05	Koordinasi dan Penyusunan Laporan Keuangan Akhir Tahun SKPD	360.000,00	352.600,00	(7.400,00)	97,94	
7.01 . 7-01.0-00.0-00.02 . 01 . 2.02 . 05 . 5 . 1	BELANJA OPERASI	360.000,00	352.600,00	(7.400,00)	97,94	
7.01 . 7-01.0-00.0-00.02 . 01 . 2.02 . 05 . 5 . 1 . 2	- Belanja Barang dan Jasa	360.000,00	352.600,00	(7.400,00)	97,94	
7.01 . 7-01.0-00.0-00.02 . 01 . 2.05	<i>Administrasi Kepegawaian Perangkat Daerah</i>	13.495.000,00	7.481.000,00	(6.014.000,00)	55,44	

KODE REKENING	URAIAN	JUMLAH (Rp)		BERTAMBAH / (BERKURANG)		DASAR HUKUM
		ANGGARAN SETELAH PERUBAHAN	REALISASI	(Rp)	(%)	
1	2	3	4	5 = 4 - 3	6	7
7.01 . 7-01.0-00.0-00.02 . 01 . 2.05 . 02	Pengadaan Pakaian Dinas Beserta Atribut Kelengkapannya	13.495.000,00	7.481.000,00	(6.014.000,00)	55,44	
7.01 . 7-01.0-00.0-00.02 . 01 . 2.05 . 02 . 5 . 1	BELANJA OPERASI	13.495.000,00	7.481.000,00	(6.014.000,00)	55,44	
7.01 . 7-01.0-00.0-00.02 . 01 . 2.05 . 02 . 5 . 1 . 2	- Belanja Barang dan Jasa	13.495.000,00	7.481.000,00	(6.014.000,00)	55,44	
7.01 . 7-01.0-00.0-00.02 . 01 . 2.06	<i>Administrasi Umum Perangkat Daerah</i>	100.018.900,00	90.810.334,00	(9.208.566,00)	90,79	
7.01 . 7-01.0-00.0-00.02 . 01 . 2.06 . 01	Penyediaan Komponen Instalasi Listrik/Penerangan Bangunan Kantor	2.708.000,00	2.702.000,00	(6.000,00)	99,78	
7.01 . 7-01.0-00.0-00.02 . 01 . 2.06 . 01 . 5 . 1	BELANJA OPERASI	2.708.000,00	2.702.000,00	(6.000,00)	99,78	
7.01 . 7-01.0-00.0-00.02 . 01 . 2.06 . 01 . 5 . 1 . 2	- Belanja Barang dan Jasa	2.708.000,00	2.702.000,00	(6.000,00)	99,78	
7.01 . 7-01.0-00.0-00.02 . 01 . 2.06 . 02	Penyediaan Peralatan dan Perlengkapan Kantor	28.807.660,00	20.747.600,00	(8.060.060,00)	72,02	
7.01 . 7-01.0-00.0-00.02 . 01 . 2.06 . 02 . 5 . 1	BELANJA OPERASI	28.807.660,00	20.747.600,00	(8.060.060,00)	72,02	
7.01 . 7-01.0-00.0-00.02 . 01 . 2.06 . 02 . 5 . 1 . 2	- Belanja Barang dan Jasa	28.807.660,00	20.747.600,00	(8.060.060,00)	72,02	
7.01 . 7-01.0-00.0-00.02 . 01 . 2.06 . 04	Penyediaan Bahan Logistik Kantor	19.590.000,00	18.858.500,00	(731.500,00)	96,27	
7.01 . 7-01.0-00.0-00.02 . 01 . 2.06 . 04 . 5 . 1	BELANJA OPERASI	19.590.000,00	18.858.500,00	(731.500,00)	96,27	
7.01 . 7-01.0-00.0-00.02 . 01 . 2.06 . 04 . 5 . 1 . 2	- Belanja Barang dan Jasa	19.590.000,00	18.858.500,00	(731.500,00)	96,27	
7.01 . 7-01.0-00.0-00.02 . 01 . 2.06 . 05	Penyediaan Barang Cetak dan Penggandaan	2.958.240,00	2.956.100,00	(2.140,00)	99,93	
7.01 . 7-01.0-00.0-00.02 . 01 . 2.06 . 05 . 5 . 1	BELANJA OPERASI	2.958.240,00	2.956.100,00	(2.140,00)	99,93	
7.01 . 7-01.0-00.0-00.02 . 01 . 2.06 . 05 . 5 . 1 . 2	- Belanja Barang dan Jasa	2.958.240,00	2.956.100,00	(2.140,00)	99,93	
7.01 . 7-01.0-00.0-00.02 . 01 . 2.06 . 06	Penyediaan Bahan Bacaan dan Peraturan Perundang-undangan	1.980.000,00	1.980.000,00	0,00	100,00	
7.01 . 7-01.0-00.0-00.02 . 01 . 2.06 . 06 . 5 . 1	BELANJA OPERASI	1.980.000,00	1.980.000,00	0,00	100,00	
7.01 . 7-01.0-00.0-00.02 . 01 . 2.06 . 06 . 5 . 1 . 2	- Belanja Barang dan Jasa	1.980.000,00	1.980.000,00	0,00	100,00	
7.01 . 7-01.0-00.0-00.02 . 01 . 2.06 . 09	Penyelenggaraan Rapat Koordinasi dan Konsultasi SKPD	27.975.000,00	27.566.134,00	(408.866,00)	98,54	
7.01 . 7-01.0-00.0-00.02 . 01 . 2.06 . 09 . 5 . 1	BELANJA OPERASI	27.975.000,00	27.566.134,00	(408.866,00)	98,54	
7.01 . 7-01.0-00.0-00.02 . 01 . 2.06 . 09 . 5 . 1 . 2	- Belanja Barang dan Jasa	27.975.000,00	27.566.134,00	(408.866,00)	98,54	
7.01 . 7-01.0-00.0-00.02 . 01 . 2.06 . 02	Penyediaan Peralatan dan Perlengkapan Kantor	16.000.000,00	16.000.000,00	0,00	100,00	
7.01 . 7-01.0-00.0-00.02 . 01 . 2.06 . 02 . 5 . 2	BELANJA MODAL	16.000.000,00	16.000.000,00	0,00	100,00	
7.01 . 7-01.0-00.0-00.02 . 01 . 2.06 . 02 . 5 . 2 . 2	- Belanja Modal Peralatan dan Mesin	16.000.000,00	16.000.000,00	0,00	100,00	
7.01 . 7-01.0-00.0-00.02 . 01 . 2.08	<i>Penyediaan Jasa Penunjang Urusan Pemerintahan Daerah</i>	144.250.900,00	120.892.751,00	(23.358.149,00)	83,81	

KODE REKENING	URAIAN	JUMLAH (Rp)		BERTAMBAH / (BERKURANG)		DASAR HUKUM
		ANGGARAN SETELAH PERUBAHAN	REALISASI	(Rp)	(%)	
1	2	3	4	5 = 4 - 3	6	7
7.01 . 7-01.0-00.0-00.02 . 01 . 2.08 . 01	Penyediaan Jasa Surat Menyurat	4.500.000,00	2.544.000,00	(1.956.000,00)	56,53	
7.01 . 7-01.0-00.0-00.02 . 01 . 2.08 . 01 . 5 . 1	BELANJA OPERASI	4.500.000,00	2.544.000,00	(1.956.000,00)	56,53	
7.01 . 7-01.0-00.0-00.02 . 01 . 2.08 . 01 . 5 . 1 . 2	- Belanja Barang dan Jasa	4.500.000,00	2.544.000,00	(1.956.000,00)	56,53	
7.01 . 7-01.0-00.0-00.02 . 01 . 2.08 . 02	Penyediaan Jasa Komunikasi, Sumber Daya Air dan Listrik	58.432.900,00	37.043.251,00	(21.389.649,00)	63,39	
7.01 . 7-01.0-00.0-00.02 . 01 . 2.08 . 02 . 5 . 1	BELANJA OPERASI	58.432.900,00	37.043.251,00	(21.389.649,00)	63,39	
7.01 . 7-01.0-00.0-00.02 . 01 . 2.08 . 02 . 5 . 1 . 2	- Belanja Barang dan Jasa	58.432.900,00	37.043.251,00	(21.389.649,00)	63,39	
7.01 . 7-01.0-00.0-00.02 . 01 . 2.08 . 03	Penyediaan Jasa Peralatan dan Perlengkapan Kantor	25.200.000,00	25.200.000,00	0,00	100,00	
7.01 . 7-01.0-00.0-00.02 . 01 . 2.08 . 03 . 5 . 1	BELANJA OPERASI	25.200.000,00	25.200.000,00	0,00	100,00	
7.01 . 7-01.0-00.0-00.02 . 01 . 2.08 . 03 . 5 . 1 . 2	- Belanja Barang dan Jasa	25.200.000,00	25.200.000,00	0,00	100,00	
7.01 . 7-01.0-00.0-00.02 . 01 . 2.08 . 04	Penyediaan Jasa Pelayanan Umum Kantor	56.118.000,00	56.105.500,00	(12.500,00)	99,98	
7.01 . 7-01.0-00.0-00.02 . 01 . 2.08 . 04 . 5 . 1	BELANJA OPERASI	56.118.000,00	56.105.500,00	(12.500,00)	99,98	
7.01 . 7-01.0-00.0-00.02 . 01 . 2.08 . 04 . 5 . 1 . 2	- Belanja Barang dan Jasa	56.118.000,00	56.105.500,00	(12.500,00)	99,98	
7.01 . 7-01.0-00.0-00.02 . 01 . 2.09	<i>Pemeliharaan Barang Milik Daerah Penunjang Urusan Pemerintahan Daerah</i>	34.277.000,00	31.164.500,00	(3.112.500,00)	90,92	
7.01 . 7-01.0-00.0-00.02 . 01 . 2.09 . 01	Penyediaan Jasa Pemeliharaan, Biaya Pemeliharaan, dan Pajak Kendaraan Perorangan Dinas atau Kendaraan Dinas Jabatan	13.250.000,00	10.190.000,00	(3.060.000,00)	76,91	
7.01 . 7-01.0-00.0-00.02 . 01 . 2.09 . 01 . 5 . 1	BELANJA OPERASI	13.250.000,00	10.190.000,00	(3.060.000,00)	76,91	
7.01 . 7-01.0-00.0-00.02 . 01 . 2.09 . 01 . 5 . 1 . 2	- Belanja Barang dan Jasa	13.250.000,00	10.190.000,00	(3.060.000,00)	76,91	
7.01 . 7-01.0-00.0-00.02 . 01 . 2.09 . 09	Pemeliharaan/Rehabilitasi Gedung Kantor dan Bangunan Lainnya	10.977.000,00	10.977.000,00	0,00	100,00	
7.01 . 7-01.0-00.0-00.02 . 01 . 2.09 . 09 . 5 . 1	BELANJA OPERASI	10.977.000,00	10.977.000,00	0,00	100,00	
7.01 . 7-01.0-00.0-00.02 . 01 . 2.09 . 09 . 5 . 1 . 2	- Belanja Barang dan Jasa	10.977.000,00	10.977.000,00	0,00	100,00	
7.01 . 7-01.0-00.0-00.02 . 01 . 2.09 . 10	Pemeliharaan/Rehabilitasi Sarana dan Prasarana Gedung Kantor atau Bangunan Lainnya	2.550.000,00	2.497.500,00	(52.500,00)	97,94	
7.01 . 7-01.0-00.0-00.02 . 01 . 2.09 . 10 . 5 . 1	BELANJA OPERASI	2.550.000,00	2.497.500,00	(52.500,00)	97,94	
7.01 . 7-01.0-00.0-00.02 . 01 . 2.09 . 10 . 5 . 1 . 2	- Belanja Barang dan Jasa	2.550.000,00	2.497.500,00	(52.500,00)	97,94	
7.01 . 7-01.0-00.0-00.02 . 01 . 2.09 . 09	Pemeliharaan/Rehabilitasi Gedung Kantor dan Bangunan Lainnya	7.500.000,00	7.500.000,00	0,00	100,00	

KODE REKENING	URAIAN	JUMLAH (Rp)		BERTAMBAH / (BERKURANG)		DASAR HUKUM
		ANGGARAN SETELAH PERUBAHAN	REALISASI	(Rp)	(%)	
1	2	3	4	5 = 4 - 3	6	7
7.01 . 7-01.0-00.0-00.02 . 01 . 2.09 . 09 . 5 . 2	BELANJA MODAL	7.500.000,00	7.500.000,00	0,00	100,00	
7.01 . 7-01.0-00.0-00.02 . 01 . 2.09 . 09 . 5 . 2 . 3	- Belanja Modal Gedung dan Bangunan	7.500.000,00	7.500.000,00	0,00	100,00	
7.01 . 7-01.0-00.0-00.02 . 02	Program Penyelenggaraan Pemerintahan Dan Pelayanan Publik	15.140.000,00	11.310.000,00	(3.830.000,00)	74,70	
7.01 . 7-01.0-00.0-00.02 . 02 . 2.01	<i>Koordinasi Penyelenggaraan Kegiatan Pemerintahan di Tingkat Kecamatan</i>	12.340.000,00	8.710.000,00	(3.630.000,00)	70,58	
7.01 . 7-01.0-00.0-00.02 . 02 . 2.01 . 01	Koordinasi/Sinergi Perencanaan dan Pelaksanaan Kegiatan Pemerintahan dengan Perangkat Daerah dan Instansi Vertikal Terkait	4.100.000,00	800.000,00	(3.300.000,00)	19,51	
7.01 . 7-01.0-00.0-00.02 . 02 . 2.01 . 01 . 5 . 1	BELANJA OPERASI	4.100.000,00	800.000,00	(3.300.000,00)	19,51	
7.01 . 7-01.0-00.0-00.02 . 02 . 2.01 . 01 . 5 . 1 . 1	- Belanja Pegawai	0,00	0,00	0,00	0,00	
7.01 . 7-01.0-00.0-00.02 . 02 . 2.01 . 01 . 5 . 1 . 2	- Belanja Barang dan Jasa	4.100.000,00	800.000,00	(3.300.000,00)	19,51	
7.01 . 7-01.0-00.0-00.02 . 02 . 2.01 . 02	Peningkatan Efektifitas Kegiatan Pemerintahan di Tingkat Kecamatan	8.240.000,00	7.910.000,00	(330.000,00)	96,00	
7.01 . 7-01.0-00.0-00.02 . 02 . 2.01 . 02 . 5 . 1	BELANJA OPERASI	8.240.000,00	7.910.000,00	(330.000,00)	96,00	
7.01 . 7-01.0-00.0-00.02 . 02 . 2.01 . 02 . 5 . 1 . 2	- Belanja Barang dan Jasa	8.240.000,00	7.910.000,00	(330.000,00)	96,00	
7.01 . 7-01.0-00.0-00.02 . 02 . 2.04	<i>Pelaksanaan Urusan Pemerintahan yang Dilimpahkan kepada Camat</i>	2.800.000,00	2.600.000,00	(200.000,00)	92,86	
7.01 . 7-01.0-00.0-00.02 . 02 . 2.04 . 01	Pelaksanaan Urusan Pemerintahan yang terkait dengan Pelayanan Perizinan Non Usaha	2.800.000,00	2.600.000,00	(200.000,00)	92,86	
7.01 . 7-01.0-00.0-00.02 . 02 . 2.04 . 01 . 5 . 1	BELANJA OPERASI	2.800.000,00	2.600.000,00	(200.000,00)	92,86	
7.01 . 7-01.0-00.0-00.02 . 02 . 2.04 . 01 . 5 . 1 . 2	- Belanja Barang dan Jasa	2.800.000,00	2.600.000,00	(200.000,00)	92,86	
7.01 . 7-01.0-00.0-00.02 . 03	Program Pemberdayaan Masyarakat Desa Dan Kelurahan	4.998.000,00	4.822.000,00	(176.000,00)	96,48	
7.01 . 7-01.0-00.0-00.02 . 03 . 2.01	<i>Koordinasi Kegiatan Pemberdayaan Desa</i>	4.998.000,00	4.822.000,00	(176.000,00)	96,48	
7.01 . 7-01.0-00.0-00.02 . 03 . 2.01 . 01	Peningkatan Partisipasi Masyarakat dalam Forum Musyawarah Perencanaan Pembangunan di Desa	2.248.000,00	2.097.000,00	(151.000,00)	93,28	
7.01 . 7-01.0-00.0-00.02 . 03 . 2.01 . 01 . 5 . 1	BELANJA OPERASI	2.248.000,00	2.097.000,00	(151.000,00)	93,28	
7.01 . 7-01.0-00.0-00.02 . 03 . 2.01 . 01 . 5 . 1 . 2	- Belanja Barang dan Jasa	2.248.000,00	2.097.000,00	(151.000,00)	93,28	
7.01 . 7-01.0-00.0-00.02 . 03 . 2.01 . 03	Peningkatan Efektifitas Kegiatan Pemberdayaan Masyarakat di Wilayah Kecamatan	2.750.000,00	2.725.000,00	(25.000,00)	99,09	
7.01 . 7-01.0-00.0-00.02 . 03 . 2.01 . 03 . 5 . 1	BELANJA OPERASI	2.750.000,00	2.725.000,00	(25.000,00)	99,09	
7.01 . 7-01.0-00.0-00.02 . 03 . 2.01 . 03 . 5 . 1 . 2	- Belanja Barang dan Jasa	2.750.000,00	2.725.000,00	(25.000,00)	99,09	

KODE REKENING	URAIAN	JUMLAH (Rp)		BERTAMBAH / (BERKURANG)		DASAR HUKUM
		ANGGARAN SETELAH PERUBAHAN	REALISASI	(Rp)	(%)	
1	2	3	4	5 = 4 - 3	6	7
7.01 . 7-01.0-00.0-00.02 . 04	Program Koordinasi Ketentraman Dan Ketertiban Umum	81.350.000,00	80.750.000,00	(600.000,00)	99,26	
7.01 . 7-01.0-00.0-00.02 . 04 . 2.01	<i>Koordinasi Upaya Penyelenggaraan Ketenteraman dan Ketertiban Umum</i>	5.750.000,00	5.150.000,00	(600.000,00)	89,57	
7.01 . 7-01.0-00.0-00.02 . 04 . 2.01 . 01	Sinergitas dengan Kepolisian Negara Republik Indonesia, Tentara Nasional Indonesia dan Instansi Vertikal di Wilayah Kecamatan	5.750.000,00	5.150.000,00	(600.000,00)	89,57	
7.01 . 7-01.0-00.0-00.02 . 04 . 2.01 . 01 . 5 . 1	BELANJA OPERASI	5.750.000,00	5.150.000,00	(600.000,00)	89,57	
7.01 . 7-01.0-00.0-00.02 . 04 . 2.01 . 01 . 5 . 1 . 2	- Belanja Barang dan Jasa	5.750.000,00	5.150.000,00	(600.000,00)	89,57	
7.01 . 7-01.0-00.0-00.02 . 04 . 2.02	<i>Koordinasi Penerapan dan Penegakan Peraturan Daerah dan Peraturan Kepala Daerah</i>	75.600.000,00	75.600.000,00	0,00	100,00	
7.01 . 7-01.0-00.0-00.02 . 04 . 2.02 . 01	Koordinasi/Sinergi Dengan Perangkat Daerah yang Tugas dan Fungsinya di Bidang Penegakan Peraturan Perundang-Undangan dan/atau Kepolisian Negara Republik Indonesia	75.600.000,00	75.600.000,00	0,00	100,00	
7.01 . 7-01.0-00.0-00.02 . 04 . 2.02 . 01 . 5 . 1	BELANJA OPERASI	75.600.000,00	75.600.000,00	0,00	100,00	
7.01 . 7-01.0-00.0-00.02 . 04 . 2.02 . 01 . 5 . 1 . 2	- Belanja Barang dan Jasa	75.600.000,00	75.600.000,00	0,00	100,00	
7.01 . 7-01.0-00.0-00.02 . 05	Program Penyelenggaraan Urusan Pemerintahan Umum	11.500.100,00	10.495.500,00	(1.004.600,00)	91,26	
7.01 . 7-01.0-00.0-00.02 . 05 . 2.01	<i>Penyelenggaraan Urusan Pemerintahan Umum sesuai Penugasan Kepala Daerah</i>	11.500.100,00	10.495.500,00	(1.004.600,00)	91,26	
7.01 . 7-01.0-00.0-00.02 . 05 . 2.01 . 02	Fasilitasi, Koordinasi dan Pembinaan (Bimtek, Sosialisasi, Konsultasi) Wawasan Kebangsaan dan Ketahanan Nasional	10.900.000,00	10.495.500,00	(404.500,00)	96,29	
7.01 . 7-01.0-00.0-00.02 . 05 . 2.01 . 02 . 5 . 1	BELANJA OPERASI	10.900.000,00	10.495.500,00	(404.500,00)	96,29	
7.01 . 7-01.0-00.0-00.02 . 05 . 2.01 . 02 . 5 . 1 . 2	- Belanja Barang dan Jasa	10.900.000,00	10.495.500,00	(404.500,00)	96,29	
7.01 . 7-01.0-00.0-00.02 . 05 . 2.01 . 04	Pembinaan Kerukunan Antarsuku dan Intrasuku, Umat Beragama, Ras, dan Golongan Lainnya Guna mewujudkan Stabilitas Keamanan Lokal, Regional, dan Nasional	600.100,00	0,00	(600.100,00)	0,00	
7.01 . 7-01.0-00.0-00.02 . 05 . 2.01 . 04 . 5 . 1	BELANJA OPERASI	600.100,00	0,00	(600.100,00)	0,00	
7.01 . 7-01.0-00.0-00.02 . 05 . 2.01 . 04 . 5 . 1 . 2	- Belanja Barang dan Jasa	600.100,00	0,00	(600.100,00)	0,00	
7.01 . 7-01.0-00.0-00.02 . 06	Program Pembinaan Dan Pengawasan Pemerintahan Desa	61.625.000,00	57.382.000,00	(4.243.000,00)	93,11	
7.01 . 7-01.0-00.0-00.02 . 06 . 2.01	<i>Fasilitasi, Rekomendasi dan Koordinasi Pembinaan dan Pengawasan Pemerintahan Desa</i>	61.625.000,00	57.382.000,00	(4.243.000,00)	93,11	

KODE REKENING	URAIAN	JUMLAH (Rp)		BERTAMBAH / (BERKURANG)		DASAR HUKUM
		ANGGARAN SETELAH PERUBAHAN	REALISASI	(Rp)	(%)	
1	2	3	4	5 = 4 - 3	6	7
7.01 . 7-01.0-00.0-00.02 . 06 . 2.01 . 02	Fasilitas Administrasi Tata Pemerintahan Desa	800.000,00	800.000,00	0,00	100,00	
7.01 . 7-01.0-00.0-00.02 . 06 . 2.01 . 02 . 5 . 1	BELANJA OPERASI	800.000,00	800.000,00	0,00	100,00	
7.01 . 7-01.0-00.0-00.02 . 06 . 2.01 . 02 . 5 . 1 . 2	- Belanja Barang dan Jasa	800.000,00	800.000,00	0,00	100,00	
7.01 . 7-01.0-00.0-00.02 . 06 . 2.01 . 03	Fasilitas Pengelolaan Keuangan Desa dan Pendayagunaan Aset Desa	1.750.000,00	1.750.000,00	0,00	100,00	
7.01 . 7-01.0-00.0-00.02 . 06 . 2.01 . 03 . 5 . 1	BELANJA OPERASI	1.750.000,00	1.750.000,00	0,00	100,00	
7.01 . 7-01.0-00.0-00.02 . 06 . 2.01 . 03 . 5 . 1 . 2	- Belanja Barang dan Jasa	1.750.000,00	1.750.000,00	0,00	100,00	
7.01 . 7-01.0-00.0-00.02 . 06 . 2.01 . 05	Fasilitas Pelaksanaan Tugas Kepala Desa dan Perangkat Desa	3.750.000,00	3.125.000,00	(625.000,00)	83,33	
7.01 . 7-01.0-00.0-00.02 . 06 . 2.01 . 05 . 5 . 1	BELANJA OPERASI	3.750.000,00	3.125.000,00	(625.000,00)	83,33	
7.01 . 7-01.0-00.0-00.02 . 06 . 2.01 . 05 . 5 . 1 . 2	- Belanja Barang dan Jasa	3.750.000,00	3.125.000,00	(625.000,00)	83,33	
7.01 . 7-01.0-00.0-00.02 . 06 . 2.01 . 11	Fasilitas Penyelenggaraan Ketenteraman dan Ketertiban Umum	55.325.000,00	51.707.000,00	(3.618.000,00)	93,46	
7.01 . 7-01.0-00.0-00.02 . 06 . 2.01 . 11 . 5 . 1	BELANJA OPERASI	52.825.000,00	49.207.000,00	(3.618.000,00)	93,15	
7.01 . 7-01.0-00.0-00.02 . 06 . 2.01 . 11 . 5 . 1 . 2	- Belanja Barang dan Jasa	52.825.000,00	49.207.000,00	(3.618.000,00)	93,15	
7.01 . 7-01.0-00.0-00.02 . 06 . 2.01 . 11 . 5 . 2	BELANJA MODAL	2.500.000,00	2.500.000,00	0,00	100,00	
7.01 . 7-01.0-00.0-00.02 . 06 . 2.01 . 11 . 5 . 2 . 2	- Belanja Modal Peralatan dan Mesin	2.500.000,00	2.500.000,00	0,00	100,00	
	SURPLUS / (DEFISIT)	(2.613.629.145,00)	(2.002.352.592,00)	611.276.553,00	76,61	
	PEMBIAYAAN NETTO	0,00	0,00	0,00	0,00	
	SISA LEBIH PEMBIAYAAN ANGGARAN (SILPA)	(2.613.629.145,00)	(2.002.352.592,00)	611.276.553,00	76,61	



PEMERINTAH KABUPATEN KENDAL
RINCIAN APBD MENURUT URUSAN PEMERINTAHAN DAERAH, ORGANISASI, PROGRAM, KEGIATAN, SUBKEGIATAN,
KELOMPOK, JENIS PENDAPATAN, BELANJA DAN PEMBIAYAAN
 TAHUN ANGGARAN 2021

Urusan Pemerintahan : 7 UNSUR KEWILAYAHAN
Bidang Pemerintahan : 7.01 Administrasi Pemerintahan (Kecamatan)
Unit Organisasi : 7.01 . 7-01.0-00.0-00.03 KECAMATAN PEGANDON

KODE REKENING	URAIAN	JUMLAH (Rp)		BERTAMBAH / (BERKURANG)		DASAR HUKUM
		ANGGARAN SETELAH PERUBAHAN	REALISASI	(Rp)	(%)	
1	2	3	4	5 = 4 - 3	6	7
7.01 . 7-01.0-00.0-00.03 . 01 . 2.02 . 01 . 5	BELANJA DAERAH	2.625.635.393,00	2.313.380.049,00	(312.255.344,00)	88,11	
7.01 . 7-01.0-00.0-00.03 . 01	Program Penunjang Urusan Pemerintahan Daerah Kabupaten/Kota	2.436.135.393,00	2.129.515.549,00	(306.619.844,00)	87,41	
7.01 . 7-01.0-00.0-00.03 . 01 . 2.02	<i>Administrasi Keuangan Perangkat Daerah</i>	2.092.074.393,00	1.807.624.907,00	(284.449.486,00)	86,40	
7.01 . 7-01.0-00.0-00.03 . 01 . 2.02 . 01	Penyediaan Gaji dan Tunjangan ASN	2.092.074.393,00	1.807.624.907,00	(284.449.486,00)	86,40	
7.01 . 7-01.0-00.0-00.03 . 01 . 2.02 . 01 . 5 . 1	BELANJA OPERASI	2.092.074.393,00	1.807.624.907,00	(284.449.486,00)	86,40	
7.01 . 7-01.0-00.0-00.03 . 01 . 2.02 . 01 . 5 . 1 . 1	- Belanja Pegawai	2.092.074.393,00	1.807.624.907,00	(284.449.486,00)	86,40	
7.01 . 7-01.0-00.0-00.03 . 01 . 2.05	<i>Administrasi Kepegawaian Perangkat Daerah</i>	17.400.000,00	11.750.000,00	(5.650.000,00)	67,53	
7.01 . 7-01.0-00.0-00.03 . 01 . 2.05 . 02	Pengadaan Pakaian Dinas Beserta Atribut Kelengkapannya	17.400.000,00	11.750.000,00	(5.650.000,00)	67,53	
7.01 . 7-01.0-00.0-00.03 . 01 . 2.05 . 02 . 5 . 1	BELANJA OPERASI	17.400.000,00	11.750.000,00	(5.650.000,00)	67,53	
7.01 . 7-01.0-00.0-00.03 . 01 . 2.05 . 02 . 5 . 1 . 2	- Belanja Barang dan Jasa	17.400.000,00	11.750.000,00	(5.650.000,00)	67,53	
7.01 . 7-01.0-00.0-00.03 . 01 . 2.06	<i>Administrasi Umum Perangkat Daerah</i>	86.300.000,00	82.649.468,00	(3.650.532,00)	95,77	
7.01 . 7-01.0-00.0-00.03 . 01 . 2.06 . 02	Penyediaan Peralatan dan Perlengkapan Kantor	20.500.000,00	20.110.000,00	(390.000,00)	98,10	
7.01 . 7-01.0-00.0-00.03 . 01 . 2.06 . 02 . 5 . 1	BELANJA OPERASI	20.500.000,00	20.110.000,00	(390.000,00)	98,10	
7.01 . 7-01.0-00.0-00.03 . 01 . 2.06 . 02 . 5 . 1 . 2	- Belanja Barang dan Jasa	20.500.000,00	20.110.000,00	(390.000,00)	98,10	
7.01 . 7-01.0-00.0-00.03 . 01 . 2.06 . 04	Penyediaan Bahan Logistik Kantor	19.500.000,00	19.497.000,00	(3.000,00)	99,98	
7.01 . 7-01.0-00.0-00.03 . 01 . 2.06 . 04 . 5 . 1	BELANJA OPERASI	19.500.000,00	19.497.000,00	(3.000,00)	99,98	
7.01 . 7-01.0-00.0-00.03 . 01 . 2.06 . 04 . 5 . 1 . 2	- Belanja Barang dan Jasa	19.500.000,00	19.497.000,00	(3.000,00)	99,98	
7.01 . 7-01.0-00.0-00.03 . 01 . 2.06 . 05	Penyediaan Barang Cetak dan Penggandaan	11.100.000,00	8.228.914,00	(2.871.086,00)	74,13	
7.01 . 7-01.0-00.0-00.03 . 01 . 2.06 . 05 . 1	BELANJA OPERASI	11.100.000,00	8.228.914,00	(2.871.086,00)	74,13	

KODE REKENING	URAIAN	JUMLAH (Rp)		BERTAMBAH / (BERKURANG)		DASAR HUKUM
		ANGGARAN SETELAH PERUBAHAN	REALISASI	(Rp)	(%)	
1	2	3	4	5 = 4 - 3	6	7
7.01 . 7-01.0-00.0-00.03 . 01 . 2.06 . 05 . 5 . 1 . 2	- Belanja Barang dan Jasa	11.100.000,00	8.228.914,00	(2.871.086,00)	74,13	
7.01 . 7-01.0-00.0-00.03 . 01 . 2.06 . 06	Penyediaan Bahan Bacaan dan Peraturan Perundang-undangan	0,00	0,00	0,00	0,00	
7.01 . 7-01.0-00.0-00.03 . 01 . 2.06 . 06 . 5 . 1	BELANJA OPERASI	0,00	0,00	0,00	0,00	
7.01 . 7-01.0-00.0-00.03 . 01 . 2.06 . 06 . 5 . 1 . 2	- Belanja Barang dan Jasa	0,00	0,00	0,00	0,00	
7.01 . 7-01.0-00.0-00.03 . 01 . 2.06 . 09	Penyelenggaraan Rapat Koordinasi dan Konsultasi SKPD	26.000.000,00	25.887.304,00	(112.696,00)	99,57	
7.01 . 7-01.0-00.0-00.03 . 01 . 2.06 . 09 . 5 . 1	BELANJA OPERASI	26.000.000,00	25.887.304,00	(112.696,00)	99,57	
7.01 . 7-01.0-00.0-00.03 . 01 . 2.06 . 09 . 5 . 1 . 2	- Belanja Barang dan Jasa	26.000.000,00	25.887.304,00	(112.696,00)	99,57	
7.01 . 7-01.0-00.0-00.03 . 01 . 2.06 . 02	Penyediaan Peralatan dan Perlengkapan Kantor	9.200.000,00	8.926.250,00	(273.750,00)	97,02	
7.01 . 7-01.0-00.0-00.03 . 01 . 2.06 . 02 . 5 . 2	BELANJA MODAL	9.200.000,00	8.926.250,00	(273.750,00)	97,02	
7.01 . 7-01.0-00.0-00.03 . 01 . 2.06 . 02 . 5 . 2 . 2	- Belanja Modal Peralatan dan Mesin	9.200.000,00	8.926.250,00	(273.750,00)	97,02	
7.01 . 7-01.0-00.0-00.03 . 01 . 2.06 . 03	Penyediaan Peralatan Rumah Tangga	0,00	0,00	0,00	0,00	
7.01 . 7-01.0-00.0-00.03 . 01 . 2.06 . 03 . 5 . 2	BELANJA MODAL	0,00	0,00	0,00	0,00	
7.01 . 7-01.0-00.0-00.03 . 01 . 2.06 . 03 . 5 . 2 . 2	- Belanja Modal Peralatan dan Mesin	0,00	0,00	0,00	0,00	
7.01 . 7-01.0-00.0-00.03 . 01 . 2.08	<i>Penyediaan Jasa Penunjang Urusan Pemerintahan Daerah</i>	179.811.000,00	167.409.486,00	(12.401.514,00)	93,10	
7.01 . 7-01.0-00.0-00.03 . 01 . 2.08 . 04	Penyediaan Jasa Pelayanan Umum Kantor	94.111.000,00	86.550.000,00	(7.561.000,00)	91,97	
7.01 . 7-01.0-00.0-00.03 . 01 . 2.08 . 04 . 5 . 1	BELANJA OPERASI	94.111.000,00	86.550.000,00	(7.561.000,00)	91,97	
7.01 . 7-01.0-00.0-00.03 . 01 . 2.08 . 04 . 5 . 1 . 1	- Belanja Pegawai	40.200.000,00	37.200.000,00	(3.000.000,00)	92,54	
7.01 . 7-01.0-00.0-00.03 . 01 . 2.08 . 04 . 5 . 1 . 2	- Belanja Barang dan Jasa	53.911.000,00	49.350.000,00	(4.561.000,00)	91,54	
7.01 . 7-01.0-00.0-00.03 . 01 . 2.08 . 01	Penyediaan Jasa Surat Menyurat	3.000.000,00	3.000.000,00	0,00	100,00	
7.01 . 7-01.0-00.0-00.03 . 01 . 2.08 . 01 . 5 . 1	BELANJA OPERASI	3.000.000,00	3.000.000,00	0,00	100,00	
7.01 . 7-01.0-00.0-00.03 . 01 . 2.08 . 01 . 5 . 1 . 2	- Belanja Barang dan Jasa	3.000.000,00	3.000.000,00	0,00	100,00	
7.01 . 7-01.0-00.0-00.03 . 01 . 2.08 . 02	Penyediaan Jasa Komunikasi, Sumber Daya Air dan Listrik	51.750.000,00	46.909.486,00	(4.840.514,00)	90,65	
7.01 . 7-01.0-00.0-00.03 . 01 . 2.08 . 02 . 5 . 1	BELANJA OPERASI	51.750.000,00	46.909.486,00	(4.840.514,00)	90,65	
7.01 . 7-01.0-00.0-00.03 . 01 . 2.08 . 02 . 5 . 1 . 2	- Belanja Barang dan Jasa	51.750.000,00	46.909.486,00	(4.840.514,00)	90,65	
7.01 . 7-01.0-00.0-00.03 . 01 . 2.08 . 03	Penyediaan Jasa Peralatan dan Perlengkapan Kantor	30.950.000,00	30.950.000,00	0,00	100,00	

KODE REKENING	URAIAN	JUMLAH (Rp)		BERTAMBAH / (BERKURANG)		DASAR HUKUM
		ANGGARAN SETELAH PERUBAHAN	REALISASI	(Rp)	(%)	
1	2	3	4	5 = 4 - 3	6	7
7.01 . 7-01.0-00.0-00.03 . 01 . 2.08 . 03 . 5 . 1	BELANJA OPERASI	30.950.000,00	30.950.000,00	0,00	100,00	
7.01 . 7-01.0-00.0-00.03 . 01 . 2.08 . 03 . 5 . 1 . 2	- Belanja Barang dan Jasa	30.950.000,00	30.950.000,00	0,00	100,00	
7.01 . 7-01.0-00.0-00.03 . 01 . 2.09	<i>Pemeliharaan Barang Milik Daerah Penunjang Urusan Pemerintahan Daerah</i>	60.550.000,00	60.081.688,00	(468.312,00)	99,23	
7.01 . 7-01.0-00.0-00.03 . 01 . 2.09 . 01	Penyediaan Jasa Pemeliharaan, Biaya Pemeliharaan, dan Pajak Kendaraan Perorangan Dinas atau Kendaraan Dinas Jabatan	11.650.000,00	11.648.788,00	(1.212,00)	99,99	
7.01 . 7-01.0-00.0-00.03 . 01 . 2.09 . 01 . 5 . 1	BELANJA OPERASI	11.650.000,00	11.648.788,00	(1.212,00)	99,99	
7.01 . 7-01.0-00.0-00.03 . 01 . 2.09 . 01 . 5 . 1 . 2	- Belanja Barang dan Jasa	11.650.000,00	11.648.788,00	(1.212,00)	99,99	
7.01 . 7-01.0-00.0-00.03 . 01 . 2.09 . 02	Penyediaan Jasa Pemeliharaan, Biaya Pemeliharaan, Pajak dan Perizinan Kendaraan Dinas Operasional atau Lapangan	3.900.000,00	3.432.900,00	(467.100,00)	88,02	
7.01 . 7-01.0-00.0-00.03 . 01 . 2.09 . 02 . 5 . 1	BELANJA OPERASI	3.900.000,00	3.432.900,00	(467.100,00)	88,02	
7.01 . 7-01.0-00.0-00.03 . 01 . 2.09 . 02 . 5 . 1 . 2	- Belanja Barang dan Jasa	3.900.000,00	3.432.900,00	(467.100,00)	88,02	
7.01 . 7-01.0-00.0-00.03 . 01 . 2.09 . 09	Pemeliharaan/Rehabilitasi Gedung Kantor dan Bangunan Lainnya	45.000.000,00	45.000.000,00	0,00	100,00	
7.01 . 7-01.0-00.0-00.03 . 01 . 2.09 . 09 . 5 . 1	BELANJA OPERASI	45.000.000,00	45.000.000,00	0,00	100,00	
7.01 . 7-01.0-00.0-00.03 . 01 . 2.09 . 09 . 5 . 1 . 2	- Belanja Barang dan Jasa	45.000.000,00	45.000.000,00	0,00	100,00	
7.01 . 7-01.0-00.0-00.03 . 02	Program Penyelenggaraan Pemerintahan Dan Pelayanan Publik	7.300.000,00	7.215.000,00	(85.000,00)	98,84	
7.01 . 7-01.0-00.0-00.03 . 02 . 2.04	<i>Pelaksanaan Urusan Pemerintahan yang Dilimpahkan kepada Camat</i>	7.300.000,00	7.215.000,00	(85.000,00)	98,84	
7.01 . 7-01.0-00.0-00.03 . 02 . 2.04 . 01	Pelaksanaan Urusan Pemerintahan yang terkait dengan Pelayanan Perizinan Non Usaha	7.300.000,00	7.215.000,00	(85.000,00)	98,84	
7.01 . 7-01.0-00.0-00.03 . 02 . 2.04 . 01 . 5 . 1	BELANJA OPERASI	7.300.000,00	7.215.000,00	(85.000,00)	98,84	
7.01 . 7-01.0-00.0-00.03 . 02 . 2.04 . 01 . 5 . 1 . 2	- Belanja Barang dan Jasa	7.300.000,00	7.215.000,00	(85.000,00)	98,84	
7.01 . 7-01.0-00.0-00.03 . 03	Program Pemberdayaan Masyarakat Desa Dan Kelurahan	35.140.000,00	32.300.000,00	(2.840.000,00)	91,92	
7.01 . 7-01.0-00.0-00.03 . 03 . 2.01	<i>Koordinasi Kegiatan Pemberdayaan Desa</i>	35.140.000,00	32.300.000,00	(2.840.000,00)	91,92	
7.01 . 7-01.0-00.0-00.03 . 03 . 2.01 . 01	Peningkatan Partisipasi Masyarakat dalam Forum Musyawarah Perencanaan Pembangunan di Desa	16.630.000,00	16.290.000,00	(340.000,00)	97,96	
7.01 . 7-01.0-00.0-00.03 . 03 . 2.01 . 01 . 5 . 1	BELANJA OPERASI	16.630.000,00	16.290.000,00	(340.000,00)	97,96	

KODE REKENING	URAIAN	JUMLAH (Rp)		BERTAMBAH / (BERKURANG)		DASAR HUKUM
		ANGGARAN SETELAH PERUBAHAN	REALISASI	(Rp)	(%)	
1	2	3	4	5 = 4 - 3	6	7
7.01 . 7-01.0-00.0-00.03 . 03 . 2.01 . 01 . 5 . 1 . 2	- Belanja Barang dan Jasa	16.630.000,00	16.290.000,00	(340.000,00)	97,96	
7.01 . 7-01.0-00.0-00.03 . 03 . 2.01 . 02	Sinkronisasi Program Kerja dan Kegiatan Pemberdayaan Masyarakat yang Dilakukan oleh Pemerintah dan Swasta di Wilayah Kerja Kecamatan	0,00	0,00	0,00	0,00	
7.01 . 7-01.0-00.0-00.03 . 03 . 2.01 . 02 . 5 . 1	BELANJA OPERASI	0,00	0,00	0,00	0,00	
7.01 . 7-01.0-00.0-00.03 . 03 . 2.01 . 02 . 5 . 1 . 2	- Belanja Barang dan Jasa	0,00	0,00	0,00	0,00	
7.01 . 7-01.0-00.0-00.03 . 03 . 2.01 . 03	Peningkatan Efektifitas Kegiatan Pemberdayaan Masyarakat di Wilayah Kecamatan	18.510.000,00	16.010.000,00	(2.500.000,00)	86,49	
7.01 . 7-01.0-00.0-00.03 . 03 . 2.01 . 03 . 5 . 1	BELANJA OPERASI	18.510.000,00	16.010.000,00	(2.500.000,00)	86,49	
7.01 . 7-01.0-00.0-00.03 . 03 . 2.01 . 03 . 5 . 1 . 2	- Belanja Barang dan Jasa	18.510.000,00	16.010.000,00	(2.500.000,00)	86,49	
7.01 . 7-01.0-00.0-00.03 . 04	Program Koordinasi Ketentraman Dan Ketertiban Umum	131.910.000,00	129.959.500,00	(1.950.500,00)	98,52	
7.01 . 7-01.0-00.0-00.03 . 04 . 2.02	<i>Koordinasi Penerapan dan Penegakan Peraturan Daerah dan Peraturan Kepala Daerah</i>	75.600.000,00	75.600.000,00	0,00	100,00	
7.01 . 7-01.0-00.0-00.03 . 04 . 2.02 . 01	Koordinasi/Sinergi Dengan Perangkat Daerah yang Tugas dan Fungsinya di Bidang Penegakan Peraturan Perundang-Undangan dan/atau Kepolisian Negara Republik Indonesia	75.600.000,00	75.600.000,00	0,00	100,00	
7.01 . 7-01.0-00.0-00.03 . 04 . 2.02 . 01 . 5 . 1	BELANJA OPERASI	75.600.000,00	75.600.000,00	0,00	100,00	
7.01 . 7-01.0-00.0-00.03 . 04 . 2.02 . 01 . 5 . 1 . 2	- Belanja Barang dan Jasa	75.600.000,00	75.600.000,00	0,00	100,00	
7.01 . 7-01.0-00.0-00.03 . 04 . 2.03	<i>Koordinasi Upaya Penyelenggaraan Ketenteraman dan Ketertiban Umum*****)</i>	56.310.000,00	54.359.500,00	(1.950.500,00)	96,54	
7.01 . 7-01.0-00.0-00.03 . 04 . 2.03 . 01	Sinergitas dengan Kepolisian Negara Republik Indonesia, Tentara Nasional Indonesia dan Instansi Vertikal di Wilayah Kecamatan*****)	56.310.000,00	54.359.500,00	(1.950.500,00)	96,54	
7.01 . 7-01.0-00.0-00.03 . 04 . 2.03 . 01 . 5 . 1	BELANJA OPERASI	51.410.000,00	49.554.500,00	(1.855.500,00)	96,39	
7.01 . 7-01.0-00.0-00.03 . 04 . 2.03 . 01 . 5 . 1 . 2	- Belanja Barang dan Jasa	51.410.000,00	49.554.500,00	(1.855.500,00)	96,39	
7.01 . 7-01.0-00.0-00.03 . 04 . 2.03 . 01 . 5 . 2	BELANJA MODAL	4.900.000,00	4.805.000,00	(95.000,00)	98,06	
7.01 . 7-01.0-00.0-00.03 . 04 . 2.03 . 01 . 5 . 2 . 2	- Belanja Modal Peralatan dan Mesin	4.900.000,00	4.805.000,00	(95.000,00)	98,06	
7.01 . 7-01.0-00.0-00.03 . 05	Program Penyelenggaraan Urusan Pemerintahan Umum	4.500.000,00	4.500.000,00	0,00	100,00	
7.01 . 7-01.0-00.0-00.03 . 05 . 2.01	<i>Penyelenggaraan Urusan Pemerintahan Umum sesuai Penugasan Kepala Daerah</i>	4.500.000,00	4.500.000,00	0,00	100,00	

KODE REKENING	URAIAN	JUMLAH (Rp)		BERTAMBAH / (BERKURANG)		DASAR HUKUM
		ANGGARAN SETELAH PERUBAHAN	REALISASI	(Rp)	(%)	
1	2	3	4	5 = 4 - 3	6	7
7.01 . 7-01.0-00.0-00.03 . 05 . 2.01 . 02	Fasilitasi, Koordinasi dan Pembinaan (Bimtek, Sosialisasi, Konsultasi) Wawasan Kebangsaan dan Ketahanan Nasional	4.500.000,00	4.500.000,00	0,00	100,00	
7.01 . 7-01.0-00.0-00.03 . 05 . 2.01 . 02 . 5 . 1	BELANJA OPERASI	4.500.000,00	4.500.000,00	0,00	100,00	
7.01 . 7-01.0-00.0-00.03 . 05 . 2.01 . 02 . 5 . 1 . 2	- Belanja Barang dan Jasa	4.500.000,00	4.500.000,00	0,00	100,00	
7.01 . 7-01.0-00.0-00.03 . 06	Program Pembinaan Dan Pengawasan Pemerintahan Desa	10.650.000,00	9.890.000,00	(760.000,00)	92,86	
7.01 . 7-01.0-00.0-00.03 . 06 . 2.01	<i>Fasilitasi, Rekomendasi dan Koordinasi Pembinaan dan Pengawasan Pemerintahan Desa</i>	10.650.000,00	9.890.000,00	(760.000,00)	92,86	
7.01 . 7-01.0-00.0-00.03 . 06 . 2.01 . 02	Fasilitasi Administrasi Tata Pemerintahan Desa	3.800.000,00	3.800.000,00	0,00	100,00	
7.01 . 7-01.0-00.0-00.03 . 06 . 2.01 . 02 . 5 . 1	BELANJA OPERASI	3.800.000,00	3.800.000,00	0,00	100,00	
7.01 . 7-01.0-00.0-00.03 . 06 . 2.01 . 02 . 5 . 1 . 2	- Belanja Barang dan Jasa	3.800.000,00	3.800.000,00	0,00	100,00	
7.01 . 7-01.0-00.0-00.03 . 06 . 2.01 . 03	Fasilitasi Pengelolaan Keuangan Desa dan Pendayagunaan Aset Desa	6.850.000,00	6.090.000,00	(760.000,00)	88,91	
7.01 . 7-01.0-00.0-00.03 . 06 . 2.01 . 03 . 5 . 1	BELANJA OPERASI	6.850.000,00	6.090.000,00	(760.000,00)	88,91	
7.01 . 7-01.0-00.0-00.03 . 06 . 2.01 . 03 . 5 . 1 . 2	- Belanja Barang dan Jasa	6.850.000,00	6.090.000,00	(760.000,00)	88,91	
	SURPLUS / (DEFISIT)	(2.625.635.393,00)	(2.313.380.049,00)	312.255.344,00	88,11	
	PEMBIAYAAN NETTO	0,00	0,00	0,00	0,00	
	SISA LEBIH PEMBIAYAAN ANGGARAN (SILPA)	(2.625.635.393,00)	(2.313.380.049,00)	312.255.344,00	88,11	



PEMERINTAH KABUPATEN KENDAL
RINCIAN APBD MENURUT URUSAN PEMERINTAHAN DAERAH, ORGANISASI, PROGRAM, KEGIATAN, SUBKEGIATAN,
KELOMPOK, JENIS PENDAPATAN, BELANJA DAN PEMBIAYAAN
 TAHUN ANGGARAN 2021

Urusan Pemerintahan : 7 UNSUR KEWILAYAHAN
Bidang Pemerintahan : 7.01 Administrasi Pemerintahan (Kecamatan)
Unit Organisasi : 7.01 . 7-01.0-00.0-00.04 KECAMATAN WELERI

KODE REKENING	URAIAN	JUMLAH (Rp)		BERTAMBAH / (BERKURANG)		DASAR HUKUM
		ANGGARAN SETELAH PERUBAHAN	REALISASI	(Rp)	(%)	
1	2	3	4	5 = 4 - 3	6	7
7.01 . 7-01.0-00.0-00.04 . 01 . 2.02 . 01 . 5	BELANJA DAERAH	2.746.724.548,00	2.210.624.043,00	(536.100.505,00)	80,48	
7.01 . 7-01.0-00.0-00.04 . 01	Program Penunjang Urusan Pemerintahan Daerah Kabupaten/Kota	2.626.009.548,00	2.090.259.043,00	(535.750.505,00)	79,60	
7.01 . 7-01.0-00.0-00.04 . 01 . 2.02	<i>Administrasi Keuangan Perangkat Daerah</i>	2.142.664.048,00	1.613.396.107,00	(529.267.941,00)	75,30	
7.01 . 7-01.0-00.0-00.04 . 01 . 2.02 . 01	Penyediaan Gaji dan Tunjangan ASN	2.140.164.048,00	1.610.896.107,00	(529.267.941,00)	75,27	
7.01 . 7-01.0-00.0-00.04 . 01 . 2.02 . 01 . 5 . 1	BELANJA OPERASI	2.140.164.048,00	1.610.896.107,00	(529.267.941,00)	75,27	
7.01 . 7-01.0-00.0-00.04 . 01 . 2.02 . 01 . 5 . 1 . 1	- Belanja Pegawai	2.140.164.048,00	1.610.896.107,00	(529.267.941,00)	75,27	
7.01 . 7-01.0-00.0-00.04 . 01 . 2.02 . 05	Koordinasi dan Penyusunan Laporan Keuangan Akhir Tahun SKPD	2.500.000,00	2.500.000,00	0,00	100,00	
7.01 . 7-01.0-00.0-00.04 . 01 . 2.02 . 05 . 5 . 1	BELANJA OPERASI	2.500.000,00	2.500.000,00	0,00	100,00	
7.01 . 7-01.0-00.0-00.04 . 01 . 2.02 . 05 . 5 . 1 . 2	- Belanja Barang dan Jasa	2.500.000,00	2.500.000,00	0,00	100,00	
7.01 . 7-01.0-00.0-00.04 . 01 . 2.05	<i>Administrasi Kepegawaian Perangkat Daerah</i>	10.763.000,00	10.763.000,00	0,00	100,00	
7.01 . 7-01.0-00.0-00.04 . 01 . 2.05 . 02	Pengadaan Pakaian Dinas Beserta Atribut Kelengkapannya	10.763.000,00	10.763.000,00	0,00	100,00	
7.01 . 7-01.0-00.0-00.04 . 01 . 2.05 . 02 . 5 . 1	BELANJA OPERASI	10.763.000,00	10.763.000,00	0,00	100,00	
7.01 . 7-01.0-00.0-00.04 . 01 . 2.05 . 02 . 5 . 1 . 2	- Belanja Barang dan Jasa	10.763.000,00	10.763.000,00	0,00	100,00	
7.01 . 7-01.0-00.0-00.04 . 01 . 2.06	<i>Administrasi Umum Perangkat Daerah</i>	240.623.400,00	237.701.282,00	(2.922.118,00)	98,79	
7.01 . 7-01.0-00.0-00.04 . 01 . 2.06 . 01	Penyediaan Komponen Instalasi Listrik/Penerangan Bangunan Kantor	0,00	0,00	0,00	0,00	
7.01 . 7-01.0-00.0-00.04 . 01 . 2.06 . 01 . 5 . 1	BELANJA OPERASI	0,00	0,00	0,00	0,00	
7.01 . 7-01.0-00.0-00.04 . 01 . 2.06 . 01 . 5 . 1 . 2	- Belanja Barang dan Jasa	0,00	0,00	0,00	0,00	
7.01 . 7-01.0-00.0-00.04 . 01 . 2.06 . 02	Penyediaan Peralatan dan Perlengkapan Kantor	39.021.000,00	39.021.000,00	0,00	100,00	

KODE REKENING	URAIAN	JUMLAH (Rp)		BERTAMBAH / (BERKURANG)		DASAR HUKUM
		ANGGARAN SETELAH PERUBAHAN	REALISASI	(Rp)	(%)	
1	2	3	4	5 = 4 - 3	6	7
7.01 . 7-01.0-00.0-00.04 . 01 . 2.06 . 02 . 5 . 1	BELANJA OPERASI	39.021.000,00	39.021.000,00	0,00	100,00	
7.01 . 7-01.0-00.0-00.04 . 01 . 2.06 . 02 . 5 . 1 . 2	- Belanja Barang dan Jasa	39.021.000,00	39.021.000,00	0,00	100,00	
7.01 . 7-01.0-00.0-00.04 . 01 . 2.06 . 04	Penyediaan Bahan Logistik Kantor	72.810.000,00	72.810.000,00	0,00	100,00	
7.01 . 7-01.0-00.0-00.04 . 01 . 2.06 . 04 . 5 . 1	BELANJA OPERASI	72.810.000,00	72.810.000,00	0,00	100,00	
7.01 . 7-01.0-00.0-00.04 . 01 . 2.06 . 04 . 5 . 1 . 2	- Belanja Barang dan Jasa	72.810.000,00	72.810.000,00	0,00	100,00	
7.01 . 7-01.0-00.0-00.04 . 01 . 2.06 . 05	Penyediaan Barang Cetak dan Penggandaan	23.028.400,00	23.028.400,00	0,00	100,00	
7.01 . 7-01.0-00.0-00.04 . 01 . 2.06 . 05 . 5 . 1	BELANJA OPERASI	23.028.400,00	23.028.400,00	0,00	100,00	
7.01 . 7-01.0-00.0-00.04 . 01 . 2.06 . 05 . 5 . 1 . 2	- Belanja Barang dan Jasa	23.028.400,00	23.028.400,00	0,00	100,00	
7.01 . 7-01.0-00.0-00.04 . 01 . 2.06 . 06	Penyediaan Bahan Bacaan dan Peraturan Perundang-undangan	0,00	0,00	0,00	0,00	
7.01 . 7-01.0-00.0-00.04 . 01 . 2.06 . 06 . 5 . 1	BELANJA OPERASI	0,00	0,00	0,00	0,00	
7.01 . 7-01.0-00.0-00.04 . 01 . 2.06 . 06 . 5 . 1 . 2	- Belanja Barang dan Jasa	0,00	0,00	0,00	0,00	
7.01 . 7-01.0-00.0-00.04 . 01 . 2.06 . 09	Penyelenggaraan Rapat Koordinasi dan Konsultasi SKPD	68.821.000,00	65.899.000,00	(2.922.000,00)	95,75	
7.01 . 7-01.0-00.0-00.04 . 01 . 2.06 . 09 . 5 . 1	BELANJA OPERASI	68.821.000,00	65.899.000,00	(2.922.000,00)	95,75	
7.01 . 7-01.0-00.0-00.04 . 01 . 2.06 . 09 . 5 . 1 . 2	- Belanja Barang dan Jasa	68.821.000,00	65.899.000,00	(2.922.000,00)	95,75	
7.01 . 7-01.0-00.0-00.04 . 01 . 2.06 . 03	Penyediaan Peralatan Rumah Tangga	26.943.000,00	26.942.950,00	(50,00)	100,00	
7.01 . 7-01.0-00.0-00.04 . 01 . 2.06 . 03 . 5 . 1	BELANJA OPERASI	24.285.000,00	24.285.000,00	0,00	100,00	
7.01 . 7-01.0-00.0-00.04 . 01 . 2.06 . 03 . 5 . 1 . 2	- Belanja Barang dan Jasa	24.285.000,00	24.285.000,00	0,00	100,00	
7.01 . 7-01.0-00.0-00.04 . 01 . 2.06 . 03 . 5 . 2	BELANJA MODAL	2.658.000,00	2.657.950,00	(50,00)	100,00	
7.01 . 7-01.0-00.0-00.04 . 01 . 2.06 . 03 . 5 . 2 . 2	- Belanja Modal Peralatan dan Mesin	2.658.000,00	2.657.950,00	(50,00)	100,00	
7.01 . 7-01.0-00.0-00.04 . 01 . 2.06 . 02	Penyediaan Peralatan dan Perlengkapan Kantor	10.000.000,00	9.999.932,00	(68,00)	100,00	
7.01 . 7-01.0-00.0-00.04 . 01 . 2.06 . 02 . 5 . 2	BELANJA MODAL	10.000.000,00	9.999.932,00	(68,00)	100,00	
7.01 . 7-01.0-00.0-00.04 . 01 . 2.06 . 02 . 5 . 2 . 2	- Belanja Modal Peralatan dan Mesin	10.000.000,00	9.999.932,00	(68,00)	100,00	
7.01 . 7-01.0-00.0-00.04 . 01 . 2.08	<i>Penyediaan Jasa Penunjang Urusan Pemerintahan Daerah</i>	203.403.100,00	199.934.454,00	(3.468.646,00)	98,29	
7.01 . 7-01.0-00.0-00.04 . 01 . 2.08 . 04	Penyediaan Jasa Pelayanan Umum Kantor	110.623.000,00	110.623.000,00	0,00	100,00	
7.01 . 7-01.0-00.0-00.04 . 01 . 2.08 . 04 . 5 . 1	BELANJA OPERASI	110.623.000,00	110.623.000,00	0,00	100,00	
7.01 . 7-01.0-00.0-00.04 . 01 . 2.08 . 04 . 5 . 1 . 1	- Belanja Pegawai	56.400.000,00	56.400.000,00	0,00	100,00	

KODE REKENING	URAIAN	JUMLAH (Rp)		BERTAMBAH / (BERKURANG)		DASAR HUKUM
		ANGGARAN SETELAH PERUBAHAN	REALISASI	(Rp)	(%)	
1	2	3	4	5 = 4 - 3	6	7
7.01 . 7-01.0-00.0-00.04 . 01 . 2.08 . 04 . 5 . 1 . 2	- Belanja Barang dan Jasa	54.223.000,00	54.223.000,00	0,00	100,00	
7.01 . 7-01.0-00.0-00.04 . 01 . 2.08 . 01	Penyediaan Jasa Surat Menyurat	4.500.000,00	4.500.000,00	0,00	100,00	
7.01 . 7-01.0-00.0-00.04 . 01 . 2.08 . 01 . 5 . 1	BELANJA OPERASI	4.500.000,00	4.500.000,00	0,00	100,00	
7.01 . 7-01.0-00.0-00.04 . 01 . 2.08 . 01 . 5 . 1 . 2	- Belanja Barang dan Jasa	4.500.000,00	4.500.000,00	0,00	100,00	
7.01 . 7-01.0-00.0-00.04 . 01 . 2.08 . 02	Penyediaan Jasa Komunikasi, Sumber Daya Air dan Listrik	57.080.100,00	53.611.454,00	(3.468.646,00)	93,92	
7.01 . 7-01.0-00.0-00.04 . 01 . 2.08 . 02 . 5 . 1	BELANJA OPERASI	57.080.100,00	53.611.454,00	(3.468.646,00)	93,92	
7.01 . 7-01.0-00.0-00.04 . 01 . 2.08 . 02 . 5 . 1 . 2	- Belanja Barang dan Jasa	57.080.100,00	53.611.454,00	(3.468.646,00)	93,92	
7.01 . 7-01.0-00.0-00.04 . 01 . 2.08 . 03	Penyediaan Jasa Peralatan dan Perlengkapan Kantor	31.200.000,00	31.200.000,00	0,00	100,00	
7.01 . 7-01.0-00.0-00.04 . 01 . 2.08 . 03 . 5 . 1	BELANJA OPERASI	31.200.000,00	31.200.000,00	0,00	100,00	
7.01 . 7-01.0-00.0-00.04 . 01 . 2.08 . 03 . 5 . 1 . 2	- Belanja Barang dan Jasa	31.200.000,00	31.200.000,00	0,00	100,00	
7.01 . 7-01.0-00.0-00.04 . 01 . 2.09	<i>Pemeliharaan Barang Milik Daerah Penunjang Urusan Pemerintahan Daerah</i>	28.556.000,00	28.464.200,00	(91.800,00)	99,68	
7.01 . 7-01.0-00.0-00.04 . 01 . 2.09 . 01	Penyediaan Jasa Pemeliharaan, Biaya Pemeliharaan, dan Pajak Kendaraan Perorangan Dinas atau Kendaraan Dinas Jabatan	7.000.000,00	7.000.000,00	0,00	100,00	
7.01 . 7-01.0-00.0-00.04 . 01 . 2.09 . 01 . 5 . 1	BELANJA OPERASI	7.000.000,00	7.000.000,00	0,00	100,00	
7.01 . 7-01.0-00.0-00.04 . 01 . 2.09 . 01 . 5 . 1 . 2	- Belanja Barang dan Jasa	7.000.000,00	7.000.000,00	0,00	100,00	
7.01 . 7-01.0-00.0-00.04 . 01 . 2.09 . 02	Penyediaan Jasa Pemeliharaan, Biaya Pemeliharaan, Pajak dan Perizinan Kendaraan Dinas Operasional atau Lapangan	3.200.000,00	3.108.200,00	(91.800,00)	97,13	
7.01 . 7-01.0-00.0-00.04 . 01 . 2.09 . 02 . 5 . 1	BELANJA OPERASI	3.200.000,00	3.108.200,00	(91.800,00)	97,13	
7.01 . 7-01.0-00.0-00.04 . 01 . 2.09 . 02 . 5 . 1 . 2	- Belanja Barang dan Jasa	3.200.000,00	3.108.200,00	(91.800,00)	97,13	
7.01 . 7-01.0-00.0-00.04 . 01 . 2.09 . 09	Pemeliharaan/Rehabilitasi Gedung Kantor dan Bangunan Lainnya	13.356.000,00	13.356.000,00	0,00	100,00	
7.01 . 7-01.0-00.0-00.04 . 01 . 2.09 . 09 . 5 . 1	BELANJA OPERASI	13.356.000,00	13.356.000,00	0,00	100,00	
7.01 . 7-01.0-00.0-00.04 . 01 . 2.09 . 09 . 5 . 1 . 2	- Belanja Barang dan Jasa	13.356.000,00	13.356.000,00	0,00	100,00	
7.01 . 7-01.0-00.0-00.04 . 01 . 2.09 . 10	Pemeliharaan/Rehabilitasi Sarana dan Prasarana Gedung Kantor atau Bangunan Lainnya	5.000.000,00	5.000.000,00	0,00	100,00	
7.01 . 7-01.0-00.0-00.04 . 01 . 2.09 . 10 . 5 . 1	BELANJA OPERASI	5.000.000,00	5.000.000,00	0,00	100,00	

KODE REKENING	URAIAN	JUMLAH (Rp)		BERTAMBAH / (BERKURANG)		DASAR HUKUM
		ANGGARAN SETELAH PERUBAHAN	REALISASI	(Rp)	(%)	
1	2	3	4	5 = 4 - 3	6	7
7.01 . 7-01.0-00.0-00.04 . 01 . 2.09 . 10 . 5 . 1 . 2	- Belanja Barang dan Jasa	5.000.000,00	5.000.000,00	0,00	100,00	
7.01 . 7-01.0-00.0-00.04 . 02	Program Penyelenggaraan Pemerintahan Dan Pelayanan Publik	1.000.000,00	1.000.000,00	0,00	100,00	
7.01 . 7-01.0-00.0-00.04 . 02 . 2.04	<i>Pelaksanaan Urusan Pemerintahan yang Dilimpahkan kepada Camat</i>	1.000.000,00	1.000.000,00	0,00	100,00	
7.01 . 7-01.0-00.0-00.04 . 02 . 2.04 . 01	Pelaksanaan Urusan Pemerintahan yang terkait dengan Pelayanan Perizinan Non Usaha	1.000.000,00	1.000.000,00	0,00	100,00	
7.01 . 7-01.0-00.0-00.04 . 02 . 2.04 . 01 . 5 . 1	BELANJA OPERASI	1.000.000,00	1.000.000,00	0,00	100,00	
7.01 . 7-01.0-00.0-00.04 . 02 . 2.04 . 01 . 5 . 1 . 2	- Belanja Barang dan Jasa	1.000.000,00	1.000.000,00	0,00	100,00	
7.01 . 7-01.0-00.0-00.04 . 03	Program Pemberdayaan Masyarakat Desa Dan Kelurahan	40.735.000,00	40.385.000,00	(350.000,00)	99,14	
7.01 . 7-01.0-00.0-00.04 . 03 . 2.01	<i>Koordinasi Kegiatan Pemberdayaan Desa</i>	40.735.000,00	40.385.000,00	(350.000,00)	99,14	
7.01 . 7-01.0-00.0-00.04 . 03 . 2.01 . 01	Peningkatan Partisipasi Masyarakat dalam Forum Musyawarah Perencanaan Pembangunan di Desa	1.540.000,00	1.540.000,00	0,00	100,00	
7.01 . 7-01.0-00.0-00.04 . 03 . 2.01 . 01 . 5 . 1	BELANJA OPERASI	1.540.000,00	1.540.000,00	0,00	100,00	
7.01 . 7-01.0-00.0-00.04 . 03 . 2.01 . 01 . 5 . 1 . 2	- Belanja Barang dan Jasa	1.540.000,00	1.540.000,00	0,00	100,00	
7.01 . 7-01.0-00.0-00.04 . 03 . 2.01 . 03	Peningkatan Efektifitas Kegiatan Pemberdayaan Masyarakat di Wilayah Kecamatan	39.195.000,00	38.845.000,00	(350.000,00)	99,11	
7.01 . 7-01.0-00.0-00.04 . 03 . 2.01 . 03 . 5 . 1	BELANJA OPERASI	39.195.000,00	38.845.000,00	(350.000,00)	99,11	
7.01 . 7-01.0-00.0-00.04 . 03 . 2.01 . 03 . 5 . 1 . 2	- Belanja Barang dan Jasa	39.195.000,00	38.845.000,00	(350.000,00)	99,11	
7.01 . 7-01.0-00.0-00.04 . 04	Program Koordinasi Ketentraman Dan Ketertiban Umum	75.600.000,00	75.600.000,00	0,00	100,00	
7.01 . 7-01.0-00.0-00.04 . 04 . 2.02	<i>Koordinasi Penerapan dan Penegakan Peraturan Daerah dan Peraturan Kepala Daerah</i>	75.600.000,00	75.600.000,00	0,00	100,00	
7.01 . 7-01.0-00.0-00.04 . 04 . 2.02 . 01	Koordinasi/Sinergi Dengan Perangkat Daerah yang Tugas dan Fungsinya di Bidang Penegakan Peraturan Perundang-Undangan dan/atau Kepolisian Negara Republik Indonesia	75.600.000,00	75.600.000,00	0,00	100,00	
7.01 . 7-01.0-00.0-00.04 . 04 . 2.02 . 01 . 5 . 1	BELANJA OPERASI	75.600.000,00	75.600.000,00	0,00	100,00	
7.01 . 7-01.0-00.0-00.04 . 04 . 2.02 . 01 . 5 . 1 . 2	- Belanja Barang dan Jasa	75.600.000,00	75.600.000,00	0,00	100,00	
7.01 . 7-01.0-00.0-00.04 . 05	Program Penyelenggaraan Urusan Pemerintahan Umum	0,00	0,00	0,00	0,00	
7.01 . 7-01.0-00.0-00.04 . 05 . 2.01	<i>Penyelenggaraan Urusan Pemerintahan Umum sesuai Penugasan Kepala Daerah</i>	0,00	0,00	0,00	0,00	

KODE REKENING	URAIAN	JUMLAH (Rp)		BERTAMBAH / (BERKURANG)		DASAR HUKUM
		ANGGARAN SETELAH PERUBAHAN	REALISASI	(Rp)	(%)	
1	2	3	4	5 = 4 - 3	6	7
7.01 . 7-01.0-00.0-00.04 . 05 . 2.01 . 02	Fasilitasi, Koordinasi dan Pembinaan (Bimtek, Sosialisasi, Konsultasi) Wawasan Kebangsaan dan Ketahanan Nasional	0,00	0,00	0,00	0,00	
7.01 . 7-01.0-00.0-00.04 . 05 . 2.01 . 02 . 5 . 1	BELANJA OPERASI	0,00	0,00	0,00	0,00	
7.01 . 7-01.0-00.0-00.04 . 05 . 2.01 . 02 . 5 . 1 . 2	- Belanja Barang dan Jasa	0,00	0,00	0,00	0,00	
7.01 . 7-01.0-00.0-00.04 . 06	Program Pembinaan Dan Pengawasan Pemerintahan Desa	3.380.000,00	3.380.000,00	0,00	100,00	
7.01 . 7-01.0-00.0-00.04 . 06 . 2.01	<i>Fasilitasi, Rekomendasi dan Koordinasi Pembinaan dan Pengawasan Pemerintahan Desa</i>	3.380.000,00	3.380.000,00	0,00	100,00	
7.01 . 7-01.0-00.0-00.04 . 06 . 2.01 . 03	Fasilitasi Pengelolaan Keuangan Desa dan Pendayagunaan Aset Desa	3.380.000,00	3.380.000,00	0,00	100,00	
7.01 . 7-01.0-00.0-00.04 . 06 . 2.01 . 03 . 5 . 1	BELANJA OPERASI	3.380.000,00	3.380.000,00	0,00	100,00	
7.01 . 7-01.0-00.0-00.04 . 06 . 2.01 . 03 . 5 . 1 . 2	- Belanja Barang dan Jasa	3.380.000,00	3.380.000,00	0,00	100,00	
	SURPLUS / (DEFISIT)	(2.746.724.548,00)	(2.210.624.043,00)	536.100.505,00	80,48	
	PEMBIAYAAN NETTO	0,00	0,00	0,00	0,00	
	SISA LEBIH PEMBIAYAAN ANGGARAN (SILPA)	(2.746.724.548,00)	(2.210.624.043,00)	536.100.505,00	80,48	



PEMERINTAH KABUPATEN KENDAL
RINCIAN APBD MENURUT URUSAN PEMERINTAHAN DAERAH, ORGANISASI, PROGRAM, KEGIATAN, SUBKEGIATAN,
KELOMPOK, JENIS PENDAPATAN, BELANJA DAN PEMBIAYAAN
 TAHUN ANGGARAN 2021

Urusan Pemerintahan : 7 UNSUR KEWILAYAHAN
Bidang Pemerintahan : 7.01 Administrasi Pemerintahan (Kecamatan)
Unit Organisasi : 7.01 . 7-01.0-00.0-00.05 KECAMATAN GEMUH

KODE REKENING	URAIAN	JUMLAH (Rp)		BERTAMBAH / (BERKURANG)		DASAR HUKUM
		ANGGARAN SETELAH PERUBAHAN	REALISASI	(Rp)	(%)	
1	2	3	4	5 = 4 - 3	6	7
7.01 . 7-01.0-00.0-00.05 . 01 . 2.01 . 01 . 5	BELANJA DAERAH	2.747.125.905,00	2.244.649.381,00	(502.476.524,00)	81,71	
7.01 . 7-01.0-00.0-00.05 . 01	Program Penunjang Urusan Pemerintahan Daerah Kabupaten/Kota	2.598.565.905,00	2.136.844.381,00	(461.721.524,00)	82,23	
7.01 . 7-01.0-00.0-00.05 . 01 . 2.01	<i>Perencanaan, Penganggaran, dan Evaluasi Kinerja Perangkat Daerah</i>	8.865.400,00	7.284.000,00	(1.581.400,00)	82,16	
7.01 . 7-01.0-00.0-00.05 . 01 . 2.01 . 01	Penyusunan Dokumen Perencanaan Perangkat Daerah	2.658.000,00	1.168.000,00	(1.490.000,00)	43,94	
7.01 . 7-01.0-00.0-00.05 . 01 . 2.01 . 01 . 5 . 1	BELANJA OPERASI	2.658.000,00	1.168.000,00	(1.490.000,00)	43,94	
7.01 . 7-01.0-00.0-00.05 . 01 . 2.01 . 01 . 5 . 1 . 2	- Belanja Barang dan Jasa	2.658.000,00	1.168.000,00	(1.490.000,00)	43,94	
7.01 . 7-01.0-00.0-00.05 . 01 . 2.01 . 06	Koordinasi dan Penyusunan Laporan Capaian Kinerja dan Ikhtisar Realisasi Kinerja SKPD	6.207.400,00	6.116.000,00	(91.400,00)	98,53	
7.01 . 7-01.0-00.0-00.05 . 01 . 2.01 . 06 . 5 . 1	BELANJA OPERASI	6.207.400,00	6.116.000,00	(91.400,00)	98,53	
7.01 . 7-01.0-00.0-00.05 . 01 . 2.01 . 06 . 5 . 1 . 2	- Belanja Barang dan Jasa	6.207.400,00	6.116.000,00	(91.400,00)	98,53	
7.01 . 7-01.0-00.0-00.05 . 01 . 2.02	<i>Administrasi Keuangan Perangkat Daerah</i>	2.247.023.458,00	1.817.659.657,00	(429.363.801,00)	80,89	
7.01 . 7-01.0-00.0-00.05 . 01 . 2.02 . 01	Penyediaan Gaji dan Tunjangan ASN	2.247.023.458,00	1.817.659.657,00	(429.363.801,00)	80,89	
7.01 . 7-01.0-00.0-00.05 . 01 . 2.02 . 01 . 5 . 1	BELANJA OPERASI	2.247.023.458,00	1.817.659.657,00	(429.363.801,00)	80,89	
7.01 . 7-01.0-00.0-00.05 . 01 . 2.02 . 01 . 5 . 1 . 1	- Belanja Pegawai	2.247.023.458,00	1.817.659.657,00	(429.363.801,00)	80,89	
7.01 . 7-01.0-00.0-00.05 . 01 . 2.05	<i>Administrasi Kepegawaian Perangkat Daerah</i>	21.712.500,00	17.520.500,00	(4.192.000,00)	80,69	
7.01 . 7-01.0-00.0-00.05 . 01 . 2.05 . 02	Pengadaan Pakaian Dinas Beserta Atribut Kelengkapannya	13.760.000,00	10.368.000,00	(3.392.000,00)	75,35	
7.01 . 7-01.0-00.0-00.05 . 01 . 2.05 . 02 . 5 . 1	BELANJA OPERASI	13.760.000,00	10.368.000,00	(3.392.000,00)	75,35	
7.01 . 7-01.0-00.0-00.05 . 01 . 2.05 . 02 . 5 . 1 . 2	- Belanja Barang dan Jasa	13.760.000,00	10.368.000,00	(3.392.000,00)	75,35	
7.01 . 7-01.0-00.0-00.05 . 01 . 2.05 . 11	Bimbingan Teknis Implementasi Peraturan	7.952.500,00	7.152.500,00	(800.000,00)	89,94	

KODE REKENING	URAIAN	JUMLAH (Rp)		BERTAMBAH / (BERKURANG)		DASAR HUKUM
		ANGGARAN SETELAH PERUBAHAN	REALISASI	(Rp)	(%)	
1	2	3	4	5 = 4 - 3	6	7
7.01 . 7-01.0-00.0-00.05 . 01 . 2.05 . 11 . 5 . 1	BELANJA OPERASI	7.952.500,00	7.152.500,00	(800.000,00)	89,94	
7.01 . 7-01.0-00.0-00.05 . 01 . 2.05 . 11 . 5 . 1 . 2	- Belanja Barang dan Jasa	7.952.500,00	7.152.500,00	(800.000,00)	89,94	
7.01 . 7-01.0-00.0-00.05 . 01 . 2.06	<i>Administrasi Umum Perangkat Daerah</i>	119.303.547,00	108.980.800,00	(10.322.747,00)	91,35	
7.01 . 7-01.0-00.0-00.05 . 01 . 2.06 . 01	Penyediaan Komponen Instalasi Listrik/Penerangan Bangunan Kantor	3.000.000,00	2.795.000,00	(205.000,00)	93,17	
7.01 . 7-01.0-00.0-00.05 . 01 . 2.06 . 01 . 5 . 1	BELANJA OPERASI	3.000.000,00	2.795.000,00	(205.000,00)	93,17	
7.01 . 7-01.0-00.0-00.05 . 01 . 2.06 . 01 . 5 . 1 . 2	- Belanja Barang dan Jasa	3.000.000,00	2.795.000,00	(205.000,00)	93,17	
7.01 . 7-01.0-00.0-00.05 . 01 . 2.06 . 02	Penyediaan Peralatan dan Perlengkapan Kantor	26.958.687,00	23.751.000,00	(3.207.687,00)	88,10	
7.01 . 7-01.0-00.0-00.05 . 01 . 2.06 . 02 . 5 . 1	BELANJA OPERASI	26.958.687,00	23.751.000,00	(3.207.687,00)	88,10	
7.01 . 7-01.0-00.0-00.05 . 01 . 2.06 . 02 . 5 . 1 . 2	- Belanja Barang dan Jasa	26.958.687,00	23.751.000,00	(3.207.687,00)	88,10	
7.01 . 7-01.0-00.0-00.05 . 01 . 2.06 . 03	Penyediaan Peralatan Rumah Tangga	2.987.000,00	2.777.800,00	(209.200,00)	93,00	
7.01 . 7-01.0-00.0-00.05 . 01 . 2.06 . 03 . 5 . 1	BELANJA OPERASI	2.987.000,00	2.777.800,00	(209.200,00)	93,00	
7.01 . 7-01.0-00.0-00.05 . 01 . 2.06 . 03 . 5 . 1 . 2	- Belanja Barang dan Jasa	2.987.000,00	2.777.800,00	(209.200,00)	93,00	
7.01 . 7-01.0-00.0-00.05 . 01 . 2.06 . 04	Penyediaan Bahan Logistik Kantor	19.055.000,00	17.877.000,00	(1.178.000,00)	93,82	
7.01 . 7-01.0-00.0-00.05 . 01 . 2.06 . 04 . 5 . 1	BELANJA OPERASI	19.055.000,00	17.877.000,00	(1.178.000,00)	93,82	
7.01 . 7-01.0-00.0-00.05 . 01 . 2.06 . 04 . 5 . 1 . 2	- Belanja Barang dan Jasa	19.055.000,00	17.877.000,00	(1.178.000,00)	93,82	
7.01 . 7-01.0-00.0-00.05 . 01 . 2.06 . 05	Penyediaan Barang Cetak dan Penggandaan	11.300.000,00	11.300.000,00	0,00	100,00	
7.01 . 7-01.0-00.0-00.05 . 01 . 2.06 . 05 . 5 . 1	BELANJA OPERASI	11.300.000,00	11.300.000,00	0,00	100,00	
7.01 . 7-01.0-00.0-00.05 . 01 . 2.06 . 05 . 5 . 1 . 2	- Belanja Barang dan Jasa	11.300.000,00	11.300.000,00	0,00	100,00	
7.01 . 7-01.0-00.0-00.05 . 01 . 2.06 . 06	Penyediaan Bahan Bacaan dan Peraturan Perundang-undangan	2.280.000,00	2.200.000,00	(80.000,00)	96,49	
7.01 . 7-01.0-00.0-00.05 . 01 . 2.06 . 06 . 5 . 1	BELANJA OPERASI	2.280.000,00	2.200.000,00	(80.000,00)	96,49	
7.01 . 7-01.0-00.0-00.05 . 01 . 2.06 . 06 . 5 . 1 . 2	- Belanja Barang dan Jasa	2.280.000,00	2.200.000,00	(80.000,00)	96,49	
7.01 . 7-01.0-00.0-00.05 . 01 . 2.06 . 09	Penyelenggaraan Rapat Koordinasi dan Konsultasi SKPD	23.000.000,00	18.260.000,00	(4.740.000,00)	79,39	
7.01 . 7-01.0-00.0-00.05 . 01 . 2.06 . 09 . 5 . 1	BELANJA OPERASI	23.000.000,00	18.260.000,00	(4.740.000,00)	79,39	
7.01 . 7-01.0-00.0-00.05 . 01 . 2.06 . 09 . 5 . 1 . 2	- Belanja Barang dan Jasa	23.000.000,00	18.260.000,00	(4.740.000,00)	79,39	
7.01 . 7-01.0-00.0-00.05 . 01 . 2.06 . 02	Penyediaan Peralatan dan Perlengkapan Kantor	30.722.860,00	30.020.000,00	(702.860,00)	97,71	
7.01 . 7-01.0-00.0-00.05 . 01 . 2.06 . 02 . 5 . 2	BELANJA MODAL	30.722.860,00	30.020.000,00	(702.860,00)	97,71	

KODE REKENING	URAIAN	JUMLAH (Rp)		BERTAMBAH / (BERKURANG)		DASAR HUKUM
		ANGGARAN SETELAH PERUBAHAN	REALISASI	(Rp)	(%)	
1	2	3	4	5 = 4 - 3	6	7
7.01 . 7-01.0-00.0-00.05 . 01 . 2.06 . 02 . 5 . 2 . 2	- Belanja Modal Peralatan dan Mesin	30.722.860,00	30.020.000,00	(702.860,00)	97,71	
7.01 . 7-01.0-00.0-00.05 . 01 . 2.07	<i>Pengadaan Barang Milik Daerah Penunjang Urusan Pemerintah Daerah</i>	17.800.000,00	13.900.000,00	(3.900.000,00)	78,09	
7.01 . 7-01.0-00.0-00.05 . 01 . 2.07 . 05	Pengadaan Mebel	10.800.000,00	8.400.000,00	(2.400.000,00)	77,78	
7.01 . 7-01.0-00.0-00.05 . 01 . 2.07 . 05 . 5 . 2	BELANJA MODAL	10.800.000,00	8.400.000,00	(2.400.000,00)	77,78	
7.01 . 7-01.0-00.0-00.05 . 01 . 2.07 . 05 . 5 . 2 . 2	- Belanja Modal Peralatan dan Mesin	10.800.000,00	8.400.000,00	(2.400.000,00)	77,78	
7.01 . 7-01.0-00.0-00.05 . 01 . 2.07 . 10	Pengadaan Sarana dan Prasarana Gedung Kantor atau Bangunan Lainnya	7.000.000,00	5.500.000,00	(1.500.000,00)	78,57	
7.01 . 7-01.0-00.0-00.05 . 01 . 2.07 . 10 . 5 . 2	BELANJA MODAL	7.000.000,00	5.500.000,00	(1.500.000,00)	78,57	
7.01 . 7-01.0-00.0-00.05 . 01 . 2.07 . 10 . 5 . 2 . 2	- Belanja Modal Peralatan dan Mesin	7.000.000,00	5.500.000,00	(1.500.000,00)	78,57	
7.01 . 7-01.0-00.0-00.05 . 01 . 2.08	<i>Penyediaan Jasa Penunjang Urusan Pemerintahan Daerah</i>	165.050.000,00	153.964.424,00	(11.085.576,00)	93,28	
7.01 . 7-01.0-00.0-00.05 . 01 . 2.08 . 04	Penyediaan Jasa Pelayanan Umum Kantor	43.800.000,00	43.800.000,00	0,00	100,00	
7.01 . 7-01.0-00.0-00.05 . 01 . 2.08 . 04 . 5 . 1	BELANJA OPERASI	43.800.000,00	43.800.000,00	0,00	100,00	
7.01 . 7-01.0-00.0-00.05 . 01 . 2.08 . 04 . 5 . 1 . 1	- Belanja Pegawai	43.800.000,00	43.800.000,00	0,00	100,00	
7.01 . 7-01.0-00.0-00.05 . 01 . 2.08 . 01	Penyediaan Jasa Surat Menyurat	1.800.000,00	1.800.000,00	0,00	100,00	
7.01 . 7-01.0-00.0-00.05 . 01 . 2.08 . 01 . 5 . 1	BELANJA OPERASI	1.800.000,00	1.800.000,00	0,00	100,00	
7.01 . 7-01.0-00.0-00.05 . 01 . 2.08 . 01 . 5 . 1 . 2	- Belanja Barang dan Jasa	1.800.000,00	1.800.000,00	0,00	100,00	
7.01 . 7-01.0-00.0-00.05 . 01 . 2.08 . 02	Penyediaan Jasa Komunikasi, Sumber Daya Air dan Listrik	43.200.000,00	32.114.424,00	(11.085.576,00)	74,34	
7.01 . 7-01.0-00.0-00.05 . 01 . 2.08 . 02 . 5 . 1	BELANJA OPERASI	43.200.000,00	32.114.424,00	(11.085.576,00)	74,34	
7.01 . 7-01.0-00.0-00.05 . 01 . 2.08 . 02 . 5 . 1 . 2	- Belanja Barang dan Jasa	43.200.000,00	32.114.424,00	(11.085.576,00)	74,34	
7.01 . 7-01.0-00.0-00.05 . 01 . 2.08 . 03	Penyediaan Jasa Peralatan dan Perlengkapan Kantor	76.250.000,00	76.250.000,00	0,00	100,00	
7.01 . 7-01.0-00.0-00.05 . 01 . 2.08 . 03 . 5 . 1	BELANJA OPERASI	76.250.000,00	76.250.000,00	0,00	100,00	
7.01 . 7-01.0-00.0-00.05 . 01 . 2.08 . 03 . 5 . 1 . 2	- Belanja Barang dan Jasa	76.250.000,00	76.250.000,00	0,00	100,00	
7.01 . 7-01.0-00.0-00.05 . 01 . 2.09	<i>Pemeliharaan Barang Milik Daerah Penunjang Urusan Pemerintahan Daerah</i>	18.811.000,00	17.535.000,00	(1.276.000,00)	93,22	
7.01 . 7-01.0-00.0-00.05 . 01 . 2.09 . 01	Penyediaan Jasa Pemeliharaan, Biaya Pemeliharaan, dan Pajak Kendaraan Perorangan Dinas atau Kendaraan Dinas Jabatan	4.100.000,00	4.100.000,00	0,00	100,00	

KODE REKENING	URAIAN	JUMLAH (Rp)		BERTAMBAH / (BERKURANG)		DASAR HUKUM
		ANGGARAN SETELAH PERUBAHAN	REALISASI	(Rp)	(%)	
1	2	3	4	5 = 4 - 3	6	7
7.01 . 7-01.0-00.0-00.05 . 01 . 2.09 . 01 . 5 . 1	BELANJA OPERASI	4.100.000,00	4.100.000,00	0,00	100,00	
7.01 . 7-01.0-00.0-00.05 . 01 . 2.09 . 01 . 5 . 1 . 2	- Belanja Barang dan Jasa	4.100.000,00	4.100.000,00	0,00	100,00	
7.01 . 7-01.0-00.0-00.05 . 01 . 2.09 . 02	Penyediaan Jasa Pemeliharaan, Biaya Pemeliharaan, Pajak dan Perizinan Kendaraan Dinas Operasional atau Lapangan	4.400.000,00	4.400.000,00	0,00	100,00	
7.01 . 7-01.0-00.0-00.05 . 01 . 2.09 . 02 . 5 . 1	BELANJA OPERASI	4.400.000,00	4.400.000,00	0,00	100,00	
7.01 . 7-01.0-00.0-00.05 . 01 . 2.09 . 02 . 5 . 1 . 2	- Belanja Barang dan Jasa	4.400.000,00	4.400.000,00	0,00	100,00	
7.01 . 7-01.0-00.0-00.05 . 01 . 2.09 . 09	Pemeliharaan/Rehabilitasi Gedung Kantor dan Bangunan Lainnya	10.311.000,00	9.035.000,00	(1.276.000,00)	87,62	
7.01 . 7-01.0-00.0-00.05 . 01 . 2.09 . 09 . 5 . 1	BELANJA OPERASI	10.311.000,00	9.035.000,00	(1.276.000,00)	87,62	
7.01 . 7-01.0-00.0-00.05 . 01 . 2.09 . 09 . 5 . 1 . 2	- Belanja Barang dan Jasa	10.311.000,00	9.035.000,00	(1.276.000,00)	87,62	
7.01 . 7-01.0-00.0-00.05 . 02	Program Penyelenggaraan Pemerintahan Dan Pelayanan Publik	22.161.000,00	8.440.000,00	(13.721.000,00)	38,08	
7.01 . 7-01.0-00.0-00.05 . 02 . 2.02	<i>Penyelenggaraan Urusan Pemerintahan yang tidak Dilaksanakan oleh Unit Kerja Perangkat Daerah yang Ada di Kecamatan</i>	22.161.000,00	8.440.000,00	(13.721.000,00)	38,08	
7.01 . 7-01.0-00.0-00.05 . 02 . 2.02 . 03	Peningkatan Efektifitas Pelaksanaan Pelayanan kepada Masyarakat di Wilayah Kecamatan	22.161.000,00	8.440.000,00	(13.721.000,00)	38,08	
7.01 . 7-01.0-00.0-00.05 . 02 . 2.02 . 03 . 5 . 1	BELANJA OPERASI	22.161.000,00	8.440.000,00	(13.721.000,00)	38,08	
7.01 . 7-01.0-00.0-00.05 . 02 . 2.02 . 03 . 5 . 1 . 2	- Belanja Barang dan Jasa	22.161.000,00	8.440.000,00	(13.721.000,00)	38,08	
7.01 . 7-01.0-00.0-00.05 . 03	Program Pemberdayaan Masyarakat Desa Dan Kelurahan	32.624.000,00	20.133.000,00	(12.491.000,00)	61,71	
7.01 . 7-01.0-00.0-00.05 . 03 . 2.01	<i>Koordinasi Kegiatan Pemberdayaan Desa</i>	32.624.000,00	20.133.000,00	(12.491.000,00)	61,71	
7.01 . 7-01.0-00.0-00.05 . 03 . 2.01 . 01	Peningkatan Partisipasi Masyarakat dalam Forum Musyawarah Perencanaan Pembangunan di Desa	11.425.000,00	9.425.000,00	(2.000.000,00)	82,49	
7.01 . 7-01.0-00.0-00.05 . 03 . 2.01 . 01 . 5 . 1	BELANJA OPERASI	11.425.000,00	9.425.000,00	(2.000.000,00)	82,49	
7.01 . 7-01.0-00.0-00.05 . 03 . 2.01 . 01 . 5 . 1 . 2	- Belanja Barang dan Jasa	11.425.000,00	9.425.000,00	(2.000.000,00)	82,49	
7.01 . 7-01.0-00.0-00.05 . 03 . 2.01 . 02	Sinkronisasi Program Kerja dan Kegiatan Pemberdayaan Masyarakat yang Dilakukan oleh Pemerintah dan Swasta di Wilayah Kerja Kecamatan	12.275.000,00	2.566.000,00	(9.709.000,00)	20,90	
7.01 . 7-01.0-00.0-00.05 . 03 . 2.01 . 02 . 5 . 1	BELANJA OPERASI	12.275.000,00	2.566.000,00	(9.709.000,00)	20,90	
7.01 . 7-01.0-00.0-00.05 . 03 . 2.01 . 02 . 5 . 1 . 2	- Belanja Barang dan Jasa	12.275.000,00	2.566.000,00	(9.709.000,00)	20,90	
7.01 . 7-01.0-00.0-00.05 . 03 . 2.01 . 03	Peningkatan Efektifitas Kegiatan Pemberdayaan	8.924.000,00	8.142.000,00	(782.000,00)	91,24	

KODE REKENING	URAIAN	JUMLAH (Rp)		BERTAMBAH / (BERKURANG)		DASAR HUKUM
		ANGGARAN SETELAH PERUBAHAN	REALISASI	(Rp)	(%)	
1	2	3	4	5 = 4 - 3	6	7
7.01 . 7-01.0-00.0-00.05 . 03 . 2.01 . 03 . 5 . 1	BELANJA OPERASI	8.924.000,00	8.142.000,00	(782.000,00)	91,24	
7.01 . 7-01.0-00.0-00.05 . 03 . 2.01 . 03 . 5 . 1 . 2	- Belanja Barang dan Jasa	8.924.000,00	8.142.000,00	(782.000,00)	91,24	
7.01 . 7-01.0-00.0-00.05 . 04	Program Koordinasi Ketentraman Dan Ketertiban Umum	78.750.000,00	73.424.000,00	(5.326.000,00)	93,24	
7.01 . 7-01.0-00.0-00.05 . 04 . 2.03	<i>Koordinasi Upaya Penyelenggaraan Ketenteraman dan Ketertiban Umum*****)</i>	4.250.000,00	3.296.000,00	(954.000,00)	77,55	
7.01 . 7-01.0-00.0-00.05 . 04 . 2.03 . 01	Sinergitas dengan Kepolisian Negara Republik Indonesia, Tentara Nasional Indonesia dan Instansi Vertikal di Wilayah Kecamatan*****)	4.250.000,00	3.296.000,00	(954.000,00)	77,55	
7.01 . 7-01.0-00.0-00.05 . 04 . 2.03 . 01 . 5 . 1	BELANJA OPERASI	4.250.000,00	3.296.000,00	(954.000,00)	77,55	
7.01 . 7-01.0-00.0-00.05 . 04 . 2.03 . 01 . 5 . 1 . 2	- Belanja Barang dan Jasa	4.250.000,00	3.296.000,00	(954.000,00)	77,55	
7.01 . 7-01.0-00.0-00.05 . 04 . 2.04	<i>Koordinasi Penerapan dan Penegakan Qanun dan Peraturan Kepala Daerah*****)</i>	74.500.000,00	70.128.000,00	(4.372.000,00)	94,13	
7.01 . 7-01.0-00.0-00.05 . 04 . 2.04 . 01	Koordinasi/Sinergi dengan Perangkat Daerah yang Tugas dan Fungsinya di Bidang Penegakan Peraturan Perundang-Undangan dan/atau Kepolisian Negara Republik Indonesia*****)	74.500.000,00	70.128.000,00	(4.372.000,00)	94,13	
7.01 . 7-01.0-00.0-00.05 . 04 . 2.04 . 01 . 5 . 1	BELANJA OPERASI	74.500.000,00	70.128.000,00	(4.372.000,00)	94,13	
7.01 . 7-01.0-00.0-00.05 . 04 . 2.04 . 01 . 5 . 1 . 2	- Belanja Barang dan Jasa	74.500.000,00	70.128.000,00	(4.372.000,00)	94,13	
7.01 . 7-01.0-00.0-00.05 . 05	Program Penyelenggaraan Urusan Pemerintahan Umum	6.650.000,00	2.850.000,00	(3.800.000,00)	42,86	
7.01 . 7-01.0-00.0-00.05 . 05 . 2.01	<i>Penyelenggaraan Urusan Pemerintahan Umum sesuai Penugasan Kepala Daerah</i>	6.650.000,00	2.850.000,00	(3.800.000,00)	42,86	
7.01 . 7-01.0-00.0-00.05 . 05 . 2.01 . 02	Fasilitasi, Koordinasi dan Pembinaan (Bimtek, Sosialisasi, Konsultasi) Wawasan Kebangsaan dan Ketahanan Nasional	6.650.000,00	2.850.000,00	(3.800.000,00)	42,86	
7.01 . 7-01.0-00.0-00.05 . 05 . 2.01 . 02 . 5 . 1	BELANJA OPERASI	6.650.000,00	2.850.000,00	(3.800.000,00)	42,86	
7.01 . 7-01.0-00.0-00.05 . 05 . 2.01 . 02 . 5 . 1 . 2	- Belanja Barang dan Jasa	6.650.000,00	2.850.000,00	(3.800.000,00)	42,86	
7.01 . 7-01.0-00.0-00.05 . 06	Program Pembinaan Dan Pengawasan Pemerintahan Desa	8.375.000,00	2.958.000,00	(5.417.000,00)	35,32	
7.01 . 7-01.0-00.0-00.05 . 06 . 2.01	<i>Fasilitasi, Rekomendasi dan Koordinasi Pembinaan dan Pengawasan Pemerintahan Desa</i>	8.375.000,00	2.958.000,00	(5.417.000,00)	35,32	
7.01 . 7-01.0-00.0-00.05 . 06 . 2.01 . 02	Fasilitasi Administrasi Tata Pemerintahan Desa	8.375.000,00	2.958.000,00	(5.417.000,00)	35,32	
7.01 . 7-01.0-00.0-00.05 . 06 . 2.01 . 02 . 5 . 1	BELANJA OPERASI	8.375.000,00	2.958.000,00	(5.417.000,00)	35,32	
7.01 . 7-01.0-00.0-00.05 . 06 . 2.01 . 02 . 5 . 1 . 2	- Belanja Barang dan Jasa	8.375.000,00	2.958.000,00	(5.417.000,00)	35,32	

KODE REKENING	URAIAN	JUMLAH (Rp)		BERTAMBAH / (BERKURANG)		DASAR HUKUM
		ANGGARAN SETELAH PERUBAHAN	REALISASI	(Rp)	(%)	
1	2	3	4	5 = 4 - 3	6	7
	PEMBIAYAAN NETTO	0,00	0,00	0,00	0,00	
	SISA LEBIH PEMBIAYAAN ANGGARAN (SILPA)	(2.747.125.905,00)	(2.244.649.381,00)	502.476.524,00	81,71	



PEMERINTAH KABUPATEN KENDAL
RINCIAN APBD MENURUT URUSAN PEMERINTAHAN DAERAH, ORGANISASI, PROGRAM, KEGIATAN, SUBKEGIATAN,
KELOMPOK, JENIS PENDAPATAN, BELANJA DAN PEMBIAYAAN
 TAHUN ANGGARAN 2021

Urusan Pemerintahan : 7 UNSUR KEWILAYAHAN
Bidang Pemerintahan : 7.01 Administrasi Pemerintahan (Kecamatan)
Unit Organisasi : 7.01 . 7-01.0-00.0-00.06 KECAMATAN CEPIRING

KODE REKENING	URAIAN	JUMLAH (Rp)		BERTAMBAH / (BERKURANG)		DASAR HUKUM
		ANGGARAN SETELAH PERUBAHAN	REALISASI	(Rp)	(%)	
1	2	3	4	5 = 4 - 3	6	7
7.01 . 7-01.0-00.0-00.06 . 01 . 2.01 . 06 . 5	BELANJA DAERAH	3.011.309.933,00	2.645.993.604,00	(365.316.329,00)	87,87	
7.01 . 7-01.0-00.0-00.06 . 01	Program Penunjang Urusan Pemerintahan Daerah Kabupaten/Kota	2.818.638.933,00	2.455.367.604,00	(363.271.329,00)	87,11	
7.01 . 7-01.0-00.0-00.06 . 01 . 2.01	<i>Perencanaan, Penganggaran, dan Evaluasi Kinerja Perangkat Daerah</i>	10.836.000,00	10.836.000,00	0,00	100,00	
7.01 . 7-01.0-00.0-00.06 . 01 . 2.01 . 06	Koordinasi dan Penyusunan Laporan Capaian Kinerja dan Ikhtisar Realisasi Kinerja SKPD	3.900.000,00	3.900.000,00	0,00	100,00	
7.01 . 7-01.0-00.0-00.06 . 01 . 2.01 . 06 . 5 . 1	BELANJA OPERASI	3.900.000,00	3.900.000,00	0,00	100,00	
7.01 . 7-01.0-00.0-00.06 . 01 . 2.01 . 06 . 5 . 1 . 2	- Belanja Barang dan Jasa	3.900.000,00	3.900.000,00	0,00	100,00	
7.01 . 7-01.0-00.0-00.06 . 01 . 2.01 . 07	Evaluasi Kinerja Perangkat Daerah	6.936.000,00	6.936.000,00	0,00	100,00	
7.01 . 7-01.0-00.0-00.06 . 01 . 2.01 . 07 . 5 . 1	BELANJA OPERASI	6.936.000,00	6.936.000,00	0,00	100,00	
7.01 . 7-01.0-00.0-00.06 . 01 . 2.01 . 07 . 5 . 1 . 2	- Belanja Barang dan Jasa	6.936.000,00	6.936.000,00	0,00	100,00	
7.01 . 7-01.0-00.0-00.06 . 01 . 2.02	<i>Administrasi Keuangan Perangkat Daerah</i>	2.507.985.433,00	2.166.213.120,00	(341.772.313,00)	86,37	
7.01 . 7-01.0-00.0-00.06 . 01 . 2.02 . 01	Penyediaan Gaji dan Tunjangan ASN	2.474.985.433,00	2.133.213.120,00	(341.772.313,00)	86,19	
7.01 . 7-01.0-00.0-00.06 . 01 . 2.02 . 01 . 5 . 1	BELANJA OPERASI	2.474.985.433,00	2.133.213.120,00	(341.772.313,00)	86,19	
7.01 . 7-01.0-00.0-00.06 . 01 . 2.02 . 01 . 5 . 1 . 1	- Belanja Pegawai	2.474.985.433,00	2.133.213.120,00	(341.772.313,00)	86,19	
7.01 . 7-01.0-00.0-00.06 . 01 . 2.02 . 03	Pelaksanaan Penatausahaan dan Pengujian/Verifikasi Keuangan SKPD	33.000.000,00	33.000.000,00	0,00	100,00	
7.01 . 7-01.0-00.0-00.06 . 01 . 2.02 . 03 . 5 . 1	BELANJA OPERASI	33.000.000,00	33.000.000,00	0,00	100,00	
7.01 . 7-01.0-00.0-00.06 . 01 . 2.02 . 03 . 5 . 1 . 1	- Belanja Pegawai	27.500.000,00	27.500.000,00	0,00	100,00	
7.01 . 7-01.0-00.0-00.06 . 01 . 2.02 . 03 . 5 . 1 . 2	- Belanja Barang dan Jasa	5.500.000,00	5.500.000,00	0,00	100,00	
7.01 . 7-01.0-00.0-00.06 . 01 . 2.05	<i>Administrasi Kepegawaian Perangkat Daerah</i>	13.760.000,00	12.366.000,00	(1.394.000,00)	89,87	

KODE REKENING	URAIAN	JUMLAH (Rp)		BERTAMBAH / (BERKURANG)		DASAR HUKUM
		ANGGARAN SETELAH PERUBAHAN	REALISASI	(Rp)	(%)	
1	2	3	4	5 = 4 - 3	6	7
7.01 . 7-01.0-00.0-00.06 . 01 . 2.05 . 02	Pengadaan Pakaian Dinas Beserta Atribut Kelengkapannya	13.760.000,00	12.366.000,00	(1.394.000,00)	89,87	
7.01 . 7-01.0-00.0-00.06 . 01 . 2.05 . 02 . 5 . 1	BELANJA OPERASI	13.760.000,00	12.366.000,00	(1.394.000,00)	89,87	
7.01 . 7-01.0-00.0-00.06 . 01 . 2.05 . 02 . 5 . 1 . 2	- Belanja Barang dan Jasa	13.760.000,00	12.366.000,00	(1.394.000,00)	89,87	
7.01 . 7-01.0-00.0-00.06 . 01 . 2.06	<i>Administrasi Umum Perangkat Daerah</i>	115.616.000,00	100.811.179,00	(14.804.821,00)	87,19	
7.01 . 7-01.0-00.0-00.06 . 01 . 2.06 . 01	Penyediaan Komponen Instalasi Listrik/Penerangan Bangunan Kantor	4.409.000,00	4.409.000,00	0,00	100,00	
7.01 . 7-01.0-00.0-00.06 . 01 . 2.06 . 01 . 5 . 1	BELANJA OPERASI	4.409.000,00	4.409.000,00	0,00	100,00	
7.01 . 7-01.0-00.0-00.06 . 01 . 2.06 . 01 . 5 . 1 . 2	- Belanja Barang dan Jasa	4.409.000,00	4.409.000,00	0,00	100,00	
7.01 . 7-01.0-00.0-00.06 . 01 . 2.06 . 02	Penyediaan Peralatan dan Perlengkapan Kantor	15.135.000,00	15.135.000,00	0,00	100,00	
7.01 . 7-01.0-00.0-00.06 . 01 . 2.06 . 02 . 5 . 1	BELANJA OPERASI	15.135.000,00	15.135.000,00	0,00	100,00	
7.01 . 7-01.0-00.0-00.06 . 01 . 2.06 . 02 . 5 . 1 . 2	- Belanja Barang dan Jasa	15.135.000,00	15.135.000,00	0,00	100,00	
7.01 . 7-01.0-00.0-00.06 . 01 . 2.06 . 04	Penyediaan Bahan Logistik Kantor	27.804.000,00	27.804.000,00	0,00	100,00	
7.01 . 7-01.0-00.0-00.06 . 01 . 2.06 . 04 . 5 . 1	BELANJA OPERASI	27.804.000,00	27.804.000,00	0,00	100,00	
7.01 . 7-01.0-00.0-00.06 . 01 . 2.06 . 04 . 5 . 1 . 2	- Belanja Barang dan Jasa	27.804.000,00	27.804.000,00	0,00	100,00	
7.01 . 7-01.0-00.0-00.06 . 01 . 2.06 . 05	Penyediaan Barang Cetak dan Penggandaan	9.954.000,00	9.954.000,00	0,00	100,00	
7.01 . 7-01.0-00.0-00.06 . 01 . 2.06 . 05 . 5 . 1	BELANJA OPERASI	9.954.000,00	9.954.000,00	0,00	100,00	
7.01 . 7-01.0-00.0-00.06 . 01 . 2.06 . 05 . 5 . 1 . 2	- Belanja Barang dan Jasa	9.954.000,00	9.954.000,00	0,00	100,00	
7.01 . 7-01.0-00.0-00.06 . 01 . 2.06 . 06	Penyediaan Bahan Bacaan dan Peraturan Perundang-undangan	3.000.000,00	1.800.000,00	(1.200.000,00)	60,00	
7.01 . 7-01.0-00.0-00.06 . 01 . 2.06 . 06 . 5 . 1	BELANJA OPERASI	3.000.000,00	1.800.000,00	(1.200.000,00)	60,00	
7.01 . 7-01.0-00.0-00.06 . 01 . 2.06 . 06 . 5 . 1 . 2	- Belanja Barang dan Jasa	3.000.000,00	1.800.000,00	(1.200.000,00)	60,00	
7.01 . 7-01.0-00.0-00.06 . 01 . 2.06 . 09	Penyelenggaraan Rapat Koordinasi dan Konsultasi SKPD	55.314.000,00	41.709.179,00	(13.604.821,00)	75,40	
7.01 . 7-01.0-00.0-00.06 . 01 . 2.06 . 09 . 5 . 1	BELANJA OPERASI	55.314.000,00	41.709.179,00	(13.604.821,00)	75,40	
7.01 . 7-01.0-00.0-00.06 . 01 . 2.06 . 09 . 5 . 1 . 2	- Belanja Barang dan Jasa	55.314.000,00	41.709.179,00	(13.604.821,00)	75,40	
7.01 . 7-01.0-00.0-00.06 . 01 . 2.07	<i>Pengadaan Barang Milik Daerah Penunjang Urusan Pemerintah Daerah</i>	14.234.500,00	14.225.000,00	(9.500,00)	99,93	
7.01 . 7-01.0-00.0-00.06 . 01 . 2.07 . 06	Pengadaan Peralatan dan Mesin Lainnya	14.234.500,00	14.225.000,00	(9.500,00)	99,93	
7.01 . 7-01.0-00.0-00.06 . 01 . 2.07 . 06 . 5 . 2	BELANJA MODAL	14.234.500,00	14.225.000,00	(9.500,00)	99,93	

KODE REKENING	URAIAN	JUMLAH (Rp)		BERTAMBAH / (BERKURANG)		DASAR HUKUM
		ANGGARAN SETELAH PERUBAHAN	REALISASI	(Rp)	(%)	
1	2	3	4	5 = 4 - 3	6	7
7.01 . 7-01.0-00.0-00.06 . 01 . 2.07 . 06 . 5 . 2 . 2	- Belanja Modal Peralatan dan Mesin	14.234.500,00	14.225.000,00	(9.500,00)	99,93	
7.01 . 7-01.0-00.0-00.06 . 01 . 2.08	<i>Penyediaan Jasa Penunjang Urusan Pemerintahan Daerah</i>	83.710.000,00	78.744.905,00	(4.965.095,00)	94,07	
7.01 . 7-01.0-00.0-00.06 . 01 . 2.08 . 01	Penyediaan Jasa Surat Menyurat	4.150.000,00	4.150.000,00	0,00	100,00	
7.01 . 7-01.0-00.0-00.06 . 01 . 2.08 . 01 . 5 . 1	BELANJA OPERASI	4.150.000,00	4.150.000,00	0,00	100,00	
7.01 . 7-01.0-00.0-00.06 . 01 . 2.08 . 01 . 5 . 1 . 2	- Belanja Barang dan Jasa	4.150.000,00	4.150.000,00	0,00	100,00	
7.01 . 7-01.0-00.0-00.06 . 01 . 2.08 . 02	Penyediaan Jasa Komunikasi, Sumber Daya Air dan Listrik	62.760.000,00	58.130.905,00	(4.629.095,00)	92,62	
7.01 . 7-01.0-00.0-00.06 . 01 . 2.08 . 02 . 5 . 1	BELANJA OPERASI	62.760.000,00	58.130.905,00	(4.629.095,00)	92,62	
7.01 . 7-01.0-00.0-00.06 . 01 . 2.08 . 02 . 5 . 1 . 2	- Belanja Barang dan Jasa	62.760.000,00	58.130.905,00	(4.629.095,00)	92,62	
7.01 . 7-01.0-00.0-00.06 . 01 . 2.08 . 04	Penyediaan Jasa Pelayanan Umum Kantor	16.800.000,00	16.464.000,00	(336.000,00)	98,00	
7.01 . 7-01.0-00.0-00.06 . 01 . 2.08 . 04 . 5 . 1	BELANJA OPERASI	16.800.000,00	16.464.000,00	(336.000,00)	98,00	
7.01 . 7-01.0-00.0-00.06 . 01 . 2.08 . 04 . 5 . 1 . 2	- Belanja Barang dan Jasa	16.800.000,00	16.464.000,00	(336.000,00)	98,00	
7.01 . 7-01.0-00.0-00.06 . 01 . 2.09	<i>Pemeliharaan Barang Milik Daerah Penunjang Urusan Pemerintahan Daerah</i>	72.497.000,00	72.171.400,00	(325.600,00)	99,55	
7.01 . 7-01.0-00.0-00.06 . 01 . 2.09 . 01	Penyediaan Jasa Pemeliharaan, Biaya Pemeliharaan, dan Pajak Kendaraan Perorangan Dinas atau Kendaraan Dinas Jabatan	17.234.000,00	17.233.400,00	(600,00)	100,00	
7.01 . 7-01.0-00.0-00.06 . 01 . 2.09 . 01 . 5 . 1	BELANJA OPERASI	17.234.000,00	17.233.400,00	(600,00)	100,00	
7.01 . 7-01.0-00.0-00.06 . 01 . 2.09 . 01 . 5 . 1 . 2	- Belanja Barang dan Jasa	17.234.000,00	17.233.400,00	(600,00)	100,00	
7.01 . 7-01.0-00.0-00.06 . 01 . 2.09 . 02	Penyediaan Jasa Pemeliharaan, Biaya Pemeliharaan, Pajak dan Perizinan Kendaraan Dinas Operasional atau Lapangan	4.580.000,00	4.255.000,00	(325.000,00)	92,90	
7.01 . 7-01.0-00.0-00.06 . 01 . 2.09 . 02 . 5 . 1	BELANJA OPERASI	4.580.000,00	4.255.000,00	(325.000,00)	92,90	
7.01 . 7-01.0-00.0-00.06 . 01 . 2.09 . 02 . 5 . 1 . 2	- Belanja Barang dan Jasa	4.580.000,00	4.255.000,00	(325.000,00)	92,90	
7.01 . 7-01.0-00.0-00.06 . 01 . 2.09 . 09	Pemeliharaan/Rehabilitasi Gedung Kantor dan Bangunan Lainnya	34.983.000,00	34.983.000,00	0,00	100,00	
7.01 . 7-01.0-00.0-00.06 . 01 . 2.09 . 09 . 5 . 1	BELANJA OPERASI	34.983.000,00	34.983.000,00	0,00	100,00	
7.01 . 7-01.0-00.0-00.06 . 01 . 2.09 . 09 . 5 . 1 . 2	- Belanja Barang dan Jasa	34.983.000,00	34.983.000,00	0,00	100,00	
7.01 . 7-01.0-00.0-00.06 . 01 . 2.09 . 10	Pemeliharaan/Rehabilitasi Sarana dan Prasarana Gedung Kantor atau Bangunan Lainnya	15.700.000,00	15.700.000,00	0,00	100,00	

KODE REKENING	URAIAN	JUMLAH (Rp)		BERTAMBAH / (BERKURANG)		DASAR HUKUM
		ANGGARAN SETELAH PERUBAHAN	REALISASI	(Rp)	(%)	
1	2	3	4	5 = 4 - 3	6	7
7.01 . 7-01.0-00.0-00.06 . 01 . 2.09 . 10 . 5 . 1	BELANJA OPERASI	15.700.000,00	15.700.000,00	0,00	100,00	
7.01 . 7-01.0-00.0-00.06 . 01 . 2.09 . 10 . 5 . 1 . 2	- Belanja Barang dan Jasa	15.700.000,00	15.700.000,00	0,00	100,00	
7.01 . 7-01.0-00.0-00.06 . 02	Program Penyelenggaraan Pemerintahan Dan Pelayanan Publik	2.350.000,00	2.350.000,00	0,00	100,00	
7.01 . 7-01.0-00.0-00.06 . 02 . 2.04	<i>Pelaksanaan Urusan Pemerintahan yang Dilimpahkan kepada Camat</i>	2.350.000,00	2.350.000,00	0,00	100,00	
7.01 . 7-01.0-00.0-00.06 . 02 . 2.04 . 01	Pelaksanaan Urusan Pemerintahan yang terkait dengan Pelayanan Perizinan Non Usaha	2.350.000,00	2.350.000,00	0,00	100,00	
7.01 . 7-01.0-00.0-00.06 . 02 . 2.04 . 01 . 5 . 1	BELANJA OPERASI	2.350.000,00	2.350.000,00	0,00	100,00	
7.01 . 7-01.0-00.0-00.06 . 02 . 2.04 . 01 . 5 . 1 . 2	- Belanja Barang dan Jasa	2.350.000,00	2.350.000,00	0,00	100,00	
7.01 . 7-01.0-00.0-00.06 . 03	Program Pemberdayaan Masyarakat Desa Dan Kelurahan	47.960.000,00	47.955.000,00	(5.000,00)	99,99	
7.01 . 7-01.0-00.0-00.06 . 03 . 2.01	<i>Koordinasi Kegiatan Pemberdayaan Desa</i>	47.960.000,00	47.955.000,00	(5.000,00)	99,99	
7.01 . 7-01.0-00.0-00.06 . 03 . 2.01 . 01	Peningkatan Partisipasi Masyarakat dalam Forum Musyawarah Perencanaan Pembangunan di Desa	10.400.000,00	10.400.000,00	0,00	100,00	
7.01 . 7-01.0-00.0-00.06 . 03 . 2.01 . 01 . 5 . 1	BELANJA OPERASI	10.400.000,00	10.400.000,00	0,00	100,00	
7.01 . 7-01.0-00.0-00.06 . 03 . 2.01 . 01 . 5 . 1 . 2	- Belanja Barang dan Jasa	10.400.000,00	10.400.000,00	0,00	100,00	
7.01 . 7-01.0-00.0-00.06 . 03 . 2.01 . 02	Sinkronisasi Program Kerja dan Kegiatan Pemberdayaan Masyarakat yang Dilakukan oleh Pemerintah dan Swasta di Wilayah Kerja Kecamatan	0,00	0,00	0,00	0,00	
7.01 . 7-01.0-00.0-00.06 . 03 . 2.01 . 02 . 5 . 1	BELANJA OPERASI	0,00	0,00	0,00	0,00	
7.01 . 7-01.0-00.0-00.06 . 03 . 2.01 . 02 . 5 . 1 . 2	- Belanja Barang dan Jasa	0,00	0,00	0,00	0,00	
7.01 . 7-01.0-00.0-00.06 . 03 . 2.01 . 03	Peningkatan Efektifitas Kegiatan Pemberdayaan Masyarakat di Wilayah Kecamatan	37.560.000,00	37.555.000,00	(5.000,00)	99,99	
7.01 . 7-01.0-00.0-00.06 . 03 . 2.01 . 03 . 5 . 1	BELANJA OPERASI	37.560.000,00	37.555.000,00	(5.000,00)	99,99	
7.01 . 7-01.0-00.0-00.06 . 03 . 2.01 . 03 . 5 . 1 . 2	- Belanja Barang dan Jasa	37.560.000,00	37.555.000,00	(5.000,00)	99,99	
7.01 . 7-01.0-00.0-00.06 . 04	Program Koordinasi Ketentraman Dan Ketertiban Umum	125.751.000,00	123.711.000,00	(2.040.000,00)	98,38	
7.01 . 7-01.0-00.0-00.06 . 04 . 2.02	<i>Koordinasi Penerapan dan Penegakan Peraturan Daerah dan Peraturan Kepala Daerah</i>	79.651.000,00	79.651.000,00	0,00	100,00	

KODE REKENING	URAIAN	JUMLAH (Rp)		BERTAMBAH / (BERKURANG)		DASAR HUKUM
		ANGGARAN SETELAH PERUBAHAN	REALISASI	(Rp)	(%)	
1	2	3	4	5 = 4 - 3	6	7
7.01 . 7-01.0-00.0-00.06 . 04 . 2.02 . 01	Koordinasi/Sinergi Dengan Perangkat Daerah yang Tugas dan Fungsinya di Bidang Penegakan Peraturan Perundang-Undangan dan/atau Kepolisian Negara Republik Indonesia	79.651.000,00	79.651.000,00	0,00	100,00	
7.01 . 7-01.0-00.0-00.06 . 04 . 2.02 . 01 . 5 . 1	BELANJA OPERASI	79.651.000,00	79.651.000,00	0,00	100,00	
7.01 . 7-01.0-00.0-00.06 . 04 . 2.02 . 01 . 5 . 1 . 2	- Belanja Barang dan Jasa	79.651.000,00	79.651.000,00	0,00	100,00	
7.01 . 7-01.0-00.0-00.06 . 04 . 2.03	<i>Koordinasi Upaya Penyelenggaraan Ketenteraman dan Ketertiban Umum*****)</i>	46.100.000,00	44.060.000,00	(2.040.000,00)	95,57	
7.01 . 7-01.0-00.0-00.06 . 04 . 2.03 . 01	Sinergitas dengan Kepolisian Negara Republik Indonesia, Tentara Nasional Indonesia dan Instansi Vertikal di Wilayah Kecamatan*****)	46.100.000,00	44.060.000,00	(2.040.000,00)	95,57	
7.01 . 7-01.0-00.0-00.06 . 04 . 2.03 . 01 . 5 . 1	BELANJA OPERASI	46.100.000,00	44.060.000,00	(2.040.000,00)	95,57	
7.01 . 7-01.0-00.0-00.06 . 04 . 2.03 . 01 . 5 . 1 . 2	- Belanja Barang dan Jasa	46.100.000,00	44.060.000,00	(2.040.000,00)	95,57	
7.01 . 7-01.0-00.0-00.06 . 06	Program Pembinaan Dan Pengawasan Pemerintahan Desa	16.610.000,00	16.610.000,00	0,00	100,00	
7.01 . 7-01.0-00.0-00.06 . 06 . 2.01	<i>Fasilitasi, Rekomendasi dan Koordinasi Pembinaan dan Pengawasan Pemerintahan Desa</i>	16.610.000,00	16.610.000,00	0,00	100,00	
7.01 . 7-01.0-00.0-00.06 . 06 . 2.01 . 02	Fasilitasi Administrasi Tata Pemerintahan Desa	10.000.000,00	10.000.000,00	0,00	100,00	
7.01 . 7-01.0-00.0-00.06 . 06 . 2.01 . 02 . 5 . 1	BELANJA OPERASI	10.000.000,00	10.000.000,00	0,00	100,00	
7.01 . 7-01.0-00.0-00.06 . 06 . 2.01 . 02 . 5 . 1 . 2	- Belanja Barang dan Jasa	10.000.000,00	10.000.000,00	0,00	100,00	
7.01 . 7-01.0-00.0-00.06 . 06 . 2.01 . 03	Fasilitasi Pengelolaan Keuangan Desa dan Pendayagunaan Aset Desa	6.610.000,00	6.610.000,00	0,00	100,00	
7.01 . 7-01.0-00.0-00.06 . 06 . 2.01 . 03 . 5 . 1	BELANJA OPERASI	6.610.000,00	6.610.000,00	0,00	100,00	
7.01 . 7-01.0-00.0-00.06 . 06 . 2.01 . 03 . 5 . 1 . 2	- Belanja Barang dan Jasa	6.610.000,00	6.610.000,00	0,00	100,00	
	SURPLUS / (DEFISIT)	(3.011.309.933,00)	(2.645.993.604,00)	365.316.329,00	87,87	
	PEMBIAYAAN NETTO	0,00	0,00	0,00	0,00	
	SISA LEBIH PEMBIAYAAN ANGGARAN (SILPA)	(3.011.309.933,00)	(2.645.993.604,00)	365.316.329,00	87,87	



PEMERINTAH KABUPATEN KENDAL
RINCIAN APBD MENURUT URUSAN PEMERINTAHAN DAERAH, ORGANISASI, PROGRAM, KEGIATAN, SUBKEGIATAN,
KELOMPOK, JENIS PENDAPATAN, BELANJA DAN PEMBIAYAAN
 TAHUN ANGGARAN 2021

Urusan Pemerintahan : 7 UNSUR KEWILAYAHAN
Bidang Pemerintahan : 7.01 Administrasi Pemerintahan (Kecamatan)
Unit Organisasi : 7.01 . 7-01.0-00.0-00.07 KECAMATAN KALIWUNGU

KODE REKENING	URAIAN	JUMLAH (Rp)		BERTAMBAH / (BERKURANG)		DASAR HUKUM
		ANGGARAN SETELAH PERUBAHAN	REALISASI	(Rp)	(%)	
1	2	3	4	5 = 4 - 3	6	7
7.01 . 7-01.0-00.0-00.07 . 01 . 2.02 . 01 . 5	BELANJA DAERAH	2.845.844.897,00	2.333.997.655,00	(511.847.242,00)	82,01	
7.01 . 7-01.0-00.0-00.07 . 01	Program Penunjang Urusan Pemerintahan Daerah Kabupaten/Kota	2.638.179.897,00	2.129.873.186,00	(508.306.711,00)	80,73	
7.01 . 7-01.0-00.0-00.07 . 01 . 2.02	<i>Administrasi Keuangan Perangkat Daerah</i>	2.083.978.072,00	1.594.894.902,00	(489.083.170,00)	76,53	
7.01 . 7-01.0-00.0-00.07 . 01 . 2.02 . 01	Penyediaan Gaji dan Tunjangan ASN	2.083.978.072,00	1.594.894.902,00	(489.083.170,00)	76,53	
7.01 . 7-01.0-00.0-00.07 . 01 . 2.02 . 01 . 5 . 1	BELANJA OPERASI	2.083.978.072,00	1.594.894.902,00	(489.083.170,00)	76,53	
7.01 . 7-01.0-00.0-00.07 . 01 . 2.02 . 01 . 5 . 1 . 1	- Belanja Pegawai	2.083.978.072,00	1.594.894.902,00	(489.083.170,00)	76,53	
7.01 . 7-01.0-00.0-00.07 . 01 . 2.05	<i>Administrasi Kepegawaian Perangkat Daerah</i>	9.750.000,00	9.750.000,00	0,00	100,00	
7.01 . 7-01.0-00.0-00.07 . 01 . 2.05 . 02	Pengadaan Pakaian Dinas Beserta Atribut Kelengkapannya	9.750.000,00	9.750.000,00	0,00	100,00	
7.01 . 7-01.0-00.0-00.07 . 01 . 2.05 . 02 . 5 . 1	BELANJA OPERASI	9.750.000,00	9.750.000,00	0,00	100,00	
7.01 . 7-01.0-00.0-00.07 . 01 . 2.05 . 02 . 5 . 1 . 2	- Belanja Barang dan Jasa	9.750.000,00	9.750.000,00	0,00	100,00	
7.01 . 7-01.0-00.0-00.07 . 01 . 2.06	<i>Administrasi Umum Perangkat Daerah</i>	146.256.325,00	135.217.660,00	(11.038.665,00)	92,45	
7.01 . 7-01.0-00.0-00.07 . 01 . 2.06 . 02	Penyediaan Peralatan dan Perlengkapan Kantor	22.194.000,00	22.189.000,00	(5.000,00)	99,98	
7.01 . 7-01.0-00.0-00.07 . 01 . 2.06 . 02 . 5 . 1	BELANJA OPERASI	22.194.000,00	22.189.000,00	(5.000,00)	99,98	
7.01 . 7-01.0-00.0-00.07 . 01 . 2.06 . 02 . 5 . 1 . 2	- Belanja Barang dan Jasa	22.194.000,00	22.189.000,00	(5.000,00)	99,98	
7.01 . 7-01.0-00.0-00.07 . 01 . 2.06 . 04	Penyediaan Bahan Logistik Kantor	18.945.000,00	18.945.000,00	0,00	100,00	
7.01 . 7-01.0-00.0-00.07 . 01 . 2.06 . 04 . 5 . 1	BELANJA OPERASI	18.945.000,00	18.945.000,00	0,00	100,00	
7.01 . 7-01.0-00.0-00.07 . 01 . 2.06 . 04 . 5 . 1 . 2	- Belanja Barang dan Jasa	18.945.000,00	18.945.000,00	0,00	100,00	
7.01 . 7-01.0-00.0-00.07 . 01 . 2.06 . 05	Penyediaan Barang Cetak dan Penggandaan	10.725.325,00	10.725.250,00	(75,00)	100,00	
7.01 . 7-01.0-00.0-00.07 . 01 . 2.06 . 05 . 1	BELANJA OPERASI	10.725.325,00	10.725.250,00	(75,00)	100,00	

KODE REKENING	URAIAN	JUMLAH (Rp)		BERTAMBAH / (BERKURANG)		DASAR HUKUM
		ANGGARAN SETELAH PERUBAHAN	REALISASI	(Rp)	(%)	
1	2	3	4	5 = 4 - 3	6	7
7.01 . 7-01.0-00.0-00.07 . 01 . 2.06 . 05 . 5 . 1 . 2	- Belanja Barang dan Jasa	10.725.325,00	10.725.250,00	(75,00)	100,00	
7.01 . 7-01.0-00.0-00.07 . 01 . 2.06 . 06	Penyediaan Bahan Bacaan dan Peraturan Perundang-undangan	3.000.000,00	3.000.000,00	0,00	100,00	
7.01 . 7-01.0-00.0-00.07 . 01 . 2.06 . 06 . 5 . 1	BELANJA OPERASI	3.000.000,00	3.000.000,00	0,00	100,00	
7.01 . 7-01.0-00.0-00.07 . 01 . 2.06 . 06 . 5 . 1 . 2	- Belanja Barang dan Jasa	3.000.000,00	3.000.000,00	0,00	100,00	
7.01 . 7-01.0-00.0-00.07 . 01 . 2.06 . 09	Penyelenggaraan Rapat Koordinasi dan Konsultasi SKPD	22.700.000,00	21.298.910,00	(1.401.090,00)	93,83	
7.01 . 7-01.0-00.0-00.07 . 01 . 2.06 . 09 . 5 . 1	BELANJA OPERASI	22.700.000,00	21.298.910,00	(1.401.090,00)	93,83	
7.01 . 7-01.0-00.0-00.07 . 01 . 2.06 . 09 . 5 . 1 . 2	- Belanja Barang dan Jasa	22.700.000,00	21.298.910,00	(1.401.090,00)	93,83	
7.01 . 7-01.0-00.0-00.07 . 01 . 2.06 . 02	Penyediaan Peralatan dan Perlengkapan Kantor	68.692.000,00	59.059.500,00	(9.632.500,00)	85,98	
7.01 . 7-01.0-00.0-00.07 . 01 . 2.06 . 02 . 5 . 2	BELANJA MODAL	68.692.000,00	59.059.500,00	(9.632.500,00)	85,98	
7.01 . 7-01.0-00.0-00.07 . 01 . 2.06 . 02 . 5 . 2 . 2	- Belanja Modal Peralatan dan Mesin	68.692.000,00	59.059.500,00	(9.632.500,00)	85,98	
7.01 . 7-01.0-00.0-00.07 . 01 . 2.07	<i>Pengadaan Barang Milik Daerah Penunjang Urusan Pemerintah Daerah</i>	106.700.000,00	104.304.000,00	(2.396.000,00)	97,75	
7.01 . 7-01.0-00.0-00.07 . 01 . 2.07 . 10	Pengadaan Sarana dan Prasarana Gedung Kantor atau Bangunan Lainnya	1.950.000,00	1.050.000,00	(900.000,00)	53,85	
7.01 . 7-01.0-00.0-00.07 . 01 . 2.07 . 10 . 5 . 1	BELANJA OPERASI	1.950.000,00	1.050.000,00	(900.000,00)	53,85	
7.01 . 7-01.0-00.0-00.07 . 01 . 2.07 . 10 . 5 . 1 . 1	- Belanja Pegawai	1.950.000,00	1.050.000,00	(900.000,00)	53,85	
7.01 . 7-01.0-00.0-00.07 . 01 . 2.07 . 05	Pengadaan Mebel	7.350.000,00	7.350.000,00	0,00	100,00	
7.01 . 7-01.0-00.0-00.07 . 01 . 2.07 . 05 . 5 . 2	BELANJA MODAL	7.350.000,00	7.350.000,00	0,00	100,00	
7.01 . 7-01.0-00.0-00.07 . 01 . 2.07 . 05 . 5 . 2 . 2	- Belanja Modal Peralatan dan Mesin	7.350.000,00	7.350.000,00	0,00	100,00	
7.01 . 7-01.0-00.0-00.07 . 01 . 2.07 . 10	Pengadaan Sarana dan Prasarana Gedung Kantor atau Bangunan Lainnya	97.400.000,00	95.904.000,00	(1.496.000,00)	98,46	
7.01 . 7-01.0-00.0-00.07 . 01 . 2.07 . 10 . 5 . 2	BELANJA MODAL	97.400.000,00	95.904.000,00	(1.496.000,00)	98,46	
7.01 . 7-01.0-00.0-00.07 . 01 . 2.07 . 10 . 5 . 2 . 3	- Belanja Modal Gedung dan Bangunan	97.400.000,00	95.904.000,00	(1.496.000,00)	98,46	
7.01 . 7-01.0-00.0-00.07 . 01 . 2.08	<i>Penyediaan Jasa Penunjang Urusan Pemerintahan Daerah</i>	243.445.500,00	240.771.178,00	(2.674.322,00)	98,90	
7.01 . 7-01.0-00.0-00.07 . 01 . 2.08 . 04	Penyediaan Jasa Pelayanan Umum Kantor	127.675.000,00	127.675.000,00	0,00	100,00	
7.01 . 7-01.0-00.0-00.07 . 01 . 2.08 . 04 . 5 . 1	BELANJA OPERASI	127.675.000,00	127.675.000,00	0,00	100,00	
7.01 . 7-01.0-00.0-00.07 . 01 . 2.08 . 04 . 5 . 1 . 1	- Belanja Pegawai	38.400.000,00	38.400.000,00	0,00	100,00	
7.01 . 7-01.0-00.0-00.07 . 01 . 2.08 . 04 . 5 . 1 . 2	- Belanja Barang dan Jasa	89.275.000,00	89.275.000,00	0,00	100,00	

KODE REKENING	URAIAN	JUMLAH (Rp)		BERTAMBAH / (BERKURANG)		DASAR HUKUM
		ANGGARAN SETELAH PERUBAHAN	REALISASI	(Rp)	(%)	
1	2	3	4	5 = 4 - 3	6	7
7.01 . 7-01.0-00.0-00.07 . 01 . 2.08 . 01 . 5 . 1	BELANJA OPERASI	3.600.000,00	3.600.000,00	0,00	100,00	
7.01 . 7-01.0-00.0-00.07 . 01 . 2.08 . 01 . 5 . 1 . 2	- Belanja Barang dan Jasa	3.600.000,00	3.600.000,00	0,00	100,00	
7.01 . 7-01.0-00.0-00.07 . 01 . 2.08 . 02	Penyediaan Jasa Komunikasi, Sumber Daya Air dan Listrik	36.038.000,00	33.363.678,00	(2.674.322,00)	92,58	
7.01 . 7-01.0-00.0-00.07 . 01 . 2.08 . 02 . 5 . 1	BELANJA OPERASI	36.038.000,00	33.363.678,00	(2.674.322,00)	92,58	
7.01 . 7-01.0-00.0-00.07 . 01 . 2.08 . 02 . 5 . 1 . 2	- Belanja Barang dan Jasa	36.038.000,00	33.363.678,00	(2.674.322,00)	92,58	
7.01 . 7-01.0-00.0-00.07 . 01 . 2.08 . 03	Penyediaan Jasa Peralatan dan Perlengkapan Kantor	76.132.500,00	76.132.500,00	0,00	100,00	
7.01 . 7-01.0-00.0-00.07 . 01 . 2.08 . 03 . 5 . 1	BELANJA OPERASI	76.132.500,00	76.132.500,00	0,00	100,00	
7.01 . 7-01.0-00.0-00.07 . 01 . 2.08 . 03 . 5 . 1 . 2	- Belanja Barang dan Jasa	76.132.500,00	76.132.500,00	0,00	100,00	
7.01 . 7-01.0-00.0-00.07 . 01 . 2.09	<i>Pemeliharaan Barang Milik Daerah Penunjang Urusan Pemerintahan Daerah</i>	48.050.000,00	44.935.446,00	(3.114.554,00)	93,52	
7.01 . 7-01.0-00.0-00.07 . 01 . 2.09 . 01	Penyediaan Jasa Pemeliharaan, Biaya Pemeliharaan, dan Pajak Kendaraan Perorangan Dinas atau Kendaraan Dinas Jabatan	11.600.000,00	9.216.446,00	(2.383.554,00)	79,45	
7.01 . 7-01.0-00.0-00.07 . 01 . 2.09 . 01 . 5 . 1	BELANJA OPERASI	11.600.000,00	9.216.446,00	(2.383.554,00)	79,45	
7.01 . 7-01.0-00.0-00.07 . 01 . 2.09 . 01 . 5 . 1 . 2	- Belanja Barang dan Jasa	11.600.000,00	9.216.446,00	(2.383.554,00)	79,45	
7.01 . 7-01.0-00.0-00.07 . 01 . 2.09 . 02	Penyediaan Jasa Pemeliharaan, Biaya Pemeliharaan, Pajak dan Perizinan Kendaraan Dinas Operasional atau Lapangan	3.800.000,00	3.089.000,00	(711.000,00)	81,29	
7.01 . 7-01.0-00.0-00.07 . 01 . 2.09 . 02 . 5 . 1	BELANJA OPERASI	3.800.000,00	3.089.000,00	(711.000,00)	81,29	
7.01 . 7-01.0-00.0-00.07 . 01 . 2.09 . 02 . 5 . 1 . 2	- Belanja Barang dan Jasa	3.800.000,00	3.089.000,00	(711.000,00)	81,29	
7.01 . 7-01.0-00.0-00.07 . 01 . 2.09 . 11	Pemeliharaan/Rehabilitasi Sarana dan Prasarana Pendukung Gedung Kantor atau Bangunan Lainnya	32.650.000,00	32.630.000,00	(20.000,00)	99,94	
7.01 . 7-01.0-00.0-00.07 . 01 . 2.09 . 11 . 5 . 1	BELANJA OPERASI	32.650.000,00	32.630.000,00	(20.000,00)	99,94	
7.01 . 7-01.0-00.0-00.07 . 01 . 2.09 . 11 . 5 . 1 . 2	- Belanja Barang dan Jasa	32.650.000,00	32.630.000,00	(20.000,00)	99,94	
7.01 . 7-01.0-00.0-00.07 . 02	Program Penyelenggaraan Pemerintahan Dan Pelayanan Publik	0,00	0,00	0,00	0,00	
7.01 . 7-01.0-00.0-00.07 . 02 . 2.04	<i>Pelaksanaan Urusan Pemerintahan yang Dilimpahkan kepada Camat</i>	0,00	0,00	0,00	0,00	
7.01 . 7-01.0-00.0-00.07 . 02 . 2.04 . 02	Pelaksanaan Urusan Pemerintahan yang terkait dengan Nonperizinan	0,00	0,00	0,00	0,00	

KODE REKENING	URAIAN	JUMLAH (Rp)		BERTAMBAH / (BERKURANG)		DASAR HUKUM
		ANGGARAN SETELAH PERUBAHAN	REALISASI	(Rp)	(%)	
1	2	3	4	5 = 4 - 3	6	7
7.01 . 7-01.0-00.0-00.07 . 02 . 2.04 . 02 . 5 . 1	BELANJA OPERASI	0,00	0,00	0,00	0,00	
7.01 . 7-01.0-00.0-00.07 . 02 . 2.04 . 02 . 5 . 1 . 2	- Belanja Barang dan Jasa	0,00	0,00	0,00	0,00	
7.01 . 7-01.0-00.0-00.07 . 03	Program Pemberdayaan Masyarakat Desa Dan Kelurahan	96.016.000,00	93.437.469,00	(2.578.531,00)	97,31	
7.01 . 7-01.0-00.0-00.07 . 03 . 2.01	<i>Koordinasi Kegiatan Pemberdayaan Desa</i>	96.016.000,00	93.437.469,00	(2.578.531,00)	97,31	
7.01 . 7-01.0-00.0-00.07 . 03 . 2.01 . 01	Peningkatan Partisipasi Masyarakat dalam Forum Musyawarah Perencanaan Pembangunan di Desa	7.880.000,00	7.880.000,00	0,00	100,00	
7.01 . 7-01.0-00.0-00.07 . 03 . 2.01 . 01 . 5 . 1	BELANJA OPERASI	7.880.000,00	7.880.000,00	0,00	100,00	
7.01 . 7-01.0-00.0-00.07 . 03 . 2.01 . 01 . 5 . 1 . 2	- Belanja Barang dan Jasa	7.880.000,00	7.880.000,00	0,00	100,00	
7.01 . 7-01.0-00.0-00.07 . 03 . 2.01 . 02	Sinkronisasi Program Kerja dan Kegiatan Pemberdayaan Masyarakat yang Dilakukan oleh Pemerintah dan Swasta di Wilayah Kerja Kecamatan	0,00	0,00	0,00	0,00	
7.01 . 7-01.0-00.0-00.07 . 03 . 2.01 . 02 . 5 . 1	BELANJA OPERASI	0,00	0,00	0,00	0,00	
7.01 . 7-01.0-00.0-00.07 . 03 . 2.01 . 02 . 5 . 1 . 2	- Belanja Barang dan Jasa	0,00	0,00	0,00	0,00	
7.01 . 7-01.0-00.0-00.07 . 03 . 2.01 . 03	Peningkatan Efektifitas Kegiatan Pemberdayaan Masyarakat di Wilayah Kecamatan	88.136.000,00	85.557.469,00	(2.578.531,00)	97,07	
7.01 . 7-01.0-00.0-00.07 . 03 . 2.01 . 03 . 5 . 1	BELANJA OPERASI	88.136.000,00	85.557.469,00	(2.578.531,00)	97,07	
7.01 . 7-01.0-00.0-00.07 . 03 . 2.01 . 03 . 5 . 1 . 2	- Belanja Barang dan Jasa	88.136.000,00	85.557.469,00	(2.578.531,00)	97,07	
7.01 . 7-01.0-00.0-00.07 . 04	Program Koordinasi Ketentraman Dan Ketertiban Umum	76.050.000,00	76.050.000,00	0,00	100,00	
7.01 . 7-01.0-00.0-00.07 . 04 . 2.04	<i>Koordinasi Penerapan dan Penegakan Qanun dan Peraturan Kepala Daerah*****)</i>	76.050.000,00	76.050.000,00	0,00	100,00	
7.01 . 7-01.0-00.0-00.07 . 04 . 2.04 . 01	Koordinasi/Sinergi dengan Perangkat Daerah yang Tugas dan Fungsinya di Bidang Penegakan Peraturan Perundang-Undangan dan/atau Kepolisian Negara Republik Indonesia*****)	76.050.000,00	76.050.000,00	0,00	100,00	
7.01 . 7-01.0-00.0-00.07 . 04 . 2.04 . 01 . 5 . 1	BELANJA OPERASI	76.050.000,00	76.050.000,00	0,00	100,00	
7.01 . 7-01.0-00.0-00.07 . 04 . 2.04 . 01 . 5 . 1 . 2	- Belanja Barang dan Jasa	76.050.000,00	76.050.000,00	0,00	100,00	
7.01 . 7-01.0-00.0-00.07 . 05	Program Penyelenggaraan Urusan Pemerintahan Umum	27.884.000,00	26.922.000,00	(962.000,00)	96,55	
7.01 . 7-01.0-00.0-00.07 . 05 . 2.01	<i>Penyelenggaraan Urusan Pemerintahan Umum sesuai Penugasan Kepala Daerah</i>	27.884.000,00	26.922.000,00	(962.000,00)	96,55	

KODE REKENING	URAIAN	JUMLAH (Rp)		BERTAMBAH / (BERKURANG)		DASAR HUKUM
		ANGGARAN SETELAH PERUBAHAN	REALISASI	(Rp)	(%)	
1	2	3	4	5 = 4 - 3	6	7
7.01 . 7-01.0-00.0-00.07 . 05 . 2.01 . 01	Pembinaan Wawasan Kebangsaan dan Ketahanan Nasional dalam rangka Memantapkan Pengamalan Pancasila, Pelaksanaan Undang- Undang Dasar Negara Republik Indonesia Tahun 1945, Pelestarian Bhinneka Tunggal Ika Serta Pemertahanan dan Pemeliharaan Keutuhan Negara Kesatuan Republik Indonesia	19.794.000,00	18.832.000,00	(962.000,00)	95,14	
7.01 . 7-01.0-00.0-00.07 . 05 . 2.01 . 01 . 5 . 1	BELANJA OPERASI	19.794.000,00	18.832.000,00	(962.000,00)	95,14	
7.01 . 7-01.0-00.0-00.07 . 05 . 2.01 . 01 . 5 . 1 . 2	- Belanja Barang dan Jasa	19.794.000,00	18.832.000,00	(962.000,00)	95,14	
7.01 . 7-01.0-00.0-00.07 . 05 . 2.01 . 02	Fasilitasi, Koordinasi dan Pembinaan (Bimtek, Sosialisasi, Konsultasi) Wawasan Kebangsaan dan Ketahanan Nasional	8.090.000,00	8.090.000,00	0,00	100,00	
7.01 . 7-01.0-00.0-00.07 . 05 . 2.01 . 02 . 5 . 1	BELANJA OPERASI	8.090.000,00	8.090.000,00	0,00	100,00	
7.01 . 7-01.0-00.0-00.07 . 05 . 2.01 . 02 . 5 . 1 . 2	- Belanja Barang dan Jasa	8.090.000,00	8.090.000,00	0,00	100,00	
7.01 . 7-01.0-00.0-00.07 . 06	Program Pembinaan Dan Pengawasan Pemerintahan Desa	7.715.000,00	7.715.000,00	0,00	100,00	
7.01 . 7-01.0-00.0-00.07 . 06 . 2.01	<i>Fasilitasi, Rekomendasi dan Koordinasi Pembinaan dan Pengawasan Pemerintahan Desa</i>	7.715.000,00	7.715.000,00	0,00	100,00	
7.01 . 7-01.0-00.0-00.07 . 06 . 2.01 . 02	Fasilitasi Administrasi Tata Pemerintahan Desa	7.715.000,00	7.715.000,00	0,00	100,00	
7.01 . 7-01.0-00.0-00.07 . 06 . 2.01 . 02 . 5 . 1	BELANJA OPERASI	7.715.000,00	7.715.000,00	0,00	100,00	
7.01 . 7-01.0-00.0-00.07 . 06 . 2.01 . 02 . 5 . 1 . 2	- Belanja Barang dan Jasa	7.715.000,00	7.715.000,00	0,00	100,00	
	SURPLUS / (DEFISIT)	(2.845.844.897,00)	(2.333.997.655,00)	511.847.242,00	82,01	
	PEMBIAYAAN NETTO	0,00	0,00	0,00	0,00	
	SISA LEBIH PEMBIAYAAN ANGGARAN (SILPA)	(2.845.844.897,00)	(2.333.997.655,00)	511.847.242,00	82,01	



PEMERINTAH KABUPATEN KENDAL
RINCIAN APBD MENURUT URUSAN PEMERINTAHAN DAERAH, ORGANISASI, PROGRAM, KEGIATAN, SUBKEGIATAN,
KELOMPOK, JENIS PENDAPATAN, BELANJA DAN PEMBIAYAAN
 TAHUN ANGGARAN 2021

Urusan Pemerintahan : 7 UNSUR KEWILAYAHAN
Bidang Pemerintahan : 7.01 Administrasi Pemerintahan (Kecamatan)
Unit Organisasi : 7.01 . 7-01.0-00.0-00.08 KECAMATAN BRANGSONG

KODE REKENING	URAIAN	JUMLAH (Rp)		BERTAMBAH / (BERKURANG)		DASAR HUKUM
		ANGGARAN SETELAH PERUBAHAN	REALISASI	(Rp)	(%)	
1	2	3	4	5 = 4 - 3	6	7
7.01 . 7-01.0-00.0-00.08 . 01 . 2.02 . 01 . 5	BELANJA DAERAH	2.494.206.458,00	1.917.539.471,00	(576.666.987,00)	76,88	
7.01 . 7-01.0-00.0-00.08 . 01	Program Penunjang Urusan Pemerintahan Daerah Kabupaten/Kota	2.361.906.458,00	1.787.630.471,00	(574.275.987,00)	75,69	
7.01 . 7-01.0-00.0-00.08 . 01 . 2.02	<i>Administrasi Keuangan Perangkat Daerah</i>	2.002.631.708,00	1.455.017.986,00	(547.613.722,00)	72,66	
7.01 . 7-01.0-00.0-00.08 . 01 . 2.02 . 01	Penyediaan Gaji dan Tunjangan ASN	2.002.631.708,00	1.455.017.986,00	(547.613.722,00)	72,66	
7.01 . 7-01.0-00.0-00.08 . 01 . 2.02 . 01 . 5 . 1	BELANJA OPERASI	2.002.631.708,00	1.455.017.986,00	(547.613.722,00)	72,66	
7.01 . 7-01.0-00.0-00.08 . 01 . 2.02 . 01 . 5 . 1 . 1	- Belanja Pegawai	2.002.631.708,00	1.455.017.986,00	(547.613.722,00)	72,66	
7.01 . 7-01.0-00.0-00.08 . 01 . 2.05	<i>Administrasi Kepegawaian Perangkat Daerah</i>	10.320.000,00	10.320.000,00	0,00	100,00	
7.01 . 7-01.0-00.0-00.08 . 01 . 2.05 . 02	Pengadaan Pakaian Dinas Beserta Atribut Kelengkapannya	10.320.000,00	10.320.000,00	0,00	100,00	
7.01 . 7-01.0-00.0-00.08 . 01 . 2.05 . 02 . 5 . 1	BELANJA OPERASI	10.320.000,00	10.320.000,00	0,00	100,00	
7.01 . 7-01.0-00.0-00.08 . 01 . 2.05 . 02 . 5 . 1 . 2	- Belanja Barang dan Jasa	10.320.000,00	10.320.000,00	0,00	100,00	
7.01 . 7-01.0-00.0-00.08 . 01 . 2.06	<i>Administrasi Umum Perangkat Daerah</i>	107.918.750,00	101.198.000,00	(6.720.750,00)	93,77	
7.01 . 7-01.0-00.0-00.08 . 01 . 2.06 . 01	Penyediaan Komponen Instalasi Listrik/Penerangan Bangunan Kantor	3.166.000,00	3.166.000,00	0,00	100,00	
7.01 . 7-01.0-00.0-00.08 . 01 . 2.06 . 01 . 5 . 1	BELANJA OPERASI	3.166.000,00	3.166.000,00	0,00	100,00	
7.01 . 7-01.0-00.0-00.08 . 01 . 2.06 . 01 . 5 . 1 . 2	- Belanja Barang dan Jasa	3.166.000,00	3.166.000,00	0,00	100,00	
7.01 . 7-01.0-00.0-00.08 . 01 . 2.06 . 02	Penyediaan Peralatan dan Perlengkapan Kantor	29.971.000,00	29.971.000,00	0,00	100,00	
7.01 . 7-01.0-00.0-00.08 . 01 . 2.06 . 02 . 5 . 1	BELANJA OPERASI	29.971.000,00	29.971.000,00	0,00	100,00	
7.01 . 7-01.0-00.0-00.08 . 01 . 2.06 . 02 . 5 . 1 . 2	- Belanja Barang dan Jasa	29.971.000,00	29.971.000,00	0,00	100,00	
7.01 . 7-01.0-00.0-00.08 . 01 . 2.06 . 04	Penyediaan Bahan Logistik Kantor	12.294.000,00	12.294.000,00	0,00	100,00	

KODE REKENING	URAIAN	JUMLAH (Rp)		BERTAMBAH / (BERKURANG)		DASAR HUKUM
		ANGGARAN SETELAH PERUBAHAN	REALISASI	(Rp)	(%)	
1	2	3	4	5 = 4 - 3	6	7
7.01 . 7-01.0-00.0-00.08 . 01 . 2.06 . 04 . 5 . 1	BELANJA OPERASI	12.294.000,00	12.294.000,00	0,00	100,00	
7.01 . 7-01.0-00.0-00.08 . 01 . 2.06 . 04 . 5 . 1 . 2	- Belanja Barang dan Jasa	12.294.000,00	12.294.000,00	0,00	100,00	
7.01 . 7-01.0-00.0-00.08 . 01 . 2.06 . 05	Penyediaan Barang Cetak dan Penggandaan	12.055.000,00	12.055.000,00	0,00	100,00	
7.01 . 7-01.0-00.0-00.08 . 01 . 2.06 . 05 . 5 . 1	BELANJA OPERASI	12.055.000,00	12.055.000,00	0,00	100,00	
7.01 . 7-01.0-00.0-00.08 . 01 . 2.06 . 05 . 5 . 1 . 2	- Belanja Barang dan Jasa	12.055.000,00	12.055.000,00	0,00	100,00	
7.01 . 7-01.0-00.0-00.08 . 01 . 2.06 . 06	Penyediaan Bahan Bacaan dan Peraturan Perundang-undangan	2.100.000,00	2.100.000,00	0,00	100,00	
7.01 . 7-01.0-00.0-00.08 . 01 . 2.06 . 06 . 5 . 1	BELANJA OPERASI	2.100.000,00	2.100.000,00	0,00	100,00	
7.01 . 7-01.0-00.0-00.08 . 01 . 2.06 . 06 . 5 . 1 . 2	- Belanja Barang dan Jasa	2.100.000,00	2.100.000,00	0,00	100,00	
7.01 . 7-01.0-00.0-00.08 . 01 . 2.06 . 09	Penyelenggaraan Rapat Koordinasi dan Konsultasi SKPD	36.798.000,00	30.087.000,00	(6.711.000,00)	81,76	
7.01 . 7-01.0-00.0-00.08 . 01 . 2.06 . 09 . 5 . 1	BELANJA OPERASI	36.798.000,00	30.087.000,00	(6.711.000,00)	81,76	
7.01 . 7-01.0-00.0-00.08 . 01 . 2.06 . 09 . 5 . 1 . 2	- Belanja Barang dan Jasa	36.798.000,00	30.087.000,00	(6.711.000,00)	81,76	
7.01 . 7-01.0-00.0-00.08 . 01 . 2.06 . 02	Penyediaan Peralatan dan Perlengkapan Kantor	11.534.750,00	11.525.000,00	(9.750,00)	99,92	
7.01 . 7-01.0-00.0-00.08 . 01 . 2.06 . 02 . 5 . 2	BELANJA MODAL	11.534.750,00	11.525.000,00	(9.750,00)	99,92	
7.01 . 7-01.0-00.0-00.08 . 01 . 2.06 . 02 . 5 . 2 . 2	- Belanja Modal Peralatan dan Mesin	11.534.750,00	11.525.000,00	(9.750,00)	99,92	
7.01 . 7-01.0-00.0-00.08 . 01 . 2.07	<i>Pengadaan Barang Milik Daerah Penunjang Urusan Pemerintah Daerah</i>	14.649.000,00	14.400.000,00	(249.000,00)	98,30	
7.01 . 7-01.0-00.0-00.08 . 01 . 2.07 . 05	Pengadaan Mebel	0,00	0,00	0,00	0,00	
7.01 . 7-01.0-00.0-00.08 . 01 . 2.07 . 05 . 5 . 2	BELANJA MODAL	0,00	0,00	0,00	0,00	
7.01 . 7-01.0-00.0-00.08 . 01 . 2.07 . 05 . 5 . 2 . 2	- Belanja Modal Peralatan dan Mesin	0,00	0,00	0,00	0,00	
7.01 . 7-01.0-00.0-00.08 . 01 . 2.07 . 10	Pengadaan Sarana dan Prasarana Gedung Kantor atau Bangunan Lainnya	14.649.000,00	14.400.000,00	(249.000,00)	98,30	
7.01 . 7-01.0-00.0-00.08 . 01 . 2.07 . 10 . 5 . 2	BELANJA MODAL	14.649.000,00	14.400.000,00	(249.000,00)	98,30	
7.01 . 7-01.0-00.0-00.08 . 01 . 2.07 . 10 . 5 . 2 . 2	- Belanja Modal Peralatan dan Mesin	14.649.000,00	14.400.000,00	(249.000,00)	98,30	
7.01 . 7-01.0-00.0-00.08 . 01 . 2.08	<i>Penyediaan Jasa Penunjang Urusan Pemerintahan Daerah</i>	203.079.000,00	184.176.585,00	(18.902.415,00)	90,69	
7.01 . 7-01.0-00.0-00.08 . 01 . 2.08 . 04	Penyediaan Jasa Pelayanan Umum Kantor	98.879.000,00	98.879.000,00	0,00	100,00	
7.01 . 7-01.0-00.0-00.08 . 01 . 2.08 . 04 . 5 . 1	BELANJA OPERASI	98.879.000,00	98.879.000,00	0,00	100,00	
7.01 . 7-01.0-00.0-00.08 . 01 . 2.08 . 04 . 5 . 1 . 1	- Belanja Pegawai	39.240.000,00	39.240.000,00	0,00	100,00	

KODE REKENING	URAIAN	JUMLAH (Rp)		BERTAMBAH / (BERKURANG)		DASAR HUKUM
		ANGGARAN SETELAH PERUBAHAN	REALISASI	(Rp)	(%)	
1	2	3	4	5 = 4 - 3	6	7
7.01 . 7-01.0-00.0-00.08 . 01 . 2.08 . 04 . 5 . 1 . 2	- Belanja Barang dan Jasa	59.639.000,00	59.639.000,00	0,00	100,00	
7.01 . 7-01.0-00.0-00.08 . 01 . 2.08 . 01	Penyediaan Jasa Surat Menyurat	4.500.000,00	4.500.000,00	0,00	100,00	
7.01 . 7-01.0-00.0-00.08 . 01 . 2.08 . 01 . 5 . 1	BELANJA OPERASI	4.500.000,00	4.500.000,00	0,00	100,00	
7.01 . 7-01.0-00.0-00.08 . 01 . 2.08 . 01 . 5 . 1 . 2	- Belanja Barang dan Jasa	4.500.000,00	4.500.000,00	0,00	100,00	
7.01 . 7-01.0-00.0-00.08 . 01 . 2.08 . 02	Penyediaan Jasa Komunikasi, Sumber Daya Air dan Listrik	46.800.000,00	27.897.585,00	(18.902.415,00)	59,61	
7.01 . 7-01.0-00.0-00.08 . 01 . 2.08 . 02 . 5 . 1	BELANJA OPERASI	46.800.000,00	27.897.585,00	(18.902.415,00)	59,61	
7.01 . 7-01.0-00.0-00.08 . 01 . 2.08 . 02 . 5 . 1 . 2	- Belanja Barang dan Jasa	46.800.000,00	27.897.585,00	(18.902.415,00)	59,61	
7.01 . 7-01.0-00.0-00.08 . 01 . 2.08 . 03	Penyediaan Jasa Peralatan dan Perlengkapan Kantor	52.900.000,00	52.900.000,00	0,00	100,00	
7.01 . 7-01.0-00.0-00.08 . 01 . 2.08 . 03 . 5 . 1	BELANJA OPERASI	52.900.000,00	52.900.000,00	0,00	100,00	
7.01 . 7-01.0-00.0-00.08 . 01 . 2.08 . 03 . 5 . 1 . 2	- Belanja Barang dan Jasa	52.900.000,00	52.900.000,00	0,00	100,00	
7.01 . 7-01.0-00.0-00.08 . 01 . 2.09	<i>Pemeliharaan Barang Milik Daerah Penunjang Urusan Pemerintahan Daerah</i>	23.308.000,00	22.517.900,00	(790.100,00)	96,61	
7.01 . 7-01.0-00.0-00.08 . 01 . 2.09 . 01	Penyediaan Jasa Pemeliharaan, Biaya Pemeliharaan, dan Pajak Kendaraan Perorangan Dinas atau Kendaraan Dinas Jabatan	14.008.000,00	13.983.000,00	(25.000,00)	99,82	
7.01 . 7-01.0-00.0-00.08 . 01 . 2.09 . 01 . 5 . 1	BELANJA OPERASI	14.008.000,00	13.983.000,00	(25.000,00)	99,82	
7.01 . 7-01.0-00.0-00.08 . 01 . 2.09 . 01 . 5 . 1 . 2	- Belanja Barang dan Jasa	14.008.000,00	13.983.000,00	(25.000,00)	99,82	
7.01 . 7-01.0-00.0-00.08 . 01 . 2.09 . 02	Penyediaan Jasa Pemeliharaan, Biaya Pemeliharaan, Pajak dan Perizinan Kendaraan Dinas Operasional atau Lapangan	4.050.000,00	3.284.900,00	(765.100,00)	81,11	
7.01 . 7-01.0-00.0-00.08 . 01 . 2.09 . 02 . 5 . 1	BELANJA OPERASI	4.050.000,00	3.284.900,00	(765.100,00)	81,11	
7.01 . 7-01.0-00.0-00.08 . 01 . 2.09 . 02 . 5 . 1 . 2	- Belanja Barang dan Jasa	4.050.000,00	3.284.900,00	(765.100,00)	81,11	
7.01 . 7-01.0-00.0-00.08 . 01 . 2.09 . 05	Pemeliharaan Mebel	0,00	0,00	0,00	0,00	
7.01 . 7-01.0-00.0-00.08 . 01 . 2.09 . 05 . 5 . 1	BELANJA OPERASI	0,00	0,00	0,00	0,00	
7.01 . 7-01.0-00.0-00.08 . 01 . 2.09 . 05 . 5 . 1 . 2	- Belanja Barang dan Jasa	0,00	0,00	0,00	0,00	
7.01 . 7-01.0-00.0-00.08 . 01 . 2.09 . 10	Pemeliharaan/Rehabilitasi Sarana dan Prasarana Gedung Kantor atau Bangunan Lainnya	5.250.000,00	5.250.000,00	0,00	100,00	
7.01 . 7-01.0-00.0-00.08 . 01 . 2.09 . 10 . 5 . 1	BELANJA OPERASI	5.250.000,00	5.250.000,00	0,00	100,00	

KODE REKENING	URAIAN	JUMLAH (Rp)		BERTAMBAH / (BERKURANG)		DASAR HUKUM
		ANGGARAN SETELAH PERUBAHAN	REALISASI	(Rp)	(%)	
1	2	3	4	5 = 4 - 3	6	7
7.01 . 7-01.0-00.0-00.08 . 01 . 2.09 . 10 . 5 . 1 . 2	- Belanja Barang dan Jasa	5.250.000,00	5.250.000,00	0,00	100,00	
7.01 . 7-01.0-00.0-00.08 . 03	Program Pemberdayaan Masyarakat Desa Dan Kelurahan	54.700.000,00	52.309.000,00	(2.391.000,00)	95,63	
7.01 . 7-01.0-00.0-00.08 . 03 . 2.01	<i>Koordinasi Kegiatan Pemberdayaan Desa</i>	54.700.000,00	52.309.000,00	(2.391.000,00)	95,63	
7.01 . 7-01.0-00.0-00.08 . 03 . 2.01 . 01	Peningkatan Partisipasi Masyarakat dalam Forum Musyawarah Perencanaan Pembangunan di Desa	2.150.000,00	2.000.000,00	(150.000,00)	93,02	
7.01 . 7-01.0-00.0-00.08 . 03 . 2.01 . 01 . 5 . 1	BELANJA OPERASI	2.150.000,00	2.000.000,00	(150.000,00)	93,02	
7.01 . 7-01.0-00.0-00.08 . 03 . 2.01 . 01 . 5 . 1 . 2	- Belanja Barang dan Jasa	2.150.000,00	2.000.000,00	(150.000,00)	93,02	
7.01 . 7-01.0-00.0-00.08 . 03 . 2.01 . 03	Peningkatan Efektifitas Kegiatan Pemberdayaan Masyarakat di Wilayah Kecamatan	52.550.000,00	50.309.000,00	(2.241.000,00)	95,74	
7.01 . 7-01.0-00.0-00.08 . 03 . 2.01 . 03 . 5 . 1	BELANJA OPERASI	49.316.000,00	47.075.000,00	(2.241.000,00)	95,46	
7.01 . 7-01.0-00.0-00.08 . 03 . 2.01 . 03 . 5 . 1 . 2	- Belanja Barang dan Jasa	49.316.000,00	47.075.000,00	(2.241.000,00)	95,46	
7.01 . 7-01.0-00.0-00.08 . 03 . 2.01 . 03 . 5 . 2	BELANJA MODAL	3.234.000,00	3.234.000,00	0,00	100,00	
7.01 . 7-01.0-00.0-00.08 . 03 . 2.01 . 03 . 5 . 2 . 2	- Belanja Modal Peralatan dan Mesin	3.234.000,00	3.234.000,00	0,00	100,00	
7.01 . 7-01.0-00.0-00.08 . 04	Program Koordinasi Ketentraman Dan Ketertiban Umum	75.600.000,00	75.600.000,00	0,00	100,00	
7.01 . 7-01.0-00.0-00.08 . 04 . 2.04	<i>Koordinasi Penerapan dan Penegakan Qanun dan Peraturan Kepala Daerah*****)</i>	75.600.000,00	75.600.000,00	0,00	100,00	
7.01 . 7-01.0-00.0-00.08 . 04 . 2.04 . 01	Koordinasi/Sinergi dengan Perangkat Daerah yang Tugas dan Fungsinya di Bidang Penegakan Peraturan Perundang-Undangan dan/atau Kepolisian Negara Republik Indonesia*****)	75.600.000,00	75.600.000,00	0,00	100,00	
7.01 . 7-01.0-00.0-00.08 . 04 . 2.04 . 01 . 5 . 1	BELANJA OPERASI	75.600.000,00	75.600.000,00	0,00	100,00	
7.01 . 7-01.0-00.0-00.08 . 04 . 2.04 . 01 . 5 . 1 . 2	- Belanja Barang dan Jasa	75.600.000,00	75.600.000,00	0,00	100,00	
7.01 . 7-01.0-00.0-00.08 . 06	Program Pembinaan Dan Pengawasan Pemerintahan Desa	2.000.000,00	2.000.000,00	0,00	100,00	
7.01 . 7-01.0-00.0-00.08 . 06 . 2.01	<i>Fasilitasi, Rekomendasi dan Koordinasi Pembinaan dan Pengawasan Pemerintahan Desa</i>	2.000.000,00	2.000.000,00	0,00	100,00	
7.01 . 7-01.0-00.0-00.08 . 06 . 2.01 . 03	Fasilitasi Pengelolaan Keuangan Desa dan Pendayagunaan Aset Desa	2.000.000,00	2.000.000,00	0,00	100,00	
7.01 . 7-01.0-00.0-00.08 . 06 . 2.01 . 03 . 5 . 1	BELANJA OPERASI	2.000.000,00	2.000.000,00	0,00	100,00	
7.01 . 7-01.0-00.0-00.08 . 06 . 2.01 . 03 . 5 . 1 . 2	- Belanja Barang dan Jasa	2.000.000,00	2.000.000,00	0,00	100,00	
7.01 . 7-01.0-00.0-00.08 . 06 . 2.01 . 11	Fasilitasi Penyelenggaraan Ketenteraman dan Ketertiban Umum	0,00	0,00	0,00	0,00	

KODE REKENING	URAIAN	JUMLAH (Rp)		BERTAMBAH / (BERKURANG)		DASAR HUKUM
		ANGGARAN SETELAH PERUBAHAN	REALISASI	(Rp)	(%)	
1	2	3	4	5 = 4 - 3	6	7
7.01 . 7-01.0-00.0-00.08 . 06 . 2.01 . 11 . 5 . 1	BELANJA OPERASI	0,00	0,00	0,00	0,00	
7.01 . 7-01.0-00.0-00.08 . 06 . 2.01 . 11 . 5 . 1 . 2	- Belanja Barang dan Jasa	0,00	0,00	0,00	0,00	
	SURPLUS / (DEFISIT)	(2.494.206.458,00)	(1.917.539.471,00)	576.666.987,00	76,88	
	PEMBIAYAAN NETTO	0,00	0,00	0,00	0,00	
	SISA LEBIH PEMBIAYAAN ANGGARAN (SILPA)	(2.494.206.458,00)	(1.917.539.471,00)	576.666.987,00	76,88	



PEMERINTAH KABUPATEN KENDAL
RINCIAN APBD MENURUT URUSAN PEMERINTAHAN DAERAH, ORGANISASI, PROGRAM, KEGIATAN, SUBKEGIATAN,
KELOMPOK, JENIS PENDAPATAN, BELANJA DAN PEMBIAYAAN
 TAHUN ANGGARAN 2021

Urusan Pemerintahan : 7 UNSUR KEWILAYAHAN
Bidang Pemerintahan : 7.01 Administrasi Pemerintahan (Kecamatan)
Unit Organisasi : 7.01 . 7-01.0-00.0-00.09 KECAMATAN BOJA

KODE REKENING	URAIAN	JUMLAH (Rp)		BERTAMBAH / (BERKURANG)		DASAR HUKUM
		ANGGARAN SETELAH PERUBAHAN	REALISASI	(Rp)	(%)	
1	2	3	4	5 = 4 - 3	6	7
7.01 . 7-01.0-00.0-00.09 . 01 . 2.01 . 06 . 5	BELANJA DAERAH	3.000.346.584,00	2.494.845.625,00	(505.500.959,00)	83,15	
7.01 . 7-01.0-00.0-00.09 . 01	Program Penunjang Urusan Pemerintahan Daerah Kabupaten/Kota	2.819.766.584,00	2.320.385.025,00	(499.381.559,00)	82,29	
7.01 . 7-01.0-00.0-00.09 . 01 . 2.01	<i>Perencanaan, Penganggaran, dan Evaluasi Kinerja Perangkat Daerah</i>	3.800.000,00	3.389.348,00	(410.652,00)	89,19	
7.01 . 7-01.0-00.0-00.09 . 01 . 2.01 . 06	Koordinasi dan Penyusunan Laporan Capaian Kinerja dan Ikhtisar Realisasi Kinerja SKPD	3.800.000,00	3.389.348,00	(410.652,00)	89,19	
7.01 . 7-01.0-00.0-00.09 . 01 . 2.01 . 06 . 5 . 1	BELANJA OPERASI	3.800.000,00	3.389.348,00	(410.652,00)	89,19	
7.01 . 7-01.0-00.0-00.09 . 01 . 2.01 . 06 . 5 . 1 . 2	- Belanja Barang dan Jasa	3.800.000,00	3.389.348,00	(410.652,00)	89,19	
7.01 . 7-01.0-00.0-00.09 . 01 . 2.02	<i>Administrasi Keuangan Perangkat Daerah</i>	2.433.426.684,00	1.950.049.997,00	(483.376.687,00)	80,14	
7.01 . 7-01.0-00.0-00.09 . 01 . 2.02 . 01	Penyediaan Gaji dan Tunjangan ASN	2.433.426.684,00	1.950.049.997,00	(483.376.687,00)	80,14	
7.01 . 7-01.0-00.0-00.09 . 01 . 2.02 . 01 . 5 . 1	BELANJA OPERASI	2.433.426.684,00	1.950.049.997,00	(483.376.687,00)	80,14	
7.01 . 7-01.0-00.0-00.09 . 01 . 2.02 . 01 . 5 . 1 . 1	- Belanja Pegawai	2.433.426.684,00	1.950.049.997,00	(483.376.687,00)	80,14	
7.01 . 7-01.0-00.0-00.09 . 01 . 2.05	<i>Administrasi Kepegawaian Perangkat Daerah</i>	12.600.000,00	12.600.000,00	0,00	100,00	
7.01 . 7-01.0-00.0-00.09 . 01 . 2.05 . 02	Pengadaan Pakaian Dinas Beserta Atribut Kelengkapannya	12.600.000,00	12.600.000,00	0,00	100,00	
7.01 . 7-01.0-00.0-00.09 . 01 . 2.05 . 02 . 5 . 1	BELANJA OPERASI	12.600.000,00	12.600.000,00	0,00	100,00	
7.01 . 7-01.0-00.0-00.09 . 01 . 2.05 . 02 . 5 . 1 . 2	- Belanja Barang dan Jasa	12.600.000,00	12.600.000,00	0,00	100,00	
7.01 . 7-01.0-00.0-00.09 . 01 . 2.06	<i>Administrasi Umum Perangkat Daerah</i>	166.835.400,00	161.538.184,00	(5.297.216,00)	96,82	
7.01 . 7-01.0-00.0-00.09 . 01 . 2.06 . 01	Penyediaan Komponen Instalasi Listrik/Penerangan Bangunan Kantor	1.527.000,00	1.525.000,00	(2.000,00)	99,87	
7.01 . 7-01.0-00.0-00.09 . 01 . 2.06 . 01 . 5 . 1	BELANJA OPERASI	1.527.000,00	1.525.000,00	(2.000,00)	99,87	
7.01 . 7-01.0-00.0-00.09 . 01 . 2.06 . 01 . 5 . 1 . 2	- Belanja Barang dan Jasa	1.527.000,00	1.525.000,00	(2.000,00)	99,87	

KODE REKENING	URAIAN	JUMLAH (Rp)		BERTAMBAH / (BERKURANG)		DASAR HUKUM
		ANGGARAN SETELAH PERUBAHAN	REALISASI	(Rp)	(%)	
1	2	3	4	5 = 4 - 3	6	7
7.01 . 7-01.0-00.0-00.09 . 01 . 2.06 . 02 . 5 . 1	BELANJA OPERASI	36.655.000,00	36.637.000,00	(18.000,00)	99,95	
7.01 . 7-01.0-00.0-00.09 . 01 . 2.06 . 02 . 5 . 1 . 2	- Belanja Barang dan Jasa	36.655.000,00	36.637.000,00	(18.000,00)	99,95	
7.01 . 7-01.0-00.0-00.09 . 01 . 2.06 . 04	Penyediaan Bahan Logistik Kantor	12.650.000,00	12.640.500,00	(9.500,00)	99,92	
7.01 . 7-01.0-00.0-00.09 . 01 . 2.06 . 04 . 5 . 1	BELANJA OPERASI	12.650.000,00	12.640.500,00	(9.500,00)	99,92	
7.01 . 7-01.0-00.0-00.09 . 01 . 2.06 . 04 . 5 . 1 . 2	- Belanja Barang dan Jasa	12.650.000,00	12.640.500,00	(9.500,00)	99,92	
7.01 . 7-01.0-00.0-00.09 . 01 . 2.06 . 05	Penyediaan Barang Cetak dan Penggandaan	7.726.400,00	7.726.200,00	(200,00)	100,00	
7.01 . 7-01.0-00.0-00.09 . 01 . 2.06 . 05 . 5 . 1	BELANJA OPERASI	7.726.400,00	7.726.200,00	(200,00)	100,00	
7.01 . 7-01.0-00.0-00.09 . 01 . 2.06 . 05 . 5 . 1 . 2	- Belanja Barang dan Jasa	7.726.400,00	7.726.200,00	(200,00)	100,00	
7.01 . 7-01.0-00.0-00.09 . 01 . 2.06 . 06	Penyediaan Bahan Bacaan dan Peraturan Perundang-undangan	1.560.000,00	1.385.000,00	(175.000,00)	88,78	
7.01 . 7-01.0-00.0-00.09 . 01 . 2.06 . 06 . 5 . 1	BELANJA OPERASI	1.560.000,00	1.385.000,00	(175.000,00)	88,78	
7.01 . 7-01.0-00.0-00.09 . 01 . 2.06 . 06 . 5 . 1 . 2	- Belanja Barang dan Jasa	1.560.000,00	1.385.000,00	(175.000,00)	88,78	
7.01 . 7-01.0-00.0-00.09 . 01 . 2.06 . 09	Penyelenggaraan Rapat Koordinasi dan Konsultasi SKPD	63.858.000,00	62.939.484,00	(918.516,00)	98,56	
7.01 . 7-01.0-00.0-00.09 . 01 . 2.06 . 09 . 5 . 1	BELANJA OPERASI	63.858.000,00	62.939.484,00	(918.516,00)	98,56	
7.01 . 7-01.0-00.0-00.09 . 01 . 2.06 . 09 . 5 . 1 . 2	- Belanja Barang dan Jasa	63.858.000,00	62.939.484,00	(918.516,00)	98,56	
7.01 . 7-01.0-00.0-00.09 . 01 . 2.06 . 02	Penyediaan Peralatan dan Perlengkapan Kantor	42.859.000,00	38.685.000,00	(4.174.000,00)	90,26	
7.01 . 7-01.0-00.0-00.09 . 01 . 2.06 . 02 . 5 . 2	BELANJA MODAL	42.859.000,00	38.685.000,00	(4.174.000,00)	90,26	
7.01 . 7-01.0-00.0-00.09 . 01 . 2.06 . 02 . 5 . 2 . 2	- Belanja Modal Peralatan dan Mesin	42.859.000,00	38.685.000,00	(4.174.000,00)	90,26	
7.01 . 7-01.0-00.0-00.09 . 01 . 2.08	<i>Penyediaan Jasa Penunjang Urusan Pemerintahan Daerah</i>	138.020.000,00	128.159.596,00	(9.860.404,00)	92,86	
7.01 . 7-01.0-00.0-00.09 . 01 . 2.08 . 01	Penyediaan Jasa Surat Menyurat	5.100.000,00	5.100.000,00	0,00	100,00	
7.01 . 7-01.0-00.0-00.09 . 01 . 2.08 . 01 . 5 . 1	BELANJA OPERASI	5.100.000,00	5.100.000,00	0,00	100,00	
7.01 . 7-01.0-00.0-00.09 . 01 . 2.08 . 01 . 5 . 1 . 2	- Belanja Barang dan Jasa	5.100.000,00	5.100.000,00	0,00	100,00	
7.01 . 7-01.0-00.0-00.09 . 01 . 2.08 . 02	Penyediaan Jasa Komunikasi, Sumber Daya Air dan Listrik	45.000.000,00	36.799.596,00	(8.200.404,00)	81,78	
7.01 . 7-01.0-00.0-00.09 . 01 . 2.08 . 02 . 5 . 1	BELANJA OPERASI	45.000.000,00	36.799.596,00	(8.200.404,00)	81,78	
7.01 . 7-01.0-00.0-00.09 . 01 . 2.08 . 02 . 5 . 1 . 2	- Belanja Barang dan Jasa	45.000.000,00	36.799.596,00	(8.200.404,00)	81,78	
7.01 . 7-01.0-00.0-00.09 . 01 . 2.08 . 03	Penyediaan Jasa Peralatan dan Perlengkapan Kantor	25.200.000,00	25.200.000,00	0,00	100,00	

KODE REKENING	URAIAN	JUMLAH (Rp)		BERTAMBAH / (BERKURANG)		DASAR HUKUM
		ANGGARAN SETELAH PERUBAHAN	REALISASI	(Rp)	(%)	
1	2	3	4	5 = 4 - 3	6	7
7.01 . 7-01.0-00.0-00.09 . 01 . 2.08 . 03 . 5 . 1	BELANJA OPERASI	25.200.000,00	25.200.000,00	0,00	100,00	
7.01 . 7-01.0-00.0-00.09 . 01 . 2.08 . 03 . 5 . 1 . 2	- Belanja Barang dan Jasa	25.200.000,00	25.200.000,00	0,00	100,00	
7.01 . 7-01.0-00.0-00.09 . 01 . 2.08 . 04	Penyediaan Jasa Pelayanan Umum Kantor	62.720.000,00	61.060.000,00	(1.660.000,00)	97,35	
7.01 . 7-01.0-00.0-00.09 . 01 . 2.08 . 04 . 5 . 1	BELANJA OPERASI	62.720.000,00	61.060.000,00	(1.660.000,00)	97,35	
7.01 . 7-01.0-00.0-00.09 . 01 . 2.08 . 04 . 5 . 1 . 2	- Belanja Barang dan Jasa	62.720.000,00	61.060.000,00	(1.660.000,00)	97,35	
7.01 . 7-01.0-00.0-00.09 . 01 . 2.09	<i>Pemeliharaan Barang Milik Daerah Penunjang Urusan Pemerintahan Daerah</i>	65.084.500,00	64.647.900,00	(436.600,00)	99,33	
7.01 . 7-01.0-00.0-00.09 . 01 . 2.09 . 01	Penyediaan Jasa Pemeliharaan, Biaya Pemeliharaan, dan Pajak Kendaraan Perorangan Dinas atau Kendaraan Dinas Jabatan	35.084.500,00	34.687.900,00	(396.600,00)	98,87	
7.01 . 7-01.0-00.0-00.09 . 01 . 2.09 . 01 . 5 . 1	BELANJA OPERASI	35.084.500,00	34.687.900,00	(396.600,00)	98,87	
7.01 . 7-01.0-00.0-00.09 . 01 . 2.09 . 01 . 5 . 1 . 2	- Belanja Barang dan Jasa	35.084.500,00	34.687.900,00	(396.600,00)	98,87	
7.01 . 7-01.0-00.0-00.09 . 01 . 2.09 . 09	Pemeliharaan/Rehabilitasi Gedung Kantor dan Bangunan Lainnya	30.000.000,00	29.960.000,00	(40.000,00)	99,87	
7.01 . 7-01.0-00.0-00.09 . 01 . 2.09 . 09 . 5 . 1	BELANJA OPERASI	30.000.000,00	29.960.000,00	(40.000,00)	99,87	
7.01 . 7-01.0-00.0-00.09 . 01 . 2.09 . 09 . 5 . 1 . 2	- Belanja Barang dan Jasa	30.000.000,00	29.960.000,00	(40.000,00)	99,87	
7.01 . 7-01.0-00.0-00.09 . 02	Program Penyelenggaraan Pemerintahan Dan Pelayanan Publik	8.265.000,00	8.264.800,00	(200,00)	100,00	
7.01 . 7-01.0-00.0-00.09 . 02 . 2.01	<i>Koordinasi Penyelenggaraan Kegiatan Pemerintahan di Tingkat Kecamatan</i>	1.445.000,00	1.445.000,00	0,00	100,00	
7.01 . 7-01.0-00.0-00.09 . 02 . 2.01 . 01	Koordinasi/Sinergi Perencanaan dan Pelaksanaan Kegiatan Pemerintahan dengan Perangkat Daerah dan Instansi Vertikal Terkait	1.445.000,00	1.445.000,00	0,00	100,00	
7.01 . 7-01.0-00.0-00.09 . 02 . 2.01 . 01 . 5 . 1	BELANJA OPERASI	1.445.000,00	1.445.000,00	0,00	100,00	
7.01 . 7-01.0-00.0-00.09 . 02 . 2.01 . 01 . 5 . 1 . 2	- Belanja Barang dan Jasa	1.445.000,00	1.445.000,00	0,00	100,00	
7.01 . 7-01.0-00.0-00.09 . 02 . 2.04	<i>Pelaksanaan Urusan Pemerintahan yang Dilimpahkan kepada Camat</i>	6.820.000,00	6.819.800,00	(200,00)	100,00	
7.01 . 7-01.0-00.0-00.09 . 02 . 2.04 . 01	Pelaksanaan Urusan Pemerintahan yang terkait dengan Pelayanan Perizinan Non Usaha	6.820.000,00	6.819.800,00	(200,00)	100,00	
7.01 . 7-01.0-00.0-00.09 . 02 . 2.04 . 01 . 5 . 1	BELANJA OPERASI	6.820.000,00	6.819.800,00	(200,00)	100,00	
7.01 . 7-01.0-00.0-00.09 . 02 . 2.04 . 01 . 5 . 1 . 2	- Belanja Barang dan Jasa	6.820.000,00	6.819.800,00	(200,00)	100,00	
7.01 . 7-01.0-00.0-00.09 . 03	Program Pemberdayaan Masyarakat Desa Dan Kelurahan	39.245.000,00	37.995.500,00	(1.249.500,00)	96,82	

KODE REKENING	URAIAN	JUMLAH (Rp)		BERTAMBAH / (BERKURANG)		DASAR HUKUM
		ANGGARAN SETELAH PERUBAHAN	REALISASI	(Rp)	(%)	
1	2	3	4	5 = 4 - 3	6	7
7.01 . 7-01.0-00.0-00.09 . 03 . 2.01	<i>Koordinasi Kegiatan Pemberdayaan Desa</i>	39.245.000,00	37.995.500,00	(1.249.500,00)	96,82	
7.01 . 7-01.0-00.0-00.09 . 03 . 2.01 . 01	Peningkatan Partisipasi Masyarakat dalam Forum Musyawarah Perencanaan Pembangunan di Desa	10.205.000,00	9.988.000,00	(217.000,00)	97,87	
7.01 . 7-01.0-00.0-00.09 . 03 . 2.01 . 01 . 5 . 1	BELANJA OPERASI	10.205.000,00	9.988.000,00	(217.000,00)	97,87	
7.01 . 7-01.0-00.0-00.09 . 03 . 2.01 . 01 . 5 . 1 . 2	- Belanja Barang dan Jasa	10.205.000,00	9.988.000,00	(217.000,00)	97,87	
7.01 . 7-01.0-00.0-00.09 . 03 . 2.01 . 02	Sinkronisasi Program Kerja dan Kegiatan Pemberdayaan Masyarakat yang Dilakukan oleh Pemerintah dan Swasta di Wilayah Kerja Kecamatan	12.950.000,00	12.100.000,00	(850.000,00)	93,44	
7.01 . 7-01.0-00.0-00.09 . 03 . 2.01 . 02 . 5 . 1	BELANJA OPERASI	12.950.000,00	12.100.000,00	(850.000,00)	93,44	
7.01 . 7-01.0-00.0-00.09 . 03 . 2.01 . 02 . 5 . 1 . 2	- Belanja Barang dan Jasa	12.950.000,00	12.100.000,00	(850.000,00)	93,44	
7.01 . 7-01.0-00.0-00.09 . 03 . 2.01 . 03	Peningkatan Efektifitas Kegiatan Pemberdayaan Masyarakat di Wilayah Kecamatan	16.090.000,00	15.907.500,00	(182.500,00)	98,87	
7.01 . 7-01.0-00.0-00.09 . 03 . 2.01 . 03 . 5 . 1	BELANJA OPERASI	16.090.000,00	15.907.500,00	(182.500,00)	98,87	
7.01 . 7-01.0-00.0-00.09 . 03 . 2.01 . 03 . 5 . 1 . 2	- Belanja Barang dan Jasa	16.090.000,00	15.907.500,00	(182.500,00)	98,87	
7.01 . 7-01.0-00.0-00.09 . 04	Program Koordinasi Ketentraman Dan Ketertiban Umum	95.100.000,00	92.435.000,00	(2.665.000,00)	97,20	
7.01 . 7-01.0-00.0-00.09 . 04 . 2.02	<i>Koordinasi Penerapan dan Penegakan Peraturan Daerah dan Peraturan Kepala Daerah</i>	75.600.000,00	75.600.000,00	0,00	100,00	
7.01 . 7-01.0-00.0-00.09 . 04 . 2.02 . 01	Koordinasi/Sinergi Dengan Perangkat Daerah yang Tugas dan Fungsinya di Bidang Penegakan Peraturan Perundang-Undangan dan/atau Kepolisian Negara Republik Indonesia	75.600.000,00	75.600.000,00	0,00	100,00	
7.01 . 7-01.0-00.0-00.09 . 04 . 2.02 . 01 . 5 . 1	BELANJA OPERASI	75.600.000,00	75.600.000,00	0,00	100,00	
7.01 . 7-01.0-00.0-00.09 . 04 . 2.02 . 01 . 5 . 1 . 2	- Belanja Barang dan Jasa	75.600.000,00	75.600.000,00	0,00	100,00	
7.01 . 7-01.0-00.0-00.09 . 04 . 2.03	<i>Koordinasi Upaya Penyelenggaraan Ketenteraman dan Ketertiban Umum*****)</i>	19.500.000,00	16.835.000,00	(2.665.000,00)	86,33	
7.01 . 7-01.0-00.0-00.09 . 04 . 2.03 . 01	Sinergitas dengan Kepolisian Negara Republik Indonesia, Tentara Nasional Indonesia dan Instansi Vertikal di Wilayah Kecamatan*****)	19.500.000,00	16.835.000,00	(2.665.000,00)	86,33	
7.01 . 7-01.0-00.0-00.09 . 04 . 2.03 . 01 . 5 . 1	BELANJA OPERASI	19.500.000,00	16.835.000,00	(2.665.000,00)	86,33	
7.01 . 7-01.0-00.0-00.09 . 04 . 2.03 . 01 . 5 . 1 . 2	- Belanja Barang dan Jasa	19.500.000,00	16.835.000,00	(2.665.000,00)	86,33	
7.01 . 7-01.0-00.0-00.09 . 05	Program Penyelenggaraan Urusan Pemerintahan Umum	6.180.000,00	6.179.900,00	(100,00)	100,00	

KODE REKENING	URAIAN	JUMLAH (Rp)		BERTAMBAH / (BERKURANG)		DASAR HUKUM
		ANGGARAN SETELAH PERUBAHAN	REALISASI	(Rp)	(%)	
1	2	3	4	5 = 4 - 3	6	7
7.01 . 7-01.0-00.0-00.09 . 05 . 2.01	<i>Penyelenggaraan Urusan Pemerintahan Umum sesuai Penugasan Kepala Daerah</i>	6.180.000,00	6.179.900,00	(100,00)	100,00	
7.01 . 7-01.0-00.0-00.09 . 05 . 2.01 . 02	Fasilitasi, Koordinasi dan Pembinaan (Bimtek, Sosialisasi, Konsultasi) Wawasan Kebangsaan dan Ketahanan Nasional	6.180.000,00	6.179.900,00	(100,00)	100,00	
7.01 . 7-01.0-00.0-00.09 . 05 . 2.01 . 02 . 5 . 1	BELANJA OPERASI	6.180.000,00	6.179.900,00	(100,00)	100,00	
7.01 . 7-01.0-00.0-00.09 . 05 . 2.01 . 02 . 5 . 1 . 2	- Belanja Barang dan Jasa	6.180.000,00	6.179.900,00	(100,00)	100,00	
7.01 . 7-01.0-00.0-00.09 . 06	Program Pembinaan Dan Pengawasan Pemerintahan Desa	31.790.000,00	29.585.400,00	(2.204.600,00)	93,07	
7.01 . 7-01.0-00.0-00.09 . 06 . 2.01	<i>Fasilitasi, Rekomendasi dan Koordinasi Pembinaan dan Pengawasan Pemerintahan Desa</i>	31.790.000,00	29.585.400,00	(2.204.600,00)	93,07	
7.01 . 7-01.0-00.0-00.09 . 06 . 2.01 . 02	Fasilitasi Administrasi Tata Pemerintahan Desa	14.140.000,00	12.517.900,00	(1.622.100,00)	88,53	
7.01 . 7-01.0-00.0-00.09 . 06 . 2.01 . 02 . 5 . 1	BELANJA OPERASI	14.140.000,00	12.517.900,00	(1.622.100,00)	88,53	
7.01 . 7-01.0-00.0-00.09 . 06 . 2.01 . 02 . 5 . 1 . 2	- Belanja Barang dan Jasa	14.140.000,00	12.517.900,00	(1.622.100,00)	88,53	
7.01 . 7-01.0-00.0-00.09 . 06 . 2.01 . 03	Fasilitasi Pengelolaan Keuangan Desa dan Pendayagunaan Aset Desa	17.650.000,00	17.067.500,00	(582.500,00)	96,70	
7.01 . 7-01.0-00.0-00.09 . 06 . 2.01 . 03 . 5 . 1	BELANJA OPERASI	17.650.000,00	17.067.500,00	(582.500,00)	96,70	
7.01 . 7-01.0-00.0-00.09 . 06 . 2.01 . 03 . 5 . 1 . 2	- Belanja Barang dan Jasa	17.650.000,00	17.067.500,00	(582.500,00)	96,70	
	SURPLUS / (DEFISIT)	(3.000.346.584,00)	(2.494.845.625,00)	505.500.959,00	83,15	
	PEMBIAYAAN NETTO	0,00	0,00	0,00	0,00	
	SISA LEBIH PEMBIAYAAN ANGGARAN (SILPA)	(3.000.346.584,00)	(2.494.845.625,00)	505.500.959,00	83,15	



PEMERINTAH KABUPATEN KENDAL
RINCIAN APBD MENURUT URUSAN PEMERINTAHAN DAERAH, ORGANISASI, PROGRAM, KEGIATAN, SUBKEGIATAN,
KELOMPOK, JENIS PENDAPATAN, BELANJA DAN PEMBIAYAAN
 TAHUN ANGGARAN 2021

Urusan Pemerintahan : 7 UNSUR KEWILAYAHAN
Bidang Pemerintahan : 7.01 Administrasi Pemerintahan (Kecamatan)
Unit Organisasi : 7.01 . 7-01.0-00.0-00.10 KECAMATAN LIMBANGAN

KODE REKENING	URAIAN	JUMLAH (Rp)		BERTAMBAH / (BERKURANG)		DASAR HUKUM
		ANGGARAN SETELAH PERUBAHAN	REALISASI	(Rp)	(%)	
1	2	3	4	5 = 4 - 3	6	7
7.01 . 7-01.0-00.0-00.10 . 01 . 2.01 . 06 . 5	BELANJA DAERAH	2.531.038.819,00	2.308.365.680,00	(222.673.139,00)	91,20	
7.01 . 7-01.0-00.0-00.10 . 01	Program Penunjang Urusan Pemerintahan Daerah Kabupaten/Kota	2.370.362.319,00	2.147.837.180,00	(222.525.139,00)	90,61	
7.01 . 7-01.0-00.0-00.10 . 01 . 2.01	<i>Perencanaan, Penganggaran, dan Evaluasi Kinerja Perangkat Daerah</i>	20.450.000,00	20.450.000,00	0,00	100,00	
7.01 . 7-01.0-00.0-00.10 . 01 . 2.01 . 06	Koordinasi dan Penyusunan Laporan Capaian Kinerja dan Ikhtisar Realisasi Kinerja SKPD	20.450.000,00	20.450.000,00	0,00	100,00	
7.01 . 7-01.0-00.0-00.10 . 01 . 2.01 . 06 . 5 . 1	BELANJA OPERASI	20.450.000,00	20.450.000,00	0,00	100,00	
7.01 . 7-01.0-00.0-00.10 . 01 . 2.01 . 06 . 5 . 1 . 2	- Belanja Barang dan Jasa	20.450.000,00	20.450.000,00	0,00	100,00	
7.01 . 7-01.0-00.0-00.10 . 01 . 2.02	<i>Administrasi Keuangan Perangkat Daerah</i>	2.026.199.519,00	1.809.621.896,00	(216.577.623,00)	89,31	
7.01 . 7-01.0-00.0-00.10 . 01 . 2.02 . 01	Penyediaan Gaji dan Tunjangan ASN	2.026.199.519,00	1.809.621.896,00	(216.577.623,00)	89,31	
7.01 . 7-01.0-00.0-00.10 . 01 . 2.02 . 01 . 5 . 1	BELANJA OPERASI	2.026.199.519,00	1.809.621.896,00	(216.577.623,00)	89,31	
7.01 . 7-01.0-00.0-00.10 . 01 . 2.02 . 01 . 5 . 1 . 1	- Belanja Pegawai	2.026.199.519,00	1.809.621.896,00	(216.577.623,00)	89,31	
7.01 . 7-01.0-00.0-00.10 . 01 . 2.05	<i>Administrasi Kepegawaian Perangkat Daerah</i>	10.830.000,00	10.830.000,00	0,00	100,00	
7.01 . 7-01.0-00.0-00.10 . 01 . 2.05 . 02	Pengadaan Pakaian Dinas Beserta Atribut Kelengkapannya	10.830.000,00	10.830.000,00	0,00	100,00	
7.01 . 7-01.0-00.0-00.10 . 01 . 2.05 . 02 . 5 . 1	BELANJA OPERASI	10.830.000,00	10.830.000,00	0,00	100,00	
7.01 . 7-01.0-00.0-00.10 . 01 . 2.05 . 02 . 5 . 1 . 2	- Belanja Barang dan Jasa	10.830.000,00	10.830.000,00	0,00	100,00	
7.01 . 7-01.0-00.0-00.10 . 01 . 2.06	<i>Administrasi Umum Perangkat Daerah</i>	142.155.000,00	139.671.500,00	(2.483.500,00)	98,25	
7.01 . 7-01.0-00.0-00.10 . 01 . 2.06 . 02	Penyediaan Peralatan dan Perlengkapan Kantor	14.499.500,00	14.499.500,00	0,00	100,00	
7.01 . 7-01.0-00.0-00.10 . 01 . 2.06 . 02 . 5 . 1	BELANJA OPERASI	14.499.500,00	14.499.500,00	0,00	100,00	
7.01 . 7-01.0-00.0-00.10 . 01 . 2.06 . 02 . 5 . 1 . 2	- Belanja Barang dan Jasa	14.499.500,00	14.499.500,00	0,00	100,00	
7.01 . 7-01.0-00.0-00.10 . 01 . 2.06 . 04				00	00	

KODE REKENING	URAIAN	JUMLAH (Rp)		BERTAMBAH / (BERKURANG)		DASAR HUKUM
		ANGGARAN SETELAH PERUBAHAN	REALISASI	(Rp)	(%)	
1	2	3	4	5 = 4 - 3	6	7
7.01 . 7-01.0-00.0-00.10 . 01 . 2.06 . 04 . 5 . 1	BELANJA OPERASI	37.395.000,00	37.395.000,00	0,00	100,00	
7.01 . 7-01.0-00.0-00.10 . 01 . 2.06 . 04 . 5 . 1 . 2	- Belanja Barang dan Jasa	37.395.000,00	37.395.000,00	0,00	100,00	
7.01 . 7-01.0-00.0-00.10 . 01 . 2.06 . 05	Penyediaan Barang Cetak dan Penggandaan	9.625.000,00	9.625.000,00	0,00	100,00	
7.01 . 7-01.0-00.0-00.10 . 01 . 2.06 . 05 . 5 . 1	BELANJA OPERASI	9.625.000,00	9.625.000,00	0,00	100,00	
7.01 . 7-01.0-00.0-00.10 . 01 . 2.06 . 05 . 5 . 1 . 2	- Belanja Barang dan Jasa	9.625.000,00	9.625.000,00	0,00	100,00	
7.01 . 7-01.0-00.0-00.10 . 01 . 2.06 . 06	Penyediaan Bahan Bacaan dan Peraturan Perundang-undangan	1.320.000,00	1.320.000,00	0,00	100,00	
7.01 . 7-01.0-00.0-00.10 . 01 . 2.06 . 06 . 5 . 1	BELANJA OPERASI	1.320.000,00	1.320.000,00	0,00	100,00	
7.01 . 7-01.0-00.0-00.10 . 01 . 2.06 . 06 . 5 . 1 . 2	- Belanja Barang dan Jasa	1.320.000,00	1.320.000,00	0,00	100,00	
7.01 . 7-01.0-00.0-00.10 . 01 . 2.06 . 09	Penyelenggaraan Rapat Koordinasi dan Konsultasi SKPD	47.865.500,00	45.382.000,00	(2.483.500,00)	94,81	
7.01 . 7-01.0-00.0-00.10 . 01 . 2.06 . 09 . 5 . 1	BELANJA OPERASI	47.865.500,00	45.382.000,00	(2.483.500,00)	94,81	
7.01 . 7-01.0-00.0-00.10 . 01 . 2.06 . 09 . 5 . 1 . 2	- Belanja Barang dan Jasa	47.865.500,00	45.382.000,00	(2.483.500,00)	94,81	
7.01 . 7-01.0-00.0-00.10 . 01 . 2.06 . 02	Penyediaan Peralatan dan Perlengkapan Kantor	31.450.000,00	31.450.000,00	0,00	100,00	
7.01 . 7-01.0-00.0-00.10 . 01 . 2.06 . 02 . 5 . 2	BELANJA MODAL	31.450.000,00	31.450.000,00	0,00	100,00	
7.01 . 7-01.0-00.0-00.10 . 01 . 2.06 . 02 . 5 . 2 . 2	- Belanja Modal Peralatan dan Mesin	31.450.000,00	31.450.000,00	0,00	100,00	
7.01 . 7-01.0-00.0-00.10 . 01 . 2.08	<i>Penyediaan Jasa Penunjang Urusan Pemerintahan Daerah</i>	129.040.000,00	125.575.984,00	(3.464.016,00)	97,32	
7.01 . 7-01.0-00.0-00.10 . 01 . 2.08 . 04	Penyediaan Jasa Pelayanan Umum Kantor	59.400.000,00	58.400.000,00	(1.000.000,00)	98,32	
7.01 . 7-01.0-00.0-00.10 . 01 . 2.08 . 04 . 5 . 1	BELANJA OPERASI	59.400.000,00	58.400.000,00	(1.000.000,00)	98,32	
7.01 . 7-01.0-00.0-00.10 . 01 . 2.08 . 04 . 5 . 1 . 1	- Belanja Pegawai	39.000.000,00	38.000.000,00	(1.000.000,00)	97,44	
7.01 . 7-01.0-00.0-00.10 . 01 . 2.08 . 04 . 5 . 1 . 2	- Belanja Barang dan Jasa	20.400.000,00	20.400.000,00	0,00	100,00	
7.01 . 7-01.0-00.0-00.10 . 01 . 2.08 . 01	Penyediaan Jasa Surat Menyurat	2.400.000,00	2.400.000,00	0,00	100,00	
7.01 . 7-01.0-00.0-00.10 . 01 . 2.08 . 01 . 5 . 1	BELANJA OPERASI	2.400.000,00	2.400.000,00	0,00	100,00	
7.01 . 7-01.0-00.0-00.10 . 01 . 2.08 . 01 . 5 . 1 . 2	- Belanja Barang dan Jasa	2.400.000,00	2.400.000,00	0,00	100,00	
7.01 . 7-01.0-00.0-00.10 . 01 . 2.08 . 02	Penyediaan Jasa Komunikasi, Sumber Daya Air dan Listrik	24.000.000,00	23.610.984,00	(389.016,00)	98,38	
7.01 . 7-01.0-00.0-00.10 . 01 . 2.08 . 02 . 5 . 1	BELANJA OPERASI	24.000.000,00	23.610.984,00	(389.016,00)	98,38	
7.01 . 7-01.0-00.0-00.10 . 01 . 2.08 . 02 . 5 . 1 . 2	- Belanja Barang dan Jasa	24.000.000,00	23.610.984,00	(389.016,00)	98,38	
7.01 . 7-01.0-00.0-00.10 . 01 . 2.08 . 03	Penyediaan Jasa Peralatan dan Perlengkapan	43.240.000,00	41.165.000,00	(2.075.000,00)	95,20	

KODE REKENING	URAIAN	JUMLAH (Rp)		BERTAMBAH / (BERKURANG)		DASAR HUKUM
		ANGGARAN SETELAH PERUBAHAN	REALISASI	(Rp)	(%)	
1	2	3	4	5 = 4 - 3	6	7
7.01 . 7-01.0-00.0-00.10 . 01 . 2.08 . 03 . 5 . 1	BELANJA OPERASI	43.240.000,00	41.165.000,00	(2.075.000,00)	95,20	
7.01 . 7-01.0-00.0-00.10 . 01 . 2.08 . 03 . 5 . 1 . 2	- Belanja Barang dan Jasa	43.240.000,00	41.165.000,00	(2.075.000,00)	95,20	
7.01 . 7-01.0-00.0-00.10 . 01 . 2.09	<i>Pemeliharaan Barang Milik Daerah Penunjang Urusan Pemerintahan Daerah</i>	41.687.800,00	41.687.800,00	0,00	100,00	
7.01 . 7-01.0-00.0-00.10 . 01 . 2.09 . 09	Pemeliharaan/Rehabilitasi Gedung Kantor dan Bangunan Lainnya	41.687.800,00	41.687.800,00	0,00	100,00	
7.01 . 7-01.0-00.0-00.10 . 01 . 2.09 . 09 . 5 . 1	BELANJA OPERASI	41.687.800,00	41.687.800,00	0,00	100,00	
7.01 . 7-01.0-00.0-00.10 . 01 . 2.09 . 09 . 5 . 1 . 2	- Belanja Barang dan Jasa	41.687.800,00	41.687.800,00	0,00	100,00	
7.01 . 7-01.0-00.0-00.10 . 02	Program Penyelenggaraan Pemerintahan Dan Pelayanan Publik	15.801.500,00	15.765.500,00	(36.000,00)	99,77	
7.01 . 7-01.0-00.0-00.10 . 02 . 2.02	<i>Penyelenggaraan Urusan Pemerintahan yang tidak Dilaksanakan oleh Unit Kerja Perangkat Daerah yang Ada di Kecamatan</i>	10.629.500,00	10.629.500,00	0,00	100,00	
7.01 . 7-01.0-00.0-00.10 . 02 . 2.02 . 03	Peningkatan Efektifitas Pelaksanaan Pelayanan kepada Masyarakat di Wilayah Kecamatan	10.629.500,00	10.629.500,00	0,00	100,00	
7.01 . 7-01.0-00.0-00.10 . 02 . 2.02 . 03 . 5 . 1	BELANJA OPERASI	9.129.500,00	9.129.500,00	0,00	100,00	
7.01 . 7-01.0-00.0-00.10 . 02 . 2.02 . 03 . 5 . 1 . 2	- Belanja Barang dan Jasa	9.129.500,00	9.129.500,00	0,00	100,00	
7.01 . 7-01.0-00.0-00.10 . 02 . 2.02 . 03 . 5 . 2	BELANJA MODAL	1.500.000,00	1.500.000,00	0,00	100,00	
7.01 . 7-01.0-00.0-00.10 . 02 . 2.02 . 03 . 5 . 2 . 5	- Belanja Modal Aset Tetap Lainnya	1.500.000,00	1.500.000,00	0,00	100,00	
7.01 . 7-01.0-00.0-00.10 . 02 . 2.04	<i>Pelaksanaan Urusan Pemerintahan yang Dilimpahkan kepada Camat</i>	5.172.000,00	5.136.000,00	(36.000,00)	99,30	
7.01 . 7-01.0-00.0-00.10 . 02 . 2.04 . 01	Pelaksanaan Urusan Pemerintahan yang terkait dengan Pelayanan Perizinan Non Usaha	5.172.000,00	5.136.000,00	(36.000,00)	99,30	
7.01 . 7-01.0-00.0-00.10 . 02 . 2.04 . 01 . 5 . 1	BELANJA OPERASI	5.172.000,00	5.136.000,00	(36.000,00)	99,30	
7.01 . 7-01.0-00.0-00.10 . 02 . 2.04 . 01 . 5 . 1 . 2	- Belanja Barang dan Jasa	5.172.000,00	5.136.000,00	(36.000,00)	99,30	
7.01 . 7-01.0-00.0-00.10 . 03	Program Pemberdayaan Masyarakat Desa Dan Kelurahan	50.420.000,00	50.410.000,00	(10.000,00)	99,98	
7.01 . 7-01.0-00.0-00.10 . 03 . 2.01	<i>Koordinasi Kegiatan Pemberdayaan Desa</i>	50.420.000,00	50.410.000,00	(10.000,00)	99,98	
7.01 . 7-01.0-00.0-00.10 . 03 . 2.01 . 01	Peningkatan Partisipasi Masyarakat dalam Forum Musyawarah Perencanaan Pembangunan di Desa	7.550.000,00	7.550.000,00	0,00	100,00	
7.01 . 7-01.0-00.0-00.10 . 03 . 2.01 . 01 . 5 . 1	BELANJA OPERASI	7.550.000,00	7.550.000,00	0,00	100,00	
7.01 . 7-01.0-00.0-00.10 . 03 . 2.01 . 01 . 5 . 1 . 2	- Belanja Barang dan Jasa	7.550.000,00	7.550.000,00	0,00	100,00	
7.01 . 7-01.0-00.0-00.10 . 03 . 2.01 . 03	Peningkatan Efektifitas Kegiatan Pemberdayaan	42.870.000,00	42.860.000,00	(10.000,00)	99,98	

KODE REKENING	URAIAN	JUMLAH (Rp)		BERTAMBAH / (BERKURANG)		DASAR HUKUM
		ANGGARAN SETELAH PERUBAHAN	REALISASI	(Rp)	(%)	
1	2	3	4	5 = 4 - 3	6	7
7.01 . 7-01.0-00.0-00.10 . 03 . 2.01 . 03 . 5 . 1	BELANJA OPERASI	42.870.000,00	42.860.000,00	(10.000,00)	99,98	
7.01 . 7-01.0-00.0-00.10 . 03 . 2.01 . 03 . 5 . 1 . 2	- Belanja Barang dan Jasa	42.870.000,00	42.860.000,00	(10.000,00)	99,98	
7.01 . 7-01.0-00.0-00.10 . 04	Program Koordinasi Ketentraman Dan Ketertiban Umum	76.310.000,00	76.276.000,00	(34.000,00)	99,96	
7.01 . 7-01.0-00.0-00.10 . 04 . 2.01	<i>Koordinasi Upaya Penyelenggaraan Ketentraman dan Ketertiban Umum</i>	10.160.000,00	10.154.000,00	(6.000,00)	99,94	
7.01 . 7-01.0-00.0-00.10 . 04 . 2.01 . 01	Sinergitas dengan Kepolisian Negara Republik Indonesia, Tentara Nasional Indonesia dan Instansi Vertikal di Wilayah Kecamatan	10.160.000,00	10.154.000,00	(6.000,00)	99,94	
7.01 . 7-01.0-00.0-00.10 . 04 . 2.01 . 01 . 5 . 1	BELANJA OPERASI	10.160.000,00	10.154.000,00	(6.000,00)	99,94	
7.01 . 7-01.0-00.0-00.10 . 04 . 2.01 . 01 . 5 . 1 . 2	- Belanja Barang dan Jasa	10.160.000,00	10.154.000,00	(6.000,00)	99,94	
7.01 . 7-01.0-00.0-00.10 . 04 . 2.02	<i>Koordinasi Penerapan dan Penegakan Peraturan Daerah dan Peraturan Kepala Daerah</i>	66.150.000,00	66.122.000,00	(28.000,00)	99,96	
7.01 . 7-01.0-00.0-00.10 . 04 . 2.02 . 01	Koordinasi/Sinergi Dengan Perangkat Daerah yang Tugas dan Fungsinya di Bidang Penegakan Peraturan Perundang-Undangan dan/atau Kepolisian Negara Republik Indonesia	66.150.000,00	66.122.000,00	(28.000,00)	99,96	
7.01 . 7-01.0-00.0-00.10 . 04 . 2.02 . 01 . 5 . 1	BELANJA OPERASI	66.150.000,00	66.122.000,00	(28.000,00)	99,96	
7.01 . 7-01.0-00.0-00.10 . 04 . 2.02 . 01 . 5 . 1 . 2	- Belanja Barang dan Jasa	66.150.000,00	66.122.000,00	(28.000,00)	99,96	
7.01 . 7-01.0-00.0-00.10 . 06	Program Pembinaan Dan Pengawasan Pemerintahan Desa	18.145.000,00	18.077.000,00	(68.000,00)	99,63	
7.01 . 7-01.0-00.0-00.10 . 06 . 2.01	<i>Fasilitasi, Rekomendasi dan Koordinasi Pembinaan dan Pengawasan Pemerintahan Desa</i>	18.145.000,00	18.077.000,00	(68.000,00)	99,63	
7.01 . 7-01.0-00.0-00.10 . 06 . 2.01 . 02	Fasilitasi Administrasi Tata Pemerintahan Desa	7.500.000,00	7.472.000,00	(28.000,00)	99,63	
7.01 . 7-01.0-00.0-00.10 . 06 . 2.01 . 02 . 5 . 1	BELANJA OPERASI	7.500.000,00	7.472.000,00	(28.000,00)	99,63	
7.01 . 7-01.0-00.0-00.10 . 06 . 2.01 . 02 . 5 . 1 . 2	- Belanja Barang dan Jasa	7.500.000,00	7.472.000,00	(28.000,00)	99,63	
7.01 . 7-01.0-00.0-00.10 . 06 . 2.01 . 03	Fasilitas Pengelolaan Keuangan Desa dan Pendayagunaan Aset Desa	6.220.000,00	6.210.000,00	(10.000,00)	99,84	
7.01 . 7-01.0-00.0-00.10 . 06 . 2.01 . 03 . 5 . 1	BELANJA OPERASI	6.220.000,00	6.210.000,00	(10.000,00)	99,84	
7.01 . 7-01.0-00.0-00.10 . 06 . 2.01 . 03 . 5 . 1 . 2	- Belanja Barang dan Jasa	6.220.000,00	6.210.000,00	(10.000,00)	99,84	
7.01 . 7-01.0-00.0-00.10 . 06 . 2.01 . 05	Fasilitas Pelaksanaan Tugas Kepala Desa dan Perangkat Desa	4.425.000,00	4.395.000,00	(30.000,00)	99,32	
7.01 . 7-01.0-00.0-00.10 . 06 . 2.01 . 05 . 5 . 1	BELANJA OPERASI	4.425.000,00	4.395.000,00	(30.000,00)	99,32	
7.01 . 7-01.0-00.0-00.10 . 06 . 2.01 . 05 . 5 . 1 . 2	- Belanja Barang dan Jasa	4.425.000,00	4.395.000,00	(30.000,00)	99,32	

KODE REKENING	URAIAN	JUMLAH (Rp)		BERTAMBAH / (BERKURANG)		DASAR HUKUM
		ANGGARAN SETELAH PERUBAHAN	REALISASI	(Rp)	(%)	
1	2	3	4	5 = 4 - 3	6	7
	PEMBIAYAAN NETTO	0,00	0,00	0,00	0,00	
	SISA LEBIH PEMBIAYAAN ANGGARAN (SILPA)	(2.531.038.819,00)	(2.308.365.680,00)	222.673.139,00	91,20	



PEMERINTAH KABUPATEN KENDAL
RINCIAN APBD MENURUT URUSAN PEMERINTAHAN DAERAH, ORGANISASI, PROGRAM, KEGIATAN, SUBKEGIATAN,
KELOMPOK, JENIS PENDAPATAN, BELANJA DAN PEMBIAYAAN
 TAHUN ANGGARAN 2021

Urusan Pemerintahan : 7 UNSUR KEWILAYAHAN
Bidang Pemerintahan : 7.01 Administrasi Pemerintahan (Kecamatan)
Unit Organisasi : 7.01.7-01.0-00.0-00.11 KECAMATAN SINGOROJO

KODE REKENING	URAIAN	JUMLAH (Rp)		BERTAMBAH / (BERKURANG)		DASAR HUKUM
		ANGGARAN SETELAH PERUBAHAN	REALISASI	(Rp)	(%)	
1	2	3	4	5 = 4 - 3	6	7
7.01.7-01.0-00.0-00.11.01.2.02.01.5	BELANJA DAERAH	2.615.861.587,00	2.332.321.265,00	(283.540.322,00)	89,16	
7.01.7-01.0-00.0-00.11.01	Program Penunjang Urusan Pemerintahan Daerah Kabupaten/Kota	2.481.233.287,00	2.199.623.565,00	(281.609.722,00)	88,65	
7.01.7-01.0-00.0-00.11.01.2.02	<i>Administrasi Keuangan Perangkat Daerah</i>	2.114.523.312,00	1.843.019.627,00	(271.503.685,00)	87,16	
7.01.7-01.0-00.0-00.11.01.2.02.01	Penyediaan Gaji dan Tunjangan ASN	2.114.523.312,00	1.843.019.627,00	(271.503.685,00)	87,16	
7.01.7-01.0-00.0-00.11.01.2.02.01.5.1	BELANJA OPERASI	2.114.523.312,00	1.843.019.627,00	(271.503.685,00)	87,16	
7.01.7-01.0-00.0-00.11.01.2.02.01.5.1.1	- Belanja Pegawai	2.114.523.312,00	1.843.019.627,00	(271.503.685,00)	87,16	
7.01.7-01.0-00.0-00.11.01.2.05	<i>Administrasi Kepegawaian Perangkat Daerah</i>	17.342.000,00	17.336.000,00	(6.000,00)	99,97	
7.01.7-01.0-00.0-00.11.01.2.05.02	Pengadaan Pakaian Dinas Beserta Atribut Kelengkapannya	17.342.000,00	17.336.000,00	(6.000,00)	99,97	
7.01.7-01.0-00.0-00.11.01.2.05.02.5.1	BELANJA OPERASI	17.342.000,00	17.336.000,00	(6.000,00)	99,97	
7.01.7-01.0-00.0-00.11.01.2.05.02.5.1.2	- Belanja Barang dan Jasa	17.342.000,00	17.336.000,00	(6.000,00)	99,97	
7.01.7-01.0-00.0-00.11.01.2.06	<i>Administrasi Umum Perangkat Daerah</i>	140.591.175,00	136.612.000,00	(3.979.175,00)	97,17	
7.01.7-01.0-00.0-00.11.01.2.06.02	Penyediaan Peralatan dan Perlengkapan Kantor	24.554.000,00	24.554.000,00	0,00	100,00	
7.01.7-01.0-00.0-00.11.01.2.06.02.5.1	BELANJA OPERASI	24.554.000,00	24.554.000,00	0,00	100,00	
7.01.7-01.0-00.0-00.11.01.2.06.02.5.1.1	- Belanja Pegawai	4.050.000,00	4.050.000,00	0,00	100,00	
7.01.7-01.0-00.0-00.11.01.2.06.02.5.1.2	- Belanja Barang dan Jasa	20.504.000,00	20.504.000,00	0,00	100,00	
7.01.7-01.0-00.0-00.11.01.2.06.01	Penyediaan Komponen Instalasi Listrik/Penerangan Bangunan Kantor	4.220.000,00	4.220.000,00	0,00	100,00	
7.01.7-01.0-00.0-00.11.01.2.06.01.5.1	BELANJA OPERASI	4.220.000,00	4.220.000,00	0,00	100,00	
7.01.7-01.0-00.0-00.11.01.2.06.01.5.1.2	- Belanja Barang dan Jasa	4.220.000,00	4.220.000,00	0,00	100,00	
7.01.7-01.0-00.0-00.11.01.2.06.04	Penyediaan Bahan Logistik Kantor	14.977.500,00	14.940.000,00	(37.500,00)	99,75	

KODE REKENING	URAIAN	JUMLAH (Rp)		BERTAMBAH / (BERKURANG)		DASAR HUKUM
		ANGGARAN SETELAH PERUBAHAN	REALISASI	(Rp)	(%)	
1	2	3	4	5 = 4 - 3	6	7
7.01 . 7-01.0-00.0-00.11 . 01 . 2.06 . 04 . 5 . 1	BELANJA OPERASI	14.977.500,00	14.940.000,00	(37.500,00)	99,75	
7.01 . 7-01.0-00.0-00.11 . 01 . 2.06 . 04 . 5 . 1 . 2	- Belanja Barang dan Jasa	14.977.500,00	14.940.000,00	(37.500,00)	99,75	
7.01 . 7-01.0-00.0-00.11 . 01 . 2.06 . 05	Penyediaan Barang Cetak dan Penggandaan	11.061.000,00	11.058.000,00	(3.000,00)	99,97	
7.01 . 7-01.0-00.0-00.11 . 01 . 2.06 . 05 . 5 . 1	BELANJA OPERASI	11.061.000,00	11.058.000,00	(3.000,00)	99,97	
7.01 . 7-01.0-00.0-00.11 . 01 . 2.06 . 05 . 5 . 1 . 2	- Belanja Barang dan Jasa	11.061.000,00	11.058.000,00	(3.000,00)	99,97	
7.01 . 7-01.0-00.0-00.11 . 01 . 2.06 . 06	Penyediaan Bahan Bacaan dan Peraturan Perundang-undangan	1.872.000,00	1.870.000,00	(2.000,00)	99,89	
7.01 . 7-01.0-00.0-00.11 . 01 . 2.06 . 06 . 5 . 1	BELANJA OPERASI	1.872.000,00	1.870.000,00	(2.000,00)	99,89	
7.01 . 7-01.0-00.0-00.11 . 01 . 2.06 . 06 . 5 . 1 . 2	- Belanja Barang dan Jasa	1.872.000,00	1.870.000,00	(2.000,00)	99,89	
7.01 . 7-01.0-00.0-00.11 . 01 . 2.06 . 09	Penyelenggaraan Rapat Koordinasi dan Konsultasi SKPD	49.754.000,00	47.090.000,00	(2.664.000,00)	94,65	
7.01 . 7-01.0-00.0-00.11 . 01 . 2.06 . 09 . 5 . 1	BELANJA OPERASI	49.754.000,00	47.090.000,00	(2.664.000,00)	94,65	
7.01 . 7-01.0-00.0-00.11 . 01 . 2.06 . 09 . 5 . 1 . 2	- Belanja Barang dan Jasa	49.754.000,00	47.090.000,00	(2.664.000,00)	94,65	
7.01 . 7-01.0-00.0-00.11 . 01 . 2.06 . 02	Penyediaan Peralatan dan Perlengkapan Kantor	34.152.675,00	32.880.000,00	(1.272.675,00)	96,27	
7.01 . 7-01.0-00.0-00.11 . 01 . 2.06 . 02 . 5 . 2	BELANJA MODAL	34.152.675,00	32.880.000,00	(1.272.675,00)	96,27	
7.01 . 7-01.0-00.0-00.11 . 01 . 2.06 . 02 . 5 . 2 . 2	- Belanja Modal Peralatan dan Mesin	34.152.675,00	32.880.000,00	(1.272.675,00)	96,27	
7.01 . 7-01.0-00.0-00.11 . 01 . 2.07	<i>Pengadaan Barang Milik Daerah Penunjang Urusan Pemerintah Daerah</i>	16.963.000,00	16.548.000,00	(415.000,00)	97,55	
7.01 . 7-01.0-00.0-00.11 . 01 . 2.07 . 10	Pengadaan Sarana dan Prasarana Gedung Kantor atau Bangunan Lainnya	16.963.000,00	16.548.000,00	(415.000,00)	97,55	
7.01 . 7-01.0-00.0-00.11 . 01 . 2.07 . 10 . 5 . 1	BELANJA OPERASI	650.000,00	650.000,00	0,00	100,00	
7.01 . 7-01.0-00.0-00.11 . 01 . 2.07 . 10 . 5 . 1 . 1	- Belanja Pegawai	650.000,00	650.000,00	0,00	100,00	
7.01 . 7-01.0-00.0-00.11 . 01 . 2.07 . 10 . 5 . 2	BELANJA MODAL	16.313.000,00	15.898.000,00	(415.000,00)	97,46	
7.01 . 7-01.0-00.0-00.11 . 01 . 2.07 . 10 . 5 . 2 . 2	- Belanja Modal Peralatan dan Mesin	16.313.000,00	15.898.000,00	(415.000,00)	97,46	
7.01 . 7-01.0-00.0-00.11 . 01 . 2.08	<i>Penyediaan Jasa Penunjang Urusan Pemerintahan Daerah</i>	141.545.800,00	136.950.038,00	(4.595.762,00)	96,75	
7.01 . 7-01.0-00.0-00.11 . 01 . 2.08 . 04	Penyediaan Jasa Pelayanan Umum Kantor	66.440.000,00	66.438.000,00	(2.000,00)	100,00	
7.01 . 7-01.0-00.0-00.11 . 01 . 2.08 . 04 . 5 . 1	BELANJA OPERASI	66.440.000,00	66.438.000,00	(2.000,00)	100,00	
7.01 . 7-01.0-00.0-00.11 . 01 . 2.08 . 04 . 5 . 1 . 1	- Belanja Pegawai	44.640.000,00	44.640.000,00	0,00	100,00	
7.01 . 7-01.0-00.0-00.11 . 01 . 2.08 . 04 . 5 . 1 . 2	- Belanja Barang dan Jasa	21.800.000,00	21.798.000,00	(2.000,00)	99,99	
7.01 . 7-01.0-00.0-00.11 . 01 . 2.08 . 01	Penyediaan Jasa Surat Menyurat	2.155.000,00	2.065.000,00	(90.000,00)	95,82	

KODE REKENING	URAIAN	JUMLAH (Rp)		BERTAMBAH / (BERKURANG)		DASAR HUKUM
		ANGGARAN SETELAH PERUBAHAN	REALISASI	(Rp)	(%)	
1	2	3	4	5 = 4 - 3	6	7
7.01 . 7-01.0-00.0-00.11 . 01 . 2.08 . 01 . 5 . 1	BELANJA OPERASI	2.155.000,00	2.065.000,00	(90.000,00)	95,82	
7.01 . 7-01.0-00.0-00.11 . 01 . 2.08 . 01 . 5 . 1 . 2	- Belanja Barang dan Jasa	2.155.000,00	2.065.000,00	(90.000,00)	95,82	
7.01 . 7-01.0-00.0-00.11 . 01 . 2.08 . 02	Penyediaan Jasa Komunikasi, Sumber Daya Air dan Listrik	27.600.000,00	23.108.238,00	(4.491.762,00)	83,73	
7.01 . 7-01.0-00.0-00.11 . 01 . 2.08 . 02 . 5 . 1	BELANJA OPERASI	27.600.000,00	23.108.238,00	(4.491.762,00)	83,73	
7.01 . 7-01.0-00.0-00.11 . 01 . 2.08 . 02 . 5 . 1 . 2	- Belanja Barang dan Jasa	27.600.000,00	23.108.238,00	(4.491.762,00)	83,73	
7.01 . 7-01.0-00.0-00.11 . 01 . 2.08 . 03	Penyediaan Jasa Peralatan dan Perlengkapan Kantor	45.350.800,00	45.338.800,00	(12.000,00)	99,97	
7.01 . 7-01.0-00.0-00.11 . 01 . 2.08 . 03 . 5 . 1	BELANJA OPERASI	45.350.800,00	45.338.800,00	(12.000,00)	99,97	
7.01 . 7-01.0-00.0-00.11 . 01 . 2.08 . 03 . 5 . 1 . 2	- Belanja Barang dan Jasa	45.350.800,00	45.338.800,00	(12.000,00)	99,97	
7.01 . 7-01.0-00.0-00.11 . 01 . 2.09	<i>Pemeliharaan Barang Milik Daerah Penunjang Urusan Pemerintahan Daerah</i>	50.268.000,00	49.157.900,00	(1.110.100,00)	97,79	
7.01 . 7-01.0-00.0-00.11 . 01 . 2.09 . 01	Penyediaan Jasa Pemeliharaan, Biaya Pemeliharaan, dan Pajak Kendaraan Perorangan Dinas atau Kendaraan Dinas Jabatan	30.715.000,00	30.644.500,00	(70.500,00)	99,77	
7.01 . 7-01.0-00.0-00.11 . 01 . 2.09 . 01 . 5 . 1	BELANJA OPERASI	30.715.000,00	30.644.500,00	(70.500,00)	99,77	
7.01 . 7-01.0-00.0-00.11 . 01 . 2.09 . 01 . 5 . 1 . 2	- Belanja Barang dan Jasa	30.715.000,00	30.644.500,00	(70.500,00)	99,77	
7.01 . 7-01.0-00.0-00.11 . 01 . 2.09 . 02	Penyediaan Jasa Pemeliharaan, Biaya Pemeliharaan, Pajak dan Perizinan Kendaraan Dinas Operasional atau Lapangan	3.900.000,00	3.310.900,00	(589.100,00)	84,89	
7.01 . 7-01.0-00.0-00.11 . 01 . 2.09 . 02 . 5 . 1	BELANJA OPERASI	3.900.000,00	3.310.900,00	(589.100,00)	84,89	
7.01 . 7-01.0-00.0-00.11 . 01 . 2.09 . 02 . 5 . 1 . 2	- Belanja Barang dan Jasa	3.900.000,00	3.310.900,00	(589.100,00)	84,89	
7.01 . 7-01.0-00.0-00.11 . 01 . 2.09 . 09	Pemeliharaan/Rehabilitasi Gedung Kantor dan Bangunan Lainnya	12.000.000,00	11.602.500,00	(397.500,00)	96,69	
7.01 . 7-01.0-00.0-00.11 . 01 . 2.09 . 09 . 5 . 1	BELANJA OPERASI	12.000.000,00	11.602.500,00	(397.500,00)	96,69	
7.01 . 7-01.0-00.0-00.11 . 01 . 2.09 . 09 . 5 . 1 . 2	- Belanja Barang dan Jasa	12.000.000,00	11.602.500,00	(397.500,00)	96,69	
7.01 . 7-01.0-00.0-00.11 . 01 . 2.09 . 10	Pemeliharaan/Rehabilitasi Sarana dan Prasarana Gedung Kantor atau Bangunan Lainnya	3.653.000,00	3.600.000,00	(53.000,00)	98,55	
7.01 . 7-01.0-00.0-00.11 . 01 . 2.09 . 10 . 5 . 1	BELANJA OPERASI	3.653.000,00	3.600.000,00	(53.000,00)	98,55	
7.01 . 7-01.0-00.0-00.11 . 01 . 2.09 . 10 . 5 . 1 . 2	- Belanja Barang dan Jasa	3.653.000,00	3.600.000,00	(53.000,00)	98,55	
7.01 . 7-01.0-00.0-00.11 . 01 . 2.09 . 11	Pemeliharaan/Rehabilitasi Sarana dan Prasarana Pendukung Gedung Kantor atau	0,00	0,00	0,00	0,00	

KODE REKENING	URAIAN	JUMLAH (Rp)		BERTAMBAH / (BERKURANG)		DASAR HUKUM
		ANGGARAN SETELAH PERUBAHAN	REALISASI	(Rp)	(%)	
1	2	3	4	5 = 4 - 3	6	7
7.01 . 7-01.0-00.0-00.11 . 01 . 2.09 . 11 . 5 . 1	BELANJA OPERASI	0,00	0,00	0,00	0,00	
7.01 . 7-01.0-00.0-00.11 . 01 . 2.09 . 11 . 5 . 1 . 2	- Belanja Barang dan Jasa	0,00	0,00	0,00	0,00	
7.01 . 7-01.0-00.0-00.11 . 02	Program Penyelenggaraan Pemerintahan Dan Pelayanan Publik	8.154.000,00	8.153.900,00	(100,00)	100,00	
7.01 . 7-01.0-00.0-00.11 . 02 . 2.04	<i>Pelaksanaan Urusan Pemerintahan yang Dilimpahkan kepada Camat</i>	8.154.000,00	8.153.900,00	(100,00)	100,00	
7.01 . 7-01.0-00.0-00.11 . 02 . 2.04 . 01	Pelaksanaan Urusan Pemerintahan yang terkait dengan Pelayanan Perizinan Non Usaha	8.154.000,00	8.153.900,00	(100,00)	100,00	
7.01 . 7-01.0-00.0-00.11 . 02 . 2.04 . 01 . 5 . 1	BELANJA OPERASI	8.154.000,00	8.153.900,00	(100,00)	100,00	
7.01 . 7-01.0-00.0-00.11 . 02 . 2.04 . 01 . 5 . 1 . 2	- Belanja Barang dan Jasa	8.154.000,00	8.153.900,00	(100,00)	100,00	
7.01 . 7-01.0-00.0-00.11 . 03	Program Pemberdayaan Masyarakat Desa Dan Kelurahan	14.447.500,00	12.757.500,00	(1.690.000,00)	88,30	
7.01 . 7-01.0-00.0-00.11 . 03 . 2.01	<i>Koordinasi Kegiatan Pemberdayaan Desa</i>	14.447.500,00	12.757.500,00	(1.690.000,00)	88,30	
7.01 . 7-01.0-00.0-00.11 . 03 . 2.01 . 01	Peningkatan Partisipasi Masyarakat dalam Forum Musyawarah Perencanaan Pembangunan di Desa	3.075.000,00	3.065.000,00	(10.000,00)	99,67	
7.01 . 7-01.0-00.0-00.11 . 03 . 2.01 . 01 . 5 . 1	BELANJA OPERASI	3.075.000,00	3.065.000,00	(10.000,00)	99,67	
7.01 . 7-01.0-00.0-00.11 . 03 . 2.01 . 01 . 5 . 1 . 2	- Belanja Barang dan Jasa	3.075.000,00	3.065.000,00	(10.000,00)	99,67	
7.01 . 7-01.0-00.0-00.11 . 03 . 2.01 . 03	Peningkatan Efektifitas Kegiatan Pemberdayaan Masyarakat di Wilayah Kecamatan	11.372.500,00	9.692.500,00	(1.680.000,00)	85,23	
7.01 . 7-01.0-00.0-00.11 . 03 . 2.01 . 03 . 5 . 1	BELANJA OPERASI	11.372.500,00	9.692.500,00	(1.680.000,00)	85,23	
7.01 . 7-01.0-00.0-00.11 . 03 . 2.01 . 03 . 5 . 1 . 2	- Belanja Barang dan Jasa	11.372.500,00	9.692.500,00	(1.680.000,00)	85,23	
7.01 . 7-01.0-00.0-00.11 . 04	Program Koordinasi Ketentraman Dan Ketertiban Umum	112.026.800,00	111.786.300,00	(240.500,00)	99,79	
7.01 . 7-01.0-00.0-00.11 . 04 . 2.02	<i>Koordinasi Penerapan dan Penegakan Peraturan Daerah dan Peraturan Kepala Daerah</i>	54.028.800,00	54.028.800,00	0,00	100,00	
7.01 . 7-01.0-00.0-00.11 . 04 . 2.02 . 01	Koordinasi/Sinergi Dengan Perangkat Daerah yang Tugas dan Fungsinya di Bidang Penegakan Peraturan Perundang-Undangan dan/atau Kepolisian Negara Republik Indonesia	54.028.800,00	54.028.800,00	0,00	100,00	
7.01 . 7-01.0-00.0-00.11 . 04 . 2.02 . 01 . 5 . 1	BELANJA OPERASI	54.028.800,00	54.028.800,00	0,00	100,00	
7.01 . 7-01.0-00.0-00.11 . 04 . 2.02 . 01 . 5 . 1 . 2	- Belanja Barang dan Jasa	54.028.800,00	54.028.800,00	0,00	100,00	
7.01 . 7-01.0-00.0-00.11 . 04 . 2.03	<i>Koordinasi Upaya Penyelenggaraan Ketenteraman dan Ketertiban Umum*****)</i>	57.998.000,00	57.757.500,00	(240.500,00)	99,59	

KODE REKENING	URAIAN	JUMLAH (Rp)		BERTAMBAH / (BERKURANG)		DASAR HUKUM
		ANGGARAN SETELAH PERUBAHAN	REALISASI	(Rp)	(%)	
1	2	3	4	5 = 4 - 3	6	7
7.01 . 7-01.0-00.0-00.11 . 04 . 2.03 . 01	Sinergitas dengan Kepolisian Negara Republik Indonesia, Tentara Nasional Indonesia dan Instansi Vertikal di Wilayah Kecamatan*****)	57.998.000,00	57.757.500,00	(240.500,00)	99,59	
7.01 . 7-01.0-00.0-00.11 . 04 . 2.03 . 01 . 5 . 1	BELANJA OPERASI	57.998.000,00	57.757.500,00	(240.500,00)	99,59	
7.01 . 7-01.0-00.0-00.11 . 04 . 2.03 . 01 . 5 . 1 . 2	- Belanja Barang dan Jasa	57.998.000,00	57.757.500,00	(240.500,00)	99,59	
7.01 . 7-01.0-00.0-00.11 . 06	Program Pembinaan Dan Pengawasan Pemerintahan Desa	0,00	0,00	0,00	0,00	
7.01 . 7-01.0-00.0-00.11 . 06 . 2.01	<i>Fasilitasi, Rekomendasi dan Koordinasi Pembinaan dan Pengawasan Pemerintahan Desa</i>	0,00	0,00	0,00	0,00	
7.01 . 7-01.0-00.0-00.11 . 06 . 2.01 . 03	Fasilitasi Pengelolaan Keuangan Desa dan Pendayagunaan Aset Desa	0,00	0,00	0,00	0,00	
7.01 . 7-01.0-00.0-00.11 . 06 . 2.01 . 03 . 5 . 1	BELANJA OPERASI	0,00	0,00	0,00	0,00	
7.01 . 7-01.0-00.0-00.11 . 06 . 2.01 . 03 . 5 . 1 . 2	- Belanja Barang dan Jasa	0,00	0,00	0,00	0,00	
	SURPLUS / (DEFISIT)	(2.615.861.587,00)	(2.332.321.265,00)	283.540.322,00	89,16	
	PEMBIAYAAN NETTO	0,00	0,00	0,00	0,00	
	SISA LEBIH PEMBIAYAAN ANGGARAN (SILPA)	(2.615.861.587,00)	(2.332.321.265,00)	283.540.322,00	89,16	



PEMERINTAH KABUPATEN KENDAL
RINCIAN APBD MENURUT URUSAN PEMERINTAHAN DAERAH, ORGANISASI, PROGRAM, KEGIATAN, SUBKEGIATAN,
KELOMPOK, JENIS PENDAPATAN, BELANJA DAN PEMBIAYAAN
 TAHUN ANGGARAN 2021

Urusan Pemerintahan : 7 UNSUR KEWILAYAHAN
Bidang Pemerintahan : 7.01 Administrasi Pemerintahan (Kecamatan)
Unit Organisasi : 7.01 . 7-01.0-00.0-00.12 KECAMATAN SUKOREJO

KODE REKENING	URAIAN	JUMLAH (Rp)		BERTAMBAH / (BERKURANG)		DASAR HUKUM
		ANGGARAN SETELAH PERUBAHAN	REALISASI	(Rp)	(%)	
1	2	3	4	5 = 4 - 3	6	7
7.01 . 7-01.0-00.0-00.12 . 01 . 2.02 . 01 . 5	BELANJA DAERAH	2.490.041.598,00	2.154.617.168,00	(335.424.430,00)	86,53	
7.01 . 7-01.0-00.0-00.12 . 01	Program Penunjang Urusan Pemerintahan Daerah Kabupaten/Kota	2.305.931.598,00	1.970.507.168,00	(335.424.430,00)	85,45	
7.01 . 7-01.0-00.0-00.12 . 01 . 2.02	<i>Administrasi Keuangan Perangkat Daerah</i>	1.987.779.598,00	1.667.955.747,00	(319.823.851,00)	83,91	
7.01 . 7-01.0-00.0-00.12 . 01 . 2.02 . 01	Penyediaan Gaji dan Tunjangan ASN	1.987.779.598,00	1.667.955.747,00	(319.823.851,00)	83,91	
7.01 . 7-01.0-00.0-00.12 . 01 . 2.02 . 01 . 5 . 1	BELANJA OPERASI	1.987.779.598,00	1.667.955.747,00	(319.823.851,00)	83,91	
7.01 . 7-01.0-00.0-00.12 . 01 . 2.02 . 01 . 5 . 1 . 1	- Belanja Pegawai	1.987.779.598,00	1.667.955.747,00	(319.823.851,00)	83,91	
7.01 . 7-01.0-00.0-00.12 . 01 . 2.05	<i>Administrasi Kepegawaian Perangkat Daerah</i>	8.640.000,00	8.640.000,00	0,00	100,00	
7.01 . 7-01.0-00.0-00.12 . 01 . 2.05 . 02	Pengadaan Pakaian Dinas Beserta Atribut Kelengkapannya	8.640.000,00	8.640.000,00	0,00	100,00	
7.01 . 7-01.0-00.0-00.12 . 01 . 2.05 . 02 . 5 . 1	BELANJA OPERASI	8.640.000,00	8.640.000,00	0,00	100,00	
7.01 . 7-01.0-00.0-00.12 . 01 . 2.05 . 02 . 5 . 1 . 2	- Belanja Barang dan Jasa	8.640.000,00	8.640.000,00	0,00	100,00	
7.01 . 7-01.0-00.0-00.12 . 01 . 2.06	<i>Administrasi Umum Perangkat Daerah</i>	169.744.000,00	167.744.000,00	(2.000.000,00)	98,82	
7.01 . 7-01.0-00.0-00.12 . 01 . 2.06 . 01	Penyediaan Komponen Instalasi Listrik/Penerangan Bangunan Kantor	1.816.000,00	1.816.000,00	0,00	100,00	
7.01 . 7-01.0-00.0-00.12 . 01 . 2.06 . 01 . 5 . 1	BELANJA OPERASI	1.816.000,00	1.816.000,00	0,00	100,00	
7.01 . 7-01.0-00.0-00.12 . 01 . 2.06 . 01 . 5 . 1 . 2	- Belanja Barang dan Jasa	1.816.000,00	1.816.000,00	0,00	100,00	
7.01 . 7-01.0-00.0-00.12 . 01 . 2.06 . 02	Penyediaan Peralatan dan Perlengkapan Kantor	26.180.000,00	26.180.000,00	0,00	100,00	
7.01 . 7-01.0-00.0-00.12 . 01 . 2.06 . 02 . 5 . 1	BELANJA OPERASI	26.180.000,00	26.180.000,00	0,00	100,00	
7.01 . 7-01.0-00.0-00.12 . 01 . 2.06 . 02 . 5 . 1 . 2	- Belanja Barang dan Jasa	26.180.000,00	26.180.000,00	0,00	100,00	
7.01 . 7-01.0-00.0-00.12 . 01 . 2.06 . 03	Penyediaan Peralatan Rumah Tangga	0,00	0,00	0,00	0,00	

KODE REKENING	URAIAN	JUMLAH (Rp)		BERTAMBAH / (BERKURANG)		DASAR HUKUM
		ANGGARAN SETELAH PERUBAHAN	REALISASI	(Rp)	(%)	
1	2	3	4	5 = 4 - 3	6	7
7.01 . 7-01.0-00.0-00.12 . 01 . 2.06 . 03 . 5 . 1	BELANJA OPERASI	0,00	0,00	0,00	0,00	
7.01 . 7-01.0-00.0-00.12 . 01 . 2.06 . 03 . 5 . 1 . 2	- Belanja Barang dan Jasa	0,00	0,00	0,00	0,00	
7.01 . 7-01.0-00.0-00.12 . 01 . 2.06 . 04	Penyediaan Bahan Logistik Kantor	19.940.000,00	19.940.000,00	0,00	100,00	
7.01 . 7-01.0-00.0-00.12 . 01 . 2.06 . 04 . 5 . 1	BELANJA OPERASI	19.940.000,00	19.940.000,00	0,00	100,00	
7.01 . 7-01.0-00.0-00.12 . 01 . 2.06 . 04 . 5 . 1 . 2	- Belanja Barang dan Jasa	19.940.000,00	19.940.000,00	0,00	100,00	
7.01 . 7-01.0-00.0-00.12 . 01 . 2.06 . 05	Penyediaan Barang Cetak dan Penggandaan	20.288.000,00	20.288.000,00	0,00	100,00	
7.01 . 7-01.0-00.0-00.12 . 01 . 2.06 . 05 . 5 . 1	BELANJA OPERASI	20.288.000,00	20.288.000,00	0,00	100,00	
7.01 . 7-01.0-00.0-00.12 . 01 . 2.06 . 05 . 5 . 1 . 2	- Belanja Barang dan Jasa	20.288.000,00	20.288.000,00	0,00	100,00	
7.01 . 7-01.0-00.0-00.12 . 01 . 2.06 . 06	Penyediaan Bahan Bacaan dan Peraturan Perundang-undangan	1.800.000,00	1.800.000,00	0,00	100,00	
7.01 . 7-01.0-00.0-00.12 . 01 . 2.06 . 06 . 5 . 1	BELANJA OPERASI	1.800.000,00	1.800.000,00	0,00	100,00	
7.01 . 7-01.0-00.0-00.12 . 01 . 2.06 . 06 . 5 . 1 . 2	- Belanja Barang dan Jasa	1.800.000,00	1.800.000,00	0,00	100,00	
7.01 . 7-01.0-00.0-00.12 . 01 . 2.06 . 09	Penyelenggaraan Rapat Koordinasi dan Konsultasi SKPD	50.720.000,00	48.720.000,00	(2.000.000,00)	96,06	
7.01 . 7-01.0-00.0-00.12 . 01 . 2.06 . 09 . 5 . 1	BELANJA OPERASI	50.720.000,00	48.720.000,00	(2.000.000,00)	96,06	
7.01 . 7-01.0-00.0-00.12 . 01 . 2.06 . 09 . 5 . 1 . 2	- Belanja Barang dan Jasa	50.720.000,00	48.720.000,00	(2.000.000,00)	96,06	
7.01 . 7-01.0-00.0-00.12 . 01 . 2.06 . 02	Penyediaan Peralatan dan Perlengkapan Kantor	49.000.000,00	49.000.000,00	0,00	100,00	
7.01 . 7-01.0-00.0-00.12 . 01 . 2.06 . 02 . 5 . 2	BELANJA MODAL	49.000.000,00	49.000.000,00	0,00	100,00	
7.01 . 7-01.0-00.0-00.12 . 01 . 2.06 . 02 . 5 . 2 . 2	- Belanja Modal Peralatan dan Mesin	49.000.000,00	49.000.000,00	0,00	100,00	
7.01 . 7-01.0-00.0-00.12 . 01 . 2.07	<i>Pengadaan Barang Milik Daerah Penunjang Urusan Pemerintah Daerah</i>	19.500.000,00	19.500.000,00	0,00	100,00	
7.01 . 7-01.0-00.0-00.12 . 01 . 2.07 . 05	Pengadaan Mebel	19.500.000,00	19.500.000,00	0,00	100,00	
7.01 . 7-01.0-00.0-00.12 . 01 . 2.07 . 05 . 5 . 2	BELANJA MODAL	19.500.000,00	19.500.000,00	0,00	100,00	
7.01 . 7-01.0-00.0-00.12 . 01 . 2.07 . 05 . 5 . 2 . 2	- Belanja Modal Peralatan dan Mesin	19.500.000,00	19.500.000,00	0,00	100,00	
7.01 . 7-01.0-00.0-00.12 . 01 . 2.08	<i>Penyediaan Jasa Penunjang Urusan Pemerintahan Daerah</i>	110.968.000,00	98.121.421,00	(12.846.579,00)	88,42	
7.01 . 7-01.0-00.0-00.12 . 01 . 2.08 . 01	Penyediaan Jasa Surat Menyurat	4.500.000,00	4.500.000,00	0,00	100,00	
7.01 . 7-01.0-00.0-00.12 . 01 . 2.08 . 01 . 5 . 1	BELANJA OPERASI	4.500.000,00	4.500.000,00	0,00	100,00	
7.01 . 7-01.0-00.0-00.12 . 01 . 2.08 . 01 . 5 . 1 . 2	- Belanja Barang dan Jasa	4.500.000,00	4.500.000,00	0,00	100,00	
7.01 . 7-01.0-00.0-00.12 . 01 . 2.08 . 02	Penyediaan Jasa Komunikasi, Sumber Daya Air	33.300.000,00	21.903.421,00	(11.396.579,00)	65,78	

KODE REKENING	URAIAN	JUMLAH (Rp)		BERTAMBAH / (BERKURANG)		DASAR HUKUM
		ANGGARAN SETELAH PERUBAHAN	REALISASI	(Rp)	(%)	
1	2	3	4	5 = 4 - 3	6	7
7.01 . 7-01.0-00.0-00.12 . 01 . 2.08 . 02 . 5 . 1	BELANJA OPERASI	33.300.000,00	21.903.421,00	(11.396.579,00)	65,78	
7.01 . 7-01.0-00.0-00.12 . 01 . 2.08 . 02 . 5 . 1 . 2	- Belanja Barang dan Jasa	33.300.000,00	21.903.421,00	(11.396.579,00)	65,78	
7.01 . 7-01.0-00.0-00.12 . 01 . 2.08 . 03	Penyediaan Jasa Peralatan dan Perlengkapan Kantor	30.740.000,00	30.740.000,00	0,00	100,00	
7.01 . 7-01.0-00.0-00.12 . 01 . 2.08 . 03 . 5 . 1	BELANJA OPERASI	30.740.000,00	30.740.000,00	0,00	100,00	
7.01 . 7-01.0-00.0-00.12 . 01 . 2.08 . 03 . 5 . 1 . 2	- Belanja Barang dan Jasa	30.740.000,00	30.740.000,00	0,00	100,00	
7.01 . 7-01.0-00.0-00.12 . 01 . 2.08 . 04	Penyediaan Jasa Pelayanan Umum Kantor	42.428.000,00	40.978.000,00	(1.450.000,00)	96,58	
7.01 . 7-01.0-00.0-00.12 . 01 . 2.08 . 04 . 5 . 1	BELANJA OPERASI	42.428.000,00	40.978.000,00	(1.450.000,00)	96,58	
7.01 . 7-01.0-00.0-00.12 . 01 . 2.08 . 04 . 5 . 1 . 2	- Belanja Barang dan Jasa	42.428.000,00	40.978.000,00	(1.450.000,00)	96,58	
7.01 . 7-01.0-00.0-00.12 . 01 . 2.09	<i>Pemeliharaan Barang Milik Daerah Penunjang Urusan Pemerintahan Daerah</i>	9.300.000,00	8.546.000,00	(754.000,00)	91,89	
7.01 . 7-01.0-00.0-00.12 . 01 . 2.09 . 01	Penyediaan Jasa Pemeliharaan, Biaya Pemeliharaan, dan Pajak Kendaraan Perorangan Dinas atau Kendaraan Dinas Jabatan	6.000.000,00	6.000.000,00	0,00	100,00	
7.01 . 7-01.0-00.0-00.12 . 01 . 2.09 . 01 . 5 . 1	BELANJA OPERASI	6.000.000,00	6.000.000,00	0,00	100,00	
7.01 . 7-01.0-00.0-00.12 . 01 . 2.09 . 01 . 5 . 1 . 2	- Belanja Barang dan Jasa	6.000.000,00	6.000.000,00	0,00	100,00	
7.01 . 7-01.0-00.0-00.12 . 01 . 2.09 . 02	Penyediaan Jasa Pemeliharaan, Biaya Pemeliharaan, Pajak dan Perizinan Kendaraan Dinas Operasional atau Lapangan	3.300.000,00	2.546.000,00	(754.000,00)	77,15	
7.01 . 7-01.0-00.0-00.12 . 01 . 2.09 . 02 . 5 . 1	BELANJA OPERASI	3.300.000,00	2.546.000,00	(754.000,00)	77,15	
7.01 . 7-01.0-00.0-00.12 . 01 . 2.09 . 02 . 5 . 1 . 2	- Belanja Barang dan Jasa	3.300.000,00	2.546.000,00	(754.000,00)	77,15	
7.01 . 7-01.0-00.0-00.12 . 01 . 2.09 . 09	Pemeliharaan/Rehabilitasi Gedung Kantor dan Bangunan Lainnya	0,00	0,00	0,00	0,00	
7.01 . 7-01.0-00.0-00.12 . 01 . 2.09 . 09 . 5 . 1	BELANJA OPERASI	0,00	0,00	0,00	0,00	
7.01 . 7-01.0-00.0-00.12 . 01 . 2.09 . 09 . 5 . 1 . 2	- Belanja Barang dan Jasa	0,00	0,00	0,00	0,00	
7.01 . 7-01.0-00.0-00.12 . 02	Program Penyelenggaraan Pemerintahan Dan Pelayanan Publik	1.200.000,00	1.200.000,00	0,00	100,00	
7.01 . 7-01.0-00.0-00.12 . 02 . 2.04	<i>Pelaksanaan Urusan Pemerintahan yang Dilimpahkan kepada Camat</i>	1.200.000,00	1.200.000,00	0,00	100,00	
7.01 . 7-01.0-00.0-00.12 . 02 . 2.04 . 01	Pelaksanaan Urusan Pemerintahan yang terkait dengan Pelayanan Perizinan Non Usaha	1.200.000,00	1.200.000,00	0,00	100,00	
7.01 . 7-01.0-00.0-00.12 . 02 . 2.04 . 01 . 5 . 1	BELANJA OPERASI	1.200.000,00	1.200.000,00	0,00	100,00	

KODE REKENING	URAIAN	JUMLAH (Rp)		BERTAMBAH / (BERKURANG)		DASAR HUKUM
		ANGGARAN SETELAH PERUBAHAN	REALISASI	(Rp)	(%)	
1	2	3	4	5 = 4 - 3	6	7
7.01 . 7-01.0-00.0-00.12 . 02 . 2.04 . 01 . 5 . 1 . 2	- Belanja Barang dan Jasa	1.200.000,00	1.200.000,00	0,00	100,00	
7.01 . 7-01.0-00.0-00.12 . 03	Program Pemberdayaan Masyarakat Desa Dan Kelurahan	63.110.000,00	63.110.000,00	0,00	100,00	
7.01 . 7-01.0-00.0-00.12 . 03 . 2.01	<i>Koordinasi Kegiatan Pemberdayaan Desa</i>	63.110.000,00	63.110.000,00	0,00	100,00	
7.01 . 7-01.0-00.0-00.12 . 03 . 2.01 . 01	Peningkatan Partisipasi Masyarakat dalam Forum Musyawarah Perencanaan Pembangunan di Desa	4.890.000,00	4.890.000,00	0,00	100,00	
7.01 . 7-01.0-00.0-00.12 . 03 . 2.01 . 01 . 5 . 1	BELANJA OPERASI	4.890.000,00	4.890.000,00	0,00	100,00	
7.01 . 7-01.0-00.0-00.12 . 03 . 2.01 . 01 . 5 . 1 . 2	- Belanja Barang dan Jasa	4.890.000,00	4.890.000,00	0,00	100,00	
7.01 . 7-01.0-00.0-00.12 . 03 . 2.01 . 03	Peningkatan Efektifitas Kegiatan Pemberdayaan Masyarakat di Wilayah Kecamatan	58.220.000,00	58.220.000,00	0,00	100,00	
7.01 . 7-01.0-00.0-00.12 . 03 . 2.01 . 03 . 5 . 1	BELANJA OPERASI	57.670.000,00	57.670.000,00	0,00	100,00	
7.01 . 7-01.0-00.0-00.12 . 03 . 2.01 . 03 . 5 . 1 . 2	- Belanja Barang dan Jasa	57.670.000,00	57.670.000,00	0,00	100,00	
7.01 . 7-01.0-00.0-00.12 . 03 . 2.01 . 03 . 5 . 2	BELANJA MODAL	550.000,00	550.000,00	0,00	100,00	
7.01 . 7-01.0-00.0-00.12 . 03 . 2.01 . 03 . 5 . 2 . 2	- Belanja Modal Peralatan dan Mesin	550.000,00	550.000,00	0,00	100,00	
7.01 . 7-01.0-00.0-00.12 . 04	Program Koordinasi Ketentraman Dan Ketertiban Umum	88.690.000,00	88.690.000,00	0,00	100,00	
7.01 . 7-01.0-00.0-00.12 . 04 . 2.01	<i>Koordinasi Upaya Penyelenggaraan Ketenteraman dan Ketertiban Umum</i>	5.850.000,00	5.850.000,00	0,00	100,00	
7.01 . 7-01.0-00.0-00.12 . 04 . 2.01 . 01	Sinergitas dengan Kepolisian Negara Republik Indonesia, Tentara Nasional Indonesia dan Instansi Vertikal di Wilayah Kecamatan	5.850.000,00	5.850.000,00	0,00	100,00	
7.01 . 7-01.0-00.0-00.12 . 04 . 2.01 . 01 . 5 . 1	BELANJA OPERASI	5.850.000,00	5.850.000,00	0,00	100,00	
7.01 . 7-01.0-00.0-00.12 . 04 . 2.01 . 01 . 5 . 1 . 2	- Belanja Barang dan Jasa	5.850.000,00	5.850.000,00	0,00	100,00	
7.01 . 7-01.0-00.0-00.12 . 04 . 2.04	<i>Koordinasi Penerapan dan Penegakan Qanun dan Peraturan Kepala Daerah*****)</i>	82.840.000,00	82.840.000,00	0,00	100,00	
7.01 . 7-01.0-00.0-00.12 . 04 . 2.04 . 01	Koordinasi/Sinergi dengan Perangkat Daerah yang Tugas dan Fungsinya di Bidang Penegakan Peraturan Perundang-Undangan dan/atau Kepolisian Negara Republik Indonesia*****)	82.840.000,00	82.840.000,00	0,00	100,00	
7.01 . 7-01.0-00.0-00.12 . 04 . 2.04 . 01 . 5 . 1	BELANJA OPERASI	82.840.000,00	82.840.000,00	0,00	100,00	
7.01 . 7-01.0-00.0-00.12 . 04 . 2.04 . 01 . 5 . 1 . 2	- Belanja Barang dan Jasa	82.840.000,00	82.840.000,00	0,00	100,00	
7.01 . 7-01.0-00.0-00.12 . 06	Program Pembinaan Dan Pengawasan Pemerintahan Desa	31.110.000,00	31.110.000,00	0,00	100,00	

KODE REKENING	URAIAN	JUMLAH (Rp)		BERTAMBAH / (BERKURANG)		DASAR HUKUM
		ANGGARAN SETELAH PERUBAHAN	REALISASI	(Rp)	(%)	
1	2	3	4	5 = 4 - 3	6	7
7.01 . 7-01.0-00.0-00.12 . 06 . 2.01	<i>Fasilitasi, Rekomendasi dan Koordinasi Pembinaan dan Pengawasan Pemerintahan Desa</i>	31.110.000,00	31.110.000,00	0,00	100,00	
7.01 . 7-01.0-00.0-00.12 . 06 . 2.01 . 03	Fasilitasi Pengelolaan Keuangan Desa dan Pendayagunaan Aset Desa	26.310.000,00	26.310.000,00	0,00	100,00	
7.01 . 7-01.0-00.0-00.12 . 06 . 2.01 . 03 . 5 . 1	BELANJA OPERASI	26.310.000,00	26.310.000,00	0,00	100,00	
7.01 . 7-01.0-00.0-00.12 . 06 . 2.01 . 03 . 5 . 1 . 2	- Belanja Barang dan Jasa	26.310.000,00	26.310.000,00	0,00	100,00	
7.01 . 7-01.0-00.0-00.12 . 06 . 2.01 . 05	Fasilitasi Pelaksanaan Tugas Kepala Desa dan Perangkat Desa	3.000.000,00	3.000.000,00	0,00	100,00	
7.01 . 7-01.0-00.0-00.12 . 06 . 2.01 . 05 . 5 . 1	BELANJA OPERASI	3.000.000,00	3.000.000,00	0,00	100,00	
7.01 . 7-01.0-00.0-00.12 . 06 . 2.01 . 05 . 5 . 1 . 2	- Belanja Barang dan Jasa	3.000.000,00	3.000.000,00	0,00	100,00	
7.01 . 7-01.0-00.0-00.12 . 06 . 2.01 . 16	Fasilitasi Penyusunan Program dan Pelaksanaan Pemberdayaan Masyarakat Desa	1.800.000,00	1.800.000,00	0,00	100,00	
7.01 . 7-01.0-00.0-00.12 . 06 . 2.01 . 16 . 5 . 1	BELANJA OPERASI	1.800.000,00	1.800.000,00	0,00	100,00	
7.01 . 7-01.0-00.0-00.12 . 06 . 2.01 . 16 . 5 . 1 . 2	- Belanja Barang dan Jasa	1.800.000,00	1.800.000,00	0,00	100,00	
	SURPLUS / (DEFISIT)	(2.490.041.598,00)	(2.154.617.168,00)	335.424.430,00	86,53	
	PEMBIAYAAN NETTO	0,00	0,00	0,00	0,00	
	SISA LEBIH PEMBIAYAAN ANGGARAN (SILPA)	(2.490.041.598,00)	(2.154.617.168,00)	335.424.430,00	86,53	



PEMERINTAH KABUPATEN KENDAL
RINCIAN APBD MENURUT URUSAN PEMERINTAHAN DAERAH, ORGANISASI, PROGRAM, KEGIATAN, SUBKEGIATAN,
KELOMPOK, JENIS PENDAPATAN, BELANJA DAN PEMBIAYAAN
 TAHUN ANGGARAN 2021

Urusan Pemerintahan : 7 UNSUR KEWILAYAHAN
Bidang Pemerintahan : 7.01 Administrasi Pemerintahan (Kecamatan)
Unit Organisasi : 7.01 . 7-01.0-00.0-00.13 KECAMATAN PATEAN

KODE REKENING	URAIAN	JUMLAH (Rp)		BERTAMBAH / (BERKURANG)		DASAR HUKUM
		ANGGARAN SETELAH PERUBAHAN	REALISASI	(Rp)	(%)	
1	2	3	4	5 = 4 - 3	6	7
7.01 . 7-01.0-00.0-00.13 . 01 . 2.02 . 01 . 5	BELANJA DAERAH	2.676.349.595,00	2.250.575.578,00	(425.774.017,00)	84,09	
7.01 . 7-01.0-00.0-00.13 . 01	Program Penunjang Urusan Pemerintahan Daerah Kabupaten/Kota	2.528.299.595,00	2.102.525.578,00	(425.774.017,00)	83,16	
7.01 . 7-01.0-00.0-00.13 . 01 . 2.02	<i>Administrasi Keuangan Perangkat Daerah</i>	2.180.436.595,00	1.763.209.084,00	(417.227.511,00)	80,86	
7.01 . 7-01.0-00.0-00.13 . 01 . 2.02 . 01	Penyediaan Gaji dan Tunjangan ASN	2.180.436.595,00	1.763.209.084,00	(417.227.511,00)	80,86	
7.01 . 7-01.0-00.0-00.13 . 01 . 2.02 . 01 . 5 . 1	BELANJA OPERASI	2.180.436.595,00	1.763.209.084,00	(417.227.511,00)	80,86	
7.01 . 7-01.0-00.0-00.13 . 01 . 2.02 . 01 . 5 . 1 . 1	- Belanja Pegawai	2.180.436.595,00	1.763.209.084,00	(417.227.511,00)	80,86	
7.01 . 7-01.0-00.0-00.13 . 01 . 2.05	<i>Administrasi Kepegawaian Perangkat Daerah</i>	18.000.000,00	17.868.000,00	(132.000,00)	99,27	
7.01 . 7-01.0-00.0-00.13 . 01 . 2.05 . 02	Pengadaan Pakaian Dinas Beserta Atribut Kelengkapannya	18.000.000,00	17.868.000,00	(132.000,00)	99,27	
7.01 . 7-01.0-00.0-00.13 . 01 . 2.05 . 02 . 5 . 1	BELANJA OPERASI	18.000.000,00	17.868.000,00	(132.000,00)	99,27	
7.01 . 7-01.0-00.0-00.13 . 01 . 2.05 . 02 . 5 . 1 . 2	- Belanja Barang dan Jasa	18.000.000,00	17.868.000,00	(132.000,00)	99,27	
7.01 . 7-01.0-00.0-00.13 . 01 . 2.06	<i>Administrasi Umum Perangkat Daerah</i>	109.738.000,00	107.593.000,00	(2.145.000,00)	98,05	
7.01 . 7-01.0-00.0-00.13 . 01 . 2.06 . 01	Penyediaan Komponen Instalasi Listrik/Penerangan Bangunan Kantor	3.500.000,00	3.500.000,00	0,00	100,00	
7.01 . 7-01.0-00.0-00.13 . 01 . 2.06 . 01 . 5 . 1	BELANJA OPERASI	3.500.000,00	3.500.000,00	0,00	100,00	
7.01 . 7-01.0-00.0-00.13 . 01 . 2.06 . 01 . 5 . 1 . 2	- Belanja Barang dan Jasa	3.500.000,00	3.500.000,00	0,00	100,00	
7.01 . 7-01.0-00.0-00.13 . 01 . 2.06 . 02	Penyediaan Peralatan dan Perlengkapan Kantor	18.603.000,00	18.603.000,00	0,00	100,00	
7.01 . 7-01.0-00.0-00.13 . 01 . 2.06 . 02 . 5 . 1	BELANJA OPERASI	18.603.000,00	18.603.000,00	0,00	100,00	
7.01 . 7-01.0-00.0-00.13 . 01 . 2.06 . 02 . 5 . 1 . 2	- Belanja Barang dan Jasa	18.603.000,00	18.603.000,00	0,00	100,00	
7.01 . 7-01.0-00.0-00.13 . 01 . 2.06 . 04	Penyediaan Bahan Logistik Kantor	37.125.000,00	37.090.000,00	(35.000,00)	99,91	

KODE REKENING	URAIAN	JUMLAH (Rp)		BERTAMBAH / (BERKURANG)		DASAR HUKUM
		ANGGARAN SETELAH PERUBAHAN	REALISASI	(Rp)	(%)	
1	2	3	4	5 = 4 - 3	6	7
7.01 . 7-01.0-00.0-00.13 . 01 . 2.06 . 04 . 5 . 1	BELANJA OPERASI	37.125.000,00	37.090.000,00	(35.000,00)	99,91	
7.01 . 7-01.0-00.0-00.13 . 01 . 2.06 . 04 . 5 . 1 . 2	- Belanja Barang dan Jasa	37.125.000,00	37.090.000,00	(35.000,00)	99,91	
7.01 . 7-01.0-00.0-00.13 . 01 . 2.06 . 05	Penyediaan Barang Cetak dan Penggandaan	14.100.000,00	14.100.000,00	0,00	100,00	
7.01 . 7-01.0-00.0-00.13 . 01 . 2.06 . 05 . 5 . 1	BELANJA OPERASI	14.100.000,00	14.100.000,00	0,00	100,00	
7.01 . 7-01.0-00.0-00.13 . 01 . 2.06 . 05 . 5 . 1 . 2	- Belanja Barang dan Jasa	14.100.000,00	14.100.000,00	0,00	100,00	
7.01 . 7-01.0-00.0-00.13 . 01 . 2.06 . 06	Penyediaan Bahan Bacaan dan Peraturan Perundang-undangan	1.560.000,00	1.500.000,00	(60.000,00)	96,15	
7.01 . 7-01.0-00.0-00.13 . 01 . 2.06 . 06 . 5 . 1	BELANJA OPERASI	1.560.000,00	1.500.000,00	(60.000,00)	96,15	
7.01 . 7-01.0-00.0-00.13 . 01 . 2.06 . 06 . 5 . 1 . 2	- Belanja Barang dan Jasa	1.560.000,00	1.500.000,00	(60.000,00)	96,15	
7.01 . 7-01.0-00.0-00.13 . 01 . 2.06 . 09	Penyelenggaraan Rapat Koordinasi dan Konsultasi SKPD	34.850.000,00	32.800.000,00	(2.050.000,00)	94,12	
7.01 . 7-01.0-00.0-00.13 . 01 . 2.06 . 09 . 5 . 1	BELANJA OPERASI	34.850.000,00	32.800.000,00	(2.050.000,00)	94,12	
7.01 . 7-01.0-00.0-00.13 . 01 . 2.06 . 09 . 5 . 1 . 2	- Belanja Barang dan Jasa	34.850.000,00	32.800.000,00	(2.050.000,00)	94,12	
7.01 . 7-01.0-00.0-00.13 . 01 . 2.07	<i>Pengadaan Barang Milik Daerah Penunjang Urusan Pemerintah Daerah</i>	7.000.000,00	7.000.000,00	0,00	100,00	
7.01 . 7-01.0-00.0-00.13 . 01 . 2.07 . 10	Pengadaan Sarana dan Prasarana Gedung Kantor atau Bangunan Lainnya	7.000.000,00	7.000.000,00	0,00	100,00	
7.01 . 7-01.0-00.0-00.13 . 01 . 2.07 . 10 . 5 . 2	BELANJA MODAL	7.000.000,00	7.000.000,00	0,00	100,00	
7.01 . 7-01.0-00.0-00.13 . 01 . 2.07 . 10 . 5 . 2 . 2	- Belanja Modal Peralatan dan Mesin	7.000.000,00	7.000.000,00	0,00	100,00	
7.01 . 7-01.0-00.0-00.13 . 01 . 2.08	<i>Penyediaan Jasa Penunjang Urusan Pemerintahan Daerah</i>	176.525.000,00	170.335.994,00	(6.189.006,00)	96,49	
7.01 . 7-01.0-00.0-00.13 . 01 . 2.08 . 04	Penyediaan Jasa Pelayanan Umum Kantor	101.525.000,00	101.525.000,00	0,00	100,00	
7.01 . 7-01.0-00.0-00.13 . 01 . 2.08 . 04 . 5 . 1	BELANJA OPERASI	101.525.000,00	101.525.000,00	0,00	100,00	
7.01 . 7-01.0-00.0-00.13 . 01 . 2.08 . 04 . 5 . 1 . 1	- Belanja Pegawai	34.800.000,00	34.800.000,00	0,00	100,00	
7.01 . 7-01.0-00.0-00.13 . 01 . 2.08 . 04 . 5 . 1 . 2	- Belanja Barang dan Jasa	66.725.000,00	66.725.000,00	0,00	100,00	
7.01 . 7-01.0-00.0-00.13 . 01 . 2.08 . 01	Penyediaan Jasa Surat Menyurat	2.400.000,00	2.400.000,00	0,00	100,00	
7.01 . 7-01.0-00.0-00.13 . 01 . 2.08 . 01 . 5 . 1	BELANJA OPERASI	2.400.000,00	2.400.000,00	0,00	100,00	
7.01 . 7-01.0-00.0-00.13 . 01 . 2.08 . 01 . 5 . 1 . 2	- Belanja Barang dan Jasa	2.400.000,00	2.400.000,00	0,00	100,00	
7.01 . 7-01.0-00.0-00.13 . 01 . 2.08 . 02	Penyediaan Jasa Komunikasi, Sumber Daya Air dan Listrik	47.400.000,00	41.210.994,00	(6.189.006,00)	86,94	
7.01 . 7-01.0-00.0-00.13 . 01 . 2.08 . 02 . 5 . 1	BELANJA OPERASI	47.400.000,00	41.210.994,00	(6.189.006,00)	86,94	

KODE REKENING	URAIAN	JUMLAH (Rp)		BERTAMBAH / (BERKURANG)		DASAR HUKUM
		ANGGARAN SETELAH PERUBAHAN	REALISASI	(Rp)	(%)	
1	2	3	4	5 = 4 - 3	6	7
7.01 . 7-01.0-00.0-00.13 . 01 . 2.08 . 02 . 5 . 1 . 2	- Belanja Barang dan Jasa	47.400.000,00	41.210.994,00	(6.189.006,00)	86,94	
7.01 . 7-01.0-00.0-00.13 . 01 . 2.08 . 03	Penyediaan Jasa Peralatan dan Perlengkapan Kantor	25.200.000,00	25.200.000,00	0,00	100,00	
7.01 . 7-01.0-00.0-00.13 . 01 . 2.08 . 03 . 5 . 1 . 1	BELANJA OPERASI	25.200.000,00	25.200.000,00	0,00	100,00	
7.01 . 7-01.0-00.0-00.13 . 01 . 2.08 . 03 . 5 . 1 . 2	- Belanja Barang dan Jasa	25.200.000,00	25.200.000,00	0,00	100,00	
7.01 . 7-01.0-00.0-00.13 . 01 . 2.09	<i>Pemeliharaan Barang Milik Daerah Penunjang Urusan Pemerintahan Daerah</i>	36.600.000,00	36.519.500,00	(80.500,00)	99,78	
7.01 . 7-01.0-00.0-00.13 . 01 . 2.09 . 01	Penyediaan Jasa Pemeliharaan, Biaya Pemeliharaan, dan Pajak Kendaraan Perorangan Dinas atau Kendaraan Dinas Jabatan	6.600.000,00	6.598.000,00	(2.000,00)	99,97	
7.01 . 7-01.0-00.0-00.13 . 01 . 2.09 . 01 . 5 . 1 . 1	BELANJA OPERASI	6.600.000,00	6.598.000,00	(2.000,00)	99,97	
7.01 . 7-01.0-00.0-00.13 . 01 . 2.09 . 01 . 5 . 1 . 2	- Belanja Barang dan Jasa	6.600.000,00	6.598.000,00	(2.000,00)	99,97	
7.01 . 7-01.0-00.0-00.13 . 01 . 2.09 . 02	Penyediaan Jasa Pemeliharaan, Biaya Pemeliharaan, Pajak dan Perizinan Kendaraan Dinas Operasional atau Lapangan	5.000.000,00	4.921.500,00	(78.500,00)	98,43	
7.01 . 7-01.0-00.0-00.13 . 01 . 2.09 . 02 . 5 . 1 . 1	BELANJA OPERASI	5.000.000,00	4.921.500,00	(78.500,00)	98,43	
7.01 . 7-01.0-00.0-00.13 . 01 . 2.09 . 02 . 5 . 1 . 2	- Belanja Barang dan Jasa	5.000.000,00	4.921.500,00	(78.500,00)	98,43	
7.01 . 7-01.0-00.0-00.13 . 01 . 2.09 . 09	Pemeliharaan/Rehabilitasi Gedung Kantor dan Bangunan Lainnya	20.000.000,00	20.000.000,00	0,00	100,00	
7.01 . 7-01.0-00.0-00.13 . 01 . 2.09 . 09 . 5 . 1 . 1	BELANJA OPERASI	20.000.000,00	20.000.000,00	0,00	100,00	
7.01 . 7-01.0-00.0-00.13 . 01 . 2.09 . 09 . 5 . 1 . 2	- Belanja Barang dan Jasa	20.000.000,00	20.000.000,00	0,00	100,00	
7.01 . 7-01.0-00.0-00.13 . 01 . 2.09 . 11	Pemeliharaan/Rehabilitasi Sarana dan Prasarana Pendukung Gedung Kantor atau Bangunan Lainnya	5.000.000,00	5.000.000,00	0,00	100,00	
7.01 . 7-01.0-00.0-00.13 . 01 . 2.09 . 11 . 5 . 1 . 1	BELANJA OPERASI	5.000.000,00	5.000.000,00	0,00	100,00	
7.01 . 7-01.0-00.0-00.13 . 01 . 2.09 . 11 . 5 . 1 . 2	- Belanja Barang dan Jasa	5.000.000,00	5.000.000,00	0,00	100,00	
7.01 . 7-01.0-00.0-00.13 . 02	Program Penyelenggaraan Pemerintahan Dan Pelayanan Publik	3.800.000,00	3.800.000,00	0,00	100,00	
7.01 . 7-01.0-00.0-00.13 . 02 . 2.04	<i>Pelaksanaan Urusan Pemerintahan yang Dilimpahkan kepada Camat</i>	3.800.000,00	3.800.000,00	0,00	100,00	
7.01 . 7-01.0-00.0-00.13 . 02 . 2.04 . 01	Pelaksanaan Urusan Pemerintahan yang terkait dengan Pelayanan Perizinan Non Usaha	3.800.000,00	3.800.000,00	0,00	100,00	
7.01 . 7-01.0-00.0-00.13 . 02 . 2.04 . 01 . 5 . 1 . 1	BELANJA OPERASI	3.800.000,00	3.800.000,00	0,00	100,00	

KODE REKENING	URAIAN	JUMLAH (Rp)		BERTAMBAH / (BERKURANG)		DASAR HUKUM
		ANGGARAN SETELAH PERUBAHAN	REALISASI	(Rp)	(%)	
1	2	3	4	5 = 4 - 3	6	7
7.01 . 7-01.0-00.0-00.13 . 02 . 2.04 . 01 . 5 . 1 . 2	- Belanja Barang dan Jasa	3.800.000,00	3.800.000,00	0,00	100,00	
7.01 . 7-01.0-00.0-00.13 . 03	Program Pemberdayaan Masyarakat Desa Dan Kelurahan	40.366.000,00	40.366.000,00	0,00	100,00	
7.01 . 7-01.0-00.0-00.13 . 03 . 2.01	<i>Koordinasi Kegiatan Pemberdayaan Desa</i>	40.366.000,00	40.366.000,00	0,00	100,00	
7.01 . 7-01.0-00.0-00.13 . 03 . 2.01 . 01	Peningkatan Partisipasi Masyarakat dalam Forum Musyawarah Perencanaan Pembangunan di Desa	8.700.000,00	8.700.000,00	0,00	100,00	
7.01 . 7-01.0-00.0-00.13 . 03 . 2.01 . 01 . 5 . 1	BELANJA OPERASI	8.700.000,00	8.700.000,00	0,00	100,00	
7.01 . 7-01.0-00.0-00.13 . 03 . 2.01 . 01 . 5 . 1 . 2	- Belanja Barang dan Jasa	8.700.000,00	8.700.000,00	0,00	100,00	
7.01 . 7-01.0-00.0-00.13 . 03 . 2.01 . 03	Peningkatan Efektifitas Kegiatan Pemberdayaan Masyarakat di Wilayah Kecamatan	31.666.000,00	31.666.000,00	0,00	100,00	
7.01 . 7-01.0-00.0-00.13 . 03 . 2.01 . 03 . 5 . 1	BELANJA OPERASI	31.666.000,00	31.666.000,00	0,00	100,00	
7.01 . 7-01.0-00.0-00.13 . 03 . 2.01 . 03 . 5 . 1 . 2	- Belanja Barang dan Jasa	31.666.000,00	31.666.000,00	0,00	100,00	
7.01 . 7-01.0-00.0-00.13 . 04	Program Koordinasi Ketentraman Dan Ketertiban Umum	90.484.000,00	90.484.000,00	0,00	100,00	
7.01 . 7-01.0-00.0-00.13 . 04 . 2.04	<i>Koordinasi Penerapan dan Penegakan Qanun dan Peraturan Kepala Daerah*****)</i>	90.484.000,00	90.484.000,00	0,00	100,00	
7.01 . 7-01.0-00.0-00.13 . 04 . 2.04 . 01	Koordinasi/Sinergi dengan Perangkat Daerah yang Tugas dan Fungsinya di Bidang Penegakan Peraturan Perundang-Undangan dan/atau Kepolisian Negara Republik Indonesia*****)	90.484.000,00	90.484.000,00	0,00	100,00	
7.01 . 7-01.0-00.0-00.13 . 04 . 2.04 . 01 . 5 . 1	BELANJA OPERASI	90.484.000,00	90.484.000,00	0,00	100,00	
7.01 . 7-01.0-00.0-00.13 . 04 . 2.04 . 01 . 5 . 1 . 2	- Belanja Barang dan Jasa	90.484.000,00	90.484.000,00	0,00	100,00	
7.01 . 7-01.0-00.0-00.13 . 06	Program Pembinaan Dan Pengawasan Pemerintahan Desa	13.400.000,00	13.400.000,00	0,00	100,00	
7.01 . 7-01.0-00.0-00.13 . 06 . 2.01	<i>Fasilitasi, Rekomendasi dan Koordinasi Pembinaan dan Pengawasan Pemerintahan Desa</i>	13.400.000,00	13.400.000,00	0,00	100,00	
7.01 . 7-01.0-00.0-00.13 . 06 . 2.01 . 01	Fasilitas Penyusunan Peraturan Desa dan Peraturan Kepala Desa	4.400.000,00	4.400.000,00	0,00	100,00	
7.01 . 7-01.0-00.0-00.13 . 06 . 2.01 . 01 . 5 . 1	BELANJA OPERASI	4.400.000,00	4.400.000,00	0,00	100,00	
7.01 . 7-01.0-00.0-00.13 . 06 . 2.01 . 01 . 5 . 1 . 2	- Belanja Barang dan Jasa	4.400.000,00	4.400.000,00	0,00	100,00	
7.01 . 7-01.0-00.0-00.13 . 06 . 2.01 . 03	Fasilitas Pengelolaan Keuangan Desa dan Pendayagunaan Aset Desa	3.800.000,00	3.800.000,00	0,00	100,00	
7.01 . 7-01.0-00.0-00.13 . 06 . 2.01 . 03 . 5 . 1	BELANJA OPERASI	3.800.000,00	3.800.000,00	0,00	100,00	

KODE REKENING	URAIAN	JUMLAH (Rp)		BERTAMBAH / (BERKURANG)		DASAR HUKUM
		ANGGARAN SETELAH PERUBAHAN	REALISASI	(Rp)	(%)	
1	2	3	4	5 = 4 - 3	6	7
7.01 . 7-01.0-00.0-00.13 . 06 . 2.01 . 03 . 5 . 1 . 2	- Belanja Barang dan Jasa	3.800.000,00	3.800.000,00	0,00	100,00	
7.01 . 7-01.0-00.0-00.13 . 06 . 2.01 . 08	Rekomendasi Pengangkatan dan Pemberhentian Perangkat Desa	5.200.000,00	5.200.000,00	0,00	100,00	
7.01 . 7-01.0-00.0-00.13 . 06 . 2.01 . 08 . 5 . 1	BELANJA OPERASI	5.200.000,00	5.200.000,00	0,00	100,00	
7.01 . 7-01.0-00.0-00.13 . 06 . 2.01 . 08 . 5 . 1 . 2	- Belanja Barang dan Jasa	5.200.000,00	5.200.000,00	0,00	100,00	
	SURPLUS / (DEFISIT)	(2.676.349.595,00)	(2.250.575.578,00)	425.774.017,00	84,09	
	PEMBIAYAAN NETTO	0,00	0,00	0,00	0,00	
	SISA LEBIH PEMBIAYAAN ANGGARAN (SILPA)	(2.676.349.595,00)	(2.250.575.578,00)	425.774.017,00	84,09	



PEMERINTAH KABUPATEN KENDAL
RINCIAN APBD MENURUT URUSAN PEMERINTAHAN DAERAH, ORGANISASI, PROGRAM, KEGIATAN, SUBKEGIATAN,
KELOMPOK, JENIS PENDAPATAN, BELANJA DAN PEMBIAYAAN
 TAHUN ANGGARAN 2021

Urusan Pemerintahan : 7 UNSUR KEWILAYAHAN
Bidang Pemerintahan : 7.01 Administrasi Pemerintahan (Kecamatan)
Unit Organisasi : 7.01 . 7-01.0-00.0-00.14 KECAMATAN PAGERUYUNG

KODE REKENING	URAIAN	JUMLAH (Rp)		BERTAMBAH / (BERKURANG)		DASAR HUKUM
		ANGGARAN SETELAH PERUBAHAN	REALISASI	(Rp)	(%)	
1	2	3	4	5 = 4 - 3	6	7
7.01 . 7-01.0-00.0-00.14 . 01 . 2.02 . 01 . 5	BELANJA DAERAH	2.502.299.048,00	2.281.587.909,00	(220.711.139,00)	91,18	
7.01 . 7-01.0-00.0-00.14 . 01	Program Penunjang Urusan Pemerintahan Daerah Kabupaten/Kota	2.309.370.048,00	2.092.336.509,00	(217.033.539,00)	90,60	
7.01 . 7-01.0-00.0-00.14 . 01 . 2.02	<i>Administrasi Keuangan Perangkat Daerah</i>	1.944.787.048,00	1.746.098.586,00	(198.688.462,00)	89,78	
7.01 . 7-01.0-00.0-00.14 . 01 . 2.02 . 01	Penyediaan Gaji dan Tunjangan ASN	1.944.787.048,00	1.746.098.586,00	(198.688.462,00)	89,78	
7.01 . 7-01.0-00.0-00.14 . 01 . 2.02 . 01 . 5 . 1	BELANJA OPERASI	1.944.787.048,00	1.746.098.586,00	(198.688.462,00)	89,78	
7.01 . 7-01.0-00.0-00.14 . 01 . 2.02 . 01 . 5 . 1 . 1	- Belanja Pegawai	1.944.787.048,00	1.746.098.586,00	(198.688.462,00)	89,78	
7.01 . 7-01.0-00.0-00.14 . 01 . 2.05	<i>Administrasi Kepegawaian Perangkat Daerah</i>	11.160.000,00	10.701.000,00	(459.000,00)	95,89	
7.01 . 7-01.0-00.0-00.14 . 01 . 2.05 . 02	Pengadaan Pakaian Dinas Beserta Atribut Kelengkapannya	11.160.000,00	10.701.000,00	(459.000,00)	95,89	
7.01 . 7-01.0-00.0-00.14 . 01 . 2.05 . 02 . 5 . 1	BELANJA OPERASI	11.160.000,00	10.701.000,00	(459.000,00)	95,89	
7.01 . 7-01.0-00.0-00.14 . 01 . 2.05 . 02 . 5 . 1 . 2	- Belanja Barang dan Jasa	11.160.000,00	10.701.000,00	(459.000,00)	95,89	
7.01 . 7-01.0-00.0-00.14 . 01 . 2.06	<i>Administrasi Umum Perangkat Daerah</i>	104.469.000,00	101.549.450,00	(2.919.550,00)	97,21	
7.01 . 7-01.0-00.0-00.14 . 01 . 2.06 . 01	Penyediaan Komponen Instalasi Listrik/Penerangan Bangunan Kantor	3.846.000,00	3.826.000,00	(20.000,00)	99,48	
7.01 . 7-01.0-00.0-00.14 . 01 . 2.06 . 01 . 5 . 1	BELANJA OPERASI	3.846.000,00	3.826.000,00	(20.000,00)	99,48	
7.01 . 7-01.0-00.0-00.14 . 01 . 2.06 . 01 . 5 . 1 . 2	- Belanja Barang dan Jasa	3.846.000,00	3.826.000,00	(20.000,00)	99,48	
7.01 . 7-01.0-00.0-00.14 . 01 . 2.06 . 02	Penyediaan Peralatan dan Perlengkapan Kantor	16.858.000,00	16.670.000,00	(188.000,00)	98,88	
7.01 . 7-01.0-00.0-00.14 . 01 . 2.06 . 02 . 5 . 1	BELANJA OPERASI	16.858.000,00	16.670.000,00	(188.000,00)	98,88	
7.01 . 7-01.0-00.0-00.14 . 01 . 2.06 . 02 . 5 . 1 . 2	- Belanja Barang dan Jasa	16.858.000,00	16.670.000,00	(188.000,00)	98,88	
7.01 . 7-01.0-00.0-00.14 . 01 . 2.06 . 04	Penyediaan Bahan Logistik Kantor	24.583.000,00	24.480.000,00	(103.000,00)	99,58	

KODE REKENING	URAIAN	JUMLAH (Rp)		BERTAMBAH / (BERKURANG)		DASAR HUKUM
		ANGGARAN SETELAH PERUBAHAN	REALISASI	(Rp)	(%)	
1	2	3	4	5 = 4 - 3	6	7
7.01 . 7-01.0-00.0-00.14 . 01 . 2.06 . 04 . 5 . 1	BELANJA OPERASI	24.583.000,00	24.480.000,00	(103.000,00)	99,58	
7.01 . 7-01.0-00.0-00.14 . 01 . 2.06 . 04 . 5 . 1 . 2	- Belanja Barang dan Jasa	24.583.000,00	24.480.000,00	(103.000,00)	99,58	
7.01 . 7-01.0-00.0-00.14 . 01 . 2.06 . 05	Penyediaan Barang Cetak dan Penggandaan	13.946.000,00	13.518.700,00	(427.300,00)	96,94	
7.01 . 7-01.0-00.0-00.14 . 01 . 2.06 . 05 . 5 . 1	BELANJA OPERASI	13.946.000,00	13.518.700,00	(427.300,00)	96,94	
7.01 . 7-01.0-00.0-00.14 . 01 . 2.06 . 05 . 5 . 1 . 2	- Belanja Barang dan Jasa	13.946.000,00	13.518.700,00	(427.300,00)	96,94	
7.01 . 7-01.0-00.0-00.14 . 01 . 2.06 . 06	Penyediaan Bahan Bacaan dan Peraturan Perundang-undangan	1.800.000,00	1.800.000,00	0,00	100,00	
7.01 . 7-01.0-00.0-00.14 . 01 . 2.06 . 06 . 5 . 1	BELANJA OPERASI	1.800.000,00	1.800.000,00	0,00	100,00	
7.01 . 7-01.0-00.0-00.14 . 01 . 2.06 . 06 . 5 . 1 . 2	- Belanja Barang dan Jasa	1.800.000,00	1.800.000,00	0,00	100,00	
7.01 . 7-01.0-00.0-00.14 . 01 . 2.06 . 09	Penyelenggaraan Rapat Koordinasi dan Konsultasi SKPD	28.686.000,00	28.398.000,00	(288.000,00)	99,00	
7.01 . 7-01.0-00.0-00.14 . 01 . 2.06 . 09 . 5 . 1	BELANJA OPERASI	28.686.000,00	28.398.000,00	(288.000,00)	99,00	
7.01 . 7-01.0-00.0-00.14 . 01 . 2.06 . 09 . 5 . 1 . 2	- Belanja Barang dan Jasa	28.686.000,00	28.398.000,00	(288.000,00)	99,00	
7.01 . 7-01.0-00.0-00.14 . 01 . 2.06 . 02	Penyediaan Peralatan dan Perlengkapan Kantor	14.750.000,00	12.856.750,00	(1.893.250,00)	87,16	
7.01 . 7-01.0-00.0-00.14 . 01 . 2.06 . 02 . 5 . 2	BELANJA MODAL	14.750.000,00	12.856.750,00	(1.893.250,00)	87,16	
7.01 . 7-01.0-00.0-00.14 . 01 . 2.06 . 02 . 5 . 2 . 2	- Belanja Modal Peralatan dan Mesin	14.750.000,00	12.856.750,00	(1.893.250,00)	87,16	
7.01 . 7-01.0-00.0-00.14 . 01 . 2.07	<i>Pengadaan Barang Milik Daerah Penunjang Urusan Pemerintah Daerah</i>	31.760.000,00	30.432.925,00	(1.327.075,00)	95,82	
7.01 . 7-01.0-00.0-00.14 . 01 . 2.07 . 05	Pengadaan Mebel	31.760.000,00	30.432.925,00	(1.327.075,00)	95,82	
7.01 . 7-01.0-00.0-00.14 . 01 . 2.07 . 05 . 5 . 2	BELANJA MODAL	31.760.000,00	30.432.925,00	(1.327.075,00)	95,82	
7.01 . 7-01.0-00.0-00.14 . 01 . 2.07 . 05 . 5 . 2 . 2	- Belanja Modal Peralatan dan Mesin	31.760.000,00	30.432.925,00	(1.327.075,00)	95,82	
7.01 . 7-01.0-00.0-00.14 . 01 . 2.08	<i>Penyediaan Jasa Penunjang Urusan Pemerintahan Daerah</i>	141.797.000,00	129.671.648,00	(12.125.352,00)	91,45	
7.01 . 7-01.0-00.0-00.14 . 01 . 2.08 . 04	Penyediaan Jasa Pelayanan Umum Kantor	82.412.000,00	82.310.663,00	(101.337,00)	99,88	
7.01 . 7-01.0-00.0-00.14 . 01 . 2.08 . 04 . 5 . 1	BELANJA OPERASI	82.412.000,00	82.310.663,00	(101.337,00)	99,88	
7.01 . 7-01.0-00.0-00.14 . 01 . 2.08 . 04 . 5 . 1 . 1	- Belanja Pegawai	55.197.000,00	55.196.537,00	(463,00)	100,00	
7.01 . 7-01.0-00.0-00.14 . 01 . 2.08 . 04 . 5 . 1 . 2	- Belanja Barang dan Jasa	27.215.000,00	27.114.126,00	(100.874,00)	99,63	
7.01 . 7-01.0-00.0-00.14 . 01 . 2.08 . 01	Penyediaan Jasa Surat Menyurat	2.100.000,00	2.100.000,00	0,00	100,00	
7.01 . 7-01.0-00.0-00.14 . 01 . 2.08 . 01 . 5 . 1	BELANJA OPERASI	2.100.000,00	2.100.000,00	0,00	100,00	
7.01 . 7-01.0-00.0-00.14 . 01 . 2.08 . 01 . 5 . 1 . 2	- Belanja Barang dan Jasa	2.100.000,00	2.100.000,00	0,00	100,00	

KODE REKENING	URAIAN	JUMLAH (Rp)		BERTAMBAH / (BERKURANG)		DASAR HUKUM
		ANGGARAN SETELAH PERUBAHAN	REALISASI	(Rp)	(%)	
1	2	3	4	5 = 4 - 3	6	7
7.01 . 7-01.0-00.0-00.14 . 01 . 2.08 . 02	Penyediaan Jasa Komunikasi, Sumber Daya Air dan Listrik	48.170.000,00	36.220.785,00	(11.949.215,00)	75,19	
7.01 . 7-01.0-00.0-00.14 . 01 . 2.08 . 02 . 5 . 1	BELANJA OPERASI	48.170.000,00	36.220.785,00	(11.949.215,00)	75,19	
7.01 . 7-01.0-00.0-00.14 . 01 . 2.08 . 02 . 5 . 1 . 2	- Belanja Barang dan Jasa	48.170.000,00	36.220.785,00	(11.949.215,00)	75,19	
7.01 . 7-01.0-00.0-00.14 . 01 . 2.08 . 03	Penyediaan Jasa Peralatan dan Perlengkapan Kantor	9.115.000,00	9.040.200,00	(74.800,00)	99,18	
7.01 . 7-01.0-00.0-00.14 . 01 . 2.08 . 03 . 5 . 1	BELANJA OPERASI	9.115.000,00	9.040.200,00	(74.800,00)	99,18	
7.01 . 7-01.0-00.0-00.14 . 01 . 2.08 . 03 . 5 . 1 . 2	- Belanja Barang dan Jasa	9.115.000,00	9.040.200,00	(74.800,00)	99,18	
7.01 . 7-01.0-00.0-00.14 . 01 . 2.09	<i>Pemeliharaan Barang Milik Daerah Penunjang Urusan Pemerintahan Daerah</i>	75.397.000,00	73.882.900,00	(1.514.100,00)	97,99	
7.01 . 7-01.0-00.0-00.14 . 01 . 2.09 . 01	Penyediaan Jasa Pemeliharaan, Biaya Pemeliharaan, dan Pajak Kendaraan Perorangan Dinas atau Kendaraan Dinas Jabatan	20.501.000,00	19.994.000,00	(507.000,00)	97,53	
7.01 . 7-01.0-00.0-00.14 . 01 . 2.09 . 01 . 5 . 1	BELANJA OPERASI	20.501.000,00	19.994.000,00	(507.000,00)	97,53	
7.01 . 7-01.0-00.0-00.14 . 01 . 2.09 . 01 . 5 . 1 . 2	- Belanja Barang dan Jasa	20.501.000,00	19.994.000,00	(507.000,00)	97,53	
7.01 . 7-01.0-00.0-00.14 . 01 . 2.09 . 02	Penyediaan Jasa Pemeliharaan, Biaya Pemeliharaan, Pajak dan Perizinan Kendaraan Dinas Operasional atau Lapangan	5.500.000,00	4.550.000,00	(950.000,00)	82,73	
7.01 . 7-01.0-00.0-00.14 . 01 . 2.09 . 02 . 5 . 1	BELANJA OPERASI	5.500.000,00	4.550.000,00	(950.000,00)	82,73	
7.01 . 7-01.0-00.0-00.14 . 01 . 2.09 . 02 . 5 . 1 . 2	- Belanja Barang dan Jasa	5.500.000,00	4.550.000,00	(950.000,00)	82,73	
7.01 . 7-01.0-00.0-00.14 . 01 . 2.09 . 09	Pemeliharaan/Rehabilitasi Gedung Kantor dan Bangunan Lainnya	49.396.000,00	49.338.900,00	(57.100,00)	99,88	
7.01 . 7-01.0-00.0-00.14 . 01 . 2.09 . 09 . 5 . 1	BELANJA OPERASI	49.396.000,00	49.338.900,00	(57.100,00)	99,88	
7.01 . 7-01.0-00.0-00.14 . 01 . 2.09 . 09 . 5 . 1 . 2	- Belanja Barang dan Jasa	49.396.000,00	49.338.900,00	(57.100,00)	99,88	
7.01 . 7-01.0-00.0-00.14 . 01 . 2.09 . 09 . 5 . 2	BELANJA MODAL	0,00	0,00	0,00	0,00	
7.01 . 7-01.0-00.0-00.14 . 01 . 2.09 . 09 . 5 . 2 . 3	- Belanja Modal Gedung dan Bangunan	0,00	0,00	0,00	0,00	
7.01 . 7-01.0-00.0-00.14 . 02	Program Penyelenggaraan Pemerintahan Dan Pelayanan Publik	6.706.000,00	6.413.800,00	(292.200,00)	95,64	
7.01 . 7-01.0-00.0-00.14 . 02 . 2.04	<i>Pelaksanaan Urusan Pemerintahan yang Dilimpahkan kepada Camat</i>	6.706.000,00	6.413.800,00	(292.200,00)	95,64	
7.01 . 7-01.0-00.0-00.14 . 02 . 2.04 . 01	Pelaksanaan Urusan Pemerintahan yang terkait dengan Pelayanan Perizinan Non Usaha	6.706.000,00	6.413.800,00	(292.200,00)	95,64	
7.01 . 7-01.0-00.0-00.14 . 02 . 2.04 . 01 . 5 . 1	BELANJA OPERASI	6.706.000,00	6.413.800,00	(292.200,00)	95,64	

KODE REKENING	URAIAN	JUMLAH (Rp)		BERTAMBAH / (BERKURANG)		DASAR HUKUM
		ANGGARAN SETELAH PERUBAHAN	REALISASI	(Rp)	(%)	
1	2	3	4	5 = 4 - 3	6	7
7.01 . 7-01.0-00.0-00.14 . 02 . 2.04 . 01 . 5 . 1 . 2	- Belanja Barang dan Jasa	6.706.000,00	6.413.800,00	(292.200,00)	95,64	
7.01 . 7-01.0-00.0-00.14 . 03	Program Pemberdayaan Masyarakat Desa Dan Kelurahan	81.735.000,00	78.464.600,00	(3.270.400,00)	96,00	
7.01 . 7-01.0-00.0-00.14 . 03 . 2.01	<i>Koordinasi Kegiatan Pemberdayaan Desa</i>	81.735.000,00	78.464.600,00	(3.270.400,00)	96,00	
7.01 . 7-01.0-00.0-00.14 . 03 . 2.01 . 01	Peningkatan Partisipasi Masyarakat dalam Forum Musyawarah Perencanaan Pembangunan di Desa	11.425.000,00	11.425.000,00	0,00	100,00	
7.01 . 7-01.0-00.0-00.14 . 03 . 2.01 . 01 . 5 . 1	BELANJA OPERASI	11.425.000,00	11.425.000,00	0,00	100,00	
7.01 . 7-01.0-00.0-00.14 . 03 . 2.01 . 01 . 5 . 1 . 2	- Belanja Barang dan Jasa	11.425.000,00	11.425.000,00	0,00	100,00	
7.01 . 7-01.0-00.0-00.14 . 03 . 2.01 . 03	Peningkatan Efektifitas Kegiatan Pemberdayaan Masyarakat di Wilayah Kecamatan	70.310.000,00	67.039.600,00	(3.270.400,00)	95,35	
7.01 . 7-01.0-00.0-00.14 . 03 . 2.01 . 03 . 5 . 1	BELANJA OPERASI	70.310.000,00	67.039.600,00	(3.270.400,00)	95,35	
7.01 . 7-01.0-00.0-00.14 . 03 . 2.01 . 03 . 5 . 1 . 2	- Belanja Barang dan Jasa	70.310.000,00	67.039.600,00	(3.270.400,00)	95,35	
7.01 . 7-01.0-00.0-00.14 . 04	Program Koordinasi Ketentraman Dan Ketertiban Umum	75.600.000,00	75.600.000,00	0,00	100,00	
7.01 . 7-01.0-00.0-00.14 . 04 . 2.02	<i>Koordinasi Penerapan dan Penegakan Peraturan Daerah dan Peraturan Kepala Daerah</i>	75.600.000,00	75.600.000,00	0,00	100,00	
7.01 . 7-01.0-00.0-00.14 . 04 . 2.02 . 01	Koordinasi/Sinergi Dengan Perangkat Daerah yang Tugas dan Fungsinya di Bidang Penegakan Peraturan Perundang-Undangan dan/atau Kepolisian Negara Republik Indonesia	75.600.000,00	75.600.000,00	0,00	100,00	
7.01 . 7-01.0-00.0-00.14 . 04 . 2.02 . 01 . 5 . 1	BELANJA OPERASI	75.600.000,00	75.600.000,00	0,00	100,00	
7.01 . 7-01.0-00.0-00.14 . 04 . 2.02 . 01 . 5 . 1 . 2	- Belanja Barang dan Jasa	75.600.000,00	75.600.000,00	0,00	100,00	
7.01 . 7-01.0-00.0-00.14 . 05	Program Penyelenggaraan Urusan Pemerintahan Umum	10.528.000,00	10.528.000,00	0,00	100,00	
7.01 . 7-01.0-00.0-00.14 . 05 . 2.01	<i>Penyelenggaraan Urusan Pemerintahan Umum sesuai Penugasan Kepala Daerah</i>	10.528.000,00	10.528.000,00	0,00	100,00	
7.01 . 7-01.0-00.0-00.14 . 05 . 2.01 . 02	Fasilitas, Koordinasi dan Pembinaan (Bimtek, Sosialisasi, Konsultasi) Wawasan Kebangsaan dan Ketahanan Nasional	10.528.000,00	10.528.000,00	0,00	100,00	
7.01 . 7-01.0-00.0-00.14 . 05 . 2.01 . 02 . 5 . 1	BELANJA OPERASI	10.528.000,00	10.528.000,00	0,00	100,00	
7.01 . 7-01.0-00.0-00.14 . 05 . 2.01 . 02 . 5 . 1 . 2	- Belanja Barang dan Jasa	10.528.000,00	10.528.000,00	0,00	100,00	
7.01 . 7-01.0-00.0-00.14 . 06	Program Pembinaan Dan Pengawasan Pemerintahan Desa	18.360.000,00	18.245.000,00	(115.000,00)	99,37	

KODE REKENING	URAIAN	JUMLAH (Rp)		BERTAMBAH / (BERKURANG)		DASAR HUKUM
		ANGGARAN SETELAH PERUBAHAN	REALISASI	(Rp)	(%)	
1	2	3	4	5 = 4 - 3	6	7
7.01 . 7-01.0-00.0-00.14 . 06 . 2.01	<i>Fasilitasi, Rekomendasi dan Koordinasi Pembinaan dan Pengawasan Pemerintahan Desa</i>	18.360.000,00	18.245.000,00	(115.000,00)	99,37	
7.01 . 7-01.0-00.0-00.14 . 06 . 2.01 . 01	Fasilitasi Penyusunan Peraturan Desa dan Peraturan Kepala Desa	2.520.000,00	2.425.000,00	(95.000,00)	96,23	
7.01 . 7-01.0-00.0-00.14 . 06 . 2.01 . 01 . 5 . 1	BELANJA OPERASI	2.520.000,00	2.425.000,00	(95.000,00)	96,23	
7.01 . 7-01.0-00.0-00.14 . 06 . 2.01 . 01 . 5 . 1 . 2	- Belanja Barang dan Jasa	2.520.000,00	2.425.000,00	(95.000,00)	96,23	
7.01 . 7-01.0-00.0-00.14 . 06 . 2.01 . 03	Fasilitasi Pengelolaan Keuangan Desa dan Pendayagunaan Aset Desa	15.840.000,00	15.820.000,00	(20.000,00)	99,87	
7.01 . 7-01.0-00.0-00.14 . 06 . 2.01 . 03 . 5 . 1	BELANJA OPERASI	15.840.000,00	15.820.000,00	(20.000,00)	99,87	
7.01 . 7-01.0-00.0-00.14 . 06 . 2.01 . 03 . 5 . 1 . 2	- Belanja Barang dan Jasa	15.840.000,00	15.820.000,00	(20.000,00)	99,87	
	SURPLUS / (DEFISIT)	(2.502.299.048,00)	(2.281.587.909,00)	220.711.139,00	91,18	
	PEMBIAYAAN NETTO	0,00	0,00	0,00	0,00	
	SISA LEBIH PEMBIAYAAN ANGGARAN (SILPA)	(2.502.299.048,00)	(2.281.587.909,00)	220.711.139,00	91,18	



PEMERINTAH KABUPATEN KENDAL
RINCIAN APBD MENURUT URUSAN PEMERINTAHAN DAERAH, ORGANISASI, PROGRAM, KEGIATAN, SUBKEGIATAN,
KELOMPOK, JENIS PENDAPATAN, BELANJA DAN PEMBIAYAAN
 TAHUN ANGGARAN 2021

Urusan Pemerintahan : 7 UNSUR KEWILAYAHAN
Bidang Pemerintahan : 7.01 Administrasi Pemerintahan (Kecamatan)
Unit Organisasi : 7.01.7-01.0-00.0-00.15 KECAMATAN PLANTUNGAN

KODE REKENING	URAIAN	JUMLAH (Rp)		BERTAMBAH / (BERKURANG)		DASAR HUKUM
		ANGGARAN SETELAH PERUBAHAN	REALISASI	(Rp)	(%)	
1	2	3	4	5 = 4 - 3	6	7
7.01.7-01.0-00.0-00.15.01.2.02.01.5	BELANJA DAERAH	2.558.086.000,00	2.207.931.810,00	(350.154.190,00)	86,31	
7.01.7-01.0-00.0-00.15.01	Program Penunjang Urusan Pemerintahan Daerah Kabupaten/Kota	2.380.116.000,00	2.099.246.810,00	(280.869.190,00)	88,20	
7.01.7-01.0-00.0-00.15.01.2.02	<i>Administrasi Keuangan Perangkat Daerah</i>	2.054.500.000,00	1.804.818.479,00	(249.681.521,00)	87,85	
7.01.7-01.0-00.0-00.15.01.2.02.01	Penyediaan Gaji dan Tunjangan ASN	2.054.500.000,00	1.804.818.479,00	(249.681.521,00)	87,85	
7.01.7-01.0-00.0-00.15.01.2.02.01.5.1	BELANJA OPERASI	2.054.500.000,00	1.804.818.479,00	(249.681.521,00)	87,85	
7.01.7-01.0-00.0-00.15.01.2.02.01.5.1.1	- Belanja Pegawai	2.054.500.000,00	1.804.818.479,00	(249.681.521,00)	87,85	
7.01.7-01.0-00.0-00.15.01.2.05	<i>Administrasi Kepegawaian Perangkat Daerah</i>	18.080.000,00	12.920.000,00	(5.160.000,00)	71,46	
7.01.7-01.0-00.0-00.15.01.2.05.02	Pengadaan Pakaian Dinas Beserta Atribut Kelengkapannya	18.080.000,00	12.920.000,00	(5.160.000,00)	71,46	
7.01.7-01.0-00.0-00.15.01.2.05.02.5.1	BELANJA OPERASI	18.080.000,00	12.920.000,00	(5.160.000,00)	71,46	
7.01.7-01.0-00.0-00.15.01.2.05.02.5.1.2	- Belanja Barang dan Jasa	18.080.000,00	12.920.000,00	(5.160.000,00)	71,46	
7.01.7-01.0-00.0-00.15.01.2.06	<i>Administrasi Umum Perangkat Daerah</i>	162.570.000,00	148.126.000,00	(14.444.000,00)	91,12	
7.01.7-01.0-00.0-00.15.01.2.06.02	Penyediaan Peralatan dan Perlengkapan Kantor	43.438.000,00	43.430.000,00	(8.000,00)	99,98	
7.01.7-01.0-00.0-00.15.01.2.06.02.5.1	BELANJA OPERASI	43.438.000,00	43.430.000,00	(8.000,00)	99,98	
7.01.7-01.0-00.0-00.15.01.2.06.02.5.1.2	- Belanja Barang dan Jasa	43.438.000,00	43.430.000,00	(8.000,00)	99,98	
7.01.7-01.0-00.0-00.15.01.2.06.04	Penyediaan Bahan Logistik Kantor	30.895.000,00	28.975.000,00	(1.920.000,00)	93,79	
7.01.7-01.0-00.0-00.15.01.2.06.04.5.1	BELANJA OPERASI	30.895.000,00	28.975.000,00	(1.920.000,00)	93,79	
7.01.7-01.0-00.0-00.15.01.2.06.04.5.1.2	- Belanja Barang dan Jasa	30.895.000,00	28.975.000,00	(1.920.000,00)	93,79	
7.01.7-01.0-00.0-00.15.01.2.06.05	Penyediaan Barang Cetak dan Penggandaan	17.951.000,00	11.836.000,00	(6.115.000,00)	65,94	
7.01.7-01.0-00.0-00.15.01.2.06.05.5.1	BELANJA OPERASI	17.951.000,00	11.836.000,00	(6.115.000,00)	65,94	

KODE REKENING	URAIAN	JUMLAH (Rp)		BERTAMBAH / (BERKURANG)		DASAR HUKUM
		ANGGARAN SETELAH PERUBAHAN	REALISASI	(Rp)	(%)	
1	2	3	4	5 = 4 - 3	6	7
7.01 . 7-01.0-00.0-00.15 . 01 . 2.06 . 05 . 5 . 1 . 2	- Belanja Barang dan Jasa	17.951.000,00	11.836.000,00	(6.115.000,00)	65,94	
7.01 . 7-01.0-00.0-00.15 . 01 . 2.06 . 09	Penyelenggaraan Rapat Koordinasi dan Konsultasi SKPD	21.621.000,00	19.660.000,00	(1.961.000,00)	90,93	
7.01 . 7-01.0-00.0-00.15 . 01 . 2.06 . 09 . 5 . 1	BELANJA OPERASI	21.621.000,00	19.660.000,00	(1.961.000,00)	90,93	
7.01 . 7-01.0-00.0-00.15 . 01 . 2.06 . 09 . 5 . 1 . 2	- Belanja Barang dan Jasa	21.621.000,00	19.660.000,00	(1.961.000,00)	90,93	
7.01 . 7-01.0-00.0-00.15 . 01 . 2.06 . 02	Penyediaan Peralatan dan Perlengkapan Kantor	48.665.000,00	44.225.000,00	(4.440.000,00)	90,88	
7.01 . 7-01.0-00.0-00.15 . 01 . 2.06 . 02 . 5 . 2	BELANJA MODAL	48.665.000,00	44.225.000,00	(4.440.000,00)	90,88	
7.01 . 7-01.0-00.0-00.15 . 01 . 2.06 . 02 . 5 . 2 . 2	- Belanja Modal Peralatan dan Mesin	48.665.000,00	44.225.000,00	(4.440.000,00)	90,88	
7.01 . 7-01.0-00.0-00.15 . 01 . 2.08	<i>Penyediaan Jasa Penunjang Urusan Pemerintahan Daerah</i>	99.578.000,00	93.878.331,00	(5.699.669,00)	94,28	
7.01 . 7-01.0-00.0-00.15 . 01 . 2.08 . 04	Penyediaan Jasa Pelayanan Umum Kantor	68.671.000,00	67.964.000,00	(707.000,00)	98,97	
7.01 . 7-01.0-00.0-00.15 . 01 . 2.08 . 04 . 5 . 1	BELANJA OPERASI	68.671.000,00	67.964.000,00	(707.000,00)	98,97	
7.01 . 7-01.0-00.0-00.15 . 01 . 2.08 . 04 . 5 . 1 . 1	- Belanja Pegawai	40.200.000,00	40.200.000,00	0,00	100,00	
7.01 . 7-01.0-00.0-00.15 . 01 . 2.08 . 04 . 5 . 1 . 2	- Belanja Barang dan Jasa	28.471.000,00	27.764.000,00	(707.000,00)	97,52	
7.01 . 7-01.0-00.0-00.15 . 01 . 2.08 . 01	Penyediaan Jasa Surat Menyurat	3.000.000,00	3.000.000,00	0,00	100,00	
7.01 . 7-01.0-00.0-00.15 . 01 . 2.08 . 01 . 5 . 1	BELANJA OPERASI	3.000.000,00	3.000.000,00	0,00	100,00	
7.01 . 7-01.0-00.0-00.15 . 01 . 2.08 . 01 . 5 . 1 . 2	- Belanja Barang dan Jasa	3.000.000,00	3.000.000,00	0,00	100,00	
7.01 . 7-01.0-00.0-00.15 . 01 . 2.08 . 02	Penyediaan Jasa Komunikasi, Sumber Daya Air dan Listrik	27.907.000,00	22.914.331,00	(4.992.669,00)	82,11	
7.01 . 7-01.0-00.0-00.15 . 01 . 2.08 . 02 . 5 . 1	BELANJA OPERASI	27.907.000,00	22.914.331,00	(4.992.669,00)	82,11	
7.01 . 7-01.0-00.0-00.15 . 01 . 2.08 . 02 . 5 . 1 . 2	- Belanja Barang dan Jasa	27.907.000,00	22.914.331,00	(4.992.669,00)	82,11	
7.01 . 7-01.0-00.0-00.15 . 01 . 2.09	<i>Pemeliharaan Barang Milik Daerah Penunjang Urusan Pemerintahan Daerah</i>	45.388.000,00	39.504.000,00	(5.884.000,00)	87,04	
7.01 . 7-01.0-00.0-00.15 . 01 . 2.09 . 01	Penyediaan Jasa Pemeliharaan, Biaya Pemeliharaan, dan Pajak Kendaraan Perorangan Dinas atau Kendaraan Dinas Jabatan	15.746.000,00	11.479.000,00	(4.267.000,00)	72,90	
7.01 . 7-01.0-00.0-00.15 . 01 . 2.09 . 01 . 5 . 1	BELANJA OPERASI	15.746.000,00	11.479.000,00	(4.267.000,00)	72,90	
7.01 . 7-01.0-00.0-00.15 . 01 . 2.09 . 01 . 5 . 1 . 2	- Belanja Barang dan Jasa	15.746.000,00	11.479.000,00	(4.267.000,00)	72,90	
7.01 . 7-01.0-00.0-00.15 . 01 . 2.09 . 02	Penyediaan Jasa Pemeliharaan, Biaya Pemeliharaan, Pajak dan Perizinan Kendaraan Dinas Operasional atau Lapangan	4.100.000,00	3.410.000,00	(690.000,00)	83,17	

KODE REKENING	URAIAN	JUMLAH (Rp)		BERTAMBAH / (BERKURANG)		DASAR HUKUM
		ANGGARAN SETELAH PERUBAHAN	REALISASI	(Rp)	(%)	
1	2	3	4	5 = 4 - 3	6	7
7.01 . 7-01.0-00.0-00.15 . 01 . 2.09 . 02 . 5 . 1	BELANJA OPERASI	4.100.000,00	3.410.000,00	(690.000,00)	83,17	
7.01 . 7-01.0-00.0-00.15 . 01 . 2.09 . 02 . 5 . 1 . 2	- Belanja Barang dan Jasa	4.100.000,00	3.410.000,00	(690.000,00)	83,17	
7.01 . 7-01.0-00.0-00.15 . 01 . 2.09 . 09	Pemeliharaan/Rehabilitasi Gedung Kantor dan Bangunan Lainnya	13.220.000,00	12.625.000,00	(595.000,00)	95,50	
7.01 . 7-01.0-00.0-00.15 . 01 . 2.09 . 09 . 5 . 1	BELANJA OPERASI	13.220.000,00	12.625.000,00	(595.000,00)	95,50	
7.01 . 7-01.0-00.0-00.15 . 01 . 2.09 . 09 . 5 . 1 . 2	- Belanja Barang dan Jasa	13.220.000,00	12.625.000,00	(595.000,00)	95,50	
7.01 . 7-01.0-00.0-00.15 . 01 . 2.09 . 10	Pemeliharaan/Rehabilitasi Sarana dan Prasarana Gedung Kantor atau Bangunan Lainnya	6.754.000,00	6.426.000,00	(328.000,00)	95,14	
7.01 . 7-01.0-00.0-00.15 . 01 . 2.09 . 10 . 5 . 1	BELANJA OPERASI	6.754.000,00	6.426.000,00	(328.000,00)	95,14	
7.01 . 7-01.0-00.0-00.15 . 01 . 2.09 . 10 . 5 . 1 . 2	- Belanja Barang dan Jasa	6.754.000,00	6.426.000,00	(328.000,00)	95,14	
7.01 . 7-01.0-00.0-00.15 . 01 . 2.09 . 11	Pemeliharaan/Rehabilitasi Sarana dan Prasarana Pendukung Gedung Kantor atau Bangunan Lainnya	5.568.000,00	5.564.000,00	(4.000,00)	99,93	
7.01 . 7-01.0-00.0-00.15 . 01 . 2.09 . 11 . 5 . 1	BELANJA OPERASI	5.568.000,00	5.564.000,00	(4.000,00)	99,93	
7.01 . 7-01.0-00.0-00.15 . 01 . 2.09 . 11 . 5 . 1 . 2	- Belanja Barang dan Jasa	5.568.000,00	5.564.000,00	(4.000,00)	99,93	
7.01 . 7-01.0-00.0-00.15 . 02	Program Penyelenggaraan Pemerintahan Dan Pelayanan Publik	3.630.000,00	3.505.000,00	(125.000,00)	96,56	
7.01 . 7-01.0-00.0-00.15 . 02 . 2.04	<i>Pelaksanaan Urusan Pemerintahan yang Dilimpahkan kepada Camat</i>	3.630.000,00	3.505.000,00	(125.000,00)	96,56	
7.01 . 7-01.0-00.0-00.15 . 02 . 2.04 . 01	Pelaksanaan Urusan Pemerintahan yang terkait dengan Pelayanan Perizinan Non Usaha	3.630.000,00	3.505.000,00	(125.000,00)	96,56	
7.01 . 7-01.0-00.0-00.15 . 02 . 2.04 . 01 . 5 . 1	BELANJA OPERASI	3.630.000,00	3.505.000,00	(125.000,00)	96,56	
7.01 . 7-01.0-00.0-00.15 . 02 . 2.04 . 01 . 5 . 1 . 2	- Belanja Barang dan Jasa	3.630.000,00	3.505.000,00	(125.000,00)	96,56	
7.01 . 7-01.0-00.0-00.15 . 03	Program Pemberdayaan Masyarakat Desa Dan Kelurahan	85.534.000,00	16.580.000,00	(68.954.000,00)	19,38	
7.01 . 7-01.0-00.0-00.15 . 03 . 2.01	<i>Koordinasi Kegiatan Pemberdayaan Desa</i>	85.534.000,00	16.580.000,00	(68.954.000,00)	19,38	
7.01 . 7-01.0-00.0-00.15 . 03 . 2.01 . 01	Peningkatan Partisipasi Masyarakat dalam Forum Musyawarah Perencanaan Pembangunan di Desa	7.020.000,00	6.960.000,00	(60.000,00)	99,15	
7.01 . 7-01.0-00.0-00.15 . 03 . 2.01 . 01 . 5 . 1	BELANJA OPERASI	7.020.000,00	6.960.000,00	(60.000,00)	99,15	
7.01 . 7-01.0-00.0-00.15 . 03 . 2.01 . 01 . 5 . 1 . 2	- Belanja Barang dan Jasa	7.020.000,00	6.960.000,00	(60.000,00)	99,15	
7.01 . 7-01.0-00.0-00.15 . 03 . 2.01 . 02	Sinkronisasi Program Kerja dan Kegiatan Pemberdayaan Masyarakat yang Dilakukan oleh Pemerintah dan Swasta di Wilayah Kerja	14.074.000,00	0,00	(14.074.000,00)	0,00	

KODE REKENING	URAIAN	JUMLAH (Rp)		BERTAMBAH / (BERKURANG)		DASAR HUKUM
		ANGGARAN SETELAH PERUBAHAN	REALISASI	(Rp)	(%)	
1	2	3	4	5 = 4 - 3	6	7
7.01 . 7-01.0-00.0-00.15 . 03 . 2.01 . 02 . 5 . 1	BELANJA OPERASI	14.074.000,00	0,00	(14.074.000,00)	0,00	
7.01 . 7-01.0-00.0-00.15 . 03 . 2.01 . 02 . 5 . 1 . 2	- Belanja Barang dan Jasa	14.074.000,00	0,00	(14.074.000,00)	0,00	
7.01 . 7-01.0-00.0-00.15 . 03 . 2.01 . 03	Peningkatan Efektifitas Kegiatan Pemberdayaan Masyarakat di Wilayah Kecamatan	64.440.000,00	9.620.000,00	(54.820.000,00)	14,93	
7.01 . 7-01.0-00.0-00.15 . 03 . 2.01 . 03 . 5 . 1	BELANJA OPERASI	64.440.000,00	9.620.000,00	(54.820.000,00)	14,93	
7.01 . 7-01.0-00.0-00.15 . 03 . 2.01 . 03 . 5 . 1 . 2	- Belanja Barang dan Jasa	64.440.000,00	9.620.000,00	(54.820.000,00)	14,93	
7.01 . 7-01.0-00.0-00.15 . 04	Program Koordinasi Ketentraman Dan Ketertiban Umum	80.346.000,00	80.240.000,00	(106.000,00)	99,87	
7.01 . 7-01.0-00.0-00.15 . 04 . 2.02	<i>Koordinasi Penerapan dan Penegakan Peraturan Daerah dan Peraturan Kepala Daerah</i>	78.096.000,00	78.000.000,00	(96.000,00)	99,88	
7.01 . 7-01.0-00.0-00.15 . 04 . 2.02 . 01	Koordinasi/Sinergi Dengan Perangkat Daerah yang Tugas dan Fungsinya di Bidang Penegakan Peraturan Perundang-Undangan dan/atau Kepolisian Negara Republik Indonesia	78.096.000,00	78.000.000,00	(96.000,00)	99,88	
7.01 . 7-01.0-00.0-00.15 . 04 . 2.02 . 01 . 5 . 1	BELANJA OPERASI	78.096.000,00	78.000.000,00	(96.000,00)	99,88	
7.01 . 7-01.0-00.0-00.15 . 04 . 2.02 . 01 . 5 . 1 . 2	- Belanja Barang dan Jasa	78.096.000,00	78.000.000,00	(96.000,00)	99,88	
7.01 . 7-01.0-00.0-00.15 . 04 . 2.03	<i>Koordinasi Upaya Penyelenggaraan Ketenteraman dan Ketertiban Umum*****</i>	2.250.000,00	2.240.000,00	(10.000,00)	99,56	
7.01 . 7-01.0-00.0-00.15 . 04 . 2.03 . 01	Sinergitas dengan Kepolisian Negara Republik Indonesia, Tentara Nasional Indonesia dan Instansi Vertikal di Wilayah Kecamatan*****	2.250.000,00	2.240.000,00	(10.000,00)	99,56	
7.01 . 7-01.0-00.0-00.15 . 04 . 2.03 . 01 . 5 . 1	BELANJA OPERASI	2.250.000,00	2.240.000,00	(10.000,00)	99,56	
7.01 . 7-01.0-00.0-00.15 . 04 . 2.03 . 01 . 5 . 1 . 2	- Belanja Barang dan Jasa	2.250.000,00	2.240.000,00	(10.000,00)	99,56	
7.01 . 7-01.0-00.0-00.15 . 06	Program Pembinaan Dan Pengawasan Pemerintahan Desa	8.460.000,00	8.360.000,00	(100.000,00)	98,82	
7.01 . 7-01.0-00.0-00.15 . 06 . 2.01	<i>Fasilitasi, Rekomendasi dan Koordinasi Pembinaan dan Pengawasan Pemerintahan Desa</i>	8.460.000,00	8.360.000,00	(100.000,00)	98,82	
7.01 . 7-01.0-00.0-00.15 . 06 . 2.01 . 03	Fasilitas Pengelolaan Keuangan Desa dan Pendayagunaan Aset Desa	6.340.000,00	6.240.000,00	(100.000,00)	98,42	
7.01 . 7-01.0-00.0-00.15 . 06 . 2.01 . 03 . 5 . 1	BELANJA OPERASI	6.340.000,00	6.240.000,00	(100.000,00)	98,42	
7.01 . 7-01.0-00.0-00.15 . 06 . 2.01 . 03 . 5 . 1 . 2	- Belanja Barang dan Jasa	6.340.000,00	6.240.000,00	(100.000,00)	98,42	
7.01 . 7-01.0-00.0-00.15 . 06 . 2.01 . 12	Fasilitas Pelaksanaan Tugas, Fungsi, dan Kewajiban Lembaga Kemasyarakatan	2.120.000,00	2.120.000,00	0,00	100,00	
7.01 . 7-01.0-00.0-00.15 . 06 . 2.01 . 12 . 5 . 1	BELANJA OPERASI	2.120.000,00	2.120.000,00	0,00	100,00	

KODE REKENING	URAIAN	JUMLAH (Rp)		BERTAMBAH / (BERKURANG)		DASAR HUKUM
		ANGGARAN SETELAH PERUBAHAN	REALISASI	(Rp)	(%)	
1	2	3	4	5 = 4 - 3	6	7
7.01 . 7-01.0-00.0-00.15 . 06 . 2.01 . 12 . 5 . 1 . 2	- Belanja Barang dan Jasa	2.120.000,00	2.120.000,00	0,00	100,00	
	SURPLUS / (DEFISIT)	(2.558.086.000,00)	(2.207.931.810,00)	350.154.190,00	86,31	
	PEMBIAYAAN NETTO	0,00	0,00	0,00	0,00	
	SISA LEBIH PEMBIAYAAN ANGGARAN (SILPA)	(2.558.086.000,00)	(2.207.931.810,00)	350.154.190,00	86,31	



PEMERINTAH KABUPATEN KENDAL
RINCIAN APBD MENURUT URUSAN PEMERINTAHAN DAERAH, ORGANISASI, PROGRAM, KEGIATAN, SUBKEGIATAN,
KELOMPOK, JENIS PENDAPATAN, BELANJA DAN PEMBIAYAAN
 TAHUN ANGGARAN 2021

Urusan Pemerintahan : 7 UNSUR KEWILAYAHAN
Bidang Pemerintahan : 7.01 Administrasi Pemerintahan (Kecamatan)
Unit Organisasi : 7.01 . 7-01.0-00.0-00.16 KECAMATAN ROWOSARI

KODE REKENING	URAIAN	JUMLAH (Rp)		BERTAMBAH / (BERKURANG)		DASAR HUKUM
		ANGGARAN SETELAH PERUBAHAN	REALISASI	(Rp)	(%)	
1	2	3	4	5 = 4 - 3	6	7
7.01 . 7-01.0-00.0-00.16 . 01 . 2.02 . 01 . 5	BELANJA DAERAH	2.929.458.910,00	2.011.607.075,00	(917.851.835,00)	68,67	
7.01 . 7-01.0-00.0-00.16 . 01	Program Penunjang Urusan Pemerintahan Daerah Kabupaten/Kota	2.787.480.910,00	1.869.929.075,00	(917.551.835,00)	67,08	
7.01 . 7-01.0-00.0-00.16 . 01 . 2.02	<i>Administrasi Keuangan Perangkat Daerah</i>	2.420.937.910,00	1.508.763.227,00	(912.174.683,00)	62,32	
7.01 . 7-01.0-00.0-00.16 . 01 . 2.02 . 01	Penyediaan Gaji dan Tunjangan ASN	2.420.937.910,00	1.508.763.227,00	(912.174.683,00)	62,32	
7.01 . 7-01.0-00.0-00.16 . 01 . 2.02 . 01 . 5 . 1	BELANJA OPERASI	2.420.937.910,00	1.508.763.227,00	(912.174.683,00)	62,32	
7.01 . 7-01.0-00.0-00.16 . 01 . 2.02 . 01 . 5 . 1 . 1	- Belanja Pegawai	2.420.937.910,00	1.508.763.227,00	(912.174.683,00)	62,32	
7.01 . 7-01.0-00.0-00.16 . 01 . 2.05	<i>Administrasi Kepegawaian Perangkat Daerah</i>	7.686.000,00	7.686.000,00	0,00	100,00	
7.01 . 7-01.0-00.0-00.16 . 01 . 2.05 . 02	Pengadaan Pakaian Dinas Beserta Atribut Kelengkapannya	7.686.000,00	7.686.000,00	0,00	100,00	
7.01 . 7-01.0-00.0-00.16 . 01 . 2.05 . 02 . 5 . 1	BELANJA OPERASI	7.686.000,00	7.686.000,00	0,00	100,00	
7.01 . 7-01.0-00.0-00.16 . 01 . 2.05 . 02 . 5 . 1 . 2	- Belanja Barang dan Jasa	7.686.000,00	7.686.000,00	0,00	100,00	
7.01 . 7-01.0-00.0-00.16 . 01 . 2.06	<i>Administrasi Umum Perangkat Daerah</i>	126.387.000,00	125.865.000,00	(522.000,00)	99,59	
7.01 . 7-01.0-00.0-00.16 . 01 . 2.06 . 01	Penyediaan Komponen Instalasi Listrik/Penerangan Bangunan Kantor	5.260.000,00	5.260.000,00	0,00	100,00	
7.01 . 7-01.0-00.0-00.16 . 01 . 2.06 . 01 . 5 . 1	BELANJA OPERASI	5.260.000,00	5.260.000,00	0,00	100,00	
7.01 . 7-01.0-00.0-00.16 . 01 . 2.06 . 01 . 5 . 1 . 2	- Belanja Barang dan Jasa	5.260.000,00	5.260.000,00	0,00	100,00	
7.01 . 7-01.0-00.0-00.16 . 01 . 2.06 . 02	Penyediaan Peralatan dan Perlengkapan Kantor	36.996.000,00	36.996.000,00	0,00	100,00	
7.01 . 7-01.0-00.0-00.16 . 01 . 2.06 . 02 . 5 . 1	BELANJA OPERASI	36.996.000,00	36.996.000,00	0,00	100,00	
7.01 . 7-01.0-00.0-00.16 . 01 . 2.06 . 02 . 5 . 1 . 2	- Belanja Barang dan Jasa	36.996.000,00	36.996.000,00	0,00	100,00	
7.01 . 7-01.0-00.0-00.16 . 01 . 2.06 . 04	Penyediaan Bahan Logistik Kantor	45.600.000,00	45.600.000,00	0,00	100,00	

KODE REKENING	URAIAN	JUMLAH (Rp)		BERTAMBAH / (BERKURANG)		DASAR HUKUM
		ANGGARAN SETELAH PERUBAHAN	REALISASI	(Rp)	(%)	
1	2	3	4	5 = 4 - 3	6	7
7.01 . 7-01.0-00.0-00.16 . 01 . 2.06 . 04 . 5 . 1	BELANJA OPERASI	45.600.000,00	45.600.000,00	0,00	100,00	
7.01 . 7-01.0-00.0-00.16 . 01 . 2.06 . 04 . 5 . 1 . 2	- Belanja Barang dan Jasa	45.600.000,00	45.600.000,00	0,00	100,00	
7.01 . 7-01.0-00.0-00.16 . 01 . 2.06 . 05	Penyediaan Barang Cetak dan Penggandaan	9.041.000,00	8.649.000,00	(392.000,00)	95,66	
7.01 . 7-01.0-00.0-00.16 . 01 . 2.06 . 05 . 5 . 1	BELANJA OPERASI	9.041.000,00	8.649.000,00	(392.000,00)	95,66	
7.01 . 7-01.0-00.0-00.16 . 01 . 2.06 . 05 . 5 . 1 . 2	- Belanja Barang dan Jasa	9.041.000,00	8.649.000,00	(392.000,00)	95,66	
7.01 . 7-01.0-00.0-00.16 . 01 . 2.06 . 06	Penyediaan Bahan Bacaan dan Peraturan Perundang-undangan	3.240.000,00	3.240.000,00	0,00	100,00	
7.01 . 7-01.0-00.0-00.16 . 01 . 2.06 . 06 . 5 . 1	BELANJA OPERASI	3.240.000,00	3.240.000,00	0,00	100,00	
7.01 . 7-01.0-00.0-00.16 . 01 . 2.06 . 06 . 5 . 1 . 2	- Belanja Barang dan Jasa	3.240.000,00	3.240.000,00	0,00	100,00	
7.01 . 7-01.0-00.0-00.16 . 01 . 2.06 . 09	Penyelenggaraan Rapat Koordinasi dan Konsultasi SKPD	26.250.000,00	26.120.000,00	(130.000,00)	99,50	
7.01 . 7-01.0-00.0-00.16 . 01 . 2.06 . 09 . 5 . 1	BELANJA OPERASI	26.250.000,00	26.120.000,00	(130.000,00)	99,50	
7.01 . 7-01.0-00.0-00.16 . 01 . 2.06 . 09 . 5 . 1 . 2	- Belanja Barang dan Jasa	26.250.000,00	26.120.000,00	(130.000,00)	99,50	
7.01 . 7-01.0-00.0-00.16 . 01 . 2.07	<i>Pengadaan Barang Milik Daerah Penunjang Urusan Pemerintah Daerah</i>	28.550.000,00	28.550.000,00	0,00	100,00	
7.01 . 7-01.0-00.0-00.16 . 01 . 2.07 . 05	Pengadaan Mebel	28.550.000,00	28.550.000,00	0,00	100,00	
7.01 . 7-01.0-00.0-00.16 . 01 . 2.07 . 05 . 5 . 1	BELANJA OPERASI	0,00	0,00	0,00	0,00	
7.01 . 7-01.0-00.0-00.16 . 01 . 2.07 . 05 . 5 . 1 . 1	- Belanja Pegawai	0,00	0,00	0,00	0,00	
7.01 . 7-01.0-00.0-00.16 . 01 . 2.07 . 05 . 5 . 2	BELANJA MODAL	28.550.000,00	28.550.000,00	0,00	100,00	
7.01 . 7-01.0-00.0-00.16 . 01 . 2.07 . 05 . 5 . 2 . 2	- Belanja Modal Peralatan dan Mesin	28.550.000,00	28.550.000,00	0,00	100,00	
7.01 . 7-01.0-00.0-00.16 . 01 . 2.08	<i>Penyediaan Jasa Penunjang Urusan Pemerintahan Daerah</i>	172.444.000,00	168.153.448,00	(4.290.552,00)	97,51	
7.01 . 7-01.0-00.0-00.16 . 01 . 2.08 . 04	Penyediaan Jasa Pelayanan Umum Kantor	120.776.000,00	120.740.000,00	(36.000,00)	99,97	
7.01 . 7-01.0-00.0-00.16 . 01 . 2.08 . 04 . 5 . 1	BELANJA OPERASI	120.776.000,00	120.740.000,00	(36.000,00)	99,97	
7.01 . 7-01.0-00.0-00.16 . 01 . 2.08 . 04 . 5 . 1 . 1	- Belanja Pegawai	36.300.000,00	36.300.000,00	0,00	100,00	
7.01 . 7-01.0-00.0-00.16 . 01 . 2.08 . 04 . 5 . 1 . 2	- Belanja Barang dan Jasa	84.476.000,00	84.440.000,00	(36.000,00)	99,96	
7.01 . 7-01.0-00.0-00.16 . 01 . 2.08 . 01	Penyediaan Jasa Surat Menyurat	3.468.000,00	3.400.000,00	(68.000,00)	98,04	
7.01 . 7-01.0-00.0-00.16 . 01 . 2.08 . 01 . 5 . 1	BELANJA OPERASI	3.468.000,00	3.400.000,00	(68.000,00)	98,04	
7.01 . 7-01.0-00.0-00.16 . 01 . 2.08 . 01 . 5 . 1 . 2	- Belanja Barang dan Jasa	3.468.000,00	3.400.000,00	(68.000,00)	98,04	
7.01 . 7-01.0-00.0-00.16 . 01 . 2.08 . 02	Penyediaan Jasa Komunikasi, Sumber Daya Air	40.200.000,00	36.023.448,00	(4.176.552,00)	89,61	

KODE REKENING	URAIAN	JUMLAH (Rp)		BERTAMBAH / (BERKURANG)		DASAR HUKUM
		ANGGARAN SETELAH PERUBAHAN	REALISASI	(Rp)	(%)	
1	2	3	4	5 = 4 - 3	6	7
7.01 . 7-01.0-00.0-00.16 . 01 . 2.08 . 02 . 5 . 1	BELANJA OPERASI	40.200.000,00	36.023.448,00	(4.176.552,00)	89,61	
7.01 . 7-01.0-00.0-00.16 . 01 . 2.08 . 02 . 5 . 1 . 2	- Belanja Barang dan Jasa	40.200.000,00	36.023.448,00	(4.176.552,00)	89,61	
7.01 . 7-01.0-00.0-00.16 . 01 . 2.08 . 03	Penyediaan Jasa Peralatan dan Perlengkapan Kantor	8.000.000,00	7.990.000,00	(10.000,00)	99,88	
7.01 . 7-01.0-00.0-00.16 . 01 . 2.08 . 03 . 5 . 1	BELANJA OPERASI	8.000.000,00	7.990.000,00	(10.000,00)	99,88	
7.01 . 7-01.0-00.0-00.16 . 01 . 2.08 . 03 . 5 . 1 . 2	- Belanja Barang dan Jasa	8.000.000,00	7.990.000,00	(10.000,00)	99,88	
7.01 . 7-01.0-00.0-00.16 . 01 . 2.09	<i>Pemeliharaan Barang Milik Daerah Penunjang Urusan Pemerintahan Daerah</i>	31.476.000,00	30.911.400,00	(564.600,00)	98,21	
7.01 . 7-01.0-00.0-00.16 . 01 . 2.09 . 01	Penyediaan Jasa Pemeliharaan, Biaya Pemeliharaan, dan Pajak Kendaraan Perorangan Dinas atau Kendaraan Dinas Jabatan	11.892.000,00	11.751.000,00	(141.000,00)	98,81	
7.01 . 7-01.0-00.0-00.16 . 01 . 2.09 . 01 . 5 . 1	BELANJA OPERASI	11.892.000,00	11.751.000,00	(141.000,00)	98,81	
7.01 . 7-01.0-00.0-00.16 . 01 . 2.09 . 01 . 5 . 1 . 2	- Belanja Barang dan Jasa	11.892.000,00	11.751.000,00	(141.000,00)	98,81	
7.01 . 7-01.0-00.0-00.16 . 01 . 2.09 . 02	Penyediaan Jasa Pemeliharaan, Biaya Pemeliharaan, Pajak dan Perizinan Kendaraan Dinas Operasional atau Lapangan	3.080.000,00	2.696.400,00	(383.600,00)	87,55	
7.01 . 7-01.0-00.0-00.16 . 01 . 2.09 . 02 . 5 . 1	BELANJA OPERASI	3.080.000,00	2.696.400,00	(383.600,00)	87,55	
7.01 . 7-01.0-00.0-00.16 . 01 . 2.09 . 02 . 5 . 1 . 2	- Belanja Barang dan Jasa	3.080.000,00	2.696.400,00	(383.600,00)	87,55	
7.01 . 7-01.0-00.0-00.16 . 01 . 2.09 . 09	Pemeliharaan/Rehabilitasi Gedung Kantor dan Bangunan Lainnya	9.504.000,00	9.504.000,00	0,00	100,00	
7.01 . 7-01.0-00.0-00.16 . 01 . 2.09 . 09 . 5 . 1	BELANJA OPERASI	9.504.000,00	9.504.000,00	0,00	100,00	
7.01 . 7-01.0-00.0-00.16 . 01 . 2.09 . 09 . 5 . 1 . 2	- Belanja Barang dan Jasa	9.504.000,00	9.504.000,00	0,00	100,00	
7.01 . 7-01.0-00.0-00.16 . 01 . 2.09 . 10	Pemeliharaan/Rehabilitasi Sarana dan Prasarana Gedung Kantor atau Bangunan Lainnya	7.000.000,00	6.960.000,00	(40.000,00)	99,43	
7.01 . 7-01.0-00.0-00.16 . 01 . 2.09 . 10 . 5 . 1	BELANJA OPERASI	7.000.000,00	6.960.000,00	(40.000,00)	99,43	
7.01 . 7-01.0-00.0-00.16 . 01 . 2.09 . 10 . 5 . 1 . 2	- Belanja Barang dan Jasa	7.000.000,00	6.960.000,00	(40.000,00)	99,43	
7.01 . 7-01.0-00.0-00.16 . 02	Program Penyelenggaraan Pemerintahan Dan Pelayanan Publik	1.947.000,00	1.947.000,00	0,00	100,00	
7.01 . 7-01.0-00.0-00.16 . 02 . 2.04	<i>Pelaksanaan Urusan Pemerintahan yang Dilimpahkan kepada Camat</i>	1.947.000,00	1.947.000,00	0,00	100,00	
7.01 . 7-01.0-00.0-00.16 . 02 . 2.04 . 01	Pelaksanaan Urusan Pemerintahan yang terkait dengan Pelayanan Perizinan Non Usaha	1.947.000,00	1.947.000,00	0,00	100,00	

KODE REKENING	URAIAN	JUMLAH (Rp)		BERTAMBAH / (BERKURANG)		DASAR HUKUM
		ANGGARAN SETELAH PERUBAHAN	REALISASI	(Rp)	(%)	
1	2	3	4	5 = 4 - 3	6	7
7.01 . 7-01.0-00.0-00.16 . 02 . 2.04 . 01 . 5 . 1	BELANJA OPERASI	1.947.000,00	1.947.000,00	0,00	100,00	
7.01 . 7-01.0-00.0-00.16 . 02 . 2.04 . 01 . 5 . 1 . 2	- Belanja Barang dan Jasa	1.947.000,00	1.947.000,00	0,00	100,00	
7.01 . 7-01.0-00.0-00.16 . 03	Program Pemberdayaan Masyarakat Desa Dan Kelurahan	32.497.000,00	32.197.000,00	(300.000,00)	99,08	
7.01 . 7-01.0-00.0-00.16 . 03 . 2.01	<i>Koordinasi Kegiatan Pemberdayaan Desa</i>	32.497.000,00	32.197.000,00	(300.000,00)	99,08	
7.01 . 7-01.0-00.0-00.16 . 03 . 2.01 . 01	Peningkatan Partisipasi Masyarakat dalam Forum Musyawarah Perencanaan Pembangunan di Desa	4.947.000,00	4.647.000,00	(300.000,00)	93,94	
7.01 . 7-01.0-00.0-00.16 . 03 . 2.01 . 01 . 5 . 1	BELANJA OPERASI	4.947.000,00	4.647.000,00	(300.000,00)	93,94	
7.01 . 7-01.0-00.0-00.16 . 03 . 2.01 . 01 . 5 . 1 . 2	- Belanja Barang dan Jasa	4.947.000,00	4.647.000,00	(300.000,00)	93,94	
7.01 . 7-01.0-00.0-00.16 . 03 . 2.01 . 02	Sinkronisasi Program Kerja dan Kegiatan Pemberdayaan Masyarakat yang Dilakukan oleh Pemerintah dan Swasta di Wilayah Kerja Kecamatan	0,00	0,00	0,00	0,00	
7.01 . 7-01.0-00.0-00.16 . 03 . 2.01 . 02 . 5 . 1	BELANJA OPERASI	0,00	0,00	0,00	0,00	
7.01 . 7-01.0-00.0-00.16 . 03 . 2.01 . 02 . 5 . 1 . 2	- Belanja Barang dan Jasa	0,00	0,00	0,00	0,00	
7.01 . 7-01.0-00.0-00.16 . 03 . 2.01 . 03	Peningkatan Efektifitas Kegiatan Pemberdayaan Masyarakat di Wilayah Kecamatan	27.550.000,00	27.550.000,00	0,00	100,00	
7.01 . 7-01.0-00.0-00.16 . 03 . 2.01 . 03 . 5 . 1	BELANJA OPERASI	27.550.000,00	27.550.000,00	0,00	100,00	
7.01 . 7-01.0-00.0-00.16 . 03 . 2.01 . 03 . 5 . 1 . 2	- Belanja Barang dan Jasa	27.550.000,00	27.550.000,00	0,00	100,00	
7.01 . 7-01.0-00.0-00.16 . 04	Program Koordinasi Ketentraman Dan Ketertiban Umum	98.012.000,00	98.012.000,00	0,00	100,00	
7.01 . 7-01.0-00.0-00.16 . 04 . 2.04	<i>Koordinasi Penerapan dan Penegakan Qanun dan Peraturan Kepala Daerah*****)</i>	98.012.000,00	98.012.000,00	0,00	100,00	
7.01 . 7-01.0-00.0-00.16 . 04 . 2.04 . 01	Koordinasi/Sinergi dengan Perangkat Daerah yang Tugas dan Fungsinya di Bidang Penegakan Peraturan Perundang-Undangan dan/atau Kepolisian Negara Republik Indonesia*****)	98.012.000,00	98.012.000,00	0,00	100,00	
7.01 . 7-01.0-00.0-00.16 . 04 . 2.04 . 01 . 5 . 1	BELANJA OPERASI	98.012.000,00	98.012.000,00	0,00	100,00	
7.01 . 7-01.0-00.0-00.16 . 04 . 2.04 . 01 . 5 . 1 . 2	- Belanja Barang dan Jasa	98.012.000,00	98.012.000,00	0,00	100,00	
7.01 . 7-01.0-00.0-00.16 . 05	Program Penyelenggaraan Urusan Pemerintahan Umum	0,00	0,00	0,00	0,00	
7.01 . 7-01.0-00.0-00.16 . 05 . 2.01	<i>Penyelenggaraan Urusan Pemerintahan Umum sesuai Penugasan Kepala Daerah</i>	0,00	0,00	0,00	0,00	

KODE REKENING	URAIAN	JUMLAH (Rp)		BERTAMBAH / (BERKURANG)		DASAR HUKUM
		ANGGARAN SETELAH PERUBAHAN	REALISASI	(Rp)	(%)	
1	2	3	4	5 = 4 - 3	6	7
7.01 . 7-01.0-00.0-00.16 . 05 . 2.01 . 02	Fasilitasi, Koordinasi dan Pembinaan (Bimtek, Sosialisasi, Konsultasi) Wawasan Kebangsaan dan Ketahanan Nasional	0,00	0,00	0,00	0,00	
7.01 . 7-01.0-00.0-00.16 . 05 . 2.01 . 02 . 5 . 1	BELANJA OPERASI	0,00	0,00	0,00	0,00	
7.01 . 7-01.0-00.0-00.16 . 05 . 2.01 . 02 . 5 . 1 . 2	- Belanja Barang dan Jasa	0,00	0,00	0,00	0,00	
7.01 . 7-01.0-00.0-00.16 . 06	Program Pembinaan Dan Pengawasan Pemerintahan Desa	9.522.000,00	9.522.000,00	0,00	100,00	
7.01 . 7-01.0-00.0-00.16 . 06 . 2.01	<i>Fasilitasi, Rekomendasi dan Koordinasi Pembinaan dan Pengawasan Pemerintahan Desa</i>	9.522.000,00	9.522.000,00	0,00	100,00	
7.01 . 7-01.0-00.0-00.16 . 06 . 2.01 . 03	Fasilitasi Pengelolaan Keuangan Desa dan Pendayagunaan Aset Desa	9.522.000,00	9.522.000,00	0,00	100,00	
7.01 . 7-01.0-00.0-00.16 . 06 . 2.01 . 03 . 5 . 1	BELANJA OPERASI	9.522.000,00	9.522.000,00	0,00	100,00	
7.01 . 7-01.0-00.0-00.16 . 06 . 2.01 . 03 . 5 . 1 . 2	- Belanja Barang dan Jasa	9.522.000,00	9.522.000,00	0,00	100,00	
	SURPLUS / (DEFISIT)	(2.929.458.910,00)	(2.011.607.075,00)	917.851.835,00	68,67	
	PEMBIAYAAN NETTO	0,00	0,00	0,00	0,00	
	SISA LEBIH PEMBIAYAAN ANGGARAN (SILPA)	(2.929.458.910,00)	(2.011.607.075,00)	917.851.835,00	68,67	



PEMERINTAH KABUPATEN KENDAL
RINCIAN APBD MENURUT URUSAN PEMERINTAHAN DAERAH, ORGANISASI, PROGRAM, KEGIATAN, SUBKEGIATAN,
KELOMPOK, JENIS PENDAPATAN, BELANJA DAN PEMBIAYAAN
 TAHUN ANGGARAN 2021

Urusan Pemerintahan : 7 UNSUR KEWILAYAHAN
Bidang Pemerintahan : 7.01 Administrasi Pemerintahan (Kecamatan)
Unit Organisasi : 7.01 . 7-01.0-00.0-00.17 KECAMATAN KANGKUNG

KODE REKENING	URAIAN	JUMLAH (Rp)		BERTAMBAH / (BERKURANG)		DASAR HUKUM
		ANGGARAN SETELAH PERUBAHAN	REALISASI	(Rp)	(%)	
1	2	3	4	5 = 4 - 3	6	7
7.01 . 7-01.0-00.0-00.17 . 01 . 2.02 . 01 . 5	BELANJA DAERAH	2.877.893.461,00	2.527.617.674,00	(350.275.787,00)	87,83	
7.01 . 7-01.0-00.0-00.17 . 01	Program Penunjang Urusan Pemerintahan Daerah Kabupaten/Kota	2.739.208.461,00	2.388.932.674,00	(350.275.787,00)	87,21	
7.01 . 7-01.0-00.0-00.17 . 01 . 2.02	<i>Administrasi Keuangan Perangkat Daerah</i>	2.366.707.561,00	2.035.205.125,00	(331.502.436,00)	85,99	
7.01 . 7-01.0-00.0-00.17 . 01 . 2.02 . 01	Penyediaan Gaji dan Tunjangan ASN	2.366.707.561,00	2.035.205.125,00	(331.502.436,00)	85,99	
7.01 . 7-01.0-00.0-00.17 . 01 . 2.02 . 01 . 5 . 1	BELANJA OPERASI	2.366.707.561,00	2.035.205.125,00	(331.502.436,00)	85,99	
7.01 . 7-01.0-00.0-00.17 . 01 . 2.02 . 01 . 5 . 1 . 1	- Belanja Pegawai	2.366.707.561,00	2.035.205.125,00	(331.502.436,00)	85,99	
7.01 . 7-01.0-00.0-00.17 . 01 . 2.05	<i>Administrasi Kepegawaian Perangkat Daerah</i>	14.000.000,00	13.300.000,00	(700.000,00)	95,00	
7.01 . 7-01.0-00.0-00.17 . 01 . 2.05 . 02	Pengadaan Pakaian Dinas Beserta Atribut Kelengkapannya	14.000.000,00	13.300.000,00	(700.000,00)	95,00	
7.01 . 7-01.0-00.0-00.17 . 01 . 2.05 . 02 . 5 . 1	BELANJA OPERASI	14.000.000,00	13.300.000,00	(700.000,00)	95,00	
7.01 . 7-01.0-00.0-00.17 . 01 . 2.05 . 02 . 5 . 1 . 2	- Belanja Barang dan Jasa	14.000.000,00	13.300.000,00	(700.000,00)	95,00	
7.01 . 7-01.0-00.0-00.17 . 01 . 2.06	<i>Administrasi Umum Perangkat Daerah</i>	179.760.900,00	168.849.900,00	(10.911.000,00)	93,93	
7.01 . 7-01.0-00.0-00.17 . 01 . 2.06 . 01	Penyediaan Komponen Instalasi Listrik/Penerangan Bangunan Kantor	6.372.000,00	6.372.000,00	0,00	100,00	
7.01 . 7-01.0-00.0-00.17 . 01 . 2.06 . 01 . 5 . 1	BELANJA OPERASI	6.372.000,00	6.372.000,00	0,00	100,00	
7.01 . 7-01.0-00.0-00.17 . 01 . 2.06 . 01 . 5 . 1 . 2	- Belanja Barang dan Jasa	6.372.000,00	6.372.000,00	0,00	100,00	
7.01 . 7-01.0-00.0-00.17 . 01 . 2.06 . 02	Penyediaan Peralatan dan Perlengkapan Kantor	22.242.900,00	22.242.900,00	0,00	100,00	
7.01 . 7-01.0-00.0-00.17 . 01 . 2.06 . 02 . 5 . 1	BELANJA OPERASI	22.242.900,00	22.242.900,00	0,00	100,00	
7.01 . 7-01.0-00.0-00.17 . 01 . 2.06 . 02 . 5 . 1 . 2	- Belanja Barang dan Jasa	22.242.900,00	22.242.900,00	0,00	100,00	
7.01 . 7-01.0-00.0-00.17 . 01 . 2.06 . 04	Penyediaan Bahan Logistik Kantor	24.810.000,00	24.810.000,00	0,00	100,00	

KODE REKENING	URAIAN	JUMLAH (Rp)		BERTAMBAH / (BERKURANG)		DASAR HUKUM
		ANGGARAN SETELAH PERUBAHAN	REALISASI	(Rp)	(%)	
1	2	3	4	5 = 4 - 3	6	7
7.01 . 7-01.0-00.0-00.17 . 01 . 2.06 . 04 . 5 . 1	BELANJA OPERASI	24.810.000,00	24.810.000,00	0,00	100,00	
7.01 . 7-01.0-00.0-00.17 . 01 . 2.06 . 04 . 5 . 1 . 2	- Belanja Barang dan Jasa	24.810.000,00	24.810.000,00	0,00	100,00	
7.01 . 7-01.0-00.0-00.17 . 01 . 2.06 . 05	Penyediaan Barang Cetak dan Penggandaan	8.786.000,00	8.786.000,00	0,00	100,00	
7.01 . 7-01.0-00.0-00.17 . 01 . 2.06 . 05 . 5 . 1	BELANJA OPERASI	8.786.000,00	8.786.000,00	0,00	100,00	
7.01 . 7-01.0-00.0-00.17 . 01 . 2.06 . 05 . 5 . 1 . 2	- Belanja Barang dan Jasa	8.786.000,00	8.786.000,00	0,00	100,00	
7.01 . 7-01.0-00.0-00.17 . 01 . 2.06 . 09	Penyelenggaraan Rapat Koordinasi dan Konsultasi SKPD	82.599.000,00	73.589.000,00	(9.010.000,00)	89,09	
7.01 . 7-01.0-00.0-00.17 . 01 . 2.06 . 09 . 5 . 1	BELANJA OPERASI	82.599.000,00	73.589.000,00	(9.010.000,00)	89,09	
7.01 . 7-01.0-00.0-00.17 . 01 . 2.06 . 09 . 5 . 1 . 2	- Belanja Barang dan Jasa	82.599.000,00	73.589.000,00	(9.010.000,00)	89,09	
7.01 . 7-01.0-00.0-00.17 . 01 . 2.06 . 02	Penyediaan Peralatan dan Perlengkapan Kantor	34.951.000,00	33.050.000,00	(1.901.000,00)	94,56	
7.01 . 7-01.0-00.0-00.17 . 01 . 2.06 . 02 . 5 . 2	BELANJA MODAL	34.951.000,00	33.050.000,00	(1.901.000,00)	94,56	
7.01 . 7-01.0-00.0-00.17 . 01 . 2.06 . 02 . 5 . 2 . 2	- Belanja Modal Peralatan dan Mesin	34.951.000,00	33.050.000,00	(1.901.000,00)	94,56	
7.01 . 7-01.0-00.0-00.17 . 01 . 2.08	<i>Penyediaan Jasa Penunjang Urusan Pemerintahan Daerah</i>	136.250.000,00	132.467.149,00	(3.782.851,00)	97,22	
7.01 . 7-01.0-00.0-00.17 . 01 . 2.08 . 04	Penyediaan Jasa Pelayanan Umum Kantor	82.450.000,00	81.804.000,00	(646.000,00)	99,22	
7.01 . 7-01.0-00.0-00.17 . 01 . 2.08 . 04 . 5 . 1	BELANJA OPERASI	82.450.000,00	81.804.000,00	(646.000,00)	99,22	
7.01 . 7-01.0-00.0-00.17 . 01 . 2.08 . 04 . 5 . 1 . 1	- Belanja Pegawai	48.840.000,00	48.840.000,00	0,00	100,00	
7.01 . 7-01.0-00.0-00.17 . 01 . 2.08 . 04 . 5 . 1 . 2	- Belanja Barang dan Jasa	33.610.000,00	32.964.000,00	(646.000,00)	98,08	
7.01 . 7-01.0-00.0-00.17 . 01 . 2.08 . 01	Penyediaan Jasa Surat Menyurat	3.600.000,00	3.600.000,00	0,00	100,00	
7.01 . 7-01.0-00.0-00.17 . 01 . 2.08 . 01 . 5 . 1	BELANJA OPERASI	3.600.000,00	3.600.000,00	0,00	100,00	
7.01 . 7-01.0-00.0-00.17 . 01 . 2.08 . 01 . 5 . 1 . 2	- Belanja Barang dan Jasa	3.600.000,00	3.600.000,00	0,00	100,00	
7.01 . 7-01.0-00.0-00.17 . 01 . 2.08 . 02	Penyediaan Jasa Komunikasi, Sumber Daya Air dan Listrik	50.200.000,00	47.063.149,00	(3.136.851,00)	93,75	
7.01 . 7-01.0-00.0-00.17 . 01 . 2.08 . 02 . 5 . 1	BELANJA OPERASI	50.200.000,00	47.063.149,00	(3.136.851,00)	93,75	
7.01 . 7-01.0-00.0-00.17 . 01 . 2.08 . 02 . 5 . 1 . 2	- Belanja Barang dan Jasa	50.200.000,00	47.063.149,00	(3.136.851,00)	93,75	
7.01 . 7-01.0-00.0-00.17 . 01 . 2.09	<i>Pemeliharaan Barang Milik Daerah Penunjang Urusan Pemerintahan Daerah</i>	42.490.000,00	39.110.500,00	(3.379.500,00)	92,05	
7.01 . 7-01.0-00.0-00.17 . 01 . 2.09 . 01	Penyediaan Jasa Pemeliharaan, Biaya Pemeliharaan, dan Pajak Kendaraan Perorangan Dinas atau Kendaraan Dinas Jabatan	6.000.000,00	6.000.000,00	0,00	100,00	

KODE REKENING	URAIAN	JUMLAH (Rp)		BERTAMBAH / (BERKURANG)		DASAR HUKUM
		ANGGARAN SETELAH PERUBAHAN	REALISASI	(Rp)	(%)	
1	2	3	4	5 = 4 - 3	6	7
7.01 . 7-01.0-00.0-00.17 . 01 . 2.09 . 01 . 5 . 1	BELANJA OPERASI	6.000.000,00	6.000.000,00	0,00	100,00	
7.01 . 7-01.0-00.0-00.17 . 01 . 2.09 . 01 . 5 . 1 . 2	- Belanja Barang dan Jasa	6.000.000,00	6.000.000,00	0,00	100,00	
7.01 . 7-01.0-00.0-00.17 . 01 . 2.09 . 02	Penyediaan Jasa Pemeliharaan, Biaya Pemeliharaan, Pajak dan Perizinan Kendaraan Dinas Operasional atau Lapangan	5.000.000,00	4.240.000,00	(760.000,00)	84,80	
7.01 . 7-01.0-00.0-00.17 . 01 . 2.09 . 02 . 5 . 1	BELANJA OPERASI	5.000.000,00	4.240.000,00	(760.000,00)	84,80	
7.01 . 7-01.0-00.0-00.17 . 01 . 2.09 . 02 . 5 . 1 . 2	- Belanja Barang dan Jasa	5.000.000,00	4.240.000,00	(760.000,00)	84,80	
7.01 . 7-01.0-00.0-00.17 . 01 . 2.09 . 09	Pemeliharaan/Rehabilitasi Gedung Kantor dan Bangunan Lainnya	27.825.000,00	25.205.500,00	(2.619.500,00)	90,59	
7.01 . 7-01.0-00.0-00.17 . 01 . 2.09 . 09 . 5 . 1	BELANJA OPERASI	27.825.000,00	25.205.500,00	(2.619.500,00)	90,59	
7.01 . 7-01.0-00.0-00.17 . 01 . 2.09 . 09 . 5 . 1 . 2	- Belanja Barang dan Jasa	27.825.000,00	25.205.500,00	(2.619.500,00)	90,59	
7.01 . 7-01.0-00.0-00.17 . 01 . 2.09 . 10	Pemeliharaan/Rehabilitasi Sarana dan Prasarana Gedung Kantor atau Bangunan Lainnya	3.665.000,00	3.665.000,00	0,00	100,00	
7.01 . 7-01.0-00.0-00.17 . 01 . 2.09 . 10 . 5 . 1	BELANJA OPERASI	3.665.000,00	3.665.000,00	0,00	100,00	
7.01 . 7-01.0-00.0-00.17 . 01 . 2.09 . 10 . 5 . 1 . 2	- Belanja Barang dan Jasa	3.665.000,00	3.665.000,00	0,00	100,00	
7.01 . 7-01.0-00.0-00.17 . 02	Program Penyelenggaraan Pemerintahan Dan Pelayanan Publik	0,00	0,00	0,00	0,00	
7.01 . 7-01.0-00.0-00.17 . 02 . 2.04	<i>Pelaksanaan Urusan Pemerintahan yang Dilimpahkan kepada Camat</i>	0,00	0,00	0,00	0,00	
7.01 . 7-01.0-00.0-00.17 . 02 . 2.04 . 01	Pelaksanaan Urusan Pemerintahan yang terkait dengan Pelayanan Perizinan Non Usaha	0,00	0,00	0,00	0,00	
7.01 . 7-01.0-00.0-00.17 . 02 . 2.04 . 01 . 5 . 1	BELANJA OPERASI	0,00	0,00	0,00	0,00	
7.01 . 7-01.0-00.0-00.17 . 02 . 2.04 . 01 . 5 . 1 . 2	- Belanja Barang dan Jasa	0,00	0,00	0,00	0,00	
7.01 . 7-01.0-00.0-00.17 . 03	Program Pemberdayaan Masyarakat Desa Dan Kelurahan	42.385.000,00	42.385.000,00	0,00	100,00	
7.01 . 7-01.0-00.0-00.17 . 03 . 2.01	<i>Koordinasi Kegiatan Pemberdayaan Desa</i>	42.385.000,00	42.385.000,00	0,00	100,00	
7.01 . 7-01.0-00.0-00.17 . 03 . 2.01 . 01	Peningkatan Partisipasi Masyarakat dalam Forum Musyawarah Perencanaan Pembangunan di Desa	4.335.000,00	4.335.000,00	0,00	100,00	
7.01 . 7-01.0-00.0-00.17 . 03 . 2.01 . 01 . 5 . 1	BELANJA OPERASI	4.335.000,00	4.335.000,00	0,00	100,00	
7.01 . 7-01.0-00.0-00.17 . 03 . 2.01 . 01 . 5 . 1 . 2	- Belanja Barang dan Jasa	4.335.000,00	4.335.000,00	0,00	100,00	
7.01 . 7-01.0-00.0-00.17 . 03 . 2.01 . 03	Peningkatan Efektifitas Kegiatan Pemberdayaan Masyarakat di Wilayah Kecamatan	38.050.000,00	38.050.000,00	0,00	100,00	

KODE REKENING	URAIAN	JUMLAH (Rp)		BERTAMBAH / (BERKURANG)		DASAR HUKUM
		ANGGARAN SETELAH PERUBAHAN	REALISASI	(Rp)	(%)	
1	2	3	4	5 = 4 - 3	6	7
7.01 . 7-01.0-00.0-00.17 . 03 . 2.01 . 03 . 5 . 1	BELANJA OPERASI	38.050.000,00	38.050.000,00	0,00	100,00	
7.01 . 7-01.0-00.0-00.17 . 03 . 2.01 . 03 . 5 . 1 . 2	- Belanja Barang dan Jasa	38.050.000,00	38.050.000,00	0,00	100,00	
7.01 . 7-01.0-00.0-00.17 . 04	Program Koordinasi Ketentraman Dan Ketertiban Umum	82.800.000,00	82.800.000,00	0,00	100,00	
7.01 . 7-01.0-00.0-00.17 . 04 . 2.01	<i>Koordinasi Upaya Penyelenggaraan Ketenteraman dan Ketertiban Umum</i>	0,00	0,00	0,00	0,00	
7.01 . 7-01.0-00.0-00.17 . 04 . 2.01 . 01	Sinergitas dengan Kepolisian Negara Republik Indonesia, Tentara Nasional Indonesia dan Instansi Vertikal di Wilayah Kecamatan	0,00	0,00	0,00	0,00	
7.01 . 7-01.0-00.0-00.17 . 04 . 2.01 . 01 . 5 . 1	BELANJA OPERASI	0,00	0,00	0,00	0,00	
7.01 . 7-01.0-00.0-00.17 . 04 . 2.01 . 01 . 5 . 1 . 2	- Belanja Barang dan Jasa	0,00	0,00	0,00	0,00	
7.01 . 7-01.0-00.0-00.17 . 04 . 2.02	<i>Koordinasi Penerapan dan Penegakan Peraturan Daerah dan Peraturan Kepala Daerah</i>	82.800.000,00	82.800.000,00	0,00	100,00	
7.01 . 7-01.0-00.0-00.17 . 04 . 2.02 . 01	Koordinasi/Sinergi Dengan Perangkat Daerah yang Tugas dan Fungsinya di Bidang Penegakan Peraturan Perundang-Undangan dan/atau Kepolisian Negara Republik Indonesia	82.800.000,00	82.800.000,00	0,00	100,00	
7.01 . 7-01.0-00.0-00.17 . 04 . 2.02 . 01 . 5 . 1	BELANJA OPERASI	82.800.000,00	82.800.000,00	0,00	100,00	
7.01 . 7-01.0-00.0-00.17 . 04 . 2.02 . 01 . 5 . 1 . 2	- Belanja Barang dan Jasa	82.800.000,00	82.800.000,00	0,00	100,00	
7.01 . 7-01.0-00.0-00.17 . 06	Program Pembinaan Dan Pengawasan Pemerintahan Desa	13.500.000,00	13.500.000,00	0,00	100,00	
7.01 . 7-01.0-00.0-00.17 . 06 . 2.01	<i>Fasilitasi, Rekomendasi dan Koordinasi Pembinaan dan Pengawasan Pemerintahan Desa</i>	13.500.000,00	13.500.000,00	0,00	100,00	
7.01 . 7-01.0-00.0-00.17 . 06 . 2.01 . 02	Fasilitasi Administrasi Tata Pemerintahan Desa	0,00	0,00	0,00	0,00	
7.01 . 7-01.0-00.0-00.17 . 06 . 2.01 . 02 . 5 . 1	BELANJA OPERASI	0,00	0,00	0,00	0,00	
7.01 . 7-01.0-00.0-00.17 . 06 . 2.01 . 02 . 5 . 1 . 2	- Belanja Barang dan Jasa	0,00	0,00	0,00	0,00	
7.01 . 7-01.0-00.0-00.17 . 06 . 2.01 . 03	Fasilitas Pengelolaan Keuangan Desa dan Pendayagunaan Aset Desa	13.500.000,00	13.500.000,00	0,00	100,00	
7.01 . 7-01.0-00.0-00.17 . 06 . 2.01 . 03 . 5 . 1	BELANJA OPERASI	13.500.000,00	13.500.000,00	0,00	100,00	
7.01 . 7-01.0-00.0-00.17 . 06 . 2.01 . 03 . 5 . 1 . 2	- Belanja Barang dan Jasa	13.500.000,00	13.500.000,00	0,00	100,00	
	SURPLUS / (DEFISIT)	(2.877.893.461,00)	(2.527.617.674,00)	350.275.787,00	87,83	
	PEMBIAYAAN NETTO	0,00	0,00	0,00	0,00	
	SISA LEBIH PEMBIAYAAN ANGGARAN (SILPA)	(2.877.893.461,00)	(2.527.617.674,00)	350.275.787,00	87,83	



PEMERINTAH KABUPATEN KENDAL
RINCIAN APBD MENURUT URUSAN PEMERINTAHAN DAERAH, ORGANISASI, PROGRAM, KEGIATAN, SUBKEGIATAN,
KELOMPOK, JENIS PENDAPATAN, BELANJA DAN PEMBIAYAAN
 TAHUN ANGGARAN 2021

Urusan Pemerintahan : 7 UNSUR KEWILAYAHAN
Bidang Pemerintahan : 7.01 Administrasi Pemerintahan (Kecamatan)
Unit Organisasi : 7.01 . 7-01.0-00.0-00.18 KECAMATAN RINGINARUM

KODE REKENING	URAIAN	JUMLAH (Rp)		BERTAMBAH / (BERKURANG)		DASAR HUKUM
		ANGGARAN SETELAH PERUBAHAN	REALISASI	(Rp)	(%)	
1	2	3	4	5 = 4 - 3	6	7
7.01 . 7-01.0-00.0-00.18 . 01 . 2.01 . 06 . 5	BELANJA DAERAH	2.109.916.376,00	1.966.278.739,00	(143.637.637,00)	93,19	
7.01 . 7-01.0-00.0-00.18 . 01	Program Penunjang Urusan Pemerintahan Daerah Kabupaten/Kota	1.776.491.376,00	1.654.003.839,00	(122.487.537,00)	93,11	
7.01 . 7-01.0-00.0-00.18 . 01 . 2.01	<i>Perencanaan, Penganggaran, dan Evaluasi Kinerja Perangkat Daerah</i>	4.000.000,00	4.000.000,00	0,00	100,00	
7.01 . 7-01.0-00.0-00.18 . 01 . 2.01 . 06	Koordinasi dan Penyusunan Laporan Capaian Kinerja dan Ikhtisar Realisasi Kinerja SKPD	4.000.000,00	4.000.000,00	0,00	100,00	
7.01 . 7-01.0-00.0-00.18 . 01 . 2.01 . 06 . 5 . 1	BELANJA OPERASI	4.000.000,00	4.000.000,00	0,00	100,00	
7.01 . 7-01.0-00.0-00.18 . 01 . 2.01 . 06 . 5 . 1 . 2	- Belanja Barang dan Jasa	4.000.000,00	4.000.000,00	0,00	100,00	
7.01 . 7-01.0-00.0-00.18 . 01 . 2.02	<i>Administrasi Keuangan Perangkat Daerah</i>	1.585.030.951,00	1.466.018.944,00	(119.012.007,00)	92,49	
7.01 . 7-01.0-00.0-00.18 . 01 . 2.02 . 01	Penyediaan Gaji dan Tunjangan ASN	1.580.380.951,00	1.461.368.944,00	(119.012.007,00)	92,47	
7.01 . 7-01.0-00.0-00.18 . 01 . 2.02 . 01 . 5 . 1	BELANJA OPERASI	1.580.380.951,00	1.461.368.944,00	(119.012.007,00)	92,47	
7.01 . 7-01.0-00.0-00.18 . 01 . 2.02 . 01 . 5 . 1 . 1	- Belanja Pegawai	1.580.380.951,00	1.461.368.944,00	(119.012.007,00)	92,47	
7.01 . 7-01.0-00.0-00.18 . 01 . 2.02 . 05	Koordinasi dan Penyusunan Laporan Keuangan Akhir Tahun SKPD	2.000.000,00	2.000.000,00	0,00	100,00	
7.01 . 7-01.0-00.0-00.18 . 01 . 2.02 . 05 . 5 . 1	BELANJA OPERASI	2.000.000,00	2.000.000,00	0,00	100,00	
7.01 . 7-01.0-00.0-00.18 . 01 . 2.02 . 05 . 5 . 1 . 2	- Belanja Barang dan Jasa	2.000.000,00	2.000.000,00	0,00	100,00	
7.01 . 7-01.0-00.0-00.18 . 01 . 2.02 . 07	Koordinasi dan Penyusunan Laporan Keuangan Bulanan/Triwulanan/Semesteran SKPD	2.650.000,00	2.650.000,00	0,00	100,00	
7.01 . 7-01.0-00.0-00.18 . 01 . 2.02 . 07 . 5 . 1	BELANJA OPERASI	2.650.000,00	2.650.000,00	0,00	100,00	
7.01 . 7-01.0-00.0-00.18 . 01 . 2.02 . 07 . 5 . 1 . 2	- Belanja Barang dan Jasa	2.650.000,00	2.650.000,00	0,00	100,00	
7.01 . 7-01.0-00.0-00.18 . 01 . 2.05	<i>Administrasi Kepegawaian Perangkat Daerah</i>	11.000.000,00	11.000.000,00	0,00	100,00	

KODE REKENING	URAIAN	JUMLAH (Rp)		BERTAMBAH / (BERKURANG)		DASAR HUKUM
		ANGGARAN SETELAH PERUBAHAN	REALISASI	(Rp)	(%)	
1	2	3	4	5 = 4 - 3	6	7
7.01 . 7-01.0-00.0-00.18 . 01 . 2.05 . 02	Pengadaan Pakaian Dinas Beserta Atribut Kelengkapannya	11.000.000,00	11.000.000,00	0,00	100,00	
7.01 . 7-01.0-00.0-00.18 . 01 . 2.05 . 02 . 5 . 1	BELANJA OPERASI	11.000.000,00	11.000.000,00	0,00	100,00	
7.01 . 7-01.0-00.0-00.18 . 01 . 2.05 . 02 . 5 . 1 . 2	- Belanja Barang dan Jasa	11.000.000,00	11.000.000,00	0,00	100,00	
7.01 . 7-01.0-00.0-00.18 . 01 . 2.06	<i>Administrasi Umum Perangkat Daerah</i>	82.744.925,00	79.601.100,00	(3.143.825,00)	96,20	
7.01 . 7-01.0-00.0-00.18 . 01 . 2.06 . 01	Penyediaan Komponen Instalasi Listrik/Penerangan Bangunan Kantor	2.500.000,00	2.440.000,00	(60.000,00)	97,60	
7.01 . 7-01.0-00.0-00.18 . 01 . 2.06 . 01 . 5 . 1	BELANJA OPERASI	2.500.000,00	2.440.000,00	(60.000,00)	97,60	
7.01 . 7-01.0-00.0-00.18 . 01 . 2.06 . 01 . 5 . 1 . 2	- Belanja Barang dan Jasa	2.500.000,00	2.440.000,00	(60.000,00)	97,60	
7.01 . 7-01.0-00.0-00.18 . 01 . 2.06 . 02	Penyediaan Peralatan dan Perlengkapan Kantor	15.555.000,00	15.550.000,00	(5.000,00)	99,97	
7.01 . 7-01.0-00.0-00.18 . 01 . 2.06 . 02 . 5 . 1	BELANJA OPERASI	15.555.000,00	15.550.000,00	(5.000,00)	99,97	
7.01 . 7-01.0-00.0-00.18 . 01 . 2.06 . 02 . 5 . 1 . 2	- Belanja Barang dan Jasa	15.555.000,00	15.550.000,00	(5.000,00)	99,97	
7.01 . 7-01.0-00.0-00.18 . 01 . 2.06 . 04	Penyediaan Bahan Logistik Kantor	16.729.000,00	16.729.000,00	0,00	100,00	
7.01 . 7-01.0-00.0-00.18 . 01 . 2.06 . 04 . 5 . 1	BELANJA OPERASI	16.729.000,00	16.729.000,00	0,00	100,00	
7.01 . 7-01.0-00.0-00.18 . 01 . 2.06 . 04 . 5 . 1 . 2	- Belanja Barang dan Jasa	16.729.000,00	16.729.000,00	0,00	100,00	
7.01 . 7-01.0-00.0-00.18 . 01 . 2.06 . 05	Penyediaan Barang Cetak dan Penggandaan	5.434.100,00	5.294.100,00	(140.000,00)	97,42	
7.01 . 7-01.0-00.0-00.18 . 01 . 2.06 . 05 . 5 . 1	BELANJA OPERASI	5.434.100,00	5.294.100,00	(140.000,00)	97,42	
7.01 . 7-01.0-00.0-00.18 . 01 . 2.06 . 05 . 5 . 1 . 2	- Belanja Barang dan Jasa	5.434.100,00	5.294.100,00	(140.000,00)	97,42	
7.01 . 7-01.0-00.0-00.18 . 01 . 2.06 . 06	Penyediaan Bahan Bacaan dan Peraturan Perundang-undangan	1.800.000,00	1.800.000,00	0,00	100,00	
7.01 . 7-01.0-00.0-00.18 . 01 . 2.06 . 06 . 5 . 1	BELANJA OPERASI	1.800.000,00	1.800.000,00	0,00	100,00	
7.01 . 7-01.0-00.0-00.18 . 01 . 2.06 . 06 . 5 . 1 . 2	- Belanja Barang dan Jasa	1.800.000,00	1.800.000,00	0,00	100,00	
7.01 . 7-01.0-00.0-00.18 . 01 . 2.06 . 09	Penyelenggaraan Rapat Koordinasi dan Konsultasi SKPD	40.726.825,00	37.788.000,00	(2.938.825,00)	92,78	
7.01 . 7-01.0-00.0-00.18 . 01 . 2.06 . 09 . 5 . 1	BELANJA OPERASI	40.726.825,00	37.788.000,00	(2.938.825,00)	92,78	
7.01 . 7-01.0-00.0-00.18 . 01 . 2.06 . 09 . 5 . 1 . 2	- Belanja Barang dan Jasa	40.726.825,00	37.788.000,00	(2.938.825,00)	92,78	
7.01 . 7-01.0-00.0-00.18 . 01 . 2.07	<i>Pengadaan Barang Milik Daerah Penunjang Urusan Pemerintah Daerah</i>	30.060.000,00	30.060.000,00	0,00	100,00	
7.01 . 7-01.0-00.0-00.18 . 01 . 2.07 . 11	Pengadaan Sarana dan Prasarana Pendukung Gedung Kantor atau Bangunan Lainnya	30.060.000,00	30.060.000,00	0,00	100,00	
7.01 . 7-01.0-00.0-00.18 . 01 . 2.07 . 11 . 5 . 1	BELANJA OPERASI	60.000,00	60.000,00	0,00	100,00	

KODE REKENING	URAIAN	JUMLAH (Rp)		BERTAMBAH / (BERKURANG)		DASAR HUKUM
		ANGGARAN SETELAH PERUBAHAN	REALISASI	(Rp)	(%)	
1	2	3	4	5 = 4 - 3	6	7
7.01 . 7-01.0-00.0-00.18 . 01 . 2.07 . 11 . 5 . 1 . 2	- Belanja Barang dan Jasa	60.000,00	60.000,00	0,00	100,00	
7.01 . 7-01.0-00.0-00.18 . 01 . 2.07 . 11 . 5 . 2	BELANJA MODAL	30.000.000,00	30.000.000,00	0,00	100,00	
7.01 . 7-01.0-00.0-00.18 . 01 . 2.07 . 11 . 5 . 2 . 2	- Belanja Modal Peralatan dan Mesin	30.000.000,00	30.000.000,00	0,00	100,00	
7.01 . 7-01.0-00.0-00.18 . 01 . 2.08	<i>Penyediaan Jasa Penunjang Urusan Pemerintahan Daerah</i>	43.655.500,00	43.563.795,00	(91.705,00)	99,79	
7.01 . 7-01.0-00.0-00.18 . 01 . 2.08 . 01	Penyediaan Jasa Surat Menyurat	3.000.000,00	3.000.000,00	0,00	100,00	
7.01 . 7-01.0-00.0-00.18 . 01 . 2.08 . 01 . 5 . 1	BELANJA OPERASI	3.000.000,00	3.000.000,00	0,00	100,00	
7.01 . 7-01.0-00.0-00.18 . 01 . 2.08 . 01 . 5 . 1 . 2	- Belanja Barang dan Jasa	3.000.000,00	3.000.000,00	0,00	100,00	
7.01 . 7-01.0-00.0-00.18 . 01 . 2.08 . 02	Penyediaan Jasa Komunikasi, Sumber Daya Air dan Listrik	23.755.500,00	23.737.795,00	(17.705,00)	99,93	
7.01 . 7-01.0-00.0-00.18 . 01 . 2.08 . 02 . 5 . 1	BELANJA OPERASI	23.755.500,00	23.737.795,00	(17.705,00)	99,93	
7.01 . 7-01.0-00.0-00.18 . 01 . 2.08 . 02 . 5 . 1 . 2	- Belanja Barang dan Jasa	23.755.500,00	23.737.795,00	(17.705,00)	99,93	
7.01 . 7-01.0-00.0-00.18 . 01 . 2.08 . 04	Penyediaan Jasa Pelayanan Umum Kantor	16.900.000,00	16.826.000,00	(74.000,00)	99,56	
7.01 . 7-01.0-00.0-00.18 . 01 . 2.08 . 04 . 5 . 1	BELANJA OPERASI	16.900.000,00	16.826.000,00	(74.000,00)	99,56	
7.01 . 7-01.0-00.0-00.18 . 01 . 2.08 . 04 . 5 . 1 . 2	- Belanja Barang dan Jasa	16.900.000,00	16.826.000,00	(74.000,00)	99,56	
7.01 . 7-01.0-00.0-00.18 . 01 . 2.09	<i>Pemeliharaan Barang Milik Daerah Penunjang Urusan Pemerintahan Daerah</i>	20.000.000,00	19.760.000,00	(240.000,00)	98,80	
7.01 . 7-01.0-00.0-00.18 . 01 . 2.09 . 01	Penyediaan Jasa Pemeliharaan, Biaya Pemeliharaan, dan Pajak Kendaraan Perorangan Dinas atau Kendaraan Dinas Jabatan	8.000.000,00	8.000.000,00	0,00	100,00	
7.01 . 7-01.0-00.0-00.18 . 01 . 2.09 . 01 . 5 . 1	BELANJA OPERASI	8.000.000,00	8.000.000,00	0,00	100,00	
7.01 . 7-01.0-00.0-00.18 . 01 . 2.09 . 01 . 5 . 1 . 2	- Belanja Barang dan Jasa	8.000.000,00	8.000.000,00	0,00	100,00	
7.01 . 7-01.0-00.0-00.18 . 01 . 2.09 . 02	Penyediaan Jasa Pemeliharaan, Biaya Pemeliharaan, Pajak dan Perizinan Kendaraan Dinas Operasional atau Lapangan	4.000.000,00	3.760.000,00	(240.000,00)	94,00	
7.01 . 7-01.0-00.0-00.18 . 01 . 2.09 . 02 . 5 . 1	BELANJA OPERASI	4.000.000,00	3.760.000,00	(240.000,00)	94,00	
7.01 . 7-01.0-00.0-00.18 . 01 . 2.09 . 02 . 5 . 1 . 2	- Belanja Barang dan Jasa	4.000.000,00	3.760.000,00	(240.000,00)	94,00	
7.01 . 7-01.0-00.0-00.18 . 01 . 2.09 . 09	Pemeliharaan/Rehabilitasi Gedung Kantor dan Bangunan Lainnya	6.000.000,00	6.000.000,00	0,00	100,00	
7.01 . 7-01.0-00.0-00.18 . 01 . 2.09 . 09 . 5 . 1	BELANJA OPERASI	6.000.000,00	6.000.000,00	0,00	100,00	
7.01 . 7-01.0-00.0-00.18 . 01 . 2.09 . 09 . 5 . 1 . 2	- Belanja Barang dan Jasa	6.000.000,00	6.000.000,00	0,00	100,00	

KODE REKENING	URAIAN	JUMLAH (Rp)		BERTAMBAH / (BERKURANG)		DASAR HUKUM
		ANGGARAN SETELAH PERUBAHAN	REALISASI	(Rp)	(%)	
1	2	3	4	5 = 4 - 3	6	7
7.01 . 7-01.0-00.0-00.18 . 01 . 2.09 . 11	Pemeliharaan/Rehabilitasi Sarana dan Prasarana Pendukung Gedung Kantor atau Bangunan Lainnya	2.000.000,00	2.000.000,00	0,00	100,00	
7.01 . 7-01.0-00.0-00.18 . 01 . 2.09 . 11 . 5 . 1	BELANJA OPERASI	2.000.000,00	2.000.000,00	0,00	100,00	
7.01 . 7-01.0-00.0-00.18 . 01 . 2.09 . 11 . 5 . 1 . 2	- Belanja Barang dan Jasa	2.000.000,00	2.000.000,00	0,00	100,00	
7.01 . 7-01.0-00.0-00.18 . 02	Program Penyelenggaraan Pemerintahan Dan Pelayanan Publik	121.620.000,00	121.620.000,00	0,00	100,00	
7.01 . 7-01.0-00.0-00.18 . 02 . 2.01	<i>Koordinasi Penyelenggaraan Kegiatan Pemerintahan di Tingkat Kecamatan</i>	116.620.000,00	116.620.000,00	0,00	100,00	
7.01 . 7-01.0-00.0-00.18 . 02 . 2.01 . 02	Peningkatan Efektifitas Kegiatan Pemerintahan di Tingkat Kecamatan	116.620.000,00	116.620.000,00	0,00	100,00	
7.01 . 7-01.0-00.0-00.18 . 02 . 2.01 . 02 . 5 . 1	BELANJA OPERASI	116.620.000,00	116.620.000,00	0,00	100,00	
7.01 . 7-01.0-00.0-00.18 . 02 . 2.01 . 02 . 5 . 1 . 1	- Belanja Pegawai	41.580.000,00	41.580.000,00	0,00	100,00	
7.01 . 7-01.0-00.0-00.18 . 02 . 2.01 . 02 . 5 . 1 . 2	- Belanja Barang dan Jasa	75.040.000,00	75.040.000,00	0,00	100,00	
7.01 . 7-01.0-00.0-00.18 . 02 . 2.04	<i>Pelaksanaan Urusan Pemerintahan yang Dilimpahkan kepada Camat</i>	5.000.000,00	5.000.000,00	0,00	100,00	
7.01 . 7-01.0-00.0-00.18 . 02 . 2.04 . 01	Pelaksanaan Urusan Pemerintahan yang terkait dengan Pelayanan Perizinan Non Usaha	5.000.000,00	5.000.000,00	0,00	100,00	
7.01 . 7-01.0-00.0-00.18 . 02 . 2.04 . 01 . 5 . 1	BELANJA OPERASI	5.000.000,00	5.000.000,00	0,00	100,00	
7.01 . 7-01.0-00.0-00.18 . 02 . 2.04 . 01 . 5 . 1 . 2	- Belanja Barang dan Jasa	5.000.000,00	5.000.000,00	0,00	100,00	
7.01 . 7-01.0-00.0-00.18 . 03	Program Pemberdayaan Masyarakat Desa Dan Kelurahan	87.595.000,00	86.606.900,00	(988.100,00)	98,87	
7.01 . 7-01.0-00.0-00.18 . 03 . 2.01	<i>Koordinasi Kegiatan Pemberdayaan Desa</i>	87.595.000,00	86.606.900,00	(988.100,00)	98,87	
7.01 . 7-01.0-00.0-00.18 . 03 . 2.01 . 01	Peningkatan Partisipasi Masyarakat dalam Forum Musyawarah Perencanaan Pembangunan di Desa	13.680.000,00	12.827.900,00	(852.100,00)	93,77	
7.01 . 7-01.0-00.0-00.18 . 03 . 2.01 . 01 . 5 . 1	BELANJA OPERASI	13.680.000,00	12.827.900,00	(852.100,00)	93,77	
7.01 . 7-01.0-00.0-00.18 . 03 . 2.01 . 01 . 5 . 1 . 2	- Belanja Barang dan Jasa	13.680.000,00	12.827.900,00	(852.100,00)	93,77	
7.01 . 7-01.0-00.0-00.18 . 03 . 2.01 . 02	Sinkronisasi Program Kerja dan Kegiatan Pemberdayaan Masyarakat yang Dilakukan oleh Pemerintah dan Swasta di Wilayah Kerja Kecamatan	7.500.000,00	7.500.000,00	0,00	100,00	
7.01 . 7-01.0-00.0-00.18 . 03 . 2.01 . 02 . 5 . 1	BELANJA OPERASI	7.500.000,00	7.500.000,00	0,00	100,00	
7.01 . 7-01.0-00.0-00.18 . 03 . 2.01 . 02 . 5 . 1 . 2	- Belanja Barang dan Jasa	7.500.000,00	7.500.000,00	0,00	100,00	
7.01 . 7-01.0-00.0-00.18 . 03 . 2.01 . 03	Peningkatan Efektifitas Kegiatan Pemberdayaan	66.415.000,00	66.279.000,00	(136.000,00)	99,80	

KODE REKENING	URAIAN	JUMLAH (Rp)		BERTAMBAH / (BERKURANG)		DASAR HUKUM
		ANGGARAN SETELAH PERUBAHAN	REALISASI	(Rp)	(%)	
1	2	3	4	5 = 4 - 3	6	7
7.01 . 7-01.0-00.0-00.18 . 03 . 2.01 . 03 . 5 . 1	BELANJA OPERASI	66.415.000,00	66.279.000,00	(136.000,00)	99,80	
7.01 . 7-01.0-00.0-00.18 . 03 . 2.01 . 03 . 5 . 1 . 2	- Belanja Barang dan Jasa	66.415.000,00	66.279.000,00	(136.000,00)	99,80	
7.01 . 7-01.0-00.0-00.18 . 04	Program Koordinasi Ketentraman Dan Ketertiban Umum	50.400.000,00	50.400.000,00	0,00	100,00	
7.01 . 7-01.0-00.0-00.18 . 04 . 2.02	<i>Koordinasi Penerapan dan Penegakan Peraturan Daerah dan Peraturan Kepala Daerah</i>	50.400.000,00	50.400.000,00	0,00	100,00	
7.01 . 7-01.0-00.0-00.18 . 04 . 2.02 . 01	Koordinasi/Sinergi Dengan Perangkat Daerah yang Tugas dan Fungsinya di Bidang Penegakan Peraturan Perundang-Undangan dan/atau Kepolisian Negara Republik Indonesia	50.400.000,00	50.400.000,00	0,00	100,00	
7.01 . 7-01.0-00.0-00.18 . 04 . 2.02 . 01 . 5 . 1	BELANJA OPERASI	50.400.000,00	50.400.000,00	0,00	100,00	
7.01 . 7-01.0-00.0-00.18 . 04 . 2.02 . 01 . 5 . 1 . 2	- Belanja Barang dan Jasa	50.400.000,00	50.400.000,00	0,00	100,00	
7.01 . 7-01.0-00.0-00.18 . 05	Program Penyelenggaraan Urusan Pemerintahan Umum	20.500.000,00	18.089.000,00	(2.411.000,00)	88,24	
7.01 . 7-01.0-00.0-00.18 . 05 . 2.01	<i>Penyelenggaraan Urusan Pemerintahan Umum sesuai Penugasan Kepala Daerah</i>	20.500.000,00	18.089.000,00	(2.411.000,00)	88,24	
7.01 . 7-01.0-00.0-00.18 . 05 . 2.01 . 02	Fasilitas, Koordinasi dan Pembinaan (Bimtek, Sosialisasi, Konsultasi) Wawasan Kebangsaan dan Ketahanan Nasional	20.500.000,00	18.089.000,00	(2.411.000,00)	88,24	
7.01 . 7-01.0-00.0-00.18 . 05 . 2.01 . 02 . 5 . 1	BELANJA OPERASI	20.500.000,00	18.089.000,00	(2.411.000,00)	88,24	
7.01 . 7-01.0-00.0-00.18 . 05 . 2.01 . 02 . 5 . 1 . 2	- Belanja Barang dan Jasa	20.500.000,00	18.089.000,00	(2.411.000,00)	88,24	
7.01 . 7-01.0-00.0-00.18 . 06	Program Pembinaan Dan Pengawasan Pemerintahan Desa	53.310.000,00	35.559.000,00	(17.751.000,00)	66,70	
7.01 . 7-01.0-00.0-00.18 . 06 . 2.01	<i>Fasilitas, Rekomendasi dan Koordinasi Pembinaan dan Pengawasan Pemerintahan Desa</i>	53.310.000,00	35.559.000,00	(17.751.000,00)	66,70	
7.01 . 7-01.0-00.0-00.18 . 06 . 2.01 . 03	Fasilitas Pengelolaan Keuangan Desa dan Pendayagunaan Aset Desa	38.950.000,00	21.828.000,00	(17.122.000,00)	56,04	
7.01 . 7-01.0-00.0-00.18 . 06 . 2.01 . 03 . 5 . 1	BELANJA OPERASI	38.950.000,00	21.828.000,00	(17.122.000,00)	56,04	
7.01 . 7-01.0-00.0-00.18 . 06 . 2.01 . 03 . 5 . 1 . 2	- Belanja Barang dan Jasa	38.950.000,00	21.828.000,00	(17.122.000,00)	56,04	
7.01 . 7-01.0-00.0-00.18 . 06 . 2.01 . 05	Fasilitas Pelaksanaan Tugas Kepala Desa dan Perangkat Desa	8.360.000,00	8.071.000,00	(289.000,00)	96,54	
7.01 . 7-01.0-00.0-00.18 . 06 . 2.01 . 05 . 5 . 1	BELANJA OPERASI	8.360.000,00	8.071.000,00	(289.000,00)	96,54	
7.01 . 7-01.0-00.0-00.18 . 06 . 2.01 . 05 . 5 . 1 . 2	- Belanja Barang dan Jasa	8.360.000,00	8.071.000,00	(289.000,00)	96,54	
7.01 . 7-01.0-00.0-00.18 . 06 . 2.01 . 11	Fasilitas Penyelenggaraan Ketenteraman dan Ketertiban Umum	6.000.000,00	5.660.000,00	(340.000,00)	94,33	

KODE REKENING	URAIAN	JUMLAH (Rp)		BERTAMBAH / (BERKURANG)		DASAR HUKUM
		ANGGARAN SETELAH PERUBAHAN	REALISASI	(Rp)	(%)	
1	2	3	4	5 = 4 - 3	6	7
7.01 . 7-01.0-00.0-00.18 . 06 . 2.01 . 11 . 5 . 1	BELANJA OPERASI	6.000.000,00	5.660.000,00	(340.000,00)	94,33	
7.01 . 7-01.0-00.0-00.18 . 06 . 2.01 . 11 . 5 . 1 . 2	- Belanja Barang dan Jasa	6.000.000,00	5.660.000,00	(340.000,00)	94,33	
	SURPLUS / (DEFISIT)	(2.109.916.376,00)	(1.966.278.739,00)	143.637.637,00	93,19	
	PEMBIAYAAN NETTO	0,00	0,00	0,00	0,00	
	SISA LEBIH PEMBIAYAAN ANGGARAN (SILPA)	(2.109.916.376,00)	(1.966.278.739,00)	143.637.637,00	93,19	



PEMERINTAH KABUPATEN KENDAL
RINCIAN APBD MENURUT URUSAN PEMERINTAHAN DAERAH, ORGANISASI, PROGRAM, KEGIATAN, SUBKEGIATAN,
KELOMPOK, JENIS PENDAPATAN, BELANJA DAN PEMBIAYAAN
 TAHUN ANGGARAN 2021

Urusan Pemerintahan : 7 UNSUR KEWILAYAHAN
Bidang Pemerintahan : 7.01 Administrasi Pemerintahan (Kecamatan)
Unit Organisasi : 7.01 . 7-01.0-00.0-00.19 KECAMATAN NGAMPEL

KODE REKENING	URAIAN	JUMLAH (Rp)		BERTAMBAH / (BERKURANG)		DASAR HUKUM
		ANGGARAN SETELAH PERUBAHAN	REALISASI	(Rp)	(%)	
1	2	3	4	5 = 4 - 3	6	7
7.01 . 7-01.0-00.0-00.19 . 01 . 2.02 . 01 . 5	BELANJA DAERAH	2.516.344.074,00	2.331.875.614,00	(184.468.460,00)	92,67	
7.01 . 7-01.0-00.0-00.19 . 01	Program Penunjang Urusan Pemerintahan Daerah Kabupaten/Kota	2.336.132.074,00	2.162.461.614,00	(173.670.460,00)	92,57	
7.01 . 7-01.0-00.0-00.19 . 01 . 2.02	<i>Administrasi Keuangan Perangkat Daerah</i>	2.026.836.433,00	1.859.095.814,00	(167.740.619,00)	91,72	
7.01 . 7-01.0-00.0-00.19 . 01 . 2.02 . 01	Penyediaan Gaji dan Tunjangan ASN	1.987.836.433,00	1.820.095.814,00	(167.740.619,00)	91,56	
7.01 . 7-01.0-00.0-00.19 . 01 . 2.02 . 01 . 5 . 1	BELANJA OPERASI	1.987.836.433,00	1.820.095.814,00	(167.740.619,00)	91,56	
7.01 . 7-01.0-00.0-00.19 . 01 . 2.02 . 01 . 5 . 1 . 1	- Belanja Pegawai	1.987.836.433,00	1.820.095.814,00	(167.740.619,00)	91,56	
7.01 . 7-01.0-00.0-00.19 . 01 . 2.02 . 03	Pelaksanaan Penatausahaan dan Pengujian/Verifikasi Keuangan SKPD	39.000.000,00	39.000.000,00	0,00	100,00	
7.01 . 7-01.0-00.0-00.19 . 01 . 2.02 . 03 . 5 . 1	BELANJA OPERASI	39.000.000,00	39.000.000,00	0,00	100,00	
7.01 . 7-01.0-00.0-00.19 . 01 . 2.02 . 03 . 5 . 1 . 1	- Belanja Pegawai	39.000.000,00	39.000.000,00	0,00	100,00	
7.01 . 7-01.0-00.0-00.19 . 01 . 2.05	<i>Administrasi Kepegawaian Perangkat Daerah</i>	8.670.000,00	8.670.000,00	0,00	100,00	
7.01 . 7-01.0-00.0-00.19 . 01 . 2.05 . 02	Pengadaan Pakaian Dinas Beserta Atribut Kelengkapannya	8.670.000,00	8.670.000,00	0,00	100,00	
7.01 . 7-01.0-00.0-00.19 . 01 . 2.05 . 02 . 5 . 1	BELANJA OPERASI	8.670.000,00	8.670.000,00	0,00	100,00	
7.01 . 7-01.0-00.0-00.19 . 01 . 2.05 . 02 . 5 . 1 . 2	- Belanja Barang dan Jasa	8.670.000,00	8.670.000,00	0,00	100,00	
7.01 . 7-01.0-00.0-00.19 . 01 . 2.06	<i>Administrasi Umum Perangkat Daerah</i>	85.276.700,00	81.693.619,00	(3.583.081,00)	95,80	
7.01 . 7-01.0-00.0-00.19 . 01 . 2.06 . 01	Penyediaan Komponen Instalasi Listrik/Penerangan Bangunan Kantor	3.958.000,00	3.948.000,00	(10.000,00)	99,75	
7.01 . 7-01.0-00.0-00.19 . 01 . 2.06 . 01 . 5 . 1	BELANJA OPERASI	3.958.000,00	3.948.000,00	(10.000,00)	99,75	
7.01 . 7-01.0-00.0-00.19 . 01 . 2.06 . 01 . 5 . 1 . 2	- Belanja Barang dan Jasa	3.958.000,00	3.948.000,00	(10.000,00)	99,75	
7.01 . 7-01.0-00.0-00.19 . 01 . 2.06 . 02	Penyediaan Peralatan dan Perlengkapan Kantor	30.259.700,00	29.660.700,00	(599.000,00)	98,02	

KODE REKENING	URAIAN	JUMLAH (Rp)		BERTAMBAH / (BERKURANG)		DASAR HUKUM
		ANGGARAN SETELAH PERUBAHAN	REALISASI	(Rp)	(%)	
1	2	3	4	5 = 4 - 3	6	7
7.01 . 7-01.0-00.0-00.19 . 01 . 2.06 . 02 . 5 . 1	BELANJA OPERASI	30.259.700,00	29.660.700,00	(599.000,00)	98,02	
7.01 . 7-01.0-00.0-00.19 . 01 . 2.06 . 02 . 5 . 1 . 2	- Belanja Barang dan Jasa	30.259.700,00	29.660.700,00	(599.000,00)	98,02	
7.01 . 7-01.0-00.0-00.19 . 01 . 2.06 . 04	Penyediaan Bahan Logistik Kantor	17.459.000,00	17.444.000,00	(15.000,00)	99,91	
7.01 . 7-01.0-00.0-00.19 . 01 . 2.06 . 04 . 5 . 1	BELANJA OPERASI	17.459.000,00	17.444.000,00	(15.000,00)	99,91	
7.01 . 7-01.0-00.0-00.19 . 01 . 2.06 . 04 . 5 . 1 . 2	- Belanja Barang dan Jasa	17.459.000,00	17.444.000,00	(15.000,00)	99,91	
7.01 . 7-01.0-00.0-00.19 . 01 . 2.06 . 05	Penyediaan Barang Cetak dan Penggandaan	7.980.000,00	7.980.000,00	0,00	100,00	
7.01 . 7-01.0-00.0-00.19 . 01 . 2.06 . 05 . 5 . 1	BELANJA OPERASI	7.980.000,00	7.980.000,00	0,00	100,00	
7.01 . 7-01.0-00.0-00.19 . 01 . 2.06 . 05 . 5 . 1 . 2	- Belanja Barang dan Jasa	7.980.000,00	7.980.000,00	0,00	100,00	
7.01 . 7-01.0-00.0-00.19 . 01 . 2.06 . 06	Penyediaan Bahan Bacaan dan Peraturan Perundang-undangan	2.160.000,00	2.160.000,00	0,00	100,00	
7.01 . 7-01.0-00.0-00.19 . 01 . 2.06 . 06 . 5 . 1	BELANJA OPERASI	2.160.000,00	2.160.000,00	0,00	100,00	
7.01 . 7-01.0-00.0-00.19 . 01 . 2.06 . 06 . 5 . 1 . 2	- Belanja Barang dan Jasa	2.160.000,00	2.160.000,00	0,00	100,00	
7.01 . 7-01.0-00.0-00.19 . 01 . 2.06 . 09	Penyelenggaraan Rapat Koordinasi dan Konsultasi SKPD	23.460.000,00	20.500.919,00	(2.959.081,00)	87,39	
7.01 . 7-01.0-00.0-00.19 . 01 . 2.06 . 09 . 5 . 1	BELANJA OPERASI	23.460.000,00	20.500.919,00	(2.959.081,00)	87,39	
7.01 . 7-01.0-00.0-00.19 . 01 . 2.06 . 09 . 5 . 1 . 2	- Belanja Barang dan Jasa	23.460.000,00	20.500.919,00	(2.959.081,00)	87,39	
7.01 . 7-01.0-00.0-00.19 . 01 . 2.07	<i>Pengadaan Barang Milik Daerah Penunjang Urusan Pemerintah Daerah</i>	46.807.941,00	46.807.941,00	0,00	100,00	
7.01 . 7-01.0-00.0-00.19 . 01 . 2.07 . 05	Pengadaan Mebel	17.158.905,00	17.158.905,00	0,00	100,00	
7.01 . 7-01.0-00.0-00.19 . 01 . 2.07 . 05 . 5 . 2	BELANJA MODAL	17.158.905,00	17.158.905,00	0,00	100,00	
7.01 . 7-01.0-00.0-00.19 . 01 . 2.07 . 05 . 5 . 2 . 2	- Belanja Modal Peralatan dan Mesin	17.158.905,00	17.158.905,00	0,00	100,00	
7.01 . 7-01.0-00.0-00.19 . 01 . 2.07 . 06	Pengadaan Peralatan dan Mesin Lainnya	29.649.036,00	29.649.036,00	0,00	100,00	
7.01 . 7-01.0-00.0-00.19 . 01 . 2.07 . 06 . 5 . 2	BELANJA MODAL	29.649.036,00	29.649.036,00	0,00	100,00	
7.01 . 7-01.0-00.0-00.19 . 01 . 2.07 . 06 . 5 . 2 . 2	- Belanja Modal Peralatan dan Mesin	29.649.036,00	29.649.036,00	0,00	100,00	
7.01 . 7-01.0-00.0-00.19 . 01 . 2.08	<i>Penyediaan Jasa Penunjang Urusan Pemerintahan Daerah</i>	120.902.000,00	119.549.840,00	(1.352.160,00)	98,88	
7.01 . 7-01.0-00.0-00.19 . 01 . 2.08 . 01	Penyediaan Jasa Surat Menyurat	2.100.000,00	2.100.000,00	0,00	100,00	
7.01 . 7-01.0-00.0-00.19 . 01 . 2.08 . 01 . 5 . 1	BELANJA OPERASI	2.100.000,00	2.100.000,00	0,00	100,00	
7.01 . 7-01.0-00.0-00.19 . 01 . 2.08 . 01 . 5 . 1 . 2	- Belanja Barang dan Jasa	2.100.000,00	2.100.000,00	0,00	100,00	
7.01 . 7-01.0-00.0-00.19 . 01 . 2.08 . 02	Penyediaan Jasa Komunikasi, Sumber Daya Air	40.020.000,00	38.667.840,00	(1.352.160,00)	96,62	

KODE REKENING	URAIAN	JUMLAH (Rp)		BERTAMBAH / (BERKURANG)		DASAR HUKUM
		ANGGARAN SETELAH PERUBAHAN	REALISASI	(Rp)	(%)	
1	2	3	4	5 = 4 - 3	6	7
7.01 . 7-01.0-00.0-00.19 . 01 . 2.08 . 02 . 5 . 1	BELANJA OPERASI	40.020.000,00	38.667.840,00	(1.352.160,00)	96,62	
7.01 . 7-01.0-00.0-00.19 . 01 . 2.08 . 02 . 5 . 1 . 2	- Belanja Barang dan Jasa	40.020.000,00	38.667.840,00	(1.352.160,00)	96,62	
7.01 . 7-01.0-00.0-00.19 . 01 . 2.08 . 03	Penyediaan Jasa Peralatan dan Perlengkapan Kantor	0,00	0,00	0,00	0,00	
7.01 . 7-01.0-00.0-00.19 . 01 . 2.08 . 03 . 5 . 1	BELANJA OPERASI	0,00	0,00	0,00	0,00	
7.01 . 7-01.0-00.0-00.19 . 01 . 2.08 . 03 . 5 . 1 . 2	- Belanja Barang dan Jasa	0,00	0,00	0,00	0,00	
7.01 . 7-01.0-00.0-00.19 . 01 . 2.08 . 04	Penyediaan Jasa Pelayanan Umum Kantor	78.782.000,00	78.782.000,00	0,00	100,00	
7.01 . 7-01.0-00.0-00.19 . 01 . 2.08 . 04 . 5 . 1	BELANJA OPERASI	78.782.000,00	78.782.000,00	0,00	100,00	
7.01 . 7-01.0-00.0-00.19 . 01 . 2.08 . 04 . 5 . 1 . 2	- Belanja Barang dan Jasa	78.782.000,00	78.782.000,00	0,00	100,00	
7.01 . 7-01.0-00.0-00.19 . 01 . 2.09	<i>Pemeliharaan Barang Milik Daerah Penunjang Urusan Pemerintahan Daerah</i>	47.639.000,00	46.644.400,00	(994.600,00)	97,91	
7.01 . 7-01.0-00.0-00.19 . 01 . 2.09 . 01	Penyediaan Jasa Pemeliharaan, Biaya Pemeliharaan, dan Pajak Kendaraan Perorangan Dinas atau Kendaraan Dinas Jabatan	14.640.000,00	14.488.000,00	(152.000,00)	98,96	
7.01 . 7-01.0-00.0-00.19 . 01 . 2.09 . 01 . 5 . 1	BELANJA OPERASI	14.640.000,00	14.488.000,00	(152.000,00)	98,96	
7.01 . 7-01.0-00.0-00.19 . 01 . 2.09 . 01 . 5 . 1 . 2	- Belanja Barang dan Jasa	14.640.000,00	14.488.000,00	(152.000,00)	98,96	
7.01 . 7-01.0-00.0-00.19 . 01 . 2.09 . 02	Penyediaan Jasa Pemeliharaan, Biaya Pemeliharaan, Pajak dan Perizinan Kendaraan Dinas Operasional atau Lapangan	3.650.000,00	3.067.400,00	(582.600,00)	84,04	
7.01 . 7-01.0-00.0-00.19 . 01 . 2.09 . 02 . 5 . 1	BELANJA OPERASI	3.650.000,00	3.067.400,00	(582.600,00)	84,04	
7.01 . 7-01.0-00.0-00.19 . 01 . 2.09 . 02 . 5 . 1 . 2	- Belanja Barang dan Jasa	3.650.000,00	3.067.400,00	(582.600,00)	84,04	
7.01 . 7-01.0-00.0-00.19 . 01 . 2.09 . 06	Pemeliharaan Peralatan dan Mesin Lainnya	2.650.000,00	2.650.000,00	0,00	100,00	
7.01 . 7-01.0-00.0-00.19 . 01 . 2.09 . 06 . 5 . 1	BELANJA OPERASI	2.650.000,00	2.650.000,00	0,00	100,00	
7.01 . 7-01.0-00.0-00.19 . 01 . 2.09 . 06 . 5 . 1 . 2	- Belanja Barang dan Jasa	2.650.000,00	2.650.000,00	0,00	100,00	
7.01 . 7-01.0-00.0-00.19 . 01 . 2.09 . 09	Pemeliharaan/Rehabilitasi Gedung Kantor dan Bangunan Lainnya	25.239.000,00	24.979.000,00	(260.000,00)	98,97	
7.01 . 7-01.0-00.0-00.19 . 01 . 2.09 . 09 . 5 . 1	BELANJA OPERASI	25.239.000,00	24.979.000,00	(260.000,00)	98,97	
7.01 . 7-01.0-00.0-00.19 . 01 . 2.09 . 09 . 5 . 1 . 2	- Belanja Barang dan Jasa	25.239.000,00	24.979.000,00	(260.000,00)	98,97	
7.01 . 7-01.0-00.0-00.19 . 01 . 2.09 . 10	Pemeliharaan/Rehabilitasi Sarana dan Prasarana Gedung Kantor atau Bangunan Lainnya	0,00	0,00	0,00	0,00	
7.01 . 7-01.0-00.0-00.19 . 01 . 2.09 . 10 . 5 . 1	BELANJA OPERASI	0,00	0,00	0,00	0,00	

KODE REKENING	URAIAN	JUMLAH (Rp)		BERTAMBAH / (BERKURANG)		DASAR HUKUM
		ANGGARAN SETELAH PERUBAHAN	REALISASI	(Rp)	(%)	
1	2	3	4	5 = 4 - 3	6	7
7.01 . 7-01.0-00.0-00.19 . 01 . 2.09 . 10 . 5 . 1 . 2	- Belanja Barang dan Jasa	0,00	0,00	0,00	0,00	
7.01 . 7-01.0-00.0-00.19 . 01 . 2.09 . 11	Pemeliharaan/Rehabilitasi Sarana dan Prasarana Pendukung Gedung Kantor atau Bangunan Lainnya	0,00	0,00	0,00	0,00	
7.01 . 7-01.0-00.0-00.19 . 01 . 2.09 . 11 . 5 . 1	BELANJA OPERASI	0,00	0,00	0,00	0,00	
7.01 . 7-01.0-00.0-00.19 . 01 . 2.09 . 11 . 5 . 1 . 2	- Belanja Barang dan Jasa	0,00	0,00	0,00	0,00	
7.01 . 7-01.0-00.0-00.19 . 01 . 2.09 . 09	Pemeliharaan/Rehabilitasi Gedung Kantor dan Bangunan Lainnya	1.460.000,00	1.460.000,00	0,00	100,00	
7.01 . 7-01.0-00.0-00.19 . 01 . 2.09 . 09 . 5 . 2	BELANJA MODAL	1.460.000,00	1.460.000,00	0,00	100,00	
7.01 . 7-01.0-00.0-00.19 . 01 . 2.09 . 09 . 5 . 2 . 2	- Belanja Modal Peralatan dan Mesin	1.460.000,00	1.460.000,00	0,00	100,00	
7.01 . 7-01.0-00.0-00.19 . 02	Program Penyelenggaraan Pemerintahan Dan Pelayanan Publik	5.984.000,00	5.984.000,00	0,00	100,00	
7.01 . 7-01.0-00.0-00.19 . 02 . 2.04	<i>Pelaksanaan Urusan Pemerintahan yang Dilimpahkan kepada Camat</i>	5.984.000,00	5.984.000,00	0,00	100,00	
7.01 . 7-01.0-00.0-00.19 . 02 . 2.04 . 01	Pelaksanaan Urusan Pemerintahan yang terkait dengan Pelayanan Perizinan Non Usaha	5.984.000,00	5.984.000,00	0,00	100,00	
7.01 . 7-01.0-00.0-00.19 . 02 . 2.04 . 01 . 5 . 1	BELANJA OPERASI	5.984.000,00	5.984.000,00	0,00	100,00	
7.01 . 7-01.0-00.0-00.19 . 02 . 2.04 . 01 . 5 . 1 . 2	- Belanja Barang dan Jasa	5.984.000,00	5.984.000,00	0,00	100,00	
7.01 . 7-01.0-00.0-00.19 . 03	Program Pemberdayaan Masyarakat Desa Dan Kelurahan	78.993.000,00	69.160.000,00	(9.833.000,00)	87,55	
7.01 . 7-01.0-00.0-00.19 . 03 . 2.01	<i>Koordinasi Kegiatan Pemberdayaan Desa</i>	78.993.000,00	69.160.000,00	(9.833.000,00)	87,55	
7.01 . 7-01.0-00.0-00.19 . 03 . 2.01 . 01	Peningkatan Partisipasi Masyarakat dalam Forum Musyawarah Perencanaan Pembangunan di Desa	2.600.000,00	2.600.000,00	0,00	100,00	
7.01 . 7-01.0-00.0-00.19 . 03 . 2.01 . 01 . 5 . 1	BELANJA OPERASI	2.600.000,00	2.600.000,00	0,00	100,00	
7.01 . 7-01.0-00.0-00.19 . 03 . 2.01 . 01 . 5 . 1 . 2	- Belanja Barang dan Jasa	2.600.000,00	2.600.000,00	0,00	100,00	
7.01 . 7-01.0-00.0-00.19 . 03 . 2.01 . 02	Sinkronisasi Program Kerja dan Kegiatan Pemberdayaan Masyarakat yang Dilakukan oleh Pemerintah dan Swasta di Wilayah Kerja Kecamatan	0,00	0,00	0,00	0,00	
7.01 . 7-01.0-00.0-00.19 . 03 . 2.01 . 02 . 5 . 1	BELANJA OPERASI	0,00	0,00	0,00	0,00	
7.01 . 7-01.0-00.0-00.19 . 03 . 2.01 . 02 . 5 . 1 . 2	- Belanja Barang dan Jasa	0,00	0,00	0,00	0,00	
7.01 . 7-01.0-00.0-00.19 . 03 . 2.01 . 03	Peningkatan Efektifitas Kegiatan Pemberdayaan Masyarakat di Wilayah Kecamatan	76.393.000,00	66.560.000,00	(9.833.000,00)	87,13	

KODE REKENING	URAIAN	JUMLAH (Rp)		BERTAMBAH / (BERKURANG)		DASAR HUKUM
		ANGGARAN SETELAH PERUBAHAN	REALISASI	(Rp)	(%)	
1	2	3	4	5 = 4 - 3	6	7
7.01 . 7-01.0-00.0-00.19 . 03 . 2.01 . 03 . 5 . 1	BELANJA OPERASI	76.393.000,00	66.560.000,00	(9.833.000,00)	87,13	
7.01 . 7-01.0-00.0-00.19 . 03 . 2.01 . 03 . 5 . 1 . 2	- Belanja Barang dan Jasa	76.393.000,00	66.560.000,00	(9.833.000,00)	87,13	
7.01 . 7-01.0-00.0-00.19 . 04	Program Koordinasi Ketentraman Dan Ketertiban Umum	89.658.000,00	88.818.000,00	(840.000,00)	99,06	
7.01 . 7-01.0-00.0-00.19 . 04 . 2.02	<i>Koordinasi Penerapan dan Penegakan Peraturan Daerah dan Peraturan Kepala Daerah</i>	83.674.000,00	82.834.000,00	(840.000,00)	99,00	
7.01 . 7-01.0-00.0-00.19 . 04 . 2.02 . 01	Koordinasi/Sinergi Dengan Perangkat Daerah yang Tugas dan Fungsinya di Bidang Penegakan Peraturan Perundang-Undangan dan/atau Kepolisian Negara Republik Indonesia	83.674.000,00	82.834.000,00	(840.000,00)	99,00	
7.01 . 7-01.0-00.0-00.19 . 04 . 2.02 . 01 . 5 . 1	BELANJA OPERASI	83.674.000,00	82.834.000,00	(840.000,00)	99,00	
7.01 . 7-01.0-00.0-00.19 . 04 . 2.02 . 01 . 5 . 1 . 2	- Belanja Barang dan Jasa	83.674.000,00	82.834.000,00	(840.000,00)	99,00	
7.01 . 7-01.0-00.0-00.19 . 04 . 2.03	<i>Koordinasi Upaya Penyelenggaraan Ketenteraman dan Ketertiban Umum*****)</i>	5.984.000,00	5.984.000,00	0,00	100,00	
7.01 . 7-01.0-00.0-00.19 . 04 . 2.03 . 01	Sinergitas dengan Kepolisian Negara Republik Indonesia, Tentara Nasional Indonesia dan Instansi Vertikal di Wilayah Kecamatan*****)	5.984.000,00	5.984.000,00	0,00	100,00	
7.01 . 7-01.0-00.0-00.19 . 04 . 2.03 . 01 . 5 . 1	BELANJA OPERASI	5.984.000,00	5.984.000,00	0,00	100,00	
7.01 . 7-01.0-00.0-00.19 . 04 . 2.03 . 01 . 5 . 1 . 2	- Belanja Barang dan Jasa	5.984.000,00	5.984.000,00	0,00	100,00	
7.01 . 7-01.0-00.0-00.19 . 05	Program Penyelenggaraan Urusan Pemerintahan Umum	0,00	0,00	0,00	0,00	
7.01 . 7-01.0-00.0-00.19 . 05 . 2.01	<i>Penyelenggaraan Urusan Pemerintahan Umum sesuai Penugasan Kepala Daerah</i>	0,00	0,00	0,00	0,00	
7.01 . 7-01.0-00.0-00.19 . 05 . 2.01 . 02	Fasilitasi, Koordinasi dan Pembinaan (Bimtek, Sosialisasi, Konsultasi) Wawasan Kebangsaan dan Ketahanan Nasional	0,00	0,00	0,00	0,00	
7.01 . 7-01.0-00.0-00.19 . 05 . 2.01 . 02 . 5 . 1	BELANJA OPERASI	0,00	0,00	0,00	0,00	
7.01 . 7-01.0-00.0-00.19 . 05 . 2.01 . 02 . 5 . 1 . 2	- Belanja Barang dan Jasa	0,00	0,00	0,00	0,00	
7.01 . 7-01.0-00.0-00.19 . 06	Program Pembinaan Dan Pengawasan Pemerintahan Desa	5.577.000,00	5.452.000,00	(125.000,00)	97,76	
7.01 . 7-01.0-00.0-00.19 . 06 . 2.01	<i>Fasilitasi, Rekomendasi dan Koordinasi Pembinaan dan Pengawasan Pemerintahan Desa</i>	5.577.000,00	5.452.000,00	(125.000,00)	97,76	
7.01 . 7-01.0-00.0-00.19 . 06 . 2.01 . 01	Fasilitasi Penyusunan Peraturan Desa dan Peraturan Kepala Desa	725.000,00	600.000,00	(125.000,00)	82,76	
7.01 . 7-01.0-00.0-00.19 . 06 . 2.01 . 01 . 5 . 1	BELANJA OPERASI	725.000,00	600.000,00	(125.000,00)	82,76	

KODE REKENING	URAIAN	JUMLAH (Rp)		BERTAMBAH / (BERKURANG)		DASAR HUKUM
		ANGGARAN SETELAH PERUBAHAN	REALISASI	(Rp)	(%)	
1	2	3	4	5 = 4 - 3	6	7
7.01 . 7-01.0-00.0-00.19 . 06 . 2.01 . 01 . 5 . 1 . 2	- Belanja Barang dan Jasa	725.000,00	600.000,00	(125.000,00)	82,76	
7.01 . 7-01.0-00.0-00.19 . 06 . 2.01 . 03	Fasilitasi Pengelolaan Keuangan Desa dan Pendayagunaan Aset Desa	4.852.000,00	4.852.000,00	0,00	100,00	
7.01 . 7-01.0-00.0-00.19 . 06 . 2.01 . 03 . 5 . 1	BELANJA OPERASI	4.852.000,00	4.852.000,00	0,00	100,00	
7.01 . 7-01.0-00.0-00.19 . 06 . 2.01 . 03 . 5 . 1 . 2	- Belanja Barang dan Jasa	4.852.000,00	4.852.000,00	0,00	100,00	
	SURPLUS / (DEFISIT)	(2.516.344.074,00)	(2.331.875.614,00)	184.468.460,00	92,67	
	PEMBIAYAAN NETTO	0,00	0,00	0,00	0,00	
	SISA LEBIH PEMBIAYAAN ANGGARAN (SILPA)	(2.516.344.074,00)	(2.331.875.614,00)	184.468.460,00	92,67	



PEMERINTAH KABUPATEN KENDAL
RINCIAN APBD MENURUT URUSAN PEMERINTAHAN DAERAH, ORGANISASI, PROGRAM, KEGIATAN, SUBKEGIATAN,
KELOMPOK, JENIS PENDAPATAN, BELANJA DAN PEMBIAYAAN
 TAHUN ANGGARAN 2021

Urusan Pemerintahan : 7 UNSUR KEWILAYAHAN
Bidang Pemerintahan : 7.01 Administrasi Pemerintahan (Kecamatan)
Unit Organisasi : 7.01 . 7-01.0-00.0-00.20 KECAMATAN KALIWUNGU SELATAN

KODE REKENING	URAIAN	JUMLAH (Rp)		BERTAMBAH / (BERKURANG)		DASAR HUKUM
		ANGGARAN SETELAH PERUBAHAN	REALISASI	(Rp)	(%)	
1	2	3	4	5 = 4 - 3	6	7
7.01 . 7-01.0-00.0-00.20 . 01 . 2.02 . 01 . 5	BELANJA DAERAH	2.412.601.604,00	2.036.735.142,00	(375.866.462,00)	84,42	
7.01 . 7-01.0-00.0-00.20 . 01	Program Penunjang Urusan Pemerintahan Daerah Kabupaten/Kota	2.266.276.604,00	1.917.712.042,00	(348.564.562,00)	84,62	
7.01 . 7-01.0-00.0-00.20 . 01 . 2.02	<i>Administrasi Keuangan Perangkat Daerah</i>	1.849.431.604,00	1.537.222.353,00	(312.209.251,00)	83,12	
7.01 . 7-01.0-00.0-00.20 . 01 . 2.02 . 01	Penyediaan Gaji dan Tunjangan ASN	1.849.431.604,00	1.537.222.353,00	(312.209.251,00)	83,12	
7.01 . 7-01.0-00.0-00.20 . 01 . 2.02 . 01 . 5 . 1	BELANJA OPERASI	1.849.431.604,00	1.537.222.353,00	(312.209.251,00)	83,12	
7.01 . 7-01.0-00.0-00.20 . 01 . 2.02 . 01 . 5 . 1 . 1	- Belanja Pegawai	1.849.431.604,00	1.537.222.353,00	(312.209.251,00)	83,12	
7.01 . 7-01.0-00.0-00.20 . 01 . 2.05	<i>Administrasi Kepegawaian Perangkat Daerah</i>	9.690.000,00	9.150.000,00	(540.000,00)	94,43	
7.01 . 7-01.0-00.0-00.20 . 01 . 2.05 . 02	Pengadaan Pakaian Dinas Beserta Atribut Kelengkapannya	9.690.000,00	9.150.000,00	(540.000,00)	94,43	
7.01 . 7-01.0-00.0-00.20 . 01 . 2.05 . 02 . 5 . 1	BELANJA OPERASI	9.690.000,00	9.150.000,00	(540.000,00)	94,43	
7.01 . 7-01.0-00.0-00.20 . 01 . 2.05 . 02 . 5 . 1 . 2	- Belanja Barang dan Jasa	9.690.000,00	9.150.000,00	(540.000,00)	94,43	
7.01 . 7-01.0-00.0-00.20 . 01 . 2.06	<i>Administrasi Umum Perangkat Daerah</i>	116.640.000,00	95.598.100,00	(21.041.900,00)	81,96	
7.01 . 7-01.0-00.0-00.20 . 01 . 2.06 . 01	Penyediaan Komponen Instalasi Listrik/Penerangan Bangunan Kantor	4.690.000,00	4.184.000,00	(506.000,00)	89,21	
7.01 . 7-01.0-00.0-00.20 . 01 . 2.06 . 01 . 5 . 1	BELANJA OPERASI	4.690.000,00	4.184.000,00	(506.000,00)	89,21	
7.01 . 7-01.0-00.0-00.20 . 01 . 2.06 . 01 . 5 . 1 . 2	- Belanja Barang dan Jasa	4.690.000,00	4.184.000,00	(506.000,00)	89,21	
7.01 . 7-01.0-00.0-00.20 . 01 . 2.06 . 02	Penyediaan Peralatan dan Perlengkapan Kantor	20.000.000,00	13.912.000,00	(6.088.000,00)	69,56	
7.01 . 7-01.0-00.0-00.20 . 01 . 2.06 . 02 . 5 . 1	BELANJA OPERASI	20.000.000,00	13.912.000,00	(6.088.000,00)	69,56	
7.01 . 7-01.0-00.0-00.20 . 01 . 2.06 . 02 . 5 . 1 . 2	- Belanja Barang dan Jasa	20.000.000,00	13.912.000,00	(6.088.000,00)	69,56	
7.01 . 7-01.0-00.0-00.20 . 01 . 2.06 . 04	Penyediaan Bahan Logistik Kantor	28.500.000,00	28.086.000,00	(414.000,00)	98,55	

KODE REKENING	URAIAN	JUMLAH (Rp)		BERTAMBAH / (BERKURANG)		DASAR HUKUM
		ANGGARAN SETELAH PERUBAHAN	REALISASI	(Rp)	(%)	
1	2	3	4	5 = 4 - 3	6	7
7.01 . 7-01.0-00.0-00.20 . 01 . 2.06 . 04 . 5 . 1	BELANJA OPERASI	28.500.000,00	28.086.000,00	(414.000,00)	98,55	
7.01 . 7-01.0-00.0-00.20 . 01 . 2.06 . 04 . 5 . 1 . 2	- Belanja Barang dan Jasa	28.500.000,00	28.086.000,00	(414.000,00)	98,55	
7.01 . 7-01.0-00.0-00.20 . 01 . 2.06 . 05	Penyediaan Barang Cetak dan Penggandaan	14.900.000,00	11.813.000,00	(3.087.000,00)	79,28	
7.01 . 7-01.0-00.0-00.20 . 01 . 2.06 . 05 . 5 . 1	BELANJA OPERASI	14.900.000,00	11.813.000,00	(3.087.000,00)	79,28	
7.01 . 7-01.0-00.0-00.20 . 01 . 2.06 . 05 . 5 . 1 . 2	- Belanja Barang dan Jasa	14.900.000,00	11.813.000,00	(3.087.000,00)	79,28	
7.01 . 7-01.0-00.0-00.20 . 01 . 2.06 . 06	Penyediaan Bahan Bacaan dan Peraturan Perundang-undangan	1.500.000,00	1.260.000,00	(240.000,00)	84,00	
7.01 . 7-01.0-00.0-00.20 . 01 . 2.06 . 06 . 5 . 1	BELANJA OPERASI	1.500.000,00	1.260.000,00	(240.000,00)	84,00	
7.01 . 7-01.0-00.0-00.20 . 01 . 2.06 . 06 . 5 . 1 . 2	- Belanja Barang dan Jasa	1.500.000,00	1.260.000,00	(240.000,00)	84,00	
7.01 . 7-01.0-00.0-00.20 . 01 . 2.06 . 09	Penyelenggaraan Rapat Koordinasi dan Konsultasi SKPD	47.050.000,00	36.343.100,00	(10.706.900,00)	77,24	
7.01 . 7-01.0-00.0-00.20 . 01 . 2.06 . 09 . 5 . 1	BELANJA OPERASI	47.050.000,00	36.343.100,00	(10.706.900,00)	77,24	
7.01 . 7-01.0-00.0-00.20 . 01 . 2.06 . 09 . 5 . 1 . 2	- Belanja Barang dan Jasa	47.050.000,00	36.343.100,00	(10.706.900,00)	77,24	
7.01 . 7-01.0-00.0-00.20 . 01 . 2.07	<i>Pengadaan Barang Milik Daerah Penunjang Urusan Pemerintah Daerah</i>	83.800.000,00	81.000.000,00	(2.800.000,00)	96,66	
7.01 . 7-01.0-00.0-00.20 . 01 . 2.07 . 11	Pengadaan Sarana dan Prasarana Pendukung Gedung Kantor atau Bangunan Lainnya	83.800.000,00	81.000.000,00	(2.800.000,00)	96,66	
7.01 . 7-01.0-00.0-00.20 . 01 . 2.07 . 11 . 5 . 2	BELANJA MODAL	83.800.000,00	81.000.000,00	(2.800.000,00)	96,66	
7.01 . 7-01.0-00.0-00.20 . 01 . 2.07 . 11 . 5 . 2 . 2	- Belanja Modal Peralatan dan Mesin	83.800.000,00	81.000.000,00	(2.800.000,00)	96,66	
7.01 . 7-01.0-00.0-00.20 . 01 . 2.08	<i>Penyediaan Jasa Penunjang Urusan Pemerintahan Daerah</i>	116.490.000,00	108.146.365,00	(8.343.635,00)	92,84	
7.01 . 7-01.0-00.0-00.20 . 01 . 2.08 . 04	Penyediaan Jasa Pelayanan Umum Kantor	85.310.000,00	81.032.000,00	(4.278.000,00)	94,99	
7.01 . 7-01.0-00.0-00.20 . 01 . 2.08 . 04 . 5 . 1	BELANJA OPERASI	85.310.000,00	81.032.000,00	(4.278.000,00)	94,99	
7.01 . 7-01.0-00.0-00.20 . 01 . 2.08 . 04 . 5 . 1 . 1	- Belanja Pegawai	39.750.000,00	39.000.000,00	(750.000,00)	98,11	
7.01 . 7-01.0-00.0-00.20 . 01 . 2.08 . 04 . 5 . 1 . 2	- Belanja Barang dan Jasa	45.560.000,00	42.032.000,00	(3.528.000,00)	92,26	
7.01 . 7-01.0-00.0-00.20 . 01 . 2.08 . 01	Penyediaan Jasa Surat Menyurat	1.780.000,00	1.780.000,00	0,00	100,00	
7.01 . 7-01.0-00.0-00.20 . 01 . 2.08 . 01 . 5 . 1	BELANJA OPERASI	1.780.000,00	1.780.000,00	0,00	100,00	
7.01 . 7-01.0-00.0-00.20 . 01 . 2.08 . 01 . 5 . 1 . 2	- Belanja Barang dan Jasa	1.780.000,00	1.780.000,00	0,00	100,00	
7.01 . 7-01.0-00.0-00.20 . 01 . 2.08 . 02	Penyediaan Jasa Komunikasi, Sumber Daya Air dan Listrik	29.400.000,00	25.334.365,00	(4.065.635,00)	86,17	
7.01 . 7-01.0-00.0-00.20 . 01 . 2.08 . 02 . 5 . 1	BELANJA OPERASI	29.400.000,00	25.334.365,00	(4.065.635,00)	86,17	

KODE REKENING	URAIAN	JUMLAH (Rp)		BERTAMBAH / (BERKURANG)		DASAR HUKUM
		ANGGARAN SETELAH PERUBAHAN	REALISASI	(Rp)	(%)	
1	2	3	4	5 = 4 - 3	6	7
7.01 . 7-01.0-00.0-00.20 . 01 . 2.08 . 02 . 5 . 1 . 2	- Belanja Barang dan Jasa	29.400.000,00	25.334.365,00	(4.065.635,00)	86,17	
7.01 . 7-01.0-00.0-00.20 . 01 . 2.09	<i>Pemeliharaan Barang Milik Daerah Penunjang Urusan Pemerintahan Daerah</i>	90.225.000,00	86.595.224,00	(3.629.776,00)	95,98	
7.01 . 7-01.0-00.0-00.20 . 01 . 2.09 . 01	Penyediaan Jasa Pemeliharaan, Biaya Pemeliharaan, dan Pajak Kendaraan Perorangan Dinas atau Kendaraan Dinas Jabatan	15.325.000,00	14.476.124,00	(848.876,00)	94,46	
7.01 . 7-01.0-00.0-00.20 . 01 . 2.09 . 01 . 5 . 1	BELANJA OPERASI	15.325.000,00	14.476.124,00	(848.876,00)	94,46	
7.01 . 7-01.0-00.0-00.20 . 01 . 2.09 . 01 . 5 . 1 . 2	- Belanja Barang dan Jasa	15.325.000,00	14.476.124,00	(848.876,00)	94,46	
7.01 . 7-01.0-00.0-00.20 . 01 . 2.09 . 02	Penyediaan Jasa Pemeliharaan, Biaya Pemeliharaan, Pajak dan Perizinan Kendaraan Dinas Operasional atau Lapangan	5.500.000,00	3.319.500,00	(2.180.500,00)	60,35	
7.01 . 7-01.0-00.0-00.20 . 01 . 2.09 . 02 . 5 . 1	BELANJA OPERASI	5.500.000,00	3.319.500,00	(2.180.500,00)	60,35	
7.01 . 7-01.0-00.0-00.20 . 01 . 2.09 . 02 . 5 . 1 . 2	- Belanja Barang dan Jasa	5.500.000,00	3.319.500,00	(2.180.500,00)	60,35	
7.01 . 7-01.0-00.0-00.20 . 01 . 2.09 . 09	Pemeliharaan/Rehabilitasi Gedung Kantor dan Bangunan Lainnya	65.000.000,00	64.500.000,00	(500.000,00)	99,23	
7.01 . 7-01.0-00.0-00.20 . 01 . 2.09 . 09 . 5 . 1	BELANJA OPERASI	65.000.000,00	64.500.000,00	(500.000,00)	99,23	
7.01 . 7-01.0-00.0-00.20 . 01 . 2.09 . 09 . 5 . 1 . 2	- Belanja Barang dan Jasa	65.000.000,00	64.500.000,00	(500.000,00)	99,23	
7.01 . 7-01.0-00.0-00.20 . 01 . 2.09 . 10	Pemeliharaan/Rehabilitasi Sarana dan Prasarana Gedung Kantor atau Bangunan Lainnya	1.500.000,00	1.499.600,00	(400,00)	99,97	
7.01 . 7-01.0-00.0-00.20 . 01 . 2.09 . 10 . 5 . 1	BELANJA OPERASI	1.500.000,00	1.499.600,00	(400,00)	99,97	
7.01 . 7-01.0-00.0-00.20 . 01 . 2.09 . 10 . 5 . 1 . 2	- Belanja Barang dan Jasa	1.500.000,00	1.499.600,00	(400,00)	99,97	
7.01 . 7-01.0-00.0-00.20 . 01 . 2.09 . 11	Pemeliharaan/Rehabilitasi Sarana dan Prasarana Pendukung Gedung Kantor atau Bangunan Lainnya	2.900.000,00	2.800.000,00	(100.000,00)	96,55	
7.01 . 7-01.0-00.0-00.20 . 01 . 2.09 . 11 . 5 . 1	BELANJA OPERASI	2.900.000,00	2.800.000,00	(100.000,00)	96,55	
7.01 . 7-01.0-00.0-00.20 . 01 . 2.09 . 11 . 5 . 1 . 2	- Belanja Barang dan Jasa	2.900.000,00	2.800.000,00	(100.000,00)	96,55	
7.01 . 7-01.0-00.0-00.20 . 02	Program Penyelenggaraan Pemerintahan Dan Pelayanan Publik	9.410.000,00	8.782.000,00	(628.000,00)	93,33	
7.01 . 7-01.0-00.0-00.20 . 02 . 2.04	<i>Pelaksanaan Urusan Pemerintahan yang Dilimpahkan kepada Camat</i>	9.410.000,00	8.782.000,00	(628.000,00)	93,33	
7.01 . 7-01.0-00.0-00.20 . 02 . 2.04 . 01	Pelaksanaan Urusan Pemerintahan yang terkait dengan Pelayanan Perizinan Non Usaha	9.410.000,00	8.782.000,00	(628.000,00)	93,33	
7.01 . 7-01.0-00.0-00.20 . 02 . 2.04 . 01 . 5 . 1	BELANJA OPERASI	9.410.000,00	8.782.000,00	(628.000,00)	93,33	

KODE REKENING	URAIAN	JUMLAH (Rp)		BERTAMBAH / (BERKURANG)		DASAR HUKUM
		ANGGARAN SETELAH PERUBAHAN	REALISASI	(Rp)	(%)	
1	2	3	4	5 = 4 - 3	6	7
7.01 . 7-01.0-00.0-00.20 . 02 . 2.04 . 01 . 5 . 1 . 2	- Belanja Barang dan Jasa	9.410.000,00	8.782.000,00	(628.000,00)	93,33	
7.01 . 7-01.0-00.0-00.20 . 03	Program Pemberdayaan Masyarakat Desa Dan Kelurahan	50.900.000,00	26.331.100,00	(24.568.900,00)	51,73	
7.01 . 7-01.0-00.0-00.20 . 03 . 2.01	<i>Koordinasi Kegiatan Pemberdayaan Desa</i>	50.900.000,00	26.331.100,00	(24.568.900,00)	51,73	
7.01 . 7-01.0-00.0-00.20 . 03 . 2.01 . 01	Peningkatan Partisipasi Masyarakat dalam Forum Musyawarah Perencanaan Pembangunan di Desa	13.310.000,00	12.399.000,00	(911.000,00)	93,16	
7.01 . 7-01.0-00.0-00.20 . 03 . 2.01 . 01 . 5 . 1	BELANJA OPERASI	13.310.000,00	12.399.000,00	(911.000,00)	93,16	
7.01 . 7-01.0-00.0-00.20 . 03 . 2.01 . 01 . 5 . 1 . 2	- Belanja Barang dan Jasa	13.310.000,00	12.399.000,00	(911.000,00)	93,16	
7.01 . 7-01.0-00.0-00.20 . 03 . 2.01 . 03	Peningkatan Efektifitas Kegiatan Pemberdayaan Masyarakat di Wilayah Kecamatan	37.590.000,00	13.932.100,00	(23.657.900,00)	37,06	
7.01 . 7-01.0-00.0-00.20 . 03 . 2.01 . 03 . 5 . 1	BELANJA OPERASI	37.590.000,00	13.932.100,00	(23.657.900,00)	37,06	
7.01 . 7-01.0-00.0-00.20 . 03 . 2.01 . 03 . 5 . 1 . 2	- Belanja Barang dan Jasa	37.590.000,00	13.932.100,00	(23.657.900,00)	37,06	
7.01 . 7-01.0-00.0-00.20 . 04	Program Koordinasi Ketentraman Dan Ketertiban Umum	73.440.000,00	73.440.000,00	0,00	100,00	
7.01 . 7-01.0-00.0-00.20 . 04 . 2.02	<i>Koordinasi Penerapan dan Penegakan Peraturan Daerah dan Peraturan Kepala Daerah</i>	73.440.000,00	73.440.000,00	0,00	100,00	
7.01 . 7-01.0-00.0-00.20 . 04 . 2.02 . 01	Koordinasi/Sinergi Dengan Perangkat Daerah yang Tugas dan Fungsinya di Bidang Penegakan Peraturan Perundang-Undangan dan/atau Kepolisian Negara Republik Indonesia	73.440.000,00	73.440.000,00	0,00	100,00	
7.01 . 7-01.0-00.0-00.20 . 04 . 2.02 . 01 . 5 . 1	BELANJA OPERASI	73.440.000,00	73.440.000,00	0,00	100,00	
7.01 . 7-01.0-00.0-00.20 . 04 . 2.02 . 01 . 5 . 1 . 2	- Belanja Barang dan Jasa	73.440.000,00	73.440.000,00	0,00	100,00	
7.01 . 7-01.0-00.0-00.20 . 06	Program Pembinaan Dan Pengawasan Pemerintahan Desa	12.575.000,00	10.470.000,00	(2.105.000,00)	83,26	
7.01 . 7-01.0-00.0-00.20 . 06 . 2.01	<i>Fasilitasi, Rekomendasi dan Koordinasi Pembinaan dan Pengawasan Pemerintahan Desa</i>	12.575.000,00	10.470.000,00	(2.105.000,00)	83,26	
7.01 . 7-01.0-00.0-00.20 . 06 . 2.01 . 01	Fasilitas Penyusunan Peraturan Desa dan Peraturan Kepala Desa	4.200.000,00	3.300.000,00	(900.000,00)	78,57	
7.01 . 7-01.0-00.0-00.20 . 06 . 2.01 . 01 . 5 . 1	BELANJA OPERASI	4.200.000,00	3.300.000,00	(900.000,00)	78,57	
7.01 . 7-01.0-00.0-00.20 . 06 . 2.01 . 01 . 5 . 1 . 2	- Belanja Barang dan Jasa	4.200.000,00	3.300.000,00	(900.000,00)	78,57	
7.01 . 7-01.0-00.0-00.20 . 06 . 2.01 . 03	Fasilitas Pengelolaan Keuangan Desa dan Pendayagunaan Aset Desa	5.250.000,00	4.680.000,00	(570.000,00)	89,14	
7.01 . 7-01.0-00.0-00.20 . 06 . 2.01 . 03 . 5 . 1	BELANJA OPERASI	5.250.000,00	4.680.000,00	(570.000,00)	89,14	

KODE REKENING	URAIAN	JUMLAH (Rp)		BERTAMBAH / (BERKURANG)		DASAR HUKUM
		ANGGARAN SETELAH PERUBAHAN	REALISASI	(Rp)	(%)	
1	2	3	4	5 = 4 - 3	6	7
7.01 . 7-01.0-00.0-00.20 . 06 . 2.01 . 03 . 5 . 1 . 2	- Belanja Barang dan Jasa	5.250.000,00	4.680.000,00	(570.000,00)	89,14	
7.01 . 7-01.0-00.0-00.20 . 06 . 2.01 . 11	Fasilitasi Penyelenggaraan Ketenteraman dan Ketertiban Umum	3.125.000,00	2.490.000,00	(635.000,00)	79,68	
7.01 . 7-01.0-00.0-00.20 . 06 . 2.01 . 11 . 5 . 1	BELANJA OPERASI	3.125.000,00	2.490.000,00	(635.000,00)	79,68	
7.01 . 7-01.0-00.0-00.20 . 06 . 2.01 . 11 . 5 . 1 . 2	- Belanja Barang dan Jasa	3.125.000,00	2.490.000,00	(635.000,00)	79,68	
	SURPLUS / (DEFISIT)	(2.412.601.604,00)	(2.036.735.142,00)	375.866.462,00	84,42	
	PEMBIAYAAN NETTO	0,00	0,00	0,00	0,00	
	SISA LEBIH PEMBIAYAAN ANGGARAN (SILPA)	(2.412.601.604,00)	(2.036.735.142,00)	375.866.462,00	84,42	



PEMERINTAH KABUPATEN KENDAL
RINCIAN APBD MENURUT URUSAN PEMERINTAHAN DAERAH, ORGANISASI, PROGRAM, KEGIATAN, SUBKEGIATAN,
KELOMPOK, JENIS PENDAPATAN, BELANJA DAN PEMBIAYAAN
 TAHUN ANGGARAN 2021

Urusan Pemerintahan : 8 UNSUR PEMERINTAHAN UMUM
Bidang Pemerintahan : 8.01 Kesatuan Bangsa dan Politik
Unit Organisasi : 8.01 . 8-01.0-00.0-00.01 KANTOR KESATUAN BANGSA DAN POLITIK

KODE REKENING	URAIAN	JUMLAH (Rp)		BERTAMBAH / (BERKURANG)		DASAR HUKUM
		ANGGARAN SETELAH PERUBAHAN	REALISASI	(Rp)	(%)	
1	2	3	4	5 = 4 - 3	6	7
8.01 . 8-01.0-00.0-00.01 . 01 . 2.01 . 06 . 5	BELANJA DAERAH	4.390.249.616,00	4.390.249.616,00	0,00	100,00	
8.01 . 8-01.0-00.0-00.01 . 01	Program Penunjang Urusan Pemerintahan Daerah Kabupaten/Kota	1.143.577.216,00	1.143.577.216,00	0,00	100,00	
8.01 . 8-01.0-00.0-00.01 . 01 . 2.01	<i>Perencanaan, Penganggaran, dan Evaluasi Kinerja Perangkat Daerah</i>	730.800,00	730.800,00	0,00	100,00	
8.01 . 8-01.0-00.0-00.01 . 01 . 2.01 . 06	Koordinasi dan Penyusunan Laporan Capaian Kinerja dan Ikhtisar Realisasi Kinerja SKPD	730.800,00	730.800,00	0,00	100,00	
8.01 . 8-01.0-00.0-00.01 . 01 . 2.01 . 06 . 5 . 1	BELANJA OPERASI	730.800,00	730.800,00	0,00	100,00	
8.01 . 8-01.0-00.0-00.01 . 01 . 2.01 . 06 . 5 . 1 . 2	- Belanja Barang dan Jasa	730.800,00	730.800,00	0,00	100,00	
8.01 . 8-01.0-00.0-00.01 . 01 . 2.02	<i>Administrasi Keuangan Perangkat Daerah</i>	958.346.169,00	958.346.169,00	0,00	100,00	
8.01 . 8-01.0-00.0-00.01 . 01 . 2.02 . 01	Penyediaan Gaji dan Tunjangan ASN	958.346.169,00	958.346.169,00	0,00	100,00	
8.01 . 8-01.0-00.0-00.01 . 01 . 2.02 . 01 . 5 . 1	BELANJA OPERASI	958.346.169,00	958.346.169,00	0,00	100,00	
8.01 . 8-01.0-00.0-00.01 . 01 . 2.02 . 01 . 5 . 1 . 1	- Belanja Pegawai	958.346.169,00	958.346.169,00	0,00	100,00	
8.01 . 8-01.0-00.0-00.01 . 01 . 2.05	<i>Administrasi Kepegawaian Perangkat Daerah</i>	7.280.000,00	7.280.000,00	0,00	100,00	
8.01 . 8-01.0-00.0-00.01 . 01 . 2.05 . 02	Pengadaan Pakaian Dinas Beserta Atribut Kelengkapannya	7.280.000,00	7.280.000,00	0,00	100,00	
8.01 . 8-01.0-00.0-00.01 . 01 . 2.05 . 02 . 5 . 1	BELANJA OPERASI	7.280.000,00	7.280.000,00	0,00	100,00	
8.01 . 8-01.0-00.0-00.01 . 01 . 2.05 . 02 . 5 . 1 . 2	- Belanja Barang dan Jasa	7.280.000,00	7.280.000,00	0,00	100,00	
8.01 . 8-01.0-00.0-00.01 . 01 . 2.06	<i>Administrasi Umum Perangkat Daerah</i>	45.067.875,00	45.067.875,00	0,00	100,00	
8.01 . 8-01.0-00.0-00.01 . 01 . 2.06 . 02	Penyediaan Peralatan dan Perlengkapan Kantor	13.714.000,00	13.714.000,00	0,00	100,00	
8.01 . 8-01.0-00.0-00.01 . 01 . 2.06 . 02 . 5 . 1	BELANJA OPERASI	13.714.000,00	13.714.000,00	0,00	100,00	
8.01 . 8-01.0-00.0-00.01 . 01 . 2.06 . 02 . 5 . 1 . 2	- Belanja Barang dan Jasa	13.714.000,00	13.714.000,00	0,00	100,00	
8.01 . 8-01.0-00.0-00.01 . 01 . 2.06 . 04				00	00	

KODE REKENING	URAIAN	JUMLAH (Rp)		BERTAMBAH / (BERKURANG)		DASAR HUKUM
		ANGGARAN SETELAH PERUBAHAN	REALISASI	(Rp)	(%)	
1	2	3	4	5 = 4 - 3	6	7
8.01 . 8-01.0-00.0-00.01 . 01 . 2.06 . 04 . 5 . 1	BELANJA OPERASI	2.681.000,00	2.681.000,00	0,00	100,00	
8.01 . 8-01.0-00.0-00.01 . 01 . 2.06 . 04 . 5 . 1 . 2	- Belanja Barang dan Jasa	2.681.000,00	2.681.000,00	0,00	100,00	
8.01 . 8-01.0-00.0-00.01 . 01 . 2.06 . 05	Penyediaan Barang Cetak dan Penggandaan	6.972.875,00	6.972.875,00	0,00	100,00	
8.01 . 8-01.0-00.0-00.01 . 01 . 2.06 . 05 . 5 . 1	BELANJA OPERASI	6.972.875,00	6.972.875,00	0,00	100,00	
8.01 . 8-01.0-00.0-00.01 . 01 . 2.06 . 05 . 5 . 1 . 2	- Belanja Barang dan Jasa	6.972.875,00	6.972.875,00	0,00	100,00	
8.01 . 8-01.0-00.0-00.01 . 01 . 2.06 . 06	Penyediaan Bahan Bacaan dan Peraturan Perundang-undangan	2.910.000,00	2.910.000,00	0,00	100,00	
8.01 . 8-01.0-00.0-00.01 . 01 . 2.06 . 06 . 5 . 1	BELANJA OPERASI	2.910.000,00	2.910.000,00	0,00	100,00	
8.01 . 8-01.0-00.0-00.01 . 01 . 2.06 . 06 . 5 . 1 . 2	- Belanja Barang dan Jasa	2.910.000,00	2.910.000,00	0,00	100,00	
8.01 . 8-01.0-00.0-00.01 . 01 . 2.06 . 09	Penyelenggaraan Rapat Koordinasi dan Konsultasi SKPD	18.790.000,00	18.790.000,00	0,00	100,00	
8.01 . 8-01.0-00.0-00.01 . 01 . 2.06 . 09 . 5 . 1	BELANJA OPERASI	18.790.000,00	18.790.000,00	0,00	100,00	
8.01 . 8-01.0-00.0-00.01 . 01 . 2.06 . 09 . 5 . 1 . 2	- Belanja Barang dan Jasa	18.790.000,00	18.790.000,00	0,00	100,00	
8.01 . 8-01.0-00.0-00.01 . 01 . 2.07	<i>Pengadaan Barang Milik Daerah Penunjang Urusan Pemerintah Daerah</i>	0,00	0,00	0,00	0,00	
8.01 . 8-01.0-00.0-00.01 . 01 . 2.07 . 10	Pengadaan Sarana dan Prasarana Gedung Kantor atau Bangunan Lainnya	0,00	0,00	0,00	0,00	
8.01 . 8-01.0-00.0-00.01 . 01 . 2.07 . 10 . 5 . 2	BELANJA MODAL	0,00	0,00	0,00	0,00	
8.01 . 8-01.0-00.0-00.01 . 01 . 2.07 . 10 . 5 . 2 . 2	- Belanja Modal Peralatan dan Mesin	0,00	0,00	0,00	0,00	
8.01 . 8-01.0-00.0-00.01 . 01 . 2.08	<i>Penyediaan Jasa Penunjang Urusan Pemerintahan Daerah</i>	110.483.871,00	110.483.871,00	0,00	100,00	
8.01 . 8-01.0-00.0-00.01 . 01 . 2.08 . 04	Penyediaan Jasa Pelayanan Umum Kantor	64.900.000,00	64.900.000,00	0,00	100,00	
8.01 . 8-01.0-00.0-00.01 . 01 . 2.08 . 04 . 5 . 1	BELANJA OPERASI	64.900.000,00	64.900.000,00	0,00	100,00	
8.01 . 8-01.0-00.0-00.01 . 01 . 2.08 . 04 . 5 . 1 . 1	- Belanja Pegawai	51.400.000,00	51.400.000,00	0,00	100,00	
8.01 . 8-01.0-00.0-00.01 . 01 . 2.08 . 04 . 5 . 1 . 2	- Belanja Barang dan Jasa	13.500.000,00	13.500.000,00	0,00	100,00	
8.01 . 8-01.0-00.0-00.01 . 01 . 2.08 . 01	Penyediaan Jasa Surat Menyurat	3.600.000,00	3.600.000,00	0,00	100,00	
8.01 . 8-01.0-00.0-00.01 . 01 . 2.08 . 01 . 5 . 1	BELANJA OPERASI	3.600.000,00	3.600.000,00	0,00	100,00	
8.01 . 8-01.0-00.0-00.01 . 01 . 2.08 . 01 . 5 . 1 . 2	- Belanja Barang dan Jasa	3.600.000,00	3.600.000,00	0,00	100,00	
8.01 . 8-01.0-00.0-00.01 . 01 . 2.08 . 02	Penyediaan Jasa Komunikasi, Sumber Daya Air dan Listrik	383.871,00	383.871,00	0,00	100,00	
8.01 . 8-01.0-00.0-00.01 . 01 . 2.08 . 02 . 5 . 1	BELANJA OPERASI	383.871,00	383.871,00	0,00	100,00	

KODE REKENING	URAIAN	JUMLAH (Rp)		BERTAMBAH / (BERKURANG)		DASAR HUKUM
		ANGGARAN SETELAH PERUBAHAN	REALISASI	(Rp)	(%)	
1	2	3	4	5 = 4 - 3	6	7
8.01 . 8-01.0-00.0-00.01 . 01 . 2.08 . 02 . 5 . 1 . 2	- Belanja Barang dan Jasa	383.871,00	383.871,00	0,00	100,00	
8.01 . 8-01.0-00.0-00.01 . 01 . 2.08 . 03	Penyediaan Jasa Peralatan dan Perlengkapan Kantor	41.600.000,00	41.600.000,00	0,00	100,00	
8.01 . 8-01.0-00.0-00.01 . 01 . 2.08 . 03 . 5 . 1	BELANJA OPERASI	41.600.000,00	41.600.000,00	0,00	100,00	
8.01 . 8-01.0-00.0-00.01 . 01 . 2.08 . 03 . 5 . 1 . 2	- Belanja Barang dan Jasa	41.600.000,00	41.600.000,00	0,00	100,00	
8.01 . 8-01.0-00.0-00.01 . 01 . 2.09	<i>Pemeliharaan Barang Milik Daerah Penunjang Urusan Pemerintahan Daerah</i>	21.668.501,00	21.668.501,00	0,00	100,00	
8.01 . 8-01.0-00.0-00.01 . 01 . 2.09 . 01	Penyediaan Jasa Pemeliharaan, Biaya Pemeliharaan, dan Pajak Kendaraan Perorangan Dinas atau Kendaraan Dinas Jabatan	21.668.501,00	21.668.501,00	0,00	100,00	
8.01 . 8-01.0-00.0-00.01 . 01 . 2.09 . 01 . 5 . 1	BELANJA OPERASI	21.668.501,00	21.668.501,00	0,00	100,00	
8.01 . 8-01.0-00.0-00.01 . 01 . 2.09 . 01 . 5 . 1 . 2	- Belanja Barang dan Jasa	21.668.501,00	21.668.501,00	0,00	100,00	
8.01 . 8-01.0-00.0-00.01 . 01 . 2.09 . 09	Pemeliharaan/Rehabilitasi Gedung Kantor dan Bangunan Lainnya	0,00	0,00	0,00	0,00	
8.01 . 8-01.0-00.0-00.01 . 01 . 2.09 . 09 . 5 . 1	BELANJA OPERASI	0,00	0,00	0,00	0,00	
8.01 . 8-01.0-00.0-00.01 . 01 . 2.09 . 09 . 5 . 1 . 2	- Belanja Barang dan Jasa	0,00	0,00	0,00	0,00	
8.01 . 8-01.0-00.0-00.01 . 01 . 2.09 . 10	Pemeliharaan/Rehabilitasi Sarana dan Prasarana Gedung Kantor atau Bangunan Lainnya	0,00	0,00	0,00	0,00	
8.01 . 8-01.0-00.0-00.01 . 01 . 2.09 . 10 . 5 . 1	BELANJA OPERASI	0,00	0,00	0,00	0,00	
8.01 . 8-01.0-00.0-00.01 . 01 . 2.09 . 10 . 5 . 1 . 2	- Belanja Barang dan Jasa	0,00	0,00	0,00	0,00	
8.01 . 8-01.0-00.0-00.01 . 02	Program Penguatan Ideologi Pancasila Dan Karakter Kebangsaan	145.490.100,00	145.490.100,00	0,00	100,00	
8.01 . 8-01.0-00.0-00.01 . 02 . 2.01	<i>Perumusan Kebijakan Teknis dan Pemantapan Pelaksanaan Bidang Ideologi Pancasila dan Karakter Kebangsaan</i>	145.490.100,00	145.490.100,00	0,00	100,00	
8.01 . 8-01.0-00.0-00.01 . 02 . 2.01 . 03	Pelaksanaan Kebijakan di Bidang Ideologi Wawasan Kebangsaan, Bela Negara, Karakter Bangsa, Pembauran Kebangsaan, Bineka Tunggal Ika dan Sejarah Kebangsaan	145.490.100,00	145.490.100,00	0,00	100,00	
8.01 . 8-01.0-00.0-00.01 . 02 . 2.01 . 03 . 5 . 1	BELANJA OPERASI	145.490.100,00	145.490.100,00	0,00	100,00	
8.01 . 8-01.0-00.0-00.01 . 02 . 2.01 . 03 . 5 . 1 . 2	- Belanja Barang dan Jasa	145.490.100,00	145.490.100,00	0,00	100,00	
8.01 . 8-01.0-00.0-00.01 . 03	Program Peningkatan Peran Partai Politik Dan Lembaga Pendidikan Melalui Pendidikan Politik Dan	1.815.432.800,00	1.815.432.800,00	0,00	100,00	

KODE REKENING	URAIAN	JUMLAH (Rp)		BERTAMBAH / (BERKURANG)		DASAR HUKUM
		ANGGARAN SETELAH PERUBAHAN	REALISASI	(Rp)	(%)	
1	2	3	4	5 = 4 - 3	6	7
8.01 . 8-01.0-00.0-00.01 . 03 . 2.01	<i>Perumusan Kebijakan Teknis dan Pemantapan Pelaksanaan Bidang Pendidikan Politik, Etika Budaya Politik, Peningkatan Demokrasi, Fasilitasi Kelembagaan Pemerintahan, Perwakilan dan Partai Politik, Pemilihan Umum/Pemilihan Umum Kepala Daerah, serta Pemantauan Situasi Politik</i>	1.815.432.800,00	1.815.432.800,00	0,00	100,00	
8.01 . 8-01.0-00.0-00.01 . 03 . 2.01 . 03	Pelaksanaan Kebijakan Di Bidang Pendidikan Politik, Etika Budaya Politik, Peningkatan Demokrasi, Fasilitasi Kelembagaan Pemerintahan, Perwakilan dan Partai Politik, Pemilihan Umum/Pemilihan Umum Kepala Daerah, Serta Pemantauan Situasi Politik Di Daerah	1.815.432.800,00	1.815.432.800,00	0,00	100,00	
8.01 . 8-01.0-00.0-00.01 . 03 . 2.01 . 03 . 5 . 1	BELANJA OPERASI	1.815.432.800,00	1.815.432.800,00	0,00	100,00	
8.01 . 8-01.0-00.0-00.01 . 03 . 2.01 . 03 . 5 . 1 . 2	- Belanja Barang dan Jasa	128.313.800,00	128.313.800,00	0,00	100,00	
8.01 . 8-01.0-00.0-00.01 . 03 . 2.01 . 03 . 5 . 1 . 5	- Belanja Hibah	1.687.119.000,00	1.687.119.000,00	0,00	100,00	
8.01 . 8-01.0-00.0-00.01 . 04	Program Pemberdayaan Dan Pengawasan Organisasi Kemasyarakatan	258.497.500,00	258.497.500,00	0,00	100,00	
8.01 . 8-01.0-00.0-00.01 . 04 . 2.01	<i>Perumusan Kebijakan Teknis dan Pemantapan Pelaksanaan Bidang Pemberdayaan dan Pengawasan Organisasi Kemasyarakatan</i>	258.497.500,00	258.497.500,00	0,00	100,00	
8.01 . 8-01.0-00.0-00.01 . 04 . 2.01 . 03	Pelaksanaan Kebijakan dibidang Pendaftaran Ormas, Pemberdayaan Ormas, Evaluasi dan Mediasi Sengketa Ormas, Pengawasan Ormas dan Ormas Asing di Daerah	258.497.500,00	258.497.500,00	0,00	100,00	
8.01 . 8-01.0-00.0-00.01 . 04 . 2.01 . 03 . 5 . 1	BELANJA OPERASI	258.497.500,00	258.497.500,00	0,00	100,00	
8.01 . 8-01.0-00.0-00.01 . 04 . 2.01 . 03 . 5 . 1 . 2	- Belanja Barang dan Jasa	58.497.500,00	58.497.500,00	0,00	100,00	
8.01 . 8-01.0-00.0-00.01 . 04 . 2.01 . 03 . 5 . 1 . 5	- Belanja Hibah	200.000.000,00	200.000.000,00	0,00	100,00	
8.01 . 8-01.0-00.0-00.01 . 05	Program Pembinaan Dan Pengembangan Ketahanan Ekonomi, Sosial, Dan Budaya	17.758.000,00	17.758.000,00	0,00	100,00	
8.01 . 8-01.0-00.0-00.01 . 05 . 2.01	<i>Perumusan Kebijakan Teknis dan Pemantapan Pelaksanaan Bidang Ketahanan Ekonomi, Sosial dan Budaya</i>	17.758.000,00	17.758.000,00	0,00	100,00	
8.01 . 8-01.0-00.0-00.01 . 05 . 2.01 . 03	Pelaksanaan Kebijakan di Bidang Ketahanan Ekonomi, Sosial, Budaya dan Fasilitasi Pencegahan Penyalagunaan Narkotika, Fasilitasi Kerukunan Umat Beragama dan Penghayat Kepercayaan di Daerah	17.758.000,00	17.758.000,00	0,00	100,00	

KODE REKENING	URAIAN	JUMLAH (Rp)		BERTAMBAH / (BERKURANG)		DASAR HUKUM
		ANGGARAN SETELAH PERUBAHAN	REALISASI	(Rp)	(%)	
1	2	3	4	5 = 4 - 3	6	7
8.01 . 8-01.0-00.0-00.01 . 05 . 2.01 . 03 . 5 . 1	BELANJA OPERASI	17.758.000,00	17.758.000,00	0,00	100,00	
8.01 . 8-01.0-00.0-00.01 . 05 . 2.01 . 03 . 5 . 1 . 2	- Belanja Barang dan Jasa	17.758.000,00	17.758.000,00	0,00	100,00	
8.01 . 8-01.0-00.0-00.01 . 06	Program Peningkatan Kewaspadaan Nasional Dan Peningkatan Kualitas Dan Fasilitasi Penanganan Konflik Sosial	1.009.494.000,00	1.009.494.000,00	0,00	100,00	
8.01 . 8-01.0-00.0-00.01 . 06 . 2.01	<i>Perumusan Kebijakan Teknis dan Pelaksanaan Pemantapan Kewaspadaan Nasional dan Penanganan Konflik Sosial</i>	1.009.494.000,00	1.009.494.000,00	0,00	100,00	
8.01 . 8-01.0-00.0-00.01 . 06 . 2.01 . 03	Pelaksanaan Kebijakan di Bidang Kewaspadaan Dini, Kerjasama Intelijen, Pemantauan Orang Asing, Tenaga Kerja Asing dan Lembaga Asing, Kewaspadaan Perbatasan Antar Negara, Fasilitasi Kelembagaan Bidang Kewaspadaan, serta	0,00	0,00	0,00	0,00	
8.01 . 8-01.0-00.0-00.01 . 06 . 2.01 . 03 . 5 . 1	BELANJA OPERASI	0,00	0,00	0,00	0,00	
8.01 . 8-01.0-00.0-00.01 . 06 . 2.01 . 03 . 5 . 1 . 2	- Belanja Barang dan Jasa	0,00	0,00	0,00	0,00	
8.01 . 8-01.0-00.0-00.01 . 06 . 2.01 . 04	Pelaksanaan Koordinasi di Bidang Kewaspadaan Dini, Kerjasama Intelijen, Pemantauan Orang Asing, Tenaga Kerja Asing dan Lembaga Asing, Kewaspadaan Perbatasan Antar Negara, Fasilitasi Kelembagaan Bidang Kewaspadaan, serta Penanganan Konflik di Daerah	1.009.494.000,00	1.009.494.000,00	0,00	100,00	
8.01 . 8-01.0-00.0-00.01 . 06 . 2.01 . 04 . 5 . 1	BELANJA OPERASI	1.009.494.000,00	1.009.494.000,00	0,00	100,00	
8.01 . 8-01.0-00.0-00.01 . 06 . 2.01 . 04 . 5 . 1 . 2	- Belanja Barang dan Jasa	1.009.494.000,00	1.009.494.000,00	0,00	100,00	
	SURPLUS / (DEFISIT)	(4.390.249.616,00)	(4.390.249.616,00)	0,00	100,00	
	PEMBIAYAAN NETTO	0,00	0,00	0,00	0,00	
	SISA LEBIH PEMBIAYAAN ANGGARAN (SILPA)	(4.390.249.616,00)	(4.390.249.616,00)	0,00	100,00	



PEMERINTAH KABUPATEN KENDAL
RINCIAN APBD MENURUT URUSAN PEMERINTAHAN DAERAH, ORGANISASI, PROGRAM, KEGIATAN, SUBKEGIATAN,
KELOMPOK, JENIS PENDAPATAN, BELANJA DAN PEMBIAYAAN
 TAHUN ANGGARAN 2021

Urusan Pemerintahan : 8 UNSUR PEMERINTAHAN UMUM
Bidang Pemerintahan : 8.01 Kesatuan Bangsa dan Politik
Unit Organisasi : 8.01 . 8-01.0-00.0-00.02 BADAN KESATUAN BANGSA DAN POLITIK

KODE REKENING	URAIAN	JUMLAH (Rp)		BERTAMBAH / (BERKURANG)		DASAR HUKUM
		ANGGARAN SETELAH PERUBAHAN	REALISASI	(Rp)	(%)	
1	2	3	4	5 = 4 - 3	6	7
8.01 . 8-01.0-00.0-00.02 . 01 . 2.01 . 06 . 5	BELANJA DAERAH	3.583.245.649,00	3.153.428.771,00	(429.816.878,00)	88,00	
8.01 . 8-01.0-00.0-00.02 . 01	Program Penunjang Urusan Pemerintahan Daerah Kabupaten/Kota	1.139.159.049,00	881.860.875,00	(257.298.174,00)	77,41	
8.01 . 8-01.0-00.0-00.02 . 01 . 2.01	<i>Perencanaan, Penganggaran, dan Evaluasi Kinerja Perangkat Daerah</i>	1.233.200,00	1.233.200,00	0,00	100,00	
8.01 . 8-01.0-00.0-00.02 . 01 . 2.01 . 06	Koordinasi dan Penyusunan Laporan Capaian Kinerja dan Ikhtisar Realisasi Kinerja SKPD	1.233.200,00	1.233.200,00	0,00	100,00	
8.01 . 8-01.0-00.0-00.02 . 01 . 2.01 . 06 . 5 . 1	BELANJA OPERASI	1.233.200,00	1.233.200,00	0,00	100,00	
8.01 . 8-01.0-00.0-00.02 . 01 . 2.01 . 06 . 5 . 1 . 2	- Belanja Barang dan Jasa	1.233.200,00	1.233.200,00	0,00	100,00	
8.01 . 8-01.0-00.0-00.02 . 01 . 2.02	<i>Administrasi Keuangan Perangkat Daerah</i>	951.375.096,00	703.826.219,00	(247.548.877,00)	73,98	
8.01 . 8-01.0-00.0-00.02 . 01 . 2.02 . 01	Penyediaan Gaji dan Tunjangan ASN	951.375.096,00	703.826.219,00	(247.548.877,00)	73,98	
8.01 . 8-01.0-00.0-00.02 . 01 . 2.02 . 01 . 5 . 1	BELANJA OPERASI	951.375.096,00	703.826.219,00	(247.548.877,00)	73,98	
8.01 . 8-01.0-00.0-00.02 . 01 . 2.02 . 01 . 5 . 1 . 1	- Belanja Pegawai	951.375.096,00	703.826.219,00	(247.548.877,00)	73,98	
8.01 . 8-01.0-00.0-00.02 . 01 . 2.05	<i>Administrasi Kepegawaian Perangkat Daerah</i>	0,00	0,00	0,00	0,00	
8.01 . 8-01.0-00.0-00.02 . 01 . 2.05 . 02	Pengadaan Pakaian Dinas Beserta Atribut Kelengkapannya	0,00	0,00	0,00	0,00	
8.01 . 8-01.0-00.0-00.02 . 01 . 2.05 . 02 . 5 . 1	BELANJA OPERASI	0,00	0,00	0,00	0,00	
8.01 . 8-01.0-00.0-00.02 . 01 . 2.05 . 02 . 5 . 1 . 2	- Belanja Barang dan Jasa	0,00	0,00	0,00	0,00	
8.01 . 8-01.0-00.0-00.02 . 01 . 2.06	<i>Administrasi Umum Perangkat Daerah</i>	36.203.125,00	32.849.035,00	(3.354.090,00)	90,74	
8.01 . 8-01.0-00.0-00.02 . 01 . 2.06 . 02	Penyediaan Peralatan dan Perlengkapan Kantor	7.286.000,00	7.286.000,00	0,00	100,00	
8.01 . 8-01.0-00.0-00.02 . 01 . 2.06 . 02 . 5 . 1	BELANJA OPERASI	7.286.000,00	7.286.000,00	0,00	100,00	
8.01 . 8-01.0-00.0-00.02 . 01 . 2.06 . 02 . 5 . 1 . 2	- Belanja Barang dan Jasa	7.286.000,00	7.286.000,00	0,00	100,00	
8.01 . 8-01.0-00.0-00.02 . 01 . 2.06 . 04				00	00	

KODE REKENING	URAIAN	JUMLAH (Rp)		BERTAMBAH / (BERKURANG)		DASAR HUKUM
		ANGGARAN SETELAH PERUBAHAN	REALISASI	(Rp)	(%)	
1	2	3	4	5 = 4 - 3	6	7
8.01 . 8-01.0-00.0-00.02 . 01 . 2.06 . 04 . 5 . 1	BELANJA OPERASI	3.834.000,00	3.834.000,00	0,00	100,00	
8.01 . 8-01.0-00.0-00.02 . 01 . 2.06 . 04 . 5 . 1 . 2	- Belanja Barang dan Jasa	3.834.000,00	3.834.000,00	0,00	100,00	
8.01 . 8-01.0-00.0-00.02 . 01 . 2.06 . 05	Penyediaan Barang Cetak dan Penggandaan	5.027.125,00	5.027.000,00	(125,00)	100,00	
8.01 . 8-01.0-00.0-00.02 . 01 . 2.06 . 05 . 5 . 1	BELANJA OPERASI	5.027.125,00	5.027.000,00	(125,00)	100,00	
8.01 . 8-01.0-00.0-00.02 . 01 . 2.06 . 05 . 5 . 1 . 2	- Belanja Barang dan Jasa	5.027.125,00	5.027.000,00	(125,00)	100,00	
8.01 . 8-01.0-00.0-00.02 . 01 . 2.06 . 06	Penyediaan Bahan Bacaan dan Peraturan Perundang-undangan	1.710.000,00	1.500.000,00	(210.000,00)	87,72	
8.01 . 8-01.0-00.0-00.02 . 01 . 2.06 . 06 . 5 . 1	BELANJA OPERASI	1.710.000,00	1.500.000,00	(210.000,00)	87,72	
8.01 . 8-01.0-00.0-00.02 . 01 . 2.06 . 06 . 5 . 1 . 2	- Belanja Barang dan Jasa	1.710.000,00	1.500.000,00	(210.000,00)	87,72	
8.01 . 8-01.0-00.0-00.02 . 01 . 2.06 . 09	Penyelenggaraan Rapat Koordinasi dan Konsultasi SKPD	18.346.000,00	15.202.035,00	(3.143.965,00)	82,86	
8.01 . 8-01.0-00.0-00.02 . 01 . 2.06 . 09 . 5 . 1	BELANJA OPERASI	18.346.000,00	15.202.035,00	(3.143.965,00)	82,86	
8.01 . 8-01.0-00.0-00.02 . 01 . 2.06 . 09 . 5 . 1 . 2	- Belanja Barang dan Jasa	18.346.000,00	15.202.035,00	(3.143.965,00)	82,86	
8.01 . 8-01.0-00.0-00.02 . 01 . 2.07	<i>Pengadaan Barang Milik Daerah Penunjang Urusan Pemerintah Daerah</i>	24.400.000,00	23.940.000,00	(460.000,00)	98,11	
8.01 . 8-01.0-00.0-00.02 . 01 . 2.07 . 10	Pengadaan Sarana dan Prasarana Gedung Kantor atau Bangunan Lainnya	24.400.000,00	23.940.000,00	(460.000,00)	98,11	
8.01 . 8-01.0-00.0-00.02 . 01 . 2.07 . 10 . 5 . 2	BELANJA MODAL	24.400.000,00	23.940.000,00	(460.000,00)	98,11	
8.01 . 8-01.0-00.0-00.02 . 01 . 2.07 . 10 . 5 . 2 . 2	- Belanja Modal Peralatan dan Mesin	24.400.000,00	23.940.000,00	(460.000,00)	98,11	
8.01 . 8-01.0-00.0-00.02 . 01 . 2.08	<i>Penyediaan Jasa Penunjang Urusan Pemerintahan Daerah</i>	64.616.129,00	59.260.221,00	(5.355.908,00)	91,71	
8.01 . 8-01.0-00.0-00.02 . 01 . 2.08 . 04	Penyediaan Jasa Pelayanan Umum Kantor	31.000.000,00	26.200.000,00	(4.800.000,00)	84,52	
8.01 . 8-01.0-00.0-00.02 . 01 . 2.08 . 04 . 5 . 1	BELANJA OPERASI	31.000.000,00	26.200.000,00	(4.800.000,00)	84,52	
8.01 . 8-01.0-00.0-00.02 . 01 . 2.08 . 04 . 5 . 1 . 1	- Belanja Pegawai	27.000.000,00	22.200.000,00	(4.800.000,00)	82,22	
8.01 . 8-01.0-00.0-00.02 . 01 . 2.08 . 04 . 5 . 1 . 2	- Belanja Barang dan Jasa	4.000.000,00	4.000.000,00	0,00	100,00	
8.01 . 8-01.0-00.0-00.02 . 01 . 2.08 . 01	Penyediaan Jasa Surat Menyurat	1.200.000,00	1.200.000,00	0,00	100,00	
8.01 . 8-01.0-00.0-00.02 . 01 . 2.08 . 01 . 5 . 1	BELANJA OPERASI	1.200.000,00	1.200.000,00	0,00	100,00	
8.01 . 8-01.0-00.0-00.02 . 01 . 2.08 . 01 . 5 . 1 . 2	- Belanja Barang dan Jasa	1.200.000,00	1.200.000,00	0,00	100,00	
8.01 . 8-01.0-00.0-00.02 . 01 . 2.08 . 02	Penyediaan Jasa Komunikasi, Sumber Daya Air dan Listrik	11.816.129,00	11.268.221,00	(547.908,00)	95,36	
8.01 . 8-01.0-00.0-00.02 . 01 . 2.08 . 02 . 5 . 1	BELANJA OPERASI	11.816.129,00	11.268.221,00	(547.908,00)	95,36	

KODE REKENING	URAIAN	JUMLAH (Rp)		BERTAMBAH / (BERKURANG)		DASAR HUKUM
		ANGGARAN SETELAH PERUBAHAN	REALISASI	(Rp)	(%)	
1	2	3	4	5 = 4 - 3	6	7
8.01 . 8-01.0-00.0-00.02 . 01 . 2.08 . 02 . 5 . 1 . 2	- Belanja Barang dan Jasa	11.816.129,00	11.268.221,00	(547.908,00)	95,36	
8.01 . 8-01.0-00.0-00.02 . 01 . 2.08 . 03	Penyediaan Jasa Peralatan dan Perlengkapan Kantor	20.600.000,00	20.592.000,00	(8.000,00)	99,96	
8.01 . 8-01.0-00.0-00.02 . 01 . 2.08 . 03 . 5 . 1	BELANJA OPERASI	20.600.000,00	20.592.000,00	(8.000,00)	99,96	
8.01 . 8-01.0-00.0-00.02 . 01 . 2.08 . 03 . 5 . 1 . 2	- Belanja Barang dan Jasa	20.600.000,00	20.592.000,00	(8.000,00)	99,96	
8.01 . 8-01.0-00.0-00.02 . 01 . 2.09	<i>Pemeliharaan Barang Milik Daerah Penunjang Urusan Pemerintahan Daerah</i>	61.331.499,00	60.752.200,00	(579.299,00)	99,06	
8.01 . 8-01.0-00.0-00.02 . 01 . 2.09 . 01	Penyediaan Jasa Pemeliharaan, Biaya Pemeliharaan, dan Pajak Kendaraan Perorangan Dinas atau Kendaraan Dinas Jabatan	28.331.499,00	27.836.200,00	(495.299,00)	98,25	
8.01 . 8-01.0-00.0-00.02 . 01 . 2.09 . 01 . 5 . 1	BELANJA OPERASI	28.331.499,00	27.836.200,00	(495.299,00)	98,25	
8.01 . 8-01.0-00.0-00.02 . 01 . 2.09 . 01 . 5 . 1 . 2	- Belanja Barang dan Jasa	28.331.499,00	27.836.200,00	(495.299,00)	98,25	
8.01 . 8-01.0-00.0-00.02 . 01 . 2.09 . 09	Pemeliharaan/Rehabilitasi Gedung Kantor dan Bangunan Lainnya	23.000.000,00	22.916.000,00	(84.000,00)	99,63	
8.01 . 8-01.0-00.0-00.02 . 01 . 2.09 . 09 . 5 . 1	BELANJA OPERASI	23.000.000,00	22.916.000,00	(84.000,00)	99,63	
8.01 . 8-01.0-00.0-00.02 . 01 . 2.09 . 09 . 5 . 1 . 2	- Belanja Barang dan Jasa	23.000.000,00	22.916.000,00	(84.000,00)	99,63	
8.01 . 8-01.0-00.0-00.02 . 01 . 2.09 . 10	Pemeliharaan/Rehabilitasi Sarana dan Prasarana Gedung Kantor atau Bangunan Lainnya	10.000.000,00	10.000.000,00	0,00	100,00	
8.01 . 8-01.0-00.0-00.02 . 01 . 2.09 . 10 . 5 . 1	BELANJA OPERASI	10.000.000,00	10.000.000,00	0,00	100,00	
8.01 . 8-01.0-00.0-00.02 . 01 . 2.09 . 10 . 5 . 1 . 2	- Belanja Barang dan Jasa	10.000.000,00	10.000.000,00	0,00	100,00	
8.01 . 8-01.0-00.0-00.02 . 02	Program Penguatan Ideologi Pancasila Dan Karakter Kebangsaan	401.409.900,00	368.811.400,00	(32.598.500,00)	91,88	
8.01 . 8-01.0-00.0-00.02 . 02 . 2.01	<i>Perumusan Kebijakan Teknis dan Pemantapan Pelaksanaan Bidang Ideologi Pancasila dan Karakter Kebangsaan</i>	401.409.900,00	368.811.400,00	(32.598.500,00)	91,88	
8.01 . 8-01.0-00.0-00.02 . 02 . 2.01 . 03	Pelaksanaan Kebijakan di Bidang Ideologi Wawasan Kebangsaan, Bela Negara, Karakter Bangsa, Pembauran Kebangsaan, Bineka Tunggal Ika dan Sejarah Kebangsaan	401.409.900,00	368.811.400,00	(32.598.500,00)	91,88	
8.01 . 8-01.0-00.0-00.02 . 02 . 2.01 . 03 . 5 . 1	BELANJA OPERASI	401.409.900,00	368.811.400,00	(32.598.500,00)	91,88	
8.01 . 8-01.0-00.0-00.02 . 02 . 2.01 . 03 . 5 . 1 . 2	- Belanja Barang dan Jasa	401.409.900,00	368.811.400,00	(32.598.500,00)	91,88	
8.01 . 8-01.0-00.0-00.02 . 03	Program Peningkatan Peran Partai Politik Dan Lembaga Pendidikan Melalui Pendidikan Politik Dan	468.041.200,00	424.590.900,00	(43.450.300,00)	90,72	

KODE REKENING	URAIAN	JUMLAH (Rp)		BERTAMBAH / (BERKURANG)		DASAR HUKUM
		ANGGARAN SETELAH PERUBAHAN	REALISASI	(Rp)	(%)	
1	2	3	4	5 = 4 - 3	6	7
8.01 . 8-01.0-00.0-00.02 . 03 . 2.01	<i>Perumusan Kebijakan Teknis dan Pemantapan Pelaksanaan Bidang Pendidikan Politik, Etika Budaya Politik, Peningkatan Demokrasi, Fasilitasi Kelembagaan Pemerintahan, Perwakilan dan Partai Politik, Pemilihan Umum/Pemilihan Umum Kepala Daerah, serta Pemantauan Situasi Politik</i>	468.041.200,00	424.590.900,00	(43.450.300,00)	90,72	
8.01 . 8-01.0-00.0-00.02 . 03 . 2.01 . 03	Pelaksanaan Kebijakan Di Bidang Pendidikan Politik, Etika Budaya Politik, Peningkatan Demokrasi, Fasilitasi Kelembagaan Pemerintahan, Perwakilan dan Partai Politik, Pemilihan Umum/Pemilihan Umum Kepala Daerah, Serta Pemantauan Situasi Politik Di Daerah	468.041.200,00	424.590.900,00	(43.450.300,00)	90,72	
8.01 . 8-01.0-00.0-00.02 . 03 . 2.01 . 03 . 5 . 1	BELANJA OPERASI	468.041.200,00	424.590.900,00	(43.450.300,00)	90,72	
8.01 . 8-01.0-00.0-00.02 . 03 . 2.01 . 03 . 5 . 1 . 2	- Belanja Barang dan Jasa	468.041.200,00	424.590.900,00	(43.450.300,00)	90,72	
8.01 . 8-01.0-00.0-00.02 . 03 . 2.01 . 03 . 5 . 1 . 5	- Belanja Hibah	0,00	0,00	0,00	0,00	
8.01 . 8-01.0-00.0-00.02 . 04	Program Pemberdayaan Dan Pengawasan Organisasi Kemasyarakatan	153.902.500,00	135.152.596,00	(18.749.904,00)	87,82	
8.01 . 8-01.0-00.0-00.02 . 04 . 2.01	<i>Perumusan Kebijakan Teknis dan Pemantapan Pelaksanaan Bidang Pemberdayaan dan Pengawasan Organisasi Kemasyarakatan</i>	153.902.500,00	135.152.596,00	(18.749.904,00)	87,82	
8.01 . 8-01.0-00.0-00.02 . 04 . 2.01 . 03	Pelaksanaan Kebijakan dibidang Pendaftaran Ormas, Pemberdayaan Ormas, Evaluasi dan Mediasi Sengketa Ormas, Pengawasan Ormas dan Ormas Asing di Daerah	153.902.500,00	135.152.596,00	(18.749.904,00)	87,82	
8.01 . 8-01.0-00.0-00.02 . 04 . 2.01 . 03 . 5 . 1	BELANJA OPERASI	153.902.500,00	135.152.596,00	(18.749.904,00)	87,82	
8.01 . 8-01.0-00.0-00.02 . 04 . 2.01 . 03 . 5 . 1 . 2	- Belanja Barang dan Jasa	153.902.500,00	135.152.596,00	(18.749.904,00)	87,82	
8.01 . 8-01.0-00.0-00.02 . 04 . 2.01 . 03 . 5 . 1 . 5	- Belanja Hibah	0,00	0,00	0,00	0,00	
8.01 . 8-01.0-00.0-00.02 . 05	Program Pembinaan Dan Pengembangan Ketahanan Ekonomi, Sosial, Dan Budaya	47.167.000,00	40.000.000,00	(7.167.000,00)	84,81	
8.01 . 8-01.0-00.0-00.02 . 05 . 2.01	<i>Perumusan Kebijakan Teknis dan Pemantapan Pelaksanaan Bidang Ketahanan Ekonomi, Sosial dan Budaya</i>	47.167.000,00	40.000.000,00	(7.167.000,00)	84,81	
8.01 . 8-01.0-00.0-00.02 . 05 . 2.01 . 03	Pelaksanaan Kebijakan di Bidang Ketahanan Ekonomi, Sosial, Budaya dan Fasilitasi Pencegahan Penyalagunaan Narkotika, Fasilitasi Kerukunan Umat Beragama dan Penghayat Kepercayaan di Daerah	47.167.000,00	40.000.000,00	(7.167.000,00)	84,81	

KODE REKENING	URAIAN	JUMLAH (Rp)		BERTAMBAH / (BERKURANG)		DASAR HUKUM
		ANGGARAN SETELAH PERUBAHAN	REALISASI	(Rp)	(%)	
1	2	3	4	5 = 4 - 3	6	7
8.01.8-01.8-00.0-00.02.05.2.01.03.5.1	BELANJA OPERASI	47.167.000,00	40.000.000,00	(7.167.000,00)	84,81	
8.01.8-01.8-00.0-00.02.05.2.01.03.5.1.2	- Belanja Barang dan Jasa	47.167.000,00	40.000.000,00	(7.167.000,00)	84,81	
8.01.8-01.8-00.0-00.02.06	Program Peningkatan Kewaspadaan Nasional Dan Peningkatan Kualitas Dan Fasilitasi Penanganan Konflik Sosial	1.373.566.000,00	1.303.013.000,00	(70.553.000,00)	94,86	
8.01.8-01.8-00.0-00.02.06.2.01	Perumusan Kebijakan Teknis dan Pelaksanaan Pemantauan Kewaspadaan Nasional dan Penanganan Konflik Sosial	1.373.566.000,00	1.303.013.000,00	(70.553.000,00)	94,86	
8.01.8-01.8-00.0-00.02.06.2.01.03	Pelaksanaan Kebijakan di Bidang Kewaspadaan Dini, Kerjasama Intelijen, Pemantauan Orang Asing, Tenaga Kerja Asing dan Lembaga Asing, Kewaspadaan Perbatasan Antar Negara, Fasilitasi Kelembagaan Bidang Kowaspadaan, serta	0,00	0,00	0,00	0,00	
8.01.8-01.8-00.0-00.02.06.2.01.03.5.1	BELANJA OPERASI	0,00	0,00	0,00	0,00	
8.01.8-01.8-00.0-00.02.06.2.01.03.5.1.2	- Belanja Barang dan Jasa	0,00	0,00	0,00	0,00	
8.01.8-01.8-00.0-00.02.06.2.01.04	Pelaksanaan Koordinasi di Bidang Kewaspadaan Dini, Kerjasama Intelijen, Pemantauan Orang Asing, Tenaga Kerja Asing dan Lembaga Asing, Kewaspadaan Perbatasan Antar Negara, Fasilitasi Kelembagaan Bidang Kewaspadaan, serta Penanganan Konflik di Daerah	1.373.566.000,00	1.303.013.000,00	(70.553.000,00)	94,86	
8.01.8-01.8-00.0-00.02.06.2.01.04.5.1	BELANJA OPERASI	1.373.566.000,00	1.303.013.000,00	(70.553.000,00)	94,86	
8.01.8-01.8-00.0-00.02.06.2.01.04.5.1.2	- Belanja Barang dan Jasa	1.373.566.000,00	1.303.013.000,00	(70.553.000,00)	94,86	
	SURPLUS / (DEFISIT)	(3.583.245.649,00)	(3.153.428.771,00)	429.816.878,00	88,00	
	PEMBIAYAAN NETTO	0,00	0,00	0,00	0,00	
	SISA LEBIH PEMBIAYAAN ANGGARAN (SILPA)	(3.583.245.649,00)	(3.153.428.771,00)	429.816.878,00	88,00	

Salinan sesuai dengan aslinya,
KEPALA BAGIAN HUKUM
SETDA KABUPATEN KENDAL,

NUR FUAD, SH, MH
Pembina Tingkat I
NIP.197002151990031006

BUPATI KENDAL,

ttd

DICO M GANINDUTO

LAMPIRAN I.4

PERATURAN DAERAH KABUPATEN KENDAL
NOMOR 1 TAHUN 2022

**REKAPITULASI
BELANJA MENURUT URUSAN
PEMERINTAHAN DAERAH,
ORGANISASI, PROGRAM,
KEGIATAN BESERTA HASIL
DAN SUB KEGIATAN**

TAHUN ANGGARAN 2021



PEMERINTAH KABUPATEN KENDAL
REKAPITULASI BELANJA MENURUT URUSAN PEMERINTAHAN DAERAH, ORGANISASI, PROGRAM,
KEGIATAN BESERTA HASIL DAN SUB KEGIATAN
 TAHUN ANGGARAN 2021

KODE	URAIAN URUSAN, ORGANISASI, PROGRAM, KEGIATAN DAN SUB KEGIATAN	ANGGARAN			
		REALISASI			
		KELOMPOK BELANJA BELANJA			
		OPERASI	MODAL	TAK TERDUGA	TRANSFER
1	2	3	4	5	6
1	URUSAN PEMERINTAHAN WAJIB YANG BERKAITAN DENGAN PELAYANAN DASAR	1.394.430.902.294,00	134.356.115.286,00	0,00	0,00
1.01	Pendidikan	772.490.465.746,00	33.381.261.733,00	0,00	0,00
		672.602.565.155,00	28.606.927.766,00	0,00	0,00
1.01 . 1-01.2-22.0-00.01	DINAS PENDIDIKAN DAN KEBUDAYAAN	772.490.465.746,00	33.381.261.733,00	0,00	0,00
		672.602.565.155,00	28.606.927.766,00	0,00	0,00
1.01 . 1-01.2-22.0-00.01 . 01	DINAS PENDIDIKAN DAN KEBUDAYAAN	694.353.681.023,00	13.991.986.860,00	0,00	0,00
		594.499.337.705,00	9.229.035.800,00	0,00	0,00
1.01 . 1-01.2-22.0-00.01 . 01 . 01	Program Penunjang Urusan Pemerintahan Daerah Kabupaten/Kota	604.598.998.518,00	619.300.000,00	0,00	0,00
		510.932.030.084,00	554.368.600,00	0,00	0,00
1.01 . 1-01.2-22.0-00.01 . 01 . 01 . 2.01	<i>Perencanaan, Penganggaran, dan Evaluasi Kinerja Perangkat Daerah</i>	344.000.000,00	0,00	0,00	0,00
		303.740.463,00	0,00	0,00	0,00
1.01 . 1-01.2-22.0-00.01 . 01 . 01 . 2.01 . 01	Penyusunan Dokumen Perencanaan Perangkat Daerah	149.000.000,00	0,00	0,00	0,00
		130.322.930,00	0,00	0,00	0,00
1.01 . 1-01.2-22.0-00.01 . 01 . 01 . 2.01 . 06	Koordinasi dan Penyusunan Laporan Capaian Kinerja dan Ikhtisar Realisasi Kinerja SKPD	125.000.000,00	0,00	0,00	0,00
		106.403.533,00	0,00	0,00	0,00
1.01 . 1-01.2-22.0-00.01 . 01 . 01 . 2.01 . 07	Evaluasi Kinerja Perangkat Daerah	70.000.000,00	0,00	0,00	0,00
		67.014.000,00	0,00	0,00	0,00
	<i>Keluaran : Tersedia Informasi sebagai bahan pengambilan kebijakan oleh pemerintah, Target : 0.00 -</i>				
1.01 . 1-01.2-22.0-00.01 . 01 . 01 . 2.02	<i>Administrasi Keuangan Perangkat Daerah</i>	601.643.806.175,00	0,00	0,00	0,00
		508.164.961.974,00	0,00	0,00	0,00

KODE	URAIAN URUSAN, ORGANISASI, PROGRAM, KEGIATAN DAN SUB KEGIATAN	ANGGARAN			
		REALISASI			
		KELOMPOK BELANJA BELANJA			
		OPERASI	MODAL	TAK TERDUGA	TRANSFER
1	2	3	4	5	6
1.01 . 1-01.2-22.0-00.01 . 01 . 01 . 2.02 . 01	Penyediaan Gaji dan Tunjangan ASN	600.274.323.675,00	0,00	0,00	0,00
		506.856.782.724,00	0,00	0,00	0,00
1.01 . 1-01.2-22.0-00.01 . 01 . 01 . 2.02 . 02	Penyediaan Administrasi Pelaksanaan Tugas ASN	957.182.500,00	0,00	0,00	0,00
		899.179.250,00	0,00	0,00	0,00
1.01 . 1-01.2-22.0-00.01 . 01 . 01 . 2.02 . 04	Koordinasi dan Pelaksanaan Akuntansi SKPD	386.700.000,00	0,00	0,00	0,00
		383.400.000,00	0,00	0,00	0,00
1.01 . 1-01.2-22.0-00.01 . 01 . 01 . 2.02 . 05	Koordinasi dan Penyusunan Laporan Keuangan Akhir Tahun SKPD	12.800.000,00	0,00	0,00	0,00
		12.800.000,00	0,00	0,00	0,00
1.01 . 1-01.2-22.0-00.01 . 01 . 01 . 2.02 . 07	Koordinasi dan Penyusunan Laporan Keuangan Bulanan/Triwulanan/Semesteran SKPD	12.800.000,00	0,00	0,00	0,00
		12.800.000,00	0,00	0,00	0,00
1.01 . 1-01.2-22.0-00.01 . 01 . 01 . 2.06	<i>Keluaran : Jumlah laporan keuangan semesteran (rekonsiliasi rekening bank satuan pendidikan), Target : 1.00 Laporan Administrasi Umum Perangkat Daerah</i>	1.184.500.000,00	495.800.000,00	0,00	0,00
		1.137.086.288,00	432.089.600,00	0,00	0,00
1.01 . 1-01.2-22.0-00.01 . 01 . 01 . 2.06 . 02	Penyediaan Peralatan dan Perlengkapan Kantor	401.200.000,00	495.800.000,00	0,00	0,00
		382.222.540,00	432.089.600,00	0,00	0,00
1.01 . 1-01.2-22.0-00.01 . 01 . 01 . 2.06 . 04	Penyediaan Bahan Logistik Kantor	413.000.000,00	0,00	0,00	0,00
		412.949.950,00	0,00	0,00	0,00
1.01 . 1-01.2-22.0-00.01 . 01 . 01 . 2.06 . 05	Penyediaan Barang Cetak dan Penggandaan	50.000.000,00	0,00	0,00	0,00
		33.487.500,00	0,00	0,00	0,00
1.01 . 1-01.2-22.0-00.01 . 01 . 01 . 2.06 . 06	Penyediaan Bahan Bacaan dan Peraturan Perundang-undangan	35.300.000,00	0,00	0,00	0,00
		32.020.000,00	0,00	0,00	0,00
1.01 . 1-01.2-22.0-00.01 . 01 . 01 . 2.06 . 09	Penyelenggaraan Rapat Koordinasi dan Konsultasi SKPD	260.000.000,00	0,00	0,00	0,00
		256.665.298,00	0,00	0,00	0,00
1.01 . 1-01.2-22.0-00.01 . 01 . 01 . 2.06 . 10	Penatausahaan Arsip Dinamis pada SKPD	25.000.000,00	0,00	0,00	0,00
		19.741.000,00	0,00	0,00	0,00
1.01 . 1-01.2-22.0-00.01 . 01 . 01 . 2.08	<i>Keluaran : -, Target : 0.00 - Penyediaan Jasa Penunjang Urusan Pemerintahan Daerah</i>	957.692.343,00	0,00	0,00	0,00
		872.970.719,00	0,00	0,00	0,00

KODE	URAIAN URUSAN, ORGANISASI, PROGRAM, KEGIATAN DAN SUB KEGIATAN	ANGGARAN			
		REALISASI			
		KELOMPOK BELANJA BELANJA			
		OPERASI	MODAL	TAK TERDUGA	TRANSFER
1	2	3	4	5	6
1.01 . 1-01.2-22.0-00.01 . 01 . 01 . 2.08 . 01	Penyediaan Jasa Surat Menyurat	5.000.000,00	0,00	0,00	0,00
		5.000.000,00	0,00	0,00	0,00
1.01 . 1-01.2-22.0-00.01 . 01 . 01 . 2.08 . 02	Penyediaan Jasa Komunikasi, Sumber Daya Air dan Listrik	567.692.343,00	0,00	0,00	0,00
		498.880.719,00	0,00	0,00	0,00
1.01 . 1-01.2-22.0-00.01 . 01 . 01 . 2.08 . 03	Penyediaan Jasa Peralatan dan Perlengkapan Kantor	70.000.000,00	0,00	0,00	0,00
		69.990.000,00	0,00	0,00	0,00
1.01 . 1-01.2-22.0-00.01 . 01 . 01 . 2.08 . 04	Penyediaan Jasa Pelayanan Umum Kantor	315.000.000,00	0,00	0,00	0,00
		299.100.000,00	0,00	0,00	0,00
	<i>Keluaran : peningkatan kualitas penatausahaan keuangan, Target : 1.00 Tahun</i>				
1.01 . 1-01.2-22.0-00.01 . 01 . 01 . 2.09	Pemeliharaan Barang Milik Daerah Penunjang Urusan Pemerintahan Daerah	469.000.000,00	123.500.000,00	0,00	0,00
		453.270.640,00	122.279.000,00	0,00	0,00
1.01 . 1-01.2-22.0-00.01 . 01 . 01 . 2.09 . 02	Penyediaan Jasa Pemeliharaan, Biaya Pemeliharaan, Pajak dan Perizinan Kendaraan Dinas Operasional atau Lapangan	100.000.000,00	0,00	0,00	0,00
		99.840.500,00	0,00	0,00	0,00
1.01 . 1-01.2-22.0-00.01 . 01 . 01 . 2.09 . 09	Pemeliharaan/Rehabilitasi Gedung Kantor dan Bangunan Lainnya	250.000.000,00	0,00	0,00	0,00
		240.596.140,00	0,00	0,00	0,00
1.01 . 1-01.2-22.0-00.01 . 01 . 01 . 2.09 . 10	Pemeliharaan/Rehabilitasi Sarana dan Prasarana Gedung Kantor atau Bangunan Lainnya	119.000.000,00	123.500.000,00	0,00	0,00
		112.834.000,00	122.279.000,00	0,00	0,00
	<i>Keluaran : -, Target : 0.00 -</i>				
1.01 . 1-01.2-22.0-00.01 . 01 . 02	Program Pengelolaan Pendidikan	71.396.208.650,00	13.372.686.860,00	0,00	0,00
		65.832.774.671,00	8.674.667.200,00	0,00	0,00
1.01 . 1-01.2-22.0-00.01 . 01 . 02 . 2.01	<i>Pengelolaan Pendidikan Sekolah Dasar</i>	20.396.558.250,00	9.772.352.860,00	0,00	0,00
		18.848.586.368,00	6.496.460.120,00	0,00	0,00
1.01 . 1-01.2-22.0-00.01 . 01 . 02 . 2.01 . 05	Pembangunan Perpustakaan Sekolah	0,00	2.297.800.000,00	0,00	0,00
		0,00	2.224.087.308,00	0,00	0,00
1.01 . 1-01.2-22.0-00.01 . 01 . 02 . 2.01 . 06	Pembangunan Sarana, Prasarana dan Utilitas Sekolah	303.700.000,00	1.011.200.000,00	0,00	0,00
		226.596.700,00	685.620.000,00	0,00	0,00
1.01 . 1-01.2-22.0-00.01 . 01 . 02 . 2.01 . 08	Rehabilitasi Sedang/Berat Ruang Kelas	4.893.860.000,00	0,00	0,00	0,00
		4.758.067.788,00	0,00	0,00	0,00

KODE	URAIAN URUSAN, ORGANISASI, PROGRAM, KEGIATAN DAN SUB KEGIATAN	ANGGARAN			
		REALISASI			
		KELOMPOK BELANJA BELANJA			
		OPERASI	MODAL	TAK TERDUGA	TRANSFER
1	2	3	4	5	6
1.01 . 1-01.2-22.0-00.01 . 01 . 02 . 2.01 . 09	Rehabilitasi Sedang/Berat Ruang Guru/Kepala Sekolah/TU	96.235.000,00	0,00	0,00	0,00
		94.068.000,00	0,00	0,00	0,00
1.01 . 1-01.2-22.0-00.01 . 01 . 02 . 2.01 . 12	Rehabilitasi Sedang/Berat Sarana, Prasarana dan Utilitas Sekolah	123.800.000,00	994.369.000,00	0,00	0,00
		114.500.000,00	0,00	0,00	0,00
1.01 . 1-01.2-22.0-00.01 . 01 . 02 . 2.01 . 14	Pengadaan Mebel Sekolah	0,00	604.000.000,00	0,00	0,00
		0,00	0,00	0,00	0,00
1.01 . 1-01.2-22.0-00.01 . 01 . 02 . 2.01 . 19	Pemeliharaan Rutin Sarana, Prasarana dan Utilitas Sekolah	6.180.000,00	490.583.860,00	0,00	0,00
		0,00	0,00	0,00	0,00
1.01 . 1-01.2-22.0-00.01 . 01 . 02 . 2.01 . 22	Pengadaan Alat Praktik dan Peraga Siswa	0,00	660.000.000,00	0,00	0,00
		0,00	0,00	0,00	0,00
1.01 . 1-01.2-22.0-00.01 . 01 . 02 . 2.01 . 23	Penyelenggaraan Proses Belajar dan Ujian bagi Peserta Didik	13.238.856.000,00	0,00	0,00	0,00
		12.326.904.880,00	0,00	0,00	0,00
1.01 . 1-01.2-22.0-00.01 . 01 . 02 . 2.01 . 24	Penyiapan dan Tindak Lanjut Evaluasi Satuan Pendidikan Dasar	50.800.000,00	0,00	0,00	0,00
		40.522.000,00	0,00	0,00	0,00
1.01 . 1-01.2-22.0-00.01 . 01 . 02 . 2.01 . 25	Pembinaan Minat, Bakat dan Kreativitas Siswa	151.544.000,00	0,00	0,00	0,00
		99.801.500,00	0,00	0,00	0,00
1.01 . 1-01.2-22.0-00.01 . 01 . 02 . 2.01 . 27	Pengembangan Karir Pendidik dan Tenaga Kependidikan pada Satuan Pendidikan Sekolah Dasar	891.000.000,00	0,00	0,00	0,00
		885.075.500,00	0,00	0,00	0,00
1.01 . 1-01.2-22.0-00.01 . 01 . 02 . 2.01 . 31	Pembangunan Laboratorium Sekolah Dasar	0,00	3.714.400.000,00	0,00	0,00
		0,00	3.586.752.812,00	0,00	0,00
1.01 . 1-01.2-22.0-00.01 . 01 . 02 . 2.01 . 01	Pelindungan, Pengembangan, Pemanfaatan Objek Pemajuan Kebudayaan	293.250.000,00	0,00	0,00	0,00
		0,00	0,00	0,00	0,00
1.01 . 1-01.2-22.0-00.01 . 01 . 02 . 2.01 . 02	Pembinaan Sumber Daya Manusia, Lembaga, dan Pranata Kebudayaan	347.333.250,00	0,00	0,00	0,00
		303.050.000,00	0,00	0,00	0,00
1.01 . 1-01.2-22.0-00.01 . 01 . 02 . 2.02	Keluaran : Jumlah Kelompok Seni/Sanggar yang Mengikuti Gelar Seni Budaya, Target : 10.00 Kegiatan Pengelolaan Pendidikan Sekolah Menengah Pertama	6.760.436.900,00	2.371.250.000,00	0,00	0,00
		6.105.277.303,00	1.956.619.580,00	0,00	0,00
1.01 . 1-01.2-22.0-00.01 . 01 . 02 . 2.02 . 02	Penambahan Ruang Kelas Baru	0,00	238.100.000,00	0,00	0,00
		0,00	236.712.580,00	0,00	0,00

KODE	URAIAN URUSAN, ORGANISASI, PROGRAM, KEGIATAN DAN SUB KEGIATAN	ANGGARAN			
		REALISASI			
		KELOMPOK BELANJA BELANJA			
		OPERASI	MODAL	TAK TERDUGA	TRANSFER
1	2	3	4	5	6
1.01 . 1-01.2-22.0-00.01 . 01 . 02 . 2.02 . 12	Pembangunan Sarana, Prasarana dan Utilitas Sekolah	82.134.800,00	651.500.000,00	0,00	0,00
		73.079.900,00	320.025.000,00	0,00	0,00
1.01 . 1-01.2-22.0-00.01 . 01 . 02 . 2.02 . 13	Rehabilitasi Sedang/Berat Gedung Sekolah	590.100.000,00	0,00	0,00	0,00
		586.505.600,00	0,00	0,00	0,00
1.01 . 1-01.2-22.0-00.01 . 01 . 02 . 2.02 . 24	Rehabilitasi Sedang/Berat Sarana, Prasarana dan Utilitas Sekolah	0,00	0,00	0,00	0,00
		0,00	0,00	0,00	0,00
1.01 . 1-01.2-22.0-00.01 . 01 . 02 . 2.02 . 25	Pengadaan Mebel Sekolah	0,00	30.900.000,00	0,00	0,00
		0,00	30.825.000,00	0,00	0,00
1.01 . 1-01.2-22.0-00.01 . 01 . 02 . 2.02 . 29	Pemeliharaan Rutin Bangunan Gedung dan Ruangan	400.000.000,00	0,00	0,00	0,00
		307.296.654,00	0,00	0,00	0,00
1.01 . 1-01.2-22.0-00.01 . 01 . 02 . 2.02 . 30	Pemeliharaan Rutin Sarana, Prasarana dan Utilitas Sekolah	1.425.150,00	471.200.000,00	0,00	0,00
		1.425.150,00	468.024.000,00	0,00	0,00
1.01 . 1-01.2-22.0-00.01 . 01 . 02 . 2.02 . 35	Pengadaan Alat Praktik dan Peraga Siswa	0,00	979.550.000,00	0,00	0,00
		0,00	901.033.000,00	0,00	0,00
1.01 . 1-01.2-22.0-00.01 . 01 . 02 . 2.02 . 36	Penyelenggaraan Proses Belajar dan Ujian bagi Peserta Didik	4.187.143.750,00	0,00	0,00	0,00
		4.041.935.549,00	0,00	0,00	0,00
1.01 . 1-01.2-22.0-00.01 . 01 . 02 . 2.02 . 37	Penyiapan dan Tindak Lanjut Evaluasi Satuan Pendidikan Sekolah Menengah Pertama	47.762.700,00	0,00	0,00	0,00
		47.687.700,00	0,00	0,00	0,00
1.01 . 1-01.2-22.0-00.01 . 01 . 02 . 2.02 . 38	Pembinaan Minat, Bakat dan Kreativitas Siswa	643.845.500,00	0,00	0,00	0,00
		519.414.250,00	0,00	0,00	0,00
1.01 . 1-01.2-22.0-00.01 . 01 . 02 . 2.02 . 40	Pengembangan Karir Pendidik dan Tenaga Kependidikan pada Satuan Pendidikan Sekolah Menengah Pertama	132.000.000,00	0,00	0,00	0,00
		128.718.000,00	0,00	0,00	0,00
1.01 . 1-01.2-22.0-00.01 . 01 . 02 . 2.02 . 41	Pembinaan Kelembagaan dan Manajemen Sekolah	50.000.000,00	0,00	0,00	0,00
		48.452.000,00	0,00	0,00	0,00
1.01 . 1-01.2-22.0-00.01 . 01 . 02 . 2.02 . 01	Pelindungan, Pengembangan, Pemanfaatan Objek Pemajuan Tradisi Budaya	75.000.000,00	0,00	0,00	0,00
		58.800.000,00	0,00	0,00	0,00
1.01 . 1-01.2-22.0-00.01 . 01 . 02 . 2.02 . 03	Pemberian Penghargaan kepada Pihak yang Berprestasi atau Berkontribusi Luar Biasa sesuai dengan Prestasi dan Kontribusinya dalam Pemajuan Kebudayaan	551.025.000,00	0,00	0,00	0,00
		291.962.500,00	0,00	0,00	0,00
	<i>Keluaran : Jumlah Kelompok Seni/Sanggar yang Mengikuti Parade Seni, Pagelaran Wayang Kulit dan Pentas Kesenian Rakyat, Target : 3.00 Kegiatan</i>				

KODE	URAIAN URUSAN, ORGANISASI, PROGRAM, KEGIATAN DAN SUB KEGIATAN	ANGGARAN			
		REALISASI			
		KELOMPOK BELANJA BELANJA			
		OPERASI	MODAL	TAK TERDUGA	TRANSFER
1	2	3	4	5	6
1.01 . 1-01.2-22.0-00.01 . 01 . 02 . 2.03	<i>Pengelolaan Pendidikan Anak Usia Dini (PAUD)</i>	26.052.719.750,00	1.229.084.000,00	0,00	0,00
		23.864.570.000,00	221.587.500,00	0,00	0,00
1.01 . 1-01.2-22.0-00.01 . 01 . 02 . 2.03 . 01	Pembangunan Gedung/Ruang Kelas/Ruang Guru PAUD	76.545.000,00	77.865.000,00	0,00	0,00
		74.000.000,00	76.940.000,00	0,00	0,00
1.01 . 1-01.2-22.0-00.01 . 01 . 02 . 2.03 . 02	Pembangunan Sarana, Prasarana dan Utilitas PAUD	30.000.000,00	146.374.000,00	0,00	0,00
		28.811.000,00	144.647.500,00	0,00	0,00
1.01 . 1-01.2-22.0-00.01 . 01 . 02 . 2.03 . 03	Rehabilitasi Sedang/Berat Gedung/Ruang Kelas/Ruang Guru PAUD	31.500.000,00	1.004.845.000,00	0,00	0,00
		0,00	0,00	0,00	0,00
1.01 . 1-01.2-22.0-00.01 . 01 . 02 . 2.03 . 04	Rehabilitasi Sedang/Berat Pembangunan Sarana, Prasarana dan Utilitas PAUD	0,00	0,00	0,00	0,00
		0,00	0,00	0,00	0,00
1.01 . 1-01.2-22.0-00.01 . 01 . 02 . 2.03 . 07	Pengadaan Mebel PAUD	70.000.000,00	0,00	0,00	0,00
		62.348.000,00	0,00	0,00	0,00
1.01 . 1-01.2-22.0-00.01 . 01 . 02 . 2.03 . 11	Penyediaan Biaya Personil Peserta Didik PAUD	20.605.477.000,00	0,00	0,00	0,00
		18.636.895.000,00	0,00	0,00	0,00
1.01 . 1-01.2-22.0-00.01 . 01 . 02 . 2.03 . 12	Pengadaan Alat Praktik dan Peraga Siswa PAUD	25.000.000,00	0,00	0,00	0,00
		23.827.000,00	0,00	0,00	0,00
1.01 . 1-01.2-22.0-00.01 . 01 . 02 . 2.03 . 16	Pengembangan Karir Pendidik dan Tenaga Kependidikan pada Satuan Pendidikan PAUD	5.106.574.750,00	0,00	0,00	0,00
		4.931.106.000,00	0,00	0,00	0,00
1.01 . 1-01.2-22.0-00.01 . 01 . 02 . 2.03 . 17	Pembinaan Kelembagaan dan Manajemen PAUD	107.623.000,00	0,00	0,00	0,00
		107.583.000,00	0,00	0,00	0,00
	Keluaran : Jumlah lembaga PAUD yang mengikuti akreditasi, Target : 100.00 Lembaga				
1.01 . 1-01.2-22.0-00.01 . 01 . 02 . 2.04	<i>Pengelolaan Pendidikan Nonformal/Kesetaraan</i>	18.186.493.750,00	0,00	0,00	0,00
		17.014.341.000,00	0,00	0,00	0,00
1.01 . 1-01.2-22.0-00.01 . 01 . 02 . 2.04 . 10	Penyediaan Biaya Personil Peserta Didik Nonformal/Kesetaraan	5.782.700.000,00	0,00	0,00	0,00
		4.702.600.000,00	0,00	0,00	0,00
1.01 . 1-01.2-22.0-00.01 . 01 . 02 . 2.04 . 12	Penyelenggaraan Proses Belajar Nonformal/Kesetaraan	76.190.625,00	0,00	0,00	0,00
		65.309.000,00	0,00	0,00	0,00
1.01 . 1-01.2-22.0-00.01 . 01 . 02 . 2.04 . 13	Penyiapan dan Tindak Lanjut Evaluasi Satuan Pendidikan di Pendidikan Nonformal/Kesetaraan	31.875.000,00	0,00	0,00	0,00
		30.792.500,00	0,00	0,00	0,00

KODE	URAIAN URUSAN, ORGANISASI, PROGRAM, KEGIATAN DAN SUB KEGIATAN	ANGGARAN			
		REALISASI			
		KELOMPOK BELANJA BELANJA			
		OPERASI	MODAL	TAK TERDUGA	TRANSFER
1	2	3	4	5	6
1.01 . 1-01.2-22.0-00.01 . 01 . 02 . 2.04 . 14	Penyediaan Pendidik dan Tenaga Kependidikan bagi Satuan Pendidikan Nonformal/Kesetaraan	12.243.125.000,00	0,00	0,00	0,00
		12.173.125.000,00	0,00	0,00	0,00
1.01 . 1-01.2-22.0-00.01 . 01 . 02 . 2.04 . 15	Pengembangan Karir Pendidik dan Tenaga Kependidikan pada Satuan Pendidikan Nonformal/Kesetaraan	49.400.000,00	0,00	0,00	0,00
		39.799.000,00	0,00	0,00	0,00
1.01 . 1-01.2-22.0-00.01 . 01 . 02 . 2.04 . 16	Pembinaan Kelembagaan dan Manajemen Sekolah Nonformal/Kesetaraan	3.203.125,00	0,00	0,00	0,00
		2.715.500,00	0,00	0,00	0,00
	<i>Keluaran : Jumlah lembaga peserta Bintek kursus dan kelembagaan, Target : 20.00 Lembaga</i>				
1.01 . 1-01.2-22.0-00.01 . 01 . 03	Program Pengembangan Kesenian Tradisional	282.385.000,00	0,00	0,00	0,00
		272.349.000,00	0,00	0,00	0,00
1.01 . 1-01.2-22.0-00.01 . 01 . 03 . 2.01	<i>Pembinaan Kesenian yang Masyarakat Pelakunya dalam Daerah Kabupaten/Kota</i>	263.812.500,00	0,00	0,00	0,00
		255.087.500,00	0,00	0,00	0,00
1.01 . 1-01.2-22.0-00.01 . 01 . 03 . 2.01 . 01	Peningkatan Pendidikan dan Pelatihan Sumber Daya Manusia Kesenian Tradisional	28.500.000,00	0,00	0,00	0,00
		24.950.000,00	0,00	0,00	0,00
1.01 . 1-01.2-22.0-00.01 . 01 . 03 . 2.01 . 03	Peningkatan Kapasitas Tata Kelola Lembaga Kesenian Tradisional	235.312.500,00	0,00	0,00	0,00
		230.137.500,00	0,00	0,00	0,00
	<i>Keluaran : Jumlah Sekolah/Kelompok Seni yang Mengikuti Lomba Seni Pelajar, Target : 6.00 Cabang</i>				
1.01 . 1-01.2-22.0-00.01 . 01 . 03 . 2.02	<i>Penetapan Kurikulum Muatan Lokal Pendidikan Anak Usia Dini dan Pendidikan Nonformal</i>	18.572.500,00	0,00	0,00	0,00
		17.261.500,00	0,00	0,00	0,00
1.01 . 1-01.2-22.0-00.01 . 01 . 03 . 2.02 . 01	Penyusunan Kompetensi Dasar Muatan Lokal Pendidikan Anak Usia Dini dan Pendidikan Nonformal	18.572.500,00	0,00	0,00	0,00
		17.261.500,00	0,00	0,00	0,00
	<i>Keluaran : Terselenggaranya Kegiatan Monitoring, Evaluasi, dan Pelaporan, Target : 1.00 Kegiatan</i>				
1.01 . 1-01.2-22.0-00.01 . 01 . 04	Program Pendidik Dan Tenaga Kependidikan	17.595.778.855,00	0,00	0,00	0,00
		17.198.490.450,00	0,00	0,00	0,00
1.01 . 1-01.2-22.0-00.01 . 01 . 04 . 2.01	<i>Pemerataan Kuantitas dan Kualitas Pendidik dan Tenaga Kependidikan bagi Satuan Pendidikan Dasar, PAUD, dan Pendidikan Nonformal/Kesetaraan</i>	17.595.778.855,00	0,00	0,00	0,00
		17.198.490.450,00	0,00	0,00	0,00
1.01 . 1-01.2-22.0-00.01 . 01 . 04 . 2.01 . 01	Perhitungan dan Pemetaan Pendidik dan Tenaga Kependidikan Satuan Pendidikan Dasar, PAUD, dan Pendidikan Nonformal/Kesetaraan	2.946.533.500,00	0,00	0,00	0,00
		2.729.861.000,00	0,00	0,00	0,00

KODE	URAIAN URUSAN, ORGANISASI, PROGRAM, KEGIATAN DAN SUB KEGIATAN	ANGGARAN			
		REALISASI			
		KELOMPOK BELANJA BELANJA			
		OPERASI	MODAL	TAK TERDUGA	TRANSFER
1	2	3	4	5	6
1.01 . 1-01.2-22.0-00.01 . 01 . 04 . 2.01 . 02	Penataan Pendistribusian Pendidik dan Tenaga Kependidikan bagi Satuan Pendidikan Dasar, PAUD, dan Pendidikan Nonformal/Kesetaraan	14.462.595.355,00	0,00	0,00	0,00
		14.291.525.450,00	0,00	0,00	0,00
1.01 . 1-01.2-22.0-00.01 . 01 . 04 . 2.01 . 01	Pemberdayaan Sumber Daya Manusia dan Lembaga Sejarah Lokal Kabupaten/Kota	186.650.000,00	0,00	0,00	0,00
		177.104.000,00	0,00	0,00	0,00
	<i>Keluaran : Jumlah pelaksanaan kegiatan Tradisi Masyarakat dan sosialisasi kegiatan tradisi, Target : 16.00 Kegiatan</i>				
1.01 . 1-01.2-22.0-00.01 . 01 . 05	Program Pengendalian Perizinan Pendidikan	322.820.000,00	0,00	0,00	0,00
		142.262.500,00	0,00	0,00	0,00
1.01 . 1-01.2-22.0-00.01 . 01 . 05 . 2.02	<i>Penerbitan Izin PAUD dan Pendidikan Nonformal yang Diselenggarakan oleh Masyarakat</i>	322.820.000,00	0,00	0,00	0,00
		142.262.500,00	0,00	0,00	0,00
1.01 . 1-01.2-22.0-00.01 . 01 . 05 . 2.02 . 01	Penilaian Kelayakan Usul Perizinan PAUD dan Pendidikan Nonformal yang Diselenggarakan oleh Masyarakat	3.737.500,00	0,00	0,00	0,00
		3.737.500,00	0,00	0,00	0,00
1.01 . 1-01.2-22.0-00.01 . 01 . 05 . 2.02 . 01	Pelindungan Cagar Budaya	319.082.500,00	0,00	0,00	0,00
		138.525.000,00	0,00	0,00	0,00
1.01 . 1-01.2-22.0-00.01 . 01 . 05 . 2.02 . 03	Pemanfaatan Cagar Budaya	0,00	0,00	0,00	0,00
		0,00	0,00	0,00	0,00
	<i>Keluaran : Kemah Budaya Jenjang SMP, Target : 110.00 Sekolah</i>				
1.01 . 1-01.2-22.0-00.01 . 01 . 06	Program Pengelolaan Permuseuman	157.490.000,00	0,00	0,00	0,00
		121.431.000,00	0,00	0,00	0,00
1.01 . 1-01.2-22.0-00.01 . 01 . 06 . 2.01	<i>Pengelolaan Museum Kabupaten/Kota</i>	157.490.000,00	0,00	0,00	0,00
		121.431.000,00	0,00	0,00	0,00
1.01 . 1-01.2-22.0-00.01 . 01 . 06 . 2.01 . 01	Pelindungan, Pengembangan, dan Pemanfaatan Koleksi secara Terpadu	157.490.000,00	0,00	0,00	0,00
		121.431.000,00	0,00	0,00	0,00
	<i>Keluaran : LCC Budaya, Pengiriman Siswa ke Museum, Lawatan Jelajah Cagar Budaya, Sosialisasi Perlindungan pengembangan dan Pemanfaatan Koleksi Secara Terpadu, Target : 620.00 Peserta</i>				
1.01 . 1-01.2-22.0-00.01 . 02	DINAS PENDIDIKAN DAN KEBUDAYAAN (BOS)	78.136.784.723,00	19.389.274.873,00	0,00	0,00
		78.103.227.450,00	19.377.891.966,00	0,00	0,00
1.01 . 1-01.2-22.0-00.01 . 02 . 00	Non Program	0,00	0,00	0,00	0,00
		0,00	0,00	0,00	0,00

KODE	URAIAN URUSAN, ORGANISASI, PROGRAM, KEGIATAN DAN SUB KEGIATAN	ANGGARAN			
		REALISASI			
		KELOMPOK BELANJA BELANJA			
		OPERASI	MODAL	TAK TERDUGA	TRANSFER
1	2	3	4	5	6
1.01 . 1-01.2-22.0-00.01 . 02 . 00 . 0.00	<i>Non Kegiatan</i>	0,00	0,00	0,00	0,00
		0,00		0,00	0,00
1.01 . 1-01.2-22.0-00.01 . 02 . 00 . 0.00 . 00	Non Sub Kegiatan	0,00	0,00	0,00	0,00
		0,00	0,00	0,00	0,00
	<i>Keluaran : -, Target : 0.00 -</i>				
1.01 . 1-01.2-22.0-00.01 . 02 . 02	Program Pengelolaan Pendidikan	78.136.784.723,00	19.389.274.873,00	0,00	0,00
		78.103.227.450,00	19.37.891.966,00	0,00	0,00
1.01 . 1-01.2-22.0-00.01 . 02 . 02 . 2.01	<i>Pengelolaan Pendidikan Sekolah Dasar</i>	54.639.766.002,00	14.602.505.855,00	0,00	0,00
		54.609.033.333,00	14.591.771.203,00	0,00	0,00
1.01 . 1-01.2-22.0-00.01 . 02 . 02 . 2.01 . 29	Pengelolaan Dana BOS Sekolah Dasar	54.639.766.002,00	14.602.505.855,00	0,00	0,00
		54.639.766.002,00	14.602.505.855,00	0,00	0,00
	<i>Keluaran : Proses Belajar Mengajar berjalan Lancar, Target : 551.00 Sekolah</i>				
1.01 . 1-01.2-22.0-00.01 . 02 . 02 . 2.02	<i>Pengelolaan Pendidikan Sekolah Menengah Pertama</i>	23.497.018.721,00	4.786.769.018,00	0,00	0,00
		23.494.194.117,00	4.786.120.763,00	0,00	0,00
1.01 . 1-01.2-22.0-00.01 . 02 . 02 . 2.02 . 42	Pengelolaan Dana BOS Sekolah Menengah Pertama	23.497.018.721,00	4.786.769.018,00	0,00	0,00
		23.494.194.117,00	4.786.120.763,00	0,00	0,00
	<i>Keluaran : Proses Belajar Mengajar berjalan Lancar, Target : 50.00 sekolah</i>				
1.02	Kesehatan	502.712.769.766,00	65.840.155.676,00	0,00	0,00
		369.735.291.986,00	34.533.521.022,00	0,00	0,00
1.02 . 1-02.0-00.0-00.01	KESEHATAN	502.712.769.766,00	65.840.155.676,00	0,00	0,00
		369.735.291.986,00	34.533.521.022,00	0,00	0,00
1.02 . 1-02.0-00.0-00.01 . 01	DINAS KESEHATAN	367.649.967.501,00	31.280.155.676,00	0,00	0,00
		265.408.050.658,00	25.555.592.519,00	0,00	0,00
1.02 . 1-02.0-00.0-00.01 . 01 . 00	Non Program	0,00	0,00	0,00	0,00
		0,00	0,00	0,00	0,00
1.02 . 1-02.0-00.0-00.01 . 01 . 00 . 0.00	<i>Non Kegiatan</i>	0,00	0,00	0,00	0,00
		0,00	0,00	0,00	0,00

KODE	URAIAN URUSAN, ORGANISASI, PROGRAM, KEGIATAN DAN SUB KEGIATAN	ANGGARAN			
		REALISASI			
		KELOMPOK BELANJA BELANJA			
		OPERASI	MODAL	TAK TERDUGA	TRANSFER
1	2	3	4	5	6
1.02 . 1-02.0-00.0-00.01 . 01 . 00 . 0.00 . 00	Non Sub Kegiatan	0,00	0,00	0,00	0,00
		0,00	0,00	0,00	0,00
1.02 . 1-02.0-00.0-00.01 . 01 . 00 . 0.00 . 00	Non Sub Kegiatan	0,00	0,00	0,00	0,00
		0,00	0,00	0,00	0,00
1.02 . 1-02.0-00.0-00.01 . 01 . 00 . 0.00 . 00	Non Sub Kegiatan	0,00	0,00	0,00	0,00
		0,00	0,00	0,00	0,00
	<i>Keluaran : -, Target : 0.00 -</i>				
1.02 . 1-02.0-00.0-00.01 . 01 . 01	Program Penunjang Urusan Pemerintahan Daerah Kabupaten/Kota	249.834.827.594,00	5.964.049.856,00	0,00	0,00
		189.055.232.627,00	3.859.284.176,00	0,00	0,00
1.02 . 1-02.0-00.0-00.01 . 01 . 01 . 2.01	<i>Perencanaan, Penganggaran, dan Evaluasi Kinerja Perangkat Daerah</i>	68.810.000,00	0,00	0,00	0,00
		66.535.000,00	0,00	0,00	0,00
1.02 . 1-02.0-00.0-00.01 . 01 . 01 . 2.01 . 01	Penyusunan Dokumen Perencanaan Perangkat Daerah	68.810.000,00	0,00	0,00	0,00
		66.535.000,00	0,00	0,00	0,00
	<i>Keluaran : -, Target : 0.00 -</i>				
1.02 . 1-02.0-00.0-00.01 . 01 . 01 . 2.02	<i>Administrasi Keuangan Perangkat Daerah</i>	190.596.821.372,00	0,00	0,00	0,00
		139.796.365.348,00	0,00	0,00	0,00
1.02 . 1-02.0-00.0-00.01 . 01 . 01 . 2.02 . 01	Penyediaan Gaji dan Tunjangan ASN	14.647.705.501,00	0,00	0,00	0,00
		9.765.216.506,00	0,00	0,00	0,00
1.02 . 1-02.0-00.0-00.01 . 01 . 01 . 2.02 . 01	Penyediaan Gaji dan Tunjangan ASN	35.569.089.528,00	0,00	0,00	0,00
		28.905.903.199,00	0,00	0,00	0,00
1.02 . 1-02.0-00.0-00.01 . 01 . 01 . 2.02 . 01	Penyediaan Gaji dan Tunjangan ASN	8.292.685.519,00	0,00	0,00	0,00
		5.980.970.232,00	0,00	0,00	0,00
1.02 . 1-02.0-00.0-00.01 . 01 . 01 . 2.02 . 01	Penyediaan Gaji dan Tunjangan ASN	4.301.851.569,00	0,00	0,00	0,00
		3.163.931.557,00	0,00	0,00	0,00
1.02 . 1-02.0-00.0-00.01 . 01 . 01 . 2.02 . 01	Penyediaan Gaji dan Tunjangan ASN	4.332.451.558,00	0,00	0,00	0,00
		2.680.846.831,00	0,00	0,00	0,00
1.02 . 1-02.0-00.0-00.01 . 01 . 01 . 2.02 . 01	Penyediaan Gaji dan Tunjangan ASN	5.915.950.381,00	0,00	0,00	0,00
		3.805.459.891,00	0,00	0,00	0,00

KODE	URAIAN URUSAN, ORGANISASI, PROGRAM, KEGIATAN DAN SUB KEGIATAN	ANGGARAN			
		REALISASI			
		KELOMPOK BELANJA BELANJA			
		OPERASI	MODAL	TAK TERDUGA	TRANSFER
1	2	3	4	5	6
1.02 . 1-02.0-00.0-00.01 . 01 . 01 . 2.02 . 01	Penyediaan Gaji dan Tunjangan ASN	5.519.537.554,00	0,00	0,00	0,00
		4.141.917.018,00	0,00	0,00	0,00
1.02 . 1-02.0-00.0-00.01 . 01 . 01 . 2.02 . 01	Penyediaan Gaji dan Tunjangan ASN	4.328.303.018,00	0,00	0,00	0,00
		2.723.518.777,00	0,00	0,00	0,00
1.02 . 1-02.0-00.0-00.01 . 01 . 01 . 2.02 . 01	Penyediaan Gaji dan Tunjangan ASN	4.153.950.734,00	0,00	0,00	0,00
		3.097.666.879,00	0,00	0,00	0,00
1.02 . 1-02.0-00.0-00.01 . 01 . 01 . 2.02 . 01	Penyediaan Gaji dan Tunjangan ASN	4.492.026.203,00	0,00	0,00	0,00
		3.155.523.295,00	0,00	0,00	0,00
1.02 . 1-02.0-00.0-00.01 . 01 . 01 . 2.02 . 01	Penyediaan Gaji dan Tunjangan ASN	6.961.406.120,00	0,00	0,00	0,00
		4.996.053.551,00	0,00	0,00	0,00
1.02 . 1-02.0-00.0-00.01 . 01 . 01 . 2.02 . 01	Penyediaan Gaji dan Tunjangan ASN	3.574.649.940,00	0,00	0,00	0,00
		2.696.437.704,00	0,00	0,00	0,00
1.02 . 1-02.0-00.0-00.01 . 01 . 01 . 2.02 . 01	Penyediaan Gaji dan Tunjangan ASN	3.729.540.891,00	0,00	0,00	0,00
		2.586.479.650,00	0,00	0,00	0,00
1.02 . 1-02.0-00.0-00.01 . 01 . 01 . 2.02 . 01	Penyediaan Gaji dan Tunjangan ASN	4.768.752.258,00	0,00	0,00	0,00
		3.917.413.524,00	0,00	0,00	0,00
1.02 . 1-02.0-00.0-00.01 . 01 . 01 . 2.02 . 01	Penyediaan Gaji dan Tunjangan ASN	4.069.710.529,00	0,00	0,00	0,00
		3.517.252.079,00	0,00	0,00	0,00
1.02 . 1-02.0-00.0-00.01 . 01 . 01 . 2.02 . 01	Penyediaan Gaji dan Tunjangan ASN	5.631.977.692,00	0,00	0,00	0,00
		4.626.323.117,00	0,00	0,00	0,00
1.02 . 1-02.0-00.0-00.01 . 01 . 01 . 2.02 . 01	Penyediaan Gaji dan Tunjangan ASN	5.094.177.874,00	0,00	0,00	0,00
		3.663.928.809,00	0,00	0,00	0,00
1.02 . 1-02.0-00.0-00.01 . 01 . 01 . 2.02 . 01	Penyediaan Gaji dan Tunjangan ASN	3.551.288.390,00	0,00	0,00	0,00
		2.869.051.395,00	0,00	0,00	0,00
1.02 . 1-02.0-00.0-00.01 . 01 . 01 . 2.02 . 01	Penyediaan Gaji dan Tunjangan ASN	5.689.638.734,00	0,00	0,00	0,00
		3.335.315.981,00	0,00	0,00	0,00
1.02 . 1-02.0-00.0-00.01 . 01 . 01 . 2.02 . 01	Penyediaan Gaji dan Tunjangan ASN	3.524.311.824,00	0,00	0,00	0,00
		2.595.056.305,00	0,00	0,00	0,00

KODE	URAIAN URUSAN, ORGANISASI, PROGRAM, KEGIATAN DAN SUB KEGIATAN	ANGGARAN			
		REALISASI			
		KELOMPOK BELANJA BELANJA			
		OPERASI	MODAL	TAK TERDUGA	TRANSFER
1	2	3	4	5	6
1.02 . 1-02.0-00.0-00.01 . 01 . 01 . 2.02 . 01	Penyediaan Gaji dan Tunjangan ASN	4.433.997.108,00	0,00	0,00	0,00
		3.151.014.770,00	0,00	0,00	0,00
1.02 . 1-02.0-00.0-00.01 . 01 . 01 . 2.02 . 01	Penyediaan Gaji dan Tunjangan ASN	5.617.331.482,00	0,00	0,00	0,00
		4.307.987.315,00	0,00	0,00	0,00
1.02 . 1-02.0-00.0-00.01 . 01 . 01 . 2.02 . 01	Penyediaan Gaji dan Tunjangan ASN	3.568.250.788,00	0,00	0,00	0,00
		2.499.704.773,00	0,00	0,00	0,00
1.02 . 1-02.0-00.0-00.01 . 01 . 01 . 2.02 . 01	Penyediaan Gaji dan Tunjangan ASN	3.654.777.302,00	0,00	0,00	0,00
		2.543.425.851,00	0,00	0,00	0,00
1.02 . 1-02.0-00.0-00.01 . 01 . 01 . 2.02 . 01	Penyediaan Gaji dan Tunjangan ASN	4.705.898.581,00	0,00	0,00	0,00
		3.443.996.314,00	0,00	0,00	0,00
1.02 . 1-02.0-00.0-00.01 . 01 . 01 . 2.02 . 01	Penyediaan Gaji dan Tunjangan ASN	5.349.569.617,00	0,00	0,00	0,00
		3.735.639.468,00	0,00	0,00	0,00
1.02 . 1-02.0-00.0-00.01 . 01 . 01 . 2.02 . 01	Penyediaan Gaji dan Tunjangan ASN	3.758.019.881,00	0,00	0,00	0,00
		2.563.672.267,00	0,00	0,00	0,00
1.02 . 1-02.0-00.0-00.01 . 01 . 01 . 2.02 . 01	Penyediaan Gaji dan Tunjangan ASN	3.302.906.574,00	0,00	0,00	0,00
		2.409.120.869,00	0,00	0,00	0,00
1.02 . 1-02.0-00.0-00.01 . 01 . 01 . 2.02 . 01	Penyediaan Gaji dan Tunjangan ASN	6.155.379.848,00	0,00	0,00	0,00
		4.950.849.300,00	0,00	0,00	0,00
1.02 . 1-02.0-00.0-00.01 . 01 . 01 . 2.02 . 01	Penyediaan Gaji dan Tunjangan ASN	3.400.371.787,00	0,00	0,00	0,00
		2.401.180.600,00	0,00	0,00	0,00
1.02 . 1-02.0-00.0-00.01 . 01 . 01 . 2.02 . 01	Penyediaan Gaji dan Tunjangan ASN	4.061.287.486,00	0,00	0,00	0,00
		2.858.972.362,00	0,00	0,00	0,00
1.02 . 1-02.0-00.0-00.01 . 01 . 01 . 2.02 . 01	Penyediaan Gaji dan Tunjangan ASN	4.085.025.101,00	0,00	0,00	0,00
		2.369.383.659,00	0,00	0,00	0,00
1.02 . 1-02.0-00.0-00.01 . 01 . 01 . 2.02 . 03	Pelaksanaan Penatausahaan dan Pengujian/Verifikasi Keuangan SKPD	355.000.000,00	0,00	0,00	0,00
		337.151.500,00	0,00	0,00	0,00
	Keluaran : -, Target : 0.00 -				
1.02 . 1-02.0-00.0-00.01 . 01 . 01 . 2.05	Administrasi Kepegawaian Perangkat Daerah	43.605.000,00	0,00	0,00	0,00
		43.462.500,00	0,00	0,00	0,00

KODE	URAIAN URUSAN, ORGANISASI, PROGRAM, KEGIATAN DAN SUB KEGIATAN	ANGGARAN			
		REALISASI			
		KELOMPOK BELANJA BELANJA			
		OPERASI	MODAL	TAK TERDUGA	TRANSFER
1	2	3	4	5	6
1.02 . 1-02.0-00.0-00.01 . 01 . 01 . 2.05 . 02	Pengadaan Pakaian Dinas Beserta Atribut Kelengkapannya	43.605.000,00	0,00	0,00	0,00
		43.462.500,00	0,00	0,00	0,00
	<i>Keluaran : jumlah bulan penyediaan kebutuhan ATK, Target : 95.00 Stel</i>				
1.02 . 1-02.0-00.0-00.01 . 01 . 01 . 2.06	Administrasi Umum Perangkat Daerah	466.099.800,00	0,00	0,00	0,00
		356.131.410,00	0,00	0,00	0,00
1.02 . 1-02.0-00.0-00.01 . 01 . 01 . 2.06 . 02	Penyediaan Peralatan dan Perlengkapan Kantor	90.000.000,00	0,00	0,00	0,00
		64.684.000,00	0,00	0,00	0,00
1.02 . 1-02.0-00.0-00.01 . 01 . 01 . 2.06 . 05	Penyediaan Barang Cetak dan Penggandaan	40.000.000,00	0,00	0,00	0,00
		26.755.100,00	0,00	0,00	0,00
1.02 . 1-02.0-00.0-00.01 . 01 . 01 . 2.06 . 06	Penyediaan Bahan Bacaan dan Peraturan Perundang-undangan	6.000.000,00	0,00	0,00	0,00
		3.540.000,00	0,00	0,00	0,00
1.02 . 1-02.0-00.0-00.01 . 01 . 01 . 2.06 . 08	Fasilitasi Kunjungan Tamu	95.000.000,00	0,00	0,00	0,00
		92.755.000,00	0,00	0,00	0,00
1.02 . 1-02.0-00.0-00.01 . 01 . 01 . 2.06 . 09	Penyelenggaraan Rapat Koordinasi dan Konsultasi SKPD	235.099.800,00	0,00	0,00	0,00
		168.397.310,00	0,00	0,00	0,00
	<i>Keluaran : Jumlah Bulan penyediaan rapat koordinasi dan konsultasi, Target : 12.00 Bulan</i>				
1.02 . 1-02.0-00.0-00.01 . 01 . 01 . 2.07	Pengadaan Barang Milik Daerah Penunjang Urusan Pemerintah Daerah	16.004.500,00	551.473.500,00	0,00	0,00
		13.038.000,00	493.043.000,00	0,00	0,00
1.02 . 1-02.0-00.0-00.01 . 01 . 01 . 2.07 . 10	Pengadaan Sarana dan Prasarana Gedung Kantor atau Bangunan Lainnya	7.028.000,00	336.136.000,00	0,00	0,00
		5.305.000,00	303.793.000,00	0,00	0,00
1.02 . 1-02.0-00.0-00.01 . 01 . 01 . 2.07 . 11	Pengadaan Sarana dan Prasarana Pendukung Gedung Kantor atau Bangunan Lainnya	8.976.500,00	215.337.500,00	0,00	0,00
		7.733.000,00	189.250.000,00	0,00	0,00
	<i>Keluaran : Jumlah Unit Pengadaan Peralatan Gedung Kantor, Target : 10.00 Unit</i>				
1.02 . 1-02.0-00.0-00.01 . 01 . 01 . 2.08	Penyediaan Jasa Penunjang Urusan Pemerintahan Daerah	1.342.101.000,00	0,00	0,00	0,00
		1.127.699.137,00	0,00	0,00	0,00
1.02 . 1-02.0-00.0-00.01 . 01 . 01 . 2.08 . 01	Penyediaan Jasa Surat Menyurat	4.000.000,00	0,00	0,00	0,00
		2.800.000,00	0,00	0,00	0,00

KODE	URAIAN URUSAN, ORGANISASI, PROGRAM, KEGIATAN DAN SUB KEGIATAN	ANGGARAN			
		REALISASI			
		KELOMPOK BELANJA BELANJA			
		OPERASI	MODAL	TAK TERDUGA	TRANSFER
1	2	3	4	5	6
1.02 . 1-02.0-00.0-00.01 . 01 . 01 . 2.08 . 02	Penyediaan Jasa Komunikasi, Sumber Daya Air dan Listrik	715.000.000,00	0,00	0,00	0,00
		506.599.587,00	0,00	0,00	0,00
1.02 . 1-02.0-00.0-00.01 . 01 . 01 . 2.08 . 03	Penyediaan Jasa Peralatan dan Perlengkapan Kantor	0,00	0,00	0,00	0,00
		0,00	0,00	0,00	0,00
1.02 . 1-02.0-00.0-00.01 . 01 . 01 . 2.08 . 04	Penyediaan Jasa Pelayanan Umum Kantor	623.101.000,00	0,00	0,00	0,00
		618.299.550,00	0,00	0,00	0,00
	Keluaran : Jumlah Bulan Terbayarnya Gaji PNS, Target : 12.00 Bulan				
1.02 . 1-02.0-00.0-00.01 . 01 . 01 . 2.09	Pemeliharaan Barang Milik Daerah Penunjang Urusan Pemerintahan Daerah	245.212.000,00	194.103.000,00	0,00	0,00
		211.809.548,00	191.000.000,00	0,00	0,00
1.02 . 1-02.0-00.0-00.01 . 01 . 01 . 2.09 . 01	Penyediaan Jasa Pemeliharaan, Biaya Pemeliharaan, dan Pajak Kendaraan Perorangan Dinas atau Kendaraan Dinas Jabatan	211.184.000,00	0,00	0,00	0,00
		180.264.548,00	0,00	0,00	0,00
1.02 . 1-02.0-00.0-00.01 . 01 . 01 . 2.09 . 06	Pemeliharaan Peralatan dan Mesin Lainnya	15.528.000,00	0,00	0,00	0,00
		14.575.000,00	0,00	0,00	0,00
1.02 . 1-02.0-00.0-00.01 . 01 . 01 . 2.09 . 09	Pemeliharaan/Rehabilitasi Gedung Kantor dan Bangunan Lainnya	18.500.000,00	194.103.000,00	0,00	0,00
		16.970.000,00	191.000.000,00	0,00	0,00
	Keluaran : Jumlah Unit Perbaikan Peralatan Kerja, Target : 56.00 Unit				
1.02 . 1-02.0-00.0-00.01 . 01 . 01 . 2.10	Peningkatan Pelayanan BLUD	57.056.173.922,00	5.218.473.356,00	0,00	0,00
		47.440.191.684,00	3.175.241.176,00	0,00	0,00
1.02 . 1-02.0-00.0-00.01 . 01 . 01 . 2.10 . 01	Pelayanan dan Penunjang Pelayanan BLUD	4.712.842.091,00	162.000.000,00	0,00	0,00
		2.875.446.215,00	39.221.700,00	0,00	0,00
1.02 . 1-02.0-00.0-00.01 . 01 . 01 . 2.10 . 01	Pelayanan dan Penunjang Pelayanan BLUD	1.073.664.822,00	127.500.000,00	0,00	0,00
		942.252.633,00	92.692.000,00	0,00	0,00
1.02 . 1-02.0-00.0-00.01 . 01 . 01 . 2.10 . 01	Pelayanan dan Penunjang Pelayanan BLUD	1.446.383.001,00	121.473.000,00	0,00	0,00
		1.188.990.162,00	111.916.000,00	0,00	0,00
1.02 . 1-02.0-00.0-00.01 . 01 . 01 . 2.10 . 01	Pelayanan dan Penunjang Pelayanan BLUD	2.142.798.392,00	107.746.000,00	0,00	0,00
		1.645.354.682,00	100.450.000,00	0,00	0,00
1.02 . 1-02.0-00.0-00.01 . 01 . 01 . 2.10 . 01	Pelayanan dan Penunjang Pelayanan BLUD	3.084.538.000,00	146.100.000,00	0,00	0,00
		2.672.870.333,00	126.559.500,00	0,00	0,00

KODE	URAIAN URUSAN, ORGANISASI, PROGRAM, KEGIATAN DAN SUB KEGIATAN	ANGGARAN			
		REALISASI			
		KELOMPOK BELANJA BELANJA			
		OPERASI	MODAL	TAK TERDUGA	TRANSFER
1	2	3	4	5	6
1.02 . 1-02.0-00.0-00.01 . 01 . 01 . 2.10 . 01	Pelayanan dan Penunjang Pelayanan BLUD	1.711.498.595,00	154.400.000,00	0,00	0,00
		1.273.591.060,00	49.995.000,00	0,00	0,00
1.02 . 1-02.0-00.0-00.01 . 01 . 01 . 2.10 . 01	Pelayanan dan Penunjang Pelayanan BLUD	1.141.278.700,00	196.568.184,00	0,00	0,00
		1.029.164.305,00	174.087.684,00	0,00	0,00
1.02 . 1-02.0-00.0-00.01 . 01 . 01 . 2.10 . 01	Pelayanan dan Penunjang Pelayanan BLUD	1.962.143.445,00	151.500.000,00	0,00	0,00
		1.814.266.079,00	82.588.000,00	0,00	0,00
1.02 . 1-02.0-00.0-00.01 . 01 . 01 . 2.10 . 01	Pelayanan dan Penunjang Pelayanan BLUD	3.103.050.820,00	323.647.049,00	0,00	0,00
		2.294.822.210,00	118.600.000,00	0,00	0,00
1.02 . 1-02.0-00.0-00.01 . 01 . 01 . 2.10 . 01	Pelayanan dan Penunjang Pelayanan BLUD	1.260.468.716,00	223.500.000,00	0,00	0,00
		1.195.875.511,00	154.275.645,00	0,00	0,00
1.02 . 1-02.0-00.0-00.01 . 01 . 01 . 2.10 . 01	Pelayanan dan Penunjang Pelayanan BLUD	857.658.000,00	160.996.755,00	0,00	0,00
		732.204.127,00	69.742.500,00	0,00	0,00
1.02 . 1-02.0-00.0-00.01 . 01 . 01 . 2.10 . 01	Pelayanan dan Penunjang Pelayanan BLUD	1.547.039.450,00	184.000.000,00	0,00	0,00
		1.289.122.037,00	25.865.000,00	0,00	0,00
1.02 . 1-02.0-00.0-00.01 . 01 . 01 . 2.10 . 01	Pelayanan dan Penunjang Pelayanan BLUD	1.305.994.307,00	170.140.000,00	0,00	0,00
		893.055.810,00	114.892.500,00	0,00	0,00
1.02 . 1-02.0-00.0-00.01 . 01 . 01 . 2.10 . 01	Pelayanan dan Penunjang Pelayanan BLUD	2.249.360.520,00	200.000.000,00	0,00	0,00
		1.960.282.699,00	86.064.060,00	0,00	0,00
1.02 . 1-02.0-00.0-00.01 . 01 . 01 . 2.10 . 01	Pelayanan dan Penunjang Pelayanan BLUD	1.426.849.805,00	96.834.366,00	0,00	0,00
		1.409.238.127,00	5.000.000,00	0,00	0,00
1.02 . 1-02.0-00.0-00.01 . 01 . 01 . 2.10 . 01	Pelayanan dan Penunjang Pelayanan BLUD	1.741.992.378,00	89.114.000,00	0,00	0,00
		1.706.529.974,00	78.270.000,00	0,00	0,00
1.02 . 1-02.0-00.0-00.01 . 01 . 01 . 2.10 . 01	Pelayanan dan Penunjang Pelayanan BLUD	3.588.953.280,00	70.000.000,00	0,00	0,00
		3.145.056.761,00	69.575.000,00	0,00	0,00
1.02 . 1-02.0-00.0-00.01 . 01 . 01 . 2.10 . 01	Pelayanan dan Penunjang Pelayanan BLUD	1.305.673.078,00	133.024.550,00	0,00	0,00
		891.576.908,00	132.810.500,00	0,00	0,00
1.02 . 1-02.0-00.0-00.01 . 01 . 01 . 2.10 . 01	Pelayanan dan Penunjang Pelayanan BLUD	1.845.327.870,00	199.657.031,00	0,00	0,00
		1.454.041.783,00	138.818.700,00	0,00	0,00

KODE	URAIAN URUSAN, ORGANISASI, PROGRAM, KEGIATAN DAN SUB KEGIATAN	ANGGARAN			
		REALISASI			
		KELOMPOK BELANJA BELANJA			
		OPERASI	MODAL	TAK TERDUGA	TRANSFER
1	2	3	4	5	6
1.02 . 1-02.0-00.0-00.01 . 01 . 01 . 2.10 . 01	Pelayanan dan Penunjang Pelayanan BLUD	2.442.505.777,00	104.450.000,00	0,00	0,00
		2.253.741.364,00	62.701.784,00	0,00	0,00
1.02 . 1-02.0-00.0-00.01 . 01 . 01 . 2.10 . 01	Pelayanan dan Penunjang Pelayanan BLUD	2.193.640.760,00	585.278.837,00	0,00	0,00
		1.819.126.297,00	491.688.834,00	0,00	0,00
1.02 . 1-02.0-00.0-00.01 . 01 . 01 . 2.10 . 01	Pelayanan dan Penunjang Pelayanan BLUD	1.524.209.000,00	183.263.863,00	0,00	0,00
		1.492.445.296,00	119.375.981,00	0,00	0,00
1.02 . 1-02.0-00.0-00.01 . 01 . 01 . 2.10 . 01	Pelayanan dan Penunjang Pelayanan BLUD	1.483.064.566,00	153.400.000,00	0,00	0,00
		1.262.416.939,00	84.653.500,00	0,00	0,00
1.02 . 1-02.0-00.0-00.01 . 01 . 01 . 2.10 . 01	Pelayanan dan Penunjang Pelayanan BLUD	1.896.376.856,00	86.900.000,00	0,00	0,00
		1.482.456.446,00	43.625.515,00	0,00	0,00
1.02 . 1-02.0-00.0-00.01 . 01 . 01 . 2.10 . 01	Pelayanan dan Penunjang Pelayanan BLUD	1.810.363.436,00	30.000.000,00	0,00	0,00
		1.659.632.558,00	28.800.000,00	0,00	0,00
1.02 . 1-02.0-00.0-00.01 . 01 . 01 . 2.10 . 01	Pelayanan dan Penunjang Pelayanan BLUD	1.011.371.802,00	246.310.121,00	0,00	0,00
		909.313.278,00	13.163.000,00	0,00	0,00
1.02 . 1-02.0-00.0-00.01 . 01 . 01 . 2.10 . 01	Pelayanan dan Penunjang Pelayanan BLUD	2.857.591.332,00	290.000.000,00	0,00	0,00
		2.597.224.147,00	113.055.000,00	0,00	0,00
1.02 . 1-02.0-00.0-00.01 . 01 . 01 . 2.10 . 01	Pelayanan dan Penunjang Pelayanan BLUD	1.987.147.810,00	350.700.000,00	0,00	0,00
		1.578.968.864,00	332.456.000,00	0,00	0,00
1.02 . 1-02.0-00.0-00.01 . 01 . 01 . 2.10 . 01	Pelayanan dan Penunjang Pelayanan BLUD	1.303.546.204,00	137.469.600,00	0,00	0,00
		1.092.376.863,00	88.974.500,00	0,00	0,00
1.02 . 1-02.0-00.0-00.01 . 01 . 01 . 2.10 . 01	Pelayanan dan Penunjang Pelayanan BLUD	1.038.841.109,00	32.500.000,00	0,00	0,00
		878.748.216,00	25.323.273,00	0,00	0,00
	Keluaran : -, Target : 0.00 -				
1.02 . 1-02.0-00.0-00.01 . 01 . 02	Program Pemenuhan Upaya Kesehatan Perorangan Dan Upaya Kesehatan Masyarakat	98.846.094.339,00	25.216.755.820,00	0,00	0,00
		61.848.596.930,00	21.603.113.343,00	0,00	0,00
1.02 . 1-02.0-00.0-00.01 . 01 . 02 . 2.01	<i>Penyediaan Fasilitas Pelayanan Kesehatan untuk UKM dan UKP Kewenangan Daerah Kabupaten/Kota</i>	17.172.147.282,00	23.995.567.820,00	0,00	0,00
		13.339.327.703,00	21.220.097.818,00	0,00	0,00
1.02 . 1-02.0-00.0-00.01 . 01 . 02 . 2.01 . 02	Pembangunan Puskesmas	200.255.000,00	5.302.295.000,00	0,00	0,00
		196.641.500,00	5.169.176.350,00	0,00	0,00

KODE	URAIAN URUSAN, ORGANISASI, PROGRAM, KEGIATAN DAN SUB KEGIATAN	ANGGARAN			
		REALISASI			
		KELOMPOK BELANJA BELANJA			
		OPERASI	MODAL	TAK TERDUGA	TRANSFER
1	2	3	4	5	6
1.02 . 1-02.0-00.0-00.01 . 01 . 02 . 2.01 . 05	Pengembangan Rumah Sakit	0,00	0,00	0,00	0,00
		0,00	0,00	0,00	0,00
1.02 . 1-02.0-00.0-00.01 . 01 . 02 . 2.01 . 12	Pengadaan Sarana Fasilitas Pelayanan Kesehatan	0,00	0,00	0,00	0,00
		0,00	0,00	0,00	0,00
1.02 . 1-02.0-00.0-00.01 . 01 . 02 . 2.01 . 12	Pengadaan Sarana Fasilitas Pelayanan Kesehatan	0,00	0,00	0,00	0,00
		0,00	0,00	0,00	0,00
1.02 . 1-02.0-00.0-00.01 . 01 . 02 . 2.01 . 13	Pengadaan Prasarana dan Pendukung Fasilitas Pelayanan Kesehatan	365.787.000,00	5.618.175.000,00	0,00	0,00
		327.704.500,00	5.167.114.231,00	0,00	0,00
1.02 . 1-02.0-00.0-00.01 . 01 . 02 . 2.01 . 13	Pengadaan Prasarana dan Pendukung Fasilitas Pelayanan Kesehatan	0,00	694.789.000,00	0,00	0,00
		0,00	654.478.000,00	0,00	0,00
1.02 . 1-02.0-00.0-00.01 . 01 . 02 . 2.01 . 14	Pengadaan Alat Kesehatan/Alat Penunjang Medik Fasilitas Pelayanan Kesehatan	0,00	4.918.308.820,00	0,00	0,00
		0,00	3.157.494.791,00	0,00	0,00
1.02 . 1-02.0-00.0-00.01 . 01 . 02 . 2.01 . 14	Pengadaan Alat Kesehatan/Alat Penunjang Medik Fasilitas Pelayanan Kesehatan	0,00	7.312.000.000,00	0,00	0,00
		0,00	6.924.534.796,00	0,00	0,00
1.02 . 1-02.0-00.0-00.01 . 01 . 02 . 2.01 . 14	Pengadaan Alat Kesehatan/Alat Penunjang Medik Fasilitas Pelayanan Kesehatan	0,00	0,00	0,00	0,00
		0,00	0,00	0,00	0,00
1.02 . 1-02.0-00.0-00.01 . 01 . 02 . 2.01 . 15	Pengadaan dan Pemeliharaan Alat Kalibrasi	78.738.000,00	0,00	0,00	0,00
		62.355.000,00	0,00	0,00	0,00
1.02 . 1-02.0-00.0-00.01 . 01 . 02 . 2.01 . 16	Pengadaan Obat, Vaksin	6.545.554.017,00	0,00	0,00	0,00
		4.954.015.257,00	0,00	0,00	0,00
1.02 . 1-02.0-00.0-00.01 . 01 . 02 . 2.01 . 17	Pengadaan Bahan Habis Pakai	9.839.403.265,00	0,00	0,00	0,00
		7.716.426.446,00	0,00	0,00	0,00
1.02 . 1-02.0-00.0-00.01 . 01 . 02 . 2.01 . 18	Pemeliharaan Sarana Fasilitas Pelayanan Kesehatan	0,00	150.000.000,00	0,00	0,00
		0,00	147.299.650,00	0,00	0,00
1.02 . 1-02.0-00.0-00.01 . 01 . 02 . 2.01 . 21	Distribusi Alat Kesehatan, Obat, Vaksin, BMHP, Mananan dan Minuman ke Puskesmas serta Fasilitas Kesehatan Lainnya	142.410.000,00	0,00	0,00	0,00
		82.185.000,00	0,00	0,00	0,00
	Keluaran : -, Target : 0.00 -				
1.02 . 1-02.0-00.0-00.01 . 01 . 02 . 2.02	Penyediaan Layanan Kesehatan untuk UKM dan UKP Rujukan Tingkat Daerah Kabupaten/Kota	79.506.455.257,00	1.201.188.000,00	0,00	0,00
		47.471.852.783,00	363.015.525,00	0,00	0,00

KODE	URAIAN URUSAN, ORGANISASI, PROGRAM, KEGIATAN DAN SUB KEGIATAN	ANGGARAN			
		REALISASI			
		KELOMPOK BELANJA BELANJA			
		OPERASI	MODAL	TAK TERDUGA	TRANSFER
1	2	3	4	5	6
1.02 . 1-02.0-00.0-00.01 . 01 . 02 . 2.02 . 01	Pengelolaan Pelayanan Kesehatan Ibu Hamil	70.450.000,00	0,00	0,00	0,00
		63.139.000,00	0,00	0,00	0,00
1.02 . 1-02.0-00.0-00.01 . 01 . 02 . 2.02 . 01	Pengelolaan Pelayanan Kesehatan Ibu Hamil	23.680.000,00	0,00	0,00	0,00
		20.838.000,00	0,00	0,00	0,00
1.02 . 1-02.0-00.0-00.01 . 01 . 02 . 2.02 . 01	Pengelolaan Pelayanan Kesehatan Ibu Hamil	78.024.000,00	0,00	0,00	0,00
		70.910.000,00	0,00	0,00	0,00
1.02 . 1-02.0-00.0-00.01 . 01 . 02 . 2.02 . 01	Pengelolaan Pelayanan Kesehatan Ibu Hamil	20.292.000,00	0,00	0,00	0,00
		17.936.000,00	0,00	0,00	0,00
1.02 . 1-02.0-00.0-00.01 . 01 . 02 . 2.02 . 01	Pengelolaan Pelayanan Kesehatan Ibu Hamil	35.775.000,00	0,00	0,00	0,00
		35.376.000,00	0,00	0,00	0,00
1.02 . 1-02.0-00.0-00.01 . 01 . 02 . 2.02 . 01	Pengelolaan Pelayanan Kesehatan Ibu Hamil	72.513.000,00	0,00	0,00	0,00
		70.714.000,00	0,00	0,00	0,00
1.02 . 1-02.0-00.0-00.01 . 01 . 02 . 2.02 . 01	Pengelolaan Pelayanan Kesehatan Ibu Hamil	34.658.000,00	0,00	0,00	0,00
		34.179.000,00	0,00	0,00	0,00
1.02 . 1-02.0-00.0-00.01 . 01 . 02 . 2.02 . 01	Pengelolaan Pelayanan Kesehatan Ibu Hamil	23.100.000,00	0,00	0,00	0,00
		19.245.000,00	0,00	0,00	0,00
1.02 . 1-02.0-00.0-00.01 . 01 . 02 . 2.02 . 01	Pengelolaan Pelayanan Kesehatan Ibu Hamil	38.744.000,00	0,00	0,00	0,00
		34.480.000,00	0,00	0,00	0,00
1.02 . 1-02.0-00.0-00.01 . 01 . 02 . 2.02 . 01	Pengelolaan Pelayanan Kesehatan Ibu Hamil	26.096.000,00	0,00	0,00	0,00
		23.940.000,00	0,00	0,00	0,00
1.02 . 1-02.0-00.0-00.01 . 01 . 02 . 2.02 . 01	Pengelolaan Pelayanan Kesehatan Ibu Hamil	39.570.000,00	0,00	0,00	0,00
		25.336.000,00	0,00	0,00	0,00
1.02 . 1-02.0-00.0-00.01 . 01 . 02 . 2.02 . 01	Pengelolaan Pelayanan Kesehatan Ibu Hamil	55.730.000,00	0,00	0,00	0,00
		55.730.000,00	0,00	0,00	0,00
1.02 . 1-02.0-00.0-00.01 . 01 . 02 . 2.02 . 01	Pengelolaan Pelayanan Kesehatan Ibu Hamil	61.512.000,00	0,00	0,00	0,00
		53.988.000,00	0,00	0,00	0,00
1.02 . 1-02.0-00.0-00.01 . 01 . 02 . 2.02 . 01	Pengelolaan Pelayanan Kesehatan Ibu Hamil	5.194.000,00	0,00	0,00	0,00
		5.194.000,00	0,00	0,00	0,00

KODE	URAIAN URUSAN, ORGANISASI, PROGRAM, KEGIATAN DAN SUB KEGIATAN	ANGGARAN			
		REALISASI			
		KELOMPOK BELANJA BELANJA			
		OPERASI	MODAL	TAK TERDUGA	TRANSFER
1	2	3	4	5	6
1.02 . 1-02.0-00.0-00.01 . 01 . 02 . 2.02 . 01	Pengelolaan Pelayanan Kesehatan Ibu Hamil	103.644.000,00	0,00	0,00	0,00
		93.711.000,00	0,00	0,00	0,00
1.02 . 1-02.0-00.0-00.01 . 01 . 02 . 2.02 . 01	Pengelolaan Pelayanan Kesehatan Ibu Hamil	64.213.000,00	0,00	0,00	0,00
		64.213.000,00	0,00	0,00	0,00
1.02 . 1-02.0-00.0-00.01 . 01 . 02 . 2.02 . 01	Pengelolaan Pelayanan Kesehatan Ibu Hamil	70.125.000,00	0,00	0,00	0,00
		70.125.000,00	0,00	0,00	0,00
1.02 . 1-02.0-00.0-00.01 . 01 . 02 . 2.02 . 01	Pengelolaan Pelayanan Kesehatan Ibu Hamil	85.453.000,00	0,00	0,00	0,00
		81.823.000,00	0,00	0,00	0,00
1.02 . 1-02.0-00.0-00.01 . 01 . 02 . 2.02 . 01	Pengelolaan Pelayanan Kesehatan Ibu Hamil	28.361.000,00	0,00	0,00	0,00
		25.863.000,00	0,00	0,00	0,00
1.02 . 1-02.0-00.0-00.01 . 01 . 02 . 2.02 . 01	Pengelolaan Pelayanan Kesehatan Ibu Hamil	48.984.000,00	0,00	0,00	0,00
		48.984.000,00	0,00	0,00	0,00
1.02 . 1-02.0-00.0-00.01 . 01 . 02 . 2.02 . 01	Pengelolaan Pelayanan Kesehatan Ibu Hamil	26.764.000,00	0,00	0,00	0,00
		23.824.000,00	0,00	0,00	0,00
1.02 . 1-02.0-00.0-00.01 . 01 . 02 . 2.02 . 01	Pengelolaan Pelayanan Kesehatan Ibu Hamil	45.710.000,00	0,00	0,00	0,00
		36.710.000,00	0,00	0,00	0,00
1.02 . 1-02.0-00.0-00.01 . 01 . 02 . 2.02 . 01	Pengelolaan Pelayanan Kesehatan Ibu Hamil	68.415.000,00	0,00	0,00	0,00
		67.140.000,00	0,00	0,00	0,00
1.02 . 1-02.0-00.0-00.01 . 01 . 02 . 2.02 . 01	Pengelolaan Pelayanan Kesehatan Ibu Hamil	45.377.000,00	0,00	0,00	0,00
		26.562.000,00	0,00	0,00	0,00
1.02 . 1-02.0-00.0-00.01 . 01 . 02 . 2.02 . 01	Pengelolaan Pelayanan Kesehatan Ibu Hamil	62.296.000,00	0,00	0,00	0,00
		56.112.000,00	0,00	0,00	0,00
1.02 . 1-02.0-00.0-00.01 . 01 . 02 . 2.02 . 01	Pengelolaan Pelayanan Kesehatan Ibu Hamil	24.595.000,00	0,00	0,00	0,00
		24.595.000,00	0,00	0,00	0,00
1.02 . 1-02.0-00.0-00.01 . 01 . 02 . 2.02 . 01	Pengelolaan Pelayanan Kesehatan Ibu Hamil	26.431.800,00	0,00	0,00	0,00
		24.868.500,00	0,00	0,00	0,00
1.02 . 1-02.0-00.0-00.01 . 01 . 02 . 2.02 . 01	Pengelolaan Pelayanan Kesehatan Ibu Hamil	31.295.000,00	0,00	0,00	0,00
		27.455.000,00	0,00	0,00	0,00

KODE	URAIAN URUSAN, ORGANISASI, PROGRAM, KEGIATAN DAN SUB KEGIATAN	ANGGARAN			
		REALISASI			
		KELOMPOK BELANJA BELANJA			
		OPERASI	MODAL	TAK TERDUGA	TRANSFER
1	2	3	4	5	6
1.02 . 1-02.0-00.0-00.01 . 01 . 02 . 2.02 . 01	Pengelolaan Pelayanan Kesehatan Ibu Hamil	23.908.000,00	0,00	0,00	0,00
		23.908.000,00	0,00	0,00	0,00
1.02 . 1-02.0-00.0-00.01 . 01 . 02 . 2.02 . 01	Pengelolaan Pelayanan Kesehatan Ibu Hamil	53.834.000,00	0,00	0,00	0,00
		53.730.000,00	0,00	0,00	0,00
1.02 . 1-02.0-00.0-00.01 . 01 . 02 . 2.02 . 01	Pengelolaan Pelayanan Kesehatan Ibu Hamil	40.368.000,00	0,00	0,00	0,00
		40.185.000,00	0,00	0,00	0,00
1.02 . 1-02.0-00.0-00.01 . 01 . 02 . 2.02 . 02	Pengelolaan Pelayanan Kesehatan Ibu Bersalin	2.189.494.000,00	0,00	0,00	0,00
		1.780.112.971,00	0,00	0,00	0,00
1.02 . 1-02.0-00.0-00.01 . 01 . 02 . 2.02 . 02	Pengelolaan Pelayanan Kesehatan Ibu Bersalin	4.348.000,00	0,00	0,00	0,00
		3.820.000,00	0,00	0,00	0,00
1.02 . 1-02.0-00.0-00.01 . 01 . 02 . 2.02 . 02	Pengelolaan Pelayanan Kesehatan Ibu Bersalin	2.487.000,00	0,00	0,00	0,00
		1.270.000,00	0,00	0,00	0,00
1.02 . 1-02.0-00.0-00.01 . 01 . 02 . 2.02 . 02	Pengelolaan Pelayanan Kesehatan Ibu Bersalin	4.560.000,00	0,00	0,00	0,00
		4.484.000,00	0,00	0,00	0,00
1.02 . 1-02.0-00.0-00.01 . 01 . 02 . 2.02 . 02	Pengelolaan Pelayanan Kesehatan Ibu Bersalin	3.385.000,00	0,00	0,00	0,00
		2.590.000,00	0,00	0,00	0,00
1.02 . 1-02.0-00.0-00.01 . 01 . 02 . 2.02 . 02	Pengelolaan Pelayanan Kesehatan Ibu Bersalin	10.906.000,00	0,00	0,00	0,00
		10.736.000,00	0,00	0,00	0,00
1.02 . 1-02.0-00.0-00.01 . 01 . 02 . 2.02 . 02	Pengelolaan Pelayanan Kesehatan Ibu Bersalin	912.000,00	0,00	0,00	0,00
		834.000,00	0,00	0,00	0,00
1.02 . 1-02.0-00.0-00.01 . 01 . 02 . 2.02 . 02	Pengelolaan Pelayanan Kesehatan Ibu Bersalin	37.106.300,00	0,00	0,00	0,00
		35.971.000,00	0,00	0,00	0,00
1.02 . 1-02.0-00.0-00.01 . 01 . 02 . 2.02 . 02	Pengelolaan Pelayanan Kesehatan Ibu Bersalin	22.367.000,00	0,00	0,00	0,00
		20.431.000,00	0,00	0,00	0,00
1.02 . 1-02.0-00.0-00.01 . 01 . 02 . 2.02 . 02	Pengelolaan Pelayanan Kesehatan Ibu Bersalin	10.830.000,00	0,00	0,00	0,00
		10.830.000,00	0,00	0,00	0,00
1.02 . 1-02.0-00.0-00.01 . 01 . 02 . 2.02 . 02	Pengelolaan Pelayanan Kesehatan Ibu Bersalin	2.128.000,00	0,00	0,00	0,00
		2.128.000,00	0,00	0,00	0,00

KODE	URAIAN URUSAN, ORGANISASI, PROGRAM, KEGIATAN DAN SUB KEGIATAN	ANGGARAN			
		REALISASI			
		KELOMPOK BELANJA BELANJA			
		OPERASI	MODAL	TAK TERDUGA	TRANSFER
1	2	3	4	5	6
1.02 . 1-02.0-00.0-00.01 . 01 . 02 . 2.02 . 02	Pengelolaan Pelayanan Kesehatan Ibu Bersalin	1.219.000,00	0,00	0,00	0,00
		1.219.000,00	0,00	0,00	0,00
1.02 . 1-02.0-00.0-00.01 . 01 . 02 . 2.02 . 02	Pengelolaan Pelayanan Kesehatan Ibu Bersalin	0,00	0,00	0,00	0,00
		0,00	0,00	0,00	0,00
1.02 . 1-02.0-00.0-00.01 . 01 . 02 . 2.02 . 02	Pengelolaan Pelayanan Kesehatan Ibu Bersalin	6.960.000,00	0,00	0,00	0,00
		5.213.000,00	0,00	0,00	0,00
1.02 . 1-02.0-00.0-00.01 . 01 . 02 . 2.02 . 02	Pengelolaan Pelayanan Kesehatan Ibu Bersalin	0,00	0,00	0,00	0,00
		0,00	0,00	0,00	0,00
1.02 . 1-02.0-00.0-00.01 . 01 . 02 . 2.02 . 02	Pengelolaan Pelayanan Kesehatan Ibu Bersalin	0,00	0,00	0,00	0,00
		0,00	0,00	0,00	0,00
1.02 . 1-02.0-00.0-00.01 . 01 . 02 . 2.02 . 02	Pengelolaan Pelayanan Kesehatan Ibu Bersalin	6.360.000,00	0,00	0,00	0,00
		6.360.000,00	0,00	0,00	0,00
1.02 . 1-02.0-00.0-00.01 . 01 . 02 . 2.02 . 02	Pengelolaan Pelayanan Kesehatan Ibu Bersalin	4.160.000,00	0,00	0,00	0,00
		3.345.000,00	0,00	0,00	0,00
1.02 . 1-02.0-00.0-00.01 . 01 . 02 . 2.02 . 02	Pengelolaan Pelayanan Kesehatan Ibu Bersalin	13.315.000,00	0,00	0,00	0,00
		8.865.000,00	0,00	0,00	0,00
1.02 . 1-02.0-00.0-00.01 . 01 . 02 . 2.02 . 02	Pengelolaan Pelayanan Kesehatan Ibu Bersalin	1.602.000,00	0,00	0,00	0,00
		1.152.000,00	0,00	0,00	0,00
1.02 . 1-02.0-00.0-00.01 . 01 . 02 . 2.02 . 02	Pengelolaan Pelayanan Kesehatan Ibu Bersalin	1.824.000,00	0,00	0,00	0,00
		0,00	0,00	0,00	0,00
1.02 . 1-02.0-00.0-00.01 . 01 . 02 . 2.02 . 02	Pengelolaan Pelayanan Kesehatan Ibu Bersalin	3.534.000,00	0,00	0,00	0,00
		2.318.000,00	0,00	0,00	0,00
1.02 . 1-02.0-00.0-00.01 . 01 . 02 . 2.02 . 02	Pengelolaan Pelayanan Kesehatan Ibu Bersalin	1.113.000,00	0,00	0,00	0,00
		0,00	0,00	0,00	0,00
1.02 . 1-02.0-00.0-00.01 . 01 . 02 . 2.02 . 02	Pengelolaan Pelayanan Kesehatan Ibu Bersalin	12.464.000,00	0,00	0,00	0,00
		2.128.000,00	0,00	0,00	0,00
1.02 . 1-02.0-00.0-00.01 . 01 . 02 . 2.02 . 02	Pengelolaan Pelayanan Kesehatan Ibu Bersalin	3.190.000,00	0,00	0,00	0,00
		3.190.000,00	0,00	0,00	0,00

KODE	URAIAN URUSAN, ORGANISASI, PROGRAM, KEGIATAN DAN SUB KEGIATAN	ANGGARAN			
		REALISASI			
		KELOMPOK BELANJA BELANJA			
		OPERASI	MODAL	TAK TERDUGA	TRANSFER
1	2	3	4	5	6
1.02 . 1-02.0-00.0-00.01 . 01 . 02 . 2.02 . 02	Pengelolaan Pelayanan Kesehatan Ibu Bersalin	1.460.000,00	0,00	0,00	0,00
		1.210.000,00	0,00	0,00	0,00
1.02 . 1-02.0-00.0-00.01 . 01 . 02 . 2.02 . 02	Pengelolaan Pelayanan Kesehatan Ibu Bersalin	3.800.000,00	0,00	0,00	0,00
		3.800.000,00	0,00	0,00	0,00
1.02 . 1-02.0-00.0-00.01 . 01 . 02 . 2.02 . 02	Pengelolaan Pelayanan Kesehatan Ibu Bersalin	2.280.000,00	0,00	0,00	0,00
		2.101.000,00	0,00	0,00	0,00
1.02 . 1-02.0-00.0-00.01 . 01 . 02 . 2.02 . 02	Pengelolaan Pelayanan Kesehatan Ibu Bersalin	0,00	0,00	0,00	0,00
		0,00	0,00	0,00	0,00
1.02 . 1-02.0-00.0-00.01 . 01 . 02 . 2.02 . 03	Pengelolaan Pelayanan Kesehatan Bayi Baru Lahir	67.470.000,00	0,00	0,00	0,00
		34.620.000,00	0,00	0,00	0,00
1.02 . 1-02.0-00.0-00.01 . 01 . 02 . 2.02 . 03	Pengelolaan Pelayanan Kesehatan Bayi Baru Lahir	1.040.000,00	0,00	0,00	0,00
		744.000,00	0,00	0,00	0,00
1.02 . 1-02.0-00.0-00.01 . 01 . 02 . 2.02 . 03	Pengelolaan Pelayanan Kesehatan Bayi Baru Lahir	3.288.000,00	0,00	0,00	0,00
		1.652.000,00	0,00	0,00	0,00
1.02 . 1-02.0-00.0-00.01 . 01 . 02 . 2.02 . 03	Pengelolaan Pelayanan Kesehatan Bayi Baru Lahir	7.524.000,00	0,00	0,00	0,00
		5.016.000,00	0,00	0,00	0,00
1.02 . 1-02.0-00.0-00.01 . 01 . 02 . 2.02 . 03	Pengelolaan Pelayanan Kesehatan Bayi Baru Lahir	0,00	0,00	0,00	0,00
		0,00	0,00	0,00	0,00
1.02 . 1-02.0-00.0-00.01 . 01 . 02 . 2.02 . 03	Pengelolaan Pelayanan Kesehatan Bayi Baru Lahir	2.242.000,00	0,00	0,00	0,00
		1.582.000,00	0,00	0,00	0,00
1.02 . 1-02.0-00.0-00.01 . 01 . 02 . 2.02 . 03	Pengelolaan Pelayanan Kesehatan Bayi Baru Lahir	912.000,00	0,00	0,00	0,00
		829.000,00	0,00	0,00	0,00
1.02 . 1-02.0-00.0-00.01 . 01 . 02 . 2.02 . 03	Pengelolaan Pelayanan Kesehatan Bayi Baru Lahir	0,00	0,00	0,00	0,00
		0,00	0,00	0,00	0,00
1.02 . 1-02.0-00.0-00.01 . 01 . 02 . 2.02 . 03	Pengelolaan Pelayanan Kesehatan Bayi Baru Lahir	3.037.000,00	0,00	0,00	0,00
		0,00	0,00	0,00	0,00
1.02 . 1-02.0-00.0-00.01 . 01 . 02 . 2.02 . 03	Pengelolaan Pelayanan Kesehatan Bayi Baru Lahir	0,00	0,00	0,00	0,00
		0,00	0,00	0,00	0,00

KODE	URAIAN URUSAN, ORGANISASI, PROGRAM, KEGIATAN DAN SUB KEGIATAN	ANGGARAN			
		REALISASI			
		KELOMPOK BELANJA BELANJA			
		OPERASI	MODAL	TAK TERDUGA	TRANSFER
1	2	3	4	5	6
1.02 . 1-02.0-00.0-00.01 . 01 . 02 . 2.02 . 03	Pengelolaan Pelayanan Kesehatan Bayi Baru Lahir	31.188.000,00	0,00	0,00	0,00
		27.604.000,00	0,00	0,00	0,00
1.02 . 1-02.0-00.0-00.01 . 01 . 02 . 2.02 . 03	Pengelolaan Pelayanan Kesehatan Bayi Baru Lahir	1.596.000,00	0,00	0,00	0,00
		1.596.000,00	0,00	0,00	0,00
1.02 . 1-02.0-00.0-00.01 . 01 . 02 . 2.02 . 03	Pengelolaan Pelayanan Kesehatan Bayi Baru Lahir	0,00	0,00	0,00	0,00
		0,00	0,00	0,00	0,00
1.02 . 1-02.0-00.0-00.01 . 01 . 02 . 2.02 . 03	Pengelolaan Pelayanan Kesehatan Bayi Baru Lahir	0,00	0,00	0,00	0,00
		0,00	0,00	0,00	0,00
1.02 . 1-02.0-00.0-00.01 . 01 . 02 . 2.02 . 03	Pengelolaan Pelayanan Kesehatan Bayi Baru Lahir	7.260.000,00	0,00	0,00	0,00
		1.696.000,00	0,00	0,00	0,00
1.02 . 1-02.0-00.0-00.01 . 01 . 02 . 2.02 . 03	Pengelolaan Pelayanan Kesehatan Bayi Baru Lahir	5.353.000,00	0,00	0,00	0,00
		5.353.000,00	0,00	0,00	0,00
1.02 . 1-02.0-00.0-00.01 . 01 . 02 . 2.02 . 03	Pengelolaan Pelayanan Kesehatan Bayi Baru Lahir	0,00	0,00	0,00	0,00
		0,00	0,00	0,00	0,00
1.02 . 1-02.0-00.0-00.01 . 01 . 02 . 2.02 . 03	Pengelolaan Pelayanan Kesehatan Bayi Baru Lahir	3.816.000,00	0,00	0,00	0,00
		3.816.000,00	0,00	0,00	0,00
1.02 . 1-02.0-00.0-00.01 . 01 . 02 . 2.02 . 03	Pengelolaan Pelayanan Kesehatan Bayi Baru Lahir	6.960.000,00	0,00	0,00	0,00
		4.244.000,00	0,00	0,00	0,00
1.02 . 1-02.0-00.0-00.01 . 01 . 02 . 2.02 . 03	Pengelolaan Pelayanan Kesehatan Bayi Baru Lahir	2.280.000,00	0,00	0,00	0,00
		1.786.000,00	0,00	0,00	0,00
1.02 . 1-02.0-00.0-00.01 . 01 . 02 . 2.02 . 03	Pengelolaan Pelayanan Kesehatan Bayi Baru Lahir	1.920.000,00	0,00	0,00	0,00
		1.804.000,00	0,00	0,00	0,00
1.02 . 1-02.0-00.0-00.01 . 01 . 02 . 2.02 . 03	Pengelolaan Pelayanan Kesehatan Bayi Baru Lahir	2.280.000,00	0,00	0,00	0,00
		0,00	0,00	0,00	0,00
1.02 . 1-02.0-00.0-00.01 . 01 . 02 . 2.02 . 03	Pengelolaan Pelayanan Kesehatan Bayi Baru Lahir	2.332.000,00	0,00	0,00	0,00
		2.332.000,00	0,00	0,00	0,00
1.02 . 1-02.0-00.0-00.01 . 01 . 02 . 2.02 . 03	Pengelolaan Pelayanan Kesehatan Bayi Baru Lahir	0,00	0,00	0,00	0,00
		0,00	0,00	0,00	0,00

KODE	URAIAN URUSAN, ORGANISASI, PROGRAM, KEGIATAN DAN SUB KEGIATAN	ANGGARAN			
		REALISASI			
		KELOMPOK BELANJA BELANJA			
		OPERASI	MODAL	TAK TERDUGA	TRANSFER
1	2	3	4	5	6
1.02 . 1-02.0-00.0-00.01 . 01 . 02 . 2.02 . 03	Pengelolaan Pelayanan Kesehatan Bayi Baru Lahir	3.648.000,00	0,00	0,00	0,00
		0,00	0,00	0,00	0,00
1.02 . 1-02.0-00.0-00.01 . 01 . 02 . 2.02 . 03	Pengelolaan Pelayanan Kesehatan Bayi Baru Lahir	5.631.000,00	0,00	0,00	0,00
		5.631.000,00	0,00	0,00	0,00
1.02 . 1-02.0-00.0-00.01 . 01 . 02 . 2.02 . 03	Pengelolaan Pelayanan Kesehatan Bayi Baru Lahir	1.780.000,00	0,00	0,00	0,00
		1.780.000,00	0,00	0,00	0,00
1.02 . 1-02.0-00.0-00.01 . 01 . 02 . 2.02 . 03	Pengelolaan Pelayanan Kesehatan Bayi Baru Lahir	1.460.000,00	0,00	0,00	0,00
		789.000,00	0,00	0,00	0,00
1.02 . 1-02.0-00.0-00.01 . 01 . 02 . 2.02 . 03	Pengelolaan Pelayanan Kesehatan Bayi Baru Lahir	4.560.000,00	0,00	0,00	0,00
		4.560.000,00	0,00	0,00	0,00
1.02 . 1-02.0-00.0-00.01 . 01 . 02 . 2.02 . 03	Pengelolaan Pelayanan Kesehatan Bayi Baru Lahir	2.280.000,00	0,00	0,00	0,00
		2.116.000,00	0,00	0,00	0,00
1.02 . 1-02.0-00.0-00.01 . 01 . 02 . 2.02 . 03	Pengelolaan Pelayanan Kesehatan Bayi Baru Lahir	608.000,00	0,00	0,00	0,00
		546.000,00	0,00	0,00	0,00
1.02 . 1-02.0-00.0-00.01 . 01 . 02 . 2.02 . 04	Pengelolaan Pelayanan Kesehatan Balita	105.780.000,00	0,00	0,00	0,00
		95.242.500,00	0,00	0,00	0,00
1.02 . 1-02.0-00.0-00.01 . 01 . 02 . 2.02 . 04	Pengelolaan Pelayanan Kesehatan Balita	13.150.000,00	0,00	0,00	0,00
		9.617.500,00	0,00	0,00	0,00
1.02 . 1-02.0-00.0-00.01 . 01 . 02 . 2.02 . 04	Pengelolaan Pelayanan Kesehatan Balita	55.523.000,00	0,00	0,00	0,00
		52.872.000,00	0,00	0,00	0,00
1.02 . 1-02.0-00.0-00.01 . 01 . 02 . 2.02 . 04	Pengelolaan Pelayanan Kesehatan Balita	3.496.000,00	0,00	0,00	0,00
		2.736.000,00	0,00	0,00	0,00
1.02 . 1-02.0-00.0-00.01 . 01 . 02 . 2.02 . 04	Pengelolaan Pelayanan Kesehatan Balita	35.025.000,00	0,00	0,00	0,00
		34.744.000,00	0,00	0,00	0,00
1.02 . 1-02.0-00.0-00.01 . 01 . 02 . 2.02 . 04	Pengelolaan Pelayanan Kesehatan Balita	18.360.000,00	0,00	0,00	0,00
		17.530.000,00	0,00	0,00	0,00
1.02 . 1-02.0-00.0-00.01 . 01 . 02 . 2.02 . 04	Pengelolaan Pelayanan Kesehatan Balita	30.400.000,00	0,00	0,00	0,00
		27.136.000,00	0,00	0,00	0,00

KODE	URAIAN URUSAN, ORGANISASI, PROGRAM, KEGIATAN DAN SUB KEGIATAN	ANGGARAN			
		REALISASI			
		KELOMPOK BELANJA BELANJA			
		OPERASI	MODAL	TAK TERDUGA	TRANSFER
1	2	3	4	5	6
1.02 . 1-02.0-00.0-00.01 . 01 . 02 . 2.02 . 04	Pengelolaan Pelayanan Kesehatan Balita	33.600.000,00	0,00	0,00	0,00
		33.600.000,00	0,00	0,00	0,00
1.02 . 1-02.0-00.0-00.01 . 01 . 02 . 2.02 . 04	Pengelolaan Pelayanan Kesehatan Balita	40.536.000,00	0,00	0,00	0,00
		32.536.000,00	0,00	0,00	0,00
1.02 . 1-02.0-00.0-00.01 . 01 . 02 . 2.02 . 04	Pengelolaan Pelayanan Kesehatan Balita	26.959.000,00	0,00	0,00	0,00
		26.959.000,00	0,00	0,00	0,00
1.02 . 1-02.0-00.0-00.01 . 01 . 02 . 2.02 . 04	Pengelolaan Pelayanan Kesehatan Balita	55.030.000,00	0,00	0,00	0,00
		55.030.000,00	0,00	0,00	0,00
1.02 . 1-02.0-00.0-00.01 . 01 . 02 . 2.02 . 04	Pengelolaan Pelayanan Kesehatan Balita	53.988.000,00	0,00	0,00	0,00
		53.988.000,00	0,00	0,00	0,00
1.02 . 1-02.0-00.0-00.01 . 01 . 02 . 2.02 . 04	Pengelolaan Pelayanan Kesehatan Balita	39.551.000,00	0,00	0,00	0,00
		20.648.000,00	0,00	0,00	0,00
1.02 . 1-02.0-00.0-00.01 . 01 . 02 . 2.02 . 04	Pengelolaan Pelayanan Kesehatan Balita	41.605.000,00	0,00	0,00	0,00
		41.605.000,00	0,00	0,00	0,00
1.02 . 1-02.0-00.0-00.01 . 01 . 02 . 2.02 . 04	Pengelolaan Pelayanan Kesehatan Balita	116.207.000,00	0,00	0,00	0,00
		99.044.000,00	0,00	0,00	0,00
1.02 . 1-02.0-00.0-00.01 . 01 . 02 . 2.02 . 04	Pengelolaan Pelayanan Kesehatan Balita	28.994.000,00	0,00	0,00	0,00
		24.246.000,00	0,00	0,00	0,00
1.02 . 1-02.0-00.0-00.01 . 01 . 02 . 2.02 . 04	Pengelolaan Pelayanan Kesehatan Balita	22.304.000,00	0,00	0,00	0,00
		19.422.000,00	0,00	0,00	0,00
1.02 . 1-02.0-00.0-00.01 . 01 . 02 . 2.02 . 04	Pengelolaan Pelayanan Kesehatan Balita	33.886.000,00	0,00	0,00	0,00
		26.818.000,00	0,00	0,00	0,00
1.02 . 1-02.0-00.0-00.01 . 01 . 02 . 2.02 . 04	Pengelolaan Pelayanan Kesehatan Balita	12.798.000,00	0,00	0,00	0,00
		10.326.000,00	0,00	0,00	0,00
1.02 . 1-02.0-00.0-00.01 . 01 . 02 . 2.02 . 04	Pengelolaan Pelayanan Kesehatan Balita	41.200.000,00	0,00	0,00	0,00
		38.869.000,00	0,00	0,00	0,00
1.02 . 1-02.0-00.0-00.01 . 01 . 02 . 2.02 . 04	Pengelolaan Pelayanan Kesehatan Balita	58.896.000,00	0,00	0,00	0,00
		58.896.000,00	0,00	0,00	0,00

KODE	URAIAN URUSAN, ORGANISASI, PROGRAM, KEGIATAN DAN SUB KEGIATAN	ANGGARAN			
		REALISASI			
		KELOMPOK BELANJA BELANJA			
		OPERASI	MODAL	TAK TERDUGA	TRANSFER
1	2	3	4	5	6
1.02 . 1-02.0-00.0-00.01 . 01 . 02 . 2.02 . 04	Pengelolaan Pelayanan Kesehatan Balita	28.512.000,00	0,00	0,00	0,00
		25.502.000,00	0,00	0,00	0,00
1.02 . 1-02.0-00.0-00.01 . 01 . 02 . 2.02 . 04	Pengelolaan Pelayanan Kesehatan Balita	14.793.000,00	0,00	0,00	0,00
		9.120.000,00	0,00	0,00	0,00
1.02 . 1-02.0-00.0-00.01 . 01 . 02 . 2.02 . 04	Pengelolaan Pelayanan Kesehatan Balita	13.413.500,00	0,00	0,00	0,00
		13.413.500,00	0,00	0,00	0,00
1.02 . 1-02.0-00.0-00.01 . 01 . 02 . 2.02 . 04	Pengelolaan Pelayanan Kesehatan Balita	6.795.000,00	0,00	0,00	0,00
		6.795.000,00	0,00	0,00	0,00
1.02 . 1-02.0-00.0-00.01 . 01 . 02 . 2.02 . 04	Pengelolaan Pelayanan Kesehatan Balita	806.000,00	0,00	0,00	0,00
		706.000,00	0,00	0,00	0,00
1.02 . 1-02.0-00.0-00.01 . 01 . 02 . 2.02 . 04	Pengelolaan Pelayanan Kesehatan Balita	13.468.000,00	0,00	0,00	0,00
		13.468.000,00	0,00	0,00	0,00
1.02 . 1-02.0-00.0-00.01 . 01 . 02 . 2.02 . 04	Pengelolaan Pelayanan Kesehatan Balita	29.546.000,00	0,00	0,00	0,00
		22.896.000,00	0,00	0,00	0,00
1.02 . 1-02.0-00.0-00.01 . 01 . 02 . 2.02 . 04	Pengelolaan Pelayanan Kesehatan Balita	55.460.000,00	0,00	0,00	0,00
		52.734.500,00	0,00	0,00	0,00
1.02 . 1-02.0-00.0-00.01 . 01 . 02 . 2.02 . 05	Pengelolaan Pelayanan Kesehatan pada Usia Pendidikan Dasar	76.216.000,00	0,00	0,00	0,00
		68.215.000,00	0,00	0,00	0,00
1.02 . 1-02.0-00.0-00.01 . 01 . 02 . 2.02 . 05	Pengelolaan Pelayanan Kesehatan pada Usia Pendidikan Dasar	15.361.000,00	0,00	0,00	0,00
		10.595.500,00	0,00	0,00	0,00
1.02 . 1-02.0-00.0-00.01 . 01 . 02 . 2.02 . 05	Pengelolaan Pelayanan Kesehatan pada Usia Pendidikan Dasar	13.725.000,00	0,00	0,00	0,00
		1.832.000,00	0,00	0,00	0,00
1.02 . 1-02.0-00.0-00.01 . 01 . 02 . 2.02 . 05	Pengelolaan Pelayanan Kesehatan pada Usia Pendidikan Dasar	7.716.000,00	0,00	0,00	0,00
		5.282.000,00	0,00	0,00	0,00
1.02 . 1-02.0-00.0-00.01 . 01 . 02 . 2.02 . 05	Pengelolaan Pelayanan Kesehatan pada Usia Pendidikan Dasar	5.586.000,00	0,00	0,00	0,00
		2.674.500,00	0,00	0,00	0,00
1.02 . 1-02.0-00.0-00.01 . 01 . 02 . 2.02 . 05	Pengelolaan Pelayanan Kesehatan pada Usia Pendidikan Dasar	12.616.000,00	0,00	0,00	0,00
		9.363.000,00	0,00	0,00	0,00

KODE	URAIAN URUSAN, ORGANISASI, PROGRAM, KEGIATAN DAN SUB KEGIATAN	ANGGARAN			
		REALISASI			
		KELOMPOK BELANJA BELANJA			
		OPERASI	MODAL	TAK TERDUGA	TRANSFER
1	2	3	4	5	6
1.02 . 1-02.0-00.0-00.01 . 01 . 02 . 2.02 . 05	Pengelolaan Pelayanan Kesehatan pada Usia Pendidikan Dasar	4.256.000,00	0,00	0,00	0,00
		3.852.000,00	0,00	0,00	0,00
1.02 . 1-02.0-00.0-00.01 . 01 . 02 . 2.02 . 05	Pengelolaan Pelayanan Kesehatan pada Usia Pendidikan Dasar	7.611.200,00	0,00	0,00	0,00
		5.633.400,00	0,00	0,00	0,00
1.02 . 1-02.0-00.0-00.01 . 01 . 02 . 2.02 . 05	Pengelolaan Pelayanan Kesehatan pada Usia Pendidikan Dasar	4.999.000,00	0,00	0,00	0,00
		4.854.000,00	0,00	0,00	0,00
1.02 . 1-02.0-00.0-00.01 . 01 . 02 . 2.02 . 05	Pengelolaan Pelayanan Kesehatan pada Usia Pendidikan Dasar	20.473.000,00	0,00	0,00	0,00
		20.473.000,00	0,00	0,00	0,00
1.02 . 1-02.0-00.0-00.01 . 01 . 02 . 2.02 . 05	Pengelolaan Pelayanan Kesehatan pada Usia Pendidikan Dasar	20.139.000,00	0,00	0,00	0,00
		17.467.000,00	0,00	0,00	0,00
1.02 . 1-02.0-00.0-00.01 . 01 . 02 . 2.02 . 05	Pengelolaan Pelayanan Kesehatan pada Usia Pendidikan Dasar	7.220.000,00	0,00	0,00	0,00
		7.220.000,00	0,00	0,00	0,00
1.02 . 1-02.0-00.0-00.01 . 01 . 02 . 2.02 . 05	Pengelolaan Pelayanan Kesehatan pada Usia Pendidikan Dasar	4.332.000,00	0,00	0,00	0,00
		0,00	0,00	0,00	0,00
1.02 . 1-02.0-00.0-00.01 . 01 . 02 . 2.02 . 05	Pengelolaan Pelayanan Kesehatan pada Usia Pendidikan Dasar	12.444.000,00	0,00	0,00	0,00
		8.637.000,00	0,00	0,00	0,00
1.02 . 1-02.0-00.0-00.01 . 01 . 02 . 2.02 . 05	Pengelolaan Pelayanan Kesehatan pada Usia Pendidikan Dasar	3.286.000,00	0,00	0,00	0,00
		3.286.000,00	0,00	0,00	0,00
1.02 . 1-02.0-00.0-00.01 . 01 . 02 . 2.02 . 05	Pengelolaan Pelayanan Kesehatan pada Usia Pendidikan Dasar	5.092.000,00	0,00	0,00	0,00
		4.944.000,00	0,00	0,00	0,00
1.02 . 1-02.0-00.0-00.01 . 01 . 02 . 2.02 . 05	Pengelolaan Pelayanan Kesehatan pada Usia Pendidikan Dasar	13.875.000,00	0,00	0,00	0,00
		13.875.000,00	0,00	0,00	0,00
1.02 . 1-02.0-00.0-00.01 . 01 . 02 . 2.02 . 05	Pengelolaan Pelayanan Kesehatan pada Usia Pendidikan Dasar	10.065.000,00	0,00	0,00	0,00
		5.169.000,00	0,00	0,00	0,00
1.02 . 1-02.0-00.0-00.01 . 01 . 02 . 2.02 . 05	Pengelolaan Pelayanan Kesehatan pada Usia Pendidikan Dasar	13.177.000,00	0,00	0,00	0,00
		0,00	0,00	0,00	0,00
1.02 . 1-02.0-00.0-00.01 . 01 . 02 . 2.02 . 05	Pengelolaan Pelayanan Kesehatan pada Usia Pendidikan Dasar	11.749.000,00	0,00	0,00	0,00
		6.528.000,00	0,00	0,00	0,00

KODE	URAIAN URUSAN, ORGANISASI, PROGRAM, KEGIATAN DAN SUB KEGIATAN	ANGGARAN			
		REALISASI			
		KELOMPOK BELANJA BELANJA			
		OPERASI	MODAL	TAK TERDUGA	TRANSFER
1	2	3	4	5	6
1.02 . 1-02.0-00.0-00.01 . 01 . 02 . 2.02 . 05	Pengelolaan Pelayanan Kesehatan pada Usia Pendidikan Dasar	25.122.000,00	0,00	0,00	0,00
		23.085.000,00	0,00	0,00	0,00
1.02 . 1-02.0-00.0-00.01 . 01 . 02 . 2.02 . 05	Pengelolaan Pelayanan Kesehatan pada Usia Pendidikan Dasar	3.110.000,00	0,00	0,00	0,00
		2.774.000,00	0,00	0,00	0,00
1.02 . 1-02.0-00.0-00.01 . 01 . 02 . 2.02 . 05	Pengelolaan Pelayanan Kesehatan pada Usia Pendidikan Dasar	16.546.000,00	0,00	0,00	0,00
		1.900.000,00	0,00	0,00	0,00
1.02 . 1-02.0-00.0-00.01 . 01 . 02 . 2.02 . 05	Pengelolaan Pelayanan Kesehatan pada Usia Pendidikan Dasar	10.696.000,00	0,00	0,00	0,00
		4.940.000,00	0,00	0,00	0,00
1.02 . 1-02.0-00.0-00.01 . 01 . 02 . 2.02 . 05	Pengelolaan Pelayanan Kesehatan pada Usia Pendidikan Dasar	13.501.500,00	0,00	0,00	0,00
		13.501.500,00	0,00	0,00	0,00
1.02 . 1-02.0-00.0-00.01 . 01 . 02 . 2.02 . 05	Pengelolaan Pelayanan Kesehatan pada Usia Pendidikan Dasar	0,00	0,00	0,00	0,00
		0,00	0,00	0,00	0,00
1.02 . 1-02.0-00.0-00.01 . 01 . 02 . 2.02 . 05	Pengelolaan Pelayanan Kesehatan pada Usia Pendidikan Dasar	9.608.000,00	0,00	0,00	0,00
		8.093.000,00	0,00	0,00	0,00
1.02 . 1-02.0-00.0-00.01 . 01 . 02 . 2.02 . 05	Pengelolaan Pelayanan Kesehatan pada Usia Pendidikan Dasar	16.734.000,00	0,00	0,00	0,00
		16.734.000,00	0,00	0,00	0,00
1.02 . 1-02.0-00.0-00.01 . 01 . 02 . 2.02 . 05	Pengelolaan Pelayanan Kesehatan pada Usia Pendidikan Dasar	21.527.000,00	0,00	0,00	0,00
		8.901.500,00	0,00	0,00	0,00
1.02 . 1-02.0-00.0-00.01 . 01 . 02 . 2.02 . 05	Pengelolaan Pelayanan Kesehatan pada Usia Pendidikan Dasar	6.584.000,00	0,00	0,00	0,00
		5.882.500,00	0,00	0,00	0,00
1.02 . 1-02.0-00.0-00.01 . 01 . 02 . 2.02 . 06	Pengelolaan Pelayanan Kesehatan pada Usia Produktif	438.550.000,00	0,00	0,00	0,00
		322.722.817,00	0,00	0,00	0,00
1.02 . 1-02.0-00.0-00.01 . 01 . 02 . 2.02 . 06	Pengelolaan Pelayanan Kesehatan pada Usia Produktif	528.000,00	0,00	0,00	0,00
		0,00	0,00	0,00	0,00
1.02 . 1-02.0-00.0-00.01 . 01 . 02 . 2.02 . 06	Pengelolaan Pelayanan Kesehatan pada Usia Produktif	2.753.000,00	0,00	0,00	0,00
		110.000,00	0,00	0,00	0,00
1.02 . 1-02.0-00.0-00.01 . 01 . 02 . 2.02 . 06	Pengelolaan Pelayanan Kesehatan pada Usia Produktif	0,00	0,00	0,00	0,00
		0,00	0,00	0,00	0,00

KODE	URAIAN URUSAN, ORGANISASI, PROGRAM, KEGIATAN DAN SUB KEGIATAN	ANGGARAN			
		REALISASI			
		KELOMPOK BELANJA BELANJA			
		OPERASI	MODAL	TAK TERDUGA	TRANSFER
1	2	3	4	5	6
1.02 . 1-02.0-00.0-00.01 . 01 . 02 . 2.02 . 06	Pengelolaan Pelayanan Kesehatan pada Usia Produktif	0,00	0,00	0,00	0,00
		0,00	0,00	0,00	0,00
1.02 . 1-02.0-00.0-00.01 . 01 . 02 . 2.02 . 06	Pengelolaan Pelayanan Kesehatan pada Usia Produktif	0,00	0,00	0,00	0,00
		0,00	0,00	0,00	0,00
1.02 . 1-02.0-00.0-00.01 . 01 . 02 . 2.02 . 06	Pengelolaan Pelayanan Kesehatan pada Usia Produktif	0,00	0,00	0,00	0,00
		0,00	0,00	0,00	0,00
1.02 . 1-02.0-00.0-00.01 . 01 . 02 . 2.02 . 06	Pengelolaan Pelayanan Kesehatan pada Usia Produktif	4.664.000,00	0,00	0,00	0,00
		3.843.000,00	0,00	0,00	0,00
1.02 . 1-02.0-00.0-00.01 . 01 . 02 . 2.02 . 06	Pengelolaan Pelayanan Kesehatan pada Usia Produktif	4.044.000,00	0,00	0,00	0,00
		3.944.000,00	0,00	0,00	0,00
1.02 . 1-02.0-00.0-00.01 . 01 . 02 . 2.02 . 06	Pengelolaan Pelayanan Kesehatan pada Usia Produktif	0,00	0,00	0,00	0,00
		0,00	0,00	0,00	0,00
1.02 . 1-02.0-00.0-00.01 . 01 . 02 . 2.02 . 06	Pengelolaan Pelayanan Kesehatan pada Usia Produktif	1.670.000,00	0,00	0,00	0,00
		1.640.000,00	0,00	0,00	0,00
1.02 . 1-02.0-00.0-00.01 . 01 . 02 . 2.02 . 06	Pengelolaan Pelayanan Kesehatan pada Usia Produktif	3.432.000,00	0,00	0,00	0,00
		0,00	0,00	0,00	0,00
1.02 . 1-02.0-00.0-00.01 . 01 . 02 . 2.02 . 06	Pengelolaan Pelayanan Kesehatan pada Usia Produktif	14.840.000,00	0,00	0,00	0,00
		14.840.000,00	0,00	0,00	0,00
1.02 . 1-02.0-00.0-00.01 . 01 . 02 . 2.02 . 06	Pengelolaan Pelayanan Kesehatan pada Usia Produktif	0,00	0,00	0,00	0,00
		0,00	0,00	0,00	0,00
1.02 . 1-02.0-00.0-00.01 . 01 . 02 . 2.02 . 06	Pengelolaan Pelayanan Kesehatan pada Usia Produktif	0,00	0,00	0,00	0,00
		0,00	0,00	0,00	0,00
1.02 . 1-02.0-00.0-00.01 . 01 . 02 . 2.02 . 06	Pengelolaan Pelayanan Kesehatan pada Usia Produktif	684.000,00	0,00	0,00	0,00
		0,00	0,00	0,00	0,00
1.02 . 1-02.0-00.0-00.01 . 01 . 02 . 2.02 . 06	Pengelolaan Pelayanan Kesehatan pada Usia Produktif	576.000,00	0,00	0,00	0,00
		456.000,00	0,00	0,00	0,00
1.02 . 1-02.0-00.0-00.01 . 01 . 02 . 2.02 . 06	Pengelolaan Pelayanan Kesehatan pada Usia Produktif	0,00	0,00	0,00	0,00
		0,00	0,00	0,00	0,00

KODE	URAIAN URUSAN, ORGANISASI, PROGRAM, KEGIATAN DAN SUB KEGIATAN	ANGGARAN			
		REALISASI			
		KELOMPOK BELANJA BELANJA			
		OPERASI	MODAL	TAK TERDUGA	TRANSFER
1	2	3	4	5	6
1.02 . 1-02.0-00.0-00.01 . 01 . 02 . 2.02 . 06	Pengelolaan Pelayanan Kesehatan pada Usia Produktif	5.008.000,00	0,00	0,00	0,00
		5.008.000,00	0,00	0,00	0,00
1.02 . 1-02.0-00.0-00.01 . 01 . 02 . 2.02 . 06	Pengelolaan Pelayanan Kesehatan pada Usia Produktif	20.631.000,00	0,00	0,00	0,00
		11.872.000,00	0,00	0,00	0,00
1.02 . 1-02.0-00.0-00.01 . 01 . 02 . 2.02 . 06	Pengelolaan Pelayanan Kesehatan pada Usia Produktif	554.000,00	0,00	0,00	0,00
		554.000,00	0,00	0,00	0,00
1.02 . 1-02.0-00.0-00.01 . 01 . 02 . 2.02 . 06	Pengelolaan Pelayanan Kesehatan pada Usia Produktif	8.168.000,00	0,00	0,00	0,00
		7.734.000,00	0,00	0,00	0,00
1.02 . 1-02.0-00.0-00.01 . 01 . 02 . 2.02 . 06	Pengelolaan Pelayanan Kesehatan pada Usia Produktif	0,00	0,00	0,00	0,00
		0,00	0,00	0,00	0,00
1.02 . 1-02.0-00.0-00.01 . 01 . 02 . 2.02 . 06	Pengelolaan Pelayanan Kesehatan pada Usia Produktif	4.712.000,00	0,00	0,00	0,00
		4.712.000,00	0,00	0,00	0,00
1.02 . 1-02.0-00.0-00.01 . 01 . 02 . 2.02 . 06	Pengelolaan Pelayanan Kesehatan pada Usia Produktif	0,00	0,00	0,00	0,00
		0,00	0,00	0,00	0,00
1.02 . 1-02.0-00.0-00.01 . 01 . 02 . 2.02 . 06	Pengelolaan Pelayanan Kesehatan pada Usia Produktif	0,00	0,00	0,00	0,00
		0,00	0,00	0,00	0,00
1.02 . 1-02.0-00.0-00.01 . 01 . 02 . 2.02 . 07	Pengelolaan Pelayanan Kesehatan pada Usia Lanjut	159.830.000,00	0,00	0,00	0,00
		148.951.000,00	0,00	0,00	0,00
1.02 . 1-02.0-00.0-00.01 . 01 . 02 . 2.02 . 07	Pengelolaan Pelayanan Kesehatan pada Usia Lanjut	2.080.000,00	0,00	0,00	0,00
		1.479.000,00	0,00	0,00	0,00
1.02 . 1-02.0-00.0-00.01 . 01 . 02 . 2.02 . 07	Pengelolaan Pelayanan Kesehatan pada Usia Lanjut	5.952.000,00	0,00	0,00	0,00
		4.902.000,00	0,00	0,00	0,00
1.02 . 1-02.0-00.0-00.01 . 01 . 02 . 2.02 . 07	Pengelolaan Pelayanan Kesehatan pada Usia Lanjut	21.315.000,00	0,00	0,00	0,00
		20.517.000,00	0,00	0,00	0,00
1.02 . 1-02.0-00.0-00.01 . 01 . 02 . 2.02 . 07	Pengelolaan Pelayanan Kesehatan pada Usia Lanjut	5.352.000,00	0,00	0,00	0,00
		2.565.000,00	0,00	0,00	0,00
1.02 . 1-02.0-00.0-00.01 . 01 . 02 . 2.02 . 07	Pengelolaan Pelayanan Kesehatan pada Usia Lanjut	33.250.000,00	0,00	0,00	0,00
		22.308.000,00	0,00	0,00	0,00

KODE	URAIAN URUSAN, ORGANISASI, PROGRAM, KEGIATAN DAN SUB KEGIATAN	ANGGARAN			
		REALISASI			
		KELOMPOK BELANJA BELANJA			
		OPERASI	MODAL	TAK TERDUGA	TRANSFER
1	2	3	4	5	6
1.02 . 1-02.0-00.0-00.01 . 01 . 02 . 2.02 . 07	Pengelolaan Pelayanan Kesehatan pada Usia Lanjut	5.016.000,00	0,00	0,00	0,00
		4.388.000,00	0,00	0,00	0,00
1.02 . 1-02.0-00.0-00.01 . 01 . 02 . 2.02 . 07	Pengelolaan Pelayanan Kesehatan pada Usia Lanjut	25.440.000,00	0,00	0,00	0,00
		25.440.000,00	0,00	0,00	0,00
1.02 . 1-02.0-00.0-00.01 . 01 . 02 . 2.02 . 07	Pengelolaan Pelayanan Kesehatan pada Usia Lanjut	11.872.000,00	0,00	0,00	0,00
		11.872.000,00	0,00	0,00	0,00
1.02 . 1-02.0-00.0-00.01 . 01 . 02 . 2.02 . 07	Pengelolaan Pelayanan Kesehatan pada Usia Lanjut	0,00	0,00	0,00	0,00
		0,00	0,00	0,00	0,00
1.02 . 1-02.0-00.0-00.01 . 01 . 02 . 2.02 . 07	Pengelolaan Pelayanan Kesehatan pada Usia Lanjut	30.229.000,00	0,00	0,00	0,00
		20.064.000,00	0,00	0,00	0,00
1.02 . 1-02.0-00.0-00.01 . 01 . 02 . 2.02 . 07	Pengelolaan Pelayanan Kesehatan pada Usia Lanjut	6.460.000,00	0,00	0,00	0,00
		6.460.000,00	0,00	0,00	0,00
1.02 . 1-02.0-00.0-00.01 . 01 . 02 . 2.02 . 07	Pengelolaan Pelayanan Kesehatan pada Usia Lanjut	7.524.000,00	0,00	0,00	0,00
		0,00	0,00	0,00	0,00
1.02 . 1-02.0-00.0-00.01 . 01 . 02 . 2.02 . 07	Pengelolaan Pelayanan Kesehatan pada Usia Lanjut	1.431.000,00	0,00	0,00	0,00
		1.431.000,00	0,00	0,00	0,00
1.02 . 1-02.0-00.0-00.01 . 01 . 02 . 2.02 . 07	Pengelolaan Pelayanan Kesehatan pada Usia Lanjut	10.560.000,00	0,00	0,00	0,00
		120.000,00	0,00	0,00	0,00
1.02 . 1-02.0-00.0-00.01 . 01 . 02 . 2.02 . 07	Pengelolaan Pelayanan Kesehatan pada Usia Lanjut	10.800.000,00	0,00	0,00	0,00
		10.800.000,00	0,00	0,00	0,00
1.02 . 1-02.0-00.0-00.01 . 01 . 02 . 2.02 . 07	Pengelolaan Pelayanan Kesehatan pada Usia Lanjut	2.128.000,00	0,00	0,00	0,00
		870.000,00	0,00	0,00	0,00
1.02 . 1-02.0-00.0-00.01 . 01 . 02 . 2.02 . 07	Pengelolaan Pelayanan Kesehatan pada Usia Lanjut	2.650.000,00	0,00	0,00	0,00
		2.650.000,00	0,00	0,00	0,00
1.02 . 1-02.0-00.0-00.01 . 01 . 02 . 2.02 . 07	Pengelolaan Pelayanan Kesehatan pada Usia Lanjut	3.744.000,00	0,00	0,00	0,00
		2.634.000,00	0,00	0,00	0,00
1.02 . 1-02.0-00.0-00.01 . 01 . 02 . 2.02 . 07	Pengelolaan Pelayanan Kesehatan pada Usia Lanjut	11.172.000,00	0,00	0,00	0,00
		0,00	0,00	0,00	0,00

KODE	URAIAN URUSAN, ORGANISASI, PROGRAM, KEGIATAN DAN SUB KEGIATAN	ANGGARAN			
		REALISASI			
		KELOMPOK BELANJA BELANJA			
		OPERASI	MODAL	TAK TERDUGA	TRANSFER
1	2	3	4	5	6
1.02 . 1-02.0-00.0-00.01 . 01 . 02 . 2.02 . 07	Pengelolaan Pelayanan Kesehatan pada Usia Lanjut	5.610.000,00	0,00	0,00	0,00
		4.338.000,00	0,00	0,00	0,00
1.02 . 1-02.0-00.0-00.01 . 01 . 02 . 2.02 . 07	Pengelolaan Pelayanan Kesehatan pada Usia Lanjut	6.372.000,00	0,00	0,00	0,00
		3.180.000,00	0,00	0,00	0,00
1.02 . 1-02.0-00.0-00.01 . 01 . 02 . 2.02 . 07	Pengelolaan Pelayanan Kesehatan pada Usia Lanjut	3.113.000,00	0,00	0,00	0,00
		3.078.000,00	0,00	0,00	0,00
1.02 . 1-02.0-00.0-00.01 . 01 . 02 . 2.02 . 07	Pengelolaan Pelayanan Kesehatan pada Usia Lanjut	12.422.000,00	0,00	0,00	0,00
		1.254.000,00	0,00	0,00	0,00
1.02 . 1-02.0-00.0-00.01 . 01 . 02 . 2.02 . 07	Pengelolaan Pelayanan Kesehatan pada Usia Lanjut	0,00	0,00	0,00	0,00
		0,00	0,00	0,00	0,00
1.02 . 1-02.0-00.0-00.01 . 01 . 02 . 2.02 . 07	Pengelolaan Pelayanan Kesehatan pada Usia Lanjut	25.465.000,00	0,00	0,00	0,00
		25.465.000,00	0,00	0,00	0,00
1.02 . 1-02.0-00.0-00.01 . 01 . 02 . 2.02 . 07	Pengelolaan Pelayanan Kesehatan pada Usia Lanjut	3.420.000,00	0,00	0,00	0,00
		3.420.000,00	0,00	0,00	0,00
1.02 . 1-02.0-00.0-00.01 . 01 . 02 . 2.02 . 07	Pengelolaan Pelayanan Kesehatan pada Usia Lanjut	4.170.000,00	0,00	0,00	0,00
		3.911.000,00	0,00	0,00	0,00
1.02 . 1-02.0-00.0-00.01 . 01 . 02 . 2.02 . 07	Pengelolaan Pelayanan Kesehatan pada Usia Lanjut	912.000,00	0,00	0,00	0,00
		912.000,00	0,00	0,00	0,00
1.02 . 1-02.0-00.0-00.01 . 01 . 02 . 2.02 . 07	Pengelolaan Pelayanan Kesehatan pada Usia Lanjut	4.332.000,00	0,00	0,00	0,00
		840.000,00	0,00	0,00	0,00
1.02 . 1-02.0-00.0-00.01 . 01 . 02 . 2.02 . 07	Pengelolaan Pelayanan Kesehatan pada Usia Lanjut	13.210.000,00	0,00	0,00	0,00
		7.232.000,00	0,00	0,00	0,00
1.02 . 1-02.0-00.0-00.01 . 01 . 02 . 2.02 . 08	Pengelolaan Pelayanan Kesehatan Penderita Hipertensi	17.685.000,00	0,00	0,00	0,00
		13.362.000,00	0,00	0,00	0,00
1.02 . 1-02.0-00.0-00.01 . 01 . 02 . 2.02 . 10	Pengelolaan Pelayanan Kesehatan Orang dengan Gangguan Jiwa Berat	2.268.000,00	0,00	0,00	0,00
		2.268.000,00	0,00	0,00	0,00
1.02 . 1-02.0-00.0-00.01 . 01 . 02 . 2.02 . 10	Pengelolaan Pelayanan Kesehatan Orang dengan Gangguan Jiwa Berat	608.000,00	0,00	0,00	0,00
		252.000,00	0,00	0,00	0,00

KODE	URAIAN URUSAN, ORGANISASI, PROGRAM, KEGIATAN DAN SUB KEGIATAN	ANGGARAN			
		REALISASI			
		KELOMPOK BELANJA BELANJA			
		OPERASI	MODAL	TAK TERDUGA	TRANSFER
1	2	3	4	5	6
1.02 . 1-02.0-00.0-00.01 . 01 . 02 . 2.02 . 10	Pengelolaan Pelayanan Kesehatan Orang dengan Gangguan Jiwa Berat	3.205.000,00	0,00	0,00	0,00
		2.751.000,00	0,00	0,00	0,00
1.02 . 1-02.0-00.0-00.01 . 01 . 02 . 2.02 . 11	Pengelolaan Pelayanan Kesehatan Orang Terduga Tuberkulosis	424.086.550,00	0,00	0,00	0,00
		354.545.500,00	0,00	0,00	0,00
1.02 . 1-02.0-00.0-00.01 . 01 . 02 . 2.02 . 11	Pengelolaan Pelayanan Kesehatan Orang Terduga Tuberkulosis	3.990.000,00	0,00	0,00	0,00
		3.638.000,00	0,00	0,00	0,00
1.02 . 1-02.0-00.0-00.01 . 01 . 02 . 2.02 . 11	Pengelolaan Pelayanan Kesehatan Orang Terduga Tuberkulosis	6.148.000,00	0,00	0,00	0,00
		6.148.000,00	0,00	0,00	0,00
1.02 . 1-02.0-00.0-00.01 . 01 . 02 . 2.02 . 11	Pengelolaan Pelayanan Kesehatan Orang Terduga Tuberkulosis	8.162.000,00	0,00	0,00	0,00
		8.162.000,00	0,00	0,00	0,00
1.02 . 1-02.0-00.0-00.01 . 01 . 02 . 2.02 . 11	Pengelolaan Pelayanan Kesehatan Orang Terduga Tuberkulosis	1.772.000,00	0,00	0,00	0,00
		860.000,00	0,00	0,00	0,00
1.02 . 1-02.0-00.0-00.01 . 01 . 02 . 2.02 . 12	Pengelolaan Pelayanan Kesehatan Orang dengan Risiko Terinfeksi HIV	483.022.350,00	0,00	0,00	0,00
		375.837.100,00	0,00	0,00	0,00
1.02 . 1-02.0-00.0-00.01 . 01 . 02 . 2.02 . 12	Pengelolaan Pelayanan Kesehatan Orang dengan Risiko Terinfeksi HIV	0,00	0,00	0,00	0,00
		0,00	0,00	0,00	0,00
1.02 . 1-02.0-00.0-00.01 . 01 . 02 . 2.02 . 12	Pengelolaan Pelayanan Kesehatan Orang dengan Risiko Terinfeksi HIV	0,00	0,00	0,00	0,00
		0,00	0,00	0,00	0,00
1.02 . 1-02.0-00.0-00.01 . 01 . 02 . 2.02 . 12	Pengelolaan Pelayanan Kesehatan Orang dengan Risiko Terinfeksi HIV	2.650.000,00	0,00	0,00	0,00
		2.650.000,00	0,00	0,00	0,00
1.02 . 1-02.0-00.0-00.01 . 01 . 02 . 2.02 . 12	Pengelolaan Pelayanan Kesehatan Orang dengan Risiko Terinfeksi HIV	1.325.000,00	0,00	0,00	0,00
		1.325.000,00	0,00	0,00	0,00
1.02 . 1-02.0-00.0-00.01 . 01 . 02 . 2.02 . 13	Pengelolaan Pelayanan Kesehatan bagi Penduduk pada Kondisi Kejadian Luar Biasa (KLB)	1.134.997.100,00	0,00	0,00	0,00
		596.993.000,00	0,00	0,00	0,00
1.02 . 1-02.0-00.0-00.01 . 01 . 02 . 2.02 . 13	Pengelolaan Pelayanan Kesehatan bagi Penduduk pada Kondisi Kejadian Luar Biasa (KLB)	250.448.000,00	0,00	0,00	0,00
		19.509.500,00	0,00	0,00	0,00
1.02 . 1-02.0-00.0-00.01 . 01 . 02 . 2.02 . 13	Pengelolaan Pelayanan Kesehatan bagi Penduduk pada Kondisi Kejadian Luar Biasa (KLB)	254.950.000,00	0,00	0,00	0,00
		154.190.000,00	0,00	0,00	0,00

KODE	URAIAN URUSAN, ORGANISASI, PROGRAM, KEGIATAN DAN SUB KEGIATAN	ANGGARAN			
		REALISASI			
		KELOMPOK BELANJA BELANJA			
		OPERASI	MODAL	TAK TERDUGA	TRANSFER
1	2	3	4	5	6
1.02 . 1-02.0-00.0-00.01 . 01 . 02 . 2.02 . 13	Pengelolaan Pelayanan Kesehatan bagi Penduduk pada Kondisi Kejadian Luar Biasa (KLB)	191.087.000,00	0,00	0,00	0,00
		65.153.000,00	0,00	0,00	0,00
1.02 . 1-02.0-00.0-00.01 . 01 . 02 . 2.02 . 13	Pengelolaan Pelayanan Kesehatan bagi Penduduk pada Kondisi Kejadian Luar Biasa (KLB)	205.976.000,00	0,00	0,00	0,00
		6.349.500,00	0,00	0,00	0,00
1.02 . 1-02.0-00.0-00.01 . 01 . 02 . 2.02 . 13	Pengelolaan Pelayanan Kesehatan bagi Penduduk pada Kondisi Kejadian Luar Biasa (KLB)	262.653.000,00	0,00	0,00	0,00
		25.891.000,00	0,00	0,00	0,00
1.02 . 1-02.0-00.0-00.01 . 01 . 02 . 2.02 . 13	Pengelolaan Pelayanan Kesehatan bagi Penduduk pada Kondisi Kejadian Luar Biasa (KLB)	197.030.000,00	0,00	0,00	0,00
		83.713.000,00	0,00	0,00	0,00
1.02 . 1-02.0-00.0-00.01 . 01 . 02 . 2.02 . 13	Pengelolaan Pelayanan Kesehatan bagi Penduduk pada Kondisi Kejadian Luar Biasa (KLB)	153.260.000,00	0,00	0,00	0,00
		8.083.000,00	0,00	0,00	0,00
1.02 . 1-02.0-00.0-00.01 . 01 . 02 . 2.02 . 13	Pengelolaan Pelayanan Kesehatan bagi Penduduk pada Kondisi Kejadian Luar Biasa (KLB)	217.518.000,00	0,00	0,00	0,00
		72.786.000,00	0,00	0,00	0,00
1.02 . 1-02.0-00.0-00.01 . 01 . 02 . 2.02 . 13	Pengelolaan Pelayanan Kesehatan bagi Penduduk pada Kondisi Kejadian Luar Biasa (KLB)	264.784.000,00	0,00	0,00	0,00
		0,00	0,00	0,00	0,00
1.02 . 1-02.0-00.0-00.01 . 01 . 02 . 2.02 . 13	Pengelolaan Pelayanan Kesehatan bagi Penduduk pada Kondisi Kejadian Luar Biasa (KLB)	204.398.000,00	0,00	0,00	0,00
		82.358.000,00	0,00	0,00	0,00
1.02 . 1-02.0-00.0-00.01 . 01 . 02 . 2.02 . 13	Pengelolaan Pelayanan Kesehatan bagi Penduduk pada Kondisi Kejadian Luar Biasa (KLB)	185.062.000,00	0,00	0,00	0,00
		26.314.000,00	0,00	0,00	0,00
1.02 . 1-02.0-00.0-00.01 . 01 . 02 . 2.02 . 13	Pengelolaan Pelayanan Kesehatan bagi Penduduk pada Kondisi Kejadian Luar Biasa (KLB)	260.964.000,00	0,00	0,00	0,00
		5.148.000,00	0,00	0,00	0,00
1.02 . 1-02.0-00.0-00.01 . 01 . 02 . 2.02 . 13	Pengelolaan Pelayanan Kesehatan bagi Penduduk pada Kondisi Kejadian Luar Biasa (KLB)	221.920.000,00	0,00	0,00	0,00
		37.950.000,00	0,00	0,00	0,00
1.02 . 1-02.0-00.0-00.01 . 01 . 02 . 2.02 . 13	Pengelolaan Pelayanan Kesehatan bagi Penduduk pada Kondisi Kejadian Luar Biasa (KLB)	271.245.000,00	0,00	0,00	0,00
		17.069.000,00	0,00	0,00	0,00
1.02 . 1-02.0-00.0-00.01 . 01 . 02 . 2.02 . 13	Pengelolaan Pelayanan Kesehatan bagi Penduduk pada Kondisi Kejadian Luar Biasa (KLB)	245.404.000,00	0,00	0,00	0,00
		20.550.000,00	0,00	0,00	0,00
1.02 . 1-02.0-00.0-00.01 . 01 . 02 . 2.02 . 13	Pengelolaan Pelayanan Kesehatan bagi Penduduk pada Kondisi Kejadian Luar Biasa (KLB)	246.240.000,00	0,00	0,00	0,00
		33.000.000,00	0,00	0,00	0,00

KODE	URAIAN URUSAN, ORGANISASI, PROGRAM, KEGIATAN DAN SUB KEGIATAN	ANGGARAN			
		REALISASI			
		KELOMPOK BELANJA BELANJA			
		OPERASI	MODAL	TAK TERDUGA	TRANSFER
1	2	3	4	5	6
1.02 . 1-02.0-00.0-00.01 . 01 . 02 . 2.02 . 13	Pengelolaan Pelayanan Kesehatan bagi Penduduk pada Kondisi Kejadian Luar Biasa (KLB)	285.551.600,00	0,00	0,00	0,00
		34.173.200,00	0,00	0,00	0,00
1.02 . 1-02.0-00.0-00.01 . 01 . 02 . 2.02 . 13	Pengelolaan Pelayanan Kesehatan bagi Penduduk pada Kondisi Kejadian Luar Biasa (KLB)	222.186.500,00	0,00	0,00	0,00
		6.754.000,00	0,00	0,00	0,00
1.02 . 1-02.0-00.0-00.01 . 01 . 02 . 2.02 . 13	Pengelolaan Pelayanan Kesehatan bagi Penduduk pada Kondisi Kejadian Luar Biasa (KLB)	234.710.000,00	0,00	0,00	0,00
		18.468.000,00	0,00	0,00	0,00
1.02 . 1-02.0-00.0-00.01 . 01 . 02 . 2.02 . 13	Pengelolaan Pelayanan Kesehatan bagi Penduduk pada Kondisi Kejadian Luar Biasa (KLB)	234.624.000,00	0,00	0,00	0,00
		104.778.000,00	0,00	0,00	0,00
1.02 . 1-02.0-00.0-00.01 . 01 . 02 . 2.02 . 13	Pengelolaan Pelayanan Kesehatan bagi Penduduk pada Kondisi Kejadian Luar Biasa (KLB)	240.520.000,00	0,00	0,00	0,00
		17.441.000,00	0,00	0,00	0,00
1.02 . 1-02.0-00.0-00.01 . 01 . 02 . 2.02 . 13	Pengelolaan Pelayanan Kesehatan bagi Penduduk pada Kondisi Kejadian Luar Biasa (KLB)	257.184.000,00	0,00	0,00	0,00
		5.206.000,00	0,00	0,00	0,00
1.02 . 1-02.0-00.0-00.01 . 01 . 02 . 2.02 . 13	Pengelolaan Pelayanan Kesehatan bagi Penduduk pada Kondisi Kejadian Luar Biasa (KLB)	216.308.000,00	0,00	0,00	0,00
		53.504.250,00	0,00	0,00	0,00
1.02 . 1-02.0-00.0-00.01 . 01 . 02 . 2.02 . 13	Pengelolaan Pelayanan Kesehatan bagi Penduduk pada Kondisi Kejadian Luar Biasa (KLB)	216.334.000,00	0,00	0,00	0,00
		12.730.000,00	0,00	0,00	0,00
1.02 . 1-02.0-00.0-00.01 . 01 . 02 . 2.02 . 13	Pengelolaan Pelayanan Kesehatan bagi Penduduk pada Kondisi Kejadian Luar Biasa (KLB)	272.184.000,00	0,00	0,00	0,00
		20.926.000,00	0,00	0,00	0,00
1.02 . 1-02.0-00.0-00.01 . 01 . 02 . 2.02 . 13	Pengelolaan Pelayanan Kesehatan bagi Penduduk pada Kondisi Kejadian Luar Biasa (KLB)	196.992.000,00	0,00	0,00	0,00
		67.357.000,00	0,00	0,00	0,00
1.02 . 1-02.0-00.0-00.01 . 01 . 02 . 2.02 . 13	Pengelolaan Pelayanan Kesehatan bagi Penduduk pada Kondisi Kejadian Luar Biasa (KLB)	267.552.000,00	0,00	0,00	0,00
		1.035.000,00	0,00	0,00	0,00
1.02 . 1-02.0-00.0-00.01 . 01 . 02 . 2.02 . 13	Pengelolaan Pelayanan Kesehatan bagi Penduduk pada Kondisi Kejadian Luar Biasa (KLB)	189.506.000,00	0,00	0,00	0,00
		30.134.000,00	0,00	0,00	0,00
1.02 . 1-02.0-00.0-00.01 . 01 . 02 . 2.02 . 13	Pengelolaan Pelayanan Kesehatan bagi Penduduk pada Kondisi Kejadian Luar Biasa (KLB)	228.016.000,00	0,00	0,00	0,00
		1.852.350,00	0,00	0,00	0,00
1.02 . 1-02.0-00.0-00.01 . 01 . 02 . 2.02 . 13	Pengelolaan Pelayanan Kesehatan bagi Penduduk pada Kondisi Kejadian Luar Biasa (KLB)	200.829.000,00	0,00	0,00	0,00
		22.322.000,00	0,00	0,00	0,00

KODE	URAIAN URUSAN, ORGANISASI, PROGRAM, KEGIATAN DAN SUB KEGIATAN	ANGGARAN			
		REALISASI			
		KELOMPOK BELANJA BELANJA			
		OPERASI	MODAL	TAK TERDUGA	TRANSFER
1	2	3	4	5	6
1.02 . 1-02.0-00.0-00.01 . 01 . 02 . 2.02 . 14	Pengelolaan Pelayanan Kesehatan bagi Penduduk Terdampak Krisis Kesehatan Akibat Bencana dan/atau Berpotensi Bencana	0,00	0,00	0,00	0,00
		0,00	0,00	0,00	0,00
1.02 . 1-02.0-00.0-00.01 . 01 . 02 . 2.02 . 15	Pengelolaan Pelayanan Kesehatan Gizi Masyarakat	1.893.301.320,00	0,00	0,00	0,00
		1.569.035.400,00	0,00	0,00	0,00
1.02 . 1-02.0-00.0-00.01 . 01 . 02 . 2.02 . 15	Pengelolaan Pelayanan Kesehatan Gizi Masyarakat	58.484.000,00	0,00	0,00	0,00
		39.756.000,00	0,00	0,00	0,00
1.02 . 1-02.0-00.0-00.01 . 01 . 02 . 2.02 . 15	Pengelolaan Pelayanan Kesehatan Gizi Masyarakat	22.608.000,00	0,00	0,00	0,00
		14.562.000,00	0,00	0,00	0,00
1.02 . 1-02.0-00.0-00.01 . 01 . 02 . 2.02 . 15	Pengelolaan Pelayanan Kesehatan Gizi Masyarakat	45.372.000,00	0,00	0,00	0,00
		38.304.000,00	0,00	0,00	0,00
1.02 . 1-02.0-00.0-00.01 . 01 . 02 . 2.02 . 15	Pengelolaan Pelayanan Kesehatan Gizi Masyarakat	8.813.000,00	0,00	0,00	0,00
		5.608.000,00	0,00	0,00	0,00
1.02 . 1-02.0-00.0-00.01 . 01 . 02 . 2.02 . 15	Pengelolaan Pelayanan Kesehatan Gizi Masyarakat	45.810.000,00	0,00	0,00	0,00
		38.909.000,00	0,00	0,00	0,00
1.02 . 1-02.0-00.0-00.01 . 01 . 02 . 2.02 . 15	Pengelolaan Pelayanan Kesehatan Gizi Masyarakat	63.250.000,00	0,00	0,00	0,00
		44.243.000,00	0,00	0,00	0,00
1.02 . 1-02.0-00.0-00.01 . 01 . 02 . 2.02 . 15	Pengelolaan Pelayanan Kesehatan Gizi Masyarakat	43.310.000,00	0,00	0,00	0,00
		42.164.000,00	0,00	0,00	0,00
1.02 . 1-02.0-00.0-00.01 . 01 . 02 . 2.02 . 15	Pengelolaan Pelayanan Kesehatan Gizi Masyarakat	26.141.000,00	0,00	0,00	0,00
		21.676.500,00	0,00	0,00	0,00
1.02 . 1-02.0-00.0-00.01 . 01 . 02 . 2.02 . 15	Pengelolaan Pelayanan Kesehatan Gizi Masyarakat	21.291.000,00	0,00	0,00	0,00
		21.291.000,00	0,00	0,00	0,00
1.02 . 1-02.0-00.0-00.01 . 01 . 02 . 2.02 . 15	Pengelolaan Pelayanan Kesehatan Gizi Masyarakat	63.582.000,00	0,00	0,00	0,00
		54.842.000,00	0,00	0,00	0,00
1.02 . 1-02.0-00.0-00.01 . 01 . 02 . 2.02 . 15	Pengelolaan Pelayanan Kesehatan Gizi Masyarakat	18.954.000,00	0,00	0,00	0,00
		18.322.000,00	0,00	0,00	0,00
1.02 . 1-02.0-00.0-00.01 . 01 . 02 . 2.02 . 15	Pengelolaan Pelayanan Kesehatan Gizi Masyarakat	84.071.000,00	0,00	0,00	0,00
		47.743.000,00	0,00	0,00	0,00

KODE	URAIAN URUSAN, ORGANISASI, PROGRAM, KEGIATAN DAN SUB KEGIATAN	ANGGARAN			
		REALISASI			
		KELOMPOK BELANJA BELANJA			
		OPERASI	MODAL	TAK TERDUGA	TRANSFER
1	2	3	4	5	6
1.02 . 1-02.0-00.0-00.01 . 01 . 02 . 2.02 . 15	Pengelolaan Pelayanan Kesehatan Gizi Masyarakat	104.360.000,00	0,00	0,00	0,00
		104.360.000,00	0,00	0,00	0,00
1.02 . 1-02.0-00.0-00.01 . 01 . 02 . 2.02 . 15	Pengelolaan Pelayanan Kesehatan Gizi Masyarakat	64.939.000,00	0,00	0,00	0,00
		42.314.000,00	0,00	0,00	0,00
1.02 . 1-02.0-00.0-00.01 . 01 . 02 . 2.02 . 15	Pengelolaan Pelayanan Kesehatan Gizi Masyarakat	42.660.000,00	0,00	0,00	0,00
		42.660.000,00	0,00	0,00	0,00
1.02 . 1-02.0-00.0-00.01 . 01 . 02 . 2.02 . 15	Pengelolaan Pelayanan Kesehatan Gizi Masyarakat	33.758.000,00	0,00	0,00	0,00
		32.923.000,00	0,00	0,00	0,00
1.02 . 1-02.0-00.0-00.01 . 01 . 02 . 2.02 . 15	Pengelolaan Pelayanan Kesehatan Gizi Masyarakat	33.446.000,00	0,00	0,00	0,00
		32.946.000,00	0,00	0,00	0,00
1.02 . 1-02.0-00.0-00.01 . 01 . 02 . 2.02 . 15	Pengelolaan Pelayanan Kesehatan Gizi Masyarakat	36.805.000,00	0,00	0,00	0,00
		29.351.000,00	0,00	0,00	0,00
1.02 . 1-02.0-00.0-00.01 . 01 . 02 . 2.02 . 15	Pengelolaan Pelayanan Kesehatan Gizi Masyarakat	25.803.000,00	0,00	0,00	0,00
		16.155.000,00	0,00	0,00	0,00
1.02 . 1-02.0-00.0-00.01 . 01 . 02 . 2.02 . 15	Pengelolaan Pelayanan Kesehatan Gizi Masyarakat	64.606.000,00	0,00	0,00	0,00
		57.196.000,00	0,00	0,00	0,00
1.02 . 1-02.0-00.0-00.01 . 01 . 02 . 2.02 . 15	Pengelolaan Pelayanan Kesehatan Gizi Masyarakat	30.978.000,00	0,00	0,00	0,00
		14.996.000,00	0,00	0,00	0,00
1.02 . 1-02.0-00.0-00.01 . 01 . 02 . 2.02 . 15	Pengelolaan Pelayanan Kesehatan Gizi Masyarakat	24.225.000,00	0,00	0,00	0,00
		19.181.000,00	0,00	0,00	0,00
1.02 . 1-02.0-00.0-00.01 . 01 . 02 . 2.02 . 15	Pengelolaan Pelayanan Kesehatan Gizi Masyarakat	24.700.000,00	0,00	0,00	0,00
		8.702.000,00	0,00	0,00	0,00
1.02 . 1-02.0-00.0-00.01 . 01 . 02 . 2.02 . 15	Pengelolaan Pelayanan Kesehatan Gizi Masyarakat	17.524.000,00	0,00	0,00	0,00
		6.900.000,00	0,00	0,00	0,00
1.02 . 1-02.0-00.0-00.01 . 01 . 02 . 2.02 . 15	Pengelolaan Pelayanan Kesehatan Gizi Masyarakat	69.802.000,00	0,00	0,00	0,00
		66.147.000,00	0,00	0,00	0,00
1.02 . 1-02.0-00.0-00.01 . 01 . 02 . 2.02 . 15	Pengelolaan Pelayanan Kesehatan Gizi Masyarakat	42.117.200,00	0,00	0,00	0,00
		37.055.200,00	0,00	0,00	0,00

KODE	URAIAN URUSAN, ORGANISASI, PROGRAM, KEGIATAN DAN SUB KEGIATAN	ANGGARAN			
		REALISASI			
		KELOMPOK BELANJA BELANJA			
		OPERASI	MODAL	TAK TERDUGA	TRANSFER
1	2	3	4	5	6
1.02 . 1-02.0-00.0-00.01 . 01 . 02 . 2.02 . 15	Pengelolaan Pelayanan Kesehatan Gizi Masyarakat	9.451.000,00	0,00	0,00	0,00
		8.951.000,00	0,00	0,00	0,00
1.02 . 1-02.0-00.0-00.01 . 01 . 02 . 2.02 . 15	Pengelolaan Pelayanan Kesehatan Gizi Masyarakat	51.719.000,00	0,00	0,00	0,00
		51.719.000,00	0,00	0,00	0,00
1.02 . 1-02.0-00.0-00.01 . 01 . 02 . 2.02 . 15	Pengelolaan Pelayanan Kesehatan Gizi Masyarakat	27.373.000,00	0,00	0,00	0,00
		16.959.000,00	0,00	0,00	0,00
1.02 . 1-02.0-00.0-00.01 . 01 . 02 . 2.02 . 15	Pengelolaan Pelayanan Kesehatan Gizi Masyarakat	25.313.000,00	0,00	0,00	0,00
		24.572.500,00	0,00	0,00	0,00
1.02 . 1-02.0-00.0-00.01 . 01 . 02 . 2.02 . 16	Pengelolaan Pelayanan Kesehatan Kerja dan Olahraga	152.351.000,00	0,00	0,00	0,00
		119.342.000,00	0,00	0,00	0,00
1.02 . 1-02.0-00.0-00.01 . 01 . 02 . 2.02 . 16	Pengelolaan Pelayanan Kesehatan Kerja dan Olahraga	1.976.000,00	0,00	0,00	0,00
		1.414.000,00	0,00	0,00	0,00
1.02 . 1-02.0-00.0-00.01 . 01 . 02 . 2.02 . 16	Pengelolaan Pelayanan Kesehatan Kerja dan Olahraga	5.565.500,00	0,00	0,00	0,00
		4.704.000,00	0,00	0,00	0,00
1.02 . 1-02.0-00.0-00.01 . 01 . 02 . 2.02 . 16	Pengelolaan Pelayanan Kesehatan Kerja dan Olahraga	3.156.000,00	0,00	0,00	0,00
		2.706.000,00	0,00	0,00	0,00
1.02 . 1-02.0-00.0-00.01 . 01 . 02 . 2.02 . 16	Pengelolaan Pelayanan Kesehatan Kerja dan Olahraga	8.245.000,00	0,00	0,00	0,00
		7.420.000,00	0,00	0,00	0,00
1.02 . 1-02.0-00.0-00.01 . 01 . 02 . 2.02 . 16	Pengelolaan Pelayanan Kesehatan Kerja dan Olahraga	12.268.000,00	0,00	0,00	0,00
		11.810.000,00	0,00	0,00	0,00
1.02 . 1-02.0-00.0-00.01 . 01 . 02 . 2.02 . 16	Pengelolaan Pelayanan Kesehatan Kerja dan Olahraga	3.180.000,00	0,00	0,00	0,00
		3.180.000,00	0,00	0,00	0,00
1.02 . 1-02.0-00.0-00.01 . 01 . 02 . 2.02 . 16	Pengelolaan Pelayanan Kesehatan Kerja dan Olahraga	8.480.000,00	0,00	0,00	0,00
		8.480.000,00	0,00	0,00	0,00
1.02 . 1-02.0-00.0-00.01 . 01 . 02 . 2.02 . 16	Pengelolaan Pelayanan Kesehatan Kerja dan Olahraga	8.389.000,00	0,00	0,00	0,00
		8.389.000,00	0,00	0,00	0,00
1.02 . 1-02.0-00.0-00.01 . 01 . 02 . 2.02 . 16	Pengelolaan Pelayanan Kesehatan Kerja dan Olahraga	7.120.000,00	0,00	0,00	0,00
		7.120.000,00	0,00	0,00	0,00

KODE	URAIAN URUSAN, ORGANISASI, PROGRAM, KEGIATAN DAN SUB KEGIATAN	ANGGARAN			
		REALISASI			
		KELOMPOK BELANJA BELANJA			
		OPERASI	MODAL	TAK TERDUGA	TRANSFER
1	2	3	4	5	6
1.02 . 1-02.0-00.0-00.01 . 01 . 02 . 2.02 . 16	Pengelolaan Pelayanan Kesehatan Kerja dan Olahraga	9.579.000,00	0,00	0,00	0,00
		6.274.000,00	0,00	0,00	0,00
1.02 . 1-02.0-00.0-00.01 . 01 . 02 . 2.02 . 16	Pengelolaan Pelayanan Kesehatan Kerja dan Olahraga	4.963.000,00	0,00	0,00	0,00
		4.963.000,00	0,00	0,00	0,00
1.02 . 1-02.0-00.0-00.01 . 01 . 02 . 2.02 . 16	Pengelolaan Pelayanan Kesehatan Kerja dan Olahraga	13.992.000,00	0,00	0,00	0,00
		7.420.000,00	0,00	0,00	0,00
1.02 . 1-02.0-00.0-00.01 . 01 . 02 . 2.02 . 16	Pengelolaan Pelayanan Kesehatan Kerja dan Olahraga	16.163.000,00	0,00	0,00	0,00
		16.143.750,00	0,00	0,00	0,00
1.02 . 1-02.0-00.0-00.01 . 01 . 02 . 2.02 . 16	Pengelolaan Pelayanan Kesehatan Kerja dan Olahraga	3.570.000,00	0,00	0,00	0,00
		2.760.000,00	0,00	0,00	0,00
1.02 . 1-02.0-00.0-00.01 . 01 . 02 . 2.02 . 16	Pengelolaan Pelayanan Kesehatan Kerja dan Olahraga	6.285.000,00	0,00	0,00	0,00
		6.285.000,00	0,00	0,00	0,00
1.02 . 1-02.0-00.0-00.01 . 01 . 02 . 2.02 . 16	Pengelolaan Pelayanan Kesehatan Kerja dan Olahraga	0,00	0,00	0,00	0,00
		0,00	0,00	0,00	0,00
1.02 . 1-02.0-00.0-00.01 . 01 . 02 . 2.02 . 16	Pengelolaan Pelayanan Kesehatan Kerja dan Olahraga	16.801.000,00	0,00	0,00	0,00
		16.801.000,00	0,00	0,00	0,00
1.02 . 1-02.0-00.0-00.01 . 01 . 02 . 2.02 . 16	Pengelolaan Pelayanan Kesehatan Kerja dan Olahraga	4.344.000,00	0,00	0,00	0,00
		4.326.000,00	0,00	0,00	0,00
1.02 . 1-02.0-00.0-00.01 . 01 . 02 . 2.02 . 16	Pengelolaan Pelayanan Kesehatan Kerja dan Olahraga	2.326.000,00	0,00	0,00	0,00
		1.520.000,00	0,00	0,00	0,00
1.02 . 1-02.0-00.0-00.01 . 01 . 02 . 2.02 . 16	Pengelolaan Pelayanan Kesehatan Kerja dan Olahraga	6.601.000,00	0,00	0,00	0,00
		2.556.000,00	0,00	0,00	0,00
1.02 . 1-02.0-00.0-00.01 . 01 . 02 . 2.02 . 16	Pengelolaan Pelayanan Kesehatan Kerja dan Olahraga	2.809.000,00	0,00	0,00	0,00
		2.385.000,00	0,00	0,00	0,00
1.02 . 1-02.0-00.0-00.01 . 01 . 02 . 2.02 . 16	Pengelolaan Pelayanan Kesehatan Kerja dan Olahraga	2.332.000,00	0,00	0,00	0,00
		2.332.000,00	0,00	0,00	0,00
1.02 . 1-02.0-00.0-00.01 . 01 . 02 . 2.02 . 16	Pengelolaan Pelayanan Kesehatan Kerja dan Olahraga	2.635.000,00	0,00	0,00	0,00
		900.000,00	0,00	0,00	0,00

KODE	URAIAN URUSAN, ORGANISASI, PROGRAM, KEGIATAN DAN SUB KEGIATAN	ANGGARAN			
		REALISASI			
		KELOMPOK BELANJA BELANJA			
		OPERASI	MODAL	TAK TERDUGA	TRANSFER
1	2	3	4	5	6
1.02 . 1-02.0-00.0-00.01 . 01 . 02 . 2.02 . 16	Pengelolaan Pelayanan Kesehatan Kerja dan Olahraga	6.360.000,00	0,00	0,00	0,00
		0,00	0,00	0,00	0,00
1.02 . 1-02.0-00.0-00.01 . 01 . 02 . 2.02 . 16	Pengelolaan Pelayanan Kesehatan Kerja dan Olahraga	8.008.000,00	0,00	0,00	0,00
		8.008.000,00	0,00	0,00	0,00
1.02 . 1-02.0-00.0-00.01 . 01 . 02 . 2.02 . 16	Pengelolaan Pelayanan Kesehatan Kerja dan Olahraga	12.198.000,00	0,00	0,00	0,00
		11.748.200,00	0,00	0,00	0,00
1.02 . 1-02.0-00.0-00.01 . 01 . 02 . 2.02 . 16	Pengelolaan Pelayanan Kesehatan Kerja dan Olahraga	3.120.000,00	0,00	0,00	0,00
		3.095.000,00	0,00	0,00	0,00
1.02 . 1-02.0-00.0-00.01 . 01 . 02 . 2.02 . 16	Pengelolaan Pelayanan Kesehatan Kerja dan Olahraga	2.364.000,00	0,00	0,00	0,00
		2.364.000,00	0,00	0,00	0,00
1.02 . 1-02.0-00.0-00.01 . 01 . 02 . 2.02 . 16	Pengelolaan Pelayanan Kesehatan Kerja dan Olahraga	2.052.000,00	0,00	0,00	0,00
		804.000,00	0,00	0,00	0,00
1.02 . 1-02.0-00.0-00.01 . 01 . 02 . 2.02 . 16	Pengelolaan Pelayanan Kesehatan Kerja dan Olahraga	5.088.000,00	0,00	0,00	0,00
		3.180.000,00	0,00	0,00	0,00
1.02 . 1-02.0-00.0-00.01 . 01 . 02 . 2.02 . 17	Pengelolaan Pelayanan Kesehatan Lingkungan	672.591.600,00	0,00	0,00	0,00
		489.708.000,00	0,00	0,00	0,00
1.02 . 1-02.0-00.0-00.01 . 01 . 02 . 2.02 . 17	Pengelolaan Pelayanan Kesehatan Lingkungan	36.509.000,00	0,00	0,00	0,00
		36.066.000,00	0,00	0,00	0,00
1.02 . 1-02.0-00.0-00.01 . 01 . 02 . 2.02 . 17	Pengelolaan Pelayanan Kesehatan Lingkungan	23.606.500,00	0,00	0,00	0,00
		20.188.000,00	0,00	0,00	0,00
1.02 . 1-02.0-00.0-00.01 . 01 . 02 . 2.02 . 17	Pengelolaan Pelayanan Kesehatan Lingkungan	44.481.000,00	0,00	0,00	0,00
		44.481.000,00	0,00	0,00	0,00
1.02 . 1-02.0-00.0-00.01 . 01 . 02 . 2.02 . 17	Pengelolaan Pelayanan Kesehatan Lingkungan	25.305.000,00	0,00	0,00	0,00
		25.305.000,00	0,00	0,00	0,00
1.02 . 1-02.0-00.0-00.01 . 01 . 02 . 2.02 . 17	Pengelolaan Pelayanan Kesehatan Lingkungan	4.712.000,00	0,00	0,00	0,00
		4.070.000,00	0,00	0,00	0,00
1.02 . 1-02.0-00.0-00.01 . 01 . 02 . 2.02 . 17	Pengelolaan Pelayanan Kesehatan Lingkungan	24.334.000,00	0,00	0,00	0,00
		23.890.000,00	0,00	0,00	0,00

KODE	URAIAN URUSAN, ORGANISASI, PROGRAM, KEGIATAN DAN SUB KEGIATAN	ANGGARAN			
		REALISASI			
		KELOMPOK BELANJA BELANJA			
		OPERASI	MODAL	TAK TERDUGA	TRANSFER
1	2	3	4	5	6
1.02 . 1-02.0-00.0-00.01 . 01 . 02 . 2.02 . 17	Pengelolaan Pelayanan Kesehatan Lingkungan	14.533.500,00	0,00	0,00	0,00
		14.220.000,00	0,00	0,00	0,00
1.02 . 1-02.0-00.0-00.01 . 01 . 02 . 2.02 . 17	Pengelolaan Pelayanan Kesehatan Lingkungan	10.654.000,00	0,00	0,00	0,00
		10.654.000,00	0,00	0,00	0,00
1.02 . 1-02.0-00.0-00.01 . 01 . 02 . 2.02 . 17	Pengelolaan Pelayanan Kesehatan Lingkungan	30.490.500,00	0,00	0,00	0,00
		30.392.000,00	0,00	0,00	0,00
1.02 . 1-02.0-00.0-00.01 . 01 . 02 . 2.02 . 17	Pengelolaan Pelayanan Kesehatan Lingkungan	12.285.000,00	0,00	0,00	0,00
		10.915.000,00	0,00	0,00	0,00
1.02 . 1-02.0-00.0-00.01 . 01 . 02 . 2.02 . 17	Pengelolaan Pelayanan Kesehatan Lingkungan	22.215.000,00	0,00	0,00	0,00
		22.115.000,00	0,00	0,00	0,00
1.02 . 1-02.0-00.0-00.01 . 01 . 02 . 2.02 . 17	Pengelolaan Pelayanan Kesehatan Lingkungan	18.825.000,00	0,00	0,00	0,00
		18.825.000,00	0,00	0,00	0,00
1.02 . 1-02.0-00.0-00.01 . 01 . 02 . 2.02 . 17	Pengelolaan Pelayanan Kesehatan Lingkungan	23.780.000,00	0,00	0,00	0,00
		23.080.000,00	0,00	0,00	0,00
1.02 . 1-02.0-00.0-00.01 . 01 . 02 . 2.02 . 17	Pengelolaan Pelayanan Kesehatan Lingkungan	10.230.000,00	0,00	0,00	0,00
		5.673.000,00	0,00	0,00	0,00
1.02 . 1-02.0-00.0-00.01 . 01 . 02 . 2.02 . 17	Pengelolaan Pelayanan Kesehatan Lingkungan	42.155.000,00	0,00	0,00	0,00
		42.155.000,00	0,00	0,00	0,00
1.02 . 1-02.0-00.0-00.01 . 01 . 02 . 2.02 . 17	Pengelolaan Pelayanan Kesehatan Lingkungan	64.004.000,00	0,00	0,00	0,00
		64.004.000,00	0,00	0,00	0,00
1.02 . 1-02.0-00.0-00.01 . 01 . 02 . 2.02 . 17	Pengelolaan Pelayanan Kesehatan Lingkungan	24.880.000,00	0,00	0,00	0,00
		16.367.000,00	0,00	0,00	0,00
1.02 . 1-02.0-00.0-00.01 . 01 . 02 . 2.02 . 17	Pengelolaan Pelayanan Kesehatan Lingkungan	40.784.000,00	0,00	0,00	0,00
		38.314.000,00	0,00	0,00	0,00
1.02 . 1-02.0-00.0-00.01 . 01 . 02 . 2.02 . 17	Pengelolaan Pelayanan Kesehatan Lingkungan	27.300.000,00	0,00	0,00	0,00
		25.092.000,00	0,00	0,00	0,00
1.02 . 1-02.0-00.0-00.01 . 01 . 02 . 2.02 . 17	Pengelolaan Pelayanan Kesehatan Lingkungan	18.498.000,00	0,00	0,00	0,00
		18.238.000,00	0,00	0,00	0,00

KODE	URAIAN URUSAN, ORGANISASI, PROGRAM, KEGIATAN DAN SUB KEGIATAN	ANGGARAN			
		REALISASI			
		KELOMPOK BELANJA BELANJA			
		OPERASI	MODAL	TAK TERDUGA	TRANSFER
1	2	3	4	5	6
1.02 . 1-02.0-00.0-00.01 . 01 . 02 . 2.02 . 17	Pengelolaan Pelayanan Kesehatan Lingkungan	69.681.000,00	0,00	0,00	0,00
		58.604.000,00	0,00	0,00	0,00
1.02 . 1-02.0-00.0-00.01 . 01 . 02 . 2.02 . 17	Pengelolaan Pelayanan Kesehatan Lingkungan	36.084.000,00	0,00	0,00	0,00
		1.855.000,00	0,00	0,00	0,00
1.02 . 1-02.0-00.0-00.01 . 01 . 02 . 2.02 . 17	Pengelolaan Pelayanan Kesehatan Lingkungan	10.260.000,00	0,00	0,00	0,00
		10.260.000,00	0,00	0,00	0,00
1.02 . 1-02.0-00.0-00.01 . 01 . 02 . 2.02 . 17	Pengelolaan Pelayanan Kesehatan Lingkungan	63.172.000,00	0,00	0,00	0,00
		63.172.000,00	0,00	0,00	0,00
1.02 . 1-02.0-00.0-00.01 . 01 . 02 . 2.02 . 17	Pengelolaan Pelayanan Kesehatan Lingkungan	33.048.000,00	0,00	0,00	0,00
		31.882.000,00	0,00	0,00	0,00
1.02 . 1-02.0-00.0-00.01 . 01 . 02 . 2.02 . 17	Pengelolaan Pelayanan Kesehatan Lingkungan	34.375.000,00	0,00	0,00	0,00
		32.521.000,00	0,00	0,00	0,00
1.02 . 1-02.0-00.0-00.01 . 01 . 02 . 2.02 . 17	Pengelolaan Pelayanan Kesehatan Lingkungan	17.033.000,00	0,00	0,00	0,00
		17.033.000,00	0,00	0,00	0,00
1.02 . 1-02.0-00.0-00.01 . 01 . 02 . 2.02 . 17	Pengelolaan Pelayanan Kesehatan Lingkungan	21.492.000,00	0,00	0,00	0,00
		8.362.742,00	0,00	0,00	0,00
1.02 . 1-02.0-00.0-00.01 . 01 . 02 . 2.02 . 17	Pengelolaan Pelayanan Kesehatan Lingkungan	42.392.000,00	0,00	0,00	0,00
		42.286.500,00	0,00	0,00	0,00
1.02 . 1-02.0-00.0-00.01 . 01 . 02 . 2.02 . 18	Pengelolaan Pelayanan Promosi Kesehatan	245.417.050,00	0,00	0,00	0,00
		159.142.000,00	0,00	0,00	0,00
1.02 . 1-02.0-00.0-00.01 . 01 . 02 . 2.02 . 18	Pengelolaan Pelayanan Promosi Kesehatan	139.353.000,00	0,00	0,00	0,00
		136.942.600,00	0,00	0,00	0,00
1.02 . 1-02.0-00.0-00.01 . 01 . 02 . 2.02 . 18	Pengelolaan Pelayanan Promosi Kesehatan	106.591.300,00	0,00	0,00	0,00
		91.650.000,00	0,00	0,00	0,00
1.02 . 1-02.0-00.0-00.01 . 01 . 02 . 2.02 . 18	Pengelolaan Pelayanan Promosi Kesehatan	75.344.200,00	0,00	0,00	0,00
		62.575.000,00	0,00	0,00	0,00
1.02 . 1-02.0-00.0-00.01 . 01 . 02 . 2.02 . 18	Pengelolaan Pelayanan Promosi Kesehatan	114.930.000,00	0,00	0,00	0,00
		111.530.000,00	0,00	0,00	0,00

KODE	URAIAN URUSAN, ORGANISASI, PROGRAM, KEGIATAN DAN SUB KEGIATAN	ANGGARAN			
		REALISASI			
		KELOMPOK BELANJA BELANJA			
		OPERASI	MODAL	TAK TERDUGA	TRANSFER
1	2	3	4	5	6
1.02 . 1-02.0-00.0-00.01 . 01 . 02 . 2.02 . 18	Pengelolaan Pelayanan Promosi Kesehatan	75.785.000,00	0,00	0,00	0,00
		74.410.993,00	0,00	0,00	0,00
1.02 . 1-02.0-00.0-00.01 . 01 . 02 . 2.02 . 18	Pengelolaan Pelayanan Promosi Kesehatan	64.984.000,00	0,00	0,00	0,00
		61.703.000,00	0,00	0,00	0,00
1.02 . 1-02.0-00.0-00.01 . 01 . 02 . 2.02 . 18	Pengelolaan Pelayanan Promosi Kesehatan	29.352.000,00	0,00	0,00	0,00
		27.399.000,00	0,00	0,00	0,00
1.02 . 1-02.0-00.0-00.01 . 01 . 02 . 2.02 . 18	Pengelolaan Pelayanan Promosi Kesehatan	91.599.000,00	0,00	0,00	0,00
		52.135.000,00	0,00	0,00	0,00
1.02 . 1-02.0-00.0-00.01 . 01 . 02 . 2.02 . 18	Pengelolaan Pelayanan Promosi Kesehatan	150.997.000,00	0,00	0,00	0,00
		142.027.000,00	0,00	0,00	0,00
1.02 . 1-02.0-00.0-00.01 . 01 . 02 . 2.02 . 18	Pengelolaan Pelayanan Promosi Kesehatan	31.095.000,00	0,00	0,00	0,00
		29.767.000,00	0,00	0,00	0,00
1.02 . 1-02.0-00.0-00.01 . 01 . 02 . 2.02 . 18	Pengelolaan Pelayanan Promosi Kesehatan	47.446.000,00	0,00	0,00	0,00
		47.346.000,00	0,00	0,00	0,00
1.02 . 1-02.0-00.0-00.01 . 01 . 02 . 2.02 . 18	Pengelolaan Pelayanan Promosi Kesehatan	52.604.000,00	0,00	0,00	0,00
		30.983.000,00	0,00	0,00	0,00
1.02 . 1-02.0-00.0-00.01 . 01 . 02 . 2.02 . 18	Pengelolaan Pelayanan Promosi Kesehatan	92.541.800,00	0,00	0,00	0,00
		92.393.300,00	0,00	0,00	0,00
1.02 . 1-02.0-00.0-00.01 . 01 . 02 . 2.02 . 18	Pengelolaan Pelayanan Promosi Kesehatan	100.674.000,00	0,00	0,00	0,00
		90.369.200,00	0,00	0,00	0,00
1.02 . 1-02.0-00.0-00.01 . 01 . 02 . 2.02 . 18	Pengelolaan Pelayanan Promosi Kesehatan	77.932.000,00	0,00	0,00	0,00
		77.932.000,00	0,00	0,00	0,00
1.02 . 1-02.0-00.0-00.01 . 01 . 02 . 2.02 . 18	Pengelolaan Pelayanan Promosi Kesehatan	100.160.000,00	0,00	0,00	0,00
		91.530.000,00	0,00	0,00	0,00
1.02 . 1-02.0-00.0-00.01 . 01 . 02 . 2.02 . 18	Pengelolaan Pelayanan Promosi Kesehatan	68.349.900,00	0,00	0,00	0,00
		67.940.900,00	0,00	0,00	0,00
1.02 . 1-02.0-00.0-00.01 . 01 . 02 . 2.02 . 18	Pengelolaan Pelayanan Promosi Kesehatan	162.865.500,00	0,00	0,00	0,00
		138.259.000,00	0,00	0,00	0,00

KODE	URAIAN URUSAN, ORGANISASI, PROGRAM, KEGIATAN DAN SUB KEGIATAN	ANGGARAN			
		REALISASI			
		KELOMPOK BELANJA BELANJA			
		OPERASI	MODAL	TAK TERDUGA	TRANSFER
1	2	3	4	5	6
1.02 . 1-02.0-00.0-00.01 . 01 . 02 . 2.02 . 18	Pengelolaan Pelayanan Promosi Kesehatan	59.565.000,00	0,00	0,00	0,00
		36.918.000,00	0,00	0,00	0,00
1.02 . 1-02.0-00.0-00.01 . 01 . 02 . 2.02 . 18	Pengelolaan Pelayanan Promosi Kesehatan	101.082.000,00	0,00	0,00	0,00
		94.058.000,00	0,00	0,00	0,00
1.02 . 1-02.0-00.0-00.01 . 01 . 02 . 2.02 . 18	Pengelolaan Pelayanan Promosi Kesehatan	137.112.000,00	0,00	0,00	0,00
		132.128.000,00	0,00	0,00	0,00
1.02 . 1-02.0-00.0-00.01 . 01 . 02 . 2.02 . 18	Pengelolaan Pelayanan Promosi Kesehatan	80.998.000,00	0,00	0,00	0,00
		60.752.000,00	0,00	0,00	0,00
1.02 . 1-02.0-00.0-00.01 . 01 . 02 . 2.02 . 18	Pengelolaan Pelayanan Promosi Kesehatan	115.712.000,00	0,00	0,00	0,00
		88.592.000,00	0,00	0,00	0,00
1.02 . 1-02.0-00.0-00.01 . 01 . 02 . 2.02 . 18	Pengelolaan Pelayanan Promosi Kesehatan	110.924.000,00	0,00	0,00	0,00
		103.928.000,00	0,00	0,00	0,00
1.02 . 1-02.0-00.0-00.01 . 01 . 02 . 2.02 . 18	Pengelolaan Pelayanan Promosi Kesehatan	43.465.000,00	0,00	0,00	0,00
		43.465.000,00	0,00	0,00	0,00
1.02 . 1-02.0-00.0-00.01 . 01 . 02 . 2.02 . 18	Pengelolaan Pelayanan Promosi Kesehatan	61.446.200,00	0,00	0,00	0,00
		58.521.200,00	0,00	0,00	0,00
1.02 . 1-02.0-00.0-00.01 . 01 . 02 . 2.02 . 18	Pengelolaan Pelayanan Promosi Kesehatan	91.131.000,00	0,00	0,00	0,00
		89.612.000,00	0,00	0,00	0,00
1.02 . 1-02.0-00.0-00.01 . 01 . 02 . 2.02 . 18	Pengelolaan Pelayanan Promosi Kesehatan	62.033.000,00	0,00	0,00	0,00
		62.033.000,00	0,00	0,00	0,00
1.02 . 1-02.0-00.0-00.01 . 01 . 02 . 2.02 . 18	Pengelolaan Pelayanan Promosi Kesehatan	77.530.000,00	0,00	0,00	0,00
		63.545.000,00	0,00	0,00	0,00
1.02 . 1-02.0-00.0-00.01 . 01 . 02 . 2.02 . 18	Pengelolaan Pelayanan Promosi Kesehatan	18.693.000,00	0,00	0,00	0,00
		18.693.000,00	0,00	0,00	0,00
1.02 . 1-02.0-00.0-00.01 . 01 . 02 . 2.02 . 19	Pengelolaan Pelayanan Kesehatan Tradisional, Akupuntur, Asuhan Mandiri dan Tradisional Lainnya	235.785.000,00	46.612.000,00	0,00	0,00
		175.479.429,00	42.600.000,00	0,00	0,00
1.02 . 1-02.0-00.0-00.01 . 01 . 02 . 2.02 . 19	Pengelolaan Pelayanan Kesehatan Tradisional, Akupuntur, Asuhan Mandiri dan Tradisional Lainnya	25.599.000,00	0,00	0,00	0,00
		25.599.000,00	0,00	0,00	0,00

KODE	URAIAN URUSAN, ORGANISASI, PROGRAM, KEGIATAN DAN SUB KEGIATAN	ANGGARAN			
		REALISASI			
		KELOMPOK BELANJA BELANJA			
		OPERASI	MODAL	TAK TERDUGA	TRANSFER
1	2	3	4	5	6
1.02 . 1-02.0-00.0-00.01 . 01 . 02 . 2.02 . 19	Pengelolaan Pelayanan Kesehatan Tradisional, Akupuntur, Asuhan Mandiri dan Tradisional Lainnya	0,00	0,00	0,00	0,00
		0,00	0,00	0,00	0,00
1.02 . 1-02.0-00.0-00.01 . 01 . 02 . 2.02 . 19	Pengelolaan Pelayanan Kesehatan Tradisional, Akupuntur, Asuhan Mandiri dan Tradisional Lainnya	1.646.000,00	0,00	0,00	0,00
		1.646.000,00	0,00	0,00	0,00
1.02 . 1-02.0-00.0-00.01 . 01 . 02 . 2.02 . 19	Pengelolaan Pelayanan Kesehatan Tradisional, Akupuntur, Asuhan Mandiri dan Tradisional Lainnya	2.112.000,00	0,00	0,00	0,00
		1.856.000,00	0,00	0,00	0,00
1.02 . 1-02.0-00.0-00.01 . 01 . 02 . 2.02 . 19	Pengelolaan Pelayanan Kesehatan Tradisional, Akupuntur, Asuhan Mandiri dan Tradisional Lainnya	0,00	0,00	0,00	0,00
		0,00	0,00	0,00	0,00
1.02 . 1-02.0-00.0-00.01 . 01 . 02 . 2.02 . 19	Pengelolaan Pelayanan Kesehatan Tradisional, Akupuntur, Asuhan Mandiri dan Tradisional Lainnya	0,00	0,00	0,00	0,00
		0,00	0,00	0,00	0,00
1.02 . 1-02.0-00.0-00.01 . 01 . 02 . 2.02 . 19	Pengelolaan Pelayanan Kesehatan Tradisional, Akupuntur, Asuhan Mandiri dan Tradisional Lainnya	0,00	0,00	0,00	0,00
		0,00	0,00	0,00	0,00
1.02 . 1-02.0-00.0-00.01 . 01 . 02 . 2.02 . 19	Pengelolaan Pelayanan Kesehatan Tradisional, Akupuntur, Asuhan Mandiri dan Tradisional Lainnya	0,00	0,00	0,00	0,00
		0,00	0,00	0,00	0,00
1.02 . 1-02.0-00.0-00.01 . 01 . 02 . 2.02 . 19	Pengelolaan Pelayanan Kesehatan Tradisional, Akupuntur, Asuhan Mandiri dan Tradisional Lainnya	1.484.000,00	0,00	0,00	0,00
		1.484.000,00	0,00	0,00	0,00
1.02 . 1-02.0-00.0-00.01 . 01 . 02 . 2.02 . 19	Pengelolaan Pelayanan Kesehatan Tradisional, Akupuntur, Asuhan Mandiri dan Tradisional Lainnya	0,00	0,00	0,00	0,00
		0,00	0,00	0,00	0,00
1.02 . 1-02.0-00.0-00.01 . 01 . 02 . 2.02 . 19	Pengelolaan Pelayanan Kesehatan Tradisional, Akupuntur, Asuhan Mandiri dan Tradisional Lainnya	4.449.000,00	0,00	0,00	0,00
		4.449.000,00	0,00	0,00	0,00
1.02 . 1-02.0-00.0-00.01 . 01 . 02 . 2.02 . 19	Pengelolaan Pelayanan Kesehatan Tradisional, Akupuntur, Asuhan Mandiri dan Tradisional Lainnya	0,00	0,00	0,00	0,00
		0,00	0,00	0,00	0,00
1.02 . 1-02.0-00.0-00.01 . 01 . 02 . 2.02 . 19	Pengelolaan Pelayanan Kesehatan Tradisional, Akupuntur, Asuhan Mandiri dan Tradisional Lainnya	1.869.000,00	0,00	0,00	0,00
		1.869.000,00	0,00	0,00	0,00
1.02 . 1-02.0-00.0-00.01 . 01 . 02 . 2.02 . 19	Pengelolaan Pelayanan Kesehatan Tradisional, Akupuntur, Asuhan Mandiri dan Tradisional Lainnya	0,00	0,00	0,00	0,00
		0,00	0,00	0,00	0,00
1.02 . 1-02.0-00.0-00.01 . 01 . 02 . 2.02 . 19	Pengelolaan Pelayanan Kesehatan Tradisional, Akupuntur, Asuhan Mandiri dan Tradisional Lainnya	608.000,00	0,00	0,00	0,00
		608.000,00	0,00	0,00	0,00

KODE	URAIAN URUSAN, ORGANISASI, PROGRAM, KEGIATAN DAN SUB KEGIATAN	ANGGARAN			
		REALISASI			
		KELOMPOK BELANJA BELANJA			
		OPERASI	MODAL	TAK TERDUGA	TRANSFER
1	2	3	4	5	6
1.02 . 1-02.0-00.0-00.01 . 01 . 02 . 2.02 . 19	Pengelolaan Pelayanan Kesehatan Tradisional, Akupuntur, Asuhan Mandiri dan Tradisional Lainnya	0,00	0,00	0,00	0,00
		0,00	0,00	0,00	0,00
1.02 . 1-02.0-00.0-00.01 . 01 . 02 . 2.02 . 20	Pengelolaan Surveilans Kesehatan	12.660.000,00	0,00	0,00	0,00
		2.660.000,00	0,00	0,00	0,00
1.02 . 1-02.0-00.0-00.01 . 01 . 02 . 2.02 . 20	Pengelolaan Surveilans Kesehatan	1.000,00	0,00	0,00	0,00
		0,00	0,00	0,00	0,00
1.02 . 1-02.0-00.0-00.01 . 01 . 02 . 2.02 . 20	Pengelolaan Surveilans Kesehatan	5.492.000,00	0,00	0,00	0,00
		3.332.000,00	0,00	0,00	0,00
1.02 . 1-02.0-00.0-00.01 . 01 . 02 . 2.02 . 20	Pengelolaan Surveilans Kesehatan	1.406.000,00	0,00	0,00	0,00
		0,00	0,00	0,00	0,00
1.02 . 1-02.0-00.0-00.01 . 01 . 02 . 2.02 . 20	Pengelolaan Surveilans Kesehatan	6.048.000,00	0,00	0,00	0,00
		5.760.000,00	0,00	0,00	0,00
1.02 . 1-02.0-00.0-00.01 . 01 . 02 . 2.02 . 20	Pengelolaan Surveilans Kesehatan	646.000,00	0,00	0,00	0,00
		315.000,00	0,00	0,00	0,00
1.02 . 1-02.0-00.0-00.01 . 01 . 02 . 2.02 . 20	Pengelolaan Surveilans Kesehatan	9.504.000,00	0,00	0,00	0,00
		8.904.000,00	0,00	0,00	0,00
1.02 . 1-02.0-00.0-00.01 . 01 . 02 . 2.02 . 20	Pengelolaan Surveilans Kesehatan	0,00	0,00	0,00	0,00
		0,00	0,00	0,00	0,00
1.02 . 1-02.0-00.0-00.01 . 01 . 02 . 2.02 . 20	Pengelolaan Surveilans Kesehatan	304.000,00	0,00	0,00	0,00
		0,00	0,00	0,00	0,00
1.02 . 1-02.0-00.0-00.01 . 01 . 02 . 2.02 . 20	Pengelolaan Surveilans Kesehatan	0,00	0,00	0,00	0,00
		0,00	0,00	0,00	0,00
1.02 . 1-02.0-00.0-00.01 . 01 . 02 . 2.02 . 20	Pengelolaan Surveilans Kesehatan	0,00	0,00	0,00	0,00
		0,00	0,00	0,00	0,00
1.02 . 1-02.0-00.0-00.01 . 01 . 02 . 2.02 . 20	Pengelolaan Surveilans Kesehatan	2.640.000,00	0,00	0,00	0,00
		0,00	0,00	0,00	0,00
1.02 . 1-02.0-00.0-00.01 . 01 . 02 . 2.02 . 20	Pengelolaan Surveilans Kesehatan	29.230.000,00	0,00	0,00	0,00
		29.230.000,00	0,00	0,00	0,00

KODE	URAIAN URUSAN, ORGANISASI, PROGRAM, KEGIATAN DAN SUB KEGIATAN	ANGGARAN			
		REALISASI			
		KELOMPOK BELANJA BELANJA			
		OPERASI	MODAL	TAK TERDUGA	TRANSFER
1	2	3	4	5	6
1.02 . 1-02.0-00.0-00.01 . 01 . 02 . 2.02 . 20	Pengelolaan Surveilans Kesehatan	0,00	0,00	0,00	0,00
		0,00	0,00	0,00	0,00
1.02 . 1-02.0-00.0-00.01 . 01 . 02 . 2.02 . 20	Pengelolaan Surveilans Kesehatan	1.696.000,00	0,00	0,00	0,00
		1.696.000,00	0,00	0,00	0,00
1.02 . 1-02.0-00.0-00.01 . 01 . 02 . 2.02 . 20	Pengelolaan Surveilans Kesehatan	9.450.000,00	0,00	0,00	0,00
		9.000.000,00	0,00	0,00	0,00
1.02 . 1-02.0-00.0-00.01 . 01 . 02 . 2.02 . 20	Pengelolaan Surveilans Kesehatan	0,00	0,00	0,00	0,00
		0,00	0,00	0,00	0,00
1.02 . 1-02.0-00.0-00.01 . 01 . 02 . 2.02 . 20	Pengelolaan Surveilans Kesehatan	0,00	0,00	0,00	0,00
		0,00	0,00	0,00	0,00
1.02 . 1-02.0-00.0-00.01 . 01 . 02 . 2.02 . 20	Pengelolaan Surveilans Kesehatan	0,00	0,00	0,00	0,00
		0,00	0,00	0,00	0,00
1.02 . 1-02.0-00.0-00.01 . 01 . 02 . 2.02 . 20	Pengelolaan Surveilans Kesehatan	0,00	0,00	0,00	0,00
		0,00	0,00	0,00	0,00
1.02 . 1-02.0-00.0-00.01 . 01 . 02 . 2.02 . 20	Pengelolaan Surveilans Kesehatan	39.375.000,00	0,00	0,00	0,00
		29.885.500,00	0,00	0,00	0,00
1.02 . 1-02.0-00.0-00.01 . 01 . 02 . 2.02 . 20	Pengelolaan Surveilans Kesehatan	23.260.000,00	0,00	0,00	0,00
		18.900.000,00	0,00	0,00	0,00
1.02 . 1-02.0-00.0-00.01 . 01 . 02 . 2.02 . 20	Pengelolaan Surveilans Kesehatan	1.166.000,00	0,00	0,00	0,00
		0,00	0,00	0,00	0,00
1.02 . 1-02.0-00.0-00.01 . 01 . 02 . 2.02 . 20	Pengelolaan Surveilans Kesehatan	0,00	0,00	0,00	0,00
		0,00	0,00	0,00	0,00
1.02 . 1-02.0-00.0-00.01 . 01 . 02 . 2.02 . 21	Pengelolaan Pelayanan Kesehatan Orang dengan Masalah Kesehatan Jiwa (ODMK)	2.736.000,00	0,00	0,00	0,00
		2.501.000,00	0,00	0,00	0,00
1.02 . 1-02.0-00.0-00.01 . 01 . 02 . 2.02 . 21	Pengelolaan Pelayanan Kesehatan Orang dengan Masalah Kesehatan Jiwa (ODMK)	0,00	0,00	0,00	0,00
		0,00	0,00	0,00	0,00
1.02 . 1-02.0-00.0-00.01 . 01 . 02 . 2.02 . 21	Pengelolaan Pelayanan Kesehatan Orang dengan Masalah Kesehatan Jiwa (ODMK)	0,00	0,00	0,00	0,00
		0,00	0,00	0,00	0,00

KODE	URAIAN URUSAN, ORGANISASI, PROGRAM, KEGIATAN DAN SUB KEGIATAN	ANGGARAN			
		REALISASI			
		KELOMPOK BELANJA BELANJA			
		OPERASI	MODAL	TAK TERDUGA	TRANSFER
1	2	3	4	5	6
1.02 . 1-02.0-00.0-00.01 . 01 . 02 . 2.02 . 21	Pengelolaan Pelayanan Kesehatan Orang dengan Masalah Kesehatan Jiwa (ODMK)	0,00	0,00	0,00	0,00
		0,00	0,00	0,00	0,00
1.02 . 1-02.0-00.0-00.01 . 01 . 02 . 2.02 . 21	Pengelolaan Pelayanan Kesehatan Orang dengan Masalah Kesehatan Jiwa (ODMK)	3.695.500,00	0,00	0,00	0,00
		3.695.500,00	0,00	0,00	0,00
1.02 . 1-02.0-00.0-00.01 . 01 . 02 . 2.02 . 22	Pengelolaan Pelayanan Kesehatan Jiwa dan NAPZA	222.109.000,00	0,00	0,00	0,00
		101.168.000,00	0,00	0,00	0,00
1.02 . 1-02.0-00.0-00.01 . 01 . 02 . 2.02 . 22	Pengelolaan Pelayanan Kesehatan Jiwa dan NAPZA	760.000,00	0,00	0,00	0,00
		374.000,00	0,00	0,00	0,00
1.02 . 1-02.0-00.0-00.01 . 01 . 02 . 2.02 . 22	Pengelolaan Pelayanan Kesehatan Jiwa dan NAPZA	1.854.000,00	0,00	0,00	0,00
		1.854.000,00	0,00	0,00	0,00
1.02 . 1-02.0-00.0-00.01 . 01 . 02 . 2.02 . 22	Pengelolaan Pelayanan Kesehatan Jiwa dan NAPZA	1.976.000,00	0,00	0,00	0,00
		1.571.000,00	0,00	0,00	0,00
1.02 . 1-02.0-00.0-00.01 . 01 . 02 . 2.02 . 22	Pengelolaan Pelayanan Kesehatan Jiwa dan NAPZA	2.120.000,00	0,00	0,00	0,00
		2.120.000,00	0,00	0,00	0,00
1.02 . 1-02.0-00.0-00.01 . 01 . 02 . 2.02 . 22	Pengelolaan Pelayanan Kesehatan Jiwa dan NAPZA	380.000,00	0,00	0,00	0,00
		380.000,00	0,00	0,00	0,00
1.02 . 1-02.0-00.0-00.01 . 01 . 02 . 2.02 . 22	Pengelolaan Pelayanan Kesehatan Jiwa dan NAPZA	1.672.000,00	0,00	0,00	0,00
		1.672.000,00	0,00	0,00	0,00
1.02 . 1-02.0-00.0-00.01 . 01 . 02 . 2.02 . 23	Pengelolaan Upaya Kesehatan Khusus	6.900.000,00	0,00	0,00	0,00
		6.900.000,00	0,00	0,00	0,00
1.02 . 1-02.0-00.0-00.01 . 01 . 02 . 2.02 . 25	Pelayanan Kesehatan Penyakit Menular dan Tidak Menular	1.274.535.400,00	0,00	0,00	0,00
		615.739.000,00	0,00	0,00	0,00
1.02 . 1-02.0-00.0-00.01 . 01 . 02 . 2.02 . 25	Pelayanan Kesehatan Penyakit Menular dan Tidak Menular	96.604.000,00	0,00	0,00	0,00
		52.737.720,00	0,00	0,00	0,00
1.02 . 1-02.0-00.0-00.01 . 01 . 02 . 2.02 . 25	Pelayanan Kesehatan Penyakit Menular dan Tidak Menular	79.600.700,00	0,00	0,00	0,00
		51.594.000,00	0,00	0,00	0,00
1.02 . 1-02.0-00.0-00.01 . 01 . 02 . 2.02 . 25	Pelayanan Kesehatan Penyakit Menular dan Tidak Menular	110.490.800,00	0,00	0,00	0,00
		101.488.000,00	0,00	0,00	0,00

KODE	URAIAN URUSAN, ORGANISASI, PROGRAM, KEGIATAN DAN SUB KEGIATAN	ANGGARAN			
		REALISASI			
		KELOMPOK BELANJA BELANJA			
		OPERASI	MODAL	TAK TERDUGA	TRANSFER
1	2	3	4	5	6
1.02 . 1-02.0-00.0-00.01 . 01 . 02 . 2.02 . 25	Pelayanan Kesehatan Penyakit Menular dan Tidak Menular	43.314.000,00	0,00	0,00	0,00
		37.671.500,00	0,00	0,00	0,00
1.02 . 1-02.0-00.0-00.01 . 01 . 02 . 2.02 . 25	Pelayanan Kesehatan Penyakit Menular dan Tidak Menular	118.381.000,00	0,00	0,00	0,00
		108.840.000,00	0,00	0,00	0,00
1.02 . 1-02.0-00.0-00.01 . 01 . 02 . 2.02 . 25	Pelayanan Kesehatan Penyakit Menular dan Tidak Menular	39.293.000,00	0,00	0,00	0,00
		30.707.000,00	0,00	0,00	0,00
1.02 . 1-02.0-00.0-00.01 . 01 . 02 . 2.02 . 25	Pelayanan Kesehatan Penyakit Menular dan Tidak Menular	127.910.000,00	0,00	0,00	0,00
		117.462.500,00	0,00	0,00	0,00
1.02 . 1-02.0-00.0-00.01 . 01 . 02 . 2.02 . 25	Pelayanan Kesehatan Penyakit Menular dan Tidak Menular	27.452.000,00	0,00	0,00	0,00
		27.452.000,00	0,00	0,00	0,00
1.02 . 1-02.0-00.0-00.01 . 01 . 02 . 2.02 . 25	Pelayanan Kesehatan Penyakit Menular dan Tidak Menular	133.335.500,00	0,00	0,00	0,00
		114.902.000,00	0,00	0,00	0,00
1.02 . 1-02.0-00.0-00.01 . 01 . 02 . 2.02 . 25	Pelayanan Kesehatan Penyakit Menular dan Tidak Menular	78.506.000,00	0,00	0,00	0,00
		44.358.000,00	0,00	0,00	0,00
1.02 . 1-02.0-00.0-00.01 . 01 . 02 . 2.02 . 25	Pelayanan Kesehatan Penyakit Menular dan Tidak Menular	83.853.000,00	0,00	0,00	0,00
		77.659.000,00	0,00	0,00	0,00
1.02 . 1-02.0-00.0-00.01 . 01 . 02 . 2.02 . 25	Pelayanan Kesehatan Penyakit Menular dan Tidak Menular	128.100.000,00	0,00	0,00	0,00
		113.529.000,00	0,00	0,00	0,00
1.02 . 1-02.0-00.0-00.01 . 01 . 02 . 2.02 . 25	Pelayanan Kesehatan Penyakit Menular dan Tidak Menular	126.172.200,00	0,00	0,00	0,00
		124.372.200,00	0,00	0,00	0,00
1.02 . 1-02.0-00.0-00.01 . 01 . 02 . 2.02 . 25	Pelayanan Kesehatan Penyakit Menular dan Tidak Menular	44.214.000,00	0,00	0,00	0,00
		23.065.000,00	0,00	0,00	0,00
1.02 . 1-02.0-00.0-00.01 . 01 . 02 . 2.02 . 25	Pelayanan Kesehatan Penyakit Menular dan Tidak Menular	48.377.000,00	0,00	0,00	0,00
		48.363.000,00	0,00	0,00	0,00
1.02 . 1-02.0-00.0-00.01 . 01 . 02 . 2.02 . 25	Pelayanan Kesehatan Penyakit Menular dan Tidak Menular	56.792.000,00	0,00	0,00	0,00
		48.698.000,00	0,00	0,00	0,00
1.02 . 1-02.0-00.0-00.01 . 01 . 02 . 2.02 . 25	Pelayanan Kesehatan Penyakit Menular dan Tidak Menular	169.747.500,00	0,00	0,00	0,00
		158.581.500,00	0,00	0,00	0,00

KODE	URAIAN URUSAN, ORGANISASI, PROGRAM, KEGIATAN DAN SUB KEGIATAN	ANGGARAN			
		REALISASI			
		KELOMPOK BELANJA BELANJA			
		OPERASI	MODAL	TAK TERDUGA	TRANSFER
1	2	3	4	5	6
1.02 . 1-02.0-00.0-00.01 . 01 . 02 . 2.02 . 25	Pelayanan Kesehatan Penyakit Menular dan Tidak Menular	79.720.000,00	0,00	0,00	0,00
		54.557.000,00	0,00	0,00	0,00
1.02 . 1-02.0-00.0-00.01 . 01 . 02 . 2.02 . 25	Pelayanan Kesehatan Penyakit Menular dan Tidak Menular	90.142.000,00	0,00	0,00	0,00
		50.602.000,00	0,00	0,00	0,00
1.02 . 1-02.0-00.0-00.01 . 01 . 02 . 2.02 . 25	Pelayanan Kesehatan Penyakit Menular dan Tidak Menular	92.876.000,00	0,00	0,00	0,00
		61.045.000,00	0,00	0,00	0,00
1.02 . 1-02.0-00.0-00.01 . 01 . 02 . 2.02 . 25	Pelayanan Kesehatan Penyakit Menular dan Tidak Menular	81.791.000,00	0,00	0,00	0,00
		61.778.000,00	0,00	0,00	0,00
1.02 . 1-02.0-00.0-00.01 . 01 . 02 . 2.02 . 25	Pelayanan Kesehatan Penyakit Menular dan Tidak Menular	85.624.000,00	0,00	0,00	0,00
		74.330.000,00	0,00	0,00	0,00
1.02 . 1-02.0-00.0-00.01 . 01 . 02 . 2.02 . 25	Pelayanan Kesehatan Penyakit Menular dan Tidak Menular	79.596.000,00	0,00	0,00	0,00
		49.280.000,00	0,00	0,00	0,00
1.02 . 1-02.0-00.0-00.01 . 01 . 02 . 2.02 . 25	Pelayanan Kesehatan Penyakit Menular dan Tidak Menular	84.292.000,00	0,00	0,00	0,00
		55.200.000,00	0,00	0,00	0,00
1.02 . 1-02.0-00.0-00.01 . 01 . 02 . 2.02 . 25	Pelayanan Kesehatan Penyakit Menular dan Tidak Menular	119.441.500,00	0,00	0,00	0,00
		110.203.500,00	0,00	0,00	0,00
1.02 . 1-02.0-00.0-00.01 . 01 . 02 . 2.02 . 25	Pelayanan Kesehatan Penyakit Menular dan Tidak Menular	164.894.800,00	0,00	0,00	0,00
		137.532.800,00	0,00	0,00	0,00
1.02 . 1-02.0-00.0-00.01 . 01 . 02 . 2.02 . 25	Pelayanan Kesehatan Penyakit Menular dan Tidak Menular	173.013.000,00	0,00	0,00	0,00
		136.480.800,00	0,00	0,00	0,00
1.02 . 1-02.0-00.0-00.01 . 01 . 02 . 2.02 . 25	Pelayanan Kesehatan Penyakit Menular dan Tidak Menular	98.898.000,00	0,00	0,00	0,00
		94.110.000,00	0,00	0,00	0,00
1.02 . 1-02.0-00.0-00.01 . 01 . 02 . 2.02 . 25	Pelayanan Kesehatan Penyakit Menular dan Tidak Menular	108.510.000,00	0,00	0,00	0,00
		37.053.105,00	0,00	0,00	0,00
1.02 . 1-02.0-00.0-00.01 . 01 . 02 . 2.02 . 25	Pelayanan Kesehatan Penyakit Menular dan Tidak Menular	56.947.000,00	0,00	0,00	0,00
		40.171.000,00	0,00	0,00	0,00
1.02 . 1-02.0-00.0-00.01 . 01 . 02 . 2.02 . 26	Pengelolaan Jaminan Kesehatan Masyarakat	19.908.663.200,00	0,00	0,00	0,00
		15.962.788.980,00	0,00	0,00	0,00

KODE	URAIAN URUSAN, ORGANISASI, PROGRAM, KEGIATAN DAN SUB KEGIATAN	ANGGARAN			
		REALISASI			
		KELOMPOK BELANJA BELANJA			
		OPERASI	MODAL	TAK TERDUGA	TRANSFER
1	2	3	4	5	6
1.02 . 1-02.0-00.0-00.01 . 01 . 02 . 2.02 . 28	Pengambilan dan Pengiriman Spesimen Penyakit Potensial KLB ke Laboratorium Rujukan/Nasional	2.980.230.596,00	0,00	0,00	0,00
		2.718.035.912,00	0,00	0,00	0,00
1.02 . 1-02.0-00.0-00.01 . 01 . 02 . 2.02 . 28	Pengambilan dan Pengiriman Spesimen Penyakit Potensial KLB ke Laboratorium Rujukan/Nasional	5.694.000,00	0,00	0,00	0,00
		839.000,00	0,00	0,00	0,00
1.02 . 1-02.0-00.0-00.01 . 01 . 02 . 2.02 . 28	Pengambilan dan Pengiriman Spesimen Penyakit Potensial KLB ke Laboratorium Rujukan/Nasional	0,00	0,00	0,00	0,00
		0,00	0,00	0,00	0,00
1.02 . 1-02.0-00.0-00.01 . 01 . 02 . 2.02 . 28	Pengambilan dan Pengiriman Spesimen Penyakit Potensial KLB ke Laboratorium Rujukan/Nasional	11.880.000,00	0,00	0,00	0,00
		554.000,00	0,00	0,00	0,00
1.02 . 1-02.0-00.0-00.01 . 01 . 02 . 2.02 . 28	Pengambilan dan Pengiriman Spesimen Penyakit Potensial KLB ke Laboratorium Rujukan/Nasional	4.278.000,00	0,00	0,00	0,00
		4.278.000,00	0,00	0,00	0,00
1.02 . 1-02.0-00.0-00.01 . 01 . 02 . 2.02 . 29	Penyelenggaraan Kabupaten/Kota Sehat	238.876.800,00	0,00	0,00	0,00
		159.517.580,00	0,00	0,00	0,00
1.02 . 1-02.0-00.0-00.01 . 01 . 02 . 2.02 . 29	Penyelenggaraan Kabupaten/Kota Sehat	2.002.000,00	0,00	0,00	0,00
		1.996.000,00	0,00	0,00	0,00
1.02 . 1-02.0-00.0-00.01 . 01 . 02 . 2.02 . 29	Penyelenggaraan Kabupaten/Kota Sehat	0,00	0,00	0,00	0,00
		0,00	0,00	0,00	0,00
1.02 . 1-02.0-00.0-00.01 . 01 . 02 . 2.02 . 29	Penyelenggaraan Kabupaten/Kota Sehat	3.990.000,00	0,00	0,00	0,00
		2.394.000,00	0,00	0,00	0,00
1.02 . 1-02.0-00.0-00.01 . 01 . 02 . 2.02 . 29	Penyelenggaraan Kabupaten/Kota Sehat	1.400.000,00	0,00	0,00	0,00
		342.000,00	0,00	0,00	0,00
1.02 . 1-02.0-00.0-00.01 . 01 . 02 . 2.02 . 29	Penyelenggaraan Kabupaten/Kota Sehat	1.764.000,00	0,00	0,00	0,00
		1.134.000,00	0,00	0,00	0,00
1.02 . 1-02.0-00.0-00.01 . 01 . 02 . 2.02 . 29	Penyelenggaraan Kabupaten/Kota Sehat	1.134.000,00	0,00	0,00	0,00
		0,00	0,00	0,00	0,00
1.02 . 1-02.0-00.0-00.01 . 01 . 02 . 2.02 . 29	Penyelenggaraan Kabupaten/Kota Sehat	0,00	0,00	0,00	0,00
		0,00	0,00	0,00	0,00
1.02 . 1-02.0-00.0-00.01 . 01 . 02 . 2.02 . 29	Penyelenggaraan Kabupaten/Kota Sehat	0,00	0,00	0,00	0,00
		0,00	0,00	0,00	0,00

KODE	URAIAN URUSAN, ORGANISASI, PROGRAM, KEGIATAN DAN SUB KEGIATAN	ANGGARAN			
		REALISASI			
		KELOMPOK BELANJA BELANJA			
		OPERASI	MODAL	TAK TERDUGA	TRANSFER
1	2	3	4	5	6
1.02 . 1-02.0-00.0-00.01 . 01 . 02 . 2.02 . 29	Penyelenggaraan Kabupaten/Kota Sehat	4.780.000,00	0,00	0,00	0,00
		3.720.000,00	0,00	0,00	0,00
1.02 . 1-02.0-00.0-00.01 . 01 . 02 . 2.02 . 29	Penyelenggaraan Kabupaten/Kota Sehat	3.080.000,00	0,00	0,00	0,00
		1.980.000,00	0,00	0,00	0,00
1.02 . 1-02.0-00.0-00.01 . 01 . 02 . 2.02 . 29	Penyelenggaraan Kabupaten/Kota Sehat	2.600.000,00	0,00	0,00	0,00
		1.040.000,00	0,00	0,00	0,00
1.02 . 1-02.0-00.0-00.01 . 01 . 02 . 2.02 . 29	Penyelenggaraan Kabupaten/Kota Sehat	23.080.000,00	0,00	0,00	0,00
		4.259.000,00	0,00	0,00	0,00
1.02 . 1-02.0-00.0-00.01 . 01 . 02 . 2.02 . 29	Penyelenggaraan Kabupaten/Kota Sehat	3.735.000,00	0,00	0,00	0,00
		2.880.000,00	0,00	0,00	0,00
1.02 . 1-02.0-00.0-00.01 . 01 . 02 . 2.02 . 29	Penyelenggaraan Kabupaten/Kota Sehat	0,00	0,00	0,00	0,00
		0,00	0,00	0,00	0,00
1.02 . 1-02.0-00.0-00.01 . 01 . 02 . 2.02 . 29	Penyelenggaraan Kabupaten/Kota Sehat	0,00	0,00	0,00	0,00
		0,00	0,00	0,00	0,00
1.02 . 1-02.0-00.0-00.01 . 01 . 02 . 2.02 . 29	Penyelenggaraan Kabupaten/Kota Sehat	0,00	0,00	0,00	0,00
		0,00	0,00	0,00	0,00
1.02 . 1-02.0-00.0-00.01 . 01 . 02 . 2.02 . 29	Penyelenggaraan Kabupaten/Kota Sehat	18.932.000,00	0,00	0,00	0,00
		7.448.000,00	0,00	0,00	0,00
1.02 . 1-02.0-00.0-00.01 . 01 . 02 . 2.02 . 29	Penyelenggaraan Kabupaten/Kota Sehat	9.136.000,00	0,00	0,00	0,00
		8.536.000,00	0,00	0,00	0,00
1.02 . 1-02.0-00.0-00.01 . 01 . 02 . 2.02 . 29	Penyelenggaraan Kabupaten/Kota Sehat	16.800.000,00	0,00	0,00	0,00
		7.380.000,00	0,00	0,00	0,00
1.02 . 1-02.0-00.0-00.01 . 01 . 02 . 2.02 . 29	Penyelenggaraan Kabupaten/Kota Sehat	2.173.000,00	0,00	0,00	0,00
		1.824.000,00	0,00	0,00	0,00
1.02 . 1-02.0-00.0-00.01 . 01 . 02 . 2.02 . 29	Penyelenggaraan Kabupaten/Kota Sehat	10.608.000,00	0,00	0,00	0,00
		8.520.000,00	0,00	0,00	0,00
1.02 . 1-02.0-00.0-00.01 . 01 . 02 . 2.02 . 29	Penyelenggaraan Kabupaten/Kota Sehat	3.040.000,00	0,00	0,00	0,00
		0,00	0,00	0,00	0,00

KODE	URAIAN URUSAN, ORGANISASI, PROGRAM, KEGIATAN DAN SUB KEGIATAN	ANGGARAN			
		REALISASI			
		KELOMPOK BELANJA BELANJA			
		OPERASI	MODAL	TAK TERDUGA	TRANSFER
1	2	3	4	5	6
1.02 . 1-02.0-00.0-00.01 . 01 . 02 . 2.02 . 29	Penyelenggaraan Kabupaten/Kota Sehat	11.584.000,00	0,00	0,00	0,00
		11.584.000,00	0,00	0,00	0,00
1.02 . 1-02.0-00.0-00.01 . 01 . 02 . 2.02 . 29	Penyelenggaraan Kabupaten/Kota Sehat	0,00	0,00	0,00	0,00
		0,00	0,00	0,00	0,00
1.02 . 1-02.0-00.0-00.01 . 01 . 02 . 2.02 . 29	Penyelenggaraan Kabupaten/Kota Sehat	0,00	0,00	0,00	0,00
		0,00	0,00	0,00	0,00
1.02 . 1-02.0-00.0-00.01 . 01 . 02 . 2.02 . 29	Penyelenggaraan Kabupaten/Kota Sehat	7.296.000,00	0,00	0,00	0,00
		6.730.000,00	0,00	0,00	0,00
1.02 . 1-02.0-00.0-00.01 . 01 . 02 . 2.02 . 33	Operasional Pelayanan Puskesmas	18.656.000,00	0,00	0,00	0,00
		6.996.000,00	0,00	0,00	0,00
1.02 . 1-02.0-00.0-00.01 . 01 . 02 . 2.02 . 33	Operasional Pelayanan Puskesmas	19.928.000,00	0,00	0,00	0,00
		19.928.000,00	0,00	0,00	0,00
1.02 . 1-02.0-00.0-00.01 . 01 . 02 . 2.02 . 33	Operasional Pelayanan Puskesmas	40.458.000,00	0,00	0,00	0,00
		40.458.000,00	0,00	0,00	0,00
1.02 . 1-02.0-00.0-00.01 . 01 . 02 . 2.02 . 33	Operasional Pelayanan Puskesmas	53.766.000,00	0,00	0,00	0,00
		50.366.000,00	0,00	0,00	0,00
1.02 . 1-02.0-00.0-00.01 . 01 . 02 . 2.02 . 33	Operasional Pelayanan Puskesmas	47.321.000,00	0,00	0,00	0,00
		47.268.000,00	0,00	0,00	0,00
1.02 . 1-02.0-00.0-00.01 . 01 . 02 . 2.02 . 33	Operasional Pelayanan Puskesmas	46.416.000,00	0,00	0,00	0,00
		46.416.000,00	0,00	0,00	0,00
1.02 . 1-02.0-00.0-00.01 . 01 . 02 . 2.02 . 33	Operasional Pelayanan Puskesmas	0,00	0,00	0,00	0,00
		0,00	0,00	0,00	0,00
1.02 . 1-02.0-00.0-00.01 . 01 . 02 . 2.02 . 33	Operasional Pelayanan Puskesmas	19.504.000,00	0,00	0,00	0,00
		19.504.000,00	0,00	0,00	0,00
1.02 . 1-02.0-00.0-00.01 . 01 . 02 . 2.02 . 33	Operasional Pelayanan Puskesmas	37.100.000,00	0,00	0,00	0,00
		33.390.000,00	0,00	0,00	0,00
1.02 . 1-02.0-00.0-00.01 . 01 . 02 . 2.02 . 33	Operasional Pelayanan Puskesmas	21.200.000,00	0,00	0,00	0,00
		21.200.000,00	0,00	0,00	0,00

KODE	URAIAN URUSAN, ORGANISASI, PROGRAM, KEGIATAN DAN SUB KEGIATAN	ANGGARAN			
		REALISASI			
		KELOMPOK BELANJA BELANJA			
		OPERASI	MODAL	TAK TERDUGA	TRANSFER
1	2	3	4	5	6
1.02 . 1-02.0-00.0-00.01 . 01 . 02 . 2.02 . 33	Operasional Pelayanan Puskesmas	33.440.000,00	0,00	0,00	0,00
		29.362.000,00	0,00	0,00	0,00
1.02 . 1-02.0-00.0-00.01 . 01 . 02 . 2.02 . 33	Operasional Pelayanan Puskesmas	20.352.000,00	0,00	0,00	0,00
		20.352.000,00	0,00	0,00	0,00
1.02 . 1-02.0-00.0-00.01 . 01 . 02 . 2.02 . 33	Operasional Pelayanan Puskesmas	40.007.000,00	0,00	0,00	0,00
		34.885.000,00	0,00	0,00	0,00
1.02 . 1-02.0-00.0-00.01 . 01 . 02 . 2.02 . 34	Operasional Pelayanan Fasilitas Kesehatan Lainnya	26.683.292.291,00	907.349.000,00	0,00	0,00
		10.412.544.634,00	128.139.625,00	0,00	0,00
1.02 . 1-02.0-00.0-00.01 . 01 . 02 . 2.02 . 35	Pelaksanaan Akreditasi Fasilitas Kesehatan di Kabupaten/Kota	993.600.000,00	0,00	0,00	0,00
		0,00	0,00	0,00	0,00
1.02 . 1-02.0-00.0-00.01 . 01 . 02 . 2.02 . 36	Investigasi Awal Kejadian Tidak Diharapkan (Kejadian Ikutan Pasca Imunisasi dan Pemberian Obat Massal)	5.200.000,00	0,00	0,00	0,00
		5.200.000,00	0,00	0,00	0,00
1.02 . 1-02.0-00.0-00.01 . 01 . 02 . 2.02 . 36	Investigasi Awal Kejadian Tidak Diharapkan (Kejadian Ikutan Pasca Imunisasi dan Pemberian Obat Massal)	0,00	0,00	0,00	0,00
		0,00	0,00	0,00	0,00
1.02 . 1-02.0-00.0-00.01 . 01 . 02 . 2.02 . 37	Pelaksanaan Kewaspadaan Dini dan Respon Wabah	297.939.000,00	0,00	0,00	0,00
		225.142.050,00	0,00	0,00	0,00
1.02 . 1-02.0-00.0-00.01 . 01 . 02 . 2.02 . 37	Pelaksanaan Kewaspadaan Dini dan Respon Wabah	1.325.000,00	0,00	0,00	0,00
		1.325.000,00	0,00	0,00	0,00
1.02 . 1-02.0-00.0-00.01 . 01 . 02 . 2.02 . 38	Penyediaan dan Pengelolaan Sistem Penanganan Gawat Darurat Terpadu (SPGDT)	0,00	247.227.000,00	0,00	0,00
		0,00	192.275.900,00	0,00	0,00
Keluaran : -, Target : 0.00 -					
1.02 . 1-02.0-00.0-00.01 . 01 . 02 . 2.03	Penyelenggaraan Sistem Informasi Kesehatan secara Terintegrasi	146.678.000,00	20.000.000,00	0,00	0,00
		131.069.000,00	20.000.000,00	0,00	0,00
1.02 . 1-02.0-00.0-00.01 . 01 . 02 . 2.03 . 01	Pengelolaan Data dan Informasi Kesehatan	24.480.000,00	0,00	0,00	0,00
		21.840.000,00	0,00	0,00	0,00
1.02 . 1-02.0-00.0-00.01 . 01 . 02 . 2.03 . 02	Pengelolaan Sistem Informasi Kesehatan	122.198.000,00	20.000.000,00	0,00	0,00
		109.229.000,00	20.000.000,00	0,00	0,00
1.02 . 1-02.0-00.0-00.01 . 01 . 02 . 2.03 . 03	Pengadaan Alat/Perangkat Sistem Informasi Kesehatan dan Jaringan Internet	0,00	0,00	0,00	0,00
		0,00	0,00	0,00	0,00

KODE	URAIAN URUSAN, ORGANISASI, PROGRAM, KEGIATAN DAN SUB KEGIATAN	ANGGARAN			
		REALISASI			
		KELOMPOK BELANJA BELANJA			
		OPERASI	MODAL	TAK TERDUGA	TRANSFER
1	2	3	4	5	6
	<i>Keluaran : Jumlah paket pengadaan alat kesehatan, Target : 36.00 Unit</i>				
1.02 . 1-02.0-00.0-00.01 . 01 . 02 . 2.04	Penerbitan Izin Rumah Sakit Kelas C dan D serta Fasilitas Pelayanan Kesehatan Tingkat Daerah Kabupaten/Kota	2.020.813.800,00	0,00	0,00	0,00
		906.347.444,00	0,00	0,00	0,00
1.02 . 1-02.0-00.0-00.01 . 01 . 02 . 2.04 . 03	Peningkatan Mutu Pelayanan Fasilitas Kesehatan	865.068.800,00	0,00	0,00	0,00
		205.030.000,00	0,00	0,00	0,00
1.02 . 1-02.0-00.0-00.01 . 01 . 02 . 2.04 . 04	Penyiapan Perumusan dan Pelaksanaan Pelayanan Kesehatan Rujukan	1.155.745.000,00	0,00	0,00	0,00
		701.317.444,00	0,00	0,00	0,00
	<i>Keluaran : pelayanan kesehatan rujukan, Target : 20.00 Lokasi</i>				
1.02 . 1-02.0-00.0-00.01 . 01 . 03	Program Peningkatan Kapasitas Sumber Daya Manusia Kesehatan	16.239.945.568,00	6.000.000,00	0,00	0,00
		12.219.567.264,00	0,00	0,00	0,00
1.02 . 1-02.0-00.0-00.01 . 01 . 03 . 2.01	Pemberian Izin Praktik Tenaga Kesehatan di Wilayah Kabupaten/Kota	27.525.000,00	0,00	0,00	0,00
		27.243.000,00	0,00	0,00	0,00
1.02 . 1-02.0-00.0-00.01 . 01 . 03 . 2.01 . 02	Pembinaan dan Pengawasan Tenaga Kesehatan serta Tindak Lanjut Perizinan Praktik Tenaga Kesehatan	27.525.000,00	0,00	0,00	0,00
		27.243.000,00	0,00	0,00	0,00
	<i>Keluaran : Jumlah peserta pelatihan, Target : 20.00 Orang</i>				
1.02 . 1-02.0-00.0-00.01 . 01 . 03 . 2.02	Perencanaan Kebutuhan dan Pendayagunaan Sumberdaya Manusia Kesehatan untuk UKP dan UKM di Wilayah Kabupaten/Kota	15.708.533.568,00	6.000.000,00	0,00	0,00
		11.841.914.264,00	0,00	0,00	0,00
1.02 . 1-02.0-00.0-00.01 . 01 . 03 . 2.02 . 01	Perencanaan dan Distribusi serta Pemerataan Sumber Daya Manusia Kesehatan	2.148.000,00	0,00	0,00	0,00
		1.891.000,00	0,00	0,00	0,00
1.02 . 1-02.0-00.0-00.01 . 01 . 03 . 2.02 . 02	Pemenuhan Kebutuhan Sumber Daya Manusia Kesehatan sesuai Standar	6.628.163.856,00	6.000.000,00	0,00	0,00
		4.475.737.196,00	0,00	0,00	0,00
1.02 . 1-02.0-00.0-00.01 . 01 . 03 . 2.02 . 02	Pemenuhan Kebutuhan Sumber Daya Manusia Kesehatan sesuai Standar	7.922.121.712,00	0,00	0,00	0,00
		6.224.286.068,00	0,00	0,00	0,00
1.02 . 1-02.0-00.0-00.01 . 01 . 03 . 2.02 . 02	Pemenuhan Kebutuhan Sumber Daya Manusia Kesehatan sesuai Standar	36.800.000,00	0,00	0,00	0,00
		36.800.000,00	0,00	0,00	0,00
1.02 . 1-02.0-00.0-00.01 . 01 . 03 . 2.02 . 02	Pemenuhan Kebutuhan Sumber Daya Manusia Kesehatan sesuai Standar	55.200.000,00	0,00	0,00	0,00
		55.200.000,00	0,00	0,00	0,00

KODE	URAIAN URUSAN, ORGANISASI, PROGRAM, KEGIATAN DAN SUB KEGIATAN	ANGGARAN			
		REALISASI			
		KELOMPOK BELANJA BELANJA			
		OPERASI	MODAL	TAK TERDUGA	TRANSFER
1	2	3	4	5	6
1.02 . 1-02.0-00.0-00.01 . 01 . 03 . 2.02 . 02	Pemenuhan Kebutuhan Sumber Daya Manusia Kesehatan sesuai Standar	50.600.000,00	0,00	0,00	0,00
		50.600.000,00	0,00	0,00	0,00
1.02 . 1-02.0-00.0-00.01 . 01 . 03 . 2.02 . 02	Pemenuhan Kebutuhan Sumber Daya Manusia Kesehatan sesuai Standar	18.400.000,00	0,00	0,00	0,00
		18.400.000,00	0,00	0,00	0,00
1.02 . 1-02.0-00.0-00.01 . 01 . 03 . 2.02 . 02	Pemenuhan Kebutuhan Sumber Daya Manusia Kesehatan sesuai Standar	36.800.000,00	0,00	0,00	0,00
		36.800.000,00	0,00	0,00	0,00
1.02 . 1-02.0-00.0-00.01 . 01 . 03 . 2.02 . 02	Pemenuhan Kebutuhan Sumber Daya Manusia Kesehatan sesuai Standar	36.800.000,00	0,00	0,00	0,00
		36.800.000,00	0,00	0,00	0,00
1.02 . 1-02.0-00.0-00.01 . 01 . 03 . 2.02 . 02	Pemenuhan Kebutuhan Sumber Daya Manusia Kesehatan sesuai Standar	50.600.000,00	0,00	0,00	0,00
		50.600.000,00	0,00	0,00	0,00
1.02 . 1-02.0-00.0-00.01 . 01 . 03 . 2.02 . 02	Pemenuhan Kebutuhan Sumber Daya Manusia Kesehatan sesuai Standar	50.600.000,00	0,00	0,00	0,00
		50.600.000,00	0,00	0,00	0,00
1.02 . 1-02.0-00.0-00.01 . 01 . 03 . 2.02 . 02	Pemenuhan Kebutuhan Sumber Daya Manusia Kesehatan sesuai Standar	50.600.000,00	0,00	0,00	0,00
		50.600.000,00	0,00	0,00	0,00
1.02 . 1-02.0-00.0-00.01 . 01 . 03 . 2.02 . 02	Pemenuhan Kebutuhan Sumber Daya Manusia Kesehatan sesuai Standar	41.400.000,00	0,00	0,00	0,00
		41.400.000,00	0,00	0,00	0,00
1.02 . 1-02.0-00.0-00.01 . 01 . 03 . 2.02 . 02	Pemenuhan Kebutuhan Sumber Daya Manusia Kesehatan sesuai Standar	55.200.000,00	0,00	0,00	0,00
		55.200.000,00	0,00	0,00	0,00
1.02 . 1-02.0-00.0-00.01 . 01 . 03 . 2.02 . 02	Pemenuhan Kebutuhan Sumber Daya Manusia Kesehatan sesuai Standar	18.400.000,00	0,00	0,00	0,00
		18.400.000,00	0,00	0,00	0,00
1.02 . 1-02.0-00.0-00.01 . 01 . 03 . 2.02 . 02	Pemenuhan Kebutuhan Sumber Daya Manusia Kesehatan sesuai Standar	25.300.000,00	0,00	0,00	0,00
		25.300.000,00	0,00	0,00	0,00
1.02 . 1-02.0-00.0-00.01 . 01 . 03 . 2.02 . 02	Pemenuhan Kebutuhan Sumber Daya Manusia Kesehatan sesuai Standar	55.200.000,00	0,00	0,00	0,00
		55.200.000,00	0,00	0,00	0,00
1.02 . 1-02.0-00.0-00.01 . 01 . 03 . 2.02 . 02	Pemenuhan Kebutuhan Sumber Daya Manusia Kesehatan sesuai Standar	36.800.000,00	0,00	0,00	0,00
		36.800.000,00	0,00	0,00	0,00
1.02 . 1-02.0-00.0-00.01 . 01 . 03 . 2.02 . 02	Pemenuhan Kebutuhan Sumber Daya Manusia Kesehatan sesuai Standar	20.700.000,00	0,00	0,00	0,00
		20.700.000,00	0,00	0,00	0,00

KODE	URAIAN URUSAN, ORGANISASI, PROGRAM, KEGIATAN DAN SUB KEGIATAN	ANGGARAN			
		REALISASI			
		KELOMPOK BELANJA BELANJA			
		OPERASI	MODAL	TAK TERDUGA	TRANSFER
1	2	3	4	5	6
1.02 . 1-02.0-00.0-00.01 . 01 . 03 . 2.02 . 02	Pemenuhan Kebutuhan Sumber Daya Manusia Kesehatan sesuai Standar	18.400.000,00	0,00	0,00	0,00
		18.400.000,00	0,00	0,00	0,00
1.02 . 1-02.0-00.0-00.01 . 01 . 03 . 2.02 . 02	Pemenuhan Kebutuhan Sumber Daya Manusia Kesehatan sesuai Standar	41.400.000,00	0,00	0,00	0,00
		41.400.000,00	0,00	0,00	0,00
1.02 . 1-02.0-00.0-00.01 . 01 . 03 . 2.02 . 02	Pemenuhan Kebutuhan Sumber Daya Manusia Kesehatan sesuai Standar	50.600.000,00	0,00	0,00	0,00
		50.600.000,00	0,00	0,00	0,00
1.02 . 1-02.0-00.0-00.01 . 01 . 03 . 2.02 . 02	Pemenuhan Kebutuhan Sumber Daya Manusia Kesehatan sesuai Standar	36.000.000,00	0,00	0,00	0,00
		36.000.000,00	0,00	0,00	0,00
1.02 . 1-02.0-00.0-00.01 . 01 . 03 . 2.02 . 02	Pemenuhan Kebutuhan Sumber Daya Manusia Kesehatan sesuai Standar	55.200.000,00	0,00	0,00	0,00
		55.200.000,00	0,00	0,00	0,00
1.02 . 1-02.0-00.0-00.01 . 01 . 03 . 2.02 . 02	Pemenuhan Kebutuhan Sumber Daya Manusia Kesehatan sesuai Standar	25.300.000,00	0,00	0,00	0,00
		25.300.000,00	0,00	0,00	0,00
1.02 . 1-02.0-00.0-00.01 . 01 . 03 . 2.02 . 02	Pemenuhan Kebutuhan Sumber Daya Manusia Kesehatan sesuai Standar	36.800.000,00	0,00	0,00	0,00
		36.800.000,00	0,00	0,00	0,00
1.02 . 1-02.0-00.0-00.01 . 01 . 03 . 2.02 . 02	Pemenuhan Kebutuhan Sumber Daya Manusia Kesehatan sesuai Standar	36.800.000,00	0,00	0,00	0,00
		36.800.000,00	0,00	0,00	0,00
1.02 . 1-02.0-00.0-00.01 . 01 . 03 . 2.02 . 02	Pemenuhan Kebutuhan Sumber Daya Manusia Kesehatan sesuai Standar	62.100.000,00	0,00	0,00	0,00
		62.100.000,00	0,00	0,00	0,00
1.02 . 1-02.0-00.0-00.01 . 01 . 03 . 2.02 . 02	Pemenuhan Kebutuhan Sumber Daya Manusia Kesehatan sesuai Standar	48.300.000,00	0,00	0,00	0,00
		48.300.000,00	0,00	0,00	0,00
1.02 . 1-02.0-00.0-00.01 . 01 . 03 . 2.02 . 02	Pemenuhan Kebutuhan Sumber Daya Manusia Kesehatan sesuai Standar	55.200.000,00	0,00	0,00	0,00
		55.200.000,00	0,00	0,00	0,00
1.02 . 1-02.0-00.0-00.01 . 01 . 03 . 2.02 . 02	Pemenuhan Kebutuhan Sumber Daya Manusia Kesehatan sesuai Standar	50.600.000,00	0,00	0,00	0,00
		34.500.000,00	0,00	0,00	0,00
	Keluaran : -, Target : 0.00 -				
1.02 . 1-02.0-00.0-00.01 . 01 . 03 . 2.03	Pengembangan Mutu dan Peningkatan Kompetensi Teknis Sumber Daya Manusia Kesehatan Tingkat Daerah Kabupaten/Kota	503.887.000,00	0,00	0,00	0,00
		350.410.000,00	0,00	0,00	0,00
1.02 . 1-02.0-00.0-00.01 . 01 . 03 . 2.03 . 01	Pengembangan Mutu dan Peningkatan Kompetensi Teknis Sumber Daya Manusia Kesehatan Tingkat Daerah Kabupaten/Kota	503.887.000,00	0,00	0,00	0,00
		350.410.000,00	0,00	0,00	0,00

KODE	URAIAN URUSAN, ORGANISASI, PROGRAM, KEGIATAN DAN SUB KEGIATAN	ANGGARAN			
		REALISASI			
		KELOMPOK BELANJA BELANJA			
		OPERASI	MODAL	TAK TERDUGA	TRANSFER
1	2	3	4	5	6
	<i>Keluaran : Jumlah peserta pelatihan, Target : 20.00 Orang</i>				
1.02 . 1-02.0-00.0-00.01 . 01 . 04	Program Sediaan Farmasi, Alat Kesehatan Dan Makanan Minuman	372.296.000,00	0,00	0,00	0,00
		219.186.837,00	0,00	0,00	0,00
1.02 . 1-02.0-00.0-00.01 . 01 . 04 . 2.01	<i>Pemberian Izin Apotek, Toko Obat, Toko Alat Kesehatan dan Optikal, Usaha Mikro Obat Tradisional (UMOT)</i>	126.225.000,00	0,00	0,00	0,00
		96.161.000,00	0,00	0,00	0,00
1.02 . 1-02.0-00.0-00.01 . 01 . 04 . 2.01 . 01	Pengendalian dan Pengawasan serta Tindak Lanjut Pengawasan Perizinan Apotek, Toko Obat, Toko Alat Kesehatan dan Optikal, Usaha Mikro Obat Tradisional (UMOT)	126.225.000,00	0,00	0,00	0,00
		96.161.000,00	0,00	0,00	0,00
	<i>Keluaran : Jumlah sarana pelayanan kefarmasian yang memenuhi standar, Target : 160.00 Lokasi</i>				
1.02 . 1-02.0-00.0-00.01 . 01 . 04 . 2.03	<i>Penerbitan Sertifikat Produksi Pangan Industri Rumah Tangga dan Nomor P-IRT sebagai Izin Produksi, untuk Produk Makanan Minuman Tertentu yang dapat Diproduksi oleh Industri Rumah Tangga</i>	101.227.000,00	0,00	0,00	0,00
		34.390.000,00	0,00	0,00	0,00
1.02 . 1-02.0-00.0-00.01 . 01 . 04 . 2.03 . 01	Pengendalian dan Pengawasan serta Tindak Lanjut Pengawasan Sertifikat Produksi Pangan Industri Rumah Tangga dan Nomor P-IRT Sebagai Izin Produksi, untuk Produk Makanan Minuman Tertentu yang dapat Diproduksi oleh Industri Rumah Tangga	101.227.000,00	0,00	0,00	0,00
		34.390.000,00	0,00	0,00	0,00
	<i>Keluaran : Jumlah fasilitas umum dan TPM yang dilakukan Inspeksi Kesehatan Lingkungan (Depot air minum, puskesmas, pasar, hotel, SPAMS, kolam renang, TPM dan PDAM), Target : 129.00 Lokasi</i>				
1.02 . 1-02.0-00.0-00.01 . 01 . 04 . 2.06	<i>Pemeriksaan dan Tindak Lanjut Hasil Pemeriksaan Post Market pada Produksi dan Produk Makanan Minuman Industri Rumah Tangga</i>	144.844.000,00	0,00	0,00	0,00
		88.635.837,00	0,00	0,00	0,00
1.02 . 1-02.0-00.0-00.01 . 01 . 04 . 2.06 . 01	Pemeriksaan Post Market pada Produk Makanan- Minuman Industri Rumah Tangga yang Beredar dan Pengawasan serta Tindak Lanjut Pengawasan	144.844.000,00	0,00	0,00	0,00
		88.635.837,00	0,00	0,00	0,00
	<i>Keluaran : Jumlah kegiatan KIE kesehatan kepada masyarakat beresiko kesehatan, Target : 4.00 Kegiatan</i>				
1.02 . 1-02.0-00.0-00.01 . 01 . 05	Program Pemberdayaan Masyarakat Bidang Kesehatan	2.356.804.000,00	93.350.000,00	0,00	0,00
		2.065.467.000,00	93.195.000,00	0,00	0,00
1.02 . 1-02.0-00.0-00.01 . 01 . 05 . 2.01	<i>Advokasi, Pemberdayaan, Kemitraan, Peningkatan Peran serta Masyarakat dan Lintas Sektor Tingkat Daerah Kabupaten/Kota</i>	570.310.000,00	93.350.000,00	0,00	0,00
		304.707.000,00	93.195.000,00	0,00	0,00
1.02 . 1-02.0-00.0-00.01 . 01 . 05 . 2.01 . 01	Peningkatan Upaya Promosi Kesehatan, Advokasi, Kemitraan dan Pemberdayaan Masyarakat	570.310.000,00	93.350.000,00	0,00	0,00
		304.707.000,00	93.195.000,00	0,00	0,00

KODE	URAIAN URUSAN, ORGANISASI, PROGRAM, KEGIATAN DAN SUB KEGIATAN	ANGGARAN			
		REALISASI			
		KELOMPOK BELANJA BELANJA			
		OPERASI	MODAL	TAK TERDUGA	TRANSFER
1	2	3	4	5	6
	<i>Keluaran : -, Target : 0.00 -</i>				
1.02 . 1-02.0-00.0-00.01 . 01 . 05 . 2.02	<i>Pelaksanaan Sehat dalam rangka Promotif Preventif Tingkat Daerah Kabupaten/Kota</i>	1.726.224.000,00	0,00	0,00	0,00
		1.714.010.000,00	0,00	0,00	0,00
1.02 . 1-02.0-00.0-00.01 . 01 . 05 . 2.02 . 01	Penyelenggaraan Promosi Kesehatan dan Gerakan Hidup Bersih dan Sehat	1.726.224.000,00	0,00	0,00	0,00
		1.714.010.000,00	0,00	0,00	0,00
	<i>Keluaran : Jumlah desa berindeks keluarga sehat 0,21 %, Target : 3.00 Kegiatan</i>				
1.02 . 1-02.0-00.0-00.01 . 01 . 05 . 2.03	<i>Pengembangan dan Pelaksanaan Upaya Kesehatan Bersumber Daya Masyarakat (UKBM) Tingkat Daerah Kabupaten/Kota</i>	60.270.000,00	0,00	0,00	0,00
		46.750.000,00	0,00	0,00	0,00
1.02 . 1-02.0-00.0-00.01 . 01 . 05 . 2.03 . 01	Bimbingan Teknis dan Supervisi Pengembangan dan Pelaksanaan Upaya Kesehatan Bersumber Daya Masyarakat (UKBM)	60.270.000,00	0,00	0,00	0,00
		46.750.000,00	0,00	0,00	0,00
	<i>Keluaran : Jumlah UKBM yang di bina, Target : 4.00 Lokasi</i>				
1.02 . 1-02.0-00.0-00.01 . 02	RUMAH SAKIT UMUM DAERAH Dr. SOEWONDO (BLUD)	135.062.802.265,00	34.560.000.000,00	0,00	0,00
		104.327.241.328,00	8.977.928.503,00	0,00	0,00
1.02 . 1-02.0-00.0-00.01 . 02 . 02	Program Pemenuhan Upaya Kesehatan Perorangan Dan Upaya Kesehatan Masyarakat	135.062.802.265,00	34.560.000.000,00	0,00	0,00
		104.327.241.328,00	8.977.928.503,00	0,00	0,00
1.02 . 1-02.0-00.0-00.01 . 02 . 02 . 2.02	<i>Penyediaan Layanan Kesehatan untuk UKM dan UKP Rujukan Tingkat Daerah Kabupaten/Kota</i>	135.062.802.265,00	34.560.000.000,00	0,00	0,00
		104.327.241.328,00	8.977.928.503,00	0,00	0,00
1.02 . 1-02.0-00.0-00.01 . 02 . 02 . 2.02 . 32	Operasional Pelayanan Rumah Sakit	135.062.802.265,00	34.560.000.000,00	0,00	0,00
		104.327.241.328,00	8.977.928.503,00	0,00	0,00
	<i>Keluaran : Jumlah bulan pelayanan kesehatan kepada masyarakat, Target : 12.00 Bulan</i>				
1.03	Pekerjaan Umum dan Penataan Ruang	66.493.084.800,00	31.301.048.877,00	0,00	0,00
		57.332.731.217,00	29.494.414.513,00	0,00	0,00
1.03 . 1-03.0-00.0-00.01	DINAS PEKERJAAN UMUM DAN PENATAAN RUANG	66.493.084.800,00	31.301.048.877,00	0,00	0,00
		57.332.731.217,00	29.494.414.513,00	0,00	0,00
1.03 . 1-03.0-00.0-00.01 . 01	DINAS PEKERJAAN UMUM DAN PENATAAN RUANG	66.493.084.800,00	31.301.048.877,00	0,00	0,00
		57.332.731.217,00	29.494.414.513,00	0,00	0,00

KODE	URAIAN URUSAN, ORGANISASI, PROGRAM, KEGIATAN DAN SUB KEGIATAN	ANGGARAN			
		REALISASI			
		KELOMPOK BELANJA BELANJA			
		OPERASI	MODAL	TAK TERDUGA	TRANSFER
1	2	3	4	5	6
1.03 . 1-03.0-00.0-00.01 . 01 . 01	Program Penunjang Urusan Pemerintahan Daerah Kabupaten/Kota	21.282.399.073,00	201.133.000,00	0,00	0,00
		19.508.958.209,00	191.154.315,00	0,00	0,00
1.03 . 1-03.0-00.0-00.01 . 01 . 01 . 2.01	<i>Perencanaan, Penganggaran, dan Evaluasi Kinerja Perangkat Daerah</i>	409.039.600,00	0,00	0,00	0,00
		359.310.900,00	0,00	0,00	0,00
1.03 . 1-03.0-00.0-00.01 . 01 . 01 . 2.01 . 01	Penyusunan Dokumen Perencanaan Perangkat Daerah	148.895.600,00	0,00	0,00	0,00
		147.780.000,00	0,00	0,00	0,00
1.03 . 1-03.0-00.0-00.01 . 01 . 01 . 2.01 . 06	Koordinasi dan Penyusunan Laporan Capaian Kinerja dan Ikhtisar Realisasi Kinerja SKPD	44.080.000,00	0,00	0,00	0,00
		26.547.000,00	0,00	0,00	0,00
1.03 . 1-03.0-00.0-00.01 . 01 . 01 . 2.01 . 07	Evaluasi Kinerja Perangkat Daerah	216.064.000,00	0,00	0,00	0,00
		184.983.900,00	0,00	0,00	0,00
	Keluaran : Jumlah dokumen laporan POK, Target : 12.00 Bulan				
1.03 . 1-03.0-00.0-00.01 . 01 . 01 . 2.02	<i>Administrasi Keuangan Perangkat Daerah</i>	18.529.500.000,00	0,00	0,00	0,00
		17.021.616.765,00	0,00	0,00	0,00
1.03 . 1-03.0-00.0-00.01 . 01 . 01 . 2.02 . 01	Penyediaan Gaji dan Tunjangan ASN	17.807.400.000,00	0,00	0,00	0,00
		16.358.437.765,00	0,00	0,00	0,00
1.03 . 1-03.0-00.0-00.01 . 01 . 01 . 2.02 . 02	Penyediaan Administrasi Pelaksanaan Tugas ASN	722.100.000,00	0,00	0,00	0,00
		663.179.000,00	0,00	0,00	0,00
1.03 . 1-03.0-00.0-00.01 . 01 . 01 . 2.02 . 05	Koordinasi dan Penyusunan Laporan Keuangan Akhir Tahun SKPD	0,00	0,00	0,00	0,00
		0,00	0,00	0,00	0,00
	Keluaran : Jumlah buku pembuatan laporan akhir tahun, Target : 1.00 Dokumen				
1.03 . 1-03.0-00.0-00.01 . 01 . 01 . 2.05	<i>Administrasi Kepegawaian Perangkat Daerah</i>	98.000.000,00	0,00	0,00	0,00
		85.715.500,00	0,00	0,00	0,00
1.03 . 1-03.0-00.0-00.01 . 01 . 01 . 2.05 . 09	Pendidikan dan Pelatihan Pegawai Berdasarkan Tugas dan Fungsi	65.000.000,00	0,00	0,00	0,00
		56.225.500,00	0,00	0,00	0,00
1.03 . 1-03.0-00.0-00.01 . 01 . 01 . 2.05 . 10	Sosialisasi Peraturan Perundang-Undangan	33.000.000,00	0,00	0,00	0,00
		29.490.000,00	0,00	0,00	0,00
	Keluaran : Jumlah Kegiatan sosialisasi perundang-undangan, Target : 1.00 Kegiatan				

KODE	URAIAN URUSAN, ORGANISASI, PROGRAM, KEGIATAN DAN SUB KEGIATAN	ANGGARAN			
		REALISASI			
		KELOMPOK BELANJA BELANJA			
		OPERASI	MODAL	TAK TERDUGA	TRANSFER
1	2	3	4	5	6
1.03 . 1-03.0-00.0-00.01 . 01 . 01 . 2.06	<i>Administrasi Umum Perangkat Daerah</i>	552.300.000,00	136.500.000,00	0,00	0,00
		508.890.307,00	126.554.315,00	0,00	0,00
1.03 . 1-03.0-00.0-00.01 . 01 . 01 . 2.06 . 01	Penyediaan Komponen Instalasi Listrik/Penerangan Bangunan Kantor	11.500.000,00	0,00	0,00	0,00
		11.493.500,00	0,00	0,00	0,00
1.03 . 1-03.0-00.0-00.01 . 01 . 01 . 2.06 . 02	Penyediaan Peralatan dan Perlengkapan Kantor	0,00	136.500.000,00	0,00	0,00
		0,00	126.554.315,00	0,00	0,00
1.03 . 1-03.0-00.0-00.01 . 01 . 01 . 2.06 . 04	Penyediaan Bahan Logistik Kantor	51.000.000,00	0,00	0,00	0,00
		50.470.100,00	0,00	0,00	0,00
1.03 . 1-03.0-00.0-00.01 . 01 . 01 . 2.06 . 05	Penyediaan Barang Cetak dan Penggandaan	60.000.000,00	0,00	0,00	0,00
		59.998.300,00	0,00	0,00	0,00
1.03 . 1-03.0-00.0-00.01 . 01 . 01 . 2.06 . 06	Penyediaan Bahan Bacaan dan Peraturan Perundang-undangan	4.800.000,00	0,00	0,00	0,00
		4.660.000,00	0,00	0,00	0,00
1.03 . 1-03.0-00.0-00.01 . 01 . 01 . 2.06 . 09	Penyelenggaraan Rapat Koordinasi dan Konsultasi SKPD	365.000.000,00	0,00	0,00	0,00
		327.302.407,00	0,00	0,00	0,00
1.03 . 1-03.0-00.0-00.01 . 01 . 01 . 2.06 . 10	Penatausahaan Arsip Dinamis pada SKPD	20.000.000,00	0,00	0,00	0,00
		19.966.000,00	0,00	0,00	0,00
1.03 . 1-03.0-00.0-00.01 . 01 . 01 . 2.06 . 11	Dukungan Pelaksanaan Sistem Pemerintahan Berbasis Elektronik pada SKPD	40.000.000,00	0,00	0,00	0,00
		35.000.000,00	0,00	0,00	0,00
	Keluaran : Jumlah bulan terpeliharanya website DPUPR, Target : 12.00 bulan				
1.03 . 1-03.0-00.0-00.01 . 01 . 01 . 2.08	<i>Penyediaan Jasa Penunjang Urusan Pemerintahan Daerah</i>	640.831.000,00	0,00	0,00	0,00
		506.743.657,00	0,00	0,00	0,00
1.03 . 1-03.0-00.0-00.01 . 01 . 01 . 2.08 . 01	Penyediaan Jasa Surat Menyurat	5.000.000,00	0,00	0,00	0,00
		3.500.000,00	0,00	0,00	0,00
1.03 . 1-03.0-00.0-00.01 . 01 . 01 . 2.08 . 02	Penyediaan Jasa Komunikasi, Sumber Daya Air dan Listrik	400.000.000,00	0,00	0,00	0,00
		271.028.032,00	0,00	0,00	0,00
1.03 . 1-03.0-00.0-00.01 . 01 . 01 . 2.08 . 03	Penyediaan Jasa Peralatan dan Perlengkapan Kantor	75.831.000,00	0,00	0,00	0,00
		72.333.400,00	0,00	0,00	0,00
1.03 . 1-03.0-00.0-00.01 . 01 . 01 . 2.08 . 04	Penyediaan Jasa Pelayanan Umum Kantor	160.000.000,00	0,00	0,00	0,00
		159.882.225,00	0,00	0,00	0,00

KODE	URAIAN URUSAN, ORGANISASI, PROGRAM, KEGIATAN DAN SUB KEGIATAN	ANGGARAN			
		REALISASI			
		KELOMPOK BELANJA BELANJA			
		OPERASI	MODAL	TAK TERDUGA	TRANSFER
1	2	3	4	5	6
	<i>Keluaran : Jumlah bulan alat kebersihan dan tenaga kebersihan yang dibayar, Target : 12.00 Bulan</i>				
1.03 . 1-03.0-00.0-00.01 . 01 . 01 . 2.09	<i>Pemeliharaan Barang Milik Daerah Penunjang Urusan Pemerintahan Daerah</i>	1.052.728.473,00	64.633.000,00	0,00	0,00
		1.026.681.080,00	64.600.000,00	0,00	0,00
1.03 . 1-03.0-00.0-00.01 . 01 . 01 . 2.09 . 02	Penyediaan Jasa Pemeliharaan, Biaya Pemeliharaan, Pajak dan Perizinan Kendaraan Dinas Operasional atau Lapangan	350.000.000,00	0,00	0,00	0,00
		337.316.840,00	0,00	0,00	0,00
1.03 . 1-03.0-00.0-00.01 . 01 . 01 . 2.09 . 03	Penyediaan Jasa Pemeliharaan, Biaya Pemeliharaan dan Perizinan Alat Besar	569.728.473,00	9.633.000,00	0,00	0,00
		560.218.100,00	9.600.000,00	0,00	0,00
1.03 . 1-03.0-00.0-00.01 . 01 . 01 . 2.09 . 06	Pemeliharaan Peralatan dan Mesin Lainnya	88.000.000,00	0,00	0,00	0,00
		86.734.890,00	0,00	0,00	0,00
1.03 . 1-03.0-00.0-00.01 . 01 . 01 . 2.09 . 09	Pemeliharaan/Rehabilitasi Gedung Kantor dan Bangunan Lainnya	45.000.000,00	55.000.000,00	0,00	0,00
		42.411.250,00	55.000.000,00	0,00	0,00
	<i>Keluaran : Jumlah bulan bangunan dan gedung yang dipelihara, Target : 12.00 Bulan</i>				
1.03 . 1-03.0-00.0-00.01 . 01 . 02	Program Pengelolaan Sumber Daya Air (SDA)	6.148.450.000,00	4.441.367.866,00	0,00	0,00
		5.994.420.893,00	4.254.035.908,00	0,00	0,00
1.03 . 1-03.0-00.0-00.01 . 01 . 02 . 2.01	<i>Pengelolaan SDA dan Bangunan Pengaman Pantai pada Wilayah Sungai (WS) dalam 1 (satu) Daerah Kabupaten/Kota</i>	2.748.150.000,00	490.000.000,00	0,00	0,00
		2.658.452.408,00	483.854.900,00	0,00	0,00
1.03 . 1-03.0-00.0-00.01 . 01 . 02 . 2.01 . 01	Penyusunan Rencana Teknis dan Dokumen Lingkungan Hidup untuk Konstruksi Bendungan, Embung, dan Bangunan Penampung Air Lainnya	291.100.000,00	0,00	0,00	0,00
		283.146.000,00	0,00	0,00	0,00
1.03 . 1-03.0-00.0-00.01 . 01 . 02 . 2.01 . 26	Rehabilitasi Pintu Air/Bendung Pengendali Banjir	0,00	325.000.000,00	0,00	0,00
		0,00	320.605.000,00	0,00	0,00
1.03 . 1-03.0-00.0-00.01 . 01 . 02 . 2.01 . 31	Rehabilitasi Check Dam	0,00	165.000.000,00	0,00	0,00
		0,00	163.249.900,00	0,00	0,00
1.03 . 1-03.0-00.0-00.01 . 01 . 02 . 2.01 . 46	Normalisasi/Restorasi Sungai	1.378.000.000,00	0,00	0,00	0,00
		1.355.440.639,00	0,00	0,00	0,00
1.03 . 1-03.0-00.0-00.01 . 01 . 02 . 2.01 . 47	Pembangunan Infrastruktur untuk Melindungi Mata Air	0,00	0,00	0,00	0,00
		0,00	0,00	0,00	0,00
1.03 . 1-03.0-00.0-00.01 . 01 . 02 . 2.01 . 52	Operasi dan Pemeliharaan Unit Air Baku	150.000.000,00	0,00	0,00	0,00
		149.301.900,00	0,00	0,00	0,00

KODE	URAIAN URUSAN, ORGANISASI, PROGRAM, KEGIATAN DAN SUB KEGIATAN	ANGGARAN			
		REALISASI			
		KELOMPOK BELANJA BELANJA			
		OPERASI	MODAL	TAK TERDUGA	TRANSFER
1	2	3	4	5	6
1.03 . 1-03.0-00.0-00.01 . 01 . 02 . 2.01 . 53	Operasi dan Pemeliharaan Tanggul dan Tebing Sungai	745.000.000,00	0,00	0,00	0,00
		704.714.209,00	0,00	0,00	0,00
1.03 . 1-03.0-00.0-00.01 . 01 . 02 . 2.01 . 61	Pembinaan dan Pemberdayaan Kelembagaan Pengelolaan SDA Kewenangan Kabupaten/Kota	138.000.000,00	0,00	0,00	0,00
		122.341.900,00	0,00	0,00	0,00
1.03 . 1-03.0-00.0-00.01 . 01 . 02 . 2.01 . 63	Koordinasi dan Sinkronisasi Peningkatan Kapasitas Kelembagaan Pengelolaan SDA Kewenangan Kabupaten/Kota	46.050.000,00	0,00	0,00	0,00
		43.507.760,00	0,00	0,00	0,00
	<i>Keluaran : Jumlah kegiatan komisi irigasi, Target : 1.00 Kegiatan</i>				
1.03 . 1-03.0-00.0-00.01 . 01 . 02 . 2.02	Pengembangan dan Pengelolaan Sistem Irigasi Primer dan Sekunder pada Daerah Irigasi yang Luasnya dibawah 1000 Ha dalam 1 (satu) Daerah Kabupaten/Kota	3.400.300.000,00	3.951.367.866,00	0,00	0,00
		3.335.968.485,00	3.770.181.008,00	0,00	0,00
1.03 . 1-03.0-00.0-00.01 . 01 . 02 . 2.02 . 01	Penyusunan Rencana Teknis dan Dokumen Lingkungan Hidup untuk Konstruksi Irigasi dan Rawa	294.500.000,00	0,00	0,00	0,00
		289.808.300,00	0,00	0,00	0,00
1.03 . 1-03.0-00.0-00.01 . 01 . 02 . 2.02 . 14	Rehabilitasi Jaringan Irigasi Permukaan	0,00	3.951.367.866,00	0,00	0,00
		0,00	3.770.181.008,00	0,00	0,00
1.03 . 1-03.0-00.0-00.01 . 01 . 02 . 2.02 . 15	Rehabilitasi Bendung Irigasi	0,00	0,00	0,00	0,00
		0,00	0,00	0,00	0,00
1.03 . 1-03.0-00.0-00.01 . 01 . 02 . 2.02 . 21	Operasi dan Pemeliharaan Jaringan Irigasi Permukaan	2.655.800.000,00	0,00	0,00	0,00
		2.596.368.385,00	0,00	0,00	0,00
1.03 . 1-03.0-00.0-00.01 . 01 . 02 . 2.02 . 27	Operasional Unit Pengelola Irigasi	450.000.000,00	0,00	0,00	0,00
		449.791.800,00	0,00	0,00	0,00
	<i>Keluaran : Jumlah bulan pemeliharaan irigasi rutin, Target : 12.00 bulan</i>				
1.03 . 1-03.0-00.0-00.01 . 01 . 03	Program Pengelolaan Dan Pengembangan Sistem Penyediaan Air Minum	7.869.566.000,00	0,00	0,00	0,00
		7.478.958.935,00	0,00	0,00	0,00
1.03 . 1-03.0-00.0-00.01 . 01 . 03 . 2.01	Pengelolaan dan Pengembangan Sistem Penyediaan Air Minum (SPAM) di Daerah Kabupaten/Kota	7.869.566.000,00	0,00	0,00	0,00
		7.478.958.935,00	0,00	0,00	0,00
1.03 . 1-03.0-00.0-00.01 . 01 . 03 . 2.01 . 01	Penyusunan Rencana, Kebijakan, Strategi dan Teknis SPAM	104.011.000,00	0,00	0,00	0,00
		90.146.500,00	0,00	0,00	0,00
1.03 . 1-03.0-00.0-00.01 . 01 . 03 . 2.01 . 04	Pembangunan SPAM Jaringan Perpipaan di Kawasan Perdesaan	820.140.000,00	0,00	0,00	0,00
		791.394.600,00	0,00	0,00	0,00

KODE	URAIAN URUSAN, ORGANISASI, PROGRAM, KEGIATAN DAN SUB KEGIATAN	ANGGARAN			
		REALISASI			
		KELOMPOK BELANJA BELANJA			
		OPERASI	MODAL	TAK TERDUGA	TRANSFER
1	2	3	4	5	6
1.03 . 1-03.0-00.0-00.01 . 01 . 03 . 2.01 . 06	Peningkatan SPAM Jaringan Perpipaan di Kawasan Perdesaan	4.977.958.000,00	0,00	0,00	0,00
		4.714.543.250,00	0,00	0,00	0,00
1.03 . 1-03.0-00.0-00.01 . 01 . 03 . 2.01 . 11	Pembinaan dan Pengawasan terhadap Penyelenggaraan SPAM oleh Pemerintah Desa dan Kelompok Masyarakat	261.954.000,00	0,00	0,00	0,00
		200.680.955,00	0,00	0,00	0,00
1.03 . 1-03.0-00.0-00.01 . 01 . 03 . 2.01 . 14	Pengembangan SDM dan Kelembagaan Pengelolaan SPAM	20.503.000,00	0,00	0,00	0,00
		4.585.000,00	0,00	0,00	0,00
1.03 . 1-03.0-00.0-00.01 . 01 . 03 . 2.01 . 19	Perluasan SPAM Jaringan Perpipaan di Kawasan Perdesaan	1.685.000.000,00	0,00	0,00	0,00
		1.677.608.630,00	0,00	0,00	0,00
	<i>Keluaran : Jumlah desa yang terlayani, Target : 5.00 Desa</i>				
1.03 . 1-03.0-00.0-00.01 . 01 . 05	Program Pengelolaan Dan Pengembangan Sistem Air Limbah	6.977.590.000,00	0,00	0,00	0,00
		6.124.971.660,00	0,00	0,00	0,00
1.03 . 1-03.0-00.0-00.01 . 01 . 05 . 2.01	<i>Pengelolaan dan Pengembangan Sistem Air Limbah Domestik dalam Daerah Kabupaten/Kota</i>	6.977.590.000,00	0,00	0,00	0,00
		6.124.971.660,00	0,00	0,00	0,00
1.03 . 1-03.0-00.0-00.01 . 01 . 05 . 2.01 . 01	Penyusunan Rencana, Kebijakan, Strategi dan Teknis Sistem Pengelolaan Air Limbah Domestik dalam Daerah Kabupaten/Kota	150.000.000,00	0,00	0,00	0,00
		126.232.100,00	0,00	0,00	0,00
1.03 . 1-03.0-00.0-00.01 . 01 . 05 . 2.01 . 06	Pembangunan/Penyediaan Sub Sistem Pengolahan Setempat	867.117.000,00	0,00	0,00	0,00
		120.000.000,00	0,00	0,00	0,00
1.03 . 1-03.0-00.0-00.01 . 01 . 05 . 2.01 . 09	Pengembangan SDM dan Kelembagaan Pengelolaan Air Limbah Domestik	22.797.000,00	0,00	0,00	0,00
		11.783.000,00	0,00	0,00	0,00
1.03 . 1-03.0-00.0-00.01 . 01 . 05 . 2.01 . 12	Pembangunan/Penyediaan Sistem Pengelolaan Air Limbah Terpusat Skala Permukiman	5.937.676.000,00	0,00	0,00	0,00
		5.866.956.560,00	0,00	0,00	0,00
	<i>Keluaran : Jumlah pembangunan/penyediaan sistem pengelolaan air limbah terpusat skala permukiman, Target : 10.00 Desa</i>				
1.03 . 1-03.0-00.0-00.01 . 01 . 06	Program Pengelolaan Dan Pengembangan Sistem Drainase	2.314.700.000,00	0,00	0,00	0,00
		2.228.056.586,00	0,00	0,00	0,00
1.03 . 1-03.0-00.0-00.01 . 01 . 06 . 2.01	<i>Pengelolaan dan Pengembangan Sistem Drainase yang Terhubung Langsung dengan Sungai dalam Daerah Kabupaten/Kota</i>	2.314.700.000,00	0,00	0,00	0,00
		2.228.056.586,00	0,00	0,00	0,00
1.03 . 1-03.0-00.0-00.01 . 01 . 06 . 2.01 . 01	Penyusunan Rencana, Kebijakan, Strategi dan Teknis Sistem Drainase Perkotaan	100.000.000,00	0,00	0,00	0,00
		97.527.300,00	0,00	0,00	0,00

KODE	URAIAN URUSAN, ORGANISASI, PROGRAM, KEGIATAN DAN SUB KEGIATAN	ANGGARAN			
		REALISASI			
		KELOMPOK BELANJA BELANJA			
		OPERASI	MODAL	TAK TERDUGA	TRANSFER
1	2	3	4	5	6
1.03 . 1-03.0-00.0-00.01 . 01 . 06 . 2.01 . 02	Penyusunan Outline Plan pada Kawasan Genangan	129.700.000,00	0,00	0,00	0,00
		122.507.300,00	0,00	0,00	0,00
1.03 . 1-03.0-00.0-00.01 . 01 . 06 . 2.01 . 07	Rehabilitasi Saluran Drainase Perkotaan	1.340.000.000,00	0,00	0,00	0,00
		1.264.483.236,00	0,00	0,00	0,00
1.03 . 1-03.0-00.0-00.01 . 01 . 06 . 2.01 . 09	Operasi dan Pemeliharaan Sistem Drainase	745.000.000,00	0,00	0,00	0,00
		743.538.750,00	0,00	0,00	0,00
	<i>Keluaran : Jumlah bulan terlaksananya operasi Pembersihan Saluran Drainase perkotaan, Target : 12.00 Bulan</i>				
1.03 . 1-03.0-00.0-00.01 . 01 . 08	Program Penataan Bangunan Gedung	2.041.818.000,00	3.015.000.000,00	0,00	0,00
		1.905.317.829,00	2.845.156.841,00	0,00	0,00
1.03 . 1-03.0-00.0-00.01 . 01 . 08 . 2.01	<i>Penyelenggaraan Bangunan Gedung di Wilayah Daerah Kabupaten/Kota, Pemberian Izin Mendirikan Bangunan (IMB) dan Sertifikat Laik Fungsi Bangunan Gedung</i>	2.041.818.000,00	3.015.000.000,00	0,00	0,00
		1.905.317.829,00	2.845.156.841,00	0,00	0,00
1.03 . 1-03.0-00.0-00.01 . 01 . 08 . 2.01 . 01	Penyelenggaraan Penerbitan Izin Mendirikan Bangunan (IMB), Sertifikat Laik Fungsi (SLF), peran Tenaga Ahli Bangunan Gedung (TABG), Pendataan Bangunan Gedung, serta Implementasi SIMBG	342.500.000,00	15.000.000,00	0,00	0,00
		280.086.336,00	15.000.000,00	0,00	0,00
1.03 . 1-03.0-00.0-00.01 . 01 . 08 . 2.01 . 02	Perencanaan, Pembangunan, Pengawasan dan Pemanfaatan Bangunan Gedung Daerah Kabupaten/Kota	1.510.143.000,00	0,00	0,00	0,00
		1.472.561.043,00	0,00	0,00	0,00
1.03 . 1-03.0-00.0-00.01 . 01 . 08 . 2.01 . 03	Penyusunan Regulasi terkait Bangunan Gedung Kabupaten/Kota	45.375.000,00	0,00	0,00	0,00
		37.562.300,00	0,00	0,00	0,00
1.03 . 1-03.0-00.0-00.01 . 01 . 08 . 2.01 . 04	Bantuan Teknis Pembangunan Bangunan Gedung Negara Daerah Kabupaten/Kota	143.800.000,00	0,00	0,00	0,00
		115.108.150,00	0,00	0,00	0,00
1.03 . 1-03.0-00.0-00.01 . 01 . 08 . 2.01 . 13	Pemeliharaan dan Perawatan Bangunan Gedung Daerah Kabupaten/Kota	0,00	3.000.000.000,00	0,00	0,00
		0,00	2.830.156.841,00	0,00	0,00
	<i>Keluaran : Jumlah Bangunan Gedung Daerah Kabupaten/Kota yang terpelihara dan terawat, Target : 1.00 Unit</i>				
1.03 . 1-03.0-00.0-00.01 . 01 . 09	Program Penataan Bangunan Dan Lingkungannya	157.312.383,00	0,00	0,00	0,00
		123.929.883,00	0,00	0,00	0,00
1.03 . 1-03.0-00.0-00.01 . 01 . 09 . 2.01	<i>Penyelenggaraan Penataan Bangunan dan Lingkungannya di Daerah Kabupaten/Kota</i>	157.312.383,00	0,00	0,00	0,00
		123.929.883,00	0,00	0,00	0,00
1.03 . 1-03.0-00.0-00.01 . 01 . 09 . 2.01 . 01	Penyusunan Rencana, Kebijakan, Strategi dan Teknis Sistem Penataan Bangunan dan Lingkungan di Kabupaten/Kota	100.000.000,00	0,00	0,00	0,00
		81.800.000,00	0,00	0,00	0,00

KODE	URAIAN URUSAN, ORGANISASI, PROGRAM, KEGIATAN DAN SUB KEGIATAN	ANGGARAN			
		REALISASI			
		KELOMPOK BELANJA BELANJA			
		OPERASI	MODAL	TAK TERDUGA	TRANSFER
1	2	3	4	5	6
1.03 . 1-03.0-00.0-00.01 . 01 . 09 . 2.01 . 06	Monitoring Penataan/Pemeliharaan Bangunan dan Lingkungan	57.312.383,00	0,00	0,00	0,00
		42.129.883,00	0,00	0,00	0,00
	<i>Keluaran : Jumlah bulan terlaksananya monitoring penataan/pemeliharaan bangunan dan lingkungan, Target : 12.00 bulan</i>				
1.03 . 1-03.0-00.0-00.01 . 01 . 10	Program Penyelenggaraan Jalan	9.738.659.944,00	23.643.548.011,00	0,00	0,00
		8.926.155.822,00	22.204.067.449,00	0,00	0,00
1.03 . 1-03.0-00.0-00.01 . 01 . 10 . 2.01	<i>Penyelenggaraan Jalan Kabupaten/Kota</i>	9.738.659.944,00	23.643.548.011,00	0,00	0,00
		8.926.155.822,00	22.204.067.449,00	0,00	0,00
1.03 . 1-03.0-00.0-00.01 . 01 . 10 . 2.01 . 01	Penyusunan Rencana, Kebijakan, Strategi Pengembangan Jaringan Jalan Serta Perencanaan Teknis Penyelenggaraan Jalan dan Jembatan	538.954.099,00	0,00	0,00	0,00
		524.716.000,00	0,00	0,00	0,00
1.03 . 1-03.0-00.0-00.01 . 01 . 10 . 2.01 . 03	Pengelolaan Leger Jalan	250.000.000,00	0,00	0,00	0,00
		239.782.900,00	0,00	0,00	0,00
1.03 . 1-03.0-00.0-00.01 . 01 . 10 . 2.01 . 04	Survei Kondisi Jalan/Jembatan	640.000.000,00	0,00	0,00	0,00
		622.298.700,00	0,00	0,00	0,00
1.03 . 1-03.0-00.0-00.01 . 01 . 10 . 2.01 . 08	Rekonstruksi Jalan	0,00	21.963.548.011,00	0,00	0,00
		0,00	20.686.593.049,00	0,00	0,00
1.03 . 1-03.0-00.0-00.01 . 01 . 10 . 2.01 . 09	Rehabilitasi Jalan	0,00	680.000.000,00	0,00	0,00
		0,00	624.016.500,00	0,00	0,00
1.03 . 1-03.0-00.0-00.01 . 01 . 10 . 2.01 . 10	Pemeliharaan Berkala Jalan	7.021.029.845,00	0,00	0,00	0,00
		6.506.064.118,00	0,00	0,00	0,00
1.03 . 1-03.0-00.0-00.01 . 01 . 10 . 2.01 . 11	Pemeliharaan Rutin Jalan	650.000.000,00	0,00	0,00	0,00
		646.102.240,00	0,00	0,00	0,00
1.03 . 1-03.0-00.0-00.01 . 01 . 10 . 2.01 . 18	Rehabilitasi Jembatan	0,00	1.000.000.000,00	0,00	0,00
		0,00	893.457.900,00	0,00	0,00
1.03 . 1-03.0-00.0-00.01 . 01 . 10 . 2.01 . 21	Penanggulangan Bencana/Tanggap Darurat	225.000.000,00	0,00	0,00	0,00
		210.270.900,00	0,00	0,00	0,00
1.03 . 1-03.0-00.0-00.01 . 01 . 10 . 2.01 . 03	Koordinasi dan Sinkronisasi Pelaksanaan Konsolidasi Tanah Kabupaten/Kota	413.676.000,00	0,00	0,00	0,00
		176.920.964,00	0,00	0,00	0,00
	<i>Keluaran : Jumlah Bidang tanah milik Pemerintah Kabupaten Kendal yang telah tersertifikasi, Target : 25.00 Bidang</i>				

KODE	URAIAN URUSAN, ORGANISASI, PROGRAM, KEGIATAN DAN SUB KEGIATAN	ANGGARAN			
		REALISASI			
		KELOMPOK BELANJA BELANJA			
		OPERASI	MODAL	TAK TERDUGA	TRANSFER
1	2	3	4	5	6
1.03 . 1-03.0-00.0-00.01 . 01 . 11	Program Pengembangan Jasa Konstruksi	432.788.400,00	0,00	0,00	0,00
		390.904.650,00	0,00	0,00	0,00
1.03 . 1-03.0-00.0-00.01 . 01 . 11 . 2.01	<i>Penyelenggaraan Pelatihan Tenaga Terampil Konstruksi</i>	31.242.000,00	0,00	0,00	0,00
		18.358.000,00	0,00	0,00	0,00
1.03 . 1-03.0-00.0-00.01 . 01 . 11 . 2.01 . 04	Pelaksanaan Pelatihan Tenaga Terampil Konstruksi	31.242.000,00	0,00	0,00	0,00
		18.358.000,00	0,00	0,00	0,00
	Keluaran : Jumlah peserta kerja jasa konstruksi yang terampil, Target : 50.00 Orang				
1.03 . 1-03.0-00.0-00.01 . 01 . 11 . 2.02	<i>Penyelenggaraan Sistem Informasi Jasa Konstruksi Cakupan Daerah Kabupaten/Kota</i>	177.284.400,00	0,00	0,00	0,00
		174.420.850,00	0,00	0,00	0,00
1.03 . 1-03.0-00.0-00.01 . 01 . 11 . 2.02 . 07	Penyusunan Data dan Informasi Ketersediaan/Penggunaan Material dan Peralatan	177.284.400,00	0,00	0,00	0,00
		174.420.850,00	0,00	0,00	0,00
	Keluaran : Jumlah dokumen AHSP tiap semester, Target : 2.00 Dokumen				
1.03 . 1-03.0-00.0-00.01 . 01 . 11 . 2.03	<i>Penerbitan Izin Usaha Jasa Konstruksi Nasional (Non Kecil dan Kecil)</i>	124.362.000,00	0,00	0,00	0,00
		102.576.000,00	0,00	0,00	0,00
1.03 . 1-03.0-00.0-00.01 . 01 . 11 . 2.03 . 03	Pembinaan dan Peningkatan Kapasitas Badan Usaha Jasa Konstruksi	124.362.000,00	0,00	0,00	0,00
		102.576.000,00	0,00	0,00	0,00
	Keluaran : Jumlah Kegiatan Koordinasi pembinaan jasa konstruksi melalui TPJK, Target : 1.00 Kegiatan				
1.03 . 1-03.0-00.0-00.01 . 01 . 11 . 2.04	<i>Pengawasan Tertib Usaha, Tertib Penyelenggaraan dan Tertib Pemanfaatan Jasa Konstruksi</i>	99.900.000,00	0,00	0,00	0,00
		95.549.800,00	0,00	0,00	0,00
1.03 . 1-03.0-00.0-00.01 . 01 . 11 . 2.04 . 03	Pengawasan dan Evaluasi Tertib Usaha, Tertib Penyelenggaraan, dan Tertib Pemanfaatan Jasa Konstruksi	99.900.000,00	0,00	0,00	0,00
		95.549.800,00	0,00	0,00	0,00
	Keluaran : Jumlah kegiatan pekerjaan konstruksi yang memenuhi standar teknis, Target : 1.00 Kegiatan				
1.03 . 1-03.0-00.0-00.01 . 01 . 12	Program Penyelenggaraan Penataan Ruang	9.529.801.000,00	0,00	0,00	0,00
		4.651.056.750,00	0,00	0,00	0,00
1.03 . 1-03.0-00.0-00.01 . 01 . 12 . 2.01	<i>Penetapan Rencana Tata Ruang Wilayah (RTRW) dan Rencana Rinci Tata Ruang (RRTR) Kabupaten/Kota</i>	500.000.000,00	0,00	0,00	0,00
		439.987.400,00	0,00	0,00	0,00

KODE	URAIAN URUSAN, ORGANISASI, PROGRAM, KEGIATAN DAN SUB KEGIATAN	ANGGARAN			
		REALISASI			
		KELOMPOK BELANJA BELANJA			
		OPERASI	MODAL	TAK TERDUGA	TRANSFER
1	2	3	4	5	6
1.03 . 1-03.0-00.0-00.01 . 01 . 12 . 2.01 . 04	Sosialisasi Kebijakan dan Peraturan Perundang- undangan Bidang Penataan Ruang <i>Keluaran : Jumlah kegiatan sosialisasi kebijakan dan peraturan perundang-undangan bidang penataan ruang, Target : 1.00 kegiatan</i>	500.000.000,00	0,00	0,00	0,00
		439.987.400,00	0,00	0,00	0,00
1.03 . 1-03.0-00.0-00.01 . 01 . 12 . 2.02	Koordinasi dan Sinkronisasi Perencanaan Tata Ruang Daerah Kabupaten/Kota <i>Keluaran : Jumlah dokumen RDTR, Target : 1.00 Dokumen</i>	8.350.763.000,00	0,00	0,00	0,00
		3.677.731.100,00	0,00	0,00	0,00
1.03 . 1-03.0-00.0-00.01 . 01 . 12 . 2.02 . 02	Koordinasi dan Sinkronisasi Penyusunan RRTR Kabupaten/Kota <i>Keluaran : Jumlah dokumen RDTR, Target : 1.00 Dokumen</i>	8.350.763.000,00	0,00	0,00	0,00
		3.677.731.100,00	0,00	0,00	0,00
1.03 . 1-03.0-00.0-00.01 . 01 . 12 . 2.03	Koordinasi dan Sinkronisasi Pemanfaatan Ruang Daerah Kabupaten/Kota	679.038.000,00	0,00	0,00	0,00
		533.338.250,00	0,00	0,00	0,00
1.03 . 1-03.0-00.0-00.01 . 01 . 12 . 2.03 . 01	Koordinasi dan Sinkronisasi Pemanfaatan Ruang untuk Investasi dan Pembangunan Daerah	578.073.000,00	0,00	0,00	0,00
		473.215.850,00	0,00	0,00	0,00
1.03 . 1-03.0-00.0-00.01 . 01 . 12 . 2.03 . 02	Sistem Informasi Penataan Ruang <i>Keluaran : Jumlah sistem yang disempurnakan, Target : 1.00 buah</i>	100.965.000,00	0,00	0,00	0,00
		60.122.400,00	0,00	0,00	0,00
1.04	Perumahan Rakyat dan Kawasan Pemukiman	20.795.431.473,00	2.868.757.000,00	0,00	0,00
		20.181.208.267,00	2.736.671.500,00	0,00	0,00
1.04 . 1-04.0-00.0-00.01	DINAS PERUMAHAN RAKYAT DAN KAWASAN PEMUKIMAN	20.795.431.473,00	2.868.757.000,00	0,00	0,00
		20.181.208.267,00	2.736.671.500,00	0,00	0,00
1.04 . 1-04.0-00.0-00.01 . 01	DINAS PERUMAHAN RAKYAT DAN KAWASAN PEMUKIMAN	20.795.431.473,00	2.868.757.000,00	0,00	0,00
		20.181.208.267,00	2.736.671.500,00	0,00	0,00
1.04 . 1-04.0-00.0-00.01 . 01 . 01	Program Penunjang Urusan Pemerintahan Daerah Kabupaten/Kota	4.283.366.973,00	7.257.000,00	0,00	0,00
		3.984.539.027,00	7.241.000,00	0,00	0,00
1.04 . 1-04.0-00.0-00.01 . 01 . 01 . 2.01	Perencanaan, Penganggaran, dan Evaluasi Kinerja Perangkat Daerah	168.600.000,00	0,00	0,00	0,00
		168.600.000,00	0,00	0,00	0,00
1.04 . 1-04.0-00.0-00.01 . 01 . 01 . 2.01 . 01	Penyusunan Dokumen Perencanaan Perangkat Daerah	73.600.000,00	0,00	0,00	0,00
		73.600.000,00	0,00	0,00	0,00

KODE	URAIAN URUSAN, ORGANISASI, PROGRAM, KEGIATAN DAN SUB KEGIATAN	ANGGARAN			
		REALISASI			
		KELOMPOK BELANJA BELANJA			
		OPERASI	MODAL	TAK TERDUGA	TRANSFER
1	2	3	4	5	6
1.04 . 1-04.0-00.0-00.01 . 01 . 01 . 2.01 . 06	Koordinasi dan Penyusunan Laporan Capaian Kinerja dan Ikhtisar Realisasi Kinerja SKPD	95.000.000,00	0,00	0,00	0,00
		95.000.000,00	0,00	0,00	0,00
1.04 . 1-04.0-00.0-00.01 . 01 . 01 . 2.01 . 07	Evaluasi Kinerja Perangkat Daerah	0,00	0,00	0,00	0,00
		0,00	0,00	0,00	0,00
	<i>Keluaran : Penyampaian program dan kegiatan dinas perkim kepada masyarakat, Target : 1.00 Kegiatan</i>				
1.04 . 1-04.0-00.0-00.01 . 01 . 01 . 2.02	Administrasi Keuangan Perangkat Daerah	3.488.230.000,00	0,00	0,00	0,00
		3.208.459.160,00	0,00	0,00	0,00
1.04 . 1-04.0-00.0-00.01 . 01 . 01 . 2.02 . 01	Penyediaan Gaji dan Tunjangan ASN	3.286.830.000,00	0,00	0,00	0,00
		3.007.059.160,00	0,00	0,00	0,00
1.04 . 1-04.0-00.0-00.01 . 01 . 01 . 2.02 . 02	Penyediaan Administrasi Pelaksanaan Tugas ASN	196.400.000,00	0,00	0,00	0,00
		196.400.000,00	0,00	0,00	0,00
1.04 . 1-04.0-00.0-00.01 . 01 . 01 . 2.02 . 05	Koordinasi dan Penyusunan Laporan Keuangan Akhir Tahun SKPD	5.000.000,00	0,00	0,00	0,00
		5.000.000,00	0,00	0,00	0,00
	<i>Keluaran : Jumlah buku pembuatan laporan akhir tahun, Target : 5.00 Buku</i>				
1.04 . 1-04.0-00.0-00.01 . 01 . 01 . 2.05	Administrasi Kepegawaian Perangkat Daerah	55.505.000,00	0,00	0,00	0,00
		55.505.000,00	0,00	0,00	0,00
1.04 . 1-04.0-00.0-00.01 . 01 . 01 . 2.05 . 02	Pengadaan Pakaian Dinas Beserta Atribut Kelengkapannya	25.000.000,00	0,00	0,00	0,00
		25.000.000,00	0,00	0,00	0,00
1.04 . 1-04.0-00.0-00.01 . 01 . 01 . 2.05 . 09	Pendidikan dan Pelatihan Pegawai Berdasarkan Tugas dan Fungsi	30.505.000,00	0,00	0,00	0,00
		30.505.000,00	0,00	0,00	0,00
1.04 . 1-04.0-00.0-00.01 . 01 . 01 . 2.05 . 10	Sosialisasi Peraturan Perundang-Undangan	0,00	0,00	0,00	0,00
		0,00	0,00	0,00	0,00
	<i>Keluaran : Jumlah sosialisasi yang akan dilakukan, Target : 68.00 orang</i>				
1.04 . 1-04.0-00.0-00.01 . 01 . 01 . 2.06	Administrasi Umum Perangkat Daerah	194.822.973,00	4.966.000,00	0,00	0,00
		192.871.882,00	4.950.000,00	0,00	0,00
1.04 . 1-04.0-00.0-00.01 . 01 . 01 . 2.06 . 02	Penyediaan Peralatan dan Perlengkapan Kantor	35.000.000,00	0,00	0,00	0,00
		33.208.380,00	0,00	0,00	0,00

KODE	URAIAN URUSAN, ORGANISASI, PROGRAM, KEGIATAN DAN SUB KEGIATAN	ANGGARAN			
		REALISASI			
		KELOMPOK BELANJA BELANJA			
		OPERASI	MODAL	TAK TERDUGA	TRANSFER
1	2	3	4	5	6
1.04 . 1-04.0-00.0-00.01 . 01 . 01 . 2.06 . 03	Penyediaan Peralatan Rumah Tangga	5.034.000,00	4.966.000,00	0,00	0,00
		5.034.000,00	4.950.000,00	0,00	0,00
1.04 . 1-04.0-00.0-00.01 . 01 . 01 . 2.06 . 04	Penyediaan Bahan Logistik Kantor	36.912.000,00	0,00	0,00	0,00
		36.912.000,00	0,00	0,00	0,00
1.04 . 1-04.0-00.0-00.01 . 01 . 01 . 2.06 . 05	Penyediaan Barang Cetak dan Penggandaan	20.000.000,00	0,00	0,00	0,00
		20.000.000,00	0,00	0,00	0,00
1.04 . 1-04.0-00.0-00.01 . 01 . 01 . 2.06 . 06	Penyediaan Bahan Bacaan dan Peraturan Perundang-undangan	3.000.000,00	0,00	0,00	0,00
		3.000.000,00	0,00	0,00	0,00
1.04 . 1-04.0-00.0-00.01 . 01 . 01 . 2.06 . 09	Penyelenggaraan Rapat Koordinasi dan Konsultasi SKPD	94.876.973,00	0,00	0,00	0,00
		94.717.502,00	0,00	0,00	0,00
	<i>Keluaran : Jumlah laporan rapat-rapat koordinasi dan konsultasi dalam dan luar daerah yang dihasilkan, Target : 40.00 Laporan</i>				
1.04 . 1-04.0-00.0-00.01 . 01 . 01 . 2.08	Penyediaan Jasa Penunjang Urusan Pemerintahan Daerah	226.209.000,00	2.291.000,00	0,00	0,00
		214.336.614,00	2.291.000,00	0,00	0,00
1.04 . 1-04.0-00.0-00.01 . 01 . 01 . 2.08 . 01	Penyediaan Jasa Surat Menyurat	3.500.000,00	0,00	0,00	0,00
		3.500.000,00	0,00	0,00	0,00
1.04 . 1-04.0-00.0-00.01 . 01 . 01 . 2.08 . 02	Penyediaan Jasa Komunikasi, Sumber Daya Air dan Listrik	85.000.000,00	0,00	0,00	0,00
		76.730.614,00	0,00	0,00	0,00
1.04 . 1-04.0-00.0-00.01 . 01 . 01 . 2.08 . 03	Penyediaan Jasa Peralatan dan Perlengkapan Kantor	130.000.000,00	0,00	0,00	0,00
		126.400.000,00	0,00	0,00	0,00
1.04 . 1-04.0-00.0-00.01 . 01 . 01 . 2.08 . 04	Penyediaan Jasa Pelayanan Umum Kantor	7.709.000,00	2.291.000,00	0,00	0,00
		7.706.000,00	2.291.000,00	0,00	0,00
	<i>Keluaran : Jumlah bulan terpenuhinya alat kebersihan dan bahan pembersih, Target : 12.00 Bulan</i>				
1.04 . 1-04.0-00.0-00.01 . 01 . 01 . 2.09	Pemeliharaan Barang Milik Daerah Penunjang Urusan Pemerintahan Daerah	150.000.000,00	0,00	0,00	0,00
		144.766.371,00	0,00	0,00	0,00
1.04 . 1-04.0-00.0-00.01 . 01 . 01 . 2.09 . 01	Penyediaan Jasa Pemeliharaan, Biaya Pemeliharaan, dan Pajak Kendaraan Perorangan Dinas atau Kendaraan Dinas Jabatan	70.000.000,00	0,00	0,00	0,00
		69.932.971,00	0,00	0,00	0,00
1.04 . 1-04.0-00.0-00.01 . 01 . 01 . 2.09 . 02	Penyediaan Jasa Pemeliharaan, Biaya Pemeliharaan, Pajak dan Perizinan Kendaraan Dinas Operasional atau Lapangan	15.000.000,00	0,00	0,00	0,00
		10.106.900,00	0,00	0,00	0,00

KODE	URAIAN URUSAN, ORGANISASI, PROGRAM, KEGIATAN DAN SUB KEGIATAN	ANGGARAN			
		REALISASI			
		KELOMPOK BELANJA BELANJA			
		OPERASI	MODAL	TAK TERDUGA	TRANSFER
1	2	3	4	5	6
1.04 . 1-04.0-00.0-00.01 . 01 . 01 . 2.09 . 06	Pemeliharaan Peralatan dan Mesin Lainnya	40.000.000,00	0,00	0,00	0,00
		39.970.500,00	0,00	0,00	0,00
1.04 . 1-04.0-00.0-00.01 . 01 . 01 . 2.09 . 08	Pemeliharaan Aset Tak Berwujud	25.000.000,00	0,00	0,00	0,00
		24.756.000,00	0,00	0,00	0,00
	<i>Keluaran : Jumlah website yang terpelihara, Target : 1.00 paket</i>				
1.04 . 1-04.0-00.0-00.01 . 01 . 02	Program Pengembangan Perumahan	3.267.520.000,00	11.500.000,00	0,00	0,00
		3.068.713.068,00	11.500.000,00	0,00	0,00
1.04 . 1-04.0-00.0-00.01 . 01 . 02 . 2.01	<i>Pendataan Penyediaan dan Rehabilitasi Rumah Korban Bencana atau Relokasi Program Kabupaten/Kota</i>	80.000.000,00	0,00	0,00	0,00
		75.533.635,00	0,00	0,00	0,00
1.04 . 1-04.0-00.0-00.01 . 01 . 02 . 2.01 . 02	Identifikasi Lahan-lahan Potensial sebagai Lokasi Relokasi Perumahan	80.000.000,00	0,00	0,00	0,00
		75.533.635,00	0,00	0,00	0,00
	<i>Keluaran : Jumlah dokumen yang tersusun, Target : 1.00 Dokumen</i>				
1.04 . 1-04.0-00.0-00.01 . 01 . 02 . 2.02	<i>Sosialisasi dan Persiapan Penyediaan dan Rehabilitasi Rumah Korban Bencana atau Relokasi Program Kabupaten/Kota</i>	331.420.000,00	0,00	0,00	0,00
		320.846.834,00	0,00	0,00	0,00
1.04 . 1-04.0-00.0-00.01 . 01 . 02 . 2.02 . 03	Sosialisasi Pengembangan Perumahan Baru dan Mekanisme Akses Perumahan KPR-FLPP	18.000.000,00	0,00	0,00	0,00
		15.286.000,00	0,00	0,00	0,00
1.04 . 1-04.0-00.0-00.01 . 01 . 02 . 2.02 . 06	Koordinasi untuk Menyetujui Penerima dan Jenis Pelayanan	313.420.000,00	0,00	0,00	0,00
		305.560.834,00	0,00	0,00	0,00
	<i>Keluaran : Jumlah bulan pelaksanaan kegiatan monitoring dan evaluasi RTLH yang terlaksana, Target : 12.00 Bulan</i>				
1.04 . 1-04.0-00.0-00.01 . 01 . 02 . 2.05	<i>Pembinaan Pengelolaan Rumah Susun Umum dan/atau Rumah Khusus</i>	2.619.500.000,00	11.500.000,00	0,00	0,00
		2.447.240.437,00	11.500.000,00	0,00	0,00
1.04 . 1-04.0-00.0-00.01 . 01 . 02 . 2.05 . 01	Fasilitasi Pengelolaan Kelembagaan dan Pemilik/Penghuni Rumah Susun	1.500.000.000,00	0,00	0,00	0,00
		1.409.980.800,00	0,00	0,00	0,00
1.04 . 1-04.0-00.0-00.01 . 01 . 02 . 2.05 . 02	Penatausahaan Pemanfaatan Rumah Susun Umum dan/atau Rumah Khusus	1.119.500.000,00	11.500.000,00	0,00	0,00
		1.037.259.637,00	11.500.000,00	0,00	0,00
	<i>Keluaran : Jumlah bulan tersedianya biaya operasional pengelolaan rusunawa, Target : 12.00 Bulan</i>				

KODE	URAIAN URUSAN, ORGANISASI, PROGRAM, KEGIATAN DAN SUB KEGIATAN	ANGGARAN			
		REALISASI			
		KELOMPOK BELANJA BELANJA			
		OPERASI	MODAL	TAK TERDUGA	TRANSFER
1	2	3	4	5	6
1.04 . 1-04.0-00.0-00.01 . 01 . 02 . 2.06	<i>Penerbitan Izin Pembangunan dan Pengembangan Perumahan</i>	236.600.000,00	0,00	0,00	0,00
		225.092.162,00	0,00	0,00	0,00
1.04 . 1-04.0-00.0-00.01 . 01 . 02 . 2.06 . 03	Koordinasi dan Sinkronisasi Pengendalian Pembangunan dan Pengembangan Perumahan	236.600.000,00	0,00	0,00	0,00
		225.092.162,00	0,00	0,00	0,00
	<i>Keluaran : Jumlah bulan pelaksanaan kegiatan operasional pokja perumahan, Target : 12.00 Bulan</i>				
1.04 . 1-04.0-00.0-00.01 . 01 . 03	Program Kawasan Permukiman	13.094.844.500,00	0,00	0,00	0,00
		13.003.192.942,00	0,00	0,00	0,00
1.04 . 1-04.0-00.0-00.01 . 01 . 03 . 2.01	<i>Penerbitan Izin Pembangunan dan Pengembangan Kawasan Permukiman</i>	72.000.000,00	0,00	0,00	0,00
		70.524.450,00	0,00	0,00	0,00
1.04 . 1-04.0-00.0-00.01 . 01 . 03 . 2.01 . 03	Koordinasi dan Sinkronisasi Pengendalian Pembangunan dan Pengembangan Kawasan Permukiman dan Permukiman Kumuh	72.000.000,00	0,00	0,00	0,00
		70.524.450,00	0,00	0,00	0,00
	<i>Keluaran : Jumlah bulan terlaksananya kegiatan penunjang kawasan permukiman layak huni, Target : 12.00 Bulan</i>				
1.04 . 1-04.0-00.0-00.01 . 01 . 03 . 2.02	<i>Penataan dan Peningkatan Kualitas Kawasan Permukiman Kumuh dengan Luas di Bawah 10 (sepuluh) Ha</i>	507.300.000,00	0,00	0,00	0,00
		486.059.832,00	0,00	0,00	0,00
1.04 . 1-04.0-00.0-00.01 . 01 . 03 . 2.02 . 01	Survei dan Penetapan Lokasi Perumahan dan Permukiman Kumuh	25.000.000,00	0,00	0,00	0,00
		18.870.000,00	0,00	0,00	0,00
1.04 . 1-04.0-00.0-00.01 . 01 . 03 . 2.02 . 02	Penyusunan Rencana Pencegahan dan Peningkatan Kualitas Perumahan Kumuh dan Permukiman Kumuh	482.300.000,00	0,00	0,00	0,00
		467.189.832,00	0,00	0,00	0,00
	<i>Keluaran : Jumlah Dokumen yang di susun, Target : 1.00 Dokumen</i>				
1.04 . 1-04.0-00.0-00.01 . 01 . 03 . 2.03	<i>Peningkatan Kualitas Kawasan Permukiman Kumuh dengan Luas di Bawah 10 (sepuluh) Ha</i>	12.515.544.500,00	0,00	0,00	0,00
		12.446.608.660,00	0,00	0,00	0,00
1.04 . 1-04.0-00.0-00.01 . 01 . 03 . 2.03 . 02	Perbaikan Rumah Tidak Layak Huni	3.607.544.500,00	0,00	0,00	0,00
		3.582.454.710,00	0,00	0,00	0,00
1.04 . 1-04.0-00.0-00.01 . 01 . 03 . 2.03 . 06	Pelaksanaan Pembangunan Pemugaran/ Peremajaan Permukiman Kumuh	8.908.000.000,00	0,00	0,00	0,00
		8.864.153.950,00	0,00	0,00	0,00
	<i>Keluaran : Jumlah rumah yang dibangun, Target : 170.00 unit</i>				

KODE	URAIAN URUSAN, ORGANISASI, PROGRAM, KEGIATAN DAN SUB KEGIATAN	ANGGARAN			
		REALISASI			
		KELOMPOK BELANJA BELANJA			
		OPERASI	MODAL	TAK TERDUGA	TRANSFER
1	2	3	4	5	6
1.04 . 1-04.0-00.0-00.01 . 01 . 05	Program Peningkatan Prasarana, Sarana Dan Utilitas Umum (PSU)	149.700.000,00	2.850.000.000,00	0,00	0,00
		124.763.230,00	2.717.930.500,00	0,00	0,00
1.04 . 1-04.0-00.0-00.01 . 01 . 05 . 2.01	<i>Urusan Penyelenggaraan PSU Perumahan</i>	149.700.000,00	2.850.000.000,00	0,00	0,00
		124.763.230,00	2.717.930.500,00	0,00	0,00
1.04 . 1-04.0-00.0-00.01 . 01 . 05 . 2.01 . 02	Penyediaan Prasarana, Sarana, dan Utilitas Umum di Perumahan untuk Menunjang Fungsi Hunian	30.200.000,00	2.850.000.000,00	0,00	0,00
		13.935.000,00	2.717.930.500,00	0,00	0,00
1.04 . 1-04.0-00.0-00.01 . 01 . 05 . 2.01 . 03	Koordinasi dan Sinkronisasi dalam rangka Penyediaan Prasarana, Sarana, dan Utilitas Umum Perumahan	119.500.000,00	0,00	0,00	0,00
		110.828.230,00	0,00	0,00	0,00
	<i>Keluaran : Jumlah bulan pelaksanaan koordinasi aset PSU perumahan yang berhasil diserahkan, Target : 12.00 Bulan</i>				
1.05	Ketentraman dan Ketertiban Umum serta Perlindungan Masyarakat	24.051.803.910,00	945.684.000,00	0,00	0,00
		21.725.825.868,00	807.424.945,00	0,00	0,00
1.05 . 1-05.0-00.0-00.01	SATUAN POLISI PAMONG PRAJA DAN PEMADAM KEBAKARAN	17.901.543.724,00	289.784.000,00	0,00	0,00
		16.317.761.299,00	253.718.500,00	0,00	0,00
1.05 . 1-05.0-00.0-00.01 . 01	SATUAN POLISI PAMONG PRAJA DAN PEMADAM KEBAKARAN	17.901.543.724,00	289.784.000,00	0,00	0,00
		16.317.761.299,00	253.718.500,00	0,00	0,00
1.05 . 1-05.0-00.0-00.01 . 01 . 01	Program Penunjang Urusan Pemerintahan Daerah Kabupaten/Kota	7.529.358.866,00	229.910.000,00	0,00	0,00
		6.879.814.149,00	196.628.500,00	0,00	0,00
1.05 . 1-05.0-00.0-00.01 . 01 . 01 . 2.01	<i>Perencanaan, Penganggaran, dan Evaluasi Kinerja Perangkat Daerah</i>	27.990.000,00	0,00	0,00	0,00
		19.727.600,00	0,00	0,00	0,00
1.05 . 1-05.0-00.0-00.01 . 01 . 01 . 2.01 . 01	Penyusunan Dokumen Perencanaan Perangkat Daerah	18.980.000,00	0,00	0,00	0,00
		11.592.900,00	0,00	0,00	0,00
1.05 . 1-05.0-00.0-00.01 . 01 . 01 . 2.01 . 02	Koordinasi dan Penyusunan Dokumen RKA-SKPD	946.300,00	0,00	0,00	0,00
		945.000,00	0,00	0,00	0,00
1.05 . 1-05.0-00.0-00.01 . 01 . 01 . 2.01 . 03	Koordinasi dan Penyusunan Dokumen Perubahan RKA-SKPD	503.000,00	0,00	0,00	0,00
		503.000,00	0,00	0,00	0,00
1.05 . 1-05.0-00.0-00.01 . 01 . 01 . 2.01 . 04	Koordinasi dan Penyusunan DPA-SKPD	521.000,00	0,00	0,00	0,00
		521.000,00	0,00	0,00	0,00
1.05 . 1-05.0-00.0-00.01 . 01 . 01 . 2.01 . 05	Koordinasi dan Penyusunan Perubahan DPA- SKPD	529.700,00	0,00	0,00	0,00
		529.700,00	0,00	0,00	0,00

KODE	URAIAN URUSAN, ORGANISASI, PROGRAM, KEGIATAN DAN SUB KEGIATAN	ANGGARAN			
		REALISASI			
		KELOMPOK BELANJA BELANJA			
		OPERASI	MODAL	TAK TERDUGA	TRANSFER
1	2	3	4	5	6
1.05 . 1-05.0-00.0-00.01 . 01 . 01 . 2.01 . 06	Koordinasi dan Penyusunan Laporan Capaian Kinerja dan Ikhtisar Realisasi Kinerja SKPD	6.510.000,00	0,00	0,00	0,00
		5.636.000,00	0,00	0,00	0,00
	<i>Keluaran : Jumlah laporan capaian kinerja dan ikhtisar realisasi kinerja SKPD yang terselesaikan, Target : 4.00 Berkas</i>				
1.05 . 1-05.0-00.0-00.01 . 01 . 01 . 2.02	Administrasi Keuangan Perangkat Daerah	5.999.434.398,00	0,00	0,00	0,00
		5.442.076.015,00	0,00	0,00	0,00
1.05 . 1-05.0-00.0-00.01 . 01 . 01 . 2.02 . 01	Penyediaan Gaji dan Tunjangan ASN	5.796.859.398,00	0,00	0,00	0,00
		5.240.509.615,00	0,00	0,00	0,00
1.05 . 1-05.0-00.0-00.01 . 01 . 01 . 2.02 . 03	Pelaksanaan Penatausahaan dan Pengujian/Verifikasi Keuangan SKPD	196.645.000,00	0,00	0,00	0,00
		196.594.400,00	0,00	0,00	0,00
1.05 . 1-05.0-00.0-00.01 . 01 . 01 . 2.02 . 05	Koordinasi dan Penyusunan Laporan Keuangan Akhir Tahun SKPD	3.805.000,00	0,00	0,00	0,00
		3.372.000,00	0,00	0,00	0,00
1.05 . 1-05.0-00.0-00.01 . 01 . 01 . 2.02 . 07	Koordinasi dan Penyusunan Laporan Keuangan Bulanan/Triwulanan/Semesteran SKPD	2.125.000,00	0,00	0,00	0,00
		1.600.000,00	0,00	0,00	0,00
	<i>Keluaran : Jumlah laporan keuangan semesteran SKPD yang terselesaikan, Target : 1.00 Berkas</i>				
1.05 . 1-05.0-00.0-00.01 . 01 . 01 . 2.05	Administrasi Kepegawaian Perangkat Daerah	109.620.000,00	0,00	0,00	0,00
		99.925.000,00	0,00	0,00	0,00
1.05 . 1-05.0-00.0-00.01 . 01 . 01 . 2.05 . 02	Pengadaan Pakaian Dinas Beserta Atribut Kelengkapannya	87.620.000,00	0,00	0,00	0,00
		77.925.000,00	0,00	0,00	0,00
1.05 . 1-05.0-00.0-00.01 . 01 . 01 . 2.05 . 09	Pendidikan dan Pelatihan Pegawai Berdasarkan Tugas dan Fungsi	22.000.000,00	0,00	0,00	0,00
		22.000.000,00	0,00	0,00	0,00
	<i>Keluaran : Tersedianya biaya diklat/pelatihan bagi fungsional Pol PP, Target : 2.00 Orang</i>				
1.05 . 1-05.0-00.0-00.01 . 01 . 01 . 2.06	Administrasi Umum Perangkat Daerah	585.361.845,00	86.310.000,00	0,00	0,00
		559.022.949,00	85.278.500,00	0,00	0,00
1.05 . 1-05.0-00.0-00.01 . 01 . 01 . 2.06 . 01	Penyediaan Komponen Instalasi Listrik/Penerangan Bangunan Kantor	19.675.000,00	0,00	0,00	0,00
		18.746.000,00	0,00	0,00	0,00
1.05 . 1-05.0-00.0-00.01 . 01 . 01 . 2.06 . 02	Penyediaan Peralatan dan Perlengkapan Kantor	38.562.000,00	86.310.000,00	0,00	0,00
		33.557.600,00	85.278.500,00	0,00	0,00

KODE	URAIAN URUSAN, ORGANISASI, PROGRAM, KEGIATAN DAN SUB KEGIATAN	ANGGARAN			
		REALISASI			
		KELOMPOK BELANJA BELANJA			
		OPERASI	MODAL	TAK TERDUGA	TRANSFER
1	2	3	4	5	6
1.05 . 1-05.0-00.0-00.01 . 01 . 01 . 2.06 . 03	Penyediaan Peralatan Rumah Tangga	45.435.000,00	0,00	0,00	0,00
		44.490.000,00	0,00	0,00	0,00
1.05 . 1-05.0-00.0-00.01 . 01 . 01 . 2.06 . 04	Penyediaan Bahan Logistik Kantor	68.900.000,00	0,00	0,00	0,00
		68.758.000,00	0,00	0,00	0,00
1.05 . 1-05.0-00.0-00.01 . 01 . 01 . 2.06 . 05	Penyediaan Barang Cetak dan Penggandaan	42.320.000,00	0,00	0,00	0,00
		41.316.600,00	0,00	0,00	0,00
1.05 . 1-05.0-00.0-00.01 . 01 . 01 . 2.06 . 06	Penyediaan Bahan Bacaan dan Peraturan Perundang-undangan	6.960.000,00	0,00	0,00	0,00
		3.720.000,00	0,00	0,00	0,00
1.05 . 1-05.0-00.0-00.01 . 01 . 01 . 2.06 . 09	Penyelenggaraan Rapat Koordinasi dan Konsultasi SKPD	292.679.045,00	0,00	0,00	0,00
		291.953.049,00	0,00	0,00	0,00
1.05 . 1-05.0-00.0-00.01 . 01 . 01 . 2.06 . 10	Penatausahaan Arsip Dinamis pada SKPD	70.830.800,00	0,00	0,00	0,00
		56.481.700,00	0,00	0,00	0,00
	Keluaran : Jumlah bulan tercukupinya ATK, Target : 12.00 Bulan				
1.05 . 1-05.0-00.0-00.01 . 01 . 01 . 2.07	Pengadaan Barang Milik Daerah Penunjang Urusan Pemerintah Daerah	0,00	143.600.000,00	0,00	0,00
		0,00	111.350.000,00	0,00	0,00
1.05 . 1-05.0-00.0-00.01 . 01 . 01 . 2.07 . 02	Pengadaan Kendaraan Dinas Operasional atau Lapangan	0,00	143.600.000,00	0,00	0,00
		0,00	111.350.000,00	0,00	0,00
	Keluaran : Jumlah Pengadaan Kendaraan Mobil Pemadam Kebakaran dan Genset, Target : 2.00 Unit				
1.05 . 1-05.0-00.0-00.01 . 01 . 01 . 2.08	Penyediaan Jasa Penunjang Urusan Pemerintahan Daerah	387.655.000,00	0,00	0,00	0,00
		356.185.686,00	0,00	0,00	0,00
1.05 . 1-05.0-00.0-00.01 . 01 . 01 . 2.08 . 01	Penyediaan Jasa Surat Menyurat	5.525.000,00	0,00	0,00	0,00
		5.500.000,00	0,00	0,00	0,00
1.05 . 1-05.0-00.0-00.01 . 01 . 01 . 2.08 . 02	Penyediaan Jasa Komunikasi, Sumber Daya Air dan Listrik	232.000.000,00	0,00	0,00	0,00
		207.986.792,00	0,00	0,00	0,00
1.05 . 1-05.0-00.0-00.01 . 01 . 01 . 2.08 . 03	Penyediaan Jasa Peralatan dan Perlengkapan Kantor	48.000.000,00	0,00	0,00	0,00
		42.324.894,00	0,00	0,00	0,00
1.05 . 1-05.0-00.0-00.01 . 01 . 01 . 2.08 . 04	Penyediaan Jasa Pelayanan Umum Kantor	102.130.000,00	0,00	0,00	0,00
		100.374.000,00	0,00	0,00	0,00

KODE	URAIAN URUSAN, ORGANISASI, PROGRAM, KEGIATAN DAN SUB KEGIATAN	ANGGARAN			
		REALISASI			
		KELOMPOK BELANJA BELANJA			
		OPERASI	MODAL	TAK TERDUGA	TRANSFER
1	2	3	4	5	6
1.05 . 1-05.0-00.0-00.01 . 01 . 01 . 2.09	<p><i>Keluaran : Jumlah bulan penyediaan gaji tenaga penunjang kegiatan dan alat kebersihan, Target : 12.00 Bulan</i></p> <p>Pemeliharaan Barang Milik Daerah Penunjang Urusan Pemerintahan Daerah</p>	419.297.623,00	0,00	0,00	0,00
		402.876.899,00	0,00	0,00	0,00
1.05 . 1-05.0-00.0-00.01 . 01 . 01 . 2.09 . 01	Penyediaan Jasa Pemeliharaan, Biaya Pemeliharaan, dan Pajak Kendaraan Perorangan Dinas atau Kendaraan Dinas Jabatan	219.297.623,00	0,00	0,00	0,00
		218.722.499,00	0,00	0,00	0,00
1.05 . 1-05.0-00.0-00.01 . 01 . 01 . 2.09 . 02	Penyediaan Jasa Pemeliharaan, Biaya Pemeliharaan, Pajak dan Perizinan Kendaraan Dinas Operasional atau Lapangan	40.000.000,00	0,00	0,00	0,00
		26.708.400,00	0,00	0,00	0,00
1.05 . 1-05.0-00.0-00.01 . 01 . 01 . 2.09 . 09	Pemeliharaan/Rehabilitasi Gedung Kantor dan Bangunan Lainnya	160.000.000,00	0,00	0,00	0,00
		157.446.000,00	0,00	0,00	0,00
	<p><i>Keluaran : Jumlah unit gedung/bangunan yang dipelihara secara rutin dan berkala, Target : 1.00 Unit</i></p>				
1.05 . 1-05.0-00.0-00.01 . 01 . 02	Program Peningkatan Ketenteraman Dan Ketertiban Umum	5.960.888.358,00	0,00	0,00	0,00
		5.279.768.000,00	0,00	0,00	0,00
1.05 . 1-05.0-00.0-00.01 . 01 . 02 . 2.01	Penanganan Gangguan Ketenteraman dan Ketertiban Umum dalam 1 (satu) Daerah Kabupaten/Kota	2.224.107.000,00	0,00	0,00	0,00
		1.975.358.500,00	0,00	0,00	0,00
1.05 . 1-05.0-00.0-00.01 . 01 . 02 . 2.01 . 01	Pencegahan Gangguan Ketenteraman dan Ketertiban Umum melalui Deteksi Dini dan Cegah	483.680.000,00	0,00	0,00	0,00
		404.569.500,00	0,00	0,00	0,00
1.05 . 1-05.0-00.0-00.01 . 01 . 02 . 2.01 . 02	Penindakan atas Gangguan Ketenteraman dan Ketertiban Umum Berdasarkan Perda dan Perkada melalui Penertiban dan Penanganan Unjuk Rasa dan Kerusuhan Massa	232.510.000,00	0,00	0,00	0,00
		186.275.000,00	0,00	0,00	0,00
1.05 . 1-05.0-00.0-00.01 . 01 . 02 . 2.01 . 04	Pemberdayaan Perlindungan Masyarakat dalam rangka Ketentraman dan Ketertiban Umum	1.299.705.500,00	0,00	0,00	0,00
		1.206.051.000,00	0,00	0,00	0,00
1.05 . 1-05.0-00.0-00.01 . 01 . 02 . 2.01 . 05	Peningkatan Kapasitas SDM Satuan Polisi Pamongpraja dan Satuan Perlindungan Masyarakat termasuk dalam Pelaksanaan Tugas yang Bernuansa Hak Asasi Manusia	166.220.000,00	0,00	0,00	0,00
		141.890.000,00	0,00	0,00	0,00
1.05 . 1-05.0-00.0-00.01 . 01 . 02 . 2.01 . 07	Pengadaan dan Pemeliharaan Sarana dan Prasarana Ketentraman dan Ketertiban Umum	38.674.000,00	0,00	0,00	0,00
		36.573.000,00	0,00	0,00	0,00
1.05 . 1-05.0-00.0-00.01 . 01 . 02 . 2.01 . 10	Penyediaan Layanan dalam rangka Dampak Penegakan Peraturan Daerah dan Perkada	3.317.500,00	0,00	0,00	0,00
		0,00	0,00	0,00	0,00
	<p><i>Keluaran : Terpenuhi jumlah warga negara yang memperoleh layanan akibat dari penegakkan hukum Perda dan Perkada, Target : 100.00 Persen</i></p>				

KODE	URAIAN URUSAN, ORGANISASI, PROGRAM, KEGIATAN DAN SUB KEGIATAN	ANGGARAN			
		REALISASI			
		KELOMPOK BELANJA BELANJA			
		OPERASI	MODAL	TAK TERDUGA	TRANSFER
1	2	3	4	5	6
1.05 . 1-05.0-00.0-00.01 . 01 . 02 . 2.02	<i>Penegakan Peraturan Daerah Kabupaten/Kota dan Peraturan Bupati/Wali Kota</i>	3.706.781.358,00	0,00	0,00	0,00
		3.289.203.500,00	0,00	0,00	0,00
1.05 . 1-05.0-00.0-00.01 . 01 . 02 . 2.02 . 03	Penanganan atas Pelanggaran Peraturan Daerah dan Peraturan Bupati/Wali Kota	3.706.781.358,00	0,00	0,00	0,00
		3.289.203.500,00	0,00	0,00	0,00
	<i>Keluaran : Jumlah kegiatan penyuluhan dan pengumpulan informasi cukai rokok ilegal yang dilaksanakan Satpol PP dan damkar, Target : 8.00 Kegiatan</i>				
1.05 . 1-05.0-00.0-00.01 . 01 . 02 . 2.03	<i>Pembinaan Penyidik Pegawai Negeri Sipil (PPNS) Kabupaten/Kota</i>	30.000.000,00	0,00	0,00	0,00
		15.206.000,00	0,00	0,00	0,00
1.05 . 1-05.0-00.0-00.01 . 01 . 02 . 2.03 . 01	Pengembangan Kapasitas dan Karier PPNS	30.000.000,00	0,00	0,00	0,00
		15.206.000,00	0,00	0,00	0,00
	<i>Keluaran : Jumlah berkas penyidikan yang disidangkan, Target : 20.00 Berkas</i>				
1.05 . 1-05.0-00.0-00.01 . 01 . 04	Program Pencegahan, Penanggulangan, Penyelamatan Kebakaran Dan Penyelamatan Non Kebakaran	4.411.296.500,00	59.874.000,00	0,00	0,00
		4.158.179.150,00	57.090.000,00	0,00	0,00
1.05 . 1-05.0-00.0-00.01 . 01 . 04 . 2.01	<i>Pencegahan, Pengendalian, Pemadaman, Penyelamatan, dan Penanganan Bahan Berbahaya dan Beracun Kebakaran dalam Daerah Kabupaten/Kota</i>	3.266.693.000,00	0,00	0,00	0,00
		3.122.184.800,00	0,00	0,00	0,00
1.05 . 1-05.0-00.0-00.01 . 01 . 04 . 2.01 . 02	Pemadaman dan Pengendalian Kebakaran dalam Daerah Kabupaten/Kota	3.240.680.000,00	0,00	0,00	0,00
		3.098.013.800,00	0,00	0,00	0,00
1.05 . 1-05.0-00.0-00.01 . 01 . 04 . 2.01 . 05	Standarisasi Sarana dan Prasarana Pencegahan, Penanggulangan Kebakaran dan Alat Pelindung Diri	26.013.000,00	0,00	0,00	0,00
		24.171.000,00	0,00	0,00	0,00
	<i>Keluaran : Terpeliharanya sarana prasarana pemadam kebakaran, Target : 12.00 Bulan</i>				
1.05 . 1-05.0-00.0-00.01 . 01 . 04 . 2.02	<i>Inspeksi Peralatan Proteksi Kebakaran</i>	13.100.000,00	0,00	0,00	0,00
		8.148.350,00	0,00	0,00	0,00
1.05 . 1-05.0-00.0-00.01 . 01 . 04 . 2.02 . 02	Penilaian Sarana Prasarana Proteksi Kebakaran	13.100.000,00	0,00	0,00	0,00
		8.148.350,00	0,00	0,00	0,00
	<i>Keluaran : Terpeliharanya sarana prasarana pemadam kebakaran, Target : 12.00 Bulan</i>				
1.05 . 1-05.0-00.0-00.01 . 01 . 04 . 2.04	<i>Pemberdayaan Masyarakat dalam Pencegahan Kebakaran</i>	1.131.503.500,00	59.874.000,00	0,00	0,00
		1.027.846.000,00	57.090.000,00	0,00	0,00

KODE	URAIAN URUSAN, ORGANISASI, PROGRAM, KEGIATAN DAN SUB KEGIATAN	ANGGARAN			
		REALISASI			
		KELOMPOK BELANJA BELANJA			
		OPERASI	MODAL	TAK TERDUGA	TRANSFER
1	2	3	4	5	6
1.05 . 1-05.0-00.0-00.01 . 01 . 04 . 2.04 . 01	Pemberdayaan Masyarakat dalam Pencegahan dan Penanggulangan Kebakaran melalui Sosialisasi dan Edukasi Masyarakat <i>Keluaran : Memberikan pengetahuan kepada masyarakat cara pencegahan dan penanggulangan bencana, Target : 30.00 Kegiatan</i>	1.131.503.500,00	59.874.000,00	0,00	0,00
		1.027.846.000,00	57.090.000,00	0,00	0,00
1.05 . 1-05.0-00.0-00.04	BADAN PENANGGULANGAN BENCANA DAERAH	6.150.260.186,00	655.900.000,00	0,00	0,00
		5.408.064.569,00	553.706.445,00	0,00	0,00
1.05 . 1-05.0-00.0-00.04 . 01	BADAN PENANGGULANGAN BENCANA DAERAH	6.150.260.186,00	655.900.000,00	0,00	0,00
		5.408.064.569,00	553.706.445,00	0,00	0,00
1.05 . 1-05.0-00.0-00.04 . 01 . 01	Program Penunjang Urusan Pemerintahan Daerah Kabupaten/Kota	3.631.131.786,00	655.900.000,00	0,00	0,00
		3.175.898.158,00	553.706.445,00	0,00	0,00
1.05 . 1-05.0-00.0-00.04 . 01 . 01 . 2.02	<i>Administrasi Keuangan Perangkat Daerah</i>	1.900.128.786,00	0,00	0,00	0,00
		1.569.579.374,00	0,00	0,00	0,00
1.05 . 1-05.0-00.0-00.04 . 01 . 01 . 2.02 . 01	Penyediaan Gaji dan Tunjangan ASN <i>Keluaran : Jumlah bulan terbayarnya gaji, tunjangan/insentif, honorarium serta jaminan kesehatan PNS, Target : 14.00 Bulan</i>	1.900.128.786,00	0,00	0,00	0,00
		1.569.579.374,00	0,00	0,00	0,00
1.05 . 1-05.0-00.0-00.04 . 01 . 01 . 2.05	<i>Administrasi Kepegawaian Perangkat Daerah</i>	29.304.000,00	0,00	0,00	0,00
		25.775.000,00	0,00	0,00	0,00
1.05 . 1-05.0-00.0-00.04 . 01 . 01 . 2.05 . 02	Pengadaan Pakaian Dinas Beserta Atribut Kelengkapannya	14.304.000,00	0,00	0,00	0,00
		11.225.000,00	0,00	0,00	0,00
1.05 . 1-05.0-00.0-00.04 . 01 . 01 . 2.05 . 11	Bimbingan Teknis Implementasi Peraturan Perundang-Undangan <i>Keluaran : Jumlah pegawai yang mengikuti pelatihan/workshop/bimtek, Target : 10.00 Orang</i>	15.000.000,00	0,00	0,00	0,00
		14.550.000,00	0,00	0,00	0,00
1.05 . 1-05.0-00.0-00.04 . 01 . 01 . 2.06	<i>Administrasi Umum Perangkat Daerah</i>	268.362.000,00	65.900.000,00	0,00	0,00
		241.021.450,00	60.796.375,00	0,00	0,00
1.05 . 1-05.0-00.0-00.04 . 01 . 01 . 2.06 . 02	Penyediaan Peralatan dan Perlengkapan Kantor	60.647.500,00	65.900.000,00	0,00	0,00
		54.704.000,00	60.796.375,00	0,00	0,00
1.05 . 1-05.0-00.0-00.04 . 01 . 01 . 2.06 . 04	Penyediaan Bahan Logistik Kantor	51.200.000,00	0,00	0,00	0,00
		51.199.100,00	0,00	0,00	0,00

KODE	URAIAN URUSAN, ORGANISASI, PROGRAM, KEGIATAN DAN SUB KEGIATAN	ANGGARAN			
		REALISASI			
		KELOMPOK BELANJA BELANJA			
		OPERASI	MODAL	TAK TERDUGA	TRANSFER
1	2	3	4	5	6
1.05 . 1-05.0-00.0-00.04 . 01 . 01 . 2.06 . 05	Penyediaan Barang Cetak dan Penggandaan	23.620.000,00	0,00	0,00	0,00
		22.105.850,00	0,00	0,00	0,00
1.05 . 1-05.0-00.0-00.04 . 01 . 01 . 2.06 . 06	Penyediaan Bahan Bacaan dan Peraturan Perundang-undangan	0,00	0,00	0,00	0,00
		0,00	0,00	0,00	0,00
1.05 . 1-05.0-00.0-00.04 . 01 . 01 . 2.06 . 09	Penyelenggaraan Rapat Koordinasi dan Konsultasi SKPD	132.894.500,00	0,00	0,00	0,00
		113.012.500,00	0,00	0,00	0,00
	<i>Keluaran : Jumlah laporan koordinasi dan konsultasi yang dilakukan, Target : 12.00 Bulan</i>				
1.05 . 1-05.0-00.0-00.04 . 01 . 01 . 2.07	Pengadaan Barang Milik Daerah Penunjang Urusan Pemerintah Daerah	19.900.000,00	590.000.000,00	0,00	0,00
		12.877.000,00	492.910.070,00	0,00	0,00
1.05 . 1-05.0-00.0-00.04 . 01 . 01 . 2.07 . 02	Pengadaan Kendaraan Dinas Operasional atau Lapangan	6.010.000,00	590.000.000,00	0,00	0,00
		0,00	492.910.070,00	0,00	0,00
1.05 . 1-05.0-00.0-00.04 . 01 . 01 . 2.07 . 10	Pengadaan Sarana dan Prasarana Gedung Kantor atau Bangunan Lainnya	13.890.000,00	0,00	0,00	0,00
		12.877.000,00	0,00	0,00	0,00
	<i>Keluaran : Jenis pengadaan perlengkapan gedung kantor, Target : 1.00 Jenis</i>				
1.05 . 1-05.0-00.0-00.04 . 01 . 01 . 2.08	Penyediaan Jasa Penunjang Urusan Pemerintahan Daerah	318.339.000,00	0,00	0,00	0,00
		283.976.533,00	0,00	0,00	0,00
1.05 . 1-05.0-00.0-00.04 . 01 . 01 . 2.08 . 01	Penyediaan Jasa Surat Menyurat	3.300.000,00	0,00	0,00	0,00
		3.300.000,00	0,00	0,00	0,00
1.05 . 1-05.0-00.0-00.04 . 01 . 01 . 2.08 . 02	Penyediaan Jasa Komunikasi, Sumber Daya Air dan Listrik	161.000.000,00	0,00	0,00	0,00
		142.750.433,00	0,00	0,00	0,00
1.05 . 1-05.0-00.0-00.04 . 01 . 01 . 2.08 . 03	Penyediaan Jasa Peralatan dan Perlengkapan Kantor	11.500.000,00	0,00	0,00	0,00
		7.325.000,00	0,00	0,00	0,00
1.05 . 1-05.0-00.0-00.04 . 01 . 01 . 2.08 . 04	Penyediaan Jasa Pelayanan Umum Kantor	142.539.000,00	0,00	0,00	0,00
		130.601.100,00	0,00	0,00	0,00
	<i>Keluaran : Jumlah bulan terbayarnya gaji, tunjangan/insentif, honorarium PNS, Target : 12.00 Bulan</i>				
1.05 . 1-05.0-00.0-00.04 . 01 . 01 . 2.09	Pemeliharaan Barang Milik Daerah Penunjang Urusan Pemerintahan Daerah	1.095.098.000,00	0,00	0,00	0,00
		1.042.668.801,00	0,00	0,00	0,00

KODE	URAIAN URUSAN, ORGANISASI, PROGRAM, KEGIATAN DAN SUB KEGIATAN	ANGGARAN			
		REALISASI			
		KELOMPOK BELANJA BELANJA			
		OPERASI	MODAL	TAK TERDUGA	TRANSFER
1	2	3	4	5	6
1.05 . 1-05.0-00.0-00.04 . 01 . 01 . 2.09 . 01	Penyediaan Jasa Pemeliharaan, Biaya Pemeliharaan, dan Pajak Kendaraan Perorangan Dinas atau Kendaraan Dinas Jabatan	69.825.000,00	0,00	0,00	0,00
		60.434.942,00	0,00	0,00	0,00
1.05 . 1-05.0-00.0-00.04 . 01 . 01 . 2.09 . 02	Penyediaan Jasa Pemeliharaan, Biaya Pemeliharaan, Pajak dan Perizinan Kendaraan Dinas Operasional atau Lapangan	14.520.000,00	0,00	0,00	0,00
		12.422.000,00	0,00	0,00	0,00
1.05 . 1-05.0-00.0-00.04 . 01 . 01 . 2.09 . 09	Pemeliharaan/Rehabilitasi Gedung Kantor dan Bangunan Lainnya	997.753.000,00	0,00	0,00	0,00
		957.881.859,00	0,00	0,00	0,00
1.05 . 1-05.0-00.0-00.04 . 01 . 01 . 2.09 . 10	Pemeliharaan/Rehabilitasi Sarana dan Prasarana Gedung Kantor atau Bangunan Lainnya	13.000.000,00	0,00	0,00	0,00
		11.930.000,00	0,00	0,00	0,00
	<i>Keluaran : Jumlah pemeliharaan perlengkapan gedung kantor, Target : 1.00 Unit</i>				
1.05 . 1-05.0-00.0-00.04 . 01 . 03	Program Penanggulangan Bencana	2.519.128.400,00	0,00	0,00	0,00
		2.232.166.411,00	0,00	0,00	0,00
1.05 . 1-05.0-00.0-00.04 . 01 . 03 . 2.01	<i>Pelayanan Informasi Rawan Bencana Kabupaten/Kota</i>	403.417.900,00	0,00	0,00	0,00
		313.573.821,00	0,00	0,00	0,00
1.05 . 1-05.0-00.0-00.04 . 01 . 03 . 2.01 . 01	Penyusunan Kajian Risiko Bencana Kabupaten/Kota	178.100.400,00	0,00	0,00	0,00
		131.551.511,00	0,00	0,00	0,00
1.05 . 1-05.0-00.0-00.04 . 01 . 03 . 2.01 . 02	Sosialisasi, Komunikasi, Informasi dan Edukasi (KIE) Rawan Bencana Kabupaten/Kota (Per Jenis Bencana)	225.317.500,00	0,00	0,00	0,00
		182.022.310,00	0,00	0,00	0,00
	<i>Keluaran : Jumlah sosialisasi pencegahan dan kesiapsiagaan bencana di Kabupaten Kendal, Target : 6.00 kegiatan</i>				
1.05 . 1-05.0-00.0-00.04 . 01 . 03 . 2.02	<i>Pelayanan Pencegahan dan Kesiapsiagaan terhadap Bencana</i>	815.825.500,00	0,00	0,00	0,00
		731.839.590,00	0,00	0,00	0,00
1.05 . 1-05.0-00.0-00.04 . 01 . 03 . 2.02 . 01	Penyusunan Rencana Penanggulangan Bencana Kabupaten/Kota	0,00	0,00	0,00	0,00
		0,00	0,00	0,00	0,00
1.05 . 1-05.0-00.0-00.04 . 01 . 03 . 2.02 . 03	Pengendalian Operasi dan Penyediaan Sarana Prasarana Kesiapsiagaan terhadap Bencana Kabupaten/Kota	145.000.000,00	0,00	0,00	0,00
		144.716.000,00	0,00	0,00	0,00
1.05 . 1-05.0-00.0-00.04 . 01 . 03 . 2.02 . 06	Penguatan Kapasitas Kawasan untuk Pencegahan dan Kesiapsiagaan	275.355.500,00	0,00	0,00	0,00
		226.159.650,00	0,00	0,00	0,00
1.05 . 1-05.0-00.0-00.04 . 01 . 03 . 2.02 . 07	Penanganan Pascabencana Kabupaten/Kota	271.940.000,00	0,00	0,00	0,00
		253.252.900,00	0,00	0,00	0,00

KODE	URAIAN URUSAN, ORGANISASI, PROGRAM, KEGIATAN DAN SUB KEGIATAN	ANGGARAN			
		REALISASI			
		KELOMPOK BELANJA BELANJA			
		OPERASI	MODAL	TAK TERDUGA	TRANSFER
1	2	3	4	5	6
1.05 . 1-05.0-00.0-00.04 . 01 . 03 . 2.02 . 09	Penyusunan Rencana Kontijensi	73.900.000,00	0,00	0,00	0,00
		68.645.040,00	0,00	0,00	0,00
1.05 . 1-05.0-00.0-00.04 . 01 . 03 . 2.02 . 10	Gladi Kesiapsiagaan terhadap Bencana	49.630.000,00	0,00	0,00	0,00
		39.066.000,00	0,00	0,00	0,00
	<i>Keluaran : Jumlah personil yang mengikuti gladi manajemen bencana, Target : 50.00 Orang</i>				
1.05 . 1-05.0-00.0-00.04 . 01 . 03 . 2.03	Pelayanan Penyelamatan dan Evakuasi Korban Bencana	1.299.885.000,00	0,00	0,00	0,00
		1.186.753.000,00	0,00	0,00	0,00
1.05 . 1-05.0-00.0-00.04 . 01 . 03 . 2.03 . 03	Pencarian, Pertolongan dan Evakuasi Korban Bencana Kabupaten/Kota	698.390.000,00	0,00	0,00	0,00
		696.993.100,00	0,00	0,00	0,00
1.05 . 1-05.0-00.0-00.04 . 01 . 03 . 2.03 . 04	Penyediaan Logistik Penyelamatan dan Evakuasi Korban Bencana Kabupaten/Kota	601.495.000,00	0,00	0,00	0,00
		489.759.900,00	0,00	0,00	0,00
	<i>Keluaran : Jumlah bulan Sinergisitas, koordinasi, fasilitasi pemantauan lapangan dan pemantauan pemberian bantuan korban bencana, Target : 12.00 Bulan</i>				
1.06	Sosial	7.887.346.599,00	19.208.000,00	0,00	0,00
		6.398.548.165,00	15.099.800,00	0,00	0,00
1.06 . 1-06.0-00.0-00.01	DINAS SOSIAL	7.887.346.599,00	19.208.000,00	0,00	0,00
		6.398.548.165,00	15.099.800,00	0,00	0,00
1.06 . 1-06.0-00.0-00.01 . 01	DINAS SOSIAL	7.887.346.599,00	19.208.000,00	0,00	0,00
		6.398.548.165,00	15.099.800,00	0,00	0,00
1.06 . 1-06.0-00.0-00.01 . 01 . 01	Program Penunjang Urusan Pemerintahan Daerah Kabupaten/Kota	6.361.282.999,00	19.208.000,00	0,00	0,00
		5.075.813.206,00	15.099.800,00	0,00	0,00
1.06 . 1-06.0-00.0-00.01 . 01 . 01 . 2.01	Perencanaan, Penganggaran, dan Evaluasi Kinerja Perangkat Daerah	84.493.100,00	0,00	0,00	0,00
		54.566.000,00	0,00	0,00	0,00
1.06 . 1-06.0-00.0-00.01 . 01 . 01 . 2.01 . 01	Penyusunan Dokumen Perencanaan Perangkat Daerah	42.975.000,00	0,00	0,00	0,00
		36.940.000,00	0,00	0,00	0,00
1.06 . 1-06.0-00.0-00.01 . 01 . 01 . 2.01 . 06	Koordinasi dan Penyusunan Laporan Capaian Kinerja dan Ikhtisar Realisasi Kinerja SKPD	20.000.000,00	0,00	0,00	0,00
		7.660.000,00	0,00	0,00	0,00
1.06 . 1-06.0-00.0-00.01 . 01 . 01 . 2.01 . 07	Evaluasi Kinerja Perangkat Daerah	21.518.100,00	0,00	0,00	0,00
		9.966.000,00	0,00	0,00	0,00

KODE	URAIAN URUSAN, ORGANISASI, PROGRAM, KEGIATAN DAN SUB KEGIATAN	ANGGARAN			
		REALISASI			
		KELOMPOK BELANJA BELANJA			
		OPERASI	MODAL	TAK TERDUGA	TRANSFER
1	2	3	4	5	6
	<i>Keluaran : Jumlah Bulan Monitoring dan Evaluasi, Target : 12.00 Bulan</i>				
1.06 . 1-06.0-00.0-00.01 . 01 . 01 . 2.02	Administrasi Keuangan Perangkat Daerah	4.864.568.999,00	0,00	0,00	0,00
		3.833.778.491,00	0,00	0,00	0,00
1.06 . 1-06.0-00.0-00.01 . 01 . 01 . 2.02 . 01	Penyediaan Gaji dan Tunjangan ASN	4.864.568.999,00	0,00	0,00	0,00
		3.833.778.491,00	0,00	0,00	0,00
	<i>Keluaran : Jumlah bulan terbayarnya Gaji pegawai, Tunjangan honor penatausahaan keuangan, tenaga penunjang dan pemeliharaan jaminan kesehatan, Target : 14.00 Tahun</i>				
1.06 . 1-06.0-00.0-00.01 . 01 . 01 . 2.05	Administrasi Kepegawaian Perangkat Daerah	52.000.000,00	0,00	0,00	0,00
		48.365.750,00	0,00	0,00	0,00
1.06 . 1-06.0-00.0-00.01 . 01 . 01 . 2.05 . 02	Pengadaan Pakaian Dinas Beserta Atribut Kelengkapannya	22.000.000,00	0,00	0,00	0,00
		19.250.000,00	0,00	0,00	0,00
1.06 . 1-06.0-00.0-00.01 . 01 . 01 . 2.05 . 11	Bimbingan Teknis Implementasi Peraturan Perundang-Undangan	30.000.000,00	0,00	0,00	0,00
		29.115.750,00	0,00	0,00	0,00
	<i>Keluaran : Jumlah PNS/ Pejabat yang di tingkatkan pengetahuan ndan keterampilannya, Target : 50.00 Orang</i>				
1.06 . 1-06.0-00.0-00.01 . 01 . 01 . 2.06	Administrasi Umum Perangkat Daerah	370.558.900,00	0,00	0,00	0,00
		254.235.513,00	0,00	0,00	0,00
1.06 . 1-06.0-00.0-00.01 . 01 . 01 . 2.06 . 02	Penyediaan Peralatan dan Perlengkapan Kantor	40.922.000,00	0,00	0,00	0,00
		24.911.000,00	0,00	0,00	0,00
1.06 . 1-06.0-00.0-00.01 . 01 . 01 . 2.06 . 04	Penyediaan Bahan Logistik Kantor	30.000.000,00	0,00	0,00	0,00
		27.065.000,00	0,00	0,00	0,00
1.06 . 1-06.0-00.0-00.01 . 01 . 01 . 2.06 . 05	Penyediaan Barang Cetak dan Penggandaan	10.000.000,00	0,00	0,00	0,00
		9.924.500,00	0,00	0,00	0,00
1.06 . 1-06.0-00.0-00.01 . 01 . 01 . 2.06 . 06	Penyediaan Bahan Bacaan dan Peraturan Perundang-undangan	3.060.000,00	0,00	0,00	0,00
		2.577.000,00	0,00	0,00	0,00
1.06 . 1-06.0-00.0-00.01 . 01 . 01 . 2.06 . 09	Penyelenggaraan Rapat Koordinasi dan Konsultasi SKPD	286.576.900,00	0,00	0,00	0,00
		189.758.013,00	0,00	0,00	0,00
	<i>Keluaran : Jumlah bulan penyediaan biaya Rapat rapat koordinasi dan konsultasi dalam dan luar daerah, Target : 12.00 Bulan</i>				

KODE	URAIAN URUSAN, ORGANISASI, PROGRAM, KEGIATAN DAN SUB KEGIATAN	ANGGARAN			
		REALISASI			
		KELOMPOK BELANJA BELANJA			
		OPERASI	MODAL	TAK TERDUGA	TRANSFER
1	2	3	4	5	6
1.06 . 1-06.0-00.0-00.01 . 01 . 01 . 2.07	<i>Pengadaan Barang Milik Daerah Penunjang Urusan Pemerintah Daerah</i>	44.917.000,00	19.208.000,00	0,00	0,00
		29.850.000,00	15.099.800,00	0,00	0,00
1.06 . 1-06.0-00.0-00.01 . 01 . 01 . 2.07 . 02	Pengadaan Kendaraan Dinas Operasional atau Lapangan	0,00	0,00	0,00	0,00
		0,00	0,00	0,00	0,00
1.06 . 1-06.0-00.0-00.01 . 01 . 01 . 2.07 . 10	Pengadaan Sarana dan Prasarana Gedung Kantor atau Bangunan Lainnya	44.917.000,00	19.208.000,00	0,00	0,00
		29.850.000,00	15.099.800,00	0,00	0,00
	Keluaran : Jumlah Pengadaan Perlengkapan Kantor, Target : 5.00 Buah				
1.06 . 1-06.0-00.0-00.01 . 01 . 01 . 2.08	<i>Penyediaan Jasa Penunjang Urusan Pemerintahan Daerah</i>	475.900.000,00	0,00	0,00	0,00
		398.237.952,00	0,00	0,00	0,00
1.06 . 1-06.0-00.0-00.01 . 01 . 01 . 2.08 . 01	Penyediaan Jasa Surat Menyurat	4.900.000,00	0,00	0,00	0,00
		4.600.000,00	0,00	0,00	0,00
1.06 . 1-06.0-00.0-00.01 . 01 . 01 . 2.08 . 02	Penyediaan Jasa Komunikasi, Sumber Daya Air dan Listrik	85.000.000,00	0,00	0,00	0,00
		65.396.452,00	0,00	0,00	0,00
1.06 . 1-06.0-00.0-00.01 . 01 . 01 . 2.08 . 03	Penyediaan Jasa Peralatan dan Perlengkapan Kantor	97.800.000,00	0,00	0,00	0,00
		95.321.500,00	0,00	0,00	0,00
1.06 . 1-06.0-00.0-00.01 . 01 . 01 . 2.08 . 04	Penyediaan Jasa Pelayanan Umum Kantor	288.200.000,00	0,00	0,00	0,00
		232.920.000,00	0,00	0,00	0,00
	Keluaran : Jumlah bulan terbayarnya honor penatausahaan keuangan dan tenaga penunjang, Target : 12.00 Bulan				
1.06 . 1-06.0-00.0-00.01 . 01 . 01 . 2.09	<i>Pemeliharaan Barang Milik Daerah Penunjang Urusan Pemerintahan Daerah</i>	468.845.000,00	0,00	0,00	0,00
		456.779.500,00	0,00	0,00	0,00
1.06 . 1-06.0-00.0-00.01 . 01 . 01 . 2.09 . 01	Penyediaan Jasa Pemeliharaan, Biaya Pemeliharaan, dan Pajak Kendaraan Perorangan Dinas atau Kendaraan Dinas Jabatan	78.845.000,00	0,00	0,00	0,00
		78.700.000,00	0,00	0,00	0,00
1.06 . 1-06.0-00.0-00.01 . 01 . 01 . 2.09 . 02	Penyediaan Jasa Pemeliharaan, Biaya Pemeliharaan, Pajak dan Perizinan Kendaraan Dinas Operasional atau Lapangan	25.000.000,00	0,00	0,00	0,00
		17.223.500,00	0,00	0,00	0,00
1.06 . 1-06.0-00.0-00.01 . 01 . 01 . 2.09 . 09	Pemeliharaan/Rehabilitasi Gedung Kantor dan Bangunan Lainnya	350.000.000,00	0,00	0,00	0,00
		346.187.000,00	0,00	0,00	0,00
1.06 . 1-06.0-00.0-00.01 . 01 . 01 . 2.09 . 10	Pemeliharaan/Rehabilitasi Sarana dan Prasarana Gedung Kantor atau Bangunan Lainnya	15.000.000,00	0,00	0,00	0,00
		14.669.000,00	0,00	0,00	0,00

KODE	URAIAN URUSAN, ORGANISASI, PROGRAM, KEGIATAN DAN SUB KEGIATAN	ANGGARAN			
		REALISASI			
		KELOMPOK BELANJA BELANJA			
		OPERASI	MODAL	TAK TERDUGA	TRANSFER
1	2	3	4	5	6
	<i>Keluaran : Jumlah bulan pemeliharaan rutin berkala peralatan dan mesin, Target : 12.00 Bulan</i>				
1.06 . 1-06.0-00.0-00.01 . 01 . 02	Program Pemberdayaan Sosial	102.400.000,00	0,00	0,00	0,00
		87.133.400,00	0,00	0,00	0,00
1.06 . 1-06.0-00.0-00.01 . 01 . 02 . 2.03	<i>Pengembangan Potensi Sumber Kesejahteraan Sosial Daerah Kabupaten/Kota</i>	102.400.000,00	0,00	0,00	0,00
		87.133.400,00	0,00	0,00	0,00
1.06 . 1-06.0-00.0-00.01 . 01 . 02 . 2.03 . 01	Peningkatan Kemampuan Potensi Pekerja Sosial Masyarakat Kewenangan Kabupaten/Kota	102.400.000,00	0,00	0,00	0,00
		87.133.400,00	0,00	0,00	0,00
	<i>Keluaran : Jumlah Anggota Organisasi Sosial Pelaku Kesejahteraan Sosial yang ditingkatkan Kemampuannya, Target : 295.00 Orang</i>				
1.06 . 1-06.0-00.0-00.01 . 01 . 04	Program Rehabilitasi Sosial	784.400.600,00	0,00	0,00	0,00
		667.441.200,00	0,00	0,00	0,00
1.06 . 1-06.0-00.0-00.01 . 01 . 04 . 2.01	<i>Rehabilitasi Sosial Dasar Penyandang Disabilitas Terlantar, Anak Terlantar, Lanjut Usia Terlantar, serta Gelandangan Pengemis di Luar Panti Sosial</i>	487.218.500,00	0,00	0,00	0,00
		437.248.800,00	0,00	0,00	0,00
1.06 . 1-06.0-00.0-00.01 . 01 . 04 . 2.01 . 01	Penyediaan Permakanan	0,00	0,00	0,00	0,00
		0,00	0,00	0,00	0,00
1.06 . 1-06.0-00.0-00.01 . 01 . 04 . 2.01 . 05	Pemberian Bimbingan Fisik, Mental, Spiritual, dan Sosial	173.715.000,00	0,00	0,00	0,00
		147.187.000,00	0,00	0,00	0,00
1.06 . 1-06.0-00.0-00.01 . 01 . 04 . 2.01 . 06	Pemberian Bimbingan Sosial kepada Keluarga Penyandang Disabilitas Terlantar, Anak Terlantar, Lanjut Usia Terlantar, serta Gelandangan Pengemis dan Masyarakat	139.971.000,00	0,00	0,00	0,00
		128.709.800,00	0,00	0,00	0,00
1.06 . 1-06.0-00.0-00.01 . 01 . 04 . 2.01 . 07	Fasilitasi Pembuatan Nomor Induk Kependudukan, Akta Kelahiran, Surat Nikah, dan Kartu Identitas Anak	0,00	0,00	0,00	0,00
		0,00	0,00	0,00	0,00
1.06 . 1-06.0-00.0-00.01 . 01 . 04 . 2.01 . 10	Pemberian Layanan Kedaruratan	0,00	0,00	0,00	0,00
		0,00	0,00	0,00	0,00
1.06 . 1-06.0-00.0-00.01 . 01 . 04 . 2.01 . 12	Pemberian Layanan Rujukan	173.532.500,00	0,00	0,00	0,00
		161.352.000,00	0,00	0,00	0,00
	<i>Keluaran : Jumlah Fasilitator penanganan SLRT, Target : 286.00 Desa/ Kelurahan</i>				
1.06 . 1-06.0-00.0-00.01 . 01 . 04 . 2.02	<i>Rehabilitasi Sosial Penyandang Masalah Kesejahteraan Sosial (PMKS) Lainnya Bukan Korban HIV/AIDS dan NAPZA di Luar Panti Sosial</i>	297.182.100,00	0,00	0,00	0,00
		230.192.400,00	0,00	0,00	0,00

KODE	URAIAN URUSAN, ORGANISASI, PROGRAM, KEGIATAN DAN SUB KEGIATAN	ANGGARAN			
		REALISASI			
		KELOMPOK BELANJA BELANJA			
		OPERASI	MODAL	TAK TERDUGA	TRANSFER
1	2	3	4	5	6
1.06 . 1-06.0-00.0-00.01 . 01 . 04 . 2.02 . 14	Kerjasama antar Lembaga dan Kemitraan dalam Pelaksanaan Rehabilitasi Sosial Kabupaten/Kota	297.182.100,00	0,00	0,00	0,00
		230.192.400,00	0,00	0,00	0,00
	<i>Keluaran : Jumlah Pengemis Gelandangan dan Orang Terlantar yang Tetangani, Target : 150.00 Orang</i>				
1.06 . 1-06.0-00.0-00.01 . 01 . 05	Program Perlindungan Dan Jaminan Sosial	375.263.000,00	0,00	0,00	0,00
		333.434.320,00	0,00	0,00	0,00
1.06 . 1-06.0-00.0-00.01 . 01 . 05 . 2.01	<i>Pemeliharaan Anak-Anak Terlantar</i>	11.800.000,00	0,00	0,00	0,00
		10.387.000,00	0,00	0,00	0,00
1.06 . 1-06.0-00.0-00.01 . 01 . 05 . 2.01 . 01	Penjangkauan Anak-Anak Terlantar	11.800.000,00	0,00	0,00	0,00
		10.387.000,00	0,00	0,00	0,00
	<i>Keluaran : Jumlah anak terlantar yang mendapatkan perlindungan sosial, Target : 50.00 Orang</i>				
1.06 . 1-06.0-00.0-00.01 . 01 . 05 . 2.02	<i>Pengelolaan Data Fakir Miskin Cakupan Daerah Kabupaten/Kota</i>	363.463.000,00	0,00	0,00	0,00
		323.047.320,00	0,00	0,00	0,00
1.06 . 1-06.0-00.0-00.01 . 01 . 05 . 2.02 . 02	Pengelolaan Data Fakir Miskin Cakupan Daerah Kabupaten/Kota	200.904.000,00	0,00	0,00	0,00
		186.847.450,00	0,00	0,00	0,00
1.06 . 1-06.0-00.0-00.01 . 01 . 05 . 2.02 . 03	Fasilitasi Bantuan Sosial Kesejahteraan Keluarga	148.416.000,00	0,00	0,00	0,00
		126.749.620,00	0,00	0,00	0,00
1.06 . 1-06.0-00.0-00.01 . 01 . 05 . 2.02 . 04	Fasilitasi Bantuan Pengembangan Ekonomi Masyarakat	14.143.000,00	0,00	0,00	0,00
		9.450.250,00	0,00	0,00	0,00
	<i>Keluaran : Jumlah Penerima Bantuan Kelompok Usaha Bersama (KUBE) yang Mendapatkan Pelatihan Keterampilan, Target : 25.00 Orang</i>				
1.06 . 1-06.0-00.0-00.01 . 01 . 06	Program Penanganan Bencana	234.000.000,00	0,00	0,00	0,00
		204.926.039,00	0,00	0,00	0,00
1.06 . 1-06.0-00.0-00.01 . 01 . 06 . 2.01	<i>Perlindungan Sosial Korban Bencana Alam dan Sosial Kabupaten/Kota</i>	204.750.000,00	0,00	0,00	0,00
		179.174.039,00	0,00	0,00	0,00
1.06 . 1-06.0-00.0-00.01 . 01 . 06 . 2.01 . 01	Penyediaan Makanan	185.750.000,00	0,00	0,00	0,00
		161.219.039,00	0,00	0,00	0,00
1.06 . 1-06.0-00.0-00.01 . 01 . 06 . 2.01 . 05	Pelayanan Dukungan Psikososial	19.000.000,00	0,00	0,00	0,00
		17.955.000,00	0,00	0,00	0,00

KODE	URAIAN URUSAN, ORGANISASI, PROGRAM, KEGIATAN DAN SUB KEGIATAN	ANGGARAN			
		REALISASI			
		KELOMPOK BELANJA BELANJA			
		OPERASI	MODAL	TAK TERDUGA	TRANSFER
1	2	3	4	5	6
1.06 . 1-06.0-00.0-00.01 . 01 . 06 . 2.02	<i>Keluaran</i> : Jumlah orang yang diberikan layanan psikososial bagi korban bencana, <i>Target</i> : 60.00 Orang <i>Penyelenggaraan Pemberdayaan Masyarakat terhadap Kesiapsiagaan Bencana Kabupaten/Kota</i>	29.250.000,00	0,00	0,00	0,00
		25.752.000,00	0,00	0,00	0,00
1.06 . 1-06.0-00.0-00.01 . 01 . 06 . 2.02 . 01	Koordinasi, Sosialisasi dan Pelaksanaan Kampung Siaga Bencana	0,00	0,00	0,00	0,00
		0,00	0,00	0,00	0,00
1.06 . 1-06.0-00.0-00.01 . 01 . 06 . 2.02 . 02	Koordinasi, Sosialisasi dan Pelaksanaan Taruna Siaga Bencana	29.250.000,00	0,00	0,00	0,00
		25.752.000,00	0,00	0,00	0,00
1.06 . 1-06.0-00.0-00.01 . 01 . 07	<i>Keluaran</i> : Jumlah pendamping sosial PMKS (TAGANA) yang ditingkatkan kemampuannya, <i>Target</i> : 60.00 Orang Program Pengelolaan Taman Makam Pahlawan	30.000.000,00	0,00	0,00	0,00
		29.800.000,00	0,00	0,00	0,00
1.06 . 1-06.0-00.0-00.01 . 01 . 07 . 2.01	<i>Pemeliharaan Taman Makam Pahlawan Nasional Kabupaten/Kota</i>	30.000.000,00	0,00	0,00	0,00
		29.800.000,00	0,00	0,00	0,00
1.06 . 1-06.0-00.0-00.01 . 01 . 07 . 2.01 . 02	Pemeliharaan Taman Makam Pahlawan Nasional Kabupaten/Kota	30.000.000,00	0,00	0,00	0,00
		29.800.000,00	0,00	0,00	0,00
	<i>Keluaran</i> : Jumlah Taman Makam Pahlawan yang di Kelola, <i>Target</i> : 1.00 Lokasi				
2	URUSAN PEMERINTAHAN WAJIB YANG TIDAK BERKAITAN DENGAN PELAYANAN DASAR	157.677.878.578,00	23.131.482.758,00	0,00	0,00
		135.512.831.088,00	22.287.479.687,00	0,00	0,00
2.07	Tenaga Kerja	10.062.210.454,00	294.500.000,00	0,00	0,00
		8.018.628.903,00	285.822.000,00	0,00	0,00
2.07 . 2-07.0-00.0-00.01	DINAS TENAGA KERJA	10.062.210.454,00	294.500.000,00	0,00	0,00
		8.018.628.903,00	285.822.000,00	0,00	0,00
2.07 . 2-07.0-00.0-00.01 . 01	DINAS TENAGA KERJA	10.062.210.454,00	294.500.000,00	0,00	0,00
		8.018.628.903,00	285.822.000,00	0,00	0,00
2.07 . 2-07.0-00.0-00.01 . 01 . 01	Program Penunjang Urusan Pemerintahan Daerah Kabupaten/Kota	7.164.097.454,00	294.500.000,00	0,00	0,00
		5.264.597.724,00	285.822.000,00	0,00	0,00
2.07 . 2-07.0-00.0-00.01 . 01 . 01 . 2.01	<i>Perencanaan, Penganggaran, dan Evaluasi Kinerja Perangkat Daerah</i>	60.725.000,00	0,00	0,00	0,00
		60.632.500,00	0,00	0,00	0,00

KODE	URAIAN URUSAN, ORGANISASI, PROGRAM, KEGIATAN DAN SUB KEGIATAN	ANGGARAN			
		REALISASI			
		KELOMPOK BELANJA BELANJA			
		OPERASI	MODAL	TAK TERDUGA	TRANSFER
1	2	3	4	5	6
2.07 . 2-07.0-00.0-00.01 . 01 . 01 . 2.01 . 01	Penyusunan Dokumen Perencanaan Perangkat Daerah	8.000.000,00	0,00	0,00	0,00
		8.000.000,00	0,00	0,00	0,00
2.07 . 2-07.0-00.0-00.01 . 01 . 01 . 2.01 . 06	Koordinasi dan Penyusunan Laporan Capaian Kinerja dan Ikhtisar Realisasi Kinerja SKPD	12.000.000,00	0,00	0,00	0,00
		12.000.000,00	0,00	0,00	0,00
2.07 . 2-07.0-00.0-00.01 . 01 . 01 . 2.01 . 07	Evaluasi Kinerja Perangkat Daerah	40.725.000,00	0,00	0,00	0,00
		40.632.500,00	0,00	0,00	0,00
	<i>Keluaran : Jumlah dokumen monev, Target : 1.00 Dokumen</i>				
2.07 . 2-07.0-00.0-00.01 . 01 . 01 . 2.02	Administrasi Keuangan Perangkat Daerah	6.243.697.560,00	0,00	0,00	0,00
		4.377.487.203,00	0,00	0,00	0,00
2.07 . 2-07.0-00.0-00.01 . 01 . 01 . 2.02 . 01	Penyediaan Gaji dan Tunjangan ASN	6.100.697.560,00	0,00	0,00	0,00
		4.251.227.203,00	0,00	0,00	0,00
2.07 . 2-07.0-00.0-00.01 . 01 . 01 . 2.02 . 03	Pelaksanaan Penatausahaan dan Pengujian/Verifikasi Keuangan SKPD	135.000.000,00	0,00	0,00	0,00
		118.260.000,00	0,00	0,00	0,00
2.07 . 2-07.0-00.0-00.01 . 01 . 01 . 2.02 . 07	Koordinasi dan Penyusunan Laporan Keuangan Bulanan/Triwulanan/Semesteran SKPD	8.000.000,00	0,00	0,00	0,00
		8.000.000,00	0,00	0,00	0,00
	<i>Keluaran : Jumlah dokumen, Target : 2.00 Dokumen</i>				
2.07 . 2-07.0-00.0-00.01 . 01 . 01 . 2.05	Administrasi Kepegawaian Perangkat Daerah	30.040.394,00	0,00	0,00	0,00
		30.013.500,00	0,00	0,00	0,00
2.07 . 2-07.0-00.0-00.01 . 01 . 01 . 2.05 . 02	Pengadaan Pakaian Dinas Beserta Atribut Kelengkapannya	30.040.394,00	0,00	0,00	0,00
		30.013.500,00	0,00	0,00	0,00
2.07 . 2-07.0-00.0-00.01 . 01 . 01 . 2.05 . 09	Pendidikan dan Pelatihan Pegawai Berdasarkan Tugas dan Fungsi	0,00	0,00	0,00	0,00
		0,00	0,00	0,00	0,00
	<i>Keluaran : Jumlah peserta bimtek, Target : 45.00 Orang</i>				
2.07 . 2-07.0-00.0-00.01 . 01 . 01 . 2.06	Administrasi Umum Perangkat Daerah	234.232.500,00	100.000.000,00	0,00	0,00
		223.449.869,00	98.142.000,00	0,00	0,00
2.07 . 2-07.0-00.0-00.01 . 01 . 01 . 2.06 . 01	Penyediaan Komponen Instalasi Listrik/Penerangan Bangunan Kantor	4.000.000,00	0,00	0,00	0,00
		4.000.000,00	0,00	0,00	0,00

KODE	URAIAN URUSAN, ORGANISASI, PROGRAM, KEGIATAN DAN SUB KEGIATAN	ANGGARAN			
		REALISASI			
		KELOMPOK BELANJA BELANJA			
		OPERASI	MODAL	TAK TERDUGA	TRANSFER
1	2	3	4	5	6
2.07 . 2-07.0-00.0-00.01 . 01 . 01 . 2.06 . 02	Penyediaan Peralatan dan Perlengkapan Kantor	35.000.000,00	0,00	0,00	0,00
		34.284.030,00	0,00	0,00	0,00
2.07 . 2-07.0-00.0-00.01 . 01 . 01 . 2.06 . 03	Penyediaan Peralatan Rumah Tangga	20.000.000,00	0,00	0,00	0,00
		15.103.100,00	0,00	0,00	0,00
2.07 . 2-07.0-00.0-00.01 . 01 . 01 . 2.06 . 04	Penyediaan Bahan Logistik Kantor	41.500.000,00	0,00	0,00	0,00
		40.570.300,00	0,00	0,00	0,00
2.07 . 2-07.0-00.0-00.01 . 01 . 01 . 2.06 . 05	Penyediaan Barang Cetakan dan Penggandaan	7.100.000,00	0,00	0,00	0,00
		7.100.000,00	0,00	0,00	0,00
2.07 . 2-07.0-00.0-00.01 . 01 . 01 . 2.06 . 06	Penyediaan Bahan Bacaan dan Peraturan Perundang-undangan	4.000.000,00	0,00	0,00	0,00
		2.010.000,00	0,00	0,00	0,00
2.07 . 2-07.0-00.0-00.01 . 01 . 01 . 2.06 . 09	Penyelenggaraan Rapat Koordinasi dan Konsultasi SKPD	122.632.500,00	0,00	0,00	0,00
		120.382.439,00	0,00	0,00	0,00
2.07 . 2-07.0-00.0-00.01 . 01 . 01 . 2.06 . 11	Dukungan Pelaksanaan Sistem Pemerintahan Berbasis Elektronik pada SKPD	0,00	100.000.000,00	0,00	0,00
		0,00	98.142.000,00	0,00	0,00
	Keluaran : -, Target : 0.00 -				
2.07 . 2-07.0-00.0-00.01 . 01 . 01 . 2.07	<i>Pengadaan Barang Milik Daerah Penunjang Urusan Pemerintah Daerah</i>	18.002.000,00	194.500.000,00	0,00	0,00
		15.492.500,00	187.680.000,00	0,00	0,00
2.07 . 2-07.0-00.0-00.01 . 01 . 01 . 2.07 . 10	Pengadaan Sarana dan Prasarana Gedung Kantor atau Bangunan Lainnya	0,00	20.000.000,00	0,00	0,00
		0,00	19.980.000,00	0,00	0,00
2.07 . 2-07.0-00.0-00.01 . 01 . 01 . 2.07 . 11	Pengadaan Sarana dan Prasarana Pendukung Gedung Kantor atau Bangunan Lainnya	18.002.000,00	174.500.000,00	0,00	0,00
		15.492.500,00	167.700.000,00	0,00	0,00
	Keluaran : Jumlah paket pengadaan, Target : 1.00 Paket				
2.07 . 2-07.0-00.0-00.01 . 01 . 01 . 2.08	<i>Penyediaan Jasa Penunjang Urusan Pemerintahan Daerah</i>	477.400.000,00	0,00	0,00	0,00
		462.503.002,00	0,00	0,00	0,00
2.07 . 2-07.0-00.0-00.01 . 01 . 01 . 2.08 . 01	Penyediaan Jasa Surat Menyurat	5.000.000,00	0,00	0,00	0,00
		4.420.000,00	0,00	0,00	0,00
2.07 . 2-07.0-00.0-00.01 . 01 . 01 . 2.08 . 02	Penyediaan Jasa Komunikasi, Sumber Daya Air dan Listrik	276.400.000,00	0,00	0,00	0,00
		262.429.002,00	0,00	0,00	0,00

KODE	URAIAN URUSAN, ORGANISASI, PROGRAM, KEGIATAN DAN SUB KEGIATAN	ANGGARAN			
		REALISASI			
		KELOMPOK BELANJA BELANJA			
		OPERASI	MODAL	TAK TERDUGA	TRANSFER
1	2	3	4	5	6
2.07 . 2-07.0-00.0-00.01 . 01 . 01 . 2.08 . 03	Penyediaan Jasa Peralatan dan Perlengkapan Kantor	186.000.000,00	0,00	0,00	0,00
		185.654.000,00	0,00	0,00	0,00
2.07 . 2-07.0-00.0-00.01 . 01 . 01 . 2.08 . 04	Penyediaan Jasa Pelayanan Umum Kantor	10.000.000,00	0,00	0,00	0,00
		10.000.000,00	0,00	0,00	0,00
	Keluaran : -, Target : 0.00 -				
2.07 . 2-07.0-00.0-00.01 . 01 . 01 . 2.09	<i>Pemeliharaan Barang Milik Daerah Penunjang Urusan Pemerintahan Daerah</i>	100.000.000,00	0,00	0,00	0,00
		95.019.150,00	0,00	0,00	0,00
2.07 . 2-07.0-00.0-00.01 . 01 . 01 . 2.09 . 01	Penyediaan Jasa Pemeliharaan, Biaya Pemeliharaan, dan Pajak Kendaraan Perorangan Dinas atau Kendaraan Dinas Jabatan	45.000.000,00	0,00	0,00	0,00
		44.989.650,00	0,00	0,00	0,00
2.07 . 2-07.0-00.0-00.01 . 01 . 01 . 2.09 . 02	Penyediaan Jasa Pemeliharaan, Biaya Pemeliharaan, Pajak dan Perizinan Kendaraan Dinas Operasional atau Lapangan	15.000.000,00	0,00	0,00	0,00
		10.765.500,00	0,00	0,00	0,00
2.07 . 2-07.0-00.0-00.01 . 01 . 01 . 2.09 . 09	Pemeliharaan/Rehabilitasi Gedung Kantor dan Bangunan Lainnya	20.000.000,00	0,00	0,00	0,00
		19.307.000,00	0,00	0,00	0,00
2.07 . 2-07.0-00.0-00.01 . 01 . 01 . 2.09 . 11	Pemeliharaan/Rehabilitasi Sarana dan Prasarana Pendukung Gedung Kantor atau Bangunan Lainnya	20.000.000,00	0,00	0,00	0,00
		19.957.000,00	0,00	0,00	0,00
	Keluaran : Terpeliharanya peralatan dan mesin dinas, Target : 15.00 Unit				
2.07 . 2-07.0-00.0-00.01 . 01 . 02	Program Perencanaan Kawasan Transmigrasi	68.080.000,00	0,00	0,00	0,00
		56.274.050,00	0,00	0,00	0,00
2.07 . 2-07.0-00.0-00.01 . 01 . 02 . 2.01	<i>Pencadangan Tanah untuk Kawasan Transmigrasi</i>	68.080.000,00	0,00	0,00	0,00
		56.274.050,00	0,00	0,00	0,00
2.07 . 2-07.0-00.0-00.01 . 01 . 02 . 2.01 . 01	Identifikasi Potensi Kawasan Transmigrasi	68.080.000,00	0,00	0,00	0,00
		56.274.050,00	0,00	0,00	0,00
	Keluaran : Jumlah lokasi penjajagan, Target : 1.00 Lokasi				
2.07 . 2-07.0-00.0-00.01 . 01 . 03	Program Pelatihan Kerja Dan Produktivitas Tenaga Kerja	1.606.625.000,00	0,00	0,00	0,00
		1.534.356.531,00	0,00	0,00	0,00
2.07 . 2-07.0-00.0-00.01 . 01 . 03 . 2.01	<i>Pelaksanaan Pelatihan berdasarkan Unit Kompetensi</i>	1.212.000.000,00	0,00	0,00	0,00
		1.164.911.221,00	0,00	0,00	0,00

KODE	URAIAN URUSAN, ORGANISASI, PROGRAM, KEGIATAN DAN SUB KEGIATAN	ANGGARAN			
		REALISASI			
		KELOMPOK BELANJA BELANJA			
		OPERASI	MODAL	TAK TERDUGA	TRANSFER
1	2	3	4	5	6
2.07 . 2-07.0-00.0-00.01 . 01 . 03 . 2.01 . 01	Proses Pelaksanaan Pendidikan dan Pelatihan Keterampilan bagi Pencari Kerja berdasarkan Klaster Kompetensi	1.145.000.000,00	0,00	0,00	0,00
		1.111.954.721,00	0,00	0,00	0,00
2.07 . 2-07.0-00.0-00.01 . 01 . 03 . 2.01 . 02	Koordinasi Lintas Lembaga dan Kerja Sama dengan Sektor Swasta untuk Penyediaan Instruktur serta Sarana dan Prasarana Lembaga Pelatihan Kerja	0,00	0,00	0,00	0,00
		0,00	0,00	0,00	0,00
2.07 . 2-07.0-00.0-00.01 . 01 . 03 . 2.01 . 03	Pengadaan Sarana Pelatihan Kerja Kabupaten/Kota	0,00	0,00	0,00	0,00
		0,00	0,00	0,00	0,00
2.07 . 2-07.0-00.0-00.01 . 01 . 03 . 2.01 . 04	Pemindahan dan Penempatan Transmigran yang berasal dari 1 (satu) Daerah Kabupaten/Kota	67.000.000,00	0,00	0,00	0,00
		52.956.500,00	0,00	0,00	0,00
	<i>Keluaran : Jumlah calon transmigran, Target : 3.00 KK</i>				
2.07 . 2-07.0-00.0-00.01 . 01 . 03 . 2.02	Pembinaan Lembaga Pelatihan Kerja Swasta	140.000.000,00	0,00	0,00	0,00
		134.505.120,00	0,00	0,00	0,00
2.07 . 2-07.0-00.0-00.01 . 01 . 03 . 2.02 . 01	Pembinaan Lembaga Pelatihan Kerja Swasta	140.000.000,00	0,00	0,00	0,00
		134.505.120,00	0,00	0,00	0,00
	<i>Keluaran : Jumlah lembaga yang dibina, Target : 45.00 Lembaga</i>				
2.07 . 2-07.0-00.0-00.01 . 01 . 03 . 2.05	Pengukuran Produktivitas Tingkat Daerah Kabupaten/Kota	254.625.000,00	0,00	0,00	0,00
		234.940.190,00	0,00	0,00	0,00
2.07 . 2-07.0-00.0-00.01 . 01 . 03 . 2.05 . 01	Pengukuran Kompetensi dan Produktivitas Tenaga Kerja	254.625.000,00	0,00	0,00	0,00
		234.940.190,00	0,00	0,00	0,00
	<i>Keluaran : Jumlah peserta pengukuran kompetensi dan produktivitas, Target : 96.00 Orang</i>				
2.07 . 2-07.0-00.0-00.01 . 01 . 04	Program Penempatan Tenaga Kerja	883.253.000,00	0,00	0,00	0,00
		831.956.680,00	0,00	0,00	0,00
2.07 . 2-07.0-00.0-00.01 . 01 . 04 . 2.01	Pelayanan Antarkerja di Daerah Kabupaten/Kota	578.675.000,00	0,00	0,00	0,00
		545.300.950,00	0,00	0,00	0,00
2.07 . 2-07.0-00.0-00.01 . 01 . 04 . 2.01 . 03	Penyuluhan dan Bimbingan Jabatan bagi Pencari Kerja	3.750.000,00	0,00	0,00	0,00
		3.640.000,00	0,00	0,00	0,00
2.07 . 2-07.0-00.0-00.01 . 01 . 04 . 2.01 . 05	Perluasan Kesempatan Kerja	574.925.000,00	0,00	0,00	0,00
		541.660.950,00	0,00	0,00	0,00

KODE	URAIAN URUSAN, ORGANISASI, PROGRAM, KEGIATAN DAN SUB KEGIATAN	ANGGARAN			
		REALISASI			
		KELOMPOK BELANJA BELANJA			
		OPERASI	MODAL	TAK TERDUGA	TRANSFER
1	2	3	4	5	6
	<i>Keluaran : Jumlah Peserta Padat Karya, Target : 440.00 orang</i>				
2.07 . 2-07.0-00.0-00.01 . 01 . 04 . 2.03	Pengelolaan Informasi Pasar Kerja	85.903.000,00	0,00	0,00	0,00
		78.792.600,00	0,00	0,00	0,00
2.07 . 2-07.0-00.0-00.01 . 01 . 04 . 2.03 . 02	Pelayanan dan Penyediaan Informasi Pasar Kerja Online	8.625.000,00	0,00	0,00	0,00
		4.586.600,00	0,00	0,00	0,00
2.07 . 2-07.0-00.0-00.01 . 01 . 04 . 2.03 . 03	Job Fair/Bursa Kerja	77.278.000,00	0,00	0,00	0,00
		74.206.000,00	0,00	0,00	0,00
	<i>Keluaran : Jumlah Even yang dilaksanakan, Target : 2.00 event</i>				
2.07 . 2-07.0-00.0-00.01 . 01 . 04 . 2.04	Pelindungan PMI (Pra dan Purna Penempatan) di Daerah Kabupaten/Kota	218.675.000,00	0,00	0,00	0,00
		207.863.130,00	0,00	0,00	0,00
2.07 . 2-07.0-00.0-00.01 . 01 . 04 . 2.04 . 01	Peningkatan Pelindungan dan Kompetensi Calon Pekerja Migran Indonesia (PMI)/Pekerja Migran Indonesia (PMI)	36.250.000,00	0,00	0,00	0,00
		30.423.900,00	0,00	0,00	0,00
2.07 . 2-07.0-00.0-00.01 . 01 . 04 . 2.04 . 02	Penyediaan Layanan Terpadu pada Calon Pekerja Migran	156.815.000,00	0,00	0,00	0,00
		152.627.130,00	0,00	0,00	0,00
2.07 . 2-07.0-00.0-00.01 . 01 . 04 . 2.04 . 03	Pemberdayaan Pekerja Migran Indonesia Purna Penempatan	25.610.000,00	0,00	0,00	0,00
		24.812.100,00	0,00	0,00	0,00
	<i>Keluaran : Jumlah TKI yang diberdayakan, Target : 20.00 Orang</i>				
2.07 . 2-07.0-00.0-00.01 . 01 . 05	Program Hubungan Industrial	340.155.000,00	0,00	0,00	0,00
		331.443.918,00	0,00	0,00	0,00
2.07 . 2-07.0-00.0-00.01 . 01 . 05 . 2.01	Pengesahan Peraturan Perusahaan dan Pendaftaran Perjanjian Kerja Bersama untuk Perusahaan yang hanya Beroperasi dalam 1 (satu) Daerah Kabupaten/Kota	195.130.000,00	0,00	0,00	0,00
		187.079.818,00	0,00	0,00	0,00
2.07 . 2-07.0-00.0-00.01 . 01 . 05 . 2.01 . 01	Pengesahan Peraturan Perusahaan bagi Perusahaan	177.483.000,00	0,00	0,00	0,00
		170.390.418,00	0,00	0,00	0,00
2.07 . 2-07.0-00.0-00.01 . 01 . 05 . 2.01 . 03	Penyelenggaraan Pendataan dan Informasi Sarana Hubungan Industrial dan Jaminan Sosial Tenaga Kerja serta Pengupahan	17.647.000,00	0,00	0,00	0,00
		16.689.400,00	0,00	0,00	0,00
	<i>Keluaran : Jumlah dokumen tersusun, Target : 1.00 Dokumen</i>				

KODE	URAIAN URUSAN, ORGANISASI, PROGRAM, KEGIATAN DAN SUB KEGIATAN	ANGGARAN			
		REALISASI			
		KELOMPOK BELANJA BELANJA			
		OPERASI	MODAL	TAK TERDUGA	TRANSFER
1	2	3	4	5	6
2.07 . 2-07.0-00.0-00.01 . 01 . 05 . 2.02	<i>Pencegahan dan Penyelesaian Perselisihan Hubungan Industrial, Mogok Kerja dan Penutupan Perusahaan di Daerah Kabupaten/Kota</i>	145.025.000,00	0,00	0,00	0,00
		144.364.100,00	0,00	0,00	0,00
2.07 . 2-07.0-00.0-00.01 . 01 . 05 . 2.02 . 02	Penyelesaian Perselisihan Hubungan Industrial, Mogok Kerja, dan Penutupan Perusahaan yang Berakibat/Berdampak pada Kepentingan di 1 (satu) Daerah Kabupaten/Kota	8.850.000,00	0,00	0,00	0,00
		8.448.000,00	0,00	0,00	0,00
2.07 . 2-07.0-00.0-00.01 . 01 . 05 . 2.02 . 03	Penyelenggaraan Verifikasi dan Rekapitulasi Keanggotaan pada Organisasi Pengusaha, Federasi dan Konfederasi Serikat Pekerja/Serikat Buruh serta Non Afiliasi	17.075.000,00	0,00	0,00	0,00
		16.819.100,00	0,00	0,00	0,00
2.07 . 2-07.0-00.0-00.01 . 01 . 05 . 2.02 . 04	Pelaksanaan Operasional Lembaga Kerjasama Tripartit Daerah Kabupaten/Kota	119.100.000,00	0,00	0,00	0,00
		119.097.000,00	0,00	0,00	0,00
	<i>Keluaran : Jumlah Bipartit yang dibina, Target : 20.00 Perusahaan</i>				
2.11	Lingkungan Hidup	21.489.721.706,00	652.575.000,00	0,00	0,00
		19.465.149.808,00	555.095.000,00	0,00	0,00
2.11 . 2-11.0-00.0-00.01	DINAS LINGKUNGAN HIDUP	21.489.721.706,00	652.575.000,00	0,00	0,00
		19.465.149.808,00	555.095.000,00	0,00	0,00
2.11 . 2-11.0-00.0-00.01 . 01	DINAS LINGKUNGAN HIDUP	21.489.721.706,00	652.575.000,00	0,00	0,00
		19.465.149.808,00	555.095.000,00	0,00	0,00
2.11 . 2-11.0-00.0-00.01 . 01 . 01	Program Penunjang Urusan Pemerintahan Daerah Kabupaten/Kota	11.730.641.183,00	17.000.000,00	0,00	0,00
		10.102.201.383,00	16.500.000,00	0,00	0,00
2.11 . 2-11.0-00.0-00.01 . 01 . 01 . 2.01	<i>Perencanaan, Penganggaran, dan Evaluasi Kinerja Perangkat Daerah</i>	35.523.000,00	0,00	0,00	0,00
		35.523.000,00	0,00	0,00	0,00
2.11 . 2-11.0-00.0-00.01 . 01 . 01 . 2.01 . 06	Koordinasi dan Penyusunan Laporan Capaian Kinerja dan Ikhtisar Realisasi Kinerja SKPD	35.523.000,00	0,00	0,00	0,00
		35.523.000,00	0,00	0,00	0,00
	<i>Keluaran : Jumlah laporan capaian kinerja dan ikhtisar realisasi kinerja SKPD yg disusun, Target : 12.00 Kali</i>				
2.11 . 2-11.0-00.0-00.01 . 01 . 01 . 2.02	<i>Administrasi Keuangan Perangkat Daerah</i>	10.386.627.986,00	0,00	0,00	0,00
		8.828.942.298,00	0,00	0,00	0,00
2.11 . 2-11.0-00.0-00.01 . 01 . 01 . 2.02 . 01	Penyediaan Gaji dan Tunjangan ASN	10.386.627.986,00	0,00	0,00	0,00
		8.828.942.298,00	0,00	0,00	0,00
	<i>Keluaran : Jumlah pegawai yang kinerjanya meningkat (115) orang, Target : 12.00 Bulan</i>				

KODE	URAIAN URUSAN, ORGANISASI, PROGRAM, KEGIATAN DAN SUB KEGIATAN	ANGGARAN			
		REALISASI			
		KELOMPOK BELANJA BELANJA			
		OPERASI	MODAL	TAK TERDUGA	TRANSFER
1	2	3	4	5	6
2.11.2-11.0-00.0-00.01.01.01.2.05	Administrasi Kepegawaian Perangkat Daerah	244.990.000,00	0,00	0,00	0,00
		236.592.750,00	0,00	0,00	0,00
2.11.2-11.0-00.0-00.01.01.01.2.05.02	Pengadaan Pakaian Dinas Beserta Atribut Kelengkapannya	44.990.000,00	0,00	0,00	0,00
		44.871.750,00	0,00	0,00	0,00
2.11.2-11.0-00.0-00.01.01.01.2.05.11	Bimbingan Teknis Implementasi Peraturan Perundang-Undangan	200.000.000,00	0,00	0,00	0,00
		191.721.000,00	0,00	0,00	0,00
	Keluaran : Meningkatnya sumber daya manusia, Target : 6.00 Kali				
2.11.2-11.0-00.0-00.01.01.01.2.06	Administrasi Umum Perangkat Daerah	223.576.000,00	17.000.000,00	0,00	0,00
		221.610.793,00	16.500.000,00	0,00	0,00
2.11.2-11.0-00.0-00.01.01.01.2.06.02	Penyediaan Peralatan dan Perlengkapan Kantor	55.650.000,00	17.000.000,00	0,00	0,00
		53.703.000,00	16.500.000,00	0,00	0,00
2.11.2-11.0-00.0-00.01.01.01.2.06.04	Penyediaan Bahan Logistik Kantor	33.700.000,00	0,00	0,00	0,00
		33.692.000,00	0,00	0,00	0,00
2.11.2-11.0-00.0-00.01.01.01.2.06.05	Penyediaan Barang Cetak dan Penggandaan	30.777.000,00	0,00	0,00	0,00
		30.776.950,00	0,00	0,00	0,00
2.11.2-11.0-00.0-00.01.01.01.2.06.06	Penyediaan Bahan Bacaan dan Peraturan Perundang-undangan	5.000.000,00	0,00	0,00	0,00
		5.000.000,00	0,00	0,00	0,00
2.11.2-11.0-00.0-00.01.01.01.2.06.09	Penyelenggaraan Rapat Koordinasi dan Konsultasi SKPD	98.449.000,00	0,00	0,00	0,00
		98.438.843,00	0,00	0,00	0,00
	Keluaran : Jumlah koordinasi dan konsultasi ke luar daerah yang dilakukan, Target : 12.00 Bulan				
2.11.2-11.0-00.0-00.01.01.01.2.08	Penyediaan Jasa Penunjang Urusan Pemerintahan Daerah	626.756.697,00	0,00	0,00	0,00
		584.346.742,00	0,00	0,00	0,00
2.11.2-11.0-00.0-00.01.01.01.2.08.01	Penyediaan Jasa Surat Menyurat	5.900.000,00	0,00	0,00	0,00
		5.900.000,00	0,00	0,00	0,00
2.11.2-11.0-00.0-00.01.01.01.2.08.02	Penyediaan Jasa Komunikasi, Sumber Daya Air dan Listrik	195.000.000,00	0,00	0,00	0,00
		153.534.842,00	0,00	0,00	0,00
2.11.2-11.0-00.0-00.01.01.01.2.08.03	Penyediaan Jasa Peralatan dan Perlengkapan Kantor	234.506.697,00	0,00	0,00	0,00
		233.974.400,00	0,00	0,00	0,00

KODE	URAIAN URUSAN, ORGANISASI, PROGRAM, KEGIATAN DAN SUB KEGIATAN	ANGGARAN			
		REALISASI			
		KELOMPOK BELANJA BELANJA			
		OPERASI	MODAL	TAK TERDUGA	TRANSFER
1	2	3	4	5	6
2.11 . 2-11.0-00.0-00.01 . 01 . 01 . 2.08 . 04	Penyediaan Jasa Pelayanan Umum Kantor	191.350.000,00	0,00	0,00	0,00
		190.937.500,00	0,00	0,00	0,00
2.11 . 2-11.0-00.0-00.01 . 01 . 01 . 2.09	Pemeliharaan Barang Milik Daerah Penunjang Urusan Pemerintahan Daerah	213.167.500,00	0,00	0,00	0,00
		195.185.800,00	0,00	0,00	0,00
2.11 . 2-11.0-00.0-00.01 . 01 . 01 . 2.09 . 02	Penyediaan Jasa Pemeliharaan, Biaya Pemeliharaan, Pajak dan Perizinan Kendaraan Dinas Operasional atau Lapangan	118.000.000,00	0,00	0,00	0,00
		101.139.400,00	0,00	0,00	0,00
2.11 . 2-11.0-00.0-00.01 . 01 . 01 . 2.09 . 05	Pemeliharaan Mebel	13.000.000,00	0,00	0,00	0,00
		12.976.400,00	0,00	0,00	0,00
2.11 . 2-11.0-00.0-00.01 . 01 . 01 . 2.09 . 09	Pemeliharaan/Rehabilitasi Gedung Kantor dan Bangunan Lainnya	82.167.500,00	0,00	0,00	0,00
		81.070.000,00	0,00	0,00	0,00
2.11 . 2-11.0-00.0-00.01 . 01 . 02	Program Perencanaan Lingkungan Hidup	43.659.000,00	0,00	0,00	0,00
		38.699.000,00	0,00	0,00	0,00
2.11 . 2-11.0-00.0-00.01 . 01 . 02 . 2.02	Penyelenggaraan Kajian Lingkungan Hidup Strategis (KLHS) Kabupaten/Kota	43.659.000,00	0,00	0,00	0,00
		38.699.000,00	0,00	0,00	0,00
2.11 . 2-11.0-00.0-00.01 . 01 . 02 . 2.02 . 03	Pembuatan dan Pelaksanaan KLHS untuk KRP yang Berpotensi Menimbulkan Dampak/Resiko Lingkungan Hidup	43.659.000,00	0,00	0,00	0,00
		38.699.000,00	0,00	0,00	0,00
2.11 . 2-11.0-00.0-00.01 . 01 . 03	Program Pengendalian Pencemaran Dan/Atau Kerusakan Lingkungan Hidup	425.646.000,00	0,00	0,00	0,00
		408.801.836,00	0,00	0,00	0,00
2.11 . 2-11.0-00.0-00.01 . 01 . 03 . 2.01	Pencegahan Pencemaran dan/atau Kerusakan Lingkungan Hidup Kabupaten/Kota	137.846.000,00	0,00	0,00	0,00
		127.933.193,00	0,00	0,00	0,00
2.11 . 2-11.0-00.0-00.01 . 01 . 03 . 2.01 . 02	Koordinasi, Sinkronisasi dan Pelaksanaan Pengendalian Emisi Gas Rumah Kaca, Mitigasi dan Adaptasi Perubahan Iklim	137.846.000,00	0,00	0,00	0,00
		127.933.193,00	0,00	0,00	0,00

KODE	URAIAN URUSAN, ORGANISASI, PROGRAM, KEGIATAN DAN SUB KEGIATAN	ANGGARAN			
		REALISASI			
		KELOMPOK BELANJA BELANJA			
		OPERASI	MODAL	TAK TERDUGA	TRANSFER
1	2	3	4	5	6
2.11 . 2-11.0-00.0-00.01 . 01 . 03 . 2.02	<i>Penanggulangan Pencemaran dan/atau Kerusakan Lingkungan Hidup Kabupaten/Kota</i>	209.600.000,00	0,00	0,00	0,00
		204.118.643,00	0,00	0,00	0,00
2.11 . 2-11.0-00.0-00.01 . 01 . 03 . 2.02 . 01	Pemberian Informasi Peringatan Pencemaran dan/atau Kerusakan Lingkungan Hidup pada Masyarakat	209.600.000,00	0,00	0,00	0,00
		204.118.643,00	0,00	0,00	0,00
2.11 . 2-11.0-00.0-00.01 . 01 . 03 . 2.03	<i>Keluaran : Tersusunnya Dokumen Kajian Indeks Kualitas Lingkungan Hidup (IKLH), Target : 2.00 Paket</i> <i>Pemulihan Pencemaran dan/atau Kerusakan Lingkungan Hidup Kabupaten/Kota</i>	78.200.000,00	0,00	0,00	0,00
		76.750.000,00	0,00	0,00	0,00
2.11 . 2-11.0-00.0-00.01 . 01 . 03 . 2.03 . 04	Koordinasi, Sinkronisasi dan Pelaksanaan Rehabilitasi	78.200.000,00	0,00	0,00	0,00
		76.750.000,00	0,00	0,00	0,00
2.11 . 2-11.0-00.0-00.01 . 01 . 04	Program Pengelolaan Keanekaragaman Hayati (KEHATI)	1.483.595.000,00	280.575.000,00	0,00	0,00
		1.386.847.500,00	187.000.000,00	0,00	0,00
2.11 . 2-11.0-00.0-00.01 . 01 . 04 . 2.01	<i>Pengelolaan Keanekaragaman Hayati Kabupaten/Kota</i>	1.483.595.000,00	280.575.000,00	0,00	0,00
		1.386.847.500,00	187.000.000,00	0,00	0,00
2.11 . 2-11.0-00.0-00.01 . 01 . 04 . 2.01 . 02	Pengelolaan Taman Keanekaragaman Hayati di Luar Kawasan Hutan	181.806.000,00	0,00	0,00	0,00
		166.625.000,00	0,00	0,00	0,00
2.11 . 2-11.0-00.0-00.01 . 01 . 04 . 2.01 . 04	Pengelolaan Ruang Terbuka Hijau (RTH)	1.301.789.000,00	280.575.000,00	0,00	0,00
		1.220.222.500,00	187.000.000,00	0,00	0,00
2.11 . 2-11.0-00.0-00.01 . 01 . 05	Program Pengendalian Bahan Berbahaya Dan Beracun (B3) Dan Limbah Bahan Berbahaya Dan Beracun (Limbah B3)	37.844.500,00	0,00	0,00	0,00
		35.640.450,00	0,00	0,00	0,00
2.11 . 2-11.0-00.0-00.01 . 01 . 05 . 2.02	<i>Pengumpulan Limbah B3 dalam 1 (satu) Daerah Kabupaten/Kota</i>	37.844.500,00	0,00	0,00	0,00
		35.640.450,00	0,00	0,00	0,00
2.11 . 2-11.0-00.0-00.01 . 01 . 05 . 2.02 . 02	Koordinasi dan Sinkronisasi Pengelolaan Limbah B3 dengan Pemerintah Provinsi dalam rangka Pengangkutan, Pemanfaatan, Pengolahan, dan/atau Penimbunan	37.844.500,00	0,00	0,00	0,00
		35.640.450,00	0,00	0,00	0,00
	<i>Keluaran : Jumlah Pengelolaan B3 dan Limbah B3 Kabupaten, Target : 29.00 Kegiatan</i>				

KODE	URAIAN URUSAN, ORGANISASI, PROGRAM, KEGIATAN DAN SUB KEGIATAN	ANGGARAN			
		REALISASI			
		KELOMPOK BELANJA BELANJA			
		OPERASI	MODAL	TAK TERDUGA	TRANSFER
1	2	3	4	5	6
2.11.2-11.0-00.0-00.01.01.06	Program Pembinaan Dan Pengawasan Terhadap Izin Lingkungan Dan Izin Perlindungan Dan Pengelolaan Lingkungan Hidup (PPLH)	679.178.000,00	0,00	0,00	0,00
		653.449.724,00	0,00	0,00	0,00
2.11.2-11.0-00.0-00.01.01.06.2.01	<i>Pembinaan dan Pengawasan terhadap Usaha dan/atau Kegiatan yang Izin Lingkungan dan Izin PPLH diterbitkan oleh Pemerintah Daerah Kabupaten/Kota</i>	679.178.000,00	0,00	0,00	0,00
		653.449.724,00	0,00	0,00	0,00
2.11.2-11.0-00.0-00.01.01.06.2.01.01	Fasilitasi Pemenuhan Ketentuan dan Kewajiban Izin Lingkungan dan/atau Izin PPLH	662.928.000,00	0,00	0,00	0,00
		638.064.224,00	0,00	0,00	0,00
2.11.2-11.0-00.0-00.01.01.06.2.01.03	Pengawasan Usaha dan/atau Kegiatan yang Izin Lingkungan Hidup, Izin PPLH yang Diterbitkan oleh Pemerintah Daerah Kabupaten/Kota	16.250.000,00	0,00	0,00	0,00
		15.385.500,00	0,00	0,00	0,00
	<i>Keluaran : terlaksananya pengawasan bidang lingkungan hidup, Target : 60.00 Kegiatan</i>				
2.11.2-11.0-00.0-00.01.01.08	Program Peningkatan Pendidikan, Pelatihan Dan Penyuluhan Lingkungan Hidup Untuk Masyarakat	94.535.000,00	0,00	0,00	0,00
		88.997.500,00	0,00	0,00	0,00
2.11.2-11.0-00.0-00.01.01.08.2.01	<i>Penyelenggaraan Pendidikan, Pelatihan, dan Penyuluhan Lingkungan Hidup untuk Lembaga Kemasyarakatan Tingkat Daerah Kabupaten/Kota</i>	94.535.000,00	0,00	0,00	0,00
		88.997.500,00	0,00	0,00	0,00
2.11.2-11.0-00.0-00.01.01.08.2.01.01	Peningkatan Kapasitas dan Kompetensi Sumber Daya Manusia Bidang Lingkungan Hidup untuk Lembaga Kemasyarakatan	94.535.000,00	0,00	0,00	0,00
		88.997.500,00	0,00	0,00	0,00
	<i>Keluaran : terlaksananya sosialisasi, lomba Adiwiyata dan Saka Kalpataru, Target : 1.00 Kegiatan</i>				
2.11.2-11.0-00.0-00.01.01.11	Program Pengelolaan Persampahan	6.994.623.023,00	355.000.000,00	0,00	0,00
		6.750.512.415,00	351.595.000,00	0,00	0,00
2.11.2-11.0-00.0-00.01.01.11.2.01	<i>Pengelolaan Sampah</i>	6.994.623.023,00	355.000.000,00	0,00	0,00
		6.750.512.415,00	351.595.000,00	0,00	0,00
2.11.2-11.0-00.0-00.01.01.11.2.01.03	Penanganan Sampah dengan melakukan Pemilahan, Pengumpulan, Pengangkutan, Pengolahan, dan Pemrosesan Akhir Sampah di TPA/TPST/SPA Kabupaten/Kota	5.840.273.023,00	355.000.000,00	0,00	0,00
		5.635.682.865,00	351.595.000,00	0,00	0,00
2.11.2-11.0-00.0-00.01.01.11.2.01.04	Peningkatan Peran serta Masyarakat dalam Pengelolaan Persampahan	554.350.000,00	0,00	0,00	0,00
		521.709.550,00	0,00	0,00	0,00
2.11.2-11.0-00.0-00.01.01.11.2.01.08	Pembangunan TPA/TPST/SPA/TPS-3R/PS	600.000.000,00	0,00	0,00	0,00
		593.120.000,00	0,00	0,00	0,00
	<i>Keluaran : -, Target : 0.00 -</i>				

KODE	URAIAN URUSAN, ORGANISASI, PROGRAM, KEGIATAN DAN SUB KEGIATAN	ANGGARAN			
		REALISASI			
		KELOMPOK BELANJA BELANJA			
		OPERASI	MODAL	TAK TERDUGA	TRANSFER
1	2	3	4	5	6
2.12	Administrasi Kependudukan dan Capil	12.134.777.285,00	703.967.250,00	0,00	0,00
		9.956.734.341,00	662.918.800,00	0,00	0,00
2.12 . 2-12.0-00.0-00.01	DINAS KEPENDUDUKAN DAN PENCATATAN SIPIL	12.134.777.285,00	703.967.250,00	0,00	0,00
		9.956.734.341,00	662.918.800,00	0,00	0,00
2.12 . 2-12.0-00.0-00.01 . 01	DINAS KEPENDUDUKAN DAN PENCATATAN SIPIL	12.134.777.285,00	703.967.250,00	0,00	0,00
		9.956.734.341,00	662.918.800,00	0,00	0,00
2.12 . 2-12.0-00.0-00.01 . 01 . 01	Program Penunjang Urusan Pemerintahan Daerah Kabupaten/Kota	11.698.492.285,00	703.967.250,00	0,00	0,00
		9.586.860.291,00	662.918.800,00	0,00	0,00
2.12 . 2-12.0-00.0-00.01 . 01 . 01 . 2.01	<i>Perencanaan, Penganggaran, dan Evaluasi Kinerja Perangkat Daerah</i>	38.192.200,00	0,00	0,00	0,00
		32.050.400,00	0,00	0,00	0,00
2.12 . 2-12.0-00.0-00.01 . 01 . 01 . 2.01 . 01	Penyusunan Dokumen Perencanaan Perangkat Daerah	14.473.000,00	0,00	0,00	0,00
		12.475.400,00	0,00	0,00	0,00
2.12 . 2-12.0-00.0-00.01 . 01 . 01 . 2.01 . 07	Evaluasi Kinerja Perangkat Daerah	23.719.200,00	0,00	0,00	0,00
		19.575.000,00	0,00	0,00	0,00
	Keluaran : Jumlah dokumen ISO 9001:2015, Target : 1.00 Dokumen				
2.12 . 2-12.0-00.0-00.01 . 01 . 01 . 2.02	<i>Administrasi Keuangan Perangkat Daerah</i>	8.069.882.670,00	0,00	0,00	0,00
		6.858.473.751,00	0,00	0,00	0,00
2.12 . 2-12.0-00.0-00.01 . 01 . 01 . 2.02 . 01	Penyediaan Gaji dan Tunjangan ASN	8.069.882.670,00	0,00	0,00	0,00
		6.858.473.751,00	0,00	0,00	0,00
	Keluaran : Jumlah tunjangan tambahan penghasilan untuk 78 pegawai selama 14 bulan, Target : 14.00 Orang Bulan				
2.12 . 2-12.0-00.0-00.01 . 01 . 01 . 2.05	<i>Administrasi Kepegawaian Perangkat Daerah</i>	178.286.000,00	0,00	0,00	0,00
		126.288.100,00	0,00	0,00	0,00
2.12 . 2-12.0-00.0-00.01 . 01 . 01 . 2.05 . 02	Pengadaan Pakaian Dinas Beserta Atribut Kelengkapannya	43.890.000,00	0,00	0,00	0,00
		38.746.400,00	0,00	0,00	0,00
2.12 . 2-12.0-00.0-00.01 . 01 . 01 . 2.05 . 10	Sosialisasi Peraturan Perundang-Undangan	134.396.000,00	0,00	0,00	0,00
		87.541.700,00	0,00	0,00	0,00
	Keluaran : -, Target : 0.00 -				

KODE	URAIAN URUSAN, ORGANISASI, PROGRAM, KEGIATAN DAN SUB KEGIATAN	ANGGARAN			
		REALISASI			
		KELOMPOK BELANJA BELANJA			
		OPERASI	MODAL	TAK TERDUGA	TRANSFER
1	2	3	4	5	6
2.12 . 2-12.0-00.0-00.01 . 01 . 01 . 2.06	<i>Administrasi Umum Perangkat Daerah</i>	2.047.079.915,00	0,00	0,00	0,00
		1.427.751.465,00	0,00	0,00	0,00
2.12 . 2-12.0-00.0-00.01 . 01 . 01 . 2.06 . 02	Penyediaan Peralatan dan Perlengkapan Kantor	1.091.587.500,00	0,00	0,00	0,00
		886.644.402,00	0,00	0,00	0,00
2.12 . 2-12.0-00.0-00.01 . 01 . 01 . 2.06 . 04	Penyediaan Bahan Logistik Kantor	68.930.000,00	0,00	0,00	0,00
		64.210.800,00	0,00	0,00	0,00
2.12 . 2-12.0-00.0-00.01 . 01 . 01 . 2.06 . 06	Penyediaan Bahan Bacaan dan Peraturan Perundang-undangan	4.800.000,00	0,00	0,00	0,00
		4.200.000,00	0,00	0,00	0,00
2.12 . 2-12.0-00.0-00.01 . 01 . 01 . 2.06 . 09	Penyelenggaraan Rapat Koordinasi dan Konsultasi SKPD	746.599.415,00	0,00	0,00	0,00
		372.647.263,00	0,00	0,00	0,00
2.12 . 2-12.0-00.0-00.01 . 01 . 01 . 2.06 . 10	Penatausahaan Arsip Dinamis pada SKPD	91.405.000,00	0,00	0,00	0,00
		83.527.000,00	0,00	0,00	0,00
2.12 . 2-12.0-00.0-00.01 . 01 . 01 . 2.06 . 11	Dukungan Pelaksanaan Sistem Pemerintahan Berbasis Elektronik pada SKPD	43.758.000,00	0,00	0,00	0,00
		16.522.000,00	0,00	0,00	0,00
	Keluaran : -, Target : 0.00 -				
2.12 . 2-12.0-00.0-00.01 . 01 . 01 . 2.08	<i>Penyediaan Jasa Penunjang Urusan Pemerintahan Daerah</i>	1.178.955.000,00	703.967.250,00	0,00	0,00
		989.680.775,00	662.918.800,00	0,00	0,00
2.12 . 2-12.0-00.0-00.01 . 01 . 01 . 2.08 . 01	Penyediaan Jasa Surat Menyurat	34.042.500,00	0,00	0,00	0,00
		12.436.000,00	0,00	0,00	0,00
2.12 . 2-12.0-00.0-00.01 . 01 . 01 . 2.08 . 02	Penyediaan Jasa Komunikasi, Sumber Daya Air dan Listrik	282.193.000,00	0,00	0,00	0,00
		208.696.875,00	0,00	0,00	0,00
2.12 . 2-12.0-00.0-00.01 . 01 . 01 . 2.08 . 03	Penyediaan Jasa Peralatan dan Perlengkapan Kantor	185.600.000,00	703.967.250,00	0,00	0,00
		165.600.000,00	662.918.800,00	0,00	0,00
2.12 . 2-12.0-00.0-00.01 . 01 . 01 . 2.08 . 04	Penyediaan Jasa Pelayanan Umum Kantor	677.119.500,00	0,00	0,00	0,00
		602.947.900,00	0,00	0,00	0,00
	Keluaran : Jumlah tunjangan tambahan penghasilan untuk 78 pegawai selama 14 bulan, Target : 14.00 Orang Bulan				
2.12 . 2-12.0-00.0-00.01 . 01 . 01 . 2.09	<i>Pemeliharaan Barang Milik Daerah Penunjang Urusan Pemerintahan Daerah</i>	186.096.500,00	0,00	0,00	0,00
		152.615.800,00	0,00	0,00	0,00

KODE	URAIAN URUSAN, ORGANISASI, PROGRAM, KEGIATAN DAN SUB KEGIATAN	ANGGARAN			
		REALISASI			
		KELOMPOK BELANJA BELANJA			
		OPERASI	MODAL	TAK TERDUGA	TRANSFER
1	2	3	4	5	6
2.12 . 2-12.0-00.0-00.01 . 01 . 01 . 2.09 . 01	Penyediaan Jasa Pemeliharaan, Biaya Pemeliharaan, dan Pajak Kendaraan Perorangan Dinas atau Kendaraan Dinas Jabatan	60.096.500,00	0,00	0,00	0,00
		58.411.800,00	0,00	0,00	0,00
2.12 . 2-12.0-00.0-00.01 . 01 . 01 . 2.09 . 09	Pemeliharaan/Rehabilitasi Gedung Kantor dan Bangunan Lainnya	50.000.000,00	0,00	0,00	0,00
		48.912.000,00	0,00	0,00	0,00
2.12 . 2-12.0-00.0-00.01 . 01 . 01 . 2.09 . 10	Pemeliharaan/Rehabilitasi Sarana dan Prasarana Gedung Kantor atau Bangunan Lainnya	76.000.000,00	0,00	0,00	0,00
		45.292.000,00	0,00	0,00	0,00
	<i>Keluaran : Jumlah peralatan kantor yang dipelihara selama 12 bulan, Target : 12.00 Bulan</i>				
2.12 . 2-12.0-00.0-00.01 . 01 . 02	Program Pendaftaran Penduduk	69.200.000,00	0,00	0,00	0,00
		54.050.000,00	0,00	0,00	0,00
2.12 . 2-12.0-00.0-00.01 . 01 . 02 . 2.01	<i>Pelayanan Pendaftaran Penduduk</i>	69.200.000,00	0,00	0,00	0,00
		54.050.000,00	0,00	0,00	0,00
2.12 . 2-12.0-00.0-00.01 . 01 . 02 . 2.01 . 05	Pencatatan, Penatausahaan dan Penerbitan Dokumen atas Pelaporan Peristiwa Kependudukan	69.200.000,00	0,00	0,00	0,00
		54.050.000,00	0,00	0,00	0,00
	<i>Keluaran : Jumlah lembur untuk entri data cetak KTP el, KIA, rekap hasil serta arsip KTP el, KIA dan KK ,Jasa operator system 5 orang, 4 orang Sarjana dan 1 orang Diploma III selama 11 bulan, Target : 39,000.00 Dokumen</i>				
2.12 . 2-12.0-00.0-00.01 . 01 . 02 . 2.02	<i>Penataan Pendaftaran Penduduk</i>	0,00	0,00	0,00	0,00
		0,00	0,00	0,00	0,00
2.12 . 2-12.0-00.0-00.01 . 01 . 02 . 2.02 . 02	Pengadaan Dokumen Kependudukan selain Blangko KTP-EI, Formulir, dan Buku terkait Pendaftaran Penduduk sesuai dengan Kebutuhan	0,00	0,00	0,00	0,00
		0,00	0,00	0,00	0,00
	<i>Keluaran : Jumlah Keluaran dokumen yang di cetak dukcapil selama 12 bulan, Target : 0.00</i>				
2.12 . 2-12.0-00.0-00.01 . 01 . 03	Program Pencatatan Sipil	30.623.000,00	0,00	0,00	0,00
		28.190.000,00	0,00	0,00	0,00
2.12 . 2-12.0-00.0-00.01 . 01 . 03 . 2.01	<i>Pelayanan Pencatatan Sipil</i>	30.623.000,00	0,00	0,00	0,00
		28.190.000,00	0,00	0,00	0,00
2.12 . 2-12.0-00.0-00.01 . 01 . 03 . 2.01 . 02	Peningkatan dalam Pelayanan Pencatatan Sipil	30.623.000,00	0,00	0,00	0,00
		28.190.000,00	0,00	0,00	0,00
	<i>Keluaran : Sosialisasi kepada petugas kesehatan/petugas pencatatan perkawinan (gereja) sebanyak 50 orang, Target : 50.00 Orang Kegiatan</i>				

KODE	URAIAN URUSAN, ORGANISASI, PROGRAM, KEGIATAN DAN SUB KEGIATAN	ANGGARAN			
		REALISASI			
		KELOMPOK BELANJA BELANJA			
		OPERASI	MODAL	TAK TERDUGA	TRANSFER
1	2	3	4	5	6
2.12 . 2-12.0-00.0-00.01 . 01 . 04	Program Pengelolaan Informasi Administrasi Kependudukan	319.737.000,00	0,00	0,00	0,00
		271.550.300,00	0,00	0,00	0,00
2.12 . 2-12.0-00.0-00.01 . 01 . 04 . 2.02	<i>Penataan Pengelolaan Informasi Administrasi Kependudukan</i>	145.414.000,00	0,00	0,00	0,00
		107.983.600,00	0,00	0,00	0,00
2.12 . 2-12.0-00.0-00.01 . 01 . 04 . 2.02 . 01	Penyusunan Tata Cara Perencanaan, Pelaksanaan, Pemantauan, Evaluasi, Pengendalian dan Pelaporan Penyelenggaraan Adminduk terkait Pengelolaan Informasi Administrasi Kependudukan <i>Keluaran : Jumlah pemeliharaan jaringan untuk Dinas dan 4 UPTD selama 12 bulan, Target : 12.00 Bulan</i>	145.414.000,00	0,00	0,00	0,00
		107.983.600,00	0,00	0,00	0,00
2.12 . 2-12.0-00.0-00.01 . 01 . 04 . 2.03	<i>Penyelenggaraan Pengelolaan Informasi Administrasi Kependudukan</i>	174.323.000,00	0,00	0,00	0,00
		163.566.700,00	0,00	0,00	0,00
2.12 . 2-12.0-00.0-00.01 . 01 . 04 . 2.03 . 07	Komunikasi, Informasi, dan Edukasi Kepada Pemangku Kepentingan dan Masyarakat <i>Keluaran : 1 kali kegiatan Kendal Expo, Target : 1.00 Kali</i>	174.323.000,00	0,00	0,00	0,00
		163.566.700,00	0,00	0,00	0,00
2.12 . 2-12.0-00.0-00.01 . 01 . 05	Program Pengelolaan Profil Kependudukan	16.725.000,00	0,00	0,00	0,00
		16.083.750,00	0,00	0,00	0,00
2.12 . 2-12.0-00.0-00.01 . 01 . 05 . 2.01	<i>Penyusunan Profil Kependudukan</i>	16.725.000,00	0,00	0,00	0,00
		16.083.750,00	0,00	0,00	0,00
2.12 . 2-12.0-00.0-00.01 . 01 . 05 . 2.01 . 02	Penyusunan Profil Data Perkembangan dan Proyeksi Kependudukan serta Kebutuhan yang lain <i>Keluaran : Jumlah buku profil dan buku data kependudukan yang di cetak, Target : 300.00 Buku</i>	16.725.000,00	0,00	0,00	0,00
		16.083.750,00	0,00	0,00	0,00
2.13	Pemberdayaan Masyarakat Desa	13.151.221.084,00	99.200.000,00	0,00	0,00
		10.940.812.405,00	97.975.450,00	0,00	0,00
2.13 . 2-13.0-00.0-00.01	DINAS PEMBERDAYAAN MASYARAKAT DAN DESA	13.151.221.084,00	99.200.000,00	0,00	0,00
		10.940.812.405,00	97.975.450,00	0,00	0,00
2.13 . 2-13.0-00.0-00.01 . 01	DINAS PEMBERDAYAAN MASYARAKAT DAN DESA	13.151.221.084,00	99.200.000,00	0,00	0,00
		10.940.812.405,00	97.975.450,00	0,00	0,00
2.13 . 2-13.0-00.0-00.01 . 01 . 01	Program Penunjang Urusan Pemerintahan Daerah Kabupaten/Kota	6.408.706.084,00	99.200.000,00	0,00	0,00
		4.804.869.309,00	97.975.450,00	0,00	0,00

KODE	URAIAN URUSAN, ORGANISASI, PROGRAM, KEGIATAN DAN SUB KEGIATAN	ANGGARAN			
		REALISASI			
		KELOMPOK BELANJA BELANJA			
		OPERASI	MODAL	TAK TERDUGA	TRANSFER
1	2	3	4	5	6
2.13 . 2-13.0-00.0-00.01 . 01 . 01 . 2.01	Perencanaan, Penganggaran, dan Evaluasi Kinerja Perangkat Daerah	194.350.000,00	0,00	0,00	0,00
		183.439.000,00	0,00	0,00	0,00
2.13 . 2-13.0-00.0-00.01 . 01 . 01 . 2.01 . 06	Koordinasi dan Penyusunan Laporan Capaian Kinerja dan Ikhtisar Realisasi Kinerja SKPD	35.250.000,00	0,00	0,00	0,00
		35.015.000,00	0,00	0,00	0,00
2.13 . 2-13.0-00.0-00.01 . 01 . 01 . 2.01 . 07	Evaluasi Kinerja Perangkat Daerah	159.100.000,00	0,00	0,00	0,00
		148.424.000,00	0,00	0,00	0,00
	Keluaran : Terwujudnya kegiatan monitoring evaluasi pelaporan kegiatan SKPD, Target : 12.00 Bulan				
2.13 . 2-13.0-00.0-00.01 . 01 . 01 . 2.02	Administrasi Keuangan Perangkat Daerah	5.315.118.026,00	0,00	0,00	0,00
		3.877.894.401,00	0,00	0,00	0,00
2.13 . 2-13.0-00.0-00.01 . 01 . 01 . 2.02 . 01	Penyediaan Gaji dan Tunjangan ASN	5.315.118.026,00	0,00	0,00	0,00
		3.877.894.401,00	0,00	0,00	0,00
	Keluaran : Terbayarnya Gaji,tunjangan PNSD dan honor penatausahaan keuangan, Target : 12.00 Bulan				
2.13 . 2-13.0-00.0-00.01 . 01 . 01 . 2.05	Administrasi Kepegawaian Perangkat Daerah	35.500.000,00	0,00	0,00	0,00
		27.520.000,00	0,00	0,00	0,00
2.13 . 2-13.0-00.0-00.01 . 01 . 01 . 2.05 . 02	Pengadaan Pakaian Dinas Beserta Atribut Kelengkapannya	18.000.000,00	0,00	0,00	0,00
		17.355.000,00	0,00	0,00	0,00
2.13 . 2-13.0-00.0-00.01 . 01 . 01 . 2.05 . 11	Bimbingan Teknis Implementasi Peraturan Perundang-Undangan	17.500.000,00	0,00	0,00	0,00
		10.165.000,00	0,00	0,00	0,00
	Keluaran : -, Target : 0.00 -				
2.13 . 2-13.0-00.0-00.01 . 01 . 01 . 2.06	Administrasi Umum Perangkat Daerah	243.736.066,00	75.200.000,00	0,00	0,00
		227.318.944,00	74.095.450,00	0,00	0,00
2.13 . 2-13.0-00.0-00.01 . 01 . 01 . 2.06 . 02	Penyediaan Peralatan dan Perlengkapan Kantor	50.000.000,00	75.200.000,00	0,00	0,00
		49.998.000,00	74.095.450,00	0,00	0,00
2.13 . 2-13.0-00.0-00.01 . 01 . 01 . 2.06 . 04	Penyediaan Bahan Logistik Kantor	88.186.066,00	0,00	0,00	0,00
		72.835.100,00	0,00	0,00	0,00
2.13 . 2-13.0-00.0-00.01 . 01 . 01 . 2.06 . 05	Penyediaan Barang Cetak dan Penggandaan	9.750.000,00	0,00	0,00	0,00
		9.734.300,00	0,00	0,00	0,00

KODE	URAIAN URUSAN, ORGANISASI, PROGRAM, KEGIATAN DAN SUB KEGIATAN	ANGGARAN			
		REALISASI			
		KELOMPOK BELANJA BELANJA			
		OPERASI	MODAL	TAK TERDUGA	TRANSFER
1	2	3	4	5	6
2.13 . 2-13.0-00.0-00.01 . 01 . 01 . 2.06 . 06	Penyediaan Bahan Bacaan dan Peraturan Perundang-undangan	4.875.000,00	0,00	0,00	0,00
		4.800.000,00	0,00	0,00	0,00
2.13 . 2-13.0-00.0-00.01 . 01 . 01 . 2.06 . 09	Penyelenggaraan Rapat Koordinasi dan Konsultasi SKPD	90.925.000,00	0,00	0,00	0,00
		89.951.544,00	0,00	0,00	0,00
	<i>Keluaran : Tersedianya dana utk rapat koordinasi dan konsultasi ke luar daerah dan dalam daerah, Target : 12.00 Bulan</i>				
2.13 . 2-13.0-00.0-00.01 . 01 . 01 . 2.07	Pengadaan Barang Milik Daerah Penunjang Urusan Pemerintah Daerah	0,00	24.000.000,00	0,00	0,00
		0,00	23.880.000,00	0,00	0,00
2.13 . 2-13.0-00.0-00.01 . 01 . 01 . 2.07 . 05	Pengadaan Mebel	0,00	24.000.000,00	0,00	0,00
		0,00	23.880.000,00	0,00	0,00
	<i>Keluaran : Terwujudnya Pembelian 1 buah Meja Rapat, 4 buah Rak Barang/ArsipBesi, serta 12 buah Meja Kerja, Target : 17.00 Unit</i>				
2.13 . 2-13.0-00.0-00.01 . 01 . 01 . 2.08	Penyediaan Jasa Penunjang Urusan Pemerintahan Daerah	469.146.992,00	0,00	0,00	0,00
		338.733.164,00	0,00	0,00	0,00
2.13 . 2-13.0-00.0-00.01 . 01 . 01 . 2.08 . 01	Penyediaan Jasa Surat Menyurat	2.275.000,00	0,00	0,00	0,00
		2.270.000,00	0,00	0,00	0,00
2.13 . 2-13.0-00.0-00.01 . 01 . 01 . 2.08 . 02	Penyediaan Jasa Komunikasi, Sumber Daya Air dan Listrik	150.000.000,00	0,00	0,00	0,00
		105.611.492,00	0,00	0,00	0,00
2.13 . 2-13.0-00.0-00.01 . 01 . 01 . 2.08 . 03	Penyediaan Jasa Peralatan dan Perlengkapan Kantor	26.500.000,00	0,00	0,00	0,00
		26.499.802,00	0,00	0,00	0,00
2.13 . 2-13.0-00.0-00.01 . 01 . 01 . 2.08 . 04	Penyediaan Jasa Pelayanan Umum Kantor	290.371.992,00	0,00	0,00	0,00
		204.351.870,00	0,00	0,00	0,00
	<i>Keluaran : Terbayarnya Gaji,tunjangan PNSD dan honor penatausahaan keuangan, Target : 12.00 Bulan</i>				
2.13 . 2-13.0-00.0-00.01 . 01 . 01 . 2.09	Pemeliharaan Barang Milik Daerah Penunjang Urusan Pemerintahan Daerah	150.855.000,00	0,00	0,00	0,00
		149.963.800,00	0,00	0,00	0,00
2.13 . 2-13.0-00.0-00.01 . 01 . 01 . 2.09 . 01	Penyediaan Jasa Pemeliharaan, Biaya Pemeliharaan, dan Pajak Kendaraan Perorangan Dinas atau Kendaraan Dinas Jabatan	75.000.000,00	0,00	0,00	0,00
		74.984.800,00	0,00	0,00	0,00
2.13 . 2-13.0-00.0-00.01 . 01 . 01 . 2.09 . 05	Pemeliharaan Mebel	10.000.000,00	0,00	0,00	0,00
		10.000.000,00	0,00	0,00	0,00

KODE	URAIAN URUSAN, ORGANISASI, PROGRAM, KEGIATAN DAN SUB KEGIATAN	ANGGARAN			
		REALISASI			
		KELOMPOK BELANJA BELANJA			
		OPERASI	MODAL	TAK TERDUGA	TRANSFER
1	2	3	4	5	6
2.13 . 2-13.0-00.0-00.01 . 01 . 01 . 2.09 . 09	Pemeliharaan/Rehabilitasi Gedung Kantor dan Bangunan Lainnya	55.000.000,00	0,00	0,00	0,00
		54.124.000,00	0,00	0,00	0,00
2.13 . 2-13.0-00.0-00.01 . 01 . 01 . 2.09 . 10	Pemeliharaan/Rehabilitasi Sarana dan Prasarana Gedung Kantor atau Bangunan Lainnya	10.855.000,00	0,00	0,00	0,00
		10.855.000,00	0,00	0,00	0,00
	<i>Keluaran : Terlaksananya pemeliharaan rutin perlengkapan kantor gedung selama 12 bulan, Target : 12.00 Bulan</i>				
2.13 . 2-13.0-00.0-00.01 . 01 . 02	Program Penataan Desa	2.283.831.800,00	0,00	0,00	0,00
		2.128.152.732,00	0,00	0,00	0,00
2.13 . 2-13.0-00.0-00.01 . 01 . 02 . 2.01	<i>Penyelenggaraan Penataan Desa</i>	2.283.831.800,00	0,00	0,00	0,00
		2.128.152.732,00	0,00	0,00	0,00
2.13 . 2-13.0-00.0-00.01 . 01 . 02 . 2.01 . 02	Fasilitasi Tata Wilayah Desa	497.611.800,00	0,00	0,00	0,00
		464.338.942,00	0,00	0,00	0,00
2.13 . 2-13.0-00.0-00.01 . 01 . 02 . 2.01 . 06	Fasilitasi Sarana dan Prasarana Desa	1.786.220.000,00	0,00	0,00	0,00
		1.663.813.790,00	0,00	0,00	0,00
	<i>Keluaran : Terwujudnya dukungan dana APBD Kab. Kendal utk program TMMD, Target : 3.00 Desa</i>				
2.13 . 2-13.0-00.0-00.01 . 01 . 03	Program Peningkatan Kerjasama Desa	99.590.000,00	0,00	0,00	0,00
		65.426.600,00	0,00	0,00	0,00
2.13 . 2-13.0-00.0-00.01 . 01 . 03 . 2.01	<i>Fasilitasi Kerja Sama Antar Desa</i>	99.590.000,00	0,00	0,00	0,00
		65.426.600,00	0,00	0,00	0,00
2.13 . 2-13.0-00.0-00.01 . 01 . 03 . 2.01 . 01	Fasilitasi Kerja Sama antar Desa dalam Kabupaten/Kota	99.590.000,00	0,00	0,00	0,00
		65.426.600,00	0,00	0,00	0,00
	<i>Keluaran : Terlaksananya Bimbingan teknis kepada pelaku BP SPAMS di Desa "Desa di kabupaten Kendal, Target : 266.00 Desa</i>				
2.13 . 2-13.0-00.0-00.01 . 01 . 04	Program Administrasi Pemerintahan Desa	4.268.403.200,00	0,00	0,00	0,00
		3.854.088.664,00	0,00	0,00	0,00
2.13 . 2-13.0-00.0-00.01 . 01 . 04 . 2.01	<i>Pembinaan dan Pengawasan Penyelenggaraan Administrasi Pemerintahan Desa</i>	4.268.403.200,00	0,00	0,00	0,00
		3.854.088.664,00	0,00	0,00	0,00
2.13 . 2-13.0-00.0-00.01 . 01 . 04 . 2.01 . 01	Fasilitasi Penyelenggaraan Administrasi Pemerintahan Desa	33.481.250,00	0,00	0,00	0,00
		24.623.600,00	0,00	0,00	0,00

KODE	URAIAN URUSAN, ORGANISASI, PROGRAM, KEGIATAN DAN SUB KEGIATAN	ANGGARAN			
		REALISASI			
		KELOMPOK BELANJA BELANJA			
		OPERASI	MODAL	TAK TERDUGA	TRANSFER
1	2	3	4	5	6
2.13 . 2-13.0-00.0-00.01 . 01 . 04 . 2.01 . 02	Fasilitasi Penyusunan Produk Hukum Desa	26.904.250,00	0,00	0,00	0,00
		18.849.750,00	0,00	0,00	0,00
2.13 . 2-13.0-00.0-00.01 . 01 . 04 . 2.01 . 03	Fasilitasi Penyusunan Perencanaan Pembangunan Desa	61.390.000,00	0,00	0,00	0,00
		59.952.000,00	0,00	0,00	0,00
2.13 . 2-13.0-00.0-00.01 . 01 . 04 . 2.01 . 04	Fasilitasi Pengelolaan Keuangan Desa	3.421.597.000,00	0,00	0,00	0,00
		3.097.321.914,00	0,00	0,00	0,00
2.13 . 2-13.0-00.0-00.01 . 01 . 04 . 2.01 . 05	Pembinaan Peningkatan Kapasitas Aparatur Pemerintah Desa	574.820.700,00	0,00	0,00	0,00
		526.892.400,00	0,00	0,00	0,00
2.13 . 2-13.0-00.0-00.01 . 01 . 04 . 2.01 . 08	Pembinaan dan Pemberdayaan BUM Desa dan Lembaga Kerja sama antar Desa	66.090.000,00	0,00	0,00	0,00
		64.829.000,00	0,00	0,00	0,00
2.13 . 2-13.0-00.0-00.01 . 01 . 04 . 2.01 . 11	Fasilitasi Penyusunan Profil Desa	44.960.000,00	0,00	0,00	0,00
		29.105.000,00	0,00	0,00	0,00
2.13 . 2-13.0-00.0-00.01 . 01 . 04 . 2.01 . 18	Fasilitasi Evaluasi Perkembangan Desa serta Lomba Desa dan Kelurahan	39.160.000,00	0,00	0,00	0,00
		32.515.000,00	0,00	0,00	0,00
	<i>Keluaran : Terlaksananya lomba evaluasi perkembangan Desa di Kabupaten Kendal, Target : 266.00 Desa</i>				
2.13 . 2-13.0-00.0-00.01 . 01 . 05	Program Pemberdayaan Lembaga Kemasyarakatan, Lembaga Adat Dan Masyarakat Hukum Adat	90.690.000,00	0,00	0,00	0,00
		88.275.100,00	0,00	0,00	0,00
2.13 . 2-13.0-00.0-00.01 . 01 . 05 . 2.01	<i>Pemberdayaan Lembaga Kemasyarakatan yang Bergerak di Bidang Pemberdayaan Desa dan Lembaga Adat Tingkat Daerah Kabupaten/Kota serta Pemberdayaan Masyarakat Hukum Adat yang Masyarakat Pelakunya Hukum Adat yang Sama dalam Daerah Kabupaten/Kota</i>	90.690.000,00	0,00	0,00	0,00
		88.275.100,00	0,00	0,00	0,00
2.13 . 2-13.0-00.0-00.01 . 01 . 05 . 2.01 . 03	Peningkatan Kapasitas Kelembagaan Lembaga Kemasyarakatan Desa/Kelurahan (RT, RW, PKK, Posyandu, LPM, dan Karang Taruna), Lembaga Adat Desa/Kelurahan dan Masyarakat Hukum Adat	62.675.000,00	0,00	0,00	0,00
		60.310.100,00	0,00	0,00	0,00
2.13 . 2-13.0-00.0-00.01 . 01 . 05 . 2.01 . 06	Fasilitasi Pemerintah Desa dalam Pemanfaatan Teknologi Tepat Guna	28.015.000,00	0,00	0,00	0,00
		27.965.000,00	0,00	0,00	0,00
	<i>Keluaran : Terlaksananya pelaksanaan pembinaan teknologi tepat guna di Kabupaten Kendal, Target : 266.00 Desa</i>				
2.14	Pengendalian Penduduk dan Keluarga Berencana	15.021.422.629,00	691.932.000,00	0,00	0,00
		11.259.864.530,00	668.153.000,00	0,00	0,00

KODE	URAIAN URUSAN, ORGANISASI, PROGRAM, KEGIATAN DAN SUB KEGIATAN	ANGGARAN			
		REALISASI			
		KELOMPOK BELANJA BELANJA			
		OPERASI	MODAL	TAK TERDUGA	TRANSFER
1	2	3	4	5	6
2.14 . 2-08.2-14.0-00.01	DINAS PENGENDALIAN PENDUDUK, KELUARGA BERENCANA, PEMBERDAYAAN PEREMPUAN DAN PERLINDUNGAN ANAK	15.021.422.629,00	691.932.000,00	0,00	0,00
		11.259.864.530,00	668.153.000,00	0,00	0,00
2.14 . 2-08.2-14.0-00.01 . 01	DINAS PENGENDALIAN PENDUDUK, KELUARGA BERENCANA, PEMBERDAYAAN PEREMPUAN DAN PERLINDUNGAN ANAK	15.021.422.629,00	691.932.000,00	0,00	0,00
		11.259.864.530,00	668.153.000,00	0,00	0,00
2.14 . 2-08.2-14.0-00.01 . 01 . 01	Program Penunjang Urusan Pemerintahan Daerah Kabupaten/Kota	5.569.997.129,00	10.341.000,00	0,00	0,00
		3.803.745.660,00	9.966.000,00	0,00	0,00
2.14 . 2-08.2-14.0-00.01 . 01 . 01 . 2.02	<i>Administrasi Keuangan Perangkat Daerah</i>	4.919.305.420,00	0,00	0,00	0,00
		3.253.172.085,00	0,00	0,00	0,00
2.14 . 2-08.2-14.0-00.01 . 01 . 01 . 2.02 . 01	Penyediaan Gaji dan Tunjangan ASN	4.814.680.420,00	0,00	0,00	0,00
		3.161.872.085,00	0,00	0,00	0,00
2.14 . 2-08.2-14.0-00.01 . 01 . 01 . 2.02 . 02	Penyediaan Administrasi Pelaksanaan Tugas ASN	104.625.000,00	0,00	0,00	0,00
		91.300.000,00	0,00	0,00	0,00
	Keluaran : -, Target : 0.00 -				
2.14 . 2-08.2-14.0-00.01 . 01 . 01 . 2.05	<i>Administrasi Kepegawaian Perangkat Daerah</i>	124.625.000,00	375.000,00	0,00	0,00
		78.282.000,00	0,00	0,00	0,00
2.14 . 2-08.2-14.0-00.01 . 01 . 01 . 2.05 . 11	Bimbingan Teknis Implementasi Peraturan Perundang-Undangan	124.625.000,00	375.000,00	0,00	0,00
		78.282.000,00	0,00	0,00	0,00
	Keluaran : Meningkatnya Pengetahuan tentang Perundang undangan, Target : 100.00 %				
2.14 . 2-08.2-14.0-00.01 . 01 . 01 . 2.06	<i>Administrasi Umum Perangkat Daerah</i>	167.262.700,00	0,00	0,00	0,00
		161.101.591,00	0,00	0,00	0,00
2.14 . 2-08.2-14.0-00.01 . 01 . 01 . 2.06 . 02	Penyediaan Peralatan dan Perlengkapan Kantor	35.156.700,00	0,00	0,00	0,00
		35.151.700,00	0,00	0,00	0,00
2.14 . 2-08.2-14.0-00.01 . 01 . 01 . 2.06 . 04	Penyediaan Bahan Logistik Kantor	19.445.000,00	0,00	0,00	0,00
		18.883.750,00	0,00	0,00	0,00
2.14 . 2-08.2-14.0-00.01 . 01 . 01 . 2.06 . 05	Penyediaan Barang Cetak dan Penggandaan	6.534.000,00	0,00	0,00	0,00
		6.529.300,00	0,00	0,00	0,00
2.14 . 2-08.2-14.0-00.01 . 01 . 01 . 2.06 . 06	Penyediaan Bahan Bacaan dan Peraturan Perundang-undangan	3.000.000,00	0,00	0,00	0,00
		1.502.900,00	0,00	0,00	0,00

KODE	URAIAN URUSAN, ORGANISASI, PROGRAM, KEGIATAN DAN SUB KEGIATAN	ANGGARAN			
		REALISASI			
		KELOMPOK BELANJA BELANJA			
		OPERASI	MODAL	TAK TERDUGA	TRANSFER
1	2	3	4	5	6
2.14 . 2-08.2-14.0-00.01 . 01 . 01 . 2.06 . 09	Penyelenggaraan Rapat Koordinasi dan Konsultasi SKPD	103.127.000,00	0,00	0,00	0,00
		99.033.941,00	0,00	0,00	0,00
	Keluaran : Jumlah laporan konsultasi dan kordinasi baik dalam maupun luar daerah, Target : 12.00 Bulan				
2.14 . 2-08.2-14.0-00.01 . 01 . 01 . 2.07	Pengadaan Barang Milik Daerah Penunjang Urusan Pemerintah Daerah	0,00	9.966.000,00	0,00	0,00
		0,00	9.966.000,00	0,00	0,00
2.14 . 2-08.2-14.0-00.01 . 01 . 01 . 2.07 . 10	Pengadaan Sarana dan Prasarana Gedung Kantor atau Bangunan Lainnya	0,00	9.966.000,00	0,00	0,00
		0,00	9.966.000,00	0,00	0,00
	Keluaran : Pengadaan Dispenser, Target : 4.00 Unit				
2.14 . 2-08.2-14.0-00.01 . 01 . 01 . 2.08	Penyediaan Jasa Penunjang Urusan Pemerintahan Daerah	272.669.000,00	0,00	0,00	0,00
		245.620.664,00	0,00	0,00	0,00
2.14 . 2-08.2-14.0-00.01 . 01 . 01 . 2.08 . 01	Penyediaan Jasa Surat Menyurat	2.160.000,00	0,00	0,00	0,00
		2.021.000,00	0,00	0,00	0,00
2.14 . 2-08.2-14.0-00.01 . 01 . 01 . 2.08 . 02	Penyediaan Jasa Komunikasi, Sumber Daya Air dan Listrik	129.155.000,00	0,00	0,00	0,00
		103.472.664,00	0,00	0,00	0,00
2.14 . 2-08.2-14.0-00.01 . 01 . 01 . 2.08 . 03	Penyediaan Jasa Peralatan dan Perlengkapan Kantor	17.900.000,00	0,00	0,00	0,00
		17.875.000,00	0,00	0,00	0,00
2.14 . 2-08.2-14.0-00.01 . 01 . 01 . 2.08 . 04	Penyediaan Jasa Pelayanan Umum Kantor	123.454.000,00	0,00	0,00	0,00
		122.252.000,00	0,00	0,00	0,00
	Keluaran : Jumlah bulan dibayarkanya tenaga driver dan penjaga malam, Target : 12.00 Bulan				
2.14 . 2-08.2-14.0-00.01 . 01 . 01 . 2.09	Pemeliharaan Barang Milik Daerah Penunjang Urusan Pemerintahan Daerah	86.135.009,00	0,00	0,00	0,00
		65.569.320,00	0,00	0,00	0,00
2.14 . 2-08.2-14.0-00.01 . 01 . 01 . 2.09 . 01	Penyediaan Jasa Pemeliharaan, Biaya Pemeliharaan, dan Pajak Kendaraan Perorangan Dinas atau Kendaraan Dinas Jabatan	73.085.009,00	0,00	0,00	0,00
		52.519.320,00	0,00	0,00	0,00
2.14 . 2-08.2-14.0-00.01 . 01 . 01 . 2.09 . 05	Pemeliharaan Mebel	1.050.000,00	0,00	0,00	0,00
		1.050.000,00	0,00	0,00	0,00
2.14 . 2-08.2-14.0-00.01 . 01 . 01 . 2.09 . 10	Pemeliharaan/Rehabilitasi Sarana dan Prasarana Gedung Kantor atau Bangunan Lainnya	12.000.000,00	0,00	0,00	0,00
		12.000.000,00	0,00	0,00	0,00

KODE	URAIAN URUSAN, ORGANISASI, PROGRAM, KEGIATAN DAN SUB KEGIATAN	ANGGARAN			
		REALISASI			
		KELOMPOK BELANJA BELANJA			
		OPERASI	MODAL	TAK TERDUGA	TRANSFER
1	2	3	4	5	6
	<i>Keluaran : Jumlah bulan perawatan rutin gedung dan bangunan, Target : 12.00 Bulan</i>				
2.14 . 2-08.2-14.0-00.01 . 01 . 02	Program Pengarus Utamaan Gender Dan Pemberdayaan Perempuan	604.167.000,00	0,00	0,00	0,00
		490.777.999,00	0,00	0,00	0,00
2.14 . 2-08.2-14.0-00.01 . 01 . 02 . 2.01	<i>Pelembagaan Pengarusutamaan Gender (PUG) pada Lembaga Pemerintah Kewenangan Kabupaten/Kota</i>	209.782.000,00	0,00	0,00	0,00
		163.411.700,00	0,00	0,00	0,00
2.14 . 2-08.2-14.0-00.01 . 01 . 02 . 2.01 . 02	Koordinasi dan Sinkronisasi Pelaksanaan PUG Kewenangan Kabupaten/Kota	41.075.000,00	0,00	0,00	0,00
		35.050.000,00	0,00	0,00	0,00
2.14 . 2-08.2-14.0-00.01 . 01 . 02 . 2.01 . 04	Sosialisasi Kebijakan Pelaksanaan PUG termasuk PPRG	122.350.000,00	0,00	0,00	0,00
		86.004.700,00	0,00	0,00	0,00
2.14 . 2-08.2-14.0-00.01 . 01 . 02 . 2.01 . 02	Penyusunan dan Pemanfaatan Grand Design Pembangunan Kependudukan (GDPK) Tingkat Kabupaten/Kota	4.740.000,00	0,00	0,00	0,00
		4.477.000,00	0,00	0,00	0,00
2.14 . 2-08.2-14.0-00.01 . 01 . 02 . 2.01 . 11	Implementasi Pendidikan Kependudukan Jalur Informal di Kelompok Kegiatan Masyarakat Binaan	41.617.000,00	0,00	0,00	0,00
		37.880.000,00	0,00	0,00	0,00
	<i>Keluaran : Jumlah Peserta (BKL), Target : 60.00 Orang</i>				
2.14 . 2-08.2-14.0-00.01 . 01 . 02 . 2.02	<i>Pemberdayaan Perempuan Bidang Politik, Hukum, Sosial, dan Ekonomi pada Organisasi Kemasyarakatan Kewenangan Kabupaten/Kota</i>	120.000.000,00	0,00	0,00	0,00
		94.913.000,00	0,00	0,00	0,00
2.14 . 2-08.2-14.0-00.01 . 01 . 02 . 2.02 . 01	Sosialisasi Peningkatan Partisipasi Perempuan di Bidang Politik, Hukum, Sosial dan Ekonomi	120.000.000,00	0,00	0,00	0,00
		94.913.000,00	0,00	0,00	0,00
2.14 . 2-08.2-14.0-00.01 . 01 . 02 . 2.02 . 02	Penyediaan dan Pengolahan Data Kependudukan	0,00	0,00	0,00	0,00
		0,00	0,00	0,00	0,00
	<i>Keluaran : Tersedianya sarana prasarana pelayanan KB dan sarana dan prasarana infrastruktur sistem informasi keluarga di balai penyuluhan KB, Target : 1.00 tahun</i>				
2.14 . 2-08.2-14.0-00.01 . 01 . 02 . 2.03	<i>Penguatan dan Pengembangan Lembaga Penyedia Layanan Pemberdayaan Perempuan Kewenangan Kabupaten/Kota</i>	274.385.000,00	0,00	0,00	0,00
		232.453.299,00	0,00	0,00	0,00
2.14 . 2-08.2-14.0-00.01 . 01 . 02 . 2.03 . 01	Advokasi Kebijakan dan Pendampingan kepada Lembaga Penyedia Layanan Pemberdayaan Perempuan Kewenangan Kabupaten/Kota	100.000.000,00	0,00	0,00	0,00
		79.992.000,00	0,00	0,00	0,00
2.14 . 2-08.2-14.0-00.01 . 01 . 02 . 2.03 . 02	Peningkatan Kapasitas Sumber Daya Lembaga Penyedia Layanan Pemberdayaan Perempuan Kewenangan Kabupaten/Kota	75.635.000,00	0,00	0,00	0,00
		61.053.000,00	0,00	0,00	0,00

KODE	URAIAN URUSAN, ORGANISASI, PROGRAM, KEGIATAN DAN SUB KEGIATAN	ANGGARAN			
		REALISASI			
		KELOMPOK BELANJA BELANJA			
		OPERASI	MODAL	TAK TERDUGA	TRANSFER
1	2	3	4	5	6
2.14 . 2-08.2-14.0-00.01 . 01 . 02 . 2.03 . 03	Pengembangan Komunikasi, Informasi dan Edukasi (KIE) Pemberdayaan Perempuan Kewenangan Kabupaten/Kota	98.750.000,00	0,00	0,00	0,00
		91.408.299,00	0,00	0,00	0,00
	<i>Keluaran : Jumlah Peserta, Target : 600.00 orang</i>				
2.14 . 2-08.2-14.0-00.01 . 01 . 03	Program Perlindungan Perempuan	6.845.409.000,00	681.591.000,00	0,00	0,00
		5.388.573.111,00	658.187.000,00	0,00	0,00
2.14 . 2-08.2-14.0-00.01 . 01 . 03 . 2.01	<i>Pencegahan Kekerasan terhadap Perempuan Lingkup Daerah Kabupaten/Kota</i>	1.670.267.000,00	0,00	0,00	0,00
		1.357.888.613,00	0,00	0,00	0,00
2.14 . 2-08.2-14.0-00.01 . 01 . 03 . 2.01 . 01	Koordinasi dan Sinkronisasi Pelaksanaan Kebijakan, Program dan Kegiatan Pencegahan Kekerasan terhadap Perempuan Lingkup Daerah Kabupaten/Kota	93.705.000,00	0,00	0,00	0,00
		81.196.780,00	0,00	0,00	0,00
2.14 . 2-08.2-14.0-00.01 . 01 . 03 . 2.01 . 02	Advokasi Kebijakan dan Pendampingan Layanan Perlindungan Perempuan Kewenangan Kabupaten/Kota	0,00	0,00	0,00	0,00
		0,00	0,00	0,00	0,00
2.14 . 2-08.2-14.0-00.01 . 01 . 03 . 2.01 . 03	Penyediaan dan Distribusi Sarana KIE Program KKBPK	221.500.000,00	0,00	0,00	0,00
		203.273.450,00	0,00	0,00	0,00
2.14 . 2-08.2-14.0-00.01 . 01 . 03 . 2.01 . 04	Promosi dan KIE Program KKBPK Melalui Media Massa Cetak dan Elektronik serta Media Luar Ruang	58.198.000,00	0,00	0,00	0,00
		51.717.600,00	0,00	0,00	0,00
2.14 . 2-08.2-14.0-00.01 . 01 . 03 . 2.01 . 07	Pengelolaan Operasional dan Sarana di Balai Penyuluhan KKBPK	1.296.864.000,00	0,00	0,00	0,00
		1.021.700.783,00	0,00	0,00	0,00
	<i>Keluaran : -, Target : 0.00 -</i>				
2.14 . 2-08.2-14.0-00.01 . 01 . 03 . 2.02	<i>Penyediaan Layanan Rujukan Lanjutan bagi Perempuan Korban Kekerasan yang Memerlukan Koordinasi Kewenangan Kabupaten/Kota</i>	1.660.553.000,00	0,00	0,00	0,00
		1.482.467.000,00	0,00	0,00	0,00
2.14 . 2-08.2-14.0-00.01 . 01 . 03 . 2.02 . 02	Koordinasi dan Sinkronisasi Pelaksanaan Penyediaan Layanan Rujukan Lanjutan bagi Perempuan Korban Kekerasan Kewenangan Kabupaten/Kota	158.878.000,00	0,00	0,00	0,00
		0,00	0,00	0,00	0,00
2.14 . 2-08.2-14.0-00.01 . 01 . 03 . 2.02 . 01	Pembinaan IMP dan Program KKBPK di Lini Lapangan oleh PKB/PLKB	69.250.000,00	0,00	0,00	0,00
		63.750.000,00	0,00	0,00	0,00
2.14 . 2-08.2-14.0-00.01 . 01 . 03 . 2.02 . 02	Penyediaan Sarana Pendukung Operasional PKB/PLKB	0,00	0,00	0,00	0,00
		0,00	0,00	0,00	0,00
2.14 . 2-08.2-14.0-00.01 . 01 . 03 . 2.02 . 03	Penguatan Pelaksanaan Penyuluhan, Penggerakan, Pelayanan dan Pengembangan Program KKBPK untuk Petugas Keluarga Berencana/ Penyuluh Lapangan Keluarga Berencana (PKB/PLKB)	59.625.000,00	0,00	0,00	0,00
		54.197.000,00	0,00	0,00	0,00

KODE	URAIAN URUSAN, ORGANISASI, PROGRAM, KEGIATAN DAN SUB KEGIATAN	ANGGARAN			
		REALISASI			
		KELOMPOK BELANJA BELANJA			
		OPERASI	MODAL	TAK TERDUGA	TRANSFER
1	2	3	4	5	6
2.14 . 2-08.2-14.0-00.01 . 01 . 03 . 2.02 . 04	Penggerakan Kader Institusi Masyarakat Pedesaan (IMP)	1.372.800.000,00	0,00	0,00	0,00
		1.364.520.000,00	0,00	0,00	0,00
	Keluaran : -, Target : 0.00 -				
2.14 . 2-08.2-14.0-00.01 . 01 . 03 . 2.03	Pengendalian dan Pendistribusian Kebutuhan Alat dan Obat Kontrasepsi serta Pelaksanaan Pelayanan KB di Daerah Kabupaten/Kota	2.421.279.000,00	681.591.000,00	0,00	0,00
		1.575.439.698,00	658.187.000,00	0,00	0,00
2.14 . 2-08.2-14.0-00.01 . 01 . 03 . 2.03 . 01	Pengendalian Pendistribusian Alat dan Obat Kontrasepsi dan Sarana Penunjang Pelayanan KB ke Fasilitas Kesehatan Termasuk Jaringan dan Jejaringnya	67.489.000,00	300.000,00	0,00	0,00
		26.637.000,00	0,00	0,00	0,00
2.14 . 2-08.2-14.0-00.01 . 01 . 03 . 2.03 . 03	Peningkatan Kesertaan Penggunaan Metode Kontrasepsi Jangka Panjang (MKJP)	1.731.035.000,00	0,00	0,00	0,00
		957.686.400,00	0,00	0,00	0,00
2.14 . 2-08.2-14.0-00.01 . 01 . 03 . 2.03 . 06	Penyediaan Sarana Penunjang Pelayanan KB	622.755.000,00	681.291.000,00	0,00	0,00
		591.116.298,00	658.187.000,00	0,00	0,00
	Keluaran : -, Target : 0.00 -				
2.14 . 2-08.2-14.0-00.01 . 01 . 03 . 2.04	Pemberdayaan dan Peningkatan Peran serta Organisasi Kemasyarakatan Tingkat Daerah Kabupaten/Kota dalam Pelaksanaan Pelayanan dan Pembinaan Kesertaan Ber-KB	1.093.310.000,00	0,00	0,00	0,00
		972.777.800,00	0,00	0,00	0,00
2.14 . 2-08.2-14.0-00.01 . 01 . 03 . 2.04 . 01	Penguatan Peran serta Organisasi Kemasyarakatan dan Mitra Kerja Lainnya dalam Pelaksanaan Pelayanan dan Pembinaan Kesertaan Ber-KB	73.250.000,00	0,00	0,00	0,00
		47.536.800,00	0,00	0,00	0,00
2.14 . 2-08.2-14.0-00.01 . 01 . 03 . 2.04 . 03	Pelaksanaan dan Pengelolaan Program KKBPK di Kampung KB	1.008.685.000,00	0,00	0,00	0,00
		913.876.000,00	0,00	0,00	0,00
2.14 . 2-08.2-14.0-00.01 . 01 . 03 . 2.04 . 04	Pembinaan Terpadu Kampung KB	11.375.000,00	0,00	0,00	0,00
		11.365.000,00	0,00	0,00	0,00
	Keluaran : Tersesainya rumah data di 42 kampung KB yang terletak di 20 kecamatan, Target : 42.00 Paket				
2.14 . 2-08.2-14.0-00.01 . 01 . 04	Program Peningkatan Kualitas Keluarga	1.227.817.500,00	0,00	0,00	0,00
		1.158.061.960,00	0,00	0,00	0,00
2.14 . 2-08.2-14.0-00.01 . 01 . 04 . 2.01	Peningkatan Kualitas Keluarga dalam Mewujudkan Kesetaraan Gender (KG) dan Hak Anak Tingkat Daerah Kabupaten/Kota	1.227.817.500,00	0,00	0,00	0,00
		1.158.061.960,00	0,00	0,00	0,00
2.14 . 2-08.2-14.0-00.01 . 01 . 04 . 2.01 . 01	Advokasi Kebijakan dan Pendampingan untuk Mewujudkan KG dan Perlindungan Anak Kewenangan Kabupaten/Kota	59.125.000,00	0,00	0,00	0,00
		40.043.000,00	0,00	0,00	0,00

KODE	URAIAN URUSAN, ORGANISASI, PROGRAM, KEGIATAN DAN SUB KEGIATAN	ANGGARAN			
		REALISASI			
		KELOMPOK BELANJA BELANJA			
		OPERASI	MODAL	TAK TERDUGA	TRANSFER
1	2	3	4	5	6
2.14 . 2-08.2-14.0-00.01 . 01 . 04 . 2.01 . 02	Pelaksanaan Komunikasi, Informasi dan Edukasi KG dan Perlindungan Anak bagi Keluarga Kewenangan Kabupaten/Kota	29.892.500,00	0,00	0,00	0,00
		27.392.000,00	0,00	0,00	0,00
2.14 . 2-08.2-14.0-00.01 . 01 . 04 . 2.01 . 02	Pengadaan Sarana Kelompok Kegiatan Ketahanan dan Kesejahteraan Keluarga (BKB, BKR, BKL, PPPKS, PIK-R dan Pemberdayaan Ekonomi Keluarga/UPPKS)	244.000.000,00	0,00	0,00	0,00
		218.592.000,00	0,00	0,00	0,00
2.14 . 2-08.2-14.0-00.01 . 01 . 04 . 2.01 . 03	Orientasi dan Pelatihan Teknis Pengelola Ketahanan dan Kesejahteraan Keluarga (BKB, BKR, BKL, PPPKS, PIK-R dan Pemberdayaan Ekonomi Keluarga/UPPKS)	0,00	0,00	0,00	0,00
		0,00	0,00	0,00	0,00
2.14 . 2-08.2-14.0-00.01 . 01 . 04 . 2.01 . 04	Orientasi/Pelatihan Teknis Pelaksana/Kader Ketahanan dan Kesejahteraan Keluarga (BKB, BKR, BKL, PPPKS, PIK-R dan Pemberdayaan Ekonomi Keluarga/UPPKS)	200.000.000,00	0,00	0,00	0,00
		189.358.000,00	0,00	0,00	0,00
2.14 . 2-08.2-14.0-00.01 . 01 . 04 . 2.01 . 06	Penyediaan Biaya Operasional bagi Kelompok Kegiatan Ketahanan dan Kesejahteraan Keluarga (BKB, BKR, BKL, PPPKS, PIK-R dan Pemberdayaan Ekonomi Keluarga/UPPKS)	594.800.000,00	0,00	0,00	0,00
		591.903.900,00	0,00	0,00	0,00
2.14 . 2-08.2-14.0-00.01 . 01 . 04 . 2.01 . 07	Promosi dan Sosialisasi Kelompok Kegiatan Ketahanan dan Kesejahteraan Keluarga (BKB, BKR, BKL, PPPKS, PIK-R dan Pemberdayaan Ekonomi Keluarga/UPPKS)	100.000.000,00	0,00	0,00	0,00
		90.773.060,00	0,00	0,00	0,00
	<i>Keluaran : Jumlah Peserta (BKR), Target : 80.00 Orang</i>				
2.14 . 2-08.2-14.0-00.01 . 01 . 05	Program Pengelolaan Sistem Data Gender Dan Anak	185.325.000,00	0,00	0,00	0,00
		154.602.800,00	0,00	0,00	0,00
2.14 . 2-08.2-14.0-00.01 . 01 . 05 . 2.01	<i>Pengumpulan, Pengolahan Analisis dan Penyajian Data Gender dan Anak Dalam Kelembagaan Data di Tingkat Daerah Kabupaten/Kota</i>	185.325.000,00	0,00	0,00	0,00
		154.602.800,00	0,00	0,00	0,00
2.14 . 2-08.2-14.0-00.01 . 01 . 05 . 2.01 . 02	Penyajian dan Pemanfaatan Data Gender dan Anak dalam Kelembagaan Data di Kewenangan Kabupaten/Kota	185.325.000,00	0,00	0,00	0,00
		154.602.800,00	0,00	0,00	0,00
	<i>Keluaran : Jumlah Peserta, Target : 120.00 Orang</i>				
2.14 . 2-08.2-14.0-00.01 . 01 . 06	Program Pemenuhan Hak Anak (PHA)	242.280.000,00	0,00	0,00	0,00
		176.903.000,00	0,00	0,00	0,00
2.14 . 2-08.2-14.0-00.01 . 01 . 06 . 2.01	<i>Pelembagaan PHA pada Lembaga Pemerintah, Nonpemerintah, dan Dunia Usaha Kewenangan Kabupaten/Kota</i>	5.705.000,00	0,00	0,00	0,00
		3.055.000,00	0,00	0,00	0,00
2.14 . 2-08.2-14.0-00.01 . 01 . 06 . 2.01 . 02	Koordinasi dan Sinkronisasi Pelembagaan Pemenuhan Hak Anak Kewenangan Kabupaten/Kota	5.705.000,00	0,00	0,00	0,00
		3.055.000,00	0,00	0,00	0,00

KODE	URAIAN URUSAN, ORGANISASI, PROGRAM, KEGIATAN DAN SUB KEGIATAN	ANGGARAN			
		REALISASI			
		KELOMPOK BELANJA BELANJA			
		OPERASI	MODAL	TAK TERDUGA	TRANSFER
1	2	3	4	5	6
	<i>Keluaran : Terselenggaranya kegiatan Evaluasi Kabupaten Layak ANak, Target : 20.00 Orang</i>				
2.14 . 2-08.2-14.0-00.01 . 01 . 06 . 2.02	<i>Penguatan dan Pengembangan Lembaga Penyedia Layanan Peningkatan Kualitas Hidup Anak Kewenangan Kabupaten/Kota</i>	236.575.000,00	0,00	0,00	0,00
		173.848.000,00	0,00	0,00	0,00
2.14 . 2-08.2-14.0-00.01 . 01 . 06 . 2.02 . 01	Penyediaan Layanan Peningkatan Kualitas Hidup Anak Kewenangan Kabupaten/Kota	21.575.000,00	0,00	0,00	0,00
		14.450.000,00	0,00	0,00	0,00
2.14 . 2-08.2-14.0-00.01 . 01 . 06 . 2.02 . 02	Koordinasi dan Sinkronisasi Pelaksanaan Pendampingan Peningkatan Kualitas Hidup Anak Tingkat Daerah Kabupaten/Kota	175.000.000,00	0,00	0,00	0,00
		126.952.000,00	0,00	0,00	0,00
2.14 . 2-08.2-14.0-00.01 . 01 . 06 . 2.02 . 03	Pengembangan Komunikasi, Informasi dan Edukasi Pemenuhan Hak Anak bagi Lembaga Penyedia Layanan Peningkatan Kualitas Hidup Anak Tingkat Daerah Kabupaten/Kota	40.000.000,00	0,00	0,00	0,00
		32.446.000,00	0,00	0,00	0,00
	<i>Keluaran : Terselenggaranya KIE Bagi forum Anak, Target : 40.00 Orang</i>				
2.14 . 2-08.2-14.0-00.01 . 01 . 07	Program Perlindungan Khusus Anak	346.427.000,00	0,00	0,00	0,00
		87.200.000,00	0,00	0,00	0,00
2.14 . 2-08.2-14.0-00.01 . 01 . 07 . 2.01	<i>Pencegahan Kekerasan terhadap Anak yang Melibatkan para Pihak Lingkup Daerah Kabupaten/Kota</i>	35.665.000,00	0,00	0,00	0,00
		29.850.000,00	0,00	0,00	0,00
2.14 . 2-08.2-14.0-00.01 . 01 . 07 . 2.01 . 02	Koordinasi dan Sinkronisasi Pencegahan Kekerasan terhadap Anak Kewenangan Kabupaten/Kota	35.665.000,00	0,00	0,00	0,00
		29.850.000,00	0,00	0,00	0,00
	<i>Keluaran : -, Target : 0.00 -</i>				
2.14 . 2-08.2-14.0-00.01 . 01 . 07 . 2.02	<i>Penyediaan Layanan bagi Anak yang Memerlukan Perlindungan Khusus yang Memerlukan</i>	310.762.000,00	0,00	0,00	0,00
		57.350.000,00	0,00	0,00	0,00
2.14 . 2-08.2-14.0-00.01 . 01 . 07 . 2.02 . 01	Penyediaan Layanan Pengaduan Masyarakat bagi Anak yang Memerlukan Perlindungan Khusus Tingkat Daerah Kabupaten/Kota	70.000.000,00	0,00	0,00	0,00
		57.350.000,00	0,00	0,00	0,00
2.14 . 2-08.2-14.0-00.01 . 01 . 07 . 2.02 . 02	Koordinasi dan Sinkronisasi Pelaksanaan Pendampingan Anak yang Memerlukan Perlindungan Khusus Kewenangan Kabupaten/Kota	240.762.000,00	0,00	0,00	0,00
		0,00	0,00	0,00	0,00
	<i>Keluaran : -, Target : 0.00 -</i>				
2.15	Perhubungan	37.182.159.462,00	8.474.124.250,00	0,00	0,00
		34.309.412.156,00	8.362.971.275,00	0,00	0,00

KODE	URAIAN URUSAN, ORGANISASI, PROGRAM, KEGIATAN DAN SUB KEGIATAN	ANGGARAN			
		REALISASI			
		KELOMPOK BELANJA BELANJA			
		OPERASI	MODAL	TAK TERDUGA	TRANSFER
1	2	3	4	5	6
2.15 . 2-15.0-00.0-00.01	DINAS PERHUBUNGAN	37.182.159.462,00	8.474.124.250,00	0,00	0,00
		34.309.412.156,00	8.362.971.275,00	0,00	0,00
2.15 . 2-15.0-00.0-00.01 . 01	DINAS PERHUBUNGAN	37.182.159.462,00	8.474.124.250,00	0,00	0,00
		34.309.412.156,00	8.362.971.275,00	0,00	0,00
2.15 . 2-15.0-00.0-00.01 . 01 . 01	Program Penunjang Urusan Pemerintahan Daerah Kabupaten/Kota	28.975.216.331,00	269.824.250,00	0,00	0,00
		26.597.585.641,00	266.826.875,00	0,00	0,00
2.15 . 2-15.0-00.0-00.01 . 01 . 01 . 2.01	<i>Perencanaan, Penganggaran, dan Evaluasi Kinerja Perangkat Daerah</i>	108.400.000,00	0,00	0,00	0,00
		101.341.500,00	0,00	0,00	0,00
2.15 . 2-15.0-00.0-00.01 . 01 . 01 . 2.01 . 06	Koordinasi dan Penyusunan Laporan Capaian Kinerja dan Ikhtisar Realisasi Kinerja SKPD	108.400.000,00	0,00	0,00	0,00
		101.341.500,00	0,00	0,00	0,00
	<i>Keluaran : tersedianya laporan, Target : 4.00 Laporan</i>				
2.15 . 2-15.0-00.0-00.01 . 01 . 01 . 2.02	<i>Administrasi Keuangan Perangkat Daerah</i>	8.823.589.094,00	0,00	0,00	0,00
		6.802.135.191,00	0,00	0,00	0,00
2.15 . 2-15.0-00.0-00.01 . 01 . 01 . 2.02 . 01	Penyediaan Gaji dan Tunjangan ASN	8.823.589.094,00	0,00	0,00	0,00
		6.802.135.191,00	0,00	0,00	0,00
	<i>Keluaran : Gaji dan Tambahan Tunjangan Penghasilan, Target : 12.00 Bulan</i>				
2.15 . 2-15.0-00.0-00.01 . 01 . 01 . 2.05	<i>Administrasi Kepegawaian Perangkat Daerah</i>	50.000.000,00	0,00	0,00	0,00
		42.002.000,00	0,00	0,00	0,00
2.15 . 2-15.0-00.0-00.01 . 01 . 01 . 2.05 . 02	Pengadaan Pakaian Dinas Beserta Atribut Kelengkapannya	50.000.000,00	0,00	0,00	0,00
		42.002.000,00	0,00	0,00	0,00
2.15 . 2-15.0-00.0-00.01 . 01 . 01 . 2.05 . 09	Pendidikan dan Pelatihan Pegawai Berdasarkan Tugas dan Fungsi	0,00	0,00	0,00	0,00
		0,00	0,00	0,00	0,00
	<i>Keluaran : jumlah meningkatnya sdm perhubungan, Target : 10.00 Orang</i>				
2.15 . 2-15.0-00.0-00.01 . 01 . 01 . 2.06	<i>Administrasi Umum Perangkat Daerah</i>	686.449.933,00	0,00	0,00	0,00
		631.554.426,00	0,00	0,00	0,00
2.15 . 2-15.0-00.0-00.01 . 01 . 01 . 2.06 . 02	Penyediaan Peralatan dan Perlengkapan Kantor	104.800.000,00	0,00	0,00	0,00
		104.014.500,00	0,00	0,00	0,00

KODE	URAIAN URUSAN, ORGANISASI, PROGRAM, KEGIATAN DAN SUB KEGIATAN	ANGGARAN			
		REALISASI			
		KELOMPOK BELANJA BELANJA			
		OPERASI	MODAL	TAK TERDUGA	TRANSFER
1	2	3	4	5	6
2.15 . 2-15.0-00.0-00.01 . 01 . 01 . 2.06 . 04	Penyediaan Bahan Logistik Kantor	173.225.000,00	0,00	0,00	0,00
		173.019.500,00	0,00	0,00	0,00
2.15 . 2-15.0-00.0-00.01 . 01 . 01 . 2.06 . 05	Penyediaan Barang Cetakan dan Penggandaan	231.450.000,00	0,00	0,00	0,00
		189.249.900,00	0,00	0,00	0,00
2.15 . 2-15.0-00.0-00.01 . 01 . 01 . 2.06 . 06	Penyediaan Bahan Bacaan dan Peraturan Perundang-undangan	5.000.000,00	0,00	0,00	0,00
		4.980.000,00	0,00	0,00	0,00
2.15 . 2-15.0-00.0-00.01 . 01 . 01 . 2.06 . 09	Penyelenggaraan Rapat Koordinasi dan Konsultasi SKPD	171.974.933,00	0,00	0,00	0,00
		160.290.526,00	0,00	0,00	0,00
	<i>Keluaran : jumlah bulan terlaksananya kegiatan rapat rapat koordinasi dan konsultasi dalam dan luar daerah, Target : 12.00 Bulan</i>				
2.15 . 2-15.0-00.0-00.01 . 01 . 01 . 2.07	Pengadaan Barang Milik Daerah Penunjang Urusan Pemerintah Daerah	800.000,00	269.824.250,00	0,00	0,00
		799.900,00	266.826.875,00	0,00	0,00
2.15 . 2-15.0-00.0-00.01 . 01 . 01 . 2.07 . 05	Pengadaan Mebel	0,00	59.600.000,00	0,00	0,00
		0,00	59.000.000,00	0,00	0,00
2.15 . 2-15.0-00.0-00.01 . 01 . 01 . 2.07 . 10	Pengadaan Sarana dan Prasarana Gedung Kantor atau Bangunan Lainnya	0,00	50.000.000,00	0,00	0,00
		0,00	49.300.000,00	0,00	0,00
2.15 . 2-15.0-00.0-00.01 . 01 . 01 . 2.07 . 11	Pengadaan Sarana dan Prasarana Pendukung Gedung Kantor atau Bangunan Lainnya	800.000,00	160.224.250,00	0,00	0,00
		799.900,00	158.526.875,00	0,00	0,00
	<i>Keluaran : tersedianya peralatan /perlengkapan gedung, Target : 79.00 Unit</i>				
2.15 . 2-15.0-00.0-00.01 . 01 . 01 . 2.08	Penyediaan Jasa Penunjang Urusan Pemerintahan Daerah	18.816.477.304,00	0,00	0,00	0,00
		18.538.591.320,00	0,00	0,00	0,00
2.15 . 2-15.0-00.0-00.01 . 01 . 01 . 2.08 . 01	Penyediaan Jasa Surat Menyurat	3.500.000,00	0,00	0,00	0,00
		2.830.000,00	0,00	0,00	0,00
2.15 . 2-15.0-00.0-00.01 . 01 . 01 . 2.08 . 02	Penyediaan Jasa Komunikasi, Sumber Daya Air dan Listrik	18.269.652.304,00	0,00	0,00	0,00
		18.012.486.875,00	0,00	0,00	0,00
2.15 . 2-15.0-00.0-00.01 . 01 . 01 . 2.08 . 03	Penyediaan Jasa Peralatan dan Perlengkapan Kantor	115.000.000,00	0,00	0,00	0,00
		112.114.900,00	0,00	0,00	0,00
2.15 . 2-15.0-00.0-00.01 . 01 . 01 . 2.08 . 04	Penyediaan Jasa Pelayanan Umum Kantor	428.325.000,00	0,00	0,00	0,00
		411.159.545,00	0,00	0,00	0,00

KODE	URAIAN URUSAN, ORGANISASI, PROGRAM, KEGIATAN DAN SUB KEGIATAN	ANGGARAN			
		REALISASI			
		KELOMPOK BELANJA BELANJA			
		OPERASI	MODAL	TAK TERDUGA	TRANSFER
1	2	3	4	5	6
	<i>Keluaran : Tambahan Tunjangan Penghasilan, Target : 12.00 Bulan</i>				
2.15 . 2-15.0-00.0-00.01 . 01 . 01 . 2.09	Pemeliharaan Barang Milik Daerah Penunjang Urusan Pemerintahan Daerah	489.500.000,00	0,00	0,00	0,00
		481.161.304,00	0,00	0,00	0,00
2.15 . 2-15.0-00.0-00.01 . 01 . 01 . 2.09 . 01	Penyediaan Jasa Pemeliharaan, Biaya Pemeliharaan, dan Pajak Kendaraan Perorangan Dinas atau Kendaraan Dinas Jabatan	294.385.000,00	0,00	0,00	0,00
		291.848.984,00	0,00	0,00	0,00
2.15 . 2-15.0-00.0-00.01 . 01 . 01 . 2.09 . 09	Pemeliharaan/Rehabilitasi Gedung Kantor dan Bangunan Lainnya	164.115.000,00	0,00	0,00	0,00
		158.313.320,00	0,00	0,00	0,00
2.15 . 2-15.0-00.0-00.01 . 01 . 01 . 2.09 . 10	Pemeliharaan/Rehabilitasi Sarana dan Prasarana Gedung Kantor atau Bangunan Lainnya	31.000.000,00	0,00	0,00	0,00
		30.999.000,00	0,00	0,00	0,00
	<i>Keluaran : tersedianya pemeliharaan fasilitas dan alat angkut kantor, Target : 12.00 Bulan</i>				
2.15 . 2-15.0-00.0-00.01 . 01 . 02	Program Penyelenggaraan Lalu Lintas Dan Angkutan Jalan (LLAJ)	4.677.733.131,00	8.204.300.000,00	0,00	0,00
		4.329.533.416,00	8.096.144.400,00	0,00	0,00
2.15 . 2-15.0-00.0-00.01 . 01 . 02 . 2.02	Penyediaan Perlengkapan Jalan di Jalan Kabupaten/Kota	1.710.238.500,00	7.258.000.000,00	0,00	0,00
		1.474.563.256,00	7.224.216.400,00	0,00	0,00
2.15 . 2-15.0-00.0-00.01 . 01 . 02 . 2.02 . 01	Pembangunan Prasarana Jalan di Jalan Kabupaten/Kota	0,00	60.000.000,00	0,00	0,00
		0,00	59.210.800,00	0,00	0,00
2.15 . 2-15.0-00.0-00.01 . 01 . 02 . 2.02 . 02	Penyediaan Perlengkapan Jalan di Jalan Kabupaten/Kota	432.812.500,00	7.198.000.000,00	0,00	0,00
		302.634.820,00	7.165.005.600,00	0,00	0,00
2.15 . 2-15.0-00.0-00.01 . 01 . 02 . 2.02 . 04	Rehabilitasi dan Pemeliharaan Perlengkapan Jalan	1.277.426.000,00	0,00	0,00	0,00
		1.171.928.436,00	0,00	0,00	0,00
	<i>Keluaran : Jumlah bulan Pemeliharaan Penerangan jalan umum, Target : 3.00 Paket</i>				
2.15 . 2-15.0-00.0-00.01 . 01 . 02 . 2.03	Pengelolaan Terminal Penumpang Tipe C	313.650.000,00	0,00	0,00	0,00
		313.649.000,00	0,00	0,00	0,00
2.15 . 2-15.0-00.0-00.01 . 01 . 02 . 2.03 . 04	Rehabilitasi dan Pemeliharaan Terminal (Fasilitas Utama dan Pendukung)	313.650.000,00	0,00	0,00	0,00
		313.649.000,00	0,00	0,00	0,00
	<i>Keluaran : terpenuhinya sarana prasarana UPTD, Target : 12.00 Bulan</i>				

KODE	URAIAN URUSAN, ORGANISASI, PROGRAM, KEGIATAN DAN SUB KEGIATAN	ANGGARAN			
		REALISASI			
		KELOMPOK BELANJA BELANJA			
		OPERASI	MODAL	TAK TERDUGA	TRANSFER
1	2	3	4	5	6
2.15 . 2-15.0-00.0-00.01 . 01 . 02 . 2.05	<i>Pengujian Berkala Kendaraan Bermotor</i>	200.000.000,00	0,00	0,00	0,00
		196.731.000,00	0,00	0,00	0,00
2.15 . 2-15.0-00.0-00.01 . 01 . 02 . 2.05 . 07	Pemeliharaan Sarana dan Prasarana Pengujian Berkala Kendaraan Bermotor	200.000.000,00	0,00	0,00	0,00
		196.731.000,00	0,00	0,00	0,00
	<i>Keluaran : jumlah alat uji yang terpelihara, Target : 11.00 Unit</i>				
2.15 . 2-15.0-00.0-00.01 . 01 . 02 . 2.06	<i>Pelaksanaan Manajemen dan Rekayasa Lalu Lintas untuk Jaringan Jalan Kabupaten/Kota</i>	1.391.922.000,00	946.300.000,00	0,00	0,00
		1.304.850.900,00	871.928.000,00	0,00	0,00
2.15 . 2-15.0-00.0-00.01 . 01 . 02 . 2.06 . 01	Penataan Manajemen dan Rekayasa Lalu Lintas Untuk Jaringan Jalan Kabupaten/Kota	605.045.000,00	0,00	0,00	0,00
		552.753.100,00	0,00	0,00	0,00
2.15 . 2-15.0-00.0-00.01 . 01 . 02 . 2.06 . 02	Pengadaan, Pemasangan, Perbaikan dan Pemeliharaan Perlengkapan Jalan dalam rangka Manajemen dan Rekayasa Lalu Lintas	786.877.000,00	946.300.000,00	0,00	0,00
		752.097.800,00	871.928.000,00	0,00	0,00
	<i>Keluaran : Terpeliharanya fasilitas laulintas, Target : 1.00 Paket</i>				
2.15 . 2-15.0-00.0-00.01 . 01 . 02 . 2.08	<i>Audit dan Inspeksi Keselamatan LLAJ di Jalan</i>	1.013.900.000,00	0,00	0,00	0,00
		1.005.507.260,00	0,00	0,00	0,00
2.15 . 2-15.0-00.0-00.01 . 01 . 02 . 2.08 . 04	Pelaksanaan Inspeksi, Audit dan Pemantauan Pemenuhan Persyaratan Penyelenggaraan Kompetensi Pengemudi Kendaraan Bermotor Kabupaten/Kota	930.150.000,00	0,00	0,00	0,00
		926.554.050,00	0,00	0,00	0,00
2.15 . 2-15.0-00.0-00.01 . 01 . 02 . 2.08 . 05	Pelaksanaan Inspeksi, Audit dan Pemantauan Sistem Manajemen Keselamatan Perusahaan Angkutan Umum	83.750.000,00	0,00	0,00	0,00
		78.953.210,00	0,00	0,00	0,00
	<i>Keluaran : Aplikasi penerbitan rekom perijinan, Target : 1.00 Paket</i>				
2.15 . 2-15.0-00.0-00.01 . 01 . 02 . 2.09	<i>Penyediaan Angkutan Umum untuk Jasa Angkutan Orang dan/atau Barang antar Kota dalam 1 (satu) Daerah Kabupaten/Kota</i>	48.022.631,00	0,00	0,00	0,00
		34.232.000,00	0,00	0,00	0,00
2.15 . 2-15.0-00.0-00.01 . 01 . 02 . 2.09 . 01	Penyediaan Angkutan Umum untuk Jasa Angkutan Orang dan/atau Barang antar Kota dalam 1 (satu) Daerah Kabupaten/Kota	23.462.631,00	0,00	0,00	0,00
		10.550.000,00	0,00	0,00	0,00
2.15 . 2-15.0-00.0-00.01 . 01 . 02 . 2.09 . 02	Pengendalian dan Pengawasan Ketersediaan Angkutan Umum untuk Jasa Angkutan Orang dan/atau Barang antar Kota dalam 1 (satu) Kabupaten/Kota	24.560.000,00	0,00	0,00	0,00
		23.682.000,00	0,00	0,00	0,00
	<i>Keluaran : jumlah data bengkel dan kendaraan tidak bermotor, Target : 1.00 Dokumen</i>				

KODE	URAIAN URUSAN, ORGANISASI, PROGRAM, KEGIATAN DAN SUB KEGIATAN	ANGGARAN			
		REALISASI			
		KELOMPOK BELANJA BELANJA			
		OPERASI	MODAL	TAK TERDUGA	TRANSFER
1	2	3	4	5	6
2.15 . 2-15.0-00.0-00.01 . 01 . 03	Program Pengelolaan Pelayaran	3.529.210.000,00	0,00	0,00	0,00
		3.382.293.099,00	0,00	0,00	0,00
2.15 . 2-15.0-00.0-00.01 . 01 . 03 . 2.12	<i>Pembangunan, Penerbitan Izin Pembangunan dan Pengoperasian Pelabuhan Pengumpan Lokal</i>	3.529.210.000,00	0,00	0,00	0,00
		3.382.293.099,00	0,00	0,00	0,00
2.15 . 2-15.0-00.0-00.01 . 01 . 03 . 2.12 . 03	Pengoperasian dan Pemeliharaan Pelabuhan Pengumpan Lokal	3.529.210.000,00	0,00	0,00	0,00
		3.382.293.099,00	0,00	0,00	0,00
	<i>Keluaran : jumlah bulan terpenuhinya operasional pelabuhan, Target : 12.00 Bulan</i>				
2.16	Komunikasi dan Informatika	9.166.715.902,00	1.122.405.898,00	0,00	0,00
		8.491.384.967,00	1.115.830.000,00	0,00	0,00
2.16 . 2-16.0-00.0-00.01	DINAS KOMUNIKASI DAN INFORMATIKA	9.166.715.902,00	1.122.405.898,00	0,00	0,00
		8.491.384.967,00	1.115.830.000,00	0,00	0,00
2.16 . 2-16.0-00.0-00.01 . 01	DINAS KOMUNIKASI DAN INFORMATIKA	9.166.715.902,00	1.122.405.898,00	0,00	0,00
		8.491.384.967,00	1.115.830.000,00	0,00	0,00
2.16 . 2-16.0-00.0-00.01 . 01 . 01	Program Penunjang Urusan Pemerintahan Daerah Kabupaten/Kota	5.819.538.152,00	199.500.000,00	0,00	0,00
		5.220.850.854,00	197.445.000,00	0,00	0,00
2.16 . 2-16.0-00.0-00.01 . 01 . 01 . 2.01	<i>Perencanaan, Penganggaran, dan Evaluasi Kinerja Perangkat Daerah</i>	80.096.102,00	0,00	0,00	0,00
		75.799.000,00	0,00	0,00	0,00
2.16 . 2-16.0-00.0-00.01 . 01 . 01 . 2.01 . 01	Penyusunan Dokumen Perencanaan Perangkat Daerah	69.714.000,00	0,00	0,00	0,00
		65.439.000,00	0,00	0,00	0,00
2.16 . 2-16.0-00.0-00.01 . 01 . 01 . 2.01 . 06	Koordinasi dan Penyusunan Laporan Capaian Kinerja dan Ikhtisar Realisasi Kinerja SKPD	10.382.102,00	0,00	0,00	0,00
		10.360.000,00	0,00	0,00	0,00
	<i>Keluaran : Jumlah laporan capaian kinerja dan ikhtisar realisasi kinerja OPD yang disusun, Target : 5.00 laporan</i>				
2.16 . 2-16.0-00.0-00.01 . 01 . 01 . 2.02	<i>Administrasi Keuangan Perangkat Daerah</i>	4.759.176.400,00	0,00	0,00	0,00
		4.178.408.420,00	0,00	0,00	0,00
2.16 . 2-16.0-00.0-00.01 . 01 . 01 . 2.02 . 01	Penyediaan Gaji dan Tunjangan ASN	4.568.805.000,00	0,00	0,00	0,00
		3.988.997.020,00	0,00	0,00	0,00
2.16 . 2-16.0-00.0-00.01 . 01 . 01 . 2.02 . 03	Pelaksanaan Penatausahaan dan Pengujian/Verifikasi Keuangan SKPD	180.371.400,00	0,00	0,00	0,00
		179.771.400,00	0,00	0,00	0,00

KODE	URAIAN URUSAN, ORGANISASI, PROGRAM, KEGIATAN DAN SUB KEGIATAN	ANGGARAN			
		REALISASI			
		KELOMPOK BELANJA BELANJA			
		OPERASI	MODAL	TAK TERDUGA	TRANSFER
1	2	3	4	5	6
2.16 . 2-16.0-00.0-00.01 . 01 . 01 . 2.02 . 05	Koordinasi dan Penyusunan Laporan Keuangan Akhir Tahun SKPD	5.000.000,00	0,00	0,00	0,00
		4.640.000,00	0,00	0,00	0,00
2.16 . 2-16.0-00.0-00.01 . 01 . 01 . 2.02 . 07	Koordinasi dan Penyusunan Laporan Keuangan Bulanan/Triwulanan/Semesteran SKPD	5.000.000,00	0,00	0,00	0,00
		5.000.000,00	0,00	0,00	0,00
	<i>Keluaran : Jumlah laporan keuangan semesteran yang disusun, Target : 2.00 Laporan</i>				
2.16 . 2-16.0-00.0-00.01 . 01 . 01 . 2.04	Administrasi Pendapatan Daerah Kewenangan Perangkat Daerah	50.000.000,00	0,00	0,00	0,00
		49.700.000,00	0,00	0,00	0,00
2.16 . 2-16.0-00.0-00.01 . 01 . 01 . 2.04 . 05	Pengolahan Data Retribusi Daerah	50.000.000,00	0,00	0,00	0,00
		49.700.000,00	0,00	0,00	0,00
	<i>Keluaran : Jumlah dokumen monev dal menara telekomunikasi yang disusun, Target : 1.00 dokumen</i>				
2.16 . 2-16.0-00.0-00.01 . 01 . 01 . 2.05	Administrasi Kepegawaian Perangkat Daerah	21.875.000,00	0,00	0,00	0,00
		20.460.000,00	0,00	0,00	0,00
2.16 . 2-16.0-00.0-00.01 . 01 . 01 . 2.05 . 02	Pengadaan Pakaian Dinas Beserta Atribut Kelengkapannya	21.875.000,00	0,00	0,00	0,00
		20.460.000,00	0,00	0,00	0,00
2.16 . 2-16.0-00.0-00.01 . 01 . 01 . 2.05 . 09	Pendidikan dan Pelatihan Pegawai Berdasarkan Tugas dan Fungsi	0,00	0,00	0,00	0,00
		0,00	0,00	0,00	0,00
	<i>Keluaran : Jumlah kursus pelatihan singkat bagi aparatur pemerintah, Target : 1.00 kegiatan</i>				
2.16 . 2-16.0-00.0-00.01 . 01 . 01 . 2.06	Administrasi Umum Perangkat Daerah	323.231.650,00	0,00	0,00	0,00
		320.480.771,00	0,00	0,00	0,00
2.16 . 2-16.0-00.0-00.01 . 01 . 01 . 2.06 . 02	Penyediaan Peralatan dan Perlengkapan Kantor	60.000.000,00	0,00	0,00	0,00
		59.908.500,00	0,00	0,00	0,00
2.16 . 2-16.0-00.0-00.01 . 01 . 01 . 2.06 . 04	Penyediaan Bahan Logistik Kantor	28.460.000,00	0,00	0,00	0,00
		28.460.000,00	0,00	0,00	0,00
2.16 . 2-16.0-00.0-00.01 . 01 . 01 . 2.06 . 05	Penyediaan Barang Cetak dan Penggandaan	11.370.000,00	0,00	0,00	0,00
		11.369.800,00	0,00	0,00	0,00
2.16 . 2-16.0-00.0-00.01 . 01 . 01 . 2.06 . 06	Penyediaan Bahan Bacaan dan Peraturan Perundang-undangan	3.000.000,00	0,00	0,00	0,00
		2.090.000,00	0,00	0,00	0,00

KODE	URAIAN URUSAN, ORGANISASI, PROGRAM, KEGIATAN DAN SUB KEGIATAN	ANGGARAN			
		REALISASI			
		KELOMPOK BELANJA BELANJA			
		OPERASI	MODAL	TAK TERDUGA	TRANSFER
1	2	3	4	5	6
2.16 . 2-16.0-00.0-00.01 . 01 . 01 . 2.06 . 09	Penyelenggaraan Rapat Koordinasi dan Konsultasi SKPD	220.401.650,00	0,00	0,00	0,00
		218.652.471,00	0,00	0,00	0,00
	<i>Keluaran : Jumlah bulan pelaksanaan koordinasi dan konsultasi dalam dan luar daerah, Target : 12.00 Bulan</i>				
2.16 . 2-16.0-00.0-00.01 . 01 . 01 . 2.07	Pengadaan Barang Milik Daerah Penunjang Urusan Pemerintah Daerah	0,00	199.500.000,00	0,00	0,00
		0,00	197.445.000,00	0,00	0,00
2.16 . 2-16.0-00.0-00.01 . 01 . 01 . 2.07 . 06	Pengadaan Peralatan dan Mesin Lainnya	0,00	199.500.000,00	0,00	0,00
		0,00	197.445.000,00	0,00	0,00
	<i>Keluaran : Jumlah Pengadaan Peralatan dan Perlengkapan Kantor, Target : 24.00 Item</i>				
2.16 . 2-16.0-00.0-00.01 . 01 . 01 . 2.08	Penyediaan Jasa Penunjang Urusan Pemerintahan Daerah	257.514.000,00	0,00	0,00	0,00
		252.602.120,00	0,00	0,00	0,00
2.16 . 2-16.0-00.0-00.01 . 01 . 01 . 2.08 . 01	Penyediaan Jasa Surat Menyurat	5.100.000,00	0,00	0,00	0,00
		5.100.000,00	0,00	0,00	0,00
2.16 . 2-16.0-00.0-00.01 . 01 . 01 . 2.08 . 02	Penyediaan Jasa Komunikasi, Sumber Daya Air dan Listrik	30.414.000,00	0,00	0,00	0,00
		25.745.120,00	0,00	0,00	0,00
2.16 . 2-16.0-00.0-00.01 . 01 . 01 . 2.08 . 04	Penyediaan Jasa Pelayanan Umum Kantor	222.000.000,00	0,00	0,00	0,00
		221.757.000,00	0,00	0,00	0,00
	<i>Keluaran : Jumlah penyediaan dana untuk pembayaran honor tenaga penunjang kegiatan, Target : 12.00 Bulan</i>				
2.16 . 2-16.0-00.0-00.01 . 01 . 01 . 2.09	Pemeliharaan Barang Milik Daerah Penunjang Urusan Pemerintahan Daerah	327.645.000,00	0,00	0,00	0,00
		323.400.543,00	0,00	0,00	0,00
2.16 . 2-16.0-00.0-00.01 . 01 . 01 . 2.09 . 01	Penyediaan Jasa Pemeliharaan, Biaya Pemeliharaan, dan Pajak Kendaraan Perorangan Dinas atau Kendaraan Dinas Jabatan	63.895.000,00	0,00	0,00	0,00
		61.518.543,00	0,00	0,00	0,00
2.16 . 2-16.0-00.0-00.01 . 01 . 01 . 2.09 . 06	Pemeliharaan Peralatan dan Mesin Lainnya	22.500.000,00	0,00	0,00	0,00
		22.382.000,00	0,00	0,00	0,00
2.16 . 2-16.0-00.0-00.01 . 01 . 01 . 2.09 . 09	Pemeliharaan/Rehabilitasi Gedung Kantor dan Bangunan Lainnya	215.750.000,00	0,00	0,00	0,00
		214.000.000,00	0,00	0,00	0,00
2.16 . 2-16.0-00.0-00.01 . 01 . 01 . 2.09 . 10	Pemeliharaan/Rehabilitasi Sarana dan Prasarana Gedung Kantor atau Bangunan Lainnya	25.500.000,00	0,00	0,00	0,00
		25.500.000,00	0,00	0,00	0,00

KODE	URAIAN URUSAN, ORGANISASI, PROGRAM, KEGIATAN DAN SUB KEGIATAN	ANGGARAN			
		REALISASI			
		KELOMPOK BELANJA BELANJA			
		OPERASI	MODAL	TAK TERDUGA	TRANSFER
1	2	3	4	5	6
	<i>Keluaran</i> : Jumlah bulan pemeliharaan sarana dan prasarana gedung kantor, <i>Target</i> : 12.00 Bulan				
2.16 . 2-16.0-00.0-00.01 . 01 . 02	Program Pengelolaan Informasi Dan Komunikasi Publik	1.315.559.000,00	165.350.000,00	0,00	0,00
		1.265.237.913,00	165.050.000,00	0,00	0,00
2.16 . 2-16.0-00.0-00.01 . 01 . 02 . 2.01	<i>Pengelolaan Informasi dan Komunikasi Publik Pemerintah Daerah Kabupaten/Kota</i>	1.256.272.000,00	0,00	0,00	0,00
		1.212.304.813,00	0,00	0,00	0,00
2.16 . 2-16.0-00.0-00.01 . 01 . 02 . 2.01 . 02	Monitoring Opini dan Aspirasi Publik	0,00	0,00	0,00	0,00
		0,00	0,00	0,00	0,00
2.16 . 2-16.0-00.0-00.01 . 01 . 02 . 2.01 . 03	Monitoring Informasi dan Penetapan Agenda Prioritas Komunikasi Pemerintah Daerah	0,00	0,00	0,00	0,00
		0,00	0,00	0,00	0,00
2.16 . 2-16.0-00.0-00.01 . 01 . 02 . 2.01 . 04	Pengelolaan Konten dan Perencanaan Media Komunikasi Publik	116.670.000,00	0,00	0,00	0,00
		116.641.000,00	0,00	0,00	0,00
2.16 . 2-16.0-00.0-00.01 . 01 . 02 . 2.01 . 05	Pengelolaan Media Komunikasi Publik	453.523.000,00	0,00	0,00	0,00
		444.294.633,00	0,00	0,00	0,00
2.16 . 2-16.0-00.0-00.01 . 01 . 02 . 2.01 . 06	Pelayanan Informasi Publik	82.530.000,00	0,00	0,00	0,00
		82.030.500,00	0,00	0,00	0,00
2.16 . 2-16.0-00.0-00.01 . 01 . 02 . 2.01 . 07	Layanan Hubungan Media	317.050.000,00	0,00	0,00	0,00
		297.710.000,00	0,00	0,00	0,00
2.16 . 2-16.0-00.0-00.01 . 01 . 02 . 2.01 . 01	Koordinasi dan Sinkronisasi Pengumpulan, Pengolahan, Analisis dan Diseminasi Data Statistik Sektoral	116.255.000,00	0,00	0,00	0,00
		110.442.700,00	0,00	0,00	0,00
2.16 . 2-16.0-00.0-00.01 . 01 . 02 . 2.01 . 03	Membangun Metadata Statistik Sektoral	22.220.000,00	0,00	0,00	0,00
		21.158.780,00	0,00	0,00	0,00
2.16 . 2-16.0-00.0-00.01 . 01 . 02 . 2.01 . 03	Pelaksanaan Keamanan Informasi Pemerintahan Daerah Kabupaten/Kota Berbasis Elektronik dan Non Elektronik	148.024.000,00	0,00	0,00	0,00
		140.027.200,00	0,00	0,00	0,00
	<i>Keluaran</i> : Jumlah OPD yang telah menerapkan sistem manajemen keamanan informasi, <i>Target</i> : 7.00 SKPD				
2.16 . 2-16.0-00.0-00.01 . 01 . 02 . 2.02	<i>Penetapan Pola Hubungan Komunikasi Sandi Antar Perangkat Daerah Kabupaten/Kota</i>	59.287.000,00	165.350.000,00	0,00	0,00
		52.933.100,00	165.050.000,00	0,00	0,00
2.16 . 2-16.0-00.0-00.01 . 01 . 02 . 2.02 . 01	Operasionalisasi Jaring Komunikasi Sandi Pemerintah Daerah Kabupaten/Kota	59.287.000,00	165.350.000,00	0,00	0,00
		52.933.100,00	165.050.000,00	0,00	0,00

KODE	URAIAN URUSAN, ORGANISASI, PROGRAM, KEGIATAN DAN SUB KEGIATAN	ANGGARAN			
		REALISASI			
		KELOMPOK BELANJA BELANJA			
		OPERASI	MODAL	TAK TERDUGA	TRANSFER
1	2	3	4	5	6
	<i>Keluaran : Jumlah data, informasi dan berita yang masuk dalam system persandian, Target : 1,500.00 item</i>				
2.16 . 2-16.0-00.0-00.01 . 01 . 03	Program Pengelolaan Aplikasi Informatika	2.031.618.750,00	757.555.898,00	0,00	0,00
		2.005.296.200,00	753.335.000,00	0,00	0,00
2.16 . 2-16.0-00.0-00.01 . 01 . 03 . 2.01	<i>Pengelolaan Nama Domain yang telah Ditetapkan oleh Pemerintah Pusat dan Sub Domain di Lingkup Pemerintah Daerah Kabupaten/Kota</i>	344.333.750,00	0,00	0,00	0,00
		341.588.000,00	0,00	0,00	0,00
2.16 . 2-16.0-00.0-00.01 . 01 . 03 . 2.01 . 02	Penatalaksanaan dan Pengawasan Nama Domain dan Sub Domain dalam Penyelenggaraan Pemerintahan Daerah Kabupaten/Kota	70.375.750,00	0,00	0,00	0,00
		68.150.000,00	0,00	0,00	0,00
2.16 . 2-16.0-00.0-00.01 . 01 . 03 . 2.01 . 03	Penyelenggaraan Sistem Jaringan Intra Pemerintah Daerah	273.958.000,00	0,00	0,00	0,00
		273.438.000,00	0,00	0,00	0,00
	<i>Keluaran : Jumlah bulan pelaksanaan kegiatan peningkatan transfer data digital bagi OPD dan UPTD (57 OPD, 48 UPTD), Target : 12.00 bulan</i>				
2.16 . 2-16.0-00.0-00.01 . 01 . 03 . 2.02	<i>Pengelolaan e-government Di Lingkup Pemerintah Daerah Kabupaten/Kota</i>	1.687.285.000,00	757.555.898,00	0,00	0,00
		1.663.708.200,00	753.335.000,00	0,00	0,00
2.16 . 2-16.0-00.0-00.01 . 01 . 03 . 2.02 . 01	Penatalaksanaan dan Pengawasan e-government dalam Penyelenggaraan Pemerintahan Daerah Kabupaten/Kota	249.775.000,00	0,00	0,00	0,00
		248.310.200,00	0,00	0,00	0,00
2.16 . 2-16.0-00.0-00.01 . 01 . 03 . 2.02 . 04	Penyelenggaraan Sistem Komunikasi Intra Pemerintah Daerah	1.187.624.000,00	757.555.898,00	0,00	0,00
		1.176.140.000,00	753.335.000,00	0,00	0,00
2.16 . 2-16.0-00.0-00.01 . 01 . 03 . 2.02 . 07	Pengembangan Aplikasi dan Proses Bisnis Pemerintahan Berbasis Elektronik	190.291.000,00	0,00	0,00	0,00
		182.783.000,00	0,00	0,00	0,00
2.16 . 2-16.0-00.0-00.01 . 01 . 03 . 2.02 . 09	Pengembangan dan Pengelolaan Ekosistem Kabupaten/Kota Cerdas dan Kota Cerdas	59.595.000,00	0,00	0,00	0,00
		56.475.000,00	0,00	0,00	0,00
2.16 . 2-16.0-00.0-00.01 . 01 . 03 . 2.02 . 10	Pengembangan dan Pengelolaan Sumber Daya Teknologi Informasi dan Komunikasi Pemerintah Daerah	0,00	0,00	0,00	0,00
		0,00	0,00	0,00	0,00
	<i>Keluaran : Jumlah kegiatan pelatihan dan BinteK di bidang TIK bagi SDM OPD, Target : 4.00 Kegiatan</i>				
2.17	Koperasi, Usaha Kecil dan Menengah	9.527.785.974,00	109.000.000,00	0,00	0,00
		7.148.835.568,00	66.500.000,00	0,00	0,00
2.17 . 2-17.3-31.0-00.01	DINAS PERINDUSTRIAN, KOPERASI, USAHA KECIL DAN MENENGAH	9.527.785.974,00	109.000.000,00	0,00	0,00
		7.148.835.568,00	66.500.000,00	0,00	0,00

KODE	URAIAN URUSAN, ORGANISASI, PROGRAM, KEGIATAN DAN SUB KEGIATAN	ANGGARAN			
		REALISASI			
		KELOMPOK BELANJA BELANJA			
		OPERASI	MODAL	TAK TERDUGA	TRANSFER
1	2	3	4	5	6
2.17 . 2-17.3-31.0-00.01 . 01	DINAS PERINDUSTRIAN, KOPERASI, USAHA KECIL DAN MENENGAH	9.527.785.974,00	109.000.000,00	0,00	0,00
		7.148.835.568,00	66.500.000,00	0,00	0,00
2.17 . 2-17.3-31.0-00.01 . 01 . 01	Program Penunjang Urusan Pemerintahan Daerah Kabupaten/Kota	5.125.760.974,00	109.000.000,00	0,00	0,00
		4.018.244.263,00	66.500.000,00	0,00	0,00
2.17 . 2-17.3-31.0-00.01 . 01 . 01 . 2.01	<i>Perencanaan, Penganggaran, dan Evaluasi Kinerja Perangkat Daerah</i>	32.530.000,00	0,00	0,00	0,00
		32.530.000,00	0,00	0,00	0,00
2.17 . 2-17.3-31.0-00.01 . 01 . 01 . 2.01 . 06	Koordinasi dan Penyusunan Laporan Capaian Kinerja dan Ikhtisar Realisasi Kinerja SKPD	32.530.000,00	0,00	0,00	0,00
		32.530.000,00	0,00	0,00	0,00
	<i>Keluaran : Jumlah buku/laporan (renstra, renja, RKA-DPA penetapan/perubahan,e-lakip,LKP),LLPD, POK, dll), Target : 10.00 Buku</i>				
2.17 . 2-17.3-31.0-00.01 . 01 . 01 . 2.02	<i>Administrasi Keuangan Perangkat Daerah</i>	4.176.019.788,00	0,00	0,00	0,00
		3.229.447.860,00	0,00	0,00	0,00
2.17 . 2-17.3-31.0-00.01 . 01 . 01 . 2.02 . 01	Penyediaan Gaji dan Tunjangan ASN	4.176.019.788,00	0,00	0,00	0,00
		3.229.447.860,00	0,00	0,00	0,00
	<i>Keluaran : Tambahan Penghasilan Kesejahteraan PNSD, Target : 14.00 Bulan</i>				
2.17 . 2-17.3-31.0-00.01 . 01 . 01 . 2.05	<i>Administrasi Kepegawaian Perangkat Daerah</i>	169.999.900,00	0,00	0,00	0,00
		93.162.500,00	0,00	0,00	0,00
2.17 . 2-17.3-31.0-00.01 . 01 . 01 . 2.05 . 02	Pengadaan Pakaian Dinas Beserta Atribut Kelengkapannya	19.999.900,00	0,00	0,00	0,00
		14.262.500,00	0,00	0,00	0,00
2.17 . 2-17.3-31.0-00.01 . 01 . 01 . 2.05 . 09	Pendidikan dan Pelatihan Pegawai Berdasarkan Tugas dan Fungsi	150.000.000,00	0,00	0,00	0,00
		78.900.000,00	0,00	0,00	0,00
	<i>Keluaran : Jumlah aparatur sipil negara yang mengikuti pendidikan dan pelatihan, Target : 30.00 Orang</i>				
2.17 . 2-17.3-31.0-00.01 . 01 . 01 . 2.06	<i>Administrasi Umum Perangkat Daerah</i>	221.777.186,00	109.000.000,00	0,00	0,00
		212.506.118,00	66.500.000,00	0,00	0,00
2.17 . 2-17.3-31.0-00.01 . 01 . 01 . 2.06 . 02	Penyediaan Peralatan dan Perlengkapan Kantor	54.671.000,00	109.000.000,00	0,00	0,00
		51.704.000,00	66.500.000,00	0,00	0,00
2.17 . 2-17.3-31.0-00.01 . 01 . 01 . 2.06 . 04	Penyediaan Bahan Logistik Kantor	35.000.000,00	0,00	0,00	0,00
		29.156.000,00	0,00	0,00	0,00

KODE	URAIAN URUSAN, ORGANISASI, PROGRAM, KEGIATAN DAN SUB KEGIATAN	ANGGARAN			
		REALISASI			
		KELOMPOK BELANJA BELANJA			
		OPERASI	MODAL	TAK TERDUGA	TRANSFER
1	2	3	4	5	6
2.17 . 2-17.3-31.0-00.01 . 01 . 01 . 2.06 . 05	Penyediaan Barang Cetak dan Penggandaan	10.000.000,00	0,00	0,00	0,00
		10.000.000,00	0,00	0,00	0,00
2.17 . 2-17.3-31.0-00.01 . 01 . 01 . 2.06 . 06	Penyediaan Bahan Bacaan dan Peraturan Perundang-undangan	2.100.000,00	0,00	0,00	0,00
		2.100.000,00	0,00	0,00	0,00
2.17 . 2-17.3-31.0-00.01 . 01 . 01 . 2.06 . 09	Penyelenggaraan Rapat Koordinasi dan Konsultasi SKPD	120.006.186,00	0,00	0,00	0,00
		119.546.118,00	0,00	0,00	0,00
	<i>Keluaran : Jumlah perjalanan dinas, Target : 908.00 OH</i>				
2.17 . 2-17.3-31.0-00.01 . 01 . 01 . 2.08	Penyediaan Jasa Penunjang Urusan Pemerintahan Daerah	406.318.200,00	0,00	0,00	0,00
		350.535.785,00	0,00	0,00	0,00
2.17 . 2-17.3-31.0-00.01 . 01 . 01 . 2.08 . 01	Penyediaan Jasa Surat Menyurat	3.300.000,00	0,00	0,00	0,00
		3.000.000,00	0,00	0,00	0,00
2.17 . 2-17.3-31.0-00.01 . 01 . 01 . 2.08 . 02	Penyediaan Jasa Komunikasi, Sumber Daya Air dan Listrik	108.180.000,00	0,00	0,00	0,00
		73.333.785,00	0,00	0,00	0,00
2.17 . 2-17.3-31.0-00.01 . 01 . 01 . 2.08 . 03	Penyediaan Jasa Peralatan dan Perlengkapan Kantor	133.036.200,00	0,00	0,00	0,00
		133.036.000,00	0,00	0,00	0,00
2.17 . 2-17.3-31.0-00.01 . 01 . 01 . 2.08 . 04	Penyediaan Jasa Pelayanan Umum Kantor	161.802.000,00	0,00	0,00	0,00
		141.166.000,00	0,00	0,00	0,00
	<i>Keluaran : Jumlah bulan aparatur yang mendapatkan honor, Target : 12.00 Bulan</i>				
2.17 . 2-17.3-31.0-00.01 . 01 . 01 . 2.09	Pemeliharaan Barang Milik Daerah Penunjang Urusan Pemerintahan Daerah	119.115.900,00	0,00	0,00	0,00
		100.062.000,00	0,00	0,00	0,00
2.17 . 2-17.3-31.0-00.01 . 01 . 01 . 2.09 . 01	Penyediaan Jasa Pemeliharaan, Biaya Pemeliharaan, dan Pajak Kendaraan Perorangan Dinas atau Kendaraan Dinas Jabatan	68.650.000,00	0,00	0,00	0,00
		66.287.000,00	0,00	0,00	0,00
2.17 . 2-17.3-31.0-00.01 . 01 . 01 . 2.09 . 09	Pemeliharaan/Rehabilitasi Gedung Kantor dan Bangunan Lainnya	50.465.900,00	0,00	0,00	0,00
		33.775.000,00	0,00	0,00	0,00
	<i>Keluaran : Jumlah/Volume gedung yang dibangun/dipelihara, Target : 1,600.00 M2</i>				
2.17 . 2-17.3-31.0-00.01 . 01 . 02	Program Perencanaan Dan Pembangunan Industri	1.121.027.000,00	0,00	0,00	0,00
		983.963.887,00	0,00	0,00	0,00

KODE	URAIAN URUSAN, ORGANISASI, PROGRAM, KEGIATAN DAN SUB KEGIATAN	ANGGARAN			
		REALISASI			
		KELOMPOK BELANJA BELANJA			
		OPERASI	MODAL	TAK TERDUGA	TRANSFER
1	2	3	4	5	6
2.17.2-17.3-31.0-00.01.01.02.2.01	<i>Penyusunan, Penerapan dan Evaluasi Rencana Pembangunan Industri Kabupaten/Kota</i>	1.121.027.000,00	0,00	0,00	0,00
		983.963.887,00	0,00	0,00	0,00
2.17.2-17.3-31.0-00.01.01.02.2.01.01	Penyusunan Rencana Pembangunan Industri Kabupaten/Kota	115.254.000,00	0,00	0,00	0,00
		102.773.520,00	0,00	0,00	0,00
2.17.2-17.3-31.0-00.01.01.02.2.01.03	Koordinasi, Sinkronisasi, dan Pelaksanaan Pembangunan Sumber Daya Industri	241.336.000,00	0,00	0,00	0,00
		194.043.300,00	0,00	0,00	0,00
2.17.2-17.3-31.0-00.01.01.02.2.01.05	Koordinasi, Sinkronisasi, dan Pelaksanaan Pemberdayaan Industri dan Peran Serta Masyarakat	764.437.000,00	0,00	0,00	0,00
		687.147.067,00	0,00	0,00	0,00
	<i>Keluaran : Jumlah IKM di Lingkungan IHT yang mendapatkan pembinaan kemampuan produksi, Target : 50.00 Orang</i>				
2.17.2-17.3-31.0-00.01.01.03	Program Pengawasan Dan Pemeriksaan Koperasi	204.813.000,00	0,00	0,00	0,00
		193.440.900,00	0,00	0,00	0,00
2.17.2-17.3-31.0-00.01.01.03.2.01	<i>Pemeriksaan dan Pengawasan Koperasi, Koperasi Simpan Pinjam/Unit Simpan Pinjam Koperasi yang Wilayah Keanggotaannya dalam Daerah Kabupaten/Kota</i>	204.813.000,00	0,00	0,00	0,00
		193.440.900,00	0,00	0,00	0,00
2.17.2-17.3-31.0-00.01.01.03.2.01.01	Pengawasan Kekuatan, Kesehatan, Kemandirian, Ketangguhan, serta Akuntabilitas Koperasi Kewenangan Kabupaten/Kota	152.225.000,00	0,00	0,00	0,00
		146.795.500,00	0,00	0,00	0,00
2.17.2-17.3-31.0-00.01.01.03.2.01.02	Pemeriksaan Kepatuhan Koperasi terhadap Peraturan Perundang-Undangan Kewenangan Kabupaten/Kota	52.588.000,00	0,00	0,00	0,00
		46.645.400,00	0,00	0,00	0,00
	<i>Keluaran : -, Target : 30.00 koperasi</i>				
2.17.2-17.3-31.0-00.01.01.04	Program Penilaian Kesehatan KSP/USP Koperasi	121.400.000,00	0,00	0,00	0,00
		99.249.703,00	0,00	0,00	0,00
2.17.2-17.3-31.0-00.01.01.04.2.01	<i>Penilaian Kesehatan Koperasi Simpan Pinjam/Unit Simpan Pinjam Koperasi yang Wilayah Keanggotaannya dalam 1 (satu) Daerah Kabupaten/Kota</i>	121.400.000,00	0,00	0,00	0,00
		99.249.703,00	0,00	0,00	0,00
2.17.2-17.3-31.0-00.01.01.04.2.01.01	Pelaksanaan Penilaian Kesehatan KSP/USP Koperasi Kewenangan Kabupaten/Kota	26.100.000,00	0,00	0,00	0,00
		8.794.703,00	0,00	0,00	0,00
2.17.2-17.3-31.0-00.01.01.04.2.01.01	Fasilitasi Pengumpulan, Pengolahan dan Analisis Data Industri, Data Kawasan Industri serta Data Lain Lingkup Kabupaten/Kota melalui Sistem Informasi Industri Nasional (SIINas)	95.300.000,00	0,00	0,00	0,00
		90.455.000,00	0,00	0,00	0,00
	<i>Keluaran : Jumlah Profil Perusahaan Industri di Kabupaten kendal, Target : 1.00 Dokumen</i>				

KODE	URAIAN URUSAN, ORGANISASI, PROGRAM, KEGIATAN DAN SUB KEGIATAN	ANGGARAN			
		REALISASI			
		KELOMPOK BELANJA BELANJA			
		OPERASI	MODAL	TAK TERDUGA	TRANSFER
1	2	3	4	5	6
2.17.2-17.3-31.0-00.01.01.05	Program Pendidikan Dan Latihan Perkoperasian	902.377.000,00	0,00	0,00	0,00
		735.539.715,00	0,00	0,00	0,00
2.17.2-17.3-31.0-00.01.01.05.2.01	<i>Pendidikan dan Latihan Perkoperasian bagi Koperasi yang Wilayah Keanggotaan dalam Daerah Kabupaten/Kota</i>	902.377.000,00	0,00	0,00	0,00
		735.539.715,00	0,00	0,00	0,00
2.17.2-17.3-31.0-00.01.01.05.2.01.01	Peningkatan Pemahaman dan Pengetahuan Perkoperasian serta Kapasitas dan Kompetensi SDM Koperasi	902.377.000,00	0,00	0,00	0,00
		735.539.715,00	0,00	0,00	0,00
2.17.2-17.3-31.0-00.01.01.05.2.01.03	Pengendalian dan Pengawasan Pelaksanaan Perizinan Pemanfaatan Langsung Panas Bumi dalam Daerah Kabupaten/Kota	0,00	0,00	0,00	0,00
		0,00	0,00	0,00	0,00
	Keluaran : -, Target : 0.00 -				
2.17.2-17.3-31.0-00.01.01.07	Program Pemberdayaan Usaha Menengah, Usaha Kecil, Dan Usaha Mikro (UMKM)	1.474.392.500,00	0,00	0,00	0,00
		679.596.050,00	0,00	0,00	0,00
2.17.2-17.3-31.0-00.01.01.07.2.01	<i>Pemberdayaan Usaha Mikro yang Dilakukan melalui Pendataan, Kemitraan, Kemudahan Perizinan, Penguatan Kelembagaan dan Koordinasi dengan Para Pemangku Kepentingan</i>	1.474.392.500,00	0,00	0,00	0,00
		679.596.050,00	0,00	0,00	0,00
2.17.2-17.3-31.0-00.01.01.07.2.01.02	Pemberdayaan melalui Kemitraan Usaha Mikro	890.152.000,00	0,00	0,00	0,00
		483.078.550,00	0,00	0,00	0,00
2.17.2-17.3-31.0-00.01.01.07.2.01.04	Pemberdayaan Kelembagaan Potensi dan Pengembangan Usaha Mikro	415.088.500,00	0,00	0,00	0,00
		38.936.000,00	0,00	0,00	0,00
2.17.2-17.3-31.0-00.01.01.07.2.01.06	Peningkatan Pemahaman dan Pengetahuan Usaha Mikro serta Kapasitas dan Kompetensi SDM Usaha Mikro	169.152.000,00	0,00	0,00	0,00
		157.581.500,00	0,00	0,00	0,00
	Keluaran : -, Target : 0.00 -				
2.17.2-17.3-31.0-00.01.01.08	Program Pengembangan UMKM	578.015.500,00	0,00	0,00	0,00
		438.801.050,00	0,00	0,00	0,00
2.17.2-17.3-31.0-00.01.01.08.2.01	<i>Pengembangan Usaha Mikro dengan Orientasi Peningkatan Skala Usaha menjadi Usaha Kecil</i>	578.015.500,00	0,00	0,00	0,00
		438.801.050,00	0,00	0,00	0,00
2.17.2-17.3-31.0-00.01.01.08.2.01.01	Fasilitasi Usaha Mikro Menjadi Usaha Kecil dalam Pengembangan Produksi dan Pengolahan, Pemasaran, SDM, serta Desain dan Teknologi	578.015.500,00	0,00	0,00	0,00
		438.801.050,00	0,00	0,00	0,00
	Keluaran : Jumlah peserta, Target : 10.00 Kegiatan				

KODE	URAIAN URUSAN, ORGANISASI, PROGRAM, KEGIATAN DAN SUB KEGIATAN	ANGGARAN			
		REALISASI			
		KELOMPOK BELANJA BELANJA			
		OPERASI	MODAL	TAK TERDUGA	TRANSFER
1	2	3	4	5	6
2.18	Penanaman Modal	7.333.776.439,00	600.871.860,00	0,00	0,00
		6.635.590.900,00	597.454.000,00	0,00	0,00
2.18 . 2-18.0-00.0-00.01	DINAS PENANAMAN MODAL DAN PELAYANAN TERPADU SATU PINTU	7.333.776.439,00	600.871.860,00	0,00	0,00
		6.635.590.900,00	597.454.000,00	0,00	0,00
2.18 . 2-18.0-00.0-00.01 . 01	DINAS PENANAMAN MODAL DAN PELAYANAN TERPADU SATU PINTU	7.333.776.439,00	600.871.860,00	0,00	0,00
		6.635.590.900,00	597.454.000,00	0,00	0,00
2.18 . 2-18.0-00.0-00.01 . 01 . 01	Program Penunjang Urusan Pemerintahan Daerah Kabupaten/Kota	5.898.736.539,00	600.871.860,00	0,00	0,00
		5.339.427.250,00	597.454.000,00	0,00	0,00
2.18 . 2-18.0-00.0-00.01 . 01 . 01 . 2.01	<i>Perencanaan, Penganggaran, dan Evaluasi Kinerja Perangkat Daerah</i>	15.000.000,00	0,00	0,00	0,00
		14.999.850,00	0,00	0,00	0,00
2.18 . 2-18.0-00.0-00.01 . 01 . 01 . 2.01 . 06	Koordinasi dan Penyusunan Laporan Capaian Kinerja dan Ikhtisar Realisasi Kinerja SKPD	15.000.000,00	0,00	0,00	0,00
		14.999.850,00	0,00	0,00	0,00
	<i>Keluaran : Jumlah laporan capaian kinerja dan ikhtisar realisasi kinerja skpd yang disusun, Target : 13.00 Dokumen</i>				
2.18 . 2-18.0-00.0-00.01 . 01 . 01 . 2.02	<i>Administrasi Keuangan Perangkat Daerah</i>	4.143.160.847,00	0,00	0,00	0,00
		3.673.101.928,00	0,00	0,00	0,00
2.18 . 2-18.0-00.0-00.01 . 01 . 01 . 2.02 . 01	Penyediaan Gaji dan Tunjangan ASN	4.143.160.847,00	0,00	0,00	0,00
		3.673.101.928,00	0,00	0,00	0,00
	<i>Keluaran : Jumlah terbayarnya gaji pns, Target : 14.00 Bulan</i>				
2.18 . 2-18.0-00.0-00.01 . 01 . 01 . 2.05	<i>Administrasi Kepegawaian Perangkat Daerah</i>	19.690.000,00	0,00	0,00	0,00
		19.690.000,00	0,00	0,00	0,00
2.18 . 2-18.0-00.0-00.01 . 01 . 01 . 2.05 . 02	Pengadaan Pakaian Dinas Beserta Atribut Kelengkapannya	19.690.000,00	0,00	0,00	0,00
		19.690.000,00	0,00	0,00	0,00
2.18 . 2-18.0-00.0-00.01 . 01 . 01 . 2.05 . 09	Pendidikan dan Pelatihan Pegawai Berdasarkan Tugas dan Fungsi	0,00	0,00	0,00	0,00
		0,00	0,00	0,00	0,00
	<i>Keluaran : Jumlah aparatur sipil negara yang mengikuti pendidikan dan pelatihan, Target : 31.00 Orang</i>				
2.18 . 2-18.0-00.0-00.01 . 01 . 01 . 2.06	<i>Administrasi Umum Perangkat Daerah</i>	378.564.692,00	600.871.860,00	0,00	0,00
		371.971.102,00	597.454.000,00	0,00	0,00

KODE	URAIAN URUSAN, ORGANISASI, PROGRAM, KEGIATAN DAN SUB KEGIATAN	ANGGARAN			
		REALISASI			
		KELOMPOK BELANJA BELANJA			
		OPERASI	MODAL	TAK TERDUGA	TRANSFER
1	2	3	4	5	6
2.18.2-18.0-00.0-00.01.01.01.2.06.01	Penyediaan Komponen Instalasi Listrik/Penerangan Bangunan Kantor	13.800.000,00	0,00	0,00	0,00
		13.800.000,00	0,00	0,00	0,00
2.18.2-18.0-00.0-00.01.01.01.2.06.02	Penyediaan Peralatan dan Perlengkapan Kantor	81.600.000,00	600.871.860,00	0,00	0,00
		80.900.000,00	597.454.000,00	0,00	0,00
2.18.2-18.0-00.0-00.01.01.01.2.06.03	Penyediaan Peralatan Rumah Tangga	5.000.000,00	0,00	0,00	0,00
		5.000.000,00	0,00	0,00	0,00
2.18.2-18.0-00.0-00.01.01.01.2.06.04	Penyediaan Bahan Logistik Kantor	52.867.000,00	0,00	0,00	0,00
		52.862.000,00	0,00	0,00	0,00
2.18.2-18.0-00.0-00.01.01.01.2.06.05	Penyediaan Barang Cetak dan Penggandaan	115.000.000,00	0,00	0,00	0,00
		110.692.950,00	0,00	0,00	0,00
2.18.2-18.0-00.0-00.01.01.01.2.06.06	Penyediaan Bahan Bacaan dan Peraturan Perundang-undangan	11.000.000,00	0,00	0,00	0,00
		9.500.000,00	0,00	0,00	0,00
2.18.2-18.0-00.0-00.01.01.01.2.06.09	Penyelenggaraan Rapat Koordinasi dan Konsultasi SKPD	99.297.692,00	0,00	0,00	0,00
		99.216.152,00	0,00	0,00	0,00
	Keluaran : Jumlah bulan anggaran kegiatan koordinasi dan konsultasi, Target : 12.00 Bulan				
2.18.2-18.0-00.0-00.01.01.01.2.08	Penyediaan Jasa Penunjang Urusan Pemerintahan Daerah	943.874.000,00	0,00	0,00	0,00
		869.776.525,00	0,00	0,00	0,00
2.18.2-18.0-00.0-00.01.01.01.2.08.01	Penyediaan Jasa Surat Menyurat	4.250.000,00	0,00	0,00	0,00
		3.527.000,00	0,00	0,00	0,00
2.18.2-18.0-00.0-00.01.01.01.2.08.02	Penyediaan Jasa Komunikasi, Sumber Daya Air dan Listrik	305.550.000,00	0,00	0,00	0,00
		250.248.907,00	0,00	0,00	0,00
2.18.2-18.0-00.0-00.01.01.01.2.08.03	Penyediaan Jasa Peralatan dan Perlengkapan Kantor	216.800.000,00	0,00	0,00	0,00
		209.900.000,00	0,00	0,00	0,00
2.18.2-18.0-00.0-00.01.01.01.2.08.04	Penyediaan Jasa Pelayanan Umum Kantor	417.274.000,00	0,00	0,00	0,00
		406.100.618,00	0,00	0,00	0,00
	Keluaran : Jumlah bulan pelaksanaan pemberian honor-honor, Target : 12.00 Bulan				
2.18.2-18.0-00.0-00.01.01.01.2.09	Pemeliharaan Barang Milik Daerah Penunjang Urusan Pemerintahan Daerah	398.447.000,00	0,00	0,00	0,00
		389.887.845,00	0,00	0,00	0,00

KODE	URAIAN URUSAN, ORGANISASI, PROGRAM, KEGIATAN DAN SUB KEGIATAN	ANGGARAN			
		REALISASI			
		KELOMPOK BELANJA BELANJA			
		OPERASI	MODAL	TAK TERDUGA	TRANSFER
1	2	3	4	5	6
2.18 . 2-18.0-00.0-00.01 . 01 . 01 . 2.09 . 02	Penyediaan Jasa Pemeliharaan, Biaya Pemeliharaan, Pajak dan Perizinan Kendaraan Dinas Operasional atau Lapangan	72.800.000,00	0,00	0,00	0,00
		67.592.845,00	0,00	0,00	0,00
2.18 . 2-18.0-00.0-00.01 . 01 . 01 . 2.09 . 09	Pemeliharaan/Rehabilitasi Gedung Kantor dan Bangunan Lainnya	325.647.000,00	0,00	0,00	0,00
		322.295.000,00	0,00	0,00	0,00
	<i>Keluaran : Jumlah komponen listrik yang disediakan, Target : 1.00 Tahun</i>				
2.18 . 2-18.0-00.0-00.01 . 01 . 02	Program Pengembangan Iklim Penanaman Modal	96.420.000,00	0,00	0,00	0,00
		93.238.000,00	0,00	0,00	0,00
2.18 . 2-18.0-00.0-00.01 . 01 . 02 . 2.02	<i>Pembuatan Peta Potensi Investasi Kabupaten/Kota</i>	96.420.000,00	0,00	0,00	0,00
		93.238.000,00	0,00	0,00	0,00
2.18 . 2-18.0-00.0-00.01 . 01 . 02 . 2.02 . 02	Penyediaan Peta Potensi dan Peluang Usaha Kabupaten/Kota	96.420.000,00	0,00	0,00	0,00
		93.238.000,00	0,00	0,00	0,00
	<i>Keluaran : Jumlah dokumen pemeliharaan dan perawatan peta terpadu, Target : 1.00 Dokumen</i>				
2.18 . 2-18.0-00.0-00.01 . 01 . 03	Program Promosi Penanaman Modal	349.051.000,00	0,00	0,00	0,00
		339.801.800,00	0,00	0,00	0,00
2.18 . 2-18.0-00.0-00.01 . 01 . 03 . 2.01	<i>Penyelenggaraan Promosi Penanaman Modal yang menjadi Kewenangan Daerah Kabupaten/Kota</i>	349.051.000,00	0,00	0,00	0,00
		339.801.800,00	0,00	0,00	0,00
2.18 . 2-18.0-00.0-00.01 . 01 . 03 . 2.01 . 01	Penyusunan Strategi Promosi Penanaman Modal	43.480.000,00	0,00	0,00	0,00
		42.740.000,00	0,00	0,00	0,00
2.18 . 2-18.0-00.0-00.01 . 01 . 03 . 2.01 . 02	Pelaksanaan Kegiatan Promosi Penanaman Modal Daerah Kabupaten/Kota	305.571.000,00	0,00	0,00	0,00
		297.061.800,00	0,00	0,00	0,00
	<i>Keluaran : jumlah event pameran yang diikuti lokal, regional, nasional, internasional, Target : 4.00 event</i>				
2.18 . 2-18.0-00.0-00.01 . 01 . 04	Program Pelayanan Penanaman Modal	575.164.100,00	0,00	0,00	0,00
		565.871.900,00	0,00	0,00	0,00
2.18 . 2-18.0-00.0-00.01 . 01 . 04 . 2.01	<i>Pelayanan Perizinan dan Non Perizinan secara Terpadu Satu Pintu dibidang Penanaman Modal yang menjadi Kewenangan Daerah Kabupaten/ Kota</i>	575.164.100,00	0,00	0,00	0,00
		565.871.900,00	0,00	0,00	0,00
2.18 . 2-18.0-00.0-00.01 . 01 . 04 . 2.01 . 01	Penyediaan Pelayanan Terpadu Perizinan dan Nonperizinan Berbasis Sistem Pelayanan Perizinan Berusaha Terintegrasi secara Elektronik	365.809.100,00	0,00	0,00	0,00
		360.170.100,00	0,00	0,00	0,00

KODE	URAIAN URUSAN, ORGANISASI, PROGRAM, KEGIATAN DAN SUB KEGIATAN	ANGGARAN			
		REALISASI			
		KELOMPOK BELANJA BELANJA			
		OPERASI	MODAL	TAK TERDUGA	TRANSFER
1	2	3	4	5	6
2.18 . 2-18.0-00.0-00.01 . 01 . 04 . 2.01 . 02	Pemantauan Pemenuhan Komitmen Perizinan dan Non Perizinan Penanaman Modal	154.963.000,00	0,00	0,00	0,00
		154.962.800,00	0,00	0,00	0,00
2.18 . 2-18.0-00.0-00.01 . 01 . 04 . 2.01 . 03	Penyediaan Layanan Konsultasi dan Pengelolaan Pengaduan Masyarakat terhadap Pelayanan Terpadu Perizinan dan Non Perizinan	54.392.000,00	0,00	0,00	0,00
		50.739.000,00	0,00	0,00	0,00
	<i>Keluaran : Jumlah dokumen indeks kepuasan masyarakat (IKM) yang disusun, Target : 2.00 Dokumen</i>				
2.18 . 2-18.0-00.0-00.01 . 01 . 05	Program Pengendalian Pelaksanaan Penanaman Modal	297.944.800,00	0,00	0,00	0,00
		183.550.100,00	0,00	0,00	0,00
2.18 . 2-18.0-00.0-00.01 . 01 . 05 . 2.01	<i>Pengendalian Pelaksanaan Penanaman Modal yang menjadi Kewenangan Daerah Kabupaten/Kota</i>	297.944.800,00	0,00	0,00	0,00
		183.550.100,00	0,00	0,00	0,00
2.18 . 2-18.0-00.0-00.01 . 01 . 05 . 2.01 . 01	Koordinasi dan Sinkronisasi Pemantauan Pelaksanaan Penanaman Modal	50.820.000,00	0,00	0,00	0,00
		37.700.000,00	0,00	0,00	0,00
2.18 . 2-18.0-00.0-00.01 . 01 . 05 . 2.01 . 02	Koordinasi dan Sinkronisasi Pembinaan Pelaksanaan Penanaman Modal	120.744.800,00	0,00	0,00	0,00
		62.695.000,00	0,00	0,00	0,00
2.18 . 2-18.0-00.0-00.01 . 01 . 05 . 2.01 . 03	Koordinasi dan Sinkronisasi Pengawasan Pelaksanaan Penanaman Modal	126.380.000,00	0,00	0,00	0,00
		83.155.100,00	0,00	0,00	0,00
	<i>Keluaran : Jumlah perusahaan yang diawasi, Target : 50.00 Perusahaan</i>				
2.18 . 2-18.0-00.0-00.01 . 01 . 06	Program Pengelolaan Data Dan Sistem Informasi Penanaman Modal	116.460.000,00	0,00	0,00	0,00
		113.701.850,00	0,00	0,00	0,00
2.18 . 2-18.0-00.0-00.01 . 01 . 06 . 2.01	<i>Pengelolaan Data dan Informasi Perizinan dan Non Perizinan yang Terintegrasi pada Tingkat Daerah Kabupaten/Kota</i>	116.460.000,00	0,00	0,00	0,00
		113.701.850,00	0,00	0,00	0,00
2.18 . 2-18.0-00.0-00.01 . 01 . 06 . 2.01 . 01	Pengolahan, Penyajian dan Pemanfaatan Data dan Informasi Perizinan dan Non Perizinan berbasis Sistem Pelayanan Perizinan Berusaha Terintegrasi Secara Elektronik	116.460.000,00	0,00	0,00	0,00
		113.701.850,00	0,00	0,00	0,00
	<i>Keluaran : Jumlah Sistem Informasi yang di kembangkan, Target : 2.00 Sistem</i>				
2.19	Kepemudaan dan Olah Raga	17.108.434.655,00	476.906.500,00	0,00	0,00
		14.783.278.337,00	468.605.462,00	0,00	0,00
2.19 . 2-19.0-00.0-00.01	DINAS KEPEMUDAAN, OLAH RAGA DAN PARIWISATA	17.108.434.655,00	476.906.500,00	0,00	0,00
		14.783.278.337,00	468.605.462,00	0,00	0,00

KODE	URAIAN URUSAN, ORGANISASI, PROGRAM, KEGIATAN DAN SUB KEGIATAN	ANGGARAN			
		REALISASI			
		KELOMPOK BELANJA BELANJA			
		OPERASI	MODAL	TAK TERDUGA	TRANSFER
1	2	3	4	5	6
2.19.2-19.0-00.0-00.01.01	DINAS KEPEMUDAAN, OLAH RAGA DAN PARIWISATA	17.108.434.655,00	476.906.500,00	0,00	0,00
		14.783.278.337,00	468.605.462,00	0,00	0,00
2.19.2-19.0-00.0-00.01.01.01	Program Penunjang Urusan Pemerintahan Daerah Kabupaten/Kota	8.932.746.655,00	20.000.000,00	0,00	0,00
		7.781.184.069,00	15.920.000,00	0,00	0,00
2.19.2-19.0-00.0-00.01.01.01.2.01	<i>Perencanaan, Penganggaran, dan Evaluasi Kinerja Perangkat Daerah</i>	86.855.000,00	0,00	0,00	0,00
		85.432.000,00	0,00	0,00	0,00
2.19.2-19.0-00.0-00.01.01.01.2.01.01	Penyusunan Dokumen Perencanaan Perangkat Daerah	30.000.000,00	0,00	0,00	0,00
		28.632.000,00	0,00	0,00	0,00
2.19.2-19.0-00.0-00.01.01.01.2.01.06	Koordinasi dan Penyusunan Laporan Capaian Kinerja dan Ikhtisar Realisasi Kinerja SKPD	56.855.000,00	0,00	0,00	0,00
		56.800.000,00	0,00	0,00	0,00
	<i>Keluaran : Jumlah laporan monitoring kegiatan yang dilaksanakan, Target : 18.00 Laporan</i>				
2.19.2-19.0-00.0-00.01.01.01.2.02	<i>Administrasi Keuangan Perangkat Daerah</i>	6.836.121.655,00	0,00	0,00	0,00
		5.738.780.833,00	0,00	0,00	0,00
2.19.2-19.0-00.0-00.01.01.01.2.02.01	Penyediaan Gaji dan Tunjangan ASN	6.836.121.655,00	0,00	0,00	0,00
		5.738.780.833,00	0,00	0,00	0,00
	<i>Keluaran : Terbayarnya gaji dan tunjangan tambahan penghasilan, Target : 14.00 Bulan</i>				
2.19.2-19.0-00.0-00.01.01.01.2.05	<i>Administrasi Kepegawaian Perangkat Daerah</i>	0,00	0,00	0,00	0,00
		0,00	0,00	0,00	0,00
2.19.2-19.0-00.0-00.01.01.01.2.05.02	Pengadaan Pakaian Dinas Beserta Atribut Kelengkapannya	0,00	0,00	0,00	0,00
		0,00	0,00	0,00	0,00
	<i>Keluaran : Jumlah pakaian dinas dan perlengkapannya yang disediakan, Target : 40.00 Stel</i>				
2.19.2-19.0-00.0-00.01.01.01.2.06	<i>Administrasi Umum Perangkat Daerah</i>	287.000.000,00	0,00	0,00	0,00
		283.233.705,00	0,00	0,00	0,00
2.19.2-19.0-00.0-00.01.01.01.2.06.02	Penyediaan Peralatan dan Perlengkapan Kantor	70.000.000,00	0,00	0,00	0,00
		69.446.500,00	0,00	0,00	0,00
2.19.2-19.0-00.0-00.01.01.01.2.06.04	Penyediaan Bahan Logistik Kantor	80.000.000,00	0,00	0,00	0,00
		80.000.000,00	0,00	0,00	0,00

KODE	URAIAN URUSAN, ORGANISASI, PROGRAM, KEGIATAN DAN SUB KEGIATAN	ANGGARAN			
		REALISASI			
		KELOMPOK BELANJA BELANJA			
		OPERASI	MODAL	TAK TERDUGA	TRANSFER
1	2	3	4	5	6
2.19 . 2-19.0-00.0-00.01 . 01 . 01 . 2.06 . 05	Penyediaan Barang Cetak dan Penggandaan	40.000.000,00	0,00	0,00	0,00
		37.960.000,00	0,00	0,00	0,00
2.19 . 2-19.0-00.0-00.01 . 01 . 01 . 2.06 . 06	Penyediaan Bahan Bacaan dan Peraturan Perundang-undangan	7.000.000,00	0,00	0,00	0,00
		5.950.000,00	0,00	0,00	0,00
2.19 . 2-19.0-00.0-00.01 . 01 . 01 . 2.06 . 09	Penyelenggaraan Rapat Koordinasi dan Konsultasi SKPD	90.000.000,00	0,00	0,00	0,00
		89.877.205,00	0,00	0,00	0,00
	<i>Keluaran : Jumlah Laporan Koordinasi Dan Konsultasi Dalam Dan Luar Daerah Yang Dilakukan, Target : 50.00 Laporan</i>				
2.19 . 2-19.0-00.0-00.01 . 01 . 01 . 2.07	Pengadaan Barang Milik Daerah Penunjang Urusan Pemerintah Daerah	0,00	20.000.000,00	0,00	0,00
		0,00	15.920.000,00	0,00	0,00
2.19 . 2-19.0-00.0-00.01 . 01 . 01 . 2.07 . 05	Pengadaan Mebel	0,00	0,00	0,00	0,00
		0,00	0,00	0,00	0,00
2.19 . 2-19.0-00.0-00.01 . 01 . 01 . 2.07 . 10	Pengadaan Sarana dan Prasarana Gedung Kantor atau Bangunan Lainnya	0,00	20.000.000,00	0,00	0,00
		0,00	15.920.000,00	0,00	0,00
	<i>Keluaran : Jumlah unit peralatan yang disediakan, Target : 1.00 Unit</i>				
2.19 . 2-19.0-00.0-00.01 . 01 . 01 . 2.08	Penyediaan Jasa Penunjang Urusan Pemerintahan Daerah	1.565.770.000,00	0,00	0,00	0,00
		1.522.812.753,00	0,00	0,00	0,00
2.19 . 2-19.0-00.0-00.01 . 01 . 01 . 2.08 . 01	Penyediaan Jasa Surat Menyurat	3.000.000,00	0,00	0,00	0,00
		2.880.000,00	0,00	0,00	0,00
2.19 . 2-19.0-00.0-00.01 . 01 . 01 . 2.08 . 02	Penyediaan Jasa Komunikasi, Sumber Daya Air dan Listrik	325.000.000,00	0,00	0,00	0,00
		297.252.753,00	0,00	0,00	0,00
2.19 . 2-19.0-00.0-00.01 . 01 . 01 . 2.08 . 03	Penyediaan Jasa Peralatan dan Perlengkapan Kantor	25.000.000,00	0,00	0,00	0,00
		24.310.000,00	0,00	0,00	0,00
2.19 . 2-19.0-00.0-00.01 . 01 . 01 . 2.08 . 04	Penyediaan Jasa Pelayanan Umum Kantor	1.212.770.000,00	0,00	0,00	0,00
		1.198.370.000,00	0,00	0,00	0,00
	<i>Keluaran : Jumlah bulan terbayarnya honor jasa penunjang kegiatan PD, Target : 12.00 Bulan</i>				
2.19 . 2-19.0-00.0-00.01 . 01 . 01 . 2.09	Pemeliharaan Barang Milik Daerah Penunjang Urusan Pemerintahan Daerah	157.000.000,00	0,00	0,00	0,00
		150.924.778,00	0,00	0,00	0,00

KODE	URAIAN URUSAN, ORGANISASI, PROGRAM, KEGIATAN DAN SUB KEGIATAN	ANGGARAN			
		REALISASI			
		KELOMPOK BELANJA BELANJA			
		OPERASI	MODAL	TAK TERDUGA	TRANSFER
1	2	3	4	5	6
2.19 . 2-19.0-00.0-00.01 . 01 . 01 . 2.09 . 02	Penyediaan Jasa Pemeliharaan, Biaya Pemeliharaan, Pajak dan Perizinan Kendaraan Dinas Operasional atau Lapangan	80.000.000,00	0,00	0,00	0,00
		75.316.262,00	0,00	0,00	0,00
2.19 . 2-19.0-00.0-00.01 . 01 . 01 . 2.09 . 09	Pemeliharaan/Rehabilitasi Gedung Kantor dan Bangunan Lainnya	22.000.000,00	0,00	0,00	0,00
		21.386.716,00	0,00	0,00	0,00
2.19 . 2-19.0-00.0-00.01 . 01 . 01 . 2.09 . 10	Pemeliharaan/Rehabilitasi Sarana dan Prasarana Gedung Kantor atau Bangunan Lainnya	55.000.000,00	0,00	0,00	0,00
		54.221.800,00	0,00	0,00	0,00
	<i>Keluaran : Jumlah Bulan Jasa Pemeliharaan Peralatan Dan Mesin kantor, Target : 12.00 Bulan</i>				
2.19 . 2-19.0-00.0-00.01 . 01 . 02	Program Pengembangan Kapasitas Daya Saing Kepemudaan	2.574.384.000,00	391.906.500,00	0,00	0,00
		2.170.675.547,00	388.635.462,00	0,00	0,00
2.19 . 2-19.0-00.0-00.01 . 01 . 02 . 2.01	<i>Penyadaran, Pemberdayaan, dan Pengembangan Pemuda dan Kepemudaan terhadap Pemuda Pelopor Kabupaten/Kota, Wirausaha Muda Pemula, dan Pemuda Kader Kabupaten/Kota</i>	1.028.572.000,00	0,00	0,00	0,00
		750.648.900,00	0,00	0,00	0,00
2.19 . 2-19.0-00.0-00.01 . 01 . 02 . 2.01 . 02	Koordinasi, Sinkronisasi dan Penyelenggaraan Peningkatan Kapasitas Daya Saing Wira Usaha Pemula	200.000.000,00	0,00	0,00	0,00
		141.351.000,00	0,00	0,00	0,00
2.19 . 2-19.0-00.0-00.01 . 01 . 02 . 2.01 . 03	Koordinasi, Sinkronisasi dan Penyelenggaraan Peningkatan Kapasitas Daya Saing Pemuda Kader Kabupaten/Kota	0,00	0,00	0,00	0,00
		0,00	0,00	0,00	0,00
2.19 . 2-19.0-00.0-00.01 . 01 . 02 . 2.01 . 04	Pemenuhan Hak Setiap Pemuda melalui Perlindungan Pemuda, Advokasi, Akses Pengembangan Diri, Penggunaan Prasarana dan Sarana Tanpa Diskriminatif, Partisipasi Pemuda dalam Proses Perencanaan, Pelaksanaan Evaluasi dan Pengambilan Keputusan Program Strategis Kepemudaan	90.000.000,00	0,00	0,00	0,00
		84.129.900,00	0,00	0,00	0,00
2.19 . 2-19.0-00.0-00.01 . 01 . 02 . 2.01 . 08	Peningkatan Kepemimpinan, Kepeloporan dan Kesukarelawanan Pemuda	100.000.000,00	0,00	0,00	0,00
		84.528.000,00	0,00	0,00	0,00
2.19 . 2-19.0-00.0-00.01 . 01 . 02 . 2.01 . 09	Penyelenggaraan Seleksi dan Pelatihan Pasukan Pengibar Bendera	573.850.000,00	0,00	0,00	0,00
		378.718.000,00	0,00	0,00	0,00
2.19 . 2-19.0-00.0-00.01 . 01 . 02 . 2.01 . 03	Pengembangan Daya Tarik Wisata Kabupaten/Kota	64.722.000,00	0,00	0,00	0,00
		61.922.000,00	0,00	0,00	0,00
	<i>Keluaran : Jumlah Kegiatan Atraksi Wisata Yang Terfasilitasi, Target : 2.00 Kegiatan</i>				
2.19 . 2-19.0-00.0-00.01 . 01 . 02 . 2.02	<i>Pemberdayaan dan Pengembangan Organisasi Kepemudaan Tingkat Daerah Kabupaten/Kota</i>	308.250.000,00	0,00	0,00	0,00
		277.209.900,00	0,00	0,00	0,00

KODE	URAIAN URUSAN, ORGANISASI, PROGRAM, KEGIATAN DAN SUB KEGIATAN	ANGGARAN			
		REALISASI			
		KELOMPOK BELANJA BELANJA			
		OPERASI	MODAL	TAK TERDUGA	TRANSFER
1	2	3	4	5	6
2.19 . 2-19.0-00.0-00.01 . 01 . 02 . 2.02 . 01	Koordinasi, Sinkronisasi dan Pelaksanaan Pemberdayaan Pemuda atau Organisasi Kepemudaan melalui Kemitraan dengan Dunia Usaha	30.000.000,00	0,00	0,00	0,00
		20.810.000,00	0,00	0,00	0,00
2.19 . 2-19.0-00.0-00.01 . 01 . 02 . 2.02 . 02	Peningkatan Kapasitas Pemuda dan Organisasi Kepemudaan Kabupaten/Kota	258.250.000,00	0,00	0,00	0,00
		236.399.900,00	0,00	0,00	0,00
2.19 . 2-19.0-00.0-00.01 . 01 . 02 . 2.02 . 06	Pemberdayaan Masyarakat dalam Pengelolaan Kawasan Strategis Pariwisata Kabupaten/Kota	20.000.000,00	0,00	0,00	0,00
		20.000.000,00	0,00	0,00	0,00
2.19 . 2-19.0-00.0-00.01 . 01 . 02 . 2.03	<i>Keluaran : Jumlah kelompok sadar wisata yang menerima hibah, Target : 5.00 Kelompok</i> Pengelolaan Destinasi Pariwisata Kabupaten/Kota	1.237.562.000,00	391.906.500,00	0,00	0,00
		1.142.816.747,00	388.635.462,00	0,00	0,00
		72.150.000,00	0,00	0,00	0,00
		67.816.100,00	0,00	0,00	0,00
2.19 . 2-19.0-00.0-00.01 . 01 . 02 . 2.03 . 03	Pengembangan Destinasi Pariwisata Kabupaten/Kota	1.093.662.000,00	391.906.500,00	0,00	0,00
		1.075.000.647,00	388.635.462,00	0,00	0,00
2.19 . 2-19.0-00.0-00.01 . 01 . 02 . 2.03 . 04	Pengadaan/Pemeliharaan/Rehabilitasi Sarana dan Prasarana dalam Pengelolaan Destinasi Pariwisata Kabupaten/Kota	71.750.000,00	0,00	0,00	0,00
		0,00	0,00	0,00	0,00
2.19 . 2-19.0-00.0-00.01 . 01 . 02 . 2.03 . 07	Penerapan Destinasi Pariwisata Berkelanjutan dalam pengelolaan Destinasi Pariwisata Kabupaten/Kota	0,00	0,00	0,00	0,00
2.19 . 2-19.0-00.0-00.01 . 01 . 03	Program Pengembangan Kapasitas Daya Saing Keolahragaan	4.190.325.000,00	65.000.000,00	0,00	0,00
		3.655.048.721,00	64.050.000,00	0,00	0,00
2.19 . 2-19.0-00.0-00.01 . 01 . 03 . 2.01	<i>Pembinaan dan Pengembangan Olahraga Pendidikan pada Jenjang Pendidikan yang menjadi Kewenangan Daerah Kabupaten/Kota</i>	315.325.000,00	0,00	0,00	0,00
		306.398.200,00	0,00	0,00	0,00
2.19 . 2-19.0-00.0-00.01 . 01 . 03 . 2.01 . 03	Koordinasi, Sinkronisasi dan Pelaksanaan Penyediaan Sarana dan Prasarana Olahraga Kabupaten/Kota	0,00	0,00	0,00	0,00
		0,00	0,00	0,00	0,00
2.19 . 2-19.0-00.0-00.01 . 01 . 03 . 2.01 . 01	Penguatan Promosi melalui Media Cetak, Elektronik, dan Media Lainnya Baik Dalam dan Luar Negeri	167.325.000,00	0,00	0,00	0,00
		162.485.000,00	0,00	0,00	0,00
2.19 . 2-19.0-00.0-00.01 . 01 . 03 . 2.01 . 02	Fasilitasi Kegiatan Pemasaran Pariwisata Baik dalam dan Luar Negeri Pariwisata Kabupaten/Kota	148.000.000,00	0,00	0,00	0,00
		143.913.200,00	0,00	0,00	0,00
	<i>Keluaran : Jumlah kegiatan pemilihan sinok sinang, Target : 2.00 kegiatan</i>				

KODE	URAIAN URUSAN, ORGANISASI, PROGRAM, KEGIATAN DAN SUB KEGIATAN	ANGGARAN			
		REALISASI			
		KELOMPOK BELANJA BELANJA			
		OPERASI	MODAL	TAK TERDUGA	TRANSFER
1	2	3	4	5	6
2.19 . 2-19.0-00.0-00.01 . 01 . 03 . 2.02	<i>Penyelenggaraan Kejuaraan Olahraga Tingkat Daerah Kabupaten/Kota</i>	680.000.000,00	0,00	0,00	0,00
		288.000.000,00	0,00	0,00	0,00
2.19 . 2-19.0-00.0-00.01 . 01 . 03 . 2.02 . 01	Penyelenggaraan Kejuaraan Olahraga Multi Event dan Single Event Tingkat Kabupaten/Kota	80.000.000,00	0,00	0,00	0,00
		0,00	0,00	0,00	0,00
2.19 . 2-19.0-00.0-00.01 . 01 . 03 . 2.02 . 02	Penyelenggaraan Kejuaraan dan Pekan Olahraga Tingkat Kabupaten/Kota	400.000.000,00	0,00	0,00	0,00
		90.600.000,00	0,00	0,00	0,00
2.19 . 2-19.0-00.0-00.01 . 01 . 03 . 2.02 . 03	Partisipasi dan Keikutsertaan dalam Penyelenggaraan Kejuaraan	200.000.000,00	0,00	0,00	0,00
		197.400.000,00	0,00	0,00	0,00
	Keluaran : Jumlah Atlet Pelajar dan Umum yang mengikuti kejuaraan, Target : 340.00 Orang				
2.19 . 2-19.0-00.0-00.01 . 01 . 03 . 2.03	<i>Pembinaan dan Pengembangan Olahraga Prestasi Tingkat Daerah Provinsi</i>	755.000.000,00	0,00	0,00	0,00
		676.430.000,00	0,00	0,00	0,00
2.19 . 2-19.0-00.0-00.01 . 01 . 03 . 2.03 . 03	Pembinaan dan Pengembangan Atlet Berprestasi Kabupaten/Kota	425.000.000,00	0,00	0,00	0,00
		423.360.000,00	0,00	0,00	0,00
2.19 . 2-19.0-00.0-00.01 . 01 . 03 . 2.03 . 04	Pemberian Penghargaan Olahraga Kabupaten/Kota	300.000.000,00	0,00	0,00	0,00
		225.120.000,00	0,00	0,00	0,00
2.19 . 2-19.0-00.0-00.01 . 01 . 03 . 2.03 . 05	Koordinasi dan Sinkronisasi Penyediaan Data dan Informasi Sektoral Olahraga	30.000.000,00	0,00	0,00	0,00
		27.950.000,00	0,00	0,00	0,00
	Keluaran : Jumlah dokumen database sarpras olahraga, Target : 1.00 Dokumen				
2.19 . 2-19.0-00.0-00.01 . 01 . 03 . 2.04	<i>Pembinaan dan Pengembangan Organisasi Olahraga</i>	2.100.000.000,00	0,00	0,00	0,00
		2.062.323.621,00	0,00	0,00	0,00
2.19 . 2-19.0-00.0-00.01 . 01 . 03 . 2.04 . 01	Standardisasi Organisasi Keolahragaan	0,00	0,00	0,00	0,00
		0,00	0,00	0,00	0,00
2.19 . 2-19.0-00.0-00.01 . 01 . 03 . 2.04 . 02	Pengembangan Organisasi Keolahragaan	2.100.000.000,00	0,00	0,00	0,00
		2.062.323.621,00	0,00	0,00	0,00
	Keluaran : Peningkatan prestasi olahraga, Target : 1.00 Tahun				
2.19 . 2-19.0-00.0-00.01 . 01 . 03 . 2.05	<i>Pembinaan dan Pengembangan Olahraga Rekreasi</i>	340.000.000,00	65.000.000,00	0,00	0,00
		321.896.900,00	64.050.000,00	0,00	0,00

KODE	URAIAN URUSAN, ORGANISASI, PROGRAM, KEGIATAN DAN SUB KEGIATAN	ANGGARAN			
		REALISASI			
		KELOMPOK BELANJA BELANJA			
		OPERASI	MODAL	TAK TERDUGA	TRANSFER
1	2	3	4	5	6
2.19 . 2-19.0-00.0-00.01 . 01 . 03 . 2.05 . 01	Penyelenggaraan, Pengembangan dan Pemasalan Festival dan Olahraga Rekreasi	90.000.000,00	0,00	0,00	0,00
		89.995.000,00	0,00	0,00	0,00
2.19 . 2-19.0-00.0-00.01 . 01 . 03 . 2.05 . 02	Pemberdayaan Perkumpulan Olahraga Rekreasi	100.000.000,00	0,00	0,00	0,00
		100.000.000,00	0,00	0,00	0,00
2.19 . 2-19.0-00.0-00.01 . 01 . 03 . 2.05 . 03	Penyediaan, Pengembangan dan Pemeliharaan Sarana dan Prasarana Olahraga Rekreasi	150.000.000,00	65.000.000,00	0,00	0,00
		131.901.900,00	64.050.000,00	0,00	0,00
	<i>Keluaran : Jumlah unit sarpras olahraga yang terpelihara, Target : 4.00 Unit</i>				
2.19 . 2-19.0-00.0-00.01 . 01 . 04	Program Pengembangan Kapasitas Kepramukaan	255.750.000,00	0,00	0,00	0,00
		240.800.000,00	0,00	0,00	0,00
2.19 . 2-19.0-00.0-00.01 . 01 . 04 . 2.01	<i>Pembinaan dan Pengembangan Organisasi Kepramukaan</i>	255.750.000,00	0,00	0,00	0,00
		240.800.000,00	0,00	0,00	0,00
2.19 . 2-19.0-00.0-00.01 . 01 . 04 . 2.01 . 05	Penyelenggaraan Kegiatan Kepramukaan Tingkat Daerah	200.000.000,00	0,00	0,00	0,00
		190.500.000,00	0,00	0,00	0,00
2.19 . 2-19.0-00.0-00.01 . 01 . 04 . 2.01 . 01	Pengembangan dan Revitalisasi Prasarana Kota Kreatif	55.750.000,00	0,00	0,00	0,00
		50.300.000,00	0,00	0,00	0,00
	<i>Keluaran : Jumlah produk ekonomi kreatif yang dibranding / didaftarkan di HAKI, Target : 2.00 Produk</i>				
2.19 . 2-19.0-00.0-00.01 . 01 . 05	Program Pengembangan Sumber Daya Pariwisata Dan Ekonomi Kreatif	1.155.229.000,00	0,00	0,00	0,00
		935.570.000,00	0,00	0,00	0,00
2.19 . 2-19.0-00.0-00.01 . 01 . 05 . 2.01	<i>Pelaksanaan Peningkatan Kapasitas Sumber Daya Manusia Pariwisata dan Ekonomi Kreatif Tingkat Dasar</i>	1.155.229.000,00	0,00	0,00	0,00
		935.570.000,00	0,00	0,00	0,00
2.19 . 2-19.0-00.0-00.01 . 01 . 05 . 2.01 . 01	Pengembangan Kompetensi SDM Pariwisata dan Ekonomi Kreatif Tingkat Dasar	961.404.000,00	0,00	0,00	0,00
		778.500.000,00	0,00	0,00	0,00
2.19 . 2-19.0-00.0-00.01 . 01 . 05 . 2.01 . 02	Peningkatan Peran Serta Masyarakat dalam Pengembangan Kemitraan Pariwisata	119.225.000,00	0,00	0,00	0,00
		99.110.000,00	0,00	0,00	0,00
2.19 . 2-19.0-00.0-00.01 . 01 . 05 . 2.01 . 04	Sertifikasi Kompetensi bagi Tenaga Kerja Bidang Pariwisata	74.600.000,00	0,00	0,00	0,00
		57.960.000,00	0,00	0,00	0,00
	<i>Keluaran : Jumlah orang yang mengikuti pelatihan kinerja pariwisata dan ekonomi kreatif, Target : 40.00 Orang</i>				

KODE	URAIAN URUSAN, ORGANISASI, PROGRAM, KEGIATAN DAN SUB KEGIATAN	ANGGARAN			
		REALISASI			
		KELOMPOK BELANJA BELANJA			
		OPERASI	MODAL	TAK TERDUGA	TRANSFER
1	2	3	4	5	6
2.23	Perpustakaan	5.499.652.988,00	9.906.000.000,00	0,00	0,00
		4.503.139.173,00	9.406.154.700,00	0,00	0,00
2.23 . 2-23.2-24.0-00.01	DINAS KEARSIPAN DAN PERPUSTAKAAN	5.499.652.988,00	9.906.000.000,00	0,00	0,00
		4.503.139.173,00	9.406.154.700,00	0,00	0,00
2.23 . 2-23.2-24.0-00.01 . 01	DINAS KEARSIPAN DAN PERPUSTAKAAN	5.499.652.988,00	9.906.000.000,00	0,00	0,00
		4.503.139.173,00	9.406.154.700,00	0,00	0,00
2.23 . 2-23.2-24.0-00.01 . 01 . 01	Program Penunjang Urusan Pemerintahan Daerah Kabupaten/Kota	4.873.116.488,00	4.000.000,00	0,00	0,00
		3.958.585.373,00	3.850.000,00	0,00	0,00
2.23 . 2-23.2-24.0-00.01 . 01 . 01 . 2.01	Perencanaan, Penganggaran, dan Evaluasi Kinerja Perangkat Daerah	4.080.000,00	0,00	0,00	0,00
		4.075.000,00	0,00	0,00	0,00
2.23 . 2-23.2-24.0-00.01 . 01 . 01 . 2.01 . 06	Koordinasi dan Penyusunan Laporan Capaian Kinerja dan Ikhtisar Realisasi Kinerja SKPD	4.080.000,00	0,00	0,00	0,00
		4.075.000,00	0,00	0,00	0,00
	<i>Keluaran : Jumlah laporan penyusunan laporan capaian kinerja ikhtisar realisasi kinerja PD, Target : 24.00 Laporan</i>				
2.23 . 2-23.2-24.0-00.01 . 01 . 01 . 2.02	Administrasi Keuangan Perangkat Daerah	4.302.369.246,00	0,00	0,00	0,00
		3.413.697.055,00	0,00	0,00	0,00
2.23 . 2-23.2-24.0-00.01 . 01 . 01 . 2.02 . 01	Penyediaan Gaji dan Tunjangan ASN	4.090.413.246,00	0,00	0,00	0,00
		3.209.962.855,00	0,00	0,00	0,00
2.23 . 2-23.2-24.0-00.01 . 01 . 01 . 2.02 . 02	Penyediaan Administrasi Pelaksanaan Tugas ASN	101.200.000,00	0,00	0,00	0,00
		101.200.000,00	0,00	0,00	0,00
2.23 . 2-23.2-24.0-00.01 . 01 . 01 . 2.02 . 03	Pelaksanaan Penatausahaan dan Pengujian/Verifikasi Keuangan SKPD	108.606.000,00	0,00	0,00	0,00
		100.906.700,00	0,00	0,00	0,00
2.23 . 2-23.2-24.0-00.01 . 01 . 01 . 2.02 . 05	Koordinasi dan Penyusunan Laporan Keuangan Akhir Tahun SKPD	2.150.000,00	0,00	0,00	0,00
		1.627.500,00	0,00	0,00	0,00
	<i>Keluaran : Jumlah laporan keuangan akhir tahun, Target : 2.00 Laporan</i>				
2.23 . 2-23.2-24.0-00.01 . 01 . 01 . 2.05	Administrasi Kepegawaian Perangkat Daerah	19.691.000,00	0,00	0,00	0,00
		16.080.000,00	0,00	0,00	0,00
2.23 . 2-23.2-24.0-00.01 . 01 . 01 . 2.05 . 02	Pengadaan Pakaian Dinas Beserta Atribut Kelengkapannya	19.691.000,00	0,00	0,00	0,00
		16.080.000,00	0,00	0,00	0,00

KODE	URAIAN URUSAN, ORGANISASI, PROGRAM, KEGIATAN DAN SUB KEGIATAN	ANGGARAN			
		REALISASI			
		KELOMPOK BELANJA BELANJA			
		OPERASI	MODAL	TAK TERDUGA	TRANSFER
1	2	3	4	5	6
	<i>Keluaran : -, Target : 0.00 -</i>				
2.23 . 2-23.2-24.0-00.01 . 01 . 01 . 2.06	<i>Administrasi Umum Perangkat Daerah</i>	173.341.000,00	0,00	0,00	0,00
		164.785.449,00	0,00	0,00	0,00
2.23 . 2-23.2-24.0-00.01 . 01 . 01 . 2.06 . 01	Penyediaan Komponen Instalasi Listrik/Penerangan Bangunan Kantor	3.022.000,00	0,00	0,00	0,00
		3.022.000,00	0,00	0,00	0,00
2.23 . 2-23.2-24.0-00.01 . 01 . 01 . 2.06 . 02	Penyediaan Peralatan dan Perlengkapan Kantor	48.606.000,00	0,00	0,00	0,00
		41.194.000,00	0,00	0,00	0,00
2.23 . 2-23.2-24.0-00.01 . 01 . 01 . 2.06 . 03	Penyediaan Peralatan Rumah Tangga	1.104.000,00	0,00	0,00	0,00
		1.104.000,00	0,00	0,00	0,00
2.23 . 2-23.2-24.0-00.01 . 01 . 01 . 2.06 . 04	Penyediaan Bahan Logistik Kantor	31.410.000,00	0,00	0,00	0,00
		30.840.000,00	0,00	0,00	0,00
2.23 . 2-23.2-24.0-00.01 . 01 . 01 . 2.06 . 05	Penyediaan Barang Cetak dan Penggandaan	15.005.000,00	0,00	0,00	0,00
		14.991.100,00	0,00	0,00	0,00
2.23 . 2-23.2-24.0-00.01 . 01 . 01 . 2.06 . 06	Penyediaan Bahan Bacaan dan Peraturan Perundang-undangan	10.368.000,00	0,00	0,00	0,00
		10.224.000,00	0,00	0,00	0,00
2.23 . 2-23.2-24.0-00.01 . 01 . 01 . 2.06 . 09	Penyelenggaraan Rapat Koordinasi dan Konsultasi SKPD	63.826.000,00	0,00	0,00	0,00
		63.410.349,00	0,00	0,00	0,00
	<i>Keluaran : Jumlah laporan koordinasi dan konsultasi dalam dan luar daerah, Target : 80.00 Laporan</i>				
2.23 . 2-23.2-24.0-00.01 . 01 . 01 . 2.07	<i>Pengadaan Barang Milik Daerah Penunjang Urusan Pemerintahan Daerah</i>	0,00	0,00	0,00	0,00
		0,00	0,00	0,00	0,00
2.23 . 2-23.2-24.0-00.01 . 01 . 01 . 2.07 . 05	Pengadaan Mebel	0,00	0,00	0,00	0,00
		0,00	0,00	0,00	0,00
	<i>Keluaran : Jumlah Meubeler yang tersedia, Target : 25.00 Unit</i>				
2.23 . 2-23.2-24.0-00.01 . 01 . 01 . 2.08	<i>Penyediaan Jasa Penunjang Urusan Pemerintahan Daerah</i>	318.635.242,00	4.000.000,00	0,00	0,00
		308.911.269,00	3.850.000,00	0,00	0,00
2.23 . 2-23.2-24.0-00.01 . 01 . 01 . 2.08 . 01	Penyediaan Jasa Surat Menyurat	3.500.000,00	0,00	0,00	0,00
		2.582.500,00	0,00	0,00	0,00

KODE	URAIAN URUSAN, ORGANISASI, PROGRAM, KEGIATAN DAN SUB KEGIATAN	ANGGARAN			
		REALISASI			
		KELOMPOK BELANJA BELANJA			
		OPERASI	MODAL	TAK TERDUGA	TRANSFER
1	2	3	4	5	6
2.23 . 2-23.2-24.0-00.01 . 01 . 01 . 2.08 . 02	Penyediaan Jasa Komunikasi, Sumber Daya Air dan Listrik	93.235.742,00	0,00	0,00	0,00
		88.507.769,00	0,00	0,00	0,00
2.23 . 2-23.2-24.0-00.01 . 01 . 01 . 2.08 . 03	Penyediaan Jasa Peralatan dan Perlengkapan Kantor	164.000.000,00	0,00	0,00	0,00
		162.076.000,00	0,00	0,00	0,00
2.23 . 2-23.2-24.0-00.01 . 01 . 01 . 2.08 . 04	Penyediaan Jasa Pelayanan Umum Kantor	57.899.500,00	4.000.000,00	0,00	0,00
		55.745.000,00	3.850.000,00	0,00	0,00
	<i>Keluaran : Jumlah bulan tersedianya bahan dan alat kebersihan, Target : 12.00 Bulan</i>				
2.23 . 2-23.2-24.0-00.01 . 01 . 01 . 2.09	Pemeliharaan Barang Milik Daerah Penunjang Urusan Pemerintahan Daerah	55.000.000,00	0,00	0,00	0,00
		51.036.600,00	0,00	0,00	0,00
2.23 . 2-23.2-24.0-00.01 . 01 . 01 . 2.09 . 02	Penyediaan Jasa Pemeliharaan, Biaya Pemeliharaan, Pajak dan Perizinan Kendaraan Dinas Operasional atau Lapangan	50.000.000,00	0,00	0,00	0,00
		46.061.600,00	0,00	0,00	0,00
2.23 . 2-23.2-24.0-00.01 . 01 . 01 . 2.09 . 05	Pemeliharaan Mebel	0,00	0,00	0,00	0,00
		0,00	0,00	0,00	0,00
2.23 . 2-23.2-24.0-00.01 . 01 . 01 . 2.09 . 09	Pemeliharaan/Rehabilitasi Gedung Kantor dan Bangunan Lainnya	0,00	0,00	0,00	0,00
		0,00	0,00	0,00	0,00
2.23 . 2-23.2-24.0-00.01 . 01 . 01 . 2.09 . 10	Pemeliharaan/Rehabilitasi Sarana dan Prasarana Gedung Kantor atau Bangunan Lainnya	5.000.000,00	0,00	0,00	0,00
		4.975.000,00	0,00	0,00	0,00
	<i>Keluaran : Jumlah bulan terpeliharanya AC, Target : 12.00 bulan</i>				
2.23 . 2-23.2-24.0-00.01 . 01 . 02	Program Pembinaan Perpustakaan	566.704.500,00	9.902.000.000,00	0,00	0,00
		498.846.500,00	9.402.304.700,00	0,00	0,00
2.23 . 2-23.2-24.0-00.01 . 01 . 02 . 2.01	Pengelolaan Perpustakaan Tingkat Daerah Kabupaten/Kota	214.494.500,00	35.000.000,00	0,00	0,00
		174.726.600,00	34.819.700,00	0,00	0,00
2.23 . 2-23.2-24.0-00.01 . 01 . 02 . 2.01 . 07	Pengembangan Layanan Perpustakaan Rujukan Tingkat Kabupaten/Kota	16.900.000,00	0,00	0,00	0,00
		16.043.000,00	0,00	0,00	0,00
2.23 . 2-23.2-24.0-00.01 . 01 . 02 . 2.01 . 09	Pengelolaan dan Pengembangan Bahan Pustaka	27.746.000,00	35.000.000,00	0,00	0,00
		18.917.000,00	34.819.700,00	0,00	0,00
2.23 . 2-23.2-24.0-00.01 . 01 . 02 . 2.01 . 02	Pemeliharaan dan Penyusutan Arsip Dinamis	31.832.500,00	0,00	0,00	0,00
		31.824.500,00	0,00	0,00	0,00

KODE	URAIAN URUSAN, ORGANISASI, PROGRAM, KEGIATAN DAN SUB KEGIATAN	ANGGARAN			
		REALISASI			
		KELOMPOK BELANJA BELANJA			
		OPERASI	MODAL	TAK TERDUGA	TRANSFER
1	2	3	4	5	6
2.23 . 2-23.2-24.0-00.01 . 01 . 02 . 2.01 . 03	Pengawasan Arsip Dinamis Kewenangan Kabupaten/Kota	138.016.000,00	0,00	0,00	0,00
		107.942.100,00	0,00	0,00	0,00
	<i>Keluaran : Jumlah Peserta Bimtek kearsipan, Target : 35.00 orang</i>				
2.23 . 2-23.2-24.0-00.01 . 01 . 02 . 2.02	Pembudayaan Gemar Membaca Tingkat Daerah Kabupaten/Kota	351.721.000,00	9.850.000.000,00	0,00	0,00
		323.639.900,00	9.352.386.000,00	0,00	0,00
2.23 . 2-23.2-24.0-00.01 . 01 . 02 . 2.02 . 01	Sosialisasi Budaya Baca dan Literasi pada Satuan Pendidikan Dasar dan Pendidikan Khusus serta Masyarakat	37.075.000,00	0,00	0,00	0,00
		31.554.000,00	0,00	0,00	0,00
2.23 . 2-23.2-24.0-00.01 . 01 . 02 . 2.02 . 02	Pembangunan dan Pemeliharaan Sarana Perpustakaan di Tempat-Tempat Umum yang Menjadi Kewenangan Daerah Kabupaten/Kota	276.576.000,00	9.850.000.000,00	0,00	0,00
		262.238.600,00	9.352.386.000,00	0,00	0,00
2.23 . 2-23.2-24.0-00.01 . 01 . 02 . 2.02 . 04	Pengembangan Literasi Berbasis Inklusi Sosial	20.000.000,00	0,00	0,00	0,00
		17.550.000,00	0,00	0,00	0,00
2.23 . 2-23.2-24.0-00.01 . 01 . 02 . 2.02 . 02	Akuisisi, Pengolahan, Preservasi, dan Akses Arsip Statis	18.070.000,00	0,00	0,00	0,00
		12.297.300,00	0,00	0,00	0,00
	<i>Keluaran : Luasan depo yang terdampak, Target : 600.00 m3</i>				
2.23 . 2-23.2-24.0-00.01 . 01 . 02 . 2.03	Pengelolaan Simpul Jaringan Informasi Kearsipan Nasional Tingkat Kabupaten/Kota	489.000,00	17.000.000,00	0,00	0,00
		480.000,00	15.099.000,00	0,00	0,00
2.23 . 2-23.2-24.0-00.01 . 01 . 02 . 2.03 . 01	Penyediaan Informasi, Akses dan Layanan Kearsipan Tingkat Daerah Kabupaten/Kota melalui JIKN	0,00	0,00	0,00	0,00
		0,00	0,00	0,00	0,00
2.23 . 2-23.2-24.0-00.01 . 01 . 02 . 2.03 . 02	Pemberdayaan Kapasitas Unit Kearsipan dan Lembaga Kearsipan Daerah Kabupaten/Kota	489.000,00	17.000.000,00	0,00	0,00
		480.000,00	15.099.000,00	0,00	0,00
	<i>Keluaran : -, Target : 0.00 -</i>				
2.23 . 2-23.2-24.0-00.01 . 01 . 03	Program Perlindungan Dan Penyelamatan Arsip	59.832.000,00	0,00	0,00	0,00
		45.707.300,00	0,00	0,00	0,00
2.23 . 2-23.2-24.0-00.01 . 01 . 03 . 2.01	Pemusnahan Arsip Dilingkungan Pemerintah Daerah Kabupaten/Kota yang Memiliki Retensi di Bawah 10 (sepuluh) Tahun	6.312.000,00	0,00	0,00	0,00
		5.497.600,00	0,00	0,00	0,00
2.23 . 2-23.2-24.0-00.01 . 01 . 03 . 2.01 . 02	Pelaksanaan Pemusnahan Arsip yang Memiliki Retensi di Bawah 10 Tahun	6.312.000,00	0,00	0,00	0,00
		5.497.600,00	0,00	0,00	0,00

KODE	URAIAN URUSAN, ORGANISASI, PROGRAM, KEGIATAN DAN SUB KEGIATAN	ANGGARAN			
		REALISASI			
		KELOMPOK BELANJA BELANJA			
		OPERASI	MODAL	TAK TERDUGA	TRANSFER
1	2	3	4	5	6
	<i>Keluaran : Jumlah arsip yang dimusnahkan, Target : 1,600.00 Dokumen</i>				
2.23 . 2-23.2-24.0-00.01 . 01 . 03 . 2.03	<i>Penyelamatan Arsip Perangkat Daerah Kabupaten/Kota yang Digabung dan/atau Dibubarkan, dan Pemekaran Daerah Kecamatan dan Desa/Kelurahan</i>	49.165.000,00	0,00	0,00	0,00
		36.279.200,00	0,00	0,00	0,00
2.23 . 2-23.2-24.0-00.01 . 01 . 03 . 2.03 . 01	Pendataan, Penyusunan Daftar dan Penilaian serta Penyerahan atau Pemusnahan Arsip bagi Penggabungan Perangkat Daerah Kabupaten/Kota	21.821.000,00	0,00	0,00	0,00
		16.763.600,00	0,00	0,00	0,00
2.23 . 2-23.2-24.0-00.01 . 01 . 03 . 2.03 . 04	Pendampingan Penyelamatan Arsip bagi Pemekaran Desa/Kelurahan	27.344.000,00	0,00	0,00	0,00
		19.515.600,00	0,00	0,00	0,00
	<i>Keluaran : Jumlah desa yang didampingi, Target : 41.00 Desa</i>				
2.23 . 2-23.2-24.0-00.01 . 01 . 03 . 2.04	<i>Autentikasi Arsip Statis dan Arsip Hasil Alih Media Kabupaten/Kota</i>	4.355.000,00	0,00	0,00	0,00
		3.930.500,00	0,00	0,00	0,00
2.23 . 2-23.2-24.0-00.01 . 01 . 03 . 2.04 . 02	Penilaian dan Penetapan Hasil Alih Media sesuai Persyaratan Penjaminan Keabsahan Arsip	4.355.000,00	0,00	0,00	0,00
		3.930.500,00	0,00	0,00	0,00
	<i>Keluaran : Jumlah arsip yang dialih mediakan, Target : 1,000.00 Dokumen</i>				
3	URUSAN PEMERINTAHAN PILIHAN	59.585.175.611,00	8.056.005.900,00	0,00	0,00
		54.707.099.771,00	4.649.802.392,00	0,00	0,00
3.25	Kelautan dan Perikanan	8.124.865.750,00	269.463.000,00	0,00	0,00
		7.368.679.686,00	259.943.800,00	0,00	0,00
3.25 . 3-25.0-00.0-00.01	DINAS KELAUTAN DAN PERIKANAN	8.124.865.750,00	269.463.000,00	0,00	0,00
		7.368.679.686,00	259.943.800,00	0,00	0,00
3.25 . 3-25.0-00.0-00.01 . 01	DINAS KELAUTAN DAN PERIKANAN	8.124.865.750,00	269.463.000,00	0,00	0,00
		7.368.679.686,00	259.943.800,00	0,00	0,00
3.25 . 3-25.0-00.0-00.01 . 01 . 01	Program Penunjang Urusan Pemerintahan Daerah Kabupaten/Kota	4.571.008.250,00	166.500.000,00	0,00	0,00
		3.983.155.296,00	159.105.000,00	0,00	0,00
3.25 . 3-25.0-00.0-00.01 . 01 . 01 . 2.01	<i>Perencanaan, Penganggaran, dan Evaluasi Kinerja Perangkat Daerah</i>	27.625.000,00	0,00	0,00	0,00
		21.357.000,00	0,00	0,00	0,00
3.25 . 3-25.0-00.0-00.01 . 01 . 01 . 2.01 . 01	Penyusunan Dokumen Perencanaan Perangkat Daerah	20.000.000,00	0,00	0,00	0,00
		13.957.000,00	0,00	0,00	0,00

KODE	URAIAN URUSAN, ORGANISASI, PROGRAM, KEGIATAN DAN SUB KEGIATAN	ANGGARAN			
		REALISASI			
		KELOMPOK BELANJA BELANJA			
		OPERASI	MODAL	TAK TERDUGA	TRANSFER
1	2	3	4	5	6
3.25 . 3-25.0-00.0-00.01 . 01 . 01 . 2.01 . 06	Koordinasi dan Penyusunan Laporan Capaian Kinerja dan Ikhtisar Realisasi Kinerja SKPD	7.625.000,00	0,00	0,00	0,00
		7.400.000,00	0,00	0,00	0,00
3.25 . 3-25.0-00.0-00.01 . 01 . 01 . 2.01 . 07	Evaluasi Kinerja Perangkat Daerah	0,00	0,00	0,00	0,00
		0,00	0,00	0,00	0,00
	<i>Keluaran : Jumlah event kegiatan promosi dan peningkatan pemasaran produksi perikanan, Target : 1.00 event</i>				
3.25 . 3-25.0-00.0-00.01 . 01 . 01 . 2.02	Administrasi Keuangan Perangkat Daerah	3.552.852.000,00	0,00	0,00	0,00
		3.033.058.498,00	0,00	0,00	0,00
3.25 . 3-25.0-00.0-00.01 . 01 . 01 . 2.02 . 01	Penyediaan Gaji dan Tunjangan ASN	3.552.852.000,00	0,00	0,00	0,00
		3.033.058.498,00	0,00	0,00	0,00
	<i>Keluaran : Jumlah bulan tersedianya gaji, tunjangan, asuransi kesehatan, jaminan ketenagakerjaan, Target : 12.00 Bulan</i>				
3.25 . 3-25.0-00.0-00.01 . 01 . 01 . 2.05	Administrasi Kepegawaian Perangkat Daerah	55.295.000,00	0,00	0,00	0,00
		55.215.000,00	0,00	0,00	0,00
3.25 . 3-25.0-00.0-00.01 . 01 . 01 . 2.05 . 02	Pengadaan Pakaian Dinas Beserta Atribut Kelengkapannya	0,00	0,00	0,00	0,00
		0,00	0,00	0,00	0,00
3.25 . 3-25.0-00.0-00.01 . 01 . 01 . 2.05 . 09	Pendidikan dan Pelatihan Pegawai Berdasarkan Tugas dan Fungsi	55.295.000,00	0,00	0,00	0,00
		55.215.000,00	0,00	0,00	0,00
	<i>Keluaran : Jumlah SDM dinas kelautan dan perikanan yang mengikuti peningkatan kapasitas, Target : 29.00 Orang</i>				
3.25 . 3-25.0-00.0-00.01 . 01 . 01 . 2.06	Administrasi Umum Perangkat Daerah	293.368.000,00	137.500.000,00	0,00	0,00
		275.459.940,00	130.805.000,00	0,00	0,00
3.25 . 3-25.0-00.0-00.01 . 01 . 01 . 2.06 . 02	Penyediaan Peralatan dan Perlengkapan Kantor	25.000.000,00	137.500.000,00	0,00	0,00
		24.667.440,00	130.805.000,00	0,00	0,00
3.25 . 3-25.0-00.0-00.01 . 01 . 01 . 2.06 . 04	Penyediaan Bahan Logistik Kantor	58.650.000,00	0,00	0,00	0,00
		57.246.000,00	0,00	0,00	0,00
3.25 . 3-25.0-00.0-00.01 . 01 . 01 . 2.06 . 05	Penyediaan Barang Cetak dan Penggandaan	85.900.000,00	0,00	0,00	0,00
		84.704.000,00	0,00	0,00	0,00
3.25 . 3-25.0-00.0-00.01 . 01 . 01 . 2.06 . 06	Penyediaan Bahan Bacaan dan Peraturan Perundang-undangan	6.000.000,00	0,00	0,00	0,00
		5.460.000,00	0,00	0,00	0,00

KODE	URAIAN URUSAN, ORGANISASI, PROGRAM, KEGIATAN DAN SUB KEGIATAN	ANGGARAN			
		REALISASI			
		KELOMPOK BELANJA BELANJA			
		OPERASI	MODAL	TAK TERDUGA	TRANSFER
1	2	3	4	5	6
3.25 . 3-25.0-00.0-00.01 . 01 . 01 . 2.06 . 09	Penyelenggaraan Rapat Koordinasi dan Konsultasi SKPD	109.218.000,00	0,00	0,00	0,00
		94.782.500,00	0,00	0,00	0,00
3.25 . 3-25.0-00.0-00.01 . 01 . 01 . 2.06 . 10	Penatausahaan Arsip Dinamis pada SKPD	8.600.000,00	0,00	0,00	0,00
		8.600.000,00	0,00	0,00	0,00
	<i>Keluaran : Jumlah surat-surat/dokumen yang diarsipkan, Target : 480.00 berkas</i>				
3.25 . 3-25.0-00.0-00.01 . 01 . 01 . 2.07	Pengadaan Barang Milik Daerah Penunjang Urusan Pemerintah Daerah	0,00	29.000.000,00	0,00	0,00
		0,00	28.300.000,00	0,00	0,00
3.25 . 3-25.0-00.0-00.01 . 01 . 01 . 2.07 . 02	Pengadaan Kendaraan Dinas Operasional atau Lapangan	0,00	0,00	0,00	0,00
		0,00	0,00	0,00	0,00
3.25 . 3-25.0-00.0-00.01 . 01 . 01 . 2.07 . 10	Pengadaan Sarana dan Prasarana Gedung Kantor atau Bangunan Lainnya	0,00	29.000.000,00	0,00	0,00
		0,00	28.300.000,00	0,00	0,00
	<i>Keluaran : Jumlah jenis perlengkapan gedung kantor yang diadakan, Target : 2.00 Jenis</i>				
3.25 . 3-25.0-00.0-00.01 . 01 . 01 . 2.08	Penyediaan Jasa Penunjang Urusan Pemerintahan Daerah	442.068.250,00	0,00	0,00	0,00
		401.439.509,00	0,00	0,00	0,00
3.25 . 3-25.0-00.0-00.01 . 01 . 01 . 2.08 . 01	Penyediaan Jasa Surat Menyurat	5.000.000,00	0,00	0,00	0,00
		5.000.000,00	0,00	0,00	0,00
3.25 . 3-25.0-00.0-00.01 . 01 . 01 . 2.08 . 02	Penyediaan Jasa Komunikasi, Sumber Daya Air dan Listrik	120.000.000,00	0,00	0,00	0,00
		79.809.509,00	0,00	0,00	0,00
3.25 . 3-25.0-00.0-00.01 . 01 . 01 . 2.08 . 03	Penyediaan Jasa Peralatan dan Perlengkapan Kantor	125.400.000,00	0,00	0,00	0,00
		125.396.000,00	0,00	0,00	0,00
3.25 . 3-25.0-00.0-00.01 . 01 . 01 . 2.08 . 04	Penyediaan Jasa Pelayanan Umum Kantor	191.668.250,00	0,00	0,00	0,00
		191.234.000,00	0,00	0,00	0,00
	<i>Keluaran : jumlah bulan terbayarnya honorarium pejabat pengelola keuangan / kegiatan dinas(penatausahaan keuangan, bendahara, PPKom), Target : 10.00 Bulan</i>				
3.25 . 3-25.0-00.0-00.01 . 01 . 01 . 2.09	Pemeliharaan Barang Milik Daerah Penunjang Urusan Pemerintahan Daerah	199.800.000,00	0,00	0,00	0,00
		196.625.349,00	0,00	0,00	0,00
3.25 . 3-25.0-00.0-00.01 . 01 . 01 . 2.09 . 02	Penyediaan Jasa Pemeliharaan, Biaya Pemeliharaan, Pajak dan Perizinan Kendaraan Dinas Operasional atau Lapangan	95.500.000,00	0,00	0,00	0,00
		93.981.949,00	0,00	0,00	0,00

KODE	URAIAN URUSAN, ORGANISASI, PROGRAM, KEGIATAN DAN SUB KEGIATAN	ANGGARAN			
		REALISASI			
		KELOMPOK BELANJA BELANJA			
		OPERASI	MODAL	TAK TERDUGA	TRANSFER
1	2	3	4	5	6
3.25 . 3-25.0-00.0-00.01 . 01 . 01 . 2.09 . 09	Pemeliharaan/Rehabilitasi Gedung Kantor dan Bangunan Lainnya	94.300.000,00	0,00	0,00	0,00
		92.643.400,00	0,00	0,00	0,00
3.25 . 3-25.0-00.0-00.01 . 01 . 01 . 2.09 . 10	Pemeliharaan/Rehabilitasi Sarana dan Prasarana Gedung Kantor atau Bangunan Lainnya	10.000.000,00	0,00	0,00	0,00
		10.000.000,00	0,00	0,00	0,00
	<i>Keluaran : Jumlah sarana prasarana gedung kantor yang dipelihara, Target : 10.00 Unit</i>				
3.25 . 3-25.0-00.0-00.01 . 01 . 03	Program Pengelolaan Perikanan Tangkap	643.990.000,00	0,00	0,00	0,00
		633.246.500,00	0,00	0,00	0,00
3.25 . 3-25.0-00.0-00.01 . 01 . 03 . 2.01	<i>Pengelolaan Penangkapan Ikan di Wilayah Sungai, Danau, Waduk, Rawa, dan Genangan Air Lainnya yang dapat Diusahakan dalam 1 (satu) Daerah Kabupaten/ Kota</i>	426.585.000,00	0,00	0,00	0,00
		416.276.500,00	0,00	0,00	0,00
3.25 . 3-25.0-00.0-00.01 . 01 . 03 . 2.01 . 01	Penyediaan Data dan Informasi Sumber Daya Ikan	128.090.000,00	0,00	0,00	0,00
		126.638.500,00	0,00	0,00	0,00
3.25 . 3-25.0-00.0-00.01 . 01 . 03 . 2.01 . 02	Penyediaan Prasarana Usaha Perikanan Tangkap	298.495.000,00	0,00	0,00	0,00
		289.638.000,00	0,00	0,00	0,00
	<i>Keluaran : Jumlah KUB nelayan yang mendapatkan fasilitas sarana prasarana perikanan tangkap, Target : 2.00 kelompok</i>				
3.25 . 3-25.0-00.0-00.01 . 01 . 03 . 2.02	<i>Pemberdayaan Nelayan Kecil dalam Daerah Kabupaten/Kota</i>	71.430.000,00	0,00	0,00	0,00
		71.430.000,00	0,00	0,00	0,00
3.25 . 3-25.0-00.0-00.01 . 01 . 03 . 2.02 . 01	Pengembangan Kapasitas Nelayan Kecil	71.430.000,00	0,00	0,00	0,00
		71.430.000,00	0,00	0,00	0,00
	<i>Keluaran : Jumlah KUB (nelayan kecil) yang mendapatkan pembinaan dan pemberdayaan, Target : 20.00 Kelompok</i>				
3.25 . 3-25.0-00.0-00.01 . 01 . 03 . 2.03	<i>Pengelolaan dan Penyelenggaraan Tempat Pelelangan Ikan (TPI)</i>	145.975.000,00	0,00	0,00	0,00
		145.540.000,00	0,00	0,00	0,00
3.25 . 3-25.0-00.0-00.01 . 01 . 03 . 2.03 . 02	Pelayanan Penyelenggaraan Tempat Pelelangan Ikan (TPI)	145.975.000,00	0,00	0,00	0,00
		145.540.000,00	0,00	0,00	0,00
	<i>Keluaran : Jumlah bulan terlaksananya pengelolaan TPI, Target : 12.00 Bulan</i>				
3.25 . 3-25.0-00.0-00.01 . 01 . 04	Program Pengelolaan Perikanan Budidaya	2.188.220.500,00	102.963.000,00	0,00	0,00
		2.044.325.712,00	100.838.800,00	0,00	0,00

KODE	URAIAN URUSAN, ORGANISASI, PROGRAM, KEGIATAN DAN SUB KEGIATAN	ANGGARAN			
		REALISASI			
		KELOMPOK BELANJA BELANJA			
		OPERASI	MODAL	TAK TERDUGA	TRANSFER
1	2	3	4	5	6
3.25 . 3-25.0-00.0-00.01 . 01 . 04 . 2.02	<i>Pemberdayaan Pembudi Daya Ikan Kecil</i>	320.013.300,00	0,00	0,00	0,00
		316.294.000,00	0,00	0,00	0,00
3.25 . 3-25.0-00.0-00.01 . 01 . 04 . 2.02 . 01	Pengembangan Kapasitas Pembudi Daya Ikan Kecil	100.000.000,00	0,00	0,00	0,00
		99.050.000,00	0,00	0,00	0,00
3.25 . 3-25.0-00.0-00.01 . 01 . 04 . 2.02 . 02	Pelaksanaan Fasilitas Pembentukan dan Pengembangan Kelembagaan Pembudi Daya Ikan Kecil	56.437.500,00	0,00	0,00	0,00
		55.075.500,00	0,00	0,00	0,00
3.25 . 3-25.0-00.0-00.01 . 01 . 04 . 2.02 . 03	Pelaksanaan Fasilitas Bantuan Pendanaan, Bantuan Pembiayaan, Kemitraan Usaha	143.117.800,00	0,00	0,00	0,00
		141.710.500,00	0,00	0,00	0,00
3.25 . 3-25.0-00.0-00.01 . 01 . 04 . 2.02 . 04	Pemberian Pendampingan, Kemudahan Akses Ilmu Pengetahuan, Teknologi dan Informasi, Serta Penyelenggaraan Pendidikan dan Pelatihan	20.458.000,00	0,00	0,00	0,00
		20.458.000,00	0,00	0,00	0,00
	<i>Keluaran : Jumlah pembudidaya ikan yang mendapatkan pelatihan budidaya air tawar dan/atau air payau, Target : 150.00 orang</i>				
3.25 . 3-25.0-00.0-00.01 . 01 . 04 . 2.04	<i>Pengelolaan Pembudidayaan Ikan</i>	1.868.207.200,00	102.963.000,00	0,00	0,00
		1.728.031.712,00	100.838.800,00	0,00	0,00
3.25 . 3-25.0-00.0-00.01 . 01 . 04 . 2.04 . 02	Penyediaan Prasarana Pembudidayaan Ikan dalam 1 (satu) Daerah Kabupaten/Kota	789.046.000,00	0,00	0,00	0,00
		767.152.302,00	0,00	0,00	0,00
3.25 . 3-25.0-00.0-00.01 . 01 . 04 . 2.04 . 03	Penjaminan Ketersediaan Sarana Pembudidayaan Ikan dalam 1 (satu) Daerah Kabupaten/Kota	896.256.200,00	0,00	0,00	0,00
		780.079.410,00	0,00	0,00	0,00
3.25 . 3-25.0-00.0-00.01 . 01 . 04 . 2.04 . 04	Pengelolaan Kesehatan Ikan dan Lingkungan Budidaya dalam 1 (satu) Daerah Kabupaten/Kota	182.905.000,00	102.963.000,00	0,00	0,00
		180.800.000,00	100.838.800,00	0,00	0,00
	<i>Keluaran : Jumlah wilayah yang dilakukan pemantauan hama dan penyakit ikan, Target : 6.00 Kecamatan</i>				
3.25 . 3-25.0-00.0-00.01 . 01 . 06	Program Pengolahan Dan Pemasaran Hasil Perikanan	721.647.000,00	0,00	0,00	0,00
		707.952.178,00	0,00	0,00	0,00
3.25 . 3-25.0-00.0-00.01 . 01 . 06 . 2.01	<i>Penerbitan Tanda Daftar Usaha Pengolahan Hasil Perikanan bagi Usaha Skala Mikro dan Kecil</i>	30.850.000,00	0,00	0,00	0,00
		30.283.653,00	0,00	0,00	0,00
3.25 . 3-25.0-00.0-00.01 . 01 . 06 . 2.01 . 01	Penyediaan Data dan Informasi Usaha Pemasaran dan Pengolahan Hasil Perikanan dalam 1 (satu) Daerah Kabupaten/Kota	30.850.000,00	0,00	0,00	0,00
		30.283.653,00	0,00	0,00	0,00
	<i>Keluaran : Jumlah laporan rata-rata harga ikan di pasar di wilayah kabupaten Kendal, Target : 48.00 laporan</i>				

KODE	URAIAN URUSAN, ORGANISASI, PROGRAM, KEGIATAN DAN SUB KEGIATAN	ANGGARAN			
		REALISASI			
		KELOMPOK BELANJA BELANJA			
		OPERASI	MODAL	TAK TERDUGA	TRANSFER
1	2	3	4	5	6
3.25 . 3-25.0-00.0-00.01 . 01 . 06 . 2.02	<i>Pembinaan Mutu dan Keamanan Hasil Perikanan bagi Usaha Pengolahan dan Pemasaran Skala Mikro dan Kecil</i>	442.296.000,00	0,00	0,00	0,00
		435.292.425,00	0,00	0,00	0,00
3.25 . 3-25.0-00.0-00.01 . 01 . 06 . 2.02 . 01	Pelaksanaan Bimbingan dan Penerapan Persyaratan atau Standar pada Usaha Pengolahan dan Pemasaran Skala Mikro dan Kecil	442.296.000,00	0,00	0,00	0,00
		435.292.425,00	0,00	0,00	0,00
3.25 . 3-25.0-00.0-00.01 . 01 . 06 . 2.03	<i>Keluaran : Jumlah pengolah hasil perikanan/nelayan dalam rangka peningkatan mutu usaha pengolahan hasil perikanan/hasil tangkapan ikan, Target : 1,600.00 orang</i> <i>Penyediaan dan Penyaluran Bahan Baku Industri Pengolahan Ikan dalam 1 (satu) Daerah Kabupaten/ Kota</i>	248.501.000,00	0,00	0,00	0,00
		242.376.100,00	0,00	0,00	0,00
3.25 . 3-25.0-00.0-00.01 . 01 . 06 . 2.03 . 02	Pemberian Fasilitas bagi Pelaku Usaha Perikanan Skala Mikro dan Kecil dalam 1 (satu) Daerah Kabupaten/Kota	248.501.000,00	0,00	0,00	0,00
		242.376.100,00	0,00	0,00	0,00
3.27	Pertanian	27.362.200.059,00	5.219.876.000,00	0,00	0,00
		26.038.974.911,00	4.335.803.592,00	0,00	0,00
3.27 . 2-09.0-00.0-00.01	DINAS PERTANIAN DAN PANGAN	27.362.200.059,00	5.219.876.000,00	0,00	0,00
		26.038.974.911,00	4.335.803.592,00	0,00	0,00
3.27 . 2-09.0-00.0-00.01 . 01	DINAS PERTANIAN DAN PANGAN	27.362.200.059,00	5.219.876.000,00	0,00	0,00
		26.038.974.911,00	4.335.803.592,00	0,00	0,00
3.27 . 2-09.0-00.0-00.01 . 01 . 01	Program Penunjang Urusan Pemerintahan Daerah Kabupaten/Kota	18.249.643.484,00	592.670.000,00	0,00	0,00
		17.376.193.206,00	568.670.000,00	0,00	0,00
3.27 . 2-09.0-00.0-00.01 . 01 . 01 . 2.01	<i>Perencanaan, Penganggaran, dan Evaluasi Kinerja Perangkat Daerah</i>	213.054.144,00	0,00	0,00	0,00
		184.251.577,00	0,00	0,00	0,00
3.27 . 2-09.0-00.0-00.01 . 01 . 01 . 2.01 . 01	Penyusunan Dokumen Perencanaan Perangkat Daerah	70.052.250,00	0,00	0,00	0,00
		65.863.000,00	0,00	0,00	0,00
3.27 . 2-09.0-00.0-00.01 . 01 . 01 . 2.01 . 02	Koordinasi dan Penyusunan Dokumen RKA-SKPD	4.155.000,00	0,00	0,00	0,00
		3.463.500,00	0,00	0,00	0,00
3.27 . 2-09.0-00.0-00.01 . 01 . 01 . 2.01 . 03	Koordinasi dan Penyusunan Dokumen Perubahan RKA-SKPD	2.295.000,00	0,00	0,00	0,00
		2.013.750,00	0,00	0,00	0,00
3.27 . 2-09.0-00.0-00.01 . 01 . 01 . 2.01 . 04	Koordinasi dan Penyusunan DPA-SKPD	720.000,00	0,00	0,00	0,00
		522.500,00	0,00	0,00	0,00

KODE	URAIAN URUSAN, ORGANISASI, PROGRAM, KEGIATAN DAN SUB KEGIATAN	ANGGARAN			
		REALISASI			
		KELOMPOK BELANJA BELANJA			
		OPERASI	MODAL	TAK TERDUGA	TRANSFER
1	2	3	4	5	6
3.27 . 2-09.0-00.0-00.01 . 01 . 01 . 2.01 . 05	Koordinasi dan Penyusunan Perubahan DPA- SKPD	810.000,00	0,00	0,00	0,00
		761.250,00	0,00	0,00	0,00
3.27 . 2-09.0-00.0-00.01 . 01 . 01 . 2.01 . 06	Koordinasi dan Penyusunan Laporan Capaian Kinerja dan Ikhtisar Realisasi Kinerja SKPD	7.300.000,00	0,00	0,00	0,00
		6.821.500,00	0,00	0,00	0,00
3.27 . 2-09.0-00.0-00.01 . 01 . 01 . 2.01 . 07	Evaluasi Kinerja Perangkat Daerah	127.721.894,00	0,00	0,00	0,00
		104.806.077,00	0,00	0,00	0,00
	<i>Keluaran : Jumlah database potensi produksi pertanian, peternakan, perkebunan dan kehutanan, Target : 104.00 Komoditi</i>				
3.27 . 2-09.0-00.0-00.01 . 01 . 01 . 2.02	Administrasi Keuangan Perangkat Daerah	16.129.663.340,00	0,00	0,00	0,00
		15.454.328.395,00	0,00	0,00	0,00
3.27 . 2-09.0-00.0-00.01 . 01 . 01 . 2.02 . 01	Penyediaan Gaji dan Tunjangan ASN	16.129.663.340,00	0,00	0,00	0,00
		15.454.328.395,00	0,00	0,00	0,00
	<i>Keluaran : Penyediaan Gaji dan Tunjangan ASN, Target : 1.00 Tahun</i>				
3.27 . 2-09.0-00.0-00.01 . 01 . 01 . 2.05	Administrasi Kepegawaian Perangkat Daerah	16.023.000,00	0,00	0,00	0,00
		15.853.000,00	0,00	0,00	0,00
3.27 . 2-09.0-00.0-00.01 . 01 . 01 . 2.05 . 02	Pengadaan Pakaian Dinas Beserta Atribut Kelengkapannya	0,00	0,00	0,00	0,00
		0,00	0,00	0,00	0,00
3.27 . 2-09.0-00.0-00.01 . 01 . 01 . 2.05 . 09	Pendidikan dan Pelatihan Pegawai Berdasarkan Tugas dan Fungsi	16.023.000,00	0,00	0,00	0,00
		15.853.000,00	0,00	0,00	0,00
	<i>Keluaran : Jumlah SDM dinas pertanian dan pangan yang mengikuti peningkatan kapasitas, Target : 35.00 Orang</i>				
3.27 . 2-09.0-00.0-00.01 . 01 . 01 . 2.06	Administrasi Umum Perangkat Daerah	478.473.000,00	339.500.000,00	0,00	0,00
		355.290.025,00	318.390.000,00	0,00	0,00
3.27 . 2-09.0-00.0-00.01 . 01 . 01 . 2.06 . 02	Penyediaan Peralatan dan Perlengkapan Kantor	101.310.000,00	339.500.000,00	0,00	0,00
		99.178.000,00	318.390.000,00	0,00	0,00
3.27 . 2-09.0-00.0-00.01 . 01 . 01 . 2.06 . 04	Penyediaan Bahan Logistik Kantor	94.400.000,00	0,00	0,00	0,00
		83.764.600,00	0,00	0,00	0,00
3.27 . 2-09.0-00.0-00.01 . 01 . 01 . 2.06 . 05	Penyediaan Barang Cetak dan Penggandaan	45.000.000,00	0,00	0,00	0,00
		40.421.000,00	0,00	0,00	0,00

KODE	URAIAN URUSAN, ORGANISASI, PROGRAM, KEGIATAN DAN SUB KEGIATAN	ANGGARAN			
		REALISASI			
		KELOMPOK BELANJA BELANJA			
		OPERASI	MODAL	TAK TERDUGA	TRANSFER
1	2	3	4	5	6
3.27 . 2-09.0-00.0-00.01 . 01 . 01 . 2.06 . 06	Penyediaan Bahan Bacaan dan Peraturan Perundang-undangan	8.000.000,00	0,00	0,00	0,00
		7.250.000,00	0,00	0,00	0,00
3.27 . 2-09.0-00.0-00.01 . 01 . 01 . 2.06 . 09	Penyelenggaraan Rapat Koordinasi dan Konsultasi SKPD	229.763.000,00	0,00	0,00	0,00
		124.676.425,00	0,00	0,00	0,00
	<i>Keluaran : Jumlah koordinasi dan konsultasi dalam dan luar daerah yang dilakukan, Target : 270.00 OH</i>				
3.27 . 2-09.0-00.0-00.01 . 01 . 01 . 2.07	Pengadaan Barang Milik Daerah Penunjang Urusan Pemerintah Daerah	0,00	61.450.000,00	0,00	0,00
		0,00	60.730.000,00	0,00	0,00
3.27 . 2-09.0-00.0-00.01 . 01 . 01 . 2.07 . 06	Pengadaan Peralatan dan Mesin Lainnya	0,00	40.000.000,00	0,00	0,00
		0,00	39.530.000,00	0,00	0,00
3.27 . 2-09.0-00.0-00.01 . 01 . 01 . 2.07 . 10	Pengadaan Sarana dan Prasarana Gedung Kantor atau Bangunan Lainnya	0,00	21.450.000,00	0,00	0,00
		0,00	21.200.000,00	0,00	0,00
	<i>Keluaran : Jumlah aset peralatan dan mesin yang diadakan, Target : 2.00 Jenis</i>				
3.27 . 2-09.0-00.0-00.01 . 01 . 01 . 2.08	Penyediaan Jasa Penunjang Urusan Pemerintahan Daerah	1.114.400.000,00	0,00	0,00	0,00
		1.087.482.809,00	0,00	0,00	0,00
3.27 . 2-09.0-00.0-00.01 . 01 . 01 . 2.08 . 01	Penyediaan Jasa Surat Menyurat	6.000.000,00	0,00	0,00	0,00
		3.960.000,00	0,00	0,00	0,00
3.27 . 2-09.0-00.0-00.01 . 01 . 01 . 2.08 . 02	Penyediaan Jasa Komunikasi, Sumber Daya Air dan Listrik	219.000.000,00	0,00	0,00	0,00
		207.424.309,00	0,00	0,00	0,00
3.27 . 2-09.0-00.0-00.01 . 01 . 01 . 2.08 . 03	Penyediaan Jasa Peralatan dan Perlengkapan Kantor	351.400.000,00	0,00	0,00	0,00
		341.505.000,00	0,00	0,00	0,00
3.27 . 2-09.0-00.0-00.01 . 01 . 01 . 2.08 . 04	Penyediaan Jasa Pelayanan Umum Kantor	538.000.000,00	0,00	0,00	0,00
		534.593.500,00	0,00	0,00	0,00
	<i>Keluaran : Terbayarnya honorarium pejabat pengelola keuangan / kegiatan dinas (penatausahaan keuangan, bendahara, PPKom), Target : 1.00 tahun</i>				
3.27 . 2-09.0-00.0-00.01 . 01 . 01 . 2.09	Pemeliharaan Barang Milik Daerah Penunjang Urusan Pemerintahan Daerah	298.030.000,00	191.720.000,00	0,00	0,00
		278.987.400,00	189.550.000,00	0,00	0,00
3.27 . 2-09.0-00.0-00.01 . 01 . 01 . 2.09 . 01	Penyediaan Jasa Pemeliharaan, Biaya Pemeliharaan, dan Pajak Kendaraan Perorangan Dinas atau Kendaraan Dinas Jabatan	153.000.000,00	0,00	0,00	0,00
		137.401.500,00	0,00	0,00	0,00

KODE	URAIAN URUSAN, ORGANISASI, PROGRAM, KEGIATAN DAN SUB KEGIATAN	ANGGARAN			
		REALISASI			
		KELOMPOK BELANJA BELANJA			
		OPERASI	MODAL	TAK TERDUGA	TRANSFER
1	2	3	4	5	6
3.27 . 2-09.0-00.0-00.01 . 01 . 01 . 2.09 . 02	Penyediaan Jasa Pemeliharaan, Biaya Pemeliharaan, Pajak dan Perizinan Kendaraan Dinas Operasional atau Lapangan	32.030.000,00	0,00	0,00	0,00
		31.551.400,00	0,00	0,00	0,00
3.27 . 2-09.0-00.0-00.01 . 01 . 01 . 2.09 . 05	Pemeliharaan Mebel	1.000.000,00	0,00	0,00	0,00
		1.000.000,00	0,00	0,00	0,00
3.27 . 2-09.0-00.0-00.01 . 01 . 01 . 2.09 . 09	Pemeliharaan/Rehabilitasi Gedung Kantor dan Bangunan Lainnya	97.000.000,00	191.720.000,00	0,00	0,00
		95.514.500,00	189.550.000,00	0,00	0,00
3.27 . 2-09.0-00.0-00.01 . 01 . 01 . 2.09 . 10	Pemeliharaan/Rehabilitasi Sarana dan Prasarana Gedung Kantor atau Bangunan Lainnya	15.000.000,00	0,00	0,00	0,00
		13.520.000,00	0,00	0,00	0,00
	<i>Keluaran : Jumlah jenis aset tetap yang dipelihara / diservis, Target : 4.00 Jenis</i>				
3.27 . 2-09.0-00.0-00.01 . 01 . 02	Program Pengelolaan Sumber Daya Ekonomi Untuk Kedaulatan Dan Kemandirian Pangan	1.525.885.000,00	0,00	0,00	0,00
		1.397.736.488,00	0,00	0,00	0,00
3.27 . 2-09.0-00.0-00.01 . 01 . 02 . 2.01	<i>Penyediaan Infrastruktur dan Seluruh Pendukung Kemandirian Pangan sesuai Kewenangan Daerah Kabupaten/Kota</i>	1.036.802.000,00	0,00	0,00	0,00
		927.083.488,00	0,00	0,00	0,00
3.27 . 2-09.0-00.0-00.01 . 01 . 02 . 2.01 . 01	Penyediaan Infrastruktur Lumbung Pangan	500.000.000,00	0,00	0,00	0,00
		495.979.000,00	0,00	0,00	0,00
3.27 . 2-09.0-00.0-00.01 . 01 . 02 . 2.01 . 02	Penyediaan Infrastruktur Lantai Jemur	0,00	0,00	0,00	0,00
		0,00	0,00	0,00	0,00
3.27 . 2-09.0-00.0-00.01 . 01 . 02 . 2.01 . 03	Penyediaan Infrastruktur Pendukung Kemandirian Pangan Lainnya	41.910.000,00	0,00	0,00	0,00
		35.349.000,00	0,00	0,00	0,00
3.27 . 2-09.0-00.0-00.01 . 01 . 02 . 2.01 . 01	Pengawasan Penggunaan Sarana Pendukung Pertanian sesuai dengan Komoditas, Teknologi dan Spesifik Lokasi	194.988.500,00	0,00	0,00	0,00
		183.745.848,00	0,00	0,00	0,00
3.27 . 2-09.0-00.0-00.01 . 01 . 02 . 2.01 . 02	Pendampingan Penggunaan Sarana Pendukung Pertanian	299.903.500,00	0,00	0,00	0,00
		212.009.640,00	0,00	0,00	0,00
	<i>Keluaran : Jumlah peserta pelatihan, Target : 310.00 Orang</i>				
3.27 . 2-09.0-00.0-00.01 . 01 . 02 . 2.02	<i>Pengelolaan Sumber Daya Genetik (SDG) Hewan, Tumbuhan, dan Mikro Organisme Kewenangan Kabupaten/Kota</i>	267.773.000,00	0,00	0,00	0,00
		260.981.000,00	0,00	0,00	0,00
3.27 . 2-09.0-00.0-00.01 . 01 . 02 . 2.02 . 01	Penjaminan Kemurnian dan Kelestarian SDG Hewan/Tanaman	81.325.000,00	0,00	0,00	0,00
		81.325.000,00	0,00	0,00	0,00

KODE	URAIAN URUSAN, ORGANISASI, PROGRAM, KEGIATAN DAN SUB KEGIATAN	ANGGARAN			
		REALISASI			
		KELOMPOK BELANJA BELANJA			
		OPERASI	MODAL	TAK TERDUGA	TRANSFER
1	2	3	4	5	6
3.27 . 2-09.0-00.0-00.01 . 01 . 02 . 2.02 . 02	Peningkatan Kualitas SDG Hewan/Tanaman	43.530.500,00	0,00	0,00	0,00
		41.752.750,00	0,00	0,00	0,00
3.27 . 2-09.0-00.0-00.01 . 01 . 02 . 2.02 . 03	Pemanfaatan SDG Hewan/Tanaman	142.917.500,00	0,00	0,00	0,00
		137.903.250,00	0,00	0,00	0,00
	<i>Keluaran : Jumlah jenis bibit unggul yang dikembangkan, Target : 2.00 Jenis</i>				
3.27 . 2-09.0-00.0-00.01 . 01 . 02 . 2.05	Pengendalian dan Pengawasan Penyediaan dan Peredaran Benih/Bibit Ternak, dan Hijauan Pakan Ternak dalam Daerah Kabupaten/Kota	221.310.000,00	0,00	0,00	0,00
		209.672.000,00	0,00	0,00	0,00
3.27 . 2-09.0-00.0-00.01 . 01 . 02 . 2.05 . 01	Penjaminan Peredaran Benih/Bibit Ternak	185.365.000,00	0,00	0,00	0,00
		176.137.000,00	0,00	0,00	0,00
3.27 . 2-09.0-00.0-00.01 . 01 . 02 . 2.05 . 04	Penjaminan Peredaran HPT, Bahan Pakan/Pakan	0,00	0,00	0,00	0,00
		0,00	0,00	0,00	0,00
3.27 . 2-09.0-00.0-00.01 . 01 . 02 . 2.05 . 06	Pengawasan Produksi Benih/Bibit Ternak dan HPT, Bahan Pakan/Pakan	35.945.000,00	0,00	0,00	0,00
		33.535.000,00	0,00	0,00	0,00
	<i>Keluaran : Jumlah kelompok yang mendapatkan pelatihan unggas lokal, Target : 2.00 Kelompok</i>				
3.27 . 2-09.0-00.0-00.01 . 01 . 03	Program Peningkatan Diversifikasi Dan Ketahanan Pangan Masyarakat	5.293.816.250,00	4.621.340.000,00	0,00	0,00
		5.102.018.411,00	3.761.533.592,00	0,00	0,00
3.27 . 2-09.0-00.0-00.01 . 01 . 03 . 2.01	Penyediaan dan Penyaluran Pangan Pokok atau Pangan Lainnya sesuai dengan Kebutuhan Daerah Kabupaten/Kota dalam rangka Stabilitas Pasokan dan Harga Pangan	223.105.000,00	0,00	0,00	0,00
		215.760.729,00	0,00	0,00	0,00
3.27 . 2-09.0-00.0-00.01 . 01 . 03 . 2.01 . 01	Penyediaan Informasi Harga Pangan dan Neraca Bahan Makanan	17.540.000,00	0,00	0,00	0,00
		17.540.000,00	0,00	0,00	0,00
3.27 . 2-09.0-00.0-00.01 . 01 . 03 . 2.01 . 03	Koordinasi, Sinkronisasi dan Pelaksanaan Distribusi Pangan Pokok dan Pangan Lainnya	0,00	0,00	0,00	0,00
		0,00	0,00	0,00	0,00
3.27 . 2-09.0-00.0-00.01 . 01 . 03 . 2.01 . 04	Pemantauan Stok, Pasokan dan Harga Pangan	21.230.000,00	0,00	0,00	0,00
		19.870.000,00	0,00	0,00	0,00
3.27 . 2-09.0-00.0-00.01 . 01 . 03 . 2.01 . 05	Pengembangan Kelembagaan dan Jaringan Distribusi Pangan	4.290.000,00	0,00	0,00	0,00
		3.930.000,00	0,00	0,00	0,00
3.27 . 2-09.0-00.0-00.01 . 01 . 03 . 2.01 . 01	Pengelolaan Lahan Pertanian Pangan Berkelanjutan/LP2B, Kawasan Pertanian Pangan Berkelanjutan/KP2B dan Lahan Cadangan Pertanian Pangan Berkelanjutan/LCP2B	0,00	0,00	0,00	0,00
		0,00	0,00	0,00	0,00

KODE	URAIAN URUSAN, ORGANISASI, PROGRAM, KEGIATAN DAN SUB KEGIATAN	ANGGARAN			
		REALISASI			
		KELOMPOK BELANJA BELANJA			
		OPERASI	MODAL	TAK TERDUGA	TRANSFER
1	2	3	4	5	6
3.27 . 2-09.0-00.0-00.01 . 01 . 03 . 2.01 . 02	Penyusunan Peta Lahan Pertanian Pangan Berkelanjutan/LP2B	102.870.000,00	0,00	0,00	0,00
		100.200.729,00	0,00	0,00	0,00
3.27 . 2-09.0-00.0-00.01 . 01 . 03 . 2.01 . 03	Koordinasi dan Sinkronisasi Prasarana Pendukung Pertanian lainnya	77.175.000,00	0,00	0,00	0,00
		74.220.000,00	0,00	0,00	0,00
	<i>Keluaran : Tersedianya data jaringan irigasi tersier kabupaten kendaJumlah kelompok penerima manfaat sarana prasarana irigasi pertanian yang direhabilitasi/ dibangun, Target : 3.00 Kecamatan</i>				
3.27 . 2-09.0-00.0-00.01 . 01 . 03 . 2.02	<i>Pengelolaan dan Keseimbangan Cadangan Pangan Kabupaten/Kota</i>	5.021.736.250,00	4.621.340.000,00	0,00	0,00
		4.837.282.682,00	3.761.533.592,00	0,00	0,00
3.27 . 2-09.0-00.0-00.01 . 01 . 03 . 2.02 . 03	Pengadaan Cadangan Pangan Pemerintah Kabupaten/Kota	288.560.000,00	0,00	0,00	0,00
		254.859.955,00	0,00	0,00	0,00
3.27 . 2-09.0-00.0-00.01 . 01 . 03 . 2.02 . 01	Pembangunan, Rehabilitasi dan Pemeliharaan Jaringan Irigasi Usaha Tani	1.808.420.300,00	0,00	0,00	0,00
		1.804.956.000,00	0,00	0,00	0,00
3.27 . 2-09.0-00.0-00.01 . 01 . 03 . 2.02 . 02	Pembangunan, Rehabilitasi dan Pemeliharaan Embung Pertanian	259.441.800,00	0,00	0,00	0,00
		130.035.000,00	0,00	0,00	0,00
3.27 . 2-09.0-00.0-00.01 . 01 . 03 . 2.02 . 03	Pembangunan, Rehabilitasi dan Pemeliharaan Jalan Usaha Tani	1.466.712.400,00	0,00	0,00	0,00
		1.459.246.527,00	0,00	0,00	0,00
3.27 . 2-09.0-00.0-00.01 . 01 . 03 . 2.02 . 04	Pembangunan, Rehabilitasi dan Pemeliharaan DAM Parit	517.858.000,00	0,00	0,00	0,00
		517.777.000,00	0,00	0,00	0,00
3.27 . 2-09.0-00.0-00.01 . 01 . 03 . 2.02 . 07	Pembangunan, Rehabilitasi dan Pemeliharaan Rumah Potong Hewan	0,00	2.083.000.000,00	0,00	0,00
		0,00	1.651.612.242,00	0,00	0,00
3.27 . 2-09.0-00.0-00.01 . 01 . 03 . 2.02 . 08	Pembangunan, Rehabilitasi dan Pemeliharaan Balai Penyuluh di Kecamatan serta sarana pendukungnya	211.082.500,00	2.538.340.000,00	0,00	0,00
		207.999.000,00	2.109.921.350,00	0,00	0,00
3.27 . 2-09.0-00.0-00.01 . 01 . 03 . 2.02 . 09	Pembangunan, Rehabilitasi dan Pemeliharaan Prasarana Pertanian Lainnya	469.661.250,00	0,00	0,00	0,00
		462.409.200,00	0,00	0,00	0,00
	<i>Keluaran : Jumlah poktan/gapoktan penerima manfaat pembangunan, rehabilitasi dan pemeliharaan prasarana pertanian lainnya (irigasi air tanah) Kabupaten Kendal, Target : 10.00 Kelompok</i>				
3.27 . 2-09.0-00.0-00.01 . 01 . 03 . 2.04	<i>Pelaksanaan Pencapaian Target Konsumsi Pangan Perkapita/Tahun sesuai dengan Angka Kecukupan Gizi</i>	48.975.000,00	0,00	0,00	0,00
		48.975.000,00	0,00	0,00	0,00

KODE	URAIAN URUSAN, ORGANISASI, PROGRAM, KEGIATAN DAN SUB KEGIATAN	ANGGARAN			
		REALISASI			
		KELOMPOK BELANJA BELANJA			
		OPERASI	MODAL	TAK TERDUGA	TRANSFER
1	2	3	4	5	6
3.27 . 2-09.0-00.0-00.01 . 01 . 03 . 2.04 . 01	Penyusunan dan Penetapan Target Konsumsi Pangan per Kapita per Tahun	0,00	0,00	0,00	0,00
		0,00	0,00	0,00	0,00
3.27 . 2-09.0-00.0-00.01 . 01 . 03 . 2.04 . 02	Pemberdayaan Masyarakat dalam Penganekaragaman Konsumsi Pangan Berbasis Sumber Daya Lokal	48.975.000,00	0,00	0,00	0,00
		48.975.000,00	0,00	0,00	0,00
	<i>Keluaran : Jumlah KWT atau kelompok tani yang memanfaatkan pekarangan untuk pengembangan pangan, Target : 270.00 Responden</i>				
3.27 . 2-09.0-00.0-00.01 . 01 . 04	Program Pengendalian Kesehatan Hewan Dan Kesehatan Masyarakat Veteriner	675.080.800,00	0,00	0,00	0,00
		643.065.750,00	0,00	0,00	0,00
3.27 . 2-09.0-00.0-00.01 . 01 . 04 . 2.01	<i>Penjaminan Kesehatan Hewan, Penutupan dan Pembukaan Daerah Wabah Penyakit Hewan Menular Dalam Daerah Kabupaten/Kota</i>	139.145.000,00	0,00	0,00	0,00
		130.527.000,00	0,00	0,00	0,00
3.27 . 2-09.0-00.0-00.01 . 01 . 04 . 2.01 . 01	Pengendalian dan Penanggulangan Penyakit Hewan dan Zoonosis	139.145.000,00	0,00	0,00	0,00
		130.527.000,00	0,00	0,00	0,00
	<i>Keluaran : Jumlah ternak yang diobati, Target : 1,200.00 Ekor</i>				
3.27 . 2-09.0-00.0-00.01 . 01 . 04 . 2.02	<i>Penanganan Kerawanan Pangan Kewenangan Kabupaten/Kota</i>	79.637.000,00	0,00	0,00	0,00
		78.162.000,00	0,00	0,00	0,00
3.27 . 2-09.0-00.0-00.01 . 01 . 04 . 2.02 . 01	Koordinasi dan Sinkronisasi Penanganan Kerawanan Pangan Kabupaten/Kota	78.752.000,00	0,00	0,00	0,00
		77.277.000,00	0,00	0,00	0,00
3.27 . 2-09.0-00.0-00.01 . 01 . 04 . 2.02 . 01	Penilaian Risiko Penyakit Hewan dan Keamanan Produk Hewan	885.000,00	0,00	0,00	0,00
		885.000,00	0,00	0,00	0,00
	<i>Keluaran : Jumlah specimen diperiksa, Target : 800.00 sampel</i>				
3.27 . 2-09.0-00.0-00.01 . 01 . 04 . 2.03	<i>Pengelolaan Pelayanan Jasa Laboratorium dan Jasa Medik Veteriner dalam Daerah Kabupaten/Kota</i>	208.241.300,00	0,00	0,00	0,00
		194.510.250,00	0,00	0,00	0,00
3.27 . 2-09.0-00.0-00.01 . 01 . 04 . 2.03 . 02	Penyediaan Pelayanan Jasa Medik Veteriner	208.241.300,00	0,00	0,00	0,00
		194.510.250,00	0,00	0,00	0,00
	<i>Keluaran : Jumlah ternak yang terobati, Target : 125.00 ekor</i>				
3.27 . 2-09.0-00.0-00.01 . 01 . 04 . 2.04	<i>Penerapan dan Pengawasan Persyaratan Teknis Kesehatan Masyarakat Veteriner</i>	248.057.500,00	0,00	0,00	0,00
		239.866.500,00	0,00	0,00	0,00

KODE	URAIAN URUSAN, ORGANISASI, PROGRAM, KEGIATAN DAN SUB KEGIATAN	ANGGARAN			
		REALISASI			
		KELOMPOK BELANJA BELANJA			
		OPERASI	MODAL	TAK TERDUGA	TRANSFER
1	2	3	4	5	6
3.27 . 2-09.0-00.0-00.01 . 01 . 04 . 2.04 . 01	Pendampingan Unit Usaha Hewan dan Produk Hewan	110.960.000,00	0,00	0,00	0,00
		105.198.000,00	0,00	0,00	0,00
3.27 . 2-09.0-00.0-00.01 . 01 . 04 . 2.04 . 02	Pengawasan Peredaran Hewan dan Produk Hewan	137.097.500,00	0,00	0,00	0,00
		134.668.500,00	0,00	0,00	0,00
	<i>Keluaran : Jumlah ternak yang diperiksa untuk di potong pada hari raya Idul Adha, Target : 10,000.00 ekor</i>				
3.27 . 2-09.0-00.0-00.01 . 01 . 04 . 2.05	<i>Penerapan dan Pengawasan Persyaratan Teknis Kesejahteraan Hewan</i>	0,00	0,00	0,00	0,00
		0,00	0,00	0,00	0,00
3.27 . 2-09.0-00.0-00.01 . 01 . 04 . 2.05 . 01	Pendampingan Penerapan Unit Kesejahteraan Hewan	0,00	0,00	0,00	0,00
		0,00	0,00	0,00	0,00
	<i>Keluaran : Jumlah peternak yang mendapat pelatihan kesehatan hewan, Target : 80.00 Orang</i>				
3.27 . 2-09.0-00.0-00.01 . 01 . 05	Program Pengawasan Keamanan Pangan	137.626.500,00	0,00	0,00	0,00
		122.757.464,00	0,00	0,00	0,00
3.27 . 2-09.0-00.0-00.01 . 01 . 05 . 2.01	<i>Pelaksanaan Pengawasan Keamanan Pangan Segar Daerah Kabupaten/Kota</i>	137.626.500,00	0,00	0,00	0,00
		122.757.464,00	0,00	0,00	0,00
3.27 . 2-09.0-00.0-00.01 . 01 . 05 . 2.01 . 04	Rekomendasi Keamanan Pangan Segar Asal Tumbuhan Daerah Kabupaten/Kota	17.891.500,00	0,00	0,00	0,00
		17.060.000,00	0,00	0,00	0,00
3.27 . 2-09.0-00.0-00.01 . 01 . 05 . 2.01 . 01	Pengendalian Organisme Pengganggu Tumbuhan (OPT) Tanaman Pangan, Hortikultura, dan Perkebunan	119.735.000,00	0,00	0,00	0,00
		105.697.464,00	0,00	0,00	0,00
	<i>Keluaran : Jenis Penyediaan Pestisida, Target : 3.00 Jenis</i>				
3.27 . 2-09.0-00.0-00.01 . 01 . 07	Program Penyuluhan Pertanian	1.480.148.025,00	5.866.000,00	0,00	0,00
		1.397.203.592,00	5.600.000,00	0,00	0,00
3.27 . 2-09.0-00.0-00.01 . 01 . 07 . 2.01	<i>Pelaksanaan Penyuluhan Pertanian</i>	1.480.148.025,00	5.866.000,00	0,00	0,00
		1.397.203.592,00	5.600.000,00	0,00	0,00
3.27 . 2-09.0-00.0-00.01 . 01 . 07 . 2.01 . 01	Peningkatan Kapasitas Kelembagaan Penyuluhan Pertanian di Kecamatan dan Desa	162.887.500,00	0,00	0,00	0,00
		144.670.500,00	0,00	0,00	0,00
3.27 . 2-09.0-00.0-00.01 . 01 . 07 . 2.01 . 02	Pengembangan Kapasitas Kelembagaan Petani di Kecamatan dan Desa	1.213.335.525,00	5.866.000,00	0,00	0,00
		1.156.797.592,00	5.600.000,00	0,00	0,00

KODE	URAIAN URUSAN, ORGANISASI, PROGRAM, KEGIATAN DAN SUB KEGIATAN	ANGGARAN			
		REALISASI			
		KELOMPOK BELANJA BELANJA			
		OPERASI	MODAL	TAK TERDUGA	TRANSFER
1	2	3	4	5	6
3.27 . 2-09.0-00.0-00.01 . 01 . 07 . 2.01 . 03	Penyediaan dan Pemanfaatan Sarana dan Prasarana Penyuluhan Pertanian	0,00	0,00	0,00	0,00
		0,00	0,00	0,00	0,00
3.27 . 2-09.0-00.0-00.01 . 01 . 07 . 2.01 . 04	Pembentukan Badan Usaha Milik Petani	103.925.000,00	0,00	0,00	0,00
		95.735.500,00	0,00	0,00	0,00
3.27 . 2-09.0-00.0-00.01 . 01 . 07 . 2.01 . 05	Pembentukan dan Penyelenggaraan Sekolah Lapang Kelompok Tani Tingkat Kabupaten/Kota	0,00	0,00	0,00	0,00
		0,00	0,00	0,00	0,00
	<i>Keluaran : Jumlah kelompok yang mengikuti SLPTT, Target : 1.00 kelompok</i>				
3.30	Perdagangan	24.098.109.802,00	2.566.666.900,00	0,00	0,00
		21.299.445.174,00	54.055.000,00	0,00	0,00
3.30 . 3-30.0-00.0-00.01	DINAS PERDAGANGAN	24.098.109.802,00	2.566.666.900,00	0,00	0,00
		21.299.445.174,00	54.055.000,00	0,00	0,00
3.30 . 3-30.0-00.0-00.01 . 01	DINAS PERDAGANGAN	24.098.109.802,00	2.566.666.900,00	0,00	0,00
		21.299.445.174,00	54.055.000,00	0,00	0,00
3.30 . 3-30.0-00.0-00.01 . 01 . 01	Program Penunjang Urusan Pemerintahan Daerah Kabupaten/Kota	16.302.594.781,00	21.666.900,00	0,00	0,00
		14.285.917.322,00	13.391.000,00	0,00	0,00
3.30 . 3-30.0-00.0-00.01 . 01 . 01 . 2.01	<i>Perencanaan, Penganggaran, dan Evaluasi Kinerja Perangkat Daerah</i>	112.945.000,00	0,00	0,00	0,00
		112.937.500,00	0,00	0,00	0,00
3.30 . 3-30.0-00.0-00.01 . 01 . 01 . 2.01 . 01	Penyusunan Dokumen Perencanaan Perangkat Daerah	92.945.000,00	0,00	0,00	0,00
		92.937.500,00	0,00	0,00	0,00
3.30 . 3-30.0-00.0-00.01 . 01 . 01 . 2.01 . 06	Koordinasi dan Penyusunan Laporan Capaian Kinerja dan Ikhtisar Realisasi Kinerja SKPD	20.000.000,00	0,00	0,00	0,00
		20.000.000,00	0,00	0,00	0,00
	<i>Keluaran : Jumlah Laporan Capaian Kinerja dan Ikhtisar Realisasi Kinerja SKPD yang disusun Kabupaten Kendal, Target : 12.00 Laporan</i>				
3.30 . 3-30.0-00.0-00.01 . 01 . 01 . 2.02	<i>Administrasi Keuangan Perangkat Daerah</i>	13.705.436.533,00	0,00	0,00	0,00
		11.825.665.762,00	0,00	0,00	0,00
3.30 . 3-30.0-00.0-00.01 . 01 . 01 . 2.02 . 01	Penyediaan Gaji dan Tunjangan ASN	13.705.436.533,00	0,00	0,00	0,00
		11.825.665.762,00	0,00	0,00	0,00
	<i>Keluaran : Terbayarnya gaji dan tunjangan pegawai dinas perdagangan, Target : 150.00 Orang</i>				

KODE	URAIAN URUSAN, ORGANISASI, PROGRAM, KEGIATAN DAN SUB KEGIATAN	ANGGARAN			
		REALISASI			
		KELOMPOK BELANJA BELANJA			
		OPERASI	MODAL	TAK TERDUGA	TRANSFER
1	2	3	4	5	6
3.30 . 3-30.0-00.0-00.01 . 01 . 01 . 2.05	Administrasi Kepegawaian Perangkat Daerah	100.000.000,00	0,00	0,00	0,00
		95.282.000,00	0,00	0,00	0,00
3.30 . 3-30.0-00.0-00.01 . 01 . 01 . 2.05 . 02	Pengadaan Pakaian Dinas Beserta Atribut Kelengkapannya	100.000.000,00	0,00	0,00	0,00
		95.282.000,00	0,00	0,00	0,00
	Keluaran : Jumlah pegawai yang mendapatkan Pakaian Dinas, Target : 146.00 stel				
3.30 . 3-30.0-00.0-00.01 . 01 . 01 . 2.06	Administrasi Umum Perangkat Daerah	640.097.135,00	21.666.900,00	0,00	0,00
		557.659.876,00	13.391.000,00	0,00	0,00
3.30 . 3-30.0-00.0-00.01 . 01 . 01 . 2.06 . 02	Penyediaan Peralatan dan Perlengkapan Kantor	107.719.035,00	14.400.000,00	0,00	0,00
		95.377.080,00	11.682.000,00	0,00	0,00
3.30 . 3-30.0-00.0-00.01 . 01 . 01 . 2.06 . 03	Penyediaan Peralatan Rumah Tangga	17.733.100,00	7.266.900,00	0,00	0,00
		17.217.000,00	1.709.000,00	0,00	0,00
3.30 . 3-30.0-00.0-00.01 . 01 . 01 . 2.06 . 04	Penyediaan Bahan Logistik Kantor	60.000.000,00	0,00	0,00	0,00
		54.305.300,00	0,00	0,00	0,00
3.30 . 3-30.0-00.0-00.01 . 01 . 01 . 2.06 . 05	Penyediaan Barang Cetak dan Penggandaan	303.000.000,00	0,00	0,00	0,00
		255.997.575,00	0,00	0,00	0,00
3.30 . 3-30.0-00.0-00.01 . 01 . 01 . 2.06 . 09	Penyelenggaraan Rapat Koordinasi dan Konsultasi SKPD	151.645.000,00	0,00	0,00	0,00
		134.762.921,00	0,00	0,00	0,00
	Keluaran : Jumlah bulan rapat koordinasi dan konsultasi yang dilaksanakan, Target : 12.00 Bulan				
3.30 . 3-30.0-00.0-00.01 . 01 . 01 . 2.08	Penyediaan Jasa Penunjang Urusan Pemerintahan Daerah	1.582.116.113,00	0,00	0,00	0,00
		1.550.223.048,00	0,00	0,00	0,00
3.30 . 3-30.0-00.0-00.01 . 01 . 01 . 2.08 . 01	Penyediaan Jasa Surat Menyurat	2.000.000,00	0,00	0,00	0,00
		2.000.000,00	0,00	0,00	0,00
3.30 . 3-30.0-00.0-00.01 . 01 . 01 . 2.08 . 02	Penyediaan Jasa Komunikasi, Sumber Daya Air dan Listrik	304.751.113,00	0,00	0,00	0,00
		277.486.048,00	0,00	0,00	0,00
3.30 . 3-30.0-00.0-00.01 . 01 . 01 . 2.08 . 04	Penyediaan Jasa Pelayanan Umum Kantor	1.275.365.000,00	0,00	0,00	0,00
		1.270.737.000,00	0,00	0,00	0,00
	Keluaran : Jumlah pegawai yang melaksanakan pelayanan umum kantor, Target : 82.00 Orang				

KODE	URAIAN URUSAN, ORGANISASI, PROGRAM, KEGIATAN DAN SUB KEGIATAN	ANGGARAN			
		REALISASI			
		KELOMPOK BELANJA BELANJA			
		OPERASI	MODAL	TAK TERDUGA	TRANSFER
1	2	3	4	5	6
3.30 . 3-30.0-00.0-00.01 . 01 . 01 . 2.09	<i>Pemeliharaan Barang Milik Daerah Penunjang Urusan Pemerintahan Daerah</i>	162.000.000,00	0,00	0,00	0,00
		144.149.136,00	0,00	0,00	0,00
3.30 . 3-30.0-00.0-00.01 . 01 . 01 . 2.09 . 02	Penyediaan Jasa Pemeliharaan, Biaya Pemeliharaan, Pajak dan Perizinan Kendaraan Dinas Operasional atau Lapangan	96.500.000,00	0,00	0,00	0,00
		84.439.864,00	0,00	0,00	0,00
3.30 . 3-30.0-00.0-00.01 . 01 . 01 . 2.09 . 06	Pemeliharaan Peralatan dan Mesin Lainnya	35.500.000,00	0,00	0,00	0,00
		31.184.272,00	0,00	0,00	0,00
3.30 . 3-30.0-00.0-00.01 . 01 . 01 . 2.09 . 09	Pemeliharaan/Rehabilitasi Gedung Kantor dan Bangunan Lainnya	30.000.000,00	0,00	0,00	0,00
		28.525.000,00	0,00	0,00	0,00
	<i>Keluaran : Jumlah bulan pemeliharaan gedung kantor, Target : 12.00 Bulan</i>				
3.30 . 3-30.0-00.0-00.01 . 01 . 03	Program Peningkatan Sarana Distribusi Perdagangan	7.377.302.806,00	2.500.000.000,00	0,00	0,00
		6.684.672.229,00	0,00	0,00	0,00
3.30 . 3-30.0-00.0-00.01 . 01 . 03 . 2.01	<i>Pembangunan dan Pengelolaan Sarana Distribusi Perdagangan</i>	6.953.560.306,00	2.500.000.000,00	0,00	0,00
		6.370.593.010,00	0,00	0,00	0,00
3.30 . 3-30.0-00.0-00.01 . 01 . 03 . 2.01 . 01	Penyediaan Sarana Distribusi Perdagangan	4.596.194.000,00	2.500.000.000,00	0,00	0,00
		4.057.151.300,00	0,00	0,00	0,00
3.30 . 3-30.0-00.0-00.01 . 01 . 03 . 2.01 . 02	Fasilitasi Pengelolaan Sarana Distribusi Perdagangan	2.357.366.306,00	0,00	0,00	0,00
		2.313.441.710,00	0,00	0,00	0,00
	<i>Keluaran : Jumlah Sarana Distribusi Perdagangan yang mendapatkan Fasilitas Pengelolaan, Target : 13.00 pasar</i>				
3.30 . 3-30.0-00.0-00.01 . 01 . 03 . 2.02	<i>Pembinaan terhadap Pengelola Sarana Distribusi Perdagangan Masyarakat di Wilayah Kerjanya</i>	423.742.500,00	0,00	0,00	0,00
		314.079.219,00	0,00	0,00	0,00
3.30 . 3-30.0-00.0-00.01 . 01 . 03 . 2.02 . 01	Pembinaan dan Pengendalian Pengelola Sarana Distribusi Perdagangan	387.022.500,00	0,00	0,00	0,00
		278.189.519,00	0,00	0,00	0,00
3.30 . 3-30.0-00.0-00.01 . 01 . 03 . 2.02 . 02	Pemberdayaan Pengelola Sarana Distribusi Perdagangan	36.720.000,00	0,00	0,00	0,00
		35.889.700,00	0,00	0,00	0,00
	<i>Keluaran : Jumlah pengelola sarana distribusi perdagangan yang mendapatkan pemberdayaan, Target : 12.00 bulan</i>				
3.30 . 3-30.0-00.0-00.01 . 01 . 04	Program Stabilisasi Harga Barang Kebutuhan Pokok Dan Barang Penting	100.817.215,00	0,00	0,00	0,00
		98.967.000,00	0,00	0,00	0,00

KODE	URAIAN URUSAN, ORGANISASI, PROGRAM, KEGIATAN DAN SUB KEGIATAN	ANGGARAN			
		REALISASI			
		KELOMPOK BELANJA BELANJA			
		OPERASI	MODAL	TAK TERDUGA	TRANSFER
1	2	3	4	5	6
3.30 . 3-30.0-00.0-00.01 . 01 . 04 . 2.01	<i>Menjamin Ketersediaan Barang Kebutuhan Pokok dan Barang Penting di Tingkat Daerah Kabupaten/ Kota</i>	100.817.215,00	0,00	0,00	0,00
		98.967.000,00	0,00	0,00	0,00
3.30 . 3-30.0-00.0-00.01 . 01 . 04 . 2.01 . 01	Koordinasi dan Sinkronisasi Ketersediaan Barang Kebutuhan Pokok dan Barang Penting di Tingkat Agen dan Pasar Rakyat	100.817.215,00	0,00	0,00	0,00
		98.967.000,00	0,00	0,00	0,00
	<i>Keluaran : Jumlah monitoring ketersediaan dan distribusi barang kebutuhan pokok dan barang penting (Bapokting), Target : 12.00 Kali</i>				
3.30 . 3-30.0-00.0-00.01 . 01 . 05	Program Pengembangan Ekspor	158.487.500,00	35.000.000,00	0,00	0,00
		95.757.000,00	30.701.000,00	0,00	0,00
3.30 . 3-30.0-00.0-00.01 . 01 . 05 . 2.01	<i>Penyelenggaraan Promosi Dagang melalui Pameran Dagang dan Misi Dagang bagi Produk Ekspor Unggulan yang terdapat pada 1 (satu) Daerah Kabupaten/Kota</i>	158.487.500,00	35.000.000,00	0,00	0,00
		95.757.000,00	30.701.000,00	0,00	0,00
3.30 . 3-30.0-00.0-00.01 . 01 . 05 . 2.01 . 05	Peningkatan Citra Produk Ekspor	138.487.500,00	35.000.000,00	0,00	0,00
		78.517.000,00	30.701.000,00	0,00	0,00
3.30 . 3-30.0-00.0-00.01 . 01 . 05 . 2.01 . 06	Pembinaan Pelaku Usaha Ekspor	20.000.000,00	0,00	0,00	0,00
		17.240.000,00	0,00	0,00	0,00
	<i>Keluaran : Terlaksananya kegiatan Pembinaan Pemasaran Produk Unggulan dan Kerajinan Daerah, Target : 2.00 Kali</i>				
3.30 . 3-30.0-00.0-00.01 . 01 . 06	Program Standardisasi Dan Perlindungan Konsumen	158.907.500,00	10.000.000,00	0,00	0,00
		134.131.623,00	9.963.000,00	0,00	0,00
3.30 . 3-30.0-00.0-00.01 . 01 . 06 . 2.01	<i>Pelaksanaan Metrologi Legal berupa, Tera, Tera Ulang, dan Pengawasan</i>	158.907.500,00	10.000.000,00	0,00	0,00
		134.131.623,00	9.963.000,00	0,00	0,00
3.30 . 3-30.0-00.0-00.01 . 01 . 06 . 2.01 . 01	Pelaksanaan Metrologi Legal berupa, Tera, Tera Ulang	85.212.500,00	0,00	0,00	0,00
		63.008.623,00	0,00	0,00	0,00
3.30 . 3-30.0-00.0-00.01 . 01 . 06 . 2.01 . 02	Pengawasan/Penyuluhan Metrologi Legal	73.695.000,00	10.000.000,00	0,00	0,00
		71.123.000,00	9.963.000,00	0,00	0,00
	<i>Keluaran : Jumlah Alat UTTP dan BDKT yang diawasi Wilayah Kabupaten Kendal, Target : 700.00 Unit</i>				
4	UNSUR PENDUKUNG URUSAN PEMERINTAHAN	113.568.856.782,00	7.860.003.259,00	0,00	0,00
		93.443.695.062,00	5.978.608.470,00	0,00	0,00
4.01	Sekreatriat Daerah	54.703.600.177,00	5.018.003.259,00	0,00	0,00
		41.215.828.298,00	3.428.107.470,00	0,00	0,00

KODE	URAIAN URUSAN, ORGANISASI, PROGRAM, KEGIATAN DAN SUB KEGIATAN	ANGGARAN			
		REALISASI			
		KELOMPOK BELANJA BELANJA			
		OPERASI	MODAL	TAK TERDUGA	TRANSFER
1	2	3	4	5	6
4.01 . 4-01.0-00.0-00.01	KEPALA DAERAH DAN WAKIL KEPALA DAERAH	54.703.600.177,00	5.018.003.259,00	0,00	0,00
		41.215.828.298,00	3.428.107.470,00	0,00	0,00
4.01 . 4-01.0-00.0-00.01 . 01	KEPALA DAERAH DAN WAKIL KEPALA DAERAH	1.246.096.222,00	0,00	0,00	0,00
		964.515.949,00	0,00	0,00	0,00
4.01 . 4-01.0-00.0-00.01 . 01 . 01	Program Penunjang Urusan Pemerintahan Daerah Kabupaten/Kota	1.246.096.222,00	0,00	0,00	0,00
		964.515.949,00	0,00	0,00	0,00
4.01 . 4-01.0-00.0-00.01 . 01 . 01 . 2.11	<i>Administrasi Keuangan dan Operasional Kepala Daerah dan Wakil Kepala Daerah</i>	400.000.000,00	0,00	0,00	0,00
		170.356.679,00	0,00	0,00	0,00
4.01 . 4-01.0-00.0-00.01 . 01 . 01 . 2.11 . 01	Penyediaan Gaji dan Tunjangan Kepala Daerah dan Wakil Kepala Daerah	400.000.000,00	0,00	0,00	0,00
		170.356.679,00	0,00	0,00	0,00
	<i>Keluaran : Jumlah bulan penyediaan gaji dan tunjangan Kepala Daerah dan Wakil Kepala Daerah, Target : 12.00 Bulan</i>				
4.01 . 4-01.0-00.0-00.01 . 01 . 01 . 2.13	<i>Penataan Organisasi</i>	846.096.222,00	0,00	0,00	0,00
		794.159.270,00	0,00	0,00	0,00
4.01 . 4-01.0-00.0-00.01 . 01 . 01 . 2.13 . 01	Pengelolaan Kelembagaan dan Analisis Jabatan	221.807.722,00	0,00	0,00	0,00
		203.558.300,00	0,00	0,00	0,00
4.01 . 4-01.0-00.0-00.01 . 01 . 01 . 2.13 . 02	Fasilitasi Pelayanan Publik dan Tata Laksana	403.468.500,00	0,00	0,00	0,00
		386.472.700,00	0,00	0,00	0,00
4.01 . 4-01.0-00.0-00.01 . 01 . 01 . 2.13 . 03	Peningkatan Kinerja dan Reformasi Birokrasi	220.820.000,00	0,00	0,00	0,00
		204.128.270,00	0,00	0,00	0,00
	<i>Keluaran : Jumlah Laporan Kinerja Instansi Pemerintah Daerah yang tersedia, Target : 20.00 Dokumen</i>				
4.01 . 4-01.0-00.0-00.01 . 02	Bagian Umum	40.226.504.425,00	4.981.723.259,00	0,00	0,00
		33.405.978.953,00	3.394.532.470,00	0,00	0,00
4.01 . 4-01.0-00.0-00.01 . 02 . 01	Program Penunjang Urusan Pemerintahan Daerah Kabupaten/Kota	40.226.504.425,00	4.981.723.259,00	0,00	0,00
		33.405.978.953,00	3.394.532.470,00	0,00	0,00
4.01 . 4-01.0-00.0-00.01 . 02 . 01 . 2.02	<i>Administrasi Keuangan Perangkat Daerah</i>	20.507.755.000,00	0,00	0,00	0,00
		18.234.165.000,00	0,00	0,00	0,00
4.01 . 4-01.0-00.0-00.01 . 02 . 01 . 2.02 . 01	Penyediaan Gaji dan Tunjangan ASN	19.720.000.000,00	0,00	0,00	0,00
		17.561.388.500,00	0,00	0,00	0,00

KODE	URAIAN URUSAN, ORGANISASI, PROGRAM, KEGIATAN DAN SUB KEGIATAN	ANGGARAN			
		REALISASI			
		KELOMPOK BELANJA BELANJA			
		OPERASI	MODAL	TAK TERDUGA	TRANSFER
1	2	3	4	5	6
4.01 . 4-01.0-00.0-00.01 . 02 . 01 . 2.02 . 02	Penyediaan Administrasi Pelaksanaan Tugas ASN	705.780.000,00	0,00	0,00	0,00
		599.030.000,00	0,00	0,00	0,00
4.01 . 4-01.0-00.0-00.01 . 02 . 01 . 2.02 . 03	Pelaksanaan Penatausahaan dan Pengujian/Verifikasi Keuangan SKPD	65.475.000,00	0,00	0,00	0,00
		57.630.600,00	0,00	0,00	0,00
4.01 . 4-01.0-00.0-00.01 . 02 . 01 . 2.02 . 05	Koordinasi dan Penyusunan Laporan Keuangan Akhir Tahun SKPD	16.500.000,00	0,00	0,00	0,00
		16.115.900,00	0,00	0,00	0,00
	<i>Keluaran : Jumlah dokumen pelaporan keuangan sampai dengan akhir tahun, Target : 30.00 Dokumen</i>				
4.01 . 4-01.0-00.0-00.01 . 02 . 01 . 2.05	Administrasi Kepegawaian Perangkat Daerah	563.273.000,00	0,00	0,00	0,00
		489.294.125,00	0,00	0,00	0,00
4.01 . 4-01.0-00.0-00.01 . 02 . 01 . 2.05 . 02	Pengadaan Pakaian Dinas Beserta Atribut Kelengkapannya	469.618.000,00	0,00	0,00	0,00
		422.616.125,00	0,00	0,00	0,00
4.01 . 4-01.0-00.0-00.01 . 02 . 01 . 2.05 . 03	Pendataan dan Pengolahan Administrasi Kepegawaian	43.825.000,00	0,00	0,00	0,00
		19.068.000,00	0,00	0,00	0,00
4.01 . 4-01.0-00.0-00.01 . 02 . 01 . 2.05 . 11	Bimbingan Teknis Implementasi Peraturan Perundang-Undangan	49.830.000,00	0,00	0,00	0,00
		47.610.000,00	0,00	0,00	0,00
	<i>Keluaran : Jumlah kegiatan bimbingan teknis, Target : 10.00 Kegiatan</i>				
4.01 . 4-01.0-00.0-00.01 . 02 . 01 . 2.06	Administrasi Umum Perangkat Daerah	4.262.677.425,00	0,00	0,00	0,00
		3.556.725.605,00	0,00	0,00	0,00
4.01 . 4-01.0-00.0-00.01 . 02 . 01 . 2.06 . 01	Penyediaan Komponen Instalasi Listrik/Penerangan Bangunan Kantor	252.290.000,00	0,00	0,00	0,00
		214.013.820,00	0,00	0,00	0,00
4.01 . 4-01.0-00.0-00.01 . 02 . 01 . 2.06 . 02	Penyediaan Peralatan dan Perlengkapan Kantor	247.500.000,00	0,00	0,00	0,00
		228.410.445,00	0,00	0,00	0,00
4.01 . 4-01.0-00.0-00.01 . 02 . 01 . 2.06 . 04	Penyediaan Bahan Logistik Kantor	624.940.000,00	0,00	0,00	0,00
		489.548.900,00	0,00	0,00	0,00
4.01 . 4-01.0-00.0-00.01 . 02 . 01 . 2.06 . 05	Penyediaan Barang Cetak dan Penggandaan	208.750.000,00	0,00	0,00	0,00
		195.366.900,00	0,00	0,00	0,00
4.01 . 4-01.0-00.0-00.01 . 02 . 01 . 2.06 . 09	Penyelenggaraan Rapat Koordinasi dan Konsultasi SKPD	2.879.197.425,00	0,00	0,00	0,00
		2.379.973.540,00	0,00	0,00	0,00

KODE	URAIAN URUSAN, ORGANISASI, PROGRAM, KEGIATAN DAN SUB KEGIATAN	ANGGARAN			
		REALISASI			
		KELOMPOK BELANJA BELANJA			
		OPERASI	MODAL	TAK TERDUGA	TRANSFER
1	2	3	4	5	6
4.01 . 4-01.0-00.0-00.01 . 02 . 01 . 2.06 . 10	Penatausahaan Arsip Dinamis pada SKPD	50.000.000,00	0,00	0,00	0,00
		49.412.000,00	0,00	0,00	0,00
	<i>Keluaran : Jumlah bulan tersedianya fasilitasi penatausahaan arsip dinamis, Target : 12.00 Bulan</i>				
4.01 . 4-01.0-00.0-00.01 . 02 . 01 . 2.07	Pengadaan Barang Milik Daerah Penunjang Urusan Pemerintah Daerah	0,00	4.949.023.259,00	0,00	0,00
		0,00	3.363.082.470,00	0,00	0,00
4.01 . 4-01.0-00.0-00.01 . 02 . 01 . 2.07 . 01	Pengadaan Kendaraan Perorangan Dinas atau Kendaraan Dinas Jabatan	0,00	1.500.000.000,00	0,00	0,00
		0,00	1.082.300.000,00	0,00	0,00
4.01 . 4-01.0-00.0-00.01 . 02 . 01 . 2.07 . 05	Pengadaan Mebel	0,00	940.233.259,00	0,00	0,00
		0,00	191.015.000,00	0,00	0,00
4.01 . 4-01.0-00.0-00.01 . 02 . 01 . 2.07 . 06	Pengadaan Peralatan dan Mesin Lainnya	0,00	2.508.790.000,00	0,00	0,00
		0,00	2.089.767.470,00	0,00	0,00
	<i>Keluaran : Jumlah jenis rincian obyek pengadaan peralatan dan mesin, Target : 4.00 Jenis</i>				
4.01 . 4-01.0-00.0-00.01 . 02 . 01 . 2.08	Penyediaan Jasa Penunjang Urusan Pemerintahan Daerah	4.010.499.000,00	0,00	0,00	0,00
		3.061.987.555,00	0,00	0,00	0,00
4.01 . 4-01.0-00.0-00.01 . 02 . 01 . 2.08 . 01	Penyediaan Jasa Surat Menyurat	168.764.000,00	0,00	0,00	0,00
		103.284.500,00	0,00	0,00	0,00
4.01 . 4-01.0-00.0-00.01 . 02 . 01 . 2.08 . 02	Penyediaan Jasa Komunikasi, Sumber Daya Air dan Listrik	3.049.210.000,00	0,00	0,00	0,00
		2.238.329.355,00	0,00	0,00	0,00
4.01 . 4-01.0-00.0-00.01 . 02 . 01 . 2.08 . 03	Penyediaan Jasa Peralatan dan Perlengkapan Kantor	775.000.000,00	0,00	0,00	0,00
		707.900.000,00	0,00	0,00	0,00
4.01 . 4-01.0-00.0-00.01 . 02 . 01 . 2.08 . 04	Penyediaan Jasa Pelayanan Umum Kantor	17.525.000,00	0,00	0,00	0,00
		12.473.700,00	0,00	0,00	0,00
	<i>Keluaran : Jumlah bulan fasilitasi koordinasi dan rekonsiliasi penatusahaan keuangan daerah, Target : 12.00 Bulan</i>				
4.01 . 4-01.0-00.0-00.01 . 02 . 01 . 2.09	Pemeliharaan Barang Milik Daerah Penunjang Urusan Pemerintahan Daerah	5.045.000.000,00	0,00	0,00	0,00
		3.680.908.022,00	0,00	0,00	0,00
4.01 . 4-01.0-00.0-00.01 . 02 . 01 . 2.09 . 01	Penyediaan Jasa Pemeliharaan, Biaya Pemeliharaan, dan Pajak Kendaraan Perorangan Dinas atau Kendaraan Dinas Jabatan	200.000.000,00	0,00	0,00	0,00
		91.165.300,00	0,00	0,00	0,00

KODE	URAIAN URUSAN, ORGANISASI, PROGRAM, KEGIATAN DAN SUB KEGIATAN	ANGGARAN			
		REALISASI			
		KELOMPOK BELANJA BELANJA			
		OPERASI	MODAL	TAK TERDUGA	TRANSFER
1	2	3	4	5	6
4.01 . 4-01.0-00.0-00.01 . 02 . 01 . 2.09 . 06	Pemeliharaan Peralatan dan Mesin Lainnya	2.040.000.000,00	0,00	0,00	0,00
		1.339.409.752,00	0,00	0,00	0,00
4.01 . 4-01.0-00.0-00.01 . 02 . 01 . 2.09 . 07	Pemeliharaan Aset Tetap Lainnya	170.000.000,00	0,00	0,00	0,00
		128.800.800,00	0,00	0,00	0,00
4.01 . 4-01.0-00.0-00.01 . 02 . 01 . 2.09 . 11	Pemeliharaan/Rehabilitasi Sarana dan Prasarana Pendukung Gedung Kantor atau Bangunan Lainnya	2.635.000.000,00	0,00	0,00	0,00
		2.121.532.170,00	0,00	0,00	0,00
	<i>Keluaran : Jumlah bulan fasilitas pemeliharaan/rehabilitasi sarana dan prasarana pendukung gedung kantor atau bangunan lainnya, Target : 12.00 Bulan</i>				
4.01 . 4-01.0-00.0-00.01 . 02 . 01 . 2.11	Administrasi Keuangan dan Operasional Kepala Daerah dan Wakil Kepala Daerah	680.000.000,00	0,00	0,00	0,00
		623.010.485,00	0,00	0,00	0,00
4.01 . 4-01.0-00.0-00.01 . 02 . 01 . 2.11 . 03	Pelaksanaan Medical Check Up Kepala Daerah dan Wakil Kepala Daerah	80.000.000,00	0,00	0,00	0,00
		37.296.199,00	0,00	0,00	0,00
4.01 . 4-01.0-00.0-00.01 . 02 . 01 . 2.11 . 04	Penyediaan Dana Penunjang Operasional Kepala Daerah dan Wakil Kepala Daerah	600.000.000,00	0,00	0,00	0,00
		585.714.286,00	0,00	0,00	0,00
	<i>Keluaran : Jumlah bulan penyediaan dana penunjang operasional Kepala Daerah dan Wakil Kepala Daerah, Target : 12.00 Bulan</i>				
4.01 . 4-01.0-00.0-00.01 . 02 . 01 . 2.12	Fasilitasi Kerumahtanggaan Sekretariat Daerah	5.157.300.000,00	32.700.000,00	0,00	0,00
		3.759.888.161,00	31.450.000,00	0,00	0,00
4.01 . 4-01.0-00.0-00.01 . 02 . 01 . 2.12 . 01	Penyediaan Kebutuhan Rumah Tangga Kepala Daerah	813.800.000,00	0,00	0,00	0,00
		490.891.181,00	0,00	0,00	0,00
4.01 . 4-01.0-00.0-00.01 . 02 . 01 . 2.12 . 02	Penyediaan Kebutuhan Rumah Tangga Wakil Kepala Daerah	476.200.000,00	0,00	0,00	0,00
		427.560.980,00	0,00	0,00	0,00
4.01 . 4-01.0-00.0-00.01 . 02 . 01 . 2.12 . 03	Penyediaan Kebutuhan Rumah Tangga Sekretariat Daerah	3.867.300.000,00	32.700.000,00	0,00	0,00
		2.841.436.000,00	31.450.000,00	0,00	0,00
	<i>Keluaran : Jumlah bulan tersedianya fasilitas rumah tangga Sekretariat Daerah, Target : 12.00 Bulan</i>				
4.01 . 4-01.0-00.0-00.01 . 03	Bagian Perekonomian dan SDA	7.004.456.802,00	0,00	0,00	0,00
		1.274.145.200,00	0,00	0,00	0,00
4.01 . 4-01.0-00.0-00.01 . 03 . 03	Program Perekonomian Dan Pembangunan	7.004.456.802,00	0,00	0,00	0,00
		1.274.145.200,00	0,00	0,00	0,00

KODE	URAIAN URUSAN, ORGANISASI, PROGRAM, KEGIATAN DAN SUB KEGIATAN	ANGGARAN			
		REALISASI			
		KELOMPOK BELANJA BELANJA			
		OPERASI	MODAL	TAK TERDUGA	TRANSFER
1	2	3	4	5	6
4.01 . 4-01.0-00.0-00.01 . 03 . 03 . 2.01	<i>Pelaksanaan Kebijakan Perekonomian</i>	658.767.802,00	0,00	0,00	0,00
		540.442.200,00	0,00	0,00	0,00
4.01 . 4-01.0-00.0-00.01 . 03 . 03 . 2.01 . 01	Koordinasi, Sinkronisasi, Monitoring dan Evaluasi Kebijakan Pengelolaan BUMD dan BLUD	251.887.000,00	0,00	0,00	0,00
		233.315.000,00	0,00	0,00	0,00
4.01 . 4-01.0-00.0-00.01 . 03 . 03 . 2.01 . 02	Pengendalian dan Distribusi Perekonomian	341.664.802,00	0,00	0,00	0,00
		257.863.500,00	0,00	0,00	0,00
4.01 . 4-01.0-00.0-00.01 . 03 . 03 . 2.01 . 03	Perencanaan dan Pengawasan Ekonomi Mikro kecil	65.216.000,00	0,00	0,00	0,00
		49.263.700,00	0,00	0,00	0,00
	<i>Keluaran : Jumlah LKM yang berizin, Target : 11.00 Buah</i>				
4.01 . 4-01.0-00.0-00.01 . 03 . 03 . 2.04	<i>Pemantauan Kebijakan Sumber Daya Alam</i>	6.345.689.000,00	0,00	0,00	0,00
		733.703.000,00	0,00	0,00	0,00
4.01 . 4-01.0-00.0-00.01 . 03 . 03 . 2.04 . 01	Koordinasi, Sinkronisasi dan Evaluasi Kebijakan Pertanian, Kehutanan, Kelautan, dan Perikanan	6.345.689.000,00	0,00	0,00	0,00
		733.703.000,00	0,00	0,00	0,00
	<i>Keluaran : Jumlah Penerima BLT DBHCHT, Target : 9,500.00 orang</i>				
4.01 . 4-01.0-00.0-00.01 . 04	Bagian Administrasi Pembangunan	1.007.516.000,00	0,00	0,00	0,00
		856.812.300,00	0,00	0,00	0,00
4.01 . 4-01.0-00.0-00.01 . 04 . 03	Program Perekonomian Dan Pembangunan	1.007.516.000,00	0,00	0,00	0,00
		856.812.300,00	0,00	0,00	0,00
4.01 . 4-01.0-00.0-00.01 . 04 . 03 . 2.02	<i>Pelaksanaan Administrasi Pembangunan</i>	1.007.516.000,00	0,00	0,00	0,00
		856.812.300,00	0,00	0,00	0,00
4.01 . 4-01.0-00.0-00.01 . 04 . 03 . 2.02 . 01	Fasilitasi Penyusunan Program Pembangunan	227.216.000,00	0,00	0,00	0,00
		202.647.000,00	0,00	0,00	0,00
4.01 . 4-01.0-00.0-00.01 . 04 . 03 . 2.02 . 02	Pengendalian dan Evaluasi Program Pembangunan	500.300.000,00	0,00	0,00	0,00
		428.188.900,00	0,00	0,00	0,00
4.01 . 4-01.0-00.0-00.01 . 04 . 03 . 2.02 . 03	Pengelolaan Evaluasi dan Pelaporan Pelaksanaan Pembangunan	280.000.000,00	0,00	0,00	0,00
		225.976.400,00	0,00	0,00	0,00
	<i>Keluaran : Jumlah Pemantauan ke OPD yang melaksanakan urusan pemerintah di bidang Infrastruktur yang ditangani, Target : 10.00 Laporan</i>				

KODE	URAIAN URUSAN, ORGANISASI, PROGRAM, KEGIATAN DAN SUB KEGIATAN	ANGGARAN			
		REALISASI			
		KELOMPOK BELANJA BELANJA			
		OPERASI	MODAL	TAK TERDUGA	TRANSFER
1	2	3	4	5	6
4.01 . 4-01.0-00.0-00.01 . 05	Bagian Pengadaan Barang dan Jasa	706.416.875,00	15.000.000,00	0,00	0,00
		647.746.667,00	12.300.000,00	0,00	0,00
4.01 . 4-01.0-00.0-00.01 . 05 . 03	Program Perekonomian Dan Pembangunan	706.416.875,00	15.000.000,00	0,00	0,00
		647.746.667,00	12.300.000,00	0,00	0,00
4.01 . 4-01.0-00.0-00.01 . 05 . 03 . 2.03	<i>Pengelolaan Pengadaan Barang dan Jasa</i>	706.416.875,00	15.000.000,00	0,00	0,00
		647.746.667,00	12.300.000,00	0,00	0,00
4.01 . 4-01.0-00.0-00.01 . 05 . 03 . 2.03 . 01	Pengelolaan Pengadaan Barang dan Jasa	452.060.875,00	0,00	0,00	0,00
		408.347.110,00	0,00	0,00	0,00
4.01 . 4-01.0-00.0-00.01 . 05 . 03 . 2.03 . 02	Pengelolaan Layanan Pengadaan secara Elektronik	111.160.000,00	15.000.000,00	0,00	0,00
		103.377.057,00	12.300.000,00	0,00	0,00
4.01 . 4-01.0-00.0-00.01 . 05 . 03 . 2.03 . 03	Pembinaan dan Advokasi Pengadaan Barang dan Jasa	143.196.000,00	0,00	0,00	0,00
		136.022.500,00	0,00	0,00	0,00
	<i>Keluaran : Jumlah OPD yang mendapat pendampingan pengadaan barang/jasa, Target : 49.00 Unit</i>				
4.01 . 4-01.0-00.0-00.01 . 06	Bagian Pemerintahan	1.109.652.253,00	15.000.000,00	0,00	0,00
		939.453.958,00	15.000.000,00	0,00	0,00
4.01 . 4-01.0-00.0-00.01 . 06 . 02	Program Pemerintahan Dan Kesejahteraan Rakyat	1.109.652.253,00	15.000.000,00	0,00	0,00
		939.453.958,00	15.000.000,00	0,00	0,00
4.01 . 4-01.0-00.0-00.01 . 06 . 02 . 2.01	<i>Administrasi Tata Pemerintahan</i>	980.543.192,00	15.000.000,00	0,00	0,00
		822.756.958,00	15.000.000,00	0,00	0,00
4.01 . 4-01.0-00.0-00.01 . 06 . 02 . 2.01 . 01	Penataan Administrasi Pemerintahan	158.623.000,00	0,00	0,00	0,00
		146.237.990,00	0,00	0,00	0,00
4.01 . 4-01.0-00.0-00.01 . 06 . 02 . 2.01 . 02	Pengelolaan Administrasi Kewilayahan	247.150.000,00	15.000.000,00	0,00	0,00
		207.190.000,00	15.000.000,00	0,00	0,00
4.01 . 4-01.0-00.0-00.01 . 06 . 02 . 2.01 . 03	Fasilitasi Pelaksanaan Otonomi Daerah	574.770.192,00	0,00	0,00	0,00
		469.328.968,00	0,00	0,00	0,00
	<i>Keluaran : Dokumen LKPJ, LPPD dan ILPPD yang tersusun, Target : 3.00 Dokumen</i>				
4.01 . 4-01.0-00.0-00.01 . 06 . 02 . 2.04	<i>Fasilitasi Kerjasama Daerah</i>	129.109.061,00	0,00	0,00	0,00
		116.697.000,00	0,00	0,00	0,00

KODE	URAIAN URUSAN, ORGANISASI, PROGRAM, KEGIATAN DAN SUB KEGIATAN	ANGGARAN			
		REALISASI			
		KELOMPOK BELANJA BELANJA			
		OPERASI	MODAL	TAK TERDUGA	TRANSFER
1	2	3	4	5	6
4.01 . 4-01.0-00.0-00.01 . 06 . 02 . 2.04 . 01	Fasilitasi Kerja Sama Dalam Negeri	129.109.061,00	0,00	0,00	0,00
		116.697.000,00	0,00	0,00	0,00
	<i>Keluaran : Jumlah dokumen kerjasama yang terfasilitasi, Target : 7.00 Dokumen</i>				
4.01 . 4-01.0-00.0-00.01 . 07	Bagian Administrasi Kesra	1.994.064.300,00	0,00	0,00	0,00
		1.880.207.100,00	0,00	0,00	0,00
4.01 . 4-01.0-00.0-00.01 . 07 . 02	Program Pemerintahan Dan Kesejahteraan Rakyat	1.994.064.300,00	0,00	0,00	0,00
		1.880.207.100,00	0,00	0,00	0,00
4.01 . 4-01.0-00.0-00.01 . 07 . 02 . 2.02	<i>Pelaksanaan Kebijakan Kesejahteraan Rakyat</i>	1.994.064.300,00	0,00	0,00	0,00
		1.880.207.100,00	0,00	0,00	0,00
4.01 . 4-01.0-00.0-00.01 . 07 . 02 . 2.02 . 01	Fasilitasi Pengelolaan Bina Mental Spiritual	661.782.800,00	0,00	0,00	0,00
		606.061.300,00	0,00	0,00	0,00
4.01 . 4-01.0-00.0-00.01 . 07 . 02 . 2.02 . 02	Pelaksanaan Kebijakan, Evaluasi, dan Capaian Kinerja terkait Kesejahteraan Sosial	600.000.000,00	0,00	0,00	0,00
		570.044.000,00	0,00	0,00	0,00
4.01 . 4-01.0-00.0-00.01 . 07 . 02 . 2.02 . 03	Pelaksanaan Kebijakan, Evaluasi, dan Capaian Kinerja terkait Kesejahteraan Masyarakat	732.281.500,00	0,00	0,00	0,00
		704.101.800,00	0,00	0,00	0,00
	<i>Keluaran : Jumlah kegiatan fasilitasi P4GN yang dilaksanakan, Target : 4.00 Kegiatan</i>				
4.01 . 4-01.0-00.0-00.01 . 08	Bagian Hukum	514.622.000,00	6.280.000,00	0,00	0,00
		469.164.771,00	6.275.000,00	0,00	0,00
4.01 . 4-01.0-00.0-00.01 . 08 . 02	Program Pemerintahan Dan Kesejahteraan Rakyat	514.622.000,00	6.280.000,00	0,00	0,00
		469.164.771,00	6.275.000,00	0,00	0,00
4.01 . 4-01.0-00.0-00.01 . 08 . 02 . 2.03	<i>Fasilitasi dan Koordinasi Hukum</i>	514.622.000,00	6.280.000,00	0,00	0,00
		469.164.771,00	6.275.000,00	0,00	0,00
4.01 . 4-01.0-00.0-00.01 . 08 . 02 . 2.03 . 01	Fasilitasi Penyusunan Produk Hukum Daerah	228.549.800,00	0,00	0,00	0,00
		200.881.728,00	0,00	0,00	0,00
4.01 . 4-01.0-00.0-00.01 . 08 . 02 . 2.03 . 02	Fasilitasi Bantuan Hukum	160.722.400,00	0,00	0,00	0,00
		152.903.543,00	0,00	0,00	0,00
4.01 . 4-01.0-00.0-00.01 . 08 . 02 . 2.03 . 03	Pendokumentasian Produk Hukum dan Pengelolaan Informasi Hukum	125.349.800,00	6.280.000,00	0,00	0,00
		115.379.500,00	6.275.000,00	0,00	0,00

KODE	URAIAN URUSAN, ORGANISASI, PROGRAM, KEGIATAN DAN SUB KEGIATAN	ANGGARAN			
		REALISASI			
		KELOMPOK BELANJA BELANJA			
		OPERASI	MODAL	TAK TERDUGA	TRANSFER
1	2	3	4	5	6
	<i>Keluaran : Jumlah Pembinaan Unit Penunjang Jaringan yang dilaksanakan di Desa, Target : 30.00 Desa</i>				
4.01 . 4-01.0-00.0-00.01 . 09	Bagian Protokol dan Komunikasi Pimpinan	894.271.300,00	0,00	0,00	0,00
		777.803.400,00	0,00	0,00	0,00
4.01 . 4-01.0-00.0-00.01 . 09 . 01	Program Penunjang Urusan Pemerintahan Daerah Kabupaten/Kota	894.271.300,00	0,00	0,00	0,00
		777.803.400,00	0,00	0,00	0,00
4.01 . 4-01.0-00.0-00.01 . 09 . 01 . 2.14	<i>Pelaksanaan Protokol dan Komunikasi Pimpinan</i>	894.271.300,00	0,00	0,00	0,00
		777.803.400,00	0,00	0,00	0,00
4.01 . 4-01.0-00.0-00.01 . 09 . 01 . 2.14 . 01	Fasilitasi Keprotokolan	526.221.500,00	0,00	0,00	0,00
		473.575.100,00	0,00	0,00	0,00
4.01 . 4-01.0-00.0-00.01 . 09 . 01 . 2.14 . 02	Fasilitasi Komunikasi Pimpinan	94.167.800,00	0,00	0,00	0,00
		64.541.300,00	0,00	0,00	0,00
4.01 . 4-01.0-00.0-00.01 . 09 . 01 . 2.14 . 03	Pendokumentasian Tugas Pimpinan	273.882.000,00	0,00	0,00	0,00
		239.687.000,00	0,00	0,00	0,00
	<i>Keluaran : Jumlah Cetak Foto Pejabat Negara, Target : 916.00 Lembar</i>				
4.02	Sekretariat DPRD	58.865.256.605,00	2.842.000.000,00	0,00	0,00
		52.227.866.764,00	2.550.501.000,00	0,00	0,00
4.02 . 4-02.0-00.0-00.01	SEKRETARIAT DPRD	58.865.256.605,00	2.842.000.000,00	0,00	0,00
		52.227.866.764,00	2.550.501.000,00	0,00	0,00
4.02 . 4-02.0-00.0-00.01 . 01	DEWAN PERWAKILAN RAKYAT DAERAH	24.738.745.497,00	0,00	0,00	0,00
		24.631.283.724,00	0,00	0,00	0,00
4.02 . 4-02.0-00.0-00.01 . 01 . 01	Program Penunjang Urusan Pemerintahan Daerah Kabupaten/Kota	24.738.745.497,00	0,00	0,00	0,00
		24.631.283.724,00	0,00	0,00	0,00
4.02 . 4-02.0-00.0-00.01 . 01 . 01 . 2.15	<i>Layanan Keuangan dan Kesejahteraan DPRD</i>	24.738.745.497,00	0,00	0,00	0,00
		24.631.283.724,00	0,00	0,00	0,00
4.02 . 4-02.0-00.0-00.01 . 01 . 01 . 2.15 . 01	Penyelenggaraan Administrasi Keuangan DPRD	24.738.745.497,00	0,00	0,00	0,00
		24.631.283.724,00	0,00	0,00	0,00
	<i>Keluaran : Terpenuhinya pembayaran gaji dan tunjangan DPRD kabupaten Kendal, Target : 12.00 bulan</i>				

KODE	URAIAN URUSAN, ORGANISASI, PROGRAM, KEGIATAN DAN SUB KEGIATAN	ANGGARAN			
		REALISASI			
		KELOMPOK BELANJA BELANJA			
		OPERASI	MODAL	TAK TERDUGA	TRANSFER
1	2	3	4	5	6
4.02 . 4-02.0-00.0-00.01 . 02	SEKRETARIAT DPRD	34.126.511.108,00	2.842.000.000,00	0,00	0,00
		27.596.583.040,00	2.550.501.000,00	0,00	0,00
4.02 . 4-02.0-00.0-00.01 . 02 . 01	Program Penunjang Urusan Pemerintahan Daerah Kabupaten/Kota	11.181.479.108,00	2.842.000.000,00	0,00	0,00
		8.994.031.293,00	2.550.501.000,00	0,00	0,00
4.02 . 4-02.0-00.0-00.01 . 02 . 01 . 2.01	<i>Perencanaan, Penganggaran, dan Evaluasi Kinerja Perangkat Daerah</i>	46.321.500,00	0,00	0,00	0,00
		30.992.000,00	0,00	0,00	0,00
4.02 . 4-02.0-00.0-00.01 . 02 . 01 . 2.01 . 01	Penyusunan Dokumen Perencanaan Perangkat Daerah	19.250.000,00	0,00	0,00	0,00
		7.213.000,00	0,00	0,00	0,00
4.02 . 4-02.0-00.0-00.01 . 02 . 01 . 2.01 . 06	Koordinasi dan Penyusunan Laporan Capaian Kinerja dan Ikhtisar Realisasi Kinerja SKPD	27.071.500,00	0,00	0,00	0,00
		23.779.000,00	0,00	0,00	0,00
	<i>Keluaran : Jumlah Koordinasi dan Penyusunan Laporan Capaian Kinerja dan Ikhtisar Realisasi Kinerja SKPD, Target : 4.00 Kegiatan</i>				
4.02 . 4-02.0-00.0-00.01 . 02 . 01 . 2.02	<i>Administrasi Keuangan Perangkat Daerah</i>	5.811.742.913,00	0,00	0,00	0,00
		4.462.981.347,00	0,00	0,00	0,00
4.02 . 4-02.0-00.0-00.01 . 02 . 01 . 2.02 . 01	Penyediaan Gaji dan Tunjangan ASN	5.349.712.913,00	0,00	0,00	0,00
		4.043.112.597,00	0,00	0,00	0,00
4.02 . 4-02.0-00.0-00.01 . 02 . 01 . 2.02 . 02	Penyediaan Administrasi Pelaksanaan Tugas ASN	385.380.000,00	0,00	0,00	0,00
		343.730.000,00	0,00	0,00	0,00
4.02 . 4-02.0-00.0-00.01 . 02 . 01 . 2.02 . 07	Koordinasi dan Penyusunan Laporan Keuangan Bulanan/Triwulanan/Semesteran SKPD	76.650.000,00	0,00	0,00	0,00
		76.138.750,00	0,00	0,00	0,00
	<i>Keluaran : Jumlah Koordinasi dan penyusunan laporan keuangan Bulanan/triwulanan/semesteran SKPD, Target : 2.00 laporan</i>				
4.02 . 4-02.0-00.0-00.01 . 02 . 01 . 2.05	<i>Administrasi Kepegawaian Perangkat Daerah</i>	717.500.000,00	0,00	0,00	0,00
		576.091.600,00	0,00	0,00	0,00
4.02 . 4-02.0-00.0-00.01 . 02 . 01 . 2.05 . 02	Pengadaan Pakaian Dinas Beserta Atribut Kelengkapannya	717.500.000,00	0,00	0,00	0,00
		576.091.600,00	0,00	0,00	0,00
4.02 . 4-02.0-00.0-00.01 . 02 . 01 . 2.05 . 10	Sosialisasi Peraturan Perundang-Undangan	0,00	0,00	0,00	0,00
		0,00	0,00	0,00	0,00
	<i>Keluaran : tersosialisasinya kegiatan Peraturan Perundang - Undangan yang ada, Target : 6.00 Kegiatan</i>				

KODE	URAIAN URUSAN, ORGANISASI, PROGRAM, KEGIATAN DAN SUB KEGIATAN	ANGGARAN			
		REALISASI			
		KELOMPOK BELANJA BELANJA			
		OPERASI	MODAL	TAK TERDUGA	TRANSFER
1	2	3	4	5	6
4.02 . 4-02.0-00.0-00.01 . 02 . 01 . 2.06	<i>Administrasi Umum Perangkat Daerah</i>	2.173.993.175,00	0,00	0,00	0,00
		2.010.333.050,00	0,00	0,00	0,00
4.02 . 4-02.0-00.0-00.01 . 02 . 01 . 2.06 . 01	Penyediaan Komponen Instalasi Listrik/Penerangan Bangunan Kantor	100.000.000,00	0,00	0,00	0,00
		69.064.000,00	0,00	0,00	0,00
4.02 . 4-02.0-00.0-00.01 . 02 . 01 . 2.06 . 02	Penyediaan Peralatan dan Perlengkapan Kantor	300.482.000,00	0,00	0,00	0,00
		291.783.500,00	0,00	0,00	0,00
4.02 . 4-02.0-00.0-00.01 . 02 . 01 . 2.06 . 03	Penyediaan Peralatan Rumah Tangga	32.728.480,00	0,00	0,00	0,00
		21.159.000,00	0,00	0,00	0,00
4.02 . 4-02.0-00.0-00.01 . 02 . 01 . 2.06 . 04	Penyediaan Bahan Logistik Kantor	1.150.000.000,00	0,00	0,00	0,00
		1.094.078.000,00	0,00	0,00	0,00
4.02 . 4-02.0-00.0-00.01 . 02 . 01 . 2.06 . 05	Penyediaan Barang Cetak dan Penggandaan	35.000.000,00	0,00	0,00	0,00
		33.940.000,00	0,00	0,00	0,00
4.02 . 4-02.0-00.0-00.01 . 02 . 01 . 2.06 . 06	Penyediaan Bahan Bacaan dan Peraturan Perundang-undangan	41.134.000,00	0,00	0,00	0,00
		41.080.000,00	0,00	0,00	0,00
4.02 . 4-02.0-00.0-00.01 . 02 . 01 . 2.06 . 09	Penyelenggaraan Rapat Koordinasi dan Konsultasi SKPD	514.648.695,00	0,00	0,00	0,00
		459.228.550,00	0,00	0,00	0,00
	Keluaran : Jumlah Penyelenggaraan Rapat Koordinasi dan Konsultasi SKPD, Target : 12.00 bulan				
4.02 . 4-02.0-00.0-00.01 . 02 . 01 . 2.07	<i>Pengadaan Barang Milik Daerah Penunjang Urusan Pemerintah Daerah</i>	0,00	2.520.000.000,00	0,00	0,00
		0,00	2.230.000.000,00	0,00	0,00
4.02 . 4-02.0-00.0-00.01 . 02 . 01 . 2.07 . 02	Pengadaan Kendaraan Dinas Operasional atau Lapangan	0,00	2.520.000.000,00	0,00	0,00
		0,00	2.230.000.000,00	0,00	0,00
	Keluaran : terpenuhunya kebutuhan kendaraan dinas operasional, Target : 1.00 unit				
4.02 . 4-02.0-00.0-00.01 . 02 . 01 . 2.08	<i>Penyediaan Jasa Penunjang Urusan Pemerintahan Daerah</i>	1.025.971.520,00	0,00	0,00	0,00
		885.461.421,00	0,00	0,00	0,00
4.02 . 4-02.0-00.0-00.01 . 02 . 01 . 2.08 . 01	Penyediaan Jasa Surat Menyurat	30.000.000,00	0,00	0,00	0,00
		11.450.000,00	0,00	0,00	0,00
4.02 . 4-02.0-00.0-00.01 . 02 . 01 . 2.08 . 02	Penyediaan Jasa Komunikasi, Sumber Daya Air dan Listrik	530.400.000,00	0,00	0,00	0,00
		422.710.821,00	0,00	0,00	0,00

KODE	URAIAN URUSAN, ORGANISASI, PROGRAM, KEGIATAN DAN SUB KEGIATAN	ANGGARAN			
		REALISASI			
		KELOMPOK BELANJA BELANJA			
		OPERASI	MODAL	TAK TERDUGA	TRANSFER
1	2	3	4	5	6
4.02 . 4-02.0-00.0-00.01 . 02 . 01 . 2.08 . 03	Penyediaan Jasa Peralatan dan Perlengkapan Kantor	10.750.000,00	0,00	0,00	0,00
		9.050.000,00	0,00	0,00	0,00
4.02 . 4-02.0-00.0-00.01 . 02 . 01 . 2.08 . 04	Penyediaan Jasa Pelayanan Umum Kantor	454.821.520,00	0,00	0,00	0,00
		442.250.600,00	0,00	0,00	0,00
	<i>Keluaran : Jumlah Jasa Pelayanan Umum Kantor, Target : 12.00 bulan</i>				
4.02 . 4-02.0-00.0-00.01 . 02 . 01 . 2.09	Pemeliharaan Barang Milik Daerah Penunjang Urusan Pemerintahan Daerah	1.196.700.000,00	322.000.000,00	0,00	0,00
		901.930.625,00	320.501.000,00	0,00	0,00
4.02 . 4-02.0-00.0-00.01 . 02 . 01 . 2.09 . 02	Penyediaan Jasa Pemeliharaan, Biaya Pemeliharaan, Pajak dan Perizinan Kendaraan Dinas Operasional atau Lapangan	275.200.000,00	0,00	0,00	0,00
		165.611.364,00	0,00	0,00	0,00
4.02 . 4-02.0-00.0-00.01 . 02 . 01 . 2.09 . 09	Pemeliharaan/Rehabilitasi Gedung Kantor dan Bangunan Lainnya	621.500.000,00	322.000.000,00	0,00	0,00
		566.332.500,00	320.501.000,00	0,00	0,00
4.02 . 4-02.0-00.0-00.01 . 02 . 01 . 2.09 . 11	Pemeliharaan/Rehabilitasi Sarana dan Prasarana Pendukung Gedung Kantor atau Bangunan Lainnya	300.000.000,00	0,00	0,00	0,00
		169.986.761,00	0,00	0,00	0,00
	<i>Keluaran : Jumlah Pemeliharaan/rehabilitasi sarana dan prasarana pendukung gedung kantor atau bangunan lainnya, Target : 12.00 bulan</i>				
4.02 . 4-02.0-00.0-00.01 . 02 . 01 . 2.15	Layanan Keuangan dan Kesejahteraan DPRD	95.000.000,00	0,00	0,00	0,00
		81.690.000,00	0,00	0,00	0,00
4.02 . 4-02.0-00.0-00.01 . 02 . 01 . 2.15 . 03	Pelaksanaan Medical Check Up DPRD	95.000.000,00	0,00	0,00	0,00
		81.690.000,00	0,00	0,00	0,00
	<i>Keluaran : Terlaksannya Medical Check Up semua Anggota DPRD, Target : 45.00 Orang</i>				
4.02 . 4-02.0-00.0-00.01 . 02 . 01 . 2.16	Layanan Administrasi DPRD	114.250.000,00	0,00	0,00	0,00
		44.551.250,00	0,00	0,00	0,00
4.02 . 4-02.0-00.0-00.01 . 02 . 01 . 2.16 . 03	Fasilitasi Rapat Koordinasi dan Konsultasi DPRD	114.250.000,00	0,00	0,00	0,00
		44.551.250,00	0,00	0,00	0,00
	<i>Keluaran : Terfasilitasinya Rapat Koordinasi dan Konsultasi DPRD dengan baik, Target : 45.00 Orang</i>				
4.02 . 4-02.0-00.0-00.01 . 02 . 02	Program Dukungan Pelaksanaan Tugas Dan Fungsi DPRD	22.945.032.000,00	0,00	0,00	0,00
		18.602.551.747,00	0,00	0,00	0,00

KODE	URAIAN URUSAN, ORGANISASI, PROGRAM, KEGIATAN DAN SUB KEGIATAN	ANGGARAN			
		REALISASI			
		KELOMPOK BELANJA BELANJA			
		OPERASI	MODAL	TAK TERDUGA	TRANSFER
1	2	3	4	5	6
4.02 . 4-02.0-00.0-00.01 . 02 . 02 . 2.01	<i>Pembentukan Peraturan Daerah dan Peraturan DPRD</i>	2.959.020.000,00	0,00	0,00	0,00
		2.367.190.750,00	0,00	0,00	0,00
4.02 . 4-02.0-00.0-00.01 . 02 . 02 . 2.01 . 02	Pembahasan Rancangan Perda	1.789.420.000,00	0,00	0,00	0,00
		1.354.204.750,00	0,00	0,00	0,00
4.02 . 4-02.0-00.0-00.01 . 02 . 02 . 2.01 . 03	Penyelenggaraan Kajian Perundang-Undangan	578.100.000,00	0,00	0,00	0,00
		533.037.000,00	0,00	0,00	0,00
4.02 . 4-02.0-00.0-00.01 . 02 . 02 . 2.01 . 04	Fasilitasi Penyusunan Penjelasan/Keterangan Naskah Akademik	471.500.000,00	0,00	0,00	0,00
		414.429.000,00	0,00	0,00	0,00
4.02 . 4-02.0-00.0-00.01 . 02 . 02 . 2.01 . 05	Penyusunan Tata Tertib DPRD	120.000.000,00	0,00	0,00	0,00
		65.520.000,00	0,00	0,00	0,00
	Keluaran : Jumlah Penyusunan Tata Tertib DPRD, Target : 2.00 Kegiatan				
4.02 . 4-02.0-00.0-00.01 . 02 . 02 . 2.02	<i>Pembahasan Kebijakan Anggaran</i>	1.633.064.000,00	0,00	0,00	0,00
		1.348.148.400,00	0,00	0,00	0,00
4.02 . 4-02.0-00.0-00.01 . 02 . 02 . 2.02 . 03	Pembahasan APBD	584.404.000,00	0,00	0,00	0,00
		452.691.300,00	0,00	0,00	0,00
4.02 . 4-02.0-00.0-00.01 . 02 . 02 . 2.02 . 04	Pembahasan APBD Perubahan	524.520.000,00	0,00	0,00	0,00
		382.028.700,00	0,00	0,00	0,00
4.02 . 4-02.0-00.0-00.01 . 02 . 02 . 2.02 . 06	Pembahasan Pertanggungjawaban APBD	524.140.000,00	0,00	0,00	0,00
		513.428.400,00	0,00	0,00	0,00
	Keluaran : Jumlah Pembahasan Pertanggung jawaban APBD yang terlaksana, Target : 3.00 Kegiatan				
4.02 . 4-02.0-00.0-00.01 . 02 . 02 . 2.03	<i>Pengawasan Penyelenggaraan Pemerintahan</i>	400.000.000,00	0,00	0,00	0,00
		43.525.000,00	0,00	0,00	0,00
4.02 . 4-02.0-00.0-00.01 . 02 . 02 . 2.03 . 01	Pengawasan Urusan Pemerintahan bidang Pemerintahan dan Hukum	100.000.000,00	0,00	0,00	0,00
		0,00	0,00	0,00	0,00
4.02 . 4-02.0-00.0-00.01 . 02 . 02 . 2.03 . 02	Pengawasan Urusan Pemerintahan Bidang Infrastruktur	100.000.000,00	0,00	0,00	0,00
		6.150.000,00	0,00	0,00	0,00
4.02 . 4-02.0-00.0-00.01 . 02 . 02 . 2.03 . 03	Pengawasan Urusan Pemerintahan Bidang Kesejahteraan Rakyat	100.000.000,00	0,00	0,00	0,00
		4.100.000,00	0,00	0,00	0,00

KODE	URAIAN URUSAN, ORGANISASI, PROGRAM, KEGIATAN DAN SUB KEGIATAN	ANGGARAN			
		REALISASI			
		KELOMPOK BELANJA BELANJA			
		OPERASI	MODAL	TAK TERDUGA	TRANSFER
1	2	3	4	5	6
4.02 . 4-02.0-00.0-00.01 . 02 . 02 . 2.03 . 04	Pengawasan Urusan Pemerintahan Bidang Perekonomian	100.000.000,00	0,00	0,00	0,00
		33.275.000,00	0,00	0,00	0,00
	<i>Keluaran : Jumlah Pengawasan urusan pemerintahan bidang pemerintahan dan Hukum (Komisi B), Target : 12.00 Kegiatan</i>				
4.02 . 4-02.0-00.0-00.01 . 02 . 02 . 2.04	Peningkatan Kapasitas DPRD	4.647.510.500,00	0,00	0,00	0,00
		3.601.567.472,00	0,00	0,00	0,00
4.02 . 4-02.0-00.0-00.01 . 02 . 02 . 2.04 . 02	Pendalaman Tugas DPRD	2.955.110.000,00	0,00	0,00	0,00
		2.175.887.472,00	0,00	0,00	0,00
4.02 . 4-02.0-00.0-00.01 . 02 . 02 . 2.04 . 03	Publikasi dan Dokumentasi Dewan	1.104.050.500,00	0,00	0,00	0,00
		955.180.000,00	0,00	0,00	0,00
4.02 . 4-02.0-00.0-00.01 . 02 . 02 . 2.04 . 04	Penyediaan Kelompok Pakar dan Tim Ahli	150.000.000,00	0,00	0,00	0,00
		45.150.000,00	0,00	0,00	0,00
4.02 . 4-02.0-00.0-00.01 . 02 . 02 . 2.04 . 05	Penyediaan Tenaga Ahli Fraksi	151.800.000,00	0,00	0,00	0,00
		151.800.000,00	0,00	0,00	0,00
4.02 . 4-02.0-00.0-00.01 . 02 . 02 . 2.04 . 06	Penyelenggaraan Hubungan Masyarakat	286.550.000,00	0,00	0,00	0,00
		273.550.000,00	0,00	0,00	0,00
	<i>Keluaran : Jumlah Penyelenggaraan hubungan masyarakat, Target : 1.00 Paket</i>				
4.02 . 4-02.0-00.0-00.01 . 02 . 02 . 2.05	Penyerapan dan Penghimpunan Aspirasi Masyarakat	1.148.940.000,00	0,00	0,00	0,00
		682.345.700,00	0,00	0,00	0,00
4.02 . 4-02.0-00.0-00.01 . 02 . 02 . 2.05 . 02	Penyusunan Pokok-Pokok Pikiran DPRD	14.040.000,00	0,00	0,00	0,00
		0,00	0,00	0,00	0,00
4.02 . 4-02.0-00.0-00.01 . 02 . 02 . 2.05 . 03	Pelaksanaan Reses	1.134.900.000,00	0,00	0,00	0,00
		682.345.700,00	0,00	0,00	0,00
	<i>Keluaran : jumlah kegiatan penyerapan aspirasi masyarakat dengan optimal, Target : 3.00 Kegiatan</i>				
4.02 . 4-02.0-00.0-00.01 . 02 . 02 . 2.06	Pelaksanaan dan Pengawasan Kode Etik DPRD	120.000.000,00	0,00	0,00	0,00
		61.600.000,00	0,00	0,00	0,00
4.02 . 4-02.0-00.0-00.01 . 02 . 02 . 2.06 . 01	Penyusunan Kode Etik DPRD	120.000.000,00	0,00	0,00	0,00
		61.600.000,00	0,00	0,00	0,00

KODE	URAIAN URUSAN, ORGANISASI, PROGRAM, KEGIATAN DAN SUB KEGIATAN	ANGGARAN			
		REALISASI			
		KELOMPOK BELANJA BELANJA			
		OPERASI	MODAL	TAK TERDUGA	TRANSFER
1	2	3	4	5	6
	<i>Keluaran : Jumlah Penyusunan Kode Etik DPRD, Target : 3.00 Kegiatan</i>				
4.02 . 4-02.0-00.0-00.01 . 02 . 02 . 2.07	Pembahasan Kerja Sama Daerah	92.793.500,00	0,00	0,00	0,00
		59.000.000,00	0,00	0,00	0,00
4.02 . 4-02.0-00.0-00.01 . 02 . 02 . 2.07 . 02	Penyusunan Bahan Komunikasi dan Publikasi	92.793.500,00	0,00	0,00	0,00
		59.000.000,00	0,00	0,00	0,00
	<i>Keluaran : Jumlah Penyelenggaraan hubungan masyarakat, Target : 1.00 Paket</i>				
4.02 . 4-02.0-00.0-00.01 . 02 . 02 . 2.08	Fasilitasi Tugas DPRD	11.943.704.000,00	0,00	0,00	0,00
		10.439.174.425,00	0,00	0,00	0,00
4.02 . 4-02.0-00.0-00.01 . 02 . 02 . 2.08 . 01	Koordinasi dan Konsultasi Pelaksanaan Tugas DPRD	11.423.704.000,00	0,00	0,00	0,00
		10.236.868.025,00	0,00	0,00	0,00
4.02 . 4-02.0-00.0-00.01 . 02 . 02 . 2.08 . 02	Penyusunan Laporan Kinerja DPRD	20.000.000,00	0,00	0,00	0,00
		3.571.000,00	0,00	0,00	0,00
4.02 . 4-02.0-00.0-00.01 . 02 . 02 . 2.08 . 04	Fasilitasi Tugas Pimpinan DPRD	500.000.000,00	0,00	0,00	0,00
		198.735.400,00	0,00	0,00	0,00
	<i>Keluaran : Jumlah terfasilitasinya Tugas Pimpinan DPRD, Target : 45.00 Orang</i>				
5	UNSUR PENUNJANG URUSAN PEMERINTAHAN	54.632.616.495,00	3.147.555.600,00	2.500.259.000,00	374.220.227.804,00
		46.319.077.332,00	2.892.914.745,00	177.297.000,00	374.020.227.804,00
5.01	Perencanaan	9.579.958.459,00	91.650.000,00	0,00	0,00
		8.457.075.824,00	89.546.745,00	0,00	0,00
5.01 . 5-01.0-00.0-00.01	BADAN PERENCANAAN, PENELITIAN DAN PENGEMBANGAN	9.579.958.459,00	91.650.000,00	0,00	0,00
		8.457.075.824,00	89.546.745,00	0,00	0,00
5.01 . 5-01.0-00.0-00.01 . 01	BADAN PERENCANAAN, PENELITIAN DAN PENGEMBANGAN	9.579.958.459,00	91.650.000,00	0,00	0,00
		8.457.075.824,00	89.546.745,00	0,00	0,00
5.01 . 5-01.0-00.0-00.01 . 01 . 01	Program Penunjang Urusan Pemerintahan Daerah Kabupaten/Kota	6.878.047.209,00	91.650.000,00	0,00	0,00
		5.825.759.333,00	89.546.745,00	0,00	0,00
5.01 . 5-01.0-00.0-00.01 . 01 . 01 . 2.01	<i>Perencanaan, Penganggaran, dan Evaluasi Kinerja Perangkat Daerah</i>	85.000.000,00	0,00	0,00	0,00
		84.942.000,00	0,00	0,00	0,00

KODE	URAIAN URUSAN, ORGANISASI, PROGRAM, KEGIATAN DAN SUB KEGIATAN	ANGGARAN			
		REALISASI			
		KELOMPOK BELANJA BELANJA			
		OPERASI	MODAL	TAK TERDUGA	TRANSFER
1	2	3	4	5	6
5.01 . 5-01.0-00.0-00.01 . 01 . 01 . 2.01 . 01	Penyusunan Dokumen Perencanaan Perangkat Daerah	65.000.000,00	0,00	0,00	0,00
		64.969.300,00	0,00	0,00	0,00
5.01 . 5-01.0-00.0-00.01 . 01 . 01 . 2.01 . 06	Koordinasi dan Penyusunan Laporan Capaian Kinerja dan Ikhtisar Realisasi Kinerja SKPD	20.000.000,00	0,00	0,00	0,00
		19.972.700,00	0,00	0,00	0,00
	<i>Keluaran : Jumlah Laporan Sinkronisasi Perencanaan Pembangunan Daerah, Target : 5.00 Laporan</i>				
5.01 . 5-01.0-00.0-00.01 . 01 . 01 . 2.02	Administrasi Keuangan Perangkat Daerah	5.342.776.250,00	0,00	0,00	0,00
		4.417.697.833,00	0,00	0,00	0,00
5.01 . 5-01.0-00.0-00.01 . 01 . 01 . 2.02 . 01	Penyediaan Gaji dan Tunjangan ASN	5.128.776.250,00	0,00	0,00	0,00
		4.210.957.333,00	0,00	0,00	0,00
5.01 . 5-01.0-00.0-00.01 . 01 . 01 . 2.02 . 02	Penyediaan Administrasi Pelaksanaan Tugas ASN	214.000.000,00	0,00	0,00	0,00
		206.740.500,00	0,00	0,00	0,00
	<i>Keluaran : -, Target : 0.00 -</i>				
5.01 . 5-01.0-00.0-00.01 . 01 . 01 . 2.05	Administrasi Kepegawaian Perangkat Daerah	138.415.000,00	0,00	0,00	0,00
		135.366.300,00	0,00	0,00	0,00
5.01 . 5-01.0-00.0-00.01 . 01 . 01 . 2.05 . 02	Pengadaan Pakaian Dinas Beserta Atribut Kelengkapannya	23.215.000,00	0,00	0,00	0,00
		22.979.300,00	0,00	0,00	0,00
5.01 . 5-01.0-00.0-00.01 . 01 . 01 . 2.05 . 11	Bimbingan Teknis Implementasi Peraturan Perundang-Undangan	115.200.000,00	0,00	0,00	0,00
		112.387.000,00	0,00	0,00	0,00
	<i>Keluaran : Jumlah SDM yang mengikuti bintek dan diklat, Target : 25.00 Orang</i>				
5.01 . 5-01.0-00.0-00.01 . 01 . 01 . 2.06	Administrasi Umum Perangkat Daerah	572.060.000,00	91.650.000,00	0,00	0,00
		538.636.311,00	89.546.745,00	0,00	0,00
5.01 . 5-01.0-00.0-00.01 . 01 . 01 . 2.06 . 02	Penyediaan Peralatan dan Perlengkapan Kantor	128.290.000,00	91.650.000,00	0,00	0,00
		120.477.000,00	89.546.745,00	0,00	0,00
5.01 . 5-01.0-00.0-00.01 . 01 . 01 . 2.06 . 04	Penyediaan Bahan Logistik Kantor	66.310.000,00	0,00	0,00	0,00
		64.451.500,00	0,00	0,00	0,00
5.01 . 5-01.0-00.0-00.01 . 01 . 01 . 2.06 . 05	Penyediaan Barang Cetak dan Penggandaan	22.000.000,00	0,00	0,00	0,00
		21.631.150,00	0,00	0,00	0,00

KODE	URAIAN URUSAN, ORGANISASI, PROGRAM, KEGIATAN DAN SUB KEGIATAN	ANGGARAN			
		REALISASI			
		KELOMPOK BELANJA BELANJA			
		OPERASI	MODAL	TAK TERDUGA	TRANSFER
1	2	3	4	5	6
5.01 . 5-01.0-00.0-00.01 . 01 . 01 . 2.06 . 06	Penyediaan Bahan Bacaan dan Peraturan Perundang-undangan	9.100.000,00	0,00	0,00	0,00
		4.826.000,00	0,00	0,00	0,00
5.01 . 5-01.0-00.0-00.01 . 01 . 01 . 2.06 . 09	Penyelenggaraan Rapat Koordinasi dan Konsultasi SKPD	346.360.000,00	0,00	0,00	0,00
		327.250.661,00	0,00	0,00	0,00
	<i>Keluaran : Jumlah bulan pelaksanaan rapat koordinasi dan konsultasi dalam dan luar daerah, Target : 12.00 Bulan</i>				
5.01 . 5-01.0-00.0-00.01 . 01 . 01 . 2.08	Penyediaan Jasa Penunjang Urusan Pemerintahan Daerah	275.746.487,00	0,00	0,00	0,00
		262.287.479,00	0,00	0,00	0,00
5.01 . 5-01.0-00.0-00.01 . 01 . 01 . 2.08 . 01	Penyediaan Jasa Surat Menyurat	8.000.000,00	0,00	0,00	0,00
		7.925.000,00	0,00	0,00	0,00
5.01 . 5-01.0-00.0-00.01 . 01 . 01 . 2.08 . 02	Penyediaan Jasa Komunikasi, Sumber Daya Air dan Listrik	72.532.487,00	0,00	0,00	0,00
		63.823.120,00	0,00	0,00	0,00
5.01 . 5-01.0-00.0-00.01 . 01 . 01 . 2.08 . 03	Penyediaan Jasa Peralatan dan Perlengkapan Kantor	79.094.000,00	0,00	0,00	0,00
		76.221.000,00	0,00	0,00	0,00
5.01 . 5-01.0-00.0-00.01 . 01 . 01 . 2.08 . 04	Penyediaan Jasa Pelayanan Umum Kantor	116.120.000,00	0,00	0,00	0,00
		114.318.359,00	0,00	0,00	0,00
	<i>Keluaran : jumlah terbayarnya tunjangan tambahan penghasilan, Target : 14.00 Bulan</i>				
5.01 . 5-01.0-00.0-00.01 . 01 . 01 . 2.09	Pemeliharaan Barang Milik Daerah Penunjang Urusan Pemerintahan Daerah	464.049.472,00	0,00	0,00	0,00
		386.829.410,00	0,00	0,00	0,00
5.01 . 5-01.0-00.0-00.01 . 01 . 01 . 2.09 . 02	Penyediaan Jasa Pemeliharaan, Biaya Pemeliharaan, Pajak dan Perizinan Kendaraan Dinas Operasional atau Lapangan	143.700.000,00	0,00	0,00	0,00
		140.137.226,00	0,00	0,00	0,00
5.01 . 5-01.0-00.0-00.01 . 01 . 01 . 2.09 . 05	Pemeliharaan Mebel	8.850.000,00	0,00	0,00	0,00
		8.550.000,00	0,00	0,00	0,00
5.01 . 5-01.0-00.0-00.01 . 01 . 01 . 2.09 . 06	Pemeliharaan Peralatan dan Mesin Lainnya	29.000.000,00	0,00	0,00	0,00
		28.934.184,00	0,00	0,00	0,00
5.01 . 5-01.0-00.0-00.01 . 01 . 01 . 2.09 . 09	Pemeliharaan/Rehabilitasi Gedung Kantor dan Bangunan Lainnya	269.499.472,00	0,00	0,00	0,00
		196.469.000,00	0,00	0,00	0,00
5.01 . 5-01.0-00.0-00.01 . 01 . 01 . 2.09 . 10	Pemeliharaan/Rehabilitasi Sarana dan Prasarana Gedung Kantor atau Bangunan Lainnya	13.000.000,00	0,00	0,00	0,00
		12.739.000,00	0,00	0,00	0,00

KODE	URAIAN URUSAN, ORGANISASI, PROGRAM, KEGIATAN DAN SUB KEGIATAN	ANGGARAN			
		REALISASI			
		KELOMPOK BELANJA BELANJA			
		OPERASI	MODAL	TAK TERDUGA	TRANSFER
1	2	3	4	5	6
	<i>Keluaran : jumlah bulan pemeliharaan mebeleur, Target : 12.00 Bulan</i>				
5.01 . 5-01.0-00.0-00.01 . 01 . 02	Program Perencanaan, Pengendalian Dan Evaluasi Pembangunan Daerah	1.718.338.500,00	0,00	0,00	0,00
		1.661.668.620,00	0,00	0,00	0,00
5.01 . 5-01.0-00.0-00.01 . 01 . 02 . 2.01	<i>Penyusunan Perencanaan dan Pendanaan</i>	1.297.392.500,00	0,00	0,00	0,00
		1.246.162.581,00	0,00	0,00	0,00
5.01 . 5-01.0-00.0-00.01 . 01 . 02 . 2.01 . 01	Analisis Kondisi Daerah, Permasalahan, dan Isu Strategis Pembangunan Daerah	112.611.500,00	0,00	0,00	0,00
		110.428.250,00	0,00	0,00	0,00
5.01 . 5-01.0-00.0-00.01 . 01 . 02 . 2.01 . 02	Koordinasi Penelaahan Dokumen Perencanaan Pembangunan Daerah dengan Dokumen Kebijakan Lainnya	14.989.000,00	0,00	0,00	0,00
		14.959.712,00	0,00	0,00	0,00
5.01 . 5-01.0-00.0-00.01 . 01 . 02 . 2.01 . 03	Pelaksanaan Konsultasi Publik	13.987.600,00	0,00	0,00	0,00
		13.986.750,00	0,00	0,00	0,00
5.01 . 5-01.0-00.0-00.01 . 01 . 02 . 2.01 . 04	Koordinasi Pelaksanaan Forum SKPD/Lintas SKPD	33.733.600,00	0,00	0,00	0,00
		33.733.500,00	0,00	0,00	0,00
5.01 . 5-01.0-00.0-00.01 . 01 . 02 . 2.01 . 05	Pelaksanaan Musrenbang Kabupaten/Kota	127.037.800,00	0,00	0,00	0,00
		126.993.100,00	0,00	0,00	0,00
5.01 . 5-01.0-00.0-00.01 . 01 . 02 . 2.01 . 06	Penyiapan Bahan Koordinasi Musrenbang Kecamatan	5.490.000,00	0,00	0,00	0,00
		5.456.650,00	0,00	0,00	0,00
5.01 . 5-01.0-00.0-00.01 . 01 . 02 . 2.01 . 07	Koordinasi Penyusunan dan Penetapan Dokumen Perencanaan Pembangunan Daerah Kabupaten/Kota	531.223.000,00	0,00	0,00	0,00
		517.859.779,00	0,00	0,00	0,00
5.01 . 5-01.0-00.0-00.01 . 01 . 02 . 2.01 . 01	Fasilitasi, Pelaksanaan dan Evaluasi Penelitian dan Pengembangan Bidang Penyelenggaraan Otonomi Daerah	313.600.000,00	0,00	0,00	0,00
		301.503.460,00	0,00	0,00	0,00
5.01 . 5-01.0-00.0-00.01 . 01 . 02 . 2.01 . 02	Fasilitasi, Pelaksanaan dan Evaluasi Penelitian dan Pengembangan Bidang Pemerintahan Umum	144.720.000,00	0,00	0,00	0,00
		121.241.380,00	0,00	0,00	0,00
	<i>Keluaran : Jumlah fasilitasi rapat koordinasi Dewan Riset Daerah, Target : 5.00 Acara</i>				
5.01 . 5-01.0-00.0-00.01 . 01 . 02 . 2.02	<i>Analisis Data dan Informasi Pemerintahan Daerah Bidang Perencanaan Pembangunan Daerah</i>	42.290.000,00	0,00	0,00	0,00
		41.461.410,00	0,00	0,00	0,00
5.01 . 5-01.0-00.0-00.01 . 01 . 02 . 2.02 . 01	Analisis Data dan Informasi Perencanaan Pembangunan Daerah	29.936.000,00	0,00	0,00	0,00
		29.148.910,00	0,00	0,00	0,00

KODE	URAIAN URUSAN, ORGANISASI, PROGRAM, KEGIATAN DAN SUB KEGIATAN	ANGGARAN			
		REALISASI			
		KELOMPOK BELANJA BELANJA			
		OPERASI	MODAL	TAK TERDUGA	TRANSFER
1	2	3	4	5	6
5.01 . 5-01.0-00.0-00.01 . 01 . 02 . 2.02 . 03	Penyusunan Profil Pembangunan Daerah Kabupaten/Kota	12.354.000,00	0,00	0,00	0,00
		12.312.500,00	0,00	0,00	0,00
	<i>Keluaran : jumlah data profil Kab.Kendal, Target : 1.00 Buku</i>				
5.01 . 5-01.0-00.0-00.01 . 01 . 02 . 2.03	Pengendalian, Evaluasi dan Pelaporan Bidang Perencanaan Pembangunan Daerah	189.137.000,00	0,00	0,00	0,00
		185.440.529,00	0,00	0,00	0,00
5.01 . 5-01.0-00.0-00.01 . 01 . 02 . 2.03 . 01	Koordinasi Pengendalian Perencanaan dan Pelaksanaan Pembangunan Daerah di Kabupaten/Kota	45.310.000,00	0,00	0,00	0,00
		45.206.779,00	0,00	0,00	0,00
5.01 . 5-01.0-00.0-00.01 . 01 . 02 . 2.03 . 03	Monitoring, Evaluasi dan Penyusunan Laporan Berkala Pelaksanaan Pembangunan Daerah	113.403.000,00	0,00	0,00	0,00
		110.080.750,00	0,00	0,00	0,00
5.01 . 5-01.0-00.0-00.01 . 01 . 02 . 2.03 . 13	Penelitian dan Pengembangan Komunikasi dan Informatika	30.424.000,00	0,00	0,00	0,00
		30.153.000,00	0,00	0,00	0,00
	<i>Keluaran : Jumlah dokumen, Target : 1.00 Dokumen</i>				
5.01 . 5-01.0-00.0-00.01 . 01 . 02 . 2.04	Pengembangan Inovasi dan Teknologi	189.519.000,00	0,00	0,00	0,00
		188.604.100,00	0,00	0,00	0,00
5.01 . 5-01.0-00.0-00.01 . 01 . 02 . 2.04 . 03	Diseminasi Jenis, Prosedur dan Metode Penyelenggaraan Pemerintahan Daerah Yang Bersifat Inovatif	23.500.000,00	0,00	0,00	0,00
		23.494.200,00	0,00	0,00	0,00
5.01 . 5-01.0-00.0-00.01 . 01 . 02 . 2.04 . 04	Sosialisasi dan Diseminasi Hasil-Hasil Kelitbangan	84.420.000,00	0,00	0,00	0,00
		83.538.000,00	0,00	0,00	0,00
5.01 . 5-01.0-00.0-00.01 . 01 . 02 . 2.04 . 05	Fasilitasi Hak Kekayaan Intelektual	81.599.000,00	0,00	0,00	0,00
		81.571.900,00	0,00	0,00	0,00
	<i>Keluaran : Jumlah rapat koordinasi Indek Daya Saing Daerah dan Indek Inovasi Daerah, Target : 1.00 Kegiatan</i>				
5.01 . 5-01.0-00.0-00.01 . 01 . 03	Program Koordinasi Dan Sinkronisasi Perencanaan Pembangunan Daerah	983.572.750,00	0,00	0,00	0,00
5.01 . 5-01.0-00.0-00.01 . 01 . 03 . 2.01	Koordinasi Perencanaan Bidang Pemerintahan dan Pembangunan Manusia	969.647.871,00	0,00	0,00	0,00
		290.305.250,00	0,00	0,00	0,00
5.01 . 5-01.0-00.0-00.01 . 01 . 03 . 2.01 . 04	Koordinasi Pelaksanaan Sinergitas dan Harmonisasi Perencanaan Pembangunan Daerah Bidang Pemerintahan	282.998.700,00	0,00	0,00	0,00
		74.125.000,00	0,00	0,00	0,00
		70.248.800,00	0,00	0,00	0,00

KODE	URAIAN URUSAN, ORGANISASI, PROGRAM, KEGIATAN DAN SUB KEGIATAN	ANGGARAN			
		REALISASI			
		KELOMPOK BELANJA BELANJA			
		OPERASI	MODAL	TAK TERDUGA	TRANSFER
1	2	3	4	5	6
5.01 . 5-01.0-00.0-00.01 . 01 . 03 . 2.01 . 08	Koordinasi Pelaksanaan Sinergitas dan Harmonisasi Perencanaan Pembangunan Daerah Bidang Pembangunan Manusia	216.180.250,00	0,00	0,00	0,00
		212.749.900,00	0,00	0,00	0,00
	<i>Keluaran : Jumlah laporan fasilitasi dan koordinasi bidang sosial budaya, Target : 1.00 Dokumen</i>				
5.01 . 5-01.0-00.0-00.01 . 01 . 03 . 2.02	Koordinasi Perencanaan Bidang Perekonomian dan SDA (Sumber Daya Alam)	399.579.000,00	0,00	0,00	0,00
		397.366.421,00	0,00	0,00	0,00
5.01 . 5-01.0-00.0-00.01 . 01 . 03 . 2.02 . 04	Koordinasi Pelaksanaan Sinergitas dan Harmonisasi Perencanaan Pembangunan Daerah Bidang Perekonomian	211.160.000,00	0,00	0,00	0,00
		210.634.500,00	0,00	0,00	0,00
5.01 . 5-01.0-00.0-00.01 . 01 . 03 . 2.02 . 07	Pelaksanaan Monitoring dan Evaluasi Penyusunan Dokumen Perencanaan Pembangunan Perangkat Daerah Bidang SDA	14.419.000,00	0,00	0,00	0,00
		14.024.170,00	0,00	0,00	0,00
5.01 . 5-01.0-00.0-00.01 . 01 . 03 . 2.02 . 08	Koordinasi Pelaksanaan Sinergitas dan Harmonisasi Perencanaan Pembangunan Daerah Bidang SDA	174.000.000,00	0,00	0,00	0,00
		172.707.751,00	0,00	0,00	0,00
	<i>Keluaran : Jumlah Kegiatan Fasilitasi dan Koordinasi Bidang Sumber Daya Alam, Target : 2.00 kegiatan</i>				
5.01 . 5-01.0-00.0-00.01 . 01 . 03 . 2.03	Koordinasi Perencanaan Bidang Infrastruktur dan Kewilayahan	293.688.500,00	0,00	0,00	0,00
		289.282.750,00	0,00	0,00	0,00
5.01 . 5-01.0-00.0-00.01 . 01 . 03 . 2.03 . 04	Koordinasi Pelaksanaan Sinergitas dan Harmonisasi Perencanaan Pembangunan Daerah Bidang Infrastruktur	78.625.000,00	0,00	0,00	0,00
		77.310.100,00	0,00	0,00	0,00
5.01 . 5-01.0-00.0-00.01 . 01 . 03 . 2.03 . 05	Koordinasi Penyusunan Dokumen Perencanaan Pembangunan Daerah Bidang Kewilayahan (RPJPD, RPJMD dan RKPD)	103.400.000,00	0,00	0,00	0,00
		100.574.950,00	0,00	0,00	0,00
5.01 . 5-01.0-00.0-00.01 . 01 . 03 . 2.03 . 08	Koordinasi Pelaksanaan Sinergitas dan Harmonisasi Perencanaan Pembangunan Daerah Bidang Kewilayahan	111.663.500,00	0,00	0,00	0,00
		111.397.700,00	0,00	0,00	0,00
	<i>Keluaran : Jumlah koordinasi SKPD di bidang praswil, Target : 4.00 Kali</i>				
5.02	Keuangan	30.473.504.673,00	2.725.762.400,00	2.500.259.000,00	374.220.227.804,00
		26.241.436.435,00	2.491.103.000,00	177.297.000,00	374.020.227.804,00
5.02 . 5-02.0-00.0-00.01	BADAN KEUANGAN DAERAH	30.473.504.673,00	2.725.762.400,00	2.500.259.000,00	374.220.227.804,00
		26.241.436.435,00	2.491.103.000,00	177.297.000,00	374.020.227.804,00
5.02 . 5-02.0-00.0-00.01 . 01	BADAN KEUANGAN DAERAH	30.473.504.673,00	2.725.762.400,00	0,00	0,00
		26.241.436.435,00	2.491.103.000,00	0,00	0,00

KODE	URAIAN URUSAN, ORGANISASI, PROGRAM, KEGIATAN DAN SUB KEGIATAN	ANGGARAN			
		REALISASI			
		KELOMPOK BELANJA BELANJA			
		OPERASI	MODAL	TAK TERDUGA	TRANSFER
1	2	3	4	5	6
5.02 . 5-02.0-00.0-00.01 . 01 . 01	Program Penunjang Urusan Pemerintahan Daerah Kabupaten/Kota	19.821.259.420,00	2.564.682.400,00	0,00	0,00
		16.838.729.575,00	2.336.883.000,00	0,00	0,00
5.02 . 5-02.0-00.0-00.01 . 01 . 01 . 2.01	<i>Perencanaan, Penganggaran, dan Evaluasi Kinerja Perangkat Daerah</i>	107.553.000,00	0,00	0,00	0,00
		100.577.850,00	0,00	0,00	0,00
5.02 . 5-02.0-00.0-00.01 . 01 . 01 . 2.01 . 06	Koordinasi dan Penyusunan Laporan Capaian Kinerja dan Ikhtisar Realisasi Kinerja SKPD	107.553.000,00	0,00	0,00	0,00
		100.577.850,00	0,00	0,00	0,00
5.02 . 5-02.0-00.0-00.01 . 01 . 01 . 2.01 . 07	Evaluasi Kinerja Perangkat Daerah	0,00	0,00	0,00	0,00
		0,00	0,00	0,00	0,00
	<i>Keluaran : umlah kegiatan sosialisasi paket regulasi tentang pengelolaan keuangan daerah (Kendal Expo), Target : 1.00 Kegiatan</i>				
5.02 . 5-02.0-00.0-00.01 . 01 . 01 . 2.02	<i>Administrasi Keuangan Perangkat Daerah</i>	17.262.485.520,00	0,00	0,00	0,00
		14.602.046.074,00	0,00	0,00	0,00
5.02 . 5-02.0-00.0-00.01 . 01 . 01 . 2.02 . 01	Penyediaan Gaji dan Tunjangan ASN	17.262.485.520,00	0,00	0,00	0,00
		14.602.046.074,00	0,00	0,00	0,00
	<i>Keluaran : Jumlah bulan tambahan penghasilan PNS, Target : 14.00 Bulan</i>				
5.02 . 5-02.0-00.0-00.01 . 01 . 01 . 2.05	<i>Administrasi Kepegawaian Perangkat Daerah</i>	104.240.000,00	0,00	0,00	0,00
		52.858.900,00	0,00	0,00	0,00
5.02 . 5-02.0-00.0-00.01 . 01 . 01 . 2.05 . 02	Pengadaan Pakaian Dinas Beserta Atribut Kelengkapannya	70.280.000,00	0,00	0,00	0,00
		49.456.000,00	0,00	0,00	0,00
5.02 . 5-02.0-00.0-00.01 . 01 . 01 . 2.05 . 09	Pendidikan dan Pelatihan Pegawai Berdasarkan Tugas dan Fungsi	33.960.000,00	0,00	0,00	0,00
		3.402.900,00	0,00	0,00	0,00
	<i>Keluaran : Jumlah peserta peningkatan dan pengembangan SDM terkait dengan dengan pengelolaan keuangan dan aset daerah, Target : 15.00 Orang</i>				
5.02 . 5-02.0-00.0-00.01 . 01 . 01 . 2.06	<i>Administrasi Umum Perangkat Daerah</i>	967.550.900,00	10.000.000,00	0,00	0,00
		848.092.449,00	8.798.000,00	0,00	0,00
5.02 . 5-02.0-00.0-00.01 . 01 . 01 . 2.06 . 02	Penyediaan Peralatan dan Perlengkapan Kantor	100.000.000,00	0,00	0,00	0,00
		84.125.000,00	0,00	0,00	0,00
5.02 . 5-02.0-00.0-00.01 . 01 . 01 . 2.06 . 04	Penyediaan Bahan Logistik Kantor	117.700.000,00	0,00	0,00	0,00
		102.767.500,00	0,00	0,00	0,00

KODE	URAIAN URUSAN, ORGANISASI, PROGRAM, KEGIATAN DAN SUB KEGIATAN	ANGGARAN			
		REALISASI			
		KELOMPOK BELANJA BELANJA			
		OPERASI	MODAL	TAK TERDUGA	TRANSFER
1	2	3	4	5	6
5.02 . 5-02.0-00.0-00.01 . 01 . 01 . 2.06 . 05	Penyediaan Barang Cetak dan Penggandaan	80.000.000,00	0,00	0,00	0,00
		57.998.350,00	0,00	0,00	0,00
5.02 . 5-02.0-00.0-00.01 . 01 . 01 . 2.06 . 06	Penyediaan Bahan Bacaan dan Peraturan Perundang-undangan	12.000.000,00	0,00	0,00	0,00
		11.820.000,00	0,00	0,00	0,00
5.02 . 5-02.0-00.0-00.01 . 01 . 01 . 2.06 . 09	Penyelenggaraan Rapat Koordinasi dan Konsultasi SKPD	556.725.900,00	0,00	0,00	0,00
		492.352.349,00	0,00	0,00	0,00
5.02 . 5-02.0-00.0-00.01 . 01 . 01 . 2.06 . 10	Penatausahaan Arsip Dinamis pada SKPD	101.125.000,00	10.000.000,00	0,00	0,00
		99.029.250,00	8.798.000,00	0,00	0,00
	Keluaran : -, Target : 0.00 -				
5.02 . 5-02.0-00.0-00.01 . 01 . 01 . 2.07	<i>Pengadaan Barang Milik Daerah Penunjang Urusan Pemerintah Daerah</i>	0,00	2.529.182.400,00	0,00	0,00
		0,00	2.305.535.000,00	0,00	0,00
5.02 . 5-02.0-00.0-00.01 . 01 . 01 . 2.07 . 02	Pengadaan Kendaraan Dinas Operasional atau Lapangan	0,00	1.955.782.400,00	0,00	0,00
		0,00	1.868.360.000,00	0,00	0,00
5.02 . 5-02.0-00.0-00.01 . 01 . 01 . 2.07 . 05	Pengadaan Mebel	0,00	28.550.000,00	0,00	0,00
		0,00	17.500.000,00	0,00	0,00
5.02 . 5-02.0-00.0-00.01 . 01 . 01 . 2.07 . 06	Pengadaan Peralatan dan Mesin Lainnya	0,00	544.850.000,00	0,00	0,00
		0,00	419.675.000,00	0,00	0,00
	Keluaran : -, Target : 0.00 -				
5.02 . 5-02.0-00.0-00.01 . 01 . 01 . 2.08	<i>Penyediaan Jasa Penunjang Urusan Pemerintahan Daerah</i>	1.018.163.000,00	25.500.000,00	0,00	0,00
		898.344.483,00	22.550.000,00	0,00	0,00
5.02 . 5-02.0-00.0-00.01 . 01 . 01 . 2.08 . 01	Penyediaan Jasa Surat Menyurat	10.024.000,00	0,00	0,00	0,00
		9.482.000,00	0,00	0,00	0,00
5.02 . 5-02.0-00.0-00.01 . 01 . 01 . 2.08 . 02	Penyediaan Jasa Komunikasi, Sumber Daya Air dan Listrik	240.000.000,00	0,00	0,00	0,00
		202.218.224,00	0,00	0,00	0,00
5.02 . 5-02.0-00.0-00.01 . 01 . 01 . 2.08 . 03	Penyediaan Jasa Peralatan dan Perlengkapan Kantor	217.805.000,00	25.500.000,00	0,00	0,00
		168.520.259,00	22.550.000,00	0,00	0,00
5.02 . 5-02.0-00.0-00.01 . 01 . 01 . 2.08 . 04	Penyediaan Jasa Pelayanan Umum Kantor	550.334.000,00	0,00	0,00	0,00
		518.124.000,00	0,00	0,00	0,00

KODE	URAIAN URUSAN, ORGANISASI, PROGRAM, KEGIATAN DAN SUB KEGIATAN	ANGGARAN			
		REALISASI			
		KELOMPOK BELANJA BELANJA			
		OPERASI	MODAL	TAK TERDUGA	TRANSFER
1	2	3	4	5	6
	<i>Keluaran : Jumlah bulan terbayarnya honor penatausahaan keuangan daerah, Target : 12.00 Bulan</i>				
5.02 . 5-02.0-00.0-00.01 . 01 . 01 . 2.09	<i>Pemeliharaan Barang Milik Daerah Penunjang Urusan Pemerintahan Daerah</i>	361.267.000,00	0,00	0,00	0,00
		336.809.819,00	0,00	0,00	0,00
5.02 . 5-02.0-00.0-00.01 . 01 . 01 . 2.09 . 01	Penyediaan Jasa Pemeliharaan, Biaya Pemeliharaan, dan Pajak Kendaraan Perorangan Dinas atau Kendaraan Dinas Jabatan	155.500.000,00	0,00	0,00	0,00
		155.410.939,00	0,00	0,00	0,00
5.02 . 5-02.0-00.0-00.01 . 01 . 01 . 2.09 . 02	Penyediaan Jasa Pemeliharaan, Biaya Pemeliharaan, Pajak dan Perizinan Kendaraan Dinas Operasional atau Lapangan	60.367.000,00	0,00	0,00	0,00
		42.498.000,00	0,00	0,00	0,00
5.02 . 5-02.0-00.0-00.01 . 01 . 01 . 2.09 . 06	Pemeliharaan Peralatan dan Mesin Lainnya	50.400.000,00	0,00	0,00	0,00
		46.138.980,00	0,00	0,00	0,00
5.02 . 5-02.0-00.0-00.01 . 01 . 01 . 2.09 . 09	Pemeliharaan/Rehabilitasi Gedung Kantor dan Bangunan Lainnya	95.000.000,00	0,00	0,00	0,00
		92.761.900,00	0,00	0,00	0,00
	<i>Keluaran : Jumlah bulan pemeliharaan rutin /berkala gedung dan bangunan, Target : 12.00 Bulan</i>				
5.02 . 5-02.0-00.0-00.01 . 01 . 02	Program Pengelolaan Keuangan Daerah	2.706.957.100,00	0,00	0,00	0,00
		2.207.857.319,00	0,00	0,00	0,00
5.02 . 5-02.0-00.0-00.01 . 01 . 02 . 2.01	<i>Koordinasi dan Penyusunan Rencana Anggaran Daerah</i>	1.538.087.200,00	0,00	0,00	0,00
		1.303.131.247,00	0,00	0,00	0,00
5.02 . 5-02.0-00.0-00.01 . 01 . 02 . 2.01 . 01	Koordinasi dan Penyusunan KUA dan PPAS	49.250.000,00	0,00	0,00	0,00
		29.179.000,00	0,00	0,00	0,00
5.02 . 5-02.0-00.0-00.01 . 01 . 02 . 2.01 . 02	Koordinasi dan Penyusunan Perubahan KUA dan Perubahan PPAS	42.640.000,00	0,00	0,00	0,00
		40.123.000,00	0,00	0,00	0,00
5.02 . 5-02.0-00.0-00.01 . 01 . 02 . 2.01 . 03	Koordinasi, Penyusunan dan Verifikasi RKA-SKPD	101.191.400,00	0,00	0,00	0,00
		76.734.500,00	0,00	0,00	0,00
5.02 . 5-02.0-00.0-00.01 . 01 . 02 . 2.01 . 05	Koordinasi, Penyusunan dan Verifikasi DPA-SKPD	66.862.000,00	0,00	0,00	0,00
		33.534.000,00	0,00	0,00	0,00
5.02 . 5-02.0-00.0-00.01 . 01 . 02 . 2.01 . 07	Koordinasi dan Penyusunan Peraturan Daerah tentang APBD dan Peraturan Kepala Daerah tentang Penjabaran APBD	173.072.000,00	0,00	0,00	0,00
		150.752.750,00	0,00	0,00	0,00
5.02 . 5-02.0-00.0-00.01 . 01 . 02 . 2.01 . 08	Koordinasi dan Penyusunan Peraturan Daerah tentang Perubahan APBD dan Peraturan Kepala Daerah tentang Penjabaran Perubahan APBD	117.858.000,00	0,00	0,00	0,00
		98.819.000,00	0,00	0,00	0,00

KODE	URAIAN URUSAN, ORGANISASI, PROGRAM, KEGIATAN DAN SUB KEGIATAN	ANGGARAN			
		REALISASI			
		KELOMPOK BELANJA BELANJA			
		OPERASI	MODAL	TAK TERDUGA	TRANSFER
1	2	3	4	5	6
5.02 . 5-02.0-00.0-00.01 . 01 . 02 . 2.01 . 09	Koordinasi dan Penyusunan Regulasi serta Kebijakan Bidang Anggaran	904.750.000,00	0,00	0,00	0,00
		867.868.997,00	0,00	0,00	0,00
5.02 . 5-02.0-00.0-00.01 . 01 . 02 . 2.01 . 10	Koordinasi Perencanaan Anggaran Pendapatan	9.128.800,00	0,00	0,00	0,00
		6.120.000,00	0,00	0,00	0,00
5.02 . 5-02.0-00.0-00.01 . 01 . 02 . 2.01 . 13	Pembinaan Perencanaan Penganggaran Daerah Pemerintah Kabupaten/Kota	73.335.000,00	0,00	0,00	0,00
		0,00	0,00	0,00	0,00
	<i>Keluaran : Jumlah buku fasilitasi dan evaluasi anggaran, Target : 75.00 buku</i>				
5.02 . 5-02.0-00.0-00.01 . 01 . 02 . 2.02	<i>Koordinasi dan Pengelolaan Perbendaharaan Daerah</i>	668.686.900,00	0,00	0,00	0,00
		493.068.170,00	0,00	0,00	0,00
5.02 . 5-02.0-00.0-00.01 . 01 . 02 . 2.02 . 01	Koordinasi dan Pengelolaan Kas Daerah	356.215.150,00	0,00	0,00	0,00
		325.149.800,00	0,00	0,00	0,00
5.02 . 5-02.0-00.0-00.01 . 01 . 02 . 2.02 . 05	Koordinasi, Fasilitasi, Asistensi, Sinkronisasi, Supervisi, Monitoring dan Evaluasi Pengelolaan Dana Perimbangan dan Dana Transfer Lainnya	12.425.000,00	0,00	0,00	0,00
		5.350.000,00	0,00	0,00	0,00
5.02 . 5-02.0-00.0-00.01 . 01 . 02 . 2.02 . 09	Rekonsiliasi Data Penerimaan dan Pengeluaran Kas serta Pemungutan dan Pemotongan Atas SP2D dengan Instansi Terkait	102.500.000,00	0,00	0,00	0,00
		88.660.400,00	0,00	0,00	0,00
5.02 . 5-02.0-00.0-00.01 . 01 . 02 . 2.02 . 10	Penyusunan Petunjuk Teknis Administrasi Keuangan yang Berkaitan dengan Penerimaan dan Pengeluaran Kas Serta Penatausahaan dan Pertanggungjawaban Sub Kegiatan	197.546.750,00	0,00	0,00	0,00
		73.907.970,00	0,00	0,00	0,00
	<i>Keluaran : Jumlah kegiatan pembinaan bendahara pengeluaran SKPD, Target : 3.00 Kegiatan</i>				
5.02 . 5-02.0-00.0-00.01 . 01 . 02 . 2.03	<i>Koordinasi dan Pelaksanaan Akuntansi dan Pelaporan Keuangan Daerah</i>	446.933.000,00	0,00	0,00	0,00
		368.169.400,00	0,00	0,00	0,00
5.02 . 5-02.0-00.0-00.01 . 01 . 02 . 2.03 . 01	Koordinasi Pelaksanaan Akuntansi Penerimaan dan Pengeluaran Kas Daerah	80.112.000,00	0,00	0,00	0,00
		63.980.000,00	0,00	0,00	0,00
5.02 . 5-02.0-00.0-00.01 . 01 . 02 . 2.03 . 03	Koordinasi Penyusunan Laporan Pertanggungjawaban Pelaksanaan APBD Bulanan, Triwulanan dan Semesteran	338.000.000,00	0,00	0,00	0,00
		287.300.400,00	0,00	0,00	0,00
5.02 . 5-02.0-00.0-00.01 . 01 . 02 . 2.03 . 06	Penyusunan Tanggapan/Tindak Lanjut terhadap LHP BPK atas Laporan Pertanggungjawaban Pelaksanaan APBD	7.051.000,00	0,00	0,00	0,00
		760.000,00	0,00	0,00	0,00
5.02 . 5-02.0-00.0-00.01 . 01 . 02 . 2.03 . 09	Penyusunan Kebijakan dan Panduan Teknis Operasional Penyelenggaraan Akuntansi Pemerintah Daerah	21.770.000,00	0,00	0,00	0,00
		16.129.000,00	0,00	0,00	0,00

KODE	URAIAN URUSAN, ORGANISASI, PROGRAM, KEGIATAN DAN SUB KEGIATAN	ANGGARAN			
		REALISASI			
		KELOMPOK BELANJA BELANJA			
		OPERASI	MODAL	TAK TERDUGA	TRANSFER
1	2	3	4	5	6
	<i>Keluaran : Jumlah buku Kebijakan Akuntansi Pemerintah Daerah, Target : 30.00 buku</i>				
5.02 . 5-02.0-00.0-00.01 . 01 . 02 . 2.05	<i>Pengelolaan Data dan Implementasi Sistem Informasi Pemerintah Daerah Lingkup Keuangan Daerah</i>	53.250.000,00	0,00	0,00	0,00
		43.488.502,00	0,00	0,00	0,00
5.02 . 5-02.0-00.0-00.01 . 01 . 02 . 2.05 . 02	Implementasi dan Pemeliharaan Sistem Informasi Pemerintah Daerah Bidang Keuangan Daerah	53.250.000,00	0,00	0,00	0,00
		43.488.502,00	0,00	0,00	0,00
	<i>Keluaran : Jumlah bulan tersedianya laporan informasi keuangan daerah, Target : 12.00 Bulan</i>				
5.02 . 5-02.0-00.0-00.01 . 01 . 03	Program Pengelolaan Barang Milik Daerah	3.425.381.250,00	0,00	0,00	0,00
		3.305.130.355,00	0,00	0,00	0,00
5.02 . 5-02.0-00.0-00.01 . 01 . 03 . 2.01	<i>Pengelolaan Barang Milik Daerah</i>	3.425.381.250,00	0,00	0,00	0,00
		3.305.130.355,00	0,00	0,00	0,00
5.02 . 5-02.0-00.0-00.01 . 01 . 03 . 2.01 . 01	Penyusunan Standar Harga	414.291.250,00	0,00	0,00	0,00
		373.740.300,00	0,00	0,00	0,00
5.02 . 5-02.0-00.0-00.01 . 01 . 03 . 2.01 . 05	Penatausahaan Barang Milik Daerah	239.665.000,00	0,00	0,00	0,00
		222.570.490,00	0,00	0,00	0,00
5.02 . 5-02.0-00.0-00.01 . 01 . 03 . 2.01 . 06	Inventarisasi Barang Milik Daerah	89.500.000,00	0,00	0,00	0,00
		81.758.200,00	0,00	0,00	0,00
5.02 . 5-02.0-00.0-00.01 . 01 . 03 . 2.01 . 10	Optimalisasi Penggunaan, Pemanfaatan, Pemindahtanganan, Pemusnahan, dan Penghapusan Barang Milik Daerah	280.500.000,00	0,00	0,00	0,00
		251.803.365,00	0,00	0,00	0,00
5.02 . 5-02.0-00.0-00.01 . 01 . 03 . 2.01 . 12	Penyusunan Laporan Barang Milik Daerah	2.401.425.000,00	0,00	0,00	0,00
		2.375.258.000,00	0,00	0,00	0,00
	<i>Keluaran : Jumlah neraca aset yang tersusun, Target : 1.00 Dokumen</i>				
5.02 . 5-02.0-00.0-00.01 . 01 . 04	Program Pengelolaan Pendapatan Daerah	4.519.906.903,00	161.080.000,00	0,00	0,00
		3.889.719.186,00	154.220.000,00	0,00	0,00
5.02 . 5-02.0-00.0-00.01 . 01 . 04 . 2.01	<i>Kegiatan Pengelolaan pendapatan Daerah</i>	4.519.906.903,00	161.080.000,00	0,00	0,00
		3.889.719.186,00	154.220.000,00	0,00	0,00
5.02 . 5-02.0-00.0-00.01 . 01 . 04 . 2.01 . 03	Penyuluhan dan Penyebarluasan Kebijakan Pajak Daerah	494.000.000,00	0,00	0,00	0,00
		299.577.000,00	0,00	0,00	0,00

KODE	URAIAN URUSAN, ORGANISASI, PROGRAM, KEGIATAN DAN SUB KEGIATAN	ANGGARAN			
		REALISASI			
		KELOMPOK BELANJA BELANJA			
		OPERASI	MODAL	TAK TERDUGA	TRANSFER
1	2	3	4	5	6
5.02 . 5-02.0-00.0-00.01 . 01 . 04 . 2.01 . 05	Pendataan dan Pendaftaran Objek Pajak Daerah	516.765.000,00	0,00	0,00	0,00
		452.522.906,00	0,00	0,00	0,00
5.02 . 5-02.0-00.0-00.01 . 01 . 04 . 2.01 . 06	Pengolahan, Pemeliharaan, dan Pelaporan Basis Data Pajak Daerah	1.659.238.440,00	161.080.000,00	0,00	0,00
		1.405.750.700,00	154.220.000,00	0,00	0,00
5.02 . 5-02.0-00.0-00.01 . 01 . 04 . 2.01 . 10	Penelitian dan Verifikasi Data Pelaporan Pajak Daerah	114.375.000,00	0,00	0,00	0,00
		107.197.000,00	0,00	0,00	0,00
5.02 . 5-02.0-00.0-00.01 . 01 . 04 . 2.01 . 11	Penagihan Pajak Daerah	52.066.190,00	0,00	0,00	0,00
		26.847.670,00	0,00	0,00	0,00
5.02 . 5-02.0-00.0-00.01 . 01 . 04 . 2.01 . 13	Pengendalian, Pemeriksaan dan Pengawasan Pajak Daerah	89.085.000,00	0,00	0,00	0,00
		84.220.900,00	0,00	0,00	0,00
5.02 . 5-02.0-00.0-00.01 . 01 . 04 . 2.01 . 14	Pembinaan dan Pengawasan Pengelolaan Pajak Daerah dan Retribusi Daerah	1.594.377.273,00	0,00	0,00	0,00
		1.513.603.010,00	0,00	0,00	0,00
	<i>Keluaran : Jumlah bulan kegiatan intensifikasi dan ekstensifikasi pendapatan daerah, Target : 12.00 Bulan</i>				
5.02 . 5-02.0-00.0-00.01 . 02	PPKD	0,00	0,00	2.500.259.000,00	374.220.227.804,00
		0,00	0,00	177.297.000,00	374.020.227.804,00
5.02 . 5-02.0-00.0-00.01 . 02 . 00	Non Program	0,00	0,00	0,00	0,00
		0,00	0,00	0,00	0,00
5.02 . 5-02.0-00.0-00.01 . 02 . 00 . 0.00	<i>Non Kegiatan</i>	0,00	0,00	0,00	0,00
		0,00	0,00	0,00	0,00
5.02 . 5-02.0-00.0-00.01 . 02 . 00 . 0.00 . 00	Non Sub Kegiatan	0,00	0,00	0,00	0,00
		0,00	0,00	0,00	0,00
	<i>Keluaran : -, Target : 0.00 -</i>				
5.02 . 5-02.0-00.0-00.01 . 02 . 02	Program Pengelolaan Keuangan Daerah	0,00	0,00	2.500.259.000,00	374.220.227.804,00
		0,00	0,00	177.297.000,00	374.020.227.804,00
5.02 . 5-02.0-00.0-00.01 . 02 . 02 . 2.01	<i>Koordinasi dan Penyusunan Rencana Anggaran Daerah</i>	0,00	0,00	2.500.259.000,00	357.819.513.000,00
		0,00	0,00	177.297.000,00	357.619.513.000,00
5.02 . 5-02.0-00.0-00.01 . 02 . 02 . 2.01 . 10	Koordinasi Perencanaan Anggaran Pendapatan	0,00	0,00	2.500.259.000,00	357.819.513.000,00
		0,00	0,00	177.297.000,00	357.619.513.000,00

KODE	URAIAN URUSAN, ORGANISASI, PROGRAM, KEGIATAN DAN SUB KEGIATAN	ANGGARAN			
		REALISASI			
		KELOMPOK BELANJA BELANJA			
		OPERASI	MODAL	TAK TERDUGA	TRANSFER
1	2	3	4	5	6
	<i>Keluaran : -, Target : 0.00 -</i>				
5.02 . 5-02.0-00.0-00.01 . 02 . 02 . 2.04	<i>Penunjang Urusan Kewenangan Pengelolaan Keuangan Daerah</i>	0,00	0,00	0,00	16.400.714.804,00
		0,00	0,00	0,00	16.400.714.804,00
5.02 . 5-02.0-00.0-00.01 . 02 . 02 . 2.04 . 10	Pengelolaan Dana Bagi Hasil Kabupaten/Kota	0,00	0,00	0,00	16.400.714.804,00
		0,00	0,00	0,00	16.400.714.804,00
	<i>Keluaran : -, Target : 0.00 -</i>				
5.03	Kepegawaian	14.579.153.363,00	330.143.200,00	0,00	0,00
		11.620.565.073,00	312.265.000,00	0,00	0,00
5.03 . 5-03.0-00.0-00.01	BADAN KEPEGAWAIAN, PENDIDIKAN DAN PELATIHAN	14.579.153.363,00	330.143.200,00	0,00	0,00
		11.620.565.073,00	312.265.000,00	0,00	0,00
5.03 . 5-03.0-00.0-00.01 . 01	BADAN KEPEGAWAIAN, PENDIDIKAN DAN PELATIHAN	14.579.153.363,00	330.143.200,00	0,00	0,00
		11.620.565.073,00	312.265.000,00	0,00	0,00
5.03 . 5-03.0-00.0-00.01 . 01 . 01	Program Penunjang Urusan Pemerintahan Daerah Kabupaten/Kota	6.964.471.570,00	258.693.200,00	0,00	0,00
		6.442.246.234,00	241.909.000,00	0,00	0,00
5.03 . 5-03.0-00.0-00.01 . 01 . 01 . 2.01	<i>Perencanaan, Penganggaran, dan Evaluasi Kinerja Perangkat Daerah</i>	41.868.000,00	0,00	0,00	0,00
		37.316.800,00	0,00	0,00	0,00
5.03 . 5-03.0-00.0-00.01 . 01 . 01 . 2.01 . 07	Evaluasi Kinerja Perangkat Daerah	41.868.000,00	0,00	0,00	0,00
		37.316.800,00	0,00	0,00	0,00
	<i>Keluaran : Jumlah laporan perencanaan, evaluasi dan pelaporan program kerja yang dilaksanakan, Target : 12.00 Laporan</i>				
5.03 . 5-03.0-00.0-00.01 . 01 . 01 . 2.02	<i>Administrasi Keuangan Perangkat Daerah</i>	6.242.646.369,00	0,00	0,00	0,00
		5.753.386.277,00	0,00	0,00	0,00
5.03 . 5-03.0-00.0-00.01 . 01 . 01 . 2.02 . 01	Penyediaan Gaji dan Tunjangan ASN	6.026.808.369,00	0,00	0,00	0,00
		5.545.202.977,00	0,00	0,00	0,00
5.03 . 5-03.0-00.0-00.01 . 01 . 01 . 2.02 . 03	Pelaksanaan Penatausahaan dan Pengujian/Verifikasi Keuangan SKPD	215.838.000,00	0,00	0,00	0,00
		208.183.300,00	0,00	0,00	0,00
	<i>Keluaran : jumlah bulan terbayarnya honor penatausahaan keuangan, Target : 14.00 Bulan</i>				

KODE	URAIAN URUSAN, ORGANISASI, PROGRAM, KEGIATAN DAN SUB KEGIATAN	ANGGARAN			
		REALISASI			
		KELOMPOK BELANJA BELANJA			
		OPERASI	MODAL	TAK TERDUGA	TRANSFER
1	2	3	4	5	6
5.03 . 5-03.0-00.0-00.01 . 01 . 01 . 2.05	<i>Administrasi Kepegawaian Perangkat Daerah</i>	89.623.000,00	0,00	0,00	0,00
		86.370.200,00	0,00	0,00	0,00
5.03 . 5-03.0-00.0-00.01 . 01 . 01 . 2.05 . 02	Pengadaan Pakaian Dinas Beserta Atribut Kelengkapannya	32.433.000,00	0,00	0,00	0,00
		31.185.000,00	0,00	0,00	0,00
5.03 . 5-03.0-00.0-00.01 . 01 . 01 . 2.05 . 10	Sosialisasi Peraturan Perundang-Undangan	57.190.000,00	0,00	0,00	0,00
		55.185.200,00	0,00	0,00	0,00
	Keluaran : Jumlah rapat koordinasi bidang kepegawaian yang terselenggara, Target : 2.00 Kegiatan				
5.03 . 5-03.0-00.0-00.01 . 01 . 01 . 2.06	<i>Administrasi Umum Perangkat Daerah</i>	437.540.201,00	0,00	0,00	0,00
		423.370.242,00	0,00	0,00	0,00
5.03 . 5-03.0-00.0-00.01 . 01 . 01 . 2.06 . 02	Penyediaan Peralatan dan Perlengkapan Kantor	80.928.000,00	0,00	0,00	0,00
		75.401.392,00	0,00	0,00	0,00
5.03 . 5-03.0-00.0-00.01 . 01 . 01 . 2.06 . 03	Penyediaan Peralatan Rumah Tangga	31.919.000,00	0,00	0,00	0,00
		31.892.000,00	0,00	0,00	0,00
5.03 . 5-03.0-00.0-00.01 . 01 . 01 . 2.06 . 04	Penyediaan Bahan Logistik Kantor	53.692.000,00	0,00	0,00	0,00
		51.440.000,00	0,00	0,00	0,00
5.03 . 5-03.0-00.0-00.01 . 01 . 01 . 2.06 . 05	Penyediaan Barang Cetak dan Penggandaan	45.177.000,00	0,00	0,00	0,00
		44.187.650,00	0,00	0,00	0,00
5.03 . 5-03.0-00.0-00.01 . 01 . 01 . 2.06 . 06	Penyediaan Bahan Bacaan dan Peraturan Perundang-undangan	3.000.000,00	0,00	0,00	0,00
		1.600.000,00	0,00	0,00	0,00
5.03 . 5-03.0-00.0-00.01 . 01 . 01 . 2.06 . 09	Penyelenggaraan Rapat Koordinasi dan Konsultasi SKPD	202.427.201,00	0,00	0,00	0,00
		200.212.200,00	0,00	0,00	0,00
5.03 . 5-03.0-00.0-00.01 . 01 . 01 . 2.06 . 10	Penatausahaan Arsip Dinamis pada SKPD	20.397.000,00	0,00	0,00	0,00
		18.637.000,00	0,00	0,00	0,00
	Keluaran : Jumlah file kepegawaian yang diarsipkan, Target : 2,500.00 Berkas				
5.03 . 5-03.0-00.0-00.01 . 01 . 01 . 2.07	<i>Pengadaan Barang Milik Daerah Penunjang Urusan Pemerintah Daerah</i>	0,00	258.693.200,00	0,00	0,00
		0,00	241.909.000,00	0,00	0,00
5.03 . 5-03.0-00.0-00.01 . 01 . 01 . 2.07 . 05	Pengadaan Mebel	0,00	16.000.000,00	0,00	0,00
		0,00	13.200.000,00	0,00	0,00

KODE	URAIAN URUSAN, ORGANISASI, PROGRAM, KEGIATAN DAN SUB KEGIATAN	ANGGARAN			
		REALISASI			
		KELOMPOK BELANJA BELANJA			
		OPERASI	MODAL	TAK TERDUGA	TRANSFER
1	2	3	4	5	6
5.03 . 5-03.0-00.0-00.01 . 01 . 01 . 2.07 . 06	Pengadaan Peralatan dan Mesin Lainnya	0,00	242.693.200,00	0,00	0,00
		0,00	228.709.000,00	0,00	0,00
	<i>Keluaran : Jumlah jenis peralatan dan perlengkapan kantor yang diadakan, Target : 8.00 Jenis</i>				
5.03 . 5-03.0-00.0-00.01 . 01 . 01 . 2.08	Penyediaan Jasa Penunjang Urusan Pemerintahan Daerah	76.694.000,00	0,00	0,00	0,00
		65.904.922,00	0,00	0,00	0,00
5.03 . 5-03.0-00.0-00.01 . 01 . 01 . 2.08 . 01	Penyediaan Jasa Surat Menyurat	6.900.000,00	0,00	0,00	0,00
		6.883.000,00	0,00	0,00	0,00
5.03 . 5-03.0-00.0-00.01 . 01 . 01 . 2.08 . 02	Penyediaan Jasa Komunikasi, Sumber Daya Air dan Listrik	27.617.000,00	0,00	0,00	0,00
		19.707.322,00	0,00	0,00	0,00
5.03 . 5-03.0-00.0-00.01 . 01 . 01 . 2.08 . 03	Penyediaan Jasa Peralatan dan Perlengkapan Kantor	3.375.000,00	0,00	0,00	0,00
		1.885.000,00	0,00	0,00	0,00
5.03 . 5-03.0-00.0-00.01 . 01 . 01 . 2.08 . 04	Penyediaan Jasa Pelayanan Umum Kantor	38.802.000,00	0,00	0,00	0,00
		37.429.600,00	0,00	0,00	0,00
	<i>Keluaran : jumlah bulan tersedia ala bahan kebersihan dan jasa kebersihan, Target : 12.00 Bulan</i>				
5.03 . 5-03.0-00.0-00.01 . 01 . 01 . 2.09	Pemeliharaan Barang Milik Daerah Penunjang Urusan Pemerintahan Daerah	76.100.000,00	0,00	0,00	0,00
		75.897.793,00	0,00	0,00	0,00
5.03 . 5-03.0-00.0-00.01 . 01 . 01 . 2.09 . 01	Penyediaan Jasa Pemeliharaan, Biaya Pemeliharaan, dan Pajak Kendaraan Perorangan Dinas atau Kendaraan Dinas Jabatan	49.100.000,00	0,00	0,00	0,00
		48.953.793,00	0,00	0,00	0,00
5.03 . 5-03.0-00.0-00.01 . 01 . 01 . 2.09 . 05	Pemeliharaan Mebel	6.500.000,00	0,00	0,00	0,00
		6.474.000,00	0,00	0,00	0,00
5.03 . 5-03.0-00.0-00.01 . 01 . 01 . 2.09 . 06	Pemeliharaan Peralatan dan Mesin Lainnya	14.500.000,00	0,00	0,00	0,00
		14.470.000,00	0,00	0,00	0,00
5.03 . 5-03.0-00.0-00.01 . 01 . 01 . 2.09 . 11	Pemeliharaan/Rehabilitasi Sarana dan Prasarana Pendukung Gedung Kantor atau Bangunan Lainnya	6.000.000,00	0,00	0,00	0,00
		6.000.000,00	0,00	0,00	0,00
	<i>Keluaran : Jumlah jenis sarana dan prasarana pendukung kantor yang dipelihara, Target : 12.00 buah</i>				
5.03 . 5-03.0-00.0-00.01 . 01 . 02	Program Kepegawaian Daerah	7.614.681.793,00	71.450.000,00	0,00	0,00
		5.178.318.839,00	70.356.000,00	0,00	0,00

KODE	URAIAN URUSAN, ORGANISASI, PROGRAM, KEGIATAN DAN SUB KEGIATAN	ANGGARAN			
		REALISASI			
		KELOMPOK BELANJA BELANJA			
		OPERASI	MODAL	TAK TERDUGA	TRANSFER
1	2	3	4	5	6
5.03 . 5-03.0-00.0-00.01 . 01 . 02 . 2.01	<i>Pengadaan, Pemberhentian dan Informasi Kepegawaian ASN</i>	3.399.732.763,00	71.450.000,00	0,00	0,00
		1.766.555.361,00	70.356.000,00	0,00	0,00
5.03 . 5-03.0-00.0-00.01 . 01 . 02 . 2.01 . 02	Penyusunan Rencana Kebutuhan, Jenis dan Jumlah Jabatan untuk Pelaksanaan Pengadaan ASN	43.066.640,00	0,00	0,00	0,00
		38.258.902,00	0,00	0,00	0,00
5.03 . 5-03.0-00.0-00.01 . 01 . 02 . 2.01 . 03	Koordinasi dan Fasilitasi Pengadaan PNS dan PPPK	3.025.703.980,00	71.450.000,00	0,00	0,00
		1.427.713.310,00	70.356.000,00	0,00	0,00
5.03 . 5-03.0-00.0-00.01 . 01 . 02 . 2.01 . 04	Evaluasi Pengadaan ASN dan Pengadaan ASN	13.568.600,00	0,00	0,00	0,00
		0,00	0,00	0,00	0,00
5.03 . 5-03.0-00.0-00.01 . 01 . 02 . 2.01 . 06	Koordinasi Pelaksanaan Administrasi Pemberhentian	24.399.552,00	0,00	0,00	0,00
		24.163.200,00	0,00	0,00	0,00
5.03 . 5-03.0-00.0-00.01 . 01 . 02 . 2.01 . 10	Pengelolaan Sistem Informasi Kepegawaian	247.160.000,00	0,00	0,00	0,00
		243.163.600,00	0,00	0,00	0,00
5.03 . 5-03.0-00.0-00.01 . 01 . 02 . 2.01 . 11	Pengelolaan Data Kepegawaian	24.633.021,00	0,00	0,00	0,00
		23.745.200,00	0,00	0,00	0,00
5.03 . 5-03.0-00.0-00.01 . 01 . 02 . 2.01 . 01	Penyusunan Kebijakan Teknis dan Rencana Pengembangan Kompetensi Teknis Umum, Inti, dan Pilihan bagi Jabatan Administrasi Penyelenggara Urusan Pemerintahan Konkuren, Perangkat Daerah Penunjang, dan Urusan Pemerintahan Umum	21.200.970,00	0,00	0,00	0,00
		9.511.149,00	0,00	0,00	0,00
	<i>Keluaran : Jumlah dokumen data kebutuhan pengembangan kompetensi ASN, Target : 1.00 Dokumen</i>				
5.03 . 5-03.0-00.0-00.01 . 01 . 02 . 2.02	<i>Mutasi dan Promosi ASN</i>	3.166.147.340,00	0,00	0,00	0,00
		2.564.208.636,00	0,00	0,00	0,00
5.03 . 5-03.0-00.0-00.01 . 01 . 02 . 2.02 . 01	Pengelolaan Mutasi ASN	9.225.290,00	0,00	0,00	0,00
		9.223.200,00	0,00	0,00	0,00
5.03 . 5-03.0-00.0-00.01 . 01 . 02 . 2.02 . 02	Pengelolaan Kenaikan Pangkat ASN	38.964.000,00	0,00	0,00	0,00
		37.725.250,00	0,00	0,00	0,00
5.03 . 5-03.0-00.0-00.01 . 01 . 02 . 2.02 . 03	Pengelolaan Promosi ASN	956.186.750,00	0,00	0,00	0,00
		402.384.713,00	0,00	0,00	0,00
5.03 . 5-03.0-00.0-00.01 . 01 . 02 . 2.02 . 07	Penyelenggaraan Pengembangan Kompetensi bagi Pimpinan Daerah, Jabatan Pimpinan Tinggi, Jabatan Fungsional, Kepemimpinan, dan Prajabatan	2.127.854.500,00	0,00	0,00	0,00
		2.083.033.773,00	0,00	0,00	0,00

KODE	URAIAN URUSAN, ORGANISASI, PROGRAM, KEGIATAN DAN SUB KEGIATAN	ANGGARAN			
		REALISASI			
		KELOMPOK BELANJA BELANJA			
		OPERASI	MODAL	TAK TERDUGA	TRANSFER
1	2	3	4	5	6
5.03 . 5-03.0-00.0-00.01 . 01 . 02 . 2.02 . 08	Pembinaan, Pengoordinasian, Fasilitasi, Pemantauan, Evaluasi, dan Pelaporan Pelaksanaan Sertifikasi, Pengelolaan Kelembagaan dan Tenaga Pengembang Kompetensi, Pengelolaan Sumber Belajar, dan Kerjasama, serta Pengembangan Kompetensi Pimpinan Daerah, Jabatan Pimpinan Tinggi, Kepemimpinan, dan Prajabatan	33.916.800,00	0,00	0,00	0,00
		31.841.700,00	0,00	0,00	0,00
	<i>Keluaran : Jumlah kegiatan pameran inovasi kepemimpinan yang terselenggara, Target : 1.00 Kegiatan</i>				
5.03 . 5-03.0-00.0-00.01 . 01 . 02 . 2.03	Pengembangan Kompetensi ASN	754.317.990,00	0,00	0,00	0,00
		577.216.069,00	0,00	0,00	0,00
5.03 . 5-03.0-00.0-00.01 . 01 . 02 . 2.03 . 01	Peningkatan Kapasitas Kinerja ASN	710.934.250,00	0,00	0,00	0,00
		542.781.069,00	0,00	0,00	0,00
5.03 . 5-03.0-00.0-00.01 . 01 . 02 . 2.03 . 04	Pengelolaan Pendidikan Lanjutan ASN	43.383.740,00	0,00	0,00	0,00
		34.435.000,00	0,00	0,00	0,00
	<i>Keluaran : Jumlah peserta ujian dinas kenaikan pangkat dan penyesuaian ijazah, Target : 125.00 Orang</i>				
5.03 . 5-03.0-00.0-00.01 . 01 . 02 . 2.04	Penilaian dan Evaluasi Kinerja Aparatur	294.483.700,00	0,00	0,00	0,00
		270.338.773,00	0,00	0,00	0,00
5.03 . 5-03.0-00.0-00.01 . 01 . 02 . 2.04 . 01	Penyusunan Kebijakan Penilaian dan Evaluasi Kinerja Aparatur	113.960.000,00	0,00	0,00	0,00
		110.531.000,00	0,00	0,00	0,00
5.03 . 5-03.0-00.0-00.01 . 01 . 02 . 2.04 . 02	Pelaksanaan Penilaian dan Evaluasi Kinerja Aparatur	11.750.000,00	0,00	0,00	0,00
		11.410.000,00	0,00	0,00	0,00
5.03 . 5-03.0-00.0-00.01 . 01 . 02 . 2.04 . 03	Evaluasi Hasil Penilaian dan Evaluasi Kinerja Aparatur	18.675.500,00	0,00	0,00	0,00
		18.283.323,00	0,00	0,00	0,00
5.03 . 5-03.0-00.0-00.01 . 01 . 02 . 2.04 . 04	Pengelolaan Pemberian Penghargaan Bagi Pegawai	0,00	0,00	0,00	0,00
		0,00	0,00	0,00	0,00
5.03 . 5-03.0-00.0-00.01 . 01 . 02 . 2.04 . 07	Pembinaan Disiplin ASN	95.834.200,00	0,00	0,00	0,00
		79.707.450,00	0,00	0,00	0,00
5.03 . 5-03.0-00.0-00.01 . 01 . 02 . 2.04 . 08	Pengelolaan Penyelesaian Pelanggaran Disiplin ASN	54.264.000,00	0,00	0,00	0,00
		50.407.000,00	0,00	0,00	0,00
	<i>Keluaran : Persentase kasus-kasus kepegawaian dan indiscipliner yang terselesaikan, Target : 100.00 Persen</i>				

KODE	URAIAN URUSAN, ORGANISASI, PROGRAM, KEGIATAN DAN SUB KEGIATAN	ANGGARAN			
		REALISASI			
		KELOMPOK BELANJA BELANJA			
		OPERASI	MODAL	TAK TERDUGA	TRANSFER
1	2	3	4	5	6
6	UNSUR PENGAWASAN URUSAN PEMERINTAHAN	10.820.458.904,00	4.353.083.451,00	0,00	0,00
		8.886.074.258,00	3.059.829.620,00	0,00	0,00
6.01	Inspektorat	10.820.458.904,00	4.353.083.451,00	0,00	0,00
		8.886.074.258,00	3.059.829.620,00	0,00	0,00
6.01 . 6-01.0-00.0-00.01	INSPEKTORAT	10.820.458.904,00	4.353.083.451,00	0,00	0,00
		8.886.074.258,00	3.059.829.620,00	0,00	0,00
6.01 . 6-01.0-00.0-00.01 . 01	INSPEKTORAT	10.820.458.904,00	4.353.083.451,00	0,00	0,00
		8.886.074.258,00	3.059.829.620,00	0,00	0,00
6.01 . 6-01.0-00.0-00.01 . 01 . 01	Program Penunjang Urusan Pemerintahan Daerah Kabupaten/Kota	10.390.252.904,00	4.353.083.451,00	0,00	0,00
		8.588.119.539,00	3.059.829.620,00	0,00	0,00
6.01 . 6-01.0-00.0-00.01 . 01 . 01 . 2.01	<i>Perencanaan, Penganggaran, dan Evaluasi Kinerja Perangkat Daerah</i>	0,00	0,00	0,00	0,00
		0,00	0,00	0,00	0,00
6.01 . 6-01.0-00.0-00.01 . 01 . 01 . 2.01 . 07	Evaluasi Kinerja Perangkat Daerah	0,00	0,00	0,00	0,00
		0,00	0,00	0,00	0,00
	<i>Keluaran : Jumlah kegiatan sosialisasi hasil pelaksanaan pengawasan, Target : 1.00 Kegiatan</i>				
6.01 . 6-01.0-00.0-00.01 . 01 . 01 . 2.02	<i>Administrasi Keuangan Perangkat Daerah</i>	8.680.906.471,00	0,00	0,00	0,00
		7.063.685.450,00	0,00	0,00	0,00
6.01 . 6-01.0-00.0-00.01 . 01 . 01 . 2.02 . 01	Penyediaan Gaji dan Tunjangan ASN	8.680.906.471,00	0,00	0,00	0,00
		7.063.685.450,00	0,00	0,00	0,00
6.01 . 6-01.0-00.0-00.01 . 01 . 01 . 2.02 . 02	Penyediaan Administrasi Pelaksanaan Tugas ASN	0,00	0,00	0,00	0,00
		0,00	0,00	0,00	0,00
6.01 . 6-01.0-00.0-00.01 . 01 . 01 . 2.02 . 05	Koordinasi dan Penyusunan Laporan Keuangan Akhir Tahun SKPD	0,00	0,00	0,00	0,00
		0,00	0,00	0,00	0,00
6.01 . 6-01.0-00.0-00.01 . 01 . 01 . 2.02 . 07	Koordinasi dan Penyusunan Laporan Keuangan Bulanan/Triwulanan/Semesteran SKPD	0,00	0,00	0,00	0,00
		0,00	0,00	0,00	0,00
	<i>Keluaran : Jumlah laporan keuangan semesteran, Target : 2.00 Laporan</i>				
6.01 . 6-01.0-00.0-00.01 . 01 . 01 . 2.05	<i>Administrasi Kepegawaian Perangkat Daerah</i>	627.354.000,00	0,00	0,00	0,00
		536.242.978,00	0,00	0,00	0,00

KODE	URAIAN URUSAN, ORGANISASI, PROGRAM, KEGIATAN DAN SUB KEGIATAN	ANGGARAN			
		REALISASI			
		KELOMPOK BELANJA BELANJA			
		OPERASI	MODAL	TAK TERDUGA	TRANSFER
1	2	3	4	5	6
6.01 . 6-01.0-00.0-00.01 . 01 . 01 . 2.05 . 02	Pengadaan Pakaian Dinas Beserta Atribut Kelengkapannya	47.745.000,00	0,00	0,00	0,00
		38.855.000,00	0,00	0,00	0,00
6.01 . 6-01.0-00.0-00.01 . 01 . 01 . 2.05 . 09	Pendidikan dan Pelatihan Pegawai Berdasarkan Tugas dan Fungsi	406.744.000,00	0,00	0,00	0,00
		364.768.978,00	0,00	0,00	0,00
6.01 . 6-01.0-00.0-00.01 . 01 . 01 . 2.05 . 10	Sosialisasi Peraturan Perundang-Undangan	137.865.000,00	0,00	0,00	0,00
		126.658.000,00	0,00	0,00	0,00
6.01 . 6-01.0-00.0-00.01 . 01 . 01 . 2.05 . 11	Bimbingan Teknis Implementasi Peraturan Perundang-Undangan	35.000.000,00	0,00	0,00	0,00
		5.961.000,00	0,00	0,00	0,00
	<i>Keluaran : Jumlah ASN yang mengikuti pelatihan di kantor sendiri, Target : 45.00 Orang</i>				
6.01 . 6-01.0-00.0-00.01 . 01 . 01 . 2.06	Administrasi Umum Perangkat Daerah	333.073.433,00	0,00	0,00	0,00
		308.866.053,00	0,00	0,00	0,00
6.01 . 6-01.0-00.0-00.01 . 01 . 01 . 2.06 . 01	Penyediaan Komponen Instalasi Listrik/Penerangan Bangunan Kantor	6.000.000,00	0,00	0,00	0,00
		2.882.500,00	0,00	0,00	0,00
6.01 . 6-01.0-00.0-00.01 . 01 . 01 . 2.06 . 02	Penyediaan Peralatan dan Perlengkapan Kantor	60.000.000,00	0,00	0,00	0,00
		60.000.000,00	0,00	0,00	0,00
6.01 . 6-01.0-00.0-00.01 . 01 . 01 . 2.06 . 04	Penyediaan Bahan Logistik Kantor	76.800.000,00	0,00	0,00	0,00
		66.044.499,00	0,00	0,00	0,00
6.01 . 6-01.0-00.0-00.01 . 01 . 01 . 2.06 . 05	Penyediaan Barang Cetak dan Penggandaan	45.000.000,00	0,00	0,00	0,00
		41.787.325,00	0,00	0,00	0,00
6.01 . 6-01.0-00.0-00.01 . 01 . 01 . 2.06 . 06	Penyediaan Bahan Bacaan dan Peraturan Perundang-undangan	3.000.000,00	0,00	0,00	0,00
		1.505.000,00	0,00	0,00	0,00
6.01 . 6-01.0-00.0-00.01 . 01 . 01 . 2.06 . 09	Penyelenggaraan Rapat Koordinasi dan Konsultasi SKPD	142.273.433,00	0,00	0,00	0,00
		136.646.729,00	0,00	0,00	0,00
	<i>Keluaran : Jumlah Koordinasi dan Konsultasi ke luar daerah yang dilakukan, Target : 12.00 Bulan</i>				
6.01 . 6-01.0-00.0-00.01 . 01 . 01 . 2.07	Pengadaan Barang Milik Daerah Penunjang Urusan Pemerintah Daerah	0,00	420.000.951,00	0,00	0,00
		0,00	367.400.000,00	0,00	0,00
6.01 . 6-01.0-00.0-00.01 . 01 . 01 . 2.07 . 02	Pengadaan Kendaraan Dinas Operasional atau Lapangan	0,00	420.000.951,00	0,00	0,00
		0,00	367.400.000,00	0,00	0,00

KODE	URAIAN URUSAN, ORGANISASI, PROGRAM, KEGIATAN DAN SUB KEGIATAN	ANGGARAN			
		REALISASI			
		KELOMPOK BELANJA BELANJA			
		OPERASI	MODAL	TAK TERDUGA	TRANSFER
1	2	3	4	5	6
	<i>Keluaran : Jumlah pengadaan Alat Angkutan Darat Bermotor, Target : 3.00 Unit</i>				
6.01 . 6-01.0-00.0-00.01 . 01 . 01 . 2.08	<i>Penyediaan Jasa Penunjang Urusan Pemerintahan Daerah</i>	516.244.000,00	333.675.000,00	0,00	0,00
		459.503.106,00	321.583.000,00	0,00	0,00
6.01 . 6-01.0-00.0-00.01 . 01 . 01 . 2.08 . 01	Penyediaan Jasa Surat Menyurat	7.000.000,00	0,00	0,00	0,00
		5.080.000,00	0,00	0,00	0,00
6.01 . 6-01.0-00.0-00.01 . 01 . 01 . 2.08 . 02	Penyediaan Jasa Komunikasi, Sumber Daya Air dan Listrik	100.000.000,00	0,00	0,00	0,00
		73.998.456,00	0,00	0,00	0,00
6.01 . 6-01.0-00.0-00.01 . 01 . 01 . 2.08 . 03	Penyediaan Jasa Peralatan dan Perlengkapan Kantor	167.322.000,00	333.675.000,00	0,00	0,00
		160.236.250,00	321.583.000,00	0,00	0,00
6.01 . 6-01.0-00.0-00.01 . 01 . 01 . 2.08 . 04	Penyediaan Jasa Pelayanan Umum Kantor	241.922.000,00	0,00	0,00	0,00
		220.188.400,00	0,00	0,00	0,00
	<i>Keluaran : Jumlah tersedianya honor pengelola administrasi keuangan, tenaga kebersihan, Target : 12.00 Bulan</i>				
6.01 . 6-01.0-00.0-00.01 . 01 . 01 . 2.09	<i>Pemeliharaan Barang Milik Daerah Penunjang Urusan Pemerintahan Daerah</i>	232.675.000,00	3.599.407.500,00	0,00	0,00
		219.821.952,00	2.370.846.620,00	0,00	0,00
6.01 . 6-01.0-00.0-00.01 . 01 . 01 . 2.09 . 02	Penyediaan Jasa Pemeliharaan, Biaya Pemeliharaan, Pajak dan Perizinan Kendaraan Dinas Operasional atau Lapangan	126.675.000,00	0,00	0,00	0,00
		123.821.952,00	0,00	0,00	0,00
6.01 . 6-01.0-00.0-00.01 . 01 . 01 . 2.09 . 09	Pemeliharaan/Rehabilitasi Gedung Kantor dan Bangunan Lainnya	75.000.000,00	3.599.407.500,00	0,00	0,00
		65.000.000,00	2.370.846.620,00	0,00	0,00
6.01 . 6-01.0-00.0-00.01 . 01 . 01 . 2.09 . 10	Pemeliharaan/Rehabilitasi Sarana dan Prasarana Gedung Kantor atau Bangunan Lainnya	31.000.000,00	0,00	0,00	0,00
		31.000.000,00	0,00	0,00	0,00
	<i>Keluaran : Jumlah perlengkapan gedung kantor yang terpelihara, Target : 12.00 Bulan</i>				
6.01 . 6-01.0-00.0-00.01 . 01 . 02	Program Penyelenggaraan Pengawasan	350.781.000,00	0,00	0,00	0,00
		247.779.719,00	0,00	0,00	0,00
6.01 . 6-01.0-00.0-00.01 . 01 . 02 . 2.01	<i>Penyelenggaraan Pengawasan Internal</i>	210.405.000,00	0,00	0,00	0,00
		194.575.020,00	0,00	0,00	0,00
6.01 . 6-01.0-00.0-00.01 . 01 . 02 . 2.01 . 01	Pengawasan Kinerja Pemerintah Daerah	179.862.000,00	0,00	0,00	0,00
		179.685.014,00	0,00	0,00	0,00

KODE	URAIAN URUSAN, ORGANISASI, PROGRAM, KEGIATAN DAN SUB KEGIATAN	ANGGARAN			
		REALISASI			
		KELOMPOK BELANJA BELANJA			
		OPERASI	MODAL	TAK TERDUGA	TRANSFER
1	2	3	4	5	6
6.01 . 6-01.0-00.0-00.01 . 01 . 02 . 2.01 . 04	Reviu Laporan Keuangan	30.543.000,00	0,00	0,00	0,00
		14.890.006,00	0,00	0,00	0,00
	<i>Keluaran : Jumlah hasil reviu laporan keuangan pemerintah Kabupaten Kendal, Target : 1.00 Laporan</i>				
6.01 . 6-01.0-00.0-00.01 . 01 . 02 . 2.02	Penyelenggaraan Pengawasan dengan Tujuan Tertentu	140.376.000,00	0,00	0,00	0,00
		53.204.699,00	0,00	0,00	0,00
6.01 . 6-01.0-00.0-00.01 . 01 . 02 . 2.02 . 02	Pengawasan Dengan Tujuan Tertentu	140.376.000,00	0,00	0,00	0,00
		53.204.699,00	0,00	0,00	0,00
	<i>Keluaran : Jumlah SDM aparatur yan di bintek/workshop Sistem Pengendalian Intern Pemerintah, Target : 52.00 Orang</i>				
6.01 . 6-01.0-00.0-00.01 . 01 . 03	Program Perumusan Kebijakan, Pendampingan Dan Asistensi	79.425.000,00	0,00	0,00	0,00
		50.175.000,00	0,00	0,00	0,00
6.01 . 6-01.0-00.0-00.01 . 01 . 03 . 2.02	<i>Pendampingan dan Asistensi</i>	79.425.000,00	0,00	0,00	0,00
		50.175.000,00	0,00	0,00	0,00
6.01 . 6-01.0-00.0-00.01 . 01 . 03 . 2.02 . 01	Pendampingan dan Asistensi Urusan Pemerintahan Daerah	46.775.000,00	0,00	0,00	0,00
		36.460.000,00	0,00	0,00	0,00
6.01 . 6-01.0-00.0-00.01 . 01 . 03 . 2.02 . 02	Pendampingan, Asistensi, Verifikasi, dan Penilaian Reformasi Birokrasi	7.660.000,00	0,00	0,00	0,00
		2.685.000,00	0,00	0,00	0,00
6.01 . 6-01.0-00.0-00.01 . 01 . 03 . 2.02 . 03	Koordinasi, Monitoring dan Evaluasi serta Verifikasi Pencegahan dan Pemberantasan Korupsi	24.990.000,00	0,00	0,00	0,00
		11.030.000,00	0,00	0,00	0,00
	<i>Keluaran : Jumlah terlaksananya verifikasi berkas LHKASN Inspektorat, Target : 1.00 Kegiatan</i>				
7	UNSUR KEWILAYAHAN	72.870.694.811,00	6.503.436.726,00	0,00	0,00
		60.247.957.081,00	6.061.203.920,00	0,00	0,00
7.01	Administrasi Pemerintahan (Kecamatan)	72.870.694.811,00	6.503.436.726,00	0,00	0,00
		60.247.957.081,00	6.061.203.920,00	0,00	0,00
7.01 . 7-01.0-00.0-00.01	KECAMATAN KENDAL	23.407.424.602,00	5.661.993.000,00	0,00	0,00
		18.481.913.255,00	5.254.351.672,00	0,00	0,00
7.01 . 7-01.0-00.0-00.01 . 01	KECAMATAN KENDAL	20.499.114.602,00	3.255.303.000,00	0,00	0,00
		15.863.566.630,00	2.860.021.422,00	0,00	0,00

KODE	URAIAN URUSAN, ORGANISASI, PROGRAM, KEGIATAN DAN SUB KEGIATAN	ANGGARAN			
		REALISASI			
		KELOMPOK BELANJA BELANJA			
		OPERASI	MODAL	TAK TERDUGA	TRANSFER
1	2	3	4	5	6
7.01 . 7-01.0-00.0-00.01 . 01 . 01	Program Penunjang Urusan Pemerintahan Daerah Kabupaten/Kota	19.778.974.602,00	3.135.303.000,00	0,00	0,00
		15.311.597.880,00	2.778.835.500,00	0,00	0,00
7.01 . 7-01.0-00.0-00.01 . 01 . 01 . 2.02	<i>Administrasi Keuangan Perangkat Daerah</i>	16.048.289.602,00	0,00	0,00	0,00
		12.055.398.097,00	0,00	0,00	0,00
7.01 . 7-01.0-00.0-00.01 . 01 . 01 . 2.02 . 01	Penyediaan Gaji dan Tunjangan ASN	16.011.589.602,00	0,00	0,00	0,00
		12.019.734.897,00	0,00	0,00	0,00
7.01 . 7-01.0-00.0-00.01 . 01 . 01 . 2.02 . 03	Pelaksanaan Penatausahaan dan Pengujian/Verifikasi Keuangan SKPD	36.700.000,00	0,00	0,00	0,00
		35.663.200,00	0,00	0,00	0,00
	<i>Keluaran : laporan perencanaan dan laporan OPD, Target : 5.00 Dokumen</i>				
7.01 . 7-01.0-00.0-00.01 . 01 . 01 . 2.05	<i>Administrasi Kepegawaian Perangkat Daerah</i>	96.400.000,00	0,00	0,00	0,00
		72.703.000,00	0,00	0,00	0,00
7.01 . 7-01.0-00.0-00.01 . 01 . 01 . 2.05 . 02	Pengadaan Pakaian Dinas Beserta Atribut Kelengkapannya	96.400.000,00	0,00	0,00	0,00
		72.703.000,00	0,00	0,00	0,00
	<i>Keluaran : Pakaian Dinas, Target : 137.00 stel</i>				
7.01 . 7-01.0-00.0-00.01 . 01 . 01 . 2.06	<i>Administrasi Umum Perangkat Daerah</i>	703.580.000,00	324.949.000,00	0,00	0,00
		601.259.228,00	297.175.500,00	0,00	0,00
7.01 . 7-01.0-00.0-00.01 . 01 . 01 . 2.06 . 02	Penyediaan Peralatan dan Perlengkapan Kantor	160.000.000,00	312.534.000,00	0,00	0,00
		136.889.060,00	286.588.000,00	0,00	0,00
7.01 . 7-01.0-00.0-00.01 . 01 . 01 . 2.06 . 03	Penyediaan Peralatan Rumah Tangga	120.720.000,00	12.415.000,00	0,00	0,00
		110.905.000,00	10.587.500,00	0,00	0,00
7.01 . 7-01.0-00.0-00.01 . 01 . 01 . 2.06 . 04	Penyediaan Bahan Logistik Kantor	195.000.000,00	0,00	0,00	0,00
		166.803.750,00	0,00	0,00	0,00
7.01 . 7-01.0-00.0-00.01 . 01 . 01 . 2.06 . 05	Penyediaan Barang Cetak dan Penggandaan	146.720.000,00	0,00	0,00	0,00
		136.985.735,00	0,00	0,00	0,00
7.01 . 7-01.0-00.0-00.01 . 01 . 01 . 2.06 . 09	Penyelenggaraan Rapat Koordinasi dan Konsultasi SKPD	81.140.000,00	0,00	0,00	0,00
		49.675.683,00	0,00	0,00	0,00
	<i>Keluaran : perjalanan dinas luar dan dalam daerah, Target : 4,958.00 barang</i>				

KODE	URAIAN URUSAN, ORGANISASI, PROGRAM, KEGIATAN DAN SUB KEGIATAN	ANGGARAN			
		REALISASI			
		KELOMPOK BELANJA BELANJA			
		OPERASI	MODAL	TAK TERDUGA	TRANSFER
1	2	3	4	5	6
7.01 . 7-01.0-00.0-00.01 . 01 . 01 . 2.07	<i>Pengadaan Barang Milik Daerah Penunjang Urusan Pemerintah Daerah</i>	2.550.000,00	480.000.000,00	0,00	0,00
		525.000,00	198.660.000,00	0,00	0,00
7.01 . 7-01.0-00.0-00.01 . 01 . 01 . 2.07 . 05	Pengadaan Mebel	2.550.000,00	480.000.000,00	0,00	0,00
		525.000,00	198.660.000,00	0,00	0,00
	Keluaran : mebel, Target : 9.00 Kelurahan				
7.01 . 7-01.0-00.0-00.01 . 01 . 01 . 2.08	<i>Penyediaan Jasa Penunjang Urusan Pemerintahan Daerah</i>	2.253.669.000,00	0,00	0,00	0,00
		1.996.336.555,00	0,00	0,00	0,00
7.01 . 7-01.0-00.0-00.01 . 01 . 01 . 2.08 . 01	Penyediaan Jasa Surat Menyurat	6.000.000,00	0,00	0,00	0,00
		6.000.000,00	0,00	0,00	0,00
7.01 . 7-01.0-00.0-00.01 . 01 . 01 . 2.08 . 02	Penyediaan Jasa Komunikasi, Sumber Daya Air dan Listrik	489.721.000,00	0,00	0,00	0,00
		404.713.555,00	0,00	0,00	0,00
7.01 . 7-01.0-00.0-00.01 . 01 . 01 . 2.08 . 03	Penyediaan Jasa Peralatan dan Perlengkapan Kantor	341.968.000,00	0,00	0,00	0,00
		314.604.900,00	0,00	0,00	0,00
7.01 . 7-01.0-00.0-00.01 . 01 . 01 . 2.08 . 04	Penyediaan Jasa Pelayanan Umum Kantor	1.415.980.000,00	0,00	0,00	0,00
		1.271.018.100,00	0,00	0,00	0,00
	Keluaran : Tunjangan TPP, Target : 14.00 Bulan				
7.01 . 7-01.0-00.0-00.01 . 01 . 01 . 2.09	<i>Pemeliharaan Barang Milik Daerah Penunjang Urusan Pemerintahan Daerah</i>	674.486.000,00	2.330.354.000,00	0,00	0,00
		585.376.000,00	2.283.000.000,00	0,00	0,00
7.01 . 7-01.0-00.0-00.01 . 01 . 01 . 2.09 . 01	Penyediaan Jasa Pemeliharaan, Biaya Pemeliharaan, dan Pajak Kendaraan Perorangan Dinas atau Kendaraan Dinas Jabatan	113.000.000,00	0,00	0,00	0,00
		94.022.100,00	0,00	0,00	0,00
7.01 . 7-01.0-00.0-00.01 . 01 . 01 . 2.09 . 02	Penyediaan Jasa Pemeliharaan, Biaya Pemeliharaan, Pajak dan Perizinan Kendaraan Dinas Operasional atau Lapangan	20.000.000,00	0,00	0,00	0,00
		10.134.600,00	0,00	0,00	0,00
7.01 . 7-01.0-00.0-00.01 . 01 . 01 . 2.09 . 05	Pemeliharaan Mebel	5.000.000,00	0,00	0,00	0,00
		4.935.000,00	0,00	0,00	0,00
7.01 . 7-01.0-00.0-00.01 . 01 . 01 . 2.09 . 06	Pemeliharaan Peralatan dan Mesin Lainnya	185.000.000,00	0,00	0,00	0,00
		165.966.400,00	0,00	0,00	0,00
7.01 . 7-01.0-00.0-00.01 . 01 . 01 . 2.09 . 09	Pemeliharaan/Rehabilitasi Gedung Kantor dan Bangunan Lainnya	269.646.000,00	2.330.354.000,00	0,00	0,00
		231.767.900,00	2.283.000.000,00	0,00	0,00

KODE	URAIAN URUSAN, ORGANISASI, PROGRAM, KEGIATAN DAN SUB KEGIATAN	ANGGARAN			
		REALISASI			
		KELOMPOK BELANJA BELANJA			
		OPERASI	MODAL	TAK TERDUGA	TRANSFER
1	2	3	4	5	6
7.01 . 7-01.0-00.0-00.01 . 01 . 01 . 2.09 . 11	Pemeliharaan/Rehabilitasi Sarana dan Prasarana Pendukung Gedung Kantor atau Bangunan Lainnya <i>Keluaran : gedung dan bangunan yang terpelihara, Target : 21.00 Unit</i>	81.840.000,00 78.550.000,00	0,00 0,00	0,00 0,00	0,00 0,00
7.01 . 7-01.0-00.0-00.01 . 01 . 02	Program Penyelenggaraan Pemerintahan Dan Pelayanan Publik	30.000.000,00 22.825.000,00	120.000.000,00 81.185.922,00	0,00 0,00	0,00 0,00
7.01 . 7-01.0-00.0-00.01 . 01 . 02 . 2.02	<i>Penyelenggaraan Urusan Pemerintahan yang tidak Dilaksanakan oleh Unit Kerja Perangkat Daerah yang Ada di Kecamatan</i>	30.000.000,00 22.825.000,00	120.000.000,00 81.185.922,00	0,00 0,00	0,00 0,00
7.01 . 7-01.0-00.0-00.01 . 01 . 02 . 2.02 . 03	Peningkatan Efektifitas Pelaksanaan Pelayanan kepada Masyarakat di Wilayah Kecamatan <i>Keluaran : tanah, Target : 1.00 Bidang</i>	30.000.000,00 22.825.000,00	120.000.000,00 81.185.922,00	0,00 0,00	0,00 0,00
7.01 . 7-01.0-00.0-00.01 . 01 . 03	Program Pemberdayaan Masyarakat Desa Dan Kelurahan	336.000.000,00 234.309.000,00	0,00 0,00	0,00 0,00	0,00 0,00
7.01 . 7-01.0-00.0-00.01 . 01 . 03 . 2.01	<i>Koordinasi Kegiatan Pemberdayaan Desa</i>	118.000.000,00 87.225.000,00	0,00 0,00	0,00 0,00	0,00 0,00
7.01 . 7-01.0-00.0-00.01 . 01 . 03 . 2.01 . 02	Sinkronisasi Program Kerja dan Kegiatan Pemberdayaan Masyarakat yang Dilakukan oleh Pemerintah dan Swasta di Wilayah Kerja Kecamatan	18.000.000,00 0,00	0,00 0,00	0,00 0,00	0,00 0,00
7.01 . 7-01.0-00.0-00.01 . 01 . 03 . 2.01 . 03	Peningkatan Efektifitas Kegiatan Pemberdayaan Masyarakat di Wilayah Kecamatan <i>Keluaran : kegiatan kelembagaan, Target : 9.00 Kegiatan</i>	100.000.000,00 87.225.000,00	0,00 0,00	0,00 0,00	0,00 0,00
7.01 . 7-01.0-00.0-00.01 . 01 . 03 . 2.02	<i>Kegiatan Pemberdayaan Kelurahan</i>	218.000.000,00 147.084.000,00	0,00 0,00	0,00 0,00	0,00 0,00
7.01 . 7-01.0-00.0-00.01 . 01 . 03 . 2.02 . 01	Peningkatan Partisipasi Masyarakat dalam Forum Musyawarah Perencanaan Pembangunan di Kelurahan	34.000.000,00 28.100.000,00	0,00 0,00	0,00 0,00	0,00 0,00
7.01 . 7-01.0-00.0-00.01 . 01 . 03 . 2.02 . 03	Pemberdayaan Masyarakat di Kelurahan <i>Keluaran : Jumlah Qori MTQ, Target : 30.00 Peserta</i>	184.000.000,00 118.984.000,00	0,00 0,00	0,00 0,00	0,00 0,00

KODE	URAIAN URUSAN, ORGANISASI, PROGRAM, KEGIATAN DAN SUB KEGIATAN	ANGGARAN			
		REALISASI			
		KELOMPOK BELANJA BELANJA			
		OPERASI	MODAL	TAK TERDUGA	TRANSFER
1	2	3	4	5	6
7.01 . 7-01.0-00.0-00.01 . 01 . 04	Program Koordinasi Ketentraman Dan Ketertiban Umum	228.752.500,00	0,00	0,00	0,00
		228.522.250,00	0,00	0,00	0,00
7.01 . 7-01.0-00.0-00.01 . 01 . 04 . 2.01	<i>Koordinasi Upaya Penyelenggaraan Ketenteraman dan Ketertiban Umum</i>	78.512.500,00	0,00	0,00	0,00
		78.282.250,00	0,00	0,00	0,00
7.01 . 7-01.0-00.0-00.01 . 01 . 04 . 2.01 . 01	Sinergitas dengan Kepolisian Negara Republik Indonesia, Tentara Nasional Indonesia dan Instansi Vertikal di Wilayah Kecamatan	78.512.500,00	0,00	0,00	0,00
	<i>Keluaran : Jumlah linmas yang terbina, Target : 150.00 Orang</i>	78.282.250,00	0,00	0,00	0,00
7.01 . 7-01.0-00.0-00.01 . 01 . 04 . 2.04	<i>Koordinasi Penerapan dan Penegakan Qanun dan Peraturan Kepala Daerah*****)</i>	150.240.000,00	0,00	0,00	0,00
		150.240.000,00	0,00	0,00	0,00
7.01 . 7-01.0-00.0-00.01 . 01 . 04 . 2.04 . 01	Koordinasi/Sinergi dengan Perangkat Daerah yang Tugas dan Fungsinya di Bidang Penegakan Peraturan Perundang-Undangan dan/atau Kepolisian Negara Republik Indonesia*****)	150.240.000,00	0,00	0,00	0,00
	<i>Keluaran : tenaga keamanan, Target : 24.00 Orang Bulan</i>	150.240.000,00	0,00	0,00	0,00
7.01 . 7-01.0-00.0-00.01 . 01 . 06	Program Pembinaan Dan Pengawasan Pemerintahan Desa	125.387.500,00	0,00	0,00	0,00
		66.312.500,00	0,00	0,00	0,00
7.01 . 7-01.0-00.0-00.01 . 01 . 06 . 2.01	<i>Fasilitasi, Rekomendasi dan Koordinasi Pembinaan dan Pengawasan Pemerintahan Desa</i>	125.387.500,00	0,00	0,00	0,00
		66.312.500,00	0,00	0,00	0,00
7.01 . 7-01.0-00.0-00.01 . 01 . 06 . 2.01 . 02	Fasilitasi Administrasi Tata Pemerintahan Desa	125.387.500,00	0,00	0,00	0,00
	<i>Keluaran : peserta yang mengikuti koordinasi bidang pemerintahan, Target : 4,225.00 dus</i>	66.312.500,00	0,00	0,00	0,00
7.01 . 7-01.0-00.0-00.01 . 02	Kelurahan Sukodono	150.000.000,00	100.000.000,00	0,00	0,00
		140.636.000,00	100.000.000,00	0,00	0,00
7.01 . 7-01.0-00.0-00.01 . 02 . 03	Program Pemberdayaan Masyarakat Desa Dan Kelurahan	150.000.000,00	100.000.000,00	0,00	0,00
		140.636.000,00	100.000.000,00	0,00	0,00
7.01 . 7-01.0-00.0-00.01 . 02 . 03 . 2.02	<i>Kegiatan Pemberdayaan Kelurahan</i>	150.000.000,00	100.000.000,00	0,00	0,00
		140.636.000,00	100.000.000,00	0,00	0,00
7.01 . 7-01.0-00.0-00.01 . 02 . 03 . 2.02 . 02	Pembangunan Sarana dan Prasarana Kelurahan	5.800.000,00	100.000.000,00	0,00	0,00
		4.200.000,00	100.000.000,00	0,00	0,00

KODE	URAIAN URUSAN, ORGANISASI, PROGRAM, KEGIATAN DAN SUB KEGIATAN	ANGGARAN			
		REALISASI			
		KELOMPOK BELANJA BELANJA			
		OPERASI	MODAL	TAK TERDUGA	TRANSFER
1	2	3	4	5	6
7.01 . 7-01.0-00.0-00.01 . 02 . 03 . 2.02 . 03	Pemberdayaan Masyarakat di Kelurahan <i>Keluaran : Jumlah Lembaga Masyarakat yang di berdayakan, Target : 11.00 Lembaga</i>	144.200.000,00	0,00	0,00	0,00
		136.436.000,00	0,00	0,00	0,00
7.01 . 7-01.0-00.0-00.01 . 03	Kelurahan Candirote	111.405.000,00	138.595.000,00	0,00	0,00
		107.068.050,00	138.078.400,00	0,00	0,00
7.01 . 7-01.0-00.0-00.01 . 03 . 03	Program Pemberdayaan Masyarakat Desa Dan Kelurahan	111.405.000,00	138.595.000,00	0,00	0,00
		107.068.050,00	138.078.400,00	0,00	0,00
7.01 . 7-01.0-00.0-00.01 . 03 . 03 . 2.02	<i>Kegiatan Pemberdayaan Kelurahan</i>	111.405.000,00	138.595.000,00	0,00	0,00
		107.068.050,00	138.078.400,00	0,00	0,00
7.01 . 7-01.0-00.0-00.01 . 03 . 03 . 2.02 . 02	Pembangunan Sarana dan Prasarana Kelurahan	0,00	135.495.000,00	0,00	0,00
		0,00	134.999.500,00	0,00	0,00
7.01 . 7-01.0-00.0-00.01 . 03 . 03 . 2.02 . 03	Pemberdayaan Masyarakat di Kelurahan <i>Keluaran : Jumlah Lembaga Yang Diberdayakan, Target : 12.00 Unit</i>	111.405.000,00	3.100.000,00	0,00	0,00
		107.068.050,00	3.078.900,00	0,00	0,00
7.01 . 7-01.0-00.0-00.01 . 04	Kelurahan Trompo	74.900.000,00	175.100.000,00	0,00	0,00
		73.080.000,00	175.100.000,00	0,00	0,00
7.01 . 7-01.0-00.0-00.01 . 04 . 03	Program Pemberdayaan Masyarakat Desa Dan Kelurahan	74.900.000,00	175.100.000,00	0,00	0,00
		73.080.000,00	175.100.000,00	0,00	0,00
7.01 . 7-01.0-00.0-00.01 . 04 . 03 . 2.02	<i>Kegiatan Pemberdayaan Kelurahan</i>	74.900.000,00	175.100.000,00	0,00	0,00
		73.080.000,00	175.100.000,00	0,00	0,00
7.01 . 7-01.0-00.0-00.01 . 04 . 03 . 2.02 . 02	Pembangunan Sarana dan Prasarana Kelurahan	0,00	175.100.000,00	0,00	0,00
		0,00	175.100.000,00	0,00	0,00
7.01 . 7-01.0-00.0-00.01 . 04 . 03 . 2.02 . 03	Pemberdayaan Masyarakat di Kelurahan <i>Keluaran : Jumlah lembaga masyarakat yang diberdayakan, Target : 6.00 Lembaga</i>	74.900.000,00	0,00	0,00	0,00
		73.080.000,00	0,00	0,00	0,00
7.01 . 7-01.0-00.0-00.01 . 05	Kelurahan Jotang	109.000.000,00	141.000.000,00	0,00	0,00
		106.512.500,00	141.000.000,00	0,00	0,00

KODE	URAIAN URUSAN, ORGANISASI, PROGRAM, KEGIATAN DAN SUB KEGIATAN	ANGGARAN			
		REALISASI			
		KELOMPOK BELANJA BELANJA			
		OPERASI	MODAL	TAK TERDUGA	TRANSFER
1	2	3	4	5	6
7.01 . 7-01.0-00.0-00.01 . 05 . 03	Program Pemberdayaan Masyarakat Desa Dan Kelurahan	109.000.000,00	141.000.000,00	0,00	0,00
		106.512.500,00	141.000.000,00	0,00	0,00
7.01 . 7-01.0-00.0-00.01 . 05 . 03 . 2.02	<i>Kegiatan Pemberdayaan Kelurahan</i>	109.000.000,00	141.000.000,00	0,00	0,00
		106.512.500,00	141.000.000,00	0,00	0,00
7.01 . 7-01.0-00.0-00.01 . 05 . 03 . 2.02 . 02	Pembangunan Sarana dan Prasarana Kelurahan	0,00	141.000.000,00	0,00	0,00
		0,00	141.000.000,00	0,00	0,00
7.01 . 7-01.0-00.0-00.01 . 05 . 03 . 2.02 . 03	Pemberdayaan Masyarakat di Kelurahan	109.000.000,00	0,00	0,00	0,00
		106.512.500,00	0,00	0,00	0,00
	<i>Keluaran : JUMLAH LEMBAGA MASYARAKAT YANG DIBERDAYAKAN, Target : 7.00 Lembaga</i>				
7.01 . 7-01.0-00.0-00.01 . 06	Kelurahan Tunggulrejo	206.000.000,00	44.000.000,00	0,00	0,00
		113.457.750,00	44.000.000,00	0,00	0,00
7.01 . 7-01.0-00.0-00.01 . 06 . 03	Program Pemberdayaan Masyarakat Desa Dan Kelurahan	206.000.000,00	44.000.000,00	0,00	0,00
		113.457.750,00	44.000.000,00	0,00	0,00
7.01 . 7-01.0-00.0-00.01 . 06 . 03 . 2.02	<i>Kegiatan Pemberdayaan Kelurahan</i>	206.000.000,00	44.000.000,00	0,00	0,00
		113.457.750,00	44.000.000,00	0,00	0,00
7.01 . 7-01.0-00.0-00.01 . 06 . 03 . 2.02 . 02	Pembangunan Sarana dan Prasarana Kelurahan	75.000.000,00	44.000.000,00	0,00	0,00
		0,00	44.000.000,00	0,00	0,00
7.01 . 7-01.0-00.0-00.01 . 06 . 03 . 2.02 . 03	Pemberdayaan Masyarakat di Kelurahan	131.000.000,00	0,00	0,00	0,00
		113.457.750,00	0,00	0,00	0,00
	<i>Keluaran : JUMLAH Lembaga yang diberdayakan, Target : 8.00 Unit</i>				
7.01 . 7-01.0-00.0-00.01 . 07	Kelurahan Sijeruk	150.000.000,00	100.000.000,00	0,00	0,00
		143.271.750,00	100.000.000,00	0,00	0,00
7.01 . 7-01.0-00.0-00.01 . 07 . 03	Program Pemberdayaan Masyarakat Desa Dan Kelurahan	150.000.000,00	100.000.000,00	0,00	0,00
		143.271.750,00	100.000.000,00	0,00	0,00
7.01 . 7-01.0-00.0-00.01 . 07 . 03 . 2.02	<i>Kegiatan Pemberdayaan Kelurahan</i>	150.000.000,00	100.000.000,00	0,00	0,00
		143.271.750,00	100.000.000,00	0,00	0,00
7.01 . 7-01.0-00.0-00.01 . 07 . 03 . 2.02 . 02	Pembangunan Sarana dan Prasarana Kelurahan	0,00	100.000.000,00	0,00	0,00
		0,00	100.000.000,00	0,00	0,00

KODE	URAIAN URUSAN, ORGANISASI, PROGRAM, KEGIATAN DAN SUB KEGIATAN	ANGGARAN			
		REALISASI			
		KELOMPOK BELANJA BELANJA			
		OPERASI	MODAL	TAK TERDUGA	TRANSFER
1	2	3	4	5	6
7.01 . 7-01.0-00.0-00.01 . 07 . 03 . 2.02 . 03	Pemberdayaan Masyarakat di Kelurahan	150.000.000,00	0,00	0,00	0,00
		143.271.750,00	0,00	0,00	0,00
	<i>Keluaran : Jumlah lembaga masyarakat yang diberdayakan, Target : 11.00 Lembaga</i>				
7.01 . 7-01.0-00.0-00.01 . 08	Kelurahan Jetis	129.300.000,00	120.700.000,00	0,00	0,00
		69.195.000,00	116.150.000,00	0,00	0,00
7.01 . 7-01.0-00.0-00.01 . 08 . 03	Program Pemberdayaan Masyarakat Desa Dan Kelurahan	129.300.000,00	120.700.000,00	0,00	0,00
		69.195.000,00	116.150.000,00	0,00	0,00
7.01 . 7-01.0-00.0-00.01 . 08 . 03 . 2.02	<i>Kegiatan Pemberdayaan Kelurahan</i>	129.300.000,00	120.700.000,00	0,00	0,00
		69.195.000,00	116.150.000,00	0,00	0,00
7.01 . 7-01.0-00.0-00.01 . 08 . 03 . 2.02 . 02	Pembangunan Sarana dan Prasarana Kelurahan	4.600.000,00	116.150.000,00	0,00	0,00
		4.600.000,00	116.150.000,00	0,00	0,00
7.01 . 7-01.0-00.0-00.01 . 08 . 03 . 2.02 . 03	Pemberdayaan Masyarakat di Kelurahan	124.700.000,00	4.550.000,00	0,00	0,00
		64.595.000,00	0,00	0,00	0,00
	<i>Keluaran : Jumlah Lembaga Masyarakat yang Diberdayakan, Target : 7.00 Lembaga</i>				
7.01 . 7-01.0-00.0-00.01 . 09	Kelurahan Bugangin	132.160.000,00	117.840.000,00	0,00	0,00
		127.745.000,00	116.005.000,00	0,00	0,00
7.01 . 7-01.0-00.0-00.01 . 09 . 03	Program Pemberdayaan Masyarakat Desa Dan Kelurahan	132.160.000,00	117.840.000,00	0,00	0,00
		127.745.000,00	116.005.000,00	0,00	0,00
7.01 . 7-01.0-00.0-00.01 . 09 . 03 . 2.02	<i>Kegiatan Pemberdayaan Kelurahan</i>	132.160.000,00	117.840.000,00	0,00	0,00
		127.745.000,00	116.005.000,00	0,00	0,00
7.01 . 7-01.0-00.0-00.01 . 09 . 03 . 2.02 . 02	Pembangunan Sarana dan Prasarana Kelurahan	0,00	101.165.000,00	0,00	0,00
		0,00	101.165.000,00	0,00	0,00
7.01 . 7-01.0-00.0-00.01 . 09 . 03 . 2.02 . 03	Pemberdayaan Masyarakat di Kelurahan	132.160.000,00	16.675.000,00	0,00	0,00
		127.745.000,00	14.840.000,00	0,00	0,00
	<i>Keluaran : Jumlah Lembaga Masyarakat Yang Diberdayakan, Target : 11.00 Unit</i>				
7.01 . 7-01.0-00.0-00.01 . 10	Kelurahan Langenharjo	199.100.000,00	150.900.000,00	0,00	0,00
		197.409.000,00	150.900.000,00	0,00	0,00

KODE	URAIAN URUSAN, ORGANISASI, PROGRAM, KEGIATAN DAN SUB KEGIATAN	ANGGARAN			
		REALISASI			
		KELOMPOK BELANJA BELANJA			
		OPERASI	MODAL	TAK TERDUGA	TRANSFER
1	2	3	4	5	6
7.01 . 7-01.0-00.0-00.01 . 10 . 03	Program Pemberdayaan Masyarakat Desa Dan Kelurahan	199.100.000,00	150.900.000,00	0,00	0,00
		197.409.000,00	150.900.000,00	0,00	0,00
7.01 . 7-01.0-00.0-00.01 . 10 . 03 . 2.02	<i>Kegiatan Pemberdayaan Kelurahan</i>	199.100.000,00	150.900.000,00	0,00	0,00
		197.409.000,00	150.900.000,00	0,00	0,00
7.01 . 7-01.0-00.0-00.01 . 10 . 03 . 2.02 . 02	Pembangunan Sarana dan Prasarana Kelurahan	0,00	150.900.000,00	0,00	0,00
		0,00	150.900.000,00	0,00	0,00
7.01 . 7-01.0-00.0-00.01 . 10 . 03 . 2.02 . 03	Pemberdayaan Masyarakat di Kelurahan	199.100.000,00	0,00	0,00	0,00
		197.409.000,00	0,00	0,00	0,00
	<i>Keluaran : Jumlah lembaga masyarakat yang diberdayakan, Target : 10.00 Lembaga</i>				
7.01 . 7-01.0-00.0-00.01 . 11	Kelurahan Kalibuntu Wetan	150.000.000,00	100.000.000,00	0,00	0,00
		143.300.000,00	100.000.000,00	0,00	0,00
7.01 . 7-01.0-00.0-00.01 . 11 . 03	Program Pemberdayaan Masyarakat Desa Dan Kelurahan	150.000.000,00	100.000.000,00	0,00	0,00
		143.300.000,00	100.000.000,00	0,00	0,00
7.01 . 7-01.0-00.0-00.01 . 11 . 03 . 2.02	<i>Kegiatan Pemberdayaan Kelurahan</i>	150.000.000,00	100.000.000,00	0,00	0,00
		143.300.000,00	100.000.000,00	0,00	0,00
7.01 . 7-01.0-00.0-00.01 . 11 . 03 . 2.02 . 02	Pembangunan Sarana dan Prasarana Kelurahan	0,00	100.000.000,00	0,00	0,00
		0,00	100.000.000,00	0,00	0,00
7.01 . 7-01.0-00.0-00.01 . 11 . 03 . 2.02 . 03	Pemberdayaan Masyarakat di Kelurahan	150.000.000,00	0,00	0,00	0,00
		143.300.000,00	0,00	0,00	0,00
	<i>Keluaran : JUMLAH Lembaga Masyarakat Yang diberdayakan, Target : 13.00 Lembaga</i>				
7.01 . 7-01.0-00.0-00.01 . 12	Kelurahan Kebondalem	243.340.000,00	106.660.000,00	0,00	0,00
		210.421.000,00	103.900.000,00	0,00	0,00
7.01 . 7-01.0-00.0-00.01 . 12 . 03	Program Pemberdayaan Masyarakat Desa Dan Kelurahan	243.340.000,00	106.660.000,00	0,00	0,00
		210.421.000,00	103.900.000,00	0,00	0,00
7.01 . 7-01.0-00.0-00.01 . 12 . 03 . 2.02	<i>Kegiatan Pemberdayaan Kelurahan</i>	243.340.000,00	106.660.000,00	0,00	0,00
		210.421.000,00	103.900.000,00	0,00	0,00
7.01 . 7-01.0-00.0-00.01 . 12 . 03 . 2.02 . 02	Pembangunan Sarana dan Prasarana Kelurahan	9.400.000,00	100.000.000,00	0,00	0,00
		8.200.000,00	100.000.000,00	0,00	0,00

KODE	URAIAN URUSAN, ORGANISASI, PROGRAM, KEGIATAN DAN SUB KEGIATAN	ANGGARAN			
		REALISASI			
		KELOMPOK BELANJA BELANJA			
		OPERASI	MODAL	TAK TERDUGA	TRANSFER
1	2	3	4	5	6
7.01 . 7-01.0-00.0-00.01 . 12 . 03 . 2.02 . 03	Pemberdayaan Masyarakat di Kelurahan <i>Keluaran : Jumlah lembaga masyarakat yang diberdayakan, Target : 11.00 Lembaga</i>	233.940.000,00	6.660.000,00	0,00	0,00
		202.221.000,00	3.900.000,00	0,00	0,00
7.01 . 7-01.0-00.0-00.01 . 13	Kelurahan Ketapang	176.450.000,00	73.550.000,00	0,00	0,00
		157.424.000,00	73.550.000,00	0,00	0,00
7.01 . 7-01.0-00.0-00.01 . 13 . 03	Program Pemberdayaan Masyarakat Desa Dan Kelurahan	176.450.000,00	73.550.000,00	0,00	0,00
		157.424.000,00	73.550.000,00	0,00	0,00
7.01 . 7-01.0-00.0-00.01 . 13 . 03 . 2.02	<i>Kegiatan Pemberdayaan Kelurahan</i>	176.450.000,00	73.550.000,00	0,00	0,00
		157.424.000,00	73.550.000,00	0,00	0,00
7.01 . 7-01.0-00.0-00.01 . 13 . 03 . 2.02 . 02	Pembangunan Sarana dan Prasarana Kelurahan	17.850.000,00	73.550.000,00	0,00	0,00
		9.392.000,00	73.550.000,00	0,00	0,00
7.01 . 7-01.0-00.0-00.01 . 13 . 03 . 2.02 . 03	Pemberdayaan Masyarakat di Kelurahan <i>Keluaran : Jumlah kegiatan pemberdayaan masyarakat yang dilaksanakan, Target : 11.00 kegiatan</i>	158.600.000,00	0,00	0,00	0,00
		148.032.000,00	0,00	0,00	0,00
7.01 . 7-01.0-00.0-00.01 . 14	Kelurahan Banyutowo	133.160.000,00	131.840.000,00	0,00	0,00
		109.760.000,00	131.840.000,00	0,00	0,00
7.01 . 7-01.0-00.0-00.01 . 14 . 03	Program Pemberdayaan Masyarakat Desa Dan Kelurahan	133.160.000,00	131.840.000,00	0,00	0,00
		109.760.000,00	131.840.000,00	0,00	0,00
7.01 . 7-01.0-00.0-00.01 . 14 . 03 . 2.02	<i>Kegiatan Pemberdayaan Kelurahan</i>	133.160.000,00	131.840.000,00	0,00	0,00
		109.760.000,00	131.840.000,00	0,00	0,00
7.01 . 7-01.0-00.0-00.01 . 14 . 03 . 2.02 . 02	Pembangunan Sarana dan Prasarana Kelurahan	0,00	131.840.000,00	0,00	0,00
		0,00	131.840.000,00	0,00	0,00
7.01 . 7-01.0-00.0-00.01 . 14 . 03 . 2.02 . 03	Pemberdayaan Masyarakat di Kelurahan <i>Keluaran : Jumlah lembaga masyarakat yang diberdayakan, Target : 8.00 Lembaga</i>	133.160.000,00	0,00	0,00	0,00
		109.760.000,00	0,00	0,00	0,00
7.01 . 7-01.0-00.0-00.01 . 15	Kelurahan Karang Sari	150.000.000,00	200.000.000,00	0,00	0,00
		148.602.275,00	200.000.000,00	0,00	0,00

KODE	URAIAN URUSAN, ORGANISASI, PROGRAM, KEGIATAN DAN SUB KEGIATAN	ANGGARAN			
		REALISASI			
		KELOMPOK BELANJA BELANJA			
		OPERASI	MODAL	TAK TERDUGA	TRANSFER
1	2	3	4	5	6
7.01 . 7-01.0-00.0-00.01 . 15 . 03	Program Pemberdayaan Masyarakat Desa Dan Kelurahan	150.000.000,00	200.000.000,00	0,00	0,00
		148.602.275,00	200.000.000,00	0,00	0,00
7.01 . 7-01.0-00.0-00.01 . 15 . 03 . 2.02	<i>Kegiatan Pemberdayaan Kelurahan</i>	150.000.000,00	200.000.000,00	0,00	0,00
		148.602.275,00	200.000.000,00	0,00	0,00
7.01 . 7-01.0-00.0-00.01 . 15 . 03 . 2.02 . 02	Pembangunan Sarana dan Prasarana Kelurahan	0,00	200.000.000,00	0,00	0,00
		0,00	200.000.000,00	0,00	0,00
7.01 . 7-01.0-00.0-00.01 . 15 . 03 . 2.02 . 03	Pemberdayaan Masyarakat di Kelurahan	150.000.000,00	0,00	0,00	0,00
		148.602.275,00	0,00	0,00	0,00
	<i>Keluaran : Jumlah lembaga yang diberdayakan, Target : 11.00 Unit</i>				
7.01 . 7-01.0-00.0-00.01 . 16	Kelurahan Patukangan	187.500.000,00	62.500.000,00	0,00	0,00
		184.377.700,00	59.802.000,00	0,00	0,00
7.01 . 7-01.0-00.0-00.01 . 16 . 03	Program Pemberdayaan Masyarakat Desa Dan Kelurahan	187.500.000,00	62.500.000,00	0,00	0,00
		184.377.700,00	59.802.000,00	0,00	0,00
7.01 . 7-01.0-00.0-00.01 . 16 . 03 . 2.02	<i>Kegiatan Pemberdayaan Kelurahan</i>	187.500.000,00	62.500.000,00	0,00	0,00
		184.377.700,00	59.802.000,00	0,00	0,00
7.01 . 7-01.0-00.0-00.01 . 16 . 03 . 2.02 . 02	Pembangunan Sarana dan Prasarana Kelurahan	0,00	56.400.000,00	0,00	0,00
		0,00	54.852.000,00	0,00	0,00
7.01 . 7-01.0-00.0-00.01 . 16 . 03 . 2.02 . 03	Pemberdayaan Masyarakat di Kelurahan	187.500.000,00	6.100.000,00	0,00	0,00
		184.377.700,00	4.950.000,00	0,00	0,00
	<i>Keluaran : jumlah lembaga masyarakat yang diberdayakan, Target : 13.00 Lembaga</i>				
7.01 . 7-01.0-00.0-00.01 . 17	Kelurahan Pegulon	150.000.000,00	100.000.000,00	0,00	0,00
		145.500.000,00	100.000.000,00	0,00	0,00
7.01 . 7-01.0-00.0-00.01 . 17 . 03	Program Pemberdayaan Masyarakat Desa Dan Kelurahan	150.000.000,00	100.000.000,00	0,00	0,00
		145.500.000,00	100.000.000,00	0,00	0,00
7.01 . 7-01.0-00.0-00.01 . 17 . 03 . 2.02	<i>Kegiatan Pemberdayaan Kelurahan</i>	150.000.000,00	100.000.000,00	0,00	0,00
		145.500.000,00	100.000.000,00	0,00	0,00
7.01 . 7-01.0-00.0-00.01 . 17 . 03 . 2.02 . 02	Pembangunan Sarana dan Prasarana Kelurahan	0,00	100.000.000,00	0,00	0,00
		0,00	100.000.000,00	0,00	0,00

KODE	URAIAN URUSAN, ORGANISASI, PROGRAM, KEGIATAN DAN SUB KEGIATAN	ANGGARAN			
		REALISASI			
		KELOMPOK BELANJA BELANJA			
		OPERASI	MODAL	TAK TERDUGA	TRANSFER
1	2	3	4	5	6
7.01 . 7-01.0-00.0-00.01 . 17 . 03 . 2.02 . 03	Pemberdayaan Masyarakat di Kelurahan <i>Keluaran : JUMLAH LEMBAGA YANG DIPERDAYAKAN, Target : 7.00 Lembaga</i>	150.000.000,00	0,00	0,00	0,00
		145.500.000,00	0,00	0,00	0,00
7.01 . 7-01.0-00.0-00.01 . 18	Kelurahan Pekauman	63.090.000,00	186.910.000,00	0,00	0,00
		62.075.000,00	186.909.850,00	0,00	0,00
7.01 . 7-01.0-00.0-00.01 . 18 . 03	Program Pemberdayaan Masyarakat Desa Dan Kelurahan	63.090.000,00	186.910.000,00	0,00	0,00
		62.075.000,00	186.909.850,00	0,00	0,00
7.01 . 7-01.0-00.0-00.01 . 18 . 03 . 2.02	<i>Kegiatan Pemberdayaan Kelurahan</i>	63.090.000,00	186.910.000,00	0,00	0,00
		62.075.000,00	186.909.850,00	0,00	0,00
7.01 . 7-01.0-00.0-00.01 . 18 . 03 . 2.02 . 02	Pembangunan Sarana dan Prasarana Kelurahan	0,00	186.910.000,00	0,00	0,00
		0,00	186.909.850,00	0,00	0,00
7.01 . 7-01.0-00.0-00.01 . 18 . 03 . 2.02 . 03	Pemberdayaan Masyarakat di Kelurahan <i>Keluaran : -, Target : 0.00 -</i>	63.090.000,00	0,00	0,00	0,00
		62.075.000,00	0,00	0,00	0,00
7.01 . 7-01.0-00.0-00.01 . 19	Kelurahan Ngilir	130.565.000,00	119.435.000,00	0,00	0,00
		126.142.600,00	119.435.000,00	0,00	0,00
7.01 . 7-01.0-00.0-00.01 . 19 . 03	Program Pemberdayaan Masyarakat Desa Dan Kelurahan	130.565.000,00	119.435.000,00	0,00	0,00
		126.142.600,00	119.435.000,00	0,00	0,00
7.01 . 7-01.0-00.0-00.01 . 19 . 03 . 2.02	<i>Kegiatan Pemberdayaan Kelurahan</i>	130.565.000,00	119.435.000,00	0,00	0,00
		126.142.600,00	119.435.000,00	0,00	0,00
7.01 . 7-01.0-00.0-00.01 . 19 . 03 . 2.02 . 02	Pembangunan Sarana dan Prasarana Kelurahan	0,00	119.435.000,00	0,00	0,00
		0,00	119.435.000,00	0,00	0,00
7.01 . 7-01.0-00.0-00.01 . 19 . 03 . 2.02 . 03	Pemberdayaan Masyarakat di Kelurahan <i>Keluaran : Jumlah lembaga masyarakat yang diberdayakan, Target : 11.00 Unit</i>	130.565.000,00	0,00	0,00	0,00
		126.142.600,00	0,00	0,00	0,00
7.01 . 7-01.0-00.0-00.01 . 20	Kelurahan Balok	95.340.000,00	154.660.000,00	0,00	0,00
		90.369.000,00	154.660.000,00	0,00	0,00

KODE	URAIAN URUSAN, ORGANISASI, PROGRAM, KEGIATAN DAN SUB KEGIATAN	ANGGARAN			
		REALISASI			
		KELOMPOK BELANJA BELANJA			
		OPERASI	MODAL	TAK TERDUGA	TRANSFER
1	2	3	4	5	6
7.01 . 7-01.0-00.0-00.01 . 20 . 03	Program Pemberdayaan Masyarakat Desa Dan Kelurahan	95.340.000,00	154.660.000,00	0,00	0,00
		90.369.000,00	154.660.000,00	0,00	0,00
7.01 . 7-01.0-00.0-00.01 . 20 . 03 . 2.02	<i>Kegiatan Pemberdayaan Kelurahan</i>	95.340.000,00	154.660.000,00	0,00	0,00
		90.369.000,00	154.660.000,00	0,00	0,00
7.01 . 7-01.0-00.0-00.01 . 20 . 03 . 2.02 . 02	Pembangunan Sarana dan Prasarana Kelurahan	0,00	154.660.000,00	0,00	0,00
		0,00	154.660.000,00	0,00	0,00
7.01 . 7-01.0-00.0-00.01 . 20 . 03 . 2.02 . 03	Pemberdayaan Masyarakat di Kelurahan	95.340.000,00	0,00	0,00	0,00
		90.369.000,00	0,00	0,00	0,00
	<i>Keluaran : JUMLAH LEMBAGA MASYARAKAT YANG DIBERDAYAKAN, Target : 16.00 Lembaga</i>				
7.01 . 7-01.0-00.0-00.01 . 21	Kelurahan Bandengan	167.000.000,00	83.000.000,00	0,00	0,00
		162.000.000,00	83.000.000,00	0,00	0,00
7.01 . 7-01.0-00.0-00.01 . 21 . 03	Program Pemberdayaan Masyarakat Desa Dan Kelurahan	167.000.000,00	83.000.000,00	0,00	0,00
		162.000.000,00	83.000.000,00	0,00	0,00
7.01 . 7-01.0-00.0-00.01 . 21 . 03 . 2.02	<i>Kegiatan Pemberdayaan Kelurahan</i>	167.000.000,00	83.000.000,00	0,00	0,00
		162.000.000,00	83.000.000,00	0,00	0,00
7.01 . 7-01.0-00.0-00.01 . 21 . 03 . 2.02 . 02	Pembangunan Sarana dan Prasarana Kelurahan	5.725.000,00	83.000.000,00	0,00	0,00
		5.725.000,00	83.000.000,00	0,00	0,00
7.01 . 7-01.0-00.0-00.01 . 21 . 03 . 2.02 . 03	Pemberdayaan Masyarakat di Kelurahan	161.275.000,00	0,00	0,00	0,00
		156.275.000,00	0,00	0,00	0,00
	<i>Keluaran : Jumlah lembaga masyarakat yang diberdayakan, Target : 7.00 Lembaga</i>				
7.01 . 7-01.0-00.0-00.02	KECAMATAN PATEBON	2.587.629.145,00	26.000.000,00	0,00	0,00
		1.976.352.592,00	26.000.000,00	0,00	0,00
7.01 . 7-01.0-00.0-00.02 . 01	KECAMATAN PATEBON	2.587.629.145,00	26.000.000,00	0,00	0,00
		1.976.352.592,00	26.000.000,00	0,00	0,00
7.01 . 7-01.0-00.0-00.02 . 01 . 01	Program Penunjang Urusan Pemerintahan Daerah Kabupaten/Kota	2.415.516.045,00	23.500.000,00	0,00	0,00
		1.814.093.092,00	23.500.000,00	0,00	0,00
7.01 . 7-01.0-00.0-00.02 . 01 . 01 . 2.01	<i>Perencanaan, Penganggaran, dan Evaluasi Kinerja Perangkat Daerah</i>	2.216.400,00	0,00	0,00	0,00
		1.448.600,00	0,00	0,00	0,00

KODE	URAIAN URUSAN, ORGANISASI, PROGRAM, KEGIATAN DAN SUB KEGIATAN	ANGGARAN			
		REALISASI			
		KELOMPOK BELANJA BELANJA			
		OPERASI	MODAL	TAK TERDUGA	TRANSFER
1	2	3	4	5	6
7.01 . 7-01.0-00.0-00.02 . 01 . 01 . 2.01 . 06	Koordinasi dan Penyusunan Laporan Capaian Kinerja dan Ikhtisar Realisasi Kinerja SKPD	2.216.400,00	0,00	0,00	0,00
		1.448.600,00	0,00	0,00	0,00
	<i>Keluaran : Jumlah laporan capaian dan realisasi kinerja yang dilaporkan, Target : 8.00 Laporan</i>				
7.01 . 7-01.0-00.0-00.02 . 01 . 01 . 2.02	Administrasi Keuangan Perangkat Daerah	2.144.757.845,00	0,00	0,00	0,00
		1.585.795.907,00	0,00	0,00	0,00
7.01 . 7-01.0-00.0-00.02 . 01 . 01 . 2.02 . 01	Penyediaan Gaji dan Tunjangan ASN	2.074.557.845,00	0,00	0,00	0,00
		1.515.603.307,00	0,00	0,00	0,00
7.01 . 7-01.0-00.0-00.02 . 01 . 01 . 2.02 . 02	Penyediaan Administrasi Pelaksanaan Tugas ASN	69.840.000,00	0,00	0,00	0,00
		69.840.000,00	0,00	0,00	0,00
7.01 . 7-01.0-00.0-00.02 . 01 . 01 . 2.02 . 05	Koordinasi dan Penyusunan Laporan Keuangan Akhir Tahun SKPD	360.000,00	0,00	0,00	0,00
		352.600,00	0,00	0,00	0,00
	<i>Keluaran : Jumlah laporan yang dikirim akhir tahun, Target : 4.00 Laporan</i>				
7.01 . 7-01.0-00.0-00.02 . 01 . 01 . 2.05	Administrasi Kepegawaian Perangkat Daerah	13.495.000,00	0,00	0,00	0,00
		7.481.000,00	0,00	0,00	0,00
7.01 . 7-01.0-00.0-00.02 . 01 . 01 . 2.05 . 02	Pengadaan Pakaian Dinas Beserta Atribut Kelengkapannya	13.495.000,00	0,00	0,00	0,00
		7.481.000,00	0,00	0,00	0,00
	<i>Keluaran : Jumlah pakaian dinas beserta kelengkapannya yang terpenuhi, Target : 19.00 set</i>				
7.01 . 7-01.0-00.0-00.02 . 01 . 01 . 2.06	Administrasi Umum Perangkat Daerah	84.018.900,00	16.000.000,00	0,00	0,00
		74.810.334,00	16.000.000,00	0,00	0,00
7.01 . 7-01.0-00.0-00.02 . 01 . 01 . 2.06 . 01	Penyediaan Komponen Instalasi Listrik/Penerangan Bangunan Kantor	2.708.000,00	0,00	0,00	0,00
		2.702.000,00	0,00	0,00	0,00
7.01 . 7-01.0-00.0-00.02 . 01 . 01 . 2.06 . 02	Penyediaan Peralatan dan Perlengkapan Kantor	28.807.660,00	16.000.000,00	0,00	0,00
		20.747.600,00	16.000.000,00	0,00	0,00
7.01 . 7-01.0-00.0-00.02 . 01 . 01 . 2.06 . 04	Penyediaan Bahan Logistik Kantor	19.590.000,00	0,00	0,00	0,00
		18.858.500,00	0,00	0,00	0,00
7.01 . 7-01.0-00.0-00.02 . 01 . 01 . 2.06 . 05	Penyediaan Barang Cetak dan Penggandaan	2.958.240,00	0,00	0,00	0,00
		2.956.100,00	0,00	0,00	0,00

KODE	URAIAN URUSAN, ORGANISASI, PROGRAM, KEGIATAN DAN SUB KEGIATAN	ANGGARAN			
		REALISASI			
		KELOMPOK BELANJA BELANJA			
		OPERASI	MODAL	TAK TERDUGA	TRANSFER
1	2	3	4	5	6
7.01 . 7-01.0-00.0-00.02 . 01 . 01 . 2.06 . 06	Penyediaan Bahan Bacaan dan Peraturan Perundang-undangan	1.980.000,00	0,00	0,00	0,00
		1.980.000,00	0,00	0,00	0,00
7.01 . 7-01.0-00.0-00.02 . 01 . 01 . 2.06 . 09	Penyelenggaraan Rapat Koordinasi dan Konsultasi SKPD	27.975.000,00	0,00	0,00	0,00
		27.566.134,00	0,00	0,00	0,00
	<i>Keluaran : Jumlah kegiatan dan kebutuhan yang dilakukan, Target : 12.00 Bulan</i>				
7.01 . 7-01.0-00.0-00.02 . 01 . 01 . 2.08	Penyediaan Jasa Penunjang Urusan Pemerintahan Daerah	144.250.900,00	0,00	0,00	0,00
		120.892.751,00	0,00	0,00	0,00
7.01 . 7-01.0-00.0-00.02 . 01 . 01 . 2.08 . 01	Penyediaan Jasa Surat Menyurat	4.500.000,00	0,00	0,00	0,00
		2.544.000,00	0,00	0,00	0,00
7.01 . 7-01.0-00.0-00.02 . 01 . 01 . 2.08 . 02	Penyediaan Jasa Komunikasi, Sumber Daya Air dan Listrik	58.432.900,00	0,00	0,00	0,00
		37.043.251,00	0,00	0,00	0,00
7.01 . 7-01.0-00.0-00.02 . 01 . 01 . 2.08 . 03	Penyediaan Jasa Peralatan dan Perlengkapan Kantor	25.200.000,00	0,00	0,00	0,00
		25.200.000,00	0,00	0,00	0,00
7.01 . 7-01.0-00.0-00.02 . 01 . 01 . 2.08 . 04	Penyediaan Jasa Pelayanan Umum Kantor	56.118.000,00	0,00	0,00	0,00
		56.105.500,00	0,00	0,00	0,00
	<i>Keluaran : Pembayaran jasa pemeliharaan kesehatan PNS yang tercukupi, Target : 12.00 Bulan</i>				
7.01 . 7-01.0-00.0-00.02 . 01 . 01 . 2.09	Pemeliharaan Barang Milik Daerah Penunjang Urusan Pemerintahan Daerah	26.777.000,00	7.500.000,00	0,00	0,00
		23.664.500,00	7.500.000,00	0,00	0,00
7.01 . 7-01.0-00.0-00.02 . 01 . 01 . 2.09 . 01	Penyediaan Jasa Pemeliharaan, Biaya Pemeliharaan, dan Pajak Kendaraan Perorangan Dinas atau Kendaraan Dinas Jabatan	13.250.000,00	0,00	0,00	0,00
		10.190.000,00	0,00	0,00	0,00
7.01 . 7-01.0-00.0-00.02 . 01 . 01 . 2.09 . 09	Pemeliharaan/Rehabilitasi Gedung Kantor dan Bangunan Lainnya	10.977.000,00	7.500.000,00	0,00	0,00
		10.977.000,00	7.500.000,00	0,00	0,00
7.01 . 7-01.0-00.0-00.02 . 01 . 01 . 2.09 . 10	Pemeliharaan/Rehabilitasi Sarana dan Prasarana Gedung Kantor atau Bangunan Lainnya	2.550.000,00	0,00	0,00	0,00
		2.497.500,00	0,00	0,00	0,00
	<i>Keluaran : Jumlah perlengkapan gedung kantor yang terpelihara, Target : 12.00 bulan</i>				
7.01 . 7-01.0-00.0-00.02 . 01 . 02	Program Penyelenggaraan Pemerintahan Dan Pelayanan Publik	15.140.000,00	0,00	0,00	0,00
		11.310.000,00	0,00	0,00	0,00

KODE	URAIAN URUSAN, ORGANISASI, PROGRAM, KEGIATAN DAN SUB KEGIATAN	ANGGARAN			
		REALISASI			
		KELOMPOK BELANJA BELANJA			
		OPERASI	MODAL	TAK TERDUGA	TRANSFER
1	2	3	4	5	6
7.01 . 7-01.0-00.0-00.02 . 01 . 02 . 2.01	<i>Koordinasi Penyelenggaraan Kegiatan Pemerintahan di Tingkat Kecamatan</i>	12.340.000,00	0,00	0,00	0,00
		8.710.000,00	0,00	0,00	0,00
7.01 . 7-01.0-00.0-00.02 . 01 . 02 . 2.01 . 01	Koordinasi/Sinergi Perencanaan dan Pelaksanaan Kegiatan Pemerintahan dengan Perangkat Daerah dan Instansi Vertikal Terkait	4.100.000,00	0,00	0,00	0,00
		800.000,00	0,00	0,00	0,00
7.01 . 7-01.0-00.0-00.02 . 01 . 02 . 2.01 . 02	Peningkatan Efektifitas Kegiatan Pemerintahan di Tingkat Kecamatan	8.240.000,00	0,00	0,00	0,00
		7.910.000,00	0,00	0,00	0,00
	<i>Keluaran : Jumlah kegiatan koordinasi bidang pemerintahan dalam rangka evaluasi RAPBDes dan PBB P2, Target : 165.00 Orang Kegiatan</i>				
7.01 . 7-01.0-00.0-00.02 . 01 . 02 . 2.04	<i>Pelaksanaan Urusan Pemerintahan yang Dilimpahkan kepada Camat</i>	2.800.000,00	0,00	0,00	0,00
		2.600.000,00	0,00	0,00	0,00
7.01 . 7-01.0-00.0-00.02 . 01 . 02 . 2.04 . 01	Pelaksanaan Urusan Pemerintahan yang terkait dengan Pelayanan Perizinan Non Usaha	2.800.000,00	0,00	0,00	0,00
		2.600.000,00	0,00	0,00	0,00
	<i>Keluaran : Jumlah pemohon PATEN yang dilayani, Target : 100.00 Orang</i>				
7.01 . 7-01.0-00.0-00.02 . 01 . 03	Program Pemberdayaan Masyarakat Desa Dan Kelurahan	4.998.000,00	0,00	0,00	0,00
		4.822.000,00	0,00	0,00	0,00
7.01 . 7-01.0-00.0-00.02 . 01 . 03 . 2.01	<i>Koordinasi Kegiatan Pemberdayaan Desa</i>	4.998.000,00	0,00	0,00	0,00
		4.822.000,00	0,00	0,00	0,00
7.01 . 7-01.0-00.0-00.02 . 01 . 03 . 2.01 . 01	Peningkatan Partisipasi Masyarakat dalam Forum Musyawarah Perencanaan Pembangunan di Desa	2.248.000,00	0,00	0,00	0,00
		2.097.000,00	0,00	0,00	0,00
7.01 . 7-01.0-00.0-00.02 . 01 . 03 . 2.01 . 03	Peningkatan Efektifitas Kegiatan Pemberdayaan Masyarakat di Wilayah Kecamatan	2.750.000,00	0,00	0,00	0,00
		2.725.000,00	0,00	0,00	0,00
	<i>Keluaran : Jumlah Kegiatan koordinasi bidang OKK dalam rangka Raker pengurus Pkk dan penyuluhan 10 program PKK, Target : 150.00 Orang Kegiatan</i>				
7.01 . 7-01.0-00.0-00.02 . 01 . 04	Program Koordinasi Ketentraman Dan Ketertiban Umum	81.350.000,00	0,00	0,00	0,00
		80.750.000,00	0,00	0,00	0,00
7.01 . 7-01.0-00.0-00.02 . 01 . 04 . 2.01	<i>Koordinasi Upaya Penyelenggaraan Ketenteraman dan Ketertiban Umum</i>	5.750.000,00	0,00	0,00	0,00
		5.150.000,00	0,00	0,00	0,00
7.01 . 7-01.0-00.0-00.02 . 01 . 04 . 2.01 . 01	Sinergitas dengan Kepolisian Negara Republik Indonesia, Tentara Nasional Indonesia dan Instansi Vertikal di Wilayah Kecamatan	5.750.000,00	0,00	0,00	0,00
		5.150.000,00	0,00	0,00	0,00

KODE	URAIAN URUSAN, ORGANISASI, PROGRAM, KEGIATAN DAN SUB KEGIATAN	ANGGARAN			
		REALISASI			
		KELOMPOK BELANJA BELANJA			
		OPERASI	MODAL	TAK TERDUGA	TRANSFER
1	2	3	4	5	6
	<i>Keluaran : Jumlah kegiatan koordinasi bersama Forkompincam, Target : 12.00 Bulan</i>				
7.01 . 7-01.0-00.0-00.02 . 01 . 04 . 2.02	<i>Koordinasi Penerapan dan Penegakan Peraturan Daerah dan Peraturan Kepala Daerah</i>	75.600.000,00	0,00	0,00	0,00
		75.600.000,00	0,00	0,00	0,00
7.01 . 7-01.0-00.0-00.02 . 01 . 04 . 2.02 . 01	<i>Koordinasi/Sinergi Dengan Perangkat Daerah yang Tugas dan Fungsinya di Bidang Penegakan Peraturan Perundang-Undangan dan/atau Kepolisian Negara Republik Indonesia</i>	75.600.000,00	0,00	0,00	0,00
		75.600.000,00	0,00	0,00	0,00
	<i>Keluaran : JasaLinmas yang terbayarkan, Target : 12.00 Bulan</i>				
7.01 . 7-01.0-00.0-00.02 . 01 . 05	Program Penyelenggaraan Urusan Pemerintahan Umum	11.500.100,00	0,00	0,00	0,00
		10.495.500,00	0,00	0,00	0,00
7.01 . 7-01.0-00.0-00.02 . 01 . 05 . 2.01	<i>Penyelenggaraan Urusan Pemerintahan Umum sesuai Penugasan Kepala Daerah</i>	11.500.100,00	0,00	0,00	0,00
		10.495.500,00	0,00	0,00	0,00
7.01 . 7-01.0-00.0-00.02 . 01 . 05 . 2.01 . 02	<i>Fasilitasi, Koordinasi dan Pembinaan (Bimtek, Sosialisasi, Konsultasi) Wawasan Kebangsaan dan Ketahanan Nasional</i>	10.900.000,00	0,00	0,00	0,00
		10.495.500,00	0,00	0,00	0,00
7.01 . 7-01.0-00.0-00.02 . 01 . 05 . 2.01 . 04	<i>Pembinaan Kerukunan Antarsuku dan Intrasuku, Umat Beragama, Ras, dan Golongan Lainnya Guna mewujudkan Stabilitas Keamanan Lokal, Regional, dan Nasional</i>	600.100,00	0,00	0,00	0,00
		0,00	0,00	0,00	0,00
	<i>Keluaran : Jumlah kegiatan koordinasi bidang kesejahteraan rakyat, Target : 75.00 Orang Kegiatan</i>				
7.01 . 7-01.0-00.0-00.02 . 01 . 06	Program Pembinaan Dan Pengawasan Pemerintahan Desa	59.125.000,00	2.500.000,00	0,00	0,00
		54.882.000,00	2.500.000,00	0,00	0,00
7.01 . 7-01.0-00.0-00.02 . 01 . 06 . 2.01	<i>Fasilitasi, Rekomendasi dan Koordinasi Pembinaan dan Pengawasan Pemerintahan Desa</i>	59.125.000,00	2.500.000,00	0,00	0,00
		54.882.000,00	2.500.000,00	0,00	0,00
7.01 . 7-01.0-00.0-00.02 . 01 . 06 . 2.01 . 02	<i>Fasilitasi Administrasi Tata Pemerintahan Desa</i>	800.000,00	0,00	0,00	0,00
		800.000,00	0,00	0,00	0,00
7.01 . 7-01.0-00.0-00.02 . 01 . 06 . 2.01 . 03	<i>Fasilitasi Pengelolaan Keuangan Desa dan Pendayagunaan Aset Desa</i>	1.750.000,00	0,00	0,00	0,00
		1.750.000,00	0,00	0,00	0,00
7.01 . 7-01.0-00.0-00.02 . 01 . 06 . 2.01 . 05	<i>Fasilitasi Pelaksanaan Tugas Kepala Desa dan Perangkat Desa</i>	3.750.000,00	0,00	0,00	0,00
		3.125.000,00	0,00	0,00	0,00
7.01 . 7-01.0-00.0-00.02 . 01 . 06 . 2.01 . 11	<i>Fasilitasi Penyelenggaraan Ketenteraman dan Ketertiban Umum</i>	52.825.000,00	2.500.000,00	0,00	0,00
		49.207.000,00	2.500.000,00	0,00	0,00

KODE	URAIAN URUSAN, ORGANISASI, PROGRAM, KEGIATAN DAN SUB KEGIATAN	ANGGARAN			
		REALISASI			
		KELOMPOK BELANJA BELANJA			
		OPERASI	MODAL	TAK TERDUGA	TRANSFER
1	2	3	4	5	6
	<i>Keluaran : Jumlah kegiatan koordinasi bidang keamanan, Target : 60.00 Orang Kegiatan</i>				
7.01 . 7-01.0-00.0-00.03	KECAMATAN PEGANDON	2.611.535.393,00	14.100.000,00	0,00	0,00
		2.299.648.799,00	13.731.250,00	0,00	0,00
7.01 . 7-01.0-00.0-00.03 . 01	KECAMATAN PEGANDON	2.611.535.393,00	14.100.000,00	0,00	0,00
		2.299.648.799,00	13.731.250,00	0,00	0,00
7.01 . 7-01.0-00.0-00.03 . 01 . 01	Program Penunjang Urusan Pemerintahan Daerah Kabupaten/Kota	2.426.935.393,00	9.200.000,00	0,00	0,00
		2.120.589.299,00	8.926.250,00	0,00	0,00
7.01 . 7-01.0-00.0-00.03 . 01 . 01 . 2.02	<i>Administrasi Keuangan Perangkat Daerah</i>	2.092.074.393,00	0,00	0,00	0,00
		1.807.624.907,00	0,00	0,00	0,00
7.01 . 7-01.0-00.0-00.03 . 01 . 01 . 2.02 . 01	Penyediaan Gaji dan Tunjangan ASN	2.092.074.393,00	0,00	0,00	0,00
		1.807.624.907,00	0,00	0,00	0,00
	<i>Keluaran : Jumlah kebutuhan gaji, tunjangan, bpjs dan lain lain ASN, Target : 1.00 Tahun</i>				
7.01 . 7-01.0-00.0-00.03 . 01 . 01 . 2.05	<i>Administrasi Kepegawaian Perangkat Daerah</i>	17.400.000,00	0,00	0,00	0,00
		11.750.000,00	0,00	0,00	0,00
7.01 . 7-01.0-00.0-00.03 . 01 . 01 . 2.05 . 02	Pengadaan Pakaian Dinas Beserta Atribut Kelengkapannya	17.400.000,00	0,00	0,00	0,00
		11.750.000,00	0,00	0,00	0,00
	<i>Keluaran : Jumlah potong pakaian dinas dan Jumlah id card ASN untuk e-Money, Target : 24.00 Potong</i>				
7.01 . 7-01.0-00.0-00.03 . 01 . 01 . 2.06	<i>Administrasi Umum Perangkat Daerah</i>	77.100.000,00	9.200.000,00	0,00	0,00
		73.723.218,00	8.926.250,00	0,00	0,00
7.01 . 7-01.0-00.0-00.03 . 01 . 01 . 2.06 . 02	Penyediaan Peralatan dan Perlengkapan Kantor	20.500.000,00	9.200.000,00	0,00	0,00
		20.110.000,00	8.926.250,00	0,00	0,00
7.01 . 7-01.0-00.0-00.03 . 01 . 01 . 2.06 . 03	Penyediaan Peralatan Rumah Tangga	0,00	0,00	0,00	0,00
		0,00	0,00	0,00	0,00
7.01 . 7-01.0-00.0-00.03 . 01 . 01 . 2.06 . 04	Penyediaan Bahan Logistik Kantor	19.500.000,00	0,00	0,00	0,00
		19.497.000,00	0,00	0,00	0,00
7.01 . 7-01.0-00.0-00.03 . 01 . 01 . 2.06 . 05	Penyediaan Barang Cetak dan Penggandaan	11.100.000,00	0,00	0,00	0,00
		8.228.914,00	0,00	0,00	0,00

KODE	URAIAN URUSAN, ORGANISASI, PROGRAM, KEGIATAN DAN SUB KEGIATAN	ANGGARAN			
		REALISASI			
		KELOMPOK BELANJA BELANJA			
		OPERASI	MODAL	TAK TERDUGA	TRANSFER
1	2	3	4	5	6
7.01 . 7-01.0-00.0-00.03 . 01 . 01 . 2.06 . 06	Penyediaan Bahan Bacaan dan Peraturan Perundang-undangan	0,00	0,00	0,00	0,00
		0,00	0,00	0,00	0,00
7.01 . 7-01.0-00.0-00.03 . 01 . 01 . 2.06 . 09	Penyelenggaraan Rapat Koordinasi dan Konsultasi SKPD	26.000.000,00	0,00	0,00	0,00
		25.887.304,00	0,00	0,00	0,00
	<i>Keluaran : Jumlah liter BBM yang tersedia dan spped rapat-rapat koordinasi dan konsultasi dalam/luar daerah dalam tiap bulan, Target : 12.00 Bulan</i>				
7.01 . 7-01.0-00.0-00.03 . 01 . 01 . 2.08	Penyediaan Jasa Penunjang Urusan Pemerintahan Daerah	179.811.000,00	0,00	0,00	0,00
		167.409.486,00	0,00	0,00	0,00
7.01 . 7-01.0-00.0-00.03 . 01 . 01 . 2.08 . 01	Penyediaan Jasa Surat Menyurat	3.000.000,00	0,00	0,00	0,00
		3.000.000,00	0,00	0,00	0,00
7.01 . 7-01.0-00.0-00.03 . 01 . 01 . 2.08 . 02	Penyediaan Jasa Komunikasi, Sumber Daya Air dan Listrik	51.750.000,00	0,00	0,00	0,00
		46.909.486,00	0,00	0,00	0,00
7.01 . 7-01.0-00.0-00.03 . 01 . 01 . 2.08 . 03	Penyediaan Jasa Peralatan dan Perlengkapan Kantor	30.950.000,00	0,00	0,00	0,00
		30.950.000,00	0,00	0,00	0,00
7.01 . 7-01.0-00.0-00.03 . 01 . 01 . 2.08 . 04	Penyediaan Jasa Pelayanan Umum Kantor	94.111.000,00	0,00	0,00	0,00
		86.550.000,00	0,00	0,00	0,00
	<i>Keluaran : Jumlah bulanan honorarium supporting staff tenaga kegiatan dan tenaga kebersihan, Target : 12.00 Bulan</i>				
7.01 . 7-01.0-00.0-00.03 . 01 . 01 . 2.09	Pemeliharaan Barang Milik Daerah Penunjang Urusan Pemerintahan Daerah	60.550.000,00	0,00	0,00	0,00
		60.081.688,00	0,00	0,00	0,00
7.01 . 7-01.0-00.0-00.03 . 01 . 01 . 2.09 . 01	Penyediaan Jasa Pemeliharaan, Biaya Pemeliharaan, dan Pajak Kendaraan Perorangan Dinas atau Kendaraan Dinas Jabatan	11.650.000,00	0,00	0,00	0,00
		11.648.788,00	0,00	0,00	0,00
7.01 . 7-01.0-00.0-00.03 . 01 . 01 . 2.09 . 02	Penyediaan Jasa Pemeliharaan, Biaya Pemeliharaan, Pajak dan Perizinan Kendaraan Dinas Operasional atau Lapangan	3.900.000,00	0,00	0,00	0,00
		3.432.900,00	0,00	0,00	0,00
7.01 . 7-01.0-00.0-00.03 . 01 . 01 . 2.09 . 09	Pemeliharaan/Rehabilitasi Gedung Kantor dan Bangunan Lainnya	45.000.000,00	0,00	0,00	0,00
		45.000.000,00	0,00	0,00	0,00
	<i>Keluaran : Jumlah gedung dan bangunan yang dipelihara rutin dan pembuatan kamar mandi ruang camat, Target : 3.00 Unit</i>				
7.01 . 7-01.0-00.0-00.03 . 01 . 02	Program Penyelenggaraan Pemerintahan Dan Pelayanan Publik	7.300.000,00	0,00	0,00	0,00
		7.215.000,00	0,00	0,00	0,00

KODE	URAIAN URUSAN, ORGANISASI, PROGRAM, KEGIATAN DAN SUB KEGIATAN	ANGGARAN			
		REALISASI			
		KELOMPOK BELANJA BELANJA			
		OPERASI	MODAL	TAK TERDUGA	TRANSFER
1	2	3	4	5	6
7.01 . 7-01.0-00.0-00.03 . 01 . 02 . 2.04	<i>Pelaksanaan Urusan Pemerintahan yang Dilimpahkan kepada Camat</i>	7.300.000,00	0,00	0,00	0,00
		7.215.000,00	0,00	0,00	0,00
7.01 . 7-01.0-00.0-00.03 . 01 . 02 . 2.04 . 01	Pelaksanaan Urusan Pemerintahan yang terkait dengan Pelayanan Perizinan Non Usaha	7.300.000,00	0,00	0,00	0,00
		7.215.000,00	0,00	0,00	0,00
	<i>Keluaran : Jumlah pemilik usaha industri kecil dan industri rumahan, Target : 50.00 Peserta</i>				
7.01 . 7-01.0-00.0-00.03 . 01 . 03	Program Pemberdayaan Masyarakat Desa Dan Kelurahan	35.140.000,00	0,00	0,00	0,00
		32.300.000,00	0,00	0,00	0,00
7.01 . 7-01.0-00.0-00.03 . 01 . 03 . 2.01	<i>Koordinasi Kegiatan Pemberdayaan Desa</i>	35.140.000,00	0,00	0,00	0,00
		32.300.000,00	0,00	0,00	0,00
7.01 . 7-01.0-00.0-00.03 . 01 . 03 . 2.01 . 01	Peningkatan Partisipasi Masyarakat dalam Forum Musyawarah Perencanaan Pembangunan di Desa	16.630.000,00	0,00	0,00	0,00
		16.290.000,00	0,00	0,00	0,00
7.01 . 7-01.0-00.0-00.03 . 01 . 03 . 2.01 . 02	Sinkronisasi Program Kerja dan Kegiatan Pemberdayaan Masyarakat yang Dilakukan oleh Pemerintah dan Swasta di Wilayah Kerja Kecamatan	0,00	0,00	0,00	0,00
		0,00	0,00	0,00	0,00
7.01 . 7-01.0-00.0-00.03 . 01 . 03 . 2.01 . 03	Peningkatan Efektifitas Kegiatan Pemberdayaan Masyarakat di Wilayah Kecamatan	18.510.000,00	0,00	0,00	0,00
		16.010.000,00	0,00	0,00	0,00
	<i>Keluaran : Jumlah masyarakat desa yang mendapat pembinaan dan fasilitasi bidang PKK, Target : 12.00 Desa</i>				
7.01 . 7-01.0-00.0-00.03 . 01 . 04	Program Koordinasi Ketentraman Dan Ketertiban Umum	127.010.000,00	4.900.000,00	0,00	0,00
		125.154.500,00	4.805.000,00	0,00	0,00
7.01 . 7-01.0-00.0-00.03 . 01 . 04 . 2.02	<i>Koordinasi Penerapan dan Penegakan Peraturan Daerah dan Peraturan Kepala Daerah</i>	75.600.000,00	0,00	0,00	0,00
		75.600.000,00	0,00	0,00	0,00
7.01 . 7-01.0-00.0-00.03 . 01 . 04 . 2.02 . 01	Koordinasi/Sinergi Dengan Perangkat Daerah yang Tugas dan Fungsinya di Bidang Penegakan Peraturan Perundang-Undangan dan/atau Kepolisian Negara Republik Indonesia	75.600.000,00	0,00	0,00	0,00
		75.600.000,00	0,00	0,00	0,00
	<i>Keluaran : Jumlah jasa pengamanan aset vital yang tersedia setiap bulan untuk 12 bulan, Target : 36.00 Bulan</i>				
7.01 . 7-01.0-00.0-00.03 . 01 . 04 . 2.03	<i>Koordinasi Upaya Penyelenggaraan Ketentraman dan Ketertiban Umum*****)</i>	51.410.000,00	4.900.000,00	0,00	0,00
		49.554.500,00	4.805.000,00	0,00	0,00
7.01 . 7-01.0-00.0-00.03 . 01 . 04 . 2.03 . 01	Sinergitas dengan Kepolisian Negara Republik Indonesia, Tentara Nasional Indonesia dan Instansi Vertikal di Wilayah Kecamatan*****)	51.410.000,00	4.900.000,00	0,00	0,00
		49.554.500,00	4.805.000,00	0,00	0,00

KODE	URAIAN URUSAN, ORGANISASI, PROGRAM, KEGIATAN DAN SUB KEGIATAN	ANGGARAN			
		REALISASI			
		KELOMPOK BELANJA BELANJA			
		OPERASI	MODAL	TAK TERDUGA	TRANSFER
1	2	3	4	5	6
	<i>Keluaran : Jumlah anggota linmas desa yang mengikuti sosialisasi tanggap darurat bencana alam, Target : 40.00 Orang</i>				
7.01 . 7-01.0-00.0-00.03 . 01 . 05	Program Penyelenggaraan Urusan Pemerintahan Umum	4.500.000,00	0,00	0,00	0,00
		4.500.000,00	0,00	0,00	0,00
7.01 . 7-01.0-00.0-00.03 . 01 . 05 . 2.01	<i>Penyelenggaraan Urusan Pemerintahan Umum sesuai Penugasan Kepala Daerah</i>	4.500.000,00	0,00	0,00	0,00
		4.500.000,00	0,00	0,00	0,00
7.01 . 7-01.0-00.0-00.03 . 01 . 05 . 2.01 . 02	Fasilitasi, Koordinasi dan Pembinaan (Bimtek, Sosialisasi, Konsultasi) Wawasan Kebangsaan dan Ketahanan Nasional	4.500.000,00	0,00	0,00	0,00
		4.500.000,00	0,00	0,00	0,00
	<i>Keluaran : Jumlah pemuda pemudi yang mengikuti pelatihan paskibra, Target : 75.00 Peserta</i>				
7.01 . 7-01.0-00.0-00.03 . 01 . 06	Program Pembinaan Dan Pengawasan Pemerintahan Desa	10.650.000,00	0,00	0,00	0,00
		9.890.000,00	0,00	0,00	0,00
7.01 . 7-01.0-00.0-00.03 . 01 . 06 . 2.01	<i>Fasilitasi, Rekomendasi dan Koordinasi Pembinaan dan Pengawasan Pemerintahan Desa</i>	10.650.000,00	0,00	0,00	0,00
		9.890.000,00	0,00	0,00	0,00
7.01 . 7-01.0-00.0-00.03 . 01 . 06 . 2.01 . 02	Fasilitasi Administrasi Tata Pemerintahan Desa	3.800.000,00	0,00	0,00	0,00
		3.800.000,00	0,00	0,00	0,00
7.01 . 7-01.0-00.0-00.03 . 01 . 06 . 2.01 . 03	Fasilitasi Pengelolaan Keuangan Desa dan Pendayagunaan Aset Desa	6.850.000,00	0,00	0,00	0,00
		6.090.000,00	0,00	0,00	0,00
	<i>Keluaran : Jumlah masyarakat yang berpartisipasi dalam penyusunan APBDesa, Target : 60.00 orang</i>				
7.01 . 7-01.0-00.0-00.04	KECAMATAN WELERI	2.734.066.548,00	12.658.000,00	0,00	0,00
		2.197.966.161,00	12.657.882,00	0,00	0,00
7.01 . 7-01.0-00.0-00.04 . 01	KECAMATAN WELERI	2.734.066.548,00	12.658.000,00	0,00	0,00
		2.197.966.161,00	12.657.882,00	0,00	0,00
7.01 . 7-01.0-00.0-00.04 . 01 . 01	Program Penunjang Urusan Pemerintahan Daerah Kabupaten/Kota	2.613.351.548,00	12.658.000,00	0,00	0,00
		2.077.601.161,00	12.657.882,00	0,00	0,00
7.01 . 7-01.0-00.0-00.04 . 01 . 01 . 2.02	<i>Administrasi Keuangan Perangkat Daerah</i>	2.142.664.048,00	0,00	0,00	0,00
		1.613.396.107,00	0,00	0,00	0,00
7.01 . 7-01.0-00.0-00.04 . 01 . 01 . 2.02 . 01	Penyediaan Gaji dan Tunjangan ASN	2.140.164.048,00	0,00	0,00	0,00
		1.610.896.107,00	0,00	0,00	0,00

KODE	URAIAN URUSAN, ORGANISASI, PROGRAM, KEGIATAN DAN SUB KEGIATAN	ANGGARAN			
		REALISASI			
		KELOMPOK BELANJA BELANJA			
		OPERASI	MODAL	TAK TERDUGA	TRANSFER
1	2	3	4	5	6
7.01 . 7-01.0-00.0-00.04 . 01 . 01 . 2.02 . 05	Koordinasi dan Penyusunan Laporan Keuangan Akhir Tahun SKPD	2.500.000,00	0,00	0,00	0,00
		2.500.000,00	0,00	0,00	0,00
	<i>Keluaran : Jumlah pelaporan akhir tahun yang tersedia, Target : 5.00 Laporan</i>				
7.01 . 7-01.0-00.0-00.04 . 01 . 01 . 2.05	Administrasi Kepegawaian Perangkat Daerah	10.763.000,00	0,00	0,00	0,00
		10.763.000,00	0,00	0,00	0,00
7.01 . 7-01.0-00.0-00.04 . 01 . 01 . 2.05 . 02	Pengadaan Pakaian Dinas Beserta Atribut Kelengkapannya	10.763.000,00	0,00	0,00	0,00
		10.763.000,00	0,00	0,00	0,00
	<i>Keluaran : Jumlah pakaian dinas harian dan emblem / ID Card yang tersedia, Target : 20.00 Stel</i>				
7.01 . 7-01.0-00.0-00.04 . 01 . 01 . 2.06	Administrasi Umum Perangkat Daerah	227.965.400,00	12.658.000,00	0,00	0,00
		225.043.400,00	12.657.882,00	0,00	0,00
7.01 . 7-01.0-00.0-00.04 . 01 . 01 . 2.06 . 01	Penyediaan Komponen Instalasi Listrik/Penerangan Bangunan Kantor	0,00	0,00	0,00	0,00
		0,00	0,00	0,00	0,00
7.01 . 7-01.0-00.0-00.04 . 01 . 01 . 2.06 . 02	Penyediaan Peralatan dan Perlengkapan Kantor	39.021.000,00	10.000.000,00	0,00	0,00
		39.021.000,00	9.999.932,00	0,00	0,00
7.01 . 7-01.0-00.0-00.04 . 01 . 01 . 2.06 . 03	Penyediaan Peralatan Rumah Tangga	24.285.000,00	2.658.000,00	0,00	0,00
		24.285.000,00	2.657.950,00	0,00	0,00
7.01 . 7-01.0-00.0-00.04 . 01 . 01 . 2.06 . 04	Penyediaan Bahan Logistik Kantor	72.810.000,00	0,00	0,00	0,00
		72.810.000,00	0,00	0,00	0,00
7.01 . 7-01.0-00.0-00.04 . 01 . 01 . 2.06 . 05	Penyediaan Barang Cetak dan Penggandaan	23.028.400,00	0,00	0,00	0,00
		23.028.400,00	0,00	0,00	0,00
7.01 . 7-01.0-00.0-00.04 . 01 . 01 . 2.06 . 06	Penyediaan Bahan Bacaan dan Peraturan Perundang-undangan	0,00	0,00	0,00	0,00
		0,00	0,00	0,00	0,00
7.01 . 7-01.0-00.0-00.04 . 01 . 01 . 2.06 . 09	Penyelenggaraan Rapat Koordinasi dan Konsultasi SKPD	68.821.000,00	0,00	0,00	0,00
		65.899.000,00	0,00	0,00	0,00
	<i>Keluaran : Jumlah bulan pelaksanaan rapat koordinasi dan konsultasi dalam dan luar daerah, Target : 12.00 Bulan</i>				
7.01 . 7-01.0-00.0-00.04 . 01 . 01 . 2.08	Penyediaan Jasa Penunjang Urusan Pemerintahan Daerah	203.403.100,00	0,00	0,00	0,00
		199.934.454,00	0,00	0,00	0,00

KODE	URAIAN URUSAN, ORGANISASI, PROGRAM, KEGIATAN DAN SUB KEGIATAN	ANGGARAN			
		REALISASI			
		KELOMPOK BELANJA BELANJA			
		OPERASI	MODAL	TAK TERDUGA	TRANSFER
1	2	3	4	5	6
7.01 . 7-01.0-00.0-00.04 . 01 . 01 . 2.08 . 01	Penyediaan Jasa Surat Menyurat	4.500.000,00	0,00	0,00	0,00
		4.500.000,00	0,00	0,00	0,00
7.01 . 7-01.0-00.0-00.04 . 01 . 01 . 2.08 . 02	Penyediaan Jasa Komunikasi, Sumber Daya Air dan Listrik	57.080.100,00	0,00	0,00	0,00
		53.611.454,00	0,00	0,00	0,00
7.01 . 7-01.0-00.0-00.04 . 01 . 01 . 2.08 . 03	Penyediaan Jasa Peralatan dan Perlengkapan Kantor	31.200.000,00	0,00	0,00	0,00
		31.200.000,00	0,00	0,00	0,00
7.01 . 7-01.0-00.0-00.04 . 01 . 01 . 2.08 . 04	Penyediaan Jasa Pelayanan Umum Kantor	110.623.000,00	0,00	0,00	0,00
		110.623.000,00	0,00	0,00	0,00
	<i>Keluaran : Jumlah bulan penyediaan gaji dan tunjangan ASN yang tersedia, Target : 12.00 Bulan</i>				
7.01 . 7-01.0-00.0-00.04 . 01 . 01 . 2.09	<i>Pemeliharaan Barang Milik Daerah Penunjang Urusan Pemerintahan Daerah</i>	28.556.000,00	0,00	0,00	0,00
		28.464.200,00	0,00	0,00	0,00
7.01 . 7-01.0-00.0-00.04 . 01 . 01 . 2.09 . 01	Penyediaan Jasa Pemeliharaan, Biaya Pemeliharaan, dan Pajak Kendaraan Perorangan Dinas atau Kendaraan Dinas Jabatan	7.000.000,00	0,00	0,00	0,00
		7.000.000,00	0,00	0,00	0,00
7.01 . 7-01.0-00.0-00.04 . 01 . 01 . 2.09 . 02	Penyediaan Jasa Pemeliharaan, Biaya Pemeliharaan, Pajak dan Perizinan Kendaraan Dinas Operasional atau Lapangan	3.200.000,00	0,00	0,00	0,00
		3.108.200,00	0,00	0,00	0,00
7.01 . 7-01.0-00.0-00.04 . 01 . 01 . 2.09 . 09	Pemeliharaan/Rehabilitasi Gedung Kantor dan Bangunan Lainnya	13.356.000,00	0,00	0,00	0,00
		13.356.000,00	0,00	0,00	0,00
7.01 . 7-01.0-00.0-00.04 . 01 . 01 . 2.09 . 10	Pemeliharaan/Rehabilitasi Sarana dan Prasarana Gedung Kantor atau Bangunan Lainnya	5.000.000,00	0,00	0,00	0,00
		5.000.000,00	0,00	0,00	0,00
	<i>Keluaran : Jumlah bulan penyediaan jasa peralatan komputer, Target : 12.00 Bulan</i>				
7.01 . 7-01.0-00.0-00.04 . 01 . 02	Program Penyelenggaraan Pemerintahan Dan Pelayanan Publik	1.000.000,00	0,00	0,00	0,00
		1.000.000,00	0,00	0,00	0,00
7.01 . 7-01.0-00.0-00.04 . 01 . 02 . 2.04	<i>Pelaksanaan Urusan Pemerintahan yang Dilimpahkan kepada Camat</i>	1.000.000,00	0,00	0,00	0,00
		1.000.000,00	0,00	0,00	0,00
7.01 . 7-01.0-00.0-00.04 . 01 . 02 . 2.04 . 01	Pelaksanaan Urusan Pemerintahan yang terkait dengan Pelayanan Perizinan Non Usaha	1.000.000,00	0,00	0,00	0,00
		1.000.000,00	0,00	0,00	0,00
	<i>Keluaran : Jumlah peserta pembinaan penyelenggaraan pelayanan terpadu kecamatan yang tersedia, Target : 96.00 Peserta</i>				

KODE	URAIAN URUSAN, ORGANISASI, PROGRAM, KEGIATAN DAN SUB KEGIATAN	ANGGARAN			
		REALISASI			
		KELOMPOK BELANJA BELANJA			
		OPERASI	MODAL	TAK TERDUGA	TRANSFER
1	2	3	4	5	6
7.01 . 7-01.0-00.0-00.04 . 01 . 03	Program Pemberdayaan Masyarakat Desa Dan Kelurahan	40.735.000,00	0,00	0,00	0,00
		40.385.000,00	0,00	0,00	0,00
7.01 . 7-01.0-00.0-00.04 . 01 . 03 . 2.01	<i>Koordinasi Kegiatan Pemberdayaan Desa</i>	40.735.000,00	0,00	0,00	0,00
		40.385.000,00	0,00	0,00	0,00
7.01 . 7-01.0-00.0-00.04 . 01 . 03 . 2.01 . 01	Peningkatan Partisipasi Masyarakat dalam Forum Musyawarah Perencanaan Pembangunan di Desa	1.540.000,00	0,00	0,00	0,00
		1.540.000,00	0,00	0,00	0,00
7.01 . 7-01.0-00.0-00.04 . 01 . 03 . 2.01 . 03	Peningkatan Efektifitas Kegiatan Pemberdayaan Masyarakat di Wilayah Kecamatan	39.195.000,00	0,00	0,00	0,00
		38.845.000,00	0,00	0,00	0,00
	<i>Keluaran : Jumlah peserta rapat pembinaan bidang Pemberdayaan Kesejahteraan Keluarga yang tersedia, Target : 120.00 Peserta</i>				
7.01 . 7-01.0-00.0-00.04 . 01 . 04	Program Koordinasi Ketentraman Dan Ketertiban Umum	75.600.000,00	0,00	0,00	0,00
		75.600.000,00	0,00	0,00	0,00
7.01 . 7-01.0-00.0-00.04 . 01 . 04 . 2.02	<i>Koordinasi Penerapan dan Penegakan Peraturan Daerah dan Peraturan Kepala Daerah</i>	75.600.000,00	0,00	0,00	0,00
		75.600.000,00	0,00	0,00	0,00
7.01 . 7-01.0-00.0-00.04 . 01 . 04 . 2.02 . 01	Koordinasi/Sinergi Dengan Perangkat Daerah yang Tugas dan Fungsinya di Bidang Penegakan Peraturan Perundang-Undangan dan/atau Kepolisian Negara Republik Indonesia	75.600.000,00	0,00	0,00	0,00
		75.600.000,00	0,00	0,00	0,00
	<i>Keluaran : Jumlah bulan honor tenaga keamanan linmas yang tersedia, Target : 12.00 Bulan</i>				
7.01 . 7-01.0-00.0-00.04 . 01 . 05	Program Penyelenggaraan Urusan Pemerintahan Umum	0,00	0,00	0,00	0,00
		0,00	0,00	0,00	0,00
7.01 . 7-01.0-00.0-00.04 . 01 . 05 . 2.01	<i>Penyelenggaraan Urusan Pemerintahan Umum sesuai Penugasan Kepala Daerah</i>	0,00	0,00	0,00	0,00
		0,00	0,00	0,00	0,00
7.01 . 7-01.0-00.0-00.04 . 01 . 05 . 2.01 . 02	Fasilitasi, Koordinasi dan Pembinaan (Bimtek, Sosialisasi, Konsultasi) Wawasan Kebangsaan dan Ketahanan Nasional	0,00	0,00	0,00	0,00
		0,00	0,00	0,00	0,00
	<i>Keluaran : Jumlah anggota linmas yang mengikuti pembinaan linmas, Target : 0.00 Peserta</i>				
7.01 . 7-01.0-00.0-00.04 . 01 . 06	Program Pembinaan Dan Pengawasan Pemerintahan Desa	3.380.000,00	0,00	0,00	0,00
		3.380.000,00	0,00	0,00	0,00
7.01 . 7-01.0-00.0-00.04 . 01 . 06 . 2.01	<i>Fasilitasi, Rekomendasi dan Koordinasi Pembinaan dan Pengawasan Pemerintahan Desa</i>	3.380.000,00	0,00	0,00	0,00
		3.380.000,00	0,00	0,00	0,00

KODE	URAIAN URUSAN, ORGANISASI, PROGRAM, KEGIATAN DAN SUB KEGIATAN	ANGGARAN			
		REALISASI			
		KELOMPOK BELANJA BELANJA			
		OPERASI	MODAL	TAK TERDUGA	TRANSFER
1	2	3	4	5	6
7.01 . 7-01.0-00.0-00.04 . 01 . 06 . 2.01 . 03	Fasilitasi Pengelolaan Keuangan Desa dan Pendayagunaan Aset Desa	3.380.000,00	0,00	0,00	0,00
		3.380.000,00	0,00	0,00	0,00
	<i>Keluaran : - Jumlah desa yang mengikuti bintek./sosialisai penyusunan APBDes - Jumlah desa yan dilaksanakana monitoring dan intensifikasi PBB P2, Target : 16.00 Desa</i>				
7.01 . 7-01.0-00.0-00.05	KECAMATAN GEMUH	2.698.603.045,00	48.522.860,00	0,00	0,00
		2.200.729.381,00	43.920.000,00	0,00	0,00
7.01 . 7-01.0-00.0-00.05 . 01	KECAMATAN GEMUH	2.698.603.045,00	48.522.860,00	0,00	0,00
		2.200.729.381,00	43.920.000,00	0,00	0,00
7.01 . 7-01.0-00.0-00.05 . 01 . 01	Program Penunjang Urusan Pemerintahan Daerah Kabupaten/Kota	2.550.043.045,00	48.522.860,00	0,00	0,00
		2.092.924.381,00	43.920.000,00	0,00	0,00
7.01 . 7-01.0-00.0-00.05 . 01 . 01 . 2.01	<i>Perencanaan, Penganggaran, dan Evaluasi Kinerja Perangkat Daerah</i>	8.865.400,00	0,00	0,00	0,00
		7.284.000,00	0,00	0,00	0,00
7.01 . 7-01.0-00.0-00.05 . 01 . 01 . 2.01 . 01	Penyusunan Dokumen Perencanaan Perangkat Daerah	2.658.000,00	0,00	0,00	0,00
		1.168.000,00	0,00	0,00	0,00
7.01 . 7-01.0-00.0-00.05 . 01 . 01 . 2.01 . 06	Koordinasi dan Penyusunan Laporan Capaian Kinerja dan Ikhtisar Realisasi Kinerja SKPD	6.207.400,00	0,00	0,00	0,00
		6.116.000,00	0,00	0,00	0,00
	<i>Keluaran : Jumlah Paoran Capaian Kinerja dan Keuangan dalam satu Tahun Anggaran, Target : 7.00 Jenis</i>				
7.01 . 7-01.0-00.0-00.05 . 01 . 01 . 2.02	<i>Administrasi Keuangan Perangkat Daerah</i>	2.247.023.458,00	0,00	0,00	0,00
		1.817.659.657,00	0,00	0,00	0,00
7.01 . 7-01.0-00.0-00.05 . 01 . 01 . 2.02 . 01	Penyediaan Gaji dan Tunjangan ASN	2.247.023.458,00	0,00	0,00	0,00
		1.817.659.657,00	0,00	0,00	0,00
	<i>Keluaran : Terbayarnya Tunjangan Perbaikan Penghasilan PNS dalam satu tahun, Target : 14.00 Bulan</i>				
7.01 . 7-01.0-00.0-00.05 . 01 . 01 . 2.05	<i>Administrasi Kepegawaian Perangkat Daerah</i>	21.712.500,00	0,00	0,00	0,00
		17.520.500,00	0,00	0,00	0,00
7.01 . 7-01.0-00.0-00.05 . 01 . 01 . 2.05 . 02	Pengadaan Pakaian Dinas Beserta Atribut Kelengkapannya	13.760.000,00	0,00	0,00	0,00
		10.368.000,00	0,00	0,00	0,00
7.01 . 7-01.0-00.0-00.05 . 01 . 01 . 2.05 . 11	Bimbingan Teknis Implementasi Peraturan Perundang-Undangan	7.952.500,00	0,00	0,00	0,00
		7.152.500,00	0,00	0,00	0,00

KODE	URAIAN URUSAN, ORGANISASI, PROGRAM, KEGIATAN DAN SUB KEGIATAN	ANGGARAN			
		REALISASI			
		KELOMPOK BELANJA BELANJA			
		OPERASI	MODAL	TAK TERDUGA	TRANSFER
1	2	3	4	5	6
	<i>Keluaran : Tertatanya Arsip, Target : 1.00 Kegiatan</i>				
7.01 . 7-01.0-00.0-00.05 . 01 . 01 . 2.06	<i>Administrasi Umum Perangkat Daerah</i>	88.580.687,00	30.722.860,00	0,00	0,00
		78.960.800,00	30.020.000,00	0,00	0,00
7.01 . 7-01.0-00.0-00.05 . 01 . 01 . 2.06 . 01	Penyediaan Komponen Instalasi Listrik/Penerangan Bangunan Kantor	3.000.000,00	0,00	0,00	0,00
		2.795.000,00	0,00	0,00	0,00
7.01 . 7-01.0-00.0-00.05 . 01 . 01 . 2.06 . 02	Penyediaan Peralatan dan Perlengkapan Kantor	26.958.687,00	30.722.860,00	0,00	0,00
		23.751.000,00	30.020.000,00	0,00	0,00
7.01 . 7-01.0-00.0-00.05 . 01 . 01 . 2.06 . 03	Penyediaan Peralatan Rumah Tangga	2.987.000,00	0,00	0,00	0,00
		2.777.800,00	0,00	0,00	0,00
7.01 . 7-01.0-00.0-00.05 . 01 . 01 . 2.06 . 04	Penyediaan Bahan Logistik Kantor	19.055.000,00	0,00	0,00	0,00
		17.877.000,00	0,00	0,00	0,00
7.01 . 7-01.0-00.0-00.05 . 01 . 01 . 2.06 . 05	Penyediaan Barang Cetak dan Penggandaan	11.300.000,00	0,00	0,00	0,00
		11.300.000,00	0,00	0,00	0,00
7.01 . 7-01.0-00.0-00.05 . 01 . 01 . 2.06 . 06	Penyediaan Bahan Bacaan dan Peraturan Perundang-undangan	2.280.000,00	0,00	0,00	0,00
		2.200.000,00	0,00	0,00	0,00
7.01 . 7-01.0-00.0-00.05 . 01 . 01 . 2.06 . 09	Penyelenggaraan Rapat Koordinasi dan Konsultasi SKPD	23.000.000,00	0,00	0,00	0,00
		18.260.000,00	0,00	0,00	0,00
	<i>Keluaran : Terbayarnya Uang Perjalanan Dinas dan Uang BBM, Target : 12.00 Bulan</i>				
7.01 . 7-01.0-00.0-00.05 . 01 . 01 . 2.07	<i>Pengadaan Barang Milik Daerah Penunjang Urusan Pemerintah Daerah</i>	0,00	17.800.000,00	0,00	0,00
		0,00	13.900.000,00	0,00	0,00
7.01 . 7-01.0-00.0-00.05 . 01 . 01 . 2.07 . 05	Pengadaan Mebel	0,00	10.800.000,00	0,00	0,00
		0,00	8.400.000,00	0,00	0,00
7.01 . 7-01.0-00.0-00.05 . 01 . 01 . 2.07 . 10	Pengadaan Sarana dan Prasarana Gedung Kantor atau Bangunan Lainnya	0,00	7.000.000,00	0,00	0,00
		0,00	5.500.000,00	0,00	0,00
	<i>Keluaran : Terbelinya AC 1 PK, Target : 1.00 Unit</i>				
7.01 . 7-01.0-00.0-00.05 . 01 . 01 . 2.08	<i>Penyediaan Jasa Penunjang Urusan Pemerintahan Daerah</i>	165.050.000,00	0,00	0,00	0,00
		153.964.424,00	0,00	0,00	0,00

KODE	URAIAN URUSAN, ORGANISASI, PROGRAM, KEGIATAN DAN SUB KEGIATAN	ANGGARAN			
		REALISASI			
		KELOMPOK BELANJA BELANJA			
		OPERASI	MODAL	TAK TERDUGA	TRANSFER
1	2	3	4	5	6
7.01 . 7-01.0-00.0-00.05 . 01 . 01 . 2.08 . 01	Penyediaan Jasa Surat Menyurat	1.800.000,00	0,00	0,00	0,00
		1.800.000,00	0,00	0,00	0,00
7.01 . 7-01.0-00.0-00.05 . 01 . 01 . 2.08 . 02	Penyediaan Jasa Komunikasi, Sumber Daya Air dan Listrik	43.200.000,00	0,00	0,00	0,00
		32.114.424,00	0,00	0,00	0,00
7.01 . 7-01.0-00.0-00.05 . 01 . 01 . 2.08 . 03	Penyediaan Jasa Peralatan dan Perlengkapan Kantor	76.250.000,00	0,00	0,00	0,00
		76.250.000,00	0,00	0,00	0,00
7.01 . 7-01.0-00.0-00.05 . 01 . 01 . 2.08 . 04	Penyediaan Jasa Pelayanan Umum Kantor	43.800.000,00	0,00	0,00	0,00
		43.800.000,00	0,00	0,00	0,00
	<i>Keluaran : Terbayarnya Honorarium Pengguna Anggaran, PPK,PPTK,B.Pengeluaran, B.Pembantu Pengeluaran, Target : 12.00 Bulan</i>				
7.01 . 7-01.0-00.0-00.05 . 01 . 01 . 2.09	Pemeliharaan Barang Milik Daerah Penunjang Urusan Pemerintahan Daerah	18.811.000,00	0,00	0,00	0,00
		17.535.000,00	0,00	0,00	0,00
7.01 . 7-01.0-00.0-00.05 . 01 . 01 . 2.09 . 01	Penyediaan Jasa Pemeliharaan, Biaya Pemeliharaan, dan Pajak Kendaraan Perorangan Dinas atau Kendaraan Dinas Jabatan	4.100.000,00	0,00	0,00	0,00
		4.100.000,00	0,00	0,00	0,00
7.01 . 7-01.0-00.0-00.05 . 01 . 01 . 2.09 . 02	Penyediaan Jasa Pemeliharaan, Biaya Pemeliharaan, Pajak dan Perizinan Kendaraan Dinas Operasional atau Lapangan	4.400.000,00	0,00	0,00	0,00
		4.400.000,00	0,00	0,00	0,00
7.01 . 7-01.0-00.0-00.05 . 01 . 01 . 2.09 . 09	Pemeliharaan/Rehabilitasi Gedung Kantor dan Bangunan Lainnya	10.311.000,00	0,00	0,00	0,00
		9.035.000,00	0,00	0,00	0,00
	<i>Keluaran : Terpeliharanya , Kamar Mandi/WC, Target : 1.00 Kegiatan</i>				
7.01 . 7-01.0-00.0-00.05 . 01 . 02	Program Penyelenggaraan Pemerintahan Dan Pelayanan Publik	22.161.000,00	0,00	0,00	0,00
		8.440.000,00	0,00	0,00	0,00
7.01 . 7-01.0-00.0-00.05 . 01 . 02 . 2.02	<i>Penyelenggaraan Urusan Pemerintahan yang tidak Dilaksanakan oleh Unit Kerja Perangkat Daerah yang Ada di Kecamatan</i>	22.161.000,00	0,00	0,00	0,00
		8.440.000,00	0,00	0,00	0,00
7.01 . 7-01.0-00.0-00.05 . 01 . 02 . 2.02 . 03	Peningkatan Efektifitas Pelaksanaan Pelayanan kepada Masyarakat di Wilayah Kecamatan	22.161.000,00	0,00	0,00	0,00
		8.440.000,00	0,00	0,00	0,00
	<i>Keluaran : Terlaksannya Ijin Paten dan Kegiatan Agama, Target : 85.00 Orang</i>				
7.01 . 7-01.0-00.0-00.05 . 01 . 03	Program Pemberdayaan Masyarakat Desa Dan Kelurahan	32.624.000,00	0,00	0,00	0,00
		20.133.000,00	0,00	0,00	0,00

KODE	URAIAN URUSAN, ORGANISASI, PROGRAM, KEGIATAN DAN SUB KEGIATAN	ANGGARAN			
		REALISASI			
		KELOMPOK BELANJA BELANJA			
		OPERASI	MODAL	TAK TERDUGA	TRANSFER
1	2	3	4	5	6
7.01 . 7-01.0-00.0-00.05 . 01 . 03 . 2.01	<i>Koordinasi Kegiatan Pemberdayaan Desa</i>	32.624.000,00	0,00	0,00	0,00
		20.133.000,00	0,00	0,00	0,00
7.01 . 7-01.0-00.0-00.05 . 01 . 03 . 2.01 . 01	Peningkatan Partisipasi Masyarakat dalam Forum Musyawarah Perencanaan Pembangunan di Desa	11.425.000,00	0,00	0,00	0,00
		9.425.000,00	0,00	0,00	0,00
7.01 . 7-01.0-00.0-00.05 . 01 . 03 . 2.01 . 02	Sinkronisasi Program Kerja dan Kegiatan Pemberdayaan Masyarakat yang Dilakukan oleh Pemerintah dan Swasta di Wilayah Kerja Kecamatan	12.275.000,00	0,00	0,00	0,00
		2.566.000,00	0,00	0,00	0,00
7.01 . 7-01.0-00.0-00.05 . 01 . 03 . 2.01 . 03	Peningkatan Efektifitas Kegiatan Pemberdayaan Masyarakat di Wilayah Kecamatan	8.924.000,00	0,00	0,00	0,00
		8.142.000,00	0,00	0,00	0,00
	<i>Keluaran : Kegiatan Pembinaan Penyuluhan Koordiasi Pembrdayaan Perempuan dan Kesejahteraan Keluarga, Target : 300.00 Peserta</i>				
7.01 . 7-01.0-00.0-00.05 . 01 . 04	Program Koordinasi Ketenteraman Dan Ketertiban Umum	78.750.000,00	0,00	0,00	0,00
		73.424.000,00	0,00	0,00	0,00
7.01 . 7-01.0-00.0-00.05 . 01 . 04 . 2.03	<i>Koordinasi Upaya Penyelenggaraan Ketenteraman dan Ketertiban Umum*****)</i>	4.250.000,00	0,00	0,00	0,00
		3.296.000,00	0,00	0,00	0,00
7.01 . 7-01.0-00.0-00.05 . 01 . 04 . 2.03 . 01	Sinergitas dengan Kepolisian Negara Republik Indonesia, Tentara Nasional Indonesia dan Instansi Vertikal di Wilayah Kecamatan*****)	4.250.000,00	0,00	0,00	0,00
		3.296.000,00	0,00	0,00	0,00
	<i>Keluaran : Jumlah Masalah yang diselesaikan, Target : 12.00 Bulan</i>				
7.01 . 7-01.0-00.0-00.05 . 01 . 04 . 2.04	<i>Koordinasi Penerapan dan Penegakan Qanun dan Peraturan Kepala Daerah*****)</i>	74.500.000,00	0,00	0,00	0,00
		70.128.000,00	0,00	0,00	0,00
7.01 . 7-01.0-00.0-00.05 . 01 . 04 . 2.04 . 01	Koordinasi/Sinergi dengan Perangkat Daerah yang Tugas dan Fungsinya di Bidang Penegakan Peraturan Perundang-Undangan dan/atau Kepolisian Negara Republik Indonesia*****)	74.500.000,00	0,00	0,00	0,00
		70.128.000,00	0,00	0,00	0,00
	<i>Keluaran : Terbayarnya Honor Linmas, Target : 12.00 Bulan</i>				
7.01 . 7-01.0-00.0-00.05 . 01 . 05	Program Penyelenggaraan Urusan Pemerintahan Umum	6.650.000,00	0,00	0,00	0,00
		2.850.000,00	0,00	0,00	0,00
7.01 . 7-01.0-00.0-00.05 . 01 . 05 . 2.01	<i>Penyelenggaraan Urusan Pemerintahan Umum sesuai Penugasan Kepala Daerah</i>	6.650.000,00	0,00	0,00	0,00
		2.850.000,00	0,00	0,00	0,00
7.01 . 7-01.0-00.0-00.05 . 01 . 05 . 2.01 . 02	Fasilitasi, Koordinasi dan Pembinaan (Bimtek, Sosialisasi, Konsultasi) Wawasan Kebangsaan dan Ketahanan Nasional	6.650.000,00	0,00	0,00	0,00
		2.850.000,00	0,00	0,00	0,00

KODE	URAIAN URUSAN, ORGANISASI, PROGRAM, KEGIATAN DAN SUB KEGIATAN	ANGGARAN			
		REALISASI			
		KELOMPOK BELANJA BELANJA			
		OPERASI	MODAL	TAK TERDUGA	TRANSFER
1	2	3	4	5	6
	<i>Keluaran : Meningkatnya SDM Linmas, Target : 50.00 Orang</i>				
7.01 . 7-01.0-00.0-00.05 . 01 . 06	Program Pembinaan Dan Pengawasan Pemerintahan Desa	8.375.000,00	0,00	0,00	0,00
		2.958.000,00	0,00	0,00	0,00
7.01 . 7-01.0-00.0-00.05 . 01 . 06 . 2.01	<i>Fasilitasi, Rekomendasi dan Koordinasi Pembinaan dan Pengawasan Pemerintahan Desa</i>	8.375.000,00	0,00	0,00	0,00
		2.958.000,00	0,00	0,00	0,00
7.01 . 7-01.0-00.0-00.05 . 01 . 06 . 2.01 . 02	Fasilitasi Administrasi Tata Pemerintahan Desa	8.375.000,00	0,00	0,00	0,00
		2.958.000,00	0,00	0,00	0,00
	<i>Keluaran : Pemerintahan Umum dan Desa, Target : 12.00 Bulan</i>				
7.01 . 7-01.0-00.0-00.06	KECAMATAN CEPIRING	2.997.075.433,00	14.234.500,00	0,00	0,00
		2.631.768.604,00	14.225.000,00	0,00	0,00
7.01 . 7-01.0-00.0-00.06 . 01	KECAMATAN CEPIRING	2.997.075.433,00	14.234.500,00	0,00	0,00
		2.631.768.604,00	14.225.000,00	0,00	0,00
7.01 . 7-01.0-00.0-00.06 . 01 . 01	Program Penunjang Urusan Pemerintahan Daerah Kabupaten/Kota	2.804.404.433,00	14.234.500,00	0,00	0,00
		2.441.142.604,00	14.225.000,00	0,00	0,00
7.01 . 7-01.0-00.0-00.06 . 01 . 01 . 2.01	<i>Perencanaan, Penganggaran, dan Evaluasi Kinerja Perangkat Daerah</i>	10.836.000,00	0,00	0,00	0,00
		10.836.000,00	0,00	0,00	0,00
7.01 . 7-01.0-00.0-00.06 . 01 . 01 . 2.01 . 06	Koordinasi dan Penyusunan Laporan Capaian Kinerja dan Ikhtisar Realisasi Kinerja SKPD	3.900.000,00	0,00	0,00	0,00
		3.900.000,00	0,00	0,00	0,00
7.01 . 7-01.0-00.0-00.06 . 01 . 01 . 2.01 . 07	Evaluasi Kinerja Perangkat Daerah	6.936.000,00	0,00	0,00	0,00
		6.936.000,00	0,00	0,00	0,00
	<i>Keluaran : Jumlah kegiatan monitoring dan evaluasi pelaporan kegiatan SKPD, Target : 12.00 Bulan</i>				
7.01 . 7-01.0-00.0-00.06 . 01 . 01 . 2.02	<i>Administrasi Keuangan Perangkat Daerah</i>	2.507.985.433,00	0,00	0,00	0,00
		2.166.213.120,00	0,00	0,00	0,00
7.01 . 7-01.0-00.0-00.06 . 01 . 01 . 2.02 . 01	Penyediaan Gaji dan Tunjangan ASN	2.474.985.433,00	0,00	0,00	0,00
		2.133.213.120,00	0,00	0,00	0,00
7.01 . 7-01.0-00.0-00.06 . 01 . 01 . 2.02 . 03	Pelaksanaan Penatausahaan dan Pengujian/Verifikasi Keuangan SKPD	33.000.000,00	0,00	0,00	0,00
		33.000.000,00	0,00	0,00	0,00

KODE	URAIAN URUSAN, ORGANISASI, PROGRAM, KEGIATAN DAN SUB KEGIATAN	ANGGARAN			
		REALISASI			
		KELOMPOK BELANJA BELANJA			
		OPERASI	MODAL	TAK TERDUGA	TRANSFER
1	2	3	4	5	6
	Keluaran : -, Target : 0.00 -				
7.01 . 7-01.0-00.0-00.06 . 01 . 01 . 2.05	Administrasi Kepegawaian Perangkat Daerah	13.760.000,00	0,00	0,00	0,00
		12.366.000,00	0,00	0,00	0,00
7.01 . 7-01.0-00.0-00.06 . 01 . 01 . 2.05 . 02	Pengadaan Pakaian Dinas Beserta Atribut Kelengkapannya	13.760.000,00	0,00	0,00	0,00
		12.366.000,00	0,00	0,00	0,00
	Keluaran : Jumlah pakaian dinas beserta atributnya, Target : 20.00 Stel				
7.01 . 7-01.0-00.0-00.06 . 01 . 01 . 2.06	Administrasi Umum Perangkat Daerah	115.616.000,00	0,00	0,00	0,00
		100.811.179,00	0,00	0,00	0,00
7.01 . 7-01.0-00.0-00.06 . 01 . 01 . 2.06 . 01	Penyediaan Komponen Instalasi Listrik/Penerangan Bangunan Kantor	4.409.000,00	0,00	0,00	0,00
		4.409.000,00	0,00	0,00	0,00
7.01 . 7-01.0-00.0-00.06 . 01 . 01 . 2.06 . 02	Penyediaan Peralatan dan Perlengkapan Kantor	15.135.000,00	0,00	0,00	0,00
		15.135.000,00	0,00	0,00	0,00
7.01 . 7-01.0-00.0-00.06 . 01 . 01 . 2.06 . 04	Penyediaan Bahan Logistik Kantor	27.804.000,00	0,00	0,00	0,00
		27.804.000,00	0,00	0,00	0,00
7.01 . 7-01.0-00.0-00.06 . 01 . 01 . 2.06 . 05	Penyediaan Barang Cetak dan Penggandaan	9.954.000,00	0,00	0,00	0,00
		9.954.000,00	0,00	0,00	0,00
7.01 . 7-01.0-00.0-00.06 . 01 . 01 . 2.06 . 06	Penyediaan Bahan Bacaan dan Peraturan Perundang-undangan	3.000.000,00	0,00	0,00	0,00
		1.800.000,00	0,00	0,00	0,00
7.01 . 7-01.0-00.0-00.06 . 01 . 01 . 2.06 . 09	Penyelenggaraan Rapat Koordinasi dan Konsultasi SKPD	55.314.000,00	0,00	0,00	0,00
		41.709.179,00	0,00	0,00	0,00
	Keluaran : Jumlah bulan kebutuhan pelaksanaan kegiatan koordinasi dan konsultasi dalam/luar daerah, Target : 12.00 Bulan				
7.01 . 7-01.0-00.0-00.06 . 01 . 01 . 2.07	Pengadaan Barang Milik Daerah Penunjang Urusan Pemerintah Daerah	0,00	14.234.500,00	0,00	0,00
		0,00	14.225.000,00	0,00	0,00
7.01 . 7-01.0-00.0-00.06 . 01 . 01 . 2.07 . 06	Pengadaan Peralatan dan Mesin Lainnya	0,00	14.234.500,00	0,00	0,00
		0,00	14.225.000,00	0,00	0,00
	Keluaran : -, Target : 0.00 -				

KODE	URAIAN URUSAN, ORGANISASI, PROGRAM, KEGIATAN DAN SUB KEGIATAN	ANGGARAN			
		REALISASI			
		KELOMPOK BELANJA BELANJA			
		OPERASI	MODAL	TAK TERDUGA	TRANSFER
1	2	3	4	5	6
7.01 . 7-01.0-00.0-00.06 . 01 . 01 . 2.08	<i>Penyediaan Jasa Penunjang Urusan Pemerintahan Daerah</i>	83.710.000,00	0,00	0,00	0,00
		78.744.905,00	0,00	0,00	0,00
7.01 . 7-01.0-00.0-00.06 . 01 . 01 . 2.08 . 01	Penyediaan Jasa Surat Menyurat	4.150.000,00	0,00	0,00	0,00
		4.150.000,00	0,00	0,00	0,00
7.01 . 7-01.0-00.0-00.06 . 01 . 01 . 2.08 . 02	Penyediaan Jasa Komunikasi, Sumber Daya Air dan Listrik	62.760.000,00	0,00	0,00	0,00
		58.130.905,00	0,00	0,00	0,00
7.01 . 7-01.0-00.0-00.06 . 01 . 01 . 2.08 . 04	Penyediaan Jasa Pelayanan Umum Kantor	16.800.000,00	0,00	0,00	0,00
		16.464.000,00	0,00	0,00	0,00
	Keluaran : Jumlah bulan terbayarnya jasa kebersihan Kantor, Target : 12.00 Bulan				
7.01 . 7-01.0-00.0-00.06 . 01 . 01 . 2.09	<i>Pemeliharaan Barang Milik Daerah Penunjang Urusan Pemerintahan Daerah</i>	72.497.000,00	0,00	0,00	0,00
		72.171.400,00	0,00	0,00	0,00
7.01 . 7-01.0-00.0-00.06 . 01 . 01 . 2.09 . 01	Penyediaan Jasa Pemeliharaan, Biaya Pemeliharaan, dan Pajak Kendaraan Perorangan Dinas atau Kendaraan Dinas Jabatan	17.234.000,00	0,00	0,00	0,00
		17.233.400,00	0,00	0,00	0,00
7.01 . 7-01.0-00.0-00.06 . 01 . 01 . 2.09 . 02	Penyediaan Jasa Pemeliharaan, Biaya Pemeliharaan, Pajak dan Perizinan Kendaraan Dinas Operasional atau Lapangan	4.580.000,00	0,00	0,00	0,00
		4.255.000,00	0,00	0,00	0,00
7.01 . 7-01.0-00.0-00.06 . 01 . 01 . 2.09 . 09	Pemeliharaan/Rehabilitasi Gedung Kantor dan Bangunan Lainnya	34.983.000,00	0,00	0,00	0,00
		34.983.000,00	0,00	0,00	0,00
7.01 . 7-01.0-00.0-00.06 . 01 . 01 . 2.09 . 10	Pemeliharaan/Rehabilitasi Sarana dan Prasarana Gedung Kantor atau Bangunan Lainnya	15.700.000,00	0,00	0,00	0,00
		15.700.000,00	0,00	0,00	0,00
	Keluaran : Jumlah bulan pemeliharaan rutin/berkala perlengkapan gedung kantor, Target : 12.00 Bulan				
7.01 . 7-01.0-00.0-00.06 . 01 . 02	Program Penyelenggaraan Pemerintahan Dan Pelayanan Publik	2.350.000,00	0,00	0,00	0,00
		2.350.000,00	0,00	0,00	0,00
7.01 . 7-01.0-00.0-00.06 . 01 . 02 . 2.04	<i>Pelaksanaan Urusan Pemerintahan yang Dilimpahkan kepada Camat</i>	2.350.000,00	0,00	0,00	0,00
		2.350.000,00	0,00	0,00	0,00
7.01 . 7-01.0-00.0-00.06 . 01 . 02 . 2.04 . 01	Pelaksanaan Urusan Pemerintahan yang terkait dengan Pelayanan Perizinan Non Usaha	2.350.000,00	0,00	0,00	0,00
		2.350.000,00	0,00	0,00	0,00
	Keluaran : Jumlah kegiatan sosialisasi tentang PATEN, Target : 2.00 Kegiatan				

KODE	URAIAN URUSAN, ORGANISASI, PROGRAM, KEGIATAN DAN SUB KEGIATAN	ANGGARAN			
		REALISASI			
		KELOMPOK BELANJA BELANJA			
		OPERASI	MODAL	TAK TERDUGA	TRANSFER
1	2	3	4	5	6
7.01 . 7-01.0-00.0-00.06 . 01 . 03	Program Pemberdayaan Masyarakat Desa Dan Kelurahan	47.960.000,00	0,00	0,00	0,00
		47.955.000,00	0,00	0,00	0,00
7.01 . 7-01.0-00.0-00.06 . 01 . 03 . 2.01	<i>Koordinasi Kegiatan Pemberdayaan Desa</i>	47.960.000,00	0,00	0,00	0,00
		47.955.000,00	0,00	0,00	0,00
7.01 . 7-01.0-00.0-00.06 . 01 . 03 . 2.01 . 01	Peningkatan Partisipasi Masyarakat dalam Forum Musyawarah Perencanaan Pembangunan di Desa	10.400.000,00	0,00	0,00	0,00
		10.400.000,00	0,00	0,00	0,00
7.01 . 7-01.0-00.0-00.06 . 01 . 03 . 2.01 . 02	Sinkronisasi Program Kerja dan Kegiatan Pemberdayaan Masyarakat yang Dilakukan oleh Pemerintah dan Swasta di Wilayah Kerja Kecamatan	0,00	0,00	0,00	0,00
		0,00	0,00	0,00	0,00
7.01 . 7-01.0-00.0-00.06 . 01 . 03 . 2.01 . 03	Peningkatan Efektifitas Kegiatan Pemberdayaan Masyarakat di Wilayah Kecamatan	37.560.000,00	0,00	0,00	0,00
		37.555.000,00	0,00	0,00	0,00
	<i>Keluaran : Jumlah bulan kegiatan TP PKK Kecamatan Cepiring, Target : 12.00 Kegiatan</i>				
7.01 . 7-01.0-00.0-00.06 . 01 . 04	Program Koordinasi Ketentraman Dan Ketertiban Umum	125.751.000,00	0,00	0,00	0,00
		123.711.000,00	0,00	0,00	0,00
7.01 . 7-01.0-00.0-00.06 . 01 . 04 . 2.02	<i>Koordinasi Penerapan dan Penegakan Peraturan Daerah dan Peraturan Kepala Daerah</i>	79.651.000,00	0,00	0,00	0,00
		79.651.000,00	0,00	0,00	0,00
7.01 . 7-01.0-00.0-00.06 . 01 . 04 . 2.02 . 01	Koordinasi/Sinergi Dengan Perangkat Daerah yang Tugas dan Fungsinya di Bidang Penegakan Peraturan Perundang-Undangan dan/atau Kepolisian Negara Republik Indonesia	79.651.000,00	0,00	0,00	0,00
		79.651.000,00	0,00	0,00	0,00
	<i>Keluaran : Jumlah bulan pembayaran upah/honor petugas penunjang perkantoran, Target : 12.00 Bulan</i>				
7.01 . 7-01.0-00.0-00.06 . 01 . 04 . 2.03	<i>Koordinasi Upaya Penyelenggaraan Ketenteraman dan Ketertiban Umum*****)</i>	46.100.000,00	0,00	0,00	0,00
		44.060.000,00	0,00	0,00	0,00
7.01 . 7-01.0-00.0-00.06 . 01 . 04 . 2.03 . 01	Sinergitas dengan Kepolisian Negara Republik Indonesia, Tentara Nasional Indonesia dan Instansi Vertikal di Wilayah Kecamatan*****)	46.100.000,00	0,00	0,00	0,00
		44.060.000,00	0,00	0,00	0,00
	<i>Keluaran : Jumlah bulan kebutuhan rakorbid keamanan, ketentraman dan ketertiban, Target : 12.00 Bulan</i>				
7.01 . 7-01.0-00.0-00.06 . 01 . 06	Program Pembinaan Dan Pengawasan Pemerintahan Desa	16.610.000,00	0,00	0,00	0,00
		16.610.000,00	0,00	0,00	0,00
7.01 . 7-01.0-00.0-00.06 . 01 . 06 . 2.01	<i>Fasilitasi, Rekomendasi dan Koordinasi Pembinaan dan Pengawasan Pemerintahan Desa</i>	16.610.000,00	0,00	0,00	0,00
		16.610.000,00	0,00	0,00	0,00

KODE	URAIAN URUSAN, ORGANISASI, PROGRAM, KEGIATAN DAN SUB KEGIATAN	ANGGARAN			
		REALISASI			
		KELOMPOK BELANJA BELANJA			
		OPERASI	MODAL	TAK TERDUGA	TRANSFER
1	2	3	4	5	6
7.01 . 7-01.0-00.0-00.06 . 01 . 06 . 2.01 . 02	Fasilitasi Administrasi Tata Pemerintahan Desa	10.000.000,00	0,00	0,00	0,00
		10.000.000,00	0,00	0,00	0,00
7.01 . 7-01.0-00.0-00.06 . 01 . 06 . 2.01 . 03	Fasilitasi Pengelolaan Keuangan Desa dan Pendayagunaan Aset Desa	6.610.000,00	0,00	0,00	0,00
		6.610.000,00	0,00	0,00	0,00
	<i>Keluaran : Jumlah produk hukum yang tersusun, Target : 15.00 dokumen</i>				
7.01 . 7-01.0-00.0-00.07	KECAMATAN KALIWUNGU	2.672.402.897,00	173.442.000,00	0,00	0,00
		2.171.684.155,00	162.313.500,00	0,00	0,00
7.01 . 7-01.0-00.0-00.07 . 01	KECAMATAN KALIWUNGU	2.672.402.897,00	173.442.000,00	0,00	0,00
		2.171.684.155,00	162.313.500,00	0,00	0,00
7.01 . 7-01.0-00.0-00.07 . 01 . 01	Program Penunjang Urusan Pemerintahan Daerah Kabupaten/Kota	2.464.737.897,00	173.442.000,00	0,00	0,00
		1.967.559.686,00	162.313.500,00	0,00	0,00
7.01 . 7-01.0-00.0-00.07 . 01 . 01 . 2.02	<i>Administrasi Keuangan Perangkat Daerah</i>	2.083.978.072,00	0,00	0,00	0,00
		1.594.894.902,00	0,00	0,00	0,00
7.01 . 7-01.0-00.0-00.07 . 01 . 01 . 2.02 . 01	Penyediaan Gaji dan Tunjangan ASN	2.083.978.072,00	0,00	0,00	0,00
		1.594.894.902,00	0,00	0,00	0,00
	<i>Keluaran : Jumlah Penyediaan gaji dan tunjangan pegawai / ASN Kecamatan Kaliwungu, Target : 14.00 bulan</i>				
7.01 . 7-01.0-00.0-00.07 . 01 . 01 . 2.05	<i>Administrasi Kepegawaian Perangkat Daerah</i>	9.750.000,00	0,00	0,00	0,00
		9.750.000,00	0,00	0,00	0,00
7.01 . 7-01.0-00.0-00.07 . 01 . 01 . 2.05 . 02	Pengadaan Pakaian Dinas Beserta Atribut Kelengkapannya	9.750.000,00	0,00	0,00	0,00
		9.750.000,00	0,00	0,00	0,00
	<i>Keluaran : Jumlah Pakaian Dinas dan atribut yang dipesan, Target : 17.00 stel</i>				
7.01 . 7-01.0-00.0-00.07 . 01 . 01 . 2.06	<i>Administrasi Umum Perangkat Daerah</i>	77.564.325,00	68.692.000,00	0,00	0,00
		76.158.160,00	59.059.500,00	0,00	0,00
7.01 . 7-01.0-00.0-00.07 . 01 . 01 . 2.06 . 02	Penyediaan Peralatan dan Perlengkapan Kantor	22.194.000,00	68.692.000,00	0,00	0,00
		22.189.000,00	59.059.500,00	0,00	0,00
7.01 . 7-01.0-00.0-00.07 . 01 . 01 . 2.06 . 04	Penyediaan Bahan Logistik Kantor	18.945.000,00	0,00	0,00	0,00
		18.945.000,00	0,00	0,00	0,00

KODE	URAIAN URUSAN, ORGANISASI, PROGRAM, KEGIATAN DAN SUB KEGIATAN	ANGGARAN			
		REALISASI			
		KELOMPOK BELANJA BELANJA			
		OPERASI	MODAL	TAK TERDUGA	TRANSFER
1	2	3	4	5	6
7.01 . 7-01.0-00.0-00.07 . 01 . 01 . 2.06 . 05	Penyediaan Barang Cetak dan Penggandaan	10.725.325,00	0,00	0,00	0,00
		10.725.250,00	0,00	0,00	0,00
7.01 . 7-01.0-00.0-00.07 . 01 . 01 . 2.06 . 06	Penyediaan Bahan Bacaan dan Peraturan Perundang-undangan	3.000.000,00	0,00	0,00	0,00
		3.000.000,00	0,00	0,00	0,00
7.01 . 7-01.0-00.0-00.07 . 01 . 01 . 2.06 . 09	Penyelenggaraan Rapat Koordinasi dan Konsultasi SKPD	22.700.000,00	0,00	0,00	0,00
		21.298.910,00	0,00	0,00	0,00
	<i>Keluaran : Jumlah liter BBM yang tersedia dan spped rapat-rapat koordinasi dan konsultasi dalam/luar daerah dalam tiap bulan, Target : 12.00 bulan</i>				
7.01 . 7-01.0-00.0-00.07 . 01 . 01 . 2.07	Pengadaan Barang Milik Daerah Penunjang Urusan Pemerintah Daerah	1.950.000,00	104.750.000,00	0,00	0,00
		1.050.000,00	103.254.000,00	0,00	0,00
7.01 . 7-01.0-00.0-00.07 . 01 . 01 . 2.07 . 05	Pengadaan Mebel	0,00	7.350.000,00	0,00	0,00
		0,00	7.350.000,00	0,00	0,00
7.01 . 7-01.0-00.0-00.07 . 01 . 01 . 2.07 . 10	Pengadaan Sarana dan Prasarana Gedung Kantor atau Bangunan Lainnya	1.950.000,00	97.400.000,00	0,00	0,00
		1.050.000,00	95.904.000,00	0,00	0,00
	<i>Keluaran : Jumlah sarana perlengkapan gedung kantor untuk menjaga kebugaran yang tersedia, Target : 1.00 paket</i>				
7.01 . 7-01.0-00.0-00.07 . 01 . 01 . 2.08	Penyediaan Jasa Penunjang Urusan Pemerintahan Daerah	243.445.500,00	0,00	0,00	0,00
		240.771.178,00	0,00	0,00	0,00
7.01 . 7-01.0-00.0-00.07 . 01 . 01 . 2.08 . 01	Penyediaan Jasa Surat Menyurat	3.600.000,00	0,00	0,00	0,00
		3.600.000,00	0,00	0,00	0,00
7.01 . 7-01.0-00.0-00.07 . 01 . 01 . 2.08 . 02	Penyediaan Jasa Komunikasi, Sumber Daya Air dan Listrik	36.038.000,00	0,00	0,00	0,00
		33.363.678,00	0,00	0,00	0,00
7.01 . 7-01.0-00.0-00.07 . 01 . 01 . 2.08 . 03	Penyediaan Jasa Peralatan dan Perlengkapan Kantor	76.132.500,00	0,00	0,00	0,00
		76.132.500,00	0,00	0,00	0,00
7.01 . 7-01.0-00.0-00.07 . 01 . 01 . 2.08 . 04	Penyediaan Jasa Pelayanan Umum Kantor	127.675.000,00	0,00	0,00	0,00
		127.675.000,00	0,00	0,00	0,00
	<i>Keluaran : Jumlah bulan penyediaan honorarium supporting tenaga kegiatan, Belanja Jasa Tenaga Kebersihan dan belanja alat pembersih, Target : 12.00 bulan</i>				
7.01 . 7-01.0-00.0-00.07 . 01 . 01 . 2.09	Pemeliharaan Barang Milik Daerah Penunjang Urusan Pemerintahan Daerah	48.050.000,00	0,00	0,00	0,00
		44.935.446,00	0,00	0,00	0,00

KODE	URAIAN URUSAN, ORGANISASI, PROGRAM, KEGIATAN DAN SUB KEGIATAN	ANGGARAN			
		REALISASI			
		KELOMPOK BELANJA BELANJA			
		OPERASI	MODAL	TAK TERDUGA	TRANSFER
1	2	3	4	5	6
7.01 . 7-01.0-00.0-00.07 . 01 . 01 . 2.09 . 01	Penyediaan Jasa Pemeliharaan, Biaya Pemeliharaan, dan Pajak Kendaraan Perorangan Dinas atau Kendaraan Dinas Jabatan	11.600.000,00	0,00	0,00	0,00
		9.216.446,00	0,00	0,00	0,00
7.01 . 7-01.0-00.0-00.07 . 01 . 01 . 2.09 . 02	Penyediaan Jasa Pemeliharaan, Biaya Pemeliharaan, Pajak dan Perizinan Kendaraan Dinas Operasional atau Lapangan	3.800.000,00	0,00	0,00	0,00
		3.089.000,00	0,00	0,00	0,00
7.01 . 7-01.0-00.0-00.07 . 01 . 01 . 2.09 . 11	Pemeliharaan/Rehabilitasi Sarana dan Prasarana Pendukung Gedung Kantor atau Bangunan Lainnya	32.650.000,00	0,00	0,00	0,00
		32.630.000,00	0,00	0,00	0,00
	<i>Keluaran : Jumlah bulan penyediaan anggaran untuk peralatan kantor yang dipelihara secara rutin dan pemeliharaan lapangan tenis, Target : 12.00 bulan</i>				
7.01 . 7-01.0-00.0-00.07 . 01 . 02	Program Penyelenggaraan Pemerintahan Dan Pelayanan Publik	0,00	0,00	0,00	0,00
		0,00	0,00	0,00	0,00
7.01 . 7-01.0-00.0-00.07 . 01 . 02 . 2.04	<i>Pelaksanaan Urusan Pemerintahan yang Dilimpahkan kepada Camat</i>	0,00	0,00	0,00	0,00
		0,00	0,00	0,00	0,00
7.01 . 7-01.0-00.0-00.07 . 01 . 02 . 2.04 . 02	Pelaksanaan Urusan Pemerintahan yang terkait dengan Nonperizinan	0,00	0,00	0,00	0,00
		0,00	0,00	0,00	0,00
	<i>Keluaran : Jumlah Sosialisasi yang dilaksanakan, Target : 1.00 kegiatan</i>				
7.01 . 7-01.0-00.0-00.07 . 01 . 03	Program Pemberdayaan Masyarakat Desa Dan Kelurahan	96.016.000,00	0,00	0,00	0,00
		93.437.469,00	0,00	0,00	0,00
7.01 . 7-01.0-00.0-00.07 . 01 . 03 . 2.01	<i>Koordinasi Kegiatan Pemberdayaan Desa</i>	96.016.000,00	0,00	0,00	0,00
		93.437.469,00	0,00	0,00	0,00
7.01 . 7-01.0-00.0-00.07 . 01 . 03 . 2.01 . 01	Peningkatan Partisipasi Masyarakat dalam Forum Musyawarah Perencanaan Pembangunan di Desa	7.880.000,00	0,00	0,00	0,00
		7.880.000,00	0,00	0,00	0,00
7.01 . 7-01.0-00.0-00.07 . 01 . 03 . 2.01 . 02	Sinkronisasi Program Kerja dan Kegiatan Pemberdayaan Masyarakat yang Dilakukan oleh Pemerintah dan Swasta di Wilayah Kerja Kecamatan	0,00	0,00	0,00	0,00
		0,00	0,00	0,00	0,00
7.01 . 7-01.0-00.0-00.07 . 01 . 03 . 2.01 . 03	Peningkatan Efektifitas Kegiatan Pemberdayaan Masyarakat di Wilayah Kecamatan	88.136.000,00	0,00	0,00	0,00
		85.557.469,00	0,00	0,00	0,00
	<i>Keluaran : Jumlah Kegiatan Lomba MTQ yang dilaksanakan dan Jumlah Kegiatan peserta MTQ yang mengikuti Lomba Tk. Kab. Kendal, Target : 1.00 kegiatan</i>				
7.01 . 7-01.0-00.0-00.07 . 01 . 04	Program Koordinasi Ketentraman Dan Ketertiban Umum	76.050.000,00	0,00	0,00	0,00
		76.050.000,00	0,00	0,00	0,00

KODE	URAIAN URUSAN, ORGANISASI, PROGRAM, KEGIATAN DAN SUB KEGIATAN	ANGGARAN			
		REALISASI			
		KELOMPOK BELANJA BELANJA			
		OPERASI	MODAL	TAK TERDUGA	TRANSFER
1	2	3	4	5	6
7.01 . 7-01.0-00.0-00.07 . 01 . 04 . 2.04	<i>Koordinasi Penerapan dan Penegakan Qanun dan Peraturan Kepala Daerah*****)</i>	76.050.000,00	0,00	0,00	0,00
		76.050.000,00	0,00	0,00	0,00
7.01 . 7-01.0-00.0-00.07 . 01 . 04 . 2.04 . 01	Koordinasi/Sinergi dengan Perangkat Daerah yang Tugas dan Fungsinya di Bidang Penegakan Peraturan Perundang-Undangan dan/atau Kepolisian Negara Republik Indonesia*****)	76.050.000,00	0,00	0,00	0,00
	<i>Keluaran : Jumlah bulan tersedianya honorarium untuk penunjang pekerjaan perkantoran tenaga linmas, Target : 12.00 Bulan</i>	76.050.000,00	0,00	0,00	0,00
7.01 . 7-01.0-00.0-00.07 . 01 . 05	Program Penyelenggaraan Urusan Pemerintahan Umum	27.884.000,00	0,00	0,00	0,00
		26.922.000,00	0,00	0,00	0,00
7.01 . 7-01.0-00.0-00.07 . 01 . 05 . 2.01	<i>Penyelenggaraan Urusan Pemerintahan Umum sesuai Penugasan Kepala Daerah</i>	27.884.000,00	0,00	0,00	0,00
		26.922.000,00	0,00	0,00	0,00
7.01 . 7-01.0-00.0-00.07 . 01 . 05 . 2.01 . 01	Pembinaan Wawasan Kebangsaan dan Ketahanan Nasional dalam rangka Memantapkan Pengamalan Pancasila, Pelaksanaan Undang- Undang Dasar Negara Republik Indonesia Tahun 1945, Pelestarian Bhinneka Tunggal Ika Serta Pemertahanan dan Pemeliharaan Keutuhan Negara Kesatuan Republik Indonesia	19.794.000,00	0,00	0,00	0,00
		18.832.000,00	0,00	0,00	0,00
7.01 . 7-01.0-00.0-00.07 . 01 . 05 . 2.01 . 02	Fasilitasi, Koordinasi dan Pembinaan (Bimtek, Sosialisasi, Konsultasi) Wawasan Kebangsaan dan Ketahanan Nasional	8.090.000,00	0,00	0,00	0,00
	<i>Keluaran : Jumlah Peserta Kegiatan Pembinaan Hansip/Linmas Desa, Target : 1.00 kegiatan</i>	8.090.000,00	0,00	0,00	0,00
7.01 . 7-01.0-00.0-00.07 . 01 . 06	Program Pembinaan Dan Pengawasan Pemerintahan Desa	7.715.000,00	0,00	0,00	0,00
		7.715.000,00	0,00	0,00	0,00
7.01 . 7-01.0-00.0-00.07 . 01 . 06 . 2.01	<i>Fasilitasi, Rekomendasi dan Koordinasi Pembinaan dan Pengawasan Pemerintahan Desa</i>	7.715.000,00	0,00	0,00	0,00
		7.715.000,00	0,00	0,00	0,00
7.01 . 7-01.0-00.0-00.07 . 01 . 06 . 2.01 . 02	Fasilitasi Administrasi Tata Pemerintahan Desa	7.715.000,00	0,00	0,00	0,00
	<i>Keluaran : Jumlah kegiatan pengelolaan keuangan desa yang dilakukan, Target : 1.00 kegiatan</i>	7.715.000,00	0,00	0,00	0,00
7.01 . 7-01.0-00.0-00.08	KECAMATAN BRANGSONG	2.464.788.708,00	29.417.750,00	0,00	0,00
		1.888.380.471,00	29.159.000,00	0,00	0,00
7.01 . 7-01.0-00.0-00.08 . 01	KECAMATAN BRANGSONG	2.464.788.708,00	29.417.750,00	0,00	0,00
		1.888.380.471,00	29.159.000,00	0,00	0,00

KODE	URAIAN URUSAN, ORGANISASI, PROGRAM, KEGIATAN DAN SUB KEGIATAN	ANGGARAN			
		REALISASI			
		KELOMPOK BELANJA BELANJA			
		OPERASI	MODAL	TAK TERDUGA	TRANSFER
1	2	3	4	5	6
7.01 . 7-01.0-00.0-00.08 . 01 . 01	Program Penunjang Urusan Pemerintahan Daerah Kabupaten/Kota	2.335.722.708,00	26.183.750,00	0,00	0,00
		1.761.705.471,00	25.925.000,00	0,00	0,00
7.01 . 7-01.0-00.0-00.08 . 01 . 01 . 2.02	<i>Administrasi Keuangan Perangkat Daerah</i>	2.002.631.708,00	0,00	0,00	0,00
		1.455.017.986,00	0,00	0,00	0,00
7.01 . 7-01.0-00.0-00.08 . 01 . 01 . 2.02 . 01	Penyediaan Gaji dan Tunjangan ASN	2.002.631.708,00	0,00	0,00	0,00
		1.455.017.986,00	0,00	0,00	0,00
	<i>Keluaran : Jumlah bulan tersedianya Gaji, Tunjangan ASN dan honor penatausahaan keuangan, Target : 12.00 Bulan</i>				
7.01 . 7-01.0-00.0-00.08 . 01 . 01 . 2.05	<i>Administrasi Kepegawaian Perangkat Daerah</i>	10.320.000,00	0,00	0,00	0,00
		10.320.000,00	0,00	0,00	0,00
7.01 . 7-01.0-00.0-00.08 . 01 . 01 . 2.05 . 02	Pengadaan Pakaian Dinas Beserta Atribut Kelengkapannya	10.320.000,00	0,00	0,00	0,00
		10.320.000,00	0,00	0,00	0,00
	<i>Keluaran : Jumlah pembelian pakaian dinas, Target : 15.00 Stel</i>				
7.01 . 7-01.0-00.0-00.08 . 01 . 01 . 2.06	<i>Administrasi Umum Perangkat Daerah</i>	96.384.000,00	11.534.750,00	0,00	0,00
		89.673.000,00	11.525.000,00	0,00	0,00
7.01 . 7-01.0-00.0-00.08 . 01 . 01 . 2.06 . 01	Penyediaan Komponen Instalasi Listrik/Penerangan Bangunan Kantor	3.166.000,00	0,00	0,00	0,00
		3.166.000,00	0,00	0,00	0,00
7.01 . 7-01.0-00.0-00.08 . 01 . 01 . 2.06 . 02	Penyediaan Peralatan dan Perlengkapan Kantor	29.971.000,00	11.534.750,00	0,00	0,00
		29.971.000,00	11.525.000,00	0,00	0,00
7.01 . 7-01.0-00.0-00.08 . 01 . 01 . 2.06 . 04	Penyediaan Bahan Logistik Kantor	12.294.000,00	0,00	0,00	0,00
		12.294.000,00	0,00	0,00	0,00
7.01 . 7-01.0-00.0-00.08 . 01 . 01 . 2.06 . 05	Penyediaan Barang Cetak dan Penggandaan	12.055.000,00	0,00	0,00	0,00
		12.055.000,00	0,00	0,00	0,00
7.01 . 7-01.0-00.0-00.08 . 01 . 01 . 2.06 . 06	Penyediaan Bahan Bacaan dan Peraturan Perundang-undangan	2.100.000,00	0,00	0,00	0,00
		2.100.000,00	0,00	0,00	0,00
7.01 . 7-01.0-00.0-00.08 . 01 . 01 . 2.06 . 09	Penyelenggaraan Rapat Koordinasi dan Konsultasi SKPD	36.798.000,00	0,00	0,00	0,00
		30.087.000,00	0,00	0,00	0,00
	<i>Keluaran : jumlah bulan tersedianya bahan bakar minyak, gas dan biaya perjalanan dinas dalam serta luar daerah, Target : 12.00 Bulan</i>				

KODE	URAIAN URUSAN, ORGANISASI, PROGRAM, KEGIATAN DAN SUB KEGIATAN	ANGGARAN			
		REALISASI			
		KELOMPOK BELANJA BELANJA			
		OPERASI	MODAL	TAK TERDUGA	TRANSFER
1	2	3	4	5	6
7.01 . 7-01.0-00.0-00.08 . 01 . 01 . 2.07	<i>Pengadaan Barang Milik Daerah Penunjang Urusan Pemerintah Daerah</i>	0,00	14.649.000,00	0,00	0,00
		0,00	14.400.000,00	0,00	0,00
7.01 . 7-01.0-00.0-00.08 . 01 . 01 . 2.07 . 05	Pengadaan Mebel	0,00	0,00	0,00	0,00
		0,00	0,00	0,00	0,00
7.01 . 7-01.0-00.0-00.08 . 01 . 01 . 2.07 . 10	Pengadaan Sarana dan Prasarana Gedung Kantor atau Bangunan Lainnya	0,00	14.649.000,00	0,00	0,00
		0,00	14.400.000,00	0,00	0,00
	Keluaran : Jumlah pengadaan perlengkapan gedung kantor, Target : 1.00 Buah				
7.01 . 7-01.0-00.0-00.08 . 01 . 01 . 2.08	<i>Penyediaan Jasa Penunjang Urusan Pemerintahan Daerah</i>	203.079.000,00	0,00	0,00	0,00
		184.176.585,00	0,00	0,00	0,00
7.01 . 7-01.0-00.0-00.08 . 01 . 01 . 2.08 . 01	Penyediaan Jasa Surat Menyurat	4.500.000,00	0,00	0,00	0,00
		4.500.000,00	0,00	0,00	0,00
7.01 . 7-01.0-00.0-00.08 . 01 . 01 . 2.08 . 02	Penyediaan Jasa Komunikasi, Sumber Daya Air dan Listrik	46.800.000,00	0,00	0,00	0,00
		27.897.585,00	0,00	0,00	0,00
7.01 . 7-01.0-00.0-00.08 . 01 . 01 . 2.08 . 03	Penyediaan Jasa Peralatan dan Perlengkapan Kantor	52.900.000,00	0,00	0,00	0,00
		52.900.000,00	0,00	0,00	0,00
7.01 . 7-01.0-00.0-00.08 . 01 . 01 . 2.08 . 04	Penyediaan Jasa Pelayanan Umum Kantor	98.879.000,00	0,00	0,00	0,00
		98.879.000,00	0,00	0,00	0,00
	Keluaran : Jumlah Bulan Honor Operator Sytem, Target : 11.00 Bulan				
7.01 . 7-01.0-00.0-00.08 . 01 . 01 . 2.09	<i>Pemeliharaan Barang Milik Daerah Penunjang Urusan Pemerintahan Daerah</i>	23.308.000,00	0,00	0,00	0,00
		22.517.900,00	0,00	0,00	0,00
7.01 . 7-01.0-00.0-00.08 . 01 . 01 . 2.09 . 01	Penyediaan Jasa Pemeliharaan, Biaya Pemeliharaan, dan Pajak Kendaraan Perorangan Dinas atau Kendaraan Dinas Jabatan	14.008.000,00	0,00	0,00	0,00
		13.983.000,00	0,00	0,00	0,00
7.01 . 7-01.0-00.0-00.08 . 01 . 01 . 2.09 . 02	Penyediaan Jasa Pemeliharaan, Biaya Pemeliharaan, Pajak dan Perizinan Kendaraan Dinas Operasional atau Lapangan	4.050.000,00	0,00	0,00	0,00
		3.284.900,00	0,00	0,00	0,00
7.01 . 7-01.0-00.0-00.08 . 01 . 01 . 2.09 . 05	Pemeliharaan Mebel	0,00	0,00	0,00	0,00
		0,00	0,00	0,00	0,00
7.01 . 7-01.0-00.0-00.08 . 01 . 01 . 2.09 . 10	Pemeliharaan/Rehabilitasi Sarana dan Prasarana Gedung Kantor atau Bangunan Lainnya	5.250.000,00	0,00	0,00	0,00
		5.250.000,00	0,00	0,00	0,00

KODE	URAIAN URUSAN, ORGANISASI, PROGRAM, KEGIATAN DAN SUB KEGIATAN	ANGGARAN			
		REALISASI			
		KELOMPOK BELANJA BELANJA			
		OPERASI	MODAL	TAK TERDUGA	TRANSFER
1	2	3	4	5	6
	<i>Keluaran : Jumlah bulan belanja jasa pemeliharaan perlengkapan gedung kantor, Target : 12.00 Bulan</i>				
7.01 . 7-01.0-00.0-00.08 . 01 . 03	Program Pemberdayaan Masyarakat Desa Dan Kelurahan	51.466.000,00	3.234.000,00	0,00	0,00
		49.075.000,00	3.234.000,00	0,00	0,00
7.01 . 7-01.0-00.0-00.08 . 01 . 03 . 2.01	<i>Koordinasi Kegiatan Pemberdayaan Desa</i>	51.466.000,00	3.234.000,00	0,00	0,00
		49.075.000,00	3.234.000,00	0,00	0,00
7.01 . 7-01.0-00.0-00.08 . 01 . 03 . 2.01 . 01	Peningkatan Partisipasi Masyarakat dalam Forum Musyawarah Perencanaan Pembangunan di Desa	2.150.000,00	0,00	0,00	0,00
		2.000.000,00	0,00	0,00	0,00
7.01 . 7-01.0-00.0-00.08 . 01 . 03 . 2.01 . 03	Peningkatan Efektifitas Kegiatan Pemberdayaan Masyarakat di Wilayah Kecamatan	49.316.000,00	3.234.000,00	0,00	0,00
		47.075.000,00	3.234.000,00	0,00	0,00
	<i>Keluaran : Jumlah pembinaan, penyuluhan dan koordinasi bidang pemberdayaan perempuan dan kesejahteraan keluarga, Target : 1.00 Kegiatan</i>				
7.01 . 7-01.0-00.0-00.08 . 01 . 04	Program Koordinasi Ketentraman Dan Ketertiban Umum	75.600.000,00	0,00	0,00	0,00
		75.600.000,00	0,00	0,00	0,00
7.01 . 7-01.0-00.0-00.08 . 01 . 04 . 2.04	<i>Koordinasi Penerapan dan Penegakan Qanun dan Peraturan Kepala Daerah*****)</i>	75.600.000,00	0,00	0,00	0,00
		75.600.000,00	0,00	0,00	0,00
7.01 . 7-01.0-00.0-00.08 . 01 . 04 . 2.04 . 01	Koordinasi/Sinergi dengan Perangkat Daerah yang Tugas dan Fungsinya di Bidang Penegakan Peraturan Perundang-Undangan dan/atau Kepolisian Negara Republik Indonesia*****)	75.600.000,00	0,00	0,00	0,00
		75.600.000,00	0,00	0,00	0,00
	<i>Keluaran : Jumlah bulan belanja honorarium penunjang pekerjaan kantor, Target : 12.00 Bulan</i>				
7.01 . 7-01.0-00.0-00.08 . 01 . 06	Program Pembinaan Dan Pengawasan Pemerintahan Desa	2.000.000,00	0,00	0,00	0,00
		2.000.000,00	0,00	0,00	0,00
7.01 . 7-01.0-00.0-00.08 . 01 . 06 . 2.01	<i>Fasilitasi, Rekomendasi dan Koordinasi Pembinaan dan Pengawasan Pemerintahan Desa</i>	2.000.000,00	0,00	0,00	0,00
		2.000.000,00	0,00	0,00	0,00
7.01 . 7-01.0-00.0-00.08 . 01 . 06 . 2.01 . 03	Fasilitasi Pengelolaan Keuangan Desa dan Pendayagunaan Aset Desa	2.000.000,00	0,00	0,00	0,00
		2.000.000,00	0,00	0,00	0,00
7.01 . 7-01.0-00.0-00.08 . 01 . 06 . 2.01 . 11	Fasilitasi Penyelenggaraan Ketenteraman dan Ketertiban Umum	0,00	0,00	0,00	0,00
		0,00	0,00	0,00	0,00
	<i>Keluaran : Jumlah bulan Pelaksanaan monitoring dan pengawasan kondusifitas wilayah, Target : 12.00 Bulan</i>				

KODE	URAIAN URUSAN, ORGANISASI, PROGRAM, KEGIATAN DAN SUB KEGIATAN	ANGGARAN			
		REALISASI			
		KELOMPOK BELANJA BELANJA			
		OPERASI	MODAL	TAK TERDUGA	TRANSFER
1	2	3	4	5	6
7.01 . 7-01.0-00.0-00.09	KECAMATAN BOJA	2.957.487.584,00	42.859.000,00	0,00	0,00
		2.456.160.625,00	38.685.000,00	0,00	0,00
7.01 . 7-01.0-00.0-00.09 . 01	KECAMATAN BOJA	2.957.487.584,00	42.859.000,00	0,00	0,00
		2.456.160.625,00	38.685.000,00	0,00	0,00
7.01 . 7-01.0-00.0-00.09 . 01 . 01	Program Penunjang Urusan Pemerintahan Daerah Kabupaten/Kota	2.776.907.584,00	42.859.000,00	0,00	0,00
		2.281.700.025,00	38.685.000,00	0,00	0,00
7.01 . 7-01.0-00.0-00.09 . 01 . 01 . 2.01	<i>Perencanaan, Penganggaran, dan Evaluasi Kinerja Perangkat Daerah</i>	3.800.000,00	0,00	0,00	0,00
		3.389.348,00	0,00	0,00	0,00
7.01 . 7-01.0-00.0-00.09 . 01 . 01 . 2.01 . 06	Koordinasi dan Penyusunan Laporan Capaian Kinerja dan Ikhtisar Realisasi Kinerja SKPD	3.800.000,00	0,00	0,00	0,00
		3.389.348,00	0,00	0,00	0,00
	<i>Keluaran : Jumlah penyusunan laporan capaian kinerja dan ikhtisar realisasi kinerja SKPD, Target : 5.00 Laporan</i>				
7.01 . 7-01.0-00.0-00.09 . 01 . 01 . 2.02	<i>Administrasi Keuangan Perangkat Daerah</i>	2.433.426.684,00	0,00	0,00	0,00
		1.950.049.997,00	0,00	0,00	0,00
7.01 . 7-01.0-00.0-00.09 . 01 . 01 . 2.02 . 01	Penyediaan Gaji dan Tunjangan ASN	2.433.426.684,00	0,00	0,00	0,00
		1.950.049.997,00	0,00	0,00	0,00
	<i>Keluaran : Tersedianya honor, gaji, iuran BPJS dan tunjangan PNS, Target : 12.00 Tahun</i>				
7.01 . 7-01.0-00.0-00.09 . 01 . 01 . 2.05	<i>Administrasi Kepegawaian Perangkat Daerah</i>	12.600.000,00	0,00	0,00	0,00
		12.600.000,00	0,00	0,00	0,00
7.01 . 7-01.0-00.0-00.09 . 01 . 01 . 2.05 . 02	Pengadaan Pakaian Dinas Beserta Atribut Kelengkapannya	12.600.000,00	0,00	0,00	0,00
		12.600.000,00	0,00	0,00	0,00
	<i>Keluaran : Jumlah pengadaan pakaian dinas harian, Target : 22.00 Stel</i>				
7.01 . 7-01.0-00.0-00.09 . 01 . 01 . 2.06	<i>Administrasi Umum Perangkat Daerah</i>	123.976.400,00	42.859.000,00	0,00	0,00
		122.853.184,00	38.685.000,00	0,00	0,00
7.01 . 7-01.0-00.0-00.09 . 01 . 01 . 2.06 . 01	Penyediaan Komponen Instalasi Listrik/Penerangan Bangunan Kantor	1.527.000,00	0,00	0,00	0,00
		1.525.000,00	0,00	0,00	0,00
7.01 . 7-01.0-00.0-00.09 . 01 . 01 . 2.06 . 02	Penyediaan Peralatan dan Perlengkapan Kantor	36.655.000,00	42.859.000,00	0,00	0,00
		36.637.000,00	38.685.000,00	0,00	0,00

KODE	URAIAN URUSAN, ORGANISASI, PROGRAM, KEGIATAN DAN SUB KEGIATAN	ANGGARAN			
		REALISASI			
		KELOMPOK BELANJA BELANJA			
		OPERASI	MODAL	TAK TERDUGA	TRANSFER
1	2	3	4	5	6
7.01 . 7-01.0-00.0-00.09 . 01 . 01 . 2.06 . 04	Penyediaan Bahan Logistik Kantor	12.650.000,00	0,00	0,00	0,00
		12.640.500,00	0,00	0,00	0,00
7.01 . 7-01.0-00.0-00.09 . 01 . 01 . 2.06 . 05	Penyediaan Barang Cetak dan Penggandaan	7.726.400,00	0,00	0,00	0,00
		7.726.200,00	0,00	0,00	0,00
7.01 . 7-01.0-00.0-00.09 . 01 . 01 . 2.06 . 06	Penyediaan Bahan Bacaan dan Peraturan Perundang-undangan	1.560.000,00	0,00	0,00	0,00
		1.385.000,00	0,00	0,00	0,00
7.01 . 7-01.0-00.0-00.09 . 01 . 01 . 2.06 . 09	Penyelenggaraan Rapat Koordinasi dan Konsultasi SKPD	63.858.000,00	0,00	0,00	0,00
		62.939.484,00	0,00	0,00	0,00
	<i>Keluaran : Jumlah laporan rapat koordinasi dan konsultasi dalam serta luar daerah, Target : 20.00 Laporan</i>				
7.01 . 7-01.0-00.0-00.09 . 01 . 01 . 2.08	Penyediaan Jasa Penunjang Urusan Pemerintahan Daerah	138.020.000,00	0,00	0,00	0,00
		128.159.596,00	0,00	0,00	0,00
7.01 . 7-01.0-00.0-00.09 . 01 . 01 . 2.08 . 01	Penyediaan Jasa Surat Menyurat	5.100.000,00	0,00	0,00	0,00
		5.100.000,00	0,00	0,00	0,00
7.01 . 7-01.0-00.0-00.09 . 01 . 01 . 2.08 . 02	Penyediaan Jasa Komunikasi, Sumber Daya Air dan Listrik	45.000.000,00	0,00	0,00	0,00
		36.799.596,00	0,00	0,00	0,00
7.01 . 7-01.0-00.0-00.09 . 01 . 01 . 2.08 . 03	Penyediaan Jasa Peralatan dan Perlengkapan Kantor	25.200.000,00	0,00	0,00	0,00
		25.200.000,00	0,00	0,00	0,00
7.01 . 7-01.0-00.0-00.09 . 01 . 01 . 2.08 . 04	Penyediaan Jasa Pelayanan Umum Kantor	62.720.000,00	0,00	0,00	0,00
		61.060.000,00	0,00	0,00	0,00
	<i>Keluaran : Tersedianya honor non PNS, Target : 12.00 Orang/Bulan</i>				
7.01 . 7-01.0-00.0-00.09 . 01 . 01 . 2.09	Pemeliharaan Barang Milik Daerah Penunjang Urusan Pemerintahan Daerah	65.084.500,00	0,00	0,00	0,00
		64.647.900,00	0,00	0,00	0,00
7.01 . 7-01.0-00.0-00.09 . 01 . 01 . 2.09 . 01	Penyediaan Jasa Pemeliharaan, Biaya Pemeliharaan, dan Pajak Kendaraan Perorangan Dinas atau Kendaraan Dinas Jabatan	35.084.500,00	0,00	0,00	0,00
		34.687.900,00	0,00	0,00	0,00
7.01 . 7-01.0-00.0-00.09 . 01 . 01 . 2.09 . 09	Pemeliharaan/Rehabilitasi Gedung Kantor dan Bangunan Lainnya	30.000.000,00	0,00	0,00	0,00
		29.960.000,00	0,00	0,00	0,00
	<i>Keluaran : Jumlah unit gedung kantor dan bangunan lainnya yang dipelihara/diperbaiki, Target : 3.00 Unit</i>				

KODE	URAIAN URUSAN, ORGANISASI, PROGRAM, KEGIATAN DAN SUB KEGIATAN	ANGGARAN			
		REALISASI			
		KELOMPOK BELANJA BELANJA			
		OPERASI	MODAL	TAK TERDUGA	TRANSFER
1	2	3	4	5	6
7.01 . 7-01.0-00.0-00.09 . 01 . 02	Program Penyelenggaraan Pemerintahan Dan Pelayanan Publik	8.265.000,00	0,00	0,00	0,00
		8.264.800,00	0,00	0,00	0,00
7.01 . 7-01.0-00.0-00.09 . 01 . 02 . 2.01	<i>Koordinasi Penyelenggaraan Kegiatan Pemerintahan di Tingkat Kecamatan</i>	1.445.000,00	0,00	0,00	0,00
		1.445.000,00	0,00	0,00	0,00
7.01 . 7-01.0-00.0-00.09 . 01 . 02 . 2.01 . 01	Koordinasi/Sinergi Perencanaan dan Pelaksanaan Kegiatan Pemerintahan dengan Perangkat Daerah dan Instansi Vertikal Terkait	1.445.000,00	0,00	0,00	0,00
		1.445.000,00	0,00	0,00	0,00
	<i>Keluaran : Jumlah peserta sosialisasi bidang kesehatan, Target : 25.00 Orang</i>				
7.01 . 7-01.0-00.0-00.09 . 01 . 02 . 2.04	<i>Pelaksanaan Urusan Pemerintahan yang Dilimpahkan kepada Camat</i>	6.820.000,00	0,00	0,00	0,00
		6.819.800,00	0,00	0,00	0,00
7.01 . 7-01.0-00.0-00.09 . 01 . 02 . 2.04 . 01	Pelaksanaan Urusan Pemerintahan yang terkait dengan Pelayanan Perizinan Non Usaha	6.820.000,00	0,00	0,00	0,00
		6.819.800,00	0,00	0,00	0,00
	<i>Keluaran : Jumlah peserta sosialisasi PATEN, Target : 36.00 Orang</i>				
7.01 . 7-01.0-00.0-00.09 . 01 . 03	Program Pemberdayaan Masyarakat Desa Dan Kelurahan	39.245.000,00	0,00	0,00	0,00
		37.995.500,00	0,00	0,00	0,00
7.01 . 7-01.0-00.0-00.09 . 01 . 03 . 2.01	<i>Koordinasi Kegiatan Pemberdayaan Desa</i>	39.245.000,00	0,00	0,00	0,00
		37.995.500,00	0,00	0,00	0,00
7.01 . 7-01.0-00.0-00.09 . 01 . 03 . 2.01 . 01	Peningkatan Partisipasi Masyarakat dalam Forum Musyawarah Perencanaan Pembangunan di Desa	10.205.000,00	0,00	0,00	0,00
		9.988.000,00	0,00	0,00	0,00
7.01 . 7-01.0-00.0-00.09 . 01 . 03 . 2.01 . 02	Sinkronisasi Program Kerja dan Kegiatan Pemberdayaan Masyarakat yang Dilakukan oleh Pemerintah dan Swasta di Wilayah Kerja Kecamatan	12.950.000,00	0,00	0,00	0,00
		12.100.000,00	0,00	0,00	0,00
7.01 . 7-01.0-00.0-00.09 . 01 . 03 . 2.01 . 03	Peningkatan Efektifitas Kegiatan Pemberdayaan Masyarakat di Wilayah Kecamatan	16.090.000,00	0,00	0,00	0,00
		15.907.500,00	0,00	0,00	0,00
	<i>Keluaran : Jumlah peserta bidang keagamaan, Target : 26.00 Orang</i>				
7.01 . 7-01.0-00.0-00.09 . 01 . 04	Program Koordinasi Ketentraman Dan Ketertiban Umum	95.100.000,00	0,00	0,00	0,00
		92.435.000,00	0,00	0,00	0,00
7.01 . 7-01.0-00.0-00.09 . 01 . 04 . 2.02	<i>Koordinasi Penerapan dan Penegakan Peraturan Daerah dan Peraturan Kepala Daerah</i>	75.600.000,00	0,00	0,00	0,00
		75.600.000,00	0,00	0,00	0,00

KODE	URAIAN URUSAN, ORGANISASI, PROGRAM, KEGIATAN DAN SUB KEGIATAN	ANGGARAN			
		REALISASI			
		KELOMPOK BELANJA BELANJA			
		OPERASI	MODAL	TAK TERDUGA	TRANSFER
1	2	3	4	5	6
7.01 . 7-01.0-00.0-00.09 . 01 . 04 . 2.02 . 01	Koordinasi/Sinergi Dengan Perangkat Daerah yang Tugas dan Fungsinya di Bidang Penegakan Peraturan Perundang-Undangan dan/atau Kepolisian Negara Republik Indonesia <i>Keluaran : Jumlah bulan penyediaan jasa keamanan, Target : 36.00 Orang/Bulan</i>	75.600.000,00	0,00	0,00	0,00
		75.600.000,00	0,00	0,00	0,00
7.01 . 7-01.0-00.0-00.09 . 01 . 04 . 2.03	Koordinasi Upaya Penyelenggaraan Ketenteraman dan Ketertiban Umum*****)	19.500.000,00	0,00	0,00	0,00
		16.835.000,00	0,00	0,00	0,00
7.01 . 7-01.0-00.0-00.09 . 01 . 04 . 2.03 . 01	Sinergitas dengan Kepolisian Negara Republik Indonesia, Tentara Nasional Indonesia dan Instansi Vertikal di Wilayah Kecamatan*****) <i>Keluaran : Jumlah desa dalam kegiatan pengawasan, Target : 18.00 Desa</i>	19.500.000,00	0,00	0,00	0,00
		16.835.000,00	0,00	0,00	0,00
7.01 . 7-01.0-00.0-00.09 . 01 . 05	Program Penyelenggaraan Urusan Pemerintahan Umum	6.180.000,00	0,00	0,00	0,00
		6.179.900,00	0,00	0,00	0,00
7.01 . 7-01.0-00.0-00.09 . 01 . 05 . 2.01	Penyelenggaraan Urusan Pemerintahan Umum sesuai Penugasan Kepala Daerah	6.180.000,00	0,00	0,00	0,00
		6.179.900,00	0,00	0,00	0,00
7.01 . 7-01.0-00.0-00.09 . 01 . 05 . 2.01 . 02	Fasilitasi, Koordinasi dan Pembinaan (Bimtek, Sosialisasi, Konsultasi) Wawasan Kebangsaan dan Ketahanan Nasional <i>Keluaran : Jumlah peserta sosialisasi bidang perlindungan masyarakat, Target : 60.00 Orang</i>	6.180.000,00	0,00	0,00	0,00
		6.179.900,00	0,00	0,00	0,00
7.01 . 7-01.0-00.0-00.09 . 01 . 06	Program Pembinaan Dan Pengawasan Pemerintahan Desa	31.790.000,00	0,00	0,00	0,00
		29.585.400,00	0,00	0,00	0,00
7.01 . 7-01.0-00.0-00.09 . 01 . 06 . 2.01	Fasilitasi, Rekomendasi dan Koordinasi Pembinaan dan Pengawasan Pemerintahan Desa	31.790.000,00	0,00	0,00	0,00
		29.585.400,00	0,00	0,00	0,00
7.01 . 7-01.0-00.0-00.09 . 01 . 06 . 2.01 . 02	Fasilitasi Administrasi Tata Pemerintahan Desa	14.140.000,00	0,00	0,00	0,00
		12.517.900,00	0,00	0,00	0,00
7.01 . 7-01.0-00.0-00.09 . 01 . 06 . 2.01 . 03	Fasilitasi Pengelolaan Keuangan Desa dan Pendayagunaan Aset Desa <i>Keluaran : Jumlah peserta evaluasi rancangan peraturan desa tentang APB Desa, Target : 18.00 Desa</i>	17.650.000,00	0,00	0,00	0,00
		17.067.500,00	0,00	0,00	0,00
7.01 . 7-01.0-00.0-00.10	KECAMATAN LIMBANGAN	2.498.088.819,00	32.950.000,00	0,00	0,00
		2.275.415.680,00	32.950.000,00	0,00	0,00

KODE	URAIAN URUSAN, ORGANISASI, PROGRAM, KEGIATAN DAN SUB KEGIATAN	ANGGARAN			
		REALISASI			
		KELOMPOK BELANJA BELANJA			
		OPERASI	MODAL	TAK TERDUGA	TRANSFER
1	2	3	4	5	6
7.01 . 7-01.0-00.0-00.10 . 01	KECAMATAN LIMBANGAN	2.498.088.819,00	32.950.000,00	0,00	0,00
		2.275.415.680,00	32.950.000,00	0,00	0,00
7.01 . 7-01.0-00.0-00.10 . 01 . 01	Program Penunjang Urusan Pemerintahan Daerah Kabupaten/Kota	2.338.912.319,00	31.450.000,00	0,00	0,00
		2.116.387.180,00	31.450.000,00	0,00	0,00
7.01 . 7-01.0-00.0-00.10 . 01 . 01 . 2.01	<i>Perencanaan, Penganggaran, dan Evaluasi Kinerja Perangkat Daerah</i>	20.450.000,00	0,00	0,00	0,00
		20.450.000,00	0,00	0,00	0,00
7.01 . 7-01.0-00.0-00.10 . 01 . 01 . 2.01 . 06	Koordinasi dan Penyusunan Laporan Capaian Kinerja dan Ikhtisar Realisasi Kinerja SKPD	20.450.000,00	0,00	0,00	0,00
		20.450.000,00	0,00	0,00	0,00
	<i>Keluaran : Jumlah laporan capaian kinerja dan keuangan PD yang memenuhi standar, Target : 100.00 Buku</i>				
7.01 . 7-01.0-00.0-00.10 . 01 . 01 . 2.02	<i>Administrasi Keuangan Perangkat Daerah</i>	2.026.199.519,00	0,00	0,00	0,00
		1.809.621.896,00	0,00	0,00	0,00
7.01 . 7-01.0-00.0-00.10 . 01 . 01 . 2.02 . 01	Penyediaan Gaji dan Tunjangan ASN	2.026.199.519,00	0,00	0,00	0,00
		1.809.621.896,00	0,00	0,00	0,00
	<i>Keluaran : Pembayaran honor pengelola keuangan, Target : 12.00 Bulan</i>				
7.01 . 7-01.0-00.0-00.10 . 01 . 01 . 2.05	<i>Administrasi Kepegawaian Perangkat Daerah</i>	10.830.000,00	0,00	0,00	0,00
		10.830.000,00	0,00	0,00	0,00
7.01 . 7-01.0-00.0-00.10 . 01 . 01 . 2.05 . 02	Pengadaan Pakaian Dinas Beserta Atribut Kelengkapannya	10.830.000,00	0,00	0,00	0,00
		10.830.000,00	0,00	0,00	0,00
	<i>Keluaran : Jumlah Pakaian Dinas dan ID card, Target : 19.00 Steel</i>				
7.01 . 7-01.0-00.0-00.10 . 01 . 01 . 2.06	<i>Administrasi Umum Perangkat Daerah</i>	110.705.000,00	31.450.000,00	0,00	0,00
		108.221.500,00	31.450.000,00	0,00	0,00
7.01 . 7-01.0-00.0-00.10 . 01 . 01 . 2.06 . 02	Penyediaan Peralatan dan Perlengkapan Kantor	14.499.500,00	31.450.000,00	0,00	0,00
		14.499.500,00	31.450.000,00	0,00	0,00
7.01 . 7-01.0-00.0-00.10 . 01 . 01 . 2.06 . 04	Penyediaan Bahan Logistik Kantor	37.395.000,00	0,00	0,00	0,00
		37.395.000,00	0,00	0,00	0,00
7.01 . 7-01.0-00.0-00.10 . 01 . 01 . 2.06 . 05	Penyediaan Barang Cetak dan Penggandaan	9.625.000,00	0,00	0,00	0,00
		9.625.000,00	0,00	0,00	0,00

KODE	URAIAN URUSAN, ORGANISASI, PROGRAM, KEGIATAN DAN SUB KEGIATAN	ANGGARAN			
		REALISASI			
		KELOMPOK BELANJA BELANJA			
		OPERASI	MODAL	TAK TERDUGA	TRANSFER
1	2	3	4	5	6
7.01 . 7-01.0-00.0-00.10 . 01 . 01 . 2.06 . 06	Penyediaan Bahan Bacaan dan Peraturan Perundang-undangan	1.320.000,00	0,00	0,00	0,00
		1.320.000,00	0,00	0,00	0,00
7.01 . 7-01.0-00.0-00.10 . 01 . 01 . 2.06 . 09	Penyelenggaraan Rapat Koordinasi dan Konsultasi SKPD	47.865.500,00	0,00	0,00	0,00
		45.382.000,00	0,00	0,00	0,00
	<i>Keluaran : Jumlah bulan penyediaan BBM dan perjalanan dinas, Target : 12.00 Orang Bulan</i>				
7.01 . 7-01.0-00.0-00.10 . 01 . 01 . 2.08	Penyediaan Jasa Penunjang Urusan Pemerintahan Daerah	129.040.000,00	0,00	0,00	0,00
		125.575.984,00	0,00	0,00	0,00
7.01 . 7-01.0-00.0-00.10 . 01 . 01 . 2.08 . 01	Penyediaan Jasa Surat Menyurat	2.400.000,00	0,00	0,00	0,00
		2.400.000,00	0,00	0,00	0,00
7.01 . 7-01.0-00.0-00.10 . 01 . 01 . 2.08 . 02	Penyediaan Jasa Komunikasi, Sumber Daya Air dan Listrik	24.000.000,00	0,00	0,00	0,00
		23.610.984,00	0,00	0,00	0,00
7.01 . 7-01.0-00.0-00.10 . 01 . 01 . 2.08 . 03	Penyediaan Jasa Peralatan dan Perlengkapan Kantor	43.240.000,00	0,00	0,00	0,00
		41.165.000,00	0,00	0,00	0,00
7.01 . 7-01.0-00.0-00.10 . 01 . 01 . 2.08 . 04	Penyediaan Jasa Pelayanan Umum Kantor	59.400.000,00	0,00	0,00	0,00
		58.400.000,00	0,00	0,00	0,00
	<i>Keluaran : Pembayaran honor pengelola keuangan, Target : 60.00 Orang Bulan</i>				
7.01 . 7-01.0-00.0-00.10 . 01 . 01 . 2.09	Pemeliharaan Barang Milik Daerah Penunjang Urusan Pemerintahan Daerah	41.687.800,00	0,00	0,00	0,00
		41.687.800,00	0,00	0,00	0,00
7.01 . 7-01.0-00.0-00.10 . 01 . 01 . 2.09 . 09	Pemeliharaan/Rehabilitasi Gedung Kantor dan Bangunan Lainnya	41.687.800,00	0,00	0,00	0,00
		41.687.800,00	0,00	0,00	0,00
	<i>Keluaran : Jumlah gedung, Target : 2.00 Unit</i>				
7.01 . 7-01.0-00.0-00.10 . 01 . 02	Program Penyelenggaraan Pemerintahan Dan Pelayanan Publik	14.301.500,00	1.500.000,00	0,00	0,00
		14.265.500,00	1.500.000,00	0,00	0,00
7.01 . 7-01.0-00.0-00.10 . 01 . 02 . 2.02	Penyelenggaraan Urusan Pemerintahan yang tidak Dilaksanakan oleh Unit Kerja Perangkat Daerah yang Ada di Kecamatan	9.129.500,00	1.500.000,00	0,00	0,00
		9.129.500,00	1.500.000,00	0,00	0,00
7.01 . 7-01.0-00.0-00.10 . 01 . 02 . 2.02 . 03	Peningkatan Efektifitas Pelaksanaan Pelayanan kepada Masyarakat di Wilayah Kecamatan	9.129.500,00	1.500.000,00	0,00	0,00
		9.129.500,00	1.500.000,00	0,00	0,00

KODE	URAIAN URUSAN, ORGANISASI, PROGRAM, KEGIATAN DAN SUB KEGIATAN	ANGGARAN			
		REALISASI			
		KELOMPOK BELANJA BELANJA			
		OPERASI	MODAL	TAK TERDUGA	TRANSFER
1	2	3	4	5	6
	<i>Keluaran : Peserta pembinaan lingkungan hidup, Target : 16.00 Desa</i>				
7.01 . 7-01.0-00.0-00.10 . 01 . 02 . 2.04	<i>Pelaksanaan Urusan Pemerintahan yang Dilimpahkan kepada Camat</i>	5.172.000,00	0,00	0,00	0,00
		5.136.000,00	0,00	0,00	0,00
7.01 . 7-01.0-00.0-00.10 . 01 . 02 . 2.04 . 01	Pelaksanaan Urusan Pemerintahan yang terkait dengan Pelayanan Perizinan Non Usaha	5.172.000,00	0,00	0,00	0,00
		5.136.000,00	0,00	0,00	0,00
	<i>Keluaran : Jumlah peserta sosialisasi PATEN, Target : 71.00 Orang</i>				
7.01 . 7-01.0-00.0-00.10 . 01 . 03	Program Pemberdayaan Masyarakat Desa Dan Kelurahan	50.420.000,00	0,00	0,00	0,00
		50.410.000,00	0,00	0,00	0,00
7.01 . 7-01.0-00.0-00.10 . 01 . 03 . 2.01	<i>Koordinasi Kegiatan Pemberdayaan Desa</i>	50.420.000,00	0,00	0,00	0,00
		50.410.000,00	0,00	0,00	0,00
7.01 . 7-01.0-00.0-00.10 . 01 . 03 . 2.01 . 01	Peningkatan Partisipasi Masyarakat dalam Forum Musyawarah Perencanaan Pembangunan di Desa	7.550.000,00	0,00	0,00	0,00
		7.550.000,00	0,00	0,00	0,00
7.01 . 7-01.0-00.0-00.10 . 01 . 03 . 2.01 . 03	Peningkatan Efektifitas Kegiatan Pemberdayaan Masyarakat di Wilayah Kecamatan	42.870.000,00	0,00	0,00	0,00
		42.860.000,00	0,00	0,00	0,00
	<i>Keluaran : Jumlah peserta Raker PKK, Target : 275.00 Orang</i>				
7.01 . 7-01.0-00.0-00.10 . 01 . 04	Program Koordinasi Ketentraman Dan Ketertiban Umum	76.310.000,00	0,00	0,00	0,00
		76.276.000,00	0,00	0,00	0,00
7.01 . 7-01.0-00.0-00.10 . 01 . 04 . 2.01	<i>Koordinasi Upaya Penyelenggaraan Ketenteraman dan Ketertiban Umum</i>	10.160.000,00	0,00	0,00	0,00
		10.154.000,00	0,00	0,00	0,00
7.01 . 7-01.0-00.0-00.10 . 01 . 04 . 2.01 . 01	Sinergitas dengan Kepolisian Negara Republik Indonesia, Tentara Nasional Indonesia dan Instansi Vertikal di Wilayah Kecamatan	10.160.000,00	0,00	0,00	0,00
		10.154.000,00	0,00	0,00	0,00
	<i>Keluaran : Pelaksanaan kegiatan pengawasan wilayah, Target : 16.00 Desa</i>				
7.01 . 7-01.0-00.0-00.10 . 01 . 04 . 2.02	<i>Koordinasi Penerapan dan Penegakan Peraturan Daerah dan Peraturan Kepala Daerah</i>	66.150.000,00	0,00	0,00	0,00
		66.122.000,00	0,00	0,00	0,00
7.01 . 7-01.0-00.0-00.10 . 01 . 04 . 2.02 . 01	Koordinasi/Sinergi Dengan Perangkat Daerah yang Tugas dan Fungsinya di Bidang Penegakan Peraturan Perundang-Undangan dan/atau Kepolisian Negara Republik Indonesia	66.150.000,00	0,00	0,00	0,00
		66.122.000,00	0,00	0,00	0,00

KODE	URAIAN URUSAN, ORGANISASI, PROGRAM, KEGIATAN DAN SUB KEGIATAN	ANGGARAN			
		REALISASI			
		KELOMPOK BELANJA BELANJA			
		OPERASI	MODAL	TAK TERDUGA	TRANSFER
1	2	3	4	5	6
	<i>Keluaran : Jumlah peserta pembinaan anggota linmas, Target : 80.00 Orang</i>				
7.01 . 7-01.0-00.0-00.10 . 01 . 06	Program Pembinaan Dan Pengawasan Pemerintahan Desa	18.145.000,00	0,00	0,00	0,00
		18.077.000,00	0,00	0,00	0,00
7.01 . 7-01.0-00.0-00.10 . 01 . 06 . 2.01	<i>Fasilitasi, Rekomendasi dan Koordinasi Pembinaan dan Pengawasan Pemerintahan Desa</i>	18.145.000,00	0,00	0,00	0,00
		18.077.000,00	0,00	0,00	0,00
7.01 . 7-01.0-00.0-00.10 . 01 . 06 . 2.01 . 02	Fasilitasi Administrasi Tata Pemerintahan Desa	7.500.000,00	0,00	0,00	0,00
		7.472.000,00	0,00	0,00	0,00
7.01 . 7-01.0-00.0-00.10 . 01 . 06 . 2.01 . 03	Fasilitasi Pengelolaan Keuangan Desa dan Pendayagunaan Aset Desa	6.220.000,00	0,00	0,00	0,00
		6.210.000,00	0,00	0,00	0,00
7.01 . 7-01.0-00.0-00.10 . 01 . 06 . 2.01 . 05	Fasilitasi Pelaksanaan Tugas Kepala Desa dan Perangkat Desa	4.425.000,00	0,00	0,00	0,00
		4.395.000,00	0,00	0,00	0,00
	<i>Keluaran : Jumlah peserta pembinaan perangkat desa, Target : 109.00 Orang</i>				
7.01 . 7-01.0-00.0-00.11	KECAMATAN SINGOROJO	2.565.395.912,00	50.465.675,00	0,00	0,00
		2.283.543.265,00	48.778.000,00	0,00	0,00
7.01 . 7-01.0-00.0-00.11 . 01	KECAMATAN SINGOROJO	2.565.395.912,00	50.465.675,00	0,00	0,00
		2.283.543.265,00	48.778.000,00	0,00	0,00
7.01 . 7-01.0-00.0-00.11 . 01 . 01	Program Penunjang Urusan Pemerintahan Daerah Kabupaten/Kota	2.430.767.612,00	50.465.675,00	0,00	0,00
		2.150.845.565,00	48.778.000,00	0,00	0,00
7.01 . 7-01.0-00.0-00.11 . 01 . 01 . 2.02	<i>Administrasi Keuangan Perangkat Daerah</i>	2.114.523.312,00	0,00	0,00	0,00
		1.843.019.627,00	0,00	0,00	0,00
7.01 . 7-01.0-00.0-00.11 . 01 . 01 . 2.02 . 01	Penyediaan Gaji dan Tunjangan ASN	2.114.523.312,00	0,00	0,00	0,00
		1.843.019.627,00	0,00	0,00	0,00
	<i>Keluaran : Penyediaan Gaji dan Tunjangan ASN dalam setahun, Target : 12.00 Bulan</i>				
7.01 . 7-01.0-00.0-00.11 . 01 . 01 . 2.05	<i>Administrasi Kepegawaian Perangkat Daerah</i>	17.342.000,00	0,00	0,00	0,00
		17.336.000,00	0,00	0,00	0,00
7.01 . 7-01.0-00.0-00.11 . 01 . 01 . 2.05 . 02	Pengadaan Pakaian Dinas Beserta Atribut Kelengkapannya	17.342.000,00	0,00	0,00	0,00
		17.336.000,00	0,00	0,00	0,00

KODE	URAIAN URUSAN, ORGANISASI, PROGRAM, KEGIATAN DAN SUB KEGIATAN	ANGGARAN			
		REALISASI			
		KELOMPOK BELANJA BELANJA			
		OPERASI	MODAL	TAK TERDUGA	TRANSFER
1	2	3	4	5	6
	<i>Keluaran : Jumlah pakaian dinas dan perlengkapannya yang tersedia, Target : 20.00 Stel</i>				
7.01 . 7-01.0-00.0-00.11 . 01 . 01 . 2.06	Administrasi Umum Perangkat Daerah	106.438.500,00	34.152.675,00	0,00	0,00
		103.732.000,00	32.880.000,00	0,00	0,00
7.01 . 7-01.0-00.0-00.11 . 01 . 01 . 2.06 . 01	Penyediaan Komponen Instalasi Listrik/Penerangan Bangunan Kantor	4.220.000,00	0,00	0,00	0,00
		4.220.000,00	0,00	0,00	0,00
7.01 . 7-01.0-00.0-00.11 . 01 . 01 . 2.06 . 02	Penyediaan Peralatan dan Perlengkapan Kantor	24.554.000,00	34.152.675,00	0,00	0,00
		24.554.000,00	32.880.000,00	0,00	0,00
7.01 . 7-01.0-00.0-00.11 . 01 . 01 . 2.06 . 04	Penyediaan Bahan Logistik Kantor	14.977.500,00	0,00	0,00	0,00
		14.940.000,00	0,00	0,00	0,00
7.01 . 7-01.0-00.0-00.11 . 01 . 01 . 2.06 . 05	Penyediaan Barang Cetak dan Penggandaan	11.061.000,00	0,00	0,00	0,00
		11.058.000,00	0,00	0,00	0,00
7.01 . 7-01.0-00.0-00.11 . 01 . 01 . 2.06 . 06	Penyediaan Bahan Bacaan dan Peraturan Perundang-undangan	1.872.000,00	0,00	0,00	0,00
		1.870.000,00	0,00	0,00	0,00
7.01 . 7-01.0-00.0-00.11 . 01 . 01 . 2.06 . 09	Penyelenggaraan Rapat Koordinasi dan Konsultasi SKPD	49.754.000,00	0,00	0,00	0,00
		47.090.000,00	0,00	0,00	0,00
	<i>Keluaran : Jumlah bulan penyediaan BBM dan belanja perjalanan dinas dalam setahun, Target : 12.00 Bulan</i>				
7.01 . 7-01.0-00.0-00.11 . 01 . 01 . 2.07	Pengadaan Barang Milik Daerah Penunjang Urusan Pemerintah Daerah	650.000,00	16.313.000,00	0,00	0,00
		650.000,00	15.898.000,00	0,00	0,00
7.01 . 7-01.0-00.0-00.11 . 01 . 01 . 2.07 . 10	Pengadaan Sarana dan Prasarana Gedung Kantor atau Bangunan Lainnya	650.000,00	16.313.000,00	0,00	0,00
		650.000,00	15.898.000,00	0,00	0,00
	<i>Keluaran : Jumlah unit peralatan yang dibeli, Target : 7.00 Unit</i>				
7.01 . 7-01.0-00.0-00.11 . 01 . 01 . 2.08	Penyediaan Jasa Penunjang Urusan Pemerintahan Daerah	141.545.800,00	0,00	0,00	0,00
		136.950.038,00	0,00	0,00	0,00
7.01 . 7-01.0-00.0-00.11 . 01 . 01 . 2.08 . 01	Penyediaan Jasa Surat Menyurat	2.155.000,00	0,00	0,00	0,00
		2.065.000,00	0,00	0,00	0,00
7.01 . 7-01.0-00.0-00.11 . 01 . 01 . 2.08 . 02	Penyediaan Jasa Komunikasi, Sumber Daya Air dan Listrik	27.600.000,00	0,00	0,00	0,00
		23.108.238,00	0,00	0,00	0,00

KODE	URAIAN URUSAN, ORGANISASI, PROGRAM, KEGIATAN DAN SUB KEGIATAN	ANGGARAN			
		REALISASI			
		KELOMPOK BELANJA BELANJA			
		OPERASI	MODAL	TAK TERDUGA	TRANSFER
1	2	3	4	5	6
7.01 . 7-01.0-00.0-00.11 . 01 . 01 . 2.08 . 03	Penyediaan Jasa Peralatan dan Perlengkapan Kantor	45.350.800,00	0,00	0,00	0,00
		45.338.800,00	0,00	0,00	0,00
7.01 . 7-01.0-00.0-00.11 . 01 . 01 . 2.08 . 04	Penyediaan Jasa Pelayanan Umum Kantor	66.440.000,00	0,00	0,00	0,00
		66.438.000,00	0,00	0,00	0,00
	<i>Keluaran : Penyediaan Gaji dan Tunjangan ASN dalam setahun, Target : 12.00 Bulan</i>				
7.01 . 7-01.0-00.0-00.11 . 01 . 01 . 2.09	Pemeliharaan Barang Milik Daerah Penunjang Urusan Pemerintahan Daerah	50.268.000,00	0,00	0,00	0,00
		49.157.900,00	0,00	0,00	0,00
7.01 . 7-01.0-00.0-00.11 . 01 . 01 . 2.09 . 01	Penyediaan Jasa Pemeliharaan, Biaya Pemeliharaan, dan Pajak Kendaraan Perorangan Dinas atau Kendaraan Dinas Jabatan	30.715.000,00	0,00	0,00	0,00
		30.644.500,00	0,00	0,00	0,00
7.01 . 7-01.0-00.0-00.11 . 01 . 01 . 2.09 . 02	Penyediaan Jasa Pemeliharaan, Biaya Pemeliharaan, Pajak dan Perizinan Kendaraan Dinas Operasional atau Lapangan	3.900.000,00	0,00	0,00	0,00
		3.310.900,00	0,00	0,00	0,00
7.01 . 7-01.0-00.0-00.11 . 01 . 01 . 2.09 . 09	Pemeliharaan/Rehabilitasi Gedung Kantor dan Bangunan Lainnya	12.000.000,00	0,00	0,00	0,00
		11.602.500,00	0,00	0,00	0,00
7.01 . 7-01.0-00.0-00.11 . 01 . 01 . 2.09 . 10	Pemeliharaan/Rehabilitasi Sarana dan Prasarana Gedung Kantor atau Bangunan Lainnya	3.653.000,00	0,00	0,00	0,00
		3.600.000,00	0,00	0,00	0,00
7.01 . 7-01.0-00.0-00.11 . 01 . 01 . 2.09 . 11	Pemeliharaan/Rehabilitasi Sarana dan Prasarana Pendukung Gedung Kantor atau Bangunan Lainnya	0,00	0,00	0,00	0,00
		0,00	0,00	0,00	0,00
	<i>Keluaran : Jumlah bulan pemeliharaan peralatan dan perlengkapan kantor, Target : 12.00 Bulan</i>				
7.01 . 7-01.0-00.0-00.11 . 01 . 02	Program Penyelenggaraan Pemerintahan Dan Pelayanan Publik	8.154.000,00	0,00	0,00	0,00
		8.153.900,00	0,00	0,00	0,00
7.01 . 7-01.0-00.0-00.11 . 01 . 02 . 2.04	Pelaksanaan Urusan Pemerintahan yang Dilimpahkan kepada Camat	8.154.000,00	0,00	0,00	0,00
		8.153.900,00	0,00	0,00	0,00
7.01 . 7-01.0-00.0-00.11 . 01 . 02 . 2.04 . 01	Pelaksanaan Urusan Pemerintahan yang terkait dengan Pelayanan Perizinan Non Usaha	8.154.000,00	0,00	0,00	0,00
		8.153.900,00	0,00	0,00	0,00
	<i>Keluaran : Jumlah peserta pembinaan dan sosialisasi tentang PATEN, Target : 52.00 Orang</i>				
7.01 . 7-01.0-00.0-00.11 . 01 . 03	Program Pemberdayaan Masyarakat Desa Dan Kelurahan	14.447.500,00	0,00	0,00	0,00
		12.757.500,00	0,00	0,00	0,00

KODE	URAIAN URUSAN, ORGANISASI, PROGRAM, KEGIATAN DAN SUB KEGIATAN	ANGGARAN			
		REALISASI			
		KELOMPOK BELANJA BELANJA			
		OPERASI	MODAL	TAK TERDUGA	TRANSFER
1	2	3	4	5	6
7.01 . 7-01.0-00.0-00.11 . 01 . 03 . 2.01	<i>Koordinasi Kegiatan Pemberdayaan Desa</i>	14.447.500,00	0,00	0,00	0,00
		12.757.500,00	0,00	0,00	0,00
7.01 . 7-01.0-00.0-00.11 . 01 . 03 . 2.01 . 01	Peningkatan Partisipasi Masyarakat dalam Forum Musyawarah Perencanaan Pembangunan di Desa	3.075.000,00	0,00	0,00	0,00
		3.065.000,00	0,00	0,00	0,00
7.01 . 7-01.0-00.0-00.11 . 01 . 03 . 2.01 . 03	Peningkatan Efektifitas Kegiatan Pemberdayaan Masyarakat di Wilayah Kecamatan	11.372.500,00	0,00	0,00	0,00
		9.692.500,00	0,00	0,00	0,00
	<i>Keluaran : Jumlah kegiatan rapat kerja wilayah PKK dan rapat pleno PKK dalam setahun, Target : 11.00 Kegiatan</i>				
7.01 . 7-01.0-00.0-00.11 . 01 . 04	Program Koordinasi Ketentraman Dan Ketertiban Umum	112.026.800,00	0,00	0,00	0,00
		111.786.300,00	0,00	0,00	0,00
7.01 . 7-01.0-00.0-00.11 . 01 . 04 . 2.02	<i>Koordinasi Penerapan dan Penegakan Peraturan Daerah dan Peraturan Kepala Daerah</i>	54.028.800,00	0,00	0,00	0,00
		54.028.800,00	0,00	0,00	0,00
7.01 . 7-01.0-00.0-00.11 . 01 . 04 . 2.02 . 01	Koordinasi/Sinergi Dengan Perangkat Daerah yang Tugas dan Fungsinya di Bidang Penegakan Peraturan Perundang-Undangan dan/atau Kepolisian Negara Republik Indonesia	54.028.800,00	0,00	0,00	0,00
		54.028.800,00	0,00	0,00	0,00
	<i>Keluaran : Jumlah Bulan Penyediaan Jasa Keamanan, Target : 12.00 Bulan</i>				
7.01 . 7-01.0-00.0-00.11 . 01 . 04 . 2.03	<i>Koordinasi Upaya Penyelenggaraan Ketenteraman dan Ketertiban Umum*****)</i>	57.998.000,00	0,00	0,00	0,00
		57.757.500,00	0,00	0,00	0,00
7.01 . 7-01.0-00.0-00.11 . 01 . 04 . 2.03 . 01	Sinergitas dengan Kepolisian Negara Republik Indonesia, Tentara Nasional Indonesia dan Instansi Vertikal di Wilayah Kecamatan*****)	57.998.000,00	0,00	0,00	0,00
		57.757.500,00	0,00	0,00	0,00
	<i>Keluaran : Jumlah bulan untuk pengawasan wilayah dalam setahun, Target : 12.00 Bulan</i>				
7.01 . 7-01.0-00.0-00.11 . 01 . 06	Program Pembinaan Dan Pengawasan Pemerintahan Desa	0,00	0,00	0,00	0,00
		0,00	0,00	0,00	0,00
7.01 . 7-01.0-00.0-00.11 . 01 . 06 . 2.01	<i>Fasilitasi, Rekomendasi dan Koordinasi Pembinaan dan Pengawasan Pemerintahan Desa</i>	0,00	0,00	0,00	0,00
		0,00	0,00	0,00	0,00
7.01 . 7-01.0-00.0-00.11 . 01 . 06 . 2.01 . 03	Fasilitasi Pengelolaan Keuangan Desa dan Pendayagunaan Aset Desa	0,00	0,00	0,00	0,00
		0,00	0,00	0,00	0,00
	<i>Keluaran : Jumlah desa yang dapat dievaluasi tentang ADD, Target : 13.00 Desa</i>				

KODE	URAIAN URUSAN, ORGANISASI, PROGRAM, KEGIATAN DAN SUB KEGIATAN	ANGGARAN			
		REALISASI			
		KELOMPOK BELANJA BELANJA			
		OPERASI	MODAL	TAK TERDUGA	TRANSFER
1	2	3	4	5	6
7.01 . 7-01.0-00.0-00.12	KECAMATAN SUKOREJO	2.420.991.598,00	69.050.000,00	0,00	0,00
		2.085.567.168,00	69.050.000,00	0,00	0,00
7.01 . 7-01.0-00.0-00.12 . 01	KECAMATAN SUKOREJO	2.420.991.598,00	69.050.000,00	0,00	0,00
		2.085.567.168,00	69.050.000,00	0,00	0,00
7.01 . 7-01.0-00.0-00.12 . 01 . 01	Program Penunjang Urusan Pemerintahan Daerah Kabupaten/Kota	2.237.431.598,00	68.500.000,00	0,00	0,00
		1.902.007.168,00	68.500.000,00	0,00	0,00
7.01 . 7-01.0-00.0-00.12 . 01 . 01 . 2.02	<i>Administrasi Keuangan Perangkat Daerah</i>	1.987.779.598,00	0,00	0,00	0,00
		1.667.955.747,00	0,00	0,00	0,00
7.01 . 7-01.0-00.0-00.12 . 01 . 01 . 2.02 . 01	Penyediaan Gaji dan Tunjangan ASN	1.987.779.598,00	0,00	0,00	0,00
		1.667.955.747,00	0,00	0,00	0,00
	<i>Keluaran : Jumlah bulan terbayarnya gaji dan tunjangan ASN, Target : 14.00 Bulan</i>				
7.01 . 7-01.0-00.0-00.12 . 01 . 01 . 2.05	<i>Administrasi Kepegawaian Perangkat Daerah</i>	8.640.000,00	0,00	0,00	0,00
		8.640.000,00	0,00	0,00	0,00
7.01 . 7-01.0-00.0-00.12 . 01 . 01 . 2.05 . 02	Pengadaan Pakaian Dinas Beserta Atribut Kelengkapannya	8.640.000,00	0,00	0,00	0,00
		8.640.000,00	0,00	0,00	0,00
	<i>Keluaran : Jumlah pakaian dinas beserta perlengkapannya yang terbeli, Target : 19.00 stel</i>				
7.01 . 7-01.0-00.0-00.12 . 01 . 01 . 2.06	<i>Administrasi Umum Perangkat Daerah</i>	120.744.000,00	49.000.000,00	0,00	0,00
		118.744.000,00	49.000.000,00	0,00	0,00
7.01 . 7-01.0-00.0-00.12 . 01 . 01 . 2.06 . 01	Penyediaan Komponen Instalasi Listrik/Penerangan Bangunan Kantor	1.816.000,00	0,00	0,00	0,00
		1.816.000,00	0,00	0,00	0,00
7.01 . 7-01.0-00.0-00.12 . 01 . 01 . 2.06 . 02	Penyediaan Peralatan dan Perlengkapan Kantor	26.180.000,00	49.000.000,00	0,00	0,00
		26.180.000,00	49.000.000,00	0,00	0,00
7.01 . 7-01.0-00.0-00.12 . 01 . 01 . 2.06 . 03	Penyediaan Peralatan Rumah Tangga	0,00	0,00	0,00	0,00
		0,00	0,00	0,00	0,00
7.01 . 7-01.0-00.0-00.12 . 01 . 01 . 2.06 . 04	Penyediaan Bahan Logistik Kantor	19.940.000,00	0,00	0,00	0,00
		19.940.000,00	0,00	0,00	0,00
7.01 . 7-01.0-00.0-00.12 . 01 . 01 . 2.06 . 05	Penyediaan Barang Cetak dan Penggandaan	20.288.000,00	0,00	0,00	0,00
		20.288.000,00	0,00	0,00	0,00

KODE	URAIAN URUSAN, ORGANISASI, PROGRAM, KEGIATAN DAN SUB KEGIATAN	ANGGARAN			
		REALISASI			
		KELOMPOK BELANJA BELANJA			
		OPERASI	MODAL	TAK TERDUGA	TRANSFER
1	2	3	4	5	6
7.01 . 7-01.0-00.0-00.12 . 01 . 01 . 2.06 . 06	Penyediaan Bahan Bacaan dan Peraturan Perundang-undangan	1.800.000,00	0,00	0,00	0,00
		1.800.000,00	0,00	0,00	0,00
7.01 . 7-01.0-00.0-00.12 . 01 . 01 . 2.06 . 09	Penyelenggaraan Rapat Koordinasi dan Konsultasi SKPD	50.720.000,00	0,00	0,00	0,00
		48.720.000,00	0,00	0,00	0,00
	<i>Keluaran : Jumlah liter tersedianya bbm, Target : 3,480.00 liter</i>				
7.01 . 7-01.0-00.0-00.12 . 01 . 01 . 2.07	Pengadaan Barang Milik Daerah Penunjang Urusan Pemerintah Daerah	0,00	19.500.000,00	0,00	0,00
		0,00	19.500.000,00	0,00	0,00
7.01 . 7-01.0-00.0-00.12 . 01 . 01 . 2.07 . 05	Pengadaan Mebel	0,00	19.500.000,00	0,00	0,00
		0,00	19.500.000,00	0,00	0,00
	<i>Keluaran : Jumlah roll opek yang terbeli, Target : 15.00 unit</i>				
7.01 . 7-01.0-00.0-00.12 . 01 . 01 . 2.08	Penyediaan Jasa Penunjang Urusan Pemerintahan Daerah	110.968.000,00	0,00	0,00	0,00
		98.121.421,00	0,00	0,00	0,00
7.01 . 7-01.0-00.0-00.12 . 01 . 01 . 2.08 . 01	Penyediaan Jasa Surat Menyurat	4.500.000,00	0,00	0,00	0,00
		4.500.000,00	0,00	0,00	0,00
7.01 . 7-01.0-00.0-00.12 . 01 . 01 . 2.08 . 02	Penyediaan Jasa Komunikasi, Sumber Daya Air dan Listrik	33.300.000,00	0,00	0,00	0,00
		21.903.421,00	0,00	0,00	0,00
7.01 . 7-01.0-00.0-00.12 . 01 . 01 . 2.08 . 03	Penyediaan Jasa Peralatan dan Perlengkapan Kantor	30.740.000,00	0,00	0,00	0,00
		30.740.000,00	0,00	0,00	0,00
7.01 . 7-01.0-00.0-00.12 . 01 . 01 . 2.08 . 04	Penyediaan Jasa Pelayanan Umum Kantor	42.428.000,00	0,00	0,00	0,00
		40.978.000,00	0,00	0,00	0,00
	<i>Keluaran : Jumlah bulan terbayarnya honor tim pelaksana kegiatan dan sekretariat tim pelaksana kegiatan, Target : 12.00 Bulan</i>				
7.01 . 7-01.0-00.0-00.12 . 01 . 01 . 2.09	Pemeliharaan Barang Milik Daerah Penunjang Urusan Pemerintahan Daerah	9.300.000,00	0,00	0,00	0,00
		8.546.000,00	0,00	0,00	0,00
7.01 . 7-01.0-00.0-00.12 . 01 . 01 . 2.09 . 01	Penyediaan Jasa Pemeliharaan, Biaya Pemeliharaan, dan Pajak Kendaraan Perorangan Dinas atau Kendaraan Dinas Jabatan	6.000.000,00	0,00	0,00	0,00
		6.000.000,00	0,00	0,00	0,00
7.01 . 7-01.0-00.0-00.12 . 01 . 01 . 2.09 . 02	Penyediaan Jasa Pemeliharaan, Biaya Pemeliharaan, Pajak dan Perizinan Kendaraan Dinas Operasional atau Lapangan	3.300.000,00	0,00	0,00	0,00
		2.546.000,00	0,00	0,00	0,00

KODE	URAIAN URUSAN, ORGANISASI, PROGRAM, KEGIATAN DAN SUB KEGIATAN	ANGGARAN			
		REALISASI			
		KELOMPOK BELANJA BELANJA			
		OPERASI	MODAL	TAK TERDUGA	TRANSFER
1	2	3	4	5	6
7.01 . 7-01.0-00.0-00.12 . 01 . 01 . 2.09 . 09	Pemeliharaan/Rehabilitasi Gedung Kantor dan Bangunan Lainnya <i>Keluaran : Jumlah gedung dan bangunan yang diperbaiki, Target : 0.00 Unit</i>	0,00 0,00	0,00 0,00	0,00 0,00	0,00 0,00
7.01 . 7-01.0-00.0-00.12 . 01 . 02	Program Penyelenggaraan Pemerintahan Dan Pelayanan Publik	1.200.000,00 1.200.000,00	0,00 0,00	0,00 0,00	0,00 0,00
7.01 . 7-01.0-00.0-00.12 . 01 . 02 . 2.04	<i>Pelaksanaan Urusan Pemerintahan yang Dilimpahkan kepada Camat</i>	1.200.000,00 1.200.000,00	0,00 0,00	0,00 0,00	0,00 0,00
7.01 . 7-01.0-00.0-00.12 . 01 . 02 . 2.04 . 01	Pelaksanaan Urusan Pemerintahan yang terkait dengan Pelayanan Perizinan Non Usaha <i>Keluaran : Jumlah peserta sosialisasi PATEN, Target : 40.00 Orang</i>	1.200.000,00 1.200.000,00	0,00 0,00	0,00 0,00	0,00 0,00
7.01 . 7-01.0-00.0-00.12 . 01 . 03	Program Pemberdayaan Masyarakat Desa Dan Kelurahan	62.560.000,00 62.560.000,00	550.000,00 550.000,00	0,00 0,00	0,00 0,00
7.01 . 7-01.0-00.0-00.12 . 01 . 03 . 2.01	<i>Koordinasi Kegiatan Pemberdayaan Desa</i>	62.560.000,00 62.560.000,00	550.000,00 550.000,00	0,00 0,00	0,00 0,00
7.01 . 7-01.0-00.0-00.12 . 01 . 03 . 2.01 . 01	Peningkatan Partisipasi Masyarakat dalam Forum Musyawarah Perencanaan Pembangunan di Desa	4.890.000,00 4.890.000,00	0,00 0,00	0,00 0,00	0,00 0,00
7.01 . 7-01.0-00.0-00.12 . 01 . 03 . 2.01 . 03	Peningkatan Efektifitas Kegiatan Pemberdayaan Masyarakat di Wilayah Kecamatan <i>Keluaran : Jumlah peserta rakor persiapan MTQ, Target : 100.00 Orang</i>	57.670.000,00 57.670.000,00	550.000,00 550.000,00	0,00 0,00	0,00 0,00
7.01 . 7-01.0-00.0-00.12 . 01 . 04	Program Koordinasi Ketentraman Dan Ketertiban Umum	88.690.000,00 88.690.000,00	0,00 0,00	0,00 0,00	0,00 0,00
7.01 . 7-01.0-00.0-00.12 . 01 . 04 . 2.01	<i>Koordinasi Upaya Penyelenggaraan Ketenteraman dan Ketertiban Umum</i>	5.850.000,00 5.850.000,00	0,00 0,00	0,00 0,00	0,00 0,00
7.01 . 7-01.0-00.0-00.12 . 01 . 04 . 2.01 . 01	Sinergitas dengan Kepolisian Negara Republik Indonesia, Tentara Nasional Indonesia dan Instansi Vertikal di Wilayah Kecamatan <i>Keluaran : Jumlah orang yang melaksanakan koordinasi pengawasan yang lebih komprehensif, Target : 195.00 orang</i>	5.850.000,00 5.850.000,00	0,00 0,00	0,00 0,00	0,00 0,00

KODE	URAIAN URUSAN, ORGANISASI, PROGRAM, KEGIATAN DAN SUB KEGIATAN	ANGGARAN			
		REALISASI			
		KELOMPOK BELANJA BELANJA			
		OPERASI	MODAL	TAK TERDUGA	TRANSFER
1	2	3	4	5	6
7.01 . 7-01.0-00.0-00.12 . 01 . 04 . 2.04	<i>Koordinasi Penerapan dan Penegakan Qanun dan Peraturan Kepala Daerah*****)</i>	82.840.000,00	0,00	0,00	0,00
		82.840.000,00	0,00	0,00	0,00
7.01 . 7-01.0-00.0-00.12 . 01 . 04 . 2.04 . 01	Koordinasi/Sinergi dengan Perangkat Daerah yang Tugas dan Fungsinya di Bidang Penegakan Peraturan Perundang-Undangan dan/atau Kepolisian Negara Republik Indonesia*****)	82.840.000,00	0,00	0,00	0,00
	<i>Keluaran : Jumlah bulan terbayarnya honorarium pengamanan obyek vital kecamatan, Target : 36.00 Bulan</i>	82.840.000,00	0,00	0,00	0,00
7.01 . 7-01.0-00.0-00.12 . 01 . 06	Program Pembinaan Dan Pengawasan Pemerintahan Desa	31.110.000,00	0,00	0,00	0,00
		31.110.000,00	0,00	0,00	0,00
7.01 . 7-01.0-00.0-00.12 . 01 . 06 . 2.01	<i>Fasilitasi, Rekomendasi dan Koordinasi Pembinaan dan Pengawasan Pemerintahan Desa</i>	31.110.000,00	0,00	0,00	0,00
		31.110.000,00	0,00	0,00	0,00
7.01 . 7-01.0-00.0-00.12 . 01 . 06 . 2.01 . 03	Fasilitasi Pengelolaan Keuangan Desa dan Pendayagunaan Aset Desa	26.310.000,00	0,00	0,00	0,00
		26.310.000,00	0,00	0,00	0,00
7.01 . 7-01.0-00.0-00.12 . 01 . 06 . 2.01 . 05	Fasilitasi Pelaksanaan Tugas Kepala Desa dan Perangkat Desa	3.000.000,00	0,00	0,00	0,00
		3.000.000,00	0,00	0,00	0,00
7.01 . 7-01.0-00.0-00.12 . 01 . 06 . 2.01 . 16	Fasilitasi Penyusunan Program dan Pelaksanaan Pemberdayaan Masyarakat Desa	1.800.000,00	0,00	0,00	0,00
	<i>Keluaran : Jumlah peserta kegiatan fasilitasi pemasaran produk lokal diwilayah kecamatan sukorejo, Target : 60.00 Orang</i>	1.800.000,00	0,00	0,00	0,00
7.01 . 7-01.0-00.0-00.13	KECAMATAN PATEAN	2.669.349.595,00	7.000.000,00	0,00	0,00
		2.243.575.578,00	7.000.000,00	0,00	0,00
7.01 . 7-01.0-00.0-00.13 . 01	KECAMATAN PATEAN	2.669.349.595,00	7.000.000,00	0,00	0,00
		2.243.575.578,00	7.000.000,00	0,00	0,00
7.01 . 7-01.0-00.0-00.13 . 01 . 01	Program Penunjang Urusan Pemerintahan Daerah Kabupaten/Kota	2.521.299.595,00	7.000.000,00	0,00	0,00
		2.095.525.578,00	7.000.000,00	0,00	0,00
7.01 . 7-01.0-00.0-00.13 . 01 . 01 . 2.02	<i>Administrasi Keuangan Perangkat Daerah</i>	2.180.436.595,00	0,00	0,00	0,00
		1.763.209.084,00	0,00	0,00	0,00
7.01 . 7-01.0-00.0-00.13 . 01 . 01 . 2.02 . 01	Penyediaan Gaji dan Tunjangan ASN	2.180.436.595,00	0,00	0,00	0,00
	<i>Keluaran : Terbayarnya Gaji ASN, Target : 14.00 Bulan</i>	1.763.209.084,00	0,00	0,00	0,00

KODE	URAIAN URUSAN, ORGANISASI, PROGRAM, KEGIATAN DAN SUB KEGIATAN	ANGGARAN			
		REALISASI			
		KELOMPOK BELANJA BELANJA			
		OPERASI	MODAL	TAK TERDUGA	TRANSFER
1	2	3	4	5	6
7.01 . 7-01.0-00.0-00.13 . 01 . 01 . 2.05	<i>Administrasi Kepegawaian Perangkat Daerah</i>	18.000.000,00	0,00	0,00	0,00
		17.868.000,00	0,00	0,00	0,00
7.01 . 7-01.0-00.0-00.13 . 01 . 01 . 2.05 . 02	Pengadaan Pakaian Dinas Beserta Atribut Kelengkapannya	18.000.000,00	0,00	0,00	0,00
		17.868.000,00	0,00	0,00	0,00
	Keluaran : Tercakupinya pakaian dinas pegawai beserta atributnya dan id card PNS, Target : 21.00 Stel				
7.01 . 7-01.0-00.0-00.13 . 01 . 01 . 2.06	<i>Administrasi Umum Perangkat Daerah</i>	109.738.000,00	0,00	0,00	0,00
		107.593.000,00	0,00	0,00	0,00
7.01 . 7-01.0-00.0-00.13 . 01 . 01 . 2.06 . 01	Penyediaan Komponen Instalasi Listrik/Penerangan Bangunan Kantor	3.500.000,00	0,00	0,00	0,00
		3.500.000,00	0,00	0,00	0,00
7.01 . 7-01.0-00.0-00.13 . 01 . 01 . 2.06 . 02	Penyediaan Peralatan dan Perlengkapan Kantor	18.603.000,00	0,00	0,00	0,00
		18.603.000,00	0,00	0,00	0,00
7.01 . 7-01.0-00.0-00.13 . 01 . 01 . 2.06 . 04	Penyediaan Bahan Logistik Kantor	37.125.000,00	0,00	0,00	0,00
		37.090.000,00	0,00	0,00	0,00
7.01 . 7-01.0-00.0-00.13 . 01 . 01 . 2.06 . 05	Penyediaan Barang Cetak dan Penggandaan	14.100.000,00	0,00	0,00	0,00
		14.100.000,00	0,00	0,00	0,00
7.01 . 7-01.0-00.0-00.13 . 01 . 01 . 2.06 . 06	Penyediaan Bahan Bacaan dan Peraturan Perundang-undangan	1.560.000,00	0,00	0,00	0,00
		1.500.000,00	0,00	0,00	0,00
7.01 . 7-01.0-00.0-00.13 . 01 . 01 . 2.06 . 09	Penyelenggaraan Rapat Koordinasi dan Konsultasi SKPD	34.850.000,00	0,00	0,00	0,00
		32.800.000,00	0,00	0,00	0,00
	Keluaran : Terlaksananya Rapat - rapat koordinasi dan konsultasi dalam daerah, Target : 12.00 Bulan				
7.01 . 7-01.0-00.0-00.13 . 01 . 01 . 2.07	<i>Pengadaan Barang Milik Daerah Penunjang Urusan Pemerintah Daerah</i>	0,00	7.000.000,00	0,00	0,00
		0,00	7.000.000,00	0,00	0,00
7.01 . 7-01.0-00.0-00.13 . 01 . 01 . 2.07 . 10	Pengadaan Sarana dan Prasarana Gedung Kantor atau Bangunan Lainnya	0,00	7.000.000,00	0,00	0,00
		0,00	7.000.000,00	0,00	0,00
	Keluaran : Terlaksananya pengadaan perlengkapan gedung, Target : 14.00 Buah				
7.01 . 7-01.0-00.0-00.13 . 01 . 01 . 2.08	<i>Penyediaan Jasa Penunjang Urusan Pemerintahan Daerah</i>	176.525.000,00	0,00	0,00	0,00
		170.335.994,00	0,00	0,00	0,00

KODE	URAIAN URUSAN, ORGANISASI, PROGRAM, KEGIATAN DAN SUB KEGIATAN	ANGGARAN			
		REALISASI			
		KELOMPOK BELANJA BELANJA			
		OPERASI	MODAL	TAK TERDUGA	TRANSFER
1	2	3	4	5	6
7.01 . 7-01.0-00.0-00.13 . 01 . 01 . 2.08 . 01	Penyediaan Jasa Surat Menyurat	2.400.000,00	0,00	0,00	0,00
		2.400.000,00	0,00	0,00	0,00
7.01 . 7-01.0-00.0-00.13 . 01 . 01 . 2.08 . 02	Penyediaan Jasa Komunikasi, Sumber Daya Air dan Listrik	47.400.000,00	0,00	0,00	0,00
		41.210.994,00	0,00	0,00	0,00
7.01 . 7-01.0-00.0-00.13 . 01 . 01 . 2.08 . 03	Penyediaan Jasa Peralatan dan Perlengkapan Kantor	25.200.000,00	0,00	0,00	0,00
		25.200.000,00	0,00	0,00	0,00
7.01 . 7-01.0-00.0-00.13 . 01 . 01 . 2.08 . 04	Penyediaan Jasa Pelayanan Umum Kantor	101.525.000,00	0,00	0,00	0,00
		101.525.000,00	0,00	0,00	0,00
	<i>Keluaran : Tercukupinya Jasa Pelayanan Umum Kantor, Target : 12.00 Bulan</i>				
7.01 . 7-01.0-00.0-00.13 . 01 . 01 . 2.09	Pemeliharaan Barang Milik Daerah Penunjang Urusan Pemerintahan Daerah	36.600.000,00	0,00	0,00	0,00
		36.519.500,00	0,00	0,00	0,00
7.01 . 7-01.0-00.0-00.13 . 01 . 01 . 2.09 . 01	Penyediaan Jasa Pemeliharaan, Biaya Pemeliharaan, dan Pajak Kendaraan Perorangan Dinas atau Kendaraan Dinas Jabatan	6.600.000,00	0,00	0,00	0,00
		6.598.000,00	0,00	0,00	0,00
7.01 . 7-01.0-00.0-00.13 . 01 . 01 . 2.09 . 02	Penyediaan Jasa Pemeliharaan, Biaya Pemeliharaan, Pajak dan Perizinan Kendaraan Dinas Operasional atau Lapangan	5.000.000,00	0,00	0,00	0,00
		4.921.500,00	0,00	0,00	0,00
7.01 . 7-01.0-00.0-00.13 . 01 . 01 . 2.09 . 09	Pemeliharaan/Rehabilitasi Gedung Kantor dan Bangunan Lainnya	20.000.000,00	0,00	0,00	0,00
		20.000.000,00	0,00	0,00	0,00
7.01 . 7-01.0-00.0-00.13 . 01 . 01 . 2.09 . 11	Pemeliharaan/Rehabilitasi Sarana dan Prasarana Pendukung Gedung Kantor atau Bangunan Lainnya	5.000.000,00	0,00	0,00	0,00
		5.000.000,00	0,00	0,00	0,00
	<i>Keluaran : Terlaksananya Pemeliharaan AC, CCTV, Target : 1.00 Kegiatan</i>				
7.01 . 7-01.0-00.0-00.13 . 01 . 02	Program Penyelenggaraan Pemerintahan Dan Pelayanan Publik	3.800.000,00	0,00	0,00	0,00
		3.800.000,00	0,00	0,00	0,00
7.01 . 7-01.0-00.0-00.13 . 01 . 02 . 2.04	<i>Pelaksanaan Urusan Pemerintahan yang Dilimpahkan kepada Camat</i>	3.800.000,00	0,00	0,00	0,00
		3.800.000,00	0,00	0,00	0,00
7.01 . 7-01.0-00.0-00.13 . 01 . 02 . 2.04 . 01	Pelaksanaan Urusan Pemerintahan yang terkait dengan Pelayanan Perizinan Non Usaha	3.800.000,00	0,00	0,00	0,00
		3.800.000,00	0,00	0,00	0,00
	<i>Keluaran : Terlaksananya Penyelenggaraan PATEN, Target : 1.00 Kegiatan</i>				

KODE	URAIAN URUSAN, ORGANISASI, PROGRAM, KEGIATAN DAN SUB KEGIATAN	ANGGARAN			
		REALISASI			
		KELOMPOK BELANJA BELANJA			
		OPERASI	MODAL	TAK TERDUGA	TRANSFER
1	2	3	4	5	6
7.01 . 7-01.0-00.0-00.13 . 01 . 03	Program Pemberdayaan Masyarakat Desa Dan Kelurahan	40.366.000,00	0,00	0,00	0,00
		40.366.000,00	0,00	0,00	0,00
7.01 . 7-01.0-00.0-00.13 . 01 . 03 . 2.01	<i>Koordinasi Kegiatan Pemberdayaan Desa</i>	40.366.000,00	0,00	0,00	0,00
		40.366.000,00	0,00	0,00	0,00
7.01 . 7-01.0-00.0-00.13 . 01 . 03 . 2.01 . 01	Peningkatan Partisipasi Masyarakat dalam Forum Musyawarah Perencanaan Pembangunan di Desa	8.700.000,00	0,00	0,00	0,00
		8.700.000,00	0,00	0,00	0,00
7.01 . 7-01.0-00.0-00.13 . 01 . 03 . 2.01 . 03	Peningkatan Efektifitas Kegiatan Pemberdayaan Masyarakat di Wilayah Kecamatan	31.666.000,00	0,00	0,00	0,00
		31.666.000,00	0,00	0,00	0,00
	<i>Keluaran : Terlaksananya Kegiatan Pemberdayaan Masyarakat di wilayah Kecamatan, Target : 3.00 Kegiatan</i>				
7.01 . 7-01.0-00.0-00.13 . 01 . 04	Program Koordinasi Ketentraman Dan Ketertiban Umum	90.484.000,00	0,00	0,00	0,00
		90.484.000,00	0,00	0,00	0,00
7.01 . 7-01.0-00.0-00.13 . 01 . 04 . 2.04	<i>Koordinasi Penerapan dan Penegakan Qanun dan Peraturan Kepala Daerah*****)</i>	90.484.000,00	0,00	0,00	0,00
		90.484.000,00	0,00	0,00	0,00
7.01 . 7-01.0-00.0-00.13 . 01 . 04 . 2.04 . 01	Koordinasi/Sinergi dengan Perangkat Daerah yang Tugas dan Fungsinya di Bidang Penegakan Peraturan Perundang-Undangan dan/atau Kepolisian Negara Republik Indonesia*****)	90.484.000,00	0,00	0,00	0,00
		90.484.000,00	0,00	0,00	0,00
	<i>Keluaran : Tercukupinya Jasa Tenaga Keamanan, Target : 12.00 Orang Bulan</i>				
7.01 . 7-01.0-00.0-00.13 . 01 . 06	Program Pembinaan Dan Pengawasan Pemerintahan Desa	13.400.000,00	0,00	0,00	0,00
		13.400.000,00	0,00	0,00	0,00
7.01 . 7-01.0-00.0-00.13 . 01 . 06 . 2.01	<i>Fasilitasi, Rekomendasi dan Koordinasi Pembinaan dan Pengawasan Pemerintahan Desa</i>	13.400.000,00	0,00	0,00	0,00
		13.400.000,00	0,00	0,00	0,00
7.01 . 7-01.0-00.0-00.13 . 01 . 06 . 2.01 . 01	Fasilitasi Penyusunan Peraturan Desa dan Peraturan Kepala Desa	4.400.000,00	0,00	0,00	0,00
		4.400.000,00	0,00	0,00	0,00
7.01 . 7-01.0-00.0-00.13 . 01 . 06 . 2.01 . 03	Fasilitasi Pengelolaan Keuangan Desa dan Pendayagunaan Aset Desa	3.800.000,00	0,00	0,00	0,00
		3.800.000,00	0,00	0,00	0,00
7.01 . 7-01.0-00.0-00.13 . 01 . 06 . 2.01 . 08	Rekomendasi Pengangkatan dan Pemberhentian Perangkat Desa	5.200.000,00	0,00	0,00	0,00
		5.200.000,00	0,00	0,00	0,00
	<i>Keluaran : Terlaksananya Rekomendasi Pengangkatan dan Pemberhentian Perangkat Desa, Target : 6.00 Desa</i>				

KODE	URAIAN URUSAN, ORGANISASI, PROGRAM, KEGIATAN DAN SUB KEGIATAN	ANGGARAN			
		REALISASI			
		KELOMPOK BELANJA BELANJA			
		OPERASI	MODAL	TAK TERDUGA	TRANSFER
1	2	3	4	5	6
7.01 . 7-01.0-00.0-00.14	KECAMATAN PAGERUYUNG	2.455.789.048,00	46.510.000,00	0,00	0,00
		2.238.298.234,00	43.289.675,00	0,00	0,00
7.01 . 7-01.0-00.0-00.14 . 01	KECAMATAN PAGERUYUNG	2.455.789.048,00	46.510.000,00	0,00	0,00
		2.238.298.234,00	43.289.675,00	0,00	0,00
7.01 . 7-01.0-00.0-00.14 . 01 . 01	Program Penunjang Urusan Pemerintahan Daerah Kabupaten/Kota	2.262.860.048,00	46.510.000,00	0,00	0,00
		2.049.046.834,00	43.289.675,00	0,00	0,00
7.01 . 7-01.0-00.0-00.14 . 01 . 01 . 2.02	<i>Administrasi Keuangan Perangkat Daerah</i>	1.944.787.048,00	0,00	0,00	0,00
		1.746.098.586,00	0,00	0,00	0,00
7.01 . 7-01.0-00.0-00.14 . 01 . 01 . 2.02 . 01	Penyediaan Gaji dan Tunjangan ASN	1.944.787.048,00	0,00	0,00	0,00
		1.746.098.586,00	0,00	0,00	0,00
	<i>Keluaran : Jumlah bulan penyediaan Gaji dan Tunjangan PNS, Target : 14.00 Bulan</i>				
7.01 . 7-01.0-00.0-00.14 . 01 . 01 . 2.05	<i>Administrasi Kepegawaian Perangkat Daerah</i>	11.160.000,00	0,00	0,00	0,00
		10.701.000,00	0,00	0,00	0,00
7.01 . 7-01.0-00.0-00.14 . 01 . 01 . 2.05 . 02	Pengadaan Pakaian Dinas Beserta Atribut Kelengkapannya	11.160.000,00	0,00	0,00	0,00
		10.701.000,00	0,00	0,00	0,00
	<i>Keluaran : Jumlah PDH dan atribut yang terpesan, Target : 18.00 Stel</i>				
7.01 . 7-01.0-00.0-00.14 . 01 . 01 . 2.06	<i>Administrasi Umum Perangkat Daerah</i>	89.719.000,00	14.750.000,00	0,00	0,00
		88.692.700,00	12.856.750,00	0,00	0,00
7.01 . 7-01.0-00.0-00.14 . 01 . 01 . 2.06 . 01	Penyediaan Komponen Instalasi Listrik/Penerangan Bangunan Kantor	3.846.000,00	0,00	0,00	0,00
		3.826.000,00	0,00	0,00	0,00
7.01 . 7-01.0-00.0-00.14 . 01 . 01 . 2.06 . 02	Penyediaan Peralatan dan Perlengkapan Kantor	16.858.000,00	14.750.000,00	0,00	0,00
		16.670.000,00	12.856.750,00	0,00	0,00
7.01 . 7-01.0-00.0-00.14 . 01 . 01 . 2.06 . 04	Penyediaan Bahan Logistik Kantor	24.583.000,00	0,00	0,00	0,00
		24.480.000,00	0,00	0,00	0,00
7.01 . 7-01.0-00.0-00.14 . 01 . 01 . 2.06 . 05	Penyediaan Barang Cetak dan Penggandaan	13.946.000,00	0,00	0,00	0,00
		13.518.700,00	0,00	0,00	0,00
7.01 . 7-01.0-00.0-00.14 . 01 . 01 . 2.06 . 06	Penyediaan Bahan Bacaan dan Peraturan Perundang-undangan	1.800.000,00	0,00	0,00	0,00
		1.800.000,00	0,00	0,00	0,00

KODE	URAIAN URUSAN, ORGANISASI, PROGRAM, KEGIATAN DAN SUB KEGIATAN	ANGGARAN			
		REALISASI			
		KELOMPOK BELANJA BELANJA			
		OPERASI	MODAL	TAK TERDUGA	TRANSFER
1	2	3	4	5	6
7.01 . 7-01.0-00.0-00.14 . 01 . 01 . 2.06 . 09	Penyelenggaraan Rapat Koordinasi dan Konsultasi SKPD	28.686.000,00	0,00	0,00	0,00
		28.398.000,00	0,00	0,00	0,00
	<i>Keluaran : Jumlah bulan Penyediaan Perjalanan Dinas dalam dan Luar daerah, Target : 12.00 Bulan</i>				
7.01 . 7-01.0-00.0-00.14 . 01 . 01 . 2.07	Pengadaan Barang Milik Daerah Penunjang Urusan Pemerintah Daerah	0,00	31.760.000,00	0,00	0,00
		0,00	30.432.925,00	0,00	0,00
7.01 . 7-01.0-00.0-00.14 . 01 . 01 . 2.07 . 05	Pengadaan Mebel	0,00	31.760.000,00	0,00	0,00
		0,00	30.432.925,00	0,00	0,00
	<i>Keluaran : Jumlah Aset Peralatan dan mesin yang tersedia, Target : 4.00 Jenis</i>				
7.01 . 7-01.0-00.0-00.14 . 01 . 01 . 2.08	Penyediaan Jasa Penunjang Urusan Pemerintahan Daerah	141.797.000,00	0,00	0,00	0,00
		129.671.648,00	0,00	0,00	0,00
7.01 . 7-01.0-00.0-00.14 . 01 . 01 . 2.08 . 01	Penyediaan Jasa Surat Menyurat	2.100.000,00	0,00	0,00	0,00
		2.100.000,00	0,00	0,00	0,00
7.01 . 7-01.0-00.0-00.14 . 01 . 01 . 2.08 . 02	Penyediaan Jasa Komunikasi, Sumber Daya Air dan Listrik	48.170.000,00	0,00	0,00	0,00
		36.220.785,00	0,00	0,00	0,00
7.01 . 7-01.0-00.0-00.14 . 01 . 01 . 2.08 . 03	Penyediaan Jasa Peralatan dan Perlengkapan Kantor	9.115.000,00	0,00	0,00	0,00
		9.040.200,00	0,00	0,00	0,00
7.01 . 7-01.0-00.0-00.14 . 01 . 01 . 2.08 . 04	Penyediaan Jasa Pelayanan Umum Kantor	82.412.000,00	0,00	0,00	0,00
		82.310.663,00	0,00	0,00	0,00
	<i>Keluaran : Jumlah bulan penyediaan Honorarium Penatausahaan Keuangan, Target : 12.00 Bulan</i>				
7.01 . 7-01.0-00.0-00.14 . 01 . 01 . 2.09	Pemeliharaan Barang Milik Daerah Penunjang Urusan Pemerintahan Daerah	75.397.000,00	0,00	0,00	0,00
		73.882.900,00	0,00	0,00	0,00
7.01 . 7-01.0-00.0-00.14 . 01 . 01 . 2.09 . 01	Penyediaan Jasa Pemeliharaan, Biaya Pemeliharaan, dan Pajak Kendaraan Perorangan Dinas atau Kendaraan Dinas Jabatan	20.501.000,00	0,00	0,00	0,00
		19.994.000,00	0,00	0,00	0,00
7.01 . 7-01.0-00.0-00.14 . 01 . 01 . 2.09 . 02	Penyediaan Jasa Pemeliharaan, Biaya Pemeliharaan, Pajak dan Perizinan Kendaraan Dinas Operasional atau Lapangan	5.500.000,00	0,00	0,00	0,00
		4.550.000,00	0,00	0,00	0,00
7.01 . 7-01.0-00.0-00.14 . 01 . 01 . 2.09 . 09	Pemeliharaan/Rehabilitasi Gedung Kantor dan Bangunan Lainnya	49.396.000,00	0,00	0,00	0,00
		49.338.900,00	0,00	0,00	0,00

KODE	URAIAN URUSAN, ORGANISASI, PROGRAM, KEGIATAN DAN SUB KEGIATAN	ANGGARAN			
		REALISASI			
		KELOMPOK BELANJA BELANJA			
		OPERASI	MODAL	TAK TERDUGA	TRANSFER
1	2	3	4	5	6
	<i>Keluaran : Jumlah Gedung dan Bangunan yang diperbaiki, Target : 5.00 Unit</i>				
7.01 . 7-01.0-00.0-00.14 . 01 . 02	Program Penyelenggaraan Pemerintahan Dan Pelayanan Publik	6.706.000,00	0,00	0,00	0,00
		6.413.800,00	0,00	0,00	0,00
7.01 . 7-01.0-00.0-00.14 . 01 . 02 . 2.04	<i>Pelaksanaan Urusan Pemerintahan yang Dilimpahkan kepada Camat</i>	6.706.000,00	0,00	0,00	0,00
		6.413.800,00	0,00	0,00	0,00
7.01 . 7-01.0-00.0-00.14 . 01 . 02 . 2.04 . 01	Pelaksanaan Urusan Pemerintahan yang terkait dengan Pelayanan Perizinan Non Usaha	6.706.000,00	0,00	0,00	0,00
		6.413.800,00	0,00	0,00	0,00
	<i>Keluaran : Jumlah Peserta penyuluhan perijinan, Target : 19.00 orang</i>				
7.01 . 7-01.0-00.0-00.14 . 01 . 03	Program Pemberdayaan Masyarakat Desa Dan Kelurahan	81.735.000,00	0,00	0,00	0,00
		78.464.600,00	0,00	0,00	0,00
7.01 . 7-01.0-00.0-00.14 . 01 . 03 . 2.01	<i>Koordinasi Kegiatan Pemberdayaan Desa</i>	81.735.000,00	0,00	0,00	0,00
		78.464.600,00	0,00	0,00	0,00
7.01 . 7-01.0-00.0-00.14 . 01 . 03 . 2.01 . 01	Peningkatan Partisipasi Masyarakat dalam Forum Musyawarah Perencanaan Pembangunan di Desa	11.425.000,00	0,00	0,00	0,00
		11.425.000,00	0,00	0,00	0,00
7.01 . 7-01.0-00.0-00.14 . 01 . 03 . 2.01 . 03	Peningkatan Efektifitas Kegiatan Pemberdayaan Masyarakat di Wilayah Kecamatan	70.310.000,00	0,00	0,00	0,00
		67.039.600,00	0,00	0,00	0,00
	<i>Keluaran : Jumlah peserta pemberdayaan perempuan dan rapat pleno PKK, Target : 168.00 Orang</i>				
7.01 . 7-01.0-00.0-00.14 . 01 . 04	Program Koordinasi Ketentraman Dan Ketertiban Umum	75.600.000,00	0,00	0,00	0,00
		75.600.000,00	0,00	0,00	0,00
7.01 . 7-01.0-00.0-00.14 . 01 . 04 . 2.02	<i>Koordinasi Penerapan dan Penegakan Peraturan Daerah dan Peraturan Kepala Daerah</i>	75.600.000,00	0,00	0,00	0,00
		75.600.000,00	0,00	0,00	0,00
7.01 . 7-01.0-00.0-00.14 . 01 . 04 . 2.02 . 01	Koordinasi/Sinergi Dengan Perangkat Daerah yang Tugas dan Fungsinya di Bidang Penegakan Peraturan Perundang-Undangan dan/atau Kepolisian Negara Republik Indonesia	75.600.000,00	0,00	0,00	0,00
		75.600.000,00	0,00	0,00	0,00
	<i>Keluaran : Jumlah bulan jasa Linmas Kecamatan, Target : 36.00 Bulan</i>				
7.01 . 7-01.0-00.0-00.14 . 01 . 05	Program Penyelenggaraan Urusan Pemerintahan Umum	10.528.000,00	0,00	0,00	0,00
		10.528.000,00	0,00	0,00	0,00

KODE	URAIAN URUSAN, ORGANISASI, PROGRAM, KEGIATAN DAN SUB KEGIATAN	ANGGARAN			
		REALISASI			
		KELOMPOK BELANJA BELANJA			
		OPERASI	MODAL	TAK TERDUGA	TRANSFER
1	2	3	4	5	6
7.01 . 7-01.0-00.0-00.14 . 01 . 05 . 2.01	<i>Penyelenggaraan Urusan Pemerintahan Umum sesuai Penugasan Kepala Daerah</i>	10.528.000,00	0,00	0,00	0,00
		10.528.000,00	0,00	0,00	0,00
7.01 . 7-01.0-00.0-00.14 . 01 . 05 . 2.01 . 02	Fasilitasi, Koordinasi dan Pembinaan (Bimtek, Sosialisasi, Konsultasi) Wawasan Kebangsaan dan Ketahanan Nasional	10.528.000,00	0,00	0,00	0,00
		10.528.000,00	0,00	0,00	0,00
	<i>Keluaran : Jumlah Peserta Penyuluhan Penegakan Perda, Target : 80.00 Orang</i>				
7.01 . 7-01.0-00.0-00.14 . 01 . 06	Program Pembinaan Dan Pengawasan Pemerintahan Desa	18.360.000,00	0,00	0,00	0,00
		18.245.000,00	0,00	0,00	0,00
7.01 . 7-01.0-00.0-00.14 . 01 . 06 . 2.01	<i>Fasilitasi, Rekomendasi dan Koordinasi Pembinaan dan Pengawasan Pemerintahan Desa</i>	18.360.000,00	0,00	0,00	0,00
		18.245.000,00	0,00	0,00	0,00
7.01 . 7-01.0-00.0-00.14 . 01 . 06 . 2.01 . 01	Fasilitasi Penyusunan Peraturan Desa dan Peraturan Kepala Desa	2.520.000,00	0,00	0,00	0,00
		2.425.000,00	0,00	0,00	0,00
7.01 . 7-01.0-00.0-00.14 . 01 . 06 . 2.01 . 03	Fasilitasi Pengelolaan Keuangan Desa dan Pendayagunaan Aset Desa	15.840.000,00	0,00	0,00	0,00
		15.820.000,00	0,00	0,00	0,00
	<i>Keluaran : Jumlah desa yang mengikuti pembinaan , diintensifikasi PBB dan dievaluasi APBDesnya, Target : 14.00 Desa</i>				
7.01 . 7-01.0-00.0-00.15	KECAMATAN PLANTUNGAN	2.509.421.000,00	48.665.000,00	0,00	0,00
		2.163.706.810,00	44.225.000,00	0,00	0,00
7.01 . 7-01.0-00.0-00.15 . 01	KECAMATAN PLANTUNGAN	2.509.421.000,00	48.665.000,00	0,00	0,00
		2.163.706.810,00	44.225.000,00	0,00	0,00
7.01 . 7-01.0-00.0-00.15 . 01 . 01	Program Penunjang Urusan Pemerintahan Daerah Kabupaten/Kota	2.331.451.000,00	48.665.000,00	0,00	0,00
		2.055.021.810,00	44.225.000,00	0,00	0,00
7.01 . 7-01.0-00.0-00.15 . 01 . 01 . 2.02	<i>Administrasi Keuangan Perangkat Daerah</i>	2.054.500.000,00	0,00	0,00	0,00
		1.804.818.479,00	0,00	0,00	0,00
7.01 . 7-01.0-00.0-00.15 . 01 . 01 . 2.02 . 01	Penyediaan Gaji dan Tunjangan ASN	2.054.500.000,00	0,00	0,00	0,00
		1.804.818.479,00	0,00	0,00	0,00
	<i>Keluaran : Jumlah penyediaan gaji dan tunjangan ASN yang tersedia, Target : 14.00 bulan</i>				
7.01 . 7-01.0-00.0-00.15 . 01 . 01 . 2.05	<i>Administrasi Kepegawaian Perangkat Daerah</i>	18.080.000,00	0,00	0,00	0,00
		12.920.000,00	0,00	0,00	0,00

KODE	URAIAN URUSAN, ORGANISASI, PROGRAM, KEGIATAN DAN SUB KEGIATAN	ANGGARAN			
		REALISASI			
		KELOMPOK BELANJA BELANJA			
		OPERASI	MODAL	TAK TERDUGA	TRANSFER
1	2	3	4	5	6
7.01 . 7-01.0-00.0-00.15 . 01 . 01 . 2.05 . 02	Pengadaan Pakaian Dinas Beserta Atribut Kelengkapannya	18.080.000,00	0,00	0,00	0,00
		12.920.000,00	0,00	0,00	0,00
	<i>Keluaran : Jumlah pakaian dinas beserta perlengkapannya, Target : 20.00 stel</i>				
7.01 . 7-01.0-00.0-00.15 . 01 . 01 . 2.06	Administrasi Umum Perangkat Daerah	113.905.000,00	48.665.000,00	0,00	0,00
		103.901.000,00	44.225.000,00	0,00	0,00
7.01 . 7-01.0-00.0-00.15 . 01 . 01 . 2.06 . 02	Penyediaan Peralatan dan Perlengkapan Kantor	43.438.000,00	48.665.000,00	0,00	0,00
		43.430.000,00	44.225.000,00	0,00	0,00
7.01 . 7-01.0-00.0-00.15 . 01 . 01 . 2.06 . 04	Penyediaan Bahan Logistik Kantor	30.895.000,00	0,00	0,00	0,00
		28.975.000,00	0,00	0,00	0,00
7.01 . 7-01.0-00.0-00.15 . 01 . 01 . 2.06 . 05	Penyediaan Barang Cetak dan Penggandaan	17.951.000,00	0,00	0,00	0,00
		11.836.000,00	0,00	0,00	0,00
7.01 . 7-01.0-00.0-00.15 . 01 . 01 . 2.06 . 09	Penyelenggaraan Rapat Koordinasi dan Konsultasi SKPD	21.621.000,00	0,00	0,00	0,00
		19.660.000,00	0,00	0,00	0,00
	<i>Keluaran : Jumlah bulan pelaksanaan kegiatan konsultasi, koordinasi dan perjalanan dinas dalam maupun luar daerah, Target : 12.00 bulan</i>				
7.01 . 7-01.0-00.0-00.15 . 01 . 01 . 2.08	Penyediaan Jasa Penunjang Urusan Pemerintahan Daerah	99.578.000,00	0,00	0,00	0,00
		93.878.331,00	0,00	0,00	0,00
7.01 . 7-01.0-00.0-00.15 . 01 . 01 . 2.08 . 01	Penyediaan Jasa Surat Menyurat	3.000.000,00	0,00	0,00	0,00
		3.000.000,00	0,00	0,00	0,00
7.01 . 7-01.0-00.0-00.15 . 01 . 01 . 2.08 . 02	Penyediaan Jasa Komunikasi, Sumber Daya Air dan Listrik	27.907.000,00	0,00	0,00	0,00
		22.914.331,00	0,00	0,00	0,00
7.01 . 7-01.0-00.0-00.15 . 01 . 01 . 2.08 . 04	Penyediaan Jasa Pelayanan Umum Kantor	68.671.000,00	0,00	0,00	0,00
		67.964.000,00	0,00	0,00	0,00
	<i>Keluaran : Jumlah penyediaan gaji dan tunjangan ASN yang tersedia, Target : 14.00 bulan</i>				
7.01 . 7-01.0-00.0-00.15 . 01 . 01 . 2.09	Pemeliharaan Barang Milik Daerah Penunjang Urusan Pemerintahan Daerah	45.388.000,00	0,00	0,00	0,00
		39.504.000,00	0,00	0,00	0,00
7.01 . 7-01.0-00.0-00.15 . 01 . 01 . 2.09 . 01	Penyediaan Jasa Pemeliharaan, Biaya Pemeliharaan, dan Pajak Kendaraan Perorangan Dinas atau Kendaraan Dinas Jabatan	15.746.000,00	0,00	0,00	0,00
		11.479.000,00	0,00	0,00	0,00

KODE	URAIAN URUSAN, ORGANISASI, PROGRAM, KEGIATAN DAN SUB KEGIATAN	ANGGARAN			
		REALISASI			
		KELOMPOK BELANJA BELANJA			
		OPERASI	MODAL	TAK TERDUGA	TRANSFER
1	2	3	4	5	6
7.01 . 7-01.0-00.0-00.15 . 01 . 01 . 2.09 . 02	Penyediaan Jasa Pemeliharaan, Biaya Pemeliharaan, Pajak dan Perizinan Kendaraan Dinas Operasional atau Lapangan	4.100.000,00	0,00	0,00	0,00
		3.410.000,00	0,00	0,00	0,00
7.01 . 7-01.0-00.0-00.15 . 01 . 01 . 2.09 . 09	Pemeliharaan/Rehabilitasi Gedung Kantor dan Bangunan Lainnya	13.220.000,00	0,00	0,00	0,00
		12.625.000,00	0,00	0,00	0,00
7.01 . 7-01.0-00.0-00.15 . 01 . 01 . 2.09 . 10	Pemeliharaan/Rehabilitasi Sarana dan Prasarana Gedung Kantor atau Bangunan Lainnya	6.754.000,00	0,00	0,00	0,00
		6.426.000,00	0,00	0,00	0,00
7.01 . 7-01.0-00.0-00.15 . 01 . 01 . 2.09 . 11	Pemeliharaan/Rehabilitasi Sarana dan Prasarana Pendukung Gedung Kantor atau Bangunan Lainnya	5.568.000,00	0,00	0,00	0,00
		5.564.000,00	0,00	0,00	0,00
	<i>Keluaran : Jumlah jenis pemeliharaan peralatan gedung kantor, Target : 12.00 jenis</i>				
7.01 . 7-01.0-00.0-00.15 . 01 . 02	Program Penyelenggaraan Pemerintahan Dan Pelayanan Publik	3.630.000,00	0,00	0,00	0,00
		3.505.000,00	0,00	0,00	0,00
7.01 . 7-01.0-00.0-00.15 . 01 . 02 . 2.04	<i>Pelaksanaan Urusan Pemerintahan yang Dilimpahkan kepada Camat</i>	3.630.000,00	0,00	0,00	0,00
		3.505.000,00	0,00	0,00	0,00
7.01 . 7-01.0-00.0-00.15 . 01 . 02 . 2.04 . 01	Pelaksanaan Urusan Pemerintahan yang terkait dengan Pelayanan Perizinan Non Usaha	3.630.000,00	0,00	0,00	0,00
		3.505.000,00	0,00	0,00	0,00
	<i>Keluaran : Jumlah Kegiatan Penyelenggaraan Pelayanan Administrasi Terpadu Kecamatan (PATEN), Target : 1.00 kegiatan</i>				
7.01 . 7-01.0-00.0-00.15 . 01 . 03	Program Pemberdayaan Masyarakat Desa Dan Kelurahan	85.534.000,00	0,00	0,00	0,00
		16.580.000,00	0,00	0,00	0,00
7.01 . 7-01.0-00.0-00.15 . 01 . 03 . 2.01	<i>Koordinasi Kegiatan Pemberdayaan Desa</i>	85.534.000,00	0,00	0,00	0,00
		16.580.000,00	0,00	0,00	0,00
7.01 . 7-01.0-00.0-00.15 . 01 . 03 . 2.01 . 01	Peningkatan Partisipasi Masyarakat dalam Forum Musyawarah Perencanaan Pembangunan di Desa	7.020.000,00	0,00	0,00	0,00
		6.960.000,00	0,00	0,00	0,00
7.01 . 7-01.0-00.0-00.15 . 01 . 03 . 2.01 . 02	Sinkronisasi Program Kerja dan Kegiatan Pemberdayaan Masyarakat yang Dilakukan oleh Pemerintah dan Swasta di Wilayah Kerja Kecamatan	14.074.000,00	0,00	0,00	0,00
		0,00	0,00	0,00	0,00
7.01 . 7-01.0-00.0-00.15 . 01 . 03 . 2.01 . 03	Peningkatan Efektifitas Kegiatan Pemberdayaan Masyarakat di Wilayah Kecamatan	64.440.000,00	0,00	0,00	0,00
		9.620.000,00	0,00	0,00	0,00
	<i>Keluaran : Jumlah Kegiatan Pembinaan, Penyuluhan dan Koordinasi Bidang Keagamaan, Target : 4.00 kegiatan</i>				

KODE	URAIAN URUSAN, ORGANISASI, PROGRAM, KEGIATAN DAN SUB KEGIATAN	ANGGARAN			
		REALISASI			
		KELOMPOK BELANJA BELANJA			
		OPERASI	MODAL	TAK TERDUGA	TRANSFER
1	2	3	4	5	6
7.01 . 7-01.0-00.0-00.15 . 01 . 04	Program Koordinasi Ketentraman Dan Ketertiban Umum	80.346.000,00	0,00	0,00	0,00
		80.240.000,00	0,00	0,00	0,00
7.01 . 7-01.0-00.0-00.15 . 01 . 04 . 2.02	<i>Koordinasi Penerapan dan Penegakan Peraturan Daerah dan Peraturan Kepala Daerah</i>	78.096.000,00	0,00	0,00	0,00
		78.000.000,00	0,00	0,00	0,00
7.01 . 7-01.0-00.0-00.15 . 01 . 04 . 2.02 . 01	Koordinasi/Sinergi Dengan Perangkat Daerah yang Tugas dan Fungsinya di Bidang Penegakan Peraturan Perundang-Undangan dan/atau Kepolisian Negara Republik Indonesia	78.096.000,00	0,00	0,00	0,00
		78.000.000,00	0,00	0,00	0,00
	<i>Keluaran : Jumlah Kegiatan Pembinaan, Penyuluhan dan Koordinasi Bidang Keamanan, Target : 2.00 kegiatan</i>				
7.01 . 7-01.0-00.0-00.15 . 01 . 04 . 2.03	<i>Koordinasi Upaya Penyelenggaraan Ketenteraman dan Ketertiban Umum*****)</i>	2.250.000,00	0,00	0,00	0,00
		2.240.000,00	0,00	0,00	0,00
7.01 . 7-01.0-00.0-00.15 . 01 . 04 . 2.03 . 01	Sinergitas dengan Kepolisian Negara Republik Indonesia, Tentara Nasional Indonesia dan Instansi Vertikal di Wilayah Kecamatan*****)	2.250.000,00	0,00	0,00	0,00
		2.240.000,00	0,00	0,00	0,00
	<i>Keluaran : Jumlah kegiatan pengawasan yang lebih komprehensif, Target : 3.00 kegiatan</i>				
7.01 . 7-01.0-00.0-00.15 . 01 . 06	Program Pembinaan Dan Pengawasan Pemerintahan Desa	8.460.000,00	0,00	0,00	0,00
		8.360.000,00	0,00	0,00	0,00
7.01 . 7-01.0-00.0-00.15 . 01 . 06 . 2.01	<i>Fasilitasi, Rekomendasi dan Koordinasi Pembinaan dan Pengawasan Pemerintahan Desa</i>	8.460.000,00	0,00	0,00	0,00
		8.360.000,00	0,00	0,00	0,00
7.01 . 7-01.0-00.0-00.15 . 01 . 06 . 2.01 . 03	Fasilitasi Pengelolaan Keuangan Desa dan Pendayagunaan Aset Desa	6.340.000,00	0,00	0,00	0,00
		6.240.000,00	0,00	0,00	0,00
7.01 . 7-01.0-00.0-00.15 . 01 . 06 . 2.01 . 12	Fasilitasi Pelaksanaan Tugas, Fungsi, dan Kewajiban Lembaga Kemasyarakatan	2.120.000,00	0,00	0,00	0,00
		2.120.000,00	0,00	0,00	0,00
	<i>Keluaran : Jumlah Kegiatan Pembinaan, Penyuluhan dan Koordinasi Bidang Kelembagaan/Administrasi, Target : 4.00 kegiatan</i>				
7.01 . 7-01.0-00.0-00.16	KECAMATAN ROWOSARI	2.900.908.910,00	28.550.000,00	0,00	0,00
		1.983.057.075,00	28.550.000,00	0,00	0,00
7.01 . 7-01.0-00.0-00.16 . 01	KECAMATAN ROWOSARI	2.900.908.910,00	28.550.000,00	0,00	0,00
		1.983.057.075,00	28.550.000,00	0,00	0,00
7.01 . 7-01.0-00.0-00.16 . 01 . 01	Program Penunjang Urusan Pemerintahan Daerah Kabupaten/Kota	2.758.930.910,00	28.550.000,00	0,00	0,00
		1.841.379.075,00	28.550.000,00	0,00	0,00

KODE	URAIAN URUSAN, ORGANISASI, PROGRAM, KEGIATAN DAN SUB KEGIATAN	ANGGARAN			
		REALISASI			
		KELOMPOK BELANJA BELANJA			
		OPERASI	MODAL	TAK TERDUGA	TRANSFER
1	2	3	4	5	6
7.01 . 7-01.0-00.0-00.16 . 01 . 01 . 2.02	Administrasi Keuangan Perangkat Daerah	2.420.937.910,00	0,00	0,00	0,00
		1.508.763.227,00	0,00	0,00	0,00
7.01 . 7-01.0-00.0-00.16 . 01 . 01 . 2.02 . 01	Penyediaan Gaji dan Tunjangan ASN	2.420.937.910,00	0,00	0,00	0,00
		1.508.763.227,00	0,00	0,00	0,00
	<i>Keluaran : Jumlah bulan penyediaan gaji dan tunjangan ASN, jasa jaminan pemeliharaan kesehatan PNS dan honor pejabat penatausahaan keuangan, Target : 14.00 Bulan</i>				
7.01 . 7-01.0-00.0-00.16 . 01 . 01 . 2.05	Administrasi Kepegawaian Perangkat Daerah	7.686.000,00	0,00	0,00	0,00
		7.686.000,00	0,00	0,00	0,00
7.01 . 7-01.0-00.0-00.16 . 01 . 01 . 2.05 . 02	Pengadaan Pakaian Dinas Beserta Atribut Kelengkapannya	7.686.000,00	0,00	0,00	0,00
		7.686.000,00	0,00	0,00	0,00
	<i>Keluaran : Jumlah pakaian dinas beserta perlengkapannya dan id card ASN yang diadakan, Target : 18.00 Stel</i>				
7.01 . 7-01.0-00.0-00.16 . 01 . 01 . 2.06	Administrasi Umum Perangkat Daerah	126.387.000,00	0,00	0,00	0,00
		125.865.000,00	0,00	0,00	0,00
7.01 . 7-01.0-00.0-00.16 . 01 . 01 . 2.06 . 01	Penyediaan Komponen Instalasi Listrik/Penerangan Bangunan Kantor	5.260.000,00	0,00	0,00	0,00
		5.260.000,00	0,00	0,00	0,00
7.01 . 7-01.0-00.0-00.16 . 01 . 01 . 2.06 . 02	Penyediaan Peralatan dan Perlengkapan Kantor	36.996.000,00	0,00	0,00	0,00
		36.996.000,00	0,00	0,00	0,00
7.01 . 7-01.0-00.0-00.16 . 01 . 01 . 2.06 . 04	Penyediaan Bahan Logistik Kantor	45.600.000,00	0,00	0,00	0,00
		45.600.000,00	0,00	0,00	0,00
7.01 . 7-01.0-00.0-00.16 . 01 . 01 . 2.06 . 05	Penyediaan Barang Cetak dan Penggandaan	9.041.000,00	0,00	0,00	0,00
		8.649.000,00	0,00	0,00	0,00
7.01 . 7-01.0-00.0-00.16 . 01 . 01 . 2.06 . 06	Penyediaan Bahan Bacaan dan Peraturan Perundang-undangan	3.240.000,00	0,00	0,00	0,00
		3.240.000,00	0,00	0,00	0,00
7.01 . 7-01.0-00.0-00.16 . 01 . 01 . 2.06 . 09	Penyelenggaraan Rapat Koordinasi dan Konsultasi SKPD	26.250.000,00	0,00	0,00	0,00
		26.120.000,00	0,00	0,00	0,00
	<i>Keluaran : Jumlah BBM dan biaya perjalanan dinas rapat-rapat koordinasi dan konsultasi dalam dan luar daerah yang tersedia, Target : 201.00 Orang Hari</i>				
7.01 . 7-01.0-00.0-00.16 . 01 . 01 . 2.07	Pengadaan Barang Milik Daerah Penunjang Urusan Pemerintah Daerah	0,00	28.550.000,00	0,00	0,00
		0,00	28.550.000,00	0,00	0,00

KODE	URAIAN URUSAN, ORGANISASI, PROGRAM, KEGIATAN DAN SUB KEGIATAN	ANGGARAN			
		REALISASI			
		KELOMPOK BELANJA BELANJA			
		OPERASI	MODAL	TAK TERDUGA	TRANSFER
1	2	3	4	5	6
7.01 . 7-01.0-00.0-00.16 . 01 . 01 . 2.07 . 05	Pengadaan Mebel	0,00	28.550.000,00	0,00	0,00
		0,00	28.550.000,00	0,00	0,00
	<i>Keluaran : Jumlah pengadaan aset peralatan dan mesin, Target : 7.00 Unit</i>				
7.01 . 7-01.0-00.0-00.16 . 01 . 01 . 2.08	Penyediaan Jasa Penunjang Urusan Pemerintahan Daerah	172.444.000,00	0,00	0,00	0,00
		168.153.448,00	0,00	0,00	0,00
7.01 . 7-01.0-00.0-00.16 . 01 . 01 . 2.08 . 01	Penyediaan Jasa Surat Menyurat	3.468.000,00	0,00	0,00	0,00
		3.400.000,00	0,00	0,00	0,00
7.01 . 7-01.0-00.0-00.16 . 01 . 01 . 2.08 . 02	Penyediaan Jasa Komunikasi, Sumber Daya Air dan Listrik	40.200.000,00	0,00	0,00	0,00
		36.023.448,00	0,00	0,00	0,00
7.01 . 7-01.0-00.0-00.16 . 01 . 01 . 2.08 . 03	Penyediaan Jasa Peralatan dan Perlengkapan Kantor	8.000.000,00	0,00	0,00	0,00
		7.990.000,00	0,00	0,00	0,00
7.01 . 7-01.0-00.0-00.16 . 01 . 01 . 2.08 . 04	Penyediaan Jasa Pelayanan Umum Kantor	120.776.000,00	0,00	0,00	0,00
		120.740.000,00	0,00	0,00	0,00
	<i>Keluaran : Jumlah bulan penyediaan honor pejabat penatausahaan keuangan, Target : 12.00 Tahun</i>				
7.01 . 7-01.0-00.0-00.16 . 01 . 01 . 2.09	Pemeliharaan Barang Milik Daerah Penunjang Urusan Pemerintahan Daerah	31.476.000,00	0,00	0,00	0,00
		30.911.400,00	0,00	0,00	0,00
7.01 . 7-01.0-00.0-00.16 . 01 . 01 . 2.09 . 01	Penyediaan Jasa Pemeliharaan, Biaya Pemeliharaan, dan Pajak Kendaraan Perorangan Dinas atau Kendaraan Dinas Jabatan	11.892.000,00	0,00	0,00	0,00
		11.751.000,00	0,00	0,00	0,00
7.01 . 7-01.0-00.0-00.16 . 01 . 01 . 2.09 . 02	Penyediaan Jasa Pemeliharaan, Biaya Pemeliharaan, Pajak dan Perizinan Kendaraan Dinas Operasional atau Lapangan	3.080.000,00	0,00	0,00	0,00
		2.696.400,00	0,00	0,00	0,00
7.01 . 7-01.0-00.0-00.16 . 01 . 01 . 2.09 . 09	Pemeliharaan/Rehabilitasi Gedung Kantor dan Bangunan Lainnya	9.504.000,00	0,00	0,00	0,00
		9.504.000,00	0,00	0,00	0,00
7.01 . 7-01.0-00.0-00.16 . 01 . 01 . 2.09 . 10	Pemeliharaan/Rehabilitasi Sarana dan Prasarana Gedung Kantor atau Bangunan Lainnya	7.000.000,00	0,00	0,00	0,00
		6.960.000,00	0,00	0,00	0,00
	<i>Keluaran : Jumlah bulan tersedianya jasa perbaikan peralatan kerja, pemeliharaan rutin/berkala perlengkapan gedung kantor dan pemeliharaan rutin/berkala kendaraan dinas/operasional, Target : 12.00 Bulan</i>				
7.01 . 7-01.0-00.0-00.16 . 01 . 02	Program Penyelenggaraan Pemerintahan Dan Pelayanan Publik	1.947.000,00	0,00	0,00	0,00
		1.947.000,00	0,00	0,00	0,00

KODE	URAIAN URUSAN, ORGANISASI, PROGRAM, KEGIATAN DAN SUB KEGIATAN	ANGGARAN			
		REALISASI			
		KELOMPOK BELANJA BELANJA			
		OPERASI	MODAL	TAK TERDUGA	TRANSFER
1	2	3	4	5	6
7.01 . 7-01.0-00.0-00.16 . 01 . 02 . 2.04	<i>Pelaksanaan Urusan Pemerintahan yang Dilimpahkan kepada Camat</i>	1.947.000,00	0,00	0,00	0,00
		1.947.000,00	0,00	0,00	0,00
7.01 . 7-01.0-00.0-00.16 . 01 . 02 . 2.04 . 01	Pelaksanaan Urusan Pemerintahan yang terkait dengan Pelayanan Perizinan Non Usaha	1.947.000,00	0,00	0,00	0,00
		1.947.000,00	0,00	0,00	0,00
	<i>Keluaran : Jumlah peserta pembinaan, penyuluhan dan koordinasi penyelenggaraan PATEN, Target : 40.00 Orang</i>				
7.01 . 7-01.0-00.0-00.16 . 01 . 03	Program Pemberdayaan Masyarakat Desa Dan Kelurahan	32.497.000,00	0,00	0,00	0,00
		32.197.000,00	0,00	0,00	0,00
7.01 . 7-01.0-00.0-00.16 . 01 . 03 . 2.01	<i>Koordinasi Kegiatan Pemberdayaan Desa</i>	32.497.000,00	0,00	0,00	0,00
		32.197.000,00	0,00	0,00	0,00
7.01 . 7-01.0-00.0-00.16 . 01 . 03 . 2.01 . 01	Peningkatan Partisipasi Masyarakat dalam Forum Musyawarah Perencanaan Pembangunan di Desa	4.947.000,00	0,00	0,00	0,00
		4.647.000,00	0,00	0,00	0,00
7.01 . 7-01.0-00.0-00.16 . 01 . 03 . 2.01 . 02	Sinkronisasi Program Kerja dan Kegiatan Pemberdayaan Masyarakat yang Dilakukan oleh Pemerintah dan Swasta di Wilayah Kerja Kecamatan	0,00	0,00	0,00	0,00
		0,00	0,00	0,00	0,00
7.01 . 7-01.0-00.0-00.16 . 01 . 03 . 2.01 . 03	Peningkatan Efektifitas Kegiatan Pemberdayaan Masyarakat di Wilayah Kecamatan	27.550.000,00	0,00	0,00	0,00
		27.550.000,00	0,00	0,00	0,00
	<i>Keluaran : Jumlah peserta pembinaan, penyuluhan dan koordinasi bidang PKK, Target : 320.00 Orang</i>				
7.01 . 7-01.0-00.0-00.16 . 01 . 04	Program Koordinasi Ketentraman Dan Ketertiban Umum	98.012.000,00	0,00	0,00	0,00
		98.012.000,00	0,00	0,00	0,00
7.01 . 7-01.0-00.0-00.16 . 01 . 04 . 2.04	<i>Koordinasi Penerapan dan Penegakan Qanun dan Peraturan Kepala Daerah*****)</i>	98.012.000,00	0,00	0,00	0,00
		98.012.000,00	0,00	0,00	0,00
7.01 . 7-01.0-00.0-00.16 . 01 . 04 . 2.04 . 01	Koordinasi/Sinergi dengan Perangkat Daerah yang Tugas dan Fungsinya di Bidang Penegakan Peraturan Perundang-Undangan dan/atau Kepolisian Negara Republik Indonesia*****)	98.012.000,00	0,00	0,00	0,00
		98.012.000,00	0,00	0,00	0,00
	<i>Keluaran : Jumlah bulan terbayarnya honor tenaga linmas pengamanan aset vital, Target : 12.00 Bulan</i>				
7.01 . 7-01.0-00.0-00.16 . 01 . 05	Program Penyelenggaraan Urusan Pemerintahan Umum	0,00	0,00	0,00	0,00
		0,00	0,00	0,00	0,00
7.01 . 7-01.0-00.0-00.16 . 01 . 05 . 2.01	<i>Penyelenggaraan Urusan Pemerintahan Umum sesuai Penugasan Kepala Daerah</i>	0,00	0,00	0,00	0,00
		0,00	0,00	0,00	0,00

KODE	URAIAN URUSAN, ORGANISASI, PROGRAM, KEGIATAN DAN SUB KEGIATAN	ANGGARAN			
		REALISASI			
		KELOMPOK BELANJA BELANJA			
		OPERASI	MODAL	TAK TERDUGA	TRANSFER
1	2	3	4	5	6
7.01 . 7-01.0-00.0-00.16 . 01 . 05 . 2.01 . 02	Fasilitasi, Koordinasi dan Pembinaan (Bimtek, Sosialisasi, Konsultasi) Wawasan Kebangsaan dan Ketahanan Nasional <i>Keluaran : Jumlah pelaksanaan pembinaan, penyuluhan dan koordinasi bidang perlindungan masyarakat/Kadarkum, Target : 0.00 Kali</i>	0,00 0,00	0,00 0,00	0,00 0,00	0,00 0,00
7.01 . 7-01.0-00.0-00.16 . 01 . 06	Program Pembinaan Dan Pengawasan Pemerintahan Desa	9.522.000,00 9.522.000,00	0,00 0,00	0,00 0,00	0,00 0,00
7.01 . 7-01.0-00.0-00.16 . 01 . 06 . 2.01	<i>Fasilitasi, Rekomendasi dan Koordinasi Pembinaan dan Pengawasan Pemerintahan Desa</i>	9.522.000,00 9.522.000,00	0,00 0,00	0,00 0,00	0,00 0,00
7.01 . 7-01.0-00.0-00.16 . 01 . 06 . 2.01 . 03	Fasilitasi Pengelolaan Keuangan Desa dan Pendayagunaan Aset Desa <i>Keluaran : Jumlah peserta kegiatan pembinaan, penyuluhan dan koordinasi bidang pemerintahan, Target : 75.00 Orang</i>	9.522.000,00 9.522.000,00	0,00 0,00	0,00 0,00	0,00 0,00
7.01 . 7-01.0-00.0-00.17	KECAMATAN KANGKUNG	2.842.942.461,00 2.494.567.674,00	34.951.000,00 33.050.000,00	0,00 0,00	0,00 0,00
7.01 . 7-01.0-00.0-00.17 . 01	KECAMATAN KANGKUNG	2.842.942.461,00 2.494.567.674,00	34.951.000,00 33.050.000,00	0,00 0,00	0,00 0,00
7.01 . 7-01.0-00.0-00.17 . 01 . 01	Program Penunjang Urusan Pemerintahan Daerah Kabupaten/Kota	2.704.257.461,00 2.355.882.674,00	34.951.000,00 33.050.000,00	0,00 0,00	0,00 0,00
7.01 . 7-01.0-00.0-00.17 . 01 . 01 . 2.02	<i>Administrasi Keuangan Perangkat Daerah</i>	2.366.707.561,00 2.035.205.125,00	0,00 0,00	0,00 0,00	0,00 0,00
7.01 . 7-01.0-00.0-00.17 . 01 . 01 . 2.02 . 01	Penyediaan Gaji dan Tunjangan ASN <i>Keluaran : Tersedianya Tunjangan Tambahan Penghasilan (TPP) ASN, Target : 14.00 Bulan</i>	2.366.707.561,00 2.035.205.125,00	0,00 0,00	0,00 0,00	0,00 0,00
7.01 . 7-01.0-00.0-00.17 . 01 . 01 . 2.05	<i>Administrasi Kepegawaian Perangkat Daerah</i>	14.000.000,00 13.300.000,00	0,00 0,00	0,00 0,00	0,00 0,00
7.01 . 7-01.0-00.0-00.17 . 01 . 01 . 2.05 . 02	Pengadaan Pakaian Dinas Beserta Atribut Kelengkapannya <i>Keluaran : Jumlah stel Pakaian Dinas dan atributnya (ID Card e Money), Target : 20.00 stel</i>	14.000.000,00 13.300.000,00	0,00 0,00	0,00 0,00	0,00 0,00

KODE	URAIAN URUSAN, ORGANISASI, PROGRAM, KEGIATAN DAN SUB KEGIATAN	ANGGARAN			
		REALISASI			
		KELOMPOK BELANJA BELANJA			
		OPERASI	MODAL	TAK TERDUGA	TRANSFER
1	2	3	4	5	6
7.01 . 7-01.0-00.0-00.17 . 01 . 01 . 2.06	<i>Administrasi Umum Perangkat Daerah</i>	144.809.900,00	34.951.000,00	0,00	0,00
		135.799.900,00	33.050.000,00	0,00	0,00
7.01 . 7-01.0-00.0-00.17 . 01 . 01 . 2.06 . 01	Penyediaan Komponen Instalasi Listrik/Penerangan Bangunan Kantor	6.372.000,00	0,00	0,00	0,00
		6.372.000,00	0,00	0,00	0,00
7.01 . 7-01.0-00.0-00.17 . 01 . 01 . 2.06 . 02	Penyediaan Peralatan dan Perlengkapan Kantor	22.242.900,00	34.951.000,00	0,00	0,00
		22.242.900,00	33.050.000,00	0,00	0,00
7.01 . 7-01.0-00.0-00.17 . 01 . 01 . 2.06 . 04	Penyediaan Bahan Logistik Kantor	24.810.000,00	0,00	0,00	0,00
		24.810.000,00	0,00	0,00	0,00
7.01 . 7-01.0-00.0-00.17 . 01 . 01 . 2.06 . 05	Penyediaan Barang Cetak dan Penggandaan	8.786.000,00	0,00	0,00	0,00
		8.786.000,00	0,00	0,00	0,00
7.01 . 7-01.0-00.0-00.17 . 01 . 01 . 2.06 . 09	Penyelenggaraan Rapat Koordinasi dan Konsultasi SKPD	82.599.000,00	0,00	0,00	0,00
		73.589.000,00	0,00	0,00	0,00
	Keluaran : Jumlah Bulan tersedianya BBM dan Perjalanan Dinas Dalam / Luar Daerah, Target : 12.00 Bulan				
7.01 . 7-01.0-00.0-00.17 . 01 . 01 . 2.08	<i>Penyediaan Jasa Penunjang Urusan Pemerintahan Daerah</i>	136.250.000,00	0,00	0,00	0,00
		132.467.149,00	0,00	0,00	0,00
7.01 . 7-01.0-00.0-00.17 . 01 . 01 . 2.08 . 01	Penyediaan Jasa Surat Menyurat	3.600.000,00	0,00	0,00	0,00
		3.600.000,00	0,00	0,00	0,00
7.01 . 7-01.0-00.0-00.17 . 01 . 01 . 2.08 . 02	Penyediaan Jasa Komunikasi, Sumber Daya Air dan Listrik	50.200.000,00	0,00	0,00	0,00
		47.063.149,00	0,00	0,00	0,00
7.01 . 7-01.0-00.0-00.17 . 01 . 01 . 2.08 . 04	Penyediaan Jasa Pelayanan Umum Kantor	82.450.000,00	0,00	0,00	0,00
		81.804.000,00	0,00	0,00	0,00
	Keluaran : Tersedianya Tunjangan Tambahan Penghasilan (TPP) ASN, Target : 14.00 Bulan				
7.01 . 7-01.0-00.0-00.17 . 01 . 01 . 2.09	<i>Pemeliharaan Barang Milik Daerah Penunjang Urusan Pemerintahan Daerah</i>	42.490.000,00	0,00	0,00	0,00
		39.110.500,00	0,00	0,00	0,00
7.01 . 7-01.0-00.0-00.17 . 01 . 01 . 2.09 . 01	Penyediaan Jasa Pemeliharaan, Biaya Pemeliharaan, dan Pajak Kendaraan Perorangan Dinas atau Kendaraan Dinas Jabatan	6.000.000,00	0,00	0,00	0,00
		6.000.000,00	0,00	0,00	0,00
7.01 . 7-01.0-00.0-00.17 . 01 . 01 . 2.09 . 02	Penyediaan Jasa Pemeliharaan, Biaya Pemeliharaan, Pajak dan Perizinan Kendaraan Dinas Operasional atau Lapangan	5.000.000,00	0,00	0,00	0,00
		4.240.000,00	0,00	0,00	0,00

KODE	URAIAN URUSAN, ORGANISASI, PROGRAM, KEGIATAN DAN SUB KEGIATAN	ANGGARAN			
		REALISASI			
		KELOMPOK BELANJA BELANJA			
		OPERASI	MODAL	TAK TERDUGA	TRANSFER
1	2	3	4	5	6
7.01 . 7-01.0-00.0-00.17 . 01 . 01 . 2.09 . 09	Pemeliharaan/Rehabilitasi Gedung Kantor dan Bangunan Lainnya	27.825.000,00	0,00	0,00	0,00
		25.205.500,00	0,00	0,00	0,00
7.01 . 7-01.0-00.0-00.17 . 01 . 01 . 2.09 . 10	Pemeliharaan/Rehabilitasi Sarana dan Prasarana Gedung Kantor atau Bangunan Lainnya	3.665.000,00	0,00	0,00	0,00
		3.665.000,00	0,00	0,00	0,00
	<i>Keluaran : Tersedianya Jasa Pemeliharaan Rutin Peralatan Gedung Kantor, Target : 1.00 Tahun</i>				
7.01 . 7-01.0-00.0-00.17 . 01 . 02	Program Penyelenggaraan Pemerintahan Dan Pelayanan Publik	0,00	0,00	0,00	0,00
		0,00	0,00	0,00	0,00
7.01 . 7-01.0-00.0-00.17 . 01 . 02 . 2.04	<i>Pelaksanaan Urusan Pemerintahan yang Dilimpahkan kepada Camat</i>	0,00	0,00	0,00	0,00
		0,00	0,00	0,00	0,00
7.01 . 7-01.0-00.0-00.17 . 01 . 02 . 2.04 . 01	Pelaksanaan Urusan Pemerintahan yang terkait dengan Pelayanan Perizinan Non Usaha	0,00	0,00	0,00	0,00
		0,00	0,00	0,00	0,00
	<i>Keluaran : Tersedianya Kegiatan Penyelenggaraan pelayanan administrasi terpadu kecamatan (PATEN), Target : 12.00 Bulan</i>				
7.01 . 7-01.0-00.0-00.17 . 01 . 03	Program Pemberdayaan Masyarakat Desa Dan Kelurahan	42.385.000,00	0,00	0,00	0,00
		42.385.000,00	0,00	0,00	0,00
7.01 . 7-01.0-00.0-00.17 . 01 . 03 . 2.01	<i>Koordinasi Kegiatan Pemberdayaan Desa</i>	42.385.000,00	0,00	0,00	0,00
		42.385.000,00	0,00	0,00	0,00
7.01 . 7-01.0-00.0-00.17 . 01 . 03 . 2.01 . 01	Peningkatan Partisipasi Masyarakat dalam Forum Musyawarah Perencanaan Pembangunan di Desa	4.335.000,00	0,00	0,00	0,00
		4.335.000,00	0,00	0,00	0,00
7.01 . 7-01.0-00.0-00.17 . 01 . 03 . 2.01 . 03	Peningkatan Efektifitas Kegiatan Pemberdayaan Masyarakat di Wilayah Kecamatan	38.050.000,00	0,00	0,00	0,00
		38.050.000,00	0,00	0,00	0,00
	<i>Keluaran : Jumlah Kegiatan Pembinaan, Penyuluhan dan Koordinasi Bidang Keagamaan, Target : 1.00 Kegiatan</i>				
7.01 . 7-01.0-00.0-00.17 . 01 . 04	Program Koordinasi Ketentraman Dan Ketertiban Umum	82.800.000,00	0,00	0,00	0,00
		82.800.000,00	0,00	0,00	0,00
7.01 . 7-01.0-00.0-00.17 . 01 . 04 . 2.01	<i>Koordinasi Upaya Penyelenggaraan Ketenteraman dan Ketertiban Umum</i>	0,00	0,00	0,00	0,00
		0,00	0,00	0,00	0,00
7.01 . 7-01.0-00.0-00.17 . 01 . 04 . 2.01 . 01	Sinergitas dengan Kepolisian Negara Republik Indonesia, Tentara Nasional Indonesia dan Instansi Vertikal di Wilayah Kecamatan	0,00	0,00	0,00	0,00
		0,00	0,00	0,00	0,00

KODE	URAIAN URUSAN, ORGANISASI, PROGRAM, KEGIATAN DAN SUB KEGIATAN	ANGGARAN			
		REALISASI			
		KELOMPOK BELANJA BELANJA			
		OPERASI	MODAL	TAK TERDUGA	TRANSFER
1	2	3	4	5	6
	<i>Keluaran : Tersedianya Koordinasi Forkompimcam, Target : 1.00 Tahun</i>				
7.01 . 7-01.0-00.0-00.17 . 01 . 04 . 2.02	Koordinasi Penerapan dan Penegakan Peraturan Daerah dan Peraturan Kepala Daerah	82.800.000,00	0,00	0,00	0,00
		82.800.000,00	0,00	0,00	0,00
7.01 . 7-01.0-00.0-00.17 . 01 . 04 . 2.02 . 01	Koordinasi/Sinergi Dengan Perangkat Daerah yang Tugas dan Fungsinya di Bidang Penegakan Peraturan Perundang-Undangan dan/atau Kepolisian Negara Republik Indonesia	82.800.000,00	0,00	0,00	0,00
		82.800.000,00	0,00	0,00	0,00
	<i>Keluaran : Jumlah Bulan Tersedianya Honor Pam Obvit Kecamatan, Target : 36.00 Orang Bulan</i>				
7.01 . 7-01.0-00.0-00.17 . 01 . 06	Program Pembinaan Dan Pengawasan Pemerintahan Desa	13.500.000,00	0,00	0,00	0,00
		13.500.000,00	0,00	0,00	0,00
7.01 . 7-01.0-00.0-00.17 . 01 . 06 . 2.01	Fasilitasi, Rekomendasi dan Koordinasi Pembinaan dan Pengawasan Pemerintahan Desa	13.500.000,00	0,00	0,00	0,00
		13.500.000,00	0,00	0,00	0,00
7.01 . 7-01.0-00.0-00.17 . 01 . 06 . 2.01 . 02	Fasilitasi Administrasi Tata Pemerintahan Desa	0,00	0,00	0,00	0,00
		0,00	0,00	0,00	0,00
7.01 . 7-01.0-00.0-00.17 . 01 . 06 . 2.01 . 03	Fasilitasi Pengelolaan Keuangan Desa dan Pendayagunaan Aset Desa	13.500.000,00	0,00	0,00	0,00
		13.500.000,00	0,00	0,00	0,00
	<i>Keluaran : Tersedianya Monitoring dan Pengawasan Kegiatan Pemerintahan, Target : 12.00 Bulan</i>				
7.01 . 7-01.0-00.0-00.18	KECAMATAN RINGINARUM	2.079.916.376,00	30.000.000,00	0,00	0,00
		1.936.278.739,00	30.000.000,00	0,00	0,00
7.01 . 7-01.0-00.0-00.18 . 01	KECAMATAN RINGINARUM	2.079.916.376,00	30.000.000,00	0,00	0,00
		1.936.278.739,00	30.000.000,00	0,00	0,00
7.01 . 7-01.0-00.0-00.18 . 01 . 01	Program Penunjang Urusan Pemerintahan Daerah Kabupaten/Kota	1.746.491.376,00	30.000.000,00	0,00	0,00
		1.624.003.839,00	30.000.000,00	0,00	0,00
7.01 . 7-01.0-00.0-00.18 . 01 . 01 . 2.01	Perencanaan, Penganggaran, dan Evaluasi Kinerja Perangkat Daerah	4.000.000,00	0,00	0,00	0,00
		4.000.000,00	0,00	0,00	0,00
7.01 . 7-01.0-00.0-00.18 . 01 . 01 . 2.01 . 06	Koordinasi dan Penyusunan Laporan Capaian Kinerja dan Ikhtisar Realisasi Kinerja SKPD	4.000.000,00	0,00	0,00	0,00
		4.000.000,00	0,00	0,00	0,00
	<i>Keluaran : Jumlah laporan kinerja dan ikhtisar realisasi yang tersusun, Target : 5.00 Buku</i>				

KODE	URAIAN URUSAN, ORGANISASI, PROGRAM, KEGIATAN DAN SUB KEGIATAN	ANGGARAN			
		REALISASI			
		KELOMPOK BELANJA BELANJA			
		OPERASI	MODAL	TAK TERDUGA	TRANSFER
1	2	3	4	5	6
7.01 . 7-01.0-00.0-00.18 . 01 . 01 . 2.02	<i>Administrasi Keuangan Perangkat Daerah</i>	1.585.030.951,00	0,00	0,00	0,00
		1.466.018.944,00	0,00	0,00	0,00
7.01 . 7-01.0-00.0-00.18 . 01 . 01 . 2.02 . 01	Penyediaan Gaji dan Tunjangan ASN	1.580.380.951,00	0,00	0,00	0,00
		1.461.368.944,00	0,00	0,00	0,00
7.01 . 7-01.0-00.0-00.18 . 01 . 01 . 2.02 . 05	Koordinasi dan Penyusunan Laporan Keuangan Akhir Tahun SKPD	2.000.000,00	0,00	0,00	0,00
		2.000.000,00	0,00	0,00	0,00
7.01 . 7-01.0-00.0-00.18 . 01 . 01 . 2.02 . 07	Koordinasi dan Penyusunan Laporan Keuangan Bulanan/Triwulanan/Semesteran SKPD	2.650.000,00	0,00	0,00	0,00
		2.650.000,00	0,00	0,00	0,00
	Keluaran : Jumlah Laporan semesteran yang tersusun, Target : 3.00 Buku				
7.01 . 7-01.0-00.0-00.18 . 01 . 01 . 2.05	<i>Administrasi Kepegawaian Perangkat Daerah</i>	11.000.000,00	0,00	0,00	0,00
		11.000.000,00	0,00	0,00	0,00
7.01 . 7-01.0-00.0-00.18 . 01 . 01 . 2.05 . 02	Pengadaan Pakaian Dinas Beserta Atribut Kelengkapannya	11.000.000,00	0,00	0,00	0,00
		11.000.000,00	0,00	0,00	0,00
	Keluaran : Jumlah pakaian dinas dan atribut yang terpesan, Target : 20.00 Stel				
7.01 . 7-01.0-00.0-00.18 . 01 . 01 . 2.06	<i>Administrasi Umum Perangkat Daerah</i>	82.744.925,00	0,00	0,00	0,00
		79.601.100,00	0,00	0,00	0,00
7.01 . 7-01.0-00.0-00.18 . 01 . 01 . 2.06 . 01	Penyediaan Komponen Instalasi Listrik/Penerangan Bangunan Kantor	2.500.000,00	0,00	0,00	0,00
		2.440.000,00	0,00	0,00	0,00
7.01 . 7-01.0-00.0-00.18 . 01 . 01 . 2.06 . 02	Penyediaan Peralatan dan Perlengkapan Kantor	15.555.000,00	0,00	0,00	0,00
		15.550.000,00	0,00	0,00	0,00
7.01 . 7-01.0-00.0-00.18 . 01 . 01 . 2.06 . 04	Penyediaan Bahan Logistik Kantor	16.729.000,00	0,00	0,00	0,00
		16.729.000,00	0,00	0,00	0,00
7.01 . 7-01.0-00.0-00.18 . 01 . 01 . 2.06 . 05	Penyediaan Barang Cetak dan Penggandaan	5.434.100,00	0,00	0,00	0,00
		5.294.100,00	0,00	0,00	0,00
7.01 . 7-01.0-00.0-00.18 . 01 . 01 . 2.06 . 06	Penyediaan Bahan Bacaan dan Peraturan Perundang-undangan	1.800.000,00	0,00	0,00	0,00
		1.800.000,00	0,00	0,00	0,00
7.01 . 7-01.0-00.0-00.18 . 01 . 01 . 2.06 . 09	Penyelenggaraan Rapat Koordinasi dan Konsultasi SKPD	40.726.825,00	0,00	0,00	0,00
		37.788.000,00	0,00	0,00	0,00

KODE	URAIAN URUSAN, ORGANISASI, PROGRAM, KEGIATAN DAN SUB KEGIATAN	ANGGARAN			
		REALISASI			
		KELOMPOK BELANJA BELANJA			
		OPERASI	MODAL	TAK TERDUGA	TRANSFER
1	2	3	4	5	6
7.01 . 7-01.0-00.0-00.18 . 01 . 01 . 2.07	<p><i>Keluaran : Jumlah kegiatan rapat koordinasi dan konsultasi dalam dan luar daerah serta kebutuhan BBM, Target : 120.00 Laporan</i></p> <p>Pengadaan Barang Milik Daerah Penunjang Urusan Pemerintah Daerah</p>	60.000,00	30.000.000,00	0,00	0,00
		60.000,00	30.000.000,00	0,00	0,00
7.01 . 7-01.0-00.0-00.18 . 01 . 01 . 2.07 . 11	<p>Pengadaan Sarana dan Prasarana Pendukung Gedung Kantor atau Bangunan Lainnya</p>	60.000,00	30.000.000,00	0,00	0,00
		60.000,00	30.000.000,00	0,00	0,00
	<p><i>Keluaran : Jumlah jenis aset peralatan kantor yang tersedia, Target : 10.00 Jenis</i></p>				
7.01 . 7-01.0-00.0-00.18 . 01 . 01 . 2.08	<p>Penyediaan Jasa Penunjang Urusan Pemerintahan Daerah</p>	43.655.500,00	0,00	0,00	0,00
		43.563.795,00	0,00	0,00	0,00
7.01 . 7-01.0-00.0-00.18 . 01 . 01 . 2.08 . 01	<p>Penyediaan Jasa Surat Menyurat</p>	3.000.000,00	0,00	0,00	0,00
		3.000.000,00	0,00	0,00	0,00
7.01 . 7-01.0-00.0-00.18 . 01 . 01 . 2.08 . 02	<p>Penyediaan Jasa Komunikasi, Sumber Daya Air dan Listrik</p>	23.755.500,00	0,00	0,00	0,00
		23.737.795,00	0,00	0,00	0,00
7.01 . 7-01.0-00.0-00.18 . 01 . 01 . 2.08 . 04	<p>Penyediaan Jasa Pelayanan Umum Kantor</p>	16.900.000,00	0,00	0,00	0,00
		16.826.000,00	0,00	0,00	0,00
	<p><i>Keluaran : Pembayaran honor tenaga kebersihan, Target : 4.00 Orang Bulan</i></p>				
7.01 . 7-01.0-00.0-00.18 . 01 . 01 . 2.09	<p>Pemeliharaan Barang Milik Daerah Penunjang Urusan Pemerintahan Daerah</p>	20.000.000,00	0,00	0,00	0,00
		19.760.000,00	0,00	0,00	0,00
7.01 . 7-01.0-00.0-00.18 . 01 . 01 . 2.09 . 01	<p>Penyediaan Jasa Pemeliharaan, Biaya Pemeliharaan, dan Pajak Kendaraan Perorangan Dinas atau Kendaraan Dinas Jabatan</p>	8.000.000,00	0,00	0,00	0,00
		8.000.000,00	0,00	0,00	0,00
7.01 . 7-01.0-00.0-00.18 . 01 . 01 . 2.09 . 02	<p>Penyediaan Jasa Pemeliharaan, Biaya Pemeliharaan, Pajak dan Perizinan Kendaraan Dinas Operasional atau Lapangan</p>	4.000.000,00	0,00	0,00	0,00
		3.760.000,00	0,00	0,00	0,00
7.01 . 7-01.0-00.0-00.18 . 01 . 01 . 2.09 . 09	<p>Pemeliharaan/Rehabilitasi Gedung Kantor dan Bangunan Lainnya</p>	6.000.000,00	0,00	0,00	0,00
		6.000.000,00	0,00	0,00	0,00
7.01 . 7-01.0-00.0-00.18 . 01 . 01 . 2.09 . 11	<p>Pemeliharaan/Rehabilitasi Sarana dan Prasarana Pendukung Gedung Kantor atau Bangunan Lainnya</p>	2.000.000,00	0,00	0,00	0,00
		2.000.000,00	0,00	0,00	0,00
	<p><i>Keluaran : Pemeliharaan Kendaraan dan peralatan kantor, Target : 7.00 Jenis</i></p>				

KODE	URAIAN URUSAN, ORGANISASI, PROGRAM, KEGIATAN DAN SUB KEGIATAN	ANGGARAN			
		REALISASI			
		KELOMPOK BELANJA BELANJA			
		OPERASI	MODAL	TAK TERDUGA	TRANSFER
1	2	3	4	5	6
7.01 . 7-01.0-00.0-00.18 . 01 . 02	Program Penyelenggaraan Pemerintahan Dan Pelayanan Publik	121.620.000,00	0,00	0,00	0,00
		121.620.000,00	0,00	0,00	0,00
7.01 . 7-01.0-00.0-00.18 . 01 . 02 . 2.01	<i>Koordinasi Penyelenggaraan Kegiatan Pemerintahan di Tingkat Kecamatan</i>	116.620.000,00	0,00	0,00	0,00
		116.620.000,00	0,00	0,00	0,00
7.01 . 7-01.0-00.0-00.18 . 01 . 02 . 2.01 . 02	Peningkatan Efektifitas Kegiatan Pemerintahan di Tingkat Kecamatan	116.620.000,00	0,00	0,00	0,00
		116.620.000,00	0,00	0,00	0,00
	<i>Keluaran : Pembayaran honor tenaga kebersihan, Target : 4.00 Orang Bulan</i>				
7.01 . 7-01.0-00.0-00.18 . 01 . 02 . 2.04	<i>Pelaksanaan Urusan Pemerintahan yang Dilimpahkan kepada Camat</i>	5.000.000,00	0,00	0,00	0,00
		5.000.000,00	0,00	0,00	0,00
7.01 . 7-01.0-00.0-00.18 . 01 . 02 . 2.04 . 01	Pelaksanaan Urusan Pemerintahan yang terkait dengan Pelayanan Perizinan Non Usaha	5.000.000,00	0,00	0,00	0,00
		5.000.000,00	0,00	0,00	0,00
	<i>Keluaran : Jumlah pelaksanaan kegiatan bidang PATEN, Target : 1.00 Kegiatan</i>				
7.01 . 7-01.0-00.0-00.18 . 01 . 03	Program Pemberdayaan Masyarakat Desa Dan Kelurahan	87.595.000,00	0,00	0,00	0,00
		86.606.900,00	0,00	0,00	0,00
7.01 . 7-01.0-00.0-00.18 . 01 . 03 . 2.01	<i>Koordinasi Kegiatan Pemberdayaan Desa</i>	87.595.000,00	0,00	0,00	0,00
		86.606.900,00	0,00	0,00	0,00
7.01 . 7-01.0-00.0-00.18 . 01 . 03 . 2.01 . 01	Peningkatan Partisipasi Masyarakat dalam Forum Musyawarah Perencanaan Pembangunan di Desa	13.680.000,00	0,00	0,00	0,00
		12.827.900,00	0,00	0,00	0,00
7.01 . 7-01.0-00.0-00.18 . 01 . 03 . 2.01 . 02	Sinkronisasi Program Kerja dan Kegiatan Pemberdayaan Masyarakat yang Dilakukan oleh Pemerintah dan Swasta di Wilayah Kerja Kecamatan	7.500.000,00	0,00	0,00	0,00
		7.500.000,00	0,00	0,00	0,00
7.01 . 7-01.0-00.0-00.18 . 01 . 03 . 2.01 . 03	Peningkatan Efektifitas Kegiatan Pemberdayaan Masyarakat di Wilayah Kecamatan	66.415.000,00	0,00	0,00	0,00
		66.279.000,00	0,00	0,00	0,00
	<i>Keluaran : Jumlah kegiatan koordinasi budang, Target : 2.00 kegiatan</i>				
7.01 . 7-01.0-00.0-00.18 . 01 . 04	Program Koordinasi Ketentraman Dan Ketertiban Umum	50.400.000,00	0,00	0,00	0,00
		50.400.000,00	0,00	0,00	0,00
7.01 . 7-01.0-00.0-00.18 . 01 . 04 . 2.02	<i>Koordinasi Penerapan dan Penegakan Peraturan Daerah dan Peraturan Kepala Daerah</i>	50.400.000,00	0,00	0,00	0,00
		50.400.000,00	0,00	0,00	0,00

KODE	URAIAN URUSAN, ORGANISASI, PROGRAM, KEGIATAN DAN SUB KEGIATAN	ANGGARAN			
		REALISASI			
		KELOMPOK BELANJA BELANJA			
		OPERASI	MODAL	TAK TERDUGA	TRANSFER
1	2	3	4	5	6
7.01 . 7-01.0-00.0-00.18 . 01 . 04 . 2.02 . 01	Koordinasi/Sinergi Dengan Perangkat Daerah yang Tugas dan Fungsinya di Bidang Penegakan Peraturan Perundang-Undangan dan/atau Kepolisian Negara Republik Indonesia <i>Keluaran : Pembayaran honor tenaga kebersihan, Target : 4.00 Orang Bulan</i>	50.400.000,00	0,00	0,00	0,00
		50.400.000,00	0,00	0,00	0,00
7.01 . 7-01.0-00.0-00.18 . 01 . 05	Program Penyelenggaraan Urusan Pemerintahan Umum	20.500.000,00	0,00	0,00	0,00
		18.089.000,00	0,00	0,00	0,00
7.01 . 7-01.0-00.0-00.18 . 01 . 05 . 2.01	<i>Penyelenggaraan Urusan Pemerintahan Umum sesuai Penugasan Kepala Daerah</i>	20.500.000,00	0,00	0,00	0,00
		18.089.000,00	0,00	0,00	0,00
7.01 . 7-01.0-00.0-00.18 . 01 . 05 . 2.01 . 02	Fasilitasi, Koordinasi dan Pembinaan (Bimtek, Sosialisasi, Konsultasi) Wawasan Kebangsaan dan Ketahanan Nasional <i>Keluaran : Jumlah kegiatan bidang perlindungan masyarakat di tingkat Kecamatan, Target : 2.00 Kegiatan</i>	20.500.000,00	0,00	0,00	0,00
		18.089.000,00	0,00	0,00	0,00
7.01 . 7-01.0-00.0-00.18 . 01 . 06	Program Pembinaan Dan Pengawasan Pemerintahan Desa	53.310.000,00	0,00	0,00	0,00
		35.559.000,00	0,00	0,00	0,00
7.01 . 7-01.0-00.0-00.18 . 01 . 06 . 2.01	<i>Fasilitasi, Rekomendasi dan Koordinasi Pembinaan dan Pengawasan Pemerintahan Desa</i>	53.310.000,00	0,00	0,00	0,00
		35.559.000,00	0,00	0,00	0,00
7.01 . 7-01.0-00.0-00.18 . 01 . 06 . 2.01 . 03	Fasilitasi Pengelolaan Keuangan Desa dan Pendayagunaan Aset Desa	38.950.000,00	0,00	0,00	0,00
		21.828.000,00	0,00	0,00	0,00
7.01 . 7-01.0-00.0-00.18 . 01 . 06 . 2.01 . 05	Fasilitasi Pelaksanaan Tugas Kepala Desa dan Perangkat Desa	8.360.000,00	0,00	0,00	0,00
		8.071.000,00	0,00	0,00	0,00
7.01 . 7-01.0-00.0-00.18 . 01 . 06 . 2.01 . 11	Fasilitasi Penyelenggaraan Ketenteraman dan Ketertiban Umum <i>Keluaran : Jumlah kegiatan bidang keamanan masyarakat tingkat kecamatan, Target : 1.00 Kegiatan</i>	6.000.000,00	0,00	0,00	0,00
		5.660.000,00	0,00	0,00	0,00
7.01 . 7-01.0-00.0-00.19	KECAMATAN NGAMPEL	2.468.076.133,00	48.267.941,00	0,00	0,00
		2.283.607.673,00	48.267.941,00	0,00	0,00
7.01 . 7-01.0-00.0-00.19 . 01	KECAMATAN NGAMPEL	2.468.076.133,00	48.267.941,00	0,00	0,00
		2.283.607.673,00	48.267.941,00	0,00	0,00
7.01 . 7-01.0-00.0-00.19 . 01 . 01	Program Penunjang Urusan Pemerintahan Daerah Kabupaten/Kota	2.287.864.133,00	48.267.941,00	0,00	0,00
		2.114.193.673,00	48.267.941,00	0,00	0,00

KODE	URAIAN URUSAN, ORGANISASI, PROGRAM, KEGIATAN DAN SUB KEGIATAN	ANGGARAN			
		REALISASI			
		KELOMPOK BELANJA BELANJA			
		OPERASI	MODAL	TAK TERDUGA	TRANSFER
1	2	3	4	5	6
7.01 . 7-01.0-00.0-00.19 . 01 . 01 . 2.02	<i>Administrasi Keuangan Perangkat Daerah</i>	2.026.836.433,00	0,00	0,00	0,00
		1.859.095.814,00	0,00	0,00	0,00
7.01 . 7-01.0-00.0-00.19 . 01 . 01 . 2.02 . 01	Penyediaan Gaji dan Tunjangan ASN	1.987.836.433,00	0,00	0,00	0,00
		1.820.095.814,00	0,00	0,00	0,00
7.01 . 7-01.0-00.0-00.19 . 01 . 01 . 2.02 . 03	Pelaksanaan Penatausahaan dan Pengujian/Verifikasi Keuangan SKPD	39.000.000,00	0,00	0,00	0,00
		39.000.000,00	0,00	0,00	0,00
	Keluaran : Jumlah bulan honorarium penanggungjawaban pengelola keuangan, Target : 12.00 bulan				
7.01 . 7-01.0-00.0-00.19 . 01 . 01 . 2.05	<i>Administrasi Kepegawaian Perangkat Daerah</i>	8.670.000,00	0,00	0,00	0,00
		8.670.000,00	0,00	0,00	0,00
7.01 . 7-01.0-00.0-00.19 . 01 . 01 . 2.05 . 02	Pengadaan Pakaian Dinas Beserta Atribut Kelengkapannya	8.670.000,00	0,00	0,00	0,00
		8.670.000,00	0,00	0,00	0,00
	Keluaran : Jumlah pakaian dinas dan perlengkapannya yang disediakan (ID Card ASN Versi E-Money), Target : 17.00 Stel				
7.01 . 7-01.0-00.0-00.19 . 01 . 01 . 2.06	<i>Administrasi Umum Perangkat Daerah</i>	85.276.700,00	0,00	0,00	0,00
		81.693.619,00	0,00	0,00	0,00
7.01 . 7-01.0-00.0-00.19 . 01 . 01 . 2.06 . 01	Penyediaan Komponen Instalasi Listrik/Penerangan Bangunan Kantor	3.958.000,00	0,00	0,00	0,00
		3.948.000,00	0,00	0,00	0,00
7.01 . 7-01.0-00.0-00.19 . 01 . 01 . 2.06 . 02	Penyediaan Peralatan dan Perlengkapan Kantor	30.259.700,00	0,00	0,00	0,00
		29.660.700,00	0,00	0,00	0,00
7.01 . 7-01.0-00.0-00.19 . 01 . 01 . 2.06 . 04	Penyediaan Bahan Logistik Kantor	17.459.000,00	0,00	0,00	0,00
		17.444.000,00	0,00	0,00	0,00
7.01 . 7-01.0-00.0-00.19 . 01 . 01 . 2.06 . 05	Penyediaan Barang Cetak dan Penggandaan	7.980.000,00	0,00	0,00	0,00
		7.980.000,00	0,00	0,00	0,00
7.01 . 7-01.0-00.0-00.19 . 01 . 01 . 2.06 . 06	Penyediaan Bahan Bacaan dan Peraturan Perundang-undangan	2.160.000,00	0,00	0,00	0,00
		2.160.000,00	0,00	0,00	0,00
7.01 . 7-01.0-00.0-00.19 . 01 . 01 . 2.06 . 09	Penyelenggaraan Rapat Koordinasi dan Konsultasi SKPD	23.460.000,00	0,00	0,00	0,00
		20.500.919,00	0,00	0,00	0,00
	Keluaran : Jumlah laporan yang dibuat, Jumlah Bulan tersedianya BBM dan Perjalanan Dinas Dalam / Luar Daerah, Target : 12.00 Bulan				

KODE	URAIAN URUSAN, ORGANISASI, PROGRAM, KEGIATAN DAN SUB KEGIATAN	ANGGARAN			
		REALISASI			
		KELOMPOK BELANJA BELANJA			
		OPERASI	MODAL	TAK TERDUGA	TRANSFER
1	2	3	4	5	6
7.01 . 7-01.0-00.0-00.19 . 01 . 01 . 2.07	<i>Pengadaan Barang Milik Daerah Penunjang Urusan Pemerintah Daerah</i>	0,00	46.807.941,00	0,00	0,00
		0,00	46.807.941,00	0,00	0,00
7.01 . 7-01.0-00.0-00.19 . 01 . 01 . 2.07 . 05	Pengadaan Mebel	0,00	17.158.905,00	0,00	0,00
		0,00	17.158.905,00	0,00	0,00
7.01 . 7-01.0-00.0-00.19 . 01 . 01 . 2.07 . 06	Pengadaan Peralatan dan Mesin Lainnya	0,00	29.649.036,00	0,00	0,00
		0,00	29.649.036,00	0,00	0,00
	Keluaran : Jumlah peralatan dan mesin kantor yang disediakan, Target : 5.00 unit				
7.01 . 7-01.0-00.0-00.19 . 01 . 01 . 2.08	<i>Penyediaan Jasa Penunjang Urusan Pemerintahan Daerah</i>	120.902.000,00	0,00	0,00	0,00
		119.549.840,00	0,00	0,00	0,00
7.01 . 7-01.0-00.0-00.19 . 01 . 01 . 2.08 . 01	Penyediaan Jasa Surat Menyurat	2.100.000,00	0,00	0,00	0,00
		2.100.000,00	0,00	0,00	0,00
7.01 . 7-01.0-00.0-00.19 . 01 . 01 . 2.08 . 02	Penyediaan Jasa Komunikasi, Sumber Daya Air dan Listrik	40.020.000,00	0,00	0,00	0,00
		38.667.840,00	0,00	0,00	0,00
7.01 . 7-01.0-00.0-00.19 . 01 . 01 . 2.08 . 03	Penyediaan Jasa Peralatan dan Perlengkapan Kantor	0,00	0,00	0,00	0,00
		0,00	0,00	0,00	0,00
7.01 . 7-01.0-00.0-00.19 . 01 . 01 . 2.08 . 04	Penyediaan Jasa Pelayanan Umum Kantor	78.782.000,00	0,00	0,00	0,00
		78.782.000,00	0,00	0,00	0,00
	Keluaran : Jumlah jenis penyediaan jasa kebersihan kantor yang tersedia (sapu, kemoceng, keset, alat pel, ember, gayung air), Target : 10.00 jenis				
7.01 . 7-01.0-00.0-00.19 . 01 . 01 . 2.09	<i>Pemeliharaan Barang Milik Daerah Penunjang Urusan Pemerintahan Daerah</i>	46.179.000,00	1.460.000,00	0,00	0,00
		45.184.400,00	1.460.000,00	0,00	0,00
7.01 . 7-01.0-00.0-00.19 . 01 . 01 . 2.09 . 01	Penyediaan Jasa Pemeliharaan, Biaya Pemeliharaan, dan Pajak Kendaraan Perorangan Dinas atau Kendaraan Dinas Jabatan	14.640.000,00	0,00	0,00	0,00
		14.488.000,00	0,00	0,00	0,00
7.01 . 7-01.0-00.0-00.19 . 01 . 01 . 2.09 . 02	Penyediaan Jasa Pemeliharaan, Biaya Pemeliharaan, Pajak dan Perizinan Kendaraan Dinas Operasional atau Lapangan	3.650.000,00	0,00	0,00	0,00
		3.067.400,00	0,00	0,00	0,00
7.01 . 7-01.0-00.0-00.19 . 01 . 01 . 2.09 . 06	Pemeliharaan Peralatan dan Mesin Lainnya	2.650.000,00	0,00	0,00	0,00
		2.650.000,00	0,00	0,00	0,00
7.01 . 7-01.0-00.0-00.19 . 01 . 01 . 2.09 . 09	Pemeliharaan/Rehabilitasi Gedung Kantor dan Bangunan Lainnya	25.239.000,00	1.460.000,00	0,00	0,00
		24.979.000,00	1.460.000,00	0,00	0,00

KODE	URAIAN URUSAN, ORGANISASI, PROGRAM, KEGIATAN DAN SUB KEGIATAN	ANGGARAN			
		REALISASI			
		KELOMPOK BELANJA BELANJA			
		OPERASI	MODAL	TAK TERDUGA	TRANSFER
1	2	3	4	5	6
7.01 . 7-01.0-00.0-00.19 . 01 . 01 . 2.09 . 10	Pemeliharaan/Rehabilitasi Sarana dan Prasarana Gedung Kantor atau Bangunan Lainnya	0,00	0,00	0,00	0,00
		0,00	0,00	0,00	0,00
7.01 . 7-01.0-00.0-00.19 . 01 . 01 . 2.09 . 11	Pemeliharaan/Rehabilitasi Sarana dan Prasarana Pendukung Gedung Kantor atau Bangunan Lainnya	0,00	0,00	0,00	0,00
		0,00	0,00	0,00	0,00
	<i>Keluaran : Jumlah AC, Sound System, Kipas Angin yang diservis rutin dan ganti suku cadang, Target : 25.00 Unit</i>				
7.01 . 7-01.0-00.0-00.19 . 01 . 02	Program Penyelenggaraan Pemerintahan Dan Pelayanan Publik	5.984.000,00	0,00	0,00	0,00
		5.984.000,00	0,00	0,00	0,00
7.01 . 7-01.0-00.0-00.19 . 01 . 02 . 2.04	<i>Pelaksanaan Urusan Pemerintahan yang Dilimpahkan kepada Camat</i>	5.984.000,00	0,00	0,00	0,00
		5.984.000,00	0,00	0,00	0,00
7.01 . 7-01.0-00.0-00.19 . 01 . 02 . 2.04 . 01	Pelaksanaan Urusan Pemerintahan yang terkait dengan Pelayanan Perizinan Non Usaha	5.984.000,00	0,00	0,00	0,00
		5.984.000,00	0,00	0,00	0,00
	<i>Keluaran : Jumlah pemilik usaha maupun pemilik bangunan yang dibina, Target : 36.00 Peserta</i>				
7.01 . 7-01.0-00.0-00.19 . 01 . 03	Program Pemberdayaan Masyarakat Desa Dan Kelurahan	78.993.000,00	0,00	0,00	0,00
		69.160.000,00	0,00	0,00	0,00
7.01 . 7-01.0-00.0-00.19 . 01 . 03 . 2.01	<i>Koordinasi Kegiatan Pemberdayaan Desa</i>	78.993.000,00	0,00	0,00	0,00
		69.160.000,00	0,00	0,00	0,00
7.01 . 7-01.0-00.0-00.19 . 01 . 03 . 2.01 . 01	Peningkatan Partisipasi Masyarakat dalam Forum Musyawarah Perencanaan Pembangunan di Desa	2.600.000,00	0,00	0,00	0,00
		2.600.000,00	0,00	0,00	0,00
7.01 . 7-01.0-00.0-00.19 . 01 . 03 . 2.01 . 02	Sinkronisasi Program Kerja dan Kegiatan Pemberdayaan Masyarakat yang Dilakukan oleh Pemerintah dan Swasta di Wilayah Kerja Kecamatan	0,00	0,00	0,00	0,00
		0,00	0,00	0,00	0,00
7.01 . 7-01.0-00.0-00.19 . 01 . 03 . 2.01 . 03	Peningkatan Efektifitas Kegiatan Pemberdayaan Masyarakat di Wilayah Kecamatan	76.393.000,00	0,00	0,00	0,00
		66.560.000,00	0,00	0,00	0,00
	<i>Keluaran : Jumlah calon peserta seleksi MTQ, Target : 350.00 Peserta</i>				
7.01 . 7-01.0-00.0-00.19 . 01 . 04	Program Koordinasi Ketentraman Dan Ketertiban Umum	89.658.000,00	0,00	0,00	0,00
		88.818.000,00	0,00	0,00	0,00
7.01 . 7-01.0-00.0-00.19 . 01 . 04 . 2.02	<i>Koordinasi Penerapan dan Penegakan Peraturan Daerah dan Peraturan Kepala Daerah</i>	83.674.000,00	0,00	0,00	0,00
		82.834.000,00	0,00	0,00	0,00

KODE	URAIAN URUSAN, ORGANISASI, PROGRAM, KEGIATAN DAN SUB KEGIATAN	ANGGARAN			
		REALISASI			
		KELOMPOK BELANJA BELANJA			
		OPERASI	MODAL	TAK TERDUGA	TRANSFER
1	2	3	4	5	6
7.01 . 7-01.0-00.0-00.19 . 01 . 04 . 2.02 . 01	Koordinasi/Sinergi Dengan Perangkat Daerah yang Tugas dan Fungsinya di Bidang Penegakan Peraturan Perundang-Undangan dan/atau Kepolisian Negara Republik Indonesia <i>Keluaran : Jumlah bulan terbayarnya honor jasa PAM Obyek Vital Kecamatan (Jasa Tenaga Linmas Kecamatan) untuk 3 orang, Target : 12.00 bulan</i>	83.674.000,00 82.834.000,00	0,00 0,00	0,00 0,00	0,00 0,00
7.01 . 7-01.0-00.0-00.19 . 01 . 04 . 2.03	Koordinasi Upaya Penyelenggaraan Ketenteraman dan Ketertiban Umum*****)	5.984.000,00 5.984.000,00	0,00 0,00	0,00 0,00	0,00 0,00
7.01 . 7-01.0-00.0-00.19 . 01 . 04 . 2.03 . 01	Sinergitas dengan Kepolisian Negara Republik Indonesia, Tentara Nasional Indonesia dan Instansi Vertikal di Wilayah Kecamatan*****) <i>Keluaran : Jumlah peserta pembinaan bidang Kadarkum, Target : 36.00 peserta</i>	5.984.000,00 5.984.000,00	0,00 0,00	0,00 0,00	0,00 0,00
7.01 . 7-01.0-00.0-00.19 . 01 . 05	Program Penyelenggaraan Urusan Pemerintahan Umum	0,00 0,00	0,00 0,00	0,00 0,00	0,00 0,00
7.01 . 7-01.0-00.0-00.19 . 01 . 05 . 2.01	Penyelenggaraan Urusan Pemerintahan Umum sesuai Penugasan Kepala Daerah	0,00 0,00	0,00 0,00	0,00 0,00	0,00 0,00
7.01 . 7-01.0-00.0-00.19 . 01 . 05 . 2.01 . 02	Fasilitasi, Koordinasi dan Pembinaan (Bimtek, Sosialisasi, Konsultasi) Wawasan Kebangsaan dan Ketahanan Nasional <i>Keluaran : Jumlah peserta pembinaan, penyuluhan dan koordinasi bidang kelembagaan (Pembinaan Kadarkum), Target : 36.00 Peserta</i>	0,00 0,00	0,00 0,00	0,00 0,00	0,00 0,00
7.01 . 7-01.0-00.0-00.19 . 01 . 06	Program Pembinaan Dan Pengawasan Pemerintahan Desa	5.577.000,00 5.452.000,00	0,00 0,00	0,00 0,00	0,00 0,00
7.01 . 7-01.0-00.0-00.19 . 01 . 06 . 2.01	Fasilitasi, Rekomendasi dan Koordinasi Pembinaan dan Pengawasan Pemerintahan Desa	5.577.000,00 5.452.000,00	0,00 0,00	0,00 0,00	0,00 0,00
7.01 . 7-01.0-00.0-00.19 . 01 . 06 . 2.01 . 01	Fasilitasi Penyusunan Peraturan Desa dan Peraturan Kepala Desa	725.000,00 600.000,00	0,00 0,00	0,00 0,00	0,00 0,00
7.01 . 7-01.0-00.0-00.19 . 01 . 06 . 2.01 . 03	Fasilitasi Pengelolaan Keuangan Desa dan Pendayagunaan Aset Desa <i>Keluaran : Jumlah peserta pembinaan aparatur pemerintahan desa, Target : 24.00 Peserta</i>	4.852.000,00 4.852.000,00	0,00 0,00	0,00 0,00	0,00 0,00
7.01 . 7-01.0-00.0-00.20	KECAMATAN KALIWUNGU SELATAN	2.328.801.604,00 1.955.735.142,00	83.800.000,00 81.000.000,00	0,00 0,00	0,00 0,00

KODE	URAIAN URUSAN, ORGANISASI, PROGRAM, KEGIATAN DAN SUB KEGIATAN	ANGGARAN			
		REALISASI			
		KELOMPOK BELANJA BELANJA			
		OPERASI	MODAL	TAK TERDUGA	TRANSFER
1	2	3	4	5	6
7.01 . 7-01.0-00.0-00.20 . 01	KECAMATAN KALIWUNGU SELATAN	2.328.801.604,00	83.800.000,00	0,00	0,00
		1.955.735.142,00	81.000.000,00	0,00	0,00
7.01 . 7-01.0-00.0-00.20 . 01 . 01	Program Penunjang Urusan Pemerintahan Daerah Kabupaten/Kota	2.182.476.604,00	83.800.000,00	0,00	0,00
		1.836.712.042,00	81.000.000,00	0,00	0,00
7.01 . 7-01.0-00.0-00.20 . 01 . 01 . 2.02	<i>Administrasi Keuangan Perangkat Daerah</i>	1.849.431.604,00	0,00	0,00	0,00
		1.537.222.353,00	0,00	0,00	0,00
7.01 . 7-01.0-00.0-00.20 . 01 . 01 . 2.02 . 01	Penyediaan Gaji dan Tunjangan ASN	1.849.431.604,00	0,00	0,00	0,00
		1.537.222.353,00	0,00	0,00	0,00
	<i>Keluaran : Jumlah bulan tersedianya Tambahan Penghasilan Kesejahteraan PNS (TPP), Target : 1.00 Tahun</i>				
7.01 . 7-01.0-00.0-00.20 . 01 . 01 . 2.05	<i>Administrasi Kepegawaian Perangkat Daerah</i>	9.690.000,00	0,00	0,00	0,00
		9.150.000,00	0,00	0,00	0,00
7.01 . 7-01.0-00.0-00.20 . 01 . 01 . 2.05 . 02	Pengadaan Pakaian Dinas Beserta Atribut Kelengkapannya	9.690.000,00	0,00	0,00	0,00
		9.150.000,00	0,00	0,00	0,00
	<i>Keluaran : Jumlah pembelian pakaian dinas harian beserta perlengkapannya, Target : 18.00 Stel</i>				
7.01 . 7-01.0-00.0-00.20 . 01 . 01 . 2.06	<i>Administrasi Umum Perangkat Daerah</i>	116.640.000,00	0,00	0,00	0,00
		95.598.100,00	0,00	0,00	0,00
7.01 . 7-01.0-00.0-00.20 . 01 . 01 . 2.06 . 01	Penyediaan Komponen Instalasi Listrik/Penerangan Bangunan Kantor	4.690.000,00	0,00	0,00	0,00
		4.184.000,00	0,00	0,00	0,00
7.01 . 7-01.0-00.0-00.20 . 01 . 01 . 2.06 . 02	Penyediaan Peralatan dan Perlengkapan Kantor	20.000.000,00	0,00	0,00	0,00
		13.912.000,00	0,00	0,00	0,00
7.01 . 7-01.0-00.0-00.20 . 01 . 01 . 2.06 . 04	Penyediaan Bahan Logistik Kantor	28.500.000,00	0,00	0,00	0,00
		28.086.000,00	0,00	0,00	0,00
7.01 . 7-01.0-00.0-00.20 . 01 . 01 . 2.06 . 05	Penyediaan Barang Cetakan dan Penggandaan	14.900.000,00	0,00	0,00	0,00
		11.813.000,00	0,00	0,00	0,00
7.01 . 7-01.0-00.0-00.20 . 01 . 01 . 2.06 . 06	Penyediaan Bahan Bacaan dan Peraturan Perundang-undangan	1.500.000,00	0,00	0,00	0,00
		1.260.000,00	0,00	0,00	0,00
7.01 . 7-01.0-00.0-00.20 . 01 . 01 . 2.06 . 09	Penyelenggaraan Rapat Koordinasi dan Konsultasi SKPD	47.050.000,00	0,00	0,00	0,00
		36.343.100,00	0,00	0,00	0,00

KODE	URAIAN URUSAN, ORGANISASI, PROGRAM, KEGIATAN DAN SUB KEGIATAN	ANGGARAN			
		REALISASI			
		KELOMPOK BELANJA BELANJA			
		OPERASI	MODAL	TAK TERDUGA	TRANSFER
1	2	3	4	5	6
7.01 . 7-01.0-00.0-00.20 . 01 . 01 . 2.07	<i>Keluaran : Jumlah bulan tersedianya bahan bakar minyak dan dana perjalanan dinas dalam dan luar daerah, Target : 12.00 Bulan</i> Pengadaan Barang Milik Daerah Penunjang Urusan Pemerintah Daerah	0,00	83.800.000,00	0,00	0,00
		0,00	81.000.000,00	0,00	0,00
7.01 . 7-01.0-00.0-00.20 . 01 . 01 . 2.07 . 11	Pengadaan Sarana dan Prasarana Pendukung Gedung Kantor atau Bangunan Lainnya	0,00	83.800.000,00	0,00	0,00
		0,00	81.000.000,00	0,00	0,00
7.01 . 7-01.0-00.0-00.20 . 01 . 01 . 2.08	<i>Keluaran : Tersedianya Aset Peralatan dan Mesin yang memadai, Target : 4.00 Unit</i> Penyediaan Jasa Penunjang Urusan Pemerintahan Daerah	116.490.000,00	0,00	0,00	0,00
		108.146.365,00	0,00	0,00	0,00
7.01 . 7-01.0-00.0-00.20 . 01 . 01 . 2.08 . 01	Penyediaan Jasa Surat Menyurat	1.780.000,00	0,00	0,00	0,00
		1.780.000,00	0,00	0,00	0,00
7.01 . 7-01.0-00.0-00.20 . 01 . 01 . 2.08 . 02	Penyediaan Jasa Komunikasi, Sumber Daya Air dan Listrik	29.400.000,00	0,00	0,00	0,00
		25.334.365,00	0,00	0,00	0,00
7.01 . 7-01.0-00.0-00.20 . 01 . 01 . 2.08 . 04	Penyediaan Jasa Pelayanan Umum Kantor	85.310.000,00	0,00	0,00	0,00
		81.032.000,00	0,00	0,00	0,00
7.01 . 7-01.0-00.0-00.20 . 01 . 01 . 2.09	<i>Keluaran : Jumlah bulan tersedianya Tambahan Penghasilan Kesejahteraan PNS (TPP), Target : 1.00 Tahun</i> Pemeliharaan Barang Milik Daerah Penunjang Urusan Pemerintahan Daerah	90.225.000,00	0,00	0,00	0,00
		86.595.224,00	0,00	0,00	0,00
7.01 . 7-01.0-00.0-00.20 . 01 . 01 . 2.09 . 01	Penyediaan Jasa Pemeliharaan, Biaya Pemeliharaan, dan Pajak Kendaraan Perorangan Dinas atau Kendaraan Dinas Jabatan	15.325.000,00	0,00	0,00	0,00
		14.476.124,00	0,00	0,00	0,00
7.01 . 7-01.0-00.0-00.20 . 01 . 01 . 2.09 . 02	Penyediaan Jasa Pemeliharaan, Biaya Pemeliharaan, Pajak dan Perizinan Kendaraan Dinas Operasional atau Lapangan	5.500.000,00	0,00	0,00	0,00
		3.319.500,00	0,00	0,00	0,00
7.01 . 7-01.0-00.0-00.20 . 01 . 01 . 2.09 . 09	Pemeliharaan/Rehabilitasi Gedung Kantor dan Bangunan Lainnya	65.000.000,00	0,00	0,00	0,00
		64.500.000,00	0,00	0,00	0,00
7.01 . 7-01.0-00.0-00.20 . 01 . 01 . 2.09 . 10	Pemeliharaan/Rehabilitasi Sarana dan Prasarana Gedung Kantor atau Bangunan Lainnya	1.500.000,00	0,00	0,00	0,00
		1.499.600,00	0,00	0,00	0,00
7.01 . 7-01.0-00.0-00.20 . 01 . 01 . 2.09 . 11	Pemeliharaan/Rehabilitasi Sarana dan Prasarana Pendukung Gedung Kantor atau Bangunan Lainnya	2.900.000,00	0,00	0,00	0,00
		2.800.000,00	0,00	0,00	0,00

KODE	URAIAN URUSAN, ORGANISASI, PROGRAM, KEGIATAN DAN SUB KEGIATAN	ANGGARAN			
		REALISASI			
		KELOMPOK BELANJA BELANJA			
		OPERASI	MODAL	TAK TERDUGA	TRANSFER
1	2	3	4	5	6
	<i>Keluaran : Jumlah bulan tersedianya Pemeliharaan rutin perlengkapan kantor, Target : 12.00 Bulan</i>				
7.01 . 7-01.0-00.0-00.20 . 01 . 02	Program Penyelenggaraan Pemerintahan Dan Pelayanan Publik	9.410.000,00	0,00	0,00	0,00
		8.782.000,00	0,00	0,00	0,00
7.01 . 7-01.0-00.0-00.20 . 01 . 02 . 2.04	<i>Pelaksanaan Urusan Pemerintahan yang Dilimpahkan kepada Camat</i>	9.410.000,00	0,00	0,00	0,00
		8.782.000,00	0,00	0,00	0,00
7.01 . 7-01.0-00.0-00.20 . 01 . 02 . 2.04 . 01	Pelaksanaan Urusan Pemerintahan yang terkait dengan Pelayanan Perizinan Non Usaha	9.410.000,00	0,00	0,00	0,00
		8.782.000,00	0,00	0,00	0,00
	<i>Keluaran : Tersedianya pelayanan administrasi PATEN yang baik., Target : 40.00 Org/Hari</i>				
7.01 . 7-01.0-00.0-00.20 . 01 . 03	Program Pemberdayaan Masyarakat Desa Dan Kelurahan	50.900.000,00	0,00	0,00	0,00
		26.331.100,00	0,00	0,00	0,00
7.01 . 7-01.0-00.0-00.20 . 01 . 03 . 2.01	<i>Koordinasi Kegiatan Pemberdayaan Desa</i>	50.900.000,00	0,00	0,00	0,00
		26.331.100,00	0,00	0,00	0,00
7.01 . 7-01.0-00.0-00.20 . 01 . 03 . 2.01 . 01	Peningkatan Partisipasi Masyarakat dalam Forum Musyawarah Perencanaan Pembangunan di Desa	13.310.000,00	0,00	0,00	0,00
		12.399.000,00	0,00	0,00	0,00
7.01 . 7-01.0-00.0-00.20 . 01 . 03 . 2.01 . 03	Peningkatan Efektifitas Kegiatan Pemberdayaan Masyarakat di Wilayah Kecamatan	37.590.000,00	0,00	0,00	0,00
		13.932.100,00	0,00	0,00	0,00
	<i>Keluaran : Jumlah peserta rakorwil pkk, Target : 1.00 Kegiatan</i>				
7.01 . 7-01.0-00.0-00.20 . 01 . 04	Program Koordinasi Ketentraman Dan Ketertiban Umum	73.440.000,00	0,00	0,00	0,00
		73.440.000,00	0,00	0,00	0,00
7.01 . 7-01.0-00.0-00.20 . 01 . 04 . 2.02	<i>Koordinasi Penerapan dan Penegakan Peraturan Daerah dan Peraturan Kepala Daerah</i>	73.440.000,00	0,00	0,00	0,00
		73.440.000,00	0,00	0,00	0,00
7.01 . 7-01.0-00.0-00.20 . 01 . 04 . 2.02 . 01	Koordinasi/Sinergi Dengan Perangkat Daerah yang Tugas dan Fungsinya di Bidang Penegakan Peraturan Perundang-Undangan dan/atau Kepolisian Negara Republik Indonesia	73.440.000,00	0,00	0,00	0,00
		73.440.000,00	0,00	0,00	0,00
	<i>Keluaran : Jumlah bulan tersedianya Honor PAM Obvit / Linmas Kecamatan, Target : 12.00 Bulan</i>				
7.01 . 7-01.0-00.0-00.20 . 01 . 06	Program Pembinaan Dan Pengawasan Pemerintahan Desa	12.575.000,00	0,00	0,00	0,00
		10.470.000,00	0,00	0,00	0,00

KODE	URAIAN URUSAN, ORGANISASI, PROGRAM, KEGIATAN DAN SUB KEGIATAN	ANGGARAN			
		REALISASI			
		KELOMPOK BELANJA BELANJA			
		OPERASI	MODAL	TAK TERDUGA	TRANSFER
1	2	3	4	5	6
7.01 . 7-01.0-00.0-00.20 . 01 . 06 . 2.01	<i>Fasilitasi, Rekomendasi dan Koordinasi Pembinaan dan Pengawasan Pemerintahan Desa</i>	12.575.000,00	0,00	0,00	0,00
		10.470.000,00	0,00	0,00	0,00
7.01 . 7-01.0-00.0-00.20 . 01 . 06 . 2.01 . 01	Fasilitasi Penyusunan Peraturan Desa dan Peraturan Kepala Desa	4.200.000,00	0,00	0,00	0,00
		3.300.000,00	0,00	0,00	0,00
7.01 . 7-01.0-00.0-00.20 . 01 . 06 . 2.01 . 03	Fasilitasi Pengelolaan Keuangan Desa dan Pendayagunaan Aset Desa	5.250.000,00	0,00	0,00	0,00
		4.680.000,00	0,00	0,00	0,00
7.01 . 7-01.0-00.0-00.20 . 01 . 06 . 2.01 . 11	Fasilitasi Penyelenggaraan Ketenteraman dan Ketertiban Umum	3.125.000,00	0,00	0,00	0,00
		2.490.000,00	0,00	0,00	0,00
	<i>Keluaran : Jumlah bulan pengawasan wilayah, Target : 12.00 Bulan</i>				
8	UNSUR PEMERINTAHAN UMUM	7.949.095.265,00	24.400.000,00	0,00	0,00
		7.519.738.387,00	23.940.000,00	0,00	0,00
8.01	Kesatuan Bangsa dan Politik	7.949.095.265,00	24.400.000,00	0,00	0,00
		7.519.738.387,00	23.940.000,00	0,00	0,00
8.01 . 8-01.0-00.0-00.01	KANTOR KESATUAN BANGSA DAN POLITIK	4.390.249.616,00	0,00	0,00	0,00
		4.390.249.616,00	0,00	0,00	0,00
8.01 . 8-01.0-00.0-00.01 . 01	KANTOR KESATUAN BANGSA DAN POLITIK (*)	4.390.249.616,00	0,00	0,00	0,00
		4.390.249.616,00	0,00	0,00	0,00
8.01 . 8-01.0-00.0-00.01 . 01 . 01	Program Penunjang Urusan Pemerintahan Daerah Kabupaten/Kota	1.143.577.216,00	0,00	0,00	0,00
		1.143.577.216,00	0,00	0,00	0,00
8.01 . 8-01.0-00.0-00.01 . 01 . 01 . 2.01	<i>Perencanaan, Penganggaran, dan Evaluasi Kinerja Perangkat Daerah</i>	730.800,00	0,00	0,00	0,00
		730.800,00	0,00	0,00	0,00
8.01 . 8-01.0-00.0-00.01 . 01 . 01 . 2.01 . 06	Koordinasi dan Penyusunan Laporan Capaian Kinerja dan Ikhtisar Realisasi Kinerja SKPD	730.800,00	0,00	0,00	0,00
		730.800,00	0,00	0,00	0,00
	<i>Keluaran : Jumlah laporan capaian kinerja dan keuangan perangkat daerah yang memenuhi standar, Target : 6.00 Laporan</i>				
8.01 . 8-01.0-00.0-00.01 . 01 . 01 . 2.02	<i>Administrasi Keuangan Perangkat Daerah</i>	958.346.169,00	0,00	0,00	0,00
		958.346.169,00	0,00	0,00	0,00
8.01 . 8-01.0-00.0-00.01 . 01 . 01 . 2.02 . 01	Penyediaan Gaji dan Tunjangan ASN	958.346.169,00	0,00	0,00	0,00
		958.346.169,00	0,00	0,00	0,00

KODE	URAIAN URUSAN, ORGANISASI, PROGRAM, KEGIATAN DAN SUB KEGIATAN	ANGGARAN			
		REALISASI			
		KELOMPOK BELANJA BELANJA			
		OPERASI	MODAL	TAK TERDUGA	TRANSFER
1	2	3	4	5	6
	<i>Keluaran : Jumlah Bulan Pembayaran Gaji dan Tunjangan ASN, Target : 14.00 kali</i>				
8.01 . 8-01.0-00.0-00.01 . 01 . 01 . 2.05	Administrasi Kepegawaian Perangkat Daerah	7.280.000,00	0,00	0,00	0,00
		7.280.000,00	0,00	0,00	0,00
8.01 . 8-01.0-00.0-00.01 . 01 . 01 . 2.05 . 02	Pengadaan Pakaian Dinas Beserta Atribut Kelengkapannya	7.280.000,00	0,00	0,00	0,00
		7.280.000,00	0,00	0,00	0,00
	<i>Keluaran : Jumlah pakaian dinas yang disediakan, Target : 13.00 Stel</i>				
8.01 . 8-01.0-00.0-00.01 . 01 . 01 . 2.06	Administrasi Umum Perangkat Daerah	45.067.875,00	0,00	0,00	0,00
		45.067.875,00	0,00	0,00	0,00
8.01 . 8-01.0-00.0-00.01 . 01 . 01 . 2.06 . 02	Penyediaan Peralatan dan Perlengkapan Kantor	13.714.000,00	0,00	0,00	0,00
		13.714.000,00	0,00	0,00	0,00
8.01 . 8-01.0-00.0-00.01 . 01 . 01 . 2.06 . 04	Penyediaan Bahan Logistik Kantor	2.681.000,00	0,00	0,00	0,00
		2.681.000,00	0,00	0,00	0,00
8.01 . 8-01.0-00.0-00.01 . 01 . 01 . 2.06 . 05	Penyediaan Barang Cetak dan Penggandaan	6.972.875,00	0,00	0,00	0,00
		6.972.875,00	0,00	0,00	0,00
8.01 . 8-01.0-00.0-00.01 . 01 . 01 . 2.06 . 06	Penyediaan Bahan Bacaan dan Peraturan Perundang-undangan	2.910.000,00	0,00	0,00	0,00
		2.910.000,00	0,00	0,00	0,00
8.01 . 8-01.0-00.0-00.01 . 01 . 01 . 2.06 . 09	Penyelenggaraan Rapat Koordinasi dan Konsultasi SKPD	18.790.000,00	0,00	0,00	0,00
		18.790.000,00	0,00	0,00	0,00
	<i>Keluaran : Jumlah koordinasi dan konsultasi dalam dan luar daerah, Target : 48.00 Kegiatan</i>				
8.01 . 8-01.0-00.0-00.01 . 01 . 01 . 2.07	Pengadaan Barang Milik Daerah Penunjang Urusan Pemerintah Daerah	0,00	0,00	0,00	0,00
		0,00	0,00	0,00	0,00
8.01 . 8-01.0-00.0-00.01 . 01 . 01 . 2.07 . 10	Pengadaan Sarana dan Prasarana Gedung Kantor atau Bangunan Lainnya	0,00	0,00	0,00	0,00
		0,00	0,00	0,00	0,00
	<i>Keluaran : Jumlah unit aset peralatan dan mesin yang disediakan, Target : 5.00 Unit</i>				
8.01 . 8-01.0-00.0-00.01 . 01 . 01 . 2.08	Penyediaan Jasa Penunjang Urusan Pemerintahan Daerah	110.483.871,00	0,00	0,00	0,00
		110.483.871,00	0,00	0,00	0,00

KODE	URAIAN URUSAN, ORGANISASI, PROGRAM, KEGIATAN DAN SUB KEGIATAN	ANGGARAN			
		REALISASI			
		KELOMPOK BELANJA BELANJA			
		OPERASI	MODAL	TAK TERDUGA	TRANSFER
1	2	3	4	5	6
8.01 . 8-01.0-00.0-00.01 . 01 . 01 . 2.08 . 01	Penyediaan Jasa Surat Menyurat	3.600.000,00	0,00	0,00	0,00
		3.600.000,00	0,00	0,00	0,00
8.01 . 8-01.0-00.0-00.01 . 01 . 01 . 2.08 . 02	Penyediaan Jasa Komunikasi, Sumber Daya Air dan Listrik	383.871,00	0,00	0,00	0,00
		383.871,00	0,00	0,00	0,00
8.01 . 8-01.0-00.0-00.01 . 01 . 01 . 2.08 . 03	Penyediaan Jasa Peralatan dan Perlengkapan Kantor	41.600.000,00	0,00	0,00	0,00
		41.600.000,00	0,00	0,00	0,00
8.01 . 8-01.0-00.0-00.01 . 01 . 01 . 2.08 . 04	Penyediaan Jasa Pelayanan Umum Kantor	64.900.000,00	0,00	0,00	0,00
		64.900.000,00	0,00	0,00	0,00
	<i>Keluaran : Jumlah bulan dibayarnya honor pengelola kegiatan, Target : 12.00 Bulan</i>				
8.01 . 8-01.0-00.0-00.01 . 01 . 01 . 2.09	Pemeliharaan Barang Milik Daerah Penunjang Urusan Pemerintahan Daerah	21.668.501,00	0,00	0,00	0,00
		21.668.501,00	0,00	0,00	0,00
8.01 . 8-01.0-00.0-00.01 . 01 . 01 . 2.09 . 01	Penyediaan Jasa Pemeliharaan, Biaya Pemeliharaan, dan Pajak Kendaraan Perorangan Dinas atau Kendaraan Dinas Jabatan	21.668.501,00	0,00	0,00	0,00
		21.668.501,00	0,00	0,00	0,00
8.01 . 8-01.0-00.0-00.01 . 01 . 01 . 2.09 . 09	Pemeliharaan/Rehabilitasi Gedung Kantor dan Bangunan Lainnya	0,00	0,00	0,00	0,00
		0,00	0,00	0,00	0,00
8.01 . 8-01.0-00.0-00.01 . 01 . 01 . 2.09 . 10	Pemeliharaan/Rehabilitasi Sarana dan Prasarana Gedung Kantor atau Bangunan Lainnya	0,00	0,00	0,00	0,00
		0,00	0,00	0,00	0,00
	<i>Keluaran : Jumlah kegiatan pemeliharaan peralatan dan mesin, Target : 48.00 Kegiatan</i>				
8.01 . 8-01.0-00.0-00.01 . 01 . 02	Program Penguatan Ideologi Pancasila Dan Karakter Kebangsaan	145.490.100,00	0,00	0,00	0,00
		145.490.100,00	0,00	0,00	0,00
8.01 . 8-01.0-00.0-00.01 . 01 . 02 . 2.01	Perumusan Kebijakan Teknis dan Pemantapan Pelaksanaan Bidang Ideologi Pancasila dan Karakter Kebangsaan	145.490.100,00	0,00	0,00	0,00
		145.490.100,00	0,00	0,00	0,00
8.01 . 8-01.0-00.0-00.01 . 01 . 02 . 2.01 . 03	Pelaksanaan Kebijakan di Bidang Ideologi Wawasan Kebangsaan, Bela Negara, Karakter Bangsa, Pembauran Kebangsaan, Bineka Tunggal Ika dan Sejarah Kebangsaan	145.490.100,00	0,00	0,00	0,00
		145.490.100,00	0,00	0,00	0,00
	<i>Keluaran : Jumlah Kegiatan, Target : 25.00 kegiatan</i>				
8.01 . 8-01.0-00.0-00.01 . 01 . 03	Program Peningkatan Peran Partai Politik Dan Lembaga Pendidikan Melalui Pendidikan Politik Dan Pengembangan Etika Serta Budaya Politik	1.815.432.800,00	0,00	0,00	0,00
		1.815.432.800,00	0,00	0,00	0,00

KODE	URAIAN URUSAN, ORGANISASI, PROGRAM, KEGIATAN DAN SUB KEGIATAN	ANGGARAN			
		REALISASI			
		KELOMPOK BELANJA BELANJA			
		OPERASI	MODAL	TAK TERDUGA	TRANSFER
1	2	3	4	5	6
8.01 . 8-01.0-00.0-00.01 . 01 . 03 . 2.01	<i>Perumusan Kebijakan Teknis dan Pemantapan Pelaksanaan Bidang Pendidikan Politik, Etika Budaya Politik, Peningkatan Demokrasi, Fasilitasi Kelembagaan Pemerintahan, Perwakilan dan Partai Politik, Pemilihan Umum/Pemilihan Umum Kepala Daerah, serta Pemantauan Situasi Politik</i>	1.815.432.800,00	0,00	0,00	0,00
		1.815.432.800,00	0,00	0,00	0,00
8.01 . 8-01.0-00.0-00.01 . 01 . 03 . 2.01 . 03	Pelaksanaan Kebijakan Di Bidang Pendidikan Politik, Etika Budaya Politik, Peningkatan Demokrasi, Fasilitasi Kelembagaan Pemerintahan, Perwakilan dan Partai Politik, Pemilihan Umum/Pemilihan Umum Kepala Daerah, Serta Pemantauan Situasi Politik Di Daerah <i>Keluaran : Jumlah kegiatan pembinaan partai politik, Target : 20.00 Kegiatan</i>	1.815.432.800,00	0,00	0,00	0,00
		1.815.432.800,00	0,00	0,00	0,00
8.01 . 8-01.0-00.0-00.01 . 01 . 04	Program Pemberdayaan Dan Pengawasan Organisasi Masyarakat	258.497.500,00	0,00	0,00	0,00
		258.497.500,00	0,00	0,00	0,00
8.01 . 8-01.0-00.0-00.01 . 01 . 04 . 2.01	<i>Perumusan Kebijakan Teknis dan Pemantapan Pelaksanaan Bidang Pemberdayaan dan Pengawasan Organisasi Masyarakat</i>	258.497.500,00	0,00	0,00	0,00
		258.497.500,00	0,00	0,00	0,00
8.01 . 8-01.0-00.0-00.01 . 01 . 04 . 2.01 . 03	Pelaksanaan Kebijakan dibidang Pendaftaran Ormas, Pemberdayaan Ormas, Evaluasi dan Mediasi Sengketa Ormas, Pengawasan Ormas dan Ormas Asing di Daerah <i>Keluaran : Jumlah kegiatan forum organisasi masyarakat dan tokoh masyarakat, Target : 10.00 kegiatan</i>	258.497.500,00	0,00	0,00	0,00
		258.497.500,00	0,00	0,00	0,00
8.01 . 8-01.0-00.0-00.01 . 01 . 05	Program Pembinaan Dan Pengembangan Ketahanan Ekonomi, Sosial, Dan Budaya	17.758.000,00	0,00	0,00	0,00
		17.758.000,00	0,00	0,00	0,00
8.01 . 8-01.0-00.0-00.01 . 01 . 05 . 2.01	<i>Perumusan Kebijakan Teknis dan Pemantapan Pelaksanaan Bidang Ketahanan Ekonomi, Sosial dan Budaya</i>	17.758.000,00	0,00	0,00	0,00
		17.758.000,00	0,00	0,00	0,00
8.01 . 8-01.0-00.0-00.01 . 01 . 05 . 2.01 . 03	Pelaksanaan Kebijakan di Bidang Ketahanan Ekonomi, Sosial, Budaya dan Fasilitasi Pencegahan Penyalagunaan Narkotika, Fasilitasi Kerukunan Umat Beragama dan Penghayat Kepercayaan di Daerah <i>Keluaran : Jumlah kegiatan pencegahan dan pemberantasan penyalahgunaan dan peredaran gelap narkoba, Target : 1.00 kegiatan</i>	17.758.000,00	0,00	0,00	0,00
		17.758.000,00	0,00	0,00	0,00
8.01 . 8-01.0-00.0-00.01 . 01 . 06	Program Peningkatan Kewaspadaan Nasional Dan Peningkatan Kualitas Dan Fasilitasi Penanganan Konflik Sosial	1.009.494.000,00	0,00	0,00	0,00
		1.009.494.000,00	0,00	0,00	0,00
8.01 . 8-01.0-00.0-00.01 . 01 . 06 . 2.01	<i>Perumusan Kebijakan Teknis dan Pelaksanaan Pemantapan Kewaspadaan Nasional dan Penanganan Konflik Sosial</i>	1.009.494.000,00	0,00	0,00	0,00
		1.009.494.000,00	0,00	0,00	0,00

KODE	URAIAN URUSAN, ORGANISASI, PROGRAM, KEGIATAN DAN SUB KEGIATAN	ANGGARAN			
		REALISASI			
		KELOMPOK BELANJA BELANJA			
		OPERASI	MODAL	TAK TERDUGA	TRANSFER
1	2	3	4	5	6
8.01 . 8-01.0-00.0-00.01 . 01 . 06 . 2.01 . 03	Pelaksanaan Kebijakan di Bidang Kewaspadaan Dini, Kerjasama Intelijen, Pemantauan Orang Asing, Tenaga Kerja Asing dan Lembaga Asing, Kewaspadaan Perbatasan Antar Negara, Fasilitasi Kelembagaan Bidang Kewaspadaan, serta	0,00	0,00	0,00	0,00
		0,00	0,00	0,00	0,00
8.01 . 8-01.0-00.0-00.01 . 01 . 06 . 2.01 . 04	Pelaksanaan Koordinasi di Bidang Kewaspadaan Dini, Kerjasama Intelijen, Pemantauan Orang Asing, Tenaga Kerja Asing dan Lembaga Asing, Kewaspadaan Perbatasan Antar Negara, Fasilitasi Kelembagaan Bidang Kewaspadaan, serta Penanganan Konflik di Daerah	1.009.494.000,00	0,00	0,00	0,00
	<i>Keluaran : Jumlah kegiatan koordinasi antar aparat keamanan, Target : 30.00 Kegiatan</i>	1.009.494.000,00	0,00	0,00	0,00
8.01 . 8-01.0-00.0-00.02	BADAN KESATUAN BANGSA DAN POLITIK	3.558.845.649,00	24.400.000,00	0,00	0,00
		3.129.488.771,00	23.940.000,00	0,00	0,00
8.01 . 8-01.0-00.0-00.02 . 01	BADAN KESATUAN BANGSA DAN POLITIK	3.558.845.649,00	24.400.000,00	0,00	0,00
		3.129.488.771,00	23.940.000,00	0,00	0,00
8.01 . 8-01.0-00.0-00.02 . 01 . 01	Program Penunjang Urusan Pemerintahan Daerah Kabupaten/Kota	1.114.759.049,00	24.400.000,00	0,00	0,00
		857.920.875,00	23.940.000,00	0,00	0,00
8.01 . 8-01.0-00.0-00.02 . 01 . 01 . 2.01	<i>Perencanaan, Penganggaran, dan Evaluasi Kinerja Perangkat Daerah</i>	1.233.200,00	0,00	0,00	0,00
		1.233.200,00	0,00	0,00	0,00
8.01 . 8-01.0-00.0-00.02 . 01 . 01 . 2.01 . 06	Koordinasi dan Penyusunan Laporan Capaian Kinerja dan Ikhtisar Realisasi Kinerja SKPD	1.233.200,00	0,00	0,00	0,00
	<i>Keluaran : Jumlah laporan capaian kinerja dan keuangan perangkat daerah yang memenuhi standar, Target : 6.00 Laporan</i>	1.233.200,00	0,00	0,00	0,00
8.01 . 8-01.0-00.0-00.02 . 01 . 01 . 2.02	<i>Administrasi Keuangan Perangkat Daerah</i>	951.375.096,00	0,00	0,00	0,00
		703.826.219,00	0,00	0,00	0,00
8.01 . 8-01.0-00.0-00.02 . 01 . 01 . 2.02 . 01	Penyediaan Gaji dan Tunjangan ASN	951.375.096,00	0,00	0,00	0,00
	<i>Keluaran : Jumlah Bulan Pembayaran Gaji dan Tunjangan ASN, Target : 14.00 kali</i>	703.826.219,00	0,00	0,00	0,00
8.01 . 8-01.0-00.0-00.02 . 01 . 01 . 2.05	<i>Administrasi Kepegawaian Perangkat Daerah</i>	0,00	0,00	0,00	0,00
		0,00	0,00	0,00	0,00
8.01 . 8-01.0-00.0-00.02 . 01 . 01 . 2.05 . 02	Pengadaan Pakaian Dinas Beserta Atribut Kelengkapannya	0,00	0,00	0,00	0,00
		0,00	0,00	0,00	0,00

KODE	URAIAN URUSAN, ORGANISASI, PROGRAM, KEGIATAN DAN SUB KEGIATAN	ANGGARAN			
		REALISASI			
		KELOMPOK BELANJA BELANJA			
		OPERASI	MODAL	TAK TERDUGA	TRANSFER
1	2	3	4	5	6
	<i>Keluaran : Jumlah pakaian dinas yang disediakan, Target : 13.00 Stel</i>				
8.01 . 8-01.0-00.0-00.02 . 01 . 01 . 2.06	Administrasi Umum Perangkat Daerah	36.203.125,00	0,00	0,00	0,00
		32.849.035,00	0,00	0,00	0,00
8.01 . 8-01.0-00.0-00.02 . 01 . 01 . 2.06 . 02	Penyediaan Peralatan dan Perlengkapan Kantor	7.286.000,00	0,00	0,00	0,00
		7.286.000,00	0,00	0,00	0,00
8.01 . 8-01.0-00.0-00.02 . 01 . 01 . 2.06 . 04	Penyediaan Bahan Logistik Kantor	3.834.000,00	0,00	0,00	0,00
		3.834.000,00	0,00	0,00	0,00
8.01 . 8-01.0-00.0-00.02 . 01 . 01 . 2.06 . 05	Penyediaan Barang Cetak dan Penggandaan	5.027.125,00	0,00	0,00	0,00
		5.027.000,00	0,00	0,00	0,00
8.01 . 8-01.0-00.0-00.02 . 01 . 01 . 2.06 . 06	Penyediaan Bahan Bacaan dan Peraturan Perundang-undangan	1.710.000,00	0,00	0,00	0,00
		1.500.000,00	0,00	0,00	0,00
8.01 . 8-01.0-00.0-00.02 . 01 . 01 . 2.06 . 09	Penyelenggaraan Rapat Koordinasi dan Konsultasi SKPD	18.346.000,00	0,00	0,00	0,00
		15.202.035,00	0,00	0,00	0,00
	<i>Keluaran : Jumlah koordinasi dan konsultasi dalam dan luar daerah, Target : 48.00 Kegiatan</i>				
8.01 . 8-01.0-00.0-00.02 . 01 . 01 . 2.07	Pengadaan Barang Milik Daerah Penunjang Urusan Pemerintah Daerah	0,00	24.400.000,00	0,00	0,00
		0,00	23.940.000,00	0,00	0,00
8.01 . 8-01.0-00.0-00.02 . 01 . 01 . 2.07 . 10	Pengadaan Sarana dan Prasarana Gedung Kantor atau Bangunan Lainnya	0,00	24.400.000,00	0,00	0,00
		0,00	23.940.000,00	0,00	0,00
	<i>Keluaran : Jumlah unit aset peralatan dan mesin yang disediakan, Target : 2.00 Unit</i>				
8.01 . 8-01.0-00.0-00.02 . 01 . 01 . 2.08	Penyediaan Jasa Penunjang Urusan Pemerintahan Daerah	64.616.129,00	0,00	0,00	0,00
		59.260.221,00	0,00	0,00	0,00
8.01 . 8-01.0-00.0-00.02 . 01 . 01 . 2.08 . 01	Penyediaan Jasa Surat Menyurat	1.200.000,00	0,00	0,00	0,00
		1.200.000,00	0,00	0,00	0,00
8.01 . 8-01.0-00.0-00.02 . 01 . 01 . 2.08 . 02	Penyediaan Jasa Komunikasi, Sumber Daya Air dan Listrik	11.816.129,00	0,00	0,00	0,00
		11.268.221,00	0,00	0,00	0,00
8.01 . 8-01.0-00.0-00.02 . 01 . 01 . 2.08 . 03	Penyediaan Jasa Peralatan dan Perlengkapan Kantor	20.600.000,00	0,00	0,00	0,00
		20.592.000,00	0,00	0,00	0,00

KODE	URAIAN URUSAN, ORGANISASI, PROGRAM, KEGIATAN DAN SUB KEGIATAN	ANGGARAN			
		REALISASI			
		KELOMPOK BELANJA BELANJA			
		OPERASI	MODAL	TAK TERDUGA	TRANSFER
1	2	3	4	5	6
8.01 . 8-01.0-00.0-00.02 . 01 . 01 . 2.08 . 04	Penyediaan Jasa Pelayanan Umum Kantor	31.000.000,00	0,00	0,00	0,00
		26.200.000,00	0,00	0,00	0,00
	<i>Keluaran : Jumlah bulan dibayarnya honor pengelola kegiatan, Target : 12.00 Bulan</i>				
8.01 . 8-01.0-00.0-00.02 . 01 . 01 . 2.09	Pemeliharaan Barang Milik Daerah Penunjang Urusan Pemerintahan Daerah	61.331.499,00	0,00	0,00	0,00
		60.752.200,00	0,00	0,00	0,00
8.01 . 8-01.0-00.0-00.02 . 01 . 01 . 2.09 . 01	Penyediaan Jasa Pemeliharaan, Biaya Pemeliharaan, dan Pajak Kendaraan Perorangan Dinas atau Kendaraan Dinas Jabatan	28.331.499,00	0,00	0,00	0,00
		27.836.200,00	0,00	0,00	0,00
8.01 . 8-01.0-00.0-00.02 . 01 . 01 . 2.09 . 09	Pemeliharaan/Rehabilitasi Gedung Kantor dan Bangunan Lainnya	23.000.000,00	0,00	0,00	0,00
		22.916.000,00	0,00	0,00	0,00
8.01 . 8-01.0-00.0-00.02 . 01 . 01 . 2.09 . 10	Pemeliharaan/Rehabilitasi Sarana dan Prasarana Gedung Kantor atau Bangunan Lainnya	10.000.000,00	0,00	0,00	0,00
		10.000.000,00	0,00	0,00	0,00
	<i>Keluaran : Jumlah kegiatan pemeliharaan peralatan dan mesin, Target : 48.00 Kegiatan</i>				
8.01 . 8-01.0-00.0-00.02 . 01 . 02	Program Penguatan Ideologi Pancasila Dan Karakter Kebangsaan	401.409.900,00	0,00	0,00	0,00
		368.811.400,00	0,00	0,00	0,00
8.01 . 8-01.0-00.0-00.02 . 01 . 02 . 2.01	Perumusan Kebijakan Teknis dan Pemantapan Pelaksanaan Bidang Ideologi Pancasila dan Karakter Kebangsaan	401.409.900,00	0,00	0,00	0,00
		368.811.400,00	0,00	0,00	0,00
8.01 . 8-01.0-00.0-00.02 . 01 . 02 . 2.01 . 03	Pelaksanaan Kebijakan di Bidang Ideologi Wawasan Kebangsaan, Bela Negara, Karakter Bangsa, Pembauran Kebangsaan, Bineka Tunggal Ika dan Sejarah Kebangsaan	401.409.900,00	0,00	0,00	0,00
		368.811.400,00	0,00	0,00	0,00
	<i>Keluaran : Jumlah Kegiatan, Target : 25.00 kegiatan</i>				
8.01 . 8-01.0-00.0-00.02 . 01 . 03	Program Peningkatan Peran Partai Politik Dan Lembaga Pendidikan Melalui Pendidikan Politik Dan Pengembangan Etika Serta Budaya Politik	468.041.200,00	0,00	0,00	0,00
		424.590.900,00	0,00	0,00	0,00
8.01 . 8-01.0-00.0-00.02 . 01 . 03 . 2.01	Perumusan Kebijakan Teknis dan Pemantapan Pelaksanaan Bidang Pendidikan Politik, Etika Budaya Politik, Peningkatan Demokrasi, Fasilitasi Kelembagaan Pemerintahan, Perwakilan dan Partai Politik, Pemilihan Umum/Pemilihan Umum Kepala Daerah, serta Pemantauan Situasi Politik	468.041.200,00	0,00	0,00	0,00
		424.590.900,00	0,00	0,00	0,00
8.01 . 8-01.0-00.0-00.02 . 01 . 03 . 2.01 . 03	Pelaksanaan Kebijakan Di Bidang Pendidikan Politik, Etika Budaya Politik, Peningkatan Demokrasi, Fasilitasi Kelembagaan Pemerintahan, Perwakilan dan Partai Politik, Pemilihan Umum/Pemilihan Umum Kepala Daerah, Serta Pemantauan Situasi Politik Di Daerah	468.041.200,00	0,00	0,00	0,00
		424.590.900,00	0,00	0,00	0,00

KODE	URAIAN URUSAN, ORGANISASI, PROGRAM, KEGIATAN DAN SUB KEGIATAN	ANGGARAN			
		REALISASI			
		KELOMPOK BELANJA BELANJA			
		OPERASI	MODAL	TAK TERDUGA	TRANSFER
1	2	3	4	5	6
	<i>Keluaran : Jumlah kegiatan pembinaan partai politik, Target : 20.00 Kegiatan</i>				
8.01 . 8-01.0-00.0-00.02 . 01 . 04	Program Pemberdayaan Dan Pengawasan Organisasi Masyarakat	153.902.500,00	0,00	0,00	0,00
		135.152.596,00	0,00	0,00	0,00
8.01 . 8-01.0-00.0-00.02 . 01 . 04 . 2.01	<i>Perumusan Kebijakan Teknis dan Pemantapan Pelaksanaan Bidang Pemberdayaan dan Pengawasan Organisasi Masyarakat</i>	153.902.500,00	0,00	0,00	0,00
		135.152.596,00	0,00	0,00	0,00
8.01 . 8-01.0-00.0-00.02 . 01 . 04 . 2.01 . 03	Pelaksanaan Kebijakan dibidang Pendaftaran Ormas, Pemberdayaan Ormas, Evaluasi dan Mediasi Sengketa Ormas, Pengawasan Ormas dan Ormas Asing di Daerah	153.902.500,00	0,00	0,00	0,00
		135.152.596,00	0,00	0,00	0,00
	<i>Keluaran : Jumlah kegiatan forum organisasi masyarakat dan tokoh masyarakat, Target : 10.00 kegiatan</i>				
8.01 . 8-01.0-00.0-00.02 . 01 . 05	Program Pembinaan Dan Pengembangan Ketahanan Ekonomi, Sosial, Dan Budaya	47.167.000,00	0,00	0,00	0,00
		40.000.000,00	0,00	0,00	0,00
8.01 . 8-01.0-00.0-00.02 . 01 . 05 . 2.01	<i>Perumusan Kebijakan Teknis dan Pemantapan Pelaksanaan Bidang Ketahanan Ekonomi, Sosial dan Budaya</i>	47.167.000,00	0,00	0,00	0,00
		40.000.000,00	0,00	0,00	0,00
8.01 . 8-01.0-00.0-00.02 . 01 . 05 . 2.01 . 03	Pelaksanaan Kebijakan di Bidang Ketahanan Ekonomi, Sosial, Budaya dan Fasilitasi Pencegahan Penyalagunaan Narkotika, Fasilitasi Kerukunan Umat Beragama dan Penghayat Kepercayaan di Daerah	47.167.000,00	0,00	0,00	0,00
		40.000.000,00	0,00	0,00	0,00
	<i>Keluaran : Jumlah kegiatan pencegahan dan pemberantasan penyalahgunaan dan peredaran gelap narkoba, Target : 1.00 kegiatan</i>				
8.01 . 8-01.0-00.0-00.02 . 01 . 06	Program Peningkatan Kewaspadaan Nasional Dan Peningkatan Kualitas Dan Fasilitasi Penanganan Konflik Sosial	1.373.566.000,00	0,00	0,00	0,00
		1.303.013.000,00	0,00	0,00	0,00
8.01 . 8-01.0-00.0-00.02 . 01 . 06 . 2.01	<i>Perumusan Kebijakan Teknis dan Pelaksanaan Pemantapan Kewaspadaan Nasional dan Penanganan Konflik Sosial</i>	1.373.566.000,00	0,00	0,00	0,00
		1.303.013.000,00	0,00	0,00	0,00
8.01 . 8-01.0-00.0-00.02 . 01 . 06 . 2.01 . 03	Pelaksanaan Kebijakan di Bidang Kewaspadaan Dini, Kerjasama Intelijen, Pemantauan Orang Asing, Tenaga Kerja Asing dan Lembaga Asing, Kewaspadaan Perbatasan Antar Negara, Fasilitasi Kelembagaan Bidang Kewaspadaan, serta	0,00	0,00	0,00	0,00
		0,00	0,00	0,00	0,00
8.01 . 8-01.0-00.0-00.02 . 01 . 06 . 2.01 . 04	Pelaksanaan Koordinasi di Bidang Kewaspadaan Dini, Kerjasama Intelijen, Pemantauan Orang Asing, Tenaga Kerja Asing dan Lembaga Asing, Kewaspadaan Perbatasan Antar Negara, Fasilitasi Kelembagaan Bidang Kewaspadaan, serta Penanganan Konflik di Daerah	1.373.566.000,00	0,00	0,00	0,00
		1.303.013.000,00	0,00	0,00	0,00
	<i>Keluaran : Jumlah kegiatan koordinasi antar aparat keamanan, Target : 30.00 Kegiatan</i>				

KODE	URAIAN URUSAN, ORGANISASI, PROGRAM, KEGIATAN DAN SUB KEGIATAN	ANGGARAN			
		REALISASI			
		KELOMPOK BELANJA BELANJA			
		OPERASI	MODAL	TAK TERDUGA	TRANSFER
1	2	3	4	5	6
	JUMLAH	1.871.535.678.748,00	187.432.082.980,00	2.500.258.000,00	374.220.227.804,00
		1.554.612.643.637,00	141.147.038.380,00	177.227.000,00	374.000.227.804,00

BUPATI KENDAL,

td

DICO M GANINDUTO



LAMPIRAN II

PERATURAN DAERAH KABUPATEN KENDAL
NOMOR 1 TAHUN 2022

**LAPORAN PERUBAHAN SALDO
ANGGARAN LEBIH**

TAHUN ANGGARAN 2021



PEMERINTAH KABUPATEN KENDAL
LAPORAN PERUBAHAN SALDO ANGGARAN LEBIH
 UNTUK PERIODE YANG BERAKHIR SAMPAI DENGAN 31 DESEMBER 2020 DAN 2021
 Audited

(Dalam Ribu)

URAIAN	2021	2020
Saldo Anggaran Lebih Awal	182.030.482.268,00	97.690.214.753,00
Penggunaan SAL sebagai Penerimaan Pembiayaan Tahun Berjalan	182.030.482.268,00	97.690.214.753,00
Sub Total	0,00	0,00
Sisa Lebih/Kurang Pembiayaan Anggaran (SILPA/SIKPA)	415.802.117.392,00	182.030.482.268,00
Sub Total	415.802.117.392,00	182.030.482.268,00
Koreksi Kesalahan Pembukuan Tahun Sebelumnya	0,00	0,00
Saldo Anggaran Lebih Akhir	415.802.117.392,00	182.030.482.268,00

BUPATI KENDAL

td

DICO M. GANINDUTO



LAMPIRAN III

PERATURAN DAERAH KABUPATEN KENDAL
NOMOR 1 TAHUN 2022

LAPORAN OPERASIONAL

TAHUN ANGGARAN 2021



PEMERINTAH KABUPATEN KENDAL
LAPORAN OPERASIONAL
UNTUK TAHUN YANG BERAKHIR SAMPAI DENGAN 31 DESEMBER 2021 dan 2020

Urutan	2021	2020	Kenaikan (Penurunan)	%
1	2	3	4	5
PENDAPATAN - LO	2.299.297.916.409,44	1.938.902.016.947,79	360.395.948.461,65	18,61
PENDAPATAN ASLI DAERAH (PAD) - LO	482.724.442.684,04	347.051.706.327,65	135.672.737.357,39	33,33
Pendapatan Pajak Daerah - LO	193.345.856.978,00	137.151.757.833,00	56.194.102.045,00	30,96
Pendapatan Retribusi Daerah - LO	21.729.528.852,00	22.144.702.940,00	(416.174.088,00)	(1,88)
Pendapatan Hasil Pengelolaan Kekayaan Daerah yang Dipisahkan - LO	25.333.352.380,29	17.722.036.152,91	7.611.316.228,38	42,95
Lain-lain PAD Yang Sah - LO	250.318.703.486,55	170.033.210.301,64	80.285.493.184,91	47,22
PENDAPATAN TRANSFER - LO	1.488.708.441.317,00	1.438.697.790.796,00	50.010.650.521,00	3,49
Pendapatan Transfer Pemaman Pusat - LO	1.329.157.442.491,00	1.234.495.324.080,00	94.662.118.411,00	8,47
Pendapatan Transfer Pemaman Pusat - Lainnya - LO	0,00	44.652.446.000,00	(44.652.446.000,00)	(100,00)
Pendapatan Transfer Pemaman Antar Daerah - LO	157.548.998.826,00	141.189.740.420,00	16.359.258.406,00	11,59
Bantuan Keuangan - LO	0,00	18.389.680.228,00	(18.389.680.228,00)	(100,00)
LAIN-LAIN PENDAPATAN DAERAH YANG SAH - LO	380.867.061.407,66	182.762.520.914,24	198.104.540.493,42	118,57
Pendapatan Hibah - LO	247.187.958.698,00	162.730.455.334,24	84.457.503.363,76	51,00
Dana Darurat - LO	0,00	0,00	0,00	0,00
Pendapatan Lainnya - LO	133.679.102.711,00	32.026.585,00	103.652.517,00	323.234,62
JUMLAH PENDAPATAN	2.299.297.916.409,44	1.938.902.016.947,79	360.395.948.461,65	18,61
BEBAN	1.816.506.723.193,47	1.896.722.371.786,93	(41.215.643.600,46)	(2,22)
Beban Pegawai - LO	944.954.850.225,00	947.470.001.072,80	(2.515.150.847,80)	(0,26)
Beban Persediaan	184.451.088.602,49	157.804.812.285,14	26.646.276.317,35	15,89
Beban Jasa	266.856.878.874,47	262.852.152.179,00	4.004.726.695,47	1,47
Beban Pemeliharaan	29.396.923.129,00	28.443.897.474,70	953.025.654,30	3,27
Beban Perjalanan Dinas	43.429.920.492,00	58.018.813.609,00	(14.588.893.117,00)	(25,14)
Beban Bunga - LO	0,00	0,00	0,00	0,00
Beban Subsidi - LO	0,00	0,00	0,00	0,00
Beban Hibah - LO	63.145.789.383,00	92.734.665.253,00	(29.588.875.870,00)	(31,91)
Beban Bantuan Sosial - LO	12.635.725.000,00	0,00	12.635.725.000,00	0,00
Beban Penyusutan dan Amortisasi - LO	146.245.194.116,06	156.022.595.178,11	(9.777.401.062,05)	(6,25)
Beban Penyisihan Piutang - LO	2.745.181.196,45	6.347.746.828,10	(3.602.565.631,65)	(56,03)
Beban Lain-lain - LO	0,00	597.737.317,08	(597.737.317,08)	0,00
Beban Transfer	122.969.187.824,00	146.634.003.477,00	(23.664.815.653,00)	(19,19)
JUMLAH BEBAN	1.816.506.723.193,47	1.896.722.371.786,93	(41.215.643.600,46)	(2,22)
SURPLUS (DEFISIT) DARI OPERASI (31-50)	482.791.242.223,97	51.773.645.161,86	430.917.597.062,11	491,58
KEGIATAN NON OPERASIONAL - LO	(2.070.144.283,99)	(20.484.263.929,23)	27.414.119.645,24	(82,98)
Surplus Penjualan Aset Non Lancar - LO	0,00	0,00	0,00	0,00
Surplus Penyelidikan Kewajiban Jangka Panjang - LO	0,00	0,00	0,00	0,00
Surplus dan Kegiatan Non Operasional Lainnya - LO	0,00	0,00	0,00	0,00
Defisit Penjualan Aset Non Lancar - LO	1.848.882.095,54	2.370.640.347,53	(521.758.251,99)	(29,22)
Defisit Penyelidikan Kewajiban Jangka Panjang - LO	0,00	0,00	0,00	0,00
Defisit dan Kegiatan Non Operasional Lainnya - LO	221.262.188,36	27.113.643.581,70	(26.892.381.393,34)	(99,18)
SURPLUS (DEFISIT) DARI KEGIATAN NON OPERASIONAL	(2.070.144.283,99)	(20.484.263.929,23)	27.414.119.645,24	(82,98)
SURPLUS (DEFISIT) SEBELUM POS LUAR BIASA (61+61)	481.721.097.940,07	52.295.381.232,63	429.425.716.707,44	821,16
POS LUAR BIASA	(118.612.086,00)	(539.182.073,80)	418.570.073,80	(77,74)
Pendapatan Luar Biasa - LO	0,00	0,00	0,00	0,00
Beban Luar Biasa	118.612.086,00	539.182.073,80	(418.570.073,80)	(77,74)
SURPLUS (DEFISIT) POS LUAR BIASA (65-67)	(118.612.086,00)	(539.182.073,80)	418.570.073,80	(77,74)
SURPLUS (DEFISIT) - LO (62+61)	481.601.285.854,07	51.757.178.178,83	429.844.107.675,24	830,50

BUPATI KENDAL

td

DICO M GANINDUTO

Salinan sesuai dengan aslinya,
KEPALA BAGIAN HUKUM
SETDA KABUPATEN KENDAL,

NUR-PUAD, SH, MH

Pembina, Tingkat I

NIP. 19700215 199003 1 006

LAMPIRAN IV

PERATURAN DAERAH KABUPATEN KENDAL
NOMOR 1 TAHUN 2022

LAPORAN PERUBAHAN EKUITAS

TAHUN ANGGARAN 2021



PEMERINTAH KABUPATEN KENDAL
LAPORAN PERUBAHAN EKUITAS
 UNTUK PERIODE YANG BERAKHIR SAMPAI DENGAN 31 DESEMBER 2021 DAN 2020

(Dalam Rupiah)

URAIAN	2021	2020
EKUITAS AWAL	3.082.780.128.174,38	3.003.776.054.685,44
SURPLUS/DEFISIT-LO	481.601.285.940,07	51.757.179.179,63
DAMPAK KUMULATIF PERUBAHAN KEBIJAKAN/KESALAHAN MENDASAR:		
Koreksi Nilai Persediaan	0,00	0,00
Selisih Revaluasi Aset Tetap	0,00	0,00
Koreksi Kas	0,00	0,00
Koreksi Piutang	0,00	(838.411.882,00)
Koreksi Penyisihan Piutang	0,00	0,00
Koreksi Aset Tetap	0,00	3.813.187.800,58
Koreksi Akumulasi Penyusutan Aset Tetap	0,00	24.553.934.573,75
Koreksi Investasi Jangka Panjang	0,00	0,00
Koreksi Aset Lainnya	0,00	(463.816.180,00)
Koreksi Amortisasi Aset Lainnya	0,00	0,00
Koreksi Kewajiban Jangka Pendek	0,00	(3,00)
Koreksi Kewajiban Jangka Panjang	0,00	0,00
Koreksi Ekuitas Mutasi Aset Tetap SKPD	0,00	0,00
Koreksi Ekuitas Mutasi Persediaan SKPD	0,00	0,00
Koreksi Ekuitas lainnya	37.425.230.938,62	0,00
EKUITAS AKHIR	3.601.726.645.074,06	3.082.780.128.174,38

BUPATI KENDAL

td

DICO M GANINDUTO



LAMPIRAN V

PERATURAN DAERAH KABUPATEN KENDAL
NOMOR 1 TAHUN 2022

NERACA

TAHUN ANGGARAN 2021

LAMPIRAN V : PERATURAN DAERAH KABUPATEN KENDAL
 NOMOR : 1 TAHUN 2022
 TANGGAL : 18 AGUSTUS 2022



PEMERINTAH KABUPATEN KENDAL
NERACA
 Per 31 Desember 2021 dan 2020

URAIAN	2021	2020
(Dalam Rupiah)		
ASET		
ASET LANCAR		
Kas di Kas Daerah		
Kas di Bendahara Penerimaan	316.025.108.848,00	138.965.453.972,00
Kas di Bendahara Pengeluaran	2.189.991,00	20.172.380,00
Kas di BLUD	0,00	159.054.000,00
Kas Dana BOS	59.669.572.785,00	41.892.492.428,00
Kas Lainnya	103.185.700,00	0,00
Sesera Kas	0,00	959.293.771,00
Investasi Jangka Pendek	0,00	0,00
Piutang Pajak Daerah	0,00	0,00
Piutang Retribusi Daerah	82.071.557.689,00	80.509.055.345,00
Piutang Hasil Pengelolaan Kekayaan Daerah yang Dipisahkan	3.636.983.429,00	3.715.586.500,00
Piutang Lain-lain PAD yang Sah	0,00	0,00
Piutang Transfer Pemerintah Pusat	55.382.251.465,47	37.868.558.441,35
Piutang Transfer Antar Daerah	0,00	3.835.036.538,00
Piutang Penjualan Lainnya	1.951.541.694,00	16.089.592.550,00
Piutang Lainnya	0,00	2.673.918.000,00
Penyisihan Piutang	5.973.820.028,50	4.609.737.598,00
Beban Dibayar Dimuka	(110.292.229.937,13)	(109.383.039.504,69)
Persediaan	177.275.000,00	4.637.964.747,00
	36.911.863.241,94	29.533.964.964,50
JUMLAH ASET LANCAR	495.554.979.974,29	286.768.911.134,08
INVESTASI JANGKA PANJANG		
Investasi Jangka Panjang Non Permanen		
Investasi Jangka Panjang kepada Entitas Lainnya		
Dana Bergilir	0,00	0,00
	0,00	0,00
JUMLAH Investasi Jangka Panjang Non Permanen	0,00	0,00
Investasi Jangka Panjang Permanen		
Pengertian Modal Pemerintah Daerah		
Investasi Permanen Lainnya	207.624.643.469,45	190.528.933.238,17
	0,00	0,00
JUMLAH Investasi Jangka Panjang Permanen	207.624.643.469,45	190.528.933.238,17
JUMLAH INVESTASI JANGKA PANJANG	207.624.643.469,45	190.528.933.238,17
ASET TETAP		
Tanah		
Peralatan dan Mesin	943.869.467.695,00	775.770.981.458,00
Gedung dan Bangunan	700.421.951.000,00	561.757.105.213,00
Jalan, Jembatan, dan Bangunan	1.379.358.018.271,00	1.268.476.669.470,00
Ases Tetap Lainnya	1.418.017.883.748,00	1.364.385.423.756,00
Konstruksi Dalam Pengerjaan	260.254.051.583,00	271.270.200.014,00
Akumulasi Penyusutan	9.518.321.055,00	7.909.921.328,00
	(1.830.375.828.950,07)	(1.883.082.435.730,41)
JUMLAH ASET TETAP	2.880.874.914.470,93	2.638.491.820.386,59
DANA CADANGAN		
Dana Cadangan	0,00	18.162.016.575,00
JUMLAH DANA CADANGAN	0,00	18.162.016.575,00
ASET LAINNYA		
Tyghon Jangka Panjang	628.995.810,00	0,00
Kemilikan dengan Pihak Ketiga	11.997.868.650,00	11.567.666.660,00
Aset Tidak Berwujud	13.517.373.025,00	13.326.547.029,00
Akumulasi Amortisasi Aset Tidak Berwujud	(13.098.200.450,83)	(12.880.852.802,00)
Aset Lainnya	58.604.928.305,00	41.009.519.381,00
Akumulasi Penyusutan Aset Lain-Lain	(22.287.322.189,51)	(22.234.964.865,00)
JUMLAH ASET LAINNYA	48.337.430.183,69	38.837.908.389,00
JUMLAH ASET	3.428.991.028.095,36	3.130.779.619.644,84
KEWAJIBAN		
KEWAJIBAN JANGKA PENDEK		
Utang Perhitungan Pihak Ketiga (PPK)	0,00	6.991.261,00
Utang Bunga	0,00	0,00
Bagian Lancar Utang Jangka Panjang	0,00	0,00
Pengapalan Diambil Dimuka	2.670.781.114,00	3.033.878.866,00
Utang Beban	21.193.448.920,30	44.864.396.321,46
Utang Jangka Pendek Lainnya	1.400.184.987,00	174.287.002,00
JUMLAH KEWAJIBAN JANGKA PENDEK	25.264.383.021,30	48.079.461.470,46
KEWAJIBAN JANGKA PANJANG		
Utang Dalam Negeri	0,00	0,00
Utang Jangka Panjang Lainnya	0,00	0,00
JUMLAH KEWAJIBAN JANGKA PANJANG	0,00	0,00
JUMLAH KEWAJIBAN	25.264.383.021,30	48.079.461.470,46
EKUITAS		
EKUITAS	3.691.720.645.074,06	3.082.700.128.174,38
JUMLAH KEWAJIBAN DAN EKUITAS DANA	3.626.691.628.395,36	3.130.779.619.644,84

Salinan sesuai dengan aslinya,
 KEPALA BAGIAN HUKUM
 SETDA KABUPATEN KENDAL,

 NUR PUADI, SH, MH
 Pembina Tingkat I
 NIP. 19700215 199003 1 006

BUPATI KENDAL
 ttd
 DICO M. DANNIDUTO

LAMPIRAN VI

PERATURAN DAERAH KABUPATEN KENDAL
NOMOR 1 TAHUN 2022

LAPORAN ARUS KAS

TAHUN ANGGARAN 2021



PEMERINTAH KABUPATEN KENDAL
LAPORAN ARUS KAS
UNTUK TAHUN YANG BERAKHIR SAMPAI DENGAN 31 DESEMBER 2021 dan 2020

URAIAN	TAHUN 2021 (Rp)	TAHUN 2020 (Rp)
ARUS KAS DARI AKTIVITAS OPERASI		
Arus Kas Masuk :		
Penerimaan Pajak Daerah	163.518.117.660,00	134.449.851.120,00
Penerimaan Retribusi Daerah	21.726.909.052,00	20.901.377.527,00
Penerimaan Hasil Pengolahan Kekayaan Daerah yang Dipisahkan	20.062.742.137,00	19.293.382.106,00
Penerimaan Lain - lain Pantauan Auri Daerah yang Sat	333.672.104.922,00	182.970.283.148,00
Penerimaan Dana Bagi Hasil Pajak	66.689.544.344,00	39.445.704.951,00
Penerimaan Dana Bagi Hasil Bukan Pajak (Sumber Daya Alam)	3.284.069.942,00	2.412.400.738,00
Penerimaan Dana Alokasi Umum	891.552.517.000,00	899.781.210.000,00
Penerimaan Dana Alokasi Khusus	332.320.266.528,00	276.503.771.940,00
Penerimaan Dana Penyesuaian	30.834.458.006,00	44.612.446.000,00
Penerimaan Dana Desa	251.000.030.000,00	248.445.857.000,00
Penerimaan Bagi Hasil Pajak	162.850.087.855,00	128.498.428.204,00
Penerimaan Bantuan Keuangan	6.937.091.883,00	18.389.880.236,00
Penerimaan Hibah	4.490.000.803,00	106.210.762.500,00
Penerimaan Lainnya	103.412.647.754,00	0,00
Jumlah Arus Kas Masuk	2.292.218.667.945,88	2.131.402.824.648,00
Arus Kas Keluar :		
Pembayaran Pegawai	869.147.636.030,00	803.990.370.130,00
Pembayaran Barang dan Jasa	310.894.622.224,00	478.824.893.195,00
Pembayaran Hibah	83.145.785.260,00	88.565.906.435,00
Pembayaran Bantuan Sosial	12.824.833.000,00	0,00
Pembayaran Tak Terduga	177.297.000,00	47.178.059.560,00
Pembayaran Bantuan Keuangan	387.619.513.000,00	380.122.028.694,00
Pembayaran Bagi Hasil Pajak	13.805.268.818,00	13.748.129.419,00
Pembayaran Bagi Hasil Retribusi	2.566.445.993,00	1.238.779.364,00
Pembayaran Keadaan Luar Biasa	0,00	0,00
Jumlah Arus Kas Keluar	1.928.818.168.441,88	1.932.659.754.763,00
Arus Kas Bersih dari Aktivitas Operasi	371.402.499.504,00	198.750.649.285,00
ARUS KAS DARI AKTIVITAS INVESTASI		
Arus Kas Masuk :		
Pencarian Dana Cadangan	15.000.000.000,00	0,00
Penjualan Arah Tanah	0,00	0,00
Penjualan atas Perlatan dan Mesin	9.740.000,00	7.000.000,00
Penjualan atas Gedung dan Bangunan	0,00	32.960.000,00
Penjualan aset Lainnya	318.274.000,00	0,00
Jumlah Arus Kas Masuk	15.322.374.000,00	39.960.000,00
Arus Kas Keluar:		
Pembelian Dana Cadangan	0,00	0,00
Pembelian Tanah	89.120.922,00	0,00
Pembelian Perlatan dan Mesin	57.842.234.202,00	49.380.259.389,00
Pembelian Gedung dan Bangunan	37.095.766.699,00	20.854.495.711,00
Pembelian Jalan , Jigal dan Jaringan	39.507.887.607,00	32.711.378.008,00
Pembelian Aset Tetap Lainnya	6.593.264.600,00	8.530.581.672,00
Pembelian Aset Lainnya	275.724.000,00	232.298.000,00
Penyetaraan Modal Pemerintah Daerah	11.815.003.200,00	6.000.000.000,00
Jumlah Arus Kas Keluar	193.962.838.380,00	114.455.811.769,00
Arus Kas Bersih dari Aktivitas Investasi	(137.634.984.380,00)	(114.415.831.769,00)
ARUS KAS DARI AKTIVITAS PENDANAAN :		
Arus Kas Masuk :		
Penerimaan Kembali Pinjaman Kepada Pemerintah Daerah - Lainnya	1.000.000,00	5.250.000,00
Jumlah Arus Kas Masuk	1.000.000,00	5.250.000,00
Arus Kas Keluar:		
Jumlah Arus Kas Keluar	0,00	0,00
Arus Kas Bersih dari Aktivitas Pendanaan	1.000.000,00	5.250.000,00
ARUS KAS DARI AKTIVITAS TRANSITORIS		
Arus Kas Masuk :		
Penerimaan Partisipasi Pihak Ketiga	125.937.766.937,86	115.721.562.551,00
Jumlah Arus Kas Masuk	125.937.766.937,86	115.721.562.551,00
Arus Kas Keluar		
Pengeluaran Partisipasi Pihak Ketiga	125.944.727.908,00	116.738.122.618,00
Pengeluaran Kas di Bendahara penalti maan tahun lalu	0,00	100.000,00
Pengeluaran Kas di Bendahara Pengeluaran Tahun lalu	0,00	1.752.745,00
Jumlah Arus Kas Keluar	125.944.727.908,00	118.748.975.363,00
Arus Kas Bersih dari Aktivitas Transitoris	(8.981.201,93)	(1.879.473.118,00)
Keseluruhan (Perkiraan) Kas	333.764.673.643,00	83.330.794.405,89
Saldo Awal Kas	182.037.443.548,00	90.716.848.144,89
Saldo Akhir Kas	415.502.117.392,00	182.037.443.548,89
Saldo Akhir Kas di RKUD	310.825.106.848,88	138.906.463.972,00
Saldo Akhir Kas di Bendahara Penerimaan	2.106.891,88	20.172.380,89
Saldo Akhir Kas di Bendahara Pengeluaran	0,00	199.854.006,89
Saldo Akhir Kas di BLUD + PUSHERMAD	99.689.572.765,00	41.892.459.426,00
Saldo Akhir Kas Dana BOS	185.185.790,88	0,00
Saldo Akhir Kas Lainnya	0,00	959.293.771,00
Saldo Akhir Kas Daerah	415.502.117.392,00	182.037.443.548,89

BUPATI KENDAL

ttd

DICO M GANINDUTO

Salinan sesuai dengan aslinya,
KEPALA BAGIAN HUKUM
SETDA KABUPATEN KENDAL,



NUR MUAD, SH, MH
Pemimpin Tingkat I
NIP. 19700215-199003-1-006

LAMPIRAN VII

PERATURAN DAERAH KABUPATEN KENDAL
NOMOR 1 TAHUN 2022

**CATATAN ATAS LAPORAN
KEUANGAN**

TAHUN ANGGARAN 2021



BAB I

PENDAHULUAN

Undang-Undang (UU) Nomor 23 Tahun 2014 tentang Pemerintahan Daerah mengamanatkan bahwa Pemerintah Daerah diberikan kewenangan untuk mengatur dan mengurus sendiri urusan pemerintahan menurut asas desentralisasi dan tugas pembantuan. Pemberian otonomi yang luas pada dasarnya diarahkan untuk mempercepat terwujudnya kesejahteraan masyarakat melalui peningkatan pelayanan, pemberdayaan dan peran serta masyarakat dalam Sistem Negara Kesatuan Republik Indonesia. Perkembangan penyelenggaraan urusan pemerintah dalam rangka otonomi daerah, menjadikan Pemerintah Daerah Kabupaten Kendal terus mengusahakan tingkat efektifitas dan efisiensi penyelenggaraan otonomi daerah tersebut dengan tetap memperhatikan hubungan antara pemerintah pusat dengan pemerintah daerah, antar pemerintah daerah serta potensi daerah. Salah satu diantaranya yang memegang peranan penting adalah aspek keuangan daerah. Aspek keuangan daerah meliputi penggalan potensi, fungsi alokasi, kualitas pengelolaan dan penatausahaan serta pertanggungjawaban keuangan daerah.

Dalam aspek pengelolaan keuangan daerah, setiap entitas di pemerintah daerah mempunyai kewajiban untuk melaporkan informasi keuangan yang relevan mengenai posisi keuangan dan seluruh transaksi yang dilakukan selama satu periode pelaporan dalam bentuk laporan keuangan entitas akuntansi. Laporan keuangan entitas akuntansi tersebut kemudian dikonsolidasikan sehingga menjadi Laporan Keuangan Pemerintah Daerah (LKPD) Kabupaten Kendal sebagai bentuk pertanggungjawaban pelaksanaan Anggaran Pendapatan dan Belanja Daerah (APBD) Tahun Anggaran (TA) 2021. Pemerintah Kabupaten Kendal berkomitmen untuk mewujudkan transparansi dan akuntabilitas dalam pengelolaan keuangan, agar kinerja entitas dapat terukur lebih baik. Salah satu bentuk komitmen Pemerintah Kabupaten Kendal khususnya dalam bidang pelaporan keuangan daerah yaitu dengan menerapkan prinsip-prinsip penyajian pelaporan secara paripurna berdasarkan kaidah-kaidah pelaporan dan pertanggungjawaban keuangan berdasarkan Standar Akuntansi Pemerintahan (SAP) Berbasis Akrua! sesuai Peraturan Pemerintah (PP) Nomor 71 Tahun 2010 tentang SAP dan Peraturan Menteri Dalam Negeri (Permendagri) Nomor 64 Tahun 2013 tentang Penerapan SAP Berbasis Akrua! pada Pemerintah Daerah, sehingga menyajikan informasi keuangan yang transparan, akurat dan akuntabel. Upaya Pemerintah Kabupaten Kendal untuk meningkatkan kualitas penyajian LKPD adalah dengan pengungkapan secara paripurna atas capaian kinerja keuangan, posisi keuangan maupun berbagai hal yang sedang menjadi perhatian, disajikan secara obyektif sehingga para pengguna laporan dapat memperoleh gambaran yang utuh tentang pengelolaan keuangan pada Pemerintah Kabupaten Kendal. Semua upaya tersebut diharapkan mampu mendorong efisiensi dan efektivitas pengelolaan serta terwujudnya *good governance and clean government* untuk mencapai tujuan pembangunan yaitu kesejahteraan bagi seluruh masyarakat.

Proses pengelolaan keuangan daerah mencakup keseluruhan kegiatan yang meliputi perencanaan, penganggaran, penatausahaan sampai pertanggungjawaban keuangan sebagai muara dari siklus pengelolaan keuangan selama satu tahun anggaran. Dalam proses perencanaan dan penganggaran pada tahun 2021, Pemerintah Kabupaten Kendal memprioritaskan penggunaan APBD untuk antisipasi dan penanganan dampak penularan *Corona Virus Disease 2019 (Covid-19)* sesuai Permendagri Nomor 20 Tahun 2020 tentang Percepatan Penanganan Covid-19 di Lingkungan Pemerintah Daerah dan Peraturan Menteri Keuangan (PMK) Nomor 17/PMK.07/2021 tentang Pengelolaan Transfer ke Daerah dan Dana Desa TA 2021 Dalam Rangka Mendukung Penanganan Pandemi *Covid-19* dan Dampaknya. Hal tersebut bertujuan agar dampak pandemi *Covid-19* tidak meluas dan segera dapat diselesaikan. Adapun kebijakan yang dilaksanakan adalah dengan penjadwalan ulang capaian program (*realokasi*) dan *refocusing* pada beberapa bidang antara lain bidang kesehatan, sosial dan ekonomi. Pemerintah Kabupaten Kendal telah menyediakan anggaran



untuk pencegahan dan/atau penanganan *Covid-19* sebesar Rp151.226.629.597,00 dan terealisasi sebesar Rp113.010.760.221,00 atau 74,73%.

1.1. Maksud dan Tujuan Penyusunan Laporan Keuangan

Penyusunan LKPD TA 2021 oleh Pemerintah Kabupaten Kendal merupakan pelaksanaan amanat UU Nomor 17 Tahun 2003 tentang Keuangan Negara dan Permendagri Nomor 64 Tahun 2013 tentang Penerapan SAP Berbasis Akrual pada Pemerintah Daerah. Laporan keuangan ini telah disusun berbasis akrual sehingga menyajikan informasi laporan keuangan yang transparan, akurat dan akuntabel sebagai sarana meningkatkan akuntabilitas dan transparansi pengelolaan keuangan daerah dalam usaha mewujudkan tata kelola pemerintahan yang baik (*good governance*).

Laporan keuangan tersebut merupakan laporan yang terstruktur mengenai posisi keuangan dan transaksi-transaksi yang dilakukan oleh seluruh entitas akuntansi dan entitas pelaporan di Kabupaten Kendal selama satu tahun anggaran, dan telah disusun berdasarkan PP Nomor 71 Tahun 2010 tentang SAP serta berpedoman pada Permendagri Nomor 64 Tahun 2013 tentang Penerapan SAP Berbasis Akrual pada Pemerintah Daerah, dan Permendagri Nomor 90 Tahun 2019 tentang Klasifikasi, Kodifikasi, dan Nomenklatur Perencanaan Pembangunan dan Keuangan Daerah.

Maksud penyusunan laporan keuangan adalah untuk memenuhi ketentuan peraturan perundang-undangan di bidang keuangan daerah. Tujuan penyusunan laporan keuangan pemerintah daerah adalah menyajikan informasi yang berguna bagi pengambilan keputusan dan untuk menunjukkan akuntabilitas entitas pelaporan atas sumber daya yang dipercayakan kepadanya, dengan perincian sebagai berikut:

1. Memberikan informasi dan penjelasan secara kuantitatif dan kualitatif terhadap kinerja keuangan selama periode TA 2021;
2. Menjelaskan posisi keuangan dan kondisi Pemerintah Daerah Kabupaten Kendal berkaitan dengan sumber-sumber penerimaan, baik jangka pendek maupun jangka panjang;
3. Memberikan gambaran dan informasi terhadap perkembangan kekayaan daerah yang menjadi kewenangan dan hak Pemerintah Daerah Kabupaten Kendal;
4. Menggambarkan posisi keuangan terkait pelaksanaan kinerja Pemerintah Daerah selama TA 2021;
5. Menyediakan informasi rincian dan penjelasan masing-masing pos yang disajikan pada lembar muka laporan keuangan;
6. Menyediakan informasi tambahan yang diperlukan untuk penyajian yang wajar, yang tidak disajikan dalam lembar muka laporan keuangan; dan
7. Merupakan kelengkapan dokumen dalam penyampaian Laporan Pertanggungjawaban Akhir Tahun Anggaran Kepala Daerah kepada DPRD Kabupaten Kendal.

Pelaporan keuangan juga menyajikan informasi bagi pengguna mengenai:

1. Indikasi sumber daya yang telah diperoleh dan digunakan sesuai dengan anggaran; dan
2. Indikasi sumber daya yang diperoleh dan digunakan sesuai dengan ketentuan, termasuk batas anggaran yang ditetapkan dalam APBD.

Untuk memenuhi tujuan tersebut, laporan keuangan menyediakan informasi mengenai pendapatan, belanja, transfer, dana cadangan, pembiayaan, aset, kewajiban, ekuitas dalam komponen laporan keuangan yang terdiri dari:

1. Laporan Realisasi Anggaran

Laporan Realisasi Anggaran (LRA) berdasarkan SAP memuat informasi tentang Pendapatan, Belanja dan Pembiayaan Daerah yang menggambarkan perbandingan antara anggaran dan realisasi dalam satu periode pelaporan. Adapun Belanja Operasional berdasar SAP berisikan data tentang Pendapatan Asli Daerah (PAD), Belanja Pegawai, Belanja Barang dan Jasa dan Belanja Modal didasarkan pada LRA Satuan Kerja Perangkat Daerah (SKPD). Sedangkan data keuangan mengenai Pendapatan Transfer, Lain-lain Pendapatan yang Sah, Belanja Bunga, Belanja Bantuan Sosial, Belanja Tak



Terduga, Penerimaan dan Pengeluaran Pembiayaan didasarkan pada LRA Satuan Kerja Pengelola Keuangan Daerah (SKPKD).

2. Laporan Perubahan Saldo Anggaran Lebih

Laporan Perubahan Saldo Anggaran Lebih (Laporan Perubahan SAL) adalah laporan yang menyajikan informasi kenaikan dan penurunan SAL tahun pelaporan yang terdiri dari SAL Awal, SiLPA/SiKPA, koreksi dan SAL Akhir.

3. Neraca

Neraca menggambarkan posisi keuangan suatu entitas pelaporan mengenai Aset, Kewajiban dan Ekuitas. Semua data keuangan didasarkan pada Neraca SKPD.

4. Laporan Operasional

Laporan Operasional (LO) adalah laporan yang menyajikan informasi mengenai seluruh kegiatan operasional keuangan entitas pelaporan yang tercermin dalam pendapatan-LO, beban dan surplus/defisit operasional dari suatu entitas pelaporan.

5. Laporan Arus Kas

Laporan Arus Kas (LAK) disusun untuk menjelaskan informasi kas sehubungan dengan aktivitas operasi, investasi aset non keuangan, pembiayaan dan transaksi non anggaran. Data diperoleh dari laporan pengelolaan Pejabat Pengelola Keuangan Daerah (PPKD) selaku Bendahara Umum Daerah (BUD) selama TA 2021.

6. Laporan Perubahan Ekuitas

Laporan Perubahan Ekuitas (LPE) adalah laporan yang menyajikan informasi mengenai perubahan ekuitas yang terdiri dari ekuitas awal, surplus/defisit-LO, koreksi dan ekuitas lainnya.

7. Catatan atas Laporan Keuangan

Catatan atas Laporan Keuangan (CaLK) meliputi penjelasan naratif atau rincian dari data-data keuangan yang ada pada LRA, Laporan Perubahan SAL, Neraca, LO, LAK dan LPE. Laporan ini mencakup informasi tentang kebijakan akuntansi sesuai dengan SAP guna menghasilkan penyajian laporan keuangan secara wajar.

1.2. Landasan hukum penyusunan laporan keuangan

1. UU Nomor 17 Tahun 2003 tentang Keuangan Negara (Lembaran Negara Republik Indonesia Tahun 2003 Nomor 47, Tambahan Lembaran Negara Nomor 4286);
2. UU Nomor 1 Tahun 2004 tentang Perbendaharaan Negara (Lembaran Negara Republik Indonesia Tahun 2004 Nomor 5, Tambahan Lembaran Negara Nomor 4355);
3. UU Nomor 15 Tahun 2004 tentang Pemeriksaan Pengelolaan dan Tanggung Jawab Keuangan Negara (Lembaran Negara Republik Indonesia Tahun 2004 Nomor 66, Tambahan Lembaran Negara Nomor 4400);
4. UU Nomor 25 Tahun 2004 tentang Sistem Perencanaan Pembangunan Nasional (Lembaran Negara Republik Indonesia Tahun 2004 Nomor 104, Tambahan Lembaran Negara Nomor 4421);
5. UU Nomor 33 Tahun 2004 tentang Perimbangan Keuangan antara Pemerintah Pusat dan Pemerintahan Daerah (Lembaran Negara Republik Indonesia Tahun 2004 Nomor 126, Tambahan Lembaran Republik Indonesia Negara Nomor 4438);
6. UU Nomor 28 Tahun 2009 tentang Pajak Daerah dan Retribusi Daerah (Lembaran Negara Republik Indonesia Tahun 2009 Nomor 130, Tambahan Lembaran Negara Nomor 5049);
7. UU Nomor 23 Tahun 2014 tentang Pemerintahan Daerah (Lembaran Negara Republik Indonesia Tahun 2014 Nomor 244, Tambahan Lembaran Negara Nomor Republik



- Indonesia Nomor 5587) sebagaimana telah diubah beberapa kali terakhir dengan UU Nomor 9 Tahun 2015 tentang Pemerintahan Daerah (Lembaran Negara Republik Indonesia Tahun 2015 Nomor 58, Tambahan Lembaran Negara Republik Indonesia Nomor 5679);
8. PP Nomor 56 Tahun 2005 tentang Sistem Informasi Keuangan Daerah (Lembaran Negara Republik Indonesia Tahun 2005 Nomor 138, Tambahan Lembaran Negara Nomor 4576);
 9. PP Nomor 12 Tahun 2019 tentang Pengelolaan Keuangan Daerah (Lembaran Negara Republik Indonesia Tahun 2019 Nomor 42, Tambahan Lembaran Negara Nomor 6322);
 10. PP Nomor 12 Tahun 2017 tentang Pembinaan dan Pengawasan Penyelenggaraan Pemerintahan Daerah (Lembaran Negara Republik Indonesia Tahun 2017 Nomor 73, Tambahan Lembaran Negara Republik Indonesia Nomor 6041);
 11. PP Nomor 8 Tahun 2006 tentang Laporan Keuangan dan Kinerja Instansi Pemerintah (Lembaran Negara Republik Indonesia Tahun 2006 Nomor 25, Tambahan Lembaran Negara Republik Indonesia Nomor 4614);
 12. PP Nomor 71 Tahun 2010 tentang Standar Akuntansi Pemerintahan (Lembaran Negara Republik Indonesia Tahun 2010 Nomor 123);
 13. PP Nomor 74 Tahun 2012 tentang Perubahan PP Nomor 23 Tahun 2005 tentang Pengelolaan Keuangan Badan Layanan Umum (Lembaran Negara Republik Indonesia Tahun 2012 Nomor 171, Tambahan Lembaran Negara Nomor 4502);
 14. PP Nomor 28 Tahun 2020 tentang Perubahan atas PP Nomor 27 Tahun 2014 tentang Pengelolaan Barang Milik Negara/Daerah (Lembaran Negara Republik Indonesia Tahun 2020 Nomor 142, Tambahan Lembaran Negara Nomor 6523);
 15. Permendagri Nomor 77 Tahun 2020 tentang Pedoman Teknis Pengelolaan Keuangan Daerah (Berita Negara Republik Indonesia Tahun 2020 Nomor 1781);
 16. Permendagri Nomor 64 Tahun 2013 tentang Penerapan Standar Akuntansi Pemerintahan Berbasis Akrual pada Pemerintah Daerah (Berita Negara Republik Indonesia Tahun 2013 Nomor 1425);
 17. Permendagri Nomor 19 Tahun 2016 tentang Pedoman Pengelolaan Barang Milik Daerah (Berita Negara Republik Indonesia Tahun 2016 Nomor 547);
 18. Permendagri Nomor 108 Tahun 2016 tentang Penggolongan dan Kodifikasi Barang Milik Daerah (Berita Negara Republik Indonesia Tahun 2016 Nomor 2083);
 19. Permendagri Nomor 79 Tahun 2018 tentang Badan Layanan Umum Daerah (Berita Negara Republik Indonesia Tahun 2018 Nomor 1213);
 20. Permendagri Nomor 90 Tahun 2019 tentang Klasifikasi, Kodifikasi, dan Nomenklatur Perencanaan Pembangunan dan Keuangan Daerah (Berita Negara Republik Indonesia Tahun 2019 Nomor 1447);
 21. Peraturan Daerah (Perda) Nomor 11 Tahun 2007 tentang Pokok-Pokok Pengelolaan Keuangan Daerah Kabupaten Kendal sebagaimana telah diubah dengan Perda Nomor 3 Tahun 2008 tentang Perubahan atas Perda Nomor 11 Tahun 2007 tentang Pokok-Pokok Pengelolaan Keuangan Daerah Kabupaten Kendal (Lembaran Daerah Kabupaten Kendal Tahun 2008 Nomor 3 Seri E Nomor 2, Tambahan Lembaran Daerah Kabupaten Kendal Nomor 31);
 22. Perda Nomor 8 Tahun 2016 tentang Pembentukan dan Susunan Perangkat Daerah Kabupaten Kendal (Lembaran Daerah Kabupaten Kendal Tahun 2017 Nomor 8 Seri D No 1, Tambahan Lembaran Daerah Kabupaten Kendal Nomor 159);
 23. Perda Nomor 8 Tahun 2021 tentang Perubahan Anggaran Pendapatan dan Belanja Daerah Kabupaten Kendal Tahun Anggaran 2021 (Lembaran Daerah Kabupaten Kendal Tahun



2021 Nomor 8);

24. Peraturan Bupati (Perbup) Nomor 76 Tahun 2015 tentang Amortisasi *Software* Komputer (Berita Daerah Kabupaten Kendal Tahun 2015 Seri E Nomor 68);
25. Perbup Nomor 66 Tahun 2021 tentang Kebijakan Akuntansi Pemerintah Daerah Kabupaten Kendal (Berita Daerah Kabupaten Kendal Tahun 2021 Nomor 66);
26. Perbup Nomor 57 Tahun 2021 tentang Penjabaran Perubahan Anggaran Pendapatan dan Belanja Daerah Kabupaten Kendal Tahun Anggaran 2021 (Berita Daerah Kabupaten Kendal Tahun 2021 Nomor 64).

1.3. Sistematika Penulisan Catatan atas Laporan Keuangan

Bab I Pendahuluan

Berisi informasi tentang maksud dan tujuan penyusunan laporan keuangan, peraturan perundang-undangan yang berlaku sebagai landasan hukum penyusunan laporan keuangan, dan sistematika penulisan CaLK.

Bab II Ekonomi Makro, Kebijakan Keuangan dan Pencapaian Kinerja Keuangan

Berisi informasi tentang asumsi makro ekonomi dan kebijakan keuangan yang mendasari penyusunan laporan keuangan serta pencapaian target kinerja APBD berupa indikator program dan kegiatan yang dilaksanakan pada tahun pelaporan.

Bab III Ikhtisar Pencapaian Kinerja Keuangan

Berisi informasi tentang ikhtisar realisasi pencapaian target kinerja keuangan serta hambatan dan kendala yang ada dalam pencapaian target yang telah ditetapkan.

Bab IV Kebijakan Akuntansi

Berisi informasi tentang entitas akuntansi dan entitas pelaporan keuangan daerah, basis akuntansi yang mendasari penyusunan laporan keuangan, basis pengukuran yang mendasari penyusunan pos-pos laporan keuangan dan penerapan kebijakan akuntansi berkaitan dengan ketentuan yang ada dalam SAP.

Bab V Penjelasan Pos-Pos Laporan Keuangan

Berisi informasi tentang rincian dari penjelasan masing-masing pos-pos pelaporan keuangan pemerintah daerah diantaranya: rincian dan penjelasan pos-pos LRA, rincian dan penjelasan pos-pos Laporan Perubahan PSAL, rincian dan penjelasan pos-pos Neraca, rincian dan penjelasan pos-pos LO, rincian dan penjelasan pos-pos LAK, rincian dan penjelasan pos-pos LPE, serta pengungkapan atas pos-pos aset dan kewajiban yang timbul sehubungan dengan penerapan basis akrual atas pendapatan dan belanja dan rekonsiliasinya. Ditambahkan juga penjelasan terkait perbedaan pengukuran antar pos pada LRA dan LAK.

Bab VI Penjelasan atas Informasi-informasi Tambahan

Berisi informasi tentang penjelasan tambahan atas informasi non keuangan, potensi dan Sumber Daya Manusia (SDM), Dana Bantuan Operasional Pendidikan Sekolah Dasar (SD) dan Sekolah Menengah Pertama (SMP) swasta dan data Alokasi Dana Desa (ADD) tahun 2021.

Bab VII Penutup

Berisi uraian penutup yang berupa kesimpulan akhir atas penyusunan laporan keuangan.



BAB II

EKONOMI MAKRO, KEBIJAKAN KEUANGAN DAN PENCAPAIAN KINERJA KEUANGAN

2.1. Ekonomi Makro

Prospek dan tantangan perekonomian Kabupaten Kendal sangat dipengaruhi oleh kondisi perekonomian dunia dan kondisi perekonomian nasional. Pertumbuhan ekonomi Kabupaten Kendal relatif resisten terhadap gejolak ekonomi, tercermin dari volatilitasnya yang rendah. Hal ini mendasari perkiraan pertumbuhan ekonomi Kabupaten Kendal pada tahun 2020 dan 2021 yang semakin terjaga sehingga mampu mendukung upaya percepatan pertumbuhan ekonomi yang berkelanjutan. Inflasi di Kabupaten Kendal diperkirakan stabil dikarenakan adanya program intervensi dari pemerintah pusat dan pemerintah daerah berupa bantuan subsidi listrik, bantuan sosial tunai, Bantuan Langsung Tunai (BLT), Dana Desa, subsidi internet, Program Keluarga Harapan (PKH), bantuan beras BULOG, dan program kartu pra kerja.

Investasi di Kabupaten Kendal semakin meningkat, seiring dengan berubahnya pengembangan Kawasan Industri Kendal (KIK) menjadi Kawasan Ekonomi Khusus (KEK) serta didukung beroperasinya pelabuhan Kendal. Saat pandemi ini sudah beroperasi lebih 20 perusahaan berskala besar dan kecil yang sudah beroperasi dan menyerap tenaga kerja cukup besar di Kabupaten Kendal. Di samping itu, investasi khususnya pada skala kecil dan menengah juga ada kecenderungan meningkat setiap tahunnya, sehingga diproyeksikan akan meningkat di tahun 2021, sehingga mampu mendorong peningkatan pertumbuhan ekonomi di Kabupaten Kendal. Untuk mengetahui seberapa jauh keberhasilan pencapaian pembangunan di Kabupaten Kendal, ada beberapa indikator yang dapat dilihat antara lain dari data statistik pada tingkat daerah seperti pertumbuhan ekonomi, laju inflasi dan perkembangan Produk Domestik Regional Bruto (PDRB). Kondisi pembangunan ekonomi di Kabupaten Kendal berdasarkan data yang diterbitkan oleh Badan Pusat Statistik (BPS) Kabupaten Kendal menunjukkan hasil sebagai berikut.

a. PDRB dan Pertumbuhan Ekonomi

PDRB merupakan salah satu indikator untuk mengetahui kondisi ekonomi di suatu wilayah dalam suatu periode tertentu. PDRB merupakan indikator penting dalam menentukan arah dan capaian keberhasilan pembangunan, baik secara nasional maupun daerah. Perhitungan PDRB dilakukan atas dasar harga berlaku (harga-harga pada tahun penghitungan) dan harga konstan (harga-harga pada tahun yang dijadikan tahun dasar penghitungan) untuk dapat melihat pendapatan yang dihasilkan dari lapangan usaha (sektoral) maupun dari sisi penggunaan.

PDRB dari sisi lapangan usaha merupakan penjumlahan seluruh komponen nilai tambah bruto yang mampu diciptakan oleh lapangan usaha atas berbagai aktivitas produksinya. Sedangkan dari sisi penggunaan menjelaskan tentang penggunaan dari nilai tambah tersebut.

Pertumbuhan ekonomi merupakan turunan dari angka PDRB yang menggambarkan perkembangan kegiatan ekonomi suatu wilayah tertentu. Pertumbuhan ekonomi merupakan proses kenaikan kapasitas produksi suatu perekonomian yang dibentuk kedalam kenaikan pendapatan nasional.

PDRB menurut lapangan usaha atas dasar harga berlaku Kabupaten Kendal dapat diketahui dalam Tabel 2.1. Perkembangan perekonomian Kabupaten Kendal berdasarkan PDRB atas dasar harga berlaku pada tahun 2021 secara riil mengalami kenaikan dibandingkan dengan tahun 2020, yaitu pada tahun 2021 mencapai 45.164.800,80 juta rupiah, lebih tinggi dibandingkan dengan tahun 2020 yang mencapai 42.586.191,23 juta rupiah.



Sektor industri pengolahan masih menjadi *leading sector* dalam perekonomian Kabupaten Kendal. Dengan nilai tambah mencapai sebesar 18.008.007,17 juta rupiah, terbesar nilainya diantara kategori lapangan usaha lainnya. PDRB menurut lapangan Usaha atas Dasar Harga Konstan Kabupaten Kendal selama periode 2017-2021 disajikan dalam Tabel 2.1.

Tabel 2.1 Produk Domestik Regional Bruto Kabupaten Kendal Atas Dasar Harga Berlaku Menurut Lapangan Usaha, 2017-2021 (juta rupiah)

Kategori	Lapangan Usaha	2017	2018	2019	2020*)	2021**)
A	Pertanian, Kehutanan, dan Perikanan	7.194.063,43	7.608.852,28	8.122.142,28	8.194.422,28	8.609.866,82
B	Pertambangan dan Penggalian	481.107,56	528.800,00	566.240,00	590.690,00	614.912,46
C	Industri Pengolahan	15.148.215,20	16.528.279,11	17.787.788,20	18.008.007,17	19.090.092,38
D	Pengadaan Listrik dan Gas	66.610,90	71.812,78	75.738,78	75.173,03	78.946,77
E	Pengadaan Air, Pengelolaan Sampah, Limbah dan Daur Ulang	24.371,25	25.691,25	26.941,25	29.091,25	30.833,24
F	Konstruksi	2.421.656,45	2.672.256,45	2.846.256,45	2.757.251,45	3.100.959,33
G	Perdagangan Besar dan Eceran; Reparasi Mobil dan Sepeda Motor	4.484.357,29	4.829.957,29	5.190.107,29	5.065.357,29	5.441.236,27
H	Transportasi dan Pergudangan	701.056,60	753.861,30	829.557,40	584.508,11	620.380,43
I	Penyediaan Akomodasi dan Makan Minum	1.186.730,28	1.293.740,28	1.426.360,28	1.384.360,28	1.499.150,86
J	Informasi dan Komunikasi	1.097.134,57	1.223.134,57	1.368.134,57	1.558.634,57	1.655.737,50
K	Jasa Keuangan dan Asuransi	757.335,33	806.937,38	840.119,90	853.975,23	912.150,35
L	Real Estate	335.149,38	361.104,38	385.754,38	388.254,38	400.678,52
M,N	Jasa Perusahaan	108.476,02	121.056,02	136.106,02	130.756,02	136.221,62
O	Administrasi Pemerintahan, Pertahanan dan Jaminan Sosial Wajib	773.014,67	810.114,67	854.264,67	862.364,67	848.566,84
P	Jasa Pendidikan	981.591,20	1.078.879,20	1.187.179,20	1.194.679,20	1.208.315,35
Q	Jasa Kesehatan dan Kegiatan Sosial	278.350,16	304.550,16	331.050,16	366.200,16	369.349,48
R,S,T,U	Jasa lainnya	481.766,14	529.966,14	576.966,14	542.466,14	547.402,58
PDRB		36.520.986,43	39.548.993,26	42.550.706,97	42.586.191,23	45.164.800,80

Sumber: BPS, 2021



Keterangan : *) Angka Sementara
 **) Angka Sangat Sementara

Tabel 2.2 Produk Domestik Regional Bruto Kabupaten Kendal Atas Dasar Harga Konstan Menurut Lapangan Usaha, 2017-2021 (juta rupiah)

Kategori	Kategori Lapangan Usaha	2017	2018	2019	2020*)	2021**)
A	Pertanian, Kehutanan, dan Perikanan	5.617.425,38	5.784.865,38	6.048.740,38	5.985.842,87	6.148.391,81
B	Pertambangan dan Penggalan	269.651,58	290.601,58	307.101,58	313.608,32	324.333,72
C	Industri Pengolahan	11.076.050,47	11.763.810,92	12.445.172,22	12.342.134,70	12.744.039,51
D	Pengadaan Listrik dan Gas	58.778,90	61.548,43	64.819,93	64.617,01	68.370,51
E	Pengadaan Air, Pengelolaan Sampah, Limbah dan Daur Ulang	22.520,15	23.620,15	24.370,15	24.881,20	26.095,40
F	Konstruksi	1.868.908,35	1.991.958,35	2.073.768,35	1.997.248,35	2.171.807,86
G	Perdagangan Besar dan Eceran; Reparasi Mobil dan Sepeda Motor	3.378.702,01	3.566.378,06	3.752.648,06	3.608.772,06	3.829.741,96
H	Transportasi dan Pergudangan	603.582,68	642.616,58	694.461,27	472.815,73	487.528,58
I	Penyediaan Akomodasi dan Makan Minum	948.148,64	1.022.048,64	1.107.313,64	1.059.587,63	1.125.176,04
J	Informasi dan Komunikasi	1.199.100,15	1.337.651,10	1.476.151,10	1.679.231,10	1.783.343,43
K	Jasa Keuangan dan Asuransi	511.388,41	527.539,48	541.355,94	550.129,03	564.145,49
L	Real Estate	272.415,49	287.415,49	303.365,49	302.932,49	309.475,83
M,N	Jasa Perusahaan	78.499,07	85.399,07	94.039,07	88.338,82	90.997,82
O	Administrasi Pemerintahan, Pertahanan dan Jaminan Sosial Wajib	523.938,00	541.638,00	561.763,00	559.200,80	555.957,44
P	Jasa Pendidikan	660.174,07	710.224,07	767.099,07	760.627,07	761.220,36
Q	Jasa Kesehatan dan Kegiatan Sosial	181.985,25	196.840,25	209.700,25	226.845,25	227.253,57
R,S,T,U	Jasa lainnya	378.508,47	411.508,97	444.516,97	412.211,97	414.396,69
PDRB		27.649.777,07	29.245.664,52	30.916.386,47	30.449.024,40	31.632.276,02

Sumber: BPS, 2021

Keterangan : *) Angka Sementara
 **) Angka Sangat Sementara

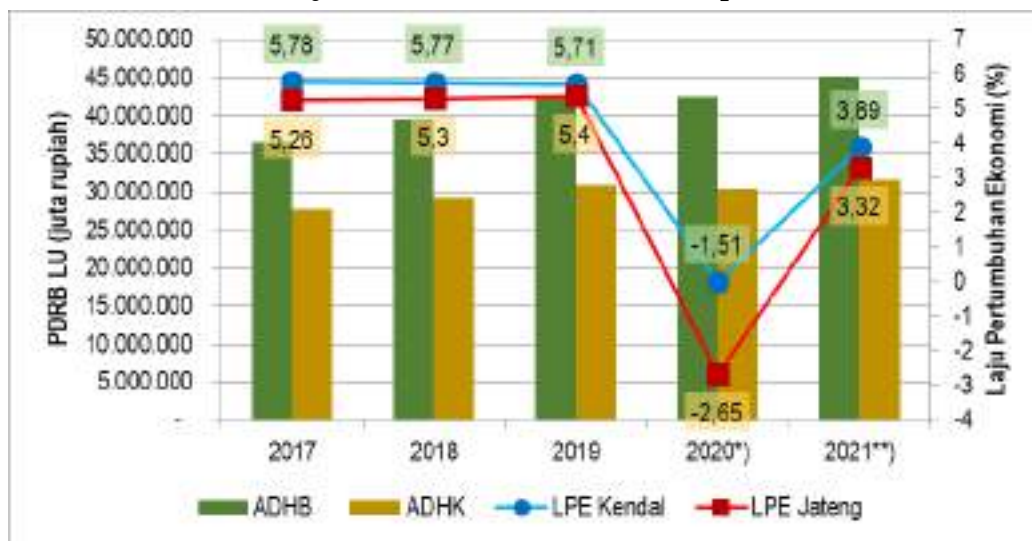


Dari tabel PDRB tersebut, menurut lapangan usaha atas dasar harga konstan pada tahun 2021 mengalami kenaikan jika dibandingkan dengan tahun 2020 yaitu pada tahun 2021 mencapai 31.632.276,02 juta rupiah lebih tinggi dibandingkan dengan tahun 2020 yang mencapai 30.449.024,40 juta rupiah.

Kategori yang paling tinggi pertumbuhannya di tahun 2021 adalah kategori konstruksi sedangkan yang paling rendah adalah kategori administrasi pemerintahan, pertahanan dan jaminan sosial wajib yang mengalami kontraksi -0,58.

Laju pertumbuhan ekonomi Kabupaten Kendal pada tahun 2015 hingga 2017 mengalami peningkatan, namun pada tahun 2017 hingga tahun 2019 cenderung mengalami penurunan, dari 5,78 pada tahun 2017 menjadi 5,69 pada tahun 2019. Tahun 2020 pandemi yang melanda berdampak terhadap perekonomian, yang mengalami kontraksi -1,51 persen. Selengkapnya dapat dilihat pada Gambar 2.1 berikut.

Gambar 2.1 Laju Pertumbuhan Ekonomi Kabupaten Kendal Tahun 2017-



021

Sumber: BPS, 2021

Keterangan : *) Angka Sementara

***) Angka Sangat Sementara

Berdasarkan sumber data dari BPS Kabupaten Kendal, pertumbuhan ekonomi Kabupaten Kendal di tahun 2020 mengalami kontraksi sebesar -1,51%* (angka sementara) dan meningkat di tahun 2021 menjadi 3,89%** (angka sangat sementara). Hal ini lebih tinggi dibandingkan pertumbuhan ekonomi Provinsi Jawa Tengah tahun 2020 yang kontraksi sebesar -2,65%** (angka sementara tanpa migas) mengalami penurunan dibanding tahun 2019 yaitu sebesar 5,02%* (angka sementara). Apabila disandingkan dengan kabupaten/kota sekitar, laju pertumbuhan ekonomi hampir selaras, pada tahun 2020 semua mengalami kontraksi sebagaimana disajikan pada Gambar 2.2. Kontraksi Kabupaten Kendal sebesar -1,51% di tahun 2020 masih lebih baik dibandingkan Provinsi Jawa Tengah yang kontraksi sebesar -2,65%. Sedangkan tahun 2021 hampir semua wilayah mengalami perbaikan pertumbuhan ekonomi, di Kendal tumbuh 3,89% lebih tinggi dibandingkan Provinsi Jawa Tengah sebesar 3,32%. Tak dapat dipungkiri bahwa pandemi *Covid-19* berpengaruh cukup signifikan pada kinerja perekonomian di berbagai wilayah, termasuk Kabupaten Kendal di sepanjang tahun 2020.

Perbandingan laju pertumbuhan ekonomi Kabupaten Kendal, Provinsi Jawa Tengah dan Nasional disajikan pada Gambar 2.2.



Gambar 2.2 Perbandingan Pertumbuhan Ekonomi Kabupaten Kendal,



Provinsi Jawa Tengah dan Nasional Tahun 2017 – 2021 (Persen)

Sumber: BPS, 2021

Keterangan : *) Angka Sementara

***) Angka Sangat Sementara

Apabila dilihat menurut kategori lapangan usaha, hampir semua kategori mengalami kontraksi, kecuali kategori informasi dan komunikasi, kesehatan yang tumbuh tinggi di masa pandemi.

Berikut Tabel 2.3 yang menunjukkan laju pertumbuhan ekonomi menurut kategori lapangan usaha Kabupaten Kendal mulai tahun 2017-2021.

Tabel 2.3 Laju Pertumbuhan Ekonomi Kabupaten Kendal dalam prosentase Tahun 2017 - 2021

Kategori	Kategori Lapangan Usaha	2017	2018	2019	2020*)	2021**)
A	Pertanian, Kehutanan, dan Perikanan	3,27	2,98	4,56	-1,04	2,72
B	Pertambangan dan Penggalian	21,64	7,77	5,68	2,12	3,42
C	Industri Pengolahan	5,43	6,21	5,79	-0,83	3,26
D	Pengadaan Listrik dan Gas	4,58	4,71	5,32	-0,31	5,81
E	Pengadaan Air, Pengelolaan Sampah, Limbah dan Daur Ulang	4,68	4,88	3,18	2,10	4,88
F	Konstruksi	7,44	6,58	4,11	-3,69	8,74
G	Perdagangan Besar dan Eceran; Reparasi Mobil dan Sepeda Motor	5,57	5,55	5,22	-3,83	6,12
H	Transportasi dan Pergudangan	7,06	6,47	8,07	-31,92	3,11
I	Penyediaan Akomodasi dan Makan Minum	6,91	7,79	8,34	-4,31	6,19
J	Informasi dan Komunikasi	13,02	11,55	10,35	13,76	6,20
K	Jasa Keuangan dan Asuransi	5,17	3,16	2,62	1,62	2,55
L	Real Estate	7,80	5,51	5,55	-0,14	2,16
M,N	Jasa Perusahaan	8,71	8,79	10,12	-6,06	3,01
O	Administrasi Pemerintahan, Pertahanan dan Jaminan Sosial Wajib	2,52	3,38	3,72	-0,46	-0,58
P	Jasa Pendidikan	8,40	7,58	8,01	-0,84	0,08
Q	Jasa Kesehatan dan Kegiatan Sosial	9,37	8,16	6,53	8,18	0,18
R,S,T,U	Jasa lainnya	9,55	8,72	8,02	-7,27	0,53
PDRB		5,78	5,77	5,71	-1,51	3,89



Sumber: BPS, 2021

Keterangan : *) Angka Sementara

***) Angka Sangat Sementara

Berdasarkan Tabel 2.3 di atas, dapat diketahui bahwa laju pertumbuhan ekonomi Kabupaten Kendal tahun 2020 kontraksi sebesar -1.51 persen, dan tahun 2021 membaik seiring dengan penanganan kasus *Covid-19* yang komprehensif, hingga tumbuh sebesar 3,89 persen.

Pertumbuhan ekonomi Kabupaten Kendal selama 2021 dipercepat realisasi pembangunan proyek infrastruktur antara lain pembangunan KIK yang masih terus berlanjut, jalan tol Semarang-Batang, perbaikan jalan terutama di sepanjang jalan Pantura, dan perbaikan saluran irigasi dan normalisasi sungai, maupun jalan desa.

Apabila dicermati pertumbuhan ekonomi tertinggi dicapai oleh lapangan usaha konstruksi yaitu sebesar 8,74 persen, merupakan realisasi percepatan pembangunan infrastruktur. Kemudian disusul kategori informasi dan komunikasi yang tumbuh sebesar 6,20 persen. Salah satu penyebabnya adalah diberlakukannya Pembatasan Pergerakan Kegiatan Masyarakat (PPKM) yang menyebabkan meningkatnya trafik internet karena pembelajaran secara daring dan *e-commerce*. Dari 17 lapangan usaha ekonomi yang ada, hampir semuanya mengalami perbaikan sebagai dampak perbaikan situasi pandemi yang mulai turun karena gencarnya pemberlakuan pembatasan kegiatan masyarakat dan vaksinasi.

Adapun indikator pertumbuhan ekonomi antara lain adalah sebagai berikut.

1. PDRB Per Kapita

PDRB per kapita adalah pendapatan rata-rata penduduk yang diperoleh dari hasil bagi antara PDRB dibagi dengan jumlah penduduk pertengahan tahun. PDRB per kapita atas dasar harga berlaku mencerminkan nilai PDRB dan per (orang) penduduk. PDRB per kapita atas dasar harga konstan dapat mencerminkan pertumbuhan nyata pendapatan per kapita penduduk di wilayah bersangkutan.

Tingkat kesejahteraan masyarakat secara umum bisa ditunjukkan oleh meningkatnya tingkat pendapatan perkapita suatu wilayah. Semakin tinggi tingkat perolehan pendapatan per kapita menunjukkan semakin tinggi pula tingkat kesejahteraannya. Sebaliknya penurunan pada tingkat pendapatan per kapita menunjukkan tingkat kesejahteraan yang semakin menurun. Dengan asumsi bahwa pendapatan faktor dan transfer yang mengalir ke luar (*transfer out*) sama dengan yang masuk (*transfer in*), maka pendapatan per kapita dapat ditunjukkan melalui tingkat PDRB per kapita.

PDRB per kapita penduduk Kabupaten Kendal berdasarkan atas harga berlaku dalam kurun 2017-2021 naik dari 38,16 juta rupiah pada tahun 2017 menjadi 41,90 juta rupiah di tahun 2020 dan 44,06 juta rupiah di tahun 2021.

Secara umum terlihat bahwa tingkat kesejahteraan masyarakat di Kabupaten Kendal semakin meningkat dalam kurun waktu tersebut. Kecuali pada titik tahun 2020, dibandingkan tahun 2019 menurun, dari 43,82 juta rupiah per tahun menjadi 41,90 juta rupiah per tahun, namun meningkat kembali di tahun 2021.



Tabel 2.4 PDRB per Kapita Kabupaten Kendal Tahun 2017 – 2021 (dalam juta rupiah)

Tahun	2017	2018	2019	2020*)	2021**)
Proyeksi Penduduk (jiwa)	957.024	964.106	971.086	1.016.488	1.025.020
PDRB Perkapita ADHB (juta)	38,16	41,02	43,82	41,90	44,06
PDRB Perkapita ADHK (juta)	28,89	30,33	31,84	29,96	30,86

Sumber: BPS, 2021

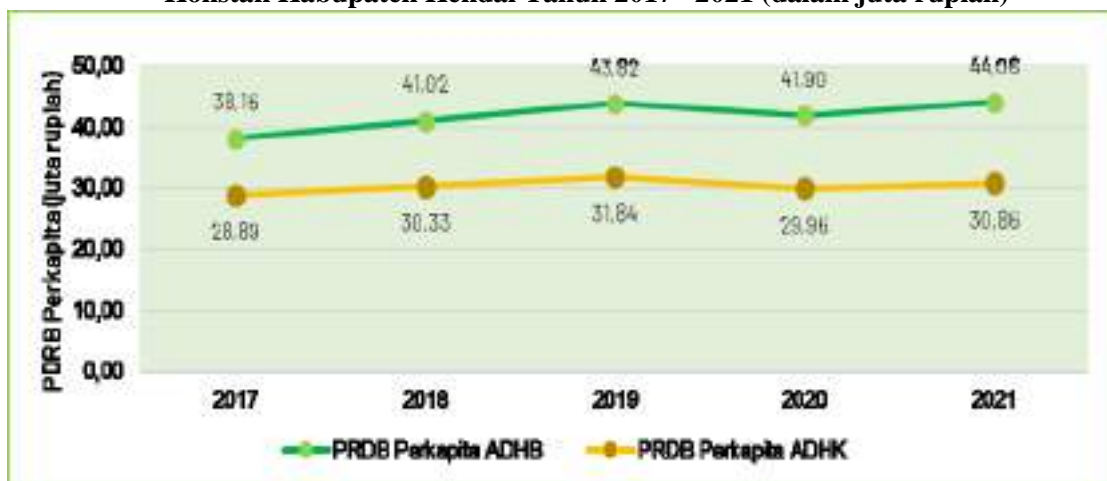
Keterangan : *) Angka Sementara

**) Angka Sangat Sementara

Analisis tentang tingkat kesejahteraan masyarakat secara umum bisa dilihat dari besaran pendapatan perkapita suatu wilayah. Semakin tinggi tingkat perolehan pendapatan per kapita di suatu wilayah, menunjukkan semakin tinggi pula tingkat kesejahtraannya. Begitupun sebaliknya, penurunan tingkat pendapatan per kapita menunjukkan tingkat kesejahteraan yang semakin menurun.

Nilai PDRB per kapita Kabupaten Kendal atas dasar harga konstan sejak tahun 2015 hingga 2019 senantiasa mengalami kenaikan. Pada tahun 2015 PDRB per kapita tercatat sebesar 26,28 juta rupiah. Secara nominal terus mengalami kenaikan hingga tahun 2019 mencapai 31,83 juta rupiah, namun pandemi berdampak pada menurunnya pendapatan perkapita di tahun 2020 yaitu sebesar 29,96 dan meningkat kembali di tahun 2021 sebesar 30,86 (Gambar 2.3).

Gambar 2.3 PDRB per Kapita Atas Dasar Harga Berlaku dan Atas Dasar Harga Konstan Kabupaten Kendal Tahun 2017– 2021 (dalam juta rupiah)



Sumber: BPS, 2021

2. Indek Pembangunan Manusia Kabupaten Kendal

Indek Pembangunan Manusia (IPM) menjadi indikator penting untuk mengukur keberhasilan dalam upaya membangun kualitas hidup manusia (penduduk). IPM menjelaskan bagaimana penduduk dapat mengakses hasil pembangunan dalam memperoleh pendapatan, kesehatan, pendidikan dan sebagainya. IPM dibentuk oleh tiga dimensi dasar yaitu umur panjang dan hidup sehat (*a long and healthy life*), pengetahuan (*knowledge*) dan standar hidup layak (*decent standard of living*). Indikator pada metode baru meliputi angka harapan hidup, harapan lama sekolah, rata-rata lama sekolah dan pengeluaran per kapita.



Perkembangan IPM Kabupaten Kendal dari tahun 2017 sampai dengan tahun 2021 mengalami peningkatan. Pada tahun 2016 capaian IPM Kabupaten Kendal sebesar 70,11 meningkat menjadi 72,29 pada tahun 2020 dan tahun 2021 sebesar 72,50. Kondisi tersebut relevan dengan Provinsi Jawa Tengah dan Nasional yang juga sama-sama mengalami peningkatan setiap tahunnya. Seperti terlihat pada Gambar 2.4.

Gambar 2.4 Perkembangan Indeks Pembangunan Manusia Kabupaten Kendal, Provinsi Jawa Tengah Dan Nasional Tahun 2017-2021



Sumber : BPS, 2021

Pada tahun 2020, IPM Kabupaten Kendal sebesar 72,29, berada di atas rata-rata Provinsi Jawa Tengah sebesar 71,87 dan Nasional sebesar 71,94 serta berada di posisi ke-15 dibandingkan dengan Kabupaten/Kota lain di sekitarnya. Demikian pula di tahun 2021, IPM Kendal sebesar 72,5 lebih tinggi dibanding IPM Provinsi Jawa Tengah yang sebesar 72,16 dan di atas Nasional yang sebesar 72,29. Selengkapnya disajikan pada Tabel 2.5.

Tabel 2.5. Indeks Pembangunan Manusia Kabupaten Kendal, Jawa Tengah dan Nasional Tahun 2017-2021

Tahun	Kendal	Jateng	Nasional
2017	70,62	70,52	70,81
2018	71,28	71,12	71,39
2019	71,97	71,73	71,92
2020	72,29	71,87	71,94
2021	72,50	72,16	72,29

Sumber : BPS, 2021

Tabel 2.6 Perbandingan Indeks Pembangunan Manusia Kabupaten Kendal dan Kabupaten/Kota Sekitar Tahun 2017-2021

Kabupaten/Kota	2017	2018	2019	2020	2021
Kabupaten Demak	72,57	72,22	71,87	71,26	70,41
Kabupaten Semarang	74,24	74,10	74,14	73,61	73,20
Kabupaten Temanggung	69,88	69,57	69,56	68,83	68,34
Kabupaten Kendal	70,62	71,28	71,97	72,29	72,50
Kabupaten Batang	68,92	68,65	68,42	67,86	67,35



Kabupaten Pekalongan	70,11	69,63	69,71	68,97	68,40
Kota Semarang	83,55	83,05	83,19	82,72	82,01
Kota Pekalongan	75,40	74,98	74,77	74,24	73,77
Provinsi Jawa Tengah	70,52	71,12	71,73	71,87	72,16

Sumber: BPS, 2021

Sementara itu, perkembangan indeks pembentuk IPM Kabupaten Kendal yang meliputi angka harapan hidup, harapan lama sekolah, rata-rata lama sekolah dan pengeluaran perkapita diuraikan sebagai berikut.

a) Usia Harapan Hidup

Usia Harapan Hidup (UHH) merupakan angka yang menunjukkan perkiraan usia seseorang dihitung sejak dilahirkan. Perkembangan UHH Kabupaten Kendal selama lima tahun terakhir dari tahun 2017 sampai dengan tahun 2021 mengalami peningkatan, yaitu pada tahun 2016 sebesar 74,2 tahun meningkat menjadi 74,43 tahun pada tahun 2020, dan 74,48 tahun di tahun 2021.

Gambar 2.5 Perkembangan Usia Harapan Hidup (UHH) Kabupaten Kendal Tahun 2017-2021



Sumber: BPS, 2021

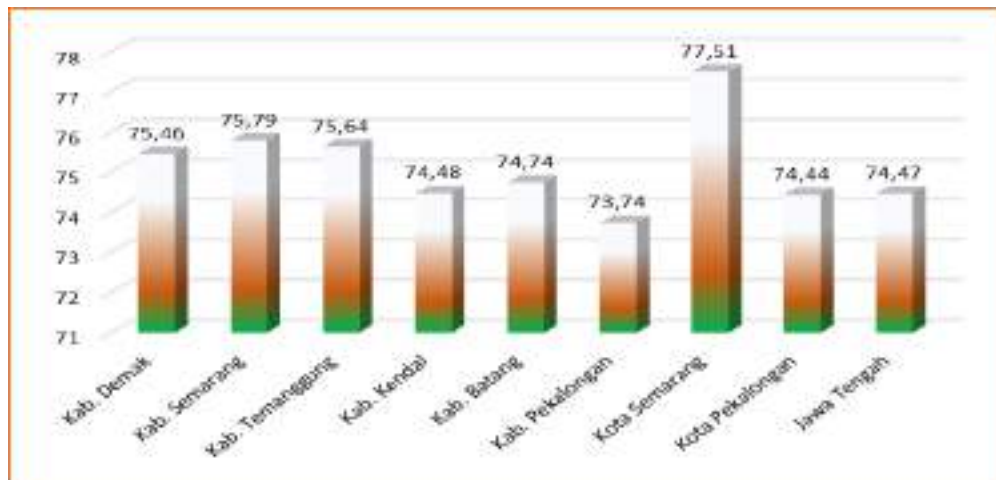
Pada tahun 2020, UHH Kabupaten Kendal sebesar 74,43 tahun, berada di atas rata-rata Provinsi Jawa Tengah sebesar 74,37 tahun dan Nasional sebesar 71,47 tahun. Selengkapnya dapat dilihat pada Tabel 2.7.

Tabel 2.7 Usia Harapan Hidup Kabupaten Kendal, Jawa Tengah dan Nasional Tahun 2017-2021

Tahun	Kendal	Jawa Tengah	Nasional
2017	74,24	74,08	71,06
2018	74,30	74,18	71,2
2019	74,33	74,23	71,34
2020	74,43	74,37	71,47
2021	74,48	74,47	71,57

Sumber: BPS, 2021

Gambar 2.6 Perbandingan Angka Harapan Hidup Kabupaten Kendal dengan Kabupaten/Kota Lainnya Tahun 2021

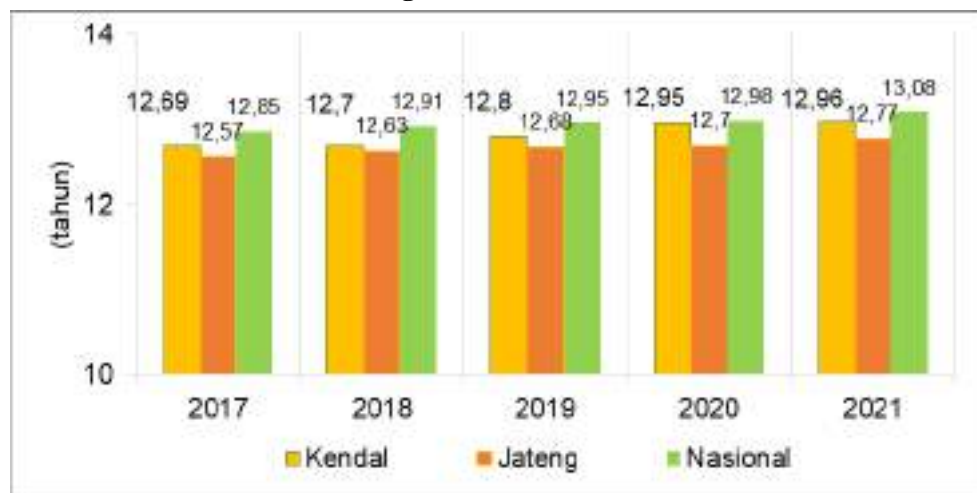


Sumber: BPS, 2021

b). Harapan Lama Sekolah

Perkembangan Harapan Lama Sekolah (HLS) Kabupaten Kendal dari tahun 2016 sampai dengan tahun 2020 mengalami peningkatan, yaitu pada tahun 2016 sebesar 12,68 tahun dan pada tahun 2020 menjadi sebesar 12,95 tahun. Kondisi tersebut relevan dengan Provinsi Jawa Tengah dan Nasional yang juga sama-sama mengalami peningkatan setiap tahunnya. Selengkapnya dapat dilihat pada gambar berikut ini.

Gambar 2.7 Perkembangan Harapan Lama Sekolah Kabupaten Kendal, Provinsi Jawa Tengah dan Nasional Tahun 2017-2021



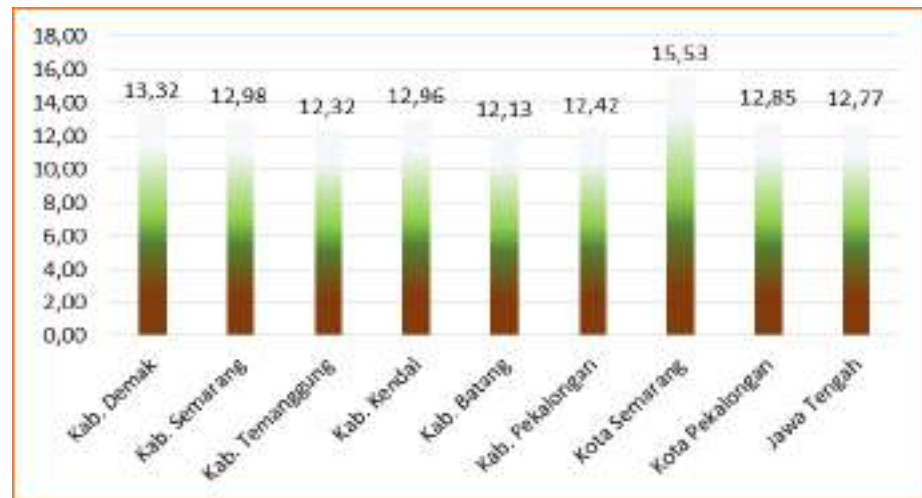
Sumber : BPS, 2021

Pada tahun 2021, HLS Kabupaten Kendal sebesar 12,96 tahun, berada di atas rata-rata Provinsi Jawa Tengah sebesar 12,77 tahun tetapi berada di bawah Nasional sebesar 13,08 tahun.

Perbandingan HLS dengan Kabupaten/Kota lain di sekitarnya disajikan pada Gambar 2.10.



Gambar 2.8 Perbandingan Harapan Lama Sekolah Kabupaten Kendal, dan Kabupaten/Kota Sekitar Tahun 2021

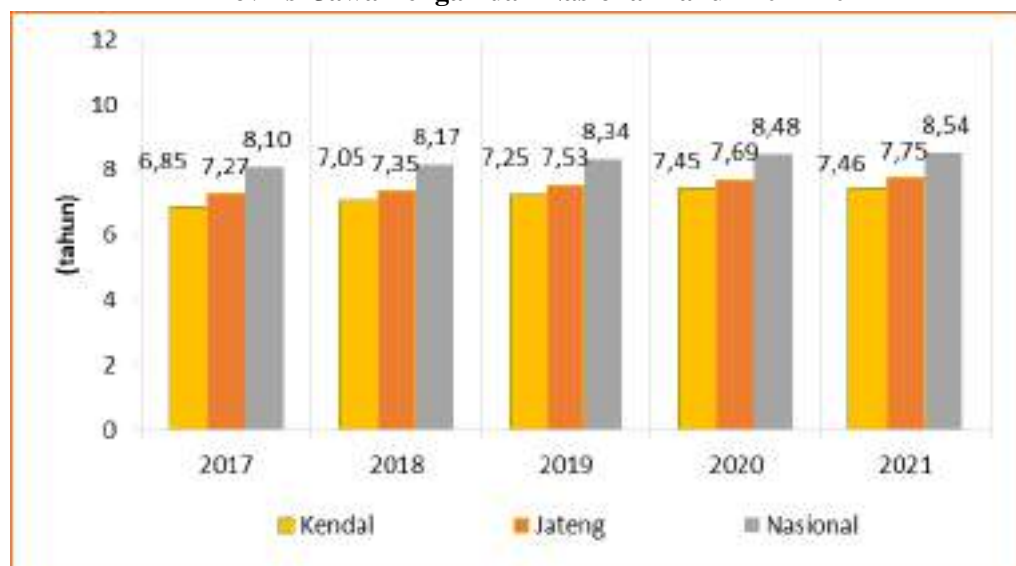


Sumber : BPS, 2021

c). Rata-rata Lama Sekolah

Perkembangan Rata-Rata Lama Sekolah (RLS) Kabupaten Kendal pada tahun 2016 hingga tahun 2020 mengalami peningkatan, yaitu pada tahun 2016 sebesar 6,65 tahun menjadi sebesar 7,45 tahun pada tahun 2020. Kondisi tersebut relevan dengan Provinsi Jawa Tengah dan Nasional yang sama-sama mengalami peningkatan. Selengkapnya dapat dilihat pada gambar dibawah ini.

Gambar 2.9 Perkembangan Rata-Rata Lama Sekolah Kabupaten Kendal, Provinsi Jawa Tengah dan Nasional Tahun 2017-2021

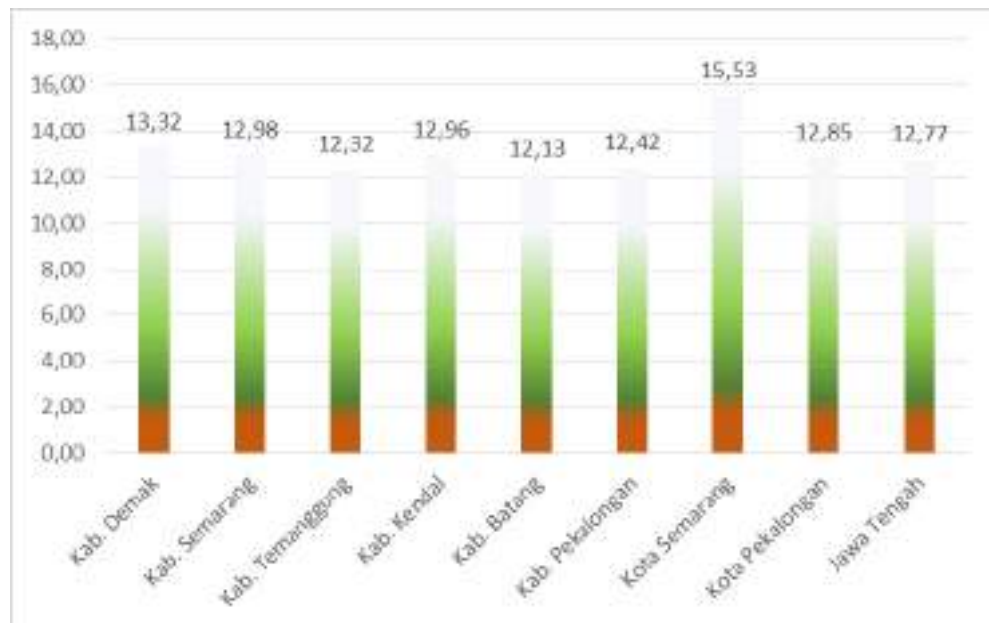


Sumber : BPS, 2021

Pada tahun 2021, RLS Kabupaten Kendal sebesar 7,46 tahun, berada di bawah rata-rata Provinsi Jawa Tengah sebesar 7,75 tahun dan Nasional sebesar 8,54 tahun serta berada di posisi ke-16 dibandingkan dengan Kabupaten/Kota lain di sekitarnya. Selengkapnya dapat dilihat pada gambar dibawah ini.



Gambar 2.10 Perbandingan Rata-Rata Lama Sekolah Kabupaten Kendal, Provinsi Jawa Tengah dan Nasional serta Kabupaten/Kota Sekitar Tahun 2021



Sumber : BPS, 2021

d). Pengeluaran Per Kapita

Perkembangan pengeluaran per kapita Kabupaten Kendal tahun 2016 hingga tahun 2020 mengalami perkembangan meningkat, yaitu pada tahun 2017 sebesar 10.631 ribu rupiah dan tahun 2020 menjadi sebesar 11.425 ribu rupiah. Kondisi tersebut relevan dengan Provinsi Jawa Tengah dan Nasional yang sama-sama mengalami penurunan karena adanya pandemi *Covid-19*.

Gambar 2.11 Perkembangan Pengeluaran Per Kapita Kabupaten Kendal, Provinsi Jawa Tengah dan Nasional Tahun 2017-2021 (Ribu Rupiah)

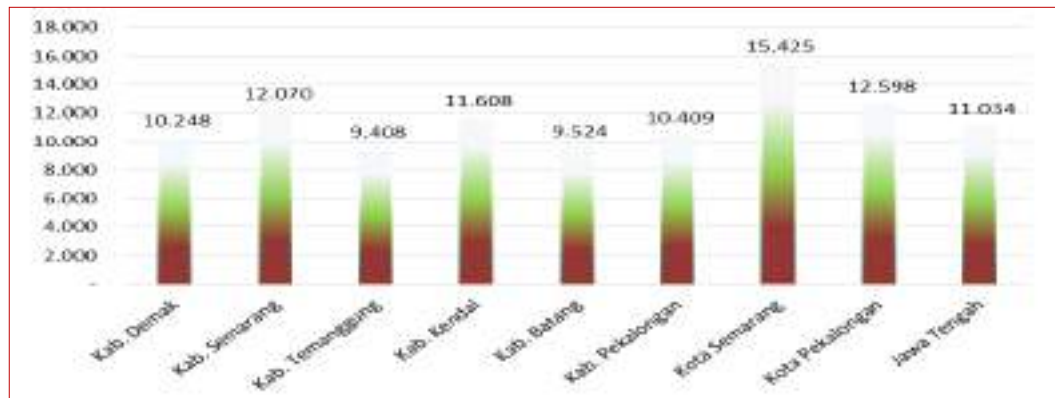


Sumber : BPS, 2021

Pada tahun 2021, pengeluaran per kapita Kabupaten Kendal sebesar 12.123,00 ribu rupiah meningkat dibandingkan dengan tahun 2020 yang sebesar 11.425 ribu rupiah, berada di atas rata-rata Provinsi Jawa Tengah sebesar 11.156 ribu rupiah dan Nasional sebesar 11.034 ribu rupiah serta berada di posisi ke-16 dibandingkan dengan Kabupaten/Kota lain di sekitarnya. Selengkapnya dapat dilihat pada gambar di bawah ini.



Gambar 2.12 Pengeluaran Per Kapita Kabupaten Kendal, Kabupaten Kota Sekitar dan Jawa Tengah Tahun 2021 (Ribu Rupiah)



Sumber : BPS, 2021

3. Laju Inflasi

Inflasi (*rate of inflation*) sebagai salah satu indikator ekonomi yang memiliki peranan penting dalam penentuan kebijakan ekonomi seperti penentuan upah minimum regional, evaluasi pajak, menyesuaikan perhitungan pendapatan nasional (*deflator*) dan sebagai tolok ukur penyesuaian gaji serta pensiun pegawai negeri agar selalu bisa mengikuti harga. Survei harga di BPS menghasilkan indikator perubahan harga yang disebut sebagai Indeks Harga Konsumen (IHK) dan perubahan IHK menghasilkan angka inflasi.

Kabupaten Kendal tidak termasuk sebagai kabupaten yang melaksanakan Survei Biaya Hidup (SBH) sehingga paket komoditas dan IHK mengacu *pada sister city*, dalam hal ini Kota Semarang.

Laju inflasi “*Year on Year*” (YOY) Kota Semarang pada tahun 2021 sebesar 1,15 persen, turun jika dibandingkan tahun 2019 yang mencapai 2,58 persen. Laju Inflasi “*Year on Year*” (YOY) ini dihitung dengan membandingkan data IHK pada bulan Desember 2021 dengan IHK bulan Desember 2020 dan diperoleh angka inflasi selama setahun.

Adapun laju inflasi YoY Kota Semarang dari tahun 2019 - 2021 dapat dilihat pada Table 2.8 berikut ini.

Tabel 2.8 Nilai IHK dan Inflasi 6 Kota Survei Biaya Hidup (SBH) dan Jawa Tengah Tahun 2019-2021

Wilayah	2019		2020		2021	
	IHK	Inflasi	IHK	Inflasi	IHK	Inflasi
Jawa Tengah	136,71	2,81	105,51	1,56	107,30	1,70
Cilacap	140,75	2,19	104,25	1,71	106,21	1,88
Purwokerto	134,88	2,28	104,86	1,9	107,15	2,18
Kudus	145,17	3,02	104,66	1,24	106,32	1,59
Kota Surakarta	133,1	2,94	104,61	1,38	107,31	2,58
Kota Semarang	136,59	2,93	105,91	1,49	107,49	1,49
Kota Tegal	134,71	2,56	106,26	2,36	107,89	1,53

Sumber : BPS, 2021

Inflasi umumnya terjadi karena permintaan masyarakat yang terlalu besar namun tidak dapat dilayani dengan kapasitas produksi sehingga terganggunya penawaran dan



permintaan dengan melibatkan kenaikan harga. Oleh karena itu diharapkan pemerintah dapat menjaga keseimbangan antara permintaan kebutuhan masyarakat dan tingkat produksi bahan baku kebutuhan masyarakat sehingga inflasi dapat ditekan.

Gambar 2.13 Inflasi di Kota Semarang Tahun 2019-2021



Sumber : BPS, 2021

4. Kondisi Sosial

a) Penduduk Miskin

Selama kurun waktu lima tahun terakhir, terjadi perbaikan kesejahteraan penduduk Kendal yang ditandai dengan menurunnya jumlah maupun persentase penduduk miskin di Kabupaten Kendal. Angka kemiskinan Kendal sudah mencapai satu digit di tahun 2019 yaitu 9,41 namun di tahun 2020 mengalami peningkatan akibat pandemi *Covid-19* menjadi 9,99 dan tahun 2021 naik menjadi 10,24 persen.

Peningkatan persentase penduduk miskin ini disebabkan pula oleh kenaikan garis kemiskinan dari Rp369.769,00 pada tahun 2019 menjadi Rp396.691,00 di tahun 2020 dan tahun 2021 sebesar Rp407.387,00. Secara rinci angka kemiskinan tahun 2017 s.d 2021 Kabupaten Kendal disajikan pada Tabel 2.10.

Tabel 2.9 Angka Kemiskinan Kabupaten Kendal 2017-2021

Deskripsi	2017	2018	2019	2020	2021
Jumlah Penduduk Miskin (ribu jiwa)	106,1	94,7	91,2	97,5	100,00
Garis Kemiskinan (Rp/Kap/Bln)	335.49 7	353.12 7	369.76 9	396.69 1	407.38 7
Persentase Penduduk Miskin (%)	11,1	9,84	9,41	9,99	10,24

Sumber : BPS, 2021

Perbandingan nilai angka kemiskinan di beberapa kabupaten di sekitar wilayah Kabupaten Kendal disajikan pada Tabel 2.11, terlihat bahwa semuanya mengalami kenaikan jumlah penduduk miskin. Pandemi *Covid-19* berdampak pada angka kemiskinan.

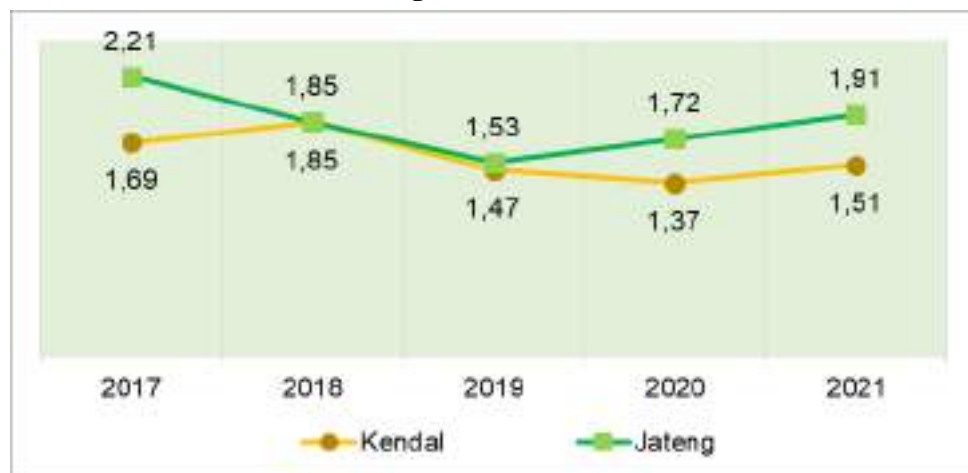


Tabel 2.10 Perbandingan Jumlah Penduduk Miskin Periode Tahun 2017-2021

Kabupaten/Kota	Jumlah Penduduk Miskin		Jumlah Penduduk	
	2020	2021	2020	2021
Semarang	79,88	83,61	1 051 005	1 059 844
Temanggung	77,33	79,09	788 889	794 403
Kendal	97,50	100,00	1 016 488	1 025 020
Batang	70,57	74,91	800 078	807 005
Pekalongan	91,86	95,26	966 399	976 504
Pemalang	209,03	215,08	1 467 454	1 484 209
Brebes	308,78	314,95	1 974 410	1 992 685

Sumber : BPS, 2021

Gambar 2.14 P1-Indeks Kedalaman Kemiskinan Kabupaten Kendal dan Jawa Tengah Periode Tahun 2017-2021



Sumber : BPS, 2021

Pada Gambar 2.16 dapat diketahui bahwa nilai Indeks Kedalaman Kemiskinan Kabupaten Kendal masih di bawah angka Provinsi Jawa Tengah. Nilai ini menunjukkan bahwa pergerakan kedua nilai indeks mengindikasikan bahwa penduduk miskin di wilayah tersebut apabila nilai indeksnya semakin tinggi menunjukkan penduduk miskin semakin memburuk karena mengindikasikan rata-rata pengeluaran penduduk miskin yang semakin menjauhi garis kemiskinan disertai ketimpangan pengeluaran penduduk miskin yang semakin melebar.

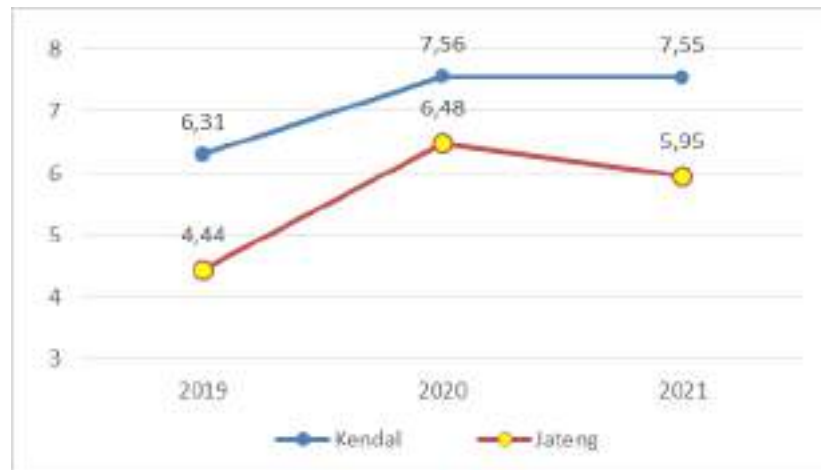
b) Ketenagakerjaan

(1) Tingkat Pengangguran Terbuka

Tingkat Pengangguran Terbuka (TPT) merupakan persentase jumlah pengangguran terhadap jumlah angkatan kerja. TPT di Kabupaten Kendal masih tergolong tinggi yaitu pada tahun 2021 sebesar 7,55 persen menurun dibanding tahun 2020 yang sebesar 7,56 persen. Penurunan TPT di Kabupaten Kendal terjadi karena adanya kebutuhan tenaga kerja dan pemenuhan kebutuhan pokok penduduk. Pandemi Covid-19 yang melanda sejak awal Maret 2020 juga berpengaruh terhadap ketenagakerjaan.



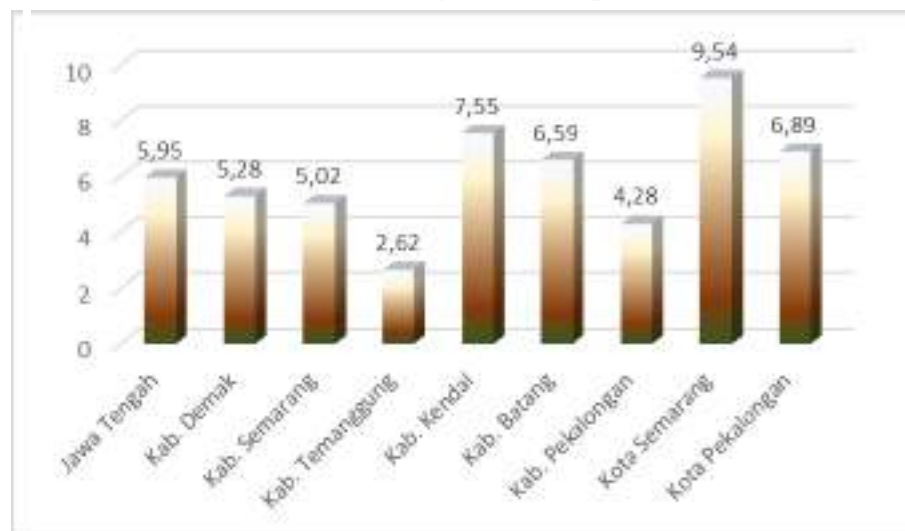
Gambar 2.15 Persentase Tingkat Pengangguran Terbuka di Kabupaten Kendal dan Provinsi Jawa Tengah Tahun 2019-2021



Sumber : BPS, 2021

Pada tahun 2020, TPT Kabupaten Kendal sebesar 7,56 persen, berada di atas rata-rata Provinsi Jawa Tengah sebesar 6,48 persen. Demikian pula tahun 2021, TPT Kabupaten Kendal 7,55 persen lebih tinggi dari Provinsi Jawa Tengah yang sebesar 5,95 persen, artinya pengangguran di Kendal lebih banyak dibandingkan rata-rata pengangguran di Provinsi Jawa Tengah secara keseluruhan. Dibandingkan dengan beberapa Kabupaten/Kota lain disekitarnya, Kendal berada di bawah Kota Semarang, namun ternyata tingkat pengangguran Kendal masih lebih tinggi dibanding Kabupaten Temanggung, Semarang, Batang, Pekalongan, dan Demak serta Provinsi Jawa Tengah secara rata-rata. Perbandingan TPT Kabupaten Kota sekitar dan Provinsi Jawa Tengah disajikan pada Gambar 2.18.

Gambar 2.16 Perbandingan Tingkat Pengangguran Terbuka di Kabupaten Kendal, Provinsi Jawa Tengah dan abupaten/Kota Tahun 2021



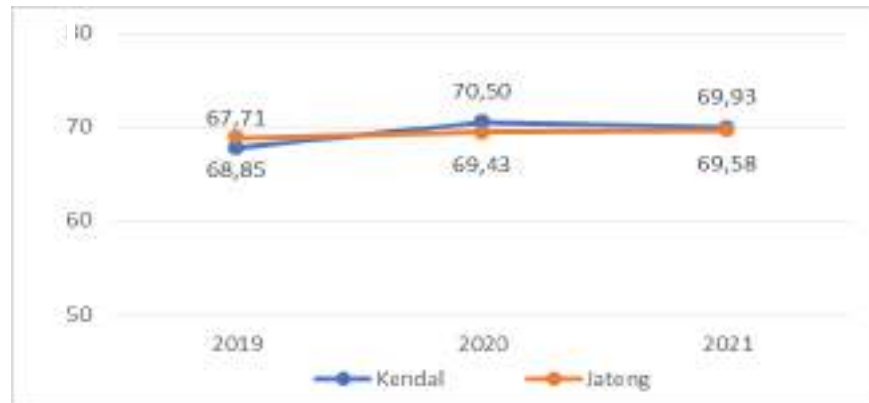
Sumber : BPS, 2021

(2) Tingkat Partisipasi Angkatan Kerja

Tingkat Partisipasi Angkatan Kerja (TPAK) Kabupaten Kendal dalam kurun waktu tahun 2019 sampai dengan tahun 2021 menunjukkan peningkatan, yaitu pada tahun 2019 sebesar 67,71 persen, tahun 2020 sebesar 70,50 persen dan tahun 2021 sebesar 69,93 persen. Kondisi tersebut hampir sama dengan dengan Provinsi Jawa Tengah.



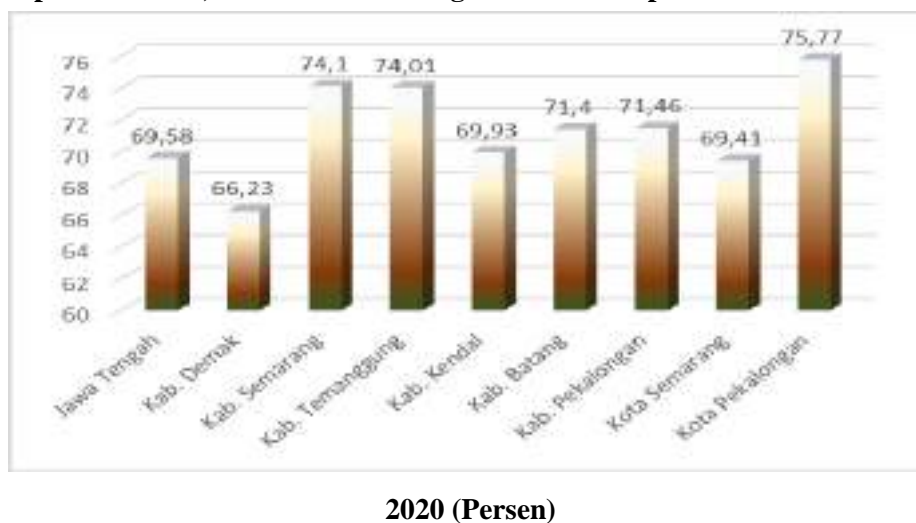
Gambar 2.17 Perkembangan Tingkat Partisipasi Angkatan Kerja (TPAK) Kabupaten Kendal dan Jawa Tengah Tahun 2019-2021 (persen)



Sumber : BPS, 2021

Pada tahun 2021, TPAK Kabupaten Kendal sebesar 69,93 persen, berada di atas rata-rata Provinsi Jawa Tengah sebesar 69,58 persen. Semakin tinggi TPAK menunjukkan bahwa semakin tinggi pula pasokan tenaga kerja (*labour supply*) yang tersedia untuk memproduksi barang dan jasa dalam suatu perekonomian. Selanjutnya untuk perbandingan dengan Kabupaten/Kota lain di sekitarnya dapat dilihat pada Gambar 2.20.

Gambar 2.18 Perbandingan Tingkat Partisipasi Angkatan Kerja (TPAK) Kabupaten Kendal, Provinsi Jawa Tengah Serta Kabupaten/Kota Sekitar Tahun 2020 (Persen)



Sumber : BPS, 2021

c) Indeks Pembangunan Gender

Kesenjangan gender ditunjukkan oleh besarnya Indeks Pembangunan Gender (IPG). IPG merupakan ukuran yang lazim digunakan untuk mengukur pencapaian kemampuan pembangunan manusia dari perspektif gender. IPG menggunakan indikator yang sama dengan IPM namun lebih diarahkan untuk mengungkapkan ketimpangan antara laki-laki dan perempuan. IPG dapat digunakan untuk mengetahui kesenjangan pembangunan manusia antara laki-laki dan perempuan. Kesetaraan gender terjadi apabila nilai IPG mendekati angka 100.

Perkembangan IPG Kabupaten Kendal tahun 2014 hingga tahun 2018 mengalami perkembangan sedikit menurun, yaitu pada tahun 2014 sebesar 93,22 dan tahun 2019 menurun menjadi sebesar 92,85. Kondisi tersebut berbeda dengan Provinsi Jawa Tengah dan Nasional yang mengalami kenaikan. Selengkapnya dapat dilihat pada gambar dibawah ini.



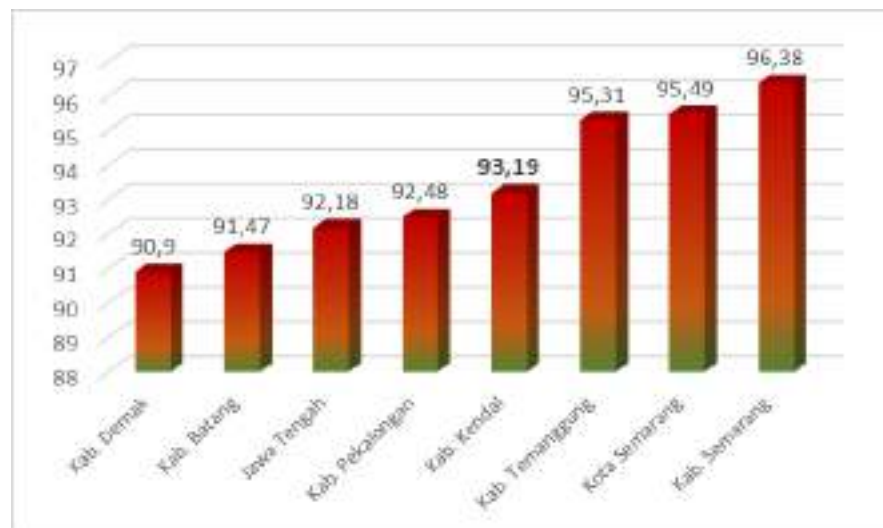
Gambar 2.19 Perkembangan IPG Kabupaten Kendal dan Jawa Tengah Tahun 2017-2021



Sumber : BPS, 2021

Pada tahun 2021, IPG Kabupaten Kendal sebesar 93,30 meningkat dibanding tahun 2020 yang sebesar 93,19, berada diatas rata-rata Provinsi Jawa Tengah sebesar 92,48 serta berada di posisi ke-16 dibandingkan dengan Kabupaten/Kota lain di sekitarnya. Selengkapnya dapat dilihat pada gambar di bawah ini.

Gambar 2.20 Perbandingan IPG Kabupaten Kendal, Jawa Tengah Serta



Kabupaten/Kota Sekitar Tahun 2020

Sumber : BPS, 2021

d) Indeks Pemberdayaan Gender

Indeks Pemberdayaan Gender (IDG) digunakan untuk mengukur sejauh mana keterlibatan perempuan dalam pengambilan keputusan, sehingga kebutuhan dan permasalahannya dapat mempengaruhi serta teraktualisasi dalam hasil keputusan kebijakan pembangunan yang menyangkut kepentingan perempuan baik di lembaga legislatif, eksekutif maupun yudikatif. Perkembangan IDG Kabupaten Kendal dari tahun 2013 sampai dengan tahun 2018 mengalami peningkatan, yaitu pada tahun 2013 sebesar 66,56 menjadi sebesar 76,78. Kondisi tersebut relevan dengan Provinsi Jawa Tengah dan Nasional yang sama-sama mengalami kenaikan. Selengkapnya dapat dilihat pada gambar di bawah ini.



Gambar 2.21 Perkembangan IDG Kabupaten Kendal dan Jawa Tengah Tahun

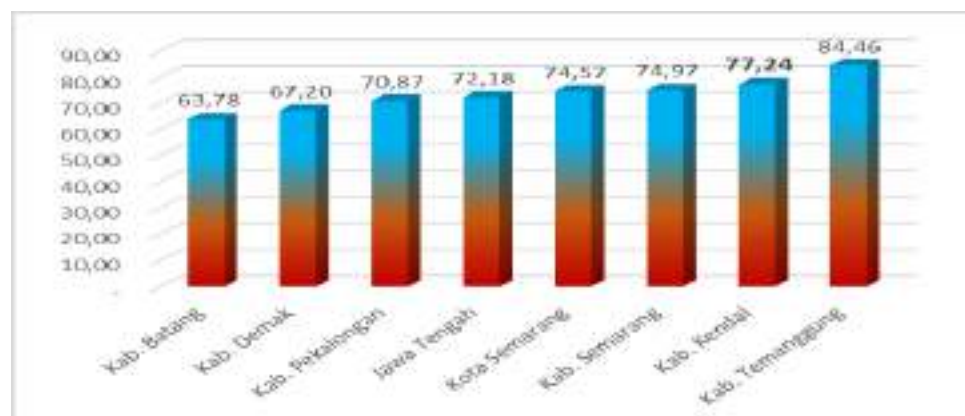


2018-2020

Sumber : BPS, 2021

Pada tahun 2019, IDG Kabupaten Kendal sebesar 77,24, berada di atas rata-rata Provinsi Jawa Tengah sebesar 72,18. Indikator ini menunjukkan apakah perempuan dapat memainkan peranan aktif dalam kehidupan ekonomi dan politik. Apabila dibandingkan dengan Kabupaten/Kota sekitar, Kabupaten Kendal berada di posisi ke-15 dibandingkan dengan Kabupaten/Kota lain disekitarnya. Selengkapnya dapat dilihat pada gambar dibawah ini.

Gambar 2.22 Perbandingan IDG Kabupaten Kendal, Jawa Tengah Serta Kabupaten/Kota Sekitar Tahun 2020



Sumber : BPS, 2021

2.2. Kebijakan Keuangan

Dalam rangka mewujudkan pembangunan Kabupaten Kendal, kebijakan APBD Kabupaten Kendal disusun dengan kebutuhan penyelenggaraan pemerintahan dan kemampuan pendapatan daerah, dengan berpedoman kepada Perbup Nomor 53 Tahun 2020 tentang Rencana Kerja Pemerintah Daerah Kabupaten Kendal Tahun 2021 dan berdasarkan Rencana Pembangunan Jangka Menengah Daerah (RPJMD) Kabupaten Kendal Tahun 2016-2021. Sesuai dengan visi Bupati dan Wakil Bupati Kendal periode 2016-2021 yang tercantum di dalam RPJMD Kabupaten Kendal Tahun 2016-2021 adalah sebagai berikut:

“Terwujudnya Kemajuan dan Kesejahteraan Masyarakat Kabupaten Kendal yang Merata Berkeadilan didukung oleh Kinerja Aparatur Pemerintah yang Amanah dan Profesional serta Berakhlak Mulia Berlandaskan Iman dan Taqwa kepada Allah SWT”

Di samping itu juga merupakan tahun pertama dalam RPJMD Kabupaten Kendal



Tahun 2021-2026, dengan visi Bupati dan Wakil Bupati : "*Kendal Handal, Unggul, Makmur dan Berkeadilan*".

Arah kebijakan yang ditetapkan pada tahun 2021 menitikberatkan pada pembangunan seluruh aspek guna terwujudnya kemajuan dan kesejahteraan masyarakat Kendal dengan fokus penekanan pada aspek pemulihan ekonomi, kesehatan, sosial dan infrastruktur.

Kendal Handal, Unggul, Makmur dan Berkeadilan memprioritaskan agenda yang berkelanjutan untuk:

1. Peningkatan UMKM/ industri, pariwisata dan ekonomi kreatif.
2. Keterpaduan infrastruktur, berdaya saing dan optimalisasi peran teknologi informatika.
3. Peningkatan kualitas sumber daya manusia dan tatanan kelembagaan masyarakat yang beragama dan berbudaya.
4. Peningkatan ketahanan dan pembangunan yang berkelanjutan.
5. Peningkatan Good Governance.

Memperhatikan kondisi pandemi *Covid-19* yang melanda hampir di seluruh negara salah satunya di Indonesia di mana kondisi pandemi *covid-19* berdampak besar dalam hal pencapaian sasaran pembangunan dan koreksi terhadap sasaran ekonomi yang terdapat dalam RPJMD, searah dengan kebijakan pembangunan nasional. Rencana Kerja Pemerintah Daerah (RKPD) Kabupaten Kendal tahun 2021 juga mempedomani tema RKP 2021 yaitu "Mempercepat Pemulihan Ekonomi dan Reformasi Sosial".

Pada akhir periode ini, diharapkan kondisi masyarakat Kendal memiliki kualitas pendidikan, kesehatan dan perekonomian yang baik, selaras dengan upaya *recovery pasca Covid-19*, peningkatan perekonomian rakyat, daya saing daerah yang meningkat melalui penguatan ekonomi rakyat sejalan dengan pengembangan industri-industri yang mengelola kekayaan Sumber Daya Alam (SDA) secara optimal dan berkelanjutan serta bermitra dengan Usaha Mikro Kecil dan Menengah (UMKM). Pengembangan layanan infrastruktur wilayah yang merata ke seluruh wilayah termasuk sarana prasarana pendidikan dan kesehatan serta fasilitas sosial, kesehatan dan fasilitas umum serta pengembangan kualitas SDM dan aparatur pemerintah yang didukung oleh kelembagaan pemerintah yang efektif, efisien, transparan dan akuntabel.

Kebijakan alokasi penganggaran dalam rangka mewujudkan target pembangunan Kabupaten Kendal tahun 2021 secara umum ditujukan dalam rangka pembangunan menitikberatkan pada pembangunan seluruh aspek guna terwujudnya kemajuan dan kesejahteraan masyarakat Kendal, termasuk peningkatan perekonomian, peningkatan daya saing daerah dengan penguatan ekonomi rakyat, pengembangan layanan infrastruktur wilayah yang merata serta pengembangan kualitas SDM dan aparatur pemerintah yang efektif, efisien, transparan dan akuntabel. Berkenaan dengan hal tersebut di atas, agar alokasi anggaran pada program dan kegiatan perangkat daerah lebih realistis, terukur serta akuntabel perlu disusun kebijakan pendapatan, belanja dan pembiayaan daerah sebagai pedoman dalam penyusunan APBD Kabupaten Kendal tahun 2021.

Dalam merencanakan program dan kegiatan perlu adanya sinkronisasi dan keterpaduan antara kegiatan, antar program maupun antar perangkat daerah guna menghindari adanya duplikasi anggaran dan tumpang tindih kewenangan (*penganggaran terpadu/unified budgeting*). Oleh karena itu kebijakan APBD diarahkan sebagai berikut.

A. Pendapatan Pemerintah Daerah

Pendapatan daerah yang dianggarkan dalam APBD TA 2021 merupakan perkiraan yang terukur secara rasional dan dapat dicapai untuk setiap sumber pendapatan dirinci menurut urusan pemerintah daerah, organisasi, jenis, obyek dan rincian obyek pendapatan yang secara umum dapat dijelaskan masing-masing sebagai berikut.

1. PAD

Penganggaran pendapatan daerah yang bersumber dari PAD memperhatikan hal-hal sebagai berikut:



- a) Penganggaran pajak daerah dan retribusi daerah berpedoman pada:
 - (1) Perda tentang Pajak Daerah dan Retribusi Daerah berpedoman pada UU Nomor 28 Tahun 2009 tentang Pajak Daerah dan Retribusi Daerah dan PP Nomor 97 Tahun 2012 tentang Retribusi Pengendalian Lalu Lintas dan Retribusi Perpanjangan Izin Mempekerjakan Tenaga Kerja Asing;
 - (2) Perda Nomor 8 Tahun 2011 tentang Retribusi Jasa Umum;
 - (3) Perda Nomor 9 Tahun 2011 tentang Retribusi Perijinan Tertentu;
 - (4) Perda Nomor 10 Tahun 2011 tentang Retribusi Jasa Usaha;
 - (5) Perda Nomor 11 Tahun 2011 tentang Pajak Daerah; dan
 - (6) Perda ataupun Perbup lain yang terkait.
 - b) Penetapan target pajak daerah dan retribusi daerah harus didasarkan pada data potensi pajak daerah dan retribusi daerah di masing-masing Pemerintah Provinsi dan Pemerintah Kabupaten/Kota serta memperhatikan perkiraan pertumbuhan ekonomi pada tahun 2021 yang berpotensi terhadap target pendapatan pajak daerah dan retribusi daerah serta realisasi penerimaan pajak daerah dan retribusi daerah tahun sebelumnya.
2. Hasil Pengelolaan Kekayaan Daerah yang Dipisahkan
- Hasil Pengelolaan Kekayaan Daerah yang Dipisahkan merupakan penerimaan PAD yang berasal dari hasil penyertaan modal Pemerintah Daerah. Dalam penganggaran hasil pengelolaan kekayaan daerah yang dipisahkan memperhatikan potensi penerimaan TA 2021 dengan memperhitungkan rasionalitas nilai kekayaan daerah yang dipisahkan dan memperhatikan perolehan manfaat ekonomi, sosial dan/atau manfaat lainnya dalam jangka waktu tertentu, dengan berpedoman pada Permendagri Nomor 52 Tahun 2012 tentang Pedoman Pengelolaan Investasi Daerah.
3. Lain-lain PAD yang Sah
- Lain-lain PAD yang Sah merupakan penerimaan daerah selain pajak daerah, retribusi daerah, dan hasil pengelolaan kekayaan daerah yang dipisahkan serta dirinci berdasarkan objek, rincian objek dan sub rincian objek, yang terdiri atas:
- a) Hasil penjualan Barang Milik Daerah (BMD) yang tidak dipisahkan;
 - b) Hasil pemanfaatan BMD yang tidak dipisahkan;
 - c) Hasil kerja sama daerah;
 - d) Jasa giro;
 - e) Hasil pengelolaan dana bergulir;
 - f) Pendapatan bunga;
 - g) Penerimaan atas tuntutan ganti kerugian keuangan daerah;
 - h) Penerimaan komisi, potongan, atau bentuk lain sebagai akibat penjualan, tukar-menukar, hibah, asuransi, dan/atau pengadaan barang dan jasa termasuk penerimaan atau penerimaan lain sebagai akibat penyimpanan uang pada bank, penerimaan dari hasil pemanfaatan barang daerah atau dari kegiatan lainnya merupakan pendapatan daerah;
 - i) Penerimaan keuntungan dari selisih nilai tukar rupiah terhadap mata uang asing;
 - j) Pendapatan denda atas keterlambatan pelaksanaan pekerjaan;
 - k) Pendapatan denda pajak daerah;
 - l) Pendapatan denda retribusi daerah;
 - m) Pendapatan hasil eksekusi atas jaminan;
 - n) Pendapatan dari pengembalian;
 - o) Pendapatan dari BLUD; dan
 - p) Pendapatan lainnya sesuai dengan ketentuan peraturan perundang-undangan.



Dalam rangka meningkatkan Lain-Lain PAD yang Sah, pemerintah daerah dapat mengoptimalkan pemanfaatan BMD dalam bentuk sewa, Bangun Guna Serah (BGS)/Bangun Serah Guna (BSG), Kerjasama Pemanfaatan (KSP) dan Kerjasama Penyediaan Infrastruktur (KSPI) sesuai dengan peraturan perundang-undangan mengenai BMD.

B. Belanja Pemerintah Daerah

Belanja pemerintah daerah adalah semua pengeluaran dari Rekening Kas Umum Daerah (RKUD) maupun bendahara pengeluaran yang mengurangi saldo anggaran lebih dalam periode tahun anggaran yang bersangkutan, merupakan kewajiban pemerintah daerah yang diakui sebagai pengurang nilai kekayaan bersih, dan yang tidak akan diperoleh pembayarannya kembali oleh pemerintah daerah.

Belanja daerah merupakan perkiraan beban pengeluaran daerah yang dialokasikan secara adil dan merata agar relatif dapat dinikmati oleh seluruh kelompok masyarakat Kabupaten Kendal tanpa diskriminasi, khususnya dalam pemberian pelayanan umum. Belanja daerah dirinci menurut urusan pemerintah daerah organisasi, program, kegiatan, akun, kelompok, jenis, obyek dan rincian obyek belanja daerah. Berdasarkan rincian kelompok dan jenis belanja daerah meliputi sebagai berikut.

1. Belanja Operasi

Belanja operasi merupakan belanja untuk kegiatan sehari-hari pemerintah daerah yang memberikan manfaat jangka pendek yang terdiri dari belanja pegawai, belanja barang dan jasa, belanja bunga, belanja subsidi, belanja hibah dan belanja bantuan sosial.

Penganggaran belanja operasi dituangkan dalam bentuk program dan kegiatan, yang manfaat capaian kinerjanya dapat dirasakan langsung oleh masyarakat dalam rangka peningkatan kualitas pelayanan publik dan keberpihakan pemerintah daerah kepada kepentingan publik serta mendorong inovasi daerah. Penyusunan anggaran belanja pada setiap program dan kegiatan untuk urusan pemerintahan wajib terkait pelayanan dasar ditetapkan dengan Surat Perintah Membayar (SPM) dan berpedoman pada standar teknis dan harga satuan regional sesuai dengan ketentuan peraturan perundang-undangan. Penyusunan anggaran belanja pada setiap program dan kegiatan untuk urusan pemerintahan wajib yang tidak terkait dengan pelayanan dasar dan urusan pemerintahan pilihan berpedoman pada analisis standar belanja dan standar harga satuan regional.

Penganggaran belanja operasi dalam rangka melaksanakan program dan kegiatan pemerintah daerah Kabupaten Kendal memperhatikan hal-hal sebagai berikut.

a. Belanja Pegawai

- 1) Dalam rangka meningkatkan efisiensi anggaran daerah, penganggaran honorarium bagi Pegawai Negeri Sipil Daerah (PNSD) dan Non PNSD memperhatikan asas kepatutan, kewajiban, rasionalitas dan efektifitas dalam pencapaian sasaran program dan kegiatan sesuai dengan kebutuhan dan waktu pelaksanaan kegiatan dalam rangka mencapai target kinerja kegiatan dimaksud. Berkaitan dengan hal tersebut, pemberian honorarium bagi PNSD dan Non PNSD dibatasi dan hanya didasarkan pada pertimbangan bahwa keberadaan PNSD dan Non PNSD dalam kegiatan benar-benar memiliki peranan dan kontribusi nyata terhadap efektifitas pelaksanaan kegiatan dimaksud dengan memperhatikan pemberian tambahan penghasilan bagi PNSD sesuai ketentuan.
- 2) Suatu kegiatan tidak diperkenankan diuraikan hanya ke dalam jenis belanja pegawai, obyek belanja honorarium dan rincian obyek belanja honorarium PNSD dan/atau Non PNSD. Besaran honorarium bagi PNSD dan Non PNSD dalam kegiatan ditetapkan dengan keputusan Kepala Daerah.



b. Belanja Barang dan Jasa

- 1) Pemberian jasa narasumber/tenaga ahli dianggarkan dalam kegiatan yang besarnya ditetapkan dengan keputusan Kepala Daerah.
- 2) Penganggaran untuk jaminan kesehatan bagi Pegawai Pemerintah Non Pegawai Negeri, yaitu pegawai tidak tetap, pegawai honorer, staf khusus dan pegawai lain yang dibayarkan oleh APBD, dianggarkan dalam APBD dengan mempedomani UU Nomor 40 Tahun 2004, UU Nomor 24 Tahun 2011 dan Perpres Nomor 12 Tahun 2013, sebagaimana telah diubah beberapa kali terakhir dengan Perpres Nomor 19 Tahun 2016.
- 3) Penganggaran uang untuk diberikan kepada pihak ketiga/masyarakat, hanya diperkenankan dalam rangka pemberian hadiah pada kegiatan yang bersifat perlombaan atau penghargaan atas suatu prestasi.
- 4) Penganggaran belanja barang pakai habis disesuaikan dengan kebutuhan nyata yang didasarkan atas pelaksanaan tugas dan fungsi SKPD, jumlah pegawai dan volume pekerjaan serta memperhitungkan estimasi sisa persediaan barang TA 2020.
- 5) Pengembangan pelayanan kesehatan di luar cakupan penyelenggaraan jaminan kesehatan yang disediakan oleh BPJS Kesehatan yang diberikan kepada Kepala Daerah/Wakil Kepala Daerah hanya berupa pelayanan *medical check up* sebanyak satu kali dalam satu tahun, termasuk keluarga (satu istri/suami dan dua anak) dalam rangka pemeliharaan kesehatan dan dianggarkan dalam bentuk program dan kegiatan pada SKPD yang secara fungsional terkait sebagaimana maksud PP Nomor 109 Tahun 2000 tentang Kedudukan Keuangan Kepala Daerah dan Wakil Kepala Daerah. Selanjutnya, pengembangan pelayanan kesehatan di luar cakupan penyelenggaraan jaminan kesehatan yang disediakan oleh BPJS Kesehatan yang diberikan kepada Pimpinan dan Anggota DPRD hanya berupa pelayanan *medical check up* sebanyak satu kali dalam satu tahun, tidak termasuk istri/suami dan anak dalam rangka pemeriksaan kesehatan dan dianggarkan dalam bentuk program dan kegiatan pada SKPD yang secara fungsional terkait sebagaimana maksud PP Nomor 18 Tahun 2017 tentang Hak Keuangan dan Administratif Pimpinan dan Anggota DPRD.
- 6) Dalam rangka mewujudkan *Universal Health Coverage (UHC)*, pemerintah daerah melakukan integrasi jaminan kesehatan daerah dengan jaminan kesehatan nasional. Penyelenggaraan jaminan kesehatan bagi seluruh penduduk, terutama bagi fakir miskin dan orang tidak mampu sesuai dengan UU Nomor 40 Tahun 2004 tentang Sistem Jaminan Sosial Nasional, UU Nomor 24 Tahun 2011 tentang Badan Penyelenggara Jaminan Sosial, PP Nomor 101 Tahun 2012 tentang Penerima Bantuan Iuran Jaminan Kesehatan, sebagaimana telah diubah dengan PP Nomor 76 Tahun 2015 tentang Perubahan atas PP Nomor 101 Tahun 2012 tentang Penerima Bantuan Iuran Jaminan Kesehatan dan Perpres Nomor 12 Tahun 2013 sebagaimana telah diubah beberapa kali terakhir dengan Perpres Nomor 28 Tahun 2016 tentang Perubahan Ketiga dan Perpres Nomor 12 Tahun 2013 tentang Jaminan Kesehatan, yang tidak menjadi cakupan penyelenggaraan jaminan kesehatan melalui BPJS Kesehatan yang bersumber dari APBN, dianggarkan dalam bentuk program dan kegiatan pada SKPD yang menangani urusan kesehatan pemberi pelayanan kesehatan.
- 7) Penganggaran Pajak Kendaraan Bermotor (PKB) dan Bea Balik Nama Kendaraan Bermotor (BBNKB) milik pemerintah daerah dialokasikan pada masing-masing SKPD sesuai UU Nomor 28 Tahun 2009 pasal 6 ayat (3) dan besarnya sesuai dengan masing-masing peraturan daerah.



- 8) Pengadaan barang/jasa yang akan diserahkan kepada pihak ketiga/masyarakat pada tahun anggaran berkenaan, dianggarkan pada jenis belanja barang dan jasa dengan mempedomani Pasal 298 ayat (4) dan ayat (5) UU Nomor 23 Tahun 2014 tentang Pemerintah Daerah dan Permendagri Nomor 32 Tahun 2011, sebagaimana telah diubah beberapa kali terakhir dengan Permendagri Nomor 13 Tahun 2018 tentang Pedoman Pemberian Hibah dan Bantuan Sosial yang Bersumber dari Anggaran Pendapatan dan Belanja Daerah serta peraturan perundang-undangan lain di bidang hibah dan bantuan sosial.
- 9) Penganggaran belanja perjalanan dinas dalam rangka kunjungan kerja dan studi banding, baik perjalanan dinas dalam negeri maupun perjalanan dinas luar negeri, dilakukan secara selektif, frekuensi dan jumlah harinya dibatasi serta memperhatikan target kinerja dari perjalanan dinas dimaksud sehingga relevan dengan substansi kebijakan pemerintah daerah. Hasil kunjungan kerja dan studi banding dilaporkan sesuai peraturan perundang-undangan.

Khusus penganggaran perjalanan dinas luar negeri berpedoman pada Instruksi Presiden (Inpres) Nomor 11 Tahun 2005 tentang Perjalanan Dinas Luar Negeri dan Permendagri Nomor 29 Tahun 2016 tentang Pedoman Perjalanan Dinas Ke Luar Negeri Bagi Aparatur Sipil Negara Kementerian Dalam Negeri dan Pemerintah Daerah, Kepala Daerah dan Wakil Kepala Daerah.

c. Belanja Hibah

Belanja hibah digunakan untuk menganggarkan pemberian hibah dalam bentuk uang, barang dan/jasa kepada pemerintah atau pemerintah daerah lainnya, dan kelompok masyarakat/perorangan yang secara spesifik telah ditetapkan peruntukannya, bersifat tidak wajib dan tidak mengikat, serta tidak secara terus-menerus yang bertujuan untuk menunjang penyelenggaraan urusan pemerintah daerah, kecuali ditentukan lain berdasarkan ketentuan peraturan perundang-undangan.

d. Belanja Bantuan Sosial

Belanja bantuan sosial ini digunakan untuk pemberian bantuan dalam bentuk uang dan/atau barang kepada masyarakat yang bertujuan untuk peningkatan kesejahteraan masyarakat. Belanja bantuan sosial diberikan tidak secara terus menerus/tidak berulang setiap tahun anggaran, selektif dan memiliki kejelasan peruntukkan penggunaannya.

2. Belanja Modal

Belanja modal merupakan belanja yang digunakan dalam rangka menambah aset tetap dan aset lainnya yang memberikan manfaat lebih dari satu periode serta melebihi batasan minimal kapitalisasi aset yang ditetapkan oleh pemerintah daerah, dimana aset tetap tersebut dipergunakan untuk operasional kegiatan sehari-hari suatu satuan kerja atau untuk dimanfaatkan masyarakat, yang terdiri dari Belanja Modal Tanah, Belanja Modal Peralatan dan Mesin, Belanja Modal Gedung dan Bangunan, Belanja Modal Jaringan, Jalan dan Irigasi, Belanja Modal Aset Tetap Lainnya dan Belanja Modal Aset Tak Berwujud. Aset Tetap tersebut dikuasai dan dimiliki oleh pemerintah daerah. Dalam penganggaran Belanja Modal Pemerintah Kabupaten Kendal mempertimbangkan beberapa hal sebagai berikut:

- a. Pemerintah daerah memprioritaskan alokasi Belanja Modal pada APBD TA 2021 untuk pembangunan dan pengembangan sarana dan prasarana yang terkait langsung dengan peningkatan pelayanan publik serta pertumbuhan ekonomi daerah. Pemerintah Daerah harus melakukan upaya peningkatan alokasi belanja modal, mengingat alokasi belanja modal secara nasional pada TA 2021 Rp215,14 triliun atau 20,03% dari total belanja daerah, dengan uraian untuk Pemerintah Provinsi



Jawa Tengah senilai Rp59,40 triliun atau 16,99% dari total belanja daerah, dan untuk pemerintah Kabupaten Kendal senilai Rp158,08 milyar atau 20,28% dari total belanja daerah.

- b. Penganggaran pengadaan BMD dilakukan sesuai dengan kemampuan keuangan dan kebutuhan daerah berdasarkan prinsip efisiensi, efektif, transparan dan terbuka, bersaing, adil, dan akuntabel dengan mengutamakan produk - produk dalam negeri.

Penganggaran pengadaan dan pemeliharaan BMD didasarkan pada perencanaan kebutuhan BMD dan daftar kebutuhan pemeliharaan BMD yang disusun dengan memperhatikan kebutuhan pelaksanaan tugas dan fungsi SKPD serta ketersediaan BMD yang ada. Selanjutnya, perencanaan kebutuhan barang milik daerah merupakan salah satu dasar bagi SKPD dalam pengusulan penyediaan anggaran untuk kebutuhan BMD yang baru (*new initiative*) dan angka dasar (*baseline*) serta penyusunan RKA-SKPD. Perencanaan kebutuhan BMD dimaksud berpedoman pada standar barang, standar kebutuhan dan/atau standar harga, penetapan standar kebutuhan oleh Gubernur/Bupati/Wali kota berdasarkan pedoman yang ditetapkan Menteri Dalam Negeri sebagaimana diatur dalam PP Nomor 27 Tahun 2014 Pasal 9 ayat (1), ayat (3), ayat (4) dan ayat (6). Khusus penganggaran untuk pembangunan gedung dan bangunan milik daerah mempedomani Perpres Nomor 73 Tahun 2011 tentang Pembangunan Bangunan Gedung Negara. Selanjutnya, untuk efisiensi penggunaan anggaran, pembangunan gedung kantor baru milik pemerintah daerah tidak diperkenankan, sejalan dengan Surat Menteri Keuangan Nomor S-841/MK.02/2014 tanggal 16 Desember 2014 hal Penundaan/Moratorium Pembangunan Gedung Kantor Kementerian Negara/Lembaga, dan membatasi pengadaan kendaraan dinas, kecuali penggunaan anggaran tersebut terkait langsung dengan upaya peningkatan kuantitas dan kualitas pelayanan publik.

- c. Penganggaran pengadaan tanah untuk kepentingan umum mempedomani Perpres Nomor 71 Tahun 2012 tentang Penyelenggaraan Pengadaan Tanah Bagi Pembangunan Untuk Kepentingan Umum, sebagaimana telah diubah beberapa kali terakhir dengan Perpres Nomor 148 Tahun 2015 tentang Perubahan Keempat Atas Perpres Nomor 71 Tahun 2012 tentang Penyelenggaraan Pengadaan Tanah Bagi Pembangunan Untuk Kepentingan Umum, dan Permendagri Nomor 72 Tahun 2012 tentang Biaya Operasional dan Biaya Pendukung Penyelenggaraan Pengadaan Tanah bagi Pembangunan untuk Kepentingan Umum yang Bersumber dari APBD serta PP Nomor 27 Tahun 2014 dan Permendagri Nomor 19 Tahun 2016 tentang Pengelolaan Barang Milik Negara/Daerah.
- d. Penganggaran Belanja Modal digunakan untuk pengeluaran yang dilakukan dalam rangka pembelian/pengadaan Aset Tetap dan Aset Lainnya (Aset Tak Berwujud) yang mempunyai masa manfaat lebih dari 12 bulan, digunakan dalam kegiatan pemerintahan dan memenuhi nilai batas minimal kapitalisasi aset (*capitalization threshold*).
- e. Nilai Aset Tetap dan Aset Lainnya yang dianggarkan dalam Belanja Modal tersebut adalah sebesar harga beli/bangun aset ditambah seluruh belanja yang terkait dengan pengadaan/pembangunan aset sampai aset tersebut siap digunakan, sesuai maksud PP Nomor 58 Tahun 2005 Pasal 27 ayat (7) huruf c, Pasal 53 Permendagri Nomor 13 Tahun 2006, sebagaimana diubah beberapa kali terakhir dengan Permendagri Nomor 21 Tahun 2011 dan Lampiran I Pernyataan Standar Akuntansi Pemerintahan (PSAP) 01 dan PSAP 07, PP Nomor 71 Tahun 2010 tentang Standar Akuntansi Pemerintahan serta Buletin Teknis Standar Akuntansi Pemerintahan Nomor 17 tentang Akuntansi Aset Tak Berwujud Berbasis Akrua.
- f. Segala biaya yang dikeluarkan setelah perolehan awal Aset Tetap (biaya rehabilitasi/renovasi) sepanjang memenuhi nilai batas minimal kapitalisasi aset (*capitalization threshold*), dan memperpanjang masa manfaat atau yang



memberikan manfaat ekonomi di masa yang akan datang dalam bentuk peningkatan kapasitas, atau peningkatan mutu produksi atau peningkatan kinerja dianggarkan dalam Belanja Modal sebagaimana dimaksud dalam Lampiran I PSAP Nomor 7, PP Nomor 71 Tahun 2010 dan PP Nomor 12 Tahun 2019 Pasal 64.

3. Belanja Tidak Terduga

Belanja Tidak Terduga merupakan belanja pemerintah daerah Kabupaten Kendal yang bersifat tidak biasa dan tidak diharapkan berulang-ulang yang dikategorikan untuk keperluan mendesak dan keadaan darurat seperti penanggulangan bencana alam, bencana sosial, wabah penyakit, dan pengeluaran tidak terduga lainnya yang sangat diperlukan dalam rangka penyelenggaraan kewenangan pemerintah daerah, termasuk untuk menampung pengeluaran dalam rangka tanggap darurat, penanganan konflik dan bantuan yang tidak dapat direncanakan penerima dan besarnya sebelumnya serta pengeluaran yang bersifat mendesak lainnya seperti layanan pendidikan atau kesehatan atau pemilukada, termasuk pengembalian atas kelebihan penerimaan daerah tahun-tahun sebelumnya yang telah ditutup yang harus didukung dengan bukti-bukti yang sah.

C. Transfer Daerah

Transfer Daerah adalah pengeluaran uang dari suatu entitas pelaporan kepada entitas pelaporan lainnya. Berdasarkan Permendagri Nomor 90 Tahun 2019 Transfer Daerah diklasifikasikan ke dalam Belanja Transfer, terdiri dari:

1. Belanja Bagi Hasil Pendapatan

Transfer Bagi Hasil Pendapatan adalah dana yang dialokasikan kepada pemerintah daerah Kabupaten Kendal berdasarkan angka persentase tertentu untuk mendanai kebutuhan daerah yang berasal dari pemerintah pusat atau pemerintah daerah yang lebih tinggi.

2. Belanja Bantuan Keuangan

Belanja Bantuan Keuangan adalah dana yang diberikan kepada pemerintah daerah yang digunakan dalam rangka pemerataan atau peningkatan kemampuan keuangan baik yang bersifat umum maupun bersifat khusus termasuk bantuan keuangan kepada partai politik. Transfer Bantuan Keuangan Pemerintah Kabupaten Kendal di tahun 2021 mempertimbangkan hal-hal sebagai berikut:

- a. Belanja Bantuan Keuangan dianggarkan dalam APBD sesuai dengan kemampuan keuangan daerah setelah alokasi belanja yang diwajibkan oleh peraturan perundang-undangan dipenuhi oleh pemerintah daerah dalam APBD TA 2021. Belanja bantuan keuangan tersebut, harus didasarkan pada pertimbangan untuk mengatasi kesenjangan fiskal, membantu pelaksanaan urusan pemerintahan daerah yang tidak tersedia dan/atau menerima manfaat dari pemberian bantuan keuangan tersebut, serta dalam rangka kerjasama antar daerah sesuai kemampuan keuangan masing-masing daerah. Pemberian bantuan keuangan dapat bersifat umum dan bersifat khusus. Bantuan keuangan yang bersifat umum digunakan untuk mengatasi kesenjangan fiskal dengan menggunakan formula variabel antara lain pendapatan daerah, jumlah penduduk, jumlah penduduk miskin dan luas wilayah yang ditetapkan dengan peraturan Kepala Daerah. Bantuan keuangan yang bersifat khusus digunakan untuk membantu capaian kinerja program prioritas pemerintah daerah penerima bantuan keuangan sesuai dengan urusan pemerintahan yang menjadi kewenangan penerima bantuan. Pemanfaatan bantuan keuangan yang bersifat khusus ditetapkan terlebih dahulu oleh pemberi bantuan. Dari aspek teknis penganggaran, dalam APBD pemberi bantuan keuangan harus diuraikan daftar nama pemerintah desa selaku penerima bantuan keuangan sebagai rincian obyek penerima bantuan keuangan sesuai kode rekening berkenaan.



- b. Bantuan keuangan kepada partai politik dialokasikan dalam APBD TA 2021 dan dianggarkan pada jenis belanja bantuan keuangan, obyek belanja bantuan keuangan kepada partai politik dan rincian obyek belanja nama partai politik penerima bantuan keuangan. Besaran penganggaran bantuan keuangan kepada partai politik berpedoman kepada PP Nomor 5 Tahun 2009 tentang Bantuan Keuangan Kepada Partai Politik, sebagaimana telah diubah beberapa kali terakhir dengan PP Nomor 1 Tahun 2018 tentang Perubahan Kedua atas PP Nomor 5 Tahun 2009 tentang Bantuan Keuangan Kepada Partai Politik dan Permendagri Nomor 77 Tahun 2014 tentang Pedoman Tata Cara Penghitungan, Penganggaran Dalam APBD dan Tertib Administrasi Pengajuan, Penyaluran dan Laporan Pertanggungjawaban Penggunaan Bantuan Keuangan Partai Politik sebagaimana telah diubah dengan Permendagri Nomor 6 Tahun 2017 tentang Perubahan atas Permendagri Nomor 77 Tahun 2014 tentang Pedoman Tata Cara Penghitungan, Penganggaran Dalam APBD dan Tertib Administrasi Pengajuan, Penyaluran dan Laporan Pertanggungjawaban Penggunaan Bantuan Keuangan Partai Politik.
- c. Dalam rangka pelaksanaan UU Nomor 6 Tahun 2014 Pasal 72 ayat (1) huruf b dan ayat (2) dan PP Nomor 43 Tahun 2014 Pasal 95 sebagaimana telah diubah dengan PP Nomor 47 Tahun 2015, pemerintah kabupaten/kota harus menganggarkan alokasi dana untuk desa yang diterima dari APBN dalam jenis belanja bantuan keuangan kepada pemerintah desa dalam APBD kabupaten/kota TA 2021 untuk membiayai penyelenggaraan pemerintahan, pelaksanaan pembangunan, pembinaan kemasyarakatan, dan pemberdayaan masyarakat. Selain itu, pemerintah kabupaten/kota harus menganggarkan ADD untuk pemerintah desa dalam jenis belanja bantuan keuangan kepada pemerintah desa paling sedikit 10% dari dana perimbangan yang diterima oleh kabupaten/kota dalam APBD TA 2021 setelah dikurangi DAK sebagaimana diatur dalam UU Nomor 6 Tahun 2014 Pasal 72 ayat (4) dan ayat (6) dan PP Nomor 43 Tahun 2014 Pasal 96, sebagaimana telah diubah dengan PP Nomor 47 Tahun 2015. Selanjutnya, pemerintah provinsi dan kabupaten/kota dapat memberikan bantuan keuangan lainnya kepada pemerintah desa, sebagaimana diatur dalam UU Nomor 6 Tahun 2014 Pasal 72 ayat (1) huruf e dan Pasal 98 PP Nomor 43 Tahun 2014, sebagaimana telah diubah dengan PP Nomor 47 Tahun 2015. Dari aspek teknis penganggaran, dalam APBD kabupaten/kota pemberi bantuan keuangan, belanja bantuan keuangan tersebut harus diuraikan ke dalam obyek belanja bantuan keuangan alokasi dana untuk desa yang bersumber dari APBN dan belanja bantuan keuangan ADD yang bersumber dari APBD serta diuraikan ke dalam daftar nama pemerintah desa selaku penerima bantuan keuangan sebagai rincian obyek penerima bantuan keuangan sesuai kode rekening berkenaan. Selanjutnya, dalam APBD Pemerintah Provinsi/Kabupaten/Kota pemberi bantuan keuangan, belanja bantuan keuangan tersebut harus diuraikan daftar nama pemerintah desa selaku penerima bantuan keuangan sebagai rincian obyek penerima bantuan keuangan sesuai kode rekening berkenaan.
- d. Sistem dan prosedur penganggaran, pelaksanaan dan pertanggungjawaban belanja bantuan keuangan ditetapkan dalam Permendagri Nomor 77 Tahun 2020, peraturan kepala daerah, dan peraturan perundang-undangan lainnya.

D. Surplus/Defisit APBD

Surplus atau defisit APBD adalah selisih antara anggaran pendapatan daerah dengan anggaran belanja daerah.

1. Dalam hal APBD diperkirakan surplus, dapat digunakan untuk pembiayaan pembayaran cicilan pokok utang yang jatuh tempo, penyertaan modal (investasi) daerah, pembentukan dana cadangan, dan/atau pemberian pinjaman kepada pemerintah pusat/pemerintah daerah lain dan/atau pendanaan belanja peningkatan jaminan sosial. Pendanaan belanja peningkatan jaminan sosial tersebut diwujudkan dalam bentuk



program dan kegiatan pelayanan dasar masyarakat yang dianggarkan pada SKPD yang secara fungsional terkait dengan tugasnya melaksanakan program dan kegiatan tersebut.

2. Dalam hal APBD diperkirakan defisit, pemerintah daerah menetapkan penerimaan pembiayaan untuk menutup defisit tersebut, yang bersumber dari sisa lebih perhitungan anggaran tahun anggaran sebelumnya, pencairan dana cadangan, hasil penjualan kekayaan daerah yang dipisahkan, pinjaman daerah dan penerimaan pembiayaan lainnya sesuai dengan ketentuan peraturan perundang-undangan.
3. Dalam hal Pemerintah Daerah melakukan Pinjaman Daerah, maka Pemerintah Daerah wajib mempedomani penetapan batas maksimal jumlah kumulatif Pinjaman Daerah yang ditetapkan oleh Menteri Keuangan, Pimpinan dan Anggota DPRD.

E. Pembiayaan Daerah

Pembiayaan adalah seluruh transaksi keuangan pemerintah daerah, baik penerimaan maupun pengeluaran, yang perlu dibayar atau akan diterima kembali, yang dalam penganggaran Pemerintah Daerah terutama dimaksudkan untuk menutup defisit dan atau memanfaatkan surplus anggaran. Pembiayaan daerah terdiri dari:

1. Penerimaan Pembiayaan terdiri dari:
 - a. SILPA Tahun Anggaran sebelumnya
Penganggaran Sisa Lebih Perhitungan Anggaran Tahun Sebelumnya (SiLPA) harus didasarkan pada penghitungan yang cermat dan rasional dengan mempertimbangkan perkiraan realisasi anggaran TA 2020 dalam rangka menghindari kemungkinan adanya pengeluaran pada TA 2021 yang tidak dapat didanai akibat tidak tercapainya SiLPA yang direncanakan.
 - b. Pencairan Dana Cadangan
Dalam menetapkan anggaran penerimaan pembiayaan yang bersumber dari pencairan dana cadangan, waktu pencairan dan besarnya sesuai peraturan daerah tentang pembentukan dana cadangan. TA 2021 Pemerintah Kabupaten Kendal tidak menganggarkan pencairan dana cadangan.
 - c. Hasil Penjualan Kekayaan Daerah yang Dipisahkan
Hasil penjualan kekayaan daerah yang dipisahkan digunakan antara lain untuk menganggarkan hasil penjualan perusahaan milik daerah/BUMD dan hasil divestasi penyertaan modal pemerintah daerah. Pemerintah Kabupaten Kendal di TA 2021 tidak menganggarkan hasil penjualan kekayaan milik daerah.
 - d. Penerimaan Pinjaman Daerah
Penerimaan pinjaman daerah digunakan untuk menganggarkan penerimaan pinjaman daerah termasuk penerimaan atas obligasi daerah yang akan direalisasikan pada tahun anggaran berkenaan.
 - e. Penerimaan Kembali Pemberian Pinjaman
Penerimaan kembali pemberian pinjaman digunakan untuk menganggarkan posisi penerimaan kembali pinjaman yang diberikan kepada pemerintah pusat dan/atau pemerintah daerah lainnya. Pemerintah Kabupaten Kendal di TA 2021 tidak menganggarkan penerimaan kembali pemberian pinjaman.
 - f. Penerimaan Piutang Daerah
Penerimaan piutang daerah digunakan untuk menganggarkan penerimaan yang bersumber dari pelunasan piutang pihak ketiga, berupa penerimaan piutang daerah dari pendapatan daerah, pemerintah daerah lain, lembaga keuangan bank, lembaga keuangan bukan bank, dan penerimaan piutang lainnya.
Dalam kaitan penerimaan piutang daerah dana bergulir yang belum dapat diterima akibat tidak dapat tertagih atau yang diragukan tertagih, pemerintah daerah akan



melakukan penagihan dana bergulir dimaksud sesuai peraturan perundang-undangan.

2. Pengeluaran Pembiayaan terdiri dari:

a. Pembentukan Dana Cadangan

Pemerintah Daerah Kabupaten Kendal membentuk Dana Cadangan guna mendanai kebutuhan pembangunan prasarana dan sarana daerah yang tidak dapat dibebankan dalam satu tahun anggaran dan ditetapkan dengan peraturan daerah. Dana Cadangan bersumber dari penyisihan atas penerimaan daerah kecuali dari DAK, Pinjaman Daerah, dan Penerimaan Lain-Lain yang penggunaannya dibatasi untuk pengeluaran tertentu. Penggunaan Dana Cadangan dalam satu tahun anggaran menjadi Penerimaan Pembiayaan APBD dalam tahun anggaran yang bersangkutan. Dana Cadangan ditempatkan dalam rekening tersendiri dalam rekening kas umum daerah. Dalam hal Dana Cadangan belum digunakan sesuai dengan peruntukannya, dana tersebut dapat ditempatkan dalam portofolio yang memberikan hasil tetap dengan risiko rendah sebagaimana maksud UU Nomor 23 Tahun 2014 Pasal 303 tentang Pemerintahan Daerah.

b. Penyertaan Modal (Investasi) Pemerintah Daerah

Dalam rangka pemberdayaan masyarakat, Pemerintah Daerah Kabupaten Kendal menganggarkan Investasi Jangka Panjang Non Permanen dalam bentuk Penyertaan Modal/Investasi Pemerintah Daerah. Dalam menganggarkan Investasi Jangka Panjang Non Permanen Pemerintah Daerah mempertimbangkan hal-hal sebagai berikut:

- 1) Pemerintah Daerah harus menyusun analisis investasi Pemerintah Daerah sebelum melakukan investasi. Analisis investasi tersebut dilakukan oleh penasehat investasi yang independen dan profesional, dan ditetapkan oleh Kepala Daerah sebagaimana diamanatkan dalam Permendagri Nomor 52 Tahun 2012 tentang Pedoman Pengelolaan Investasi Pemerintah Daerah. Penyertaan modal pemerintah daerah pada badan usaha milik negara/daerah dan/atau badan usaha lainnya ditetapkan dengan peraturan daerah tentang penyertaan modal. Penyertaan modal dalam rangka pemenuhan kewajiban yang telah tercantum dalam peraturan daerah tentang penyertaan modal pada tahun sebelumnya, tidak perlu diterbitkan peraturan daerah tersendiri sepanjang jumlah anggaran penyertaan modal tersebut belum melebihi jumlah penyertaan modal yang telah ditetapkan pada peraturan daerah tentang penyertaan modal. Dalam hal pemerintah daerah akan menambah jumlah penyertaan modal melebihi jumlah penyertaan modal yang telah ditetapkan dalam peraturan daerah tentang penyertaan modal dimaksud pemerintah daerah melakukan perubahan peraturan daerah tentang penyertaan modal tersebut.
- 2) Pemerintah Daerah dapat menambah modal yang disetor dan/atau melakukan penambahan penyertaan modal pada BUMD untuk memperkuat struktur permodalan, sehingga BUMD dimaksud dapat lebih berkompetisi, tumbuh dan berkembang. Khusus untuk BUMD sektor perbankan, pemerintah daerah dapat melakukan penambahan penyertaan modal dimaksud guna menambah modal inti sebagaimana dipersyaratkan Bank Indonesia dan untuk memenuhi *Capital Adequacy Ratio (CAR)*.
- 3) Pemerintah Daerah yang merupakan pemegang saham pengendali, dapat melakukan penyertaan modal kepada BUMD Perseroda guna memenuhi kepemilikan saham menjadi 51% atau lebih, sebagaimana dimaksud UU Nomor 23 Tahun 2014 Pasal 339 ayat (1).
- 4) Dalam rangka mendukung pelaksanaan kebijakan pemerintah untuk menyalurkan Kredit Usaha Rakyat (KUR) sesuai Permenko Nomor 11 Tahun



2017 tentang Pedoman Pelaksanaan KUR, pemerintah daerah dapat melakukan penyertaan modal kepada BUMD Lembaga Keuangan Perbankan milik pemerintah daerah. Dalam hal pemerintah daerah melakukan program KUR Daerah, pemberian subsidi bunga dapat dilakukan sesuai dengan peraturan perundang-undangan.

- 5) Dalam rangka mendukung pencapaian target *Sustainable Development Goal's (SDG's)* tahun 2025 yaitu cakupan pelayanan air minum perpipaan di wilayah perkotaan sebanyak 80% dan di wilayah perdesaan sebanyak 60%, pemerintah daerah perlu memperkuat struktur permodalan Perusahaan Daerah Air Minum (PDAM). Penguatan struktur permodalan tersebut dilakukan dengan menambah penyertaan modal pemerintah daerah yang antara lain bersumber dari pemanfaatan laba bersih PDAM. Penyertaan modal dimaksud dilakukan untuk penambahan, peningkatan, perluasan prasarana dan sarana sistem penyediaan air minum, serta peningkatan kualitas dan pengembangan cakupan pelayanan. Selain itu, pemerintah daerah dapat melakukan penambahan penyertaan modal guna peningkatan kuantitas, dan kapasitas pelayanan air minum kepada masyarakat untuk mencapai *SDG's* dengan berpedoman pada peraturan perundang-undangan. PDAM akan menjadi penyedia air minum di daerah sebagai implikasi Putusan Mahkamah Konstitusi Nomor 85/PUUXI/2013 yang membatalkan UU Nomor 7 Tahun 2004 tentang Sumber Daya Air. Untuk itu pemerintah daerah dapat melakukan penambahan penyertaan modal kepada PDAM dalam rangka memperbesar skala usaha PDAM. Bagi PDAM yang skala usahanya belum sesuai dengan fungsi PDAM sebagai penyedia air minum di daerah, agar dipertimbangkan untuk melakukan penggabungan PDAM dimaksud.

c. Pembayaran Pokok Pinjaman

- 1) Pembayaran cicilan pokok utang yang jatuh tempo didasarkan pada jumlah yang harus dibayarkan sesuai dengan perjanjian pinjaman dan pelaksanaannya merupakan prioritas utama dari seluruh kewajiban Pemerintah Daerah yang harus diselesaikan dalam tahun anggaran berkenaan berdasarkan perjanjian pinjaman jangka pendek, jangka menengah, dan jangka panjang.
- 2) Pembayaran cicilan pokok utang yang jatuh tempo merupakan pembayaran pokok pinjaman, bunga dan kewajiban lainnya yang menjadi beban Pemerintah Daerah harus dianggarkan pada APBD setiap tahun sampai dengan selesainya kewajiban dimaksud.
- 3) Dalam hal alokasi anggaran dalam APBD tidak mencukupi untuk pembayaran cicilan pokok utang, Kepala Daerah dapat melakukan pelampauan pembayaran mendahului perubahan APBD, dengan melakukan perubahan Peraturan Kepala Daerah tentang Penjabaran APBD Tahun Anggaran 2021 dan dilaporkan kepada Pimpinan DPRD, untuk selanjutnya dianggarkan dalam Peraturan Daerah tentang perubahan APBD Tahun Anggaran 2021 atau ditampung dalam LRA bagi Pemerintah Daerah yang tidak melakukan Perubahan APBD TA 2021.

d. Pemberian Pinjaman Daerah

Pemberian pinjaman daerah digunakan untuk menganggarkan pemberian pinjaman daerah yang diberikan kepada pemerintah pusat, Pemerintah Daerah lainnya, BUMN, BUMD, dan/atau masyarakat. Pemberian pinjaman daerah dilaksanakan setelah mendapat persetujuan DPRD dan menjadi bagian yang disepakati dalam KUA dan PPAS, kecuali diatur lain dalam ketentuan peraturan perundang-undangan.



F. Pembiayaan Netto

Pembiayaan netto merupakan selisih antara penerimaan pembiayaan dengan pengeluaran pembiayaan. Jumlah pembiayaan netto harus dapat menutup defisit anggaran sebagaimana diamanatkan PP Nomor 12 tahun 2019 Pasal 70 ayat (5) dan (6) tentang pembiayaan netto dan Permendagri Nomor 77 Tahun 2020 tentang Pedoman Teknis Pengelolaan Keuangan Daerah.

2.3 Indikator Pencapaian Target Kinerja

Pelaksanaan APBD TA 2021 secara umum telah berjalan sesuai dengan target yang diharapkan, baik dari sisi pendapatan maupun belanja. Adapun pencapaian target kinerja tersebut sesuai format dalam PP Nomor 71 Tahun 2010 adalah sebagai berikut.

A. Target dan Realisasi Pendapatan

Target penerimaan pendapatan Pemerintah Kabupaten Kendal TA 2021 sebagaimana yang tertuang dalam APBD dianggarkan senilai Rp2.250.472.766.256,00 dan dapat direalisasikan senilai Rp2.300.543.641.945,00 atau tercapai sebesar 102,22% dari target yang telah ditetapkan. Rincian rencana dan realisasi pendapatan tersaji pada table berikut.

Tabel 2.11 Target dan Realisasi Pendapatan Kabupaten Kendal Tahun 2021

No	Pendapatan Daerah	Anggaran (Rp)	Realisasi (Rp.)	%
1	PAD	415.542.060.688,00	439.197.987.791,00	105,69
2	Pendapatan Transfer	1.735.682.328.568,00	1.753.443.006.400,00	101,02
3	Lain-lain Pendapatan yang Sah	99.248.377.000,00	107.902.647.754,00	108,72
Jumlah		2.250.472.766.256,00	2.300.543.641.945,00	102,22

Berdasar data tabel tersebut terlihat bahwa realisasi PAD melampaui target yang direncanakan. Realisasi PAD TA 2021 adalah senilai Rp439.197.987.791,00 atau tercapai sebesar 105,69% dari target yang direncanakan. Untuk Pendapatan Transfer realisasi di TA 2021, yaitu senilai Rp1.753.443.006.400,00 atau mencapai 101,02% dari target yang direncanakan. Sedangkan capaian untuk realisasi Lain-Lain Pendapatan Daerah yang Sah yaitu senilai Rp107.902.647.754,00 atau 108,72% dari target yang direncanakan.

B. Target dan Realisasi Belanja

Belanja Daerah Pemerintah Kabupaten Kendal pada TA 2021 dianggarkan senilai Rp2.435.688.248.524,00 dan dapat direalisasikan senilai Rp2.069.958.006.821,00 atau mencapai 84,98%. Rincian dapat dilihat pada tabel berikut.

Tabel 2.12 Anggaran dan Realisasi Belanja Kabupaten Kendal Tahun 2021

No	Belanja Daerah	Anggaran (Rp)	Realisasi (Rp.)	%
1	Belanja Operasi	1.871.535.678.740,00	1.554.612.643.637,00	83,07
2	Belanja Modal	187.432.082.980,00	141.147.838.380,00	75,31
3	Belanja Tak Terduga	2.500.259.000,00	177.297.000,00	7,09
4	Belanja Transfer	374.220.227.804,00	374.020.227.804,00	99,95
Jumlah		2.435.688.248.524,00	2.069.958.006.821,00	84,98

1. Belanja Operasi

Belanja Operasi adalah pengeluaran anggaran untuk kegiatan sehari-hari pemerintah daerah yang memberi manfaat jangka pendek. Belanja Operasi antara lain meliputi Belanja Pegawai, Belanja Barang dan Jasa, Belanja Hibah, Belanja Bantuan Sosial, dan Hibah. Belanja Operasi pada Tahun 2021 dianggarkan senilai Rp1.871.535.678.740,00 dan dapat direalisasikan senilai Rp1.554.612.643.637,00 atau 83,07% dengan rincian pada tabel berikut.



**Tabel 2.13 Anggaran dan Realisasi Belanja Operasi Kabupaten Kendal
Tahun 2021**

No	Belanja Daerah	Anggaran (Rp)	Realisasi (Rp.)	%
1	Belanja Pegawai	1.169.629.772.311,00	968.147.636.030,00	82,77
2	Belanja Barang dan Jasa	616.446.696.429,00	510.694.622.224,00	82,84
3	Belanja Hibah	67.819.210.000,00	63.145.785.383,00	93,11
4	Belanja Bantuan Sosial	17.640.000.000,00	12.624.600.000,00	71,57
Jumlah		1.871.535.678.740,00	1.554.612.643.637,00	83,07

a. Belanja Pegawai

Belanja Pegawai pada TA 2021 dianggarkan senilai Rp1.169.629.772.311,00 dan telah direalisasikan senilai Rp968.147.636.030,00 atau 82,77%. Belanja ini digunakan untuk pembayaran gaji pegawai dan tambahan penghasilan PNS di lingkungan Pemerintah Kabupaten Kendal.

b. Belanja Barang dan Jasa

Belanja Barang dan Jasa pada tahun 2021 dianggarkan senilai Rp616.446.696.429,00 dan telah direalisasikan senilai Rp510.694.622.224,00 atau 82,84%.

Belanja ini digunakan untuk pengeluaran pembelian/pengadaan barang yang nilai manfaatnya kurang dari 12 bulan dan/atau pemakaian jasa dalam melaksanakan program dan kegiatan pemerintah daerah. Pembelian/pengadaan barang dan/jasa atau pemakaian jasa mencakup belanja barang habis pakai, bahan/material, jasa kantor, premi asuransi, perawatan kendaraan bermotor, cetak/penggunaan, sewa gedung/gudang dan sewa sarana lainnya, makanan dan minuman, pakaian dinas dan atributnya, pakaian kerja, perjalanan dinas.

c. Belanja Hibah

Belanja Hibah pada TA 2021 dianggarkan senilai Rp67.819.210.000,00 dan realisasinya senilai Rp63.145.785.383,00 atau 93,11%. Belanja ini diberikan dalam bentuk uang, barang dan/jasa kepada lembaga, kelompok atau organisasi kemasyarakatan yang secara spesifik telah ditetapkan peruntukannya.

d. Belanja Bantuan Sosial

Belanja Bantuan Sosial ini diberikan dalam bentuk uang, barang dan/jasa kepada lembaga, kelompok, atau organisasi kemasyarakatan yang secara spesifik telah ditetapkan peruntukannya. Belanja Bantuan Sosial pada TA 2021 dianggarkan sebesar Rp17.640.000.000,00 dan terealisasi sebesar Rp12.624.600.000,00 atau 71,57 %.

2. Belanja Modal

Belanja Modal digunakan untuk pengeluaran yang dilakukan dalam rangka pembelian/pengadaan atau pembangunan aset tetap berwujud dan mempunyai nilai manfaat lebih dari 12 bulan untuk digunakan dalam kegiatan pemerintahan, seperti dalam bentuk tanah, peralatan dan mesin, gedung dan bangunan, jalan, irigasi dan jaringan, dan aset tetap lainnya.

Belanja Modal pada tahun 2021 dianggarkan senilai Rp187.432.082.980,00 dan dapat direalisasikan senilai Rp141.147.838.380,00 atau 75,31%. Belanja ini merupakan belanja yang dianggarkan terkait dengan program dan kegiatan berdasarkan sumber dari APBD Kabupaten Kendal. Rincian Belanja Modal dapat dilihat pada tabel berikut.



Tabel 2.14 Anggaran dan Realisasi Belanja Modal Kabupaten Kendal Tahun 2021

No	Belanja Daerah	Anggaran (Rp)	Realisasi (Rp.)	%
1	Belanja Modal Tanah	10.260.000.000,00	93.120.922,00	0,91
2	Belanja Modal Peralatan dan Mesin	77.798.866.056,00	57.568.869.202,00	74,00
3	Belanja Modal Gedung dan Bangunan	48.743.901.697,00	37.139.161.699,00	76,19
4	Belanja Modal Jalan, Jaringan dan Irigasi	43.676.160.877,00	39.507.697.957,00	90,46
5	Belanja Modal Aset Tetap Lainnya	6.953.154.350,00	6.838.988.600,00	98,36
6	Belanja Modal Aset Lainnya	-	-	-
Jumlah		187.432.082.980,00	141.147.838.380,00	75,31

3. Belanja Tak Terduga

Belanja Tak Terduga adalah pengeluaran anggaran untuk kegiatan yang sifatnya tidak biasa dan tidak diharapkan berulang seperti kebutuhan tanggap darurat bencana, penanggulangan bencana alam, bencana sosial, dan pengeluaran tidak terduga lainnya yang sangat diperlukan dalam rangka penyelenggaraan kewenangan pemerintah daerah.

Tabel 2.15 Anggaran dan Realisasi Belanja Tak Terduga Kabupaten Kendal Tahun 2021

No	Belanja Daerah	Anggaran (Rp)	Realisasi (Rp.)	%
1	Belanja Tak Terduga	2.500.259.000,00	177.297.000,00	7,09
Jumlah		2.500.259.000,00	177.297.000,00	7,09

Belanja Tak Terduga pada tahun 2021 dianggarkan senilai Rp2.500.259.000,00 dan terealisasi senilai Rp177.297.000,00 atau 7,09%. Realisasi Belanja Tak Terduga kecil karena sudah diantisipasi melalui *refocusing* anggaran Covid19.

C. Target dan Realisasi Belanja Transfer

Belanja Transfer adalah pengeluaran uang dari entitas pelaporan ke entitas pelaporan lain seperti pengeluaran dana perimbangan oleh pemerintah daerah dan dana bagi hasil oleh pemerintah daerah.

Belanja Transfer Pemerintah Kabupaten Kendal pada TA 2021 dianggarkan senilai Rp374.220.227.804,00 dan dapat direalisasikan senilai Rp374.020.227.804,00 atau mencapai 99,95%. Rincian dapat dilihat pada tabel berikut .

Tabel 2.16 Target dan Realisasi Belanja Transfer Kabupaten Kendal Tahun 2021

No	Belanja Transfer	Anggaran (Rp)	Realisasi (Rp.)	%
1	Belanja Bagi Hasil	16.400.714.804,00	16.400.714.804,00	100,00
2	Belanja Bantuan Keuangan	357.819.513.000,00	357.619.513.000,00	99,94
Jumlah		374.220.227.804,00	374.020.227.804,00	99,95

1. Belanja Bagi Hasil

Belanja Bagi Hasil terdiri dari Belanja Bagi Hasil Pajak Daerah kepada Pemerintah Kabupaten/Kota dan Desa dan Belanja Bagi Hasil Retribusi Daerah Kabupaten/Kota kepada Pemerintah Desa.

Belanja Bagi Hasil pada TA 2021 dianggarkan senilai Rp16.400.714.804,00 dan dapat direalisasikan senilai Rp16.400.714.804,00 atau 100% dengan rincian pada tabel berikut.



Tabel 2.17 Anggaran dan Realisasi Belanja Bagi Hasil Kabupaten Kendal Tahun 2021

No	Belanja Bagi Hasil	Anggaran (Rp)	Realisasi (Rp.)	%
1	Belanja Bagi Hasil Pajak Daerah kepada Pemerintah Kabupaten/Kota dan Desa	13.835.268.818,00	13.835.268.818,00	100,00
2	Belanja Bagi Hasil Retribusi Daerah Kabupaten/kota kepada Pemerintah Desa	2.565.445.986,00	2.565.445.986,00	100,00
Jumlah		16.400.714.804,00	16.400.714.804,00	100,00

2. Belanja Bantuan Keuangan

Belanja Bantuan Keuangan terdiri dari Belanja Bantuan Keuangan Umum Daerah Provinsi atau Kabupaten/Kota kepada Desa dan Belanja Bantuan Keuangan Khusus Daerah Provinsi atau Kabupaten/Kota kepada Desa.

Belanja Bantuan Keuangan pada TA 2021 dianggarkan senilai Rp357.819.513.000,00 dan dapat direalisasikan senilai Rp357.619.513.000,00 atau 99,94% dengan rincian pada tabel berikut.

Tabel 2.18 Anggaran dan Realisasi Belanja Bantuan Keuangan Kabupaten Kendal Tahun 2021

No	Belanja Bantuan Keuangan	Anggaran (Rp)	Realisasi (Rp.)	%
1	Belanja Bantuan Keuangan Umum Daerah provinsi atau Kabupaten/Kota kepada Desa	357.819.513.000,00	357.619.513.000,00	99,94
Jumlah		357.819.513.000,00	357.619.513.000,00	99,94

D. Target dan Realisasi Pembiayaan

Pembiayaan pemerintah daerah meliputi semua transaksi keuangan untuk menutup defisit atau untuk memanfaatkan surplus. Pembiayaan pemerintah daerah terdiri dari penerimaan pembiayaan dan pengeluaran pembiayaan. Penerimaan pembiayaan mencakup SiLPA tahun lalu, pencairan dana cadangan, hasil penjualan kekayaan daerah yang dipisahkan, penerimaan pinjaman daerah, penerimaan kembali pinjaman, dan penerimaan piutang daerah. Sementara, pengeluaran pembiayaan mencakup pembentukan dana cadangan, penanaman modal (investasi) Pemerintah Daerah, Pembayaran Pokok Utang, dan Pemberian Pinjaman Daerah.

Pembiayaan Pemerintah Daerah dapat dilihat pada tabel sebagai berikut.

Tabel 2.19 Anggaran dan Realisasi Pembiayaan Pemerintah Daerah Kabupaten Kendal Tahun 2021

No	Pembiayaan	Anggaran (Rp)	Realisasi (Rp.)	%
1	Penerimaan Pembiayaan	197.030.482.268,00	197.031.482.268,00	100,00
2	Pengeluaran Pembiayaan	11.815.000.000,00	11.815.000.000,00	100,00
Jumlah		185.215.482.268,00	185.216.482.268,00	100,00

1. Penerimaan Pembiayaan

Penerimaan Pembiayaan adalah semua penerimaan Rekening Kas Umum Daerah (RKUD) antara lain berasal dari penggunaan SiLPA dan Penerimaan Kembali Piutang. Penerimaan Pembiayaan pada TA 2021 dianggarkan senilai Rp197.030.482.268,00 dan dapat direalisasikan senilai Rp197.031.482.268,00 atau 100,00% dengan rincian pada tabel berikut .

Tabel 2.20 Anggaran dan Realisasi Penerimaan Pembiayaan Kabupaten Kendal



Tahun 2021

No	Penerimaan Pembiayaan	Anggaran (Rp)	Realisasi (Rp.)	%
1	Sisa Lebih Perhitungan anggaran Tahun Sebelumnya	182.030.482.268,00	182.030.482.268,00	100,00
2	Pencairan Dana Cadangan	15.000.000.000,00	15.000.000.000,00	100,00
3	Penerimaan kembali Pemberian Pinjaman Daerah	-	1.000.000,00	-
Jumlah		197.030.482.268,00	197.031.482.268,00	100,00

2. Pengeluaran Pembiayaan

Pengeluaran Pembiayaan adalah semua pengeluaran RKUD antara lain Penyertaan Modal/Investasi Pemerintah Daerah dan Pembayaran Kembali Pokok Pinjaman Dalam Negeri. Pengeluaran Pembiayaan pada tahun 2021 dianggarkan sebesar Rp11.815.000.000,00 dan dapat direalisasikan senilai Rp11.815.000.000,00 atau 100,00% dengan rincian pada tabel berikut.

Tabel 2.21 Anggaran dan Realisasi Pengeluaran Pembiayaan Kabupaten Kendal Tahun 2021

No	Pengeluaran Pembiayaan	Anggaran (Rp)	Realisasi (Rp.)	%
1	Penyertaan Modal Daerah pada BUMD	11.815.000.000,00	11.815.000.000,00	100,00
Jumlah		11.815.000.000,00	11.815.000.000,00	100,00



BAB III

IKHTISAR PENCAPAIAN KINERJA KEUANGAN

3.1. Ikhtisar Realisasi Pencapaian Target Kinerja Keuangan

Ikhtisar realisasi pencapaian target kinerja APBD Kabupaten Kendal tahun 2021 menurut urusan Pemerintahan Daerah disajikan dalam bentuk tabel sebagai berikut.

Tabel 3.1 Ikhtisar Realisasi Pencapaian Target dan Kinerja APBD Kabupaten Kendal Tahun 2021

Belanja Daerah	Tahun 2021 (Rp)	Tahun 2020 (Rp)	%
PENDAPATAN			
- PAD	439.197.987.791,00	356.753.593.703,00	123,11
- Pendapatan Transfer	1.753.443.006.400,00	1.668.485.487.845,00	105,09
- Lain-lain Pendapatan Daerah yang Sah	107.902.647.754,00	106.210.702.500,00	101,59
JUMLAH PENDAPATAN	2.300.543.641.945,00	2.131.449.784.048,00	107,93
BELANJA			
- Belanja Operasi	1.554.612.643.637,00	1.490.381.849.716,00	104,31
- Belanja Modal	141.147.838.380,00	108.455.011.780,00	130,14
- Belanja Tak Terduga	177.297.000,00	47.178.059.560,00	0,38
- Belanja Transfer	374.020.227.804,00	395.099.845.477,00	94,66
JUMLAH BELANJA	2.069.958.006.821,00	2.041.114.766.533,00	101,41
SURPLUS/DEFISIT	230.585.635.124,00	90.335.017.515,00	255,26
PEMBIAYAAN			
Penerimaan Pembiayaan			
- Penggunaan SILPA	182.030.482.268,00	97.690.214.753,00	186,33
- Pencairan Dana Cadangan	15.000.000.000,00	-	-
- Penerimaan kembali Pinjaman kepada Pemerintah Daerah Lainnya	-	-	-
- Penerimaan Piutang Daerah	1.000.000,00	5.250.000,00	19,05
Jumlah Penerimaan	197.031.482.268,00	97.695.464.753,00	201,68
Pengeluaran Pembiayaan			
- Pembentukan Dana Cadangan	-	-	-
- Penyertaan Modal Pemda	11.815.000.000,00	6.000.000.000,00	
- Pembayaran Pokok Pinjaman	-	-	-
Jumlah Pengeluaran	11.815.000.000,00	6.000.000.000,00	196,92
PEMBIAYAAN NETTO	185.216.482.268,00	91.695.464.753,00	201,99
SISA LEBIH PEMBIAYAAN ANGGARAN	415.802.117.392,00	182.030.482.268,00	228,42

Realisasi pendapatan dan belanja daerah TA 2021 tersebut adalah angka LKPD Kabupaten Kendal Tahun 2021 *audited*.

3.2. Hambatan dan solusi dalam pencapaian target yang telah ditetapkan

Realisasi target pendapatan daerah, baik berupa pencapaian target, pelampauan target, maupun tidak tercapainya target tidak lepas dari permasalahan serta hambatan eksternal maupun internal. Oleh karena itu diperlukan upaya untuk memperoleh solusi atas permasalahan sesuai dengan kemampuan sumber daya yang tersedia. Permasalahan eksternal antara lain kurangnya kesadaran dan partisipasi wajib pajak/ retribusi, potensi pendapatan



dari pemerintah pusat maupun provinsi yang belum optimal pemanfaatannya, kurang koordinasi terkait pendapatan transfer dari Pemerintah Provinsi maupun Pemerintah Pusat, serta pelaksanaan pekerjaan yang tidak tepat waktu, sehingga pencairan dana transfer yang didasarkan progres pekerjaan tidak tercairkan. Adapun permasalahan internal pengelolaan pendapatan antara lain kurang tertibnya administrasi pengelolaan pajak dan retribusi daerah serta belum optimalnya pemanfaatan potensi pendapatan daerah dalam mendukung PAD. Untuk melaksanakan amanat RPJMD yaitu adanya peningkatan target PAD terutama sektor pajak daerah, beberapa upaya dalam rangka pencapaian dan peningkatan realisasi target pendapatan telah dilakukan yakni melalui intensifikasi dan ekstensifikasi khususnya peningkatan PAD dengan kegiatan yang dilaksanakan secara simultan, antara lain:

1. Peningkatan pelayanan, penagihan kepada wajib pajak dan retribusi daerah melalui penyederhanaan prosedur pengelolaan pendapatan dan penggunaan sistem informasi untuk lebih memudahkan dan memberikan rasa keadilan bagi masyarakat wajib pajak/retribusi.
2. Penyelenggaraan tata kelola pendapatan daerah yang efektif, efisien dan akuntabel yang menjamin bahwa setiap pendapatan yang menjadi hak daerah sudah ditetapkan, dipungut/dikenakan, dicatat, disetorkan ke Kas Daerah dalam jumlah yang benar dan tepat waktu.
3. Sosialisasi/penyuluhan kepada wajib pajak/retribusi dan penerapan *self assesment* serta penegakan disiplin pengelolaan pajak dengan penagihan aktif oleh petugas pajak serta penindakan atas pelanggaran perda.
4. Mengupayakan ketersediaan data pendapatan, analisis serta perhitungan penerimaan pajak dan retribusi sesuai dengan potensi yang akurat serta merencanakan target sesuai dengan potensi riil, sesuai kajian potensi pendapatan yang rasional dan terukur serta memiliki kepastian serta dasar hukum penerimaannya.
5. Peningkatan koordinasi antara pengelola pendapatan daerah sehingga dapat meningkatkan dukungan dari lintas SKPD.
6. Pendekatan pelayanan dengan menambah tempat pembayaran serta pelayanan jemput bola dengan menjalin kerjasama dengan BPD Jawa Tengah.
7. Meningkatkan koordinasi secara sinergis dengan Pemerintah Provinsi dan Pusat dalam rangka optimalisasi pencairan dana transfer.

Permasalahan eksternal yang dihadapi dalam pelaksanaan belanja antara lain tidak optimalnya realisasi anggaran Belanja Hibah dan Belanja Tidak Terduga, adanya pegawai yang berakhir masa kerjanya (pensiun) sehingga anggaran belanja pegawai, tunjangan penghasilan yang tidak optimal terserap, biaya pemungutan PBB, insentif pengelolaan pajak dan retribusi. Adapun permasalahan internal antara lain proses pengadaan barang dan jasa yang terlambat pelaksanaannya sehingga pekerjaan fisik tidak bisa dilaksanakan secara maksimal, disamping itu juga ada efisiensi/penghematan belanja, antara lain dengan pelaksanaan lelang dengan nilai kontrak di bawah pagu anggaran dan atau pembelian barang dan jasa di bawah harga standar harga/kegiatan. Solusi yang dilakukan terkait dengan perencanaan belanja daerah Tahun 2021 antara lain:

1. Perlunya perencanaan kegiatan yang lebih baik serta proses perencanaan dan pengadaan barang/jasa dilaksanakan lebih awal.
2. Perlunya pemantauan progres kegiatan, bila lambat/tidak sesuai jadwal perlu penyelesaian masalahnya dan percepatan kegiatan tersebut, juga pencermatan bila ada kegiatan yang tidak sesuai atau diperkirakan tidak bisa dilaksanakan segera diambil solusi penyelesaiannya.
3. Penyelesaian program dan kegiatan dilaksanakan secara bertahap dengan memanfaatkan sumber dana yang tersedia secara efektif dan selektif karena pendapatan APBD Kabupaten Kendal masih sangat tergantung pada dana perimbangan, dana pemerintah lainnya, serta bantuan keuangan Pemerintah Provinsi.
4. Perlunya koordinasi pelaksanaan kegiatan yang bersumber dari dana transfer dengan Pemerintah Provinsi Jawa Tengah maupun dengan Kementerian terkait agar terwujud harmonisasi pelaksanaan program kegiatan tahun berjalan maupun perencanaannya di



tahun selanjutnya.

5. Beban belanja yang bersifat wajib dan mengikat yang cukup tinggi telah diupayakan bisa terpenuhi secara keseluruhan sehingga tidak menimbulkan beban yang lebih berat pada tahun berikutnya.
6. Memenuhi prioritas pembangunan daerah yang dikaitkan dengan sasaran yang ingin dicapai termasuk program prioritas dari SKPD terkait dengan memperhatikan prioritas nasional, regional, dan daerah.



BAB IV

KEBIJAKAN AKUNTANSI

Kebijakan akuntansi adalah merupakan prinsip-prinsip, dasar-dasar, konvensi-konvensi, aturan-aturan, dan praktik-praktik spesifik yang dipilih oleh suatu entitas pelaporan dalam penyusunan dan penyajian laporan keuangan. Kebijakan akuntansi bertujuan untuk mengatur penyusunan dan penyajian laporan keuangan pemerintah untuk tujuan umum dalam rangka meningkatkan keterbandingan laporan keuangan terhadap anggaran dan antar periode.

Pemerintah Kabupaten Kendal menganut kebijakan akuntansi sesuai dengan prinsip akuntansi yang ditetapkan dalam PP Nomor 71 Tahun 2010 tentang Standar Akuntansi Pemerintahan, Permendagri Nomor 77 Tahun 2020 tentang tentang Pedoman Teknis Pengelolaan Keuangan Daerah, Permendagri Nomor 64 Tahun 2013 tentang Penerapan Standar Akuntansi Pemerintahan Berbasis Akrual pada Pemerintah Daerah dan Permendagri Nomor 90 Tahun 2019 tentang Klasifikasi, Kodifikasi, dan Nomenklatur Perencanaan Pembangunan dan Keuangan Daerah. Ketentuan-ketentuan dimaksud berlaku untuk entitas pelaporan dan entitas akuntansi dalam penyusunan laporan pertanggungjawaban pelaksanaan APBD TA 2021. Entitas pelaporan yaitu Pemerintah Daerah, sedangkan entitas akuntansi yaitu SKPD dan PPKD, tidak termasuk perusahaan daerah.

Panduan teknis dalam penyusunan laporan keuangan adalah sebagai berikut :

1. Perbup Nomor 15 Tahun 2014 tentang Sistem Akuntansi Pemerintah Daerah Kabupaten Kendal (Berita Daerah Kabupaten Kendal Tahun 2014 Nomor 15 Seri E Nomor 13);
2. Perbup Nomor 76 Tahun 2015 tentang Amortisasi *Software* Komputer (Berita Daerah Kabupaten Kendal Tahun 2015 Seri E Nomor 68);
3. Perbup Nomor 66 Tahun 2021 tentang Kebijakan Akuntansi Pemerintah Daerah Kabupaten Kendal;
4. Perbup Nomor 57 Tahun 2021 tentang Penjabaran Perubahan Anggaran Pendapatan dan Belanja Daerah Kabupaten Kendal Tahun Anggaran 2021 (Berita Daerah Kabupaten Kendal Tahun 2021 Nomor 64).

Penerapan kebijakan akuntansi yang diterapkan menganut prinsip prospektif, di mana penerapan kebijakan akuntansi baru yang hanya berdampak pada periode berjalan dan periode selanjutnya. Laporan keuangan periode sebelumnya dibandingkan dengan laporan periode berjalan dengan kebijakan akuntansi atau basis standar akuntansi masing-masing.

Kebijakan akuntansi yang diterapkan dalam penyusunan laporan keuangan untuk tahun yang berakhir pada tanggal 31 Desember 2021, dapat diikhtisarkan sebagai berikut:

4.1. Entitas Akuntansi/Entitas Pelaporan Keuangan Daerah

Entitas pelaporan adalah unit pemerintahan yang terdiri atas satu atau lebih entitas akuntansi yang menurut ketentuan peraturan perundang-undangan wajib menyampaikan laporan pertanggungjawaban berupa laporan keuangan. Kebijakan akuntansi ini berlaku untuk entitas pelaporan dan entitas akuntansi dalam menyusun laporan keuangan. Entitas pelaporan yaitu pemerintah daerah, sedangkan entitas akuntansi yaitu SKPD dan PPKD.

- 1) Entitas akuntansi adalah unit pemerintahan pengguna anggaran/pengguna barang yang wajib menyelenggarakan akuntansi dan menyusun laporan keuangan untuk digabungkan pada entitas pelaporan.
- 2) Entitas Pelaporan adalah unit pemerintahan yang terdiri dari satu atau lebih entitas akuntansi atau entitas pelaporan yang menurut ketentuan peraturan perundang-undangan wajib menyampaikan laporan pertanggungjawaban berupa laporan keuangan.

Entitas bertanggung jawab atas pengelolaan aset dan sumber daya untuk kepentingan yurisdiksi tugas pokoknya, termasuk atas kehilangan atau kerusakan aset dan sumber daya dimaksud, utang piutang yang terjadi akibat keputusan entitas, serta terlaksana atau tidak



terlaksananya program yang telah ditetapkan. Setiap unit organisasi dianggap sebagai unit yang mandiri dan mempunyai kewajiban untuk menyajikan laporan keuangan secara sistematis dan terstruktur.

Komponen-komponen yang terdapat dalam satu set laporan keuangan terdiri atas laporan pelaksanaan anggaran (*budgetary report*) dan laporan finansial, sehingga seluruh komponen menjadi sebagai berikut:

- 1) LRA adalah laporan yang menyajikan informasi realisasi Pendapatan-LRA, Belanja, Transfer, Surplus/Defisit-LRA, Pembiayaan, dan Sisa Lebih/Kurang Pembiayaan Anggaran, yang masing-masing diperbandingkan dengan anggarannya dalam satu periode.
- 2) LPSAL adalah laporan yang menyajikan informasi kenaikan dan penurunan SAL tahun pelaporan yang terdiri dari SAL Awal, SiLPA/SiKPA, Koreksi dan SAL Akhir.
- 3) Neraca adalah laporan yang menyajikan informasi posisi keuangan suatu entitas pelaporan mengenai aset, utang dan ekuitas dana pada tanggal tertentu.
- 4) LO adalah laporan yang menyajikan informasi mengenai seluruh kegiatan operasional keuangan entitas pelaporan yang tercermin dalam Pendapatan-LO, Beban dan Surplus/Defisit operasional dari suatu entitas pelaporan yang penyajiannya disandingkan dengan periode sebelumnya.
- 5) LAK adalah laporan yang menyajikan informasi mengenai sumber, penggunaan, perubahan Kas dan Setara Kas selama satu periode akuntansi, serta saldo Kas dan Setara Kas pada tanggal pelaporan.
- 6) LPE adalah laporan yang menyajikan informasi mengenai perubahan ekuitas yang terdiri dari Ekuitas Awal, Surplus/Defisit-LO, Koreksi dan Ekuitas Akhir.
- 7) CaLK adalah laporan yang menyajikan informasi tentang penjelasan atau daftar terinci atau analisis atas nilai suatu pos yang disajikan dalam LRA, LPSAL, LO, LPE, Neraca, dan LAK dalam rangka pengungkapan yang memadai.

Komponen-komponen laporan keuangan tersebut disajikan oleh setiap entitas, kecuali LAK dan LPSAL yang hanya disajikan oleh entitas pelaporan.

4.2. Basis akuntansi yang mendasari penyusunan laporan keuangan

Basis akuntansi yang digunakan dalam laporan keuangan pemerintah adalah basis kas untuk pengakuan pendapatan, belanja, dan pembiayaan. Basis akrual digunakan untuk pengakuan aset, kewajiban, dan ekuitas dana dalam neraca.

Basis kas untuk LRA berarti bahwa pendapatan dan penerimaan pembiayaan diakui pada saat kas diterima oleh kas daerah, serta belanja dan pengeluaran pembiayaan diakui pada saat kas dikeluarkan dari kas daerah. Pemerintah daerah tidak menggunakan istilah laba, melainkan menggunakan sisa perhitungan anggaran (lebih/kurang) untuk setiap tahun anggaran. Sisa perhitungan anggaran tergantung pada selisih realisasi penerimaan pendapatan dan pembiayaan dengan pengeluaran belanja dan pembiayaan.

Basis akrual untuk Neraca berarti bahwa aset, kewajiban, dan ekuitas diakui dan dicatat pada saat terjadinya transaksi, atau pada saat kejadian atau kondisi lingkungan berpengaruh pada keuangan pemerintah, tanpa memperhatikan saat Kas atau Setara Kas diterima atau dibayar.

4.3. Basis pengukuran yang mendasari penyusunan laporan keuangan

Laporan keuangan pemerintah daerah harus menyajikan setiap kegiatan yang diasumsikan dapat dinilai dengan satuan uang, agar memungkinkan dilakukan analisis dan pengukuran dalam akuntansi.

Pengukuran adalah proses penetapan nilai uang untuk mengakui dan memasukkan setiap pos



dalam laporan keuangan. Pengukuran pos-pos dalam laporan keuangan menggunakan nilai perolehan historis. Aset dicatat sebesar pengeluaran/penggunaan sumber daya ekonomi atau sebesar nilai wajar dari imbalan yang diberikan untuk memperoleh aset tersebut. Kewajiban dicatat sebesar nilai wajar sumber daya ekonomi yang digunakan pemerintah untuk memenuhi kewajiban yang bersangkutan.

Pengukuran pos-pos laporan keuangan menggunakan mata uang rupiah. Transaksi yang menggunakan mata uang asing dikonversi terlebih dahulu dan dinyatakan dalam mata uang rupiah.

4.4. Penerapan kebijakan akuntansi berkaitan dengan ketentuan yang ada dalam standar akuntansi pemerintahan

A. Pengakuan Aset

Aset diakui pada saat potensi manfaat ekonomi masa depan diperoleh oleh pemerintah dan mempunyai nilai atau biaya yang dapat diukur dengan andal.

Sejalan dengan penerapan basis akrual, aset dalam bentuk piutang atau beban dibayar di muka diakui ketika hak klaim untuk mendapatkan arus kas masuk atau manfaat ekonomi lainnya dari entitas lain telah atau tetap masih terpenuhi, dan nilai klaim tersebut dapat diukur atau diestimasi.

Aset dalam bentuk kas yang diperoleh pemerintah antara lain bersumber dari pajak, bea masuk, cukai, penerimaan bukan pajak, retribusi, pungutan hasil pemanfaatan kekayaan negara, transfer, setoran lain-lain, serta penerimaan pembiayaan, seperti hasil pinjaman. Proses pemungutan setiap unsur penerimaan tersebut sangat beragam dan melibatkan banyak pihak atau instansi. Dengan demikian, titik pengakuan penerimaan kas oleh pemerintah untuk mendapatkan pengakuan akuntansi memerlukan pengaturan yang lebih rinci, termasuk pengaturan mengenai batasan waktu sejak uang diterima sampai penyetorannya ke RKUD. Aset tidak diakui jika pengeluaran telah terjadi dan manfaat ekonominya dipandang tidak mungkin diperoleh pemerintah setelah periode akuntansi berjalan.

B. Pengakuan Kewajiban

Kewajiban diakui jika besar kemungkinan bahwa pengeluaran sumber daya ekonomi akan dilakukan atau telah dilakukan untuk menyelesaikan kewajiban yang ada sampai saat pelaporan, dan perubahan atas kewajiban tersebut mempunyai nilai penyelesaian yang dapat diukur dengan andal.

Sejalan dengan penerapan basis akrual, kewajiban diakui pada saat dana pinjaman diterima atau pada saat kewajiban timbul.

C. Pengakuan Pendapatan

Pendapatan-LO diakui pada saat timbulnya hak atas pendapatan tersebut atau ada aliran masuk sumber daya ekonomi. Pendapatan-LRA diakui pada saat kas diterima di RKUD atau oleh entitas pelaporan.

D. Pengakuan Beban Dan Belanja

Beban diakui pada saat timbulnya kewajiban, terjadinya konsumsi aset, atau terjadinya penurunan manfaat ekonomi atau potensi jasa.

Belanja diakui berdasarkan terjadinya pengeluaran dari RKUD atau entitas pelaporan. Khusus pengeluaran melalui bendahara pengeluaran pengakuannya terjadi pada saat pertanggungjawaban atas pengeluaran tersebut disahkan oleh unit yang mempunyai fungsi perbendaharaan.

E. Kebijakan Akuntansi Akun

Kebijakan akuntansi akun mengatur mengenai definisi, pengakuan, penilaian dan/atau



pengungkapan transaksi atau peristiwa pada Laporan Keuangan Daerah sesuai dengan Pernyataan Standar Akuntansi Pemerintahan (PSAP)

Sesuai ketentuan dalam PP Nomor 71 Tahun 2010 tentang Standar Akuntansi Pemerintahan bahwa LKPD terdiri dari Laporan Pelaksanaan Anggaran (*budgetary reports*), Laporan Finansial, dan CaLK. Laporan Pelaksanaan Anggaran terdiri dari LRA dan LPSAL. Sedangkan Laporan Finansial terdiri dari Neraca, LO, LPE, dan LAK.

Kebijakan yang berkaitan dengan akun yang merupakan komponen utama dari Neraca, LRA dan LO, adalah sebagai berikut.

1. Aset Lancar

Suatu aset diklasifikasikan sebagai aset lancar jika diharapkan segera untuk dapat direalisasikan atau dimiliki untuk dipakai atau dijual dalam waktu 12 bulan sejak tanggal pelaporan.

Aset lancar meliputi kas dan setara kas, investasi jangka pendek, piutang, dan persediaan.

a. Kas dan Setara Kas

- 1) Kas dan Setara Kas adalah uang tunai dan saldo simpanan di bank yang setiap saat dapat digunakan membiayai untuk membiayai kegiatan Pemerintah Daerah atau investasi jangka pendek yang sangat likuid yang siap dicairkan menjadi kas serta bebas dari risiko perubahan nilai yang signifikan.
- 2) Kas terdiri dari :
 - (1) Kas di Kas Daerah
Kas di kas daerah mencakup kas yang dikuasai, dikelola, dan di bawah tanggung jawab BUD, dan terdiri atas saldo rekening-rekening pada bank yang ditentukan oleh gubernur, bupati/walikota untuk menampung penerimaan dan pengeluaran uang tunai (uang tunai dan logam) di BUD.
 - (2) Kas di Bendahara Penerimaan
Kas di Bendahara Penerimaan mencakup seluruh kas, baik saldo rekening di bank maupun saldo uang tunai, yang berada di bawah tanggung jawab bendahara penerimaan. Kas tersebut berasal dari pungutan yang sudah diterima oleh Bendahara Penerimaan yang belum disetorkan ke kas daerah.
 - (3) Kas di Bendahara Pengeluaran.
Kas di bendahara pengeluaran merupakan kas yang masih dikelola Bendahara Pengeluaran setiap SKPD yang berasal dari Uang Persediaan/Tambah Uang (UP/TU) yang belum disetor ke kas daerah per tanggal Neraca. Kas di Bendahara Pengeluaran/Pemegang Kas mencakup seluruh saldo rekening Bendahara Pengeluaran/Pemegang Kas, uang logam, uang kertas dan lain-lain kas yang benar-benar ada pada Bendahara Pengeluaran/Pemegang Kas per tanggal Neraca.
 - (4) Kas di BLUD.
Kas di BLUD merupakan kas yang dikelola Bendahara Penerimaan dan Bendahara Pengeluaran BLUD, mencakup seluruh saldo rekening Bendahara Penerimaan dan Bendahara Pengeluaran, uang logam, uang kertas dan lain-lain kas yang benar-benar ada pada Bendahara Penerimaan dan Bendahara Pengeluaran per tanggal Neraca.
 - (5) Kas Dana BOS
Digunakan untuk mencatat kas dana BOS sebagai nilai akumulasi dari total dana BOS yang berada pada rekening sekolah yang merupakan sisa dana BOS yang belum dibelanjakan.



(6) Kas Lainnya

Digunakan untuk mencatat kas selain kas di kas daerah, kas di bendahara penerimaan, kas di bendahara pengeluaran, kas di BLUD, kas dana BOS, dan kas dana kapitasi pada FKTP.

Termasuk dalam kas lainnya adalah uang jaminan (retensi) yang disetorkan oleh pihak ketiga sebagai bentuk jaminan pemeliharaan atau perbaikan atas suatu pekerjaan yang mereka lakukan dan Saldo pemotongan dan pemungutan pajak atau PFK yang dilakukan oleh Kuasa BUD ataupun Bendahara Pengeluaran yang sampai dengan akhir periode pelaporan belum disetorkan ke Kas Negara atau pihak terkait.

3) Setara Kas adalah investasi jangka pendek yang sangat likuid yang siap dijabarkan menjadi kas serta bebas dari risiko perubahan nilai yang signifikan. Suatu investasi jangka pendek disebut setara kas jika investasi dimaksud mempunyai masa jatuh tempo tiga bulan atau kurang, dari tanggal perolehannya.

4) Setara kas terdiri dari :

- (1) Simpanan di bank dalam bentuk deposito kurang dari tiga bulan;
- (2) Investasi jangka pendek lainnya yang sangat likuid atau kurang dari tiga bulan.

b. Investasi jangka pendek

Investasi jangka pendek adalah investasi yang dapat segera dicairkan dan dimaksudkan untuk dimiliki selama 12 bulan atau kurang, terdiri dari: Deposito lebih dari tiga bulan, kurang dari 12 bulan.

Kebijakan Akuntansi Investasi Jangka Pendek, adalah sebagai berikut :

- 1) Pengeluaran untuk memperoleh investasi jangka pendek diakui sebagai pengeluaran kas pemerintah daerah dan dilaporkan sebagai pengeluaran pembiayaan LRA, tidak dilaporkan sebagai belanja.
- 2) Investasi jangka pendek dalam bentuk surat berharga, misalnya saham dan obligasi jangka pendek, dicatat sebesar biaya perolehan.

c. Piutang

- 1) Piutang merupakan hak pemerintah untuk menerima pembayaran dari entitas lain termasuk wajib pajak/wajib bayar.
- 2) Piutang disajikan di Neraca sebesar jumlah tagihan bruto pada saat timbulnya hak Pemerintah Kabupaten Kendal atas tagihan tersebut.
- 3) Tagihan pajak yang diakui sebagai piutang pada tanggal Neraca adalah tagihan pajak yang sudah ditetapkan dengan Surat Ketetapan Pajak Daerah (SKPD) dan Surat Ketetapan Retribusi Daerah (SKRD), serta tagihan yang ditetapkan.
- 4) Piutang dicatat dan diukur sebesar nilai yang belum dilunasi dari setiap tagihan yang ditetapkan atau nilai bersih yang dapat direalisasikan (net realizable value), oleh karenanya terhadap piutang yang diperkirakan tidak akan tertagih dilakukan penyisihan.
- 5) Kebijakan tentang penyisihan atas piutang diatur dengan Perbup Nomor 66 Tahun 2021 tentang Kebijakan Akuntansi Pemerintah Daerah Kabupaten Kendal.

d. Persediaan

- 1) Persediaan adalah aset lancar dalam bentuk barang atau perlengkapan dimaksudkan untuk mendukung kegiatan operasional pemerintah dan barang-barang yang dimaksudkan untuk dijual/diserahkan dalam rangka pelayanan kepada masyarakat.



- 2) Persediaan merupakan aset yang berwujud :
 - (1) barang atau perlengkapan (*supplies*) yang digunakan dalam rangka kegiatan operasional pemerintah seperti ATK, alat listrik, benda pos bahan makanan dll;
 - (2) bahan atau perlengkapan (*supplies*) yang digunakan dalam proses produksi seperti bahan baku pembuatan alat-alat pertanian;
 - (3) barang dalam proses produksi yang dimaksudkan untuk dijual atau diserahkan kepada masyarakat; dan
 - (4) barang yang disimpan untuk dijual atau diserahkan kepada masyarakat dalam rangka kegiatan pemerintah bisa berupa hewan ternak dan tanaman antara lain berupa sapi, kuda, ikan, benih padi, dan bibit tanaman.
- 3) Persediaan hewan dan tanaman yang dikembangbiakkan dinilai dengan menggunakan nilai wajar. Harga/nilai wajar persediaan meliputi nilai tukar aset atau penyelesaian kewajiban antar pihak yang memahami dan berkeinginan melakukan transaksi wajar.
- 4) Untuk persediaan bibit ikan yang berasal dari induk hasil pengembangbiakkan, dinilai setelah bibit tersebut berukuran sekitar 2 cm, dengan usia sekitar 35 hari.
- 5) Persediaan diakui pada saat:
 - a) Potensi manfaat ekonomi masa depan diperoleh dan mempunyai nilai atau biaya yang dapat diukur dengan andal;
 - b) Diterima atau hak kepemilikannya dan/atau penguasaannya berpindah.
- 6) Persediaan dicatat pada akhir periode, dihitung berdasarkan hasil inventarisasi fisik yang dinilai dengan cara:
 - a) Harga pembelian terakhir apabila diperoleh dengan pembelian;
 - b) Harga standar apabila diperoleh dengan memproduksi sendiri;
 - c) Harga wajar atau estimasi nilai jual bila diperoleh dengan cara lain, seperti donasi/rampasan;
 - d) Dalam harga perolehan persediaan termasuk biaya yang dikeluarkan untuk memperoleh dan mengirimkan persediaan pada kondisi dan lokasi sekarang.
 - e) Persediaan dengan kondisi rusak atau usang tidak dilaporkan dalam Neraca tetapi diungkapkan dalam CaLK.

2. Investasi Jangka Panjang

- a. Investasi Jangka Panjang dimaksudkan untuk memperoleh manfaat ekonomi seperti bunga, deviden dan royalti atau manfaat sosial sehingga dapat meningkatkan kemampuan pemerintah dalam rangka pelayanan kepada masyarakat. Investasi jangka panjang adalah investasi yang dimaksudkan untuk dimiliki lebih dari 12 bulan dan merupakan kelompok aset non lancar. Investasi jangka pendek adalah investasi yang dapat segera dicairkan dan dimaksudkan untuk dimiliki selama 12 bulan atau kurang dan merupakan kelompok aset lancar.
- b. Investasi permanen adalah investasi jangka panjang yang dimaksudkan untuk dimiliki secara berkelanjutan.
- c. Investasi non permanen adalah investasi jangka panjang yang tidak termasuk dalam investasi permanen.
- d. Investasi jangka panjang dibukukan berdasarkan harga perolehan, termasuk biaya tambahan lainnya tersebut.
- e. Investasi dalam saham pada BUMD merupakan Penyertaan Modal Pemerintah Daerah (PMPD) yang menggambarkan jumlah yang dibayar oleh Pemerintah



Kabupaten Kendal untuk penyertaan modal pada BUMD, yang dinilai dan dicatat dengan kriteria sebagai berikut.

- 1) Penyertaan saham kurang dari 20%, diakui dan dicatat berdasarkan metode biaya (*cost method*);
 - 2) Penyertaan saham antara 20% sampai dengan 50%, disajikan berdasarkan metode ekuitas (*equity method*);
 - 3) Kepemilikan lebih dari 50% menggunakan metode ekuitas; dan
 - 4) Kepemilikan bersifat non permanen menggunakan metode nilai bersih yang direalisasikan.
- f. Investasi non permanen lainnya dapat berupa penanaman modal dalam proyek pembangunan yang dapat dipertukarkan atau dialihkan kepada pihak ketiga dan deposito yang jatuh tempo kurang dari satu tahun.
- g. Investasi dalam penyertaan modal pada proyek pembangunan dinilai sebesar biaya pembangunan termasuk biaya yang dikeluarkan untuk perencanaan dan biaya lain yang dikeluarkan dalam rangka penyelesaian proyek sampai proyek tersebut diserahkan kepada pihak ketiga.

3. Aset Tetap

- a. Aset Tetap adalah aset berwujud yang memenuhi kriteria:
- 1) Mempunyai masa manfaat lebih dari 12 bulan;
 - 2) Biaya perolehan aset dapat diukur secara handal;
 - 3) Tidak dimaksudkan untuk dijual dalam operasi normal entitas, dan
 - 4) Diperoleh atau dibangun dengan maksud untuk digunakan.
- b. Aset Tetap terdiri dari: Tanah, Peralatan dan Mesin, Gedung dan Bangunan, Jalan, Irigasi dan Jaringan, Konstruksi Dalam Pengerjaan, dan Aset Tetap Lainnya. Adapun pengakuannya adalah:
- 1) Pada saat potensi manfaat ekonomi masa depan diperoleh oleh pemerintah daerah dan mempunyai nilai atau biaya yang dapat diukur dengan andal.
 - 2) Pada saat diterima atau kepemilikannya dan/atau kekuasaannya berpindah.
- c. Pengukuran Aset Tetap
- 1) Aset tetap dinilai dengan biaya perolehan. Apabila penilaian aset tetap dengan menggunakan biaya perolehan tidak memungkinkan maka nilai aset tetap didasarkan pada nilai wajar pada saat perolehan.
 - 2) Biaya perolehan adalah jumlah kas atau setara kas yang dibayarkan atau nilai wajar imbalan lain yang diberikan untuk memperoleh suatu aset pada saat perolehan atau konstruksi sampai dengan aset tersebut dalam kondisi dan tempat yang siap untuk dipergunakan.
 - 3) Biaya perolehan suatu aset tetap terdiri dari harga belinya atau konstruksinya, termasuk bea impor dan setiap biaya yang dapat didistribusikan secara langsung dalam membawa aset tersebut ke kondisi yang membuat aset tersebut dapat bekerja untuk penggunaan yang dimaksudkan.
- d. Perolehan Secara Gabungan
- Biaya perolehan dari masing-masing aset tetap yang diperoleh secara gabungan ditentukan dengan mengalokasikan harga gabungan tersebut berdasarkan perbandingan nilai wajar masing-masing aset yang bersangkutan.



e. Pengeluaran Setelah Perolehan (*Subsequent Expenditures*)

Pengeluaran setelah perolehan awal suatu aset tetap yang memperpanjang masa manfaat atau yang kemungkinan besar memberi manfaat ekonomi di masa yang akan datang dalam bentuk kapasitas, mutu produksi, atau peningkatan standar kinerja, harus ditambahkan pada nilai tercatat aset yang bersangkutan.

f. Penghentian dan Pelepasan Aset Tetap (*Retirement and Disposal*)

Suatu aset tetap dieliminasi dari Neraca ketika dilepaskan atau bila aset secara permanen dihentikan penggunaannya dan tidak ada manfaat ekonomi di masa yang akan datang.

Aset tetap yang secara permanen dihentikan atau dilepas harus dieliminasi dari Neraca dan diungkapkan dalam CaLK.

Aset tetap yang dihentikan dari penggunaan aktif pemerintah daerah tidak memenuhi definisi aset tetap dan harus dipindahkan ke pos aset lainnya sesuai dengan nilai tercatatnya.

g. Konstruksi Dalam Pengerjaan

1) Jika penyelesaian pengerjaan suatu aset tetap melebihi dan atau melewati satu periode ahun anggaran, maka aset tetap yang belum selesai tersebut digolongkan dan dilaporkan sebagai konstruksi dalam pengerjaan sampai dengan aset tersebut selesai dan siap dipakai.

2) Konstruksi Dalam Pengerjaan dicatat dengan biaya perolehan.

h. Kapitalisasi Belanja Menjadi Aset Tetap (kapitalisasi)

Pengeluaran pengadaan baru untuk per satuan jenis aset sebagai berikut:

1) Perolehan untuk tanah, dikapitalisasi dengan nilai berapapun. Pengadaan tanah meliputi nilai tanah, pembayaran honor tim, biaya pembuatan sertifikat, biaya pematangan, pengukuran dan pengurangan.

2) Perolehan untuk peralatan dan mesin, dikapitalisasi dengan nilai di atas Rp300.000,00. Pembelian peralatan dan mesin sampai siap pakai meliputi harga barang, ongkos angkut, biaya asuransi, biaya pemasangan dan biaya selama masa uji coba.

3) Perolehan untuk Jalan, Jembatan dan Irigasi dikapitalisasi dengan nilai berapapun.

4) Perolehan untuk Gedung dan Bangunan dikapitalisasi dengan nilai berapapun.

5) Pengeluaran untuk Aset Tetap Lainnya dengan nilai di atas Rp300.000,00.

i. Penambahan nilai Aset Tetap dari hasil pengembangan, reklasifikasi, renovasi dan restorasi dikapitalisasi untuk per satuan jenis aset sebagai berikut:

1) Nilai reklasifikasi meliputi nilai perolehan aset yang direklasifikasi ditambah biaya berubah apabila menambah umur, kapasitas dan manfaat.

2) Nilai pengembangan tanah meliputi biaya yang dikeluarkan untuk pengurangan dan pematangan.

3) Nilai renovasi dan restorasi meliputi biaya yang dikeluarkan untuk meningkatkan kualitas dan atau kapasitas.



Tabel 4.1 Nilai Renovasi dan Restorasi

No.	Uraian	Jumlah Harga per unit (Rp)
1.	Peralatan Mesin, terdiri atas:	
1.1	Alat-alat Besar	50.000.000,00
1.2	Gedung dan Bangunan	25.000.000,00
1.3	Jalan, Irigasi dan Jaringan	20.000.000,00

- j. Biaya pemeliharaan atau rehabilitasi peralatan dan mesin, gedung dan bangunan, jalan/irigasi/jaringan sepanjang tidak menambah kualitas, kapasitas dan manfaat, tetapi hanya memperbaiki kondisi yang rusak menjadi normal kembali, maka tidak dikapitalisasi.
- k. Penyajian aset tetap untuk nilai perolehan di bawah batas nilai kapitalisasi yang telah ditetapkan di atas untuk setiap klasifikasi aset tetap, disajikan secara ekstra komptabel dan tidak dilaporkan dalam Neraca.

l. Penyusutan Aset Tetap

- 1) Penyusutan adalah alokasi yang sistematis atas nilai suatu aset tetap yang dapat disusutkan (*depreciable assets*) selama masa manfaat aset yang bersangkutan. Nilai penyusutan untuk masing-masing periode diakui sebagai pengurang nilai tercatat aset tetap dalam neraca dan beban penyusutan dalam LO.
- 2) Aset Tetap Lainnya berupa hewan, tanaman, dan buku perpustakaan tidak dilakukan penyusutan secara periodik, melainkan diterapkan penghapusan pada saat Aset Tetap Lainnya tersebut sudah tidak dapat digunakan atau mati, sedangkan Aset Tetap Lainnya yang disusutkan meliputi aset tetap dalam renovasi dan alat musik modern.
- 3) Perhitungan Penyusutan aset tetap menggunakan pendekatan bulanan yaitu penyusutan dihitung satu bulan penuh meskipun baru diperoleh satu atau dua hari.

4. Dana Cadangan

- a. Dana cadangan adalah dana yang disisihkan untuk menampung kebutuhan yang memerlukan dana relatif besar yang tidak dapat dibebankan dalam satu periode akuntansi. Dana cadangan merupakan dana yang disisihkan beberapa tahun anggaran untuk kebutuhan belanja pada masa datang.
- b. Dana cadangan dinilai sebesar nilai nominal dana cadangan yang dibentuk.
- c. Hasil yang diperoleh dari pengelolaan dana cadangan akan menambah dana cadangan yang bersangkutan dan biaya yang timbul atas pengelolaan dana cadangan akan mengurangi dana cadangan yang bersangkutan.

5. Aset Lainnya

- a. Aset lainnya adalah aset pemerintah daerah yang tidak dapat diklasifikasikan sebagai Aset Lancar, Investasi Jangka Panjang, Aset Tetap, dan Dana Cadangan. Aset Lainnya terdiri dari: Tagihan Penjualan Angsuran, Tuntutan Ganti Rugi, Aset Tidak Berwujud, Kemitraan dengan Pihak Ketiga, dan Aset Lain-lain.
- b. Tagihan Penjualan Angsuran menggambarkan jumlah yang dapat diterima dari penjualan aset pemerintah secara angsuran kepada pegawai pemerintah.
Tagihan penjualan angsuran dinilai sebesar nilai nominal dari kontrak/berita acara penjualan aset yang bersangkutan setelah dikurangi dengan angsuran yang telah



dibayarkan oleh pegawai ke kas negara/kas daerah atau daftar saldo tagihan penjualan angsuran.

Tagihan Penjualan Angsuran yang jatuh tempo kurang dari 12 bulan setelah tanggal pelaporan dilaporkan sebagai bagian lancar Tagihan Penjualan Angsuran.

Tagihan Penjualan Angsuran yang jatuh tempo lebih dari 12 bulan setelah tanggal pelaporan dilaporkan sebagai Aset Lainnya.

c. Tuntutan Ganti Rugi

Tuntutan Ganti Rugi terdiri dari Tuntutan Perbendaharaan (TP) dan Tuntutan Ganti Rugi (TGR).

1) TP merupakan suatu proses yang dilakukan terhadap bendahara dengan tujuan untuk menuntut penggantian atas suatu kerugian yang diderita oleh daerah sebagai akibat langsung ataupun tidak langsung dari suatu perbuatan melanggar hukum yang dilakukan oleh bendahara tersebut atau kelalaian dalam pelaksanaan tugas kewajibannya. TP dinilai sebesar nilai nominal dalam Surat Keputusan Pembebanan (SKP) setelah dikurangi dengan setoran yang telah dilakukan oleh bendahara yang bersangkutan ke kas daerah.

2) TGR merupakan suatu proses yang dilakukan terhadap pegawai negeri bukan bendahara dengan tujuan untuk menuntut penggantian atas suatu kerugian yang diderita oleh negara sebagai akibat langsung ataupun tidak langsung dari suatu perbuatan melanggar hukum yang dilakukan oleh pegawai tersebut atau kelalaian dalam pelaksanaan tugas kewajibannya.

TGR dinilai sebesar nilai nominal dalam Surat Keterangan Tanggungjawab Mutlak (SKTJM) setelah dikurangi dengan setoran yang telah dilakukan oleh pegawai yang bersangkutan ke kas daerah.

3) Tuntutan Perbendaharaan dan Tuntutan Ganti Rugi diakui jika:

- a) Telah ditandatanganinya SKTJM,
- b) Telah diterbitkan Surat Keputusan Pembebasan Penggantian Kerugian Sementara (SKP2KS) kepada pihak yang dikenakan tuntutan ganti kerugian negara, atau
- c) Telah ada putusan lembaga peradilan yang berkekuatan hukum tetap (*Inkracht yang gewijsde*) yang menghukum suatu entitas atau seseorang untuk membayar kepada pemerintah.

4) Pengukuran TP dan TGR :

- a) TP diukur sebesar nilai nominal SKTJM dan atau SKP dan atau surat ketetapan dari pengadilan (jika diselesaikan melalui jalur pengadilan), setelah dikurangi dengan setoran yang telah dilakukan oleh bendahara yang bersangkutan ke kas daerah.
- b) TGR diukur sebesar nilai nominal dalam SKTJM dan atau Surat Ketetapan dari pengadilan (jika diselesaikan melalui jalur pengadilan) setelah dikurangi dengan setoran yang telah dilakukan oleh pegawai yang bersangkutan ke kas daerah.

d. Aset Kemitraan dengan Pihak Ketiga

Aset Kerjasama/Kemitraan adalah aset tetap yang dibangun atau digunakan untuk menyelenggarakan kegiatan kerjasama/kemitraan.

1) Aset Kerjasama/Kemitraan diakui pada saat terjadi perjanjian kerjasama/kemitraan, yaitu dengan perubahan klasifikasi aset dari aset tetap menjadi aset kerjasama/kemitraan.



- 2) Setelah masa perjanjian kerjasama berakhir, aset kerjasama/kemitraan harus diaudit oleh aparat pengawas fungsional sebelum diserahkan kepada Pengelola Barang.
 - 3) Penyerahan kembali objek kerjasama beserta fasilitasnya kepada Pengelola Barang dilaksanakan setelah berakhirnya perjanjian dituangkan dalam berita acara serah terima barang.
 - 4) Klasifikasi aset hasil kerjasama/kemitraan berubah dari “Aset Lainnya” menjadi “Aset Tetap” sesuai jenisnya setelah berakhirnya perjanjian dan telah ditetapkan status penggunaannya oleh Kepala Daerah.
 - 5) Aset yang diserahkan oleh pemerintah daerah untuk diusahakan dalam perjanjian kerjasama/kemitraan harus dicatat sebagai aset kerjasama/kemitraan sebesar nilai bersih yang tercatat pada saat perjanjian atau nilai wajar pada saat perjanjian, dipilih yang paling objektif atau paling berdaya uji.
 - 6) Setelah aset diserahkan dan ditetapkan penggunaannya, aset hasil kerja sama disajikan dalam neraca dalam klasifikasi aset tetap.
- e. Aset Tak Berwujud
- 1) Aset Tak Berwujud adalah aset non keuangan yang dapat diidentifikasi dan tidak mempunyai wujud fisik serta dimiliki untuk digunakan dalam menghasilkan barang atau jasa atau digunakan untuk tujuan lainnya termasuk hak atas kekayaan intelektual.
 - 2) Aset Tak Berwujud diukur dengan harga perolehan,
 - 3) Jenis Aset Tak Berwujud: *Goodwill*, Hak Paten atau Hak Cipta, Royalti, *Software*, Lisensi dan Hasil Kajian/Penelitian yang memberikan manfaat jangka panjang, Aset Tak Berwujud Lainnya dan Aset Tak Berwujud dalam Pengerjaan. Pada saat ini Aset tak berwujud di Kabupaten Kendal hanya berupa *software* komputer.
 - 4) *Software* komputer adalah *software* yang bukan merupakan bagian tak terpisahkan dari *hardware* komputer tertentu. Jadi *software* ini adalah yang dapat digunakan di komputer lain.
 - 5) Terhadap Aset Tak Berwujud dilakukan amortisasi, kecuali atas Aset Tak Berwujud yang memiliki masa manfaat tak terbatas. Amortisasi dapat dilakukan dengan metode garis lurus.
- f. Aset Lain-Lain
- 1) Aset Lain-lain digunakan untuk mencatat aset lainnya yang tidak dapat dikelompokkan dalam Aset Tak Berwujud, Tagihan Penjualan Angsuran, TP, TGR, dan Kemitraan Dengan Pihak Ketiga.
 - 2) Aset Tetap yang dimaksudkan untuk dihentikan dari penggunaan aktif pemerintah direklasifikasi ke dalam Aset Lain-lain. Hal ini dapat disebabkan karena rusak berat, usang, dan/atau aset tetap yang tidak digunakan karena sedang menunggu proses pemindahtanganan (proses penjualan, sewa beli, penghibahan, penyertaan modal).

6. Kewajiban Jangka Pendek

- a. Kewajiban Jangka Pendek adalah utang yang timbul dari peristiwa masa lalu yang penyelesaiannya mengakibatkan aliran keluar sumber daya ekonomi pemerintah yang diharapkan dibayar (atau jatuh tempo) dalam waktu 12 bulan. Klasifikasi Kewajiban ini mencakup:
 - 1) Utang Perhitungan Pihak Ketiga (PFK);
 - 2) Utang Bunga;



- 3) Utang Pajak;
- 4) Bagian Lancar Utang Jangka Panjang;
- 5) Pendapatan Diterima Dimuka;
- 6) Utang Jangka Pendek Lainnya;

Pengukuran untuk masing-masing item disesuaikan dengan karakteristik masing-masing pos tersebut.

- b. Kewajiban diakui pada saat dana pinjaman diterima dan/atau pada saat kewajiban timbul.
- c. Pada saat pemerintah menerima hak atas barang, termasuk barang dalam perjalanan yang telah menjadi haknya, pemerintah harus mengakui kewajiban atas jumlah yang belum dibayarkan untuk barang tersebut.
- d. Utang bunga atas utang pemerintah harus dicatat sebesar biaya bunga yang telah terjadi dan belum dibayar. Bunga dimaksud dapat berasal dari utang pemerintah baik dari dalam maupun luar negeri. Utang bunga atas utang pemerintah yang belum dibayar harus diakui pada setiap akhir periode pelaporan sebagai bagian dari kewajiban yang berkaitan.
- e. Pada akhir periode pelaporan, saldo pungutan/potongan berupa PFK yang belum disetorkan kepada pihak lain harus dicatat pada laporan keuangan sebesar jumlah yang masih harus disetorkan.
- f. Nilai yang dicantumkan dalam laporan keuangan untuk bagian lancar utang jangka panjang adalah jumlah yang akan jatuh tempo dalam waktu 12 bulan setelah tanggal pelaporan.

7. Kewajiban Jangka Panjang

- a. Kewajiban jangka panjang adalah semua kewajiban pemerintah daerah yang waktu jatuh temponya lebih dari 12 bulan sejak tanggal pelaporan.
- b. Kewajiban diakui pada saat dana pinjaman diterima dan/atau pada saat kewajiban timbul, dan dicatat sebesar nilai nominal.

8. Ekuitas

Ekuitas adalah kekayaan bersih pemerintah yang merupakan selisih antara aset dan kewajiban pada tanggal laporan. Saldo Ekuitas berasal dari Ekuitas awal ditambah (dikurang) oleh Surplus/Defisit LO dan perubahan lainnya seperti koreksi nilai Persediaan, selisih evaluasi Aset Tetap, dan lain-lain.

9. Pendapatan-LRA

- a. Pendapatan-LRA adalah semua penerimaan RKUD yang menambah SAL dalam periode tahun anggaran yang bersangkutan yang menjadi hak pemerintah daerah dan tidak perlu dibayar kembali oleh pemerintah daerah.
- b. Pengakuan Pendapatan-LRA Pendapatan diakui pada saat:
 - 1) Diterima di RKUD; atau
 - 2) Diterima oleh SKPD; atau
 - 3) Diterima entitas lain di luar pemerintah daerah atas nama BUD.
- c. Pendapatan-LRA diukur dengan menggunakan nilai nominal kas yang masuk ke kas daerah dari sumber pendapatan dengan menggunakan asas bruto, yaitu pendapatan dicatat tanpa dikurangkan/dikompensasikan dengan belanja yang dikeluarkan untuk memperoleh pendapatan tersebut.



10. Belanja

- a. Belanja adalah semua pengeluaran dari RKUD yang mengurangi SAL dalam periode tahun anggaran bersangkutan yang tidak akan diperoleh pembayarannya kembali oleh pemerintah daerah. Belanja terdiri dari: Belanja Operasi, Belanja Modal, Belanja Lain-Lain / Tak Terduga.
- b. Belanja diakui pada saat terjadinya pengeluaran RKUD untuk seluruh transaksi di SKPD dan PPKD setelah dilakukan pengesahan definitif oleh fungsi BUD untuk masing-masing transaksi yang terjadi di SKPD dan PPKD.
- c. Khusus pengeluaran melalui bendahara pengeluaran pengakuannya terjadi pada saat pertanggungjawaban atas pengeluaran tersebut disahkan oleh BUD/Kuasa BUD.
- d. Dalam hal BLUD, belanja diakui dengan mengacu pada peraturan perundangan yang mengatur mengenai BLUD.
- e. Suatu pengeluaran belanja akan diperlakukan sebagai Belanja Modal (nantinya akan menjadi aset tetap) jika memenuhi seluruh kriteria sebagai berikut:
 - 1) Manfaat ekonomi barang yang dibeli lebih dari 12 bulan.
 - 2) Perolehan barang tersebut untuk operasional dan pelayanan, serta tidak untuk dijual.
 - 3) Nilai rupiah pembelian barang material atau pengeluaran untuk pembelian barang tersebut melebihi batasan minimal kapitalisasi aset tetap yang telah ditentukan.
- f. Suatu pengeluaran belanja pemeliharaan akan diperlakukan sebagai Belanja Modal (dikapitalisasi menjadi aset tetap) jika manfaat ekonomi atas barang/aset tetap yang dipelihara: bertambah ekonomis/efisien, bertambah umur ekonomis, bertambah volume, bertambah kapasitas produksi. Serta nilai rupiah pengeluaran belanja atas pemeliharaan barang/aset tetap tersebut material dan melebihi batasan minimal kapitalisasi aset tetap yang telah ditetapkan.
- g. Akuntansi belanja dilaksanakan berdasarkan asas bruto dan diukur berdasarkan nilai nominal yang dikeluarkan dan tercantum dalam dokumen pengeluaran yang sah.
- h. Belanja Transfer
 - 1) Belanja Transfer adalah penerimaan/pengeluaran uang dari suatu entitas pelaporan dari/kepada entitas pelaporan lain, termasuk dana perimbangan dan dana bagi hasil.
 - 2) Belanja Transfer diakui pada saat terjadinya pengeluaran dari RKUD.
 - 3) Akuntansi Belanja Transfer dilaksanakan berdasarkan asas bruto dan diukur berdasarkan nilai nominal yang dikeluarkan dan tercantum dalam dokumen pengeluaran yang sah.

11. Pembiayaan

- a. Pembiayaan (*financing*) adalah seluruh transaksi keuangan pemerintah daerah, baik penerimaan maupun pengeluaran, yang perlu dibayar atau akan diterima kembali dan/atau pengeluaran yang akan diterima kembali, yang dalam penganggaran pemerintah daerah terutama dimaksudkan untuk menutup defisit atau memanfaatkan surplus anggaran.
- b. Penerimaan pembiayaan adalah semua penerimaan RKUD antara lain berasal dari penerimaan pinjaman, penjualan obligasi pemerintah daerah, hasil privatisasi perusahaan daerah, penerimaan kembali pinjaman yang diberikan kepada entitas lain, penjualan investasi permanen lainnya, dan pencairan dana cadangan.



- c. Pengeluaran pembiayaan adalah semua pengeluaran RKUD antara lain pemberian pinjaman kepada entitas lain, penyertaan modal pemerintah daerah, pembayaran kembali pokok pinjaman dalam periode tahun anggaran tertentu, dan pembentukan dana cadangan.
- d. Pembiayaan netto adalah selisih antara penerimaan pembiayaan setelah dikurangi pengeluaran pembiayaan dalam periode tahun anggaran tertentu.
- e. Penerimaan pembiayaan diakui pada saat diterima pada RKUD dan Pengeluaran pembiayaan diakui pada saat dikeluarkan dari RKUD.

12. Pendapatan-LO

- a. Pendapatan-LO merupakan hak pemerintah daerah yang diakui sebagai penambah ekuitas dalam periode tahun anggaran yang bersangkutan dan tidak perlu dibayar kembali. Pendapatan-LO merupakan pendapatan yang menjadi tanggung jawab dan wewenang entitas pemerintah, baik yang dihasilkan oleh transaksi operasional, non operasional dan pos luar biasa yang meningkatkan ekuitas entitas pemerintah.
- b. Kebijakan akuntansi Pendapatan-LO meliputi kebijakan akuntansi Pendapatan-LO pada SKPKD dan kebijakan akuntansi pendapatan-LO untuk SKPD. Akuntansi Pendapatan-LO pada SKPKD meliputi Pendapatan Asli Daerah, Pendapatan Transfer, Lain-Lain Pendapatan Daerah yang Sah, serta Pendapatan Non Operasional. Akuntansi Pendapatan-LO pada SKPD meliputi Pendapatan Asli Daerah.
- c. Pendapatan-LO diakui pada saat:

- 1) Timbulnya hak atas pendapatan. Kriteria ini dikenal juga dengan *earned*.
- 2) Pendapatan direalisasi, yaitu adanya aliran masuk sumber daya ekonomi baik sudah diterima pembayaran secara tunai (*realized*) maupun masih berupa piutang (*realizable*).

Pengakuan Pendapatan-LO meliputi Pengakuan Pendapatan-LO pada SKPKD dan Pengakuan Pendapatan-LO untuk SKPD

- 1) Pengakuan Pendapatan-LO pada SKPKD

- a) Pendapatan Asli Daerah

Merupakan pendapatan yang diperoleh daerah yang dipungut berdasarkan peraturan daerah sesuai dengan peraturan perundang-undangan. Pendapatan tersebut dapat dikelompokkan ke dalam tiga kategori, yaitu PAD Melalui Penetapan, PAD Tanpa Penetapan, dan PAD dari Hasil Eksekusi Jaminan.

- (1) PAD Melalui Penetapan

PAD yang masuk ke dalam kategori ini adalah Tuntutan Ganti Kerugian Daerah, Pendapatan Denda atas Keterlambatan Pelaksanaan Pekerjaan, Pendapatan Denda Pajak, dan Pendapatan Denda Retribusi. Pendapatan-pendapatan tersebut diakui ketika telah diterbitkan surat ketetapan atas pendapatan terkait.

- (2) PAD Tanpa Penetapan

PAD yang masuk ke dalam kategori ini antara lain Penerimaan Jasa Giro, Pendapatan Bunga Deposito, Komisi, Potongan dan Selisih Nilai Tukar Rupiah, Pendapatan dari Pengembalian, Fasilitas Sosial dan Fasilitas Umum, Pendapatan dari Penyelenggaraan Pendidikan dan Pelatihan, Pendapatan dari Angsuran/Cicilan Penjualan, dan Hasil dari Pemanfaatan Kekayaan Daerah. Pendapatan-pendapatan tersebut diakui ketika pihak terkait telah melakukan pembayaran langsung ke RKUD.



(3) PAD dari Hasil Eksekusi Jaminan

Pendapatan hasil eksekusi jaminan diakui saat pihak ketiga tidak menunaikan kewajibannya. Pada saat tersebut, PPKD akan mengeksekusi uang jaminan yang sebelumnya telah disetorkan, dan mengakuinya sebagai pendapatan. Pengakuan pendapatan ini dilakukan pada saat dokumen eksekusi yang sah telah diterbitkan.

b) Pendapatan Transfer

Pemerintah Pusat akan mengeluarkan ketetapan mengenai jumlah dana transfer yang akan diterima oleh Pemerintah Daerah. Namun demikian ketetapan pemerintah belum dapat dijadikan dasar pengakuan pendapatan LO, mengingat kepastian pendapatan tergantung pada persyaratan-persyaratan sesuai peraturan perundangan penyaluran alokasi tersebut. Untuk itu pengakuan pendapatan transfer dilakukan bersamaan dengan diterimanya kas pada RKUD. Walaupun demikian, pendapatan transfer dapat diakui pada saat terbitnya peraturan mengenai penetapan alokasi, jika itu terkait dengan kurang salur.

c) Lain-Lain Pendapatan Daerah yang Sah

1) Lain-Lain Pendapatan Daerah yang Sah hanya berada di PPKD, antara lain meliputi Pendapatan Hibah baik dari Pemerintah, Pemerintah Daerah Lainnya, Badan/Lembaga/Organisasi Swasta Dalam Negeri, maupun Kelompok Masyarakat/Perorangan. Naskah Perjanjian Hibah yang ditandatangani belum dapat dijadikan dasar pengakuan pendapatan LO mengingat adanya proses dan persyaratan untuk realisasi pendapatan hibah tersebut.

2) Merupakan kelompok pendapatan lain yang tidak termasuk dalam kategori pendapatan sebelumnya.

d) Pendapatan Non Operasional

Pendapatan Non Operasional mencakup antara lain Surplus Penjualan Aset Non Lancar, Surplus Penyelesaian Kewajiban Jangka Panjang, Surplus dari Kegiatan Non Operasional Lainnya. Pendapatan Non Operasional diakui ketika dokumen sumber berupa Berita Acara kegiatan (misal: Berita Acara Penjualan untuk mengakui Surplus Penjualan Aset Non Lancar) telah diterima.

2) Pengakuan Pendapatan-LO pada SKPD

Pendapatan Daerah pada SKPD hanya sebagian dari PAD yaitu Pendapatan Pajak Daerah dalam hal instansi pungutan pajak terpisah dari BUD, Pendapatan Retribusi dan sebagian dari Lain-lain PAD yang Sah.

PAD merupakan pendapatan yang diperoleh daerah yang dipungut berdasarkan peraturan daerah sesuai dengan peraturan perundang-undangan. Alternatif pengakuan pendapatan tersebut dapat dibagi menjadi tiga, yaitu:

a) Kelompok pendapatan pajak yang didahului oleh penerbitan SKP Daerah untuk kemudian dilakukan pembayaran oleh wajib pajak yang bersangkutan. Pendapatan Pajak ini diakui ketika telah diterbitkan penetapan berupa Surat Ketetapan (SK) atas pendapatan terkait;

b) Kelompok pendapatan pajak yang didahului dengan penghitungan sendiri oleh wajib pajak (*self assessment*) dan dilanjutkan dengan pembayaran oleh wajib pajak berdasarkan perhitungan tersebut. Selanjutnya, dilakukan pemeriksaan terhadap nilai pajak yang dibayar apakah sudah sesuai, kurang atau lebih bayar untuk kemudian dilakukan penetapan. Pendapatan Pajak ini diakui ketika telah diterbitkan penetapan berupa SK atas pendapatan terkait;



- c) Kelompok pendapatan retribusi yang pembayarannya diterima untuk memenuhi kewajiban dalam periode tahun berjalan. Pendapatan retribusi ini diakui ketika pembayaran telah diterima.

13. Beban

- a. Beban adalah penurunan manfaat ekonomi atau potensi jasa dalam periode pelaporan yang menurunkan ekuitas, yang dapat berupa pengeluaran aset atau timbulnya kewajiban.
- b. Beban diakui pada saat timbulnya kewajiban, terjadi konsumsi aset, atau terjadinya penurunan manfaat ekonomi atau potensi jasa.
- c. Saat timbulnya kewajiban adalah saat terjadinya peralihan hak dari pihak lain ke pemerintah tanpa diikuti keluarnya kas dari RKUD. Contohnya tagihan rekening telepon dan rekening listrik yang belum dibayar pemerintah. Yang dimaksud dengan terjadinya konsumsi aset adalah saat pengeluaran kas kepada pihak lain yang tidak didahului timbulnya kewajiban dan/atau konsumsi aset non kas dalam kegiatan operasional pemerintah. Sedangkan penurunan manfaat ekonomi atau potensi jasa terjadi pada saat penurunan nilai aset sehubungan dengan penggunaan aset bersangkutan/berlalu waktu. Contoh penurunan manfaat ekonomi atau potensi jasa adalah penyusutan atau amortisasi.
- d. Pengakuan Beban pada SKPKD

1) Beban Bunga

Beban Bunga merupakan alokasi pengeluaran pemerintah daerah untuk pembayaran bunga (*interest*) yang dilakukan atas kewajiban penggunaan pokok utang (*principal outstanding*) termasuk beban pembayaran biaya-biaya yang terkait dengan pinjaman dan hibah yang diterima pemerintah daerah seperti biaya *commitment fee* dan biaya denda.

Beban Bunga meliputi Beban Bunga Pinjaman dan Beban Bunga Obligasi. Beban bunga diakui saat bunga tersebut jatuh tempo untuk dibayarkan. Untuk keperluan pelaporan keuangan, nilai beban bunga diakui sampai dengan tanggal pelaporan walaupun saat jatuh tempo melewati tanggal pelaporan.

2) Beban Subsidi

Beban Subsidi merupakan pengeluaran atau alokasi anggaran yang diberikan pemerintah daerah kepada perusahaan/lembaga tertentu agar harga jual produksi/jasa yang dihasilkan dapat terjangkau oleh masyarakat. Beban subsidi diakui pada saat kewajiban pemerintah daerah untuk memberikan subsidi telah timbul.

3) Beban Hibah

Beban Hibah merupakan beban pemerintah dalam bentuk uang, barang, atau jasa kepada pemerintah, pemerintah daerah lainnya, perusahaan daerah, masyarakat, dan organisasi kemasyarakatan, yang bersifat tidak wajib dan tidak mengikat.

Pengakuan beban hibah sesuai Naskah Perjanjian Hibah Daerah (NPHD) dilakukan bersamaan dengan penyaluran belanja hibah, mengingat kepastian beban tersebut belum dapat ditentukan berdasarkan NPHD karena harus dilakukan verifikasi atas persyaratan penyaluran hibah.

4) Beban Bantuan Sosial

Beban Bantuan Sosial merupakan beban pemerintah daerah dalam bentuk uang atau barang yang diberikan kepada individu, keluarga, kelompok dan/atau masyarakat yang sifatnya tidak secara terus menerus dan selektif yang bertujuan untuk melindungi dari kemungkinan terjadinya risiko sosial.



Pengakuan beban bantuan sosial dilakukan bersamaan dengan penyaluran belanja bantuan sosial, mengingat kepastian beban tersebut belum dapat ditentukan sebelum dilakukan verifikasi atas persyaratan penyaluran bantuan sosial.

5) Beban Penyisihan Piutang

Beban Penyisihan Piutang merupakan cadangan yang harus dibentuk sebesar persentase tertentu dari akun piutang terkait ketertagihan piutang. Beban Penyisihan Piutang diakui saat akhir tahun.

6) Beban Transfer

Beban Transfer merupakan beban berupa pengeluaran uang atau kewajiban untuk mengeluarkan uang dari pemerintah daerah kepada entitas pelaporan lain yang diwajibkan oleh peraturan perundang-undangan. Beban transfer diakui saat diterbitkan SP2D atau pada saat timbulnya kewajiban pemerintah daerah (jika terdapat dokumen yang memadai). Dalam hal pada akhir tahun anggaran terdapat pendapatan yang harus dibagihasikan tetapi belum disalurkan dan sudah diketahui daerah yang berhak menerima, maka nilai tersebut dapat diakui sebagai beban.

e. Pengakuan Beban Pada SKPD

1) Beban Pegawai

Beban Pegawai merupakan kompensasi terhadap pegawai baik dalam bentuk uang atau barang, yang harus dibayarkan kepada pejabat negara, PNS, dan pegawai yang dipekerjakan oleh pemerintah daerah yang belum berstatus PNS sebagai imbalan atas pekerjaan yang telah dilaksanakan, kecuali pekerjaan yang berkaitan dengan pembentukan modal.

Pembayaran atas beban pegawai dapat dilakukan melalui mekanisme UP/GU/TU seperti honorarium non-PNS, atau melalui mekanisme LS seperti beban gaji dan tunjangan.

Beban pegawai yang pembayarannya melalui mekanisme LS, beban pegawai diakui saat diterbitkan SP2D atau pada saat timbulnya kewajiban pemerintah daerah (jika terdapat dokumen yang memadai).

Beban pegawai yang pembayarannya melalui mekanisme UP/GU/TU, beban pegawai diakui ketika bukti pembayaran beban (misal: bukti pembayaran honor) telah disahkan pengguna anggaran.

2) Beban Barang

Beban Barang merupakan penurunan manfaat ekonomi dalam periode pelaporan yang menurunkan ekuitas, yang dapat berupa pengeluaran atau konsumsi aset atau timbulnya kewajiban akibat transaksi pengadaan barang dan jasa yang habis pakai, perjalanan dinas, pemeliharaan termasuk pembayaran honorarium kegiatan kepada non pegawai dan pemberian hadiah atas kegiatan tertentu terkait dengan suatu prestasi. Beban barang diakui ketika bukti penerimaan barang atau BAST ditandatangani. Dalam hal pada akhir tahun masih terdapat barang persediaan yang belum terpakai, maka dicatat sebagai pengurang beban.

3) Beban Hibah

Beban Hibah merupakan beban pemerintah dalam bentuk uang, barang, atau jasa kepada pemerintah, pemerintah daerah lainnya, perusahaan daerah, masyarakat, dan organisasi kemasyarakatan, yang bersifat tidak wajib dan tidak mengikat, kewenangan pengelolaan beban hibah juga dapat dilakukan pada masing-masing SKPD teknis.

Pengakuan beban hibah sesuai NPHD dilakukan bersamaan dengan penyaluran



belanja hibah, mengingat kepastian beban tersebut belum dapat ditentukan berdasarkan NPHD karena harus dilakukan verifikasi atas persyaratan penyaluran hibah.

4) Beban Bantuan Sosial

Beban Bantuan Sosial merupakan beban pemerintah daerah dalam bentuk uang atau barang yang diberikan kepada individu, keluarga, kelompok dan/atau masyarakat yang sifatnya tidak secara terus menerus dan selektif yang bertujuan untuk melindungi dari kemungkinan terjadinya risiko sosial. Kewenangan pengelolaan Beban Bantuan Sosial juga dapat dilakukan pada masing-masing SKPD teknis kecuali bantuan sosial yang tidak dapat direncanakan sebelumnya, dikelola pada SKPKD dalam Beban Tak Terduga.

Pengakuan Beban Bantuan Sosial dilakukan bersamaan dengan penyaluran belanja bantuan sosial, mengingat kepastian beban tersebut belum dapat ditentukan sebelum dilakukan verifikasi atas persyaratan penyaluran bantuan sosial.

5) Beban Penyisihan Piutang

Beban Penyisihan Piutang merupakan cadangan yang harus dibentuk sebesar persentase tertentu dari akun piutang terkait ketertagihan piutang. Beban Penyisihan Piutang diakui saat akhir tahun.

F. Koreksi Kesalahan

1. Kesalahan dalam penyusunan laporan keuangan pada satu atau beberapa periode tahun sebelumnya mungkin baru ditemukan pada periode berjalan. Kesalahan mungkin timbul karena keterlambatan penyampaian bukti transaksi oleh pengguna anggaran, kesalahan perhitungan aritmatik, kesalahan penerapan standar dan kebijakan akuntansi, kesalahan interpretasi fakta, kecurangan atau kelalaian.
2. Dalam mengoreksi suatu kesalahan akuntansi, jumlah koreksi yang berhubungan dengan periode sebelumnya harus dilaporkan dengan menyesuaikan baik SAL maupun saldo Ekuitas. Koreksi yang berpengaruh material pada periode berikutnya harus diungkapkan pada CaLK.
3. Koreksi kesalahan yang tidak berulang atas pencatatan kewajiban yang terjadi pada periode-periode sebelumnya dan menambah maupun mengurangi posisi kas, apabila laporan keuangan periode tersebut sudah diterbitkan, dilakukan dengan pembetulan pada akun kas dan akun kewajiban bersangkutan.
4. Koreksi kesalahan tidak berulang yang terjadi pada periode-periode sebelumnya dan tidak mempengaruhi posisi kas, baik sebelum maupun setelah laporan keuangan periode tersebut diterbitkan, pembetulan dilakukan pada akun-akun Neraca terkait pada periode kesalahan ditemukan.

G. Perubahan Kebijakan Akuntansi

1. Perubahan di dalam perlakuan, pengakuan, atau pengukuran akuntansi sebagai akibat dari perubahan atas basis akuntansi, kriteria kapitalisasi, metode, dan estimasi, merupakan contoh perubahan kebijakan akuntansi.
2. Suatu perubahan kebijakan akuntansi harus dilakukan hanya apabila penerapan suatu kebijakan akuntansi yang berbeda diwajibkan oleh peraturan perundangan atau standar akuntansi pemerintahan yang berlaku, atau apabila diperkirakan bahwa perubahan tersebut akan menghasilkan informasi mengenai posisi keuangan, kinerja keuangan, atau arus kas yang lebih relevan dan lebih andal dalam penyajian laporan keuangan entitas, berkaitan dengan hal tersebut dalam penyusunan LKPD Kabupaten Kendal Tahun 2021 menerapkan perubahan kebijakan akuntansi penyesuaian dengan ketentuan dalam Permendagri Nomor 90 Tahun 2019 tentang Klasifikasi, Kodifikasi,



dan Nomenklatur Perencanaan Pembangunan dan Keuangan Daerah.

3. Penerapan perubahan kebijakan akuntansi Pemerintah Kabupaten Kendal pada penyusunan LKPD Tahun 2021 bersifat prospektif, yaitu penerapan kebijakan akuntansi baru yang hanya berdampak pada periode berjalan dan periode selanjutnya.
4. Dalam rangka menghasilkan informasi mengenai posisi keuangan dan kinerja keuangan yang lebih relevan dan lebih andal dalam penyajian laporan keuangan Pemerintah Kabupaten Kendal, khususnya penyesuaian klasifikasi dan kodefikasi akun-akun dalam komponen laporan keuangan, penyajian secara wajar atas nilai aset tetap maka dilakukan suatu perubahan kebijakan akuntansi terkait penyusutan aset. Perubahan kebijakan akuntansi yang digunakan dalam penyusunan LKPD Kabupaten Kendal Tahun 2021 dituangkan dalam Perbup Nomor 66 Tahun 2021 tentang Kebijakan Akuntansi Pemerintah Daerah Kabupaten Kendal antara lain sebagai berikut:
 - a. Aset Tetap Lainnya berupa Aset Tetap Dalam Renovasi dan Alat Musik Modern dilakukan penyusutan, dimana dalam kebijakan akuntansi tahun sebelumnya Aset Tetap Lainnya tidak disusutkan.
 - b. Perhitungan penyusutan aset tetap menggunakan pendekatan bulanan yaitu penyusutan dihitung satu bulan penuh meskipun baru diperoleh satu atau dua hari, pada kebijakan akuntansi tahun sebelumnya menggunakan pendekatan tahunan.
 - c. Kas Dana BOS digunakan untuk mencatat kas dana BOS sebagai nilai akumulasi dari total dana BOS yang berada pada rekening sekolah yang merupakan sisa dana BOS yang belum dibelanjakan, pada kebijakan akuntansi sebelumnya Kas Dana Bos masuk dalam klasifikasi Kas Lainnya.
 - d. Penerapan Bagan Akun Standar berdasarkan Permendagri Nomor 90 Tahun 2019 yang digunakan sebagai dasar kodefikasi dan klasifikasi terkait transaksi keuangan yang disusun secara sistematis sebagai pedoman dalam pelaksanaan anggaran, pencatatan transaksi dalam buku jurnal, pengklasifikasian pada buku besar dan pengikhtisaran pada neraca saldo dan penyajian pada laporan keuangan.

5. Dampak Penerapan Perubahan Kebijakan Akuntansi

Penerapan perubahan kebijakan akuntansi terkait aset tetap dalam penyusunan LKPD Kabupaten Kendal Tahun 2021 berdampak antara lain pada:

- a. Penyajian laporan yang lebih rinci tidak dapat dibandingkan secara komparatif pada level yang sama antara rincian laporan tahun 2021 dengan laporan tahun sebelumnya. Penyajian laporan komparatif dilakukan dengan menyandingkan laporan periode sebelumnya dengan laporan periode berjalan dengan kebijakan akuntansi atau basis standar akuntansi masing-masing sebagaimana diatur dalam PSAP Nomor 10 tentang Kebijakan Akuntansi, Perubahan Kebijakan Akuntansi, Kesalahan, Perubahan Estimasi Akuntansi, dan Operasi yang Dihentikan.
- b. Perhitungan saldo awal Akumulasi Penyusutan Aset Tetap Pemerintah Daerah Kabupaten Kendal tahun 2021 berbeda dengan perhitungan nilai saldo akhir Akumulasi Penyusutan yang disajikan pada akhir tahun 2020, sehingga dilakukan koreksi ekuitas pada tahun 2021.
- c. Dampak dari perubahan kebijakan akuntansi terkait penyusutan Aset Tetap tersebut dimunculkan dalam LPE.
- e. Ketentuan perubahan yang berkaitan dengan penyusutan tidak berlaku surut dan berlaku mulai tahun 2021



H. Perubahan Estimasi Akuntansi

1. Pengaruh atau dampak perubahan estimasi akuntansi disajikan pada LO pada periode perubahan dan periode selanjutnya sesuai sifat perubahan. Sebagai contoh, perubahan estimasi masa manfaat aset tetap berpengaruh pada LO tahun perubahan dan tahun-tahun selanjutnya selama masa manfaat aset tetap tersebut.
2. Pengaruh perubahan terhadap LO periode berjalan dan yang akan datang diungkapkan dalam CaLK. Apabila tidak memungkinkan, harus diungkapkan alasan tidak mengungkapkan pengaruh perubahan itu.

I. Operasi yang Tidak Dilanjutkan

Apabila suatu misi atau tupoksi suatu entitas pemerintah dihapuskan oleh peraturan, maka suatu operasi, kegiatan, program, proyek, atau kantor terkait pada tugas pokok tersebut dihentikan.



BAB V

PENJELASAN POS-POS LAPORAN KEUANGAN

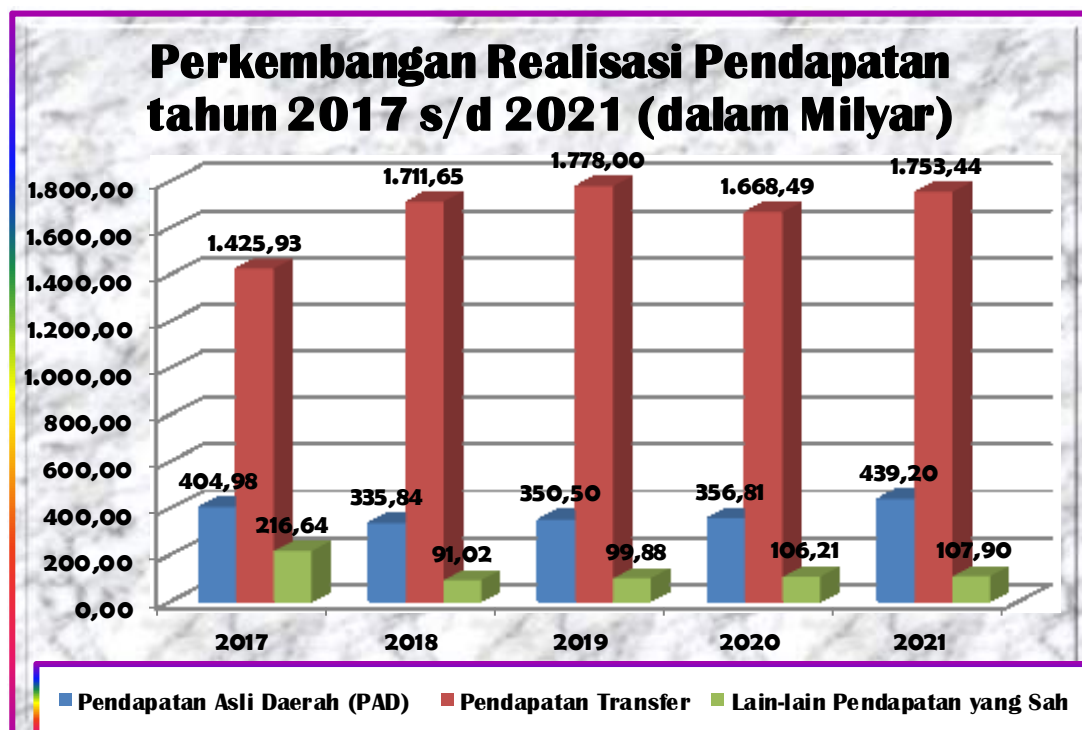
5.1. Penjelasan Laporan Realisasi Anggaran

APBD TA 2021 ditetapkan melalui Perda Kabupaten Kendal Nomor 8 Tahun 2021 tentang Perubahan Anggaran Pendapatan dan Belanja Daerah Kabupaten Kendal Tahun Anggaran 2021. APBD Perubahan TA 2021 tersebut diuraikan lebih lanjut, melalui Perbup Kendal Nomor 74 Tahun 2021 tentang Penjabaran Perubahan Anggaran Pendapatan dan Belanja Daerah Kabupaten Kendal Tahun Anggaran 2021. Data anggaran pada LKPD TA 2021 menggunakan data pada Perbup Kendal Nomor 57 Tahun 2021.

Pendapatan TA 2021 terealisasi senilai Rp2.300.543.641.945,00 atau mencapai 102,22% dari target senilai Rp2.250.472.766.256,00. Realisasi pendapatan mengalami kenaikan senilai Rp169.093.857.897,00 atau 7,93% jika dibandingkan dengan TA 2020 senilai Rp2.131.449.784.048,00. Realisasi pendapatan berasal dari PAD senilai Rp439.197.987.791,00, Pendapatan Transfer senilai Rp1.753.443.006.400,00, dan Lain-lain Pendapatan Daerah yang Sah senilai Rp107.902.647.754,00.

Perkembangan realisasi pendapatan sejak TA 2017 disajikan dalam grafik berikut.

Gambar 5.1. Perkembangan Realisasi Pendapatan TA 2017-2021



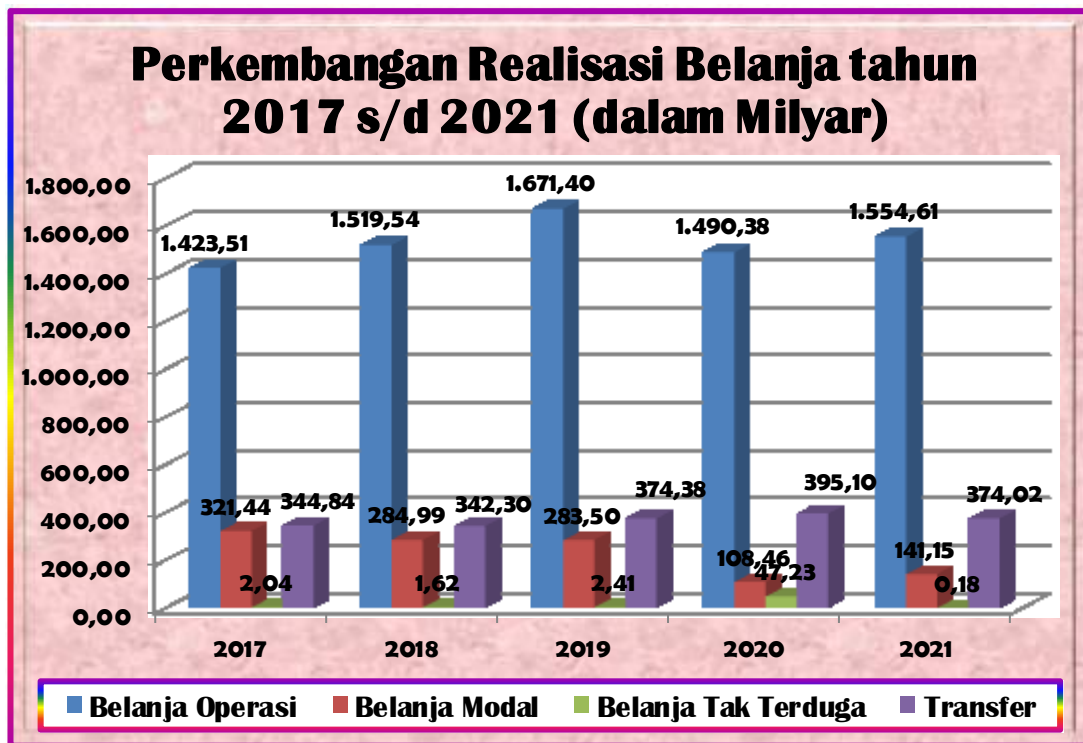
Belanja TA 2021 terealisasi senilai Rp2.069.958.006.821,00 atau 84,98% dari anggaran yang dianggarkan dalam APBD Perubahan TA 2021 senilai Rp2.435.688.248.524,00. Belanja TA 2021 mengalami kenaikan Rp423.943.085.765,00 atau 25,76% dari realisasi TA 2020 senilai Rp1.646.014.921.056,00. Kenaikan belanja ini karena disesuaikan dengan penyajian klasifikasi belanja menurut Permendagri Nomor 90 Tahun 2019 di mana Belanja Transfer diklasifikasikan menjadi belanja daerah tidak disajikan tersendiri. Apabila disajikan dengan klasifikasi yang sama, maka realisasi belanja tahun 2021 naik sebesar 1,41% dari realisasi belanja TA 2020 senilai Rp2.041.114.766.533,00.

Realisasi Belanja TA 2021 terdiri atas Belanja Operasi senilai Rp1.554.612.643.637,00, Belanja Modal senilai Rp141.147.838.380,00, Belanja Tidak Terduga senilai Rp177.297.000,00, dan realisasi belanja Transfer senilai Rp374.020.227.804,00.

Perkembangan realisasi belanja sejak TA 2017 disajikan pada grafik berikut.



Gambar 5.2 Perkembangan Realisasi Belanja TA 2017-2021



Berdasarkan realisasi pendapatan senilai Rp2.300.543.641.945,00 dan realisasi Belanja Daerah senilai Rp2.069.958.006.821,00, dimana jumlah ini sudah termasuk transfer maka terdapat surplus anggaran pada TA 2021 senilai Rp230.585.635.124,00. Sementara itu, realisasi Pembiayaan (Netto) pada TA 2021 senilai Rp185.216.482.268,00, yang berasal dari Penerimaan Pembiayaan senilai Rp197.031.482.268,00 dan Pengeluaran Pembiayaan senilai Rp11.815.000.000,00. Surplus Anggaran dan realisasi Pembiayaan Netto membentuk SILPA TA 2021 senilai Rp415.802.117.392,00. Uraian selengkapnya masing-masing akun LRA dijelaskan pada bagian berikut ini.

5.1.1 Pendapatan Daerah

Pendapatan meliputi PAD, Pendapatan Transfer, dan Lain-Lain Pendapatan Daerah yang Sah, dengan anggaran dan realisasi yang disajikan pada tabel berikut:

Tabel 5.1 Anggaran dan Realisasi Pendapatan Daerah Tahun 2021 dan 2020

No	Pendapatan Daerah	2021		(%)	2020
		Anggaran (Rp)	Realisasi (Rp)		Realisasi (Rp)
1	Pendapatan Asli Daerah (PAD)	415.542.060.688,00	439.197.987.791,00	105,69	356.753.593.703,00
2	Pendapatan Transfer	1.735.682.328.568,00	1.753.443.006.400,00	101,02	1.668.485.487.845,00
3	Lain-Lain Pendapatan Yang Sah	99.248.377.000,00	107.902.647.754,00	108,72	106.210.702.500,00
Jumlah		2.250.472.766.256,00	2.300.543.641.945,00	102,22	2.131.449.784.048,00

Realisasi Pendapatan Daerah TA 2021 senilai Rp2.300.543.641.945,00 atau 102,22% dari anggarannya senilai Rp2.250.472.766.256,00 dan 107,93% dari realisasi TA 2020 senilai Rp2.131.449.784.048,00. Realisasi masing-masing akun pendapatan daerah, dijelaskan sebagai berikut.

1. Pendapatan Asli Daerah

PAD TA 2021 terealisasi senilai Rp439.197.987.791,00 atau 105,69% dari anggarannya senilai Rp415.542.060.688,00 dan 123,11% dari realisasi TA 2020 senilai Rp356.753.593.703,00.



Tabel 5.2 Anggaran dan Realisasi PAD Tahun 2021 dan 2021

NO	PAD	2021		2020 (%)	2020 Realisasi (Rp)
		Anggaran (Rp)	Realisasi (Rp)		
1	Pajak Daerah	174.220.000.000,00	163.518.117.660,00	93,86	134.446.651.120,00
2	Retribusi Daerah	22.846.438.000,00	21.726.989.052,00	95,10	20.001.377.327,00
3	Hasil Pengelolaan Kekayaan Daerah Yang Dipisahkan	16.479.402.651,00	20.052.742.157,00	121,68	19.295.382.108,00
4	Lain lain PAD yang Sah	201.996.220.037,00	233.900.138.922,00	115,79	183.010.183.148,00
	Jumlah	415.542.060.688,00	439.197.987.791,00	105,69	356.753.593.703,00

Adapun penjelasan realisasi masing-masing jenis PAD TA 2021 dan 2020, adalah sebagai berikut:

a. Pendapatan Pajak Daerah

Pajak Daerah merupakan PAD yang tarifnya ditetapkan melalui Perda Nomor 11 Tahun 2011 dan dikelola oleh Badan Keuangan Daerah, dengan realisasi selama TA 2021 dan 2020 sebagai berikut.

Tabel 5.3 Target dan Realisasi Pendapatan Pajak Daerah Tahun 2021 dan 2020

No	Pendapatan Pajak Daerah	2021		2020 (%)	2020 Realisasi (Rp)
		Anggaran (Rp)	Realisasi (Rp)		
1	Hotel	250.000.000,00	264.626.729,00	105,85	233.047.297,00
2	Restoran	4.000.000.000,00	4.770.953.873,00	119,27	3.919.744.831,00
3	Hiburan	220.000.000,00	221.721.804,00	100,78	206.348.659,00
4	Reklame	2.000.000.000,00	2.062.416.400,00	103,12	1.958.468.000,00
5	Penerangan Jalan	52.650.000.000,00	55.363.295.701,00	105,15	52.289.781.064,00
6	Pajak Parkir	100.000.000,00	104.655.200,00	104,66	103.836.800,00
7	Pajak Air Tanah	5.650.000.000,00	5.907.518.276,00	104,56	5.194.174.712,00
8	Pajak Burung Walet	26.000.000,00	29.787.500,00	114,57	28.062.500,00
9	Mineral Bukan Logam & Batuan	900.000.000,00	1.217.848.400,00	135,32	700.254.400,00
10	Pajak Bumi dan Bangunan	30.000.000.000,00	30.746.472.651,00	102,49	29.965.148.108,00
11	BPHTB	78.424.000.000,00	62.828.821.126,00	80,11	39.847.784.749,00
	Jumlah	174.220.000.000,00	163.518.117.660,00	93,86	134.446.651.120,00

Pemungutan Pajak Daerah menerapkan mekanisme penetapan oleh aparat pajak (*official assessment*) dan melalui mekanisme penghitungan sendiri (*self assessment*). Pajak yang dipungut dengan pendekatan *official assessment* meliputi Pajak Reklame, Pajak Air Tanah, dan Pajak PBB Perdesaan dan Perkotaan, sedangkan sisanya menerapkan mekanisme *self assessment*.

Pendapatan Pajak Daerah TA 2021 terealisasi senilai Rp163.518.117.660,00 atau 93,86% dari anggarannya senilai Rp174.220.000.000,00 atau 121,62% dari realisasi TA 2020 senilai Rp134.446.651.120,00. Adapun rinciannya adalah sebagai berikut.

- 1) Realisasi penerimaan Pajak Hotel senilai Rp264.626.729,00 atau 105,85% dari anggarannya senilai Rp250.000.000,00 dan 113,550% dari realisasi TA 2020 senilai Rp233.047.297,00.
- 2) Realisasi penerimaan Pajak Restoran dapat dirinci sebagai berikut:

Tabel 5.4 Target dan Realisasi Pajak Restoran Tahun 2021 dan 2020

No	Pajak Restoran	2021		2020 (%)	2020 Realisasi (Rp)
		Anggaran (Rp)	Realisasi (Rp)		
a	Pajak Rumah Makan dan Sejenisnya	900.000.000,00	541.557.440,00	60,17	327.358.364,00
b	Pajak Jasa Boga/Katering dan sejenisnya	100.000.000,00	12.339.255,00	12,34	3.567.660.317,00
c	Pajak Warung dan sejenisnya	3.000.000.000,00	4.217.057.178,00	140,57	24.726.150,00
	Jumlah	4.000.000.000,00	4.770.953.873,00	119,27	3.919.744.831,00



- 3) Realisasi penerimaan Pajak Hiburan dapat dirinci sebagai berikut.

Tabel 5.5 Target dan Realisasi Pajak Hiburan Tahun 2021 dan 2020

No	Pajak Hiburan	2021		(%)	2020
		Anggaran (Rp)	Realisasi (Rp)		Realisasi (Rp)
a	Diskotek, Karaoke dan sejenisnya	20.000.000,00	22.226.354,00	111,13	25.049.724,00
b	Pertandingan Olahraga	200.000.000,00	199.495.450,00	99,75	181.298.935,00
Jumlah		220.000.000,00	221.721.804,00	100,78	206.348.659,00

- 4) Realisasi penerimaan Pajak Reklame dapat dirinci sebagai berikut.

Tabel 5.6 Target dan Realisasi Pajak Reklame Tahun 2021 dan 2020

No	Pajak Reklame	2021		(%)	2020
		Anggaran (Rp)	Realisasi (Rp)		Realisasi (Rp)
a	Reklame Papan / Billboard / Videotron / Megatron	1.600.000.000,00	929.673.500,00	58,10	1.146.983.950,00
b	Reklame Kain	400.000.000,00	1.132.742.900,00	283,19	811.484.050,00
Jumlah		2.000.000.000,00	2.062.416.400,00	103,12	1.958.468.000,00

- 5) Realisasi penerimaan Pajak Penerangan Jalan dapat dirinci sebagai berikut.

Tabel 5.7 Target dan Realisasi Pajak Penerangan Jalan Tahun 2021 dan 2020

No	Pajak Penerangan Jalan	2021		(%)	2020
		Anggaran (Rp)	Realisasi (Rp)		Realisasi (Rp)
a	Pajak Penerangan Jalan PLN	52.550.000.000,00	55.245.028.501,00	105,13	52.080.918.464,00
b	Pajak Penerangan Jalan Non PLN	100.000.000,00	118.267.200,00	118,27	208.862.600,00
Jumlah		52.650.000.000,00	55.363.295.701,00	105,15	52.289.781.064,00

- 6) Realisasi penerimaan Pajak Parkir senilai Rp104.655.200,00 atau 104,65% dari anggarannya senilai Rp100.000.000,00 dan 100,78% dari realisasi TA 2020 senilai Rp103.836.800,00.
- 7) Realisasi penerimaan Pajak Air Tanah senilai Rp5.907.518.276,00 atau 104,55% dari anggarannya senilai Rp5.650.000.000,00 dan 113,73% dari realisasi TA 2020 senilai Rp5.194.174.712,00.
- 8) Realisasi penerimaan Pajak Sarang Burung Walet senilai Rp29.787.500,00 atau 114,56% dari anggarannya senilai Rp26.000.000,00 dan 106,14% dari realisasi TA 2020 senilai Rp28.062.500,00.
- 9) Realisasi penerimaan Pajak Mineral Bukan Logam dan Batuan Lainnya senilai Rp1.217.848.400,00 atau 135,31% dari anggarannya senilai Rp900.000.000,00 dan 173,91% dari realisasi TA 2020 senilai Rp797.214.864,00.
- 10) Realisasi penerimaan Pajak Bumi dan Bangunan senilai Rp30.746.472.651,00 atau 102,48% dari anggarannya senilai Rp30.000.000.000,00 dan 102,60% dari realisasi TA 2020 senilai Rp29.965.148.108,00.
- 11) Realisasi penerimaan Bea Perolehan Hak Atas Tanah dan Bangunan senilai Rp62.828.821.126,00 atau 80,11% dari anggarannya senilai Rp78.424.000.000,00 dan 157,67% dari realisasi TA 2020 senilai Rp39.847.784.749,00.

Kenaikan realisasi Pajak Daerah tahun 2021 dibandingkan dengan realisasi tahun 2020 dapat dijelaskan sebagai berikut :

- 1) Realisasi Pajak Hotel meningkat dibandingkan tahun 2020 disebabkan karena kondisi perekonomian mengalami peningkatan setelah pandemi *covid-19* yang berdampak pada hunian hotel yang semakin meningkat.
- 2) Realisasi Pajak Resto meningkat dibandingkan tahun 2020 karena adanya makan minum kegiatan pemerintahan dan juga faktor pandemi covid-19 yang mulai mereda.
- 3) Realisasi Pajak Hiburan meningkat karena kondisi perekonomian secara umum mulai



mengalami peningkatan, dan berdampak pada tempat wisata dan hiburan yang juga mulai ramai pengunjung.

- 4) Realisasi Pajak Reklame mengalami peningkatan dibandingkan tahun 2020 karena pengajuan pemasangan reklame mengalami peningkatan.
- 5) Realisasi Pajak Penerangan Jalan mengalami penurunan dibandingkan tahun 2020 karena tidak diperpanjangnya pemberian stimulus listrik kepada masyarakat yang telah dilaksanakan sejak April 2020 sd 30 Juni 2021 membuat pemasukan PPJ PLN menurun.
- 6) Realisasi Pajak Parkir mengalami peningkatan dibandingkan tahun 2020 karena masyarakat sudah mulai banyak beraktifitas di luar semenjak pandemi *covid-19* agak mereda
- 7) Realisasi Pajak Air Bawah Tanah mengalami peningkatan dibandingkan tahun 2020 karena kenaikan tarif harga dasar air dan juga pemasangan *tapping box* di beberapa perusahaan dan Perusda pengguna air bawah tanah.
- 8) Realisasi Pajak Burung Walet mengalami peningkatan dibandingkan tahun 2020 karena adanya kegiatan intensifikasi yang terus menerus dilakukan.
- 9) Realisasi Pajak Mineral Bukan Logam dan Batuan mengalami peningkatan dibandingkan tahun 2020 karena adanya pembayaran tunggakan tahun lalu yang dibayarkan di tahun 2021 dan adanya penambang-penambang baru.
- 10) Realisasi Pajak Bumi dan Bangunan Perdesaan dan Perkotaan mengalami peningkatan dibandingkan tahun 2020 karena adanya pembayaran tunggakan tahun lalu yang dibayarkan di tahun 2021 dan adanya kegiatan intensifikasi secara terus menerus.
- 11) Realisasi Pajak Bea Perolehan Hak atas Tanah dan Bangunan mengalami peningkatan dibandingkan tahun 2020 karena adanya peningkatan transaksi jual beli di KPI (Kawasan Peruntukan Industri).

b. Pendapatan Retribusi Daerah

Retribusi Daerah merupakan PAD telah ditentukan melalui:

- Perda Nomot 9 Tahun 2010 tentang Retribusi Pengendalian Menara Telekomunikasi;
- Perda Nomor 9 Tahun 2011 tentang Retribusi Perizinan Tertentu;
- Perda Nomor 13 Tahun 2014 tentang Retribusi Jasa Umum;
- Perda Nomor 3 Tahun 2016 tentang Retribusi Perpanjangan Izin Mempekerjakan Tenaga Kerja Asing;
- Perda Nomor 4 Tahun 2016 tentang Retribusi Jasa Usaha; dan
- Perda Nomor 1 Tahun 2018 tentang Perubahan Ketiga atas Perda Nomor 8 Tahun 2011 tentang Retribusi Jasa Umum.

Pendapatan Retribusi Daerah dikelola oleh masing-masing SKPD Penghasil. Realisasi Pendapatan Retribusi Daerah pada TA 2021 dan 2020 adalah sebagai berikut:

Tabel 5.8 Target dan Realisasi Pendapatan Retribusi Daerah Tahun 2021 dan 2020

No	Pendapatan Retribusi Daerah	2021		(%)	2020
		Anggaran (Rp)	Realisasi (Rp)		Realisasi (Rp)
1	Retribusi Jasa Umum	9.113.002.000,00	8.843.655.629,00	97,04	10.370.726.570,00
2	Retribusi Jasa Usaha	6.381.436.000,00	6.002.337.845,00	94,06	5.448.536.013,00
3	Retribusi Perizinan Tertentu	7.352.000.000,00	6.880.995.578,00	93,59	4.182.114.744,00
Jumlah		22.846.438.000,00	21.726.989.052,00	95,10	20.001.377.327,00

Realisasi Pendapatan Retribusi Daerah senilai Rp21.726.989.052,00 atau 95,10% dari



anggarannya senilai Rp22.846.438.000,00 dan 108,63% dari realisasi TA 2020 senilai Rp20.001.377.327,00.

Sedangkan realisasi Retribusi Daerah berdasarkan SKPD pengelola disajikan dalam tabel berikut.

Tabel 5.9 Target dan Realisasi Retribusi Pajak Daerah Tahun 2021 dan 2020

No	Retribusi Daerah	2021		(%)	2020
		Anggaran (Rp)	Realisasi (Rp)		Realisasi (Rp)
1	Dinas Pendidikan (SKB)	7.500.000,00	12.650.000,00	168,67	7.700.000,00
2	Dinas Kesehatan	180.850.000,00	275.311.730,00	152,23	163.979.600,00
3	Puskesmas	0,00	0,00	0,00	0,00
4	Dinas PUPR	150.000.000,00	148.390.800,00	98,93	134.725.400,00
5	Dinas Lingkungan Hidup	450.100.000,00	463.650.900,00	103,01	415.754.900,00
6	Dinas Perhubungan	1.900.000.000,00	1.783.390.520,00	93,86	1.916.118.920,00
7	Diskominfo	876.960.000,00	506.688.000,00	57,78	2.896.324.016,00
8	DPMPTSP	7.352.000.000,00	6.880.995.578,00	93,59	4.182.114.744,00
9	Disporapar	1.153.102.000,00	925.663.400,00	80,28	650.518.020,00
10	Dinas Kelautan dan Perikanan	233.926.000,00	229.828.690,00	98,25	240.914.450,00
11	Dinas Pertanian dan Pangan	169.000.000,00	179.026.500,00	105,93	232.575.650,00
12	Dinas Perdagangan	7.573.000.000,00	7.719.721.299,00	101,94	6.370.680.917,00
13	Badan Keuangan Daerah	2.800.000.000,00	2.601.671.635,00	92,92	2.789.970.710,00
Jumlah		22.846.438.000,00	21.726.989.052,00	95,10	20.001.377.327,00

Realisasi pada TA 2021 untuk masing-masing jenis retribusi serta perbandingannya dengan realisasi pada TA 2020 diuraikan sebagai berikut.

1) Retribusi Jasa Umum

Retribusi Jasa Umum terdiri atas Pelayanan Kesehatan, Pelayanan Sampah/Kebersihan, Pelayanan Pemakaman dan Pengabuan Mayat, Parkir di Tepi Jalan Umum, Pelayanan Pasar, Pengujian Kendaraan Bermotor, Pelayanan Tera/Tera Ulang, Retribusi Pengawasan dan Pengendalian Menara Telekomunikasi.

Tabel 5.10 Target dan Realisasi Retribusi Jasa Umum Tahun 2021 dan 2020

No	Retribusi Jasa Umum	2021		(%)	2020
		Anggaran (Rp)	Realisasi (Rp)		Realisasi (Rp)
1	Pelayanan Kesehatan	180.850.000,00	275.311.730,00	152,23	163.979.600,00
2	Pelayanan Sampah/Kebersihan	1.213.500.000,00	1.185.145.350,00	97,66	1.066.926.200,00
3	Pelayanan Pemakaman dan Pengabuan Mayat	2.800.000,00	2.962.500,00	105,80	2.012.500,00
4	Parkir di Tepi Jalan Umum	584.892.000,00	498.550.000,00	85,24	556.150.000,00
5	Pelayanan Pasar	5.414.000.000,00	5.555.710.049,00	102,62	4.807.137.054,00
6	Pengujian Kendaraan Bermotor	720.000.000,00	679.377.000,00	94,36	764.217.200,00
7	Pelayanan Tera/Tera Ulang	120.000.000,00	139.911.000,00	116,59	113.980.000,00
8	Retribusi Pengawasan dan Pengendalian Menara Telekomunikasi	876.960.000,00	506.688.000,00	57,78	2.896.324.016,00
Jumlah		9.113.002.000,00	8.843.655.629,00	97,04	10.370.726.570,00

Realisasi Retribusi Jasa Umum yang tidak mencapai target yaitu:

- Realisasi Retribusi Pelayanan Persampahan/Kebersihan Pasar (97,66%), masih kurang dari target penerimaan pendapatan karena pedagang belum beraktifitas secara normal karena masih adanya pandemi *covid-19*, dan masih adanya pedagang pasar yang menempati lebih dari satu los tetapi hanya membayar retribusi sampahnya untuk satu unit los saja;
- Realisasi Parkir di Tepi Jalan Umum (85,24%) tidak tercapai target karena adanya penurunan aktifitas masyarakat akibat dampak *pandemi covid-19*, sehingga terjadi penurunan aktivitas masyarakat di luar rumah;



- c) Realisasi Retribusi Pengujian Kendaraan Bermotor (94,36%) tidak dapat mencapai target karena masih berdampak pandemi *covid-19* ada pembatasan kuota maksimal yang dilayani 30 kendaraan per hari;
- d) Realisasi Retribusi Pengawasan dan Pengendalian Menara Telekomunikasi (57,78%) tidak dapat mencapai target karena:
- Tidak ada pemberitahuan apabila ada jual beli menara telekomunikasi antar pemilik menara sehingga ada beberapa yang belum bisa membayar retribusi karena terkait manajemen di internal perusahaan.
 - Keterlambatan dan atau tidak ada balasan surat konfirmasi dari perusahaan menara telekomunikasi terkait jumlah kepemilikan menara sebagai dasar pembuatan SKRD, mengakibatkan keterlambatan pengiriman.
 - Proses penerimaan SKRD dan pembayaran retribusi dari pemilik menara membutuhkan waktu yang lebih lama karena masih adanya WFH di kantor perusahaan.

2) Retribusi Jasa Usaha

Retribusi Jasa Usaha terdiri atas Pemakaian Kekayaan Daerah, Tempat Pelelangan Ikan, Terminal, Rumah Potong Hewan, Pelayanan Jasa ke Pelabuhan, Tempat Rekreasi dan Olah Raga, dan Penjualan Produksi Usaha Daerah.

Tabel 5.11 Target dan Realisasi Retribusi Jasa Usaha Tahun 2021 dan 2020

No	Retribusi Jasa Usaha	2021		(%)	2020
		Anggaran (Rp)	Realisasi (Rp)		Realisasi (Rp)
1	Pemakaian Kekayaan Daerah	4.333.300.000,00	4.175.664.735,00	96,36	3.810.776.173,00
2	Tempat Pelelangan Ikan	197.266.000,00	192.888.690,00	97,78	202.686.950,00
3	Terminal	269.377.000,00	264.618.300,00	98,23	269.656.300,00
4	Rumah Potong Hewan	66.000.000,00	65.717.500,00	99,57	55.367.500,00
5	Pelayanan Jasa ke Pelabuhan	325.731.000,00	340.845.220,00	104,64	326.095.420,00
6	Tempat Rekreasi & OR	1.153.102.000,00	925.663.400,00	80,28	650.518.020,00
7	Penjualan Produksi Usaha Daerah	36.660.000,00	36.940.000,00	100,76	133.435.650,00
Jumlah		6.381.436.000,00	6.002.337.845,00	94,06	5.448.536.013,00

Realisasi Retribusi Jasa Usaha yang tidak mencapai target yaitu:

- a) Realisasi Retribusi Pemakaian Kekayaan Daerah (96,36%) Sewa *Wales* dan sewa *Back Hoe* tidak mencapai target karena kegiatan infrastruktur di DPUPR sangat sedikit karena banyak anggaran yang di-*refocusing* dan mesin gilas sudah berumur terlalu tua sehingga penyewa sudah jarang untuk menyewa. Untuk Sewa Lahan (Tanah Lokasi Reklame) tahun 2021 juga tidak mencapai target karena terdampak *covid-19* sehingga pemasangan reklame di Kabupaten Kendal berkurang;
- b) Realisasi Retribusi Tempat Pelelangan Ikan (97,78%) tidak mencapai target karena musim baratan yang lebih panjang mengakibatkan angin dan ombak besar sehingga nelayan tidak berani melaut, dan pendangkalan kolam pelabuhan TPI Sendang Sekucing sehingga kapal yang merapat untuk lelang berkurang;
- c) Realisasi Retribusi Terminal (98,23%) tidak mencapai target karena di Terminal Boja ada sewa lahan yang tidak diperpanjang dan Terminal Weleri ada sewa kios yang tidak diperpanjang;
- d) Realisasi Retribusi Rumah Potong Hewan (99,57%) tidak memenuhi target dikarenakan RPH Sukorejo tidak ada penarikan (pemotongan menggunakan fasilitas TPH pribadi);
- e) Realisasi Retribusi Tempat Rekreasi dan Olahraga (80,28%) tidak memenuhi target karena pemberlakuan PPKM, pembatasan kegiatan masyarakat, larangan berkerumun dan menjaga jarak, larangan Penyelenggaraan even, berlakunya pembatasan jumlah pengunjung, dan ditutupnya tempat wisata dan olahraga.



3) Retribusi Perizinan Tertentu

Retribusi Perizinan Tertentu terdiri atas Izin Mendirikan Bnagunan, Retribusi Izin Trayek, dan Retribusi Izin Memperkerjakan Tenaga Kerja Asing.

Tabel 5.12 Target dan Realisasi Retribusi Perizinan Tertentu Tahun 2021 dan 2020

No	Retribusi Perizinan Tertentu	2021		(%)	2020
		Anggaran (Rp)	Realisasi (Rp)		Realisasi (Rp)
1	Izin Mendirikan Bangunan	7.000.000.000,00	6.548.917.378,00	93,56	3.634.374.530,00
2	Retribusi Ijin Trayek	2.000.000,00	4.350.000,00	217,50	1.950.000,00
3	Retribusi Ijin Memperkerjakan Tenaga Kerja Asing	350.000.000,00	327.728.200,00	93,64	545.790.214,00
Jumlah		7.352.000.000,00	6.880.995.578,00	93,59	4.182.114.744,00

Realisasi Retribusi Perizinan Tertentu yang tidak mencapai target yaitu:

- Realisasi Retribusi Izin Mendirikan Bangunan (93,56%) tidak mencapai target mengalami penurunan dari tahun 2020 karena kondisi perekonomian masyarakat menurun dengan adanya *covid-19*;
- Realisasi Retribusi Ijin Memperkerjakan Tenaga Kerja Asing (93,64%) tidak memenuhi target karena dengan adanya pandemi *covid-19* banyak perusahaan yang menarik tenaga asingnya kembali ke negara asal.

c. Hasil Pengelolaan Kekayaan Daerah yang Dipisahkan

Hasil Pengelolaan Kekayaan Daerah yang Dipisahkan merupakan PAD yang berasal dari hasil penyertaan modal Pemerintah Kabupaten Kendal kepada BUMD, sehingga Pemerintah Kabupaten Kendal memperoleh bagian laba.

Realisasi Bagian Laba BUMD sebesar Rp20.052.742.157,00 atau 121,68% dari anggarannya senilai Rp16.479.402.651,00 dan 103,92% dari realisasi TA 2020 sebesar Rp19.295.382.108,00. Realisasi Bagian Laba Perusahaan Daerah dapat dirinci sebagai berikut.

Tabel 5.13 Target dan Realisasi Pendapatan Bagian Laba BUMD Tahun 2021 dan 2020

No	Bagian Laba BUMD	2021		(%)	2020
		Anggaran (Rp)	Realisasi (Rp)		Realisasi (Rp)
1	PD Air Minum (PDAM)	3.489.813.136,00	3.489.813.136,00	100,00	3.212.727.357,00
2	PD BPR Kendali Arta	1.707.172.113,00	1.707.172.112,00	100,00	1.749.442.825,00
3	PD BPR BKK Kendal	2.146.245.447,00	2.146.245.447,00	100,00	112.317.852,00
4	PD Farmasi/Apotek	122.956.258,00	122.956.258,00	100,00	1.927.799.648,00
5	Bank Jateng	8.823.060.512,00	12.396.400.019,00	140,50	516.797.932,00
6	PD Aneka Usaha	190.155.185,00	190.155.185,00	100,00	11.774.552.467,00
7	PRPP	0,00	0,00	0,00	1.744.027,00
Jumlah		16.479.402.651,00	20.052.742.157,00	121,68	19.295.382.108,00

d. Lain-lain PAD yang Sah

Lain-lain PAD yang Sah merupakan PAD dari berbagai sumber yang bersifat tidak tetap/rutin. Penyajian rincian Lain-Lain PAD yang Sah TA 2021 berdasarkan klasifikasi akun Permendagri Nomor 90 Tahun 2019 dan TA 2020 tersaji pada **Lampiran 5.1**.

Sedangkan realisasi Lain-lain PAD yang Sah berdasarkan SKPD pengelola disajikan dalam tabel berikut.



Tabel 5.14 Target dan Realisasi Pendapatan Asli Daerah Yang Sah tahun 2021 dan 2020

No	Lain-lain Pendapatan Asli Daerah Yang Sah	2021		(%)	2020
		Anggaran (Rp)	Realisasi (Rp)		Realisasi (Rp)
1	RSUD Dr Soewondo	132.000.000.000,00	171.977.150.081,00	130,29	125.877.915.534,00
2	Puskesmas	58.004.990.118,00	49.720.565.949,00	85,72	47.673.050.826,00
3	DPUPR	174.000.000,00	310.953.631,00	178,71	175.411.846,00
4	Badan Keuangan Daerah	11.817.229.919,00	11.831.223.651,00	100,12	9.283.794.748,00
5	Dinas Pertanian Pangan	0,00	0,00	0,00	0,00
6	Dinas Pendidikan	0,00	60.245.610,00	0,00	10.194,00
7	Sekretariat Daerah	0,00	0,00	0,00	0,00
Jumlah		201.996.220.037,00	233.900.138.922,00	115,79	183.010.183.148,00

Realisasi Lain-lain PAD yang Sah TA 2021 senilai Rp233.900.138.922,00 atau 115,79% dari anggarannya senilai Rp201.996.220.037,00 dan 127,807% dari realisasi TA 2020 senilai Rp183.010.183.148,00.

Realisasi Lain-lain PAD yang Sah terdiri dari:

- 1) Hasil Penjualan Aset Daerah yang Dipisahkan terdiri dari:
 - Hasil penjualan peralatan dan mesin senilai Rp9.700.000,00 atau 92,38% dari anggarannya senilai Rp10.500.000,00 dan 138,57% dari realisasi TA 2020 senilai Rp7.000.000,00;
 - Hasil penjualan aset lainnya senilai Rp318.274.000,00 atau 187,97% dari anggarannya senilai Rp173.000.000,00.
- 2) Hasil Pemanfaatan BMD yang Tidak Dipisahkan terdiri dari hasil sewa BMD senilai Rp396.678.290,00. Realisasi tersebut merupakan penerimaan iuran sewa listrik, air, sampah, dan iuran sewa hunian rusunawa milik Pemerintah Pusat yang dikelola oleh Dinas Pemukiman Rakyat dan Kawasan Pemukiman.
- 3) Penerimaan Jasa Giro adalah PAD atas penempatan dana milik Pemerintah Daerah pada rekening giro bank, dengan rincian realisasi jasa giro TA 2020 sebagai berikut:

Tabel 5.15 Target dan Realisasi Penerimaan Jasa Giro Tahun 2021 dan 2020

No	Jasa Giro	2020	
		Anggaran (Rp)	Realisasi (Rp)
a	Jasa Giro Kas Daerah	4.600.000.000,00	4.875.072.271,00
b	Jasa Giro Kas Di Bendahara	1.530.941.573,00	500.661.666,00
Jumlah		6.130.941.573,00	5.375.733.937,00

Pada level yang sama rincian Penerimaan Jasa Giro Tahun 2021 berdasarkan klasifikasi akun Permendagri 90 Tahun 2019 adalah sebagai berikut.

Tabel 5.16 Target dan Realisasi Rincian Penerimaan Jasa Giro Tahun 2021

No	Jasa Giro	2021		(%)
		Anggaran (Rp)	Realisasi (Rp)	
a	Jasa Giro Kas Daerah	7.784.729.919,00	5.177.290.699,00	66,51
b	Jasa Giro Kas Di Bendahara	0,00	109.224.410,00	0,00
c	Jasa Giro Pada Rekening Dana Cadangan	0,00	1.465.181.316,00	0,00
d	Jasa Giro Pada Rekening Dana BOS	0,00	53.430.062,00	0,00
Jumlah		7.784.729.919,00	6.805.126.487,00	87,42

Pendapatan dari Penerimaan Jasa Giro sebesar 87,38% tidak melampaui target yang ditetapkan karena jasa giro sangat bergantung pada saldo rekening pada akhir bulannya dan penurunan suku bunga jasa giro serta berkurangnya anggaran TA 2021 akibat dampak realokasi dan refocusing karena *covid-19*.

- 4) Penerimaan Bunga Deposito terdiri dari rekening Deposito pada Bank Jateng cabang Kendal, BNI cabang Kendal dan BRI cabang Kendal senilai Rp2.717.809.198,00 atau



67,95% dari anggarannya senilai Rp3.999.500.000,00 dan 241,01% dari realisasi TA 2020 senilai Rp1.127.643.745,00. Tidak melampaui target karena suku bunga yang rendah.

- 5) Penerimaan Tuntutan Ganti Kerugian Daerah adalah kerugian uang dan barang daerah. Pendapatan Tuntutan Ganti Rugi Daerah senilai Rp80.040.380,00 merupakan penerimaan atas kewajiban penyetoran kembali ke Kas Daerah ganti kerugian uang. Pendapatan Tuntutan Ganti Rugi Daerah terdiri atas:
 - a) Tuntutan Ganti Kerugian Daerah terhadap Bendaharawan TA 2021 senilai Rp15.822.380,00 atau 121,71% dari anggarannya senilai Rp13.000.000,00 dan 126,60% dari realisasi TA 2020 senilai Rp12.497.380,00 yang merupakan Pendapatan Tuntutan Ganti Rugi pada Badan Keuangan Daerah;
 - b) Tuntutan Ganti Kerugian Daerah Terhadap Pegawai Negeri Bukan Bendaharawan TA 2021 senilai Rp64.218.000,00 atau 63,37% dari realisasi TA 2020 senilai Rp101.332.000,00.
- 6) Denda Keterlambatan Pelaksanaan Pekerjaan adalah penerimaan daerah yang berasal dari sumber denda keterlambatan pekerjaan sebagai berikut:

Tabel 5.17 Target dan Realisasi Penerimaan Denda Keterlambatan Pelaksanaan Pekerjaan Tahun 2021 dan 2020

No	Denda Keterlambatan Pekerjaan	2021		(%)	2020
		Anggaran (Rp)	Realisasi (Rp)		Realisasi (Rp)
a	Bidang PUPR	10.500.000,00	19.129.631,00	182,19	15.411.846,00
b	PPKD	0,00	24.238.454,00	0,00	0,00
Jumlah		10.500.000,00	43.368.085,00	413,03	15.411.846,00

- 7) Pendapatan Denda Pajak

Pajak PBB Perdesaan dan Perkotaan sesuai Peraturan Daerah Kabupaten Kendal Nomor 11 Tahun 2011 tentang Pajak Daerah.

Realisasi Pendapatan Denda Pajak PBB Perdesaan dan Perkotaan di Tahun Anggaran 2021 senilai Rp721.035.939,00 atau 117,21% dari realisasi TA 2020 senilai Rp614.594.011,00.

- 8) Pendapatan dari Pengembalian

Pendapatan dari Pengembalian merupakan pendapatan dari pengembalian kelebihan pembayaran gaji dan tunjangan senilai Rp93.543.665,00, perjalanan dinas senilai Rp26.700.000,00, pembayaran jaminan kecelakaan kerja senilai Rp303.812,00, pembayaran jaminan kematian senilai Rp911.425,00 yang terjadi atas realisasi belanja tahun-tahun sebelumnya dan baru disetor kembali ke rekening kas daerah pada tahun 2021.

- 9) Penerimaan dari BLUD adalah penerimaan daerah dari sumber-sumber sebagai berikut:

Tabel 5.18 Target dan Realisasi Penerimaan Badan Layanan Umum Daerah Tahun 2021 dan 2020

No	Penerimaan BLUD	2021		(%)	2020
		Anggaran (Rp)	Realisasi (Rp)		Realisasi (Rp)
a	Jasa Layanan BLUD RSUD	132.000.000.000,00	171.977.150.081,00	130,29	125.877.934.213,00
b	Jasa Layanan BLUD Puskesmas	57.997.990.118,00	49.720.565.949,00	85,73	47.673.032.147,00
Jumlah		189.997.990.118,00	221.697.716.030,00	116,68	173.550.966.360,00

- 10) Penerimaan Lain-lain PAD yang Sah Lainnya yang telah dikelompokkan tersebut di atas, realisasi senilai Rp331.554.311,00 atau 16,42% dari realisasi TA 2020 senilai



Rp2.019.023.869,00.

Penerimaan Lain-Lain PAD Yang Sah Lainnya merupakan penerimaan atas setoran ke kas daerah pada Tahun 2021 antara lain hasil temuan pemeriksaan BPK/Inspektorat atas kelebihan belanja tahun-tahun sebelumnya selain pengembalian kelebihan pembayaran PPh 21, pengembalian kelebihan pembayaran gaji dan tunjangan, pengembalian kelebihan pembayaran perjalanan dinas, pengembalian kelebihan pembayaran JKK dan JKM (yang telah tersedia akun tersendiri dalam Permendagri No. 90 Tahun 2019). Terdapat perbedaan yang signifikan atas realisasi tahun 2021 dan tahun 2020 dikarenakan pada Tahun 2020 semua jenis pengembalian atas kelebihan belanja pada tahun-tahun sebelumnya masuk dalam akun penerimaan lain-lain PAD yang Sah Lainnya, sedangkan pada tahun 2021 Permendagri telah mengklasifikasikan rekening untuk pengembalian dalam beberapa akun tersendiri.

2. Pendapatan Transfer

Pendapatan Transfer berasal dari Pendapatan Transfer Pemerintah Pusat, Pendapatan Transfer Antar Daerah. Penyajian Pendapatan Transfer pada tahun 2021 berdasarkan Permendagri Nomor 90 Tahun 2019 beda klasifikasi dengan tahun sebelumnya dengan level yang sama. Anggaran dan realisasi Pendapatan Transfer TA 2020 sebagai berikut.

Tabel 5.19 Target dan Realisasi Penerimaan Pendapatan Transfer Pemerintah Pusat dan Transfer antar Daerah Tahun 2020

No	Pendapatan Transfer	2020	
		Anggaran (Rp)	Realisasi (Rp)
a	Pendapatan Transfer Pemerintah Pusat	1.245.901.041.704,00	1.228.541.096.335,00
b	Pendapatan Transfer Pemerintah Pusat-Lainnya	293.058.283.000,00	293.058.283.000,00
c	Pendapatan Transfer Pemerintah Daerah Lainnya	149.300.769.000,00	128.496.428.284,00
d	Bantuan Keuangan	21.313.000.000,00	18.389.680.226,00
Jumlah		1.709.573.093.704,00	1.668.485.487.845,00

Rincian Penerimaan Pendapatan Transfer Pemerintah Pusat dan Pendapatan Transfer Antar Daerah tahun 2021 berdasarkan klasifikasi akun Permendagri Nomor 90 Tahun 2019 adalah sebagai berikut:

Tabel 5.20 Target dan Realisasi Pendapatan Transfer Pemerintah Pusat dan Transfer Antar Daerah Tahun 2021

No	Pendapatan Transfer	2021		(%)
		Anggaran (Rp)	Realisasi (Rp)	
a	Pendapatan Transfer Pemerintah Pusat	1.570.283.789.568,00	1.581.655.856.712,00	100,72
b	Pendapatan Transfer Antar Daerah	165.398.539.000,00	171.787.149.688,00	103,86
Jumlah		1.735.682.328.568,00	1.753.443.006.400,00	101,02

Realisasi Pendapatan Transfer TA 2021 senilai Rp1.753.443.006.400,00 atau 101,02% dari anggaran senilai Rp1.735.682.328.568,00 dan 95,15% dari realisasi TA 2020 senilai Rp1.668.485.487.845,00.

a. Pendapatan Transfer Pemerintah Pusat

Pendapatan Transfer Pemerintah Pusat terdiri dari Dana Transfer Umum-Dana Bagi Hasil (DBH), Dana Transfer Umum-Dana Alokasi Umum (DAU), Dana Transfer Khusus-Dana Alokasi Khusus (DAK), Dana Insentif Daerah (DID), dan Dana Desa dengan anggaran dan realisasi yang disajikan pada tabel berikut.



Tabel 5.21 Target dan Realisasi Pendapatan Transfer Pemerintah Pusat Tahun 2021 dan 2021

No	Transfer Pemerintah Pusat	2021		2020 (%)	2020 Realisasi (Rp)
		Anggaran (Rp)	Realisasi (Rp)		
1	Dana Transfer Umum-Dana Bagi Hasil (DBH)	39.210.262.719,00	60.088.614.186,00	153,25	41.856.105.689,00
2	Dana Transfer Umum-Dana Alokasi Umum (DAU)	901.552.517.000,00	901.552.517.000,00	100,00	909.781.219.000,00
3	Dana Transfer Khusus-Dana Alokasi Khusus (DAK)	341.826.579.849,00	332.320.295.526,00	97,22	276.903.771.646,00
4	Dana Insentif Daerah (DID)	36.634.400.000,00	36.634.400.000,00	100,00	44.612.446.000,00
5	Dana Desa	251.060.030.000,00	251.060.030.000,00	100,00	248.445.837.000,00
Jumlah		1.570.283.789.568,00	1.581.655.856.712,00	100,72	1.521.599.379.335,00

Realisasi Pendapatan Transfer Pemerintah Pusat TA 2021 senilai Rp1.581.655.856.712,00 atau 100,72% dari anggarannya senilai Rp1.570.283.789.568,00 dan 103,94% dari realisasi TA 2020 senilai Rp1.521.599.379.335,00.

Realisasi masing-masing jenis Transfer Pemerintah Pusat Dana Perimbangan dapat disajikan sebagai berikut.

1) Dana Transfer Umum- DBH

Penerimaan Dana Bagi Hasil TA 2021 dan 2020, sebagai berikut:

Tabel 5.22 Target dan Realisasi Pendapatan Transfer DBH Tahun 2021 dan 2020

No	Bagi Hasil Pajak	2021		2020 (%)	2020 Realisasi (Rp)
		Anggaran (Rp)	Realisasi (Rp)		
a	Dana Bagi Hasil PBB	9.565.134.000,00	23.645.299.078,00	247,20	7.912.850.779,00
b	PPh 21 dan PPh 25	13.511.891.000,00	18.856.507.034,00	139,55	16.804.048.475,00
c	DBHCHT	14.130.104.719,00	14.298.738.232,00	101,19	14.726.805.697,00
d	DBH dari Provisi SDH Hutan	715.271.000,00	1.611.769.072,00	225,34	805.138.080,00
e	Dana Bagi Hasil dari Pungutan Pengusahaan Perikanan	1.128.319.000,00	1.374.068.736,00	121,78	788.276.289,00
f	Dana Bagi Hasil dari Pertambangan Minyak Bumi	0,00	12.048.900,00	0,00	56.090.685,00
g	Dana Bagi Hasil dari Pertambangan Gas Bumi	70.404.000,00	60.022.500,00	85,25	711.359.243,00
h	Dana Bagi Hasil dari Pertambangan Panas Bumi	84.803.000,00	222.251.113,00	262,08	51.025.288,00
i	Dana Bagi Hasil dari Mineral dan Batuan (Minerba)	4.336.000,00	7.909.521,00	182,42	511.153,00
Jumlah		39.210.262.719,00	60.088.614.186,00	153,25	41.856.105.689,00

Realisasi Bagi Hasil Pajak senilai Rp60.088.614.186,00 atau 153,25% dari anggaran senilai Rp39.210.262.719,00 dan 143,56% dari realisasi TA 2020 senilai Rp41.856.105.689,00.

2) Penerimaan Transfer DAU

DAU adalah dana yang bersumber dari pendapatan APBN yang dialokasikan dengan tujuan pemerataan kemampuan keuangan antar-daerah untuk mendanai kebutuhan daerah dalam rangka pelaksanaan desentralisasi.

Realisasi penerimaan DAU dari Pemerintah Pusat senilai Rp901.552.517.000,00 atau 100% dari anggarannya senilai Rp901.552.517.000,00 dan 99,10% dari TA 2020 senilai Rp909.781.219.000,00.

3) Penerimaan Transfer DAK

Penerimaan DAK dari Pemerintah Pusat senilai Rp332.320.295.526,00 atau 97,00% dari anggaran senilai Rp341.826.579.849,00 dengan rincian yang tersaji pada **Lampiran 5.2**. berdasarkan klasifikasi akun Permendagri Nomor 90 Tahun 2019. Sedangkan DAK TA 2020 terealisasi senilai Rp276.903.771.646,00 dengan rincian yang tersaji pada **Lampiran 5.3**.



4) Pendapatan DID

Pendapatan DID merupakan dana yang diberikan oleh Kementerian Keuangan yang bertujuan untuk memberikan penghargaan (*reward*) kepada Pemerintah Kabupaten Kendal dengan kriteria kesehatan fiskal dan pengelolaan keuangan daerah, pelayanan dasar publik, serta perekonomian dan kesejahteraan. DID pada tahun 2021 terealisasi sebesar anggaran yang telah ditetapkan.

Realisasi Pendapatan Transfer DID senilai Rp36.634.400.000,00 atau senilai 100% dari anggaran senilai Rp36.634.400.000 dan 82,11% dari realisasi TA 2020 senilai Rp44.612.446.000,00.

5) Pendapatan Dana Desa

Dana Desa merupakan dana diperuntukkan bagi desa dan desa adat untuk membiayai penyelenggaraan pemerintahan, pembangunan infrastruktur desa, serta pemberdayaan masyarakat desa. Realisasi Pendapatan Dana Desa senilai Rp251.060.030.000,00 atau senilai 100% dari anggaran senilai Rp251.060.030.000,00 dan 101,05% dari realisasi TA 2020 senilai Rp248.445.837.000,00.

b. Pendapatan Transfer Antar Daerah

Pendapatan Transfer Antar Daerah terdiri dari Pendapatan Bagi Hasil Pajak Provinsi dan Bantuan Keuangan Provinsi. Penyajian Pendapatan Transfer Antar Daerah pada tahun 2021 berdasarkan Permendagri Nomor 90 Tahun 2019 beda klasifikasi dengan tahun sebelumnya dengan level yang sama. Berdasarkan klasifikasi akun Permendagri Nomor 90 tahun 2019 adalah sebagai berikut.

Tabel 5.23 Target dan Realisasi Pendapatan Transfer Antar Daerah Tahun 2021

No	Pendapatan Transfer Pemerintah Antar Daerah	2021		(%)
		Anggaran (Rp)	Realisasi (Rp)	
a	Pendapatan Bagi Hasil Pajak	155.825.539.000,00	162.850.087.805,00	104,51
b	Bantuan Keuangan Provinsi	9.573.000.000,00	8.937.061.883,00	93,36
Jumlah		165.398.539.000,00	171.787.149.688,00	103,86

Realisasi Pendapatan Transfer Antar Daerah TA 2021 senilai Rp171.787.149.688,00 atau 103,86% dari anggarannya Rp165.398.539.000,00.

Pendapatan Transfrer antar Daerah di TA 2020 hanya terdiri dari Pendapatan Dana Bagi Hasil Pajak Provinsi saja senilai Rp128.496.428.248,00 atau 86,06% dari anggarannya senilai Rp149.300.769.000,00.

Untuk rincian Pendapatan Transfer antar daerah adalah sebagai berikut:

1) Pendapatan Bagi Hasil Pajak Provinsi

Pendapatan Bagi Hasil Pajak Provinsi selama tahun 2021 dan tahun 2020 dapat dirinci sebagai berikut.

Tabel 5.24 Target dan Realisasi Pendapatan Bagi hasil Pajak Provinsi Tahun 2021 dan 2020

No	Dana Bagi Hasil Pajak dari Provinsi	2021		(%)	2020
		Anggaran (Rp)	Realisasi (Rp)		Realisasi (Rp)
a	DBH dari Pajak Kendaraan Bermotor	37.481.047.000,00	39.861.832.417,00	106,35	29.014.406.937,00
b	DBH dari Bea Balik Nama Kendaraan Bermotor	26.681.684.000,00	25.767.373.028,00	96,57	17.201.832.417,00
c	DBH dari Pajak Bahan Bakar Kendaraan Bermotor	46.815.293.000,00	47.526.177.725,00	101,52	31.759.801.418,00
d	DBH dari Pajak Pengambilan dan Pemanfaatan Air Permukaan	40.047.000,00	45.392.823,00	113,35	35.509.438,00
e	DBH dari Pajak Rokok	44.807.468.000,00	49.649.311.812,00	110,81	50.484.878.074,00
Jumlah		155.825.539.000,00	162.850.087.805,00	104,51	128.496.428.284,00



Realisasi Pendapatan Dana Bagi Hasil Pajak Provinsi senilai Rp162.850.087.805,00 atau 104,51% dari anggarannya Rp155.825.539.000,00 dan 126,74% dari realisasi TA 2020 senilai Rp128.496.428.284,00.

2) Pendapatan Bantuan Keuangan Provinsi

Realisasi Pendapatan Bantuan Keuangan Provinsi senilai Rp8.937.061.883,00 atau 93,39% dari anggarannya Rp9.573.000.000,00 dan 48,60% dari realisasi TA 2020 senilai Rp18.389.680.226,00. Rincian Bantuan Keuangan dari Pemerintah Daerah Provinsi tahun 2021 tersaji pada tabel berikut.

Tabel 5.25 Target dan Realisasi Pendapatan Bantuan Keuangan dari Pemerintah Provinsi Tahun 2021

No	SKPD	Kegiatan	2021		(%)
			Anggaran (Rp)	Realisasi (Rp)	
1	Dinas Pendidikan	Managemen Pendataan Pendidikan	430.000.000,00	430.000.000,00	100,00
2	DPUPR	Rekontruksi jalan Magangan-Pongangan Kec.Ngampel/Kec Kaisei	8.450.000.000,00	7.814.061.883,00	92,47
3	Baperlitbang	SPPD	0,00	0,00	0,00
4	Dispermasdes	TMMD	693.000.000,00	693.000.000,00	100,00
Jumlah			9.573.000.000,00	8.937.061.883,00	93,36

3. Lain-lain Pendapatan Daerah yang Sah

Realisasi Lain-lain Pendapatan Daerah yang Sah senilai Rp107.902.647.754,00 atau 108,72% dari anggarannya Rp99.248.377.000,00 dan 101,59% dari TA 2020 senilai Rp106.210.702.500,00.

Lain-lain Pendapatan Daerah yang Sah meliputi:

- a. Pendapatan Hibah senilai Rp4.490.000.000,00 merupakan Pendapatan Hibah dari Pemerintah Pusat.
- b. Lain Lain Pendapatan sesuai dengan ketentuan peraturan perundang-undangan senilai Rp103.412.647.754,00 terdiri dari:
 - Pendapatan Hibah Dana Bos senilai Rp96.568.377.000,00;
 - Pendapatan atas Pengembalian Hibah senilai Rp6.844.270.754,00.

Perbedaan Pendapatan Hibah tahun 2021 dibandingkan dengan Pendapatan Hibah pada tahun 2020 antara lain karena Hibah Dana BOS senilai Rp96.568.377.000,00 pada tahun 2021 berdasarkan klasifikasi Permendagri Nomor 90 tahun 2019 diklasifikasikan ke dalam Lain-Lain Pendapatan Sesuai Ketentuan Perundang-undangan, sedangkan pada tahun 2020 masuk ke dalam Pendapatan Hibah. Rincian realisasi Lain-lain Pendapatan Daerah yang Sah TA 2021 dan 2020 adalah sebagai berikut.

Tabel 5.26 Target dan Realisasi Pendapatan Daerah yang Sah Tahun 2021 dan 2020

No	Lain-Lain Pendapatan Daerah yang Sah	2021		(%)	2020
		Anggaran (Rp)	Realisasi (Rp)		Realisasi (Rp)
a	Pendapatan Hibah	99.248.377.000,00	4.490.000.000,00	4,52	106.210.702.500,00
b	Lain-Lain Pendapatan Sesuai dengan Ketentuan Peraturan Perundang-Undangan	0,00	103.412.647.754,00	0,00	0,00
Jumlah		99.248.377.000,00	107.902.647.754,00	108,72	106.210.702.500,00

Penyajian Rincian Pendapatan Hibah di tahun 2021 berdasarkan klasifikasi akun Permendagri Nomor 90 Tahun 2019 terdiri dari Pendapatan Hibah dari Pemerintah Pusat sebesar Rp4.490.000.000,00 atau 4,52% dari anggarannya senilai Rp99.248.377.000,00.

Realisasi Pendapatan Hibah dari Pemerintah Pusat merupakan Hibah Air Minum Perkotaan senilai Rp3.000.000.000,00 dan Pendapatan Hibah Air Minum Pedesaan senilai Rp1.490.000.000,00.



Hibah Air Minum bagi Masyarakat Perkotaan senilai Rp3.000.000.000,00 dilaksanakan oleh PDAM menjadi bagian penyertaan modal Pemda ke PDAM. Hibah Air Minum Pedesaan senilai Rp1.490.000.000,00 dilaksanakan oleh Dinas PUPR berupa bantuan sambungan rumah untuk masyarakat berpenghasilan rendah di pedesaan.

Sedangkan Lain-lain Pendapatan Sesuai Dengan Ketentuan Peraturan Perundang-undangan tahun 2021 dapat dirinci sebagai berikut.

Tabel 5.27 Target dan Realisasi Lain-lain Pendapatan sesuai dengan Ketentuan Peraturan Perundang-undangan Tahun 2021

No	Lain - Lain Pendapatan sesuai dengan Ketentuan Peraturan Perundang-Undangan	2021	
		Anggaran (Rp)	Realisasi (Rp)
a	Pendapatan Hibah Dana BOS	0,00	96.568.377.000,00
b	Pendapatan atas Pengembalian Hibah	0,00	6.844.270.754,00
Jumlah		0,00	103.412.647.754,00

Realisasi Pendapatan Hibah Dana BOS senilai Rp96.568.377.000,00 berdasarkan klasifikasi akun pendapatan Permendagri Nomor 90 Tahun 2019 dikelompokkan pada Lain-lain Pendapatan sesuai dengan Ketentuan Peraturan Perundang-undangan, tapi Pemerintah Kabupaten Kendal menganggarkannya pada kelompok Pendapatan Hibah dari Pemerintah Pusat.

Pendapatan atas Pengembalian Hibah Pemerintah Pusat senilai Rp6.844.270.754,00 merupakan pengembalian hibah Bawaslu tahun 2020 senilai Rp2.602.807.617,00 dan pengembalian sisa dana hibah Pilkada tahun 2020 dari KPU senilai Rp4.241.463.137,00.

5.1.2 Belanja Daerah

Dalam penyusunan LRA tahun 2021, klasifikasi belanja didasarkan pada Permendagri Nomor 90 Tahun 2019 yaitu meliputi Belanja Operasi, Belanja Modal, Belanja Tidak Terduga, dan Belanja Transfer.

1. Belanja Operasi merupakan belanja yang memberikan manfaat atau akan terpakai habis dalam menjalankan operasional pemerintah daerah selama tahun berjalan.
2. Belanja Modal adalah pengeluaran anggaran untuk memperoleh aset tetap dan aset lainnya yang memberikan manfaat lebih dari satu periode akuntansi.
3. Belanja Tidak Terduga adalah pengeluaran anggaran untuk kegiatan yang sifatnya tidak biasa dan tidak diharapkan berulang.
4. Belanja Transfer adalah pengeluaran uang dari Pemerintah Daerah kepada Pemerintah Daerah lainnya dan/atau dari Pemerintah Daerah kepada Pemerintah Desa.

Penyajian Belanja pada tahun 2021 berdasarkan Permendagri Nomor 90 Tahun 2019 beda klasifikasi dengan tahun sebelumnya dengan level yang sama. Adapun anggaran dan realisasi Belanja Daerah TA 2021 dan 2020 disajikan pada tabel berikut.

Tabel 5.28 Anggaran dan Realisasi Belanja Daerah Tahun 2021 dan 2020

No	Belanja Daerah	2021		%	2020
		Anggaran (Rp)	Realisasi (Rp)		Realisasi (Rp)
1	Belanja Operasi	1.871.535.678.740,00	1.554.612.643.637,00	83,07	1.490.381.849.716,00
2	Belanja Modal	187.432.082.980,00	141.147.838.380,00	75,31	108.455.011.780,00
3	Belanja Tak Terduga	2.500.259.000,00	177.297.000,00	7,09	47.178.059.560,00
4	Belanja Transfer	374.220.227.804,00	374.020.227.804,00	99,95	395.099.845.477,00
Jumlah		2.435.688.248.524,00	2.069.958.006.821,00	84,98	2.041.114.766.533,00

Jumlah realisasi Belanja Daerah tahun 2021 senilai Rp2.069.958.006.821,00 atau 84,98% dari anggaran senilai Rp2.435.688.248.524,00 dan 101,41% dari realisasi belanja dan transfer TA 2020 senilai Rp2.041.114.766.533,00. Pada tahun 2021 sesuai Permendagri Nomor 90 Tahun 2019 Belanja Transfer diklasifikasikan ke dalam Belanja Daerah, sedangkan pada tahun 2020 Belanja Transfer terpisah dengan Belanja Daerah.



1. Belanja Operasi

Realisasi Belanja Operasi senilai Rp1.554.612.643.637,00 atau 83,07% dari anggaran Rp1.871.535.678.740,00 dan 104,31% dari realisasi TA 2020 senilai Rp1.490.381.849.716,00. Adapun rincian Belanja Operasi adalah sebagai berikut:

Tabel 5.29 Anggaran dan Realisasi Belanja Operasi Tahun 2021 dan 2020

No	Belanja Operasi	2021		(%)	2020
		Anggaran (Rp)	Realisasi (Rp)		Realisasi (Rp)
a	Belanja Pegawai	1.169.629.772.311,00	968.147.636.030,00	82,77	923.990.970.136,00
b	Belanja Barang dan Jasa	616.446.696.429,00	510.694.622.224,00	82,84	476.824.893.155,00
c	Belanja Hibah	67.819.210.000,00	63.145.785.383,00	93,11	89.565.986.425,00
d	Belanja Bantuan Sosial	17.640.000.000,00	12.624.600.000,00	71,57	0,00
Jumlah		1.871.535.678.740,00	1.554.612.643.637,00	83,07	1.490.381.849.716,00

a. Belanja Pegawai

Realisasi Belanja Pegawai TA 2021 senilai Rp968.147.636.030,00 atau 82,77% dari anggaran Rp1.169.629.772.311,00 mengalami kenaikan senilai Rp44.156.665.894,00 atau 4,78% dari realisasi TA 2020 senilai Rp923.990.970.136,00.

Pada TA 2020 Rincian Belanja Pegawai disajikan pada tabel berikut.

Tabel 5.30 Anggaran dan Realisasi Belanja Pegawai Tahun 2020

No	Belanja Pegawai	2020	
		Anggaran (Rp)	Realisasi (Rp)
1	Belanja Gaji dan Tunjangan	821.704.457.102,00	727.861.681.599,00
2	Belanja Tambahan Penghasilan PNS	145.614.653.399,00	120.910.482.632,00
3	Belanja Penerimaan lainnya Pimpinan dan Anggota DPRD serta KDH/WKDH	6.648.000.000,00	6.590.000.000,00
4	Belanja Insentif Pemungutan Pajak Daerah	7.048.243.625,00	6.140.285.499,00
5	Belanja Insentif Pemungutan Retribusi Daerah	911.240.414,00	546.702.424,00
6	Belanja Uang Lembur	573.424.250,00	454.113.550,00
7	Belanja Pegawai BLUD	69.962.730.000,00	60.500.154.152,00
8	Belanja Pegawai BOS	1.025.200.000,00	987.550.280,00
Jumlah Belanja Pegawai		1.053.487.948.790,00	923.990.970.136,00

Penyajian rincian Belanja Pegawai TA 2021 pada level yang sama, menyesuaikan klasifikasi akun Permendagri Nomor 90 Tahun 2019 adalah sebagai berikut.

Tabel 5.31 Anggaran dan Realisasi Belanja Pegawai Tahun 2021 Menyesuaikan Akun Permendagri Nomor 90 Tahun 2019

No	Belanja Pegawai	2021		(%)
		Anggaran (Rp)	Realisasi (Rp)	
1	Belanja Gaji dan Tunjangan ASN	683.557.948.426,00	549.639.536.257,00	80,41
2	Belanja Tambahan Penghasilan ASN	138.344.377.927,00	115.065.205.149,00	83,17
3	Tambahan Penghasilan berdasarkan Pertimbangan Objektif Lainnya ASN	237.242.287.080,00	207.796.986.044,00	87,59
4	Belanja Gaji dan Tunjangan DPRD	24.738.745.497,00	24.631.283.724,00	99,57
5	Belanja Gaji dan Tunjangan KDH/WKDH	1.865.998.381,00	1.137.673.237,00	60,97
6	Belanja Penerimaan Lainnya Pimpinan DPRD serta KDH/WKDH	1.053.600.000,00	837.714.286,00	79,51
7	Belanja Pegawai BOS	2.809.275.000,00	2.804.335.000,00	99,82
8	Belanja Pegawai BLUD	80.017.540.000,00	66.234.902.333,00	82,78
Jumlah Belanja Pegawai		1.169.629.772.311,00	968.147.636.030,00	82,77

b. Belanja Barang dan Jasa

Realisasi Belanja Barang dan Jasa TA 2021 senilai Rp510.694.622.224,00 atau 82,84% dari anggaran Rp616.446.696.429,00 dan 107,10% dari realisasi TA 2020 senilai Rp476.824.893.155,00 yang tersaji pada **Lampiran 5.4**. Penyajian rincian Belanja Barang dan Jasa TA 2020 tersaji pada **Lampiran 5.5**.



Penyajian rincian Belanja Barang dan Jasa TA 2021 pada level yang sama (level objek), berdasarkan klasifikasi akun Permendagri Nomor 90 Tahun 2019 adalah sebagai berikut.

Tabel 5.32 Anggaran dan Realisasi Belanja Barang dan Jasa Tahun 2021 sesuai klasifikasi akun Permendagri Nomor 90 Tahun 2019

No	Belanja Barang dan Jasa	2021		(%)
		Anggaran (Rp)	Realisasi (Rp)	
1	Belanja Barang	114.421.175.967,00	87.161.557.141,00	76,18
2	Belanja Jasa	222.541.297.590,00	188.045.484.463,00	84,50
3	Belanja Pemeliharaan	29.868.569.690,00	27.784.786.399,00	93,02
4	Belanja Perjalanan Dinas	56.867.274.610,00	42.203.297.430,00	74,21
5	Belanja Uang dan/atau Jasa untuk Diberikan kepada Pihak Ketiga/Pihak Lain/Masyarakat	5.319.432.662,00	4.668.073.662,00	87,76
6	Belanja Barang dan Jasa BOS	75.327.509.723,00	75.298.892.450,00	99,96
7	Belanja Barang dan Jasa BLUD	112.101.436.187,00	85.532.530.679,00	76,30
Jumlah Belanja Barang dan Jasa		616.446.696.429,00	510.694.622.224,00	82,84

c. Belanja Hibah

Hibah merupakan bantuan berupa uang, barang, dan/atau jasa yang berasal dari Pemerintah Pusat, Pemerintah Daerah lain, masyarakat, dan badan usaha dalam negeri atau luar negeri yang tidak mengikat untuk menunjang peningkatan penyelenggaraan urusan pemerintahan yang menjadi kewenangan daerah sesuai dengan ketentuan peraturan perundang-undangan. Belanja hibah berupa uang, barang atau jasa dapat dianggarkan dalam APBD sesuai dengan kemampuan keuangan daerah setelah memprioritaskan pemenuhan belanja urusan pemerintahan wajib dan belanja urusan pemerintahan pilihan, kecuali ditentukan lain sesuai dengan peraturan perundang-undangan.

Realisasi Belanja Hibah senilai Rp63.145.785.383,00 atau 93,11% dari anggaran Rp67.819.210.000,00 dan 70,50% dari realisasi TA 2020 senilai Rp89.565.986.425,00.

Penyajian Belanja Hibah pada tahun 2021 berdasarkan Permendagri Nomor 90 Tahun 2019 beda klasifikasi dengan tahun sebelumnya dengan level yang sama. Pada TA 2020 rincian realisasi Belanja Hibah disajikan sebagai berikut:

No	Belanja Hibah	2020	
		Anggaran (Rp)	Realisasi (Rp)
1	Hibah Kepada Pemerintah Pusat	55.665.660.575,00	55.620.893.575,00
2	Hibah Kepada Kelompok Masyarakat	4.175.000.000,00	3.455.000.000,00
3	Hibah Kepada Organisasi Kemasyarakatan	6.950.140.000,00	6.789.092.850,00
4	Hibah Bantuan Operasional Penyelenggaraan Paud	20.206.800.000,00	18.288.000.000,00
5	Belanja Hibah BOP Pendidikan Kesetaraan	5.419.500.000,00	5.413.000.000,00
Jumlah		92.417.100.575,00	89.565.986.425,00

Tabel 5.33 Anggaran dan Realisasi Belanja Hibah Tahun 2020

Penyajian rincian realisasi Belanja Hibah TA 2021 pada level yang sama berdasarkan klasifikasi akun Permendagri Nomor 90 Tahun 2019 sebagai berikut:

Tabel 5.34 Anggaran dan Realisasi Belanja Hibah Tahun 2021

No	Belanja Hibah	2021		(%)
		Anggaran (Rp)	Realisasi (Rp)	
1	Belanja Hibah kepada Pemerintah Pusat	700.000.000,00	679.000.000,00	97,00
2	Belanja Hibah kepada BUMD	330.140.000,00	301.394.600,00	91,29
3	Belanja Hibah kepada Badan, Lembaga, Organisasi Kemasyarakatan yang Berbadan Hukum Indonesia	65.101.951.000,00	60.478.271.783,00	92,90
4	Belanja Hibah Bantuan Keuangan kepada Partai Politik	1.687.119.000,00	1.687.119.000,00	100,00
Jumlah		67.819.210.000,00	63.145.785.383,00	93,11

Rincian belanja hibah terdiri atas:

- (1) Belanja Hibah kepada Pemerintah Pusat terdiri dari Pembayaran Belanja Hibah kepada Kepolisian Resor Kendal senilai Rp679.000.000,00 atau 97,00% dari anggarannya senilai Rp700.000.000,00 dan 20,86% dari realisasi TA 2020 senilai



Rp3.255.233.000,00;

- (2) Belanja Hibah kepada BUMD terdiri dari Pembayaran Hibah Barang Pembangunan Jaringan SPAM Ds. Penyangkringan Weleri senilai Rp301.394.600,00 atau 91,29% dari anggarannya senilai Rp330.140.000,00; dan
- (3) Belanja Hibah kepada Badan, Lembaga, Organisasi Kemasyarakatan yang Berbadan Hukum Indonesia TA 2021 yang disajikan pada tabel berikut.

Tabel 5.35 Anggaran dan Realisasi Belanja Hibah kepada Badan, Lembaga, Organisasi Kemasyarakatan yang Berbadan Hukum Indonesia Tahun 2021

No	Belanja Hibah kepada Badan, Lembaga, Organisasi Kemasyarakatan yang Berbadan Hukum Indonesia	2021		(%)
		Anggaran (Rp)	Realisasi (Rp)	
1	Belanja Hibah Uang kepada Badan dan Lembaga yang Bersifat Nirlaba, Sukarela dan Sosial yang Dibentuk Berdasarkan Peraturan Perundang-Undangan berdasarkan Peraturan Perundang-Undangan Paket A, B dan C Kabupaten Kendal	45.954.000.000,00	42.487.319.500,00	92,46
2	Belanja Hibah Uang kepada Badan dan Lembaga Nirlaba, Sukarela dan Sosial yang Telah Memiliki Surat Keterangan Terdaftar	190.000.000,00	190.000.000,00	100,00
3	Belanja Hibah Barang kepada Badan dan Lembaga Nirlaba, Sukarela dan Sosial yang Telah Memiliki Surat Keterangan Terdaftar	1.730.325.000,00	1.545.626.662,00	89,33
4	Belanja Hibah Uang kepada Badan dan Lembaga Nirlaba, Sukarela Bersifat Sosial Kemasyarakatan	11.639.168.000,00	10.844.874.621,00	93,18
5	Belanja Hibah Barang kepada Badan dan Lembaga Nirlaba, Sukarela Bersifat Sosial Kemasyarakatan	5.588.458.000,00	5.410.451.000,00	96,81
Jumlah		65.101.951.000,00	60.478.271.783,00	92,90

- (4) Belanja Hibah Bantuan Keuangan kepada Partai Politik merupakan pembayaran kepada partai politik senilai Rp1.687.119.000,00 atau 100% dari anggarannya.

Belanja Hibah Bantuan Keuangan kepada Partai Politik tahun 2021 terdiri atas:

- (a) DPC PDI Perjuangan senilai Rp336.477.000,00;
- (b) DPC PKB senilai Rp351.321.000,00;
- (c) PDC PAN senilai Rp137.166.000,00;
- (d) DPC Parati Gerindra senilai Rp169.890.000,00;
- (e) DPD Partai Golkar senilai Rp146.070.000,00;
- (f) DPD PKS senilai Rp104.085.000,00;
- (g) DPC PPP senilai Rp176.502.000,00;
- (h) DPC Partai Demokrat senilai Rp89.430.000,00;
- (i) DPD Parati Perindo senilai Rp43.683.000,00;
- (j) DPD Partai NasDem senilai Rp132.495.000,00.

Realisasi Belanja Hibah senilai Rp63.145.785.383,00 dibagi menjadi Hibah berupa uang, barang, dan jasa dikelola melalui Dokumen Pelaksanaan Anggaran (DPA) masing-masing SKPD.

- (1) Hibah berupa uang senilai Rp55.209.313.121,00 meliputi:
 - Dinas Sosial, hibah kepada Panti Asuhan senilai Rp190.000.000,00.
 - Bagian Kesra Setda, hibah kepada Badan Amil Zakat Nasional Kabupaten Kendal senilai Rp290.669.500,00 dan Majelis Ulama Indonesia Kabupaten Kendal senilai Rp195.450.000,00.
 - Badan Kesatuan Bangsa Politik, hibah kepada Forum Kerukunan Umat Beragama senilai Rp200.000.000,00.
 - Dinas Kepemudaan, Olah Raga dan Pariwisata, hibah kepada Lembaga Nirlaba sebesar Rp2.472.823.621,00.
 - Dinas Pekerjaan Umum dan Penataan Ruang, hibah kepada Lembaga Nirlaba sebesar Rp7.602.051.000,00.
 - Dinas Pendidikan dan Kebudayaan, hibah kepada Badan dan Lembaga yang



Bersifat Nirlaba, Sukarela dan Sosial senilai Rp42.001.200.000,00.

- Dinas Lingkungan Hidup, hibah kepada kelompok masyarakat untuk pembangunan TPS senilai Rp570.000.000,00.
- Badan Kesatuan Bangsa dan Politik berupa bantuan keuangan kepada Partai Politik senilai Rp1.687.119.000,00.

(2) Hibah berupa Barang senilai Rp7.936.472.262,00, dengan rincian pada tabel berikut.

Tabel 5.36 Anggaran dan Realisasi Belanja Hibah Barang Tahun 2021

No.	Uraian	2021	
		Anggaran (Rp)	Realisasi (Rp)
1	Belanja Hibah Barang kepada Pemerintah Pusat	700.000.000,00	679.000.000,00
2	Belanja Hibah Barang kepada BUMD	330.140.000,00	301.394.600,00
3	Belanja Hibah kepada badan, Lembaga Nirlaba, Sukarela dan Sosial yang Telah Memiliki Surat Keterangan Terdaftar	1.652.325.000,00	1.545.626.662,00
5	Belanja Hibah Barang kepada Badan dan Lembaga Nirlaba, Sukarela Bersifat Sosial Kemasyarakatan	5.588.458.000,00	5.410.451.000,00
Jumlah		8.270.923.000,00	7.936.472.262,00

Sedangkan belanja hibah berdasarkan SKPD pengelola dirinci sebagai berikut.

Tabel 5.37 Anggaran dan Realisasi Belanja Hibah Berdasarkan SKPD Pengelola Tahun 2021

No	Uraian	SKPD	2021		(%)
			Anggaran (Rp)	Realisasi (Rp)	
1	Belanja Hibah Barang kepada Pemerintah Pusat	Dinas Pekerjaan Umum dan Penataan Ruang	700.000.000,00	679.000.000,00	97,00
2	Belanja Hibah Barang kepada BUMD	Dinas Pekerjaan Umum dan Penataan Ruang	330.140.000,00	301.394.600,00	91,29
3	Belanja Hibah kepada badan, Lembaga, Organisasi Kemasyarakatan yang Berbadan Hukum Indonesia	Dinas Pendidikan dan Kebudayaan	45.454.000.000,00	42.001.200.000,00	92,40
		Dinas Pekerjaan Umum dan Penataan Ruang	12.919.626.000,00	12.001.563.000,00	92,89
		Dinas Sosial	190.000.000,00	190.000.000,00	100,00
		Dinas Lingkungan Hidup	570.000.000,00	570.000.000,00	100,00
		Dinas Kepemudaan, Olah Raga dan Pariwisata	2.520.000.000,00	2.472.823.621,00	98,13
		Dinas Pendidikan dan Kebudayaan	125.000.000,00	114.986.000,00	91,99
		Dinas Kelautan dan Perikanan	1.527.325.000,00	1.430.640.662,00	93,67
		Dinas Pertanian dan Pangan	1.018.000.000,00	1.010.939.000,00	99,31
		Bagian Administrasi Kesra	500.000.000,00	486.119.500,00	97,22
		Kantor Kesatuan Bangsa dan Politik	200.000.000,00	200.000.000,00	100,00
		Bakeuda	78.000.000,00	0,00	0,00
4	Belanja Hibah Bantuan Keuangan kepada Partai Politik	Kantor Kesatuan Bangsa dan Politik	1.687.119.000,00	1.687.119.000,00	100,00
Jumlah			67.819.210.000,00	63.145.785.383,00	93,11

d. Belanja Bantuan Sosial

Belanja Bantuan Sosial merupakan pemberian bantuan berupa uang dan/atau barang kepada individu, keluarga, kelompok dan/atau masyarakat yang sifatnya tidak secara terus menerus dan selektif yang bertujuan untuk melindungi dari kemungkinan terjadinya risiko sosial, kecuali dalam keadaan tertentu dapat berkelanjutan. Pengelolaan bantuan sosial diatur melalui Perbup Nomor 17 Tahun 2018 tentang Perubahan atas Perbup Nomor 39 Tahun 2016 tentang Tata Cara Pemberian dan Pertanggungjawaban Hibah dan Bantuan Sosial yang Bersumber dari Anggaran Pendapatan dan Belanja Daerah Kabupaten Kendal. Pada TA 2020 Pemerintah Kabupaten Kendal tidak mengalokasikan anggaran Belanja Bantuan Sosial. Realisasi Belanja Bantuan Sosial senilai Rp12.624.600.000,00 atau 71,57% dari anggaran Rp17.640.000.000,00. Rincian Belanja Bantuan Sosial pada tabel berikut.



Tabel 5.38 Anggaran dan Realisasi Belanja Bantuan Sosial Tahun 2021

No	Uraian	2021		(%)
		Anggaran (Rp)	Realisasi (Rp)	
1	Belanja Bantuan Sosial Peningkatan kualitas rumah sw adaya di kaw asan permukiman kumuh	11.940.000.000,00	11.940.000.000,00	100,00
2	Belanja Bantuan Sosial BLT DBHCHT	5.700.000.000,00	684.600.000,00	12,01
	Jumlah	17.640.000.000,00	12.624.600.000,00	71,57

Belanja Bantuan Sosial terdiri atas Belanja Bantuan Sosial yang direncanakan dan Belanja Bantuan Sosial yang tidak direncanakan sebelumnya. Belanja Bantuan Sosial yang direncanakan dikelola oleh SKPD, sedangkan Belanja Bantuan Sosial yang tidak direncanakan dikelola oleh SKPKD dan dianggarkan dalam Belanja Tidak Terduga.

Realisasi Belanja Sosial TA 2021 senilai Rp12.624.600.000,00 tersebut merupakan Belanja Bantuan Sosial yang direncanakan kepada individu. Rincian realisasi Belanja Bantuan Sosial berdasarkan pengelola antara lain:

- (1) Dinas Perumahan Rakyat dan Kawasan Permukiman senilai Rp11.940.000.000,00 atau 100% dari anggarannya;
- (2) Bagian Perekonomian dan SDA senilai Rp684.600.000,00 atau 12,01% dari anggarannya senilai Rp5.700.000.000,00. Hanya terealisasi sedikit karena PMK Nomor 206/PMK.07/2020 diundangkan pada bulan Januari tahun 2021 sehingga DBHCHT hanya dapat dilaksanakan pada waktu APBD Perubahan. Karena keterbatasan waktu, maka BLT ini hanya disalurkan kepada buruh pabrik rokok PT Sari Tembakau Harum sebanyak 1.141 buruh senilai Rp684.600.000,00. Sedangkan sisanya tidak dapat disalurkan dengan pertimbangan kuota calon penerima BLT DBHCHT buruh tani tembakau dengan alokasi Rp5.015.400.000,00, sedangkan data yang masuk 16.987 buruh tani tembakau, maka dari itu untuk menjaga kondusifitas di Kabupaten Kendal BLT bagi buruh tani tidak dapat disalurkan di tahun 2021.

2. Belanja Modal

Belanja Modal mencakup pengeluaran anggaran untuk perolehan Aset Tetap dan Aset Lainnya yang memberi manfaat lebih dari satu periode akuntansi. Belanja Modal meliputi Belanja Tanah, Belanja Peralatan dan Mesin, Belanja Gedung dan Bangunan, Belanja Jalan, Irigasi dan Jaringan, Belanja Aset Tetap Lainnya, dan Belanja Aset Lainnya. Adapun anggaran dan realisasi TA 2021 dan 2020 sebagai berikut:

Tabel 5.39 Anggaran dan Realisasi Belanja Modal Tahun 2021 dan 2020

No	Belanja Modal	2021		(%)	2020
		Anggaran (Rp)	Realisasi (Rp)		Realisasi (Rp)
1	Belanja Tanah	10.260.000.000,00	93.120.922,00	0,91	0,00
2	Belanja Peralatan dan Mesin	77.798.866.056,00	57.568.869.202,00	74,00	46.300.259.389,00
3	Belanja Gedung dan Bangunan	48.743.901.697,00	37.139.161.699,00	76,19	20.654.495.711,00
4	Belanja Jalan, Irigasi dan Jaringan	43.676.160.877,00	39.507.697.957,00	90,46	32.711.375.008,00
5	Belanja Aset Tetap Lainnya	6.953.154.350,00	6.838.988.600,00	98,36	8.556.591.672,00
6	Belanja Aset Tak Berwujud	0,00	0,00	0,00	232.290.000,00
	Jumlah	187.432.082.980,00	141.147.838.380,00	75,31	108.455.011.780,00

Realisasi Belanja Modal senilai Rp141.147.838.380,00 atau 75,31% dari anggaran senilai Rp187.432.082.980,00 dan 130,14% dari realisasi TA 2020 senilai Rp108.455.011.780,00.

a. Belanja Modal Tanah

Realisasi Belanja Modal Tanah senilai Rp93.120.922,00 atau 0,91% dari anggaran senilai



Rp10.260.000.000,00. Hal tersebut karena RSUD Soewondo Kendal tidak merealisasikan anggaran belanja modal tanah senilai Rp10.060.000.000 yang disebabkan belum selesainya proses *appraisal* tanah yang akan dibeli.

Realisasi anggaran belanja modal tanah terdiri dari:

- Biaya ganti rugi pembebasan lahan untuk Kantor Kelurahan Ngilir Kecamatan Kendal senilai Rp81.185.922,00; dan
- Biaya *appraisal* tanah untuk jalan pada Dinas Pertanian dan Pangan senilai Rp11.935.000,00.
- Pada TA 2020 Pemerintah Kabupaten Kendal tidak menganggarkan Belanja Modal Tanah.

b. Belanja Modal Peralatan dan Mesin

Anggaran dan realisasi Belanja Modal Peralatan dan Mesin termasuk didalamnya Belanja Modal Peralatan dan Mesin RSUD Dr. H. Soewondo dan Puskesmas yang bersumber dari dana BLUD. Rincian Belanja Modal Peralatan dan Mesin TA 2021 dan 2020 tersaji pada **Lampiran 5.6**.

Realisasi Belanja Modal Peralatan dan Mesin senilai Rp57.568.869.202,00 atau 74,00% dari anggaran senilai Rp77.798.866.056,00 dan 124,34% dari realisasi TA 2020 senilai Rp46.300.259.389,00.

Belanja Modal Alat Rumah Tangga hanya terealisasi sedikit dari anggaran yang telah dianggarkan (58,58%) karena adanya kesalahan kode rekening pada DPA, proses tender dengan waktu yang singkat dan membutuhkan proses yang lama.

Belanja Modal Unit Alat Laboratorium terealisasi (58,44%) dari anggaran yang telah dianggarkan karena adanya sisa kontrak yang tidak terbeli karena harganya lebih tinggi.

Belanja Modal Peralatan dan Mesin BLUD hanya terealisasi sedikit dari anggarannya (46,19%) karena anggarannya untuk mencadangkan pendapatan yang harus naik 30%.

c. Belanja Modal Gedung dan Bangunan

Anggaran dan realisasi Belanja Modal Gedung dan Bangunan termasuk di dalamnya Belanja Modal Gedung dan Bangunan RSUD Dr. H. Soewondo yang bersumber dari dana BLUD. Rincian Belanja Modal Gedung dan Bangunan TA 2021 dan 2020 sebagai berikut:

Tabel 5.40 Anggaran dan Realisasi Belanja Modal Gedung dan Bangunan Tahun 2021 dan 2020

No	Belanja Modal Gedung dan Bangunan	2021		2020 (%)	2020 Realisasi (Rp)
		Anggaran (Rp)	Realisasi (Rp)		
1	Belanja Modal Bangunan Gedung Tempat Kerja	40.805.322.860,00	32.860.142.524,00	80,53	19.948.700.509,00
2	Belanja Modal Bangunan Gedung Tempat Tinggal	3.011.500.000,00	2.841.656.841,00	94,36	185.596.000,00
3	Belanja Modal Tugu/Tanda Batas	192.500.000,00	190.700.000,00	99,06	0,00
4	Belanja Modal Gedung dan Bangunan - Pengadaan Bangunan Rambu-Rambu	0,00	0,00	0,00	98.404.250,00
5	Belanja Modal Gedung dan Bangunan BLUD	4.734.578.837,00	1.246.662.334,00	26,33	421.794.952,00
Jumlah Belanja Modal Gedung dan Bangunan		48.743.901.697,00	37.139.161.699,00	76,19	20.654.495.711,00

Realisasi Belanja Modal Gedung dan Bangunan senilai Rp37.139.161.699,00 atau 76,19% dari anggaran senilai Rp48.743.901.697,00 dan 179,81% dari realisasi TA 2020 senilai Rp20.654.495.711,00.

Belanja Modal Gedung dan Bangunan BLUD hanya terealisasi sebesar 26,33% dari anggaran karena pendapatan yang tidak mencapai target dan adanya penundaan pembangunan karena gedung masih dipergunakan untuk kegiatan vaksin.

d. Belanja Modal Jalan, Irigasi dan Jaringan

Anggaran dan realisasi Belanja Modal Jalan, Irigasi dan Jaringan termasuk di dalamnya



Belanja Modal Jalan, Irigasi dan Jaringan RSUD Dr. H. Soewondo bersumber dari dana BLUD. Rincian Belanja Modal Jalan Irigasi dan Jaringan TA 2021 dan 2020 sebagai berikut:

Tabel 5.41 Anggaran dan Realisasi Belanja Modal Jalan, Irigasi dan Jaringan Tahun 2021 dan 2020

No	Belanja Modal Jalan, Irigasi dan Jaringan	2021		2020 (%)	2020 Realisasi (Rp)
		Anggaran (Rp)	Realisasi (Rp)		
1	Belanja Modal Jalan	27.619.843.011,00	26.154.339.549,00	94,69	28.845.876.308,00
2	Belanja Modal Jembatan	1.000.000.000,00	893.457.900,00	89,35	750.000,00
3	Belanja Modal Bangunan Air Irigasi	4.441.367.866,00	4.254.035.908,00	95,78	2.967.235.950,00
4	Belanja Modal Instalasi Gardu Listrik	50.950.000,00	49.547.000,00	97,25	403.147.750,00
5	Belanja Modal Jaringan Air Minum	220.000.000,00	196.923.000,00	89,51	0,00
6	Belanja Modal Jaringan Listrik	7.198.000.000,00	7.165.005.600,00	99,54	429.495.000,00
7	Belanja Modal Jaringan Telepon	6.000.000,00	0,00	0,00	0,00
8	Belanja Modal Jalan, Irigasi dan Jaringan BLUD	3.140.000.000,00	794.389.000,00	25,30	64.870.000,00
Jumlah		43.676.160.877,00	39.507.697.957,00	90,46	32.711.375.008,00

Realisasi Belanja Modal Jalan, Irigasi dan Jaringan senilai Rp39.507.697.957,00 atau 90,46% dari anggaran senilai Rp43.676.160.877,00 dan 120,78% dari realisasi TA 2020 senilai Rp 32.711.375.008,00.

Belanja Modal Jalan, Jaringan dan Irigasi BLUD hanya terealisasi 25,30% dari anggaran karena rencana untuk pengadaan jaringan hidran di RSUD Soewondo belum dapat dilaksanakan karena gambar belum selesai.

e. Belanja Modal Aset Tetap Lainnya

Rincian Belanja Modal Aset Tetap Lainnya TA 2021 dan 2020 sebagai berikut.

Tabel 5.42 Anggaran dan Realisasi Belanja Modal Aset Tetap Lainnya Tahun 2021 dan 2020

No	Belanja Modal Aset Tetap Lainnya	2021		2020 (%)	2020 Realisasi (Rp)
		Anggaran (Rp)	Realisasi (Rp)		
1	Belanja Modal Bahan Perpustakaan	291.280.000,00	286.286.200,00	98,29	0,00
2	Belanja Modal Tanaman	3.011.500,00	2.850.000,00	94,64	0,00
3	Belanja Modal Aset Tetap Renovasi	602.575.000,00	507.501.000,00	84,22	73.590.000,00
4	Belanja Modal Aset Tidak Berwujud	280.000.000,00	275.724.000,00	98,47	0,00
5	Belanja Modal Aset Tetap Lainnya BOS	5.776.287.850,00	5.766.627.400,00	99,83	8.471.182.038,00
6	Belanja Modal Aset Tetap Lainnya BLUD	0,00	0,00	0,00	11.819.634,00
Jumlah Belanja Modal Aset Tetap Lainnya		6.953.154.350,00	6.838.988.600,00	98,36	8.556.591.672,00

Realisasi Belanja Modal Aset Tetap Lainnya senilai Rp6.838.988.600,00 atau 98,36% dari anggaran senilai Rp6.953.154.350,00 dan 79,93% dari realisasi TA 2020 senilai Rp8.556.591.672,00.

Berdasarkan klasifikasi akun Permendagri Nomor 90 Tahun 2019 Belanja Modal Aset Tak Berwujud masuk ke kelompok jenis akun Belanja Modal Aset Tetap Lainnya, sehingga realisasi Belanja Modal Aset tak Berwujud tahun 2021 masuk ke dalam kelompok Belanja Modal Aset Tetap Lainnya.

3. Belanja Tak Terduga

Belanja Tak Terduga merupakan belanja untuk mendanai kegiatan yang sifatnya tidak biasa atau tidak diharapkan terjadi berulang, seperti kebutuhan tanggap darurat bencana, penanggulangan bencana alam dan bencana sosial, pengeluaran yang tidak tertampung dalam bentuk program dan kegiatan pada TA 2021, termasuk pengembalian atas kelebihan



penerimaan daerah tahun-tahun sebelumnya. Realisasi Belanja Tak Terduga senilai Rp177.297.000,00 atau 7,09% dari anggaran senilai Rp2.500.259.000,00 dan 0,38% dari realisasi TA 2020 senilai Rp47.178.059.560,00.

Realisasi Belanja Tidak Terduga sangat kecil karena anggaran Belanja Tidak Terduga sifatnya penyediaan untuk bencana alam dan santunan kematian, apabila tidak ada kejadian yang menjadi dasar dikeluarkannya Belanja Tidak Terduga maka penyerapan anggarannya akan kecil. Untuk tahun 2020 realisasi Belanja Tidak Terduga besar karena anggaran untuk penanganan *covid-19* masuk kedalam anggaran Belanja Tidak Terduga dan di tahun 2021 ini penganggaran untuk penanganan *covid-19* masuk ke dalam anggaran SKPD teknis.

Rincian Penggunaan Belanja Tidak Terduga TA 2021 disajikan pada tabel berikut.

Tabel 5.43 Daftar Kegiatan Penggunaan Belanja Tidak Terduga Tahun 2021

No	Kegiatan	Jumlah (Rp)
1	Pembayaran Pengembalian Atas Kelebihan Pembayaran Retribusi Izin Mendirikan Bangunan (IMB) Rumah Sakit PKU Aisyiyah Kab. Kendal	57.485.000,00
2	Pemberian Bantuan Sosial Berupa Santunan Kematian Bagi Penduduk Fakir Miskin yang Meninggal Dunia Bulan Mei, Juli sampai dengan Desember Tahun 2021	119.812.000,00
JUMLAH		177.297.000,00

4. Belanja Transfer

Belanja Transfer adalah pengeluaran anggaran dari pemerintah daerah kepada pemerintah daerah lainnya atau pengeluaran anggaran dari pemerintah daerah kepada pemerintah desa. Belanja Transfer dibedakan menjadi dua jenis, yaitu Belanja Bagi Hasil dan Belanja Bantuan Keuangan.

Realisasi Belanja Transfer senilai Rp374.020.227.804,00 atau 99,95% dari anggaran senilai Rp374.220.227.804,00 dan 94,66% dari realisasi TA 2020 senilai Rp395.099.845.477,00.

Tabel 5.44 Anggaran dan Realisasi Belanja Transfer Tahun 2021 dan 2020

No	Transfer	2021		%	2020
		Anggaran (Rp)	Realisasi (Rp)		Realisasi (Rp)
a	Belanja Bagi Hasil	16.400.714.804,00	16.400.714.804,00	100,00	14.976.918.783,00
b	Belanja Bantuan Keuangan	357.819.513.000,00	357.619.513.000,00	99,94	380.122.926.694,00
Jumlah		374.220.227.804,00	374.020.227.804,00	99,95	395.099.845.477,00

a. Belanja Transfer Bagi Hasil

Tabel 5.45 Anggaran dan Realisasi Belanja Transfer Bagi Hasil Tahun 2021 dan 2020

No	Transfer Bagi Hasil Pendapatan	2021		%	2020
		Anggaran (Rp)	Realisasi (Rp)		Realisasi (Rp)
1	Belanja Bagi Hasil Pajak Daerah	13.835.268.818,00	13.835.268.818,00	100,00	13.740.139.419,00
2	Transfer Bagi Hasil Pendapatan Lainnya	2.565.445.986,00	2.565.445.986,00	100,00	1.236.779.364,00
Jumlah		16.400.714.804,00	16.400.714.804,00	100,00	14.976.918.783,00

Belanja Bagi Hasil Pajak Daerah senilai Rp13.835.268.818,00 dan Bagi Hasil Retribusi Daerah senilai Rp2.565.445.986,00 merupakan penyaluran kepada 266 desa di Kabupaten Kendal. Dasar pembayaran Belanja Bagi Hasil berdasarkan Perbup Kendal Nomor 62 Tahun 2021 dan SK Bupati Kendal Nomor 900/372/2021.

b. Belanja Bantuan Keuangan

Anggaran dan realisasi Belanja Bantuan Keuangan TA 2021 adalah sebagai berikut.



Tabel 5.46 Anggaran dan Realisasi Belanja Bantuan keuangan Tahun 2021 dan 2020

No	Transfer Bantuan Keuangan	2021		2020 (%)	2020 Realisasi (Rp)
		Anggaran (Rp)	Realisasi (Rp)		
1	Belanja Bantuan Keuangan Daerah Provinsi atau Kabupaten/Kota kepada Desa	357.819.513.000,00	357.619.513.000,00	99,94	379.162.169.500,00
2	Transfer Bantuan Keuangan Lainnya	0,00	0,00	0,00	960.757.194,00
Jumlah		357.819.513.000,00	357.619.513.000,00	99,94	380.122.926.694,00

Belanja Bantuan Keuangan Daerah Provinsi atau Kabupaten/Kota ke Desa senilai Rp357.619.513.000,00 terdiri atas pengeluaran-pengeluaran sebagai berikut:

- a. Belanja Bantuan Keuangan Umum Daerah Provinsi atau Kabupaten/Kota kepada Desa senilai Rp355.219.513.000,00, merupakan penyaluran Dana Desa senilai Rp251.060.030.000,00 dan Belanja Alokasi Dana Desa (ADD) bagi 266 desa Kabupaten Kendal senilai Rp104.159.483.000,00.
- b. Belanja Bantuan Keuangan Khusus Daerah Provinsi atau Kabupaten/Kota kepada Desa senilai Rp2.400.000.000,00, terdiri atas:
 - Bantuan keuangan khusus Rumah Tidak Layak Huni (RTLH) senilai Rp500.000.000,00 untuk 50 penerima pada 10 Desa.
 - Bantuan keuangan khusus kepada dusun senilai Rp1.900.000.000,00 untuk 19 dusun pada 19 kecamatan di Kabupaten Kendal.

Pada TA 2020 terdapat realisasi transfer bantuan keuangan lainnya yang merupakan bantuan keuangan kepada partai politik, berdasarkan klasifikasi belanja dalam Permendagri Nomor 90 Tahun 2019 bantuan keuangan kepada partai politik dianggarkan dalam Belanja Hibah sehingga pada TA 2021 tidak ada realisasi Belanja Bantuan Keuangan Lainnya.

5.1.3 Pembiayaan

Pembiayaan adalah seluruh transaksi keuangan pemerintah daerah, baik penerimaan maupun pengeluaran, yang perlu dibayar atau akan diterima kembali dan/atau pengeluaran yang akan diterima kembali, yang dalam penganggaran pemerintah daerah terutama dimaksudkan untuk menutup defisit atau memanfaatkan surplus anggaran. Anggaran dan realisasi Pembiayaan Daerah TA 2021 meliputi Penerimaan Pembiayaan dan Pengeluaran Pembiayaan dengan rincian sebagai berikut.

Tabel 5.47 Anggaran dan Realisasi Belanja Pembiayaan Tahun 2021 dan 2020

No	Pembiayaan	2021		2020 (%)	2020 Realisasi (Rp)
		Anggaran (Rp)	Realisasi (Rp)		
a	Penerimaan Pembiayaan	197.030.482.268,00	197.031.482.268,00	100,00	97.695.464.753,00
b	Pengeluaran Pembiayaan	11.815.000.000,00	11.815.000.000,00	100,00	6.000.000.000,00
Pembiayaan Netto		185.215.482.268,00	185.216.482.268,00	100,00	91.695.464.753,00

Realisasi Pembiayaan Netto TA 2021 senilai Rp185.216.482.268,00 atau 100% dari anggaran senilai Rp185.215.482.268,00 dan 201,99% dari realisasi TA 2020 senilai Rp91.695.464.753,00.

Realisasi masing-masing jenis Pembiayaan TA 2021 dan 2020, diuraikan sebagai berikut.

1. Penerimaan Pembiayaan

Penerimaan pembiayaan tahun 2021 berasal dari SiLPA tahun 2020 yang dialokasikan untuk pembiayaan pada TA 2021. Jumlah tersebut merupakan jumlah yang ditetapkan berdasarkan Perda Kabupaten Kendal Nomor 6 Tahun 2021 tentang Pertanggungjawaban Pelaksanaan APBD Kabupaten Kendal TA 2020. Penetapan penggunaan SiLPA sebagai sumber pembiayaan anggaran ditetapkan berdasarkan Perda Kabupaten Kendal Nomor 8 Tahun 2021



tentang Perubahan Anggaran Pendapatan dan Belanja TA 2021.

Anggaran dan realisasi Penerimaan Pembiayaan Daerah TA 2021 adalah sebagai berikut.

Tabel 5.48 Anggaran dan Realisasi Penerimaan Pembiayaan Daerah Tahun 2021

No	Penerimaan Pembiayaan	2021		(%)
		Anggaran (Rp)	Realisasi (Rp)	
1	SiLPA Tahun lalu	182.030.482.268,00	182.030.482.268,00	100,00
2	Pencairan Dana Cadangan	15.000.000.000,00	15.000.000.000,00	100,00
3	Penerimaan Kembali Piutang	0,00	1.000.000,00	0,00
Jumlah		197.030.482.268,00	197.031.482.268,00	100,00

- a. Penggunaan SiLPA tahun 2021 adalah senilai Rp182.030.482.268,00, dapat dirinci sebagai berikut.

Tabel 5.49 Anggaran dan Realisasi Penerimaan SiLPA Tahun Lalu 2021

No	SiLPA Tahun Lalu	2021		(%)
		Anggaran (Rp)	Realisasi (Rp)	
1	Pelampauan Penerimaan PAD-Pajak Daerah	23.103.549.564,00	23.103.549.564,00	100,00
2	Penghematan Belanja-Belanja Operasi	80.820.184.566,00	80.820.184.566,00	100,00
3	Penghematan Belanja-Belanja Modal	23.232.844.467,00	23.232.844.467,00	100,00
4	Sisa Penggunaan Belanja Tidak Terduga	12.022.725.286,00	12.022.725.286,00	100,00
5	Sisa Lebih Perhitungan Anggaran BLUD	41.892.459.426,00	41.892.459.426,00	100,00
6	Sisa Dana BOS	958.718.959,00	958.718.959,00	100,00
Jumlah		182.030.482.268,00	182.030.482.268,00	100,00

- b. Pencairan Cadangan

Pencairan Dana Cadangan TA 2021 senilai Rp15.000.000.000,00, merupakan pencairan dana cadangan yang berdasarkan Perda Nomor 11 Tahun 2017 tentang Pembentukan Dana Cadangan Penyelenggaraan Pemilihan Bupati dan Wakil Bupati Kendal serta Pemilihan Kepala Desa Tahun 2020. Hal ini dikarenakan adanya kealpaan BUD memindahbukukan dari rekening Dana Cadangan ke RKUD belum dilakukan pada tahun 2020 karena BUD lalai untuk mencairkan Dana Cadangan.

- c. Penerimaan Kembali Piutang senilai Rp1.000.000,00 merupakan pengembalian pokok pinjaman bergulir pada Dinas Koperasi Usaha Mikro Kecil dan Menengah, yang disalurkan sejak tahun 2001 dan saat ini sudah tergolong dalam piutang macet.

2. Pengeluaran Pembiayaan

Pengeluaran pembiayaan mencakup pengeluaran Kas Daerah yang dipergunakan untuk penyertaan modal, pemberian pinjaman daerah, dan pembentukan dana cadangan.

Anggaran dan realisasi Pengeluaran Pembiayaan TA 2021 senilai Rp11.815.000.000,00 atau 100% dari anggarannya senilai Rp11.815.000.000,00 dan 196,92% dari realisasi TA 2020 senilai Rp6.000.000.000,00.

Realisasi Penyertaan Modal pada TA 2021 senilai Rp11.815.000.000,00 merupakan penyertaan modal pada perusahaan daerah PDAM Tirto Panguripan Kabupaten Kendal senilai Rp5.000.000.000,00 yang dikeluarkan dengan SP2D No. 1086/LS/BIAYA/5.2.0.00.00.01.02/2021 pada tanggal 16 Juli 2021 dan PT Bank Jateng senilai Rp6.815.000.000,00 dikeluarkan dengan SP2D No. 3048/LS/BIAYA/5.2.0.00.00.01.02/2021 tanggal 01 Desember 2021.

3. SiLPA

SiLPA merupakan selisih lebih antara realisasi penerimaan dan pengeluaran selama satu periode pelaporan. SiLPA TA 2020 dan 2021, masing-masing senilai Rp182.030.482.268,00 dan Rp415.802.117.392,00. Adapun perincian SiLPA realisasi TA



2021 dan 2020 adalah sebagai berikut.

Tabel 5.50 Perhitungan SiLPA Tahun 2021 dan 2020

No	SiLPA	2021		2020	2020
		Anggaran (Rp)	Realisasi (Rp)		
1	Pendapatan dan Belanja				
	a) Realisasi Pendapatan	2.250.472.766.256,00	2.300.543.641.945,00	102,22	2.131.449.784.048,00
	b) Realisasi Belanja Daerah	2.435.688.248.524,00	2.069.958.006.821,00	84,98	1.646.014.921.056,00
	c) Realisasi Transfer	0,00	0,00		395.099.845.477,00
	Surplus (Defisit): a) - b) - c)	(185.215.482.268,00)	230.585.635.124,00	(124,50)	90.335.017.515,00
2	Pembiayaan:				
	a) Penerimaan Pembiayaan	197.030.482.268,00	197.031.482.268,00	100,00	97.695.464.753,00
	b) Pengeluaran Pembiayaan	11.815.000.000,00	11.815.000.000,00	100,00	6.000.000.000,00
3	Pembiayaan Neto: a) - b)	185.215.482.268,00	185.216.482.268,00	100,00	91.695.464.753,00
	SILPA	0,00	415.802.117.392,00	0,00	182.030.482.268,00

Rincian SiLPA TA 2019 sampai dengan 2021 dapat dijelaskan sebagai berikut:

Tabel 5.51 SiLPA dari Tahun 2019-2021

No	Perincian SiLPA	2021	2020	2019
		Realisasi (Rp)	Realisasi (Rp)	Realisasi (Rp)
1	Sisa kas dan bank di BUD	316.025.168.846,00	138.966.463.972,00	71.633.642.486,00
2	Kas di Bendahara Penerimaan	2.189.991,00	20.172.380,00	6.576.000,00
3	Kas di Bendahara Pengeluaran	0,00	199.054.000,00	103.425.375,00
4	Kas di BLUD	99.669.572.765,00	41.892.459.426,00	20.379.300.704,00
5	Kas Dana BOS	105.185.790,00	0,00	-
6	Kas Lainnya	0,00	959.293.771,00	6.593.704.579,00
7	Utang PFK dan koreksi (kas dan pendapatan)	0,00	(6.961.281,00)	(1.026.434.391,00)
	Jumlah	415.802.117.392,00	182.030.482.268,00	97.690.214.753,00

Terjadinya SiLPA tersebut disebabkan antara lain:

- a. Adanya penghematan dan atau belanja daerah yang tidak direalisasikan senilai Rp365.730.241.703,00, yaitu pada:
 - 1) Belanja Operasi senilai Rp316.923.035.103,00,
 - 2) Belanja Modal senilai Rp46.284.244.600,00,
 - 3) Belanja Tak Terduga senilai Rp2.322.962.000,00,
 - 4) Penghematan Belanja Transfer Rp200.000.000,00.
- b. Terdapat kelebihan pada Pembiayaan Netto senilai Rp1.000.000,00.
- c. Terdapat realisasi Pendapatan Daerah yang melampaui target senilai Rp50.070.875.689,00.

SiLPA terdiri dari SiLPA tidak terikat senilai Rp273.494.935.933,00 dan SiLPA terikat senilai Rp142.307.181.459,00 dengan rincian sebagai berikut:

- DAK Fisik Bidang Pendidikan Rp1.708.283.769,00,
- DAK Fisik Bidang Kesehatan dan KB Rp1.623.969.215,00,
- DAK Fisik Bidang Pertanian Rp656.974.043,00,
- DAK Fisik Bidang Jalan Rp306.721.539,00,
- DAK Fisik Bidang Kelautan dan Perikanan Rp81.132.790,00,
- DAK Fisik Bidang Transportasi Laut Rp18.697.944,00,
- DAK Fisik Bidang Air Minum Rp54.989.021,00,
- DAK Fisik Bidang Pariwisata Rp29.500.000,00,
- DAK Fisik Bidang Perumahan dan Pemukiman Rp261.419.340,00,



- DAK Fisik Bidang Sanitasi Rp808.345.745,00
- DAK Non Fisik Tunjangan Profesi Guru Rp12.224.455.384,00,
- DAK Non Fisik Tambahan Penghasilan Guru Rp89.125.000,00,
- DAK Non Fisik Bantuan Operasional Kesehatan Rp11.105.770.932,00,
- DAK Non Fisik Bantuan Operasional Keluarga Berencana Rp1.196.831.467,00,
- DAK Non Fisik P3A Rp179.540.000,00,
- DAK Non Fisik ADMINDUK Rp569.308.475,00,
- DAK Non Fisik Fasilitas Penanaman Modal (FPM) Rp31.232.000,00
- DAK Non Fisik BOK-T Rp479.217.390,00,
- DAK Non Fisik BOK-PK2UKM Rp36.407.550,00,
- DAK Non Fisik BOP PAUD Rp1.951.800.000,00,
- DAK Non Fisik BOP Kesetaraan Rp.1.080.100.000,00,
- Banprov Pendidikan Rp555.629.296,00,
- DBHCHT Rp839.922.047,00
- Banprov Sarana dan Prasarana Rp90.000.000,00,
- Dana Insentif Daerah (DID) Rp6.553.049.957,00,
- BOS senilai Rp105.185.790,00,
- BLUD RSUD dan Puskesmas senilai Rp99.669.572.765,00.

5.2. Penjelasan Laporan Perubahan Saldo Anggaran Lebih

Laporan Perubahan Saldo Anggaran Lebih (Laporan Perubahan SAL) adalah laporan yang menyajikan informasi kenaikan dan penurunan SAL tahun pelaporan yang terdiri dari SAL awal, Sisa Lebih/Kurang Pembiayaan Anggaran (SiLPA/SiKPA), koreksi dan SAL akhir. Laporan Perubahan SAL menyajikan secara komparatif periode tahun berjalan dengan periode sebelumnya.

Tabel 5.52 Sisa Lebih Pembiayaan Anggaran (SiLPA) Tahun 2021 dan 2020

No.	URAIAN	2021 (Rp)	2020 (Rp)
1	Saldo Anggaran Lebih Awal	182.030.482.268,00	97.690.214.753,00
2	Penggunaan SAL sebagai Penerimaan Pembiayaan Tahun Berjalan	182.030.482.268,00	97.690.214.753,00
3	Sub Total (1-2)	0,00	0,00
4	Sisa Lebih/Kurang Pembiayaan Anggaran (SiLPA/SiKPA)	415.802.117.392,00	182.030.482.268,00
5	Sub Total (3+4)	415.802.117.392,00	182.030.482.268,00
6	Koreksi Kesalahan Pembukuan Tahun Sebelumnya	0,00	0,00
7	Lain -lain	0,00	0,00
8	Saldo Anggaran Lebih Akhir (5+6)	415.802.117.392,00	182.030.482.268,00

5.2.1 Penggunaan SAL sebagai Pembiayaan Tahun Berjalan

SAL TA 2020 senilai Rp182.030.482.268,00 ditetapkan berdasarkan Perda Nomor 6 Tahun 2021 tentang Pertanggungjawaban Pelaksanaan APBD TA 2020. Jumlah SAL tersebut telah direalisasikan sebagai penggunaan SILPA TA 2021 dari yang dianggarkan dalam Perda Nomor 8 Tahun 2021 tentang Perubahan APBD TA 2021 senilai Rp182.030.482.268,00. SAL TA 2020 tersebut dapat direalisasikan sebagai Penggunaan SILPA Penerimaan Pembiayaan Tahun Berjalan pada LRA TA 2021 senilai Rp182.030.482.268,00.

5.2.2.Sisa Lebih Pembiayaan Anggaran (SiLPA) TA 2021

Dengan adanya Surplus Anggaran senilai Rp230.585.635.124,00 dan realisasi Pembiayaan Netto senilai Rp185.216.482.268,00, maka terdapat SiLPA TA 2021 senilai Rp415.802.117.392,00.

SiLPA tahun 2021 senilai Rp415.802.117.392,00 di antaranya didapat dari penghematan belanja, Belanja Tak Terduga yang tidak terealisasi 92,91%, Belanja Modal Tanah yang tidak terealisasi 99,09%, dan pelampauan penerimaan Lain-Lain PAD yang Sah.



5.2.3 SAL Akhir

Jumlah SAL per 31 Desember 2021 senilai Rp415.802.117.392,00 terdiri atas:

- Saldo Kas di Kas Daerah senilai Rp316.025.168.846,00;
- Kas di Bendahara Penerimaan senilai Rp2.189.991,00;
- Kas di BLUD senilai Rp99.669.572.765; dan
- Dana BOS senilai Rp105.185.790,00.

5.3. Penjelasan Neraca

5.3.1 Aset Lancar

Akun ini menggambarkan sumber daya ekonomi yang dikuasai dan/atau dimiliki oleh Pemerintah Daerah yang diharapkan segera dapat direalisasikan atau dimiliki untuk dipakai atau dijual dalam waktu 12 bulan sejak tanggal pelaporan.

Kas terdiri dari Kas di Kas Daerah, Kas di Bendahara Penerimaan, Kas di Bendahara Pengeluaran, Kas di BLUD dan Kas Lainnya berupa Kas di Bendahara BOS. Dalam pengertian kas ini juga termasuk setara kas, yaitu investasi jangka pendek yang sangat likuid yang siap dicairkan menjadi kas, serta bebas dari resiko perubahan nilai yang signifikan yang mempunyai masa jatuh tempo yang pendek tiga bulan.

Adapun saldo Kas pada Neraca per 31 Desember 2021 dan 2020 dapat dirinci sebagai berikut:

Tabel 5.53 Saldo Akhir Kas per 31 Desember 2021 dan 2020

No	Kas	2021	2020
		Rp	Rp
1	Kas di Kas Daerah	316.025.168.846,00	138.966.463.972,00
2	Kas di Bendahara Penerimaan	2.189.991,00	20.172.380,00
3	Kas di Bendahara Pengeluaran	0,00	199.054.000,00
4	Kas di BLUD	99.669.572.765,00	41.892.459.426,00
5	Kas BOS	105.185.790,00	0,00
6	Kas Lainnya	0,00	959.293.771,00
	Jumlah	415.802.117.392,00	182.037.443.549,00

Saldo akhir Kas di Neraca per 31 Desember 2021 senilai Rp415.802.117.392,00 sedangkan SILPA di LRA dan SAL Akhir di LPSAL senilai Rp415.802.117.392,00 dan Rp415.802.117.392,00 dengan rincian sebagai berikut.

1. Kas di Kas Daerah

Saldo per 31 Desember 2021 dan 2020 masing-masing senilai Rp316.025.168.846,00 dan Rp138.966.463.972,00.

Kas di Kas Daerah adalah kas yang dikuasai oleh BUD, yang ditempatkan di bank dalam bentuk rekening giro dan deposito. Rekening giro Bank BPD Jateng Nomor 1-0180-2435-6 atas nama RKUD Kabupaten Kendal merupakan rekening Kas Daerah, yang dimaksudkan untuk menampung dana APBD, baik pendapatan maupun belanja daerah dengan saldo per 31 Desember 2021 senilai Rp316.025.168.846,00.

Deposito TA 2021 senilai Rp80.000.000.000,00 berada di Bank Jateng dan BRI Cabang Kendal sudah dicairkan semua dan sudah berada di RKUD, sehingga per tanggal 31 Desember 2021 rekening deposito nihil.

2. Kas di Bendahara Penerimaan

Kas di Bendahara Penerimaan adalah sisa dana di Bendahara Penerimaan SKPD, yang berasal dari penerimaan yang ditangani SKPD yang belum disetorkan ke BUD dengan rincian saldo sampai dengan tanggal 31 Desember 2021 dan 2020 sebagai berikut:



Tabel 5.54 Saldo Kas di Bendahara Penerimaan per 31 Desember 2021 dan 2020

No	Kas di Bendahara Penerimaan menurut pengelolanya	2021	2020
		Rp	Rp
1	Dinas Kepemudaan, Olah Raga dan Pariwisata	1.468.000,00	4.105.000,00
2	Dinas Perhubungan	0,00	279.000,00
3	Dinas Perdagangan	0,00	15.713.380,00
4	Dinas Lingkungan Hidup	300.000,00	75.000,00
5	DPUPR	386.483,00	0,00
6	Bakeuda	35.508,00	0,00
Jumlah		2.189.991,00	20.172.380,00

Rincian Kas di Bendahara Penerimaan tahun 2021 rinciannya adalah sebagai berikut:

- Dinas Kepemudaan, Olah Raga dan Pariwisata senilai Rp1.468.000,00 merupakan Retribusi Tempat Rekreasi yang terdiri dari obyek wisata Curug Sewu senilai Rp859.000,00, obyek wisata Sendang Sekucing senilai Rp350.000,00, dan obyek wisata Kolam Renang Boja senilai Rp259.000,00. Saldo kas tersebut sudah dilimpahkan ke RKUD pada tanggal 3 Januari 2022;
- Dinas Pekerjaan Umum dan Penataan Ruang senilai Rp386.483,00 merupakan Pendapatan Denda Keterlambatan Pelaksanaan Pekerjaan dan telah dilimpahkan ke RKUD pada tanggal 3 Januari 2022;
- Dinas Lingkungan Hidup senilai Rp300.000,00 terdiri dari Retribusi Pelayanan sampah dan telah dilimpahkan ke RKUD pada tanggal Januari 2022;
- Badan Keuangan Daerah senilai Rp35.508,00 merupakan Pajak Bumi dan Bangunan dan telah dilimpahkan ke RKUD pada tanggal 10 Januari 2022.

3. Kas di Bendahara Pengeluaran

Kas di Bendahara Pengeluaran adalah sisa dana di Bendahara Pengeluaran SKPD yang belum disetorkan ke BUD. Pada tahun 2020 kas di Bendahara Pengeluaran senilai Rp199.054.000,00 dan di tahun 2021 nihil.

4. Kas di BLUD

Kas di BLUD terdiri dari :

- Kas di RSUD dr. H. Soewondo yang berasal dari penerimaan yang ditanganinya yang tidak disetorkan ke BUD (dikelola secara swadana oleh RSUD dr. H. Soewondo selaku BLUD) senilai Rp96.294.782.515,00 dengan rincian sebagai berikut :
 - Saldo kas tunai Rp19.045.100,00;
 - Saldo Rekening Bank Jateng Nomor 10180255226, atas nama BLUD RSUD dr. H. Soewondo Kendal sejumlah Rp91.205.737.415,00;
 - Saldo Rekening BRI Nomor 003401001394306, atas nama RSUD dr. H. Soewondo sejumlah Rp5.070.000.000,00.
- Kas di BLUD Puskesmas, senilai Rp3.374.790.250,00, terdiri dari:
 - Kas di rekening BLUD puskesmas-puskesmas senilai Rp3.374.645.178 dan
 - Kas di Rekening eks Rekening JKN senilai Rp145.072,00 pada:
 - Puskesmas Pageruyung Rekening Bank Jateng 3018133678 senilai Rp24.423,00;
 - Puskesmas Ngampel Rekening Bank Jateng 2018285552 senilai Rp101.415,00;
 - Puskesmas Rowosari 01 Rekening Bank Jateng 3129050704 senilai Rp19.234,00.

Rincian saldo Kas di BLUD sampai dengan tanggal 31 Desember 2021 dan 2020 tersaji pada **Lampiran 5.7**.

5. Kas Dana BOS

Saldo Kas Dana BOS per 31 Desember 2021 senilai Rp105.185.790,00 yang terdiri dari sisa kegiatan tahun 2021 yang ada pada Bendahara BOS senilai Rp44.940.180,00 dan pengembalian atas kelebihan belanja BOS tahun 2020 berdasarkan hasil pemeriksaan Inspektorat Kabupaten Kendal senilai Rp60.245.610,00. Sedangkan Kas di Bendahara BOS tahun 2020 Rp0,00 dikarenakan saldo Dana BOS pada tahun 2020 masuk dalam kelompok akun Kas Lainnya. Penyajian Kas Dana BOS tahun 2021 berdasarkan



klasifikasi Permendagri Nomor 90 Tahun 2019, rincian Kas Dana BOS sebagai berikut.

Tabel 5.55 Saldo Kas di Bendahara BOS

No	Uraian	2021	2020
		Rp	Rp
1	SD	81.487.931,00	0,00
2	SMP	23.697.859,00	0,00
	JUMLAH	105.185.790,00	0,00

6. Kas Lainnya

Pada tahun 2021 tidak terdapat saldo Kas Lainnya pada LKPD Kabupaten Kendal dikarenakan Kas Lainnya yang pada tahun 2020 merupakan saldo kas dari Dana BOS telah direklasifikasi ke Kas Dana BOS.

Informasi lain terkait Kas Lainnya terdapat Garansi Bank untuk jaminan pemeliharaan sebesar 5% dari nilai kontrak pekerjaan yakni senilai Rp1.836.109.232,00 dengan rincian sebagai berikut:

- Pada Dinas Kearsipan dan Perpustakaan Kabupaten Kendal senilai Rp467.619.300,00 sebagai jaminan pemeliharaan atas pekerjaan pembangunan gedung layanan perpustakaan Kabupaten Kendal yang berlaku dari tanggal 14 Desember 2021 sd. 13 Desember 2022.
- Pada Kecamatan Kendal senilai Rp118.077.500,00 merupakan jaminan atas pekerjaan pemeliharaan gedung dan bangunan kelurahan senilai Rp3.927.500,00 yang berlaku mulai tanggal 17 November 2021 sd. 15 Mei 2022, dan jaminan atas pekerjaan rehab gedung sekretariat Kecamatan Kendal senilai Rp114.150.000,00 yang berlaku dari tanggal 14 Desember 2021 sd. 11 Juni 2022.
- Pada DPUPR senilai Rp1.250.412.432,00 merupakan jaminan atas beberapa pekerjaan pada DPUPR, disajikan lebih rinci pada **Lampiran 5.8**.

7. Piutang Pajak Daerah

Penyajian Piutang pada *on face* LKPD Kabupaten Kendal tahun 2020 diklasifikasikan dalam Piutang Pendapatan dan Piutang Lainnya. Pada tahun 2021 pada level yang sama berdasarkan klasifikasi akun Permendagri Nomor 90 Tahun 2019 penyajian Piutang diklasifikasikan menjadi Piutang Pajak Daerah, Piutang Retribusi Daerah, Piutang Hasil Pengelolaan Kekayaan Daerah, Piutang Lain-lain PAD yang Sah, Piutang Transfer Pusat, Piutang Transfer Antar Daerah, dan Piutang Lainnya.

Piutang Pajak Daerah adalah jumlah piutang yang muncul karena pendapatan pajak daerah yang belum dilunasi hingga akhir periode laporan keuangan.

Piutang Pajak Daerah per 31 Desember 2021 dan 2020 senilai Rp82.071.557.665,00 dan Rp80.538.055.345,00 dengan rincian sebagai berikut:

Tabel 5.56 Piutang Pajak Daerah per 31 Desember 2021 dan 2020

No	Piutang Pajak Daerah	2021	2020
		Rp	Rp
1	Piutang Pajak Hotel	3.235.000,00	3.235.000,00
2	Piutang Pajak Restoran	24.493.724,00	21.856.924,00
3	Piutang Pajak Hiburan	11.451.600,00	11.492.100,00
4	Piutang Pajak Reklame	191.054.540,00	138.390.640,00
5	Piutang Pajak Penerangan Jalan non PLN	25.944.300,00	31.944.300,00
6	Piutang Pajak Parkir	2.718.500,00	4.214.500,00
7	Piutang Pajak Air Tanah	130.066.875,00	285.174.700,00
8	Piutang Pajak Sarang Burung Walet	23.020.000,00	23.020.000,00
9	Piutang Pajak Mineral Bukan Logam dan Batuan	30.538.000,00	65.462.800,00
10	Piutang PBB P2	81.629.035.126,00	79.953.264.381,00
	Jumlah	82.071.557.665,00	80.538.055.345,00



- a. Piutang Pajak Hotel tahun 2021 dan 2020 nilainya sama yaitu senilai Rp3.235.000,00 yang merupakan sisa piutang Pajak Hotel tahun 2020 yang belum terealisasi di tahun 2021;
- b. Piutang Pajak Restoran tahun 2021 dan 2020 senilai Rp24.493.724,00 dan Rp21.856.924,00 mengalami kenaikan senilai Rp2.636.800,00 yang merupakan penambahan piutang pajak catering tahun 2021 karena banyak SPJ yang belum terealisasikan pada tahun tersebut;
- c. Piutang Pajak Hiburan di tahun 2021 senilai Rp11.451.600,00 terdapat penurunan senilai Rp40.500,00 dari tahun 2020 senilai Rp11.492.100 karena telah dilakukan penagihan piutang pajak hiburan oleh tim penagihan pajak daerah sehingga jumlah piutang menurun;
- d. Piutang Pajak Reklame di tahun 2021 senilai Rp191.054.540,00 ada penambahan piutang senilai Rp52.663.900,00 dari tahun 2020 senilai Rp138.390.640,00. Hal tersebut terjadi karena adanya pandemi sehingga terjadi penambahan piutang sedangkan piutang tahun sebelumnya pun belum ada realisasi pembayaran;
- e. Piutang Pajak Penerangan Jalan non PLN tahun 2021 dan tahun 2020 senilai Rp25.944.300,00 dan Rp31.944.300,00, mengalami penurunan karena dilakukan intensifikasi penagihan pajak daerah di tahun 2021;
- f. Piutang Pajak Parkir tahun 2021 dan tahun 2020 senilai Rp2.718.500,00 dan Rp4.214.500,00, mengalami penurunan karena dilakukan intensifikasi penagihan pajak daerah di tahun 2021;
- g. Piutang Pajak Air Tanah tahun 2021 dan 2020 senilai Rp130.066.875,00 dan Rp285.174.700,00, mengalami penurunan karena dilakukan intensifikasi penagihan pajak daerah di tahun 2021;
- h. Piutang Pajak Sarang Burung Walet tahun 2021 dan 2020 nilainya sama yaitu Rp23.020.000,00 karena tidak ada pembayaran piutang di tahun 2021;
- i. Piutang Pajak Mineral Bukan Logam dan Batuan tahun 2021 dan 2020 senilai Rp30.538.000,00 dan Rp65.462.800,00, mengalami penurunan karena dilakukan intensifikasi penagihan pajak daerah di tahun 2021;
- j. Piutang PBB-P2 tahun 2021 dan tahun 2020 adalah senilai Rp81.629.035.126,00 dan Rp79.953.264.381,00, mengalami peningkatan dari tahun sebelumnya karena pada tahun 2021 terdapat obyek pajak PBB-P2 (pabrik) yang telah bangkrut dan beberapa obyek pajak tidak diketahui subyek pajaknya sehingga piutang PBB-P2 menjadi meningkat.

8. Piutang Retribusi Daerah

Piutang Retribusi adalah hak pemerintah daerah atas pendapatan retribusi tahun berkenaan, yang sudah diterbitkan SKRD namun belum dibayar oleh wajib retribusi. Piutang Retribusi ini secara keseluruhan masih ditangani oleh Pemerintah Kabupaten Kendal dan belum diserahkan ke PUPN. Saldo Piutang Retribusi per 31 Desember 2021 dan 2020 masing-masing senilai Rp3.636.983.425,00 dan Rp3.715.586.900,00 dengan rincian sebagai berikut:

Tabel 5.57 Piutang Retribusi Daerah per 31 Desember 2021 dan 2020

No	Piutang Retribusi	2021	2020
		Rp	Rp
1	Retribusi Pelayanan Parkir Tepi Jalan Umum	509.865.100,00	509.865.100,00
2	Retribusi Pengawasan dan Pengendalian Menara Telekomunikasi	370.272.000,00	0,00
3	Retribusi Pemakaian Kekayaan Daerah	2.756.846.325,00	3.205.721.800,00
Jumlah		3.636.983.425,00	3.715.586.900,00

- a. Piutang Retribusi Pelayanan Parkir Tepi Jalan Umum tahun 2021 senilai Rp509.865.100,00 pada Dinas Perhubungan belum terealisasi sama sekali di tahun 2021, dikarenakan piutang tersebut terjadi sejak tahun 2015 sehingga masih dalam proses pengajuan penghapusan piutang.



- b. Piutang Retribusi Pengawasan dan Pengendalian Menara Telekomunikasi Dinas Komunikasi dan Informatika pada tahun 2021 senilai Rp370.272.000,00 hal tersebut disebabkan karena:

- 1) Tidak ada pemberitahuan apabila ada jual beli menara telekomunikasi antar pemilik menara sehingga ada beberapa yang belum bisa membayar retribusi karena terkait manajemen di internal perusahaan;
- 2) Keterlambatan dan atau tidak ada balasan surat konfirmasi dari perusahaan menara telekomunikasi terkait jumlah kepemilikan menara sebagai dasar pembuatan SKRD;
- 3) Proses penerimaan SKRD dan pembayaran retribusi dari pemilik menara membutuhkan waktu yang lebih lama karena masih adanya WFH di kantor perusahaan.

Rincian Piutang Retribusi Pengawasan dan Pengendalian Menara Telekomunikasi disajikan dalam tabel berikut:

Tabel 5.58 Daftar Piutang Retribusi Pengawasan & Pengendalian Menara Telekomunikasi

No	Nama Perusahaan	Menara Telekomunikasi	
		Jumlah Menara	Retribusi
1	PT. Tower Bersama Grup, Tbk.	44	142.912.000,00
2	PT. Inti Bangun Sejahtera Tbk.	9	29.232.000,00
3	PT. Gametraco Tunggal	1	3.248.000,00
4	PT. Centratama Menara Ind.	20	64.960.000,00
5	PT. Epid Menara Assetco	9	29.232.000,00
6	PT. Solusi Tunas Pratama	20	64.960.000,00
7	PT. Telkomsel	8	25.984.000,00
8	PT. Bumen Duta Cipta Sarana	1	3.248.000,00
9	PT. Persada Sokka Tama	1	3.248.000,00
10	PT. Gihon Telekomunikasi Ind.	1	3.248.000,00
Jumlah		114	370.272.000,00

- c. Piutang Retribusi Pemakaian Kekayaan Daerah milik Dinas Perdagangan senilai Rp2.756.846.325,00 terdiri dari piutang rehab Los dan Kios tahun 2021 senilai Rp2.547.111.325,00 yang merupakan biaya rehab los dan kios yang belum terbayarkan oleh wajib retribusi, dan piutang sewa kios tahun 2021 senilai Rp209.735.000,00 yang merupakan biaya sewa kios awal yang belum terbayarkan. Tahun 2021 Pasar Kendal tidak ada realisasi pembayaran piutang dikarenakan pada tahun tersebut masih dalam masa pandemi *covid-19* sehingga pengunjung pasar sepi. Adapun rinciannya adalah sebagai berikut.

Tabel 5.59 Piutang Retribusi Sewa Kios

No	Nama Pasar	Total Piutang Per Desember 2020	Piutang Kios Baru Tahun 2021	Angsuran Sewa Kios Bulan Januari 2020 s.d. Desember 2021	Total Piutang Per Desember 2021
		Rp	Rp	Rp	Rp
1	Kendal	22.100.000,00	0,00	0,00	22.100.000,00
2	Boja	35.500.000,00	8.750.000,00	9.050.000,00	35.200.000,00
3	Weleri 2	173.795.000,00	32.000.000,00	53.360.000,00	152.435.000,00
Jumlah		231.395.000,00	40.750.000,00	62.410.000,00	209.735.000,00



Tabel 5.60 Piutang Retribusi Rehab Los dan Kios

NO	NAMA PASAR	TOTAL PIUTANG PER 31 DESEMBER 2020	CATATAN KOREKSI ADA PENAMBAHAN ANGSURAN BLN DESEMBER 2020	CATATAN KOREKSI UKURAN LOS	TOTAL PIUTANG PER 31 DESEMBER 2020	PIUTANG SEWA REHAB LOS DAN KIOS BARU 2021	ANGSURAN REHAB LOS, KIOS S/D 31 DESEMBER 2021	TOTAL PIUTANG PER 31 DESEMBER 2021
	REHAB LOS							
1	Pasar Gladag	-			-			
2	Pasar Pegandon	10.225.000			10.225.000		7.725.000	2.500.000
3	Pasar Kendal	1.030.400.000		700.000	1.031.100.000		46.300.000	984.800.000
4	Pasar Sidorejo	379.937.300	5.292.000		374.645.300		104.146.200	270.499.100
5	Pasar Kangkung Blok B dan C	102.200.000			102.200.000		81.950.000	20.250.000
6	Pasar Kangkung Blok A dan H					257.184.000	127.281.700	129.902.300
7	Pasar Sukodono	180.319.500	1.000		180.318.500		119.287.000	61.031.500
8	Pasar Sukorejo	65.410.000	1.150.000		64.260.000		36.717.500	27.542.500
9	Pasar Cepiring	251.110.000			251.110.000		97.774.075	153.335.925
	JUMLAH REHAB LOS	2.019.601.800	6.443.000	700.000	2.013.858.800	257.184.000	621.181.475	1.649.861.325
	REHAB KIOS							
1	Pasar Sukorejo	568.250.000	2.000.000		566.250.000		85.000.000	481.250.000
2	Pasar Kendal DAK	381.800.000			381.800.000		115.900.000	265.900.000
3	Pasar Kendal APBD					330.000.000	179.900.000	150.100.000
	JUMLAH REHAB KIOS	950.050.000	2.000.000	-	948.050.000	330.000.000	380.800.000	897.250.000
	JUMLAH REHAB LOS & KIOS	2.969.651.800	8.443.000	700.000	2.961.908.800	587.184.000	1.001.981.475	2.547.111.325

9. Piutang Lain-lain PAD yang Sah

Piutang Lain-lain PAD yang Sah merupakan Piutang Denda Pajak, Piutang BLUD, dan Piutang Lain-lain PAD yang Sah Lainnya senilai Rp55.362.251.465,47 di tahun 2021 dan Rp37.868.558.441,16 di tahun 2020 dengan rincian sebagai berikut.

Tabel 5.61 Piutang Lain-lain PAD yang Sah per 31 Desember 2021 dan 2020

No	Piutang Lain-lain PAD yang Sah	2021	2020
		Rp	Rp
1	Piutang Denda Pajak	35.723.019.386,47	35.019.574.053,16
2	Piutang BLUD	19.521.732.079,00	2.755.734.388,00
3	Piutang Lain-lain PAD yang Sah Lainnya	117.500.000,00	93.250.000,00
	Jumlah	55.362.251.465,47	37.868.558.441,16

- Piutang Denda Pajak pada tahun 2021 senilai Rp35.723.019.386,47 dan pada tahun 2020 senilai Rp35.019.574.053,16 terdapat pada Badan Keuangan Daerah. Piutang Denda Pajak Daerah non PBB tahun 2021 merupakan piutang denda tahun-tahun sebelumnya yang belum ada pembayaran. Sedangkan untuk denda PBB-P2 merupakan perhitungan denda dari tahun 2014 sampai dengan tahun 2021 ditambah dengan pelimpahan piutang dari KPP Pratama Batang yang diperhitungkan denda PBB P2 nya oleh Kabupaten Kendal. Berikut rincian piutang pajak per rincian obyek.



Tabel 5.62 Piutang Denda Pajak per 31 Desember 2021 dan 2020

No	Uraian	2021	2020
		Rp	Rp
1	Piutang Denda Pajak Hotel	1.552.800,00	1.552.800,00
2	Piutang Denda Pajak Restoran	8.241.334,38	8.241.334,38
3	Piutang Denda Pajak Hiburan	6.252.879,00	6.252.879,00
4	Piutang Denda Pajak Reklame	54.619.467,20	51.059.785,33
5	Piutang Denda Pajak Penerangan Jalan	12.469.872,00	12.469.872,00
6	Piutang Denda Pajak Parkir	966.240,00	966.240,00
7	Piutang Denda Pajak Air Tanah	31.593.678,00	31.593.678,00
8	Piutang Denda Pajak Sarang Burung Walet	11.049.600,00	11.049.600,00
9	Piutang Denda Pajak Mineral Bukan Logam dan Batuan	4.924.738,13	4.924.738,13
10	Piutang Denda Pajak Bumi dan Bangunan Pedesaan dan Perkotaan	35.591.348.777,76	34.891.463.126,32
11	BPHTB	0,00	0,00
Jumlah		35.723.019.386,47	35.019.574.053,16

- b. Piutang BLUD adalah saldo Piutang Layanan Kesehatan RSUD dr. H. Soewondo dan Puskesmas Kabupaten Kendal pada tanggal 31 Desember 2021 dan 2020 senilai Rp19.521.732.079,00 dan Rp2.755.734.388,00 dengan rincian yang tersaji pada **Lampiran 5.9**.

Saldo Piutang Pelayanan Kesehatan BLUD Puskesmas senilai Rp488.890.000,00 merupakan piutang atas klaim pelayanan kesehatan kepada BPJS Kesehatan sedangkan saldo Piutang Layanan Kesehatan RSUD dr. H. Soewondo Kendal senilai Rp19.032.842.079,00 dapat dirinci sebagai berikut.

Tabel 5.63 Perincian Piutang Pelayanan BLUD per 31 Desember 2021 dan 2020

No.	Uraian	2021	2020
		Rp	Rp
1	Piutang Umum	1.949.845.146,00	1.917.582.767,00
2	Piutang Klaim		0,00
	- Inhealth (AJI)	3.134.770,00	2.929.813,00
	- BPJS Kesehatan	7.204.653.447,00	0,00
	- BPJS Ketenagakerjaan	40.878.283,00	54.854.977,00
	- Jasa Raharja	40.978.856,00	6.908.733,00
	- Taspen	47.843.177,00	93.273.098,00
	- Piutang Basnaz	92.041.000,00	0,00
	- Piutang PGOT		0,00
3	Piutang Layanan Covid	9.653.467.400,00	0,00
Jumlah		19.032.842.079,00	2.075.549.388,00

- c. Piutang Lain-lain PAD yang Sah Lainnya tahun 2021 senilai Rp117.500.000,00 yang merupakan piutang denda administrasi Notaris/PPAT yang belum/tidak/terlambat menyampaikan laporan bulanan sampai dengan tanggal 31 Desember 2020 senilai Rp93.250.000,00 dan pada tahun 2021 terdapat piutang baru senilai Rp24.250.000,00 dan tidak ada pembayaran piutang. Sehingga Piutang Lain-lain PAD yang Sah Lainnya per tanggal 31 Desember 2021 senilai Rp117.500.000,00 dengan rincian yang tersaji pada **Lampiran 5.10**.

10. Piutang Transfer Pemerintah Pusat

Piutang atas Pendapatan Transfer dari Pemerintah Pusat tahun 2021 adalah nihil karena saldo piutang transfer pemerintah pusat tahun 2020 telah diselesaikan seluruhnya pada tahun 2021, dan belum ada PMK tentang penetapan kurang bayar dana transfer kepada daerah untuk tahun 2021.



11. Piutang Transfer Antar Daerah

Piutang Transfer Antar Daerah merupakan Piutang Bagi Hasil Pajak Daerah Provinsi Jawa Tengah. Piutang Transfer Antar Daerah tahun 2021 dan 2020 senilai Rp1.851.541.694,00 dan Rp16.089.692.556,00 dengan penjelasan sebagai berikut.

- Piutang Transfer Antar Daerah tahun 2021 senilai Rp1.851.541.694,00 yang merupakan penetapan kurang salur tahun 2021 berdasarkan surat dari Badan Pengelola Pendapatan Daerah Provinsi Jawa Tengah Nomor 971.1/04.197 tanggal 11 Maret 2021 tentang Pemberitahuan Kurang Salur Bagi Hasil Pajak Daerah Provinsi Jawa Tengah Kepada Kabupaten/Kota se Jawa Tengah TA 2021.
- Piutang Transfer Antar Daerah tahun 2020 yang ditetapkan dengan surat dari Badan Pengelola Pendapatan Daerah Provinsi Jawa Tengah Nomor 971.1/4475 tanggal 5 Maret 2021 tentang Pemberitahuan Kurang Salur Bagi Hasil Pajak Provinsi Jawa Tengah kepada Kabupaten/Kota se-Jateng yang tercantum pada LKPD Kabupaten Kendal TA 2020 senilai Rp16.089.692.556,00 telah diterima oleh Pemerintah Kabupaten Kendal pada tanggal 7 Desember 2021.

Adapun rincian piutang Dana Bagi Hasil Pajak Provinsi tahun 2021 dan 2020 adalah sebagai berikut.

Tabel 5.64 Piutang Transfer Antar Daerah Tahun 2021 dan 2020

No	Uraian	Kurang Salur 2021	Kurang Salur 2020
		(Rp)	(Rp)
1	Pajak Kendaraan Bermotor	1.059.206.393,00	6.175.347.901,00
2	Bea Balik Nama Kendaraan Bermotor	789.231.946,00	3.168.411.246,00
3	Pajak Bahan Bakar Kendaraan Bermotor	400.089,00	6.739.193.938,00
4	Pajak Air Permukaan	2.703.266,00	6.739.471,00
Jumlah		1.851.541.694,00	16.089.692.556,00

12. Piutang Lainnya

Piutang Lainnya per 31 Desember 2021 senilai Rp5.973.620.028,00 dan tahun 2020 senilai Rp4.609.737.598,00 merupakan Bagian Lancar Tagihan Jangka Panjang, Bagian Lancar Tuntutan Ganti Kerugian terhadap Bendahara, dan Bagian Lancar Tuntutan Ganti Kerugian terhadap Bukan Bendahara dengan rincian sebagai berikut.

Tabel 5.65 Piutang Lainnya Tahun 2021 dan 2020

No	Piutang Lainnya	2021	2020
		Rp	Rp
1	Bagian Lancar Tagihan Jangka Panjang-Dana Bergulir kepada Koperasi	2.072.916.000,00	0,00
2	Bagian Lancar Tagihan Pinjaman Jangka Panjang kepada Masyarakat	145.878.850,00	145.878.850,00
3	Bagian Lancar Tuntutan Ganti Kerugian Daerah	3.754.825.178,00	4.463.858.748,00
Jumlah		5.973.620.028,00	4.609.737.598,00

- Bagian Lancar Tagihan Jangka Panjang-Dana Bergulir kepada Koperasi

Bagian Lancar Tagihan Jangka Panjang-Dana Bergulir kepada Koperasi tahun 2021 senilai Rp2.072.916.000,00 pada Dinas Perindustrian, Koperasi, Usaha Kecil dan Menengah. Pada tahun 2020 Piutang atas Dana Bergulir Koperasi disajikan sebagai Piutang Pendapatan Lainnya. Penyajian pada tahun 2021 menyesuaikan Permendagri Nomor 90 Tahun 2019. Piutang atas Dana Bergulir Koperasi masuk ke dalam klasifikasi Piutang Lainnya sehingga dilakukan reklasifikasi jenis Piutang.

- Bagian Lancar Tagihan Pinjaman Jangka Panjang kepada Masyarakat

Bagian Lancar Tagihan Pinjaman Jangka Panjang kepada Masyarakat tahun 2021 senilai Rp145.878.850,00 dan tahun 2020 senilai Rp145.878.850,00 merupakan dana bergulir yang tidak dapat tertagih berupa pinjaman modal kepada para pedagang



pasar pada Dinas Perdagangan.

c. Bagian Lancar Tuntutan Ganti Kerugian Daerah Terhadap Pegawai Negeri Bukan Bendahara atau Pejabat Lain

Tuntutan Ganti Kerugian terhadap pegawai negeri bukan bendahara atau pejabat lain tahun 2021 senilai Rp3.754.825.178,00 dan tahun 2020 senilai Rp4.463.858.748,00 merupakan piutang anggota DPRD Kabupaten Kendal periode 1999-2004 atas putusan pengadilan. Pada penyajian tahun 2021 saldo piutang Bagian Lancar Tuntutan Kerugian terhadap pegawai negeri bukan bendahara atau pejabat lain yang SKTJM-nya telah habis masa berlakunya direklasifikasi ke Tagihan Jangka Panjang Tuntutan Kerugian Daerah dalam kelompok akun Aset Lainnya senilai Rp628.995.810,00. Rincian Bagian Lancar Tuntutan Ganti Kerugian Daerah Terhadap Pegawai Negeri Bukan Bendahara atau Pejabat Lain yang tersaji pada **Lampiran 5.11.**

13. Penyisihan Piutang

Piutang disajikan senilai nilai bersih yang dapat direalisasikan (*net realizable value*), sehingga dilakukan penyisihan terhadap piutang yang diperkirakan tidak akan tertagih. Penyisihan piutang tidak tertagih dilakukan melalui estimasi berdasarkan umur piutang (*aging schedule*). Piutang dalam *aging schedule* dibedakan menurut jenis piutang, baik dalam menetapkan umur maupun penentuan besaran yang akan disisihkan.

Saldo Penyisihan Piutang tahun 2021 senilai Rp110.232.229.937,13 dan tahun 2020 adalah senilai Rp108.383.039.504,68 dengan perincian sebagai berikut.

Tabel 5.66 Rekapitulasi Penyisihan Piutang per 31 Desember 2021 dan 2020

NO	Penyisihan Piutang Pendapatan	2021	2020	%
		Rp	Rp	
1	Piutang Pendapatan Pajak	66.605.696.296,60	64.813.522.241,50	102,77
2	Piutang Pendapatan Retribusi	2.038.097.989,00	2.281.783.036,00	89,32
3	Piutang Pendapatan Lain-lain PAD yang Sah	35.614.815.623,53	33.135.508.808,18	107,48
4	Piutang Pendapatan Lainnya	0,00	2.073.916.000,00	0,00
5	Piutang Pendapatan BLUD	0,00	1.535.668.021,00	0,00
6	Piutang Lainnya-Bagian Lancar Tagihan Jangka Panjang dari Pemerintah Pusat	145.878.850,00	145.878.850,00	100,00
7	Piutang Lainnya-Bagian Lancar Tuntutan Ganti Kerugian Daerah	3.754.825.178,00	4.396.762.548,00	85,40
8	Penyisihan Piutang Bagian Lancar Tagihan Jangka Panjang-Dana Bergulir kepada Koperasi	2.072.916.000,00	0,00	
Jumlah		110.232.229.937,13	108.383.039.504,68	101,71

a. Penyisihan Piutang Pendapatan Pajak

Dari jumlah piutang pajak Kabupaten Kendal tahun 2021 senilai Rp82.071.557.665,00 diklasifikasikan berdasarkan kualitas piutang dan perhitungan penyisihan piutangnya senilai Rp66.605.696.296,60 dapat dijelaskan sebagai berikut.



Tabel 5.67 Penyisihan Piutang Pendapatan Pajak Tahun 2021

No	Uraian	Jumlah sd. Tahun Ini	Klasifikasi Piutang				Jumlah Total
			Lancar/ Umur < 1 Tahun	Kurang lancar/ 1 Tahun < Umur ≤ 3 Tahun	Ragu-ragu / 3 Tahun < Umur ≤ 5 Tahun	Macet/ Umur > 5 Tahun	
1	2	3	4	5	6	7	8
1	Piutang Pajak Hotel	3.235.000,00		1.500.000,00	200.000,00	1.535.000,00	3.235.000,00
2	Piutang Pajak Rumah Makan dan Sejenisnya	23.882.724,00	4.261.200,00	11.399.524,00	6.872.000,00	1.350.000,00	23.882.724,00
3	Piutang Pajak Warung dan Sejenisnya	611.000,00	-	-	611.000,00	-	611.000,00
4	Piutang Pajak Diskotik, Karaoke, Klub Malam dan sejenisnya	2.071.945,00	-	-	2.071.945,00	-	2.071.945,00
5	Piutang Pajak Pertandingan Olahraga	9.379.655,00	-	5.976.300,00	3.403.355,00	-	9.379.655,00
6	Pajak reklame papan/billboard/videotron/megatron	181.340.740,00	73.632.900,00	42.579.500,00	7.267.000,00	57.861.340,00	181.340.740,00
7	Piutang pajak reklame kain	9.713.800,00	-	4.936.500,00	558.000,00	4.219.300,00	9.713.800,00
8	Piutang pajak penerangan jalan sumber lain	25.944.300,00	-	7.711.800,00	5.703.900,00	12.528.600,00	25.944.300,00
9	Piutang Pajak Parkir	2.718.500,00	-	705.500,00	2.013.000,00	-	2.718.500,00
10	Piutang Pajak Air Tanah	130.066.875,00	48.067.825,00	51.519.950,00	24.577.200,00	5.901.900,00	130.066.875,00
11	Piutang Pajak Sarang Burung Walet	23.020.000,00	-	-	225.000,00	22.795.000,00	23.020.000,00
12	Piutang Pajak Mineral Bukan Logam dan Batuan Lainnya	30.538.000,00	10.076.800,00	20.000.000,00	-	461.200,00	30.538.000,00
13	Piutang Pajak Bumi dan Bangunan Pedesaan dan Perkotaan	81.629.035.126,00	5.248.012.019,00	8.083.728.692,00	5.296.014.870,00	63.001.279.545,00	81.629.035.126,00
14	BPH-PTB	-	-	-	-	-	-
	Jumlah	82.071.557.665,00	5.384.050.744,00	8.230.057.766,00	5.349.517.270,00	63.107.931.885,00	82.071.557.665,00
	Penyisihan Piutang		-	823.005.776,60	2.674.758.635,00	63.107.931.885,00	66.605.696.296,60

b. Penyisihan Piutang Pendapatan Retribusi

Tabel 5.68 Penyisihan Piutang Pendapatan Retribusi Tahun 2021 dan 2020

No	Penyisihan Piutang Retribusi	2021	2020
		Rp	Rp
1	Dinas Perhubungan	509.865.100,00	509.865.100,00
2	Dinas Perdagangan	1.528.232.889,00	1.771.917.936,00
	Jumlah	2.038.097.989,00	2.281.783.036,00

- 1) Penyisihan Piutang Retribusi pada Dinas Perhubungan tahun 2021 senilai Rp509.865.100,00 merupakan piutang Pelayanan Parkir Tepi Jalan Umum masuk kategori macet karena sudah berumur lebih dari tiga tahun sehingga nilai penyisihan piutangnya 100% dari nilai piutang.
- 2) Penyisihan Piutang Retribusi pada Dinas Perdagangan tahun 2021 senilai Rp1.528.232.889,00 yang terdiri dari:
 - a) Piutang sewa kios senilai Rp209.735.000,00 yang terdiri dari kategori lancar senilai Rp6.000.000,00 dan kategori macet senilai Rp203.735.000,00 sehingga penyisihan piutangnya senilai Rp203.735.000,00.

Tabel 5.69 Penyisihan Piutang Retribusi Sewa Kios Tahun 2021

No	Uraian	Klasifikasi Piutang untuk perhitungan Penyisihan piutang				Total (Rp)
		Lancar (Rp)	Kurang lancar (Rp)	Ragu-ragu (Rp)	Macet (Rp)	
		Umur < 1 Th	1 Th > < 2 Th	2 Th > < 3 Th	> 3 Th	
		0%	10%	50%	100%	
1	Piutang Retribusi (sewa kios)	6.000.000,00	0,00	0,00	203.735.000,00	209.735.000,00
2	Penyisihan Piutang	0,00	0,00	0,00	203.735.000,00	203.735.000,00
	Jumlah Penyisihan Piutang					203.735.000,00



- b) Piutang rehab kios senilai Rp2.547.111.325,00 yang terdiri dari kategori lancar senilai Rp509.422.265,00, kategori kurang lancar senilai Rp509.422.265,00, kategori ragu-ragu senilai Rp509.422.265,00, dan kategori macet senilai Rp1.018.844.530,00, sehingga penyisihan piutangnya senilai Rp1.324.497.889,00 sesuai dengan tabel berikut.

Tabel 5.70 Penyisihan Piutang Retribusi Rehab Kios Tahun 2021

No	Uraian	Klasifikasi Piutang untuk perhitungan Penyisihan piutang				Total (Rp)
		Lancar (Rp)	Kurang lancar (Rp)	Ragu-ragu (Rp)	Macet (Rp)	
		Umur < 1 Th	1 Th > 2 Th	2 Th > 3 Th	> 3 Th	
		0%	10%	50%	100%	
1	Piutang Retribusi (rehab kios)	509.422.265,00	509.422.265,00	509.422.265,00	1.018.844.530,00	2.547.111.325,00
2	Penyisihan Piutang	0,00	50.942.226,50	254.711.132,50	1.018.844.530,00	1.324.497.889,00
Jumlah Penyisihan Piutang						1.324.497.889,00

- c. Penyisihan Piutang Lain-lain PAD yang Sah

Piutang Lain-lain PAD yang Sah senilai Rp35.614.815.623,53 dapat dihitung penyisihan piutangnya sebagai berikut :

- 1) Penyisihan Piutang Denda Pajak Daerah

Sedangkan untuk Penyisihan Piutang Denda Pajak Daerah senilai Rp33.844.547.061,53 dengan rincian sebagai berikut.

Tabel 5.71 Penyisihan Piutang Denda Pajak Daerah Tahun 2021

No	Uraian	Jumlah sd. Tahun Ini	Klasifikasi Piutang				Jumlah Total (Rp)
			Lancar/ Umur < 1 Tahun	Kurang lancar/ 1 Tahun < Umur ≤ 2 Tahun	Ragu-ragu / 2 Tahun < Umur ≤ 3 Tahun	Macet/ Umur > 3 Tahun	
			0%	10%	50%	100%	
1	2	6 (3-4+5)	7	8	9	10	11
1	Piutang Denda Pajak Hotel	1.552.800,00	720.000,00	-	-	832.800,00	1.552.800,00
2	Piutang Denda Pajak Rumah Makan dan Sejenisnya	8.241.334,38	483.291,27	3.807.163,10	2.942.880,00	1.008.000,00	8.241.334,38
	Piutang Denda Pajak Warung dan Sejenisnya	-	-	-	-	-	-
3	Karaoke, Klub Malam dan sejenisnya	-	-	-	-	-	-
	Piutang Denda Pajak Pertandingan Olahraga	6.252.879,00	-	3.624.735,00	2.628.144,00	-	6.252.879,00
4	Pajak Denda reklame papan/billboard/videotron/megatron	52.144.203,20	3.559.681,87	-	3.511.590,13	45.072.931,20	52.144.203,20
	Piutang Denda pajak reklame kain	2.475.264,00	-	-	182.160,00	2.293.104,00	2.475.264,00
5	Piutang Denda Pajak Penerangan Jalan Sumber Lain	12.469.872,00	-	3.718.272,00	2.684.736,00	6.066.864,00	12.469.872,00
6	Piutang Denda Pajak Parkir	966.240,00	-	-	-	966.240,00	966.240,00
7	Piutang Denda Pajak Air Tanah	31.593.678,00	-	16.963.710,00	10.516.848,00	4.113.120,00	31.593.678,00
8	Piutang Denda Pajak Sarang Burung Walet	11.049.600,00	-	-	-	11.049.600,00	11.049.600,00
9	Piutang Denda Pajak Mineral Bukan Logam dan Batuan Lainnya	4.924.738,13	-	4.703.362,13	-	221.376,00	4.924.738,13
10	Bangunan Pedesaan dan Perkotaan	35.591.348.777,76	-	1.071.542.313,60	1.737.105.144,96	32.782.701.319,20	35.591.348.777,76
11	Piutang Denda BPHTB	-	-	-	-	-	-
A.1	Jumlah Piutang Denda Pajak Daerah	35.723.019.386,47	4.762.973,14	1.104.359.555,83	1.759.571.503,09	32.854.325.354,40	35.723.019.386,47
A.2	Penyisihan Piutang Denda Pajak Daerah			110.435.955,58	879.785.751,55	32.854.325.354,40	33.844.547.061,53



2) Penyisihan Piutang Pendapatan RSUD BLUD

Klasifikasi penyisihan piutang BLUD RSUD adalah sebagai berikut:

Tabel 5.72 Daftar Penyisihan Piutang Pendapatan RSUD BLUD Tahun 2021

No	Uraian	Nilai Piutang (Rp)	Klasifikasi (Rp)			
			Lancar	Kurang Lancar	Ragu-Ragu	Macet
1	Piutang Umum	1.949.845.146	114.723.479	64.720.400	249.892.700	1.520.508.567
2	Piutang Jasa Raharja	40.978.856	40.978.856			
3	Piutang Ketenagakerjaan	40.878.283	40.878.283			
4	Piutang Inhealth	3.134.770	3.134.770			
5	Piutang Taspen	47.843.177		2.114.608	13.846.849	31.881.720
6	Piutang Basnaz	92.041.000	92.041.000			
7	Piutang BPJS Kesehatan	7.204.653.447	7.204.653.447			
8	Piutang Layanan Covid	9.653.467.400	9.653.467.400			
Jumlah Piutang 2021		19.032.842.079	17.149.877.235	66.835.008	263.739.549	1.552.390.287
			0%	10%	50%	100%
			0,00	6.683.501	131.869.775	1.552.390.287
Jumlah Penyisihan Piutang 2021						1.690.943.562

Sedangkan Piutang Pendapatan BLUD pada puskesmas se-Kabupaten Kendal senilai Rp138.125.000,00 masih tergolong dalam Piutang Lancar sehingga tidak ada penyisihannya.

Tabel 5.73 Daftar Piutang Lancar RSUD BLUD Tahun 2021

No	Uraian	Jumlah (Rp)
1	Piutang Umum	114.723.479,00
2	Piutang Jasa Raharja	40.978.856
3	Piutang Ketenagakerjaan	40.878.283
4	Piutang Inhealth	3.134.770
5	Piutang Taspen	0,00
6	Piutang Basnaz	92.041.000
7	Piutang BPJS Kesehatan	7.204.653.447
8	Piutang Layanan Covid	9.653.467.400
Jumlah		17.149.877.235,00

Tabel 5.74 Daftar Piutang Kurang Lancar RSUD BLUD Tahun 2021

No	Uraian	Jumlah (Rp)
1	Piutang Umum	64.720.400,00
2	Piutang Jasa Raharja	0,00
3	Piutang Ketenagakerjaan	0,00
4	Piutang Inhealth	0,00
5	Piutang Taspen	2.114.608,00
6	Piutang Basnaz	0,00
7	Piutang PGOT	0,00
8	Piutang Layanan Covid	0,00
Jumlah		66.835.008,00

Tabel 5.75 Daftar Piutang ragu-ragu RSUD BLUD Tahun 2021

No	Uraian	Jumlah (Rp)
1	Piutang Umum	249.892.700,00
2	Piutang Jasa Raharja	0,00
3	Piutang Ketenagakerjaan	0,00
4	Piutang Inhealth	0,00
5	Piutang Taspen	13.846.849,00
6	Piutang Basnaz	0,00
7	Piutang PGOT	0,00
8	Piutang Layanan Covid	0,00
Jumlah		263.739.549,00



Tabel 5.76 Daftar Piutang Macet RSUD BLUD Tahun 2021

No	Uraian	Jumlah (Rp)
1	Piutang Umum	1.520.508.567,00
2	Piutang Jasa Raharja	0,00
3	Piutang Ketenagakerjaan	0,00
4	Piutang Inhealth	0,00
5	Piutang Taspen	31.881.720,00
6	Piutang Basnaz	0,00
7	Piutang PGOT	0,00
8	Piutang Layanan Covid	0,00
Jumlah		1.552.390.287,00

3) Penyisihan Piutang Lain Lain PAD yang Sah Lainnya

Dari nominal Piutang Denda Keterlambatan Pelaporan Notaris senilai Rp117.500.000,00 dapat dihitung penyisihan piutang denda keterlambatan penyampaian laporan bulanan Notaris/PPAT senilai Rp79.325.000,00 yang diklasifikasikan berdasarkan umur piutang dengan rincian sebagai berikut.

Tabel 5.77 Penyisihan Piutang Lain-lain PAD yang Sah Lainnya

No	Uraian	Klasifikasi Piutang untuk perhitungan Penyisihan piutang				Total (Rp)
		Lancar (Rp)	Kurang lancar (Rp)	Ragu-ragu (Rp)	Macet (Rp)	
		Umur <1 Th	1 Th >2 Th	2 Th >3 Th	>3 Th	
		0%	10%	50%	100%	
1	Piutang Lain-lain PAD yang sah(denda Notaris)	24.250.000,00	8.250.000,00	13.000.000,00	72.000.000,00	117.500.000,00
2	Penyisihan Piutang	0,00	825.000,00	6.500.000,00	72.000.000,00	79.325.000,00
Jumlah Penyisihan Piutang						79.325.000,00

d. Penyisihan Piutang Pendapatan Lainnya

Penyisihan Piutang Pendapatan Lainnya pada tahun 2021 nihil. Disebabkan karena pada tahun 2020 penyisihan atas Dana Bergulir Dinas Koperasi masuk ke jenis piutang Pendapatan Lainnya, sedangkan di tahun 2021 masuk pada klasifikasi Piutang Bagian Lancar Tagihan Jangka Panjang Dana Bergulir pada Koperasi sesuai dengan klasifikasi akun Permendagri Nomor 90 Tahun 2019, sehingga dilakukan reklasifikasi jenis penyisihan piutang.

e. Penyisihan Piutang Pendapatan BLUD

Penyisihan Piutang Pendapatan BLUD tahun 2021 nihil. Disebabkan karena piutang pendapatan BLUD di tahun 2020 masuk klasifikasi piutang BLUD, sedangkan di tahun 2021 masuk pada klasifikasi Piutang Pendapatan Lain-lain PAD yang Sah sesuai dengan klasifikasi akun Permendagri Nomor 90 Tahun 2019, sehingga dilakukan reklasifikasi jenis penyisihan piutang.

f. Penyisihan Piutang Bagian Lancar Tagihan Jangka Panjang

Penyisihan piutang senilai Rp145.878.850,00 terdapat pada Dinas Perdagangan yang berasal dari Piutang Bagian Lancar Tagihan Jangka Panjang yang merupakan Piutang Dana Bergulir senilai Rp145.878.850,00. Jumlah tersebut merupakan Piutang Modal Kepada Usaha Kecil yang sampai dengan tahun 2021 yang belum tertagih, dan sudah dikategorikan piutang macet sehingga penyisihan piutang sama besar dengan nilai piutangnya yaitu senilai Rp145.878.850,00.

g. Penyisihan Piutang Bagian Lancar Tuntutan Ganti Kerugian

Penyisihan piutang lainnya berupa Penyisihan Piutang TGR tahun 2021 senilai Rp3.754.825.178,00. Perhitungan TGR dan penyisihannya per 31 Desember 2021 adalah sebagai berikut.



Tabel 5.78 Daftar Penyisihan Piutang TGR Tahun 2021

No	Uraian	Klasifikasi Piutang untuk Perhitungan Penyisihan Piutang				Total (Rp)
		Lancar (Rp)	Kurang lancar (Rp)	Ragu-ragu (Rp)	Macet (Rp)	
		Umur < 1 Th	1 Th >< 2 Th	2 Th << 3 Th	> 3 Th	
		0%	10%	50%	100%	
1	Piutang Bagian Lancar Tutuntautan Ganti Kerugian	0,00	0,00	0,00	3.754.825.178,00	3.754.825.178,00
2	Penyisihan Piutang	0,00	0,00	0,00	3.754.825.178,00	3.754.825.178,00
Jumlah Penyisihan Piutang						3.754.825.178,00

Penyisihan piutang TP-TGR sejumlah Rp3.754.825.178,00 berasal dari piutang macet yang merupakan piutang dana asuransi mantan anggota DPRD tahun 1999-2004 yang sudah dilimpahkan ke Kejaksaan.

- h. Penyisihan Piutang Bagian Lancar Tagihan Jangka Panjang-Dana Bergulir kepada Koperasi

Penyisihan Piutang atas Dana Bergulir senilai Rp2.072.916.000,00 milik Dinas Perindustrian, Koperasi dan UKM yang seluruhnya sudah dikategorikan piutang macet sehingga penyisihan piutang sama besar dengan nilai piutangnya dengan rincian sebagai berikut.

Tabel 5.79 Daftar Penyisihan Piutang Dana Bergulir

No	Uraian	Jumlah piutang s/d tahun lalu	Pelunasan piutang di Tahun 2021	Klasifikasi			
				Lancar (Rp)	Kurang Lancar (Rp)	Ragu - ragu (Rp)	Macet (Rp)
1	2001 (Pentp)	20.000.000,00	0,00	0,00	0,00	0,00	20.000.000,00
2	2002 (Pentp)	24.850.000,00	0,00	0,00	0,00	0,00	24.850.000,00
3	2002 (Perbh)	150.310.000,00	0,00	0,00	0,00	0,00	150.310.000,00
4	2003 (Pentp)	336.630.000,00	0,00	0,00	0,00	0,00	336.630.000,00
5	2003 (Perbh)	252.700.000,00	1.000.000,00	0,00	0,00	0,00	251.700.000,00
6	2004 (Pentp)	287.575.000,00	0,00	0,00	0,00	0,00	287.575.000,00
7	2004 (Pentp)	81.768.000,00	0,00	0,00	0,00	0,00	81.768.000,00
8	2005 (EX2P0A)	335.960.000,00	0,00	0,00	0,00	0,00	335.960.000,00
9	2006 (Pentp)	21.900.000,00	0,00	0,00	0,00	0,00	21.900.000,00
10	2006 (Pentp)	70.300.000,00	0,00	0,00	0,00	0,00	70.300.000,00
11	2006 (Perbh)	181.918.000,00	0,00	0,00	0,00	0,00	181.918.000,00
12	2007 (Pentp)	66.900.000,00	0,00	0,00	0,00	0,00	66.900.000,00
13	2007 (Pentp)	129.150.000,00	0,00	0,00	0,00	0,00	129.150.000,00
14	2008 (Pentp)	79.150.000,00	0,00	0,00	0,00	0,00	79.150.000,00
15	2009 (Pentp)	26.238.000,00	0,00	0,00	0,00	0,00	26.238.000,00
16	2009 (Pentp)	8.567.000,00	0,00	0,00	0,00	0,00	8.567.000,00
Jumlah		2.073.916.000,00	1.000.000,00	0,00	0,00	0,00	2.072.916.000,00
Jumlah Penyisihan Piutang							2.072.916.000,00

14. Beban Dibayar Di Muka

Beban Dibayar Di Muka, sebelumnya diakui seluruhnya sebagai beban, apabila masih belum dimanfaatkan seluruhnya yang melewati akhir tahun, maka disajikan sebagai akun Beban Dibayar Di Muka.

Adapun rincian beban dibayar di Muka tahun 2020 adalah sebagai berikut.

Tabel 5.80 Daftar Beban Dibayar Dimuka Tahun 2020

No	Beban Dibayar Di Muka	2020
		Rp
1	Beban Jasa Dibayar Di Muka	4.784.464.747,00
2	Beban Lainnya Dibayar Di Muka	53.500.000,00
Jumlah		4.837.964.747,00



Sedangkan pada tahun 2021 Beban Dibayar di Muka senilai Rp177.275.000,00 yang ada pada beberapa SKPD sebagai berikut.

Tabel 5.81 Daftar Beban Dibayar Dimuka Tahun 2021

No	SKPD	2021
		Rp
1	BPBD	4.125.000,00
2	Inspektorat	32.500.000,00
3	Badan Keuangan Daerah	4.375.000,00
4	Kecamatan Kaliwungu Selatan	64.500.000,00
5	Sekretariat Daerah	71.775.000,00
Jumlah		177.275.000,00

- a. Beban Dibayar Di Muka pada Badan Penanggulangan Bencana Daerah senilai Rp4.125.000,00 yang merupakan sewa lahan untuk seperangkat alat bantu komunikasi radio VHF dalam bentuk Repeater dan Antena VHF di wilayah PT Rumpun Sari Medini Boja senilai Rp5.500.000,00. Perjanjian sewa tersebut berlaku selama satu tahun dengan perhitungan sebagai berikut:
 - Pembayaran sewa per bulan = $\text{Rp}5.500.000,00/12 = \text{Rp}458.333,33$
 - Beban Dibayar Dimuka $\text{Rp}458.333,33 \times 9 \text{ bulan} = \text{Rp}4.125.000,00$
- b. Beban Dibayar Dimuka pada Badan Keuangan Daerah tahun 2021 senilai Rp4.375.000,00 merupakan sewa rumah atas nama Suroso di Desa Jetis Kecamatan Kendal selama satu tahun (1 Juni 2021 s/d 31 Mei 2022) senilai Rp10.500.000,00 dengan perhitungan sebagai berikut :
 - Pembayaran Sewa per Bulan = $\text{Rp}10.500.000,00/12 = \text{Rp}875.000,00$
 - Beban Dibayar Dimuka $\text{Rp}875.000,00 \times 5 \text{ bulan} = \text{Rp}4.375.000,00$
- c. Beban Dibayar Dimuka pada Inspektorat tahun 2021 senilai Rp32.500.000,00 merupakan sewa rumah untuk gedung kantor Inspektorat Kabupaten Kendal di Desa Pegulon Kecamatan Kendal selama satu tahun (1 Juli 2021 s/d 30 Juni 2022) senilai Rp65.000.000,00 dengan perhitungan sebagai berikut :
 - Pembayaran Sewa per Bulan = $\text{Rp}65.000.000,00/12 = \text{Rp}5.416.666,66$
 - Beban Dibayar Dimuka $\text{Rp}5.416.666,66 \times 6 \text{ bulan} = \text{Rp}32.500.000,00$
- d. Beban Dibayar Dimuka pada Kecamatan Kaliwungu Selatan tahun 2021 senilai Rp64.500.000,00 yang terdiri dari Rp46.000.000,00 untuk sewa Kantor Kecamatan Kaliwungu Selatan, Rp13.500.000,00 untuk sewa tempat rapat Kecamatan Kaliwungu Selatan, dan Rp5.000.000,00 untuk sewa tempat parkir Kecamatan Kaliwungu Selatan.
- e. Beban Dibayar Dimuka pada Sekretariat Daerah Kabupaten Kendal senilai Rp71.775.000,00 yang merupakan sewa Rumah Dinas Bupati selama satu tahun (1 Oktober 2021 s/d 30 September 2022) dengan nilai kontrak senilai Rp95.700.000,00 dengan perhitungan sebagai berikut:
 - Pembayaran Sewa per Bulan = $\text{Rp}95.700.000,00/12 = \text{Rp}7.975.000,00$
 - Beban Dibayar Dimuka $\text{Rp}7.975.000,00 \times 9 \text{ bulan} = \text{Rp}71.775.000,00$

15. Persediaan

Saldo akun ini menggambarkan aset dalam bentuk barang atau perlengkapan yang mempunyai sifat habis pakai dan diperoleh dengan maksud untuk mendukung kegiatan operasional pemerintah daerah, serta barang-barang yang dimaksudkan untuk dijual/diserahkan dalam rangka pelayanan masyarakat yang masih berada di SKPD dalam waktu 12 bulan dari tanggal pelaporan. Pemerintah Kabupaten Kendal mencatat persediaan dengan sistem periodik dengan metode pengukuran menggunakan harga pembelian terakhir. Saldo Persediaan menurut pengelolanya per 31 Desember 2021 dan 2020 senilai Rp36.911.863.241,94 dan Rp29.535.986.984,59 dengan rincian yang tersaji pada **Lampiran 5.12.**



Saldo Persediaan menurut Sub Rincian Objek tahun 2021 dan 2020 yang tersaji pada **Lampiran 5.13.**

Terdapat persediaan yang sudah rusak/usang/kadaluarsa yang dicatat berdasarkan perhitungan fisik (*stock opname*) pada akhir periode. Dalam penggunaan metode fisik periodik fungsi akuntansi tidak langsung memperbarui nilai persediaan ketika terjadi pemakaian, sehingga nilai persediaan yang rusak/usang/kadaluarsa tidak diperlakukan sebagai beban dalam LO sebagaimana perlakuan dalam metode perpetual. Adapun persediaan yang rusak/usang/kadaluarsa dimaksud berupa obat-obatan terdapat di RSUD dr. H. Suwondo sejumlah Rp43.586.190,90 dan pada Dinas Kesehatan sejumlah Rp674.107.261,10.

Selain saldo persediaan tersebut terdapat persediaan vaksin terkait program vaksinasi *covid-19*. Pemerintah Kabupaten Kendal telah menerima distribusi vaksin *covid-19* beserta perlengkapan pelaksanaan vaksinasi berupa Bahan Habis Pakai (BHP) dari Kementerian Kesehatan (Kemenkes) dan Pemerintah Provinsi (Pemprov) Jawa Tengah (Jateng), sebagai berikut.

a. Vaksin *Covid-19*

Vaksin *covid-19* per 31 Desember 2020 dan 2021 masing-masing sebanyak 0 dosis dan 217.064 dosis, dengan uraian sebagai berikut.

1) Vaksin *covid-19* dari Kemenkes

Pada awal tahun 2021 tidak terdapat saldo awal persediaan vaksin *covid-19* dari Kemenkes sebanyak 0 dosis. Pada tahun 2021 Pemerintah Kabupaten Kendal menerima vaksin *covid-19* dari Kemenkes sebanyak 427.300 dosis, telah digunakan sebanyak 426.750 dosis, dikembalikan sebanyak 0 dosis, diserahkan ke entitas lain sebanyak 0 dosis, dan dimusnahkan (rusak dan/atau kadaluarsa) sebanyak 50 dosis. Pada posisi per 31 Desember 2021 terdapat sisa vaksin *covid-19* yang berasal dari Kemenkes sebanyak 500 dosis.

2) Vaksin *covid-19* dari Pemprov Jateng

Pada awal tahun 2021 tidak terdapat saldo awal persediaan vaksin *covid-19* dari Pemprov Jateng sebanyak 0 dosis. Pada tahun 2021 Pemerintah Kabupaten Kendal menerima vaksin *covid-19* dari Pemprov Jateng sebanyak 1.032.052 dosis, telah digunakan sebanyak 786.977 dosis, dikembalikan sebanyak 20.190 dosis, diserahkan ke entitas lain instansi lain sebanyak 7.520 dosis, dan dimusnahkan (rusak dan/atau kadaluarsa) sebanyak 801 dosis. Pada posisi per 31 Desember 2021 terdapat sisa vaksin *covid-19* yang berasal dari Pemprov Jateng sebanyak 216.564 dosis.

Rincian vaksin dari Kemenkes dan Pemprov Jateng pada **Lampiran 5.14.**

b. BHP dalam Rangka Kegiatan Vaksinasi *Covid-19*

BHP dalam rangka kegiatan vaksinasi *covid-19* dari Kemenkes dan Pemprov Jateng per 31 Desember 2020 dan 2021 masing-masing terdiri dari 0 item dan lima item, dengan uraian sebagai berikut.

1) BHP dari Kemenkes

Pada awal tahun 2021 tidak terdapat saldo awal persediaan BHP dalam rangka kegiatan vaksinasi *covid-19* dari Kemenkes sebanyak 0 item barang. Pada tahun 2021 Pemerintah Kabupaten Kendal menerima BHP dari Kemenkes sebanyak 0 item, telah digunakan sebanyak 0 item, dikembalikan sebanyak 0 item, diserahkan ke entitas lain Kabupaten Kendal sebanyak 0 item, dan dimusnahkan (rusak dan/atau kadaluarsa) sebanyak 0 item. Pada posisi per 31 Desember 2021 terdapat sisa BHP dalam rangka kegiatan vaksinasi *covid-19* yang berasal dari Kemenkes terdiri dari 0 item.

2) BHP dari Pemprov Jateng

Pada awal tahun 2021 terdapat saldo awal persediaan BHP dalam rangka kegiatan



vaksinasi *covid-19* dari Pemprov Jateng sebanyak 0 item barang. Pada tahun 2021 Kabupaten Kendal menerima BHP dari Pemprov Jateng sebanyak 2.770.174 item, telah digunakan sebanyak 2.549.058 item, dikembalikan sebanyak 0 item, diserahkan ke entitas lain Kabupaten Kendal sebanyak 0 item, dan dimusnahkan (rusak dan/atau kedaluarsa) sebanyak 0 item. Pada posisi per 31 Desember 2021 terdapat sisa BHP dalam rangka kegiatan vaksinasi *covid-19* yang berasal dari Pemprov Jateng terdiri dari 221.116 item.

Rincian BHP untuk kegiatan vaksinasi Covid-19 dari Kemenkes dan Pemprov Jateng pada **Lampiran 5.15**.

5.3.2 Investasi Jangka Panjang

1. Investasi Jangka Panjang Non Permanen

Akun ini menggambarkan Investasi Jangka Panjang yang dimaksudkan untuk dimiliki secara tidak berkelanjutan. Investasi jenis ini diharapkan akan berakhir dalam jangka waktu tertentu. Pada tahun 2021 dan 2020 saldo Investasi Jangka Panjang Non Permanen nihil.

2. Investasi Jangka Panjang Permanen

a. Penyertaan Modal Pemerintah Daerah

Akun ini menggambarkan Penyertaan Modal Pemerintah Daerah Kabupaten Kendal, dengan saldo per 31 Desember 2021 dan 2020 masing-masing senilai Rp207.624.543.469,45 dan Rp190.528.933.238,17 dengan rincian sebagai berikut.

Tabel 5.82 Daftar Penyertaan Modal Pemerintah Daerah Tahun 2021 dan 2020

No	Ekuitas Pada	2021	2020	%
		Rp	Rp	
1	PDAM TIRTO PANGURIPAN	78.122.445.291,15	70.215.164.327,87	111,26
2	PD BPR KENDALI ARTHA	25.287.956.535,00	24.466.900.374,00	103,36
3	PD BPR BKK KENDAL (PERSERODA)	18.110.864.019,30	17.430.139.168,30	103,91
4	PD FARMASI	3.130.219.139,00	2.908.517.824,00	107,62
5	PD ANEKA USAHA	13.832.258.485,00	13.182.411.544,00	104,93
6	PT BKK JATENG	1.770.000.000,00	1.770.000.000,00	100,00
7	BANK JATENG	67.165.000.000,00	60.350.000.000,00	111,29
8	PRPP	205.800.000,00	205.800.000,00	100,00
	Jumlah	207.624.543.469,45	190.528.933.238,17	108,97

Adapun nilai penyertaan modal pada Perusahaan Daerah berdasarkan biaya yang dikeluarkan sampai dengan tanggal 31 Desember 2021 dan 2020 adalah sebagai berikut.

Tabel 5.83 Daftar Penyertaan Modal Perusahaan Daerah Tahun 2021 dan 2020

No.	PMPD Kendal pada Perusahaan Daerah	2021	2020
		Rp	Rp
1	PDAM "Tirto Panguripan"	57.373.515.562,87	53.540.566.563,00
2	PD BPR Kendali Artha	11.068.500.000,00	11.068.500.000,00
3	PD BPR BKK (Perseroda)	21.550.000.000,00	8.800.000.000,00
4	PD Farmasi	1.811.520.000,00	1.811.520.000,00
5	PD Aneka Usaha	12.277.473.656,00	12.277.473.656,00
	Jumlah	104.081.009.218,87	87.498.060.219,00

Karena saham yang dimiliki Pemerintah Kabupaten Kendal lebih dari 20% maka besarnya investasi dihitung berdasarkan Metode Ekuitas.

Nilai Penyertaan Modal Pemerintah Daerah Kabupaten Kendal pada BUMD berdasarkan Metode Ekuitas secara terperinci dapat dijelaskan sebagai berikut:



1) Perhitungan Penyertaan Modal pada PDAM Tirto Panguripan

Tabel 5.84 Daftar Perhitungan Ekuitas Investasi pada PDAM Tirto Panguripan

No.	Uraian	TA 2021 (Audited)
1	2	3
1	Modal Saham yang telah ditempatkan dan disetor penuh	57.373.515.562,87
a	Penyertaan Pemda Kendal	57.373.515.562,87
b	Modal Pemprov Jateng	0,00
c	Modal Pusat	0,00
d	Modal Pihak Ketiga	0,00
e	Pihak Asing	0,00
2	Cadangan:	-
a	Cadangan Umum	7.032.943.434,37
b	Cadangan Pensiun	0,00
c	Cadangan Tujuan	0,00
3	Pengukuran Kembali	(20.934.098.136,00)
4	Lain-lain	
	Ekuitas hibah	24.724.377.422,09
		1.341.547.632,68
5	Laba Rugi Ditahan	1.527.751.154,05
6	Laba/Rugi Periode berjalan	7.056.408.221,09
7	Kepemilikan saham	100,00%
8	Ekuitas Pemda Kendal Tahun 2021	71.066.037.070,06
9	Laba Tahun Berjalan Hak Pemda Kendal (2021)	7.056.408.221,09
10	Laba tahun 2020 yang dialokasikan untuk deviden (55% dari laba2020)	3.489.813.136,00
11	Deviden yang disetor ke Kasda (deviden 2020 yang dibayar di 2021)	3.489.813.136,00
12	Ekuitas Akhir Pemda Kendal	78.122.445.291,15

2) Penyertaan Modal pada PD BPR Kendali Artha

Tabel 5.85 Daftar Perhitungan Ekuitas Investasi pada PD BPR Kendali Artha

No.	Uraian	TA 2021 (Audited)
1	2	3
1	Modal Saham yang telah ditempatkan dan disetor penuh	11.068.500.000,00
a	Penyertaan Pemda Kendal	11.068.500.000,00
b	Modal Pemprov Jateng	0,00
c	Modal Pusat	0,00
d	Modal Pihak Ketiga	0,00
e	Pihak Asing	0,00
2	Cadangan:	10.894.359.417,00
a	Cadangan Umum	5.473.343.036,00
b	Cadangan Pensiun	0,00
c	Cadangan Tujuan	5.421.016.381,00
3	Rugi tahun lalu	0,00
4	Laba Rugi Ditahan	114.000.000,00
5	Laba/Rugi Periode berjalan	3.211.097.118,00
6	Kepemilikan saham	100,00%
7	Ekuitas Pemda Kendal Tahun 2021	22.076.859.417,00
8	Laba Tahun Berjalan Hak Pemda Kendal	3.211.097.118,00
9	Laba tahun 2020 yang dialokasikan menjadi deviden (50%)	1.707.172.112,00
10	Deviden yang disetor ke Kasda	1.707.172.112,00
11	Ekuitas Akhir Pemda Kendal	25.287.956.535,00



3) Penyertaan Modal pada PD BPR BKK Kendal

Tabel 5.86 Daftar Perhitungan Ekuitas Investasi pada PD BPR BKK Kendal

No.	Uraian	TA 2021 (Audited)
1	2	3
1	Modal Saham yang telah ditempatkan dan disetor penuh	21.550.000.000,00
a	Penyertaan Pemda Kendal	8.800.000.000,00
b	Modal Pemprov Jateng	12.750.000.000,00
c	Modal Pusat	0,00
d	Modal Pihak Ketiga	0,00
e	Pihak Asing	0,00
2	Cadangan:	13.573.845.031,00
a	Cadangan Umum	7.631.852.532,00
b	Cadangan Pensiun	0,00
c	Cadangan Tujuan	5.941.992.499,00
3	Rugi tahun lalu	0,00
4	Laba Rugi Ditahan	0,00
5	Laba/Rugi Periode berjalan	9.227.191.289,00
6	Kepemilikan saham	40,84%
7	Ekuitas Pemda Kendal Tahun 2021	14.342.915.836,32
8	Laba Tahun Berjalan Hak Pemda Kendal	3.767.948.182,98
9	Laba tahun 2020 yang dialokasikan menjadi deviden (40,84% x 5,255,253,298)	2.146.245.447,00
10	Deviden yang disetor ke Kasda	2.146.245.447,00
11	Ekuitas Akhir Pemda Kendal	18.110.864.019,30

4) Penyertaan Modal pada PD Farmasi

Tabel 5.87 Daftar Perhitungan Ekuitas Investasi pada PD Farmasi

No.	Uraian	TA 2021 (Audited)
1	2	3
1	Modal Saham yang telah ditempatkan dan disetor penuh	1.811.520.000,00
a	Penyertaan Pemda Kendal	1.811.520.000,00
b	Modal Pemprov Jateng	0,00
c	Modal Pusat	0,00
d	Modal Pihak Ketiga	0,00
e	Pihak Asing	0,00
2	Cadangan:	912.563.437,00
a	Cadangan Umum	496.281.719,00
b	Cadangan Pensiun	0,00
c	Cadangan Tujuan	416.281.718,00
3	Rugi tahun lalu	0,00
4	Laba Rugi Ditahan /laba tahun lalu	0,00
5	Laba/Rugi Periode berjalan	406.135.702,00
6	Kepemilikan saham	100,00%
7	Ekuitas Pemda Kendal Tahun 2021	2.724.083.437,00
8	Laba Tahun Berjalan Hak Pemda Kendal	406.135.702,00
9	Laba tahun 2020 yang dialokasikan menjadi deviden (40% x 307390645)	122.956.258,00
10	Deviden yang disetor ke Kasda	122.956.258,00
11	Ekuitas Akhir Pemda Kendal	3.130.219.139,00



5) Penyertaan Modal pada PD Aneka Usaha

Tabel 5.88 Daftar Perhitungan Ekuitas Investasi pada PD Aneka Usaha

No.	Uraian	TA 2021 (Audited)
1	2	3
1	Modal Saham yang telah ditempatkan dan disetor penuh	12.277.473.656.00
a	Penyertaan Pemda Kendal	12.277.473.656.00
b	Modal Pemprov Jateng	0.00
c	Modal Pusat	0.00
d	Modal Pihak Ketiga	0.00
e	Pihak Asing	0.00
2	Cadangan:	645.635.364.00
a	Cadangan Umum	322.817.682.00
b	Cadangan Pensiun	0.00
c	Cadangan Tujuan	322.817.682.00
3	Laba tahun lalu	0.00
4	Laba Rugi Ditahan	0.00
5	Laba/Rugi Periode berjalan	909.149.465.00
6	Kepemilikan saham	100.00%
7	Ekuitas Pemda Kendal Tahun 2021	12.923.109.020.00
8	Laba Tahun Berjalan Hak Pemda Kendal	909.149.465.00
9	Laba tahun 2020 yang dialokasikan menjadi deviden (55% x 345,736,700)	190.155.185.00
10	Deviden yang disetor ke Kasda	190.155.185.00
11	Ekuitas Akhir Pemda Kendal	13.832.258.485.00

6) Penyertaan Modal pada Bank Jateng, PRPP dan PT BKK Jateng

Tabel 5.89 Daftar Ekuitas pada Bank Jateng, PRPP, dan PT BKK Jateng

No.	Uraian	Bank Jateng	PRPP	BKK JATENG
		TA 2021	TA 2021	TA 2021
1	2	3	4	5
1	Penyertaan Pemda Kendal Tahun sebelumnya	60.350.000.000.00	205.800.000	1.770.000.000
2	Penyertaan Pemda Tahun berjalan	6.815.000.000.00	-	-
3	Ekuitas Akhir 2021	67.165.000.000.00	205.800.000	1.770.000.000

b. Investasi Permanen Lainnya

Akun ini menggambarkan nilai investasi permanen lainnya Pemerintah Kabupaten Kendal per 31 Desember 2021. Nilai Investasi Permanen Lainnya Kabupaten Kendal tahun 2021 dan tahun 2020 adalah nihil.

5.3.3 Aset Tetap

Aset Tetap adalah aset berwujud yang mempunyai masa manfaat lebih dari 12 bulan untuk digunakan, atau dimaksudkan untuk digunakan, dalam kegiatan pemerintah atau dimanfaatkan oleh masyarakat umum. Saldo Aset Tetap Pemerintah Kabupaten Kendal per 31 Desember 2021 adalah senilai Rp2.880.874.014.470,93 mengalami kenaikan senilai Rp244.382.184.162,34 atau naik 9,27% dari aset tetap tahun 2020 yaitu senilai Rp2.636.491.830.308,59. Mutasi Aset Tetap pada TA 2021 adalah sebagai berikut.



Tabel 5.90 Daftar Penambahan dan Pengurangan Aset Tetap Tahun 2021

No.	Aset Tetap	31 Desember 2021	31 Desember 2020	Kenaikan/Penurunan	%
		Rp	Rp	Rp	
1	2	4	3	5	6
1	TANAH	943.699.467.666,00	775.779.961.458,00	167.919.506.208,00	21,65%
2	PERALATAN DAN MESIN	700.421.961.000,00	641.757.101.213,00	58.664.859.787,00	9,14%
3	GEDUNG DAN BANGUNAN	1.379.338.018.271,00	1.258.476.658.470,00	120.861.359.801,00	9,60%
4	JALAN, JARINGAN DAN IRIGASI	1.418.017.863.746,00	1.364.380.423.756,00	53.637.439.990,00	3,93%
5	ASET TETAP LAINNYA	260.254.011.583,00	271.270.200.014,00	(11.016.188.431,00)	-4,06%
6	KONSTRUKSI DALAM Pengerjaan	9.518.321.055,00	7.909.921.128,00	1.608.399.927,00	20,33%
7	AKUMULASI PENYUSUTAN	(1.830.375.628.850,07)	(1.683.082.435.730,41)	(147.293.193.119,66)	8,75%
	JUMLAH	2.880.874.014.470,93	2.636.491.830.308,59	244.382.184.162,34	9,27%

1. Tanah

Tanah yang termasuk dalam Aset Tetap adalah tanah yang diperoleh dengan maksud untuk dipakai dalam kegiatan operasional pemerintah dan dalam kondisi siap dipakai. Saldo Aset Tetap tanah per 31 Desember 2021 senilai Rp943.699.467.666,00 mengalami kenaikan 21,65% senilai Rp167.919.506.208,00 dari saldo aset tetap tahun 2020 senilai Rp775.779.961.458,00 disajikan sebagai berikut.

Tabel 5.91 Daftar Penambahan dan Pengurangan Aset Tetap Tanah Tahun 2021

No.	Jenis	31 Desember 2021	Pengurangan	Penambahan	31 Desember 2020
		Rp	Rp	Rp	Rp
1	2	3	4	5	6
1	TANAH	943,699,467,666.00	2,779,897,000.00	170,699,403,208.00	775,779,961,458.00
	JUMLAH	943,699,467,666.00	2,779,897,000.00	170,699,403,208.00	775,779,961,458.00

Penambahan tanah senilai Rp170.699.403.208,00 dengan rincian sebagai berikut :

- Belanja modal senilai Rp93.120.922,00 pada Kecamatan Kendal dan Dinas Pertanian (biaya appraisal).
- Belanja barang dan jasa yang dikapitalisasi ke aset induknya (berupa urugan tanah) senilai Rp1.399.413.300,00.
- Hibah tanah antara lain :
 - Terdapat penambahan tanah Prasarana, Sarana dan Utilitas Umum (PSU) yang diserahkan kepada Pemerintah Kabupaten Kendal pada tahun 2021, yaitu sejumlah 350 bidang senilai Rp129.365.873.156,00.
 - Hibah dari komite di SD Magersari Patebon senilai Rp54.000.000,00.
- Reklasifikasi antar KIB perolehan dari belanja tahun berjalan senilai Rp1.639.677.242,00.
- Koreksi pencatatan senilai Rp38.147.318.588,00 antara lain inventarisasi kurang catat atas tanah milik Pemerintah Kabupaten Kendal yang akan disertifikatkan, inventarisasi karena pemecahan dan penggabungan untuk keperluan pensertifikatan.

Pengurangan tanah senilai Rp2.779.897.000,00 disebabkan karena koreksi pencatatan antara lain pemecahan satu bidang untuk dimasukkan lagi sebagai inventarisasi menjadi beberapa bidang dengan nilai yang sama dan pengurangan karena tanah yang tercatat bukan merupakan milik Pemerintah Kabupaten Kendal melainkan milik pemerintah desa.



Tanah milik Pemerintah Kabupaten Kendal yang telah disertifikatkan sampai dengan tahun 2021 sejumlah 630 bidang dari 1.758 bidang tanah, sedangkan sisanya sejumlah 1.128 bidang tanah dikuasai dan/atau digunakan oleh pemerintah daerah belum bersertifikat. Dokumen kepemilikan berupa sertifikat disimpan di Badan Pengelolaan Keuangan dan Aset Daerah Kabupaten Kendal (Bidang Pengelolaan Aset Daerah).

2. Peralatan dan Mesin

Peralatan dan mesin mencakup mesin-mesin dan kendaraan bermotor, alat elektronik, inventaris kantor, dan peralatan lainnya yang nilainya signifikan dan masa manfaatnya lebih dari 12 bulan serta dalam kondisi siap pakai. Saldo aset tetap peralatan dan mesin per 31 Desember 2021 senilai Rp700.421.961.000,00 dan mengalami kenaikan senilai Rp58.664.859.787,00 atau naik 9,14% dari tahun 2020 senilai Rp641.757.101.213,00 dengan rincian sebagai berikut.

Tabel 5.92 Daftar Penambahan dan Pengurangan Peralatan dan Mesin

No.	Jenis	31 Desember 2021	Pengurangan	Penambahan	31 Desember 2020
		Rp	Rp	Rp	Rp
1	2	3	4	5	6
1	ALAT BESAR	29,570,068,676.00	686,761,176.00	3,315,953,176.00	26,940,876,676.00
2	ALAT ANGKUTAN	155,848,676,207.00	2,832,426,272.00	10,638,081,204.00	148,043,021,275.00
3	ALAT BENGKEL DAN ALAT UKUR	4,982,057,140.00	1,969,992.00	126,148,731.00	4,857,878,401.00
4	ALAT PERTANIAN	3,303,312,035.00	280,000.00	41,242,000.00	3,262,350,035.00
5	ALAT KANTOR DAN RUMAH TANGGA	169,801,240,096.00	1,295,783,117.00	14,074,599,621.00	157,022,423,592.00
6	ALAT STUDIO KOMUNIKASI DAN PEMANCAR	21,059,181,268.00	852,075,168.00	2,494,132,357.00	19,417,124,079.00
7	ALAT KEDOKTERAN DAN ALAT KESEHATAN	125,193,886,484.00	3,945,866,242.00	17,984,433,842.00	111,155,318,884.00
8	ALAT LABORATORIUM	44,099,385,985.00	1,210,705,681.00	6,511,333,772.00	38,798,757,894.00
9	ALAT PERSENJATAAN	-	317,705,460.00	150,000.00	317,555,460.00
10	ALAT KOMPUTER	137,737,496,964.00	3,658,978,887.00	17,426,483,571.00	123,969,992,280.00
11	ALAT EKSPLORASI	15,965,000.00	-	13,165,000.00	2,800,000.00
12	ALAT PENGEBORAN	-	-	-	-
13	ALAT PRODUKSI, PENGELOLAAN DAN PEMURNIAN	-	506,769,400.00	506,769,400.00	-
14	ALAT BANTU EKSPLORASI	-	-	-	-
15	ALAT KESELAMATAN KERJA	785,645,353.00	-	166,353,508.00	619,291,845.00
16	ALAT PERAGA	10,586,000.00	-	3,757,000.00	6,829,000.00
17	PERALATAN PROSES/PRODUKSI	1,605,250.00	-	750,000.00	855,250.00
18	RAMBU RAMBU	6,841,219,518.00	68,926,000.00	696,852,000.00	6,213,293,518.00
19	PERALATAN OLAH RAGA	1,171,635,024.00	-	42,902,000.00	1,128,733,024.00
	JUMLAH	700,421,961,000.00	15,378,247,395.00	74,043,107,182.00	641,757,101,213.00

Penambahan aset tetap peralatan dan mesin selama tahun 2021 senilai Rp74.043.107.182,00 adalah sebagai berikut :

- a. Belanja modal peralatan dan mesin senilai Rp57.568.869.202,00.
- b. Penambahan aset peralatan dan mesin dari Belanja barang dan jasa senilai Rp628.128.200,00.
- c. Hibah dari:
 - 1) Bank Jateng berupa mobil senilai Rp198.288.64,00.
 - 2) PT KIK (Kawasan Industri Kendal) berupa rambu-rambu senilai Rp266.500.000,00.
 - 3) Baznas berupa kursi roda senilai Rp5.660.000,00.
 - 4) Perorangan Sdr. Hermin Setyaningsing dan Ken Ratna Dewi Purwana berupa lemari es senilai Rp1.000.000,00.
 - 5) Hibah Lansia kit dari Kementerian Kesehatan senilai Rp178.352.790,00.
 - 6) Komite SMPN 1 Boja berupa meja senilai Rp4.500.000,00.
 - 7) PT Cargil Indonesia berupa mobil ambulance Rp281.300.000,00.



- d. Reklasifikasi antar KIB perolehan dari belanja tahun berjalan Rp13.052.220.694,00.
- e. Koreksi pencatatan antara lain koreksi kode barang, inventarisasi atas barang tahun perolehan lama yang seharusnya dikapital senilai Rp1.565.787.932,00.

Pengurangan aset tetap peralatan dan mesin senilai Rp15.378.247.395,00 dengan rincian sebagai berikut :

- a. Reklasifikasi antar KIB perolehan dari belanja tahun berjalan senilai Rp13.619.854.590,00.
- b. Reklasifikasi ke aset lain-lain senilai Rp38.700.000,00.
- c. Reklasifikasi ke aset tak berwujud senilai Rp82.720.000,00.
- d. Reklasifikasi ke aset ekstrakomptabel karena barang tidak memenuhi nilai kapitalisasi aset tetap senilai Rp384.851.209,00.
- e. Koreksi pencatatan antara lain karena koreksi kode barang, koreksi karena ada barang perolehan tahun lama yang seharusnya mengkapital untuk dimasukkan lagi sebagai inventarisasi senilai Rp1.252.121.596,00.

Bukti kepemilikan aset tetap peralatan dan mesin kendaraan bermotor yaitu BPKB disimpan di Badan Pengelolaan Keuangan dan Aset Daerah Kabupaten Kendal pada Bidang Pengelolaan Aset Daerah.

3. Gedung dan Bangunan

Gedung dan bangunan mencakup seluruh gedung dan bangunan yang diperoleh dengan maksud untuk dipakai dalam kegiatan operasional pemerintah dan dalam kondisi siap dipakai. Saldo Aset Tetap Gedung dan Bangunan per 31 Desember 2021 senilai Rp1.379.338.018.271,00 mengalami kenaikan sebesar 9,60% atau Rp120.861.359.801,00 dari saldo per 31 Desember 2020 yaitu senilai Rp1.258.476.658.470,00 disajikan sebagai berikut.

Tabel 5.93 Daftar Penambahan dan Pengurangan Gedung Bangunan

No.	Jenis	31 Desember 2021	Pengurangan	Penambahan	31 Desember 2020
		Rp	Rp	Rp	Rp
1	2	3	4	5	6
1	BANGUNAN GEDUNG	1,322,111,549,743.00	36,478,097,030.00	156,005,245,952.00	1,202,584,400,821.00
2	MONUMEN	11,800,771,910.00	-	206,366,335.00	11,594,405,575.00
3	BANGUNAN MENARA	1,315,880,000.00	-	-	1,315,880,000.00
4	TUGU TITIK KONTROL/PASTI	44,109,816,618.00	482,779,521.00	1,610,624,065.00	42,981,972,074.00
	JUMLAH	1,379,338,018,271.00	36,960,876,551.00	157,822,236,352.00	1,258,476,658,470.00

Penambahan Aset Gedung dan Bangunan tahun 2021 senilai Rp157.822.236.352,00 dengan rincian sebagai berikut:

- a. Penambahan dari belanja modal senilai Rp37.139.161.699,00.
- b. Belanja dari rekening belanja barang dan jasa yang menjadi aset baru senilai Rp6.014.947.112,00.
- c. Belanja dari rekening belanja barang dan jasa yang mengkapital/menambah nilai aset yang sebelumnya sudah ada, yaitu senilai Rp7.699.800.992,00.
- d. Aset gedung dan bangunan dari utang belanja modal di Inspektorat Daerah senilai Rp543.990.880,00.
- e. Hibah senilai Rp71.262.314.040,00 berasal dari:
 - 1) Penyerahan PSU perumahan yang diserahkan ke Pemerintah Kabupaten Kendal senilai Rp12.279.679.031,00.
 - 2) Kementerian senilai Rp58.802.635.009,00.
 - 3) Komite senilai Rp95.000.000,00.
 - 4) Baznas senilai Rp55.000.000,00.



- 5) Karyawan/karyawati Puskesmas Kendal 1 senilai Rp30.000.000,00.
- f. Reklasifikasi antar KIB perolehan dari belanja tahun berjalan senilai Rp2.209.082.516,00.
- g. Reklasifikasi ke aset lain-lain senilai Rp293.140.000,00.
- h. Koreksi pencatatan antara lain karena inventarisasi atas barang yang dihapus sebagian senilai Rp32.659.799.113,00.

Pengurangan aset gedung dan bangunan tahun 2021 senilai Rp36.960.876.551,00 dengan rincian sebagai berikut :

- a. Reklasifikasi antar KIB perolehan dari belanja tahun berjalan senilai Rp8.740.494.163,00.
- b. Reklasifikasi ke aset lain-lain senilai Rp4.486.281.662,00.
- c. Koreksi pencatatan antara lain karena terdapat barang yang masih dicatat gelondongan dipecah untuk disesuaikan dengan jenis barangnya, penghapusan sebagian yang semula barang berjumlah satu kemudian dihapus sebagian sehingga dikoreksi untuk diinputkan menjadi beberapa barang sebagai inventarisasi serta koreksi karena penyesuaian kode barang senilai Rp23.734.100.726,00.

4. Jalan, Irigasi dan Jaringan

Jalan, irigasi dan jaringan mencakup jalan, irigasi dan jaringan yang dibangun oleh pemerintah daerah serta dimiliki dan/atau dikuasai oleh pemerintah daerah dan dalam kondisi siap dipakai. Saldo aset tetap jalan, irigasi dan jaringan per 31 Desember 2021 sebesar Rp1.418.017.863.746,00 mengalami kenaikan sebesar 3,93% atau Rp53.637.439.990,00 dari saldo per 31 Desember 2020 yaitu Rp1.364.380.423.756,00 dengan rincian sebagai berikut.

Tabel 5.94 Daftar Penambahan dan Pengurangan Jalan, Irigasi dan Jaringan

No.	Jenis	31 Desember 2021	Pengurangan	Penambahan	31 Desember 2020
		Rp	Rp	Rp	Rp
1	2	3	4	5	6
1	JALAN DAN JEMBATAN	1,261,335,177,140.00	393,526,800.00	44,073,448,600.00	1,217,655,255,340.00
2	BANGUNAN AIR	100,451,438,617.00	5,698,322,094.00	6,461,973,367.00	99,687,787,344.00
3	INSTALASI	30,825,090,823.00	56,455,126.00	8,573,626,558.00	22,307,919,391.00
4	JARINGAN	25,406,157,166.00	7,239,705,600.00	7,916,401,085.00	24,729,461,681.00
	JUMLAH	1,418,017,863,746.00	13,388,009,620.00	67,025,449,610.00	1,364,380,423,756.00

Penambahan aset tetap jalan, irigasi dan jaringan senilai Rp67.025.449.610,00 dapat dirinci sebagai berikut:

- a. Belanja modal aset tetap jalan, irigasi dan jaringan di tahun 2021 senilai Rp39.507.697.957,00. Jalan lingkungan yang dibangun dengan dana kelurahan dari rekening belanja modal pada tahun 2021 yaitu sejumlah 24 ruas jalan senilai Rp1.812.749.500,00 yang terletak pada 16 kelurahan.
- b. Belanja modal direklas ke beban yang akan dijual kepada masyarakat senilai Rp1.600.000,00.
- c. Belanja dari rekening barang dan jasa yang dapat dikategorikan sebagai aset baru senilai Rp103.065.487,00.
- d. Belanja dari rekening barang dan jasa yang memenuhi nilai kapitalisasi/menambah nilai aset senilai Rp2.005.012.578,00.
- e. Hibah senilai Rp14.300.314.786,00 berasal dari :
- 1) penyerahan prasana, sarana dan utilitas perumahan yang diserahkan ke Pemerintah Kabupaten Kendal senilai Rp8.117.795.990,00.



- 2) Hibah dari pusat/kementerian senilai Rp6.182.518.796,00.
- f. Reklasifikasi antar KIB perolehan dari tahun berjalan Rp9.555.860.742,00.
- g. Koreksi pencatatan senilai Rp1.555.098.060,00 antara lain karena inventarisasi dari pemecahan barang yang semula dicatat satu menjadi beberapa barang dengan nilai yang sama dengan barang semula.

Pengurangan aset tetap jalan, irigasi dan jaringan senilai Rp13.388.009.620,00 dengan rincian sebagai berikut :

- a. Reklasifikasi antar KIB perolehan dari belanja tahun berjalan yaitu senilai Rp11.378.260.408,00.
- b. Reklasifikasi ke aset lain-lain senilai Rp6.908.126,00.
- c. Koreksi pencatatan antara lain penyesuaian kode barang pada Dinas Pekerjaan Umum dan Penataan Ruang yang seharusnya tercatat di Aset Tetap Lainnya karena aset berupa pemeliharaan pada barang milik negara senilai Rp2.002.841.086,00.

5. Aset Tetap Lainnya

Aset tetap lainnya mencakup aset tetap yang tidak dapat dikelompokkan ke dalam kelompok aset tetap di atas, yang diperoleh dan dimanfaatkan untuk kegiatan operasional pemerintah daerah dan dalam kondisi siap dipakai. Yang termasuk dalam kategori aset tetap lainnya antara lain koleksi perpustakaan (buku dan non buku), barang bercorak kesenian/kebudayaan, hewan, ikan, tanaman, barang koleksi non budaya dan aset tetap dalam renovasi.

Saldo aset tetap lainnya per 31 Desember 2021 sebesar Rp260.254.011.583,00 mengalami penurunan sebesar 4,06% atau Rp11.016.188.431,00 dari saldo per 31 Desember 2020 sebesar Rp271.270.200.014,00 disajikan dalam tabel berikut.

Tabel 5.95 Daftar Penambahan dan Pengurangan Aset Tetap Lainnya

No.	Jenis	31 Desember 2021	Pengurangan	Penambahan	31 Desember 2020
		Rp	Rp	Rp	Rp
1	2	3	4	5	6
1	BAHAN PERPUSTAKAAN	3,255,498,504.00	6,317,244,400.00	6,242,119,600.00	3,330,623,304.00
2	BARANG BERCORAK KESENIAN/KEBUDAYAAN/O LAH RAGA	3,449,154,103.00	107,026,200.00	180,972,400.00	3,375,207,903.00
3	HEWAN	144,487,500.00	-	-	144,487,500.00
4	BIOTA PERAIRAN	-	-	-	-
5	TANAMAN	613,999,600.00	2,850,000.00	2,850,000.00	613,999,600.00
6	BARANG KOLEKSI NON BUDAYA	-	-	-	-
7	ASET TETAP DALAM RENOVASI	252,790,871,876.00	17,220,832,925.00	6,205,823,094.00	263,805,881,707.00
	JUMLAH	260,254,011,583.00	23,647,953,525.00	12,631,765,094.00	271,270,200,014.00

Penambahan aset tetap lainnya senilai Rp12.631.765.094,00 dapat dirinci sebagai berikut:

- a. Belanja modal senilai Rp6.838.988.600,00.
- b. Reklasifikasi antar KIB perolehan dari belanja tahun berjalan senilai Rp3.770.181.008,00.
- c. Koreksi pencatatan senilai Rp2.022.595.486,00 antara lain atas barang yang dicatat gelondongan dan aset tetap renovasi yang semula dicatat di aset tetap jalan, irigasi dan jaringan.

Pengurangan aset tetap lainnya senilai Rp23.647.953.525,00 dapat dirinci sebagai berikut :

- a. Reklasifikasi antar KIB perolehan dari belanja tahun berjalan senilai Rp1.079.050.000,00.
- b. Reklasifikasi ke aset lain-lain senilai Rp16.713.331.925,00. Aset tersebut adalah aset tetap renovasi pada Dinas Pekerjaan Umum dan Penataan Ruang senilai



Rp16.713.333.925,00 karena aset tersebut berupa galian dan normalisasi.

- c. Reklasifikasi ke aset tak berwujud senilai Rp108.105.000,00.
- d. Reklasifikasi ke aset ekstrakomptabel karena tidak memenuhi nilai kapitalisasi aset tetap yaitu senilai Rp5.643.779.800,00.
- e. Koreksi pencatatan atas barang yang masih dicatat gelondongan pada sekolah-sekolah senilai Rp103.686.800,00.

6. Konstruksi dalam Pengerjaan

Konstruksi dalam pengerjaan mencakup aset tetap yang sedang dalam proses pembangunan namun pada tanggal laporan keuangan belum selesai seluruhnya. Konstruksi dalam pengerjaan mencakup tanah, peralatan dan mesin, gedung dan bangunan, jalan, irigasi dan jaringan, dan aset tetap lainnya, yang proses perolehannya dan/atau pembangunannya membutuhkan suatu periode waktu tertentu dan belum selesai. Periode waktu perolehan tersebut bisa kurang atau lebih dari satu periode akuntansi.

Saldo aset tetap konstruksi dalam pengerjaan per 31 Desember 2021 senilai Rp9.518.321.055,00 mengalami kenaikan senilai 20,33% atau Rp1.608.399.927,00 dari saldo per 31 Desember 2020 senilai Rp7.909.921.128,00 disajikan sebagai berikut:

Tabel 5.96 Daftar Penambahan dan Pengurangan Konstruksi dalam Pengerjaan

No.	Jenis	31 Desember 2021	Pengurangan	Penambahan	31 Desember 2020
		Rp	Rp	Rp	Rp
1	2	3	4	5	6
1	KONSTRUKSI DALAM Pengerjaan	9,518,321,055.00	2,982,237,032.00	4,590,636,959.00	7,909,921,128.00
	JUMLAH	9,518,321,055.00	2,982,237,032.00	4,590,636,959.00	7,909,921,128.00

Penambahan aset tetap konstruksi dalam pengerjaan senilai Rp4.590.636.959,00 berasal dari reklasifikasi antar KIB perolehan dari belanja tahun berjalan.

Sedangkan pengurangan senilai Rp2.982.237.032,00 disebabkan antara lain gedung Kecamatan Kendal yang semula masih berupa konstruksi dalam pengerjaan dipindah ke aset tetap gedung dan bangunan karena gedung sudah jadi dan dipakai, serta kapitalisasi urugan tanah ke aset tanah milik Dinas Kearsipan dan Perpustakaan.

Aset tetap konstruksi dalam pengerjaan senilai Rp9.518.321.055,00 dapat digolongkan sebagai berikut:

- a. Konstruksi dalam pengerjaan yang berupa jasa konsultan perencanaan senilai Rp969.687.600,00 terdapat pada Dinas Kesehatan senilai Rp20.500.000,00, RSUD dr. H. Soewondo senilai Rp870.933.600,00, dan Inspektorat Rp78.254.000,00.
- b. Konstruksi dalam pengerjaan berupa fisik bangunan senilai Rp8.548.633.455,00 terdapat pada Dinas Pekerjaan Umum dan Penataan Ruang senilai Rp1.418.518.000,00, Badan Penanggulangan Bencana Daerah Rp884.131.859,00, Inspektorat senilai Rp5.304.427.500,00, dan Kecamatan Limbangan Rp941.556.096,00.

Informasi lain mengenai rincian Konstruksi Dalam Pengerjaan disajikan dalam **Lampiran 5.16**.

7. Akumulasi Penyusutan Aset Tetap

Penyusutan adalah penyesuaian nilai sehubungan dengan penurunan kapasitas manfaat suatu aset tetap selain tanah. Akumulasi penyusutan adalah kumpulan dari penyusutan pada aset-aset milik pemerintah Kabupaten Kendal dari tahun ke tahun. Akumulasi



penyusutan aset tetap tahun 2021 senilai (Rp1.830.375.628.850,07) mengalami kenaikan senilai (Rp146.795.612.178,37) atau 8,72% dibandingkan tahun 2020 senilai (Rp1.683.082.435.730,41) dengan rincian sebagai berikut:

Tabel 5.97 Daftar Penambahan dan Pengurangan Akumulasi Penyusutan Aset Tetap

No.	Akumulasi Penyusutan Aset Tetap	31 Desember 2021	31 Desember 2020	Kenaikan/Penurunan	Prosentase
		Rp	Rp	Rp	
1	2	4	3	5	6
1	Akumulasi Penyusutan Peralatan dan Mesin	(556,257,781,086.00)	(499,507,588,439.99)	(56,750,192,646.01)	11.36%
2	Akumulasi Penyusutan Gedung dan Bangunan	(415,461,823,275.59)	(390,714,733,328.61)	(24,747,089,946.98)	6.33%
3	Akumulasi Penyusutan Jalan, Jaringan dan Irigasi	(857,776,887,361.68)	(792,860,113,961.81)	(64,916,773,399.87)	8.19%
4	Akumulasi Penyusutan Aset Tetap Lainnya	(879,137,126.80)	-	(879,137,126.80)	0.00%
JUMLAH		(1,830,375,628,850.07)	(1,683,082,435,730.41)	(147,293,193,119.66)	8.75%

Kenaikan akumulasi penyusutan aset tetap dapat dirinci sebagai berikut:

- a. Akumulasi penyusutan aset tetap peralatan dan mesin Rp556.257.781.086,00 mengalami kenaikan Rp56.750.192.646,01 atau naik 11,36 % dari saldo akhir per 31 Desember 2020 senilai Rp499.507.588.439,99 disebabkan karena:
 - 1) Beban penyusutan aset tetap peralatan dan mesin senilai Rp56.760.244.421,26.
 - 2) Penambahan akumulasi penyusutan karena reklasifikasi antar KIB senilai Rp2.902.758.697,08.
 - 3) Penambahan akumulasi penyusutan karena koreksi pencatatan/inventarisasi senilai Rp1.065.978.441,65.
 - 4) Pengurangan akumulasi penyusutan karena reklasifikasi ke aset lainnya senilai Rp38.700.000,00.
 - 5) Pengurangan akumulasi penyusutan karena reklasifikasi ke aset ekstrakomptabel senilai Rp1.734.833,53.
 - 6) Pengurangan akumulasi penyusutan karena koreksi pencatatan senilai Rp1.035.743.715,35.
 - 7) Pengurangan karena selisih antara akumulasi penyusutan awal tahun 2021 dan akhir tahun 2020 senilai Rp1,34. Hal ini disebabkan karena perubahan perhitungan penyusutan yang semula tahunan menjadi bulanan sesuai dengan Perbup Nomor 66 Tahun 2021 tentang Kebijakan Akuntansi Pemerintah Daerah Kabupaten Kendal.
- b. Akumulasi penyusutan aset tetap gedung dan bangunan Rp415.461.823.275,59 mengalami kenaikan Rp24.747.089.946,98 atau naik 6,33% dari saldo akhir per Desember 2020 senilai Rp390.714.733.328,61 disebabkan karena:
 - 1) Beban penyusutan aset tetap gedung dan bangunan senilai Rp24.967.311.662,97.
 - 2) Penambahan akumulasi penyusutan karena hibah Rp1.564.825.022,17.
 - 3) Penambahan akumulasi penyusutan karena reklasifikasi dari aset lainnya senilai Rp135.896.524,17.
 - 4) Penambahan akumulasi penyusutan karena koreksi pencatatan/inventarisasi senilai Rp7.681.268.754,80.
 - 5) Penambahan karena selisih antara akumulasi penyusutan awal tahun 2021 dan akhir tahun 2020 senilai Rp0,05. Hal ini disebabkan karena perubahan perhitungan penyusutan yang semula tahunan menjadi bulanan sesuai dengan Perbup Nomor 66 Tahun 2021 tentang Kebijakan Akuntansi Pemerintah Daerah Kabupaten Kendal.
 - 6) Pengurangan akumulasi penyusutan karena reklasifikasi ke aset lainnya senilai Rp2.605.067.043,09.
 - 7) Pengurangan akumulasi penyusutan karena koreksi pencatatan senilai Rp6.997.144.974,09.



- c. Akumulasi penyusutan aset tetap jalan, irigasi dan jaringan senilai Rp857.776.887.361,68 mengalami kenaikan Rp64.916.773.399,87 atau naik 8,19% dari saldo akhir per 31 Desember 2020 senilai Rp792.860.113.961,81 disebabkan karena:
- 1) Beban penyusutan aset tetap jalan, irigasi dan jaringan senilai Rp63.491.370.310,84.
 - 2) Penambahan akumulasi penyusutan karena hibah senilai Rp165.951.067,23.
 - 3) Penambahan akumulasi penyusutan karena koreksi pencatatan senilai Rp1.364.734.845,80.
 - 4) Pengurangan akumulasi penyusutan karena reklasifikasi ke aset lainnya senilai Rp1.698.247,64.
 - 5) Pengurangan akumulasi penyusutan karena koreksi pencatatan senilai Rp103.584.574,97.
 - 6) Pengurangan karena selisih antara akumulasi penyusutan awal tahun 2021 dan akhir tahun 2020 senilai Rp1,39. Hal ini disebabkan karena perubahan perhitungan penyusutan yang semula tahunan menjadi bulanan sesuai dengan Perbup Nomor 66 Tahun 2021 tentang Kebijakan Akuntansi Pemerintah Daerah Kabupaten Kendal.
- d. Akumulasi penyusutan aset tetap aset tetap lainnya senilai Rp879.137.126,80, sedangkan saldo akumulasi penyusutan per Desember tahun 2020 senilai Rp0,00. Karena sesuai dengan Perbup Nomor 66 Tahun 2021 tentang Kebijakan Akuntansi Pemerintah Daerah Kabupaten Kendal, aset tetap lainnya yaitu aset tetap renovasi dan alat musik modern disusutkan.

Rincian akumulasi penyusutan aset tetap lainnya yaitu :

- 1) Beban penyusutan aset tetap lainnya senilai Rp86.076.030,97.
- 2) Penambahan akumulasi penyusutan aset tetap lainnya karena koreksi pencatatan senilai Rp739.120.749,63.
- 3) Penambahan karena selisih antara akumulasi penyusutan awal tahun 2021 dan akhir tahun 2020 senilai Rp53.940.346,20 pada aset tetap renovasi Dinas Pekerjaan Umum dan Penataan Ruang. Hal ini disebabkan karena perubahan perhitungan penyusutan yang semula tahunan menjadi bulanan sesuai dengan Perbup Nomor 66 Tahun 2021 tentang Kebijakan Akuntansi Pemerintah Daerah Kabupaten Kendal.

5.3.4 Dana Cadangan

Dana Cadangan adalah dana yang disisihkan untuk menampung kebutuhan yang memerlukan dana relatif besar yang tidak dapat dipenuhi dalam satu tahun anggaran. Tujuan pembentukan Dana Cadangan di Kabupaten Kendal adalah untuk mendanai kegiatan penyelenggaraan Pemilihan Bupati dan Wakil Bupati serta Pemilihan Kepala Desa tahun 2020 yang penyediaan dananya tidak dapat dibebankan dalam satu tahun anggaran Sesuai Perda Nomor 11 Tahun 2017 tentang Pembentukan Dana Cadangan Penyelenggaraan Pemilihan Bupati dan Wakil Bupati Kendal serta Pemilihan Kepala Desa tahun 2020. Pada tahun 2021 saldo Dana Cadangan senilai Rp0,00 karena sudah dicairkan di tahun 2021 senilai Rp16.465.181.316,00 yang terdiri dari Dana Cadangan awal pembentukan senilai Rp15.000.000.000,00 dan hasil pengelolaan dana cadangan berupa jasa giro senilai Rp1.465.181.316,00.

5.3.5 Aset Lainnya

Aset Lainnya adalah aset pemerintah daerah yang tidak dapat diklasifikasikan sebagai Aset Lancar, Investasi Jangka Panjang, Aset Tetap dan Dana Cadangan. Aset Lainnya antara lain terdiri dari Tagihan Jangka Panjang Tuntutan Perbendaharaan, Kemitraan dengan Pihak Ketiga, Aset Tak Berwujud dan Aset Lain-lain. Adapun Aset Lainnya pada Kabupaten Kendal TA 2021 dan 2020 senilai Rp46.937.490.180,69 dan Rp30.837.908.389,00 dengan rincian sebagai berikut.



Tabel 5.98 Daftar Aset Lainnya Tahun 2021 dan 2020

No	Aset Lainnya	2021	2020
		Rp	Rp
1	Tagihan Jangka Panjang	628.995.810,00	-
2	Kemitraan dengan Pihak Ketiga	11.567.666.650,00	11.567.666.650,00
2	Aset Tak Berwujud	13.517.372.025,00	13.326.547.025,00
3	Akumulasi Amortisasi Aset Tak Berw	(13.098.250.450,80)	(12.860.859.802,00)
4	Aset Lain-lain	56.608.928.306,00	41.039.519.381,00
5	Akumulasi Penyusutan Aset Lain-Lain	(22.287.222.159,51)	(22.234.964.865,00)
	Jumlah	46.937.490.180,69	30.837.908.389,00

1. Tagihan Jangka Panjang

Tagihan jangka panjang merupakan tagihan yang akan jatuh tempo dalam waktu lebih dari 12 bulan sejak tanggal Neraca. Sedangkan bagian tagihan yang akan jatuh tempo dalam waktu 12 bulan sejak tanggal Neraca dikelompokkan sebagai piutang (bagian lancar). Tagihan jangka panjang tahun 2021 senilai Rp628.995.810,00 merupakan tuntutan ganti kerugian daerah terhadap pegawai negeri bukan bendahara atau pejabat lain yang terdiri dari:

- Kerugian Daerah terhadap pegawai negeri bukan bendahara yang merupakan Dana Operasional anggota DPRD Kabupaten Kendal periode 1994-2004 yang sudah ber SKTJM senilai Rp619.619.810,00 yang tersaji pada **Lampiran 5.17**.
- Kerugian Daerah terhadap pegawai negeri bukan bendahara pada Dinas Perhubungan senilai Rp376.000,00; dan
- Kerugian Daerah terhadap pegawai negeri bukan bendahara atau pejabat lain yang berupa kerugian barang senilai Rp9.000.000,00 dari total kerugian senilai Rp387.775.607,00 dan telah diangsur senilai Rp378.755.607,00 yang tersaji pada **Lampiran 5.18**.

2. Kemitraan dengan Pihak Ketiga

Pada Dinas Perdagangan terdapat Aset Kemitraan dengan Pihak Ketiga yang pengelolaannya belum diserahkan kepada Pemerintah Daerah senilai Rp11.567.666.650,00 dengan perincian sebagai berikut:

- Penyertaan dari Pemda berupa tanah Pasar Weleri yang terletak di Desa Karangdowo Kecamatan Weleri senilai Rp3.556.750.000,00.
- Penyertaan modal dari Pihak Ketiga berupa biaya rehabilitasi berat Pasar Weleri beserta seluruh fasilitas penunjangnya senilai Rp8.010.916.650,00.

Dasar Kemitraan tersebut adalah Perjanjian Kerja Sama Nomor 573/1159/95 dan Nomor 110/KBBP/11/95 tanggal 29 November 1995 tentang Kontrak Bagi Tempat Usaha Dalam Rangka Rehabilitasi Berat Pasar Weleri Kabupaten Daerah Tingkat II Kendal, antara Pemerintah Daerah Tingkat II Kendal dengan PT Karsa Bayu Bangun Perkasa, dilaksanakan berdasarkan Perda Kabupaten Daerah Tingkat II Kendal Nomor 13 Tahun 1991 tentang Penyertaan Modal Daerah Kabupaten Daerah Tingkat II Kendal pada Pihak Ketiga, berlaku selama 25 tahun terhitung sejak dikeluarkannya keputusan tentang pemberian HGB kepada PT Karsa Bayu Bangun Perkasa yaitu pada tanggal 18 Juli 1996, dan telah berakhir masa kerja samanya pada tanggal 18 Juli 2021. Akan tetapi sebelum perjanjian berakhir, pada tanggal 12 November 2020 Pasar Weleri 1 terbakar dan tidak dapat dimanfaatkan sampai dengan saat ini.

Sampai dengan berakhirnya tahun 2021, Pasar Weleri 1 dari PT Karsa Bayu Bangun Perkasa masih dalam proses penyelesaian penyerahan, sehingga belum dicatat sebagai Aset Tetap milik Pemerintah Kabupaten Kendal.

3. Aset Tak Berwujud

Aset Tak Berwujud adalah aset non-moneter yang tidak mempunyai wujud fisik, dan merupakan salah satu jenis aset yang dimiliki oleh pemerintah daerah. Aset ini sering dihubungkan dengan hasil kegiatan entitas dalam menjalankan tugas dan fungsi



penelitian dan pengembangan serta sebagian diperoleh dari proses pengadaan dari luar entitas. Saldo Aset Tak Berwujud per 31 Desember 2021 dan 2020 senilai Rp13.517.372.025,00 dan Rp13.326.547.025,00, terdiri atas:

- Lisensi dan Frenchise senilai Rp20.188.190,00
- Hak Cipta senilai Rp12.932.368.821,00
- *Software* senilai Rp545.065.014,00
- Aset Tak Berwujud Lainnya Rp19.750.000,00.

Penggolongan Aset Tak Berwujud menurut pengelolanya tersaji pada **Lampiran 5.19**.

Rincian penambahan Aset Tak Berwujud pada TA 2021 senilai Rp190.825.000,00 yaitu pada:

- a. Penambahan Aset Tetap Tak Berwujud pada RSUD dr. Soewondo Kendal senilai Rp82.720.000,00 merupakan reklas dari Aset Peralatan dan Mesin berupa *software* antivirus 2021.
- b. Penambahan Aset Tak Berwujud pada Dinas Tenaga Kerja senilai Rp98.142.000,00 merupakan Aplikasi Bursa Loker;
- c. Penambahan Aset Tak Berwujud pada Dinas Perdagangan senilai Rp9.963.000,00 merupakan pengadaan aplikasi Pembinaan dan Pengawasan alat-alat ukur, takar, timbang, dan kelengkapannya.

Adapun perincian Aset Tak Berwujud menurut jenis dan pengelolanya tahun 2021 tersaji pada **Lampiran 5.20**.

4. Akumulasi Amortisasi Aset Tak Berwujud

Amortisasi merupakan alokasi harga perolehan sebuah aktiva tidak berwujud untuk setiap periode akuntansi selama masa manfaat. Amortisasi dihitung dengan metode garis lurus berdasarkan Perbup Kendal Nomor 76 Tahun 2015 tentang Amortisasi Aset Tak Berwujud berupa *Software* Komputer pada Pemerintah Kabupaten Kendal. Rekapitulasi Amortisasi Aset Tidak Berwujud pada 31 Desember 2021 senilai Rp13.098.250.450,80 yang tersaji pada **Lampiran 5.21**.

5. Aset Lain-lain

Aset lain-lain merupakan aset lainnya yang tidak dapat dimasukkan ke dalam kelompok aset tak berwujud, tagihan penjualan angsuran, tuntutan perbendaharaan, tuntutan ganti rugi, dan kemitraan pihak ketiga. Akun ini dipergunakan untuk mencatat Aset Tetap maupun Aset Tak Berwujud yang rusak berat tidak dapat dimanfaatkan lagi dan menunggu proses penghapusan. Aset Lain-lain per 31 Desember 2021 dan 2020 senilai Rp56.608.928.306,00 dan Rp41.039.519.381,00 dapat dirinci berdasarkan pengelolanya yang ada pada **Lampiran 5.22**.

Sedangkan untuk rincian mutasi penambahan dan pengurangan aset lain – lain tahun 2021 tersaji dalam tabel berikut.

Tabel 5.99 Daftar Mutasi Tambah Kurang Aset Lain – Lain Tahun 2021

No	Keterangan	Saldo Awal	Penambahan	Pengurangan	Saldo Akhir
1	Tanah	6.000.000,00	0,00	0,00	6.000.000,00
2	Peralatan dan Mesin	13.874.470.381,00	38.700.000,00	240.255.000,00	13.672.915.381,00
3	Gedung dan Bangunan	9.910.887.629,00	4.486.281.662,00	5.428.649.662,00	8.968.519.629,00
4	Jalan, Irigasi dan Jaringan	17.231.311.371,00	6.908.126,00	6.908.126,00	17.231.311.371,00
5	Aset Tetap Lainnya	16.850.000,00	16.713.331.925,00	0,00	16.730.181.925,00
	Jumlah	41.039.519.381,00	21.245.221.713,00	5.675.812.788,00	56.608.928.306,00

Rincian Aset Lain-Lain disajikan sebagai berikut:

- a. Tanah, berupa Aset Tetap Tanah yang tidak digunakan dalam operasional pemerintah senilai Rp6.000.000,00.
- b. Peralatan dan mesin, terdiri atas:
 - Peralatan dan Mesin rusak berat senilai Rp7.633.533.702,00



- Aset Tetap Peralatan dan Mesin yang tidak digunakan dalam operasional pemerintah senilai Rp224.594.179,00
- Aset Lain-Lain Peralatan dan Mesin senilai Rp5.814.787.500,00.
- c. Gedung dan Bangunan, terdiri atas:
 - Gedung dan Bangunan rusak berat senilai Rp1.418.293.052,00
 - Aset Tetap Gedung dan Bangunan yang tidak digunakan dalam operasional pemerintah senilai Rp6.770.596.577,00
 - Aset Lain-Lain Gedung dan Bangunan senilai Rp779.630.000,00.
- d. Jalan, Irigasi dan Jaringan, terdiri atas:
 - Jalan, Irigasi dan Jaringan rusak berat senilai Rp34.949.400,00
 - Aset Tetap Jalan, Irigasi dan Jaringan yang tidak digunakan dalam operasional pemerintah senilai Rp152.447.000,00.
 - Aset Lain-Lain Jalan, Irigasi dan Jaringan senilai Rp17.043.914.971,00.
- e. Aset Tetap Lainnya, terdiri atas:
 - Aset Tetap Lainnya rusak berat senilai Rp16.850.000,00
 - Aset Lain-Lain Aset Tetap Lainnya senilai Rp16.713.331.925,00.

6. Akumulasi Penyusutan Aset Lain-lain

Akumulasi penyusutan Aset Lain-lain merupakan yang sistematis atas nilai suatu aset yang dapat disusutkan selama masa manfaat yang bersangkutan. Metode akumulasi penyusutan aset lain-lain menggunakan metode garis lurus sesuai Perbup Nomor 37 Tahun 2014 tentang Penyusutan Barang Milik Daerah berupa Aset Tetap Pemerintah Kabupaten Kendal yang telah diubah dengan Perbup Nomor 75 Tahun 2016 tentang Perubahan Atas Penyusutan Barang Milik Daerah Berupa Aset Tetap Pemerintah Kabupaten Kendal. Akumulasi Penyusutan Aset Lain-lain tahun 2021 dan tahun 2020 adalah senilai Rp22.287.222.159,51 dan Rp22.234.964.865,00 dengan rincian yang disajikan pada **Lampiran 5.23**.

5.3.6 Kewajiban

1. Kewajiban Jangka Pendek

Kewajiban Jangka Pendek merupakan kewajiban yang diharapkan akan dibayar kembali atau jatuh tempo dalam waktu 12 bulan setelah tanggal Neraca. Adapun rincian Kewajiban Jangka Pendek tanggal 31 Desember 2021 dan 2020, adalah sebagai berikut:

Tabel 5.100 Daftar Kewajiban Jangka Pendek Tahun 2021 dan 2020

No	Kewajiban Jangka Pendek	2021	2020
		Rp	Rp
1	Utang Perhitungan Pihak Ketiga (PFK)	0,00	6.961.281,00
2	Pendapatan Diterima Dimuka	2.670.781.114,00	3.033.876.866,00
3	Utang Belanja	21.193.446.920,30	44.864.396.321,46
4	Utang Jangka Pendek Lainnya	1.400.154.987,00	174.257.002,00
5	Kewajiban Untuk Dikonsolidasikan		0,00
Jumlah		25.264.383.021,30	23.132.800.671,64

a. Utang Perhitungan Pihak Ketiga

Utang PFK tahun 2021 nilainya nihil, sedangkan di tahun 2020 nilainya Rp6.961.281,00

b. Pendapatan Diterima Di Muka

Pendapatan Diterima Di Muka senilai Rp2.670.781.114,00 merupakan pendapatan tahun 2021, dengan rincian sebagai berikut.

Tabel 5.101 Daftar Pendapatan Diterima Dimuka Tahun 2021 dan 2020

No	Pendapatan Diterima Dimuka	2021	2020
		Rp	Rp
1	Setoran kelebihan pembayaran dari pihak ke III	2.670.781.114,00	0,00
2	Pendapatan Diterima Dimuka Lainnya	0,00	3.033.876.866,00
Jumlah		2.670.781.114,00	3.033.876.866,00



Pada tahun 2020 Saldo Pendapatan Diterima Dimuka pada Kabupaten Kendal dicatat pada Pendapatan Dimuka Lainnya senilai Rp3.033.876.866,00 yang merupakan setoran kelebihan pendapatan Pajak Daerah dan Retribusi Daerah dimana setoran tersebut merupakan hak pemerintah daerah atau pendapatan daerah atas ketetapan pajak/retribusi daerah yang masa pajak/retribusinya melebihi periode pelaporan, sehingga pada akhir periode pelaporan belum dicatat sebagai pendapatan dalam LO karena belum terpenuhinya hak pemerintah daerah atas penerimaan tersebut, dan dicatat dalam akun pendapatan diterima dimuka. Pada tahun 2021 berdasarkan klasifikasi Permendagri Nomor 90 Tahun 2019 tidak terdapat akun Pendapatan Diterima Dimuka Lainnya, akun Pendapatan Diterima Dimuka harus dicatat sampai dengan rincian terkecilnya (sub rincian) sehingga dilakukan reklasifikasi Pendapatan Diterima Dimuka Lainnya ke Pendapatan Diterima Dimuka dengan sub rincian Setoran Kelebihan Pembayaran Dari Pihak Ketiga.

Sedangkan Pendapatan Diterima Di Muka Lainnya menurut SKPD pengelolanya adalah sebagai berikut.

Tabel 5.102 Daftar Pendapatan Diterima Dimuka Berdasarkan Kelebihan Pembayaran Pihak Ketiga Tahun 2021

No	Pendapatan Diterima Dimuka Berdasarkan Kelebihan Pembayaran Pihak ke III	2021
	Menurut Pengelolanya	Rp
1	Dinas Penanaman Modal dan Pelayanan Terpadu Satu Pintu	8.640.000,00
2	Dinas Pertanian dan Pangan	34.333.333,00
3	Dinas Perdagangan	56.517.770,00
4	Badan Keuangan Daerah	2.571.290.011,00
Jumlah		2.670.781.114,00

Pendapatan Diterima Di Muka Lainnya pada Dinas Penanaman Modal dan Pelayanan Terpadu Satu Pintu senilai Rp8.640.000,00, merupakan Pendapatan Izin Trayek.

Dinas Pertanian dan Pangan mempunyai Pendapatan Diterima Dimuka senilai Rp34.333.333,00 yang merupakan pendapatan sewa balai benih UPTD Bleder.

Badan Keuangan Daerah mempunyai Pendapatan Diterima Di Muka berupa Sewa Tanah/Bangunan senilai Rp402.415.925,00, Retribusi Tanah Bengkok senilai Rp1.644.882.728,00 dan Pajak Reklame senilai Rp523.991.358,00.

Pada Dinas Perdagangan, Pendapatan Diterima Dimuka senilai Rp56.517.770,00 merupakan pendapatan sewa kios dan los pasar.

Pendapatan tersebut menjadi Pendapatan Diterima Dimuka karena ketetapannya berlaku lebih dari satu tahun dan masa pajaknya sudah melewati akhir periode pelaporan sehingga untuk masa pajak yang belum dilewati dicatat menjadi Pendapatan Diterima Dimuka.

c. Utang Belanja

Utang belanja merupakan belanja yang sudah terjadi namun sampai akhir periode belum dibayar dan belum dicatat dalam akun yang bersangkutan. Saldo Utang Belanja per 31 Desember 2021 senilai Rp21.193.044.303,30 dan tahun 2020 senilai Rp44.864.396.321,46 merupakan Utang Belanja Pegawai dan Barang dan Jasa dengan rincian perbandingan tahun 2021 dan 2020 adalah sebagai berikut.

Tabel 5.103 Daftar Saldo Utang Belanja Tahun 2021 dan 2020

No	Utang Belanja	2021 (Rp)	2020 (Rp)
1	Utang Belanja Pegawai	15.342.060.056,00	31.179.733.242,00
2	Utang Belanja Barang dan Jasa	5.307.395.984,30	13.684.663.079,46
3	Utang Belanja Modal Gedung dan Bangunan	543.990.880,00	0,00
Jumlah		21.193.446.920,30	44.864.396.321,46



1) Utang Belanja Pegawai

Merupakan belanja pegawai yang sampai dengan akhir periode belum dibayar dan belum dicatat sebagai belanja pegawai yaitu Tambahan Penghasilan Pegawai bulan Desember 2021 yang belum terbayarkan.

Rincian Utang Belanja Pegawai menurut pengelolanya disajikan dalam **Lampiran 5.24.**

2) Utang Belanja Barang dan Jasa

Merupakan belanja barang dan jasa yang sampai dengan akhir periode belum dibayar dan belum dicatat sebagai belanja barang dan jasa yang meliputi belanja barang, utang belanja jasa, dan utang belanja pemeliharaan. Rincian Utang Belanja Barang dan Jasa menurut pengelolanya disajikan dalam **Lampiran 5.25.**

3) Utang belanja Modal Gedung dan Bangunan tahun 2021 senilai Rp543.990.880,00 merupakan pengadaan gedung kantor Inspektorat. Hal ini terjadi karena masa kontrak berakhir pada tanggal 30 Desember 2021 sedangkan batas akhir pengajuan SPP adalah tanggal 17 Desember 2021 sehingga pembayaran termin terakhir tidak dapat perbayarkan di tahun 2021.

d. Utang Jangka Pendek Lainnya

Utang Jangka Pendek Lainnya adalah kewajiban jangka pendek yang tidak dapat diklasifikasikan dalam kewajiban jangka pendek seperti pada akun di atas. Utang jangka pendek tahun 2021 dan tahun 2020 senilai Rp1.400.154.987,00 dan Rp174.257.002,00.

Tabel 5.104 Daftar Utang Jangka Pendek Lainnya Tahun 2021 dan dan 2020

No	Utang Jangka Pendek Lainnya	TA 2021	TA 2020
		Rp	Rp
1	Utang Kelebihan Pembayaran PAD	70.019.800,00	174.257.002,00
2	Utang Kelebihan Pembayaran Transfer	1.330.135.187,00	0,00
Jumlah		1.400.154.987,00	174.257.002,00

1) Utang Kelebihan Pembayaran PAD senilai Rp70.019.800,00 terdapat pada Puskesmas Plantungan merupakan kelebihan pembayaran klaim kapitasi dari BPJS atas pelayanan bulan September s.d. November 2021 a.n. Dr. Mukhammad Toha dikarenakan mutasi ke Puskesmas Patean, yang akan dikembalikan secara berangsur dengan mengurangkan penerimaan kapitasi di tahun 2022.

2) Utang Kelebihan Pembayaran Transfer senilai Rp1.330.135.187,00 merupakan sisa perhitungan lebih bayar Dana Bagi Hasil dari Pemerintah Pusat berdasarkan PMK Nomor 129 Tahun 2021 yang belum diselesaikan sampai dengan 31 Desember 2021, dengan rincian sebagai berikut.

Tabel 5.105 Daftar Utang Kelebihan Pembayaran Transfer Tahun 2021

No.	URAIAN	Sisa LB sd. TA 2019 (PMK 129 /2021 tanggal 16 Sep 2021)	Sisa LB sd. TA 2020 (PMK 129 /2021 tanggal 16 Sep 2021)	DIPERHITUNGAN UNTUK PENYELESAIAN KURANG BAYAR DBH di Th. 2021 sd. 31 Des 2021	Sisa LB Th. 2021
1	SDA MINYAK BUMI DAN GAS BUMI	95.052.100,00	112.571.656,00		207.623.756,00
2	SDA PANAS BUMI	-	-	-	-
	SDA MINERBA	1.903.606,00	197.965,00		2.101.571,00
	SDA KEHUTANAN		157.694.020,00		157.694.020,00
3	PPH PPH 25/ 29	451.992.798,00		335.328.198,00	116.664.600,00
4	PBB	1.416.092.218,00	16.960,00	570.057.938,00	846.051.240,00
					-
	JUMLAH	1.965.040.722,00	270.480.601,00	905.386.136,00	1.330.135.187,00



2. Kewajiban Jangka Panjang

Akum ini menggambarkan jumlah kewajiban daerah yang jatuh tempo lebih dari satu tahun. Saldo per 31 Desember 2021 dan tahun 2020 adalah nihil.

5.3.7 Ekuitas

Ekuitas adalah kekayaan bersih pemerintah yang merupakan selisih antara aset dan kewajiban pada tanggal laporan. Jumlah Aset Pemerintah Kabupaten Kendal tahun 2021 senilai Rp3.626.991.028.095,36 sedangkan jumlah kewajiban senilai Rp25.264.383.021,30 sehingga Ekuitas Akhir pada Neraca per 31 Desember 2021 adalah senilai Rp3.601.726.645.074,06.

5.4. Penjelasan Laporan Operasional

Laporan Operasional (LO), adalah laporan yang menyajikan informasi mengenai seluruh kegiatan operasional keuangan entitas pelaporan yang tercermin dalam Pendapatan-LO, Beban, dan Surplus/Defisit Operasional dari suatu entitas pelaporan yang penyajiannya disandingkan dengan periode sebelumnya.

Basis akrual untuk LO berarti bahwa pendapatan diakui pada saat hak untuk memperoleh pendapatan telah terpenuhi walaupun kas belum diterima di RKUD atau oleh entitas pelaporan dan beban diakui pada saat kewajiban yang mengakibatkan penurunan nilai kekayaan bersih telah terpenuhi walaupun kas belum dikeluarkan dari RKUD atau entitas pelaporan. Pendapatan seperti bantuan pihak luar/asing dalam bentuk jasa disajikan pula pada LO. Penyajian LO TA 2021 disandingkan dengan LO TA 2020, adalah sebagai berikut:

Tabel 5.106 LO Kabupaten Kendal Tahun 2021 dan 2020

NO	URAIAN	SALDO 2021	SALDO 2020	KENAIKAN/(PENURUNAN)	(%)
		(Rp)	(Rp)	(Rp)	
	KEGIATAN OPERASIONAL				
	PENDAPATAN -LO	2.299.297.965.409,44	1.938.502.016.947,79	360.795.948.461,65	18,61
1	Pendapatan Asli Daerah - LO	462.724.442.684,84	347.051.705.327,55	115.672.737.357,29	33,33
2	Pendapatan Transfer - LO	1.485.706.441.317,00	1.428.687.790.706,00	57.018.650.611,00	3,99
3	Lain-Lain Pendapatan Daerah yang Sah - LO	350.867.081.407,60	162.762.520.914,24	188.104.560.493,36	115,57
	BEBAN	1.815.506.723.185,47	1.856.722.371.785,93	(41.215.648.600,46)	(2,22)
	SURPLUS/DEFISIT DARI OPERASI	483.791.242.223,97	81.779.645.161,86	402.011.597.062,11	491,58
	KEGIATAN NON OPERASIONAL				
1	Surplus penjualan Aset Non Lancar - LO	0,00	0,00	0,00	0,00
2	Surplus Penyelesaian Kewajiban Jangka Panjang - LO	0,00	0,00	0,00	0,00
3	Surplus dari Kegiatan Non Operasional lainnya - LO	0,00	0,00	0,00	0,00
4	Defisit Penjualan Aset Non Lancar - LO	1.848.882.095,54	2.370.640.347,63	(521.758.252,09)	(22,01)
5	Defisit Penyelesaian Kewajiban Jangka Panjang - LO	0,00	0,00	0,00	0,00
6	Defisit dari Kegiatan Non Operasional Lainnya - LO	221.262.188,36	27.113.643.561,60	(26.892.381.373,24)	(99,18)
	SURPLUS/DEFISIT DARI KEGIATAN NON OPERASIONAL	(2.070.144.283,90)	(29.484.283.909,23)	27.414.139.625,33	(92,98)
	SURPLUS/DEFISIT SEBELUM POS LUAR BIASA	481.721.097.940,07	52.295.361.252,63	429.425.736.687,44	821,15
	POS LUAR BIASA				
	Pendapatan Luar Biasa - LO	0,00	0,00	0,00	0,00
	Beban Tak Terduga	119.812.000,00	538.182.073,00	(418.370.073,00)	(77,74)
	SURPLUS/DEFISIT DARI POS LUAR BIASA	(119.812.000,00)	(538.182.073,00)	418.370.073,00	(77,74)
	SURPLUS/DEFISIT - LO	481.601.285.940,07	51.757.179.179,63	429.844.106.760,44	830,50

5.4.1 Pendapatan LO

Pendapatan LO TA 2021 terealisasi senilai Rp2.299.297.965.409,44 atau mengalami kenaikan senilai Rp360.795.948.461,65 atau sebesar 18,61% jika dibandingkan dengan TA



2020 senilai Rp1.938.502.016.947,79. Realisasi Pendapatan LO 2021 tersebut berasal dari PAD senilai Rp462.724.442.684,84, pendapatan transfer senilai Rp1.485.706.441.317,00 dan Lain-Lain Pendapatan Daerah yang Sah senilai Rp350.867.081.407,60.

Pendapatan LO merupakan pendapatan yang menjadi hak pemerintah Kabupaten Kendal dan telah diklasifikasikan menurut jenis pendapatan yaitu PAD, Pendapatan Transfer, dan Lain-lain Pendapatan Daerah yang Sah, dengan realisasi TA 2021 dan TA 2020 sebagai berikut:

Adapun masing-masing akun Pendapatan Daerah, dapat dijelaskan sebagai berikut.

1. PAD - LO

Akun PAD ini merupakan realisasi PAD pada LO untuk periode TA 2021 dengan realisasi senilai Rp462.724.442.684,84 dan tahun 2020 senilai Rp347.051.705.327,55 dengan rincian sebagai berikut:

Tabel 5.107 Daftar PAD- LO Tahun 2021 dan dan 2020

No	PAD	2021	2020	Kenaikan/ Penurunan	%
		(Rp)	(Rp)	(Rp)	
a	Pajak Daerah-LO	165.345.859.978,00	137.151.757.933,00	28.194.102.045,00	20,56
b	Retribusi Daerah-LO	21.728.526.852,00	22.144.700.940,00	(416.174.088,00)	(1,88)
c	Hasil Pengelolaan Kekayaan Yang Dipisahkan-LO	25.333.352.388,29	17.722.036.152,91	7.611.316.235,38	42,95
d	Lain-lain PAD yang Sah-LO	250.316.703.466,55	170.033.210.301,64	80.283.493.164,91	47,22
Jumlah		462.724.442.684,84	347.051.705.327,55	115.672.737.357,29	33,33

Masing-masing realisasi jenis PAD tahun 2021 dapat dijelaskan sebagai berikut:

a. Pendapatan Pajak Daerah – LO

Pendapatan Pajak Daerah pada LO disajikan dengan basis akrual, pengakuan pendapatan terjadi pada saat timbulnya hak atas pendapatan tahun 2021, sehingga nilai Pendapatan Pajak Daerah pada LO adalah senilai ketetapan yang diterbitkan pada tahun 2021 ditambah dengan penerimaan pajak tanpa ketetapan 2021. Penerimaan atas piutang tahun sebelumnya tidak masuk pada Pendapatan LO melainkan masuk pada Pendapatan LRA dan pengurang Piutang Pajak Daerah. Demikian halnya penerimaan atas pendapatan yang belum timbul hak di 2021 tidak dicatat dicatat sebagai Pendapatan dalam LO tapi dicatat sebagai Pendapatan Diterima Dimuka dalam Neraca.

Pendapatan Pajak Daerah LO pada tahun 2021 senilai Rp165.345.859.978,00, dan tahun 2020 senilai Rp137.151.757.933,00 mengalami kenaikan senilai Rp28.194.102.045,00 atau sebesar 20,56%. Rincian kenaikan Pendapatan Pajak Daerah - LO TA 2021 tersaji pada tabel berikut.

Tabel 5.108 Daftar Kenaikan/Penurunan Pendapatan Pajak Daerah – LO Tahun 2021 dan dan 2020

No	Pendapatan Pajak Daerah-LO	2021	2020	Kenaikan/ Penurunan	%
		(Rp)	(Rp)	(Rp)	
1	Pajak Hotel	264.626.729,00	231.437.297,00	33.189.432,00	14,34
2	Pajak Restoran	4.773.590.673,00	3.908.200.597,00	865.390.076,00	22,14
3	Pajak Hiburan	221.681.304,00	201.414.984,00	20.266.320,00	10,06
4	Pajak Reklame	2.405.777.777,00	2.042.157.665,00	363.620.112,00	17,81
5	Pajak Penerangan Jalan	55.357.295.701,00	52.295.781.064,00	3.061.514.637,00	5,85
6	Pajak Parkir	103.159.200,00	103.176.800,00	(17.600,00)	(0,02)
7	Pajak Air Tanah	5.752.410.451,00	5.392.397.512,00	360.012.939,00	6,68
8	Pajak Sarang Burung Walet	29.787.500,00	28.062.500,00	1.725.000,00	6,15
9	Pajak Mineral bukan logam dan batuan	1.182.923.600,00	765.256.000,00	417.667.600,00	54,58
10	PBB-P2	32.425.785.917,00	32.336.088.765,00	89.697.152,00	0,28
11	BPHB	62.828.821.126,00	39.847.784.749,00	22.981.036.377,00	57,67
Jumlah		165.345.859.978,00	137.151.757.933,00	28.194.102.045,00	20,56

Perbandingan Pendapatan Pajak Daerah pada LO dengan pos yang sama pada LRA adalah sebagai berikut:



Tabel 5.109 Daftar Perbandingan Pendapatan Pajak Daerah pada LO dan LRA Tahun 2021

No	Pendapatan Pajak Daerah	Realiasi (Rp)		Selisih
		Pajak Daerah LO	Pajak Daerah LRA	(Rp)
1	Pajak Hotel	264.626.729,00	264.626.729,00	-
2	Pajak Restoran	4.773.590.673,00	4.770.953.873,00	2.636.800,00
3	Pajak Hiburan	221.681.304,00	221.721.804,00	(40.500,00)
4	Pajak Reklame	2.405.777.777,00	2.062.416.400,00	343.361.377,00
5	Pajak Penerangan Jalan	55.357.295.701,00	55.363.295.701,00	(6.000.000,00)
6	Pajak Parkir	103.159.200,00	104.655.200,00	(1.496.000,00)
7	Pajak Air Tanah	5.752.410.451,00	5.907.518.276,00	(155.107.825,00)
8	Pajak Sarang Burung Walet	29.787.500,00	29.787.500,00	-
9	Pajak Mineral bukan logam dan batuan	1.182.923.600,00	1.217.848.400,00	(34.924.800,00)
10	PBB-P2	32.425.785.917,00	30.746.472.651,00	1.679.313.266,00
11	BPHTB	62.828.821.126,00	62.828.821.126,00	-
Jumlah		165.345.859.978,00	163.518.117.660,00	1.827.742.318,00

Pendapatan Pajak Daerah - LO pada tahun 2021 adalah senilai Rp165.345.859.978,00 sedangkan Pendapatan Pajak Daerah-LRA adalah senilai Rp163.518.117.660,00. Selisih antara Pendapatan Pajak Daerah-LO dengan Pendapatan Pajak Daerah-LRA adalah senilai Rp1.827.742.318,00. Selisih tersebut dapat dijelaskan sebagai berikut.

- 1) Mutasi penambahan dan pengurangan Piutang Pajak Daerah 2021 untuk masing-masing jenis pajak dapat dijelaskan sebagai berikut:

Tabel 5.110 Daftar Mutasi Penambahan dan Pengurangan Piutang Pajak Daerah Tahun 2021

No	Jenis Pajak	Piutang Pajak (Rp)		Mutasi
		Penambahan	Pengurangan	(Rp)
1	Pajak Hotel	0,00	0,00	0,00
2	Pajak Restoran	2.636.800,00	0,00	2.636.800,00
3	Pajak Hiburan	0,00	40.500,00	(40.500,00)
4	Pajak Reklame	52.663.900,00	0,00	52.663.900,00
5	Pajak Penerangan Jalan	0,00	6.000.000,00	(6.000.000,00)
6	Pajak Parkir	0,00	1.496.000,00	(1.496.000,00)
7	Pajak Air Tanah	0,00	155.107.825,00	(155.107.825,00)
8	Pajak Sarang Burung Walet	0,00	0,00	0,00
9	Pajak Mineral bukan logam dan batuan	0,00	34.924.800,00	(34.924.800,00)
10	PBB-P2	1.675.770.745,00	0,00	1.675.770.745,00
11	BPHTB	0,00	0,00	0,00
Jumlah		1.731.071.445,00	197.569.125,00	1.533.502.320,00

Piutang Pajak bertambah senilai Rp1.731.071.445,00 dan berkurang senilai Rp197.569.125,00, sehingga selisih Pendapatan Pajak-LO dengan Pendapatan Pajak-LRA dari mutasi Piutang Tahun 2021 adalah senilai Rp1.533.502.320,00.

- 2) Penyesuaian-penyesuaian yang terkait dengan mutasi Pendapatan Diterima Dimuka. Selisih tersebut dapat dijelaskan sebagai berikut.

Tabel 5.111 Daftar Mutasi Pendapatan Diterima Dimuka Tahun 2021

No	Uraian	Nominal
		Rp
1	Pendapatan diterima dimuka Tahun 2020 (pendapatan dimuka pajak reklame papan/bilboard atas SKPD tahunan)	814.688.835,00
2	Pendapatan diterima dimuka pajak reklame papan Tahun 2021	(523.991.358,00)
Jumlah Pendapatan LO Tahun 2021		290.697.477,00



- 3) Selisih Pendapatan Pajak LO dengan Pendapatan Pajak LRA juga dipengaruhi transaksi koreksi Piutang PBB-P2 senilai Rp3.542.521,00.

Sehingga total selisih antara Pendapatan Pajak LRA dan Pendapatan Pajak LO adalah senilai Rp1.827.742.318,00.

b. Pendapatan Retribusi Daerah – LO

Pendapatan Retribusi Daerah pada Pemerintah Kabupaten Kendal dipungut dan dikelola oleh 14 SKPD penghasil. Pendapatan Retribusi Daerah terkait langsung dengan pelayanan kepada masyarakat yang diberikan oleh Pemerintah Kabupaten Kendal.

Pendapatan Retribusi Daerah – LO pada tahun 2021 senilai Rp21.728.526.852,00, dan tahun 2020 senilai Rp22.144.700.940,00 mengalami penurunan senilai Rp416.174.088,00 atau sebesar 1,88%. Rincian kenaikan/penurunan Retribusi Daerah – LO disajikan pada tabel berikut:

Tabel 5. 112 Daftar Kenaikan/Penurunan Pendapatan Retribusi Daerah – LO Tahun 2021 dan dan 2020

Retribusi Daerah-LO	Tahun 2021	Tahun 2020	Kenaikan/Penurunan	%
	(Rp)	(Rp)	(Rp)	
Retribusi Pelayanan Kesehatan - LO	275.311.730,00	163.979.600,00	111.332.130,00	67,89
Retribusi Pelayanan Persampahan/Kebersihan - LO	1.185.145.350,00	1.066.926.200,00	118.219.150,00	11,08
Retribusi Pelayanan Pemakaman dan Pengabuan Mayat - LO	2.962.500,00	2.012.500,00	950.000,00	47,20
Retribusi Pelayanan Parkir di Tepi Jalan Umum - LO	498.550.000,00	556.150.000,00	(57.600.000,00)	(10,36)
Retribusi Pelayanan Pasar - LO	5.539.673.269,00	6.680.697.502,00	(1.141.024.233,00)	(17,08)
Retribusi Pengujian Kendaraan Bermotor - LO	679.377.000,00	764.217.200,00	(84.840.200,00)	(11,10)
Retribusi Pelayanan Tera/Tera Ulang - LO	139.911.000,00	113.980.000,00	25.931.000,00	22,75
Retribusi Pengendalian Menara Telekomunikasi	876.960.000,00	2.896.324.016,00	(2.019.364.016,00)	(69,72)
Retribusi Pemakaian Kekayaan Daerah - LO	3.817.877.315,00	4.077.089.338,00	(259.212.023,00)	(6,36)
Retribusi Tempat Pelelangan - LO	192.888.690,00	202.686.950,00	(9.798.260,00)	(4,83)
Retribusi Terminal - LO	264.618.300,00	269.656.300,00	(5.038.000,00)	(1,87)
Retribusi Rumah Potong Hew an - LO	65.717.500,00	55.367.500,00	10.350.000,00	18,69
Retribusi Pelayanan Kepelabuhan - LO	340.845.220,00	326.095.420,00	14.749.800,00	4,52
Retribusi Tempat Rekreasi dan Olah raga-LO	925.663.400,00	650.518.020,00	275.145.380,00	42,30
Retribusi Penjualan Produksi Usaha Daerah - LO	36.940.000,00	133.435.650,00	(96.495.650,00)	(72,32)
Retribusi Izin Mendirikan Bangunan - LO	6.548.917.378,00	3.634.374.530,00	2.914.542.848,00	80,19
Retribusi Izin Trayek untuk Menyediakan Pelayanan Angkutan Umum-LO	9.440.000,00	5.400.000,00	4.040.000,00	74,81
Retribusi Perpanjangan Izin Mempekerjakan Tenaga Kerja Asing (IMTA)-LO	327.728.200,00	545.790.214,00	(218.062.014,00)	(39,95)
Jumlah	21.728.526.852,00	22.144.700.940,00	(416.174.088,00)	(1,88)

Sedangkan penyajian perbandingan Pendapatan Retribusi- LO dengan pos yang sama pada LRA adalah sebagai berikut:



Tabel 5. 113 Daftar Perbandingan Pendapatan Retribusi- LO dengan Pos yang sama Pada LRA

Retribusi Daerah	Tahun 2021		Selisih
	Retribusi Daerah LO	Retribusi Daerah LRA	
	(Rp)	(Rp)	(Rp)
Retribusi Pelayanan Kesehatan	275.311.730,00	275.311.730,00	0,00
Retribusi Pelayanan Persampahan/ Kebersihan	1.185.145.350,00	1.185.145.350,00	0,00
Retribusi Pelayanan Pemakaman dan Pengabuan Mayat	2.962.500,00	2.962.500,00	0,00
Retribusi Pelayanan Parkir di Tepi Jalan Umum	498.550.000,00	498.550.000,00	0,00
Retribusi Pelayanan Pasar	5.539.673.269,00	5.555.710.049,00	(16.036.780,00)
Retribusi Pengujian Kendaraan Bermotor	679.377.000,00	679.377.000,00	0,00
Retribusi Pelayanan Tera/Tera Ulang	139.911.000,00	139.911.000,00	0,00
Retribusi Pengendalian Menara Telekomunikasi	876.960.000,00	506.688.000,00	370.272.000,00
Retribusi Pemakaian Kekayaan Daerah	3.817.877.315,00	4.175.664.735,00	(357.787.420,00)
Retribusi Tempat Pelelangan	192.888.690,00	192.888.690,00	0,00
Retribusi Terminal	264.618.300,00	264.618.300,00	0,00
Retribusi Rumah Potong Hewan	65.717.500,00	65.717.500,00	0,00
Retribusi Pelayanan Kepelabuhanan	340.845.220,00	340.845.220,00	0,00
Retribusi Tempat Rekreasi dan Olah Raga	925.663.400,00	925.663.400,00	0,00
Retribusi Penjualan Produksi Usaha Daerah	36.940.000,00	36.940.000,00	0,00
Retribusi Izin Mendirikan Bangunan	6.548.917.378,00	6.548.917.378,00	0,00
Retribusi Izin Trayek untuk Menyediakan Pelayanan	9.440.000,00	4.350.000,00	5.090.000,00
Retribusi Perpanjangan Izin Mempekerjakan Tenaga Kerja Asing (IMTA)	327.728.200,00	327.728.200,00	0,00
Jumlah	21.728.526.852,00	21.726.989.052,00	1.537.800,00

Sebagaimana disajikan pada LRA, Pendapatan Retribusi TA 2021 adalah senilai Rp21.726.989.052,00, sedangkan Pendapatan Retribusi-LO tahun 2021 senilai Rp21.728.526.852,00 sehingga terdapat selisih senilai Rp1.537.800,00. Selisih tersebut disebabkan perbedaan basis pengakuan retribusi, yakni Pendapatan Retribusi dalam LRA diakui berdasarkan penerimaan Kas Daerah selama TA 2021 sedangkan dalam LO diakui berdasarkan timbulnya hak bagi Pemerintah Daerah.

Berikut penjelasan untuk pos Retribusi Daerah yang terdapat selisih antara pendapatan pada LO dengan LRA.

- 1) Mutasi penambahan dan pengurangan Piutang Retribusi Tahun 2021 dapat dijelaskan sebagai berikut:

Tabel 5.114 Daftar Mutasi Penambahan dan Pengurangan Piutang Retribusi Tahun 2021

Jenis Retribusi	Piutang Retribusi (Rp)		Mutasi (Rp)
	Penambahan	Pengurangan	
Retribusi Pengawasan dan Pengendalian Menara Telekomunikasi	370.272.000,00	0,00	370.272.000,00
Retribusi Pemakaian Kekayaan Daerah - LO	2.756.846.325,00	3.197.978.800,00	(441.132.475,00)
Jumlah	3.127.118.325,00	3.197.978.800,00	(70.860.475,00)

Piutang Retribusi bertambah senilai Rp3.127.118.325,00 dan berkurang senilai Rp3.197.978.800,00, sehingga selisih Pendapatan Retribusi Daerah-LO dengan Pendapatan Retribusi Daerah-LRA dari mutasi Piutang Retribusi 2021 adalah senilai Rp70.860.475,00. Terdiri dari penambahan Piutang Pengawasan dan Pengendalian Menara Telekomunikasi pada Dinas Kominfo senilai Rp370.272.000,00 dan penurunan Piutang Retribusi Pemakaian Kekayaan Daerah berupa piutang rehab los, kios, dan sewa kios senilai Rp436.457.475,00 pada Dinas Perdagangan, dan senilai Rp4.675.000,00 pada Dinas Pertanian dan Pangan.



- 2) Penyesuaian-penyesuaian yang terkait dengan transaksi Pendapatan Diterima Dimuka sebagai berikut:

Tabel 5.115 Penyesuaian-penyesuaian terkait dengan Transaksi Pendapatan Diterima Dimuka Tahun 2021

No	Uraian	Nominal
		Rp
1	Pendapatan diterima dimuka awal Tahun 2021 Retribusi Pelayanan Pasar-Retribusi Kios (Dinas Perdagangan)	40.480.990,00
2	Pendapatan diterima dimuka awal Tahun 2021 (sewa tanah, gedung/bangunan, dan sewa tanah eks bengkok) Bakeuda	2.137.643.708,00
3	Pendapatan diterima dimuka awal Tahun sewa lahan bleder (Dinas Pertanian dan Pangan)	27.333.333,00
4	Pendapatan diterima dimuka ijin trayek awal Tahun 2021 (DTMPTSP)	13.730.000,00
5	Pendapatan diterima dimuka Akhir Tahun 2021 (sewa tanah, gedung/bangunan, dan sewa tanah eks bengkok) Bakeuda	(2.047.298.653,00)
6	Pendapatan diterima dimuka akhir Tahun 2021 Retribusi Pasar-Retribusi Kios (Dinas Perdagangan)	(56.517.770,00)
7	Pendapatan diterima dimuka ijin trayek akhir Tahun 2021	(8.640.000,00)
8	Pendapatan diterima dimuka akhir Tahun 2021 sewa lahan bleder (Dinas Pertanian dan Pangan)	(34.333.333,00)
	Jumlah Pendapatan LO	72.398.275,00

Sehingga total selisih Pendapatan Retribusi LO dan LRA dari transaksi piutang dan pendapatan diterima dimuka adalah senilai Rp1.537.800,00.

- c. Pendapatan Hasil Pengelolaan Kekayaan Daerah yang Dipisahkan – LO

Hasil Pengelolaan Kekayaan Daerah yang Dipisahkan merupakan PAD dalam bentuk pendapatan deviden dan hasil investasi atas penyertaan pada Perusahaan Daerah atau Badan Usaha Milik Daerah. Pendapatan deviden diperoleh dari penyertaan modal pada Bank BPD Jawa Tengah, BPR Kendali Artha, PT BKK Jateng, PD BPR BKK Kendal, PD Aneka Usaha Daerah, PD Farmasi, PRPP, dan PDAM Tirto Panguripan yang pendapatan investasinya diperoleh atas penyertaan modal dengan kepemilikan signifikan.

Perbandingan realisasi Pendapatan Hasil Pengelolaan Kekayaan Daerah yang Dipisahkan – LO tahun 2021 senilai Rp25.333.352.388,29 dan di tahun 2020 senilai Rp17.722.036.152,91. Sedangkan perbandingan realisasi Pendapatan Hasil Pengelolaan Kekayaan Daerah yang Dipisahkan – LO tahun 2021 dengan pos yang sama pada LRA adalah sebagai berikut.

Tabel 5.116 Daftar Pendapatan Hasil PKD Yang Dipisahkan- LO Tahun 2021 dan 2020

Uraian	Perhitungan Ekuitas 2021 dari LK Audited BUMD	Ekuitas 2020 yang telah dicatat oleh Pemda	Penyertaan 2021	Ekuitas awal di LK PEMDA yang sudah tercatat	Penambahan/Pengurangan Ekuitas 2021
BANK JATENG	67.165.000.000,00	60.350.000.000,00	6.815.000.000,00	67.165.000.000,00	0,00
PRPP	205.800.000,00	205.800.000,00	0,00	205.800.000,00	0,00
PT. BKK JATENG (Persero)	1.770.000.000,00	1.770.000.000,00	0,00	1.770.000.000,00	0,00
PD BPR BKK KENDAL	18.110.864.019,30	17.430.139.168,30	0,00	17.430.139.168,30	680.724.851,01
PD BPR KENDALI ARTHA	25.287.956.535,00	24.466.900.374,00	0,00	24.466.900.374,00	821.056.161,00
PD FARMASI/APOTEK	3.130.219.139,00	2.908.517.824,00	0,00	2.908.517.824,00	221.701.315,00
PD. ANEKA USAHA	13.832.258.485,00	13.182.411.544,00	0,00	13.182.411.544,00	649.846.941,00
PDAM TIRTO PANGURIPAN	78.122.445.291,15	70.215.164.327,87	5.000.000.000,00	75.215.164.327,87	2.907.280.963,28
Jumlah	207.624.543.469,45	190.528.933.238,17	11.815.000.000,00	202.343.933.238,17	5.280.610.231,29



Tabel 5.117 Daftar Perbandingan Realisasi Pendapatan Hasil Pengelolaan Kekayaan Daerah yang Dipisahkan-LO dan LRA Tahun 2021

Pendapatan Bagian Laba BUMD	Tahun 2021		Selisih
	Pendapatan Bagian Laba BUMD LO	Pendapatan Bagian Laba BUMD LRA	
	(Rp)	(Rp)	
BANK JATENG	12.396.400.019,00	12.396.400.019,00	0,00
PT. BKK JATENG (Perseroda)	0,00	0,00	0,00
PRPP	0,00	0,00	0,00
PD BPR BKK KENDAL	2.826.970.298,01	2.146.245.447,00	680.724.851,01
PD BPR KENDALI ARTHA	2.528.228.273,00	1.707.172.112,00	821.056.161,00
PD FARMASI	344.657.573,00	122.956.258,00	221.701.315,00
PD. ANEKA USAHA	840.002.126,00	190.155.185,00	649.846.941,00
PDAM TIRTO PANGURIPAN	6.397.094.099,28	3.489.813.136,00	2.907.280.963,28
Jumlah	25.333.352.388,29	20.052.742.157,00	5.280.610.231,29

Sebagaimana data yang disajikan dalam tabel di atas, Pendapatan Bagian Hasil Pengelolaan Kekayaan Daerah yang Dipisahkan yang merupakan Pendapatan Bagian Laba yang Dibagikan kepada Pemerintah Daerah atas Penyertaan Modal pada BUMD - LO senilai Rp25.333.352.388,29 sedangkan Pendapatan Bagian Laba yang Dibagikan kepada Pemerintah Daerah (Dividen) atas Penyertaan Modal pada BUMD-LRA senilai Rp20.052.742.157,00. sehingga terdapat selisih senilai Rp5.280.610.231,29.

Pendapatan Bagian Laba yang Dibagikan kepada Pemerintah Daerah (Dividen) atas Penyertaan Modal pada BUMD - LO terdiri dari realisasi hasil investasi yang masuk ke Kas Daerah Tahun berjalan senilai Rp20.052.742.157,00 dan perhitungan ekuitas pemerintah daerah pada perusahaan milik daerah yang menambah pendapatan hasil pengelolaan kekayaan daerah yang dipisahkan TA 2021 senilai Rp5.280.610.231,29 secara rinci disajikan sebagai berikut:

- (1) Penerimaan deviden yang dihitung berdasarkan metode biaya terdiri dari Pendapatan Bagian Laba 2021 pada Bank Jateng senilai Rp12.396.400.019,00;
- (2) Penerimaan deviden hasil investasi pada BUMD dengan Pemkab Kendal sebagai pemegang saham mayoritas dihitung berdasarkan metode ekuitas. Sehingga penambahan Pendapatan Bagian Laba 2021 (penambahan ekuitas) senilai Rp7.656.342.138,00 diakui sebagai Pendapatan Hasil Pengelolaan Kekayaan Daerah yang Dipisahkan pada LO yang terdiri dari:
 - (a) Pendapatan Bagian Laba tahun 2020 pada PDAM Tirto senilai Rp3.489.813.136,00;
 - (b) Pendapatan Bagian Laba tahun 2020 pada PD BPR Kendali Artha senilai Rp1.707.172.112,00;
 - (c) Pendapatan Bagian Laba tahun 2020 pada PD BPR BKK Kendal senilai Rp2.146.245.447,00;
 - (d) Pendapatan Bagian Laba tahun 2020 pada PD Farmasi senilai Rp122.956.258,00; dan
 - (e) Pendapatan Bagian Laba tahun 2020 pada PD Aneka Usaha senilai Rp190.155.185,00.
- (3) Penambahan Pendapatan Bagian Laba atas Penyertaan Modal yang berasal dari perhitungan penyertaan modal berdasarkan metode ekuitas pada TA 2021 senilai Rp5.280.610.231,29 dapat dijelaskan sebagai berikut:



Tabel 5.118 Daftar Penambahan Pendapatan Bagian Laba atas Penyertaan Modal dengan metode Ekuitas

Uraian	Perhitungan Ekuitas 2021 dari LK Audited BUMD	Ekuitas 2020 yang telah dicatat oleh Pemda	Penyertaan 2021	Ekuitas awal di LK PEMDA yang sudah tercatat	Penambahan/Pengurangan Ekuitas 2021
BANK JATENG	67.165.000.000,00	60.350.000.000,00	6.815.000.000,00	67.165.000.000,00	0,00
PRPP	205.800.000,00	205.800.000,00	0,00	205.800.000,00	0,00
PT. BKK JATENG (Persero)	1.770.000.000,00	1.770.000.000,00	0,00	1.770.000.000,00	0,00
PD BPR BKK KENDAL	18.110.864.019,30	17.430.139.168,30	0,00	17.430.139.168,30	680.724.851,01
PD BPR KENDALI ARTHA	25.287.956.535,00	24.466.900.374,00	0,00	24.466.900.374,00	821.056.161,00
PD FARMASIA/POTEK	3.130.219.139,00	2.908.517.824,00	0,00	2.908.517.824,00	221.701.315,00
PD. ANEKA USAHA	13.832.258.485,00	13.182.411.544,00	0,00	13.182.411.544,00	649.846.941,00
PDAM TIRTO PANGURIPAN	78.122.445.291,15	70.215.164.327,87	5.000.000.000,00	75.215.164.327,87	2.907.280.963,28
Jumlah	207.624.543.469,45	190.528.933.238,17	11.815.000.000,00	202.343.933.238,17	5.280.610.231,29

d. Lain-lain PAD yang Sah – LO

Lain-lain PAD yang Sah – LO merupakan PAD selain Pajak Daerah, Retribusi Daerah, dan Hasil Pengelolaan Kekayaan Daerah yang Dipisahkan dari berbagai sumber yang bersifat tidak tetap/rutin. Rincian pendapatan untuk periode TA 2021 dan TA2020 adalah sebagai berikut.

Tabel 5.119 Daftar Lain-Lain PAD yang Sah – LO Tahun 2021 dan dan 2020

No	Lain-Lain PAD yang sah -LO	2021	2020	Kenaikan/	%
		(Rp)	(Rp)	Penurunan (Rp)	
1	Hasil Penjualan Aset Daerah Yang Tidak Dipisahkan - LO	326.374.000,00	39.980.000,00	286.394.000,00	716,34
2	Hasil Pemanfaatan BMD yang Tidak Dipisahkan-LO	396.678.290,00	0,00	396.678.290,00	0,00
3	Penerimaan Jasa Giro - LO	5.643.109.912,00	5.842.332.098,00	(199.222.186,00)	(3,41)
4	Pendapatan Bunga - LO	2.717.809.198,00	1.127.643.745,00	1.590.165.453,00	141,02
5	Tuntutan Ganti Kerugian Daerah - LO	0,00	15.000.000,00	(15.000.000,00)	(100,00)
6	Pendapatan Denda atas Keterlambatan Pelaksanaan Pekerjaan - LO	43.368.085,00	15.411.846,00	27.956.239,00	181,39
7	Pendapatan Denda Pajak - LO	1.661.029.547,55	1.760.724.706,64	(99.695.159,09)	(5,66)
8	Pendapatan dari Pengembalian-LO	121.458.902,00	0,00	121.458.902,00	0,00
9	Pendapatan BLUD - LO	238.393.693.921,00	159.051.716.688,00	79.341.977.233,00	49,88
10	Pendapatan Berdasarkan Putusan Pengadilan (Inkracht)-LO	632.438.300,00	0,00	632.438.300,00	0,00
11	Pendapatan Denda atas Pelanggaran Peraturan Daerah-LO	24.939.000,00	0,00	24.939.000,00	0,00
12	Lain - lain PAD yang Sah lainnya - LO	355.804.311,00	2.027.401.218,00	(1.671.596.907,00)	(82,45)
13	Fasilitas Sosial dan Fasilitas Umum - LO	0,00	153.000.000,00	(153.000.000,00)	(100,00)
	Jumlah	250.316.703.466,55	170.033.210.301,64	80.283.493.164,91	47,22

Sebagaimana disajikan pada LRA, Lain-Lain PAD yang Sah adalah senilai Rp233.900.119.688,00 sedangkan dalam LO senilai Rp250.316.703.466,55 sehingga terdapat selisih senilai Rp16.416.583.778,55. Perbandingan Lain-Lain PAD yang Sah - LO dengan pos yang sama pada LRA adalah sebagai berikut.



Tabel 5.120 Daftar Perbandingan Lain-Lain PAD yang Sah LO pada LRA

Lain-Lain PAD yang Sah	Tahun 2021		Selisih
	Lain-lain PAD LO	Lain-lain PAD LRA	
	(Rp)	(Rp)	(Rp)
Hasil Penjualan Aset Daerah Tidak Dipisahkan	326.374.000,00	327.974.000,00	(1.600.000,00)
Hasil Pemanfaatan BMD yang Tidak Dipisahkan	396.678.290,00	396.678.290,00	0,00
Penerimaan Jasa Giro	5.643.109.912,00	6.805.126.487,00	(1.162.016.575,00)
Pendapatan Bunga	2.717.809.198,00	2.717.809.198,00	0,00
Tuntutan Ganti Kerugian Daerah	0,00	80.040.380,00	(80.040.380,00)
Pendapatan Denda atas Keterlambatan Pelaksanaan Pekerjaan	43.368.085,00	43.368.085,00	0,00
Pendapatan Denda Pajak	1.661.029.547,55	721.035.939,00	939.993.608,55
Pendapatan dari Pengembalian	121.458.902,00	121.458.902,00	0,00
Pendapatan BLUD	238.393.693.921,00	221.697.696.796,00	16.695.997.125,00
Pendapatan Berdasarkan Putusan Pengadilan (Inkracht)	632.438.300,00	632.438.300,00	0,00
Pendapatan Denda atas Pelanggaran Peraturan Daerah	24.939.000,00	24.939.000,00	0,00
Lain - lain PAD yang Sah lainnya	355.804.311,00	331.554.311,00	24.250.000,00
Jumlah	250.316.703.466,55	233.900.119.688,00	16.416.583.778,55

Berikut penjelasan untuk pos Lain-Lain PAD yang Sah yang terdapat selisih antara pendapatan pada LO dengan LRA.

- 1) Pengurangan pendapatan Jasa Giro - LO dari transaksi pencairan hasil pengelolaan dana cadangan karena pengakuan pendapatan dari hasil pengelolaan dana cadangan pencatatannya menambah nilai dana cadangan pada Neraca tahun 2020 sehingga pencairan hasil pengelolaan dana cadangan tidak dicatat sebagai pendapatan tetapi pengurang Dana Cadangan di Neraca senilai Rp1.162.016.575,00.
- 2) Selisih Pendapatan LRA dengan Pendapatan - LO yang disebabkan oleh adanya pelunasan piutang tahun lalu dan penambahan Piutang Lain-Lain PAD yang Sah tahun 2021 dapat dijelaskan sebagai berikut.

Tabel 5.121 Selisih Penambahan dan Pengurangan Piutang Lain-lain PAD yang Sah LO Tahun 2021

Uraian	Piutang Lain-lain PAD yang Sah		Menambah/mengurangi Pendapatan LO (Rp)
	Penambahan	Pengurangan	
Piutang BLUD	19.521.877.151,00	2.755.860.266,00	16.766.016.885,00
Pendapatan Denda Pajak	35.723.019.386,47	35.019.574.053,16	703.445.333,31
Bagian Lancar Tuntutan Ganti Kerugian Daerah Terhadap Bendahara	4.374.818.368,00	4.390.640.748,00	(15.822.380,00)
Bagian Lancar Tuntutan Ganti Kerugian Daerah Terhadap Pegawai Negeri Bukan Bendahara	9.000.000,00	73.218.000,00	(64.218.000,00)
Lain-lain PAD yang Sah Lainnya	117.500.000,00	93.250.000,00	24.250.000,00
Jumlah	59.746.214.905,47	42.332.543.067,16	17.413.671.838,31

- 3) Pengurangan Piutang PBB-P2 karena adanya program penghapusan piutang oleh Pemda senilai Rp236.548.275,24.
- 4) Pengurangan Pendapatan BLUD - LO senilai Rp70.019.800,00 pada Puskesmas Plantungan dikarenakan ada kelebihan penerimaan pembayaran kapitasi dari BPJS atas pelayanan bulan September s.d. November 2021 a.n. Dr. Mukhammad Toha dikarenakan mutasi ke Puskesmas Patean, yang akan dikembalikan secara berangsur dengan mengurangi penerimaan kapitasi di 2022.



- 5) Pada hasil Penjualan Aet Daerah yang Tidak Dipisahkan terdapat selisih Rp1.600.000,00 karena ada penjualan *Direksi Keet* yang dijual dari perolehan belanja modal.

2. Pendapatan Transfer – LO

Pendapatan Transfer berasal dari Transfer Pemerintah Pusat Dana Perimbangan, Transfer Pemerintah Pusat Lainnya, Transfer Pemerintah Provinsi, meliputi DBH Pajak dan Bukan Pajak, DAU, DAK, Dana Penyesuaian, Pendapatan Bagi Hasil Pajak dan Bagi Hasil Lainnya. Adapun penerimaan tahun 2021 dan 2020 disajikan berdasarkan klasifikasi Permendagri Nomor 90 Tahun 2019 sebagai berikut.

Tabel 5.122 Pendapatan Transfer Pemerintah Pusat Tahun 2021 dan 2020 disajikan berdasarkan Klasifikasi Permendagri No 90 Tahun 2019

No.	Pendapatan Transfer-LO	2021	2020	Kenaikan/ Penurunan	%
		(Rp)	(Rp)	(Rp)	
1	Pendapatan Transfer Pemerintah Pusat	1.328.157.442.491,00	1.269.108.370.060,00	59.049.072.431,00	4,65
2	Pendapatan transfer Antar Daerah	157.548.998.826,00	159.579.420.646,00	(2.030.421.820,00)	(1,27)
Jumlah		1.485.706.441.317,00	1.428.687.790.706,00	57.018.650.611,00	3,99

Perbandingan Pendapatan Transfer pada LO dengan pos yang sama pada LRA adalah sebagai berikut:

Tabel 5.123 Daftar Perbandingan Pendapatan Transfer pada LO dengan Pos yang sama pada LRA Tahun 2021

No	Pendapatan Transfer	Tahun 2021		Selisih
		Pendapatan Transfer LO	Pendapatan Transfer LRA	
		(Rp)	(Rp)	
1	Pendapatan Transfer Pemerintah Pusat	1.328.157.442.491,00	1.581.655.856.712,00	(253.498.414.221,00)
2	Pendapatan transfer Antar Daerah	157.548.998.826,00	171.787.149.688,00	(14.238.150.862,00)
Jumlah		1.485.706.441.317,00	1.753.443.006.400,00	(267.736.565.083,00)

a. Transfer Pemerintah Pusat-LO

Penerimaan Transfer Pemerintah Pusat – LO untuk periode TA 2021 dan 2020 terdiri atas Penerimaan Transfer sebagai berikut.

Tabel 5.124 Daftar Penerimaan Transfer Pemerintah Pusat – LO Tahun 2021 dan dan 2020

No	Transfer Pemerintah Pusat-LO	2021	2020	Kenaikan/ Penurunan	%
		(Rp)	(Rp)	(Rp)	
1	Dana Bagi Hasil Pajak (DBH) - LO	57.650.229.965,00	37.810.933.414,00	19.839.296.551,00	52,47
2	Dana Alokasi Umum (DAU) - LO	901.552.517.000,00	909.781.219.000,00	(8.228.702.000,00)	-0,90
3	Dana Alokasi Khusus (DAK) - LO	332.320.295.526,00	276.903.771.646,00	55.416.523.880,00	20,01
4	DID - LO	36.634.400.000,00	44.612.446.000,00	(7.978.046.000,00)	-17,88
Jumlah		1.328.157.442.491,00	1.269.108.370.060,00	59.049.072.431,00	4,65

Sebagaimana disajikan pada LRA, Transfer Pemerintah Pusat TA 2021 adalah senilai Rp1.581.655.856.712,00 sedangkan dalam LO senilai Rp1.328.157.442.491,00,00 sehingga terdapat selisih senilai (Rp253.498.414.221,00). Perbandingan Transfer Pemerintah Pusat - LO dengan pos yang sama pada LRA adalah sebagai berikut.



Tabel 5.125 Daftar Pendapatan Transfer Pemerintah Pusat pada LO dengan Pos yang sama pada LRA Tahun 2021

No	Pendapatan Transfer	Tahun 2021		Selisih (Rp)
		Pendapatan Transfer Pusat LO	Pendapatan Transfer Pusat LRA	
		(Rp)	(Rp)	
1	Dana Bagi Hasil	57.650.229.965,00	60.088.614.186,00	(2.438.384.221,00)
2	Dana Alokasi Umum	901.552.517.000,00	901.552.517.000,00	0,00
3	Dana Alokasi Khusus (Fisik)	95.560.899.416,00	95.560.899.416,00	0,00
4	Dana Alokasi Khusus (Non Fisik)	236.759.396.110,00	236.759.396.110,00	0,00
5	DID	36.634.400.000,00	36.634.400.000,00	0,00
6	Dana Desa	0,00	251.060.030.000,00	(251.060.030.000,00)
Jumlah		1.328.157.442.491,00	1.581.655.856.712,00	(253.498.414.221,00)

Selisih Pendapatan Transfer dari Pemerintah Pusat-LO dan LRA terdiri dari DBH karena adanya mutasi penambahan dan pengurangan Piutang Bagi Hasil Pajak dan Piutang Bagi Hasil Bukan Pajak 2021 dengan rincian sebagai berikut.

Tabel 5.126 Daftar Penambahan dan Pengurangan Piutang Bagi Hasil Pajak – LO Tahun 2021

Keterangan	Piutang Bagi hasil pajak terhadap Pendapatan Transfer Pemerintah Pusat-LO		Mutasi (Rp)
	Penambahan	Pengurangan	
Dana Bagi Hasil Pajak	1.096.214.903,00	1.247.301.301,00	(151.086.398,00)
DBHCHT	0,00	1.880.238.228,00	(1.880.238.228,00)
Dana Bagi Hasil SDA Pengusahaan Panas Bumi	0,00	406.677.676,00	(406.677.676,00)
Dana Bagi Hasil SDA Kehutanan -PSDH	300.431.414,00	229.300.150,00	71.131.264,00
Dana Bagi Hasil SDA Perikanan	0,00	71.513.183,00	(71.513.183,00)
Jumlah	1.396.646.317,00	3.835.030.538,00	(2.438.384.221,00)

Sedangkan selisih pendapatan Dana Desa LO dan Pendapatan Dana Desa LRA senilai Rp251.060.030.000,00 merupakan perbedaan karena pada LO tidak mencatat penerimaan Dana Desa sebagai pendapatan. Hal ini dikarenakan dana dimaksud merupakan hak desa untuk memanfaatkannya, sedangkan pemerintah kabupaten/kota sebagai penampung sementara sebelum disalurkan. Kinerja pemanfaatan Dana Desa ada pada Desa, bukan Pemerintah Kabupaten/Kota.

b. Pendapatan Transfer Antar Daerah-LO

Merupakan Transfer Bagi Hasil Pajak Provinsi dan Bagi Hasil Lainnya

Tabel 5.127 Daftar Transfer Pemerintah Daerah Lainnya – LO Tahun 2021 dan 2020

No	Transfer Pemerintah Daerah Lainnya-LO	2021	2020	Kenaikan/ Penurunan	%
		(Rp)	(Rp)	(Rp)	
1	Pendapatan Bagi Hasil Pajak - LO	148.611.936.943,00	141.189.740.420,00	7.422.196.523,00	5,26
2	Bantuan Keuangan	8.937.061.883,00	18.389.680.226,00	(9.452.618.343,00)	(51,40)
Jumlah		157.548.998.826,00	159.579.420.646,00	(2.030.421.820,00)	(1,27)

Sebagaimana disajikan pada LRA, Transfer Pemerintah Daerah Lainnya TA 2021 adalah senilai Rp171.787.149.688,00 sedangkan dalam LO senilai Rp157.548.998.826,00 sehingga terdapat selisih senilai Rp14.238.150.862,00. Perbandingan Transfer Pemerintah Daerah Lainnya pada LO dengan pos yang sama pada LRA adalah sebagai berikut.



Tabel 5.128 Perbandingan Transfer Pemerintah Daerah Lainnya pada LO dengan pos yang sama pada LRA

No	Pendapatan Transfer	Tahun 2021		Selisih (Rp)
		Pendapatan Transfer Pemerintah Daerah Lainnya LO	Pendapatan Transfer Pemerintah Daerah Lainnya LRA	
		(Rp)	(Rp)	
1	Pendapatan Bagi Hasil Pajak - LO	148.611.936.943,00	162.850.087.805,00	(14.238.150.862,00)
2	Bantuan Keuangan	8.937.061.883,00	8.937.061.883,00	0,00
	Jumlah	157.548.998.826,00	171.787.149.688,00	(14.238.150.862,00)

Selisih antara Pendapatan Transfer Pemerintah Daerah Lainnya LO dengan Pendapatan Transfer Pendapatan Daerah lainnya LRA dikarenakan adanya pembayaran piutang salur tahun sebelumnya senilai Rp16.089.692.556,00 dan adanya piutang salur Tahun 2021 senilai Rp1.851.541.694,00 diakui sebagai Transfer Pemerintah Daerah lainnya LO.

Penerimaan Bagi Hasil Pajak – LO dari Pemerintah Provinsi terdiri atas pendapatan sebagai berikut.

Tabel 5.129 Daftar penambahan pengurangan piutang Penerimaan Bagi Hasil Pajak

No	Transfer Pemerintah Daerah Lainnya- LO	Realisasi Tahun 2021 (Rp)	Kurang Salur 2021		Jumlah Pendapatan LO (Rp)
			Bertambah (Rp)	Berkurang (Rp)	
1	Pajak Kendaraan Bermotor	39.861.832.417,00	1.059.206.393,00	6.175.347.901,00	34.745.690.909,00
2	Bea Balik Nama Kendaraan Bermotor	25.767.373.028,00	789.231.946,00	3.168.411.246,00	23.388.193.728,00
3	Pajak Bahan Bakar Kendaraan Bermotor	47.526.177.725,00	400.089,00	6.739.193.938,00	40.787.383.876,00
4	Pajak Air Permukaan	45.392.823,00	2.703.266,00	6.739.471,00	41.356.618,00
5	Pajak Rokok	49.649.311.812,00	0,00	0,00	49.649.311.812,00
	Jumlah	162.850.087.805,00	1.851.541.694,00	16.089.692.556,00	148.611.936.943,00

3. Lain-lain Pendapatan Daerah yang Sah-LO

Rincian Penerimaan Lain-Lain Pendapatan Daerah yang Sah 2021 dan 2020 adalah sebagai berikut:

Tabel 5.130 Daftar Lain-Lain Pendapatan Daerah yang Sah Tahun 2021 dan 2020

No.	LAIN-LAIN PENDAPATAN YANG SAH - LO	2021	2020	Kenaikan/ Penurunan	%
		(Rp)	(Rp)	(Rp)	
1	Pendapatan Hibah-LO	247.187.958.696,60	162.730.455.334,24	84.457.503.362,36	51,90
2	Lain-lain Pendapatan-LO	103.679.122.711,00	32.065.580,00	103.647.057.131,00	323234,62
	Jumlah	350.867.081.407,60	162.762.520.914,24	188.104.560.493,36	115,57

Perbedaan penerimaan Pendapatan Hibah - LO tahun 2021 dibandingkan dengan penerimaan Pendapatan Hibah-LO pada tahun 2020 antara lain karena Hibah Dana BOS senilai Rp96.568.377.000,00 pada tahun 2021 berdasarkan klasifikasi Permendagri Nomor 90 Tahun 2019 diklasifikasikan ke dalam Lain-Lain Pendapatan Sesuai Ketentuan Perundang-undangan, sedangkan pada tahun 2020 masuk ke dalam Pendapatan Hibah - LO.

Perbandingan Lain-Lain Pendapatan Daerah yang Sah - LO dan LRA disajikan sebagai berikut.



Tabel 5.131 Perbandingan Lain-Lain Pendapatan Daerah yang Sah LO dan LRA

No.	LAIN-LAIN PENDAPATAN DAERAH YANG SAH	2021		Selisih (Rp)
		LAIN-LAIN PENDAPATAN DAERAH YANG SAH-LO (Rp)	LAIN-LAIN PENDAPATAN DAERAH YANG SAH-LRA (Rp)	
1	Pendapatan Hibah-LO	247.187.958.696,60	4.490.000.000,00	242.697.958.696,60
2	Lain-lain Pendapatan-LO	103.679.122.711,00	103.412.647.754,00	266.474.957,00
Jumlah		350.867.081.407,60	107.902.647.754,00	242.964.433.653,60

Lain-lain Pendapatan Daerah yang Sah-LO senilai Rp350.867.081.407,60 lebih besar Rp242.964.433.653,60 dibandingkan dengan pendapatan pada LRA senilai Rp107.902.647.754,00,00. Selisih Pendapatan Hibah-LO dengan Pendapatan Hibah LRA senilai Rp242.697.958.696,60 merupakan Pendapatan Hibah berupa barang yang menjadi Aset Tetap senilai Rp214.456.977.046,60 dan Pendapatan Hibah berupa barang yang menjadi Persediaan senilai Rp28.240.981.650.

Sedangkan selisih Lain – lain Pendapatan-LO disebabkan adanya pengakuan pendapatan atas perubahan likuiditas piutang karena piutang yang telah disisihkan diterima pelunasannya senilai Rp266.474.957,00, dengan rincian sebagai berikut:

Tabel 5.132 Pendapatan Lainnya – Penerimaan kembali piutang

Pendapatan Lainnya		(Rp)
1	penyisihan piutang retribusi sewa tanah dan bangunan th 2021	243.685.047,00
2	penyisihan piutang lainnya	1.000.000,00
3	Penyisihan Piutang Pajak Reklame Papan	4.345.730,00
4	Penyisihan Piutang TP-TGR akhir tahun 2020	17.444.180,00
Jumlah		266.474.957,00

5.4.2. Beban - LO

Beban merupakan konsumsi barang dan jasa yang benar-benar sudah dimanfaatkan dalam rangka menunjang operasional pemerintah selama satu tahun. Beban ini baik yang telah berupa kas atau tunai maupun yang masih berupa kewajiban membayar.

Beban pada TA 2021 terealisasi senilai Rp1.815.506.723.185,47 atau mengalami penurunan senilai Rp41.215.648.600,46 atau penurunan sebesar 2,22% jika dibandingkan dengan TA 2020 senilai Rp1.856.722.371.785,93. Adapun rincian dari Beban LO adalah sebagai berikut.

Tabel 5.133 Daftar Realisasi Beban - LO Tahun 2021 dan 2020

Beban Operasi	Tahun 2021 (Rp)	Tahun 2020 (Rp)	Kenaikan/ penurunan (Rp)
Beban Pegawai - LO	944.964.850.225,00	947.426.001.072,80	(2.461.150.847,80)
Beban Persediaan- LO	184.461.086.992,49	157.804.812.395,14	26.656.274.597,35
Beban Jasa- LO	266.556.878.874,47	262.692.192.179,00	3.864.686.695,47
Beban Pemeliharaan- LO	28.366.923.129,00	28.443.897.474,70	(76.974.345,70)
Beban Perjalanan Dinas- LO	43.429.920.462,00	58.018.613.609,00	(14.588.693.147,00)
Beban Bunga- LO	0,00	0,00	0,00
Beban Subsidi- LO	0,00	0,00	0,00
Beban Hibah- LO	63.145.785.383,00	92.734.666.255,00	(29.588.880.872,00)
Beban Bantuan Sosial- LO	12.635.725.000,00	0,00	12.635.725.000,00
Beban Penyusutan dan Amortisasi-	146.245.194.116,06	156.002.696.178,11	(9.757.502.062,05)
Beban Penyisihan Piutang- LO	2.740.161.199,45	6.347.746.828,10	(3.607.585.628,65)
Beban Lain-lain- LO	0,00	597.737.317,08	(597.737.317,08)
Beban Transfer- LO	122.960.197.804,00	146.654.008.477,00	(23.693.810.673,00)
Jumlah	1.815.506.723.185,47	1.856.722.371.785,93	(41.215.648.600,46)

Terdapat penurunan yang signifikan untuk realisasi beban lain-lain tahun 2021 dibandingkan tahun 2020 dikarenakan pada tahun 2020 beban penurunan investasi yang termasuk dalam klasifikasi beban lain-lain berupa penurunan nilai investasi berdasarkan perhitungan metode ekuitas pada PDAM Tirta Panguripan senilai Rp597.737.317,08 sedangkan tahun 2021 tidak



ada penurunan nilai investasi sehingga tidak terdapat realisasi yang termasuk dalam kelompok Beban Lain-Lain.

Realisasi Beban tahun 2021 senilai Rp1.814.968.378.994,45 diuraikan sebagai berikut.

1. Beban Pegawai - LO

Beban Pegawai merupakan saldo Beban Pegawai periode 1 Januari 2021 sampai dengan 31 Desember 2021 yang terealisasi senilai Rp944.964.850.225,00 dengan rincian sebagai berikut.

Tabel 5.134 Beban Pegawai – LO Tahun 2021 dan 2020

Beban Pegawai	Tahun 2021 (Rp)	Tahun 2020 (Rp)	Kenaikan/ penurunan (Rp)	%
Beban Gaji dan Tunjangan ASN	549.974.301.829,00	742.049.083.499,00	(192.074.781.670,00)	(25,88)
Beban Tambahan Penghasilan ASN	115.063.061.536,00	131.072.585.493,00	(16.009.523.957,00)	(12,21)
Beban Tambahan Penghasilan berdasarkan Pertimbangan Objektif Lainnya ASN	187.512.339.041,00	0,00	187.512.339.041,00	0,00
Beban Penerimaan Lainnya Pimpinan dan Anggota DPRD serta KDH/WKDH	837.714.286,00	6.590.000.000,00	(5.752.285.714,00)	(87,29)
Beban Pemungutan Pajak Bumi dan Bangunan	0,00	0,00	0,00	0,00
Beban Insentif Pemungutan Pajak Daerah	0,00	6.140.285.499,00	(6.140.285.499,00)	(100,00)
Beban Insentif Pemungutan Retribusi Daerah	0,00	546.702.424,00	(546.702.424,00)	(100,00)
Beban Uang Lembur	0,00	454.113.550,00	(454.113.550,00)	(100,00)
Beban Gaji dan Tunjangan DPRD	24.631.283.724,00	0,00	24.631.283.724,00	0,00
Beban Gaji dan Tunjangan KDH/WKDH	1.137.673.237,00	0,00	1.137.673.237,00	0,00
Beban Pegawai BLUD	63.004.141.572,00	59.585.680.327,80	3.418.461.244,20	5,74
Beban Pegawai BOS	2.804.335.000,00	987.550.280,00	1.816.784.720,00	183,97
Jumlah	944.964.850.225,00	947.426.001.072,80	(2.461.150.847,80)	(0,26)

Beban Pegawai - LO disajikan dengan basis akrual, yaitu pengakuan Beban Pegawai terjadi pada saat timbulnya kewajiban, sehingga nilai Beban Pegawai-LO senilai Belanja Pegawai yang dibayarkan pada tahun 2021 dan tidak termasuk pembayaran atas Belanja Pegawai tahun sebelumnya dikurangi dengan Belanja Pegawai yang dinilai kapitalisasi menjadi aset tetap dan ditambah dengan utang belanja pegawai yang terjadi pada tahun 2021.

Dalam penyajian perbandingan realisasi beban pegawai terdapat kenaikan dan penurunan yang signifikan pada beban pemungutan dan insentif pajak dan retribusi daerah dikarenakan terdapat perbedaan klasifikasi pada penyajian level yang sama antara tahun 2020 dan tahun 2021 berdasarkan klasifikasi Permendagri Nomor 90 Tahun 2019. Pada tahun 2021 pada level objek beban pemungutan pajak dan insentif pajak daerah disajikan dalam kelompok Beban Tambahan Penghasilan Berdasarkan Pertimbangan Objektif Lainnya ASN.

Pada realisasi Beban Pegawai BOS terdapat kenaikan yang signifikan karena perubahan pengklasifikasian honorarium dan insentif kepala sekolah dan bendahara sekolah yang sebelumnya masuk ke dalam Beban Barang dan Jasa BOS pada tahun 2021 masuk ke dalam kelompok Beban Pegawai BOS.

Perbandingan LO dan LRA untuk pos Beban Pegawai adalah sebagai berikut.

Tabel 5.135 Perbandingan Beban Pegawai LO dan Beban Pegawai LRA

No	Beban Pegawai	Tahun 2021		Selisih (Rp)
		Beban Pegawai LO	Beban Pegawai LRA	
		(Rp)	(Rp)	
1	Beban Gaji dan Tunjangan ASN	549.974.301.829,00	549.639.536.257,00	334.765.572,00
2	Beban Tambahan Penghasilan ASN	115.063.061.536,00	115.065.205.149,00	(2.143.613,00)
3	Beban Tambahan Penghasilan berdasarkan Pertimbangan Objektif Lainnya ASN	187.512.339.041,00	207.796.986.044,00	(20.284.647.003,00)
4	Beban Gaji dan Tunjangan DPRD	24.631.283.724,00	24.631.283.724,00	0,00
5	Beban Gaji dan Tunjangan KDH/WKDH	1.137.673.237,00	1.137.673.237,00	0,00
6	Beban Penerimaan Lainnya Pimpinan dan Anggota DPRD serta KDH/WKDH	837.714.286,00	837.714.286,00	0,00
7	Beban Pegawai BOS	2.804.335.000,00	2.804.335.000,00	0,00
8	Beban Pegawai BLUD	63.004.141.572,00	66.234.902.333,00	(3.230.760.761,00)
	Jumlah	944.964.850.225,00	968.147.636.030,00	(23.182.785.805,00)



Selisih LO dan LRA pos Beban Pegawai senilai Rp23.198.239.904,00 disebabkan oleh:

- a. Selisih Beban Gaji dan Tunjangan ASN dapat dijelaskan sebagai berikut.
 - 1) Mutasi utang Belanja Gaji Pegawai dan Tunjangan yaitu Utang Beban Gaji dan Tunjangan ASN awal senilai Rp380.473.500,00 mengurangi Beban Gaji dan Tunjangan ASN tahun 2021 karena bebannya sudah dicatat sesuai prinsip akrual pada tahun 2020, dan Utang Beban Gaji akhir tahun 2021 senilai Rp1.280.606.588,00 yang merupakan utang iuran jaminan kesehatan ASN yang ditanggung pemberi kerja (Pemerintah Kabupaten Kendal) dan Tunjangan PPH atas TPP bulan November dan Desember tahun 2021 yang belum dibayar.
 - 2) Selain itu terdapat koreksi kurang catat Utang Belanja Iuran Jaminan Kesehatan ASN atas Tunjangan Profesi Guru PNSD pada Dinas Pendidikan dan Kebudayaan yang kurang dicatat pada tahun 2020 senilai Rp565.521.572,00.
 - 3) Koreksi kelebihan catat atas utang belanja iuran jaminan kesehatan ASN (TPP tahun 2020) pada Puskesmas Kendal 01 senilai Rp1.000,00.
 - 4) Koreksi kelebihan catat atas Utang Iuran Jaminan Kesehatan (TPP tahun 2020) Kecamatan Kaliwungu senilai Rp153.056,00.Sehingga total selisih Beban Gaji dan Tunjangan LO dengan LRA adalah senilai Rp334.765.572,00.
- b. Selisih Beban Tambahan Penghasilan ASN berasal dari mutasi masuk dan keluar utang TPP PNS yaitu pembayaran utang TPP tahun 2020 senilai Rp9.781.629.361,00 yang mengurangi beban tahun berjalan karena beban sudah diakui pada tahun 2020, dan Utang TPP tahun 2021 yang belum dibayar senilai Rp9.779.485.748,00, sehingga terdapat selisih Beban Pegawai Tambahan Penghasilan ASN dengan LRA senilai Rp2.143.613,00.
- c. Penjelasan selisih pada Beban Tambahan Penghasilan berdasarkan Pertimbangan Objektif Lainnya ASN sebagai berikut
 - 1) Mutasi Utang Belanja Tambahan Penghasilan Berdasarkan Pertimbangan Objektif awal senilai Rp21.017.630.381,00 merupakan Utang Belanja Jasa Pelayanan ASN pada RSUD Soewondo dan Tamsil Guru PNSD pada Dinas Pendidikan dan Kebudayaan, dan Utang Belanja Tambahan Penghasilan Berdasarkan Pertimbangan Objektif Lainnya ASN akhir tahun 2021 senilai Rp682.500.000,00 pada Dinas Pendidikan dan Kebudayaan.
 - 2) Reklasifikasi Utang Belanja Tunjangan Profesi PNSD ke Utang Belanja Iuran Jaminan Kesehatan ASN senilai Rp49.362.600,00 pada Dinas Pendidikan dan Kebudayaan.
 - 3) Reklasifikasi Utang Belanja Jasa Pelayanan Kesehatan ke Utang Belanja Tambahan Penghasilan Berdasarkan Pertimbangan Objektif ASN pada Dinas Kesehatan senilai Rp6.829.107.703,00 menyesuaikan dengan klasifikasi Permendagri Nomor 90 Tahun 2019.
 - 4) Reklasifikasi Utang Beban Pegawai ke Utang Belanja Tambahan Penghasilan Berdasarkan Pertimbangan Objektif ASN pada RSUD BLUD senilai Rp6.830.228.481,00.Sehingga total selisih Beban Tambahan Penghasilan Berdasarkan Pertimbangan Objektif Lainnya ASN LO dengan LRA adalah senilai Rp20.284.647.003,00.
- d. Pembayaran Utang Belanja Pegawai BLUD tahun 2021 yang mengurangi Beban Pegawai BLUD tahun 2021 karena Beban Pegawai sudah diakui pada saat timbulnya kewajiban yaitu pada tahun 2020 senilai Rp6.830.228.481,00 dan Utang Beban



Pegawai BLUD tahun 2021 yang akan dibayar melalui Belanja BLUD senilai Rp3.599.467.720,00 merupakan utang jasa pelayanan kesehatan PNS pada puskesmas-puskesmas di Kabupaten Kendal senilai Rp213.315.470,00 dan RSUD Soewondo Kendal senilai Rp3.386.152.250,00 sehingga total selisih dari Beban Pegawai BLUD LO dan LRA senilai Rp3.230.760.761,00.

2. Beban Persediaan

Beban Persediaan merupakan saldo Beban Persediaan periode 1 Januari sampai dengan 31 Desember 2021. Pada tahun 2021 terealisasi senilai Rp184.461.086.992,49, sedangkan pada tahun 2020 terealisasi senilai Rp157.804.812.395,14. Realisasi Beban Persediaan - LO pada TA 2021 mengalami kenaikan senilai Rp26.656.274.597,35 atau sebesar 16,89% dari TA 2020.

Berdasarkan Permendagri Nomor 90 Tahun 2019 terdapat perbedaan klasifikasi dan kodefikasi akun dalam penyajian Beban Persediaan. Pada level yang sama penyajian rincian Beban Persediaan tahun 2021 dan 2020 sebagai berikut:

Tabel 5.136 Perbandingan Beban Persediaan LO dan LRA Tahun 2021

Beban Persediaan	Realisasi 2021	Realisasi 2020
Beban Barang	184.461.086.992,49	0,00
Beban Bahan Pakai Habis	0,00	70.773.062.350,78
Beban Persediaan Bahan/Material	0,00	38.900.291.664,76
Beban Cetak dan Penggandaan	0,00	15.239.424.195,72
Beban Makanan dan Minuman	0,00	31.165.785.830,88
Beban Pakaian Dinas dan Atributnya	0,00	1.151.035.640,00
Beban Pakaian Kerja	0,00	241.735.000,00
Beban Pakaian Khusus dan Hari-hari Tertentu	0,00	333.477.713,00
Jumlah	184.461.086.992,49	157.804.812.395,14

Penyajian lebih rinci realisasi Beban Persediaan-LO tahun 2021 berdasarkan klasifikasi Permendagri Nomor 90 Tahun 2019 pada **Lampiran 5.26**.

Sedangkan perbandingan Beban Persediaan – LO dan LRA tahun 2021 adalah sebagai berikut :

Tabel 5.137 Perbandingan Persediaan LO dan LRA Tahun 2021

Uraian	LO	LRA	Selisih
Beban Persediaan	184.461.086.992,49	87.161.557.141,00	97.299.529.851,49
Jumlah	184.461.086.992,49	87.161.557.141,00	97.299.529.851,49

Selisih beban persediaan LO dan LRA dijelaskan sebagai berikut:

- Beban persediaan yang berasal dari realisasi belanja barang dan jasa BLUD senilai Rp46.022.381.910,00;
 - Beban persediaan yang berasal dari realisasi belanja barang dan jasa Dana BOS senilai Rp33.905.099.536,00;
 - Utang beban barang persediaan akhir yang menambah beban persediaan LO senilai Rp1.282.957.117,30;
 - Utang beban persediaan awal yang mengurangi beban persediaan LO senilai Rp 4.108.778.884,46;
 - Persediaan awal senilai Rp29.535.984.964,59;
 - Persediaan akhir senilai Rp36.911.863.241,94;
 - Penerimaan hibah barang persediaan senilai Rp28.218.131.650,00;
 - Barang persediaan yang dikapitalisasi ke aset tetap senilai Rp644.757.200,00;
 - Barang persediaan yang berasal dari belanja pemeliharaan senilai Rp374.000,00
- Sehingga total selisih Beban Persediaan LO dan LRA senilai Rp97.299.529.851,49.

3. Beban Jasa – LO

Beban Jasa – LO merupakan saldo Beban Jasa periode 1 Januari sampai dengan 31



Desember 2021 yang terealisasi senilai Rp266.544.331.282,47.

Realisasi Beban Jasa-LO pada TA 2021 mengalami kenaikan senilai Rp3.852.139.103,47 atau sebesar 1,47% dari TA 2020 senilai Rp262.692.192.179,00.

Rincian realisasi Beban Jasa-LO TA 2020 diuraikan dalam tabel berikut.

No	Beban Jasa	Realisasi 2020
1	Beban Jasa Kantor	191.488.029.946,00
2	Beban Premi Asuransi	139.900.423,00
3	Beban Sewa Rumah/Gedung/Gudang Parkir	2.109.955.026,00
4	Beban Sewa Sarana Mobilitas	4.215.514.590,00
5	Beban Sewa Alat Berat	430.268.200,00
6	Beban Sewa Perlengkapan dan Peralatan Kantor	1.277.957.340,00
7	Beban Jasa Konsultasi	6.147.381.205,00
8	Beban Kursus, Pelatihan, Sosialisasi dan Bimbingan Teknis PNS	2.314.319.300,00
9	Honorarium Non Pegawai	108.625.000,00
10	Beban Honorarium PNS	12.079.293.978,00
11	Beban Honorarium Non PNS	3.632.285.500,00
12	Beban Uang Untuk Diberikan Kepada Pihak Ketiga/Masyarakat	3.845.765.000,00
13	Beban Inventaris Non Nilai kapitalisasi	364.246.363,00
14	Beban Uang Transport/Uang Saku	25.946.932.050,00
15	Beban Ekstra Komptable	8.591.718.258,00
	Jumlah	262.692.192.179,00

Tabel 5.138 Daftar Beban Jasa – LO Tahun 2020

Sementara penyajian rincian realisasi beban jasa tahun 2021 berdasarkan klasifikasi Permendagri Nomor 90 Tahun 2019 sebagai berikut:

Tabel 5.139 Daftar Realisasi Beban Jasa Tahun 2021

NO	Beban Jasa	Realisasi 2021
1	Beban Jasa Kantor	192.476.160.383,00
2	Beban Iuran Jaminan/Asuransi	27.594.382.121,00
3	Beban Sewa Tanah	242.758.450,00
4	Beban Sewa Peralatan dan Mesin	6.556.551.110,00
5	Beban Sewa Gedung dan Bangunan	2.748.787.000,00
6	Beban Sewa Aset Tetap Lainnya	13.400.000,00
7	Beban Jasa Konsultansi Konstruksi	11.745.777.423,00
8	Beban Jasa Konsultansi Non Konstruksi	4.186.631.000,00
9	Beban Jasa Ketersediaan Layanan (Availability Payment)	498.201.500,00
10	Beban Kursus/Pelatihan, Sosialisasi, Bimbingan Teknis serta Pendidikan dan Pelatihan	8.356.797.096,00
11	Beban Jasa Insentif bagi Pegawai Non ASN atas Pemungutan Retribusi	400.000,00
12	Beban Uang yang Diberikan kepada Pihak Ketiga/Pihak Lain/Masyarakat	4.238.834.162,00
13	Beban Jasa yang Diberikan kepada Pihak Ketiga/Pihak Lain/Masyarakat	550.701.800,00
14	Beban Ekstra Komptable	6.026.896.175,47
15	Beban Barang dan Jasa BLUD	1.320.600.654,00
	JUMLAH	266.556.878.874,47



Perbandingan Beban Jasa pada LO dengan pos yang sama pada LRA sebagai berikut:

Tabel 5.140 Perbandingan Beban Jasa LO dan LRA Tahun 2021

NO	Beban Jasa	LO	LRA	Selisih
		(Rp)	(Rp)	(Rp)
1	Beban Jasa Kantor	192.476.160.383,00	130.892.679.424,00	61.583.480.959,00
2	Beban Iuran Jaminan/Asuransi	27.594.382.121,00	22.691.262.788,00	4.903.119.333,00
3	Beban Sewa Tanah	242.758.450,00	246.883.450,00	(4.125.000,00)
4	Beban Sewa Peralatan dan Mesin	6.556.551.110,00	6.374.809.360,00	181.741.750,00
5	Beban Sewa Gedung dan Bangunan	2.748.787.000,00	2.864.062.000,00	(115.275.000,00)
6	Beban Sewa Aset Tetap Lainnya	13.400.000,00	13.400.000,00	0,00
7	Beban Jasa Konsultansi Konstruksi	11.745.777.423,00	12.200.232.845,00	(454.455.422,00)
8	Beban Jasa Konsultansi Non Konstruksi	4.186.631.000,00	4.077.605.000,00	109.026.000,00
9	Beban Jasa Ketersediaan Layanan (Availability Payment)	498.201.500,00	448.201.500,00	50.000.000,00
10	Beban Kursus/Pelatihan, Sosialisasi, Bimbingan Teknis serta Pendidikan dan Pelatihan	8.356.797.096,00	8.235.948.096,00	120.849.000,00
11	Beban Jasa Insentif bagi Pegawai Non ASN atas Pemungutan Retribusi	400.000,00	400.000,00	0,00
12	Beban Uang yang Diberikan kepada Pihak Ketiga/Pihak Lain/Masyarakat	4.238.834.162,00	4.199.308.662,00	39.525.500,00
13	Beban Jasa yang Diberikan kepada Pihak Ketiga/Pihak Lain/Masyarakat	550.701.800,00	468.765.000,00	81.936.800,00
14	Beban Ekstra Komptable	6.026.896.175,47	0,00	6.026.896.175,47
15	Beban Barang dan Jasa BOS	0,00	75.298.892.450,00	(75.298.892.450,00)
16	Beban Barang dan Jasa BLUD	1.320.600.654,00	85.532.530.679,00	(84.211.930.025,00)
JUMLAH		266.556.878.874,47	353.544.981.254,00	(86.988.102.379,53)

Selisih Beban Jasa LO dan LRA dijelaskan sebagai berikut:

- a. Pada realisasi Belanja Barang dan Jasa BOS dan BLUD -LRA terdapat realisasi untuk perolehan Persediaan, Pemeliharaan, Perjalanan Dinas, dan bantuan sosial yang karena kefleksibelan pengelolaan Dana BOS dan BLUD dianggarkan dan direalisasikan menjadi satu dalam Belanja Barang dan Jasa BOS-LRA dan Belanja Barang dan Jasa BLUD-LRA sedangkan untuk keperluan pencatatan LO dicatat pada akun beban sesuai peruntukannya, yang terdiri dari:
 - 1) Realisasi beban persediaan yang berasal dari Belanja Barang dan Jasa BOS senilai Rp33.905.099.536,00;
 - 2) realisasi beban persediaan yang berasal dari Belanja Barang dan Jasa BLUD senilai Rp46.022.381.910,00;
 - 3) realisasi beban pemeliharaan yang berasal dari Belanja Barang dan Jasa BOS senilai Rp11.493.552.385,00;
 - 4) realisasi beban pemeliharaan yang berasal dari Belanja Barang dan Jasa BLUD senilai Rp5.828.614.770,00;
 - 5) realisasi beban perjalanan dinas yang berasal dari Belanja Barang dan Jasa BOS senilai Rp1.079.661.043,00;
 - 6) realisasi beban perjalanan dinas yang berasal dari Belanja Barang dan Jasa BLUD senilai Rp146.961.989,00;
 - 7) realisasi beban bantuan sosial yang berasal dari Belanja Barang dan Jasa BLUD senilai Rp11.125.000,00;

Sehingga total penjelasan yang mengurangi nilai Belanja Jasa-LRA senilai Rp 98.487.396.633,00.
- b. Utang belanja jasa akhir yang menambah beban jasa LO senilai Rp3.998.171.245,00;
- c. Utang belanja jasa awal yang mengurangi beban jasa LO senilai Rp9.561.115.195,00;



- d. Beban jasa yang berasal dari beban dibayar dimuka awal senilai Rp4.837.964.747,00;
 - e. Pengurangan beban jasa karena beban jasa dibayar dimuka akhir senilai Rp177.275.000,00;
 - f. Beban jasa yang dikapitalisasi ke aset tetap senilai Rp454.455.422,00;
 - g. Penambahan Beban jasa dari reklasifikasi utang belanja pegawai ke utang belanja jasa senilai Rp6.829.107.703,00;
 - h. Beban jasa dari beban ekstrakomptabel Rp6.026.896.175,47.
- Sehingga total selisih Beban Jasa - LO dan LRA senilai Rp87.000.649.971,53.

4. Beban Pemeliharaan

Beban Pemeliharaan – LO merupakan saldo Beban Pemeliharaan periode 1 Januari sampai dengan 31 Desember 2021.

Realisasi Beban Pemeliharaan pada TA 2021 senilai Rp28.366.923.129,00 mengalami penurunan senilai Rp76.974.345,70 atau sebesar 0,27% dari realisasi TA 2020 senilai Rp28.443.897.474,70.

Rincian realisasi Beban Pemeliharaan-LO TA 2021 diuraikan dalam tabel berikut.

Tabel 5.141 Rincian Realisasi Beban Pemeliharaan LO Tahun 2021 dan 2020

No	Beban Pemeliharaan	2021	2020	Kenaikan/Penurunan	%
		Rp	Rp	Rp	
1	Beban Perawatan Kendaraan Bermotor	0,00	4.691.635.182,70	(4.691.635.182,70)	(100,00)
2	Beban Pemeliharaan Tanah	275.812.806,00	375.760.000,00	(99.947.194,00)	(26,60)
3	Beban Pemeliharaan Peralatan dan Mesin	10.600.021.526,00	5.377.718.060,00	5.222.303.466,00	97,11
4	Beban Pemeliharaan Gedung dan Bangunan	15.355.403.773,00	14.657.085.491,00	698.318.282,00	4,76
5	Beban Pemeliharaan Jalan, Irigasi, dan Jaringan	1.500.553.152,00	810.332.025,00	690.221.127,00	85,18
6	Beban Pemeliharaan Aset Tetap Lainnya	635.131.872,00	416.125.088,00	219.006.784,00	52,63
7	Beban Pemeliharaan Jaringan	0,00	757.529.285,00	(757.529.285,00)	(100,00)
8	Beban Pemeliharaan Aset Lainnya	0,00	1.326.797.343,00	(1.326.797.343,00)	(100,00)
9	Beban Pemeliharaan Arsip	0,00	30.915.000,00	(30.915.000,00)	(100,00)
	Jumlah	28.366.923.129,00	28.443.897.474,70	(76.974.345,70)	(0,27)

Perbandingan Beban Pemeliharaan pada LO dengan pos yang sama pada LRA sebagai berikut.

Tabel 5.142 Perbandingan Beban Pemeliharaan pada LO dan LRA Tahun 2021

No	Beban Pemeliharaan	LO	LRA	Selisih
		Rp	Rp	Rp
1	Beban Pemeliharaan Tanah	275.812.806,00	1.854.780.106,00	(1.578.967.300,00)
2	Beban Pemeliharaan Peralatan dan Mesin	10.600.021.526,00	4.915.088.547,00	5.684.932.979,00
3	Beban Pemeliharaan Gedung dan Bangunan	15.355.403.773,00	19.033.465.007,00	(3.678.061.234,00)
4	Beban Pemeliharaan Jalan, Irigasi, dan Jaringan	1.500.553.152,00	1.419.660.639,00	80.892.513,00
5	Beban Pemeliharaan Aset Tetap Lainnya	635.131.872,00	561.792.100,00	73.339.772,00
	Jumlah	28.366.923.129,00	27.784.786.399,00	582.136.730,00

Selisih Beban Pemeliharaan LO dan LRA dijelaskan sebagai berikut.

- a. Beban pemeliharaan yang berasal dari realisasi belanja barang dan jasa BLUD senilai Rp5.828.614.770,00;
- b. Beban pemeliharaan yang berasal dari realisasi belanja barang dan jasa Dana BOS senilai Rp11.493.552.385,00;
- c. Utang beban pemeliharaan akhir yang menambah beban pemeliharaan LO senilai



- Rp26.267.622,00;
- d. Utang beban pemeliharaan awal yang mengurangi beban persediaan LO senilai Rp14.769.000,00;
- e. Beban pemeliharaan yang dikapitalisasi ke aset tetap senilai Rp16.751.155.047,00;
- f. Beban pemeliharaan yang direklasifikasi menjadi barang persediaan senilai Rp374.000,00.

Sehingga total selisih Beban Pemeliharaan LO dan LRA senilai Rp582.136.730,00.

5. Beban Perjalanan Dinas

Beban Perjalanan Dinas – LO merupakan saldo Beban Perjalanan Dinas periode 1 Januari sampai dengan 31 Desember 2021. Pada Tahun 2021 Beban Perjalanan Dinas terealisasi senilai Rp43.429.920.462,00.

Tabel 5.143 Beban Perjalanan Dinas – LO Tahun 2021 dan 2020

Beban Perjalanan Dinas	Tahun 2021 (Rp)	Tahun 2020 (Rp)	Kenaikan/ Penurunan (Rp)
Beban Perjalanan Dinas	43.429.920.462,00	58.018.363.609,00	(14.588.443.147,00)
Beban Perjalanan Pindah Tugas	0,00	250.000,00	(250.000,00)
Jumlah	43.429.920.462,00	58.018.613.609,00	(14.588.693.147,00)

Realisasi Beban Perjalanan Dinas pada TA 2021 senilai Rp43.429.920.462,00 mengalami penurunan senilai Rp14.588.693.147,00 atau sebesar 25,14% dari TA 2020 senilai Rp58.018.613.609,00.

Perbandingan Beban Perjalanan Dinas pada LO dengan pos yang sama pada LRA sebagai berikut.

Tabel 5.144 Perbandingan Beban Perjalanan Dinas LO dan LRA tahun 2021

Beban Perjalanan Dinas -LO	LO	LRA	selisih
Beban Perjalanan Dinas	43.429.920.462,00	42.203.297.430,00	1.226.623.032,00
Jumlah	43.429.920.462,00	42.203.297.430,00	1.226.623.032,00

Selisih tersebut merupakan realisasi beban perjalanan dinas yang berasal dari belanja Barang dan Jasa Dana BOS senilai Rp1.079.661.043,00 dan Belanja Barang dan Jasa BLUD senilai Rp146.961.989,00.

6. Beban Hibah

Beban Hibah adalah Beban yang terjadi pada periode 1 Januari 2021 sampai dengan 31 Desember 2021 yang terealisasi senilai Rp63.145.785.383,00.

Rincian realisasi Beban Hibah TA 2020 diuraikan dalam tabel berikut.

Tabel 5.145 Beban Hibah Tahun 2020

Beban Hibah	Realisasi 2020
Beban Hibah Kepada Kelompok Masyarakat	6.623.679.830,00
Beban Hibah Kepada Organisasi Masyarakat	6.789.092.850,00
Beban Hibah Dana BOS	0,00
Beban Hibah Kepada Pemerintah	55.620.893.575,00
Beban Hibah Bantuan Operasional Penyelenggaraan PAUD	18.288.000.000,00
Beban Hibah BOP Pendidikan Kesetaraan	5.413.000.000,00
Jumlah	92.734.666.255,00



Pada level yang sama penyajian rincian realisasi beban hibah tahun 2021 berdasarkan klasifikasi Permendagri 90 Tahun 2019 sebagai berikut.

Tabel 5.146 Beban Hibah Tahun 2021

Beban Hibah	Realisasi 2021
Beban Hibah Barang kepada Pemerintah Pusat	679.000.000,00
Beban Hibah Barang kepada BUMD	301.394.600,00
Beban Hibah kepada Badan, Lembaga, Organisasi Masyarakat yang Berbadan Hukum Indonesia	60.478.271.783,00
Beban Hibah Bantuan Keuangan Kepada Partai Politik	1.687.119.000,00
Jumlah	63.145.785.383,00

Jumlah Beban Hibah senilai Rp63.145.785.383,00 terdiri atas Hibah barang dan uang yang dicairkan melalui DPA masing-masing SKPD.

Perbandingan Beban Hibah pada LO dengan pos yang sama pada LRA sebagai berikut.

Tabel 5.147 Perbandingan Beban Hibah pada LO dan LRA Tahun 2021

Beban Hibah	Beban Hibah - LO	Beban Hibah LRA	Selisih
	Rp	Rp	Rp
Beban Hibah Barang kepada Pemerintah Pusat	679.000.000,00	679.000.000,00	0,00
Beban Hibah Barang kepada BUMD	301.394.600,00	301.394.600,00	0,00
Beban Hibah kepada Badan, Lembaga, Organisasi Masyarakat yang Berbadan Hukum Indonesia	60.478.271.783,00	60.478.271.783,00	0,00
Beban Hibah Bantuan Keuangan Kepada Partai Politik	1.687.119.000,00	1.687.119.000,00	0,00
Jumlah	63.145.785.383,00	63.145.785.383,00	0,00

7. Beban Bantuan Sosial

Beban Bantuan Sosial tahun 2021 senilai Rp12.635.725.000,00 sedangkan tahun 2020 nihil. Rincian realisasi Beban Bantuan Sosial TA 2021 diuraikan dalam tabel berikut.

Tabel 5.148 Daftar Beban Bantuan Sosial Tahun 2021 dan 2020

No	Beban Bantuan Sosial	Realisasi 2021	Realisasi 2020	Kenaikan/Penurunan	%
		Rp	Rp	Rp	
1	Beban Bantuan Sosial Uang yang Direncanakan kepada Individu	12.624.600.000,00	0,00	12.624.600.000,00	0,00
2	Beban Bantuan Sosial Barang yang Direncanakan kepada Lembaga Non Pemerintahan (Bidang Pendidikan, Keagamaan dan Bidang Lainnya)	11.125.000,00	0,00	11.125.000,00	0,00
Jumlah		12.635.725.000,00	0,00	12.635.725.000,00	0,00

Perbandingan Beban Bantuan Sosial Tahun 2021 pada LO dengan pos yang sama pada LRA sebagai berikut.

Tabel 5.149 Daftar Perbandingan Beban Bantuan Sosial LO dan LRA tahun 2021

No	Beban bantuan Sosial	LO	LRA	Selisih
		Rp	Rp	Rp
1	Beban Bantuan Sosial Uang yang Direncanakan kepada Individu	12.624.600.000,00	12.624.600.000,00	0,00
2	Beban Bantuan Sosial Barang yang Direncanakan kepada Lembaga Non Pemerintahan (Bidang Pendidikan, Keagamaan dan Bidang Lainnya)	11.125.000,00	0,00	11.125.000,00
Jumlah		12.635.725.000,00	12.624.600.000,00	11.125.000,00



Terdapat selisih Beban Bantuan Sosial senilai Rp11.125.000,00 merupakan beban bantuan sosial yang berasal dari realisasi belanja barang dan jasa BLUD pada RSUD Soewondo Kendal.

8. Beban Penyusutan dan Amortisasi

Beban Penyusutan dan Amortisasi adalah beban yang terjadi pada periode 1 Januari 2021 sampai dengan 31 Desember 2021. Beban Penyusutan dan Amortisasi tahun 2021 terealisasi senilai Rp145.706.849.925,04 dibandingkan dengan tahun 2020 senilai Rp156.002.696.178,11 mengalami penurunan senilai Rp10.295.846.253,07 atau sebesar 6,60%. Rincian beban penyusutan dan amortisasi tahun 2021 dan 2020 adalah sebagai berikut.

Tabel 5.150 Perincian Beban Penyusutan dan Amortisasi – LO Tahun 2021 dan 2020

Jenis Aset Tetap	Tahun 2021 (Rp)	Tahun 2020 (Rp)	Kenaikan/Penurunan (Rp)	%
Beban Penyusutan Peralatan dan Mesin	56.760.244.421,26	64.343.110.401,75	(7.582.865.980,49)	(11,79)
Beban Penyusutan Gedung dan Bangunan	24.967.311.662,97	24.125.259.275,39	842.052.387,58	3,49
Beban Penyusutan Jalan, Irigasi dan Jaringan	63.491.370.310,84	66.426.212.219,56	(2.934.841.908,72)	(4,42)
Beban Penyusutan Aset Tetap Lainnya	86.076.030,97	0,00	86.076.030,97	0,00
Beban Penyusutan Aset Lainnya	702.801.041,22	716.311.902,91	(13.510.861,69)	(1,89)
Beban Amortisasi aset Tidak Berwujud	237.390.648,80	391.802.378,50	(154.411.729,70)	(39,41)
Jumlah	146.245.194.116,06	156.002.696.178,11	(9.757.502.062,05)	(6,25)

9. Beban Penyisihan Piutang - LO

Beban penyisihan Piutang diakui saat akhir periode akuntansi berdasarkan prosentase cadangan piutang yang sudah ditetapkan. Nilai Penyisihan Piutang tahun 2021 senilai Rp2.740.161.199,45 dan tahun 2020 senilai Rp6.347.746.828,10 yang dapat dirinci sebagai berikut.

Tabel 5.151 Beban Penyisihan Piutang Tahun 2021 dan 2020

No	Beban Penyisihan Piutang	Realisasi 2021	Realisasi 2020	Kenaikan/Penurunan	%
		(Rp)	(Rp)	(Rp)	
1	Beban Penyisihan Piutang Pajak	1.796.519.785,10	3.540.288.338,10	(1.743.768.553,00)	(49,25)
2	Beban Penyisihan Piutang Retribusi	0,00	1.684.604.486,00	(1.684.604.486,00)	(100,00)
3	Beban Penyisihan Piutang Lain-lain PAD yang Sah	943.641.414,35	1.122.854.004,00	(179.212.589,65)	(15,96)
	Jumlah	2.740.161.199,45	6.347.746.828,10	(3.607.585.628,65)	(56,83)

10. Beban Transfer

Beban Transfer merupakan Beban Transfer Bagi Hasil Pajak Daerah dan Retribusi Daerah dan Beban Transfer Bantuan Keuangan Daerah pada periode 1 Januari 2021 sampai dengan 31 Desember 2021, yang terealisasi senilai Rp122.960.197.804,00.

Realisasi Beban Transfer pada TA 2021 mengalami penurunan senilai Rp23.693.810.673,00 atau sebesar (16,16%) dari TA 2020 senilai Rp146.654.008.477,00. Rincian realisasi Beban Transfer TA 2020 diuraikan dalam tabel berikut:

Tabel 5.152 Daftar Realisasi Beban Transfer Tahun 2020

No	Beban Transfer	Realisasi 2020
1.	Beban Transfer Bagi Hasil Pajak Daerah	13.740.139.419,00
2.	Beban Transfer Bagi Hasil Pendapatan Lainnya	1.236.779.364,00
3.	Beban Transfer Bantuan Keuangan ke Desa	130.716.332.500,00
4.	Beban Transfer Bantuan Keuangan Lainnya	960.757.194,00
	Jumlah	146.654.008.477,00



Penyajian rincian realisasi beban transfer berdasarkan klasifikasi Permendagri Nomor 90 Tahun 2019 sebagai berikut.

Tabel 5.153 Daftar Realisasi Beban Transfer Tahun 2021

No	Beban Transfer	Realisasi 2021
1	Beban Bagi Hasil Pajak Daerah Kepada Pemerintahan Kabupaten/Kota dan Desa	13.835.268.818,00
2	Beban Bagi Hasil Retribusi Daerah Kabupaten/Kota Kepada Pemerintah Desa	2.565.445.986,00
3	Beban Bantuan Keuangan Daerah Provinsi atau Kabupaten/Kota ke Desa	106.559.483.000,00
Jumlah		122.960.197.804,00

5.4.3. Surplus/Defisit dari Operasi

Surplus/Defisit dari Operasi adalah selisih antara Pendapatan-LO dan Beban selama satu periode pelaporan dari kegiatan operasi. Surplus/Defisit dari Operasi periode 1 Januari 2021 sampai dengan 31 Desember 2021.

Tabel 5.154 Surplus/Defisit dari Operasi Tahun 2021 dan 2020

No	Surplus/Defisit dari Operasi	Realisasi 2021	Realisasi 2020	Kenaikan/ Penurunan	%
		(Rp)	(Rp)	(Rp)	
1	Pendapatan - LO	2.299.297.965.409,44	1.937.303.596.059,79	361.994.369.349,65	18,69
2	Beban	1.815.506.723.185,47	1.855.523.950.897,93	(40.017.227.712,46)	(2,16)
SURPLUS/DEFISIT DARI OPERASI		483.791.242.223,97	81.779.645.161,86	402.011.597.062,11	491,58

5.4.4. Kegiatan Non Operasional - LO

1. Surplus dari Kegiatan Non Operasional

Realisasi Surplus dari Kegiatan Non Operasional pada tahun 2021 senilai Rp0,00. Sama dengan tahun 2020 Realisasi Surplus dari Kegiatan Non Operasional juga senilai Rp0,00.

2. Defisit dari Kegiatan Non Operasional

Realisasi Defisit dari Kegiatan Non Operasional pada tahun 2021 senilai Rp2.070.144.283,90 terdiri dari Defisit Penjualan Aset Non Lancar yang merupakan penjualan Aset Lain-Lain senilai Rp1.848.882.095,54 dan Defisit dari Kegiatan Non Operasional Lainnya yang merupakan Defisit atas Penghapusan Aset Lainnya senilai Rp221.262.188,36. Jika dibandingkan dengan tahun 2020 senilai Rp29.484.283.909,23, Defisit dari Kegiatan Non Operasional tahun 2021 mengalami penurunan senilai Rp27.414.139.625,33.

Realisasi Defisit dari Kegiatan Non Operasional pada tahun 2020 senilai Rp29.484.283.909,23 terdiri dari Defisit Penjualan Aset Non Lancar yang merupakan penjualan Aset Lain-Lain senilai Rp2.370.640.347,63 dan Defisit dari Kegiatan Non Operasional Lainnya yang merupakan Defisit atas Penghapusan Aset Lainnya senilai Rp27.113.643.561,60.

5.4.5. Surplus/Defisit dari Kegiatan Non Operasional – LO

Surplus/defisit dari kegiatan non operasional adalah kenaikan atau penurunan Ekuitas yang berasal dari kegiatan non operasional diantaranya surplus/defisit penjualan Aset non lancar, surplus/defisit penyelesaian kewajiban jangka panjang, dan surplus/defisit dari kegiatan non operasional lainnya.

Keseluruhan Kegiatan Non Operasional menghasilkan defisit senilai Rp2.070.144.283,90, mengalami penurunan senilai Rp27.414.139.625,33 dibandingkan dengan defisit tahun 2020 senilai Rp29.484.283.909,23. Terdapat perbedaan yang signifikan diantaranya dikarenakan



terdapat defisit atas penghapusan aset lain-lain senilai Rp27.113.643.561,60 pada tahun 2020.

5.4.6. Pendapatan Luar Biasa - LO

Pendapatan Luar Biasa-LO pada tahun 2021 senilai Rp0,00. Sama dengan tahun 2020 senilai Rp0,00.

5.4.7. Beban Luar Biasa-LO

Beban Luar Biasa-LO merupakan Beban Tak Terduga yang mendanai kegiatan yang sifatnya tidak biasa atau tidak diharapkan terjadi berulang, seperti kebutuhan tanggap darurat bencana, penanggulangan bencana alam dan bencana sosial, yang tidak tertampung dalam bentuk program dan kegiatan, termasuk pengembalian atas kelebihan penerimaan daerah tahun-tahun sebelumnya. Beban Luar Biasa-LO tahun 2021 senilai Rp119.812.000,00.

Pada LRA pos Beban Luar Biasa tahun 2021 senilai Rp177.297.000,00. Selisih LO-LRA pos Beban Luar Biasa tahun 2021 yang terdiri dari Beban Tak Terduga senilai Rp57.485.000,00 disebabkan oleh pengembalian kelebihan restitusi atau tambahan pembayaran dari retribusi RS PKU Aisyiyah Kabupaten Kendal tahun 2020 dari beban tak terduga.

Jika dibandingkan dengan Beban Luar Biasa-LO tahun 2020 senilai Rp538.182.073,00 realisasi Beban Luar Biasa tahun 2021 mengalami penurunan senilai Rp418.370.07,00 atau 77,74% hal tersebut dikarenakan kebutuhan untuk penanganan tanggap darurat bencana, penanggulangan bencana alam dan bencana sosial tahun 2021 tidak sebanyak tahun 2020.

5.4.8. Surplus/Defisit dari Pos Luar Biasa - LO

Surplus/Defisit dari Pos Luar Biasa - LO merupakan penjumlahan dari pos-pos luar biasa yang terdiri dari Pendapatan Luar Biasa dan Beban Luar Biasa.

Pada tahun 2021 Pemerintah Kabupaten Kendal mengalami defisit dari Pos Luar Biasa - LO senilai Rp119.812.000,00 atau mengalami penurunan senilai Rp418.370.073,00 dibandingkan dengan defisit dari Pos Luar Biasa tahun 2020 senilai Rp538.182.073,00.

5.4.9. Surplus/Defisit - LO

Surplus/Defisit - LO merupakan selisih antara Pendapatan-LO dan Beban selama satu periode pelaporan setelah diperhitungkan surplus/defisit dari kegiatan non operasional dan pos luar biasa.

Surplus - LO tahun 2021 senilai Rp481.601.285.940,07 mengalami kenaikan sebesar Rp429.844.106.760,44 dibandingkan dengan surplus tahun 2020 senilai Rp51.757.179.179,63.

5.5. Penjelasan Laporan Arus Kas

LAK meliputi Arus Kas dari Aktivitas Operasi, Arus Kas dari Aktivitas Investasi, Arus Kas dari Aktivitas Pendanaan dan Arus Kas dari Aktivitas Transitoris.

5.5.1 Arus Kas dari Aktivitas Operasi

Arus Kas dari Aktivitas Operasi mengatur tentang pelaporan arus kas dari aktivitas operasi. Pada dasarnya bagian ini menyajikan arus kas yang berasal dari aktivitas operasi pemerintah daerah. Dengan demikian yang disajikan adalah pendapatan operasi yang disebut dengan Arus Kas Masuk dan Belanja Operasi sebagai Arus Kas Keluar dalam Arus Kas dari Aktivitas Operasi. Adapun perincian Arus Kas dari Aktivitas Operasi tahun 2021 dan tahun 2020 adalah sebagai berikut:



Tabel 5.155 Arus Kas dari Aktivitas Operasi Tahun 2021 dan 2020

URAIAN	TAHUN 2021	TAHUN 2020	%
	(Rp)	(Rp)	
ARUS KAS DARI AKTIVITAS OPERASI			
Arus Kas Masuk :			
Penerimaan Pajak Daerah	163.518.117.660,00	134.446.651.120,00	121,62
Penerimaan Retribusi Daerah	21.726.989.052,00	20.001.377.327,00	108,63
Penerimaan Hasil Pengelolaan Kekayaan Daerah yang Dipi	20.052.742.157,00	19.295.382.108,00	103,93
Penerimaan Lain - lain Pendapatan Asli Daerah yang Sah	233.572.164.922,00	182.970.203.148,00	127,66
Penerimaan Dana Bagi Hasil Pajak	56.800.544.344,00	39.443.704.951,00	144,00
Penerimaan Dana Bagi Hasil Bukan Pajak (Sumber Daya A	3.288.069.842,00	2.412.400.738,00	136,30
Penerimaan Dana Alokasi Umum	901.552.517.000,00	909.781.219.000,00	99,10
Penerimaan Dana Alokasi Khusus	332.320.295.526,00	276.903.771.646,00	120,01
Penerimaan Dana Otonomi Khusus	0	0	0,00
Penerimaan Dana Penyesuaian	36.634.400.000,00	44.612.446.000,00	82,12
Penerimaan Dana Desa	251.060.030.000,00	248.445.837.000,00	101,05
Penerimaan Bagi Hasil Pajak	162.850.087.805,00	128.496.428.284,00	126,74
Penerimaan Bantuan Keuangan	8.937.061.883,00	18.389.680.226,00	48,60
Penerimaan Hibah	4.490.000.000,00	106.210.702.500,00	4,23
Penerimaan Lainnya	103.412.647.754,00	0	0,00
Jumlah Arus Kas Masuk	2.300.215.667.945,00	2.131.409.804.048,00	107,92
Arus Kas Keluar :			
Pembayaran Pegawai	968.147.636.030,00	923.990.970.136,00	104,78
Pembayaran Barang dan Jasa	510.694.622.224,00	476.824.893.155,00	107,10
Pembayaran Hibah	63.145.785.383,00	89.565.986.425,00	70,50
Pembayaran Bantuan Sosial	12.624.600.000,00	0,00	0,00
Pembayaran Tak Terduga	177.297.000,00	47.178.059.560,00	0,38
Pembayaran Bantuan Keuangan	357.619.513.000,00	380.122.926.694,00	94,08
Pembayaran Bagi Hasil Pajak	13.835.268.818,00	13.740.139.419,00	100,69
Pembayaran Bagi Hasil Retribusi	2.565.445.986,00	1.236.779.364,00	207,43
Pembayaran Kejadian Luar Biasa	0,00	0,00	
Jumlah Arus Kas Keluar	1.928.810.168.441,00	1.932.659.754.753,00	99,80
Arus Kas Bersih dari Aktivitas Operasi	371.405.499.504,00	198.750.049.295,00	186,87

Jumlah Arus Kas Masuk pada Arus Kas dari Aktivitas Operasi pada tahun 2021 senilai Rp2.300.215.667.945,00 atau 107,92% dibandingkan dengan tahun 2020 senilai Rp2.131.409.804.048,00. Sedangkan Arus Kas Keluar pada tahun 2021 senilai Rp1.928.810.168.441,00 atau 99,80% dibandingkan dengan tahun 2020 yaitu senilai Rp1.932.659.754.753,00. Apabila arus Kas Masuk dikurangkan dengan Arus Kas Keluar akan diketahui Arus Kas Bersih dari Aktivitas Operasi senilai Rp371.405.499.504,00 dan tahun 2020 senilai Rp198.750.049.295,00 yang berarti tingkat pencapaiannya sebesar 186,87% dibandingkan tahun 2020. Secara keseluruhan arus kas bersih dari aktivitas operasi terjadi peningkatan dibandingkan dengan tahun 2020.

5.5.2 Arus Kas dari Aktivitas Investasi

Arus kas dari Aktivitas Investasi adalah arus kas dari investasi non keuangan, yaitu investasi dalam Aset Tetap dan/atau lainnya. Adapun akun-akun yang termasuk Arus Kas Masuk adalah semua penerimaan kas yang berasal dari hasil penjualan Aset Tetap. Sedangkan yang termasuk dalam arus kas keluar adalah semua belanja Aset Tetap. Adapun perincian Arus Kas dari Aktivitas Investasi tahun 2021 dan tahun 2020 adalah sebagai berikut:



Tabel 5.156 Perincian Arus Kas dari Aktivitas Investasi Tahun 2021 dan 2020

URAIAN	TAHUN 2021	TAHUN 2020	%
	(Rp)	(Rp)	
ARUS KAS DARI AKTIVITAS INVESTASI			
Arus Kas Masuk:			
Pencairan Dana Cadangan	15.000.000.000,00	0,00	0
Penjualan Atas Tanah	0,00	0,00	0
Penjualan atas Peralatan dan Mesin	9.700.000,00	7.000.000,00	138,57
Penjualan atas Gedung dan Bangunan	0,00	32.980.000,00	0
Penjualan Aset Lainnya	318.274.000,00		0
Jumlah Arus Kas Masuk	15.327.974.000,00	39.980.000,00	38339,10
Arus Kas Keluar			0
Pembentukan Dana Cadangan	0,00	0,00	0
Perolehan Tanah	93.120.922,00	0,00	0
Perolehan Peralatan dan Mesin	57.612.234.202,00	46.300.259.389,00	124,43
Perolehan Gedung dan Bangunan	37.095.796.699,00	20.654.495.711,00	179,60
Perolehan Jalan, Irigasi dan Jaringan	39.507.697.957,00	32.711.375.008,00	120,78
Perolehan Aset Tetap Lainnya	6.563.264.600,00	8.556.591.672,00	76,70
Perolehan Aset Lainnya	275.724.000,00	232.290.000,00	118,70
Penyertaan Modal Pemerintah Daerah	11.815.000.000,00	6.000.000.000,00	196,92
Jumlah Arus Kas Keluar	152.962.838.380,00	114.455.011.780,00	133,64
Arus Kas Bersih dari Aktivitas Investasi	(137.634.864.380,00)	(114.415.031.780,00)	120,29

Tabel di atas menunjukkan bahwa pada tahun 2021 terdapat Arus Kas Masuk dari Aktivitas Investasi yang terdiri dari Pencairan Dana Cadangan Rp15.000.000.000,00, Penjualan Peralatan dan Mesin Rp9.700.000,00, Penjualan Aset Lainnya senilai Rp318.274.000,00. Total Arus Kas Masuk dari Investasi senilai Rp15.327.974.000,00 atau 38339,10% dibandingkan dengan tahun 2020 senilai Rp39.980.000,00 disebabkan adanya arus kas masuk dari pencairan dana cadangan senilai Rp15.000.000.000,00.

Adapun dalam Arus Kas Keluar terdapat perolehan tanah Rp93.120.922,00, perolehan Peralatan dan Mesin Rp57.612.234.202,00, perolehan Gedung dan Bangunan Rp37.095.796.699,00, perolehan Jalan, Irigasi dan Jaringan senilai Rp39.507.697.957,00, perolehan Aset Tetap Lainnya senilai Rp6.563.264.600,00, perolehan Aset Lainnya Rp275.724.000,00, dan Penyertaan Modal Pemerintah Daerah senilai Rp11.815.000.000,00.

5.5.3 Arus Kas dari Aktivitas Pendanaan

Arus Kas dari Aktivitas Pendanaan mencakup seluruh penerimaan dan pengeluaran kas dari aktivitas pembiayaan. Adapun perincian Arus Kas pada Aktivitas Pendanaan tahun 2021 dan tahun 2020 adalah sebagai berikut:

Tabel 5.157 Arus Kas dari Aktivitas Pendanaan Tahun 2021 dan 2020

URAIAN	TAHUN 2021	TAHUN 2020	%
	(Rp)	(Rp)	
Arus Kas dari Aktivitas Pendanaan:			
Arus Kas Masuk:			
Penerimaan Kembali Pinjaman Kepada Pemerintah Daerah - Lainnya	1.000.000,00	5.250.000,00	19,05
Jumlah Arus Kas Masuk	1.000.000,00	5.250.000,00	19,05
Arus Kas Keluar	0,00	0,00	
Jumlah Arus Kas Keluar	0,00	0,00	
Arus Kas Bersih dari Aktivitas Pendanaan	1.000.000,00	5.250.000,00	19,05

Pada Arus Kas dari Aktivitas Pendanaan pada tahun 2021 terdapat pemasukan pendanaan dari Penerimaan Kembali Pinjaman kepada Pemerintah Daerah Lainnya senilai Rp1.000.000,00 atau 19,05% dibandingkan dengan tahun 2020 yang senilai Rp5.250.000,00. Tidak terdapat Arus Kas Keluar pada tahun 2021 ataupun tahun 2020 sehingga Arus Kas Bersih dari Aktivitas Pendanaan pada tahun 2021 senilai Rp1.000.000,00 atau 19,05%



dibandingkan dengan tahun 2020 senilai Rp5.250.000,00.

Penerimaan Kembali Piutang senilai Rp1.000.000,00 merupakan Pengembalian Pokok Pinjaman Bergulir pada Dinas Koperasi Usaha Mikro Kecil dan Menengah, yang disalurkan sejak tahun 2001 dan saat ini sudah tergolong dalam piutang macet.

5.5.4 Arus Kas dari Aktivitas Transitoris

Arus Kas dari Aktivitas Transitoris ditujukan untuk menyajikan arus kas non anggaran atau arus masuk kas ke kas daerah dan arus keluar kas dari kas daerah yang bukan merupakan transaksi APBD.

Yang dimasukkan dalam arus kas ini adalah penerimaan kas untuk PFK, dan juga untuk menyajikan pengeluaran kas untuk penyeteroran PFK kepada pihak yang berhak. Yang termasuk dalam PFK antara lain pungutan PPh, PPN, Taspen, Askes, Taperum dan pungutan lainnya yang harus disetorkan kepada pihak ketiga yang berhak. Adapun perincian Arus Kas dari Aktivitas Transitoris Anggaran TA 2021 dan 2020 adalah sebagai berikut.

Tabel 5.158 Arus Kas dari Aktivitas Transitoris Anggaran Tahun 2021 dan 2020

URAIAN	TAHUN 2021	TAHUN 2020	%
	(Rp)	(Rp)	
ARUS KAS DARI AKTIVITAS TRANSITORIS			
Arus Kas Masuk:			
Penerimaan Perhitungan Pihak Ketiga	125.937.766.627,00	115.721.502.551,00	108,83
Jumlah Arus Kas Masuk	125.937.766.627,00	115.721.502.551,00	108,83
Arus Kas Keluar:			
Pengeluaran Perhitungan Pihak Ketiga	125.944.727.908,00	116.739.122.916,00	107,89
Pengeluaran Kas di bendahara penerimaan tahun lalu	-	100.000,00	0
Pengeluaran Kas di Bendahara Pengeluaran Tahun lalu	-	1.752.745,00	0
Jumlah Arus Kas Keluar	125.944.727.908,00	116.740.975.661,00	107,88
Arus Kas Bersih dari Aktivitas Transitoris	(6.961.281,00)	(1.019.473.110,00)	0,68

- Arus Kas Masuk pada tahun 2021 senilai Rp125.937.766.627,00 atau 108,83% dibandingkan tahun 2020 senilai Rp115.721.502.551,00.
- Arus Kas Keluar pada tahun 2021 senilai Rp125.944.727.908,00 atau 107,89% dibandingkan tahun 2020 senilai Rp116.740.975.661,00.
- Arus Kas Bersih dari Aktivitas Transitoris pada tahun 2021 senilai (Rp6.961.281,00) mengalami penurunan senilai (Rp1.012.511.829,00) atau sebesar 99,32% dibandingkan tahun 2020 senilai (Rp1.019.473.110,00) dikarenakan tidak ada Utang PFK pada tahun 2021 dan pengeluaran utang PFK tahun 2020 hanya senilai Rp6.961.281,00.

Arus Kas Masuk dari Aktivitas Transitoris merupakan Penerimaan Perhitungan Pihak Ketiga Dalam Aktivitas Transitoris senilai Rp125.937.766.627,00 merupakan kas yang berasal dari jumlah dana yang dipotong dari surat perintah membayar untuk pihak ketiga, Utang PPh 21, PPh 23, PPN dan PFK Lainnya pada Dinas Pendidikan dan Kebudayaan, dengan perincian sebagai berikut.



Tabel 5.159 Arus Kas Masuk dari Aktivitas Transitoris Tahun 2021

URAIAN	PENERIMAAN (Rp)
Penerimaan PFK - IWP 1%	4.192.893.755,00
Penerimaan PFK - IWP 8 %	29.828.127.672,00
Penerimaan PFK - Askes	32.257.587.866,00
Penerimaan PFK - PPh Ps. 21	31.530.675.771,00
Penerimaan PFK - PPh Ps. 22	1.231.241.260,00
Penerimaan PFK - PPh Ps. 23	1.338.010.204,00
Penerimaan PFK - PPh Ps. 4	2.417.874.322,00
Penerimaan PFK - PPh Pusat	19.757.181.033,00
Penerimaan PFK - BPJS Ketenagakerjaan (JKK)	846.042.744,00
Penerimaan PFK - BPJS Kematian (JKm)	2.538.132.000,00
JUMLAH	125.937.766.627,00

Arus Kas keluar dari aktivitas transitoris merupakan pengeluaran perhitungan pihak ketiga dalam aktivitas transitoris senilai Rp125.944.727.908,00 merupakan kas yang disetorkan ke pos-pos pada tabel di bawah ini yang berasal dari jumlah dana yang dipotong dari surat perintah membayar untuk pihak ketiga dan pengeluaran perhitungan pihak ketiga SKPD, dengan rincian :

Tabel 5.160 Arus Kas Keluar dari Aktivitas Transitoris Tahun 2021

URAIAN	PENGELUARAN (Rp)
Penerimaan PFK - IWP 1 %	4.192.893.755,00
Penerimaan PFK - IWP 2 %	29.828.127.672,00
Penerimaan PFK - Askes	32.257.587.866,00
Penerimaan PFK - PPh Ps. 21	31.530.675.771,00
Penerimaan PFK - PPh Ps. 22	1.230.824.896,00
Penerimaan PFK - PPh Ps. 23	1.338.010.204,00
Penerimaan PFK - PPh Ps. 4	2.417.874.322,00
Penerimaan PFK - PPh Pusat	19.757.597.397,00
Penerimaan PFK - BPJS Ketenagakerjaan (JKK)	846.042.744,00
Penerimaan PFK - BPJS Kematian (JKm)	2.538.132.000,00
SKPD	
Disdik Bosping	5.360.000,00
Disdik REG	1.601.281,00
JUMLAH	125.944.727.908,00

5.5.5 Saldo Kas

Kenaikan (Penurunan) Bersih Kas selama periode tahun 2021 dapat dilihat dari penjumlahan Arus Kas Bersih dari semua aktivitas. Hal tersebut dapat dilihat pada tabel berikut ini.

Tabel 5.161 Arus Kas Bersih dari semua Aktifitas Tahun 2021 dan 2020

URAIAN	TAHUN 2021	TAHUN 2020	%
	(Rp)	(Rp)	
Arus Kas Bersih dari Aktivitas Operasi	371.405.499.504,00	198.750.049.295,00	186,87
Arus Kas Bersih dari Aktivitas Investasi	(137.634.864.380,00)	(114.415.031.780,00)	120,29
Arus Kas Bersih dari Aktivitas Pendanaan	1.000.000,00	5.250.000,00	19,05
Arus Kas Bersih dari Aktivitas Transitoris	(6.961.281,00)	(1.019.473.110,00)	0,68
JUMLAH	233.764.673.843,00	83.320.794.405,00	280,56

Kenaikan Bersih Kas selama periode tahun 2021 adalah senilai Rp233.764.654.609,00 dan mengalami kenaikan senilai Rp150.443.860.204,00 atau sebesar 180,56% dibandingkan dengan tahun 2020 senilai Rp83.320.794.405,00. Dan apabila ditambahkan dengan Saldo Awal Kas akan dapat diketahui Saldo Akhir Kas. Kondisi tersebut dapat dilihat dalam tabel berikut ini.



Tabel 5.162 Arus Kas Bersih dari Aktivitas Transitoris

URAIAN	TAHUN 2021	TAHUN 2020	%
	(Rp)	(Rp)	
Kenaikan (Penurunan) Bersih Kas Selama Periode	233.764.673.843,00	83.320.794.405,00	280,56
Saldo Awal Kas	182.037.443.549,00	98.716.649.144,00	184,40
Saldo Akhir Kas	415.802.117.392,00	182.037.443.549,00	228,42
Saldo Akhir Kas Di RKUD	316.025.168.846,00	138.966.463.972,00	227,41
Saldo Akhir Kas Di Bendahara Penerimaan	2.189.991,00	20.172.380,00	10,86
Saldo Akhir Kas Di Bendahara Pengeluaran	-	199.054.000,00	0,00
Saldo Akhir Kas Di BLUD + PUSKESMAS	99.669.572.765,00	41.892.459.426,00	237,92
Saldo Akhir Kas Dana Bos	105.185.790,00	0,00	0,00
Saldo Akhir Kas Lainnya		959.293.771,00	0,00
Saldo Akhir Kas Daerah	415.802.117.392,00	182.037.443.549,00	228,42

Saldo akhir Kas yang disajikan di Laporan Arus Kas mencakup saldo akhir Kas di Kasda, saldo akhir Kas di Bendahara Pengeluaran, saldo akhir Kas di Bendahara Penerimaan, saldo akhir Kas di BLUD, saldo akhir Kas Dana BOS, dan saldo akhir Kas Lainnya.

- Saldo akhir Kas di Kasda senilai Rp316.025.168.846,00 atau 227,41% dibandingkan dengan tahun 2020 senilai Rp138.966.463.972,00.
- Saldo akhir Kas di Bendahara Penerimaan tahun 2021 senilai Rp2.189.991,00 atau 10,86% dibandingkan dengan tahun 2020 senilai Rp20.172.380,00.
- Saldo akhir Kas di Bendahara BLUD tahun 2021 senilai Rp99.669.572.765,00 atau 273,92% dibandingkan dengan tahun 2020 senilai Rp41.892.459.426,00.
- Saldo akhir Kas Dana Bos tahun 2021 senilai Rp105.185.790,00 atau 100% dibandingkan dengan tahun 2020, di mana saldo Dana BOS senilai Rp0,00. Hal ini dikarenakan pada tahun 2020 saldo Kas Dana Bos disajikan dalam saldo Kas Lainnya. Berdasarkan penyesuaian akun Permendagri Nomor 90 Tahun 2019 tentang Klasifikasi, Kodefikasi, Nomenklatur Perencanaan Pembangunan dan Keuangan Daerah, Kas Lainnya yang merupakan kas dari pengelolaan yang bersumber dari dana BOS direklas ke Kas Dana BOS.
- Saldo akhir Kas Daerah Laporan Arus Kas tahun 2021 senilai Rp415.802.117.392,00 atau 228,42% dibandingkan dengan tahun 2020 senilai Rp182.037.443.549,00.

Rekonsiliasi pos-pos pada LRA, Laporan Perubahan SAL, LAK dan Neraca untuk tahun yang berakhir 31 Desember 2021 adalah sebagai berikut:

- a. Saldo Akhir Kas Daerah pada LAK TA 2021 terdiri atas Saldo Akhir Kas di Kasda, Bendahara Penerimaan, Bendahara Pengeluaran, Bendahara Pengeluaran BLUD, Kas Dana Bos dan Saldo akhir Kas Lainnya.
- b. Unsur yang dicakup dalam LAK pada TA 2021 terdiri dari penerimaan dan pengeluaran kas, yang masing-masing dapat dijelaskan sebagai berikut:
 - 1) Penerimaan kas adalah semua aliran kas yang masuk ke BUD.
 - 2) Pengeluaran kas adalah semua aliran kas yang keluar dari BUD.
- c. Saldo akhir Kas Lainnya pada LAK TA 2021 merupakan Saldo akhir Kas selain Kas di Kasda, Bendahara Penerimaan, Bendahara Pengeluaran, Bendahara Pengeluaran BLUD dan Kas Dana Bos.
- d. Saldo akhir kas di LAK dan Neraca per 31 Desember 2021 senilai Rp415.802.117.392,00, demikian juga SiLPA di LRA dan SAL Akhir di Laporan Perubahan SAL senilai Rp415.802.117.392,00.



5.6. Penjelasan Laporan Perubahan Ekuitas

LPE merupakan laporan yang terdiri atas saldo akhir tahun sebelumnya yang menjadi saldo awal Ekuitas, penambahan atau pengurangan surplus (defisit) dari operasional tahun berjalan serta dampak akumulatif karena koreksi, perubahan kebijakan, dan adanya kesalahan mendasar. LPE merupakan laporan penghubung antara LO dengan Neraca berkaitan dengan kenaikan atau penurunan Ekuitas atas aktivitas operasional pada tahun pelaporan. LPE dapat dijelaskan sebagai berikut:

1. Pada tahun 2021 terdapat saldo awal Ekuitas senilai Rp3.082.700.128.174,38 merupakan saldo akhir Ekuitas tahun 2020.
2. Surplus/Defisit-LO tahun 2021 Pemerintah Kabupaten Kendal senilai Rp481.601.285.940,07 merupakan surplus atas kegiatan operasional yang menambah nilai Ekuitas pada Neraca.
3. Koreksi Ekuitas tahun 2021 senilai Rp37.425.230.959,62 merupakan koreksi selama tahun 2021 yang menambah dan mengurangi Ekuitas. Nilai koreksi Ekuitas tersebut merupakan kesalahan mendasar yang terjadi pada tahun sebelumnya yang disebabkan karena keterlambatan bukti transaksi dan kesalahan perhitungan matematis, yang terdiri dari koreksi kewajiban jangka pendek, koreksi piutang, koreksi penyisihan piutang, koreksi kelebihan penerimaan pendapatan, koreksi aset tetap, koreksi aset lain-lain, koreksi akumulasi penyusutan aset tetap, dan koreksi akumulasi penyusutan aset lain-lain. Sesuai klasifikasi akun Permendagri Nomor 90 Tahun 2019, semua koreksi ekuitas dicatat pada akun Koreksi Ekuitas Lainnya.

Secara terinci koreksi yang menambah dan mengurangi Ekuitas Awal dapat dijelaskan sebagai berikut.

Tabel 5.163 Koreksi Ekuitas Tahun 2021

No.	Uraian	Nilai Koreksi Ekuitas		
		Menambah	Mengurangi	Jumlah
1	Koreksi Utang	154.056,00	3.126.168.474,00	(3.126.014.418,00)
2	Koreksi Piutang	2.620,00	247.833.796,24	(247.831.176,24)
	Koreksi Penyisihan Piutang	624.495.810,00	-	624.495.810,00
3	Koreksi Saldo Awal Akumulasi Penyusutan	2,78	53.940.346,30	(53.940.343,52)
4	Koreksi Aset Tetap	75.950.599.179,00	32.854.884.240,00	43.095.714.939,00
5	Koreksi Akumulasi Penyusutan Aset	8.136.473.264,41	10.851.102.791,88	(2.714.629.527,47)
6	Koreksi akumulasi penyusutan krn kapitalisasi dr non aset tetap	-	13.414.624,16	(13.414.624,16)
7	Koreksi Aset Lain-lain	-	414.015.000,00	(414.015.000,00)
8	Koreksi Akumulasi Penyusutan Lain-lain	274.865.300,01	-	274.865.300,01
	TOTAL	84.986.590.232,20	47.561.359.272,58	37.425.230.959,62

a. Koreksi Utang

- 1) Terdapat koreksi utang jangka pendek yang menambah Ekuitas senilai Rp154.056,00 yang terdapat pada Puskesmas Kendal 01 senilai Rp1.000,00 dan senilai Rp153.056,00 pada Kecamatan Kaliwungu merupakan koreksi kelebihan catat atas utang belanja pegawai berupa utang belanja iuran jaminan kesehatan ASN yang ditanggung pemberi kerja (TPP tahun 2020).
- 2) Terdapat koreksi utang jangka pendek yang mengurangi ekuitas senilai Rp516.158.972,00 merupakan koreksi kurang catat atas utang belanja Tunjangan Profesi Guru SD tahun 2020 pada Dinas Pendidikan dan Kebudayaan.
- 3) Koreksi mengurangi ekuitas berupa koreksi lebih bayar dana bagi hasil dari Pemerintah Pusat senilai Rp2.552.524.502,00 pada SKPKD Bakeuda yang mengurangi ekuitas, merupakan koreksi kurang catat atas kelebihan penerimaan pendapatan dana bagi hasil pajak dan sumber daya alam s.d. tahun 2019 berdasarkan PMK Nomor 25/PMK.07/2021 tanggal 22 Maret 2021 senilai Rp2.282.043.901,00



dan tambahan sisa lebih bayar tahun 2020 yang belum diselesaikan berdasarkan PMK Nomor 129/PMK.07/2021 senilai Rp270.480.601,00.

- 4) Koreksi mengurangi ekuitas senilai Rp57.485.000,00 pada SKPKD Bakeuda merupakan kelebihan bayar Retribusi Ijin Mendirikan Bangunan Rumah Sakit PKU Aisyiyah Kabupaten Kendal tahun 2020 yang belum dicatat pada LKPD Kabupaten Kendal tahun 2020.

b. Koreksi Piutang

- 1) Terdapat koreksi piutang yang mengurangi ekuitas berupa koreksi piutang retribusi penyewaan tanah dan bangunan yang mengurangi ekuitas senilai Rp7.743.000,00 pada Dinas Perdagangan terdiri dari koreksi mengurangi saldo piutang rehab kios dan los senilai Rp8.443.000,00 dikarenakan adanya penerimaan angsuran di akhir Desember 2020 yang belum dicatat mengurangi piutang di tahun 2020, dan koreksi menambah piutang retribusi rehab kios dan los senilai Rp700.000,00 yang dikarenakan kurang catat atas ukuran los.
- 2) Koreksi piutang PBB-P2 yang mengurangi ekuitas senilai Rp3.542.521,00 pada Bakeuda merupakan pengurangan ekuitas karena adanya penghapusan piutang PBB-P2 berdasarkan SK Bupati Kendal Nomor 973/72/2021 tanggal 08 Maret 2021.
- 3) Koreksi ekuitas karena adanya program penghapusan denda PBB-P2 tahun 2021 yang menyebabkan piutang denda PBB-P2 berkurang senilai Rp236.548.275,24.
- 4) Terdapat koreksi piutang yang menambah ekuitas berupa koreksi Piutang Tuntutan Ganti Kerugian Daerah dikarenakan kesalahan pencatatan senilai Rp2.620,00.

c. Koreksi Penyisihan Piutang

Terdapat koreksi penyisihan piutang lainnya yang menambah ekuitas senilai Rp624.495.810,00 merupakan koreksi penyisihan piutang bagian lancar tuntutan kerugian daerah dikarenakan piutangnya direklasifikasi ke tagihan jangka panjang.

- d. Koreksi saldo awal Akumulasi Penyusutan Aset Tetap senilai Rp53.940.343,52 merupakan koreksi atas akumulasi penyusutan Aset Tetap senilai Rp2,68 yang menambah ekuitas yang dikarenakan penerapan perubahan kebijakan metode perhitungan penyusutan dari tahunan menjadi bulanan, dan koreksi akumulasi penyusutan Aset Tetap Lainnya mengurangi ekuitas senilai Rp53.940.346,20 yang tahun lalu belum dicatat penyusutannya karena kebijakan penyusutan untuk Aset Tetap Lainnya baru diterapkan tahun 2021, dengan rincian:



Tabel 5.164 Koreksi Saldo Awal Akumulasi Penyusutan Aset Tetap

No.	Kode Rekening	Uraian	Akumulasi Akhir 2020	Akumulasi Awal 2021	Akumulasi Awal 2021 berdasarkan Perhitungan Kembali	Koreksi Saldo Awal 2021
1	1.3.7.01.01	AKUMULASI PENYUSUTAN ALAT BESAR	19.371.428.602,29	19.371.428.602,29	19.371.428.602,29	0,00
2	1.3.7.01.02	AKUMULASI PENYUSUTAN ALAT ANGKUTAN	126.139.552.709,07	126.139.552.709,07	126.139.552.709,11	(0,04)
3	1.3.7.01.03	AKUMULASI PENYUSUTAN ALAT BENGKEL DAN ALAT UKUR	3.716.535.052,50	3.716.535.052,50	3.716.535.052,50	0,00
4	1.3.7.01.04	AKUMULASI PENYUSUTAN ALAT PERTANIAN	3.105.313.180,00	3.105.313.180,00	3.105.313.180,00	0,00
5	1.3.7.01.05	AKUMULASI PENYUSUTAN ALAT KANTOR & RUMAH TANGGA	125.750.923.940,60	125.750.923.940,60	125.750.923.940,60	0,00
6	1.3.7.01.06	AKUMULASI PENYUSUTAN ALAT STUDIO, KOMUNIKASI DAN PEMANCAR	13.888.342.415,70	13.888.342.415,70	13.888.342.415,70	0,00
7	1.3.7.01.07	AKUMULASI PENYUSUTAN ALAT KEDOKTERAN DAN KESEHATAN	88.124.553.767,40	88.124.553.767,40	88.124.553.767,40	0,00
8	1.3.7.01.08	AKUMULASI PENYUSUTAN ALAT LABORATORIUM	22.761.307.455,89	22.761.307.455,89	22.761.307.454,51	1,38
9	1.3.7.01.09	AKUMULASI PENYUSUTAN ALAT PERSENJATAAN	154.066.317,95	154.066.317,95	154.066.317,95	0,00
10	1.3.7.01.10	AKUMULASI PENYUSUTAN KOMPUTER	89.618.155.749,00	89.618.155.749,00	89.618.155.749,00	0,00
11	1.3.7.01.11	AKUMULASI PENYUSUTAN ALAT EKSPLORASI	280.000,00	280.000,00	280.000,00	0,00
12	1.3.7.01.12	AKUMULASI PENYUSUTAN ALAT PENGEBORAN	0,00	0,00	0,00	0,00
13	1.3.7.01.13	AKUMULASI PENYUSUTAN ALAT PEMURNIAN	0,00	0,00	0,00	0,00
14	1.3.7.01.14	AKUMULASI PENYUSUTAN ALAT BANTU EKSPLORASI	0,00	0,00	0,00	0,00
15	1.3.7.01.15	AKUMULASI PENYUSUTAN ALAT KESELAMATAN KERJA	502.273.545,00	502.273.545,00	502.273.545,00	0,00
16	1.3.7.01.16	AKUMULASI PENYUSUTAN PERAGA	6.046.000,00	6.046.000,00	6.046.000,00	0,00
17	1.3.7.01.17	AKUMULASI PENYUSUTAN PROSES/PRODUKSI	106.906,25	106.906,25	106.906,25	0,00
18	1.3.7.01.18	AKUMULASI PENYUSUTAN RAMBU - RAMBU	5.254.324.978,35	5.254.324.978,35	5.254.324.978,35	0,00
19	1.3.7.01.19	AKUMULASI PENYUSUTAN PERALATAN OLAH RAGA	1.114.377.819,99	1.114.377.819,99	1.114.377.819,99	0,00
20	1.3.7.02.01	AKUMULASI PENYUSUTAN BANGUNAN GEDUNG	378.922.958.968,83	378.922.958.968,83	378.922.958.968,88	(0,05)
21	1.3.7.02.02	AKUMULASI PENYUSUTAN MONUMEN	1.880.392.919,40	1.880.392.919,40	1.880.392.919,40	0,00
22	1.3.7.02.03	AKUMULASI PENYUSUTAN BANGUNAN MENARA	287.545.500,00	287.545.500,00	287.545.500,00	0,00
23	1.3.7.02.04	AKUMULASI PENYUSUTAN TUGU TITIK KONTROL/PASTI	9.623.835.940,38	9.623.835.940,38	9.623.835.940,38	0,00
24	1.3.7.03.01	AKUMULASI PENYUSUTAN JALAN DAN JEMBATAN	744.310.564.266,25	744.310.564.266,25	744.310.564.266,18	0,07
25	1.3.7.03.02	AKUMULASI PENYUSUTAN BANGUNAN AIR	42.175.263.118,72	42.175.263.118,72	42.175.263.118,73	(0,01)
26	1.3.7.03.03	AKUMULASI PENYUSUTAN AKUMULASI PENYUSUTAN INSTALASI	2.672.394.268,94	2.672.394.268,94	2.672.394.268,33	0,61
27	1.3.7.03.04	AKUMULASI PENYUSUTAN JARINGAN	3.701.892.307,90	3.701.892.307,90	3.701.892.307,18	0,72
28	1.3.7.04.01	AKUMULASI PENYUSUTAN ASET TETAP LAINNYA	0,00	0,00	53.940.346,20	(53.940.346,20)
			1.683.082.435.730,41	1.683.082.435.730,41	1.683.136.376.073,93	(53.940.343,52)

- e. Koreksi Ekuitas Aset Tetap dan Akumulasi Penyusutan Aset Tetap merupakan koreksi atas aset baik berupa inventarisasi aset-aset yang belum tercatat sebagai aset tetap maupun koreksi kesalahan pencatatan Aset dan Akumulasi Penyusutan Aset yang dapat berupa koreksi menambah maupun mengurangi, adanya reklasifikasi masuk dan keluar aset tetap yang berpengaruh pada perubahan nilai penyusutan. Secara rinci Koreksi Ekuitas Aset Tetap dan Akumulasi Penyusutan Aset Tetap tahun 2021 disajikan pada tabel berikut.



Tabel 5.165 Koreksi Ekuitas Aset Tetap dan Akumulasi Penyusutan Aset Tetap Tahun 2021

No.	Akun	Uraian	Menambah			Mengurangi			Jumlah Koreksi Ekuitas
			Koreksi Menambah AT	Koreksi Menambah Akumulasi Penyusutan AT	Koreksi Menambah Ekuitas	Koreksi Mengurangi AT	Koreksi Mengurangi Akumulasi Penyusutan AT	Koreksi Mengurangi Ekuitas	
1	1.3.1.01	TANAH	38.147.318.588,00	0,00	38.147.318.588,00	2.779.897.000,00	0,00	2.779.897.000,00	35.367.421.588,00
2	1.3.2.01	ALAT BESAR	0,00	0,00	0,00	0,00	0,00	0,00	0,00
3	1.3.2.02	ALAT ANGKUTAN	1.126.906.522,00	847.810.701,93	279.095.820,07	563.726.272,00	560.929.323,95	2.796.948,05	276.298.872,02
4	1.3.2.03	ALAT BENGKEL DAN ALAT UKUR	45.689.742,00	24.455.242,03	21.234.499,97	0,00	0,00	0,00	21.234.499,97
5	1.3.2.04	ALAT PERTANIAN	0,00	0,00	0,00	0,00	0,00	0,00	0,00
6	1.3.2.05	ALAT KANTOR DAN RUMAH TANGGA	161.115.500,00	94.837.800,02	66.277.699,98	246.653.739,00	218.476.542,79	28.177.196,21	38.100.503,77
7	1.3.2.06	ALAT STUDIO KOMUNIKASI DAN PEMANCAR	41.155.160,00	15.090.225,33	26.064.934,67	0,00	0,00	0,00	26.064.934,67
8	1.3.2.07	ALAT KEDOKTERAN DAN ALAT KESIHATAN	44.756.750,00	30.817.583,33	13.939.166,67	111.958.000,00	26.180.000,00	85.778.000,00	(71.838.833,33)
9	1.3.2.08	ALAT LABORATORIUM	28.260.000,00	8.755.590,30	19.504.409,70	0,00	0,00	0,00	19.504.409,70
10	1.3.2.09	ALAT PERSENIATAAN	0,00	0,00	0,00	317.555.460,00	217.929.723,61	99.625.736,39	(99.625.736,39)
11	1.3.2.10	ALAT KOMPUTER	27.944.200,00	11.167.199,97	16.777.000,03	12.228.125,00	12.228.125,00	0,00	16.777.000,03
12	1.3.2.13	ALAT PRODUKSI, PENGELOLAAN DAN PEMURNIAN	49.214.400,00	0,00	49.214.400,00	0,00	0,00	0,00	49.214.400,00
13	1.3.2.15	ALAT KESELAMATAN KERJA	40.745.658,00	33.044.098,74	7.701.559,26	0,00	0,00	0,00	7.701.559,26
14	1.3.2.19	PERALATAN OLAH RAGA	0,00	0,00	0,00	0,00	0,00	0,00	0,00
15	1.3.3.01	BANGUNAN GEDUNG	31.942.755.025,00	7.623.571.899,44	24.319.183.125,56	23.506.054.497,00	6.981.676.552,85	16.524.377.944,15	7.794.805.181,41
16	1.3.3.02	MONUMEN	91.180.285,00	34.344.574,02	56.835.710,98	0,00	0,00	0,00	56.835.710,98
17	1.3.3.03	BANGUNAN MENARA	0,00	0,00	0,00	0,00	0,00	0,00	0,00
18	1.3.3.04	TUGU TITIK KONTROL/PASTI	625.863.803,00	23.352.281,34	602.511.521,66	228.046.229,00	15.468.421,24	212.577.807,76	389.933.713,90
19	1.3.4.01	JALAN DAN JEMBATAN	1.196.683.148,00	1.196.683.148,00	0,00	0,00	0,00	0,00	0,00
20	1.3.4.02	BANGUNAN AIR	6.600.000,00	3.107.500,00	3.492.500,00	1.928.141.086,00	73.912.074,97	1.854.229.011,03	(1.850.736.511,03)
21	1.3.4.03	INSTALASI	30.563.427,00	19.187.040,28	11.376.386,72	0,00	0,00	0,00	11.376.386,72
22	1.3.4.04	JARINGAN	321.251.485,00	145.757.157,52	175.494.327,48	74.700.000,00	29.672.500,00	45.027.500,00	130.466.827,48
23	1.3.5.01	BAHAN PERPUSTAKAAN	93.031.000,00	739.120.749,63	(646.089.749,63)	102.232.600,00		102.232.600,00	(748.322.349,63)
24	1.3.5.02	BARANG BERCORAK KESENIANYA KEBUDAYAAN OLAH RAGA	1.423.400,00	0,00	1.423.400,00	1.454.200,00	0,00	1.454.200,00	(30.800,00)
25	1.3.5.07	ASET TETAP DALAM RENOVASI	1.928.141.086,00	0,00	1.928.141.086,00	0,00	0,00	0,00	1.928.141.086,00
26	1.3.6.01	KONSTRUKSI DALAM Pengerjaan	0,00	0,00	0,00	2.982.237.032,00	0,00	2.982.237.032,00	(2.982.237.032,00)
			75.950.599.179,00	10.851.102.791,88	65.099.496.387,12	32.854.884.240,00	8.136.473.264,41	24.718.410.975,59	40.381.085.411,53

Dari rincian koreksi Ekuitas Aset Tetap dan Akumulasi Penyusutan Aset Tetap tersebut terdapat koreksi yang signifikan pada SKPD dengan penjelasan sebagai berikut:

- 1) Koreksi menambah aset Tanah, antara lain pada Dinas Pendidikan dan Kebudayaan senilai Rp28.445.130.000,00 merupakan inventarisasi aset tanah karena proses sertifikasi.
- 2) Koreksi menambah bangunan gedung, antara lain:
 - a) pada Dinas Perhubungan senilai Rp13.128.632.000,00 merupakan aset terminal Bahurekso yang dipecah menjadi beberapa barang;
 - b) pada Dinas Perdagangan senilai Rp5.860.218.000,00 merupakan nilai yang belum dicatat atas gedung Pasar Sukorejo;
 - c) Koreksi pada Kecamatan Kendal senilai Rp9.058.991.494,00 merupakan pencatatan Konstruksi Dalam Pengerjaan (KDP) ke Aset Tetap Bangunan Gedung.
- f. Koreksi ekuitas karena adanya reklas aset lain-lain dan belanja pemeliharaan ke aset tetap gedung dan bangunan dengan menambah akumulasi penyusutannya pada Kecamatan Brangsong senilai Rp13.266.290,84 dan Dinas Pendidikan dan Kebudayaan senilai Rp148.333,32.
- g. Koreksi ekuitas karena koreksi Aset Lain-lain dan akumulasi penyusutannya senilai Rp684.985.199,99 terdiri dari koreksi yang mengurangi ekuitas senilai Rp414.015.000,00 dan Akumulasi Penyusutan Aset Lain-Lain senilai Rp270.970.199,99, dengan rincian sebagai berikut:



Tabel 5.166 Koreksi Ekuitas karena Koreksi Aset Lain-Lain dan Akumulasi Penyusutan Aset Lain-Lain

No.	Akun	Uraian	Menambah			Mengurangi			Jumlah Koreksi Ekuitas
			Koreksi Menambah AL	Koreksi Menambah Akumulasi Penyusutan AL	Koreksi Menambah Ekuitas	Koreksi Mengurangi AL	Koreksi Mengurangi Akumulasi Penyusutan AL	Koreksi Mengurangi Ekuitas	
1	1.5.4.01.01.01.001	Tanah Rusak Berat	0,00	0,00	0,00	0,00	0,00	0,00	0,00
2	1.5.4.01.01.01.002	Peralatan dan Mesin Rusak Berat	0,00	0,00	0,00	201.555.000,00	0,01	201.554.999,99	(201.554.999,99)
3	1.5.4.01.01.01.003	Gedung dan Bangunan Rusak Berat	0,00	0,00	0,00	212.460.000,00	0,00	212.460.000,00	(212.460.000,00)
4	1.5.4.01.01.02.003	Aset Tetap Gedung dan Bangunan Yang Tidak Digunakan Dalam Operasional Pemerintah	0,00	0,00	0,00	0,00	274.865.300,00	(274.865.300,00)	274.865.300,00
			0,00	0,00	0,00	414.015.000,00	274.865.300,01	139.149.699,99	(139.149.699,99)

Koreksi Aset Lain-Lain dan Akumulasi Penyusutan Aset Lain-Lain tersebut terdiri atas koreksi saldo awal akumulasi penyusutan aset lain-lain, koreksi karena kelebihan catat tahun sebelumnya atas aset lain-lain beserta akumulasinya dengan penjelasan sebagai berikut:

- 1) Koreksi mengurangi saldo awal akumulasi penyusutan aset lain-lain yang menambah ekuitas pada Puskesmas Sukorejo senilai Rp0,1.
- 2) Koreksi pada Puskesmas Brangsong 01, koreksi mengurangi pencatatan aset lain-lain senilai Rp212.460.000 dengan akumulasi penyusutan senilai Rp69.415.200,00 sehingga mengurangi ekuitas senilai Rp143.044.800,00.
4. Ekuitas Akhir senilai Rp3.601.726.645.074,06 diperoleh dari ekuitas awal ditambah surplus LO ditambah dengan koreksi ekuitas.

BAB VI

PENJELASAN ATAS INFORMASI-INFORMASI TAMBAHAN

6.1 Kondisi Umum Pemerintah Daerah Kabupaten Kendal

Pemerintah Kabupaten Kendal adalah salah satu dari 35 Kabupaten/Kota di Provinsi Jawa Tengah yang secara astronomis terletak antara 109°40'-110°- 18' Bujur Timur dan 6°32' - 7°- 24' Lintang Selatan. Adapun batas administrasi wilayah Kabupaten Kendal yaitu :

1. Sebelah utara berbatasan dengan Laut Jawa;
2. Sebelah timur berbatasan dengan Kota Semarang;
3. Sebelah selatan berbatasan dengan Kabupaten Temanggung dan Kabupaten Semarang; dan
4. Sebelah barat berbatasan dengan Kabupaten Batang.

Luas wilayah Kabupaten Kendal memiliki wilayah seluas 1.002,23 km² dan secara administratif terdiri dari 20 kecamatan, 266 desa dan 20 kelurahan. Topografi Kabupaten Kendal terbagi dalam tiga jenis yaitu daratan, perbukitan, dan pegunungan dengan ketinggian bervariasi antara 0 mdpl hingga lebih dari 650 mdpl. Kecamatan Weleri adalah kecamatan dengan topografi terendah, dengan ketinggian hanya 4,877 mdpl. Sedangkan Kecamatan Plantungan adalah kecamatan dengan topografi tertinggi dengan ketinggian 697,992 mdpl. Suhu berkisar antara 25°C. Kemudian daerah perbukitan berada di bagian tengah dan dataran rendah serta pantai di sebelah utara dengan ketinggian antara 0 s.d 10 mdpl dan suhu berkisar 27°C.

Gambar 6.1 Peta Administratif Kabupaten Kendal



Sumber data: Baperlitbang Kabupaten Kendal

Secara geografis Kabupaten Kendal memiliki posisi strategis di Provinsi Jawa Tengah. Kabupaten Kendal berfungsi sebagai daerah pendukung (*hinterland*) karena berbatasan dengan Kota Semarang sebagai ibukota Provinsi Jawa Tengah. Posisi Kabupaten Kendal juga berada pada jalur transportasi yang strategis yaitu di jalur pantura (pantai utara), beroperasinya pelabuhan Kendal dan perkembangannya KIK sangat membantu dalam peningkatan perekonomian Kabupaten Kendal, sedangkan di



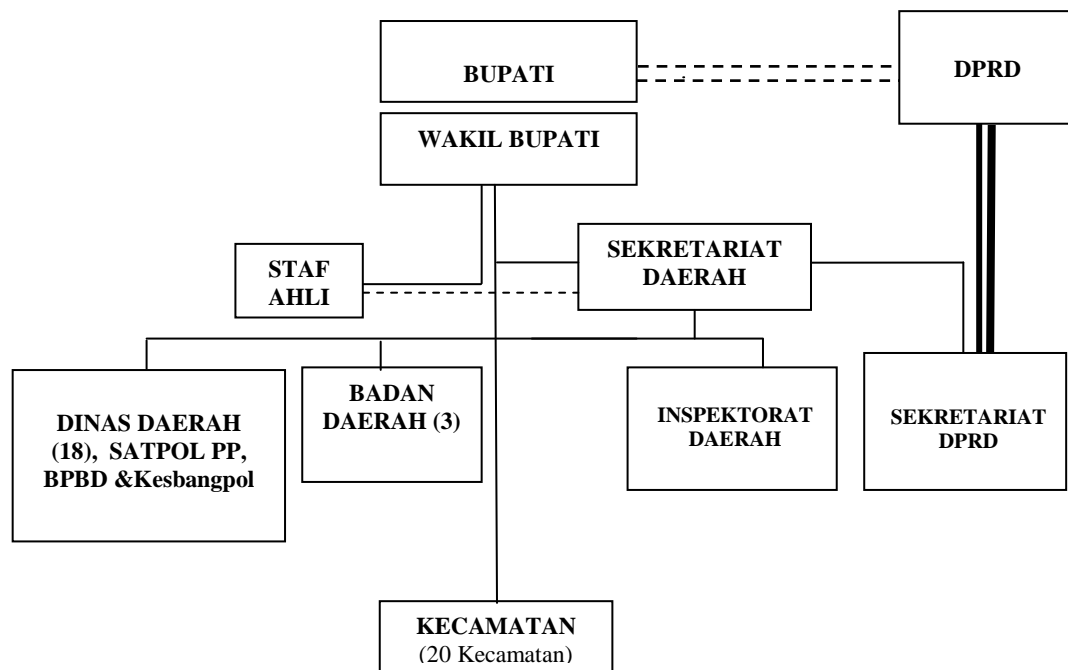
wilayah selatan merupakan wilayah agraris karena besarnya luas lahan yang digunakan pertanian.

6.2 Potensi dan Sumber Daya Manusia

Jumlah penduduk Kabupaten Kendal per 30 Juni 2021 berdasarkan data Dinas Kependudukan dan Pencatatan Sipil Kabupaten Kendal sebanyak 1.032.816 jiwa, yang terdiri dari jumlah penduduk laki-laki sebanyak 522.490 jiwa dan penduduk perempuan sebanyak 510.326 jiwa. Kabupaten Kendal dengan luas wilayah sebesar 1.002,23 km² bisa dikatakan sebagai kabupaten yang mempunyai wilayah luas, hal ini ditunjukkan dengan besarnya luas lahan yang digunakan untuk pertanian. Dari seluruh lahan yang ada di Kabupaten Kendal, 26% digunakan untuk sawah, 20% tegalan, 8% perkebunan dan 46% lain-lain.

Dalam rangka mendukung kegiatan Pemerintah Daerah Kabupaten Kendal berdasarkan UU Nomor 5 Tahun 2014 tentang Aparatur Sipil Negara dan UU Nomor 23 Tahun 2014 tentang Pemerintahan Daerah sebagaimana telah diubah beberapa kali terakhir dengan UU Nomor 9 Tahun 2015 tentang Perubahan Kedua UU Nomor 23 Tahun 2014 tentang Pemerintahan Daerah, telah ditetapkan Struktur Organisasi dan Tata Kerja (SOTK) baru dengan berdasar Perda Nomor 8 Tahun 2016 tentang Pembentukan dan Susunan Perangkat Daerah. Bagan organisasi pemerintahan disajikan pada gambar berikut.

Gambar 6.2 Bagan Organisasi Pemerintah Kabupaten Kendal



Pada tahun 2021 terjadi perubahan nama, status, penggabungan dan pemecahan Badan/Dinas/Kantor di Kabupaten Kendal sebagai berikut:

1. Perbup Nomor 2 Tahun 2021, mulai tanggal 1 November 2021 Kantor Kesatuan Bangsa dan Partai Politik Kabupaten Kendal berubah menjadi Badan Kesatuan Bangsa dan Politik Kabupaten Kendal.
2. Perda Nomor 13 Tahun 2021 tentang Perubahan Kedua atas Perda Nomor 8 Tahun 2016 tentang Pembentukan dan Susunan Perangkat Daerah Kabupaten Kendal, perangkat daerah menjadi sebagai berikut:
 - a. Sekretariat Daerah merupakan Sekretariat Daerah Tipe B;
 - b. Sekretariat DPRD merupakan Sekretariat DPRD Tipe B;



- c. Inspektorat Daerah merupakan Inspektorat Daerah Tipe A;
- d. Dinas Daerah, terdiri dari :
- 1) Dinas Pendidikan dan Kebudayaan Tipe A, menyelenggarakan urusan pemerintahan bidang pendidikan dan bidang kebudayaan;
 - 2) Dinas Kesehatan Tipe A, menyelenggarakan urusan pemerintahan bidang kesehatan;
 - 3) Dinas Pekerjaan Umum dan Penataan Ruang Tipe B, menyelenggarakan urusan pemerintahan bidang pekerjaan umum dan penataan ruang serta bidang pertanahan;
 - 4) Dinas Perumahan Rakyat dan Kawasan Permukiman Tipe C, menyelenggarakan urusan pemerintahan bidang perumahan rakyat dan kawasan permukiman;
 - 5) Satuan Polisi Pamong Praja dan Pemadam Kebakaran Tipe B, menyelenggarakan sub urusan pemerintahan bidang ketentraman dan ketertiban umum dan sub urusan kebakaran;
 - 6) Dinas Sosial Tipe B, menyelenggarakan urusan pemerintahan bidang sosial;
 - 7) Dinas Pengendalian Penduduk, Keluarga Berencana, Pemberdayaan Perempuan dan Perlindungan Anak Tipe B, menyelenggarakan urusan pemerintahan bidang pengendalian penduduk dan keluarga berencana serta bidang pemberdayaan perempuan dan perlindungan anak;
 - 8) Dinas Pertanian dan Pangan Tipe A, menyelenggarakan urusan pemerintahan bidang pertanian dan bidang pangan;
 - 9) Dinas Lingkungan Hidup Tipe A, menyelenggarakan urusan pemerintahan bidang lingkungan hidup dan bidang kehutanan;
 - 10) Dinas Kependudukan dan Pencatatan Sipil Tipe A, menyelenggarakan urusan pemerintahan bidang administrasi kependudukan dan pencatatan sipil;
 - 11) Dinas Pemberdayaan Masyarakat dan Desa Tipe B, menyelenggarakan urusan pemerintahan bidang pemberdayaan masyarakat dan desa;
 - 12) Dinas Perhubungan Tipe B, menyelenggarakan urusan pemerintahan bidang perhubungan;
 - 13) Dinas Komunikasi dan Informatika Tipe B, menyelenggarakan urusan pemerintahan bidang komunikasi dan informatika, bidang statistik dan bidang persandian;
 - 14) Dinas Perindustrian dan Tenaga Kerja Tipe B, menyelenggarakan urusan pemerintahan bidang perindustrian, bidang tenaga kerja dan bidang transmigrasi;
 - 15) Dinas Perdagangan, Koperasi dan Usaha Kecil dan Menengah Tipe B, menyelenggarakan urusan pemerintahan bidang perdagangan, bidang koperasi, usaha kecil dan menengah, dan bidang energi dan sumber daya mineral;
 - 16) Dinas Penanaman Modal dan Pelayanan Terpadu Satu Pintu Tipe B, menyelenggarakan urusan pemerintahan bidang penanaman modal;
 - 17) Dinas Kepemudaan, Olah Raga dan Pariwisata Tipe B, menyelenggarakan urusan pemerintahan bidang kepemudaan dan olah raga serta bidang pariwisata;
 - 18) Dinas Kearsipan dan Perpustakaan Tipe B, menyelenggarakan urusan pemerintahan bidang kearsipan dan bidang perpustakaan; dan
 - 19) Dinas Kelautan dan Perikanan Tipe C, menyelenggarakan urusan pemerintahan bidang kelautan dan perikanan.
- e. Badan Daerah, terdiri dari :



1. Badan Perencanaan, Penelitian dan Pengembangan Tipe A, melaksanakan fungsi penunjang bidang perencanaan, penelitian dan pengembangan;
 2. Badan Kepegawaian, Pendidikan dan Pelatihan Tipe B, melaksanakan fungsi penunjang bidang kepegawaian, pendidikan dan pelatihan;
 3. Badan Pendapatan Daerah Tipe B, melaksanakan fungsi penunjang keuangan bidang pendapatan;
 4. Badan Pengelolaan Keuangan dan Aset Daerah Tipe B, melaksanakan fungsi penunjang bidang keuangan dan aset.
3. Perda Nomor 11 Tahun 2011 tentang Organisasi dan Tata Kerja Lembaga Lain Daerah dan Satuan Polisi Praja Kabupaten Kendal, Lembaga Lain Daerah yaitu Badan Penanggulangan Bencana Daerah masih berlaku.

Jumlah SDM PNS di Pemerintah Kabupaten Kendal mengalami penurunan dari tahun ke tahun sebagai berikut :

Tabel 6.1 Jumlah Sumber Daya Manusia (SDM) PNS Kabupaten Kendal

No	Tahun	Pria	Wanita	Jumlah
1	2018	4.174	4.690	8.864
2	2019	3.714	4.635	8.349
3	2020	3.432	4.551	7.983
4	2021	3.168	4.336	7.504

Berikut profil PNS Pemerintah Kabupaten Kendal Tahun 2021 sebagai berikut:



Tabel 6.2 Profil Pegawai Negeri Sipil Pemerintah Kabupaten Kendal Tahun 2021

NO	JENIS DATA	JENIS KELAMIN		JUMLAH
		PRIA	WANITA	
1	Menurut Golongan			
	1. Golongan I	79	9	88
	2. Golongan II	620	456	1.076
	3. Golongan III	1.644	2.934	4.578
	4. Golongan IV	825	937	1.762
	Total	3.168	4.336	7.504
2	Menurut Jenjang Pendidikan			
	1. Sekolah Dasar	44	9	53
	2. SLTP	96	8	104
	3. SLTP Kejuruan	4	-	4
	4. SLTA	512	244	756
	5. SLTA Kejuruan	76	44	120
	6. SLTA Keguruan	1	-	1
	7. Diploma I	3	23	26
	8. Diploma II	107	102	209
	9. Diploma III/Sarjana Muda	203	743	946
	10. Diploma IV	22	84	106
	11. S-1/Sarjana	1.805	2.885	4.690
	12. S-2	294	194	488
	13. S-3/Doktor	1	-	1
	Total	3.168	4.336	7.504
3	Menurut Jabatan Struktural			
	1. Eselon II			
	Eselon - II/a	1	-	1
	Eselon - II/b	19	3	22
	Jumlah Eselon II	20	3	23
	2. Eselon III			
	Eselon - III/a	48	13	61
	Eselon - III/b	78	29	107
	Jumlah Eselon III	126	42	168
	3. Eselon IV			
	Eselon - IV/a	250	193	443
	Eselon - IV/b	61	64	125
	Jumlah Eselon IV	311	257	568
	Total	457	302	759
4	Jabatan Fungsional Khusus			
4a	Tenaga Pendidikan (Guru)			
	TK	3	195	198
	SD	852	1.282	2.134
	SMP	369	513	882
	DPK	3	62	65
	Total	1.227	2.052	3.279



Pemerintah Daerah Kabupaten Kendal
LKPD Tahun 2021 - Audited

NO	JENIS DATA	JENIS KELAMIN		JUMLAH
		PRIA	WANITA	
4b	Tenaga Kesehatan			
	Apoteker	-	8	
	Pranata Laboratorium Kesehatan	5	48	
	Radiografer	7	4	
	Sanitarian	7	10	
	Asisten Apoteker	4	35	38
	Bidan	-	437	437
	Dokter Gigi	3	14	17
	Dokter	39	69	108
	Fisioterapis	1	2	3
	Nutrisionis	-	28	28
	Perawat Gigi	1	18	19
	Perawat	104	194	298
	Perekam Medis	2	5	7
	Total	173	872	1.045
4c	Tenaga Teknis			
	Administrator Kesehatan	-	2	2
	Agen	1	-	1
	Analisis Kepegawaian	2	2	4
	Analisis Pasar Hasil Pertanian	1	-	1
	Pengawas Penyelenggara urusan Pemerintahan Daerah	14	5	19
	Polisi Pamong Praja	16	1	17
	Perencana	3	-	3
	Pustakawan	-	2	2
	Arsiparis	2	3	5
	Polisi Pamong Praja	-	1	1
	Auditor	10	5	12
	Instruktur	4	1	5
	Mediator Hubungan Industrial	2	3	5
	Medik Veteriner	1	1	
	Pamong Belajar	1	3	
	Penera	1	1	
	Pengantar Kerja	1	3	
	Pengawas Lingkungan Hidup	1	-	1
	Pengawas Sekolah	44	25	69
	Pengelola Pengadaan Barang/Jasa	13	4	17
	Penilik	14	3	17
	Penyuluh Kesehatan Masyarakat	3	5	8
	Penyuluh Pertanian	25	19	44
	Penyuluh Sosial	1	2	3
	Total	160	91	251
5	Menurut Diklat Struktural			
	Non Diklat PIM	2.986	4.205	7.191
	Diklat PIM I	13	8	21
	Diklat PIM II	6	6	
	Diklat PIM III	23	14	
	Diklat PIM IV	108	67	
	ADUM	32	36	
	Total	3.168	4.336	7.504



NO	JENIS DATA	JENIS KELAMIN		JUMLAH
		PRIA	WANITA	
6	Menurut Jenis Kelamin			
	1 . Laki-laki	3.168	-	
	2 . Perempuan	-	4.336	
	Total			
7	Menurut Umur/Usia			
	1. Usia 18 - 20	-	-	-
	2. Usia 21 - 25	13	42	55
	3. Usia 26 - 30	100	220	320
	4. Usia 31 - 35	150	377	527
	5. Usia 36 - 40	384	581	965
	6. Usia 41 - 45	427	627	1.054
	7. Usia 46 - 50	468	660	1.128
	8. Usia 51 - 55	823	998	1.821
	9. Usia 56 - 60	802	827	1.629
	9. Usia > 60	1	4	5
	Total	3.168	4.336	7.504
8	Menurut Pensiun PNS			
	1. Staf	820	258	1.078
	2. Fungsional	1.256	1.134	2.390
	3. Struktural	397	129	526
	Total	2.473	1.521	3.994

Pemerintah Kabupaten Kendal dalam pelaksanaan APBD tahun 2021, seperti tahun-tahun sebelumnya, juga mendapatkan alokasi dana yang bersumber dari dana Non APBD Kabupaten Kendal yaitu berasal dari APBN yang tidak melalui RKUD Kabupaten Kendal. Salah satu asas umum pengelolaan keuangan daerah bahwa semua penerimaan dan pengeluaran daerah dianggarkan dalam APBD diantaranya yaitu: Dana BOS, Dana Tugas Pembantuan, dan Dana Desa. Pada tahun 2021 Pemerintah Kabupaten Kendal tidak mendapatkan alokasi Dana Tugas Pembantuan. Adapun rincian Dana BOS disajikan pada **Lampiran 6.1.** dan **Lampiran 6.2.**, serta rincian Dana Desa tertera dalam **Lampiran 6.3.** dan **Lampiran 6.4.**



BAB VII

PENUTUP

Dengan memanjatkan puji syukur atas berkat rahmat dan hidayah-Nya, penyusunan LKPD Pemerintah Kabupaten Kendal TA 2021 dapat diselesaikan. Penyusunan LKPD ini adalah dalam rangka pelaksanaan pengelolaan keuangan daerah yang transparan dan akuntabel sebagaimana diamanatkan UU Nomor 17 Tahun 2003 tentang Keuangan Negara, UU Nomor 1 Tahun 2004 tentang Perbendaharaan Negara, UU Nomor 15 Tahun 2004 tentang Pemeriksaan Pengelolaan dan Tanggung Jawab Keuangan Negara, PP Nomor 71 Tahun 2010 tentang Standar Akuntansi Pemerintahan, PP Nomor 12 Tahun 2019 tentang Pengelolaan Keuangan Daerah, dan Permendagri Nomor 64 Tahun 2013 tentang Penerapan Standar Akuntansi Pemerintahan Berbasis Akrual pada Pemerintah Daerah. Pemerintah Kabupaten Kendal dalam menyusun LKPD pelaksanaan APBD TA 2021 sebagai bentuk pertanggungjawaban atas penyusunan dan penyajian wajar laporan keuangan sesuai dengan SAP dan pengendalian intern yang memadai untuk menyusun laporan keuangan yang bebas dari salah saji material, baik yang disebabkan oleh kecurangan maupun kesalahan.

Dalam rangka mewujudkan transparansi dan akuntabilitas pengelolaan keuangan daerah adalah penyampaian LKPD tepat waktu sesuai dengan Permendagri Nomor 77 Tahun 2020 tentang Pedoman Teknis Pengelolaan Keuangan Daerah di mana LKPD disampaikan Kepala Daerah kepada Badan Pemeriksa Keuangan (BPK) untuk dilakukan pemeriksaan paling lambat tiga bulan setelah tutup tahun anggaran berakhir dan disusun dengan SAP berbasis akrual yang telah diterima secara umum. Sesuai dengan ketentuan Pasal 57 ayat (3) PP Nomor 60 Tahun 2008 tentang Sistem Pengendalian Intern Pemerintah dan Permendagri Nomor 4 Tahun 2018 tentang Pelaksanaan Reviu atas Laporan Keuangan Pemerintah Daerah, LKPD ini telah dilakukan reviu oleh Inspektorat selaku Aparat Pengawasan Internal Pemerintah (APIP) sebelum disampaikan kepada BPK.

Berdasarkan kerangka konseptual akuntansi pemerintahan berbasis akrual maka pemerintah daerah wajib menyajikan secara lengkap informasi yang terdiri dari laporan pelaksanaan anggaran (*budgetary reports*), laporan finansial, dan CaLK. Penyajian secara lengkap informasi LKPD ini dibutuhkan oleh pengguna laporan, sehingga dapat dipahami oleh pembaca secara luas, tidak terbatas hanya untuk pembaca tertentu ataupun manajemen entitas pelaporan. Oleh karena itu pembahasan umum dan referensi ke pos-pos laporan keuangan menjadi penting bagi pembaca laporan keuangan. Selain itu, pengungkapan basis akuntansi dan kebijakan akuntansi yang diterapkan akan dapat membantu pembaca menghindari kesalahpahaman dalam memahami laporan keuangan.

Hal penting dalam penyusunan LKPD Kabupaten Kendal TA 2021 adalah LKPD disusun sesuai dengan kriteria yang telah ditetapkan di mana semua transaksi pendapatan dan belanja memang benar terjadi, semua transaksi pendapatan dan belanja serta aset dan kewajiban sudah termasuk dalam laporan keuangan, semua transaksi pendapatan dan belanja, serta aset dan kewajiban dinilai sesuai standar penilaian dalam SAP, semua aset memang merupakan hak dan semua utang memang merupakan kewajiban yang sah dan semua pos dalam laporan keuangan sudah diberikan penjelasan secara memadai dalam CaLK. Dengan demikian LKPD Kabupaten Kendal yang disusun dapat menyajikan informasi yang berguna untuk pengambilan keputusan dan untuk menunjukkan akuntabilitas entitas pelaporan atas sumber daya yang dipercayakan kepadanya. Dalam laporan ini juga terdapat informasi mengenai posisi sumber daya ekonomi, kewajiban, ekuitas dana pemerintah dan perubahannya serta alokasi dan penggunaan sumber daya ekonomi.

Kami menyadari bahwa dalam penyusunan LKPD Kabupaten Kendal TA 2021 ini masih banyak kekurangan dan membutuhkan perbaikan. Oleh karena itu, diharapkan saran dan kritik yang bersifat membangun untuk lebih menyempurnakan LKPD ini sangat kami harapkan. Kami akan terus berupaya untuk dapat menyusun dan menyajikan LKPD dengan



lebih lengkap dan akurat, sehingga dapat terwujud tata kelola pemerintahan yang baik khususnya di bidang keuangan.

Demikian untuk dapat dipahami semua pihak dan semoga bermanfaat.

BUPATI KENDAL

ttd

DICO M GANINDUTO

Salinan sesuai dengan aslinya,
KEPALA BAGIAN HUKUM
SETDA KABUPATEN KENDAL,



NUR FUAD, SH, MH
Pembina Tingkat I
NIP. 19700215 199003 1 006

Lampiran 5.1. TARGET DAN REALISASI LAIN LAIN PAD YANG SAH TAHUN 2021

No	Lain-lain PAD yang Sah	2021		(%)	2020
		Anggaran (Rp)	Realisasi (Rp)		Realisasi (Rp)
1	Hasil Penjualan Aset Daerah yang Tidak Dipisahkan	183.500.000,00	327.974.000,00	178,73	39.980.000,00
2	Hasil Pemanfaatan BMD yang tidak dipisahkan	0,00	396.678.290,00	0,00	0,00
3	Hasil Kerja Sama Daerah	7.000.000,00	0,00	0,00	0,00
4	Penerimaan Jasa Giro	7.784.729.919,00	6.805.126.487,00	87,42	5.375.733.937,00
5	Penerimaan Bunga Deposito	3.999.500.000,00	2.717.809.198,00	67,95	1.127.643.745,00
6	Tuntutan Ganti Kerugian Daerah	13.000.000,00	80.040.380,00	615,70	113.829.380,00
7	Pendapatan Denda atas Keterlambatan Pelaksanaan Pekerjaan	10.500.000,00	43.368.085,00	413,03	15.411.846,00
8	Pendapatan Denda Pajak	0,00	721.035.939,00	0,00	614.594.011,00
9	Penerimaan Penyelenggaraan Sekolah dan Diklat	0,00	0,00	0,00	0,00
10	Hasil dari Pemanfaatan Kekayaan Daerah Sewa	0,00	0,00	0,00	0,00
11	Pendapatandari pengembalian	0,00	121.458.902,00	0,00	0,00
12	Pendapatan dari Jasa Layanan Umum BLUD	189.997.990.118,00	221.697.716.030,00	116,68	173.550.966.360,00
13	Pendapatan Berdasarkan Putusan Pengadilan (Inkracht)	0,00	632.438.300,00	0,00	0,00
14	Pendapatan Denda Atas Pelanggaran Peraturan Daerah	0,00	24.939.000,00	0,00	0,00
15	Fasilitas Sosial dan Fasilitas Umum	0,00	0,00	0,00	153.000.000,00
16	Lain-lain PAD yang Sah Lainnya	0,00	331.554.311,00	0,00	2.019.023.869,00
Jumlah		201.996.220.037,00	233.900.138.922,00	115,79	183.010.183.148,00

Lampiran 5.2. TARGET DAN REALISASI PENERIMAAN DAK TAHUN 2021

No	Dana Alokasi Khusus Fisik	2021		(%)
		Anggaran (Rp)	Realisasi (Rp)	
1	DAK Fisik-Bidang Pendidikan-Reguler-PAUD	300.784.000,00	209.272.375,00	69,58
2	DAK Fisik-Bidang Pendidikan-Reguler-SD	12.951.995.000,00	11.375.933.527,00	87,83
3	DAK Fisik-Bidang Pendidikan-Reguler-SMP	1.248.550.000,00	1.171.745.580,00	93,85
4	DAK Fisik-Bidang Pendidikan-Reguler- Perpustakaan Daerah	10.000.000.000,00	9.501.407.000,00	95,01
5	DAK Fisik-Bidang Kesehatan dan KB- Reguler-Pelayanan Kesehatan Dasar	8.836.088.000,00	8.102.443.850,00	91,70
6	DAK Fisik-Bidang Kesehatan dan KB- Reguler-Pelayanan Kesehatan Rujukan	694.789.000,00	654.478.000,00	94,20
7	DAK Fisik-Bidang Kesehatan dan KB- Reguler-Pelayanan Kefarmasian	5.780.473.177,00	5.323.697.288,00	92,10
8	DAK Fisik-Bidang Kesehatan dan KB- Penugasan-Penurunan AKI dan AKB	8.086.643.080,00	7.569.787.256,00	93,61
9	DAK Fisik-Bidang Kesehatan dan KB- Penugasan-Penguatan Intervensi Stunting	1.405.212.000,00	1.351.170.000,00	96,15
10	DAK Fisik-Bidang Kesehatan dan KB- Reguler-KB	1.543.266.000,00	1.469.355.000,00	95,21
11	DAK Fisik-Bidang Perumahan dan Permukiman-Reguler-Penyediaan Rumah Swadaya	15.271.599.000,00	15.134.829.500,00	99,10
12	DAK Fisik-Bidang Pertanian-Penugasan-Pembangunan/Renovasi Sarana dan Prasarana Fisik Dasar Pembangunan Pertanian	6.070.000.000,00	5.854.125.400,00	96,44
13	DAK Fisik-Bidang Kelautan dan Perikanan- Penugasan	1.063.300.000,00	1.015.285.402,00	95,48
14	DAK Fisik-Bidang Jalan-Reguler-Jalan	9.136.572.998,00	8.838.797.810,00	96,74
15	DAK Fisik-Bidang Air Minum-Penugasan	5.130.598.000,00	4.928.504.100,00	96,06
16	DAK Fisik-Bidang Sanitasi-Penugasan	6.516.152.000,00	6.516.152.000,00	100,00
17	DAK Fisik-Bidang Irigasi-Penugasan	3.799.999.866,00	3.638.479.036,00	95,75
18	DAK Fisik-Bidang Transportasi Laut- Penugasan	3.001.450.000,00	2.905.436.292,00	96,80
	Jumlah DAK Fisik	100.837.472.121,00	95.560.899.416,00	94,77
No	Dana Alokasi Khusus Non Fisik			
1	DAK Non Fisik-BOS Kinerja	1.810.000.000,00	0,00	0,00
2	DAK Non Fisik-TPG PNSD	181.304.543.000,00	181.304.543.000,00	100,00
3	DAK Non Fisik-Tamsil Guru PNSD	534.000.000,00	534.000.000,00	100,00
4	DAK Non Fisik-BOP PAUD	18.394.800.000,00	18.483.475.125,00	100,48
5	DAK Non Fisik-BOP Pendidikan Kesetaraan	5.512.300.000,00	5.512.300.000,00	100,00
6	DAK Non Fisik-BOKKB-BOK	19.446.784.728,00	23.840.144.728,00	122,59
7	DAK Non Fisik-BOKKB-Pengawasan Obat dan Makanan	521.383.000,00	0,00	0,00
8	DAK Non Fisik-BOKKB-Akreditasi Puskesmas	1.830.305.000,00	0,00	0,00
9	DAK Non Fisik-BOKKB-Jaminan Persalinan	1.973.460.000,00	0,00	0,00
10	DAK Non Fisik-BOKKB-BOKB	6.754.303.000,00	5.140.470.798,00	76,11
11	DAK Non Fisik-PK2UKM	748.907.000,00	748.907.000,00	100,00
12	DAK Non Fisik-Dana Pelayanan Administrasi Kependudukan	2.158.322.000,00	1.195.555.459,00	55,39
	Jumlah DAK Non Fisik	240.989.107.728,00	236.759.396.110,00	98,24
	Jumlah Total	341.826.579.849,00	332.320.295.526,00	97,22

Lampiran 5.3. TARGET DAN REALISASI PENERIMAAN DAK DARI PEMERINTAH PUSAT TAHUN 2020

No	Dana Alokasi Khusus	2020	
		Anggaran (Rp)	Realisasi (Rp)
1	DAK Bidang Infrastruktur Jalan - LRA	0,00	0,00
2	DAK Bidang Infrastruktur Irigasi - LRA	1.737.000.000,00	1.601.894.000,00
3	DAK Bidang Perumahan dan Kawasan Pemukiman - LRA	3.813.697.000,00	3.813.697.000,00
4	DAK Bidang Kesehatan - LRA	19.220.581.843,00	18.099.069.249,00
5	DAK Bidang Kelautan dan Perikanan - LRA	878.394.000,00	836.336.600,00
6	DAK Bidang Pertanian - LRA	894.250.000,00	799.250.000,00
7	DAK Bidang Pendidikan - LRA	11.854.863.000,00	11.750.421.480,00
8	DAK Non Fisik Bantuan Operasional Penyelenggaraan PAUD	18.811.200.000,00	18.811.200.000,00
9	DAK Non Fisik Tunjangan Profesi Guru	166.678.552.900,00	168.433.209.000,00
10	DAK Non Fisik Bantuan Operasional Kesehatan	27.509.657.160,00	31.678.663.160,00
11	DAK Non Fisik Akreditasi Puskesmas	1.347.360.000,00	0,00
12	DAK Non Fisik Jaminan Persalinan	2.558.031.000,00	0,00
13	DAK Non Fisik Bantuan Operasional KB	4.525.556.064,00	4.525.556.064,00
14	DAK Non Fisik Dana Pelayanan Administrasi Kependudukan	2.888.003.300,00	2.888.003.300,00
15	DAK Bidang Pariwisata - LRA	3.093.200.000,00	0,00
16	DAK Penugasan Sektor Air Minum - LRA	416.870.000,00	311.406.000,00
17	DAK Penugasan Sektor Sektor Penurunan Stunting - LRA	508.683.000,00	508.659.750,00
18	DAK Penugasan Sektor Pengendalian Penyakit - LRA	4.177.976.680,00	3.749.705.359,00
19	DAK Penugasan Sektor Pariwisata - LRA	0,00	2.839.269.283,00
20	DAK Non Fisik Bantuan Operasional Penyelenggaraan Pendidikan Kesetaraan - LRA	5.079.908.000,00	5.079.908.000,00
21	DAK Non Fisik Dana Peningkatan Kapasitas Koperasi dan UKM - LRA	386.797.561,00	387.179.361,00
22	DAK Non Fisik Dana Pelayanan Kepariwisata - LRA	252.376.700,00	252.376.700,00
23	DAK Penugasan Penurunan AKI AKB	553.500.500,00	537.967.340,00
24	DAK Non Fisik Pengawasan Obat dan Makanan	263.615.000,00	0,00
Total		277.450.073.708,00	276.903.771.646,00

Lampiran 5.4. ANGGARAN DAN REALISASI BELANJA BARANG DAN JASA TAHUN 2021

	Belanja Barang dan Jasa	2021		(%)
		Anggaran (Rp)	Realisasi (Rp)	
1	Belanja Barang Pakai Habis	114.421.175.967,00	87.161.557.141,00	76,18
2	Belanja Jasa Kantor	148.656.215.918,00	130.892.679.424,00	88,05
3	Belanja Iuran Jaminan/Asuransi	27.210.309.150,00	22.691.262.788,00	83,39
4	Belanja Sewa Tanah	265.150.000,00	246.883.450,00	93,11
5	Belanja Sewa Peralatan dan Mesin	9.580.486.995,00	6.384.709.360,00	66,64
6	Belanja Sewa Gedung dan Bangunan	4.631.852.500,00	2.854.162.000,00	61,62
7	Belanja Sewa Aset Tetap Lainnya	36.400.000,00	13.400.000,00	36,81
8	Belanja Jasa Konsultansi Konstruksi	17.458.842.890,00	12.200.232.845,00	69,88
9	Belanja Jasa Konsultansi Non Konstruksi	5.060.106.222,00	4.077.605.000,00	80,58
10	Belanja Jasa Ketersediaan Layanan (Availability Payment)	466.325.000,00	448.201.500,00	96,11
11	Belanja Kursus/Pelatihan, Sosialisasi, Bimbingan Teknis serta Pendidikan dan Pelatihan	9.175.208.915,00	8.235.948.096,00	89,76
12	Belanja Jasa Insentif bagi Pegawai Non ASN atas Pemungutan Retribusi Daerah	400.000,00	400.000,00	100,00
13	Belanja Pemeliharaan Tanah	1.943.935.500,00	1.854.780.106,00	95,41
14	Belanja Pemeliharaan Peralatan dan Mesin	5.640.354.712,00	4.915.088.547,00	87,14
15	Belanja Pemeliharaan Gedung dan Bangunan	20.254.118.278,00	19033465007,00	93,97
16	Belanja Pemeliharaan Jalan, Jaringan, dan Irigasi	1.449.961.200,00	1.419.660.639,00	97,91
17	Belanja Pemeliharaan Aset Tetap Lainnya	580.200.000,00	561.792.100,00	96,83
18	Belanja Perjalanan Dinas Dalam Negeri	56.408.274.610,00	42.203.297.430,00	74,82
19	Belanja Perjalanan Dinas Dalam Negeri	459.000.000,00	0,00	0,00
20	Belanja Uang yang Diberikan kepada Pihak Ketiga/Pihak Lain/Masyarakat	4.503.702.662,00	4.199.308.662,00	93,24
21	Belanja Jasa yang Diberikan kepada Pihak Ketiga/Pihak Lain/Masyarakat	815.730.000,00	468.765.000,00	57,47
22	Belanja Barang dan Jasa BOS	75.327.509.723,00	75.298.892.450,00	99,96
23	Belanja Barang dan Jasa BLUD	112.101.436.187,00	85.532.530.679,00	76,30
Jumlah Belanja Barang dan Jasa		616.446.696.429,00	510.694.622.224,00	82,84

Lampiran 5.5. ANGGARAN DAN REALISASI BELANJA BARANG DAN JASA TAHUN 2020

No	Belanja Barang dan Jasa	2020	
		Anggaran (Rp)	Realisasi (Rp)
1	Belanja Bahan Pakai Habis	25.106.542.690,00	21.871.559.908,00
2	Belanja Bahan/Material	13.635.784.408,00	11.445.055.626,00
3	Belanja Jasa Kantor	140.654.023.954,00	126.686.409.219,00
4	Belanja Perawatan Kendaraan Bermotor	4.602.002.088,00	4.136.656.495,00
5	Belanja Cetak dan Penggandaan	5.368.047.562,00	4.842.963.012,00
6	Belanja Sewa Rumah / Gedung / Gudang / Parkir	2.707.365.600,00	2.079.271.360,00
7	Belanja Sewa Sarana Mobilitas	5.457.050.000,00	3.942.875.000,00
8	Belanja Sewa Alat Berat	448.732.000,00	430.057.000,00
9	Belanja Sewa Perlengkapan dan Peralatan Kantor	1.528.616.000,00	1.238.269.590,00
10	Belanja Makanan dan Minuman	20.764.034.100,00	18.028.550.145,00
11	Belanja Pakaian Dinas dan Atributnya	1.167.210.000,00	1.035.809.925,00
12	Belanja Pakaian Kerja	121.810.000,00	117.965.000,00
13	Belanja Pakaian Khusus dan Hari-hari Tertentu	148.703.000,00	147.850.000,00
14	Belanja Perjalanan Dinas	57.083.210.637,00	53.525.069.632,00
15	Belanja Pemeliharaan	20.919.691.023,00	17.209.637.797,00
16	Belanja Jasa Konsultansi	6.897.315.000,00	6.444.915.725,00
17	Belanja Barang Untuk Diserahkan kepada Masyarakat/Pihak Ketiga	3.394.387.000,00	3.168.679.830,00
18	Belanja Kursus, Pelatihan, Sosialisasi dan Bimbingan Teknis PNS	2.340.000.625,00	2.194.067.900,00
19	Belanja Honorarium Non Pegawai	6.400.000,00	6.400.000,00
20	Belanja Honorarium PNS	11.018.403.800,00	10.239.955.478,00
21	Belanja Honorarium Non PNS	3.653.950.000,00	3.457.134.000,00
22	Belanja Uang untuk Diberikan kepada Pihak Ketiga/ Masyarakat	3.935.330.000,00	3.830.330.000,00
23	Belanja Barang Dana BOS	78.268.648.603,00	77.400.456.501,00
24	Belanja Inventaris Non Kapitalisasi	490.103.000,00	375.156.363,00
25	Belanja Barang dan Jasa BLUD	95.482.524.685,00	83.398.009.449,00
26	Uang Transport/Uang Saku	21.311.073.000,00	19.571.788.200,00
Jumlah Belanja Barang dan Jasa		526.510.958.775,00	476.824.893.155,00

Lampiran 5.6. ANGGARAN DAN REALISASI BELANJA MODAL PERALATAN DAN MESIN TAHUN 2021 DAN 2020

No	Belanja Modal Peralatan dan Mesin	2021		(%)	2020
		Anggaran (Rp)	Realisasi (Rp)		Realisasi (Rp)
1	Belanja Modal Alat Bantu	4.130.608.000,00	3.185.002.000,00	77,11	137.610.000,00
2	Belanja Modal Alat Angkutan Darat Bermotor	7.839.783.351,00	6.787.720.070,00	86,58	1.862.913.340,00
3	Belanja Modal Peralatan dan Mesin - Pengadaan Alat Angkutan Darat Tak Bermotor	0,00	0,00	0,00	11.385.000,00
4	Belanja Modal Peralatan dan Mesin - Pengadaan Alat Angkut Bermotor Udara	0,00	0,00	0,00	0,00
5	Belanja Modal Alat Bengkel Bermesin	21.633.000,00	18.594.597,00	85,95	16.180.000,00
6	Belanja Modal Peralatan dan Mesin - Pengadaan Alat Bengkel Tak Bermesin	0,00	0,00	0,00	0,00
7	Belanja Modal Alat Ukur	2.401.000,00	2.000.000,00	83,30	59.642.000,00
8	Belanja Modal Alat Pengolahan	5.266.000,00	5.000.000	94,95	1.023.000.000,00
9	Belanja Modal Alat Pemeliharaan Tanaman/Alat Penyimpan	0,00	0,00	0,00	5.866.000,00
10	Belanja Modal Alat Kantor	986.100.110	830.012.695	84,17	445.221.970
11	Belanja Modal Alat Rumah Tangga	4.232.627.624	2.479.350.050	58,58	1.183.082.350,00
12	Belanja Modal Peralatan dan Mesin - Pengadaan Komputer	0,00	0,00	0,00	3.228.177.000,00
13	Belanja Modal Meja dan Kursi Kerja/Rapat Pejabat	48.000.000,00	47.712.600,00	99,40	24.750.000,00
14	Belanja Modal Alat Studio	1.469.302.710,00	1.421.495.668,00	96,75	292.825.500,00
15	Belanja Modal Alat Komunikasi	305.430.148,00	295.261.375,00	96,67	61.562.000,00
16	Belanja Modal Peralatan dan Mesin - Pengadaan Peralatan Pemancar	0,00	0,00	0,00	0,00
17	Belanja Modal Alat Kedokteran	7.300.260.000,00	6.885.690.956,00	94,32	9.188.974.027,00
18	Belanja Modal Alat Kesehatan Umum	4.977.009.754,00	3.654.029.931,00	73,42	1.979.093.358,00
19	Belanja Modal Unit Alat Laboratorium	3.105.676.066,00	1.814.977.431,00	58,44	219.316.750,00
20	Belanja Modal Komputer Unit	4.316.608.729,00	3.114.388.116,00	72,15	0,00
21	Belanja Modal Peralatan Komputer	3.094.289.022,00	2.819.669.802,00	91,12	0,00
22	Belanja Modal Sumur	474.789.000,00	457.555.000,00	96,37	0,00
23	Belanja Modal Rambu-Rambu Lalu Lintas Darat	75.000.000,00	68.926.000,00	91,90	0,00
24	Belanja Modal Alat Peraga/Praktek Sekolah	0,00	0,00	0,00	349.020.750,00
25	Belanja Modal Peralatan dan Mesin - Pengadaan Alat Laboratorium Fisika Nuklir/Elektronika	0,00	0,00	0,00	0,00
26	Belanja Modal Peralatan dan Mesin - Pengadaan Persenjataan Non Senjata Api	0,00	0,00	0,00	0,00
27	Belanja Modal Peralatan dan Mesin - Pengadaan Alat Laboratorium Lingkungan Hidup	0,00	0,00	0,00	0,00
28	Belanja Modal Alat Keamanan dan Perlindungan	0,00	0,00	0,00	9.450.000,00
29	Belanja Modal Peralatan dan Mesin BLUD	21.801.094.519,00	10.070.218.345,00	46,19	7.253.394.639,00
30	Belanja Modal Peralatan dan Mesin BOS	13.612.987.023,00	13.611.264.566,00	99,99	18.948.794.705,00
Jumlah Belanja Modal Peralatan dan Mesin		77.798.866.056,00	57.568.869.202,00	74,00	46.300.259.389,00

Lampiran 5.7. DAFTAR RINCIAN SALDO KAS BLUD PER 31 DESEMBER 2021 DAN 2020

NO	URAIAN	2121	2020
		Rp	Rp
1	RSUD dr. H. Soewondo	96.294.782.515,00	37.622.802.265,00
JUMLAH BLUD RSUD		96.294.782.515,00	37.622.802.265,00
1	UPTD. PUSKESMAS Plantungan	32.802.756,00	329.391.637,00
2	UPTD. PUSKESMAS Pageruyung	104.594.152,00	63.106.378,00
3	UPTD. PUSKESMAS Sukorejo 01	57.659.385,00	97.591.332,00
4	UPTD. PUSKESMAS Sukorejo 02	27.184.746,00	489.647.810,00
5	UPTD. PUSKESMAS Patean	221.723.444,00	298.953.280,00
6	UPTD. PUSKESMAS Singorojo 01	132.498.828,00	146.586.436,00
7	UPTD. PUSKESMAS Singorojo 02	194.128.810,00	44.217.563,00
8	UPTD. PUSKESMAS Limbangan	225.550.536,00	399.360.520,00
9	UPTD. PUSKESMAS Boja 01	531.754.376,00	368.308.591,00
10	UPTD. PUSKESMAS Boja 02	182.878.699,00	136.270.132,00
11	UPTD. PUSKESMAS Kaliwungu	37.522.109,00	6.203.319,00
12	UPTD. PUSKESMAS Kaliwungu Selatan	138.373.466,00	116.510.445,00
13	UPTD. PUSKESMAS Brangsong 01	76.226.789,00	125.674.051,00
14	UPTD. PUSKESMAS Brangsong 02	63.721.681,00	262.595.213,00
15	UPTD. PUSKESMAS Pegandon	101.038.229,00	62.155.177,00
16	UPTD. PUSKESMAS Ngampel	192.085.754,00	72.968.366,00
17	UPTD. PUSKESMAS Gemuh 01	123.208.247,00	4.563.557,00
18	UPTD. PUSKESMAS Gemuh 02	80.113.395,00	206.568.184,00
19	UPTD. PUSKESMAS Ringinarum	150.300.311,00	203.472.863,00
20	UPTD. PUSKESMAS Weleri 01	30.248.142,00	61.329.805,00
21	UPTD. PUSKESMAS Weleri 02	106.732.595,00	61.341.109,00
22	UPTD. PUSKESMAS Rowosari 01	270.993.961,00	136.031.566,00
23	UPTD. PUSKESMAS Rowosari 02	31.761.200,00	91.665.136,00
24	UPTD. PUSKESMAS Kangkung 01	48.195.160,00	68.880.716,00
25	UPTD. PUSKESMAS Kangkung 02	47.538.428,00	11.196.755,00
26	UPTD. PUSKESMAS Cepiring	13.747.667,00	0,00
27	UPTD. PUSKESMAS Patebon 01	5.634.594,00	78.359.300,00
28	UPTD. PUSKESMAS Patebon 02	13.403.053,00	222.992.036,00
29	UPTD. PUSKESMAS Kendal 01	19.499.240,00	3.515.077,00
30	UPTD. PUSKESMAS Kendal 02	113.670.497,00	100.200.807,00
JUMLAH BLUD Puskesmas		3.374.790.250,00	4.269.657.161,00
JUMLAH BLUD RSUD dan Puskesmas		99.669.572.765,00	41.892.459.426,00

**Lampiran 5.8. DAFTAR JAMINAN PEMELIHARAAN PADA DPUPR
TAHUN ANGGARAN 2021**

NO	PEKERJAAN	NAMA REKANAN	NILAI JAMINAN (Rp.)	PENJAMIN	MASA JAMINAN		
					WAKTU	MULA	AKHIR
1	Rekonstruksi/Peningkatan Kapasitas Struktur Jalan (Khusus Kabupaten) Nolokerto - Protomulyo	CV. GANGSAR PADOS REJEKI	102.827.000	ASKRINDO	194	25-06-2021	04-01-2022
2	Rekonstruksi/Peningkatan Kapasitas Struktur Jalan (Khusus Kabupaten) Jambiarum - Wonosari	PT. BERUANG BANYAK SEKALI	318.023.000	BANK JATENG	379	09-08-2021	22-08-2022
3	Pembuatan Talut Sungai Kendal	CV. DENYFA ARTHA JAYA	3.675.000	JAMKRINDO	180	07-07-2021	03-01-2022
4	Pemeliharaan Pintu Kalibuntu Kendal	CV. EL JAYA PERKASA	7.405.000	JAMKRINDO	180	04-08-2021	31-01-2022
5	Rehabilitasi Gorong-gorong Jl. Mojoagung - Bendosari	CV. SOSROBAHU INDO PERKASA	9.914.400	JAMKRINDO	180	05-08-2021	01-02-2022
6	Rehabilitasi Afvour Kramat Desa Kutoharjo Kecamatan Kaliwungu	CV. FAFADIL BERKAH	9.938.350	JAMKRINDO	180	18-08-2021	14-02-2022
7	Pemeliharaan Pintu UPTD III	CV. ARFIA JAYA	7.385.000	JAMKRINDO	180	24-08-2021	20-02-2022
8	Rehabilitasi Jalan Kendal - Bandengan (Jl. Laut)	CV. DUTA KARYA	18.750.000	JAMKRINDO	360	13-08-2021	07-08-2022
9	Rekonstruksi Jalan Pucangrejo - Kaliyoso	CV. WAHYU JAYA	24.500.023	BANK JATENG	180	13-09-2021	11-03-2022
10	Rehabilitasi Jembatan Jl. Magelung - Sumur	CV. BATU MULYA KOKOH	20.779.550	BANK JATENG	365	19-08-2021	18-08-2022
11	Rehabilitasi Jembatan Jl. Pegandon - Magangan	CV. KARYA PUTRA MAS	20.903.700	BANK JATENG	365	18-08-2021	17-08-2022
12	Rekonstruksi Jalan Paraan - Tanjunganom	CV. FAFADIL BERKAH	18.799.844	BANK JATENG	365	31-08-2021	30-08-2022
13	Rehabilitasi DAM Pengendali UPTD IV	CV. DADI JAYA	7.170.000	JAMKRINDO	180	30-09-2021	28-03-2022
14	Rekonstruksi Jalan Sojomerto - Kalibareng	CV. MEGAH SENTOSA	23.699.668	BANK JATENG	365	17-09-2021	16-09-2022
15	Pemeliharaan Afvour Poting Desa Sarirejo Kecamatan Kaliwungu	CV. PONCO LARAS	12.000.004	JAMKRINDO	180	01-10-2021	29-03-2022
16	Rehabilitasi Jaringan Irigasi DI Blimbing Desa Blimbing Kecamatan Boja	PT. JILANUSA BANGUN PERSADA	172.534.464	BANK JATENG	180	28-09-2021	26-03-2022
17	Pemeliharaan Afvour Bangunrejo Kec. Patebon	CV. NAHL LESTARI	9.947.500	JAMKRINDO	180	10-11-2021	08-05-2022
18	Pemeliharaan Afvour Kramat Desa Kutoharjo Kecamatan Kaliwungu (Lanjutan)	CV. SARI	7.965.528	JAMKRIDA JATENG	180	26-11-2021	24-05-2022
19	Pemeliharaan Afvour Kemijeng Desa Jungsemi Kecamatan Kangkung	CV. VIRA JAYA ABADI	7.350.000	VIDEI	180	29-11-2021	27-05-2022
20	Rekonstruksi Jalan Ngasinan - Ringinarum	CV. RAJAWALI CITRA BANGSA	21.387.312	JAMKRINDO	365	15-11-2021	14-11-2022
21	Rekonstruksi Jalan Tawang - Sendangsikucing	CV. RAJAWALI CITRA BANGSA	4.962.645	JAMKRIDA JATENG	365	08-12-2021	07-12-2022
22	Rekonstruksi Jalan Sojomerto - Kalibareng (lanjutan)	CV. DUTA KARYA	9.903.850	JAMKRINDO	180	18-11-2021	16-05-2022
23	Rekonstruksi Jalan Pucangrejo - Kaliyoso (lanjutan)	CV. FALNES ARTHA NUR	9.937.500	BANK JATENG	180	09-12-2021	06-06-2022
24	Rekonstruksi Jalan Magangan - Pongangan Kec. Ngampel / Kec. Kaliwungu Selatan	CV. SOSROBAHU INDO PERKASA	390.703.094	VIDEI	365	29-12-2021	28-12-2022
25	Rekonstruksi Jalan Kalices - Sojomerto (lanjutan)	CV. RIZKI HALAL	9.950.000	JAMKRINDO	180	24-12-2021	21-06-2022
JUMLAH			1.250.412.432				

Lampiran 5.9. DAFTAR PIUTANG BLUD PER 31 DESEMBER 2021 DAN 2020

NO	URAIAN	2021	2020
		Rp	(Rp)
1	RUMAH SAKIT UMUM DAERAH Dr. SOEWONDO	19.032.842.079,00	2.075.549.388,00
	JUMLAH	19.032.842.079,00	2.075.549.388,00
1	UPTD. Puskesmas Plantungan	4.015.000,00	8.015.000,00
2	UPTD. Puskesmas Pageruyung	5.730.000,00	23.530.000,00
3	UPTD. Puskesmas Sukorejo 01	67.850.000,00	76.910.000,00
4	UPTD. Puskesmas Sukorejo 02	18.995.000,00	34.255.000,00
5	UPTD. Puskesmas Patean	56.220.000,00	64.130.000,00
6	UPTD. Puskesmas Singorojo 01	8.115.000,00	11.545.000,00
7	UPTD. Puskesmas Singorojo 02	2.500.000,00	17.290.000,00
8	UPTD. Puskesmas Limbangan	39.340.000,00	39.030.000,00
9	UPTD. Puskesmas Boja 01	79.870.000,00	64.080.000,00
10	UPTD. Puskesmas Boja 02	6.000.000,00	9.865.000,00
11	UPTD. Puskesmas Kaliwungu	12.230.000,00	14.560.000,00
12	UPTD. Puskesmas Kaliwungu Selatan	4.395.000,00	10.305.000,00
12	UPTD. Puskesmas Brangsong 02	27.855.000,00	34.240.000,00
13	UPTD. Puskesmas Pegandon	44.035.000,00	55.330.000,00
14	UPTD. Puskesmas Ngampel	10.805.000,00	18.200.000,00
15	UPTD. Puskesmas Gemuh 01	6.250.000,00	6.150.000,00
16	UPTD. Puskesmas Gemuh 02	245.000,00	11.210.000,00
17	UPTD. Puskesmas Ringinarum	3.535.000,00	8.905.000,00
18	UPTD. Puskesmas Weleri 01	470.000,00	2330000,00
19	UPTD. Puskesmas Weleri 02	4.460.000,00	12.500.000,00
20	UPTD. Puskesmas Rowosari 01	970.000,00	3.415.000,00
21	UPTD. Puskesmas Rowosari 02	21.555.000,00	27.895.000,00
22	UPTD. Puskesmas Kangkung 01	8.200.000,00	6.405.000,00
23	UPTD. Puskesmas Kangkung 02	2.420.000,00	3.620.000,00
24	UPTD. Puskesmas Cepiring	33.350.000,00	83.200.000,00
25	UPTD. Puskesmas Patebon 01	1.500.000,00	4.590.000,00
26	UPTD. Puskesmas Patebon 02	340.000,00	9480000,00
27	UPTD. Puskesmas Kendal 01	16.940.000,00	15.000.000,00
28	UPTD. Puskesmas Kendal 02	700.000,00	4.200.000,00
	JUMLAH	488.890.000,00	680.185.000,00
	JUMLAH BLUD RSUD dan Puskesmas	19.521.732.079,00	2.755.734.388,00

Lampiran 5.10. PIUTANG LAIN-LAIN PAD YANG SAH LAINNYA TAHUN 2021
PIUTANG DENDA ADMINISTRATIF ATAS BELUM/TIDAK/KETERLAMBATAN
PENYAMPAIAN LAPORAN BULANAN NOTARIS /PPAT TAHUN 2021

NO	NAMA PPAT/NOTARIS	ANGSURAN S.D 31 DESEMBER 2020	PIUTANG BARU DI 2021	ANGSURAN DI 2021	SALDO PIUTANG PER 31 DESEMBER 2021
1	Ahmad Natsir, SH MKn	500.000,00	1.000.000,00	0,00	1.500.000,00
2	Agung Raharjanto, SH., M.Kn.	0,00	0,00	0,00	0,00
3	Anisitus Amanat Gaham, SH.	500.000,00	500.000,00	0,00	1.000.000,00
4	Ancas Sulchantifa P, SH., M.Kn.	250.000,00	0,00	0,00	250.000,00
5	Agustina Kartikasari, SH.	7.250.000,00	2.250.000,00	0,00	9.500.000,00
6	Agung Hendra Swabawa, SH. M.K.n	750.000,00	2.000.000,00	0,00	2.750.000,00
7	Ariawan Sukarno Adi, SH., M.Kn	500.000,00	0,00	0,00	500.000,00
8	Ari Murbawani, SH., M.Kn	500.000,00	1.250.000,00	0,00	1.750.000,00
9	Anik Rahmawati, SH., M.Kn.	1.750.000,00	250.000,00	0,00	2.000.000,00
10	Aris Sumarno, SH, M.Kn	1.000.000,00	0,00	0,00	1.000.000,00
11	Azazah Juhaida, SH. M.Kn	500.000,00	250.000,00	0,00	750.000,00
12	Benny, SH.	750.000,00	0,00	0,00	750.000,00
13	Daror Mujahidi, SH., M.Kn.	750.000,00	0,00	0,00	750.000,00
14	Dewi Parawita Sari, SH., M.Kn.	5.250.000,00	0,00	0,00	5.250.000,00
15	Denny Wibisono Saputro, SH, MM.N	500.000,00	1.750.000,00	0,00	2.250.000,00
16	Diyani Indrawati, SH., M.Kn.	500.000,00	0,00	0,00	500.000,00
17	Dian Kumala D, SH. M. Kn	1.000.000,00	0,00	0,00	1.000.000,00
18	Elly Suryani, SH.	500.000,00	0,00	0,00	500.000,00
19	Endang Suhartati, SH., M.Kn.	250.000,00	250.000,00	0,00	500.000,00
20	Eny Susiyanti, SH,M.Kn	0,00	250.000,00	0,00	250.000,00
21	Erna Ristiani, SH., M.Kn.	750.000,00	0,00	0,00	750.000,00
22	Eriesta Maulina, SH.	1.500.000,00	0,00	0,00	1.500.000,00
23	Edwin Ferdianto P, SH. M.Kn	500.000,00	0,00	0,00	500.000,00
24	Edi Triyono, SH. M.Kn	500.000,00	0,00	0,00	500.000,00
25	Fransiska Kristi A, SH	750.000,00	0,00	0,00	750.000,00
26	Faridul Azhar, SH, M.Kn	1.250.000,00	0,00	0,00	1.250.000,00
27	Fitri Ariani, SH., M.Kn.	250.000,00	0,00	0,00	250.000,00
28	Fenty Endah Nurhidayati,SH	0,00	250.000,00	0,00	250.000,00
29	Hesti Ananta Prasetyasari, SH., M.Kn.	250.000,00	250.000,00	0,00	500.000,00
30	Hetty Dwi Asih, SH.	500.000,00	0,00	0,00	500.000,00
31	Herumansyah D, SH, M.Kn	1.250.000,00	0,00	0,00	1.250.000,00
32	Hery Budiyanto, SH.	500.000,00	0,00	0,00	500.000,00
33	Indra Gahdi, SH. M.Kn	1.250.000,00	250.000,00	0,00	1.500.000,00
34	Immanuel Purwanto W,SH.M.Kn	0,00	250.000,00	0,00	250.000,00
35	Ignatius Unggul Galih, SH., M.Kn.	4.500.000,00	2.250.000,00	0,00	6.750.000,00
36	Joko Medikanto, SH., M.Kn.	4.250.000,00	0,00	0,00	4.250.000,00
37	Kristiyani, SH., M.Kn.	250.000,00	0,00	0,00	250.000,00
38	Kartiningrum, SH., M.Kn.	0,00	0,00	0,00	0,00
39	Muhammad Yasin, SH.	500.000,00	0,00	0,00	500.000,00
40	Muhammad Aang Yani Furanto, SH.	750.000,00	1.250.000,00	0,00	2.000.000,00
41	Moh. Faizul Khakim, SH.M.Kn	0,00	250.000,00	0,00	250.000,00

NO	NAMA PPAT/NOTARIS	ANGSURAN S.D 31 DESEMBER 2020	PIUTANG BARU DI 2021	ANGSURAN DI 2021	SALDO PIUTANG PER 31 DESEMBER 2021
42	M. Katarina Berlin, SH. M.Kn	1.000.000,00	0,00	0,00	1.000.000,00
43	Muahjirin, SH. M. Kn	500.000,00	0,00	0,00	500.000,00
44	M. Subuh Harsono, SH. M.Kn	750.000,00	0,00	0,00	750.000,00
45	Mustofa, SH. M.Kn	250.000,00	0,00	0,00	250.000,00
46	Nana Cu'anna, SH., M.Kn. Hj.	1.000.000,00	0,00	0,00	1.000.000,00
47	Nanik Ernawati, SH., M.Kn.	500.000,00	0,00	0,00	500.000,00
48	Noor Azizah, SH.M.Kn	0,00	250.000,00	0,00	250.000,00
49	Nurkhamid, SH., M.Kn.	250.000,00	0,00	0,00	250.000,00
50	Nur Imawasti, SH., M Kn	0,00	250.000,00	0,00	250.000,00
51	Nur Hadi, SH., M.Kn.	500.000,00	0,00	0,00	500.000,00
52	Nurul Masrifah,SH.M.Kn	0,00	250.000,00	0,00	250.000,00
53	Nurhayati Desi Dwi H	500.000,00	0,00	0,00	500.000,00
54	Osie Lutfia K, SH. M.Kn	750.000,00	250.000,00	0,00	1.000.000,00
55	Prastowo Hendrasanto, SH., M.Kn.	9.000.000,00	1.750.000,00	0,00	10.750.000,00
56	Rani Prawesti, SH. M.Kn	250.000,00	0,00	0,00	250.000,00
57	Retno Tri Yulianti, SH., M.Kn.	250.000,00	0,00	0,00	250.000,00
58	Ria Ariati, SH.	1.500.000,00	0,00	0,00	1.500.000,00
59	Sapto Adji Prasetyo, SH., M.Kn.	1.000.000,00	0,00	0,00	1.000.000,00
60	Sigit Pranowo, SH, Sp. N	250.000,00	0,00	0,00	250.000,00
61	Siswoyo, SH., M.Kn.	1.750.000,00	0,00	0,00	1.750.000,00
62	Sri Budi Sudono, SH.	500.000,00	750.000,00	0,00	1.250.000,00
63	Sri Handaka, SH., M.Kn	0,00	1.000.000,00	0,00	1.000.000,00
64	Sri Rochayati, SH.	500.000,00	0,00	0,00	500.000,00
65	Sri Murtini, SH., Spn.	1.500.000,00	0,00	0,00	1.500.000,00
66	Sri Widayati, SH., M.Kn.	1.500.000,00	250.000,00	0,00	1.750.000,00
67	Setiadi Hadinata, SH. MM. M.Kn	2.250.000,00	0,00	0,00	2.250.000,00
68	Sri Yulianingsih, SH, MM	500.000,00	0,00	0,00	500.000,00
69	TH. Daruningtias K, SH., M.Kn.	250.000,00	0,00	0,00	250.000,00
70	Tatik Arjiati, SH, M.Kn	0,00	250.000,00	0,00	250.000,00
71	Tiur Maria Apriany, SH, M.Kn	0,00	1.000.000,00	0,00	1.000.000,00
72	Uddiyana Bhandadi Negara, SH., M.Kn	3.500.000,00	500.000,00	0,00	4.000.000,00
73	V. Tri Ambarwatin N. R., SH., M.Kn.	500.000,00	0,00	0,00	500.000,00
74	Widarti,SH.M.Kn	0,00	250.000,00	0,00	250.000,00
75	Windi Hiqma Ardiani, SH.M.Kn	250.000,00	2.250.000,00	0,00	2.500.000,00
76	Werdi Lestari, SH	0,00	250.000,00	0,00	250.000,00
77	Yulia Shofa Madaniyah,SH.Mkn	0,00	250.000,00	0,00	250.000,00
78	Erna Hendrawati P, SH.	250.000,00	0,00	0,00	250.000,00
79	Ika Afla Emalia, SH., M.Kn.	250.000,00	250.000,00	0,00	500.000,00
80	Kartika Trisna W., SH., M.Kn.	750.000,00	0,00	0,00	750.000,00
81	KPKNL	2.250.000,00	0,00	0,00	2.250.000,00
	Jumlah 1	77.250.000,00	24.250.000,00	0,00	101.500.000,00
1	Camat Weleri	1.250.000,00	0,00	0,00	1.250.000,00
2	Camat Pageruyung	0,00	0,00	0,00	0,00
3	Camat Patean	0,00	0,00	0,00	0,00

NO	NAMA PPAT/NOTARIS	ANGSURAN S.D 31 DESEMBER 2020	PIUTANG BARU DI 2021	ANGSURAN DI 2021	SALDO PIUTANG PER 31 DESEMBER 2021
4	Camat Singorojo	3.500.000,00	0,00	0,00	3.500.000,00
5	Camat Cepiring	1.750.000,00	0,00	0,00	1.750.000,00
6	Camat Boja	0,00	0,00	0,00	0,00
7	Camat Gemuh	3.000.000,00	0,00	0,00	3.000.000,00
8	Camat Rowosari	1.250.000,00	0,00	0,00	1.250.000,00
9	Camat Brangsong	2.500.000,00	0,00	0,00	2.500.000,00
10	Camat Limbangan	0,00	0,00	0,00	0,00
11	Camat Kaliwungu	2.750.000,00	0,00	0,00	2.750.000,00
	Jumlah 2	16.000.000,00	0,00	0,00	16.000.000,00
	Total (Jumlah 1 + Jumlah 2)	93.250.000,00	24.250.000,00	0,00	117.500.000,00

**Lampiran 5.11. PIUTANG LAINNYA BAGIAN LANCAR TGR TERHADAP PEGAWAI NEGERI BUKAN BENDAHARA
KERUGIAN DAERAH TERHADAP MANTAN ANGGOTA DPRD TAHUN 1999-2004
YANG SUDAH DISERAHKAN KE KEJAKSAAN PER 31 DESEMBER 2021**

NO	NAMA	JUMLAH KERUGIAN	ANGSURAN S/D TAHUN 2020	ANGSURAN DI TH 2021	TOTAL ANGSURAN S/D 2021	PIUTANG S.D 31 DESEMBER 2021
1	Agus Samiaji, SH	106.998.920,00	3.000.000,00	0,00	3.000.000,00	103.998.920,00
2	H. Bakri Malika, BA	119.910.420,00	119.910.420,00	0,00	119.910.420,00	0,00
3	H. Achmad Muqoddam	110.231.920,00	26.000.000,00	0,00	26.000.000,00	84.231.920,00
4	H. Abdul Aziz, SE	117.191.420,00	20.000.000,00	0,00	20.000.000,00	97.191.420,00
5	Moch. Nasir, S.Ag	117.594.420,00	8.300.000,00	0,00	8.300.000,00	109.294.420,00
6	HM Saefuddin, BA	109.359.120,00	0,00	0,00	0,00	109.359.120,00
7	H. Ismail	114.682.420,00	41.682.420,00	0,00	41.682.420,00	73.000.000,00
8	Drs. Akhmad Nur, S.Sos, MH	111.355.420,00	47.350.000,00	0,00	47.350.000,00	64.005.420,00
9	Drs. H. Supardi Kasih	83.512.120,00	0,00	0,00	0,00	83.512.120,00
10	H. Prapto Utomo, S.Sos	112.074.420,00	41.800.000,00	0,00	41.800.000,00	70.274.420,00
11	Dr. H. B. Eko Listanto, S.Sos	112.704.420,00	37.204.420,00	0,00	37.204.420,00	75.500.000,00
12	Indar Triadi	111.544.420,00	0,00	0,00	0,00	111.544.420,00
13	H. Mundijjat	113.099.420,00	2.000.000,00	0,00	2.000.000,00	111.099.420,00
14	H. Bisri Sahid	113.846.920,00	0,00	0,00	0,00	113.846.920,00
15	Dra. Hj. Mu'shodah Azizi	111.804.420,00	4.650.000,00	0,00	4.650.000,00	107.154.420,00
16	Hj. Supartinah	118.245.420,00	42.000.000,00	0,00	42.000.000,00	76.245.420,00
17	H. Hasanudin, S.Ip. SE. Msi.	115.719.420,00	200.000,00	0,00	200.000,00	115.519.420,00
18	Hadi Purnomo, SH	116.743.920,00	0,00	0,00	0,00	116.743.920,00
19	H. Subagyo Mudjijanto	124.746.420,00	28.746.420,00	0,00	28.746.420,00	96.000.000,00
20	HM Salimun	111.721.420,00	0,00	0,00	0,00	111.721.420,00
21	H. Abdul Qudus Nuh, B.Sc.	111.782.920,00	9.500.000,00	0,00	9.500.000,00	102.282.920,00
22	Drs. H Syukron, S.Sos	114.844.420,00	44.850.000,00	0,00	44.850.000,00	69.994.420,00
23	Drs. Danial Toto Indiyono	111.049.420,00	111.049.420,00	0,00	111.049.420,00	0,00
24	H. Tasmu'i	132.039.420,00	26.000.000,00	0,00	26.000.000,00	106.039.420,00
25	HM. Sofwan Hadi	134.899.420,00	20.500.000,00	0,00	20.500.000,00	114.399.420,00
26	Suryadi	109.889.420,00	0,00	0,00	0,00	109.889.420,00
27	Hj. Tati Herawati	151.082.258,00	72.000.000,00	0,00	72.000.000,00	79.082.258,00
28	HM . Danial, BA	131.099.420,00	131.099.420,00	0,00	131.099.420,00	0,00
29	H. Mastur Samlawi	115.731.920,00	115.731.920,00	0,00	115.731.920,00	0,00
30	KH Subchan Noer	152.568.125,00	69.068.125,00	0,00	69.068.125,00	83.500.000,00
31	H. Asfuri Mughni, S.Sos	138.252.920,00	4.252.920,00	0,00	4.252.920,00	134.000.000,00
32	HM. Yudarto	110.274.420,00	0,00	0,00	0,00	110.274.420,00
33	Sugiyono	110.267.420,00	0,00	0,00	0,00	110.267.420,00
34	H. Subur Widadi	111.291.920,00	0,00	0,00	0,00	111.291.920,00
35	H. Arifin Kursin	109.341.920,00	1.000.000,00	0,00	1.000.000,00	108.341.920,00
36	Kasino	118.650.420,00	93.000.000,00	0,00	93.000.000,00	25.650.420,00
37	S. Achmad Sochari	112.160.920,00	11.160.920,00	0,00	11.160.920,00	101.000.000,00
38	H. Muh Yusuf	107.030.420,00	0,00	0,00	0,00	107.030.420,00
39	Rahmat Dakwah	132.099.420,00	15.000.000,00	0,00	15.000.000,00	117.099.420,00
40	Drs. H. Yan Suryana Ilham, Apt.	107.376.920,00	0,00	0,00	0,00	107.376.920,00
41	H. Suparno	116.114.920,00	0,00	0,00	0,00	116.114.920,00
42	HM Abdullah	110.946.420,00	0,00	0,00	0,00	110.946.420,00
43	H Mastur K B.Sc SH Msi	109.901.920,00	109.901.920,00	0,00	109.901.920,00	0,00
JUMLAH		5.011.783.503,00	1.256.958.325,00	0,00	1.256.958.325,00	3.754.825.178,00

Lampiran 5.12. DAFTAR PERSEDIAAN MENURUT PENGELOLANYA TAHUN 2021 DAN 2020

NO.	SKPD	2021	2020
1	DINAS PENDIDIKAN DAN KEBUDAYAAN	297.717.208,00	344.413.635,00
2	DINAS KESEHATAN	20.148.062.411,90	12.912.136.861,00
3	PUSKESMAS PLANTUNGAN	222.627.851,40	173.420.691,67
4	PUSKESMAS PAGERUYUNG	182.921.703,19	199.200.892,14
5	PUSKESMAS SUKOREJO 01	320.775.407,56	259.609.525,07
6	PUSKESMAS SUKOREJO 02	160.010.472,50	38.385.240,00
7	PUSKESMAS PATEAN	309.775.058,45	227.574.082,61
8	PUSKESMAS SINGOROJO 01	63.841.166,82	65.532.933,07
9	PUSKESMAS SINGOROJO 02	82.848.273,07	120.989.982,78
10	PUSKESMAS LIMBANGAN	148.333.929,60	165.506.365,90
11	PUSKESMAS BOJA 01	448.502.709,76	362.950.441,17
12	PUSKESMAS BOJA 02	106.243.429,50	89.146.438,52
13	PUSKESMAS KALIWUNGU	566.909.271,36	447.864.793,69
14	PUSKESMAS KALIWUNGU SELATAN	39.926.995,40	146.175.187,49
15	PUSKESMAS BRANGSONG 01	109.158.879,90	193.950.126,86
16	PUSKESMAS BARANGSONG 02	199.382.003,39	256.898.802,52
17	PUSKESMAS PEGANDON	514.427.814,39	509.157.037,50
18	PUSKESMAS NGAMPEL	175.089.536,81	164.524.335,98
19	PUSKESMAS GEMUH 01	318.895.049,28	199.799.670,50
20	PUSKESMAS GEMUH 02	170.764.019,00	199.783.301,95
21	PUSKESMAS RINGINARUM	72.236.338,50	76.209.541,67
22	PUSKESMAS WELERI 01	76.825.648,25	86.257.212,17
23	PUSKESMAS WELERI 02	98.873.051,20	59.215.972,46
24	PUSKESMAS ROWOSARI 01	188.041.481,38	131.760.535,62
25	PUSKESMAS ROWOSARI 02	85.875.255,92	93.129.522,91
26	PUSKESMAS KANGKUNG 01	96.281.964,35	99.029.538,04
27	PUSKESMAS KANGKUNG 02	28.290.998,92	41.621.313,31
28	PUSKEMAS CEPIRING	245.329.467,00	218.476.495,00
29	PUSKESMAS PATEBON 01	99.066.882,75	77.677.647,11
30	PUSKESMAS PATEBON 02	184.679.865,32	155.009.243,12
31	PUSKESMAS KENDAL 01	104.450.971,99	143.751.557,91
32	PUSKESMAS KENDAL 02	168.943.211,20	102.474.756,70
33	RSUD. DR SOEWONDO	5.737.722.885,00	5.825.709.124,00
33	DINAS PEKERJAAN UMUM DAN PENATAAN RUANG	187.381.000,00	688.109.432,61
34	DINAS PERUMAHAN RAKYAT DAN KAWASAN PERMUKIMAN	75.474.240,00	72.206.000,00
35	SATUAN POLISI PAMONG PRAJA DAN PEMADAM KEBAKARAN	9.550.930,00	5.747.100,00
36	BADAN KESATUAN BANGSA DAN POLITIK	5.295.000,00	2.702.000,00

NO.	SKPD	2021	2020
37	DINAS SOSIAL	16.956.000,00	1.664.900,00
38	DINAS TENAGA KERJA	9.317.950,00	12.140.880,00
39	DINAS LINGKUNGAN HIDUP	63.407.175,00	68.562.060,00
40	DINAS KEPENDUDUKAN DAN PENCATATAN SIPIL	847.731.234,00	1.275.547.194,00
41	DINAS PEMBERDAYAAN MASYARAKAT DAN DESA	2.665.500,00	3.732.250,00
42	DINAS PENGENDALIAN PENDUDUK, KELUARGA BERENCANA, P3A	159.300,00	2.629.000,00
43	DINAS PERHUBUNGAN	1.562.216.767,88	1.216.496.433,54
44	DINAS KOMUNIKASI DAN INFORMATIKA	1.292.700,00	472.200,00
45	DINAS PERINDUSTRIAN, KOPERASI, USAHA KECIL DAN MENENGAH	6.949.500,00	10.923.000,00
46	DINAS PENANAMAN MODAL DAN PELAYANAN TERPADU SATU PINTU	18.662.000,00	11.712.100,00
47	DINAS KEPEMUDAAN, OLAH RAGA DAN PARIWISATA	73.023.600,00	185.693.195,00
48	DINAS KEARSIPAN DAN PERPUSTAKAAN	8.917.000,00	1.895.000,00
49	DINAS KELAUTAN DAN PERIKANAN	51.150.345,00	43.418.845,00
50	DINAS PERTANIAN DAN PANGAN	275.551.800,00	123.982.600,00
51	DINAS PERDAGANGAN	232.859.165,00	165.161.648,00
52	SEKRETARIS DAERAH	757.565.325,00	501.410.780,00
53	SEKRETARIAT DPRD	35.201.000,00	145.000,00
54	KECAMATAN KENDAL	6.595.040,00	4.215.000,00
55	KECAMATAN PATEBON	1.642.000,00	5.151.000,00
56	KECAMATAN PEGANDON	2.637.000,00	826.000,00
57	KECAMATAN WELERI	2.382.000,00	2.570.000,00
58	KECAMATAN GEMUH	3.912.250,00	4.647.000,00
59	KECAMATAN CEPIRING	1.042.000,00	950.000,00
60	KECAMATAN KALIWUNGU	489.500,00	6.027.500,00
61	KECAMATAN BRANGSONG	9.236.000,00	1.481.100,00
62	KECAMATAN BOJA	819.000,00	120.000,00
63	KECAMATAN LIMBANGAN	573.000,00	218.400,00
64	KECAMATAN SINGOROJO	1.756.260,00	4.944.070,00
65	KECAMATAN SUKOREJO	917.000,00	941.000,00
66	KECAMATAN PATEAN	4.190.300,00	2.654.900,00
67	KECAMATAN PAGERUYUNG	4.799.000,00	3.108.500,00
68	KECAMATAN PLANTUNGAN	842.000,00	367.500,00
69	KECAMATAN ROWOSARI	755.000,00	265.000,00
70	KECAMATAN KANGKUNG	1.728.000,00	421.400,00
71	KECAMATAN RINGINARUM	1.446.000,00	396.000,00
72	KECAMATAN NGAMPEL	655.000,00	1.927.000,00
73	KECAMATAN KALIWUNGU SELATAN	6.615.000,00	8.229.000,00
74	BADAN PENANGGULANGAN BENCANA DAERAH	105.365.950,00	78.588.499,00
75	INSPEKTORAT	25.658.485,00	17.872.290,00

NO.	SKPD	2021	2020
76	BADAN PERENCANAAN, PENELITIAN DAN PENGEMBANGAN	87.047.620,00	34.612.720,00
77	BADAN KEUANGAN DAERAH	610.491.177,00	747.756.802,00
78	BADAN KEPEGAWAIAN, PENDIDIKAN DAN PELATIHAN	16.109.915,00	25.999.860,00
JUMLAH		36.911.863.241,94	29.535.986.984,59

Lampiran 5.13. DAFTAR PERSEDIAAN MENURUT SUB RINCIAN OBJEK TAHUN 2021 DAN 2020

No.	Kode	Uraian	2021	2020
1	1 . 1 . 12 . 01 . 01 . 0001	Bahan Bangunan dan Konstruksi	196.389.600,00	696.763.871,01
2	1 . 1 . 12 . 01 . 01 . 0002	Bahan Kimia	127.686.767,59	274.598.749,86
3	1 . 1 . 12 . 01 . 01 . 0004	Bahan Bakar dan Pelumas	4.178.770,00	3.804.500,00
4	1 . 1 . 12 . 01 . 01 . 0005	Bahan Baku	93.529.855,00	76.136.428,10
5	1 . 1 . 12 . 01 . 01 . 0008	Bahan/Bibit Tanaman	169.568.640,00	74.520.000,00
6	1 . 1 . 12 . 01 . 01 . 0010	Isi Tabung Gas	18.980.704,00	12.901.463,00
7	1 . 1 . 12 . 01 . 01 . 0011	Bahan/Bibit Ternak/Bibit Ikan	6.300.845,00	7.540.845,00
8	1 . 1 . 12 . 01 . 01 . 0012	Bahan Lainnya	0,00	0,00
9	1 . 1 . 12 . 01 . 02 . 0001	Suku Cadang Alat Angkutan	46.645.000,00	29.221.500,00
10	1 . 1 . 12 . 01 . 02 . 0002	Suku Cadang Alat Besar	7.845.000,00	0,00
11	1 . 1 . 12 . 01 . 02 . 0003	Suku Cadang Alat Kedokteran	5.718.370.632,33	3.268.214.185,77
12	1 . 1 . 12 . 01 . 02 . 0004	Suku Cadang Alat Laboratorium	9.911.088.790,35	6.456.686.454,05
13	1 . 1 . 12 . 01 . 02 . 0006	Suku Cadang Alat Studio dan Komunikasi	115.000,00	280.000,00
14	1 . 1 . 12 . 01 . 02 . 0007	Suku Cadang Alat Pertanian	1.716.000,00	220.000,00
15	1 . 1 . 12 . 01 . 02 . 0008	Suku Cadang Alat Bengkel	136.413.700,00	153.458.300,00
16	1 . 1 . 12 . 01 . 02 . 0011	Suku Cadang Lainnya	2.000.000,00	0,00
17	1 . 1 . 12 . 01 . 03 . 0001	Alat Tulis Kantor	3.083.863.237,54	2.939.797.494,46
18	1 . 1 . 12 . 01 . 03 . 0002	Kertas dan Cover	381.799.712,78	422.777.640,50
19	1 . 1 . 12 . 01 . 03 . 0003	Bahan Cetak	393.540.955,00	772.878.762,00
20	1 . 1 . 12 . 01 . 03 . 0004	Benda Pos	19.307.000,00	23.256.000,00
21	1 . 1 . 12 . 01 . 03 . 0006	Bahan Komputer	265.253.608,00	267.780.428,00
22	1 . 1 . 12 . 01 . 03 . 0007	Perabot Kantor	670.366.099,37	523.891.826,68
23	1 . 1 . 12 . 01 . 03 . 0008	Alat Listrik	1.100.821.788,88	801.298.593,68
24	1 . 1 . 12 . 01 . 03 . 0009	Perlengkapan Dinas	63.956.010,00	50.345.263,50
25	1 . 1 . 12 . 01 . 03 . 0011	Perlengkapan Pendukung Olahraga	15.867.500,00	20.197.500,00
26	1 . 1 . 12 . 01 . 03 . 0013	Alat/Bahan untuk Kegiatan Kantor Lainnya	2.897.150,00	0,00
27	1 . 1 . 12 . 01 . 04 . 0001	Obat	14.193.531.422,09	12.198.233.363,88
28	1 . 1 . 12 . 01 . 05 . 0001	Persediaan untuk Dijual/Diserahkan Kepada Masyarakat	101.516.423,00	305.050.631,10
29	1 . 1 . 12 . 01 . 07 . 0001	Natura	144.377.969,07	112.931.664,00
30	1 . 1 . 12 . 01 . 07 . 0002	Pakan	1.295.000,00	1.437.500,00
31	1 . 1 . 12 . 01 . 08 . 0003	Persediaan Penelitian Teknologi	32.640.061,94	41.762.000,00
JUMLAH			36.911.863.241,94	29.535.984.964,59

Lampiran 5.14. Vaksin Covid-19 dari Kemenkes dan Pemprov Jateng per 31 Desember 2021

No.	Uraian	Satuan	Tersedia untuk Digunakan			Mutasi Keluar					Saldo per
			Saldo awal	Penerimaan	Jumlah	Penggunaan	Pengembalian	Ke Pemda Lain	Pemusnahan	Jumlah	31-Des-21
1	2	3	4	5	6=4+5	7	8	9	10	11=7+8+9+10	12=6-11
A	Dari Kemenkes										
1	Sinovac	dosis	0	427.300	427.300	426.750	0	0	50	426.800	500
2	AstraZeneca	dosis								0	0
3	Sinopharm	dosis								0	0
4	Moderna	dosis								0	0
5	Pfizer	dosis								0	0
6	Novavax	dosis								0	0
7	Sputnik-V	dosis								0	0
8	Janssen	dosis								0	0
9	Convidencia	dosis								0	0
10	Zifivax	dosis								0	0
	Jumlah 1	dosis	0	427.300	427.300	426.750	0	0	50	426.800	500
B	Dari Pemprov Jateng									0	0
1	Sinovac	dosis	0	731.340	731.340	521038	0	6520	135	527.693	203.647
2	AstraZeneca	dosis	0	66.610	66.610	45.420	20.190	1000	0	66.610	0
3	Sinopharm	dosis	0	3.940	3.940	3.939	0	0	0	3.939	1
4	Moderna	dosis	0	63.620	63.620	63.550	0	0	0	63.550	70
5	Pfizer	dosis	0	166.542	166.542	153.030	0	0	666	153.696	12.846
6	Novavax	dosis	0								
7	Sputnik-V	dosis	0								
	Jumlah 2	dosis	0	1.032.052	1.032.052	786.977	20.190	7.520	801	815.488	216.564
	Jumlah 1+2	dosis	0	1.459.352	1.459.352	1.213.727	20.190	7.520	851	1.242.288	217.064

Lampiran 5.15. BHP dalam Rangka Kegiatan Vaksinasi Covid-19 dari Kemenkes dan Pemprov Jateng per 31 Desember 2021

No.	Uraian	Satuan	Tersedia untuk Digunakan			Mutasi Keluar				Saldo per
			Saldo awal	Penerimaan	Jumlah	Penggunaan	Ke Pemda Lain	Pemusnahan	Jumlah	31-Des-21
1	2	3	4	5	6=4+5	7	8	9	10=7+8+9	11=6-10
A	Dari Kemenkes									
1	Alkohol Swab									
2	ADS 5ml								
3	Sarung Tangan								
4	Masker Medis								
	Jumlah 1		0	0	0	0	0	0	0	0
B	Dari Pemprov Jateng									
1	Alkohol Swab	pcs	0	1.246.900	1.246.900	1.112.063	0	0	1.112.063	134.837
2	ADS 0,3 ml	pcs	0	172.110	172.110	161.826	0	0	161.826	10.284
3	ADS 0,5ml	pcs	0	1.259.750	1.259.750	1.185.966	0	0	1.185.966	73.784
4	ADS 3 ml	pcs	0	79.610	79.610	78.580	0	0	78.580	1.030
5	Safety Box	pcs	0	11.804	11.804	10.623	0	0	10.623	1.181
	Jumlah 2		0	2.770.174	2.770.174	2.549.058	0	0	2.549.058	221.116
	Jumlah 1+2		0	2.770.174	2.770.174	2.549.058	0	0	2.549.058	221.116

LAMPIRAN 5.16. KARTU INVENTARIS BARANG (KIB) F. KONTRUKSI DALAM Pengerjaan
KABUPATEN KENDAL
Per 31 Desember 2021

No.	Jenis Barang>Nama Barang	Kode Barang	Konstruksi Bangunan		Luas Lantai (m2)	Letak/Lokasi Alamat	Dokumen Gedung		Tgl. Mulai Pekerjaan	Status Tanah	Nomor Kode Tanah	Asal Usul	Nilai Kontrak	Keterangan	OPD
			Bertingkat/Tidak	Beton/ Tidak			Tanggal	Nomor							
1	KONSTRUKSI DALAM Pengerjaan.GEDUNG DAN BANGUNAN DALAM Pengerjaan	12.01.33.24.010301.00000.00000.200-2-1.3.6.01.01.01.003.000001	TIDAK	BETON		JALAN TENTARA PELAJAR	02/01/1900	-	02/01/1900	-	12.01.11.04.010301.00000.000.1996-1.3.1.01.01.04.001.000001	PEMBELIAN	1.418.518.000,00	PONDASI	DINAS PEKERJAAN UMUM DAN PENATAAN RUANG
2	KONSTRUKSI DALAM Pengerjaan.GEDUNG DAN BANGUNAN DALAM Pengerjaan	12.01.33.24.010202.00001.00000.2019-1.3.6.01.01.01.003.000001	TIDAK	TIDAK		JL LAUT NO 21 KENDAL	31/12/2019	-	31/12/2019	HAK		PEMBELIAN	29.667.000,00	Belanja Jasa Review Perencanaan Gedung Rawat Inap RSUD dr. H. Soewondo Kendal	Rumah Sakit Umum Daerah Dr. Soewondo (BLUD)
3	KONSTRUKSI DALAM Pengerjaan.GEDUNG DAN BANGUNAN DALAM Pengerjaan	12.01.33.24.010202.00001.00000.2020-1.3.6.01.01.01.003.000001	TIDAK	TIDAK		JL LAUT NO. 21 KENDAL	30/12/2020	-	30/12/2020	HAK		PEMBELIAN	49.599.000,00	2020-010202.00001.1.2.33.1.5.2.3.092.01.0372/SP2B/1.02.02.02/12/2020.012/SP3B/1.02.02.02/12/2020	Rumah Sakit Umum Daerah Dr. Soewondo (BLUD)
4	KONSTRUKSI DALAM Pengerjaan.GEDUNG DAN BANGUNAN DALAM Pengerjaan	12.01.33.24.010202.00001.00000.2021-1.3.6.01.01.01.003.000001	TIDAK	TIDAK		JALAN LAUT NO 21 KENDAL	09/12/2021	-	09/12/2021	HAK		PEMBELIAN	344.051.600,00	Post Dok 0012/SP3B/1.2.0.00.00.02.02/12/2021-1.2.18.32-52039999999.001	Rumah Sakit Umum Daerah Dr. Soewondo (BLUD)
5	KONSTRUKSI DALAM Pengerjaan.GEDUNG DAN BANGUNAN DALAM Pengerjaan	12.01.33.24.010202.00001.00000.2021-1.3.6.01.01.01.003.000002	TIDAK	TIDAK		JALAN LAUT NO 21 KENDAL	09/12/2021	-	09/12/2021	HAK		PEMBELIAN	174.250.000,00	Post Dok 0012/SP3B/1.2.0.00.00.02.02/12/2021-1.2.18.32-52039999999.002	Rumah Sakit Umum Daerah Dr. Soewondo (BLUD)
6	KONSTRUKSI DALAM Pengerjaan.GEDUNG DAN BANGUNAN DALAM Pengerjaan	12.01.33.24.010202.00001.00000.2021-1.3.6.01.01.01.003.000003	TIDAK	TIDAK		JALAN LAUT NO. 21 KENDAL	23/12/2021	-	23/12/2021	HAK		PEMBELIAN	49.416.000,00	Post Dok 0012/SP3B/1.2.0.00.00.02.02/12/2021-1.2.18.32-52039999999.003	Rumah Sakit Umum Daerah Dr. Soewondo (BLUD)
7	KONSTRUKSI DALAM Pengerjaan.GEDUNG DAN BANGUNAN DALAM Pengerjaan	12.01.33.24.010202.00001.00000.2021-1.3.6.01.01.01.003.000004	TIDAK	TIDAK		JALAN LAUT NO. 21 KENDAL	23/12/2021	1	23/12/2021	HAK		PEMBELIAN	74.500.000,00	Post Dok 0012/SP3B/1.2.0.00.00.02.02/12/2021-1.2.18.32-52039999999.004	Rumah Sakit Umum Daerah Dr. Soewondo (BLUD)
8	KONSTRUKSI DALAM Pengerjaan.GEDUNG DAN BANGUNAN DALAM Pengerjaan	12.01.33.24.010202.00001.00000.2021-1.3.6.01.01.01.003.000005	TIDAK	TIDAK		JALAN LAUT NO 21 KENDAL	09/12/2021	-	09/12/2021	HAK		PEMBELIAN	149.450.000,00	Post Dok 0012/SP3B/1.2.0.00.00.02.02/12/2021-1.2.18.32-52039999999.005	Rumah Sakit Umum Daerah Dr. Soewondo (BLUD)
9	KONSTRUKSI DALAM Pengerjaan.GEDUNG DAN BANGUNAN DALAM Pengerjaan	12.01.33.24.010201.00000.00000.2019-1.3.6.01.01.01.003.000002	TIDAK	TIDAK		JL WALUYO NO. 10 KENDAL	01/12/2019	-	01/12/2019			PEMBELIAN	20.500.000,00	Pekerjaan Jasa Konsultansi Perencanaan IPAL PUSKESMAS SUKOREJO	DINAS KESEHATAN
10	KONSTRUKSI DALAM Pengerjaan.GEDUNG DAN BANGUNAN DALAM Pengerjaan	12.01.33.24.010502.00000.00000.2021-1.3.6.01.01.01.003.000001	TIDAK	BETON		JL LAUT KENDAL	10/12/2021	-	10/12/2021	HAK		PEMBELIAN	884.131.859,00	Post Dok 3874/LS/1.5.0.00.00.04.01/2021-1.5.9.9-510203030001.001	BADAN PENANGGULANGAN BENCANA DAERAH
11	KONSTRUKSI DALAM Pengerjaan.GEDUNG DAN BANGUNAN DALAM Pengerjaan	12.01.33.24.060101.00000.00000.2018-1.3.6.01.01.01.003.000001	BERTINGKAT	BETON	1.533	JALAN NOTOMUDIGDO NO 5 KENDAL	31/12/2018	-	02/09/2019	HAK	12.01.11.04.040201.00000.000.1995-1.3.1.01.01.04.001.000001	PEMBELIAN	5.304.427.500,00		INSPEKTORAT
12	KONSTRUKSI DALAM Pengerjaan.GEDUNG DAN BANGUNAN DALAM Pengerjaan	12.01.33.24.060101.00000.00000.2021-1.3.6.01.01.01.003.000001	BERTINGKAT	BETON	1.533	JALAN NOTOMUDIGDO NO 5 KENDAL	22/12/2021	-	22/12/2021			PEMBELIAN	78.254.000,00	Post Dok 3061/LS/6.1.0.00.00.01.01/2021-4.2.9.9-520301010001.001	INSPEKTORAT
13	KONSTRUKSI DALAM Pengerjaan.GEDUNG DAN BANGUNAN DALAM Pengerjaan	12.01.33.24.070110.00000.00000.2017-1.3.6.01.01.01.003.000001	BERTINGKAT	BETON		JL VETERAN NO. 5 LIMBANGAN	06/09/2017	027/22/Kec.Lbg	06/09/2017	NEGARA		PEMBELIAN	941.556.096,00	PENDOPO	KECAMATAN LIMBANGAN
Jumlah												9.518.321.055,00			

Lampiran 5.17. PIUTANG KERUGIAN DAERAH
DANA OPERASIONAL MANTAN ANGGOTA DPRD TAHUN 1999-2004
PER 31 DESEMBER 2020

NO	NAMA	JUMLAH KERUGIAN	ANGSURAN S.D 31 DESEMBER 2020	ANGSURAN DI TAHUN 2021	TOTAL ANGSURAN S/D 2021	PIUTANG S.D 31 DESEMBER 2021
1	Drs. Akhmad Suyuti	25.822.380,00	10.000.000,00	15.822.380,00	25.822.380,00	0,00
2	H. Mastur Samlawi	51.382.060,00	20.000.000,00	0,00	20.000.000,00	31.382.060,00
3	Paskah Setiadji, SE	16.997.380,00	1.000.000,00	0,00	1.000.000,00	15.997.380,00
4	H. Syaefudin, A. Md	16.997.380,00	16.997.380,00	0,00	16.997.380,00	0,00
5	Nur Sodikin	16.997.380,00	16.997.380,00	0,00	16.997.380,00	0,00
6	H. Abdul Aziz, S.E	51.382.060,00	18.100.000,00	0,00	18.100.000,00	33.282.060,00
7	H. Bakri Malika, B.A	51.049.560,00	51.049.560,00	0,00	51.049.560,00	0,00
8	Drs. H. Achmad Nur, S.Sos,MH	51.500.810,00	5.000.000,00	0,00	5.000.000,00	46.500.810,00
9	Drs. H. Turmudzi	16.997.380,00	5.000.000,00	0,00	5.000.000,00	11.997.380,00
10	Drs. H. Supriadi Kasih	51.382.060,00	0,00	0,00	0,00	51.382.060,00
11	Hj. Nuryati	16.997.380,00	1.000.000,00	0,00	1.000.000,00	15.997.380,00
12	Soegiyanto	16.997.380,00	16.997.380,00	0,00	16.997.380,00	0,00
13	Tri Purnomo, S.Sos	16.997.380,00	0,00	0,00	0,00	16.997.380,00
14	H. Prapto Utono, S.Sos	51.382.060,00	0,00	0,00	0,00	51.382.060,00
15	Dr. Bambang H. Eko Listianto, S.Sos	51.382.060,00	2.000.000,00	0,00	2.000.000,00	49.382.060,00
16	Benny Karnadi, S.Ag	16.997.380,00	16.997.380,00	0,00	16.997.380,00	0,00
17	H. Subagyo Mudjijanto	42.052.180,00	23.000.000,00	0,00	23.000.000,00	19.052.180,00
18	H. M. Shofwan Hadi	42.052.180,00	1.750.000,00	0,00	1.750.000,00	40.302.180,00
19	H. Hasanuddin, SE, M.Si	53.500.810,00	53.500.810,00	0,00	53.500.810,00	0,00
20	Soesatijo	16.997.380,00	16.997.380,00	0,00	16.997.380,00	0,00
21	Hj. Tutuk Supartinah	51.049.560,00	46.500.000,00	0,00	46.500.000,00	4.549.560,00
22	H.M Suparno	34.052.180,00	1.000.000,00	0,00	1.000.000,00	33.052.180,00
23	H. Asfuri Mughni, S.Sos, SH	34.052.180,00	2.000.000,00	0,00	2.000.000,00	32.052.180,00
24	Dra. Hj. Mu'shodah Azizi	34.052.180,00	200.000,00	0,00	200.000,00	33.852.180,00
25	H. Abdul Qudus Nuh, B.sc	34.052.180,00	0,00	0,00	0,00	34.052.180,00
26	Eko Sri Mardiko	1.200.000,00	1.200.000,00	0,00	1.200.000,00	0,00
27	Zaenal Alimin	1.200.000,00	1.200.000,00	0,00	1.200.000,00	0,00
28	H. Subur Widadi	34.052.180,00	1.000.000,00	0,00	1.000.000,00	33.052.180,00
29	H. Achmad Sochari	34.052.180,00	1.250.000,00	0,00	1.250.000,00	32.802.180,00
30	Faiz	1.200.000,00	1.200.000,00	0,00	1.200.000,00	0,00
31	Slamet Priyo	1.200.000,00	1.200.000,00	0,00	1.200.000,00	0,00
32	Karyono	1.200.000,00	1.200.000,00	0,00	1.200.000,00	0,00
33	H. Tasmu'i	34.052.180,00	1.500.000,00	0,00	1.500.000,00	32.552.180,00
34	Sudarto	1.200.000,00	1.200.000,00	0,00	1.200.000,00	0,00
35	Drs. H. Sudarmanto	19.000.000,00	19.000.000,00	0,00	19.000.000,00	0,00
JUMLAH		991.479.460,00	356.037.270,00	15.822.380,00	371.859.650,00	619.619.810,00

**Lampiran 5.18. PIUTANG BAGIAN LANCAR TGR TERHADAP PEGAWAI NEGERI BUKAN BENDAHARA
REKAPITULASI TUNTUTAN GANTI RUGI BUKAN BENDAHARA BERUPA KERUGIAN BARANG
PER 31 DESEMBER 2021**

NO	NAMA	JUMLAH KERUGIAN	ANGSURAN S/D 31 DESEMBER 2020	ANGSURAN DI TAHUN 2021	TOTAL ANGSURAN S/D 2021	PIUTANG PER 31 DESEMBER 2021
1	Indriyanto,S.Sos	10.000.000,00	10.000.000,00	0,00	10.000.000,00	0,00
2	Muhammad Suud SH	8.000.000,00	8.000.000,00	0,00	8.000.000,00	0,00
3	Jundari	1.000.000,00	1.000.000,00	0,00	1.000.000,00	0,00
4	Teguh Darwono	8.000.000,00	8.000.000,00	0,00	8.000.000,00	0,00
5	Arif Hendro Susetyo	10.000.000,00	10.000.000,00	0,00	10.000.000,00	0,00
6	Hamka Gunawan	6.000.000,00	6.000.000,00	0,00	6.000.000,00	0,00
7	Duryat,ST	70.000.000,00	70.000.000,00	0,00	70.000.000,00	0,00
8	Drs Boedi Koentjoro	6.250.000,00	6.250.000,00	0,00	6.250.000,00	0,00
9	Ali Arifin	2.000.000,00	2.000.000,00	0,00	2.000.000,00	0,00
10	Nuryanti Dewi	6.000.000,00	6.000.000,00	0,00	6.000.000,00	0,00
11	M Asrori	6.000.000,00	6.000.000,00	0,00	6.000.000,00	0,00
12	M.Reza Ainun Najib	10.000.000,00	10.000.000,00	0,00	10.000.000,00	0,00
13	M Subuh Harsono	5.000.000,00	5.000.000,00	0,00	5.000.000,00	0,00
14	Relawan iryanto,s.Sos	8.000.000,00	8.000.000,00	0,00	8.000.000,00	0,00
15	H Maola Bagus bin Sikandar	7.000.000,00	7.000.000,00	0,00	7.000.000,00	0,00
16	Sugiyono,SP	1.500.000,00	1.500.000,00	0,00	1.500.000,00	0,00
17	Ardhi Prasetyo,SSTP	3.000.000,00	3.000.000,00	0,00	3.000.000,00	0,00
18	Dwi Sulistyantoro Saputro,ST	9.000.000,00	9.000.000,00	0,00	9.000.000,00	0,00
19	Sutrisno	6.372.000,00	6.372.000,00	0,00	6.372.000,00	0,00
20	Drh I wayan Widiyana	6.653.607,00	6.653.607,00	0,00	6.653.607,00	0,00
21	Edy Mulyanto	9.000.000,00	5.000.000,00	0,00	5.000.000,00	4.000.000,00
22	M Makmun	174.000.000,00	116.782.000,00	52.218.000,00	169.000.000,00	5.000.000,00
23	Pandhu Papriat Rogojati	15.000.000,00	3.000.000,00	12.000.000,00	15.000.000,00	0,00
	JUMLAH	387.775.607,00	314.557.607,00	64.218.000,00	378.775.607,00	9.000.000,00

Lampiran 5.19. DAFTAR ASET TAK BERWUJUD MENURUT PENGELOLANYA TAHUN 2021 DAN 2020

NO	NAMA SKPD	2021	2020
1	Dinas Pendidikan	7.284.932.500,00	7.284.932.500,00
2	Puskesmas Brangsong 02	6.002.150,00	6.002.150,00
3	RSUD dr. H. Soewondo	2.632.292.989,00	2.549.572.989,00
4	Dinas Pekerjaan Umum dan Tata Ruang	236.703.500,00	236.703.500,00
5	Dinas Perumahan Rakyat dan Kawasan Permukiman	98.686.000,00	98.686.000,00
6	Satuan Polisi Pamong Praja dan Pemadam Kebakaran	56.650.000,00	56.650.000,00
7	Kesbangpol	45.227.000,00	45.227.000,00
8	Dinas Sosial	64.680.000,00	64.680.000,00
9	Dinas Tenaga Kerja	160.092.000,00	61.950.000,00
10	Dinas Kependudukan dan Pencatatan Sipil	337.666.750,00	337.666.750,00
11	Dinas Pengendalian Penduduk, Keluarga Berencana, Pemberdayaan Perempuan dan Perlindungan Anak	34.950.000,00	34.950.000,00
12	Dinas Perhubungan	123.371.000,00	123.371.000,00
13	Dinas Komunikasi dan Informatika	375.047.864,00	375.047.864,00
14	Dinas Penanaman Modal dan Pelayanan Terpadu Satu Pintu	328.040.000,00	328.040.000,00
15	Dinas Kepemudaan, Olah Raga dan Pariwisata	46.574.000,00	46.574.000,00
16	Dinas Kearsipan dan Perpustakaan	34.085.000,00	34.085.000,00
17	Dinas Pertanian dan Pangan	39.800.000,00	39.800.000,00
18	Dinas Perdagangan	75.583.000,00	65.620.000,00
19	Sekretariat Daerah	153.550.000,00	153.550.000,00
20	Sekretariat DPRD	49.400.000,00	49.400.000,00
21	Kecamatan Kendal	206.748.000,00	206.748.000,00
22	Kecamatan Pegandon	19.800.000,00	19.800.000,00
23	Kecamatan Weleri	19.700.000,00	19.700.000,00
24	Kecamatan Gemuh	19.700.000,00	19.700.000,00
25	Kecamatan Kaliwungu	19.900.000,00	19.900.000,00
26	Kecamatan Brangsong	19.975.000,00	19.975.000,00
27	Kecamatan Limbangan	16.739.000,00	16.739.000,00
28	Kecamatan Singorojo	14.014.000,00	14.014.000,00
29	Kecamatan Sukorejo	19.700.000,00	19.700.000,00
30	Kecamatan Patean	19.800.000,00	19.800.000,00
31	Kecamatan Pageruyung	19.800.000,00	19.800.000,00
32	Kecamatan Plantungan	19.800.000,00	19.800.000,00
33	Kecamatan Rowosari	19.700.000,00	19.700.000,00
34	Kecamatan Kangkung	19.700.000,00	19.700.000,00
35	Kecamatan Ringinarum	19.825.000,00	19.825.000,00
36	Kecamatan Ngampel	19.674.000,00	19.674.000,00
37	Kecamatan Kaliwungu Selatan	19.844.000,00	19.844.000,00
38	Inspektorat	56.680.000,00	56.680.000,00

NO	NAMA SKPD	2021	2020
39	Badan Perencanaan, Penelitian dan Pengembangan	61.325.000,00	61.325.000,00
40	Badan Keuangan Daerah	508.337.545,00	508.337.545,00
41	Badan Kepegawaian, Pendidikan dan Pelatihan	193.276.727,00	193.276.727,00
JUMLAH		13.517.372.025,00	13.326.547.025,00

**Lampiran 5.20. ASET TAK BERWUJUD MENURUT JENIS DAN PENGELOLANYA
TAHUN 2021**

NO	SKPD PENGELOLA	JENIS ASET TAK BERWUJUD	TAHUN	NILAI (RP)
1	DINAS PENDIDIKAN DAN KEBUDAYAAN	Perangkat Sitem Informasi	2016	3.560.600.000,00
		Pengembangan Unit Kesehatan	2016	3.631.125.000,00
		Pembuatan Website	2016	39.950.000,00
		Software	2017	15.505.000,00
		Software	2017	2.518.000,00
		Aplikasi Backbone	2019	35.234.500,00
2	RUMAH SAKIT UMUM DAERAH Dr. SOEWONDO	Pengembangan Sistem Informasi Rumah Sakit tahap I	2009	79.200.000,00
		Pengembangan Sistem Informasi Rumah Sakit Tahap II	2009	79.350.000,00
		Software Mediferest 2000	2011	198.900.000,00
		Software Mediferest 2000	2012	397.800.000,00
		Software Jaringan Sistem Manajemen Rumah Sakit	2013	397.800.000,00
		Software Jaringan Sistem Manajemen Rumah Sakit	2014	397.800.000,00
		Lisensi Microsoft Komputer 1	2015	11.253.000,00
		Lisensi Microsoft Komputer 2	2015	24.200.000,00
		Lisensi Microsoft Komputer 3	2015	11.253.000,00
		Lisensi Microsoft Komputer 4	2015	124.025.000,00
		Lisensi Microsoft Komputer 5	2015	294.030.000,00
		Website Rumah sakit	2015	27.610.000,00
		Lisensi Microsoft Komputer 6	2015	258.780.000,00
		ESSN-N1-120	2015	47.652.000,00
		ESSN box	2015	269.989,00
		Lisensi Microsoft Komputer 7	2015	124.047.000,00
		Software antivirus	2020	75.603.000,00
		Software	2021	82.720.000,00
3	UPTD. PUSKESMAS Brangsong 02(BLUD)	Aplikasi Simpus (Pusk. Brangsong 2)	2019	6.002.150,00
4	DINAS PEKERJAAN UMUM DAN PENATAAN RUANG	Software SIKW	2014	195.330.000,00
		LANJUTAN SIKW	2016	41.373.500,00
5	DINAS PERUMAHAN RAKYAT DAN KAWASAN PERMUKIMAN	WEBSITE	2017	13.215.000,00
		Sistem Informasi Data Perumahan	2018	85.471.000,00
6	SATUAN POLISI PAMONG PRAJA DAN PEMADAM KEBAKARAN	Aplikasi SIAPP	2019	56.650.000,00
7	DINAS SOSIAL	SOFTWARE PBIJK	2016	44.770.000,00
		WEBSITE SKPD	2016	19.910.000,00
8	DINAS TENAGA KERJA	Webstite	2017	19.600.000,00
		Sistem informasi kartu pencari kerja	2017	37.200.000,00
		Sistem Informasi Lapkin	2019	5.150.000,00
		Aplikasi Bursa Loker	2021	98.142.000,00
9	DINAS KEPENDUDUKAN DAN PENCATATAN SIPIL	Software RDBMS	2011	27.500.000,00
		Aplikasi Modul Pencatatan	2011	49.758.000,00
		Software Aplikasi untuk Petugas registrasi Desa	2013	48.581.500,00
		Software Aplikasi untuk petugas Registrasi	2014	42.955.000,00
		Software Aplikasi Pendaftaran Pelayanan	2014	19.115.250,00
		Aplikasi Pendaftaran Pelayanan	2015	37.235.000,00
		Website	2017	18.700.000,00
		Aplikasi pengembangan website	2018	13.500.000,00
		Aplikasi Petugas Registrasi	2019	32.692.000,00
		Aplikasi PETIS (Penduduk Tinggal Sementara)	2019	18.755.000,00
		Sistem Informasi Pendaftaran Adm. Kependudukan	2019	28.875.000,00
10	DINAS PENGENDALIAN PENDUDUK, KELUARGA BERENCANA, PEMBERDAYAAN PEREMPUAN DAN PERLINDUNGAN ANAK	Sistem Informasi Masyarakat Miskin	2010	34.950.000,00
11	DINAS PERHUBUNGAN	6 unit software icrosoft office	2010	14.940.000,00
		Software Database Angkutan	2012	39.385.000,00

		Aplikasi SIM PKB	2019	69.046.000,00
12	DINAS KOMUNIKASI DAN INFORMATIKA	Software Aplikasi Gaji	2012	15.000.000,00
		Software Selayang Pandang Kab. Kendal II	2012	25.000.000,00
		Software Agenda Surat	2012	7.000.000,00
		Software Penyempurnaan Monografi Kecamatan	2012	4.300.000,00
		Software Penyempurnaan Web	2012	15.000.000,00
		Antivirus	2015	10.000.000,00
		Aplikasi Finger Print & SKP	2016	148.691.000,00
		Pengembangan aplikasi dan pembelian operating system	2017	36.985.000,00
		Aplikasi Pengembangan Website (Dashboard Smartcity dan website BLC	2018	39.152.500,00
		Aplikasi Pengaduan Publik Berbasis Android	2018	60.683.000,00
		Aplikasi Pasar Online	2020	13.236.364,00
13	DINAS PENANAMAN MODAL DAN PELAYANAN TERPADU SATU PINTU	Aplikasi Sistem Informasi Perizinan KPPT Kab. Kendal	2007	95.900.000,00
		Pengembangan SIM Perizinan UPT Kab. Kendal I	2008	47.600.000,00
		Pengembangan SIM Perizinan UPT Kab. Kendal II	2009	85.500.000,00
		Pengembangan SIM Perizinan UPT Kab. Kendal III	2010	40.200.000,00
		Pengembangan SIM Perizinan	2011	29.500.000,00
		Aplikasi Survey Kepuasan Masyarakat pendukung MPP	2020	29.340.000,00
14	DINAS KEPEMUDAAN, OLAH RAGA DAN PARIWISATA	Website SKPD	2016	46.574.000,00
15	DINAS KEARSIPAN DAN PERPUSTAKAAN	Software hardware Aplikasi Otomasi Pemustakaan	2007	15.000.000,00
		Software	2017	19.085.000,00
16	DINAS PERTANIAN DAN PANGAN	Website	2017	19.800.000,00
		Software Data Base Potensi Pangan Lokal	2014	20.000.000,00
17	DINAS PERDAGANGAN	Software	2017	20.170.000,00
		Aplikasi Bapokting	2019	14.950.000,00
		Aplikasi Ekspor Impor	2020	30.500.000,00
		Aplikasi Pembinaan dan Pengawasan alat-alat Ukur, Takar, Timbang dan Kelengkapannya	2021	9.963.000,00
18	SETDA	Software E'Sakip	2016	43.175.000,00
		E-LKPJ	2017	38.720.000,00
		MS. Office	2017	15.500.000,00
		Aplikasi Pelayanan Publik pada Bagian Umum	2018	34.375.000,00
		Aplikasi Android JDIH Kendal (Bag. Hukum)	2019	21.780.000,00
19	INSPEKTORAT	SIMHP	2007	39.850.000,00
		Website	2017	16.830.000,00
20	BADAN PERENCANAAN, PENELITIAN DAN PENGEMBANGAN	7 unit Office 2007 small business	2009	24.255.000,00
		Arc View 9.2	2009	28.490.000,00
		Software	2019	8.580.000,00
21	BADAN KEUANGAN DAERAH	SIKD	2010	227.051.000,00
		Net Working dan Software Aplikasi MAPATDA	2012	53.280.545,00
		Software Oracle II database	2013	25.050.000,00
		Software Oracle Weblogic	2013	107.358.000,00
		Software Oracle Internet Developer	2013	64.574.000,00
		Software Map Info 10,5 Profesional	2013	28.382.000,00
		Software Antivirus Kaspersky Small Office 10 client +1 server	2013	2.642.000,00
22	BADAN KEPEGAWAIAN, PENDIDIKAN DAN PELATIHAN	Aplikasi Pengolahan Data PNS/CPNS	2011	25.000.000,00
		Software Aplikasi Pengelolaan data Fungsional Guru	2012	20.459.675,00
		Software Aplikasi website BKD dan SIMPEG Online	2013	40.817.052,00
		Software	2015	25.000.000,00
		Software KPPI	2016	18.000.000,00
		Software E-Pendaftaran Usulan Jafung	2017	20.000.000,00
		Software E-evaluasi kinerja Jabatan ASN	2017	24.250.000,00
		Software Aplikasi Komputer	2018	9.800.000,00
		Aplikasi Suket Online	2019	9.950.000,00

23	SEKRETARIAT DPRD	Website DPRD Kendal	2019	49.400.000,00
24	KECAMATAN KENDAL	WEBSITE SKPD	2016	24.365.000,00
		WEBSITE SKPD	2017	9.933.000,00
		Aplikasi e-Tanah pada 20 Kelurahan (@8500000)	2020	172.450.000,00
25	KECAMATAN PEGANDON	WEBSITE	2017	19.800.000,00
26	KECAMATAN WELERI	WEBSITE	2017	19.700.000,00
27	KECAMATAN GEMUH	WEBSITE	2017	19.700.000,00
28	KECAMATAN KALIWUNGU	WEBSITE	2017	19.900.000,00
29	KECAMATAN BRANGSONG	WEBSITE	2017	19.975.000,00
30	KECAMATAN LIMBANGAN	WEBSITE	2017	16.739.000,00
31	KECAMATAN SINGOROJO	WEBSITE	2017	14.014.000,00
32	KECAMATAN SUKOREJO	WEBSITE	2017	19.700.000,00
33	KECAMATAN PATEAN	WEBSITE	2017	19.800.000,00
34	KECAMATAN PAGERUYUNG	WEBSITE	2017	19.800.000,00
35	KECAMATAN PLANTUNGAN	WEBSITE	2017	19.800.000,00
36	KECAMATAN ROWOSARI	WEBSITE	2017	19.700.000,00
37	KECAMATAN KANGKUNG	WEBSITE	2017	19.700.000,00
38	KECAMATAN RINGINARUM	WEBSITE	2017	19.825.000,00
39	KECAMATAN NGAMPEL	WEBSITE	2017	19.674.000,00
40	KECAMATAN KALIWUNGU SELATAN	WEBSITE	2017	19.844.000,00
41	KANTOR KESATUAN BANGSA DAN POLITIK	2 unit Microsoft Office 2007	2010	6.000.000,00
		Website & Aplikasi	2017	39.227.000,00
	JUMLAH			13.517.372.025,00

Lampiran 5.21. DAFTAR AKUMULASI AMORTISASI ASET TAK BERWUJUD TAHUN 2021

NO	NAMA SKPD	HARGA PEROLEHAN	AKUMULASI AMORTISASI SD TAHUN INI (2020)	AMORTISASI TAHUN INI (2021)	AKUMULASI AMORTISASI SD TAHUN INI (2021)
1	DISDIK	7.284.932.500,00	7.267.315.250,00	8.808.625,00	7.276.123.875,00
2	DINAS KESEHATAN	6.002.150,00	3.001.075,00	1.500.537,50	4.501.612,50
3	RSU dr SOEWONDO	2.632.292.989,00	2.492.870.739,00	30.964.082,80	2.523.834.821,80
4	DPUPR	236.703.500,00	236.703.500,00	0,00	236.703.500,00
5	DISPERKIM	98.686.000,00	77.318.250,00	21.367.750,00	98.686.000,00
6	SATPOL PP & DAMKAR	56.650.000,00	28.325.000,00	14.162.500,00	42.487.500,00
7	KESBANGPOL	45.227.000,00	45.227.000,00	0,00	45.227.000,00
8	DISNAKER	160.092.000,00	59.375.000,00	3.332.125,00	62.707.125,00
9	DISPENDUKCAPIL	337.666.750,00	308.568.250,00	16.236.750,00	324.805.000,00
10	BPPKB	34.950.000,00	34.950.000,00	0,00	34.950.000,00
11	DINAS PERHUBUNGAN	123.371.000,00	88.848.000,00	17.261.500,00	106.109.500,00
12	DISKOMINFO	375.047.864,00	340.161.716,00	28.267.966,00	368.429.682,00
13	B P M P T	328.040.000,00	306.035.000,00	7.335.000,00	313.370.000,00
14	DISPORA	46.574.000,00	46.574.000,00	0,00	46.574.000,00
15	KPAD/ARSIP DAERAH	34.085.000,00	34.085.000,00	0,00	34.085.000,00
16	DPP	39.800.000,00	39.800.000,00	0,00	39.800.000,00
17	DINSOS	64.680.000,00	64.680.000,00	0,00	64.680.000,00
18	DINAS PERDAGANGAN	75.583.000,00	35.270.000,00	11.570.062,50	46.840.062,50
19	SETDA	153.550.000,00	134.066.250,00	14.038.750,00	148.105.000,00
20	SETWAN	49.400.000,00	24.700.000,00	12.350.000,00	37.050.000,00
21	KEC. KOTA KENDAL	206.748.000,00	77.410.500,00	43.112.500,00	120.523.000,00
22	KEC. PEGANDON	19.800.000,00	19.800.000,00	0,00	19.800.000,00
23	KEC. WELERI	19.700.000,00	19.700.000,00	0,00	19.700.000,00
24	KEC. GEMUH	19.700.000,00	19.700.000,00	0,00	19.700.000,00
25	KEC. KALIWUNGU	19.900.000,00	19.900.000,00	0,00	19.900.000,00
26	KEC. BRANGSONG	19.975.000,00	19.975.000,00	0,00	19.975.000,00
27	KEC. LIMBANGAN	16.739.000,00	16.739.000,00	0,00	16.739.000,00
28	KEC. SINGOROJO	14.014.000,00	14.014.000,00	0,00	14.014.000,00
29	KEC. SUKOREJO	19.700.000,00	19.700.000,00	0,00	19.700.000,00
30	KEC. PATEAN	19.800.000,00	19.800.000,00	0,00	19.800.000,00
31	KEC. PAGERUYUNG	19.800.000,00	19.800.000,00	0,00	19.800.000,00
32	KEC. PLANTUNGAN	19.800.000,00	19.800.000,00	0,00	19.800.000,00
33	KEC. ROWOSARI	19.700.000,00	19.700.000,00	0,00	19.700.000,00
34	KEC. KANGKUNG	19.700.000,00	19.700.000,00	0,00	19.700.000,00
35	KEC. RINGINARUM	19.825.000,00	19.825.000,00	0,00	19.825.000,00
36	KEC.NGAMPEL	19.674.000,00	19.674.000,00	0,00	19.674.000,00
37	KEC. KALIWUNGU SELATAN	19.844.000,00	19.844.000,00	0,00	19.844.000,00
38	INSPEKTORAT	56.680.000,00	56.680.000,00	0,00	56.680.000,00
39	BAPRLITBANG	61.325.000,00	57.035.000,00	2.145.000,00	59.180.000,00
40	BAKEUDA	508.337.545,00	508.337.545,00	0,00	508.337.545,00
41	BKPP	193.276.727,00	185.851.727,00	4.937.500,00	190.789.227,00
JUMLAH		13.517.372.025,00	12.860.859.802,00	237.390.648,80	13.098.250.450,80

Lampiran 5.22. DAFTAR ASET LAIN LAIN MENURUT PENGELOLANYA TAHUN 2021 DAN 2020

No	Aset Lain Lain Menurut Pengelolaanya	2021	2020
1	DINAS PENDIDIKAN DAN KEBUDAYAAN	7.100.801.572,00	7.100.801.572,00
2	DINAS KESEHATAN	3.937.333,00	3.937.333,00
3	RUMAH SAKIT UMUM DAERAH Dr. SOEWONDO	620.093.216,00	620.093.216,00
4	UPTD. PUSKESMAS Plantungan	125.432.000,00	125.432.000,00
5	UPTD. PUSKESMAS Sukorejo 01	418.369.134,00	418.369.134,00
6	UPTD. PUSKESMAS Sukorejo 02	9.840.000,00	9.840.000,00
7	UPTD. PUSKESMAS Patean	149.090.000,00	149.090.000,00
8	UPTD. PUSKESMAS Singorojo 01	169.270.000,00	169.270.000,00
9	UPTD. PUSKESMAS Singorojo 02	28.740.181,00	28.740.181,00
10	UPTD. PUSKESMAS Limbangan	42.055.833,00	42.055.833,00
11	UPTD. PUSKESMAS Boja 02	3.000.000,00	3.000.000,00
12	UPTD. PUSKESMAS Kaliwungu	-	1.405.000,00
13	UPTD. PUSKESMAS Brangsong 01	149.994.797,00	362.454.797,00
14	UPTD. PUSKESMAS Pegandon	101.959.800,00	101.959.800,00
15	UPTD. PUSKESMAS Ngampel	2.230.000,00	2.230.000,00
16	UPTD. PUSKESMAS Gemuh 02	133.500.000,00	133.500.000,00
17	UPTD. PUSKESMAS Ringinarum	56.280.000,00	56.280.000,00
18	UPTD. PUSKESMAS Weleri 01	105.552.577,00	105.552.577,00
19	UPTD. PUSKESMAS Weleri 02	17.377.000,00	17.377.000,00
20	UPTD. PUSKESMAS Rowosari 01	3.980.000,00	3.980.000,00
21	UPTD. PUSKESMAS Rowosari 02	47.147.776,00	496.897.776,00
22	UPTD. PUSKESMAS Kangkung 01	92.570.000,00	92.570.000,00
23	UPTD. PUSKESMAS Kangkung 02	4.350.000,00	4.350.000,00
24	UPTD. PUSKESMAS Cepiring	8.600.000,00	8.600.000,00
25	UPTD. PUSKESMAS Patebon 01	1.200.000,00	1.200.000,00
26	UPTD. PUSKESMAS Patebon 02	19.213.000,00	19.213.000,00
27	UPTD. PUSKESMAS Kendal 01	20.865.000,00	20.865.000,00
28	DINAS PEKERJAAN UMUM DAN PENATAAN RUANG	33.767.788.896,00	17.054.456.971,00
29	SATUAN POLISI PAMONG PRAJA DAN PEMADAM KEBAKARAN	25.515.000,00	25.515.000,00
30	BADAN PENANGGULANGAN BENCANA DAERAH	75.338.116,00	75.338.116,00
31	DINAS SOSIAL	625.000,00	625.000,00
32	DINAS TENAGA KERJA	63.459.099,00	63.459.099,00
33	DINAS KEPENDUDUKAN DAN PENCATATAN SIPIL	16.745.005,00	16.745.005,00
34	DINAS PEMBERDAYAAN MASYARAKAT DAN DESA	96.044.400,00	296.194.400,00
35	DINAS PENGENDALIAN PENDUDUK, KELUARGA BERENCANA, PEMBERDAYAAN PEREMPUAN DAN	129.643.500,00	129.643.500,00
36	DINAS PERHUBUNGAN	225.705.812,00	225.705.812,00
37	DINAS KOMUNIKASI DAN INFORMATIKA	5.763.198.437,00	5.763.198.437,00
38	DINAS PERINDUSTRIAN, KOPERASI, USAHA KECIL DAN MENENGAH	450.000,00	450.000,00
39	DINAS PENANAMAN MODAL DAN PELAYANAN TERPADU SATU PINTU	13.661.000,00	13.661.000,00

No	Aset Lain Lain Menurut Pengelolaanya	2021	2020
40	DINAS KEPEMUDAAN, OLAH RAGA DAN PARIWISATA	622.783.799,00	622.783.799,00
41	DINAS KEARSIPAN DAN PERPUSTAKAAN	19.800.000,00	19.800.000,00
42	DINAS KELAUTAN DAN PERIKANAN	95.850.000,00	95.850.000,00
43	DINAS PERTANIAN DAN PANGAN	193.827.423,00	193.827.423,00
44	DINAS PERDAGANGAN	153.109.840,00	140.127.840,00
45	SEKRETARIS DAERAH	151.279.000,00	151.279.000,00
46	INSPEKTORAT	3.000.000,00	3.000.000,00
47	BADAN KEUANGAN DAERAH	4.263.482.751,00	4.263.482.751,00
48	SEKRETARIAT DPRD	405.855.001,00	405.855.001,00
49	KECAMATAN KENDAL	40.826.376,00	40.826.376,00
50	KECAMATAN WELERI	139.949.922,00	139.949.922,00
51	KECAMATAN KALIWUNGU	12.820.000,00	12.820.000,00
52	KECAMATAN BRANGSONG	-	293.140.000,00
53	KECAMATAN BOJA	18.870.000,00	18.870.000,00
54	KECAMATAN LIMBANGAN	65.426.441,00	65.426.441,00
55	KECAMATAN SINGOROJO	20.860.000,00	20.860.000,00
56	KECAMATAN SUKOREJO	3.745.000,00	3.745.000,00
57	KECAMATAN PAGERUYUNG	860.000,00	860.000,00
58	KECAMATAN PLANTUNGAN	10.140.000,00	10.140.000,00
59	KECAMATAN KANGKUNG	19.992.846,00	19.992.846,00
60	KECAMATAN RINGINARUM	750.126.423,00	750.126.423,00
61	KECAMATAN KALIWUNGU SELATAN	2.700.000,00	2.700.000,00
Jumlah		56.608.928.306,00	41.039.519.381,00

**Lampiran 5.23. DAFTAR AKUMULASI PENYUSUTAN ASET LAIN-LAIN
MENURUT PENGELOLANYA TAHUN 2021 DAN 2020**

NO	NAMA SKPD	2021	2020
1	DINAS PENDIDIKAN DAN KEBUDAYAAN	(3.544.283.893,16)	(3.381.265.494,50)
2	DINAS KESEHATAN	(3.937.333,00)	(3.937.333,00)
3	RUMAH SAKIT UMUM DAERAH Dr. SOEWONDO	(487.793.216,00)	(484.118.216,00)
4	UPTD. PUSKESMAS Plantungan (BLUD)	(62.932.000,00)	(60.432.000,00)
5	UPTD. PUSKESMAS Sukorejo 01 (BLUD)	(345.998.134,00)	(340.691.289,38)
6	UPTD. PUSKESMAS Sukorejo 02 (BLUD)	(9.840.000,00)	(9.840.000,00)
7	UPTD. PUSKESMAS Patean (BLUD)	(72.173.600,00)	(69.251.800,00)
8	UPTD. PUSKESMAS Singorojo 01(BLUD)	(111.170.000,00)	(108.550.000,00)
9	UPTD. PUSKESMAS Singorojo 02(BLUD)	(28.740.181,00)	(28.740.181,00)
10	UPTD. PUSKESMAS Limbangan(BLUD)	(42.055.833,00)	(42.055.833,00)
11	UPTD. PUSKESMAS Boja 02(BLUD)	(3.000.000,00)	(3.000.000,00)
12	UPTD. PUSKESMAS Kaliwungu(BLUD)	-	(1.405.000,00)
13	UPTD. PUSKESMAS Brangsong 01(BLUD)	(50.343.005,00)	(117.070.800,20)
14	UPTD. PUSKESMAS Pegandon(BLUD)	(101.959.800,00)	(101.959.800,00)
15	UPTD. PUSKESMAS Ngampel(BLUD)	(2.230.000,00)	(2.230.000,00)
16	UPTD. PUSKESMAS Gemuh 02(BLUD)	(22.620.000,00)	(19.980.000,00)
17	UPTD. PUSKESMAS Ringinarum(BLUD)	(34.190.400,00)	(33.184.800,00)
18	UPTD. PUSKESMAS Weleri 01(BLUD)	(76.613.855,44)	(74.546.803,90)
19	UPTD. PUSKESMAS Weleri 02(BLUD)	(17.377.000,00)	(17.377.000,00)
20	UPTD. PUSKESMAS Rowosari 01(BLUD)	(3.980.000,00)	(3.980.000,00)
21	UPTD. PUSKESMAS Rowosari 02(BLUD)	(47.147.776,00)	(296.083.176,00)
22	UPTD. PUSKESMAS Kangkung 01(BLUD)	(53.690.600,00)	(51.839.200,00)
23	UPTD. PUSKESMAS Kangkung 02(BLUD)	(4.350.000,00)	(4.350.000,00)
24	UPTD. PUSKESMAS Cepiring(BLUD)	(8.600.000,00)	(8.600.000,00)
25	UPTD. PUSKESMAS Patebon 01(BLUD)	(1.200.000,00)	(1.200.000,00)
26	UPTD. PUSKESMAS Patebon 02(BLUD)	(19.213.000,00)	(19.213.000,00)
27	UPTD. PUSKESMAS Kendal 01(BLUD)	(20.865.000,00)	(20.865.000,00)
28	DINAS PEKERJAAN UMUM DAN PENATAAN RUANG	(4.368.071.197,84)	(3.974.247.729,18)
29	SATUAN POLISI PAMONG PRAJA DAN PEMADAM KEBAKARAN	(25.515.000,00)	(25.515.000,00)
30	BADAN PENANGGULANGAN BENCANA DAERAH	(75.338.116,00)	(75.338.116,00)
31	DINAS SOSIAL	(625.000,00)	(625.000,00)
32	DINAS TENAGA KERJA	(63.459.099,00)	(63.459.099,00)
33	DINAS KEPENDUDUKAN DAN PENCATATAN SIPIL	(16.745.005,00)	(16.745.005,00)
34	DINAS PEMBERDAYAAN MASYARAKAT DAN DESA	(96.044.400,00)	(291.388.775,00)
35	DINAS PENGENDALIAN PENDUDUK, KELUARGA BERENCANA, PEMBERDAYAAN PEREMPUAN DAN PERLINDUNGAN ANAK	(129.643.500,00)	(129.643.500,00)
36	DINAS PERHUBUNGAN	(225.705.812,00)	(225.705.812,00)
37	DINAS KOMUNIKASI DAN INFORMATIKA	(5.763.198.437,00)	(5.763.198.437,00)
38	DINAS PERINDUSTRIAN, KOPERASI, USAHA KECIL DAN MENENGAH	(450.000,00)	(450.000,00)

NO	NAMA SKPD	2021	2020
39	DINAS PENANAMAN MODAL DAN PELAYANAN TERPADU SATU PINTU	(13.661.000,00)	(13.661.000,00)
40	DINAS KEPEMUDAAN, OLAH RAGA DAN PARIWISATA	(622.783.799,00)	(622.783.799,00)
41	DINAS KEARSIPAN DAN PERPUSTAKAAN	(19.800.000,00)	(19.800.000,00)
42	DINAS KELAUTAN DAN PERIKANAN	(95.850.000,00)	(95.850.000,00)
43	DINAS PERTANIAN DAN PANGAN	(166.755.433,00)	(165.959.198,00)
44	DINAS PERDAGANGAN	(49.782.080,00)	(42.641.840,00)
45	Bagian Umum	(134.429.000,00)	(134.429.000,00)
46	INSPEKTORAT	(3.000.000,00)	(3.000.000,00)
47	BADAN KEUANGAN DAERAH	(4.251.000.578,39)	(4.228.507.871,38)
48	SEKRETARIAT DPRD	(405.855.001,00)	(347.875.715,14)
49	KECAMATAN KENDAL	(40.826.376,00)	(40.826.376,00)
50	KECAMATAN WELERI	(139.949.922,00)	(139.949.922,00)
51	KECAMATAN KALIWUNGU	(12.820.000,00)	(12.820.000,00)
52	KECAMATAN BRANGSONG	-	(117.256.000,00)
53	KECAMATAN BOJA	(17.670.000,00)	(17.632.500,00)
54	KECAMATAN LIMBANGAN	(64.053.707,68)	(63.920.974,32)
55	KECAMATAN SINGOROJO	(20.860.000,00)	(20.860.000,00)
56	KECAMATAN SUKOREJO	(3.745.000,00)	(3.745.000,00)
57	KECAMATAN PAGERUYUNG	(860.000,00)	(860.000,00)
58	KECAMATAN PLANTUNGAN	(10.140.000,00)	(10.140.000,00)
59	KECAMATAN KANGKUNG	(19.992.846,00)	(19.992.846,00)
60	KECAMATAN RINGINARUM	(249.587.223,00)	(237.669.623,00)
61	KECAMATAN KALIWUNGU SELATAN	(2.700.000,00)	(2.700.000,00)
JUMLAH		(22.287.222.159,51)	(22.234.964.865,00)

Lampiran 5.24. DAFTAR UTANG BELANJA PEGAWAI MENURUT PENGELOLANYA TAHUN 2021 DAN 2020

NO	NAMA SKPD	2021	2020
1	DINAS PENDIDIKAN DAN KEBUDAYAAN	1.315.627.279,00	14.858.250.896,00
2	DINAS KESEHATAN	273.435.910,00	282.153.420,00
3	UPTD. PUSKESMAS Plantungan (BLUD)	94.694.510,00	63.236.100,00
4	UPTD. PUSKESMAS Pageruyung (BLUD)	102.485.525,00	72.809.100,00
5	UPTD. PUSKESMAS Sukorejo 01 (BLUD)	165.503.625,00	128.948.700,00
6	UPTD. PUSKESMAS Sukorejo 02 (BLUD)	88.041.177,00	57.647.300,00
7	UPTD. PUSKESMAS Patean (BLUD)	135.962.697,00	83.528.200,00
8	UPTD. PUSKESMAS Singorojo 01(BLUD)	97.230.073,00	61.207.240,00
9	UPTD. PUSKESMAS Singorojo 02(BLUD)	69.886.619,00	57.000.500,00
10	UPTD. PUSKESMAS Limbangan(BLUD)	164.359.494,00	118.144.300,00
11	UPTD. PUSKESMAS Boja 01(BLUD)	295.163.025,00	152.160.900,00
12	UPTD. PUSKESMAS Boja 02(BLUD)	79.783.947,00	76.241.400,00
13	UPTD. PUSKESMAS Kaliwungu(BLUD)	275.070.518,00	122.915.880,00
14	UPTD. PUSKESMAS Kaliwungu Selatan(BLUD)	117.748.706,00	79.147.100,00
15	UPTD. PUSKESMAS Brangsong 01(BLUD)	86.824.426,00	63.483.800,00
16	UPTD. PUSKESMAS Brangsong 02(BLUD)	112.319.841,00	92.077.800,00
17	UPTD. PUSKESMAS Pegandon(BLUD)	114.949.265,00	104.415.600,00
18	UPTD. PUSKESMAS Ngampel(BLUD)	105.732.952,00	175.577.100,00
19	UPTD. PUSKESMAS Gemuh 01(BLUD)	77.550.187,00	71.519.200,00
20	UPTD. PUSKESMAS Gemuh 02(BLUD)	97.788.007,00	77.481.100,00
21	UPTD. PUSKESMAS Ringinarum(BLUD)	78.133.511,00	65.328.400,00
22	UPTD. PUSKESMAS Weleri 01(BLUD)	260.055.421,00	71.376.700,00
23	UPTD. PUSKESMAS Weleri 02(BLUD)	68.674.629,00	59.836.900,00
24	UPTD. PUSKESMAS Rowosari 01(BLUD)	111.942.026,00	87.530.500,00
25	UPTD. PUSKESMAS Rowosari 02(BLUD)	98.196.013,00	87.471.100,00
26	UPTD. PUSKESMAS Kangkung 01(BLUD)	98.609.440,00	68.821.000,00
27	UPTD. PUSKESMAS Kangkung 02(BLUD)	69.803.457,00	67.860.300,00
28	UPTD. PUSKESMAS Cepiring(BLUD)	139.033.146,00	101.787.200,00
29	UPTD. PUSKESMAS Patebon 01(BLUD)	79.224.647,00	65.001.300,00
30	UPTD. PUSKESMAS Patebon 02(BLUD)	102.637.106,00	82.641.200,00
31	UPTD. PUSKESMAS Kendal 01(BLUD)	110.592.330,00	95.935.100,00
32	UPTD. PUSKESMAS Kendal 02(BLUD)	100.634.923,00	84.554.400,00
33	RUMAH SAKIT UMUM DAERAH Dr. SOEWONDO (BLUD)	3.386.152.250,00	6.830.228.481,00
34	DINAS PEKERJAAN UMUM DAN PENATAAN RUANG	499.905.727,00	494.478.036,00
35	DINAS PERUMAHAN RAKYAT DAN KAWASAN PERMUKIMAN	90.808.838,00	97.409.712,00
36	SATUAN POLISI PAMONG PRAJA DAN PEMADAM KEBAKARAN	163.237.405,00	165.929.096,00
37	BADAN PENANGGULANGAN BENCANA DAERAH	48.479.558,00	46.750.960,00
38	DINAS SOSIAL	130.996.800,00	121.794.792,00
39	DINAS TENAGA KERJA	133.148.459,00	141.981.060,00
40	DINAS LINGKUNGAN HIDUP	270.256.077,00	279.276.692,00
41	DINAS KEPENDUDUKAN DAN PENCATATAN SIPIL	221.363.656,00	219.977.197,00
42	DINAS PEMBERDAYAAN MASYARAKAT DAN DESA	118.867.070,00	126.447.352,00

NO	NAMA SKPD	2021	2020
43	DINAS PENGENDALIAN PENDUDUK, KELUARGA BERENCANA, PEMBERDAYAAN PEREMPUAN DAN PERLINDUNGAN ANAK	111.516.911,00	99.735.505,00
44	DINAS PERHUBUNGAN	198.384.042,00	218.072.372,00
45	DINAS KOMUNIKASI DAN INFORMATIKA	126.099.180,00	133.864.256,00
46	DINAS PERINDUSTRIAN, KOPERASI, USAHA KECIL DAN MENENGAH	127.139.272,00	103.235.416,00
47	DINAS PENANAMAN MODAL DAN PELAYANAN TERPADU SATU PINTU	107.857.096,00	106.916.948,00
48	DINAS KEPEMUDAAN, OLAH RAGA DAN PARIWISATA	173.775.850,00	184.618.036,00
49	DINAS KEARSIPAN DAN PERPUSTAKAAN	116.517.532,00	109.480.200,00
50	DINAS KELAUTAN DAN PERIKANAN	87.209.075,00	98.487.376,00
51	DINAS PERTANIAN DAN PANGAN	403.921.645,00	365.444.668,00
52	DINAS PERDAGANGAN	346.304.556,00	354.268.632,00
53	SEKRETARIAT DAERAH	599.893.632,00	618.053.556,00
54	INSPEKTORAT	269.300.888,00	265.521.966,00
55	BADAN PERENCANAAN, PENELITIAN DAN PENGEMBANGAN	144.106.236,00	139.792.040,00
56	BADAN KEUANGAN DAERAH	298.344.175,00	295.175.816,00
57	BADAN KEPEGAWAIAN, PENDIDIKAN DAN PELATIHAN	169.043.954,00	189.203.164,00
58	SEKRETARIAT DPRD	118.671.538,00	115.932.492,00
59	KECAMATAN KENDAL	409.361.322,00	361.629.141,00
60	KECAMATAN PATEBON	56.437.982,00	52.913.576,00
61	KECAMATAN PEGANDON	56.006.504,00	57.674.000,00
62	KECAMATAN WELERI	57.791.186,00	53.755.072,00
63	KECAMATAN GEMUH	59.923.513,00	55.449.408,00
64	KECAMATAN CEPIRING	64.686.113,00	67.645.448,00
65	KECAMATAN KALIWUNGU	62.091.184,00	47.645.448,00
66	KECAMATAN BRANGSONG	52.311.783,00	89.282.576,00
67	KECAMATAN BOJA	66.144.476,00	68.559.252,00
68	KECAMATAN LIMBANGAN	105.363.643,00	58.276.492,00
69	KECAMATAN SINGOROJO	65.108.179,00	61.384.456,00
70	KECAMATAN SUKOREJO	63.650.798,00	52.278.860,00
71	KECAMATAN PATEAN	62.840.147,00	58.792.488,00
72	KECAMATAN PAGERUYUNG	51.816.292,00	56.183.984,00
73	KECAMATAN PLANTUNGAN	57.907.765,00	60.738.752,00
74	KECAMATAN ROWOSARI	61.945.280,00	49.036.000,00
75	KECAMATAN KANGKUNG	67.295.725,00	68.233.172,00
76	KECAMATAN RINGINARUM	55.885.319,00	48.076.300,00
77	KECAMATAN NGAMPEL	60.675.118,00	58.186.140,00
78	KECAMATAN KALIWUNGU SELATAN	53.989.419,00	50.098.612,00
79	BADAN KESATUAN BANGSA DAN POLITIK	101.832.454,00	45.728.508,00
JUMLAH		15.342.060.056,00	31.179.733.242,00

**Lampiran 5.25. DAFTAR UTANG BELANJA BARANG DAN JASA MENURUT PENGELOLANYA
TAHUN 2021 DAN 2020**

NO	NAMA SKPD	2021	2020
1	DINAS PENDIDIKAN DAN KEBUDAYAAN	47.279.259,00	47.857.225,00
2	DINAS PENDIDIKAN DAN KEBUDAYAAN (BOS)	211.075.105,00	172.977.746,00
3	DINAS KESEHATAN	165.158.907,00	6.949.700.278,00
4	RUMAH SAKIT UMUM DAERAH Dr. SOEWONDO (BLUD)	2.610.216.295,30	4.382.150.070,46
5	UPTD. PUSKESMAS Plantungan (BLUD)	1.889.086,00	2.084.266,00
6	UPTD. PUSKESMAS Pageruyung (BLUD)	9.890.861,00	1.119.386,00
7	UPTD. PUSKESMAS Sukorejo 01 (BLUD)	10.079.672,00	4.544.388,00
8	UPTD. PUSKESMAS Sukorejo 02 (BLUD)	2.480.794,00	2.105.856,00
9	UPTD. PUSKESMAS Patean (BLUD)	13.618.619,00	2.129.516,00
10	UPTD. PUSKESMAS Singorojo 01(BLUD)	5.537.321,00	2.216.745,00
11	UPTD. PUSKESMAS Singorojo 02(BLUD)	1.245.051,00	971.691,00
12	UPTD. PUSKESMAS Limbangan(BLUD)	5.781.397,00	2.313.231,00
13	UPTD. PUSKESMAS Boja 01(BLUD)	39.177.961,00	3.433.002,00
14	UPTD. PUSKESMAS Boja 02(BLUD)	1.585.651,00	1.349.075,00
15	UPTD. PUSKESMAS Kaliwungu(BLUD)	4.202.040,00	4.837.562,00
16	UPTD. PUSKESMAS Kaliwungu Selatan(BLUD)	1.746.691,00	592.910,00
17	UPTD. PUSKESMAS Brangsong 01(BLUD)	3.190.902,00	2.540.894,00
18	UPTD. PUSKESMAS Brangsong 02(BLUD)	5.139.603,00	4.326.138,00
19	UPTD. PUSKESMAS Pegandon(BLUD)	4.474.608,00	4.908.333,00
20	UPTD. PUSKESMAS Ngampel(BLUD)	1.853.428,00	3.489.709,00
21	UPTD. PUSKESMAS Gemuh 01(BLUD)	2.663.780,00	2.404.303,00
22	UPTD. PUSKESMAS Gemuh 02(BLUD)	187.102,00	247.910,00
23	UPTD. PUSKESMAS Ringinarum(BLUD)	2.671.367,00	2.156.597,00
24	UPTD. PUSKESMAS Weleri 01(BLUD)	2.349.403,00	2.149.599,00
25	UPTD. PUSKESMAS Weleri 02(BLUD)	732.524,00	671.210,00
26	UPTD. PUSKESMAS Rowosari 01(BLUD)	658.933,00	645.919,00
27	UPTD. PUSKESMAS Rowosari 02(BLUD)	3.521.376,00	2.867.821,00
28	UPTD. PUSKESMAS Kangkung 01(BLUD)	2.062.514,00	2.201.682,00
29	UPTD. PUSKESMAS Kangkung 02(BLUD)	1.581.994,00	273.884,00
30	UPTD. PUSKESMAS Cepiring(BLUD)	7.452.968,00	6.320.952,00
31	UPTD. PUSKESMAS Patebon 01(BLUD)	2.766.138,00	2.455.737,00
32	UPTD. PUSKESMAS Patebon 02(BLUD)	3.071.228,00	4.014.632,00
33	UPTD. PUSKESMAS Kendal 01(BLUD)	6.311.594,00	6.013.838,00
34	UPTD. PUSKESMAS Kendal 02(BLUD)	1.074.441,00	933.149,00
35	DINAS PEKERJAAN UMUM DAN PENATAAN RUANG	46.287.161,00	22.647.662,00
36	DINAS PERUMAHAN RAKYAT DAN KAWASAN PERMUKIMAN	39.230.206,00	54.246.500,00
37	SATUAN POLISI PAMONG PRAJA DAN PEMADAM KEBAKARAN	15.712.782,00	18.140.845,00

NO	NAMA SKPD	2021	2020
38	BADAN PENANGGULANGAN BENCANA DAERAH	10.830.765,00	11.633.017,00
39	DINAS SOSIAL	6.662.805,00	4.999.112,00
40	DINAS TENAGA KERJA	2.206.052,00	14.522.838,00
41	DINAS LINGKUNGAN HIDUP	11.462.196,00	12.193.689,00
42	DINAS KEPENDUDUKAN DAN PENCATATAN SIPIL	10.895.972,00	8.987.680,00
43	DINAS PEMBERDAYAAN MASYARAKAT DAN DESA	7.627.886,00	8.061.008,00
44	DINAS PENGENDALIAN PENDUDUK, KELUARGA BERENCANA, PEMBERDAYAAN PEREMPUAN DAN PERLINDUNGAN ANAK	7.876.977,00	4.919.922,00
45	DINAS PERHUBUNGAN	1.523.407.874,00	1.495.602.757,00
46	DINAS KOMUNIKASI DAN INFORMATIKA	2.231.753,00	3.111.336,00
47	DINAS PERINDUSTRIAN, KOPERASI, USAHA KECIL DAN MENENGAH	7.521.363,00	6.071.078,00
48	DINAS PENANAMAN MODAL DAN PELAYANAN TERPADU SATU PINTU	20.176.629,00	14.733.788,00
49	DINAS KEPEMUDAAN, OLAH RAGA DAN PARIWISATA	27.981.346,00	31.067.817,00
50	DINAS KEARSIPAN DAN PERPUSTAKAAN	7.074.975,00	6.209.572,00
51	DINAS KELAUTAN DAN PERIKANAN	4.884.522,00	3.852.208,00
52	DINAS PERTANIAN DAN PANGAN	12.102.439,00	12.102.439,00
53	DINAS PERDAGANGAN	17.888.903,00	24.270.411,00
54	SEKRETARIAT DAERAH	209.532.475,00	178.786.735,00
55	INSPEKTORAT	12.147.347,00	6.258.921,00
56	BADAN PERENCANAAN, PENELITIAN DAN PENGEMBANGAN	130.027,00	135.359,00
57	BADAN KEUANGAN DAERAH	2.882.729,00	2.542.530,00
58	BADAN KEPEGAWAIAN, PENDIDIKAN DAN PELATIHAN	123.655,00	130.203,00
59	SEKRETARIAT DPRD	40.797.023,00	34.848.475,00
60	KECAMATAN KENDAL	31.573.639,00	32.104.321,00
61	KECAMATAN PATEBON	703.063,00	724.678,00
62	KECAMATAN PEGANDON	1.118.876,00	980.675,00
63	KECAMATAN WELERI	5.148.648,00	4.365.818,00
64	KECAMATAN GEMUH	2.232.344,00	2.500.732,00
65	KECAMATAN CEPIRING	4.905.122,00	4.254.430,00
66	KECAMATAN KALIWUNGU	2.442.576,00	2.974.181,00
67	KECAMATAN BRANGSONG	2.916.089,00	3.627.181,00
68	KECAMATAN BOJA	3.412.024,00	2.852.072,00
69	KECAMATAN LIMBANGAN	1.257.676,00	1.831.875,00
70	KECAMATAN SINGOROJO	1.988.971,00	1.731.145,00
71	KECAMATAN SUKOREJO	1.166.973,00	1.336.199,00
72	KECAMATAN PATEAN	2.759.355,00	2.407.384,00
73	KECAMATAN PAGERUYUNG	3.246.419,00	2.239.778,00
74	KECAMATAN PLANTUNGAN	1.670.690,00	1.734.267,00
75	KECAMATAN ROWOSARI	2.994.660,00	3.140.159,00
76	KECAMATAN KANGKUNG	3.132.478,00	2.666.309,00

NO	NAMA SKPD	2021	2020
77	KECAMATAN RINGINARUM	493.836,00	592.406,00
78	KECAMATAN NGAMPEL	2.307.911,00	1.970.914,00
79	KECAMATAN KALIWUNGU SELATAN	1.456.766,00	1.494.446,00
80	BADAN KESATUAN BANGSA DAN POLITIK	63.393,00	52.953,00
JUMLAH		5.307.395.984,30	13.684.663.079,46

**Lampiran 5.26. BEBAN PERSEDIAAN - LO TAHUN 2021 BERDASARKAN PERMENDAGRI NOMOR 90
TAHUN 2019**

No	Beban Persediaan	Realisasi 2021
1	Beban Bahan-Bahan Bangunan dan Konstruksi	9.115.276.750,01
2	Beban Bahan-Bahan Kimia	1.533.309.042,87
3	Beban Bahan-Bahan Bakar dan Pelumas	7.911.180.473,00
4	Beban Bahan-Bahan Baku	1.207.428.876,10
5	Beban Bahan-Bahan/Bibit Tanaman	339.812.000,00
6	Beban Bahan-Isi Tabung Pemadam Kebakaran	102.855.000,00
7	Beban Bahan-Isi Tabung Gas	1.437.694.516,00
8	Beban Bahan-Bahan/Bibit Ternak/Bibit Ikan	66.735.000,00
9	Beban Bahan-Bahan Lainnya	4.530.079.966,42
10	Beban Suku Cadang-Suku Cadang Alat Angkutan	1.683.790.090,00
11	Beban Suku Cadang-Suku Cadang Alat Besar	56.220.100,00
12	Beban Suku Cadang-Suku Cadang Alat Kedokteran	20.936.503.830,39
13	Beban Suku Cadang-Suku Cadang Alat Laboratorium	10.115.608.549,97
14	Beban Suku Cadang-Suku Cadang Alat Studio dan Komunikasi	34.375.000,00
15	Beban Suku Cadang-Suku Cadang Alat Pertanian	220.000,00
16	Beban Suku Cadang-Suku Cadang Alat Bengkel	24.661.600,00
17	Beban Suku Cadang-Suku Cadang Lainnya	13.673.000,00
18	Beban Alat/Bahan untuk Kegiatan Kantor-Alat Tulis Kantor	10.733.097.214,92
19	Beban Alat/Bahan untuk Kegiatan Kantor- Kertas dan Cover	2.436.886.798,72
20	Beban Alat/Bahan untuk Kegiatan Kantor- Bahan Cetak	19.338.373.791,00
21	Beban Alat/Bahan untuk Kegiatan Kantor- Benda Pos	592.586.650,00
22	Beban Alat/Bahan untuk Kegiatan Kantor- Persediaan Dokumen/Administrasi Tender	450.000,00
23	Beban Alat/Bahan untuk Kegiatan Kantor-Bahan Komputer	512.745.793,00
24	Beban Alat/Bahan untuk Kegiatan Kantor- Perabot Kantor	3.483.524.250,23
25	Beban Alat/Bahan untuk Kegiatan Kantor-Alat Listrik	1.881.454.134,80
26	Beban Alat/Bahan untuk Kegiatan Kantor- Perlengkapan Dinas	262.586.409,70
27	Beban Alat/Bahan untuk Kegiatan Kantor- Perlengkapan Pendukung Olah Raga	783.251.433,00
28	Beban Alat/Bahan untuk Kegiatan Kantor- Suvenir/Cendera Mata	887.739.727,00
29	Beban Alat/Bahan untuk Kegiatan Kantor- Alat/Bahan untuk Kegiatan Kantor Lainnya	6.029.121.417,00
30	Beban Obat-Obatan-Obat	29.649.529.294,33
31	Beban Obat-Obatan-Obat-Obatan Lainnya	321.043.680,00
32	Beban Barang untuk Dijual/Diserahkan kepada Masyarakat	1.323.753.216,10
33	Beban Barang untuk Dijual/Diserahkan kepada Pihak Ketiga/Pihak Lain	123.010.000,00
34	Beban Persediaan untuk Tujuan Strategis/Berjaga-jaga-Persediaan untuk Tujuan Strategis/Berjaga-jaga	1.295.387.315,00
35	Beban Persediaan untuk Tujuan Strategis/Berjaga-jaga-Persediaan untuk Tujuan Strategis/Berjaga-jaga Lainnya	1.795.527.190,00
36	Beban Natura dan Pakan-Natura	2.212.264.922,00
37	Beban Natura dan Pakan-Pakan	31.840.500,00
38	Beban Persediaan Penelitian-Persediaan Penelitian Biologi Lainnya	1.170.000,00

No	Beban Persediaan	Realisasi 2021
39	Beban Persediaan Penelitian-Persediaan Penelitian Teknologi	16.772.000,00
40	Beban Makanan dan Minuman Rapat	31.434.769.393,00
41	Beban Makanan dan Minuman Jamuan Tamu	1.935.955.122,00
42	Beban Penambah Daya Tahan Tubuh	93.880.822,00
43	Beban Makanan dan Minuman pada Fasilitas Pelayanan Urusan Pendidikan	4.850.000,00
44	Beban Makanan dan Minuman pada Fasilitas Pelayanan Urusan Kesehatan	5.125.049.344,93
45	Beban Makanan dan Minuman Aktivitas Lapangan	58.226.600,00
46	Beban Pakaian Dinas KDH dan WKDH	302.411.000,00
47	Beban Pakaian Sipil Harian (PSH)	188.100.000,00
48	Beban Pakaian Sipil Lengkap (PSL)	98.731.000,00
49	Beban Pakaian Dinas Harian (PDH)	1.258.035.700,00
50	Beban Pakaian Dinas Lapangan (PDL)	411.026.500,00
51	Beban Pakaian Sipil Resmi (PSR)	115.830.000,00
52	Beban Pakaian Penyelamatan	2.760.000,00
53	Beban Pakaian Kerja Laboratorium	9.156.000,00
54	Beban Pakaian Adat Daerah	4.600.000,00
55	Beban Pakaian Batik Tradisional	439.332.179,00
56	Beban Pakaian Olahraga	156.833.800,00
Jumlah		184.461.086.992,49

**Lampiran 6.1. REKAPITULASI LAPORAN REALISASI PENGGUNAAN DANA BANTUAN OPERASIONAL SEKOLAH (BOS)
SD SWASTA SE-KABUPATEN KENDAL TA 2021**

No.	Nama Sekolah	Saldo Awal	Penerimaan	Pengeluaran	Sisa Kegiatan	Tunai Kas (K4)	Tunai Bank	Pendapatan Lain-lain	Bunga	Admin	Autodebet	Bank	Jumlah (K3)
1	2	3	4	5	6	7	8	9	10	11	12	13	14
1	SDIT AL KAUTSAR	100.000	288.743.000	288.843.000	0	0	0	0	0			0	0
2	SDI TAKHASSUS FAWATIHUL HUSNA	0	403.767.000	403.767.000	0	0	0	0	0			0	0
3	SD IT MUHAMMADIYAH PEGANDON	2.500.000	137.865.000	140.365.000	0	0	0	0	0			0	0
4	SD ISLAM TERPADU ULUL ALBAAB	0	369.369.000	369.369.000	0	0	0	0	0			0	0
5	SD KANISIUS BRANA WELERI	10.000	103.831.000	103.831.000	10.000	0	10.000	0	0			10.000	10.000
6	SD MUHAMMADIYAH WELERI	280.000	442.172.000	442.442.000	10.000	0	10.000	0	0			10.000	10.000
7	SDIT AL-AZMI	10.000	266.539.000	266.539.000	10.000	0	10.000	0	0			10.000	10.000
8	SD IT MUHAMMADIYAH CEPIRING	16.540.877	61.516.000	77.899.200	157.677	0	157.677	0	62.992	90.000		130.669	130.669
9	SD IT MUHAMMADIYAH TRUKO	270.000	393.851.000	394.121.000	0	0	0	0	0			0	0
10	SD UNIVERSAL ANANDA	540.000	232.896.000	233.436.000	0	0	0	0	0			0	0
11	SD MUHAMMADIYAH PURIN	270.000	353.447.000	353.717.000	0	0	0	0	0			0	0
12	SD IT SAVANA ISLAMIC SCHOOL	270.000	96.918.000	97.188.000	0	0	0	0	0			0	0
13	SD ALAM AULIYA	0	115.661.000	115.661.000	0	0	0	0	0			0	0
14	SD IT ROBBANI KENDAL	0	413.959.000	413.959.000	0	0	0	0	0			0	0
15	SD II LUQMAN AL-HAKIM	0	95.641.000	95.641.000	0	0	0	0	0			0	0
16	SD ISLAM SJARIFUDIN	0	94.185.000	94.185.000	0	0	0	0	0			0	0
17	SD KANISIUS SANJAYA	258.750	88.361.000	88.619.575	175	0	175	0	0			175	175
18	SD MASEHI SUKOREJO	3.340.300	25.025.000	28.265.300	100.000	0	100.000	0	0			100.000	100.000
19	SD MUHAMMADIYAH SUKOREJO	59.039.250	647.920.000	704.059.250	2.900.000	0	2.900.000	0	0			2.900.000	2.900.000
20	SD MUHAMMADIYAH 2 SUKOREJO	737.542	135.954.000	135.169.246	1.522.296	0	1.522.296	0	66.774	102.996		1.486.074	1.486.074
21	SD MUHAMMADIYAH BOJA	0	323.778.000	323.778.000	0	0	0	0	0			0	0
22	SD PRANAJAYA	540.000	64.798.000	65.338.000	0	0	0	0	0			0	0
23	SD AL HIKMAH	0	179.543.000	179.543.000	0	0	0	0	0			0	0
24	SD AL MARDLIYAH	5.042.400	226.411.000	231.453.400	0	0	0	0	0			0	0
		89.749.119	5.562.150.000	5.647.188.971	4.710.148	0	4.710.148	0	129.766	192.996	0	4.646.918	4.646.918

Lampiran 6.2. REKAPITULASI LAPORAN REALISASI PENGGUNAAN DANA BANTUAN OPERASIONAL SEKOLAH (BOS)

SMP SWASTA SE-KABUPATEN KENDAL TA 2021

No.	Nama Sekolah	Saldo Awal	Penerimaan	Pengeluaran	Sisa Kegiatan	Tunai Kas (K4)	Tunai Bank	Pendapatan Lain-lain	Bunga	Admin	Autodebet	Bank	Jumlah (K3)
1	2	3	4	5	6	7	8	9	10	11	12	13	14
1	SMP PGRI 03 BOJA	485.282	37.740.000	37.950.801	274.481	0	274.481	0	0			274.481	274.481
2	SMP MUHAMMADIYAH 2 BOJA	9.000.000	106.116.000	115.116.000	0	0	0	0	0			0	0
3	SMP NU 08 BOJA	0	74.259.000	74.259.000	0	0	0	0	0			0	0
4	SMP TAMANSISWA BOJA	19.773.773	99.123.000	118.896.773	0	0	0	0	0			0	0
5	SMP TAKHASSUS AI-QUR AN BOJA	157.941	247.308.000	247.465.941	0	0	0	0	0			0	0
6	SMP NU 07 BRANGSONG	0	278.721.000	278.721.000	0	0	0	0	0			0	0
7	SMP PGRI 16 BRANGSONG	135.590	69.042.000	69.177.590	0	0	0	0	0			0	0
8	SMP PGRI 14 BRANGSONG	500.000	9.324.000	9.824.000	0	0	0	0	0			0	0
9	SMP GENRUS NUSANTARA BOARDING SCHOOL	3.903.895	278.721.000	282.600.000	24.895	0	24.895	0	0			24.895	24.895
10	SMP PGRI 01 CEPIRING	892.109	7.548.000	8.440.109	0	0	0	0	0			0	0
11	SMP NU 05 AWWALUL HIDAYAH GEMUH	0	267.288.000	267.288.000	0	0	0	0	0			0	0
12	SMP PGRI 07 GEMUH	137.974	224.220.000	224.357.000	974	0	974	0	0			974	974
13	SMP MUHAMMADIYAH 3 KALIWUNGU	0	326.451.000	326.451.000	0	0	0	0	0			0	0
14	SMP NU 03 ISLAM KALIWUNGU	0	306.249.000	306.249.000	0	0	0	0	0			0	0
15	SMP PGRI 10 KALIWUNGU	0	124.986.000	124.986.000	0	0	0	0	0			0	0
16	SMP ANNINDLOMIYAH KALIWUNGU	0	149.295.000	149.295.000	0	0	0	0	0			0	0
17	SMP MANBAUL HIKMAH	516.838	434.454.000	434.970.838	0	0	0	0	0			0	0
18	SMP NU 06 KEDUNGSUREN KALIWUNGU	840.349	465.423.000	466.263.349	0	0	0	0	0			0	0
19	SMP TAKHASUS PLUS AL MARDLIYAH	0	347.985.000	347.985.000	0	0	0	0	0			0	0
20	SMP MUHAMMADIYAH 5 CEPIRING	0	82.695.000	82.695.000	0	0	0	0	0			0	0
21	SMP NU 02 AL HIDAYAH KENDAL	10.000	115.107.000	115.117.000	0	0	0	0	0			0	0
22	SMP PGRI 13 KENDAL	0	38.517.000	38.517.000	0	0	0	0	0			0	0
23	SMP MUHAMMADIYAH 6 KENDAL	0	32.412.000	32.412.000	0	0	0	0	0			0	0
24	SMP IT ROBBANI KENDAL	0	173.826.000	173.826.000	0	0	0	0	0			0	0
25	SMPS DARUL MUQORROBIN	330.000	269.955.000	270.285.000	0	0	0	0	0			0	0
26	SMP MUHAMMADIYAH 8 LIMBANGAN	29.372	50.172.000	50.201.372	0	0	0	0	0			0	0
27	SMP PGRI 09 LIMBANGAN	15.500	4.662.000	4.662.000	15.500	0	15.500	0	0			15.500	15.500
28	SMP NU 04 SUNAN ABINOWO NGAMPEL	0	136.197.000	136.197.000	0	0	0	0	0			0	0
29	SMP AL MUSYAFFA	660.000	1.101.903.000	1.102.563.000	0	0	0	0	0			0	0
30	SMPS SABILURRASYAD	330.000	296.040.000	296.370.000	0	0	0	0	0			0	0
31	SMP PGRI 12 PAGERUYUNG	0	66.378.000	66.378.000	0	0	0	0	0			0	0
32	SMP ISLAM AT-THOYYIBAH	0	336.330.000	336.330.000	0	0	0	0	0			0	0
33	SMP PONDOK MODERN SELAMAT PATEBON	26.271.200	449.106.000	475.377.200	0	0	0	0	0			0	0
34	SMP PGRI 08 PATEBON	73.315	8.436.000	8.436.000	73.315	0	73.315	0	0			73.315	73.315
35	SMPS PLUS DARUL HIKMAH	20.000	57.387.000	57.384.000	23.000	0	23.000	0	0			23.000	23.000
36	SMP UNGGULAN PONDOK MODERN SELAMAT	850.000	418.254.000	419.104.000	0	0	0	0	0			0	0

37	SMP MUHAMMADIYAH 7 PEGANDON	0	44.622.000	44.622.000	0	0	0	0	0	0	0	0	0
38	SMP AZZAHRO PEGANDON	700.408	396.054.000	396.754.408	0	0	0	0	0	0	0	0	0
39	SMP ISLAM AL FATH PLANTUNGAN	5.132.316	294.927.000	300.059.316	0	0	0	0	0	0	0	0	0
40	SMP MUHAMMADIYAH 9 GEMUH	63.077.603	186.036.000	241.403.027	7.710.576	1.407.076	6.303.500	0	0	0	6.303.500	7.710.576	0
41	SMP NU 10 RINGINARUM	10.651.085	199.341.000	209.901.000	91.085	0	91.085	0	0	0	91.085	91.085	0
42	SMP MUHAMMADIYAH 11 ROWOSARI	29.277	145.077.000	145.050.000	56.277	0	56.277	0	0	0	56.277	56.277	0
43	SMP NU 09 ROWOSARI	428.234	169.497.000	169.497.000	428.234	0	428.234	0	0	0	428.234	428.234	0
44	SMP MUHAMMADIYAH 4 SUKOREJO	1.532.299	296.259.000	297.781.000	10.299	0	10.299	0	0	0	10.299	10.299	0
45	SMP KANISIUS ARGOKILOSO SUKOREJO	1.300.750	98.346.000	99.646.750	0	0	0	10.000	0	0	10.000	10.000	0
46	SMP NU 11 SUKOREJO	41.521	102.675.000	102.716.521	0	0	0	0	0	0	0	0	0
47	SMP MUHAMMADIYAH 1 WELERI	0	259.185.000	259.185.000	0	0	0	0	0	0	0	0	0
48	SMP NU 01 MUALLIMIN WELERI	21.810.835	416.916.000	438.716.835	10.000	0	10.000	0	0	0	10.000	10.000	0
49	SMP PGRI 02 WELERI	0	40.737.000	40.737.000	0	0	0	0	0	0	0	0	0
50	SMP IT NIDAUL ISLAM WELERI	31.900.903	72.039.000	103.809.700	130.203	50.000	80.203	0	0	0	80.203	130.203	0
51	SMPS IT ULUL ALBAAB	0	113.664.000	113.664.000	0	0	0	0	0	0	0	0	0
52	SMP KANISIUS BUDI MURNI WELERI	27.385.034	273.271.000	300.645.548	10.486	0	10.486	0	0	0	10.486	10.486	0
53	SMP AL FADLU	228.133.906	325.341.000	220.405.737	333.069.169	0	333.069.169	0	0	0	333.069.169	333.069.169	0
54	SMP SALAFIYAH	330.000	180.933.000	181.263.000	0	0	0	0	0	0	0	0	0
55	SMP ISLAM AL MIFTAH	0	142.413.000	142.413.000	0	0	0	0	0	0	0	0	0
56	SMP ISLAM HIDAYATUL MUBTADIIN	14.651.300	109.446.000	124.097.300	0	0	0	0	0	0	0	0	0
57	SMP MIFTAHUL HUDA LIMBANGAN	50.000	366.078.000	366.078.000	50.000	0	50.000	0	0	0	50.000	50.000	0
58	SMP FAWATIHUL HUSNA	0	22.977.000	22.977.000	0	0	0	100.000	760	30.000	70.760	70.760	0
		472.088.609	11.747.464.000	11.877.574.115	341.978.494	1.457.076	340.521.418	110.000	760	30.000	0	340.602.178	342.059.254

**Lampiran 6.3. DATA ALOKASI PENYALURAN DAN REALISASI DANA DESA TAHUN 2021
KABUPATEN KENDAL**

No	Nama Kecamatan	Nama Desa	PAGU DANA DESA TAHUN 2021	Total Dana Desa Diterima (Rp)	Realisasi Penggunaan Dana Desa (Rp)						Sisa (Rp)	
					Bidang 1	Bidang 2	Bidang 3	Bidang 4	Bidang Tak Terduga	Pembiayaan/ Penyertaan Modal		Total
(1)	(2)	(3)	(4)	(5)	(6)	(7)	(8)	(9)	(10)	(11)	(12)=(6)+(7)+(8) +(9)+(10)+(11)	(13)=(5)-(12)
1	Plantungan	Blumah	854.678.000	854.678.000	28.750.000	152.193.800			673.734.200		854.678.000	0,00
2	Plantungan	Tlogopayung	1.550.015.000	1.550.015.000	51.442.500	676.911.500		10.000.000	811.661.000		1.550.015.000	0,00
3	Plantungan	Manggungmangu	1.253.156.000	1.253.156.000	46.200.000	552.480.000			654.476.000		1.253.156.000	0,00
4	Plantungan	Jati	814.582.000	814.582.000	30.002.900	80.922.000		181.952.500	521.704.600	-	814.582.000	0,00
5	Plantungan	Bendosari	1.100.589.000	1.100.589.000	44.113.000	370.376.000			686.100.000		1.100.589.000	0,00
6	Plantungan	Mojoagung	1.318.244.000	1.318.244.000	58.214.500	523.433.500		125.796.000	610.800.000		1.318.244.000	0,00
7	Plantungan	Wonodadi	1.207.310.000	1.207.310.000	22.000.000	935.310.000			250.000.000		1.207.310.000	0,00
8	Plantungan	Tirtomulyo	1.228.044.000	1.228.044.000	63.125.000	499.590.000			665.329.000		1.228.044.000	0,00
9	Plantungan	Karanganyar	1.169.192.000	1.169.192.000	30.650.000	515.806.000			622.736.000		1.169.192.000	0,00
10	Plantungan	Kediten	946.479.000	946.479.000	22.337.000	577.492.000			346.650.000		946.479.000	0,00
11	Plantungan	Jurangagung	971.692.000	971.692.000	49.873.500	221.224.500		137.814.000	562.780.000	-	971.692.000	0,00
12	Plantungan	Wadas	1.087.263.000	1.087.263.000	51.355.000	357.205.000		261.775.000	416.928.000		1.087.263.000	0,00
13	Pageruyung	Getasblawong	1.013.493.000	1.013.493.000		603.272.846		205.020.154	205.200.000	-	1.013.493.000	0,00
14	Pageruyung	Parakan Sebaran	1.001.945.000	1.001.945.000		592.617.600		165.049.400	144.000.000	100.278.000	1.001.945.000	0,00
15	Pageruyung	Petung	830.170.000	830.170.000		539.733.800		153.636.200	136.800.000	-	830.170.000	0,00
16	Pageruyung	Krikil	865.627.000	865.627.000		510.816.800		116.183.200	136.800.000	101.827.000	865.627.000	0,00
17	Pageruyung	Pucakwangi	1.190.555.000	1.190.555.000		489.895.500		142.659.500	558.000.000	-	1.190.555.000	0,00
18	Pageruyung	Pageruyung	838.779.000	838.779.000		522.622.600		124.956.400	151.200.000	40.000.000	838.779.000	0,00
19	Pageruyung	Tambahrejo	838.439.000	838.439.000		456.202.249		94.636.751	237.600.000	50.000.000	838.439.000	0,00
20	Pageruyung	Gebangan	1.058.265.000	1.058.265.000		609.890.000		161.175.000	187.200.000	100.000.000	1.058.265.000	0,00
21	Pageruyung	Surokonto Wetan	961.899.000	961.899.000		371.629.000		152.131.400	291.600.000	146.538.600	961.899.000	0,00
22	Pageruyung	Bangunsari	1.590.264.000	1.590.264.000		984.781.800		97.033.200	414.000.000	94.449.000	1.590.264.000	0,00
23	Pageruyung	Kebongembong	1.242.639.000	1.242.639.000		762.268.000		50.771.000	399.600.000	30.000.000	1.242.639.000	0,00
24	Pageruyung	Surokonto Kulon	897.271.000	897.271.000		378.683.900		21.787.100	496.800.000	-	897.271.000	0,00
25	Pageruyung	Pagergunung	915.087.000	915.087.000		637.367.800		180.719.200	72.000.000	25.000.000	915.087.000	0,00
26	Pageruyung	Gondoharum	956.568.000	956.568.000		726.640.100		99.378.500	82.800.000	47.749.400	956.568.000	0,00
27	Sukorejo	Gentinggunung	1.414.628.000	1.414.628.000	23.543.700	685.938.680	-	119.284.610	578.939.810	-	1.407.706.800	6.921.200

No	Nama Kecamatan	Nama Desa	PAGU DANA DESA TAHUN 2021	Total Dana Desa Diterima (Rp)	Realisasi Penggunaan Dana Desa (Rp)						Sisa (Rp)	
					Bidang 1	Bidang 2	Bidang 3	Bidang 4	Bidang Tak Terduga	Pembiayaan/ Penyertaan Modal		Total
(1)	(2)	(3)	(4)	(5)	(6)	(7)	(8)	(9)	(10)	(11)	(12)=(6)+(7)+(8) +(9)+(10)+(11)	(13)=(5)-(12)
28	Sukorejo	Bringinsari	1.144.497.000	1.144.497.000	39.446.400	471.747.800	-	-	593.017.700	-	1.104.211.900	40.285.100
29	Sukorejo	Purwosari	1.009.161.000	1.009.161.000	31.785.500	276.039.800	-	-	697.767.500	-	1.005.592.800	3.568.200
30	Sukorejo	Ngargosari	978.899.000	978.899.000	26.995.500	373.220.700	-	5.010.000	541.882.300	-	947.108.500	31.790.500
31	Sukorejo	Pesaren	967.081.000	967.081.000	14.039.850	305.558.950	-	32.588.700	609.377.000	-	961.564.500	5.516.500
32	Sukorejo	Tamanrejo	1.172.905.000	1.172.905.000	40.674.500	351.134.000	-	10.221.100	770.633.000	-	1.172.662.600	242.400
33	Sukorejo	Harjodowo	1.138.335.000	1.138.335.000	25.545.000	393.148.630	-	222.205.270	497.436.100	-	1.138.335.000	0,00
34	Sukorejo	Peron	1.010.275.000	1.010.275.000	25.260.750	287.826.650	-	-	689.350.000	-	1.002.437.400	7.837.600
35	Sukorejo	Damarjati	854.039.000	854.039.000	-	66.631.300	-	196.699.600	590.708.100	-	854.039.000	0,00
36	Sukorejo	Mulyosari	879.672.000	879.672.000	36.841.500	176.777.600	-	175.175.500	401.891.500	-	790.686.100	88.985.900
37	Sukorejo	Kalipakis	869.211.000	869.211.000	18.584.000	231.885.400	-	72.396.500	530.337.000	-	853.202.900	16.008.100
38	Sukorejo	Trimulyo	924.287.000	924.287.000	31.281.000	49.551.000	-	145.890.100	600.381.000	-	827.103.100	97.183.900
39	Sukorejo	Selokaton	804.697.000	804.697.000	33.207.800	431.107.700	-	9.830.500	330.551.000	-	804.697.000	0,00
40	Sukorejo	Ngadiwarno	1.017.704.000	1.017.704.000	41.846.500	619.761.000	-	110.798.000	243.417.000	-	1.015.822.500	1.881.500
41	Sukorejo	Tampingwinarno	878.865.000	878.865.000	30.657.500	87.260.500	-	142.425.500	592.878.600	20.000.000	873.222.100	5.642.900
42	Sukorejo	Kebumen	1.137.235.000	1.137.235.000	40.367.450	143.570.000	-	314.881.650	625.515.900	-	1.124.335.000	12.900.000
43	Sukorejo	Sukorejo	1.352.996.000	1.352.996.000	73.958.200	455.154.000	-	143.785.000	647.950.000	-	1.320.847.200	32.148.800
44	Sukorejo	Kalibogor	1.088.428.000	1.088.428.000	-	348.907.000	152.600.000	-	580.484.000	-	1.081.991.000	6.437.000
45	Patean	PAKISAN	960.124.000	960.124.000	-	638.811.000	-	13.493.000	293.610.000	-	945.914.000	14.210.000
46	Patean	PLOSOSARI	1.178.982.000	1.178.982.000	29.781.750	682.681.690	-	193.000.000	273.518.560	-	1.178.982.000	0,00
47	Patean	MLATIHARJO	1.151.371.000	1.151.371.000	19.460.000	839.942.000	-	13.188.320	255.090.480	-	1.127.680.800	23.690.200
48	Patean	Wirosari	853.007.000	853.007.000	16.332.500	221.408.000	-	87.538.500	312.450.000	206.500.000	844.229.000	8.778.000
49	Patean	PAGERSARI	851.033.000	851.033.000	28.086.000	137.170.800	-	322.538.200	334.100.000	-	821.895.000	29.138.000
50	Patean	Selo	856.508.000	856.508.000	14.625.000	131.408.000	-	132.529.200	577.703.700	-	856.265.900	242.100
51	Patean	Curugsewu	1.309.117.000	1.309.117.000	27.000.000	774.292.000	-	48.466.000	451.734.000	-	1.301.492.000	7.625.000
52	Patean	GEDONG	1.124.124.000	1.124.124.000	33.554.000	247.246.000	-	148.250.000	607.774.000	87.300.000	1.124.124.000	0,00
53	Patean	SUKOMANGLI	789.911.000	789.911.000	13.000.000	425.150.000	-	49.300.000	250.600.000	25.000.000	763.050.000	26.861.000
54	Patean	KALIBARENG	978.035.000	978.035.000	14.954.000	400.809.500	-	270.503.100	205.881.500	-	892.148.100	85.886.900
55	Patean	KALILUMPANG	1.122.827.000	1.122.827.000	16.236.500	833.239.340	-	10.000.000	139.226.160	30.000.000	1.028.702.000	94.125.000
56	Patean	Kalices	910.014.000	910.014.000	4.200.000	519.114.000	-	83.500.000	303.200.000	-	910.014.000	0,00

No	Nama Kecamatan	Nama Desa	PAGU DANA DESA TAHUN 2021	Total Dana Desa Diterima (Rp)	Realisasi Penggunaan Dana Desa (Rp)							Sisa (Rp)
					Bidang 1	Bidang 2	Bidang 3	Bidang 4	Bidang Tak Terduga	Pembiayaan/ Penyertaan Modal	Total	
(1)	(2)	(3)	(4)	(5)	(6)	(7)	(8)	(9)	(10)	(11)	(12)=(6)+(7)+(8) +(9)+(10)+(11)	(13)=(5)-(12)
57	Patean	Sidokumpul	1.376.514.000	1.376.514.000		580.014.000		73.500.000	673.000.000	50.000.000	1.376.514.000	0,00
58	Patean	Sidodadi	1.433.235.000	1.433.235.000	66.800.000	827.950.000			291.058.800	231.747.000	1.417.555.800	15.679.200
59	Singorojo	CENING	1.245.476.000	1.245.476.000	49.920.500	628.076.000	-	50.079.500	517.400.000	-	1.245.476.000	0,00
60	Singorojo	SUKODADI	1.024.104.000	1.024.104.000	39.740.000	279.364.000	-	30.000.000	631.950.000	-	981.054.000	43.050.000
61	Singorojo	KALIPUTIH	1.446.064.000	1.446.064.000	88.487.500	813.516.000	-	14.306.500	529.754.000	-	1.446.064.000	0,00
62	Singorojo	GETAS	1.419.705.000	1.419.705.000	64.353.000	964.945.000	-	14.014.000	376.393.000	-	1.419.705.000	0,00
63	Singorojo	BANYURINGIN	938.184.000	938.184.000	-	364.603.600	-	60.541.000	479.945.000	-	905.089.600	33.094.400
64	Singorojo	KEDUNGSARI	884.042.000	884.042.000	45.000.000	707.847.000	-	-	128.325.000	-	881.172.000	2.870.000
65	Singorojo	NGAREANAK	844.780.000	844.780.000	53.900.000	266.197.937	-	122.747.700	377.588.500	-	820.434.137	24.345.863
66	Singorojo	SINGOROJO	1.164.755.000	1.164.755.000	40.070.000	895.485.000	-	20.000.000	208.000.000	-	1.163.555.000	1.200.000
67	Singorojo	CACABAN	758.027.000	758.027.000	25.170.800	261.532.000	-	-	462.871.200	-	749.574.000	8.453.000
68	Singorojo	KALIREJO	948.646.000	948.646.000	28.000.000	523.374.000	-	10.000.000	335.808.400	-	897.182.400	51.463.600
69	Singorojo	MERBUH	930.852.000	930.852.000	34.000.000	668.640.000	-	57.462.000	170.000.000	-	930.102.000	750.000
70	Singorojo	TRAYU	822.090.000	822.090.000	45.793.453	422.629.706	-	-	284.715.800	-	753.138.959	68.951.041
71	Singorojo	KERTOSARI	1.384.127.000	1.384.127.000	80.287.000	1.066.990.000	-	-	194.400.000	-	1.341.677.000	42.450.000
72	Limbangan	KEDUNGBOTO	1.107.027.000	1.107.027.000	45.250.000	748.090.000		142.000.000	151.459.800	20.000.000	1.106.799.800	227.200
73	Limbangan	PERON	1.294.217.000	1.294.217.000	24.190.000	732.631.597			404.950.903		1.161.772.500	132.444.500
74	Limbangan	GONDANG	1.182.628.000	1.182.628.000	20.522.300	469.913.000		292.710.700	270.299.000		1.053.445.000	129.183.000
75	Limbangan	PAKIS	811.459.000	811.459.000	17.521.600	421.934.000	-	-	187.088.000	-	626.543.600	184.915.400
76	Limbangan	SUMBERAHAYU	720.818.000	720.818.000	9.240.000	592.978.000	-	-	118.600.000		720.818.000	0,00
77	Limbangan	TAMBAHSARI	831.992.000	831.992.000	24.450.000	410.543.000	20.000.000	30.000.000	184.559.000		669.552.000	162.440.000
78	Limbangan	LIMBANGAN	970.911.000	970.911.000	33.500.000	355.097.000		145.033.000	436.633.000		970.263.000	648.000
79	Limbangan	PAGERTOYO	702.663.000	702.663.000	15.000.000	541.413.000			146.250.000		702.663.000	0,00
80	Limbangan	SRIWULAN	703.680.000	703.680.000	28.213.000	415.121.000	4.260.000	41.120.000	99.170.000	75.000.000	662.884.000	40.796.000
81	Limbangan	TABET	785.225.000	785.225.000	44.225.000	331.544.000		75.475.000	130.175.000		581.419.000	203.806.000
82	Limbangan	NGESREPBALONG	1.017.841.000	1.017.841.000	43.950.000	535.423.420		2.572.500	350.320.000		932.265.920	85.575.080
83	Limbangan	GONOHARJO	837.558.000	837.558.000	15.000.000	487.758.000		24.000.000	310.800.000		837.558.000	0,00
84	Limbangan	JAWISARI	760.057.000	760.057.000	72.980.000	317.166.000		14.060.000	355.851.000		760.057.000	0,00
85	Limbangan	MARGOSARI	781.806.000	781.806.000	52.144.600	361.727.000	5.500.000	4.606.000	357.828.400		781.806.000	0,00

No	Nama Kecamatan	Nama Desa	PAGU DANA DESA TAHUN 2021	Total Dana Desa Diterima (Rp)	Realisasi Penggunaan Dana Desa (Rp)						Sisa (Rp)	
					Bidang 1	Bidang 2	Bidang 3	Bidang 4	Bidang Tak Terduga	Pembiayaan/ Penyertaan Modal		Total
(1)	(2)	(3)	(4)	(5)	(6)	(7)	(8)	(9)	(10)	(11)	(12)=(6)+(7)+(8) +(9)+(10)+(11)	(13)=(5)-(12)
86	Limbangan	TAMANREJO	784.613.000	784.613.000	34.982.500	323.404.000		110.959.000	315.267.500		784.613.000	0,00
87	Limbangan	PAGERWOJO	854.151.000	854.151.000	60.890.000	447.153.000	19.965.000	17.840.000	233.303.000	75.000.000	854.151.000	0,00
88	Boja	MEDONO	807.072.000	807.072.000	38.795.800	59.108.500	483.289.000	43.403.700	162.475.000	-	787.072.000	20.000.000
89	Boja	PASIGITAN	905.594.000	905.594.000	40.744.000	225.891.600		10.315.000	557.650.000		834.600.600	70.993.400
90	Boja	BANJAREJO	789.578.000	789.578.000	46.900.000	26.950.000	197.600.000	-	504.028.000	-	775.478.000	14.100.000
91	Boja	LEBAN	827.689.000	827.689.000	25.047.000	81.529.000		164.766.000	508.675.400		780.017.400	47.671.600
92	Boja	Kliris	829.036.000	829.036.000	45.385.900	310.821.000			468.029.100		824.236.000	4.800.000
93	Boja	PUGUH	783.466.000	783.466.000	34.093.000	201.658.000	17.000.000		505.715.000		758.466.000	25.000.000
94	Boja	NGABEAN	934.080.000	934.080.000	65.160.600	262.846.000	3.400.000	3.000.000	537.326.400	-	871.733.000	62.347.000
95	Boja	KARANGMANGGIS	805.962.000	805.962.000	15.925.000	365.419.900	3.302.500	3.525.000	386.005.000		774.177.400	31.784.600
96	Boja	KALIGADING	1.116.777.000	1.116.777.000	62.673.000	233.378.000	30.944.000	112.582.000	621.990.800		1.061.567.800	55.209.200
97	Boja	PURWOGONDO	848.368.000	848.368.000	78.380.000	183.000.000	-	-	576.988.000	-	838.368.000	10.000.000
98	Boja	BLIMBING	858.962.000	858.962.000	37.162.000	294.700.000	-	8.000.000	519.100.000	-	858.962.000	0,00
99	Boja	SALAMSARI	785.563.000	785.563.000	36.392.200	237.003.900	-	92.032.000	420.128.900	-	785.557.000	6.000
100	Boja	TAMPINGAN	1.089.696.000	1.089.696.000	34.865.800	150.250.000	-	327.804.200	529.600.000		1.042.520.000	47.176.000
101	Boja	CAMPUREJO	939.160.000	939.160.000	53.350.000	293.710.000	4.005.000	3.862.000	559.150.000		914.077.000	25.083.000
102	Boja	Boja	1.074.550.000	1.074.550.000	65.129.500	176.370.000	-	73.805.000	676.724.000	-	992.028.500	82.521.500
103	Boja	BEBENGAN	973.251.000	973.251.000	55.067.300	245.722.300			661.265.500		962.055.100	11.195.900
104	Boja	METESEH	1.281.132.000	1.281.132.000	64.500.000	443.909.000	-	55.500.000	457.189.000	140.659.000	1.161.757.000	119.375.000
105	Boja	TRISOBO	897.464.000	897.464.000	39.175.400	274.771.600	-	-	491.284.600	-	805.231.600	92.232.400
106	Kaliwungu	SUMBEREJO	1.008.429.000	1.008.429.000	82.448.658	151.482.630	8.576.753	28.012.042	657.510.300		928.030.383	80.398.617
107	Kaliwungu	NOLOKERTO	1.022.102.000	1.022.102.000	89.288.700	159.150.300	2.500.000	12.226.500	673.753.000	80.000.000	1.016.918.500	5.183.500
108	Kaliwungu	KUMPULREJO	763.143.000	763.143.000	42.989.000	115.585.750	15.287.500	54.940.000	443.800.950		672.603.200	90.539.800
109	Kaliwungu	KARANGTENGAH	733.547.000	733.547.000	32.921.200	269.819.403	-	-	403.779.000		706.519.603	27.027.397
110	Kaliwungu	SARIREJO	886.659.000	886.659.000	58.289.000	138.223.000		19.410.000	563.475.000		779.397.000	107.262.000
111	Kaliwungu	KRAJANKULON	991.454.000	991.454.000		404.857.800			441.118.412		845.976.212	145.477.788
112	Kaliwungu	KUTOHARJO	1.096.118.000	1.096.118.000	97.864.800	159.542.800		50.768.208	748.472.401		1.056.648.209	39.469.791
113	Kaliwungu	WONOREJO	1.034.558.000	1.034.558.000	50.714.000	157.125.087	-	177.854.950	520.565.000	-	906.259.037	128.298.963
114	Kaliwungu	MOROREJO	1.125.618.000	1.125.618.000	63.218.300	349.883.750			710.131.000		1.123.233.050	2.384.950

No	Nama Kecamatan	Nama Desa	PAGU DANA DESA TAHUN 2021	Total Dana Desa Diterima (Rp)	Realisasi Penggunaan Dana Desa (Rp)						Sisa (Rp)	
					Bidang 1	Bidang 2	Bidang 3	Bidang 4	Bidang Tak Terduga	Pembiayaan/ Penyertaan Modal		Total
(1)	(2)	(3)	(4)	(5)	(6)	(7)	(8)	(9)	(10)	(11)	(12)=(6)+(7)+(8) +(9)+(10)+(11)	(13)=(5)-(12)
115	Brangsong	TUNGGULSARI	921.812.000	921.812.000	59.382.000	408.104.600		5.780.000	439.950.000		913.216.600	8.595.400
116	Brangsong	SUMUR	961.585.000	961.585.000	70.505.800	28.200.000	-	8.000.000	711.785.000	85.565.100	904.055.900	57.529.100
117	Brangsong	Blorok	886.494.000	886.494.000	24.470.000	311.179.600		45.460.400	441.784.000		822.894.000	63.600.000
118	Brangsong	PENJALIN	787.045.000	787.045.000	52.646.000	115.509.000	11.529.000	52.705.000	473.663.600	62.516.400	768.569.000	18.476.000
119	Brangsong	KERTOMULYO	1.021.331.000	1.021.331.000	4.747.888	355.519.020			653.994.000		1.014.260.908	7.070.092
120	Brangsong	SIDOREJO	891.415.000	891.415.000	86.913.350	89.140.000	62.014.000	38.000.000	589.516.200		865.583.550	25.831.450
121	Brangsong	TOSARI	804.386.000	804.386.000	59.443.200	163.210.800	-	-	521.551.000	58.144.000	802.349.000	2.037.000
122	Brangsong	REJOSARI	854.444.000	854.444.000	57.190.800	178.469.000	-	5.707.000	521.648.780	-	763.015.580	91.428.420
123	Brangsong	TURUNREJO	965.337.000	965.337.000	83.593.700	170.013.300		20.000.000	574.013.000		847.620.000	117.717.000
124	Brangsong	Purwokerto	857.304.000	857.304.000	77.979.000	90.063.600	11.000.000		465.822.400	199.999.200	844.864.200	12.439.800
125	Brangsong	BRANGSONG	1.072.386.000	1.072.386.000	83.503.000	216.783.700		63.960.000	671.300.000		1.035.546.700	36.839.300
126	Brangsong	KEBONADEM	738.548.000	738.548.000	70.023.712	73.745.500	4.050.000	143.079.433	427.040.900		717.939.545	20.608.455
127	Pegandon	MARGOMULYO	896.422.000	896.422.000	71.037.000	80.365.000	-	-	699.865.000	25.000.000	876.267.000	20.155.000
128	Pegandon	TEGOREJO	993.362.000	993.362.000	120.579.800	41.950.000		10.000.000	619.460.000	168.400.000	960.389.800	32.972.200
129	Pegandon	PESAWAHAN	833.874.000	833.874.000	53.250.900	150.117.200			475.500.000	25.000.000	703.868.100	130.005.900
130	Pegandon	PEKUNCEN	859.632.000	859.632.000	43.493.500	145.209.400	-	-	555.711.000	75.000.000	819.413.900	40.218.100
131	Pegandon	PUGUH	854.635.000	854.635.000	111.765.600	136.819.400	8.150.000	16.000.000	517.022.800	25.000.000	814.757.800	39.877.200
132	Pegandon	DAWUNGSARI	806.689.000	806.689.000	40.560.750	157.614.800	30.927.000		511.118.500	25.000.000	765.221.050	41.467.950
133	Pegandon	PUCANGREJO	858.295.000	858.295.000	51.946.000	151.134.500		16.000.000	564.389.000	65.000.000	848.469.500	9.825.500
134	Pegandon	GUBUGSARI	833.048.000	833.048.000	78.372.700	194.868.700	-		516.073.200	25.000.000	814.314.600	18.733.400
135	Pegandon	PEGANDON	755.830.000	755.830.000	46.203.000	202.187.000		8.000.000	439.700.000	25.000.000	721.090.000	34.740.000
136	Pegandon	PENANGGULAN	724.155.000	724.155.000	54.699.500	183.042.000	-	-	403.038.000	25.000.000	665.779.500	58.375.500
137	Pegandon	WONOSARI	1.129.165.000	1.129.165.000	70.656.750	505.002.850	6.110.400	-	517.410.000	25.000.000	1.124.180.000	4.985.000
138	Pegandon	KARANGMULYO	819.936.000	819.936.000	74.932.300	289.857.000	-	-	413.111.000	25.000.000	802.900.300	17.035.700
139	Gemuh	Sedayu	800.431.000	800.431.000	31.267.000	129.564.000		8.000.000	631.300.000		800.131.000	300.000
140	Gemuh	Pamriyan	780.683.000	780.683.000	10.000.000	332.883.000		11.200.000	426.546.000		780.629.000	54.000
141	Gemuh	Jenarsari	1.106.869.000	1.106.869.000	37.270.000	605.589.000		42.293.200	380.416.800	15.000.000	1.080.569.000	26.300.000
142	Gemuh	Poncorejo	895.894.000	895.894.000	51.271.200	178.165.532	9.370.000	6.000.000	644.300.000		889.106.732	6.787.268
143	Gemuh	Gebang	863.921.000	863.921.000	81.193.600	367.389.400		57.623.000	357.115.000		863.321.000	600.000

No	Nama Kecamatan	Nama Desa	PAGU DANA DESA TAHUN 2021	Total Dana Desa Diterima (Rp)	Realisasi Penggunaan Dana Desa (Rp)						Sisa (Rp)	
					Bidang 1	Bidang 2	Bidang 3	Bidang 4	Bidang Tak Terduga	Pembiayaan/ Penyertaan Modal		Total
(1)	(2)	(3)	(4)	(5)	(6)	(7)	(8)	(9)	(10)	(11)	(12)=(6)+(7)+(8) +(9)+(10)+(11)	(13)=(5)-(12)
144	Gemuh	Krompaan	772.185.000	772.185.000	44.055.000	100.603.000	343.752.000	6.000.000	277.775.000		772.185.000	0,00
145	Gemuh	Gemuhblanten	755.799.000	755.799.000	54.544.000	110.339.000	133.995.500	2.000.000	439.541.000		740.419.500	15.379.500
146	Gemuh	Tamangede	850.514.000	850.514.000	65.066.764	243.343.100	57.599.600	8.750.000	469.589.000		844.348.464	6.165.536
147	Gemuh	Lumansari	838.142.000	838.142.000	46.136.800	294.068.100	61.974.100	23.110.000	328.158.400	60.000.000	813.447.400	24.694.600
148	Gemuh	Johorejo	869.299.000	869.299.000	62.739.955	447.265.800		28.520.000	290.711.350		829.237.105	40.061.895
149	Gemuh	Tlahab	802.142.000	802.142.000	73.058.850	66.448.300	47.075.000	168.436.000	390.800.000	56.323.850	802.142.000	0,00
150	Gemuh	Pucangrejo	869.141.000	869.141.000	46.751.100	483.325.200	12.500.000	6.000.000	296.864.700		845.441.000	23.700.000
151	Gemuh	Sojomerto	1.282.379.000	1.282.379.000	131.148.500	376.822.600		14.046.000	547.106.900	201.625.000	1.270.749.000	11.630.000
152	Gemuh	Triharjo	981.908.000	981.908.000	50.295.000	524.845.000		38.268.000	366.100.000		979.508.000	2.400.000
153	Gemuh	Cepokomulyo	943.912.000	943.912.000	55.344.200	240.554.800		6.300.000	625.813.000		928.012.000	15.900.000
154	Gemuh	Galih	778.600.000	778.600.000	51.734.700	109.592.300	24.985.000	8.000.000	570.188.000		764.500.000	14.100.000
155	Weleri	Sidomukti	1.078.264.000	1.078.264.000	31.215.200	196.694.000	-	20.000.000	689.413.100	100.000.000	1.037.322.300	40.941.700
156	Weleri	Penyangkringan	960.968.000	960.968.000	33.643.500	257.660.400	-	-	631.277.000	-	922.580.900	38.387.100
157	Weleri	Bumiayu	878.923.000	878.923.000	31.875.000	234.510.600	-	8.000.000	598.858.000	-	873.243.600	5.679.400
158	Weleri	Manggungsari	882.828.000	882.828.000	56.865.000	385.636.500	-	8.000.000	426.727.000	-	877.228.500	5.599.500
159	Weleri	Sumberagung	866.001.000	866.001.000	42.245.000	431.356.000	-	-	392.400.000	-	866.001.000	0,00
160	Weleri	Ngasinan	719.880.000	719.880.000	22.270.000	32.666.500	-	284.839.400	328.359.400	-	668.135.300	51.744.700
161	Weleri	Weleri	919.447.000	919.447.000	3.500.000	21.400.000	-	-	894.547.000	-	919.447.000	0,00
162	Weleri	Nawangsari	1.049.091.000	1.049.091.000	24.991.300	310.234.500	-	240.565.600	472.776.600	-	1.048.568.000	523.000
163	Weleri	Karangdowo	768.153.000	768.153.000	33.320.000	145.055.000	-	132.260.000	457.518.000	-	768.153.000	0,00
164	Weleri	Penaruban	810.425.000	810.425.000	40.622.000	285.427.000	-	-	475.376.000	-	801.425.000	9.000.000
165	Weleri	Sambongsari	1.035.330.000	1.035.330.000	40.106.000	27.600.000	-	53.085.000	858.182.500	30.000.000	1.008.973.500	26.356.500
166	Weleri	Karanganom	903.091.000	903.091.000	38.475.000	432.616.000	-	-	432.000.000	-	903.091.000	0,00
167	Weleri	Payung	773.440.000	773.440.000	25.030.000	272.195.000	-	20.000.000	420.522.000	-	737.747.000	35.693.000
168	Weleri	Pucuksari	854.407.000	854.407.000	8.080.000	382.353.000	-	27.882.000	414.100.000	-	832.415.000	21.992.000
169	Weleri	Tratemulyo	851.770.000	851.770.000	32.785.000	330.197.500	-	17.840.000	431.767.200	-	812.589.700	39.180.300
170	Weleri	Montongsari	798.566.000	798.566.000	30.000.000	360.516.000	-	12.000.000	392.000.000	-	794.516.000	4.050.000
171	Cepiring	PANDES	900.027.000	900.027.000	57.702.500	133.737.000	-	44.830.000	597.788.000	50.000.000	884.057.500	15.969.500
172	Cepiring	PODOSARI	768.467.000	768.467.000	37.010.000	179.166.500	-	223.184.000	316.758.000		756.118.500	12.348.500

No	Nama Kecamatan	Nama Desa	PAGU DANA DESA TAHUN 2021	Total Dana Desa Diterima (Rp)	Realisasi Penggunaan Dana Desa (Rp)						Sisa (Rp)	
					Bidang 1	Bidang 2	Bidang 3	Bidang 4	Bidang Tak Terduga	Pembiayaan/ Penyertaan Modal		Total
(1)	(2)	(3)	(4)	(5)	(6)	(7)	(8)	(9)	(10)	(11)	(12)=(6)+(7)+(8) +(9)+(10)+(11)	(13)=(5)-(12)
173	Cepiring	BOTOMULYO	949.636.000	949.636.000	91.312.000	87.028.000		56.619.600	714.676.400		949.636.000	0,00
174	Cepiring	CEPIRING	920.507.000	920.507.000	117.985.000	95.744.000		17.165.000	683.436.000		914.330.000	6.177.000
175	Cepiring	KARANGAYU	929.852.000	929.852.000	78.910.100	106.830.000	14.337.000	20.620.000	609.081.000	51.309.500	881.087.600	48.764.400
176	Cepiring	KARANGSUNO	785.979.000	785.979.000	45.379.800	65.800.000	-	31.950.000	515.100.000	100.000.000	758.229.800	27.749.200
177	Cepiring	GONDANG	862.771.000	862.771.000	61.934.000	115.892.400	-	30.426.000	610.080.000	35.000.000	853.332.400	9.438.600
178	Cepiring	SIDOMULYO	924.561.000	924.561.000	63.071.300	237.472.500		29.765.300	544.155.000	10.000.000	884.464.100	40.096.900
179	Cepiring	DAMARSARI	791.206.000	791.206.000	51.653.427	198.464.400	-	97.295.600	428.950.000	-	776.363.427	14.842.573
180	Cepiring	JUWIRING	833.229.000	833.229.000	73.437.000	158.870.000	71.153.000	65.268.000	418.190.000	20.000.000	806.918.000	26.311.000
181	Cepiring	KALIAYU	772.092.000	772.092.000	60.986.100	228.655.892		86.083.000	319.757.000		695.481.992	76.610.008
182	Cepiring	KALIRANDUGEDE	823.328.000	823.328.000	57.033.600	44.216.770	178.788.000	87.700.000	295.490.000	100.000.000	763.228.370	60.099.630
183	Cepiring	KOROWELANGKULON	834.907.000	834.907.000	46.658.300	181.778.300		43.355.000	525.000.000	14.732.350	811.523.950	23.383.050
184	Cepiring	KOROWELANGANYAR	922.976.000	922.976.000	63.789.500	250.310.000	-	228.740.000	344.430.000	8.161.000	895.430.500	27.545.500
185	Cepiring	MARGOREJO	1.098.175.000	1.098.175.000	33.006.000	335.008.500		77.945.000	616.600.000		1.062.559.500	35.615.500
186	Patebon	BULUGEDE	895.829.000	895.829.000	37.216.100	103.804.000	-	198.420.000	539.275.000	-	878.715.100	17.113.900
187	Patebon	MARGOSARI	796.537.000	796.537.000	49.333.000	42.500.000		40.249.997	453.800.000	210.654.003	796.537.000	0,00
188	Patebon	DONOSARI	841.694.000	841.694.000	68.692.200	94.765.800		72.900.000	550.336.000	55.000.000	841.694.000	0,00
189	Patebon	LANJI	802.234.000	802.234.000	57.868.000	113.703.200		86.635.000	512.254.200	30.000.000	800.460.400	1.773.600
190	Patebon	KEBONHARJO	889.136.000	889.136.000	83.475.000	186.490.000	-	48.152.000	534.119.000	30.000.000	882.236.000	6.900.000
191	Patebon	TAMBAKREJO	934.296.000	934.296.000	61.166.000	272.800.000		48.980.000	521.350.000	30.000.000	934.296.000	0,00
192	Patebon	PURWOKERTO	882.014.000	882.014.000	147.153.265	98.240.000	30.655.235	28.000.000	545.415.500	30.000.000	879.464.000	2.550.000
193	Patebon	JAMBEARUM	886.818.000	886.818.000	96.472.000	128.601.005	33.600.000	44.530.000	510.813.000	55.000.000	869.016.005	17.801.995
194	Patebon	PURWOSARI	849.575.000	849.575.000	65.800.000	128.475.000	-	30.000.000	562.500.000	30.000.000	816.775.000	32.800.000

No	Nama Kecamatan	Nama Desa	PAGU DANA DESA TAHUN 2021	Total Dana Desa Diterima (Rp)	Realisasi Penggunaan Dana Desa (Rp)							Sisa (Rp)
					Bidang 1	Bidang 2	Bidang 3	Bidang 4	Bidang Tak Terduga	Pembiayaan/ Penyertaan Modal	Total	
(1)	(2)	(3)	(4)	(5)	(6)	(7)	(8)	(9)	(10)	(11)	(12)=(6)+(7)+(8) +(9)+(10)+(11)	(13)=(5)-(12)
195	Patebon	SUKOLILAN	762.089.000	762.089.000	63.940.000	149.640.000	36.409.000	37.453.300	444.646.700	30.000.000	762.089.000	0,00
196	Patebon	BANGUNREJO	767.301.000	767.301.000	48.235.000	157.434.900	21.960.000	85.745.000	447.626.100	-	761.001.000	6.300.000
197	Patebon	KUMPULREJO	812.268.000	812.268.000	70.421.000	55.720.000	10.400.000	37.960.000	607.767.000	30.000.000	812.268.000	0,00
198	Patebon	MAGERSARI	788.615.000	788.615.000	35.975.000	34.940.000		10.000.000	601.375.000	79.000.000	761.290.000	27.325.000
199	Patebon	WONOSARI	969.637.000	969.637.000	76.512.200	210.533.000	8.500.000	24.585.000	587.330.000	30.000.000	937.460.200	32.176.800
200	Patebon	PIDODOWETAN	883.900.000	883.900.000	60.562.200	124.081.500	57.556.284	68.657.500	528.800.000	30.000.000	869.657.484	14.242.516
201	Patebon	PIDODOKULON	848.734.000	848.734.000	60.000.000	159.920.000	15.550.000	208.000.000	375.264.000	30.000.000	848.734.000	0,00
202	Patebon	BANGUNSARI	823.166.000	823.166.000	59.232.500	156.167.000	37.677.000	32.450.000	478.741.550	42.600.000	806.868.050	16.297.950
203	Patebon	KARTIKAJAYA	799.531.000	799.531.000	19.583.000	134.411.160	-	15.500.000	571.508.970	30.000.000	771.003.130	28.527.870
204	Rowosari	Wonotenggang	762.845.000	762.845.000	43.750.000	404.349.150		58.200.000	158.118.350	70.000.000	734.417.500	28.427.500
205	Rowosari	Pojoksari	784.855.000	784.855.000	36.385.000	260.953.500		18.522.500	414.160.000		730.021.000	54.834.000
206	Rowosari	Randusari	784.730.000	784.730.000	25.958.000	60.017.000	-	474.153.000	198.600.000	-	758.728.000	26.002.000
207	Rowosari	Karangsari	859.621.000	859.621.000	51.756.500	388.013.000	47.482.950	14.904.300	184.043.000	-	686.199.750	173.421.250
208	Rowosari	Parakan	820.703.000	820.703.000	39.100.000	84.212.800	25.850.000	137.130.000	534.410.200	-	820.703.000	0,00
209	Rowosari	Tambaksari	963.901.000	963.901.000	41.768.000	499.610.800	33.270.000	42.800.000	332.843.950		950.292.750	13.608.250
210	Rowosari	Jatipurwo	878.326.000	878.326.000	40.908.900	529.352.131	-	-	271.737.000	-	841.998.031	36.327.969
211	Rowosari	Rowosari	1.049.768.000	1.049.768.000	70.033.204	411.324.500	35.639.500	70.132.500	368.304.000	94.334.296	1.049.768.000	0,00
212	Rowosari	Tanjungsari	847.786.000	847.786.000	40.000.000	375.870.000	8.665.000	98.451.000	232.200.000	50.000.000	805.186.000	42.600.000
213	Rowosari	Tanjunganom	770.595.000	770.595.000	23.204.000	122.710.500	14.000.000	454.134.000	156.546.500		770.595.000	0,00
214	Rowosari	Sendangdawuhan	834.727.000	834.727.000	33.464.000	505.242.000		17.329.000	263.880.000		819.915.000	14.812.000
215	Rowosari	Kebonsari	879.985.000	879.985.000	38.343.300	416.693.000	13.245.000	112.338.000	277.696.700	440.000	858.756.000	21.229.000
216	Rowosari	Bulak	963.886.000	963.886.000	56.282.000	345.145.000	40.647.700	344.123.486	177.687.814		963.886.000	0,00
217	Rowosari	Gebanganom	830.605.000	830.605.000	40.187.100	355.155.800	28.378.600	59.150.000	347.291.500	-	830.163.000	442.000
218	Rowosari	Gempolsewu	1.616.430.000	1.616.430.000	100.144.000	474.453.200	36.860.000	18.325.000	907.273.000	-	1.537.055.200	79.374.800
219	Rowosari	Sendangsikucing	1.014.844.000	1.014.844.000	48.200.000	611.255.500		25.718.300	320.659.200		1.005.833.000	9.011.000
220	Kangkung	GEBANGANOM WETAN	787.835.000	787.835.000	24.917.500	333.232.500		42.133.000	387.552.000		787.835.000	0,00
221	Kangkung	TRUKO	827.518.000	827.518.000	33.095.000	443.382.130	-	27.840.870	303.200.000	20.000.000	827.518.000	0,00
222	Kangkung	KANGKUNG	840.849.000	840.849.000	29.323.500	461.730.500	-	121.685.000	163.110.000	65.000.000	840.849.000	0,00

No	Nama Kecamatan	Nama Desa	PAGU DANA DESA TAHUN 2021	Total Dana Desa Diterima (Rp)	Realisasi Penggunaan Dana Desa (Rp)							Sisa (Rp)
					Bidang 1	Bidang 2	Bidang 3	Bidang 4	Bidang Tak Terduga	Pembiayaan/ Penyertaan Modal	Total	
(1)	(2)	(3)	(4)	(5)	(6)	(7)	(8)	(9)	(10)	(11)	(12)=(6)+(7)+(8) +(9)+(10)+(11)	(13)=(5)-(12)
223	Kangkung	SENDANGKULON	1.089.584.000	1.089.584.000	43.224.000	481.596.000		97.758.000	455.175.000		1.077.753.000	11.831.000
224	Kangkung	SENDANGDAWUNG	933.064.000	933.064.000	25.000.000	665.994.000			242.070.000		933.064.000	0,00
225	Kangkung	TANJUNGMOJO	1.220.887.000	1.220.887.000	33.767.500	567.187.000	-	270.461.500	318.771.000	25.000.000	1.215.187.000	5.700.000
226	Kangkung	KADILANGU	823.474.000	823.474.000	33.750.000	259.009.000	2.500.000	122.275.000	355.940.000	50.000.000	823.474.000	0,00
227	Kangkung	JUNGSEMI	1.279.574.000	1.279.574.000	25.105.000	1.065.698.000	-	-	118.535.600	-	1.209.338.600	70.235.400
228	Kangkung	REJOSARI	812.648.000	812.648.000	33.000.000	297.248.000	-	64.800.000	357.600.000	60.000.000	812.648.000	0,00
229	Kangkung	KARANGMALANG WETAN	860.552.000	860.552.000	30.532.000	576.828.000	-	87.676.000	132.000.000	33.000.000	860.036.000	516.000
230	Kangkung	SUKODADI	836.637.000	836.637.000	30.371.000	657.932.905	-	7.200.000	141.133.095	-	836.637.000	0,00
231	Kangkung	KALIYOSO	816.847.000	816.847.000	23.370.500	453.696.000	-	52.418.600	267.585.500	-	797.070.600	19.776.400
232	Kangkung	KALIREJO	1.012.569.000	1.012.569.000	-	83.602.248	8.701.250	-	8.000.000	559.850.704	660.154.202	352.414.798
233	Kangkung	LABAN	790.525.000	790.525.000	33.000.000	560.025.000		30.000.000	167.500.000		790.525.000	0,00
234	Kangkung	LEBOSARI	1.166.882.000	1.166.882.000	25.000.000	807.331.000		3.600.000	319.351.000		1.155.282.000	11.600.000
235	Ringinarum	NGERJO	921.399.000	921.399.000	43.544.000	263.026.000	-	-	614.629.000		921.199.000	200.000
236	Ringinarum	KEDUNGASRI	938.573.000	938.573.000	27.585.000	256.715.000		38.583.000	615.650.000		938.533.000	40.000
237	Ringinarum	KEDUNGADING	934.363.000	934.363.000	59.167.840	397.478.160	5.000.000	30.767.000	441.950.000		934.363.000	0,00
238	Ringinarum	RINGINARUM	934.145.000	934.145.000	69.834.000	94.598.000		21.300.000	634.504.000		820.236.000	113.909.000
239	Ringinarum	NGAWENSARI	779.431.000	779.431.000	25.522.600	62.072.500		229.632.100	451.336.000		768.563.200	10.867.800
240	Ringinarum	TEJOREJO	1.001.661.000	1.001.661.000	69.450.000	160.480.000	-	79.598.000	692.133.000		1.001.661.000	0,00
241	Ringinarum	WUNGUREJO	1.199.532.000	1.199.532.000	56.532.000	253.346.000		135.218.000	591.398.600		1.036.494.600	163.037.400
242	Ringinarum	ROWOBRANTEN	882.515.000	882.515.000	31.900.000	138.705.000		41.750.000	605.050.000	58.000.000	875.405.000	7.110.000
243	Ringinarum	CARUBAN	853.499.000	853.499.000	53.730.000	6.317.500			604.775.000	100.000.000	764.822.500	88.676.500
244	Ringinarum	MOJO	880.924.000	880.924.000	21.839.000	320.194.450	-	16.347.500	448.335.200	-	806.716.150	74.207.850
245	Ringinarum	PURWOREJO	845.991.000	845.991.000	23.452.500	136.659.700		335.160.300	350.718.500		845.991.000	0,00
246	Ringinarum	PAGERDAWUNG	799.948.000	799.948.000	38.155.000	206.496.500	-	91.140.000	402.241.000	-	738.032.500	61.915.500
247	Ngampel	Dempelrejo	852.145.000	852.145.000	40.015.000	408.799.000			382.980.500		831.794.500	20.350.500
248	Ngampel	Putatgede	777.399.000	777.399.000	23.272.250	239.443.500	16.160.000	9.500.000	436.000.000	38.500.000	762.875.750	14.523.250
249	Ngampel	Jatirejo	995.237.000	995.237.000	32.017.500	251.392.500	481.815.500	9.010.000	172.917.000	600.000	947.752.500	47.484.500
250	Ngampel	Winong	1.058.666.000	1.058.666.000	46.529.000	670.136.017	5.000.000	3.000.000	264.000.000		988.665.017	70.000.983
251	Ngampel	Rejosari	820.469.000	820.469.000	30.905.000	186.450.000	391.628.700	21.260.000	144.010.000	-	774.253.700	46.215.300

No	Nama Kecamatan	Nama Desa	PAGU DANA DESA TAHUN 2021	Total Dana Desa Diterima (Rp)	Realisasi Penggunaan Dana Desa (Rp)						Sisa (Rp)	
					Bidang 1	Bidang 2	Bidang 3	Bidang 4	Bidang Tak Terduga	Pembiayaan/ Penyertaan Modal		Total
(1)	(2)	(3)	(4)	(5)	(6)	(7)	(8)	(9)	(10)	(11)	(12)=(6)+(7)+(8) +(9)+(10)+(11)	(13)=(5)-(12)
252	Ngampel	Sumbersari	951.146.000	951.146.000	46.600.000	737.089.800	-	-	167.106.000	-	950.795.800	350.200
253	Ngampel	Bojonggede	731.071.000	731.071.000	23.315.000	560.372.500		13.708.500	133.675.000		731.071.000	0,00
254	Ngampel	Kebonagung	852.291.000	852.291.000	6.800.000	697.702.500	16.200.000	23.000.000	101.940.000		845.642.500	6.648.500
255	Ngampel	Ngampel Kulon	796.238.000	796.238.000	51.085.500	576.330.960		10.000.000	126.600.000	2.250.000	766.266.460	29.971.540
256	Ngampel	Ngampel Wetan	760.137.000	760.137.000	21.200.000	255.332.000	-	1.050.000	104.521.000	314.052.000	696.155.000	63.982.000
257	Ngampel	Sudipayung	825.117.000	825.117.000	60.713.000	296.498.000	262.524.000	31.482.000	147.015.600	-	798.232.600	26.884.400
258	Ngampel	Banyuurip	866.888.000	866.888.000	53.123.000	338.220.200	200.060.000	11.600.000	222.262.600	5.656.500	830.922.300	35.965.700
259	Kaliwungu Selatan	JERUKGILING	758.632.000	758.632.000		351.300.000		-	310.145.000		661.445.000	97.187.000
260	Kaliwungu Selatan	SIDOMAKMUR	1.044.581.000	1.044.581.000	36.000.000	350.505.400	120.854.600	20.261.000	499.900.000		1.027.521.000	17.060.000
261	Kaliwungu Selatan	KEDUNGSUREN	1.147.883.000	1.147.883.000	40.000.000	320.435.000	50.000.000	7.138.000	596.925.000	70.000.000	1.084.498.000	63.385.000
262	Kaliwungu Selatan	DARUPONO	1.089.082.000	1.089.082.000	23.600.000	398.196.000	25.000.000	12.182.000	527.855.000		986.833.000	102.249.000
263	Kaliwungu Selatan	MAGELUNG	1.265.207.000	1.265.207.000	44.960.300	314.560.500			758.157.000	111.896.000	1.229.573.800	35.633.200
264	Kaliwungu Selatan	PROTOMULYO	1.210.860.000	1.210.860.000	53.197.750	347.270.900			776.261.000		1.176.729.650	34.130.350
265	Kaliwungu Selatan	PLANTARAN	1.050.630.000	1.050.630.000	86.875.000	323.205.000			605.349.900		1.015.429.900	35.200.100
266	Kaliwungu Selatan	SUKOMULYO	1.244.210.000	1.244.210.000	39.790.000	582.969.700		64.200.000	459.533.000	-	1.146.492.700	97.717.300
TOTAL			251.060.030.000	251.060.030.000	11.279.340.966	89.979.000.295	4.179.329.672	16.231.827.141	115.751.476.835	6.069.657.903	243.490.632.812	7.569.397.188

Lampiran 6.4. IKHTISAR LAPORAN DANA DESA

REKAP KEKAYAAN DESA

KABUPATEN KENDAL TAHUN 2021

No	Kegiatan	Keg. Sarana dan Prasarana Dana Desa			Satuan
		Realisasi Biaya (Rp)	Unit	Volume	
1	Jalan Desa	10.338.821.875	239	39,2589	KM
2	Jembatan	809.960.100	20	184,5	Meter
3	Drainase	2.886.047.700	110	10310,4	Meter
4	Pasar Desa	100.000.000	3	505	Meter ²
5	Penahan Tanah	3.723.006.090	94	9005,55	Meter
6	Tambatan Perahu	0	0	0	Meter
7	Air Bersih	2.670.427.458	39	43555	Unit
8	MCK	64.387.500	10	17	Meter ²
9	Sumur	565.442.000	7	6	Unit
10	Embung	0	0	0	Meter ³
11	Irigasi	1.354.828.300	78	28248,5	Unit
12	PAUD	1.121.457.200	11	707	Meter ²
13	Polindes	86.023.500	5	285	Meter ²
14	Posyandu	60.180.000	2	12	Meter ²
15	BUMDES	442.026.000	4	1249	Meter ²
16	Raga Desa	947.946.100	9	4001	Meter ²
17	Internet Desa	147.196.300	7	256	Unit
18	Laboratorium	0	0	0	Meter ²
19	Perpustakaan	0	0	0	Meter ²
20	Listrik Desa	0	0	0	Unit
21	Rumah Layah Huni	142.974.600	7	15	Unit
22	Lumbung Padi	408.790.500	2	276	Unit
23	Tempat Pembuangan Sampah	121.500.000	5	416	Unit
24	Tempat Penjemuran Padi	0	0	0	Unit
25	Pariwisata Desa	93.060.000	3	360	Unit/Jumlah Kegiatan
26	Sarana Prasarana Lainnya	4.400.660.000	63	4484,5	Unit
JUMLAH		30.484.735.223			

LAMPIRAN VIII

PERATURAN DAERAH KABUPATEN KENDAL
NOMOR 1 TAHUN 2022

**DAFTAR REKAPITULASI PIUTANG
DAERAH**

TAHUN ANGGARAN 2021

KABUPATEN KENDAL
DAFTAR REKAPITULASI PIUTANG DAERAH
 TAHUN ANGGARAN 2021

(dalam rupiah)

NO	SKPD	JENIS PIUTANG	SALDO AWAL PIUTANG	PENAMBAHAN PIUTANG	PENGURANGAN PIUTANG	SALDO AKHIR PIUTANG
1	2	3	4	5	6	7 = 4+5+6
1	BAKEUDA	Piutang Pajak	80.538.055.345,00	98.009.284.197,00	(96.475.781.877,00)	82.071.557.665,00
		Piutang Lain-lain PAD yang Sah	35.112.824.053,16	36.718.577.195,20	(35.990.881.861,89)	35.840.519.386,47
		Piutang Transfer Pemerintah Pusat - Dana Perimbangan	3.835.030.538,00	0,00	(3.835.030.538,00)	0,00
		Piutang Transfer Antar Daerah	16.089.692.556,00	1.851.541.694,00	(16.089.692.556,00)	1.851.541.694,00
		Piutang Lainnya	4.463.858.748,00	2.620,00	(709.036.190,00)	3.754.825.178,00
2	DINAS PERHUBUNGAN	Piutang Retribusi	509.865.100,00	0,00	-	509.865.100,00
3	DINAS KOMUNIKASI DAN INFORMATIKA	Piutang Retribusi	0,00	370.272.000,00	-	370.272.000,00
4	DINAS PERTANIAN DAN PANGAN	Piutang Retribusi	4.675.000,00		(4.675.000,00)	0,00
5	DINAS PERDAGANGAN	Piutang Retribusi	3.201.046.800,00	2.756.846.325,00	(3.201.046.800,00)	2.756.846.325,00
		Piutang Lainnya	145.878.850,00	0,00	-	145.878.850,00
6	DINAS PERINDUSTRIAN, KOP, UMKM	Piutang Pendapatan Lainnya	2.073.916.000,00		(2.073.916.000,00)	0,00
		Piutang Lainnya	0,00	2.073.916.000,00	(1.000.000,00)	2.072.916.000,00
7	RUMAH SAKIT UMUM DAERAH Dr. SOEWONDO (BLUD)	Piutang Lain-lain PAD yang Sah	2.075.549.388,00	19.032.842.079,00	(2.075.549.388,00)	19.032.842.079,00
8	UPTD. PUSKESMAS Plantungan (BLUD)	Piutang Lain-lain PAD yang Sah	8.015.000,00	4.015.000,00	(8.015.000,00)	4.015.000,00
9	UPTD. PUSKESMAS Pageruyung (BLUD)	Piutang Lain-lain PAD yang Sah	23.530.000,00	5.730.000,00	(23.530.000,00)	5.730.000,00
10	UPTD. PUSKESMAS Sukorejo 01 (BLUD)	Piutang Lain-lain PAD yang Sah	76.910.000,00	67.850.000,00	(76.910.000,00)	67.850.000,00
11	UPTD. PUSKESMAS Sukorejo 02 (BLUD)	Piutang Lain-lain PAD yang Sah	34.255.000,00	18.995.000,00	(34.255.000,00)	18.995.000,00
12	UPTD. PUSKESMAS Patean (BLUD)	Piutang Lain-lain PAD yang Sah	64.130.000,00	56.220.000,00	(64.130.000,00)	56.220.000,00
13	UPTD. PUSKESMAS Singorojo 01(BLUD)	Piutang Lain-lain PAD yang Sah	11.545.000,00	8.115.000,00	(11.545.000,00)	8.115.000,00
14	UPTD. PUSKESMAS Singorojo 02(BLUD)	Piutang Lain-lain PAD yang Sah	17.290.000,00	2.500.000,00	(17.290.000,00)	2.500.000,00

KABUPATEN KENDAL
DAFTAR REKAPITULASI PIUTANG DAERAH

TAHUN ANGGARAN 2021

15	UPTD. PUSKESMAS Limbangan(BLUD)	Piutang Lain-lain PAD yang Sah	39.030.000,00	39.340.000,00	(39.030.000,00)	39.340.000,00
16	UPTD. PUSKESMAS Boja 01(BLUD)	Piutang Lain-lain PAD yang Sah	64.080.000,00	79.870.000,00	(64.080.000,00)	79.870.000,00
17	UPTD. PUSKESMAS Boja 02(BLUD)	Piutang Lain-lain PAD yang Sah	9.865.000,00	6.000.000,00	(9.865.000,00)	6.000.000,00
18	UPTD. PUSKESMAS Kalawungu(BLUD)	Piutang Lain-lain PAD yang Sah	14.560.000,00	12.230.000,00	(14.560.000,00)	12.230.000,00
19	UPTD. PUSKESMAS Kalawungu Selatan(BLUD)	Piutang Lain-lain PAD yang Sah	10.305.000,00	4.395.000,00	(10.305.000,00)	4.395.000,00
20	UPTD. PUSKESMAS Brangsong 02(BLUD)	Piutang Lain-lain PAD yang Sah	34.240.000,00	27.855.000,00	(34.240.000,00)	27.855.000,00
21	UPTD. PUSKESMAS Pegandon(BLUD)	Piutang Lain-lain PAD yang Sah	55.330.000,00	44.035.000,00	(55.330.000,00)	44.035.000,00
22	UPTD. PUSKESMAS Ngampel(BLUD)	Piutang Lain-lain PAD yang Sah	18.200.000,00	10.805.000,00	(18.200.000,00)	10.805.000,00
23	UPTD. PUSKESMAS Gemah 01(BLUD)	Piutang Lain-lain PAD yang Sah	6.150.000,00	6.250.000,00	(6.150.000,00)	6.250.000,00
24	UPTD. PUSKESMAS Gemah 02(BLUD)	Piutang Lain-lain PAD yang Sah	11.210.000,00	245.000,00	(11.210.000,00)	245.000,00
25	UPTD. PUSKESMAS Ringinarum(BLUD)	Piutang Lain-lain PAD yang Sah	8.905.000,00	3.535.000,00	(8.905.000,00)	3.535.000,00
26	UPTD. PUSKESMAS Weliri 01(BLUD)	Piutang Lain-lain PAD yang Sah	2.310.000,00	470.000,00	(2.310.000,00)	470.000,00
27	UPTD. PUSKESMAS Weliri 02(BLUD)	Piutang Lain-lain PAD yang Sah	12.500.000,00	4.460.000,00	(12.500.000,00)	4.460.000,00
28	UPTD. PUSKESMAS Rowosari 01(BLUD)	Piutang Lain-lain PAD yang Sah	3.415.000,00	970.000,00	(3.415.000,00)	970.000,00
29	UPTD. PUSKESMAS Rowosari 02(BLUD)	Piutang Lain-lain PAD yang Sah	27.895.000,00	21.555.000,00	(27.895.000,00)	21.555.000,00
30	UPTD. PUSKESMAS Kangkung 01(BLUD)	Piutang Lain-lain PAD yang Sah	6.405.000,00	8.200.000,00	(6.405.000,00)	8.200.000,00
31	UPTD. PUSKESMAS Kangkung 02(BLUD)	Piutang Lain-lain PAD yang Sah	3.620.000,00	2.420.000,00	(3.620.000,00)	2.420.000,00
32	UPTD. PUSKESMAS Cepiring(BLUD)	Piutang Lain-lain PAD yang Sah	83.200.000,00	33.350.000,00	(83.200.000,00)	33.350.000,00
33	UPTD. PUSKESMAS Patebon 01(BLUD)	Piutang Lain-lain PAD yang Sah	4.590.000,00	1.500.000,00	(4.590.000,00)	1.500.000,00
34	UPTD. PUSKESMAS Patebon 02(BLUD)	Piutang Lain-lain PAD yang Sah	9.480.000,00	340.000,00	(9.480.000,00)	340.000,00
35	UPTD. PUSKESMAS Kendal 01(BLUD)	Piutang Lain-lain PAD yang Sah	15.000.000,00	16.940.000,00	(15.000.000,00)	16.940.000,00
36	UPTD. PUSKESMAS Kendal 02(BLUD)	Piutang Lain-lain PAD yang Sah	4.200.000,00	700.000,00	(4.200.000,00)	700.000,00
	JUMLAH		148.730.577.378,16	161.302.172.110,30	(161.136.795.210,89)	148.895.954.277,47

Salinan sesuai dengan aslinya,
KEPALA BAGIAN HUKUM
SETDA KABUPATEN KENDAL,
Nur Fajad
NUR FAJAD, SH, MH
Pembina Tingkat I
NIP. 19700215 199003 1 006

BUPATI KENDAL
td
DICO M. GANINDUTO

LAMPIRAN IX

PERATURAN DAERAH KABUPATEN KENDAL
NOMOR 1 TAHUN 2022

**DAFTAR REKAPITULASI
PENYISIHAN PIUTANG TIDAK
TERTAGIH**

TAHUN ANGGARAN 2021

LAMPIRAN IX : PERATURAN DAERAH KABUPATEN KENDAL
NOMOR : 1 TAHUN 2022
TANGGAL : 18 AGUSTUS 2022

KABUPATEN KENDAL
DAFTAR REKAPITULASI PENYISIHAN PIUTANG TIDAK TERTAGIH
TAHUN ANGGARAN 2021

(dalam rupiah)

NO	JENIS PIUTANG	JUMLAH PIUTANG	JUMLAH PENYISIHAN	JUMLAH PIUTANG BERSIH
1	Piutang Pajak	82.071.557.665,00	(66.605.696.296,60)	15.465.861.368,40
2	Piutang Retribusi	3.636.983.425,00	(2.038.097.989,00)	1.598.885.436,00
3	Piutang Lain-lain PAD yang Sah	55.362.251.465,47	(35.614.815.623,53)	19.747.435.841,94
4	Piutang Transfer Pemerintah Daerah	1.851.541.694,00	0,00	1.851.541.694,00
5	Piutang Lainnya	5.973.620.028,00	(5.973.620.028,00)	0,00
	JUMLAH	148.895.954.277,47	(110.232.229.937,13)	38.663.724.340,34

BUPATI KENDAL

ttd

DICO M GANINDUTO



LAMPIRAN X

PERATURAN DAERAH KABUPATEN KENDAL
NOMOR 1 TAHUN 2022

**DAFTAR REKAPITULASI DANA
BERGULIR DAN PENYISIHAN
DANA BERGULIR**

TAHUN ANGGARAN 2021

LAMPIRAN X : PERATURAN DAERAH KABUPATEN KENDAL

NOMOR : 1 TAHUN 2022

TANGGAL : 18 AGUSTUS 2022

KABUPATEN KENDAL
DAFTAR REKAPITULASI DANA BERGULIR DAN PENYISIHAN DANA BERGULIR
TAHUN ANGGARAN 2022

(dalam rupiah)

NO	SKPD	JUMLAH DANA BERGULIR	JUMLAH PENYISIHAN DANA BERGULIR	JUMLAH PIUTANG BERSIH
1	Dinas Perindustrian, Koperasi, Usaha Kecil dan Menengah	2.072.916.000,00	(2.072.916.000,00)	0,00
	JUMLAH	2.072.916.000,00	(2.072.916.000,00)	0,00

BUPATI KENDAL

ttd

DICO M. GANINDUTO



LAMPIRAN XI

PERATURAN DAERAH KABUPATEN KENDAL
NOMOR 1 TAHUN 2022

**DAFTAR PENYERTAAN MODAL
(INVESTASI) DAERAH**

TAHUN ANGGARAN 2021

KABUPATEN KENDAL
DAFTAR PENYERTAAN MODAL (INVESTASI) DAERAH
TAHUN ANGGARAN 2021

(dalam rupiah)

NO.	TAHUN PENYERTAAN MODAL	NAMA BADAN/LEMBAGA/UMKM KETDA	DASAR HUKUM PENYERTAAN	DEKUR PENYERTAAN MODAL DAERAH	JUMLAH PENYERTAAN MODAL DAERAH	JUMLAH MODAL YANG TELAH DISERTAKAN SD. AKHIR TAHUN	PENYERTAAN MODAL TAHUN INI	JUMLAH MODAL YANG TELAH DISERTAKAN SD. AKHIR TAHUN 20	SESA MODAL YANG BILUM DISERTAKAN	HAKE PENYERTAAN MODAL (INVESTASI) DAERAH TAHUN INI	JUMLAH MODAL (INVESTASI) YANG DITERIMA KEMBALI TAHUN INI	JUMLAH SISA MODAL (INVESTASI) YANG DISERTAKAN SD. TAHUN INI
1	2	3	4	5	6	7	8	9 = 7-8	10 = 9	11	12	13 = 9-12
1	2021	PT. Sank Jateng	Perda Kab. Kendal Nomor 16 Tahun 2018	Saham	87.623.000.000,00	68.150.000.000,00	6.675.000.000,00	87.545.000.000,00	23.477.000.000,00	12.376.400.075,00	0,00	67.165.000.000,00
2	2021	PRFF	Perda Provinsi Jateng No. 14 Tahun 2013 dan Perda Provinsi Jateng No. 9 Tahun 1993	Saham	228.185.000,00	205.800.000,00	0,00	205.800.000,00	12.485.000,00	0,00	0,00	205.800.000,00
3	2021	PT. BPR SBN. LATENG (Peranoda)	Perda Provinsi Jateng No. 04 Tahun 2017 dan Perda Kab. Kendal Nomor 10 Tahun 2014	Saham	7.716.000.000,00	1.778.000.000,00	0,00	1.778.000.000,00	5.938.000.000,00	0,00	0,00	1.778.000.000,00
4	2021	PT BPR SBN Kendal (Peranoda)	Perda Provinsi Jateng No. 14 Tahun 2013 dan Perda Kab. Kendal Nomor 2 Tahun 2013	Saham	12.250.000.000,00	8.800.000.000,00	0,00	8.800.000.000,00	3.450.000.000,00	2.146.245.447,00	0,00	6.653.754.553,00
5	2021	PD Bank Perkreditan Rakyat Kendal Artha	Perda Kab. Kendal No. 13 Tahun 2018	Uang dan Barang M&A Daerah	33.000.000.000,00	11.068.500.000,00	0,00	11.068.500.000,00	6.931.500.000,00	1.707.172.112,00	0,00	11.068.500.000,00
6	2021	PD Farnas	Perda Kab. Kendal No. 17 Tahun 2018	Uang	4.000.000.000,00	1.811.320.000,00	0,00	1.811.320.000,00	2.188.680.000,00	122.956.258,00	0,00	1.811.320.000,00
7	2021	PD Aneka Utama	Perda Kab. Kendal No. 14 Tahun 2018	Uang dan Barang M&A Daerah	14.000.000.000,00	12.277.473.656,00	0,00	12.277.473.656,00	1.722.526.344,00	180.155.185,00	0,00	12.277.473.656,00
8	2021	PD Air Mawar "Tirta Panguripan"	Perda Kab. Kendal No. 11 Tahun 2021	Uang	150.000.000.000,00	53.540.566.361,00	3.812.448.999,87	57.353.015.360,87	92.646.984.639,13	3.489.813.136,00	0,00	57.353.015.360,87
Jumlah					215.453.200.000,00	148.821.860.319,00	10.647.948.999,87	160.471.809.319,87	134.978.475.781,13	20.052.742.157,00	0,00	148.471.809.319,87

BUPATI KENDAL

nd

DICO M GANINDUTO



LAMPIRAN XII

PERATURAN DAERAH KABUPATEN KENDAL
NOMOR 1 TAHUN 2022

**DAFTAR REKAPITULASI
REALISASI PENAMBAHAN DAN
PENGURANGAN ASET TETAP**

TAHUN ANGGARAN 2021

KABUPATEN KENDAL
DAFTAR REKAPITULASI REALISASI PENAMBAHAN DAN PENGURANGAN ASET TETAP

TAHUN ANGGARAN 2021

(dalam rupiah)

NO	URAIAN	SALDO AWAL	PENAMBAHAN	PENGURANGAN	SALDO AKHIR
1	2	3	4	5	6=3+4+5
1	Tanah	775.779.961.458,00	171.864.523.130,00	(3.945.016.922,00)	943.699.467.666,00
2	Peralatan dan Mesin	641.757.101.213,00	85.651.056.768,00	(26.986.206.981,00)	700.421.961.000,00
3	Gedung dan Bangunan	1.258.476.658.470,00	180.357.169.808,00	(59.495.810.007,00)	1.379.338.018.271,00
4	Jalan, Irigasi, Jaringan	1.364.380.423.756,00	67.749.430.422,00	(14.111.990.432,00)	1.418.017.863.746,00
5	Aset Tetap Lainnya	271.270.200.014,00	12.644.873.820,00	(23.661.062.251,00)	260.254.011.583,00
6	Konstruksi Dalam Pengerjaan	7.909.921.128,00	4.888.609.047,00	(3.280.209.120,00)	9.518.321.055,00
7	Akumulasi Penyusutan	(1.683.082.435.730,41)	(162.062.100.902,06)	14.768.907.782,40	(1.830.375.628.850,07)
	JUMLAH	2.636.491.830.308,59	361.093.572.092,94	(116.711.387.930,60)	2.880.874.014.470,93

BUPATI KENDAL

ttd

DICO M GANINDUTO

Salinan sesuai dengan aslinya,
KEPALA BAGIAN HUKUM
SETDA KABUPATEN KENDAL,



LAMPIRAN XIII

PERATURAN DAERAH KABUPATEN KENDAL
NOMOR 1 TAHUN 2022

**DAFTAR REKAPITULASI
ASET TETAP**

TAHUN ANGGARAN 2021

KABUPATEN KENDAL
DAFTAR REKAPITULASI ASET TETAP
 TAHUN ANGGARAN 2021

(dalam rupiah)

NO	URAIAN	NILAI ASET TETAP PER 31 DESEMBER 2020	MUTASI		NILAI ASET TETAP PER 31 DESEMBER 2021
			TAMBAH	KURANG	
1	Tanah	775.779.961.458,00	171.864.523.130,00	(3.945.016.922,00)	943.699.467.666,00
2	Peralatan dan Mesin	641.757.101.213,00	85.651.066.768,00	(26.986.206.981,00)	700.421.961.000,00
3	Gedung dan Bangunan	1.258.476.658.470,00	180.357.169.808,00	(59.495.810.007,00)	1.379.338.018.271,00
4	Jalan, Irigasi, Jaringan	1.364.380.423.756,00	67.749.430.422,00	(14.111.990.432,00)	1.418.017.863.746,00
5	Aset Tetap Lainnya	271.270.200.014,00	12.644.873.820,00	(23.661.062.251,00)	260.254.011.583,00
6	Konstruksi Dalam Pengerjaan	7.909.921.128,00	4.888.609.047,00	(3.280.209.120,00)	9.518.321.055,00
7	Akumulasi Penyusutan	(1.683.082.435.730,41)	(162.062.100.902,06)	14.768.907.782,40	(1.830.375.628.850,07)
	JUMLAH	2.636.491.830.308,59	361.093.572.092,94	(116.711.387.930,60)	2.880.874.014.470,93

BUPATI KENDAL

ttd

DICO M GAMINDUTO

Salinan sesuai dengan aslinya,
 KEPALA BAGIAN HUKUM
 SETDA KABUPATEN KENDAL,

NUR RUAD, SH, MH
 Pembina Tingkat I
 NIP. 19700215 199003 1 006

LAMPIRAN XIV

PERATURAN DAERAH KABUPATEN KENDAL
NOMOR 1 TAHUN 2022

**DAFTAR REKAPITULASI
KONSTRUKSI DALAM Pengerjaan**

TAHUN ANGGARAN 2021

KABUPATEN KENDAL
DAFTAR REKAPITULASI KONSTRUKSI DALAM PENERJARAN
PER 31 DESEMBER 2021

No	SKPD	SALDO AWAL	AKUMULASI								REKLASIFIKASI PENGHAPUSAN	SALDO PER 31 DESEMBER 2021		
			BERTAMBAH				BERKURANG							
			ASET TETAP LAINNYA	GEDUNG DAN BANGUNAN	MILAN, IRIGASI DAN JABINGAN	PERALATAN DAN MESIN	ASET TETAP LAINNYA	GEDUNG DAN BANGUNAN	JALAN, IRIGASI DAN JURANGAN	PERALATAN DAN MESIN				
1	DINAS KEKAWAHLAN UMLUM DAN PENATAAN BUAH	1.418.518.000,00	0,00	0,00	0,00	0,00	0,00	0,00	0,00	0,00	0,00	0,00	1.418.518.000,00	
2	Ramah Sakit Umum Daerah Dr. Soewondo (RSUD)	463.385.000,00	0,00	781.667.680,00	0,00	0,00	0,00	0,00	0,00	0,00	0,00	0,00	184.119.000,00	463.385.000,00
3	DINAS KESEHATAN	41.000.000,00	0,00	0,00	0,00	0,00	0,00	20.500.000,00	0,00	0,00	0,00	0,00	0,00	41.000.000,00
4	BADAN PENANGGULANGAN BENCANA DAERAH	-	0,00	884.531.838,00	0,00	0,00	0,00	0,00	0,00	0,00	0,00	0,00	0,00	0,00
5	INSPEKTORAT	2.467.844.000,00	0,00	2.514.837.500,00	0,00	0,00	0,00	0,00	0,00	0,00	0,00	0,00	0,00	2.467.844.000,00
6	KECAMATAN/KEBANGKON	941.556.096,00	0,00	0,00	0,00	0,00	0,00	0,00	0,00	0,00	0,00	0,00	0,00	941.556.096,00
	JUMLAH	5.332.303.096,00	0,00	4.580.636.018,00	0,00	0,00	0,00	20.500.000,00	0,00	0,00	0,00	0,00	184.119.000,00	5.332.303.096,00

BUPATI KENDAL

ttd

DICO M GANINDUTO

Salinan sesuai dengan aslinya,
 KEPALA BAGIAN HUKUM
 SETDA KABUPATEN KENDAL,

Nurriad
 NUR RIAD, SH, MH
 Pembaca Tingkat I

NIP. 19700215 199003 1 006

LAMPIRAN XV

PERATURAN DAERAH KABUPATEN KENDAL
NOMOR 1 TAHUN 2022

**DAFTAR REKAPITULASI ASET
LAINNYA**

TAHUN ANGGARAN 2021

LAMPIRAN XV : PERATURAN DAERAH KABUPATEN KENDAL

NOMOR : 1 TAHUN 2022

TANGGAL : 18 AGUSTUS 2022

KABUPATEN KENDAL
DAFTAR REKAPITULASI ASET LAINNYA
PER 31 DESEMBER 2021

(dalam rupiah)

NO	URAIAN	SALDO AWAL	MUTASI		SALDO AKHIR
			PENAMBAHAN	PENGURANGAN	
1	Tagihan Jangka Panjang	0,00	628.995.810,00	0,00	628.995.810,00
2	Kemitraan dengan Pihak Ketiga	11.567.666.650,00	0,00	0,00	11.567.666.650,00
3	Aset Tak Berwujud	13.326.547.025,00	190.825.000,00	0,00	13.517.372.025,00
4	Akumulasi Amortisasi Aset Tak Berwujud	(12.860.859.802,00)	(237.390.648,80)	0,00	(13.098.250.450,80)
5	Aset Lain-Lain	41.039.519.381,00	21.245.221.713,00	5.675.812.788,00	56.608.928.306,00
6	Akumulasi Penyusutan Aset Lain-Lain	(22.234.964.865,00)	(3.348.266.331,95)	(3.296.009.037,44)	(22.287.222.159,51)
	JUMLAH	30.837.908.389,00	18.479.385.542,25	2.379.803.750,56	46.937.490.180,69

BUPATI KENDAL

ttt

DICO M GANINDUTO



LAMPIRAN XVI

PERATURAN DAERAH KABUPATEN KENDAL
NOMOR 1 TAHUN 2022

**DAFTAR DANA CADANGAN
DAERAH**

TAHUN ANGGARAN 2021

KABUPATEN KENDAL
DAFTAR DANA CADANGAN DAERAH
 PER 31 DESEMBER 2021

(dalam rupiah)

NO	TUJUAN PEMBENTUKAN DANA CADANGAN	DASAR HUKUM PEMBENTUKAN DANA CADANGAN	JUMLAH DANA CADANGAN YANG DIRENCANAKAN	SALDO AWAL	TRANSFER KE KAS DAERAH	SALDO AKHIR	SISA DANA YANG BELUM DICADANGKAN
1	2	3	4	5	6	7	8
1	MendanaI kegiatan Penyelenggaraan Pemilihan Bupati dan Wakil Bupati serta Pemilihan Kepala Desa tahun 2020	Peraturan Daerah Kabupaten Kendal Nomor 11 Tahun 2017, Tanggal 10 Oktober 2017	0,00	16.162.016.575,00	(16.162.016.575,00)	0,00	0,00
	JUMLAH		0,00	16.162.016.575,00	(16.162.016.575,00)	0,00	0,00

BUPATI KENDAL

td

DICO M GANINDUTO



LAMPIRAN XVII

PERATURAN DAERAH KABUPATEN KENDAL
NOMOR 1 TAHUN 2022

**DAFTAR
KEWAJIBAN JANGKA PENDEK**

TAHUN ANGGARAN 2021

LAMPIRAN XVII : PERATURAN DAERAH KABUPATEN KENDAL

NOMOR : 1 TAHUN 2022

TANGGAL : 18 AGUSTUS 2022

KABUPATEN KENDAL
DAFTAR KEWAJIBAN JANGKA PENDEK
PER 31 DESEMBER 2021

(dalam rupiah)


NO	URAIAN	SALDO AWAL	MUTASI		SALDO AKHIR
			TAMBAH	KURANG	
1	2	3	4	5	6
1	Utang Perhitungan Pihak Ketiga (PPK)	6.961.281,00	125.937.766.627,00	(125.944.727.908,00)	0,00
2	Pendapatan Diterima Dimuka	3.033.876.866,00	2.670.781.114,00	(3.033.876.866,00)	2.670.781.114,00
3	Utang Belanja	44.864.196.321,46	28.579.140.685,30	(52.250.090.086,46)	21.193.446.920,30
4	Utang Jangka Pendek Lainnya	174.257.000,00	2.622.544.302,00	(1.396.646.317,00)	1.400.154.987,00
	JUMLAH	48.079.491.470,46	159.810.232.728,30	(182.625.341.177,46)	25.264.383.021,30

BUPATI KENDAL

ttd

DICO M GANINDUTO

Salinan sesuai dengan aslinya,
KEPALA BAGIAN HUKUM
SETDA KABUPATEN KENDAL,


NUR PUAD, SH, MH
Pembaca Tingkat I
NIP. 19700215 199003 1 006

LAMPIRAN XVIII

PERATURAN DAERAH KABUPATEN KENDAL
NOMOR 1 TAHUN 2022

**DAFTAR
KEWAJIBAN JANGKA PANJANG**

TAHUN ANGGARAN 2021

KABUPATEN KENDAL
 DAFTAR KEWAJIBAN JANGKA PANJANG
 PER 31 DESEMBER 2021

(dalam rupiah)

NO	URAIAN	SALDO AWAL	MUTASI		SALDO AKHIR
			TAMBAH	KURANG	
1	2	3	4	5	6
		NIHIL			
	Jumlah				

BUPATI KENDAL

ttd

DICO M GANINDUTO

Salinan sesuai dengan aslinya,
 KEPALA BAGIAN HUKUM
 SETDA KABUPATEN KENDAL.

Nur Fuad
 NUR FUAD, SH, MH
 Pembina Tingkat I

NIP. 19700215 199003 1 006

LAMPIRAN XIX

PERATURAN DAERAH KABUPATEN KENDAL
NOMOR 1 TAHUN 2022

**DAFTAR SUB KEGIATAN YANG
BELUM DISELESAIKAN SAMPAI
AKHIR TAHUN DAN DIANGGARKAN
KEMBALI DALAM TAHUN
ANGGARAN BERIKUTNYA**

TAHUN ANGGARAN 2021

KABUPATEN KENDAL
DAFTAR SUB KEGIATAN YANG BELUM DISELESAIKAN SAMPAI AKHIR TAHUN
DAN DIANGGARKAN KEMBALI DALAM TAHUN ANGGARAN BERIKUTNYA

TAHUN ANGGARAN 2021

(dalam rupiah)

NO	NAMA SKPD	NAMA SUB KEGIATAN	JUMLAH				JUMLAH YANG MASIH HARUS DIANGGARKAN KEMBALI PADA APBD BERIKUTNYA	DASAR HUKUM
			ANGGARAN	REALISASI	TAMBAH/ KURANG	%		
1	2	3	4	5	6	7	8	9
			NIHIL					
JUMLAH			-					

BUPATI KENDAL

ttd

DICO M GANINDUTO

Salinan sesuai dengan aslinya,
 KEPALA BAGIAN HUKUM
 SETDA KABUPATEN KENDAL,

Near
 NUR RUAD, SH, MH
 Pembina Tingkat I

NIP. 19700215 199003 1 006

LAMPIRAN XX

PERATURAN DAERAH KABUPATEN KENDAL
NOMOR 1 TAHUN 2022

**IKHTISAR LAPORAN KEUANGAN
BADAN USAHA MILIK DAERAH /
PERUSAHAAN DAERAH**

TAHUN ANGGARAN 2021

KABUPATEN KENDAL
IKHTISAR LAPORAN KEUANGAN (NERACA) BADAN USAHA MILIK DAERAH/PERUSAHAAN DAERAH

UNTUK TAHUN YANG BERAKHIR SAMPAI DENGAN 31 DESEMBER 2021 DAN 2020

NO	BUMD/PERUSAHAAN DAERAH TAHUN 2021	SUMBER	STATUS	ASET LANCAR	ASET TIDAK LANCAR	ASET LAINNYA	TOTAL ASET	KEWAJIBAN JANGKA PENDEK	KEWAJIBAN LAIN-LAIN
1	2	3	4	5	6	7	8 = 5+6+7	9	10
1	BIDANG PERBANKAN 1. PD BPR BKK KENDAL 2. PD. BPR KENDAL ARTHA	Audited Audited		353.760.181.185,00 148.073.935.408,00	6.284.838.070,00 949.789.082,00	2.259.510.889,00 991.031.068,00	362.304.530.144,00 150.014.755.558,00	314.347.422.562,00 123.400.396.175,00	3.606.071.262,00 1.326.402.848,00
	Sub Total (1)			501.834.116.593,00	7.234.627.152,00	3.250.541.957,00	512.319.285.702,00	437.747.818.737,00	4.932.474.110,00
2	BIDANG FARMASI 1. PD. FARMASI	Audited		4.266.570.928,00	454.711.790,00	12.402.131,00	4.733.684.849,00	1.603.465.710,00	-
	Sub Total (2)			4.266.570.928,00	454.711.790,00	12.402.131,00	4.733.684.849,00	1.603.465.710,00	-
3	BIDANG ANEKA INDUSTRI 1. PD ANEKA USAHA	Audited		4.645.187.202,00	8.624.218.083,00	666.830.591,00	13.936.235.876,00	103.977.391,00	-
	Sub Total (3)			4.645.187.202,00	8.624.218.083,00	666.830.591,00	13.936.235.876,00	103.977.391,00	-
4	BIDANG JASA LAINNYA 1. PDAM TIRTO PANGURIPAN	Audited		17.001.849.815,13	71.784.478.595,11	1.201.434.541,00	89.987.762.951,24	8.258.466.414,00	3.606.851.246,09
	Sub Total (4)			17.001.849.815,13	71.784.478.595,11	1.201.434.541,00	89.987.762.951,24	8.258.466.414,00	3.606.851.246,09
TOTAL SELURUH BIDANG INDUSTRI				527.747.724.538,13	88.098.035.620,11	5.131.209.220,00	620.976.969.378,24	447.713.728.252,00	8.539.325.356,09

KABUPATEN KENDAL
IKHTISAR LAPORAN KEUANGAN (NERACA) BADAN USAHA MILIK DAERAH/PERUSAHAAN DAERAH
 UNTUK TAHUN YANG BERAKHIR SAMPAI DENGAN 31 DESEMBER 2021 DAN 2020

TOTAL KEWAJIBAN	MODAL SAHAM	TAMBAHAN MODAL DISETOR	BAGIAN MODAL YANG DISETOR	EKUITAS LAINNYA	LABA DITAHAN	TOTAL EKUITAS	% SAHAM DAERAH	KEPEMILIKAN DAERAH
11 = 9+10	12	13	14	15	16	17	18	19=17x18
317.953.493.824,00	21.150.000.000,00	400.000.000,00	21.550.000.000,00	22.801.036.320,00	0,00	44.351.036.320,00	40,84%	18.110.864.019,30
124.726.799.023,00	11.068.500.000,00	0,00	11.068.500.000,00	14.105.456.535,00	114.000.000,00	25.287.956.535,00	100%	25.287.956.535,00
442.680.292.847,00	32.218.500.000,00	400.000.000,00	32.618.500.000,00	36.906.492.855,00	114.000.000,00	69.638.992.855,00		43.398.820.554,30
1.603.465.710,00	1.811.520.000,00	0,00	1.811.520.000,00	1.318.699.139,00	0,00	3.130.219.139,00	100%	3.130.219.139,00
1.603.465.710,00	1.811.520.000,00	0,00	1.811.520.000,00	1.318.699.139,00	0,00	3.130.219.139,00		3.130.219.139,00
103.977.391,00	12.277.473.656,00	0,00	12.277.473.656,00	1.554.784.829,00	0,00	13.832.258.485,00	100%	13.832.258.485,00
103.977.391,00	12.277.473.656,00	0,00	12.277.473.656,00	1.554.784.829,00	0,00	13.832.258.485,00		13.832.258.485,00
11.865.317.660,09	57.373.515.562,87	0,00	57.373.515.562,87	19.452.826.174,23	1.296.103.554,05	78.122.445.291,15	100%	78.122.445.291,15
11.865.317.660,09	57.373.515.562,87	0,00	57.373.515.562,87	19.452.826.174,23	1.296.103.554,05	78.122.445.291,15		78.122.445.291,15
456.253.053.608,09	103.681.009.218,87	400.000.000,00	104.081.009.218,87	59.232.802.997,23	1.410.103.554,05	164.723.915.770,15		138.483.743.469,45

BUPATI KENDAL

td

DICO M GANINDUTO

Salinan sesuai dengan aslinya,
 KEPALA BAGIAN HUKUM
 SETDA KABUPATEN KENDAL.

NUR FAD. SH, MH
 Pembina Tingkat I

NIP. 19700215 199003 1 006

KABUPATEN KENDAL
IKHTISAR LAPORAN KEUANGAN (LAPORAN LABA/RUGI) BADAN USAHA MILIK DAERAH/ PERUSAHAAN DAERAH
UNTUK YANG BERAKHIR SAMPAI DENGAN 31 DESEMBER 2021 DAN 2020

TAHUN 2021

NO	PERUSAHAAN DAERAH	SUMBER	STATUS	PENDAPATAN	BEBAN	LABA (RUGI) KOTOR	PENDAPATAN DI LUAR USAHA	BEBAN DI LUAR USAHA	LABA (RUGI) SEBELUM PAJAK
1	2	3	4	5	6	7	8 = 5+6+7	9	10
1	BIDANG PERBANKAN 1. PD BPR BKK KENDAL 2. PD. BPR KENDAL ARTHA	<i>Audited</i> <i>Audited</i>		41.191.569.435,00 19.708.081.573,00	29.333.642.418,00 15.349.623.582,00	11.857.927.017,00 4.358.457.991,00	217.228.166,00 10.800.001,00	230.470.935,00 155.351.500,00	11.844.684.248,00 4.213.906.492,00
	Sub Total (1)			60.899.651.008,00	44.683.266.000,00	16.216.385.008,00	228.028.167,00	385.822.435,00	16.058.590.740,00
2	BIDANG FARMASI 1. PD. FARMASI	<i>Audited</i>		1.952.161.565,00	1.481.770.714,00	470.390.851,00	18.384.831,00	18.375.114,00	470.400.568,00
	Sub Total (2)			1.952.161.565,00	1.481.770.714,00	470.390.851,00	18.384.831,00	18.375.114,00	470.400.568,00
3	BIDANG ANEKA INDUSTRI 1. PD ANEKA USAHA	<i>Audited</i>		3.310.115.280,00	2.463.585.751,00	846.529.529,00	112.031.016,00	1.243.400,00	957.317.145,00
	Sub Total (3)			3.310.115.280,00	2.463.585.751,00	846.529.529,00	112.031.016,00	1.243.400,00	957.317.145,00
4	BIDANG JASA LAINNYA 1. PDAM TIRTO PANGURIPAN	<i>Audited</i>		89.496.137.738,20	80.200.935.279,59	9.295.202.458,61	124.136.131,00	20.057.088,52	9.399.281.501,09
	Sub Total (4)			89.496.137.738,20	80.200.935.279,59	9.295.202.458,61	124.136.131,00	20.057.088,52	9.399.281.501,09
TOTAL SELURUH BIDANG INDUSTRI				155.658.065.591,20	128.829.557.744,59	26.828.507.846,61	482.580.145,00	425.498.037,52	26.885.589.954,09

BUPATI KENDAL

td

DICO M GANINDUTO

Salinan sesuai dengan aslinya,
 KEPALA BAGIAN HUKUM
 SETDA KABUPATEN KENDAL,

 NUR PUAD, SH, MH
 Pembina Tingkat I
 NIP. 50700215 190003 1 006

LAMPIRAN PENDUKUNG I

PERATURAN DAERAH KABUPATEN KENDAL
NOMOR 1 TAHUN 2022

**REKAPITULASI BELANJA DAERAH
UNTUK KESELARASAN DAN
KETERPADUAN URUSAN
PEMERINTAHAN DAERAH DAN
FUNGSI DALAM KERANGKA
PENGELOLAAN KEUANGAN
NEGARA**

TAHUN ANGGARAN 2021



PEMERINTAH KABUPATEN KENDAL
REKAPITULASI BELANJA DAERAH UNTUK KESELARASAN DAN KETERPADUAN URUSAN PEMERINTAHAN DAERAH DAN FUNGSI
DALAM KERANGKA PENGELOLAAN KEUANGAN NEGARA

TAHUN ANGGARAN 2021

KODE		URAIAN	ANGGARAN			
			REALISASI			
1		2	KELOMPOK BELANJA BELANJA			
			OPERASI	MODAL	TAK TERDUGA	TRANSFER
			3	4	5	6
01		PELAYANAN UMUM	1.306.248.898.355,00	32.711.278.152,00	2.500.259.000,00	374.220.227.804,00
			1.162.091.142.497,00	45.749.314.682,00	177.297.000,00	374.020.227.804,00
01	1	01 Pendidikan	604.598.998.518,00	619.300.000,00	0,00	0,00
			589.035.257.534,00	19.932.260.566,00	0,00	0,00
01	1	02 Kesehatan	249.834.827.594,00	5.964.049.856,00	0,00	0,00
			189.055.232.627,00	3.859.284.176,00	0,00	0,00
01	1	03 Pekerjaan Umum dan Penataan Ruang	21.282.399.073,00	201.133.000,00	0,00	0,00
			19.508.958.209,00	191.154.315,00	0,00	0,00
01	1	04 Perumahan Rakyat dan Kawasan Pemukiman	4.283.366.973,00	7.257.000,00	0,00	0,00
			3.984.539.027,00	7.241.000,00	0,00	0,00
01	1	05 Ketentraman dan Ketertiban Umum serta Perlindungan Masyarakat	11.160.490.652,00	885.810.000,00	0,00	0,00
			10.055.712.307,00	750.334.945,00	0,00	0,00
01	1	06 Sosial	6.361.282.999,00	19.208.000,00	0,00	0,00
			5.075.813.206,00	15.099.800,00	0,00	0,00
01	2	07 Tenaga Kerja	7.164.097.454,00	294.500.000,00	0,00	0,00
			5.264.597.724,00	285.822.000,00	0,00	0,00
01	2	11 Lingkungan Hidup	11.730.641.183,00	17.000.000,00	0,00	0,00
			10.102.201.383,00	16.500.000,00	0,00	0,00
01	2	12 Administrasi Kependudukan dan Capil	12.134.777.285,00	703.967.250,00	0,00	0,00
			9.956.734.341,00	662.918.800,00	0,00	0,00
01	2	13 Pemberdayaan Masyarakat Desa	13.151.221.084,00	99.200.000,00	0,00	0,00
			10.940.812.405,00	97.975.450,00	0,00	0,00

KODE			URAIAN	ANGGARAN			
				REALISASI			
				KELOMPOK BELANJA BELANJA			
				OPERASI	MODAL	TAK TERDUGA	TRANSFER
1			2	3	4	5	6
01	2	14	Pengendalian Penduduk dan Keluarga Berencana	5.569.997.129,00	10.341.000,00	0,00	0,00
				3.803.745.660,00	9.966.000,00	0,00	0,00
01	2	15	Perhubungan	28.975.216.331,00	269.824.250,00	0,00	0,00
				26.597.585.641,00	266.826.875,00	0,00	0,00
01	2	16	Komunikasi dan Informatika	5.819.538.152,00	199.500.000,00	0,00	0,00
				5.220.850.854,00	197.445.000,00	0,00	0,00
01	2	17	Koperasi, Usaha Kecil dan Menengah	5.125.760.974,00	109.000.000,00	0,00	0,00
				4.018.244.263,00	66.500.000,00	0,00	0,00
01	2	18	Penanaman Modal	5.898.736.539,00	600.871.860,00	0,00	0,00
				5.339.427.250,00	597.454.000,00	0,00	0,00
01	2	19	Kepemudaan dan Olah Raga	8.932.746.655,00	20.000.000,00	0,00	0,00
				7.781.184.069,00	15.920.000,00	0,00	0,00
01	2	20	Statistik	138.475.000,00	0,00	0,00	0,00
				131.601.480,00	0,00	0,00	0,00
01	2	23	Perpustakaan	4.873.116.488,00	4.000.000,00	0,00	0,00
				3.958.585.373,00	3.850.000,00	0,00	0,00
01	2	24	Kearsipan	248.239.500,00	17.000.000,00	0,00	0,00
				198.251.200,00	15.099.000,00	0,00	0,00
01	3	25	Kelautan dan Perikanan	4.571.008.250,00	166.500.000,00	0,00	0,00
				3.983.155.296,00	159.105.000,00	0,00	0,00
01	3	27	Pertanian	18.249.643.484,00	592.670.000,00	0,00	0,00
				17.376.193.206,00	568.670.000,00	0,00	0,00
01	3	30	Perdagangan	16.302.594.781,00	21.666.900,00	0,00	0,00
				14.285.917.322,00	13.391.000,00	0,00	0,00
01	3	32	Transmigrasi	24.738.745.497,00	0,00	0,00	0,00
				24.631.283.724,00	0,00	0,00	0,00
01	4	01	Sekreatriat Daerah	54.703.600.177,00	5.018.003.259,00	0,00	0,00
				41.215.828.298,00	3.428.107.470,00	0,00	0,00

KODE			URAIAN	ANGGARAN			
				REALISASI			
				KELOMPOK BELANJA BELANJA			
				OPERASI	MODAL	TAK TERDUGA	TRANSFER
1			2	3	4	5	6
01	4	02	Sekretariat DPRD	34.126.511.108,00	2.842.000.000,00	0,00	0,00
				27.596.583.040,00	2.550.501.000,00	0,00	0,00
01	5	01	Perencanaan	8.901.695.459,00	91.650.000,00	0,00	0,00
				7.815.573.884,00	89.546.745,00	0,00	0,00
01	5	02	Keuangan	30.473.504.673,00	2.725.762.400,00	2.500.259.000,00	374.220.227.804,00
				26.241.436.435,00	2.491.103.000,00	177.297.000,00	374.020.227.804,00
01	5	03	Kepegawaian	12.396.181.093,00	330.143.200,00	0,00	0,00
				9.496.178.451,00	312.265.000,00	0,00	0,00
01	5	04	Pendidikan dan Pelatihan	2.182.972.270,00	0,00	0,00	0,00
				2.124.386.622,00	0,00	0,00	0,00
01	5	05	Penelitian dan Pengembangan	678.263.000,00	0,00	0,00	0,00
				641.501.940,00	0,00	0,00	0,00
01	6	01	Inspektorat	10.820.458.904,00	4.353.083.451,00	0,00	0,00
				8.886.074.258,00	3.059.829.620,00	0,00	0,00
01	7	01	Administrasi Pemerintahan (Kecamatan)	72.870.694.811,00	6.503.436.726,00	0,00	0,00
				60.247.957.081,00	6.061.203.920,00	0,00	0,00
01	8	01	Kesatuan Bangsa dan Politik	7.949.095.265,00	24.400.000,00	0,00	0,00
				7.519.738.387,00	23.940.000,00	0,00	0,00
03			KETERTIBAN DAN KEAMANAN	13.125.313.258,00	59.874.000,00	0,00	0,00
03	1	05	Ketentraman dan Ketertiban Umum serta Perlindungan Masyarakat	11.875.039.600,00	57.090.000,00	0,00	0,00
				12.891.313.258,00	59.874.000,00	0,00	0,00
03	1	06	Sosial	11.670.113.561,00	57.090.000,00	0,00	0,00
				234.000.000,00	0,00	0,00	0,00
04			EKONOMI	204.926.039,00	0,00	0,00	0,00
				60.897.725.604,00	47.502.290.775,00	0,00	0,00
04	1	03	Pekerjaan Umum dan Penataan Ruang	56.376.013.378,00	42.226.425.990,00	0,00	0,00
				20.420.052.727,00	31.099.915.877,00	0,00	0,00
				19.391.864.699,00	29.303.260.198,00	0,00	0,00

KODE			URAIAN	ANGGARAN			
				REALISASI			
				KELOMPOK BELANJA BELANJA			
				OPERASI	MODAL	TAK TERDUGA	TRANSFER
1			2	3	4	5	6
04	2	07	Tenaga Kerja	2.763.033.000,00	0,00	0,00	0,00
				2.644.800.629,00	0,00	0,00	0,00
04	2	09	Pangan	1.019.148.500,00	0,00	0,00	0,00
				970.839.955,00	0,00	0,00	0,00
04	2	15	Perhubungan	8.206.943.131,00	8.204.300.000,00	0,00	0,00
				7.711.826.515,00	8.096.144.400,00	0,00	0,00
04	2	16	Komunikasi dan Informatika	3.001.391.750,00	757.555.898,00	0,00	0,00
				2.945.972.333,00	753.335.000,00	0,00	0,00
04	2	17	Koperasi, Usaha Kecil dan Menengah	3.185.698.000,00	0,00	0,00	0,00
				2.056.172.418,00	0,00	0,00	0,00
04	2	18	Penanaman Modal	1.435.039.900,00	0,00	0,00	0,00
				1.296.163.650,00	0,00	0,00	0,00
04	2	21	Persandian	207.311.000,00	165.350.000,00	0,00	0,00
				192.960.300,00	165.050.000,00	0,00	0,00
04	3	25	Kelautan dan Perikanan	3.553.857.500,00	102.963.000,00	0,00	0,00
				3.385.524.390,00	100.838.800,00	0,00	0,00
04	3	27	Pertanian	8.093.408.075,00	4.627.206.000,00	0,00	0,00
				7.691.941.750,00	3.767.133.592,00	0,00	0,00
04	3	29	Energi dan Sumberdaya Mineral	0,00	0,00	0,00	0,00
				0,00	0,00	0,00	0,00
04	3	30	Perdagangan	7.795.515.021,00	2.545.000.000,00	0,00	0,00
				7.013.527.852,00	40.664.000,00	0,00	0,00
04	3	31	Perindustrian	1.216.327.000,00	0,00	0,00	0,00
				1.074.418.887,00	0,00	0,00	0,00
05			PERLINDUNGAN LINGKUNGAN HIDUP	26.680.147.523,00	635.575.000,00	0,00	0,00
				20.315.897.799,00	538.595.000,00	0,00	0,00
05	1	03	Pekerjaan Umum dan Penataan Ruang	16.507.391.000,00	0,00	0,00	0,00
				10.776.028.410,00	0,00	0,00	0,00

KODE			URAIAN	ANGGARAN			
				REALISASI			
				KELOMPOK BELANJA BELANJA			
				OPERASI	MODAL	TAK TERDUGA	TRANSFER
1			2	3	4	5	6
05	2	10	Pertanahan	413.676.000,00	0,00	0,00	0,00
				176.920.964,00	0,00	0,00	0,00
05	2	11	Lingkungan Hidup	9.759.080.523,00	635.575.000,00	0,00	0,00
				9.362.948.425,00	538.595.000,00	0,00	0,00
06			PERUMAHAN DAN FASILITASI UMUM	24.381.630.500,00	2.861.500.000,00	0,00	0,00
				23.675.628.175,00	2.729.430.500,00	0,00	0,00
06	1	03	Pekerjaan Umum dan Penataan Ruang	7.869.566.000,00	0,00	0,00	0,00
				7.478.958.935,00	0,00	0,00	0,00
06	1	04	Perumahan Rakyat dan Kawasan Pemukiman	16.512.064.500,00	2.861.500.000,00	0,00	0,00
				16.196.669.240,00	2.729.430.500,00	0,00	0,00
07			KESEHATAN	260.655.925.172,00	60.557.696.820,00	0,00	0,00
				187.120.419.650,00	31.332.423.846,00	0,00	0,00
07	1	02	Kesehatan	252.877.942.172,00	59.876.105.820,00	0,00	0,00
				180.680.059.359,00	30.674.236.846,00	0,00	0,00
07	2	14	Pengendalian Penduduk dan Keluarga Berencana	7.777.983.000,00	681.591.000,00	0,00	0,00
				6.440.360.291,00	658.187.000,00	0,00	0,00
08			PARIWISATA	2.848.588.000,00	391.906.500,00	0,00	0,00
				2.517.006.947,00	388.635.462,00	0,00	0,00
08	3	26	Pariwisata	2.848.588.000,00	391.906.500,00	0,00	0,00
				2.517.006.947,00	388.635.462,00	0,00	0,00
10			PENDIDIKAN	173.596.864.228,00	42.711.961.733,00	0,00	0,00
				88.398.697.542,00	18.125.922.900,00	0,00	0,00
10	1	01	Pendidikan	165.697.823.978,00	32.761.961.733,00	0,00	0,00
				82.221.347.621,00	8.674.667.200,00	0,00	0,00
10	2	19	Kepemudaan dan Olah Raga	5.327.100.000,00	65.000.000,00	0,00	0,00
				4.485.087.321,00	64.050.000,00	0,00	0,00
10	2	22	Kebudayaan	2.193.643.250,00	0,00	0,00	0,00
				1.345.960.000,00	0,00	0,00	0,00

KODE			URAIAN	ANGGARAN			
				REALISASI			
1			2	KELOMPOK BELANJA BELANJA			
				OPERASI	MODAL	TAK TERDUGA	TRANSFER
			3	4	5	6	
10	2	23	Perpustakaan	376.297.000,00	9.885.000.000,00	0,00	0,00
				346.302.600,00	9.387.205.700,00	0,00	0,00
11			PERLINDUNGAN SOSIAL	3.100.586.100,00	0,00	0,00	0,00
				2.242.798.049,00	0,00	0,00	0,00
11	1	06	Sosial	1.292.063.600,00	0,00	0,00	0,00
				1.117.808.920,00	0,00	0,00	0,00
11	2	08	Pemberdayaan Perempuan dan Perlindungan Anak	1.673.442.500,00	0,00	0,00	0,00
				1.015.798.579,00	0,00	0,00	0,00
11	3	32	Transmigrasi	135.080.000,00	0,00	0,00	0,00
				109.230.590,00	0,00	0,00	0,00
JUMLAH				1.871.535.678.748,00	187.432.082.980,00	2.500.259.000,00	374.228.227.804,00
				1.554.612.641.637,00	141.147.836.380,00	177.297.000,00	374.030.227.804,00

BUPATI KENDAL,

ttd

DICO M GANINDUTO

Salinan sesuai dengan aslinya,
KEPALA BAGIAN HUKUM
SETDA KABUPATEN KENDAL,

Nur Iqad
NUR IQAD, SH, MH
Pembaca Tingkat I

NIP. 19700215 199003 1 006

LAMPIRAN PENDUKUNG II

PERATURAN DAERAH KABUPATEN KENDAL
NOMOR 1 TAHUN 2022

**REKAPITULASI BELANJA UNTUK
PEMENUHAN SPM TAHUN
ANGGARAN 2021**

TAHUN ANGGARAN 2021

PEMERINTAH KABUPATEN KENDAL
REKAPITULASI BELANJA UNTUK PEMENUHAN SPM
 TAHUN ANGGARAN 2021

NO	JENIS PELAYANAN DASAR	KEGIATAN	ALOKASI ANGGARAN (Rp)	Realisasi (Rp)
1	2	3	4	5
A. SPM Bidang Pendidikan				
1.	PROGRAM PENUNJANG URUSAN PEMERINTAHAN DAERAH KABUPATEN/KOTA	1. Administrasi Umum Perangkat Daerah	1.680.300.000	1.569.175.888,00
		2. Penyediaan Jasa Penunjang Urusan Pemerintahan Daerah	957.692.343	872.970.719,00
		3. Pemeliharaan Barang Milik Daerah Penunjang Urusan Pemerintahan Daerah	592.500.000	575.549.640,00
		Total	3.230.492.343	3.017.696.247
2.	PROGRAM PENGELOLAAN PENDIDIKAN	1. Pengelolaan Pendidikan Sekolah Dasar	98.770.599.717	94.242.801.024,00
		2. Pengelolaan Pendidikan Sekolah Menengah Pertama	36.789.449.639	35.991.449.263,00
		3. Pengelolaan Pendidikan Anak Usia Dini (PAUD)	27.281.803.750	24.086.157.500,00
		4. Pengelolaan Pendidikan Nonformal/Kesetaraan	18.186.493.750	17.014.341.000,00
		Total	181.028.346.856	171.334.748.787,00
3.	PROGRAM PENGEMBANGAN KURIKULUM	1. Penetapan Kurikulum Muatan Lokal Pendidikan Anak Usia Dini dan Pendidikan Nonformal	18.572.500	17.261.500,00
		Total	18.572.500	17.261.500,00
4.	PROGRAM PENDIDIK DAN TENAGA KEPENDIDIKAN	2. Pemerataan Kuantitas dan Kualitas Pendidik dan Tenaga Kependidikan bagi Satuan Pendidikan Dasar, PAUD, dan Pendidikan Nonformal/Kesetaraan	17.409.128.855	17.021.386.450,00
		Total	17.409.128.855	17.021.386.450,00
5.	PROGRAM PENGENDALIAN PERIZINAN PENDIDIKAN	1. Penerbitan Izin PAUD dan Pendidikan Nonformal yang Diselenggarakan oleh Masyarakat	3.737.500	3.737.500,00
		Total	3.737.500	3.737.500,00
Jumlah Alokasi Anggaran Untuk SPM Bidang Pendidikan			201.690.278.054	191.394.830.484

PEMERINTAH KABUPATEN KENDAL
REKAPITULASI BELANJA UNTUK PEMENUHAN SPM
 TAHUN ANGGARAN 2021

B. SPM Bidang Kesehatan				
1.	PROGRAM PENUNJANG URUSAN PEMERINTAHAN DAERAH KABUPATEN/KOTA	1. Administrasi Kepegawaian Perangkat Daerah	43.605.000	43.462.500,00
		2. Administrasi Umum Perangkat Daerah	466.099.800	356.131.410,00
		3. Pengadaan Barang Milik Daerah Penunjang Urusan Pemerintah Daerah	567.478.000	506.081.000,00
		4. Penyediaan Jasa Penunjang Urusan Pemerintahan Daerah	1.342.101.000	1.127.699.137,00
		5. Pemeliharaan Barang Milik Daerah Penunjang Urusan Pemerintahan Daerah	439.315.000	402.809.548,00
		6. Peningkatan Pelayanan BLUD	62.274.647.278	50.615.432.860,00
		Total	65.133.246.078	53.051.616.455
2.	PROGRAM PEMENUHAN UPAYA KESEHATAN PERORANGAN DAN UPAYA KESEHATAN MASYARAKAT	1. Penyediaan Layanan Kesehatan untuk UKM dan UKP Rujukan Tingkat Daerah Kabupaten/Kota	250.330.445.522	161.140.038.139,00
		2. Penyelenggaraan Sistem Informasi Kesehatan secara Terintegrasi	166.678.000	151.069.000,00
		Total	250.497.123.522	161.291.107.139
3.	PROGRAM PENINGKATAN KAPASITAS SUMBER DAYA MANUSIA KESEHATAN	1. Pemberian Izin Praktik Tenaga Kesehatan Di Wilayah Kabupaten/Kota	27.525.000	27.243.000,00
		2. Pengembangan Mutu dan Peningkatan Kompetensi Teknis Sumber Daya Manusia Kesehatan Tingkat Daerah Kabupaten/Kota	503.887.000	350.410.000,00
		Total	531.412.000	377.653.000
4.	PROGRAM SEDIAAN FARMASI, ALAT KESEHATAN DAN MAKANAN MINUMAN	1. Pemberian Izin Apotek, Toko Obat, Toko Alat Kesehatan dan Optikal, Usaha Mikro Obat Tradisional (UMOT)	126.225.000	96.161.000,00
		2. Penerbitan Sertifikat Produksi Pangan Industri Rumah Tangga dan Nomor P-IRT sebagai Izin Produksi, untuk Produk Makanan Minuman tertentu	101.227.000	34.390.000,00
		3. Pemeriksaan dan Tindak Lanjut Hasil Pemeriksaan Post Market pada Produksi dan Produk Makanan Minuman Industri Rumah Tangga	144.844.000	88.635.837,00
		Total	372.296.000	219.186.837
5.	PROGRAM PEMBERDAYAAN MASYARAKAT BIDANG KESEHATAN	1. Pengembangan dan Pelaksanaan Upaya Kesehatan Bersumber Daya Masyarakat (UKBM) Tingkat Daerah Kabupaten/Kota	60.270.000	46.750.000,00
		Total	60.270.000	46.750.000
Jumlah Alokasi Anggaran Untuk SPM Bidang Kesehatan			316.594.347.600	214.986.313.431

PEMERINTAH KABUPATEN KENDAL
REKAPITULASI BELANJA UNTUK PEMENUHAN SPM
 TAHUN ANGGARAN 2021

C. SPM Bidang Pekerjaan Umum dan Penataan Ruang				
1.	PROGRAM PENUNJANG URUSAN PEMERINTAHAN DAERAH KABUPATEN/KOTA	1. Administrasi Kepegawaian Perangkat Daerah	98.000.000	85.715.500,00
		2. Administrasi Umum Perangkat Daerah	688.800.000	635.444.622,00
		3. Penyediaan Jasa Penunjang Urusan Pemerintahan Daerah	640.831.000	506.743.657,00
		4. Pemeliharaan Barang Milik Daerah Penunjang Urusan Pemerintahan Daerah	1.117.361.473	1.091.281.080,00
		Total	2.544.992.473	2.319.184.859
2.	PROGRAM PENGELOLAAN SUMBER DAYA AIR (SDA)	1. Pengelolaan SDA dan Bangunan Pengaman Pantai pada Wilayah Sungai (WS) dalam 1 (Satu) Daerah Kabupaten/Kota	3.238.150.000	3.142.307.308,00
		2. Pengembangan dan Pengelolaan Sistem Irigasi Primer dan Sekunder pada Daerah Irigasi yang Luasnya dibawah 1000 Ha dalam 1 (satu) Daerah	7.351.667.866	7.106.149.493,00
		Total	10.589.817.866	10.248.456.801
3.	PROGRAM PENGELOLAAN DAN PENGEMBANGAN SISTEM PENYEDIAAN AIR MINUM	1. Pengelolaan dan Pengembangan Sistem Penyediaan Air Minum (SPAM) di Daerah Kabupaten/Kota	7.869.566.000	7.478.958.935,00
		Total	7.869.566.000	7.478.958.935
4.	PROGRAM PENGELOLAAN DAN PENGEMBANGAN SISTEM AIR LIMBAH	1. Pengelolaan dan Pengembangan Sistem Air Limbah Domestik dalam Daerah Kabupaten/Kota	6.977.590.000	6.124.971.660,00
		Total	6.977.590.000	6.124.971.660
5.	PROGRAM PENGELOLAAN DAN PENGEMBANGAN SISTEM DRAINASE	1. Pengelolaan dan Pengembangan Sistem Drainase yang Terhubung Langsung dengan Sungai dalam Daerah Kabupaten/Kota	2.314.700.000	2.228.056.586,00
		Total	2.314.700.000	2.228.056.586
6.	PROGRAM PENATAAN BANGUNAN GEDUNG	1. Penyelenggaraan Bangunan Gedung di Wilayah Daerah Kabupaten/Kota, Pemberian Izin Mendirikan Bangunan (IMB) dan Sertifikat Laik Fungsi Bangunan Gedung	5.056.818.000	4.750.474.670,00
		Total	5.056.818.000	4.750.474.670
7.	PROGRAM PENATAAN BANGUNAN DAN LINGKUNGANNYA	1. Penyelenggaraan Penataan Bangunan dan Lingkungannya di Daerah Kabupaten/Kota	157.312.383	123.929.883,00
		Total	157.312.383	123.929.883
8.	PROGRAM PENYELENGGARAAN JALAN	1. Penyelenggaraan Jalan Kabupaten/Kota	32.968.531.955	30.953.302.307,00
		Total	32.968.531.955	30.953.302.307
9.	PROGRAM PENGEMBANGAN JASA KONSTRUKSI	1. Penyelenggaraan Pelatihan Tenaga Terampil Konstruksi	31.242.000	18.358.000,00
		2. Penyelenggaraan Sistem Informasi Jasa Konstruksi Cakupan Daerah Kabupaten/Kota	177.284.400	174.420.850,00
		3. Penerbitan Izin Usaha Jasa Konstruksi Nasional (Non Kecil dan Kecil)	124.362.000	102.576.000,00
		4. Pengawasan Tertib Usaha, Tertib Penyelenggaraan dan Tertib Pemanfaatan Jasa Konstruksi	99.900.000	95.549.800,00
		Total	432.788.400	390.904.650
10.	PROGRAM PENYELENGGARAAN PENATAAN RUANG	1. Koordinasi dan sinkronisasi Perencanaan Tata Ruang Daerah Kabupaten/Kota	8.350.763.000	3.677.731.100,00
		2. Koordinasi dan Sinkronisasi Pemanfaatan Ruang Daerah Kabupaten/Kota	679.038.000	533.338.250,00
		Total	9.029.801.000	4.211.069.350
Jumlah Alokasi Anggaran Untuk SPM Bidang Pekerjaan Umum dan Penataan Ruang			77.941.918.077	68.829.309.701

PEMERINTAH KABUPATEN KENDAL
REKAPITULASI BELANJA UNTUK PEMENUHAN SPM
 TAHUN ANGGARAN 2021

D.	SPM Bidang Perumahan Rakyat dan Kawasan Permukiman			
1.	PROGRAM PENUNJANG URUSAN PEMERINTAHAN DAERAH KABUPATEN/KOTA	1. Administrasi Kepegawaian Perangkat Daerah	55.505.000	55.505.000,00
		2. Administrasi Umum Perangkat Daerah	199.788.973	197.821.882,00
		3. Penyediaan Jasa Penunjang Urusan Pemerintahan Daerah	228.500.000	216.627.614,00
		4. Pemeliharaan Barang Milik Daerah Penunjang Urusan Pemerintahan Daerah	150.000.000	144.766.371,00
		Total	633.793.973	614.720.867
2.	PROGRAM PENGEMBANGAN PERUMAHAN	1. Pendataan Penyediaan dan Rehabilitasi Rumah Korban Bencana atau Relokasi Program Kabupaten/Kota	80.000.000	75.533.635,00
		2. Sosialisasi dan Persiapan Penyediaan dan Rehabilitasi Rumah Korban Bencana atau Relokasi Program Kabupaten/Kota	331.420.000	320.846.834,00
		3. Pembinaan Pengelolaan Rumah Susun Umum dan/atau Rumah Khusus	2.631.000.000	2.458.740.437,00
		4. Penerbitan Izin Pembangunan dan Pengembangan Perumahan	236.600.000	225.092.162,00
		Total	3.279.020.000	3.080.213.068
3.	PROGRAM KAWASAN PERMUKIMAN	1. Penerbitan Izin Pembangunan dan Pengembangan Kawasan Permukiman	72.000.000	70.524.450,00
		2. Penataan dan Peningkatan Kualitas Kawasan Permukiman Kumuh dengan Luas di Bawah 10 (sepuluh) Ha	507.300.000	486.059.832,00
		3. Peningkatan Kualitas Kawasan Permukiman Kumuh dengan Luas di Bawah 10 (sepuluh) Ha	12.515.544.500	12.446.608.660,00
		Total	13.094.844.500	13.003.192.942
Jumlah Alokasi Anggaran Untuk SPM Bidang Perumahan Rakyat dan Kawasan Permukiman			17.007.658.473	16.698.126.877

PEMERINTAH KABUPATEN KENDAL
REKAPITULASI BELANJA UNTUK PEMENUHAN SPM
 TAHUN ANGGARAN 2021

E.	SPM Bidang Ketenteraman dan Ketertiban umum			
1.	PROGRAM PENUNJANG URUSAN PEMERINTAHAN DAERAH KABUPATEN/KOTA	1. Administrasi Kepegawaian Perangkat Daerah	138.924.000	125.700.000,00
		2. Administrasi Umum Perangkat Daerah	1.005.933.845	946.119.274,00
		3. Pengadaan Barang Milik Daerah Penunjang Urusan Pemerintah Daerah	753.500.000	617.137.070,00
		4. Penyediaan Jasa Penunjang Urusan Pemerintahan Daerah	705.994.000	640.162.219,00
		5. Pemeliharaan Barang Milik Daerah Penunjang Urusan Pemerintahan Daerah	1.514.395.623	1.445.545.700,00
		Total	4.118.747.468	3.774.664.263
1.	PROGRAM PENINGKATAN KETENTERAMAN DAN KETERTIBAN UMUM	1. Penanganan Gangguan Ketenteraman dan Ketertiban Umum dalam 1 (satu) Daerah Kabupaten/Kota	2.224.107.000	1.975.358.500,00
		2. Penegakan Peraturan Daerah Kabupaten/Kota dan Peraturan Bupati/Wali Kota	3.706.781.358	3.289.203.500,00
		3. Pembinaan Penyidik Pegawai Negeri Sipil (PPNS) Kabupaten/Kota	30.000.000	15.206.000,00
		Total	5.960.888.358	5.279.768.000
2.	PROGRAM PENANGGULANGAN BENCANA	1. Pelayanan Informasi Rawan Bencana Kabupaten/Kota	403.417.900	313.573.821,00
		2. Pelayanan Pencegahan dan Kesiapsiagaan Terhadap Bencana	815.825.500	731.839.590,00
		3. Pelayanan Penyelamatan dan Evakuasi Korban Bencana	1.299.885.000	1.186.753.000,00
		Total	2.519.128.400	2.232.166.411
3.	PROGRAM PENCEGAHAN, PENANGGULANGAN, PENYELAMATAN KEBAKARAN DAN PENYELAMATAN NON KEBAKARAN	1. Pencegahan, Pengendalian, Pemadaman, Penyelamatan, dan Penanganan Bahan Berbahaya dan Beracun Kebakaran dalam Daerah Kabupaten/Kota	3.266.693.000	3.122.184.800,00
		2. Inspeksi Peralatan Proteksi Kebakaran	13.100.000	8.148.350,00
		3. Pemberdayaan Masyarakat dalam Pencegahan Kebakaran	1.191.377.500	1.084.936.000,00
		Total	4.471.170.500	4.215.269.150
Jumlah Alokasi Anggaran Untuk SPM Bidang Ketenteraman dan Ketertiban umum			17.069.934.726	15.501.867.824

PEMERINTAH KABUPATEN KENDAL
REKAPITULASI BELANJA UNTUK PEMENUHAN SPM
 TAHUN ANGGARAN 2021

F.	SPM Bidang Sosial			
1.	PROGRAM PENUNJANG URUSAN PEMERINTAHAN DAERAH KABUPATEN/KOTA	1. Administrasi Kepegawaian Perangkat Daerah	52.000.000	48.165.750,00
		2. Administrasi Umum Perangkat Daerah	370.558.900	254.235.513,00
		3. Pengadaan Barang Milik Daerah Penunjang Urusan Pemerintah Daerah	64.125.000	44.949.800,00
		4. Penyediaan Jasa Penunjang Urusan Pemerintahan Daerah	475.900.000	398.237.952,00
		5. Pemeliharaan Barang Milik Daerah Penunjang Urusan Pemerintahan Daerah	468.845.000	456.779.500,00
		Total	1.431.428.900	1.202.568.515
2.	PROGRAM PEMBERDAYAAN SOSIAL	1. Pengembangan Potensi Sumber Kesejahteraan Sosial Daerah Kabupaten/Kota	102.400.000	87.133.400,00
		Total	102.400.000	87.133.400
3.	PROGRAM REHABILITASI SOSIAL	1. Rehabilitasi Sosial Dasar Penyandang Disabilitas Terlantar, Anak Terlantar, Lanjut Usia Terlantar, serta Gelandangan Pengemis di Luar Panti Sosial	487.218.500	457.248.800,00
		2. Rehabilitasi Sosial Penyandang Masalah Kesejahteraan Sosial (PMKS) Lainnya Bukan Korban HIV/AIDS dan Napza di Luar Panti Sosial	297.162.300	230.192.400,00
		Total	784.380.800	687.441.200
4.	PROGRAM PERLINDUNGAN DAN JAMINAN SOSIAL	1. Pemeliharaan Anak-Anak Terlantar	11.800.000	10.387.000,00
		2. Pengelolaan Data Fakir Miskin Cakupan Daerah Kabupaten/Kota	363.463.000	323.047.320,00
		Total	375.263.000	333.434.320
5.	PROGRAM PENANGANAN BENCANA	1. Perlindungan Sosial Korban Bencana Alam dan Sosial Kabupaten/Kota	204.750.000	179.174.039,00
		2. Penyelenggaraan Pemberdayaan Masyarakat terhadap Kesiapsiagaan Bencana Kabupaten/Kota	29.250.000	25.752.000,00
		Total	234.000.000	204.926.039
6.	PROGRAM PENGELOLAAN TAMAN MAKAM PAHLAWAN	1. Pemeliharaan Taman Makam Pahlawan Nasional Kabupaten/Kota	30.000.000	29.800.000,00
		Total	30.000.000	29.800.000
		Jumlah Alokasi Anggaran Untuk SPM Bidang Sosial	2.957.492.500	2.525.308.474

BUPATI KENDAL

ttd

DICO M GANINDUTO

Salinan sesuai dengan aslinya,
 KEPALA BAGIAN HUKUM
 SETDA KABUPATEN KENDAL,

NUR FUAD, SH, MH
 Pembina Tingkat I

NIP. 19700215-199603 1 006

LAMPIRAN PENDUKUNG III

PERATURAN DAERAH KABUPATEN KENDAL
NOMOR 1 TAHUN 2022

**RINGKASAN APBD YANG
DIKLASIFIKASI MENURUT
KELOMPOK, JENIS, OBJEK,
RINCIAN OBJEK, SUB RINCIAN
OBJEK, PENDAPATAN, BELANJA,
DAN PEMBIAYAAN PENDAPATAN,
BELANJA, DAN PEMBIAYAAN**

TAHUN ANGGARAN 2021

KABUPATEN KENDAL
RINGKASAN APBD YANG DIKLASIFIKASI MENURUT KELOMPOK, JENIS, OBJEK, RINCIAN OBJEK, SUB RINCIAN OBJEK, PENDAPATAN,
BELANJA, DAN PEMBIAYAAN PENDAPATAN, BELANJA, DAN PEMBIAYAAN
TAHUN ANGGARAN 2021

KODE	URAIAN	JUMLAH (Rp)		BERTAMBAH / (BERKURANG)	
		ANGGARAN SETELAH PERUBAHAN	REALISASI	(Rp)	(%)
4	PENDAPATAN DAERAH	2.250.472.766.256,00	2.300.543.641.945,00	50.070.875.689,00	102,22
4.1	PENDAPATAN ASLI DAERAH (PAD)	415.542.060.688,00	439.197.987.791,00	23.655.927.103,00	105,69
4.1.01	Pajak Daerah	174.220.000.000,00	163.518.117.660,00	(10.701.882.340,00)	93,86
4.1.01.06	Pajak Hotel	250.000.000,00	264.626.729,00	14.626.729,00	105,85
4.1.01.06.01	Pajak Hotel	250.000.000,00	264.626.729,00	14.626.729,00	105,85
4.1.01.06.01.0001	- Pajak Hotel	250.000.000,00	264.626.729,00	14.626.729,00	105,85
4.1.01.07	Pajak Restoran	4.000.000.000,00	4.770.953.873,00	770.953.873,00	119,27
4.1.01.07.02	Pajak Rumah Makan dan Sejenisnya	900.000.000,00	541.557.440,00	(358.442.560,00)	60,17
4.1.01.07.02.0001	- Pajak Rumah Makan dan Sejenisnya	900.000.000,00	541.557.440,00	(358.442.560,00)	60,17
4.1.01.07.05	Pajak Warung dan Sejenisnya	100.000.000,00	12.339.255,00	(87.660.745,00)	12,34
4.1.01.07.05.0001	- Pajak Warung dan Sejenisnya	100.000.000,00	12.339.255,00	(87.660.745,00)	12,34
4.1.01.07.07	Pajak Jasa Boga/Katering dan Sejenisnya	3.000.000.000,00	4.217.057.178,00	1.217.057.178,00	140,57
4.1.01.07.07.0001	- Pajak Jasa Boga/Katering dan Sejenisnya	3.000.000.000,00	4.217.057.178,00	1.217.057.178,00	140,57
4.1.01.08	Pajak Hiburan	220.000.000,00	221.721.804,00	1.721.804,00	100,78
4.1.01.08.05	Pajak Diskotik, Karaoke, Klub Malam, dan Sejenisnya	20.000.000,00	22.226.354,00	2.226.354,00	111,13
4.1.01.08.05.0001	- Pajak Diskotik, Karaoke, Klub Malam, dan Sejenisnya	20.000.000,00	22.226.354,00	2.226.354,00	111,13
4.1.01.08.10	Pajak Pertandingan Olahraga	200.000.000,00	199.495.450,00	(504.550,00)	99,75
4.1.01.08.10.0001	- Pajak Pertandingan Olahraga	200.000.000,00	199.495.450,00	(504.550,00)	99,75
4.1.01.09	Pajak Reklame	2.000.000.000,00	2.062.416.400,00	62.416.400,00	103,12
4.1.01.09.01	Pajak Reklame Papan/Billboard/Videotron/ Megatron	1.600.000.000,00	929.673.500,00	(670.326.500,00)	58,10
4.1.01.09.01.0001	- Pajak Reklame Papan/Billboard/Videotron/ Megatron	1.600.000.000,00	929.673.500,00	(670.326.500,00)	58,10
4.1.01.09.02	Pajak Reklame Kain	400.000.000,00	1.132.742.900,00	732.742.900,00	283,19
4.1.01.09.02.0001	- Pajak Reklame Kain	400.000.000,00	1.132.742.900,00	732.742.900,00	283,19

KODE	URAIAN	JUMLAH (Rp)		BERTAMBAH / (BERKURANG)	
		ANGGARAN SETELAH PERUBAHAN	REALISASI	(Rp)	(%)
4 . 1 . 01 . 10	Pajak Penerangan Jalan	52.650.000.000,00	55.363.295.701,00	2.713.295.701,00	105,15
4 . 1 . 01 . 10 . 01	Pajak Penerangan Jalan Dihasilkan Sendiri	52.550.000.000,00	55.245.028.501,00	2.695.028.501,00	105,13
4 . 1 . 01 . 10 . 01 . 0001	- Pajak Penerangan Jalan Dihasilkan Sendiri	52.550.000.000,00	55.245.028.501,00	2.695.028.501,00	105,13
4 . 1 . 01 . 10 . 02	Pajak Penerangan Jalan Sumber Lain	100.000.000,00	118.267.200,00	18.267.200,00	118,27
4 . 1 . 01 . 10 . 02 . 0001	- Pajak Penerangan Jalan Sumber Lain	100.000.000,00	118.267.200,00	18.267.200,00	118,27
4 . 1 . 01 . 11	Pajak Parkir	100.000.000,00	104.655.200,00	4.655.200,00	104,66
4 . 1 . 01 . 11 . 01	Pajak Parkir	100.000.000,00	104.655.200,00	4.655.200,00	104,66
4 . 1 . 01 . 11 . 01 . 0001	- Pajak Parkir	100.000.000,00	104.655.200,00	4.655.200,00	104,66
4 . 1 . 01 . 12	Pajak Air Tanah	5.650.000.000,00	5.907.518.276,00	257.518.276,00	104,56
4 . 1 . 01 . 12 . 01	Pajak Air Tanah	5.650.000.000,00	5.907.518.276,00	257.518.276,00	104,56
4 . 1 . 01 . 12 . 01 . 0001	- Pajak Air Tanah	5.650.000.000,00	5.907.518.276,00	257.518.276,00	104,56
4 . 1 . 01 . 13	Pajak Sarang Burung Walet	26.000.000,00	29.787.500,00	3.787.500,00	114,57
4 . 1 . 01 . 13 . 01	Pajak Sarang Burung Walet	26.000.000,00	29.787.500,00	3.787.500,00	114,57
4 . 1 . 01 . 13 . 01 . 0001	- Pajak Sarang Burung Walet	26.000.000,00	29.787.500,00	3.787.500,00	114,57
4 . 1 . 01 . 14	Pajak Mineral Bukan Logam dan Batuan	900.000.000,00	1.217.848.400,00	317.848.400,00	135,32
4 . 1 . 01 . 14 . 37	Pajak Mineral bukan Logam dan Batuan Lainnya	900.000.000,00	1.217.848.400,00	317.848.400,00	135,32
4 . 1 . 01 . 14 . 37 . 0001	- Pajak Mineral bukan Logam dan Batuan Lainnya	900.000.000,00	1.217.848.400,00	317.848.400,00	135,32
4 . 1 . 01 . 15	Pajak Bumi dan Bangunan Perdesaan dan Perkotaan (PBBP2)	30.000.000.000,00	30.746.472.651,00	746.472.651,00	102,49
4 . 1 . 01 . 15 . 01	PBBP2	30.000.000.000,00	30.746.472.651,00	746.472.651,00	102,49
4 . 1 . 01 . 15 . 01 . 0001	- PBBP2	30.000.000.000,00	30.746.472.651,00	746.472.651,00	102,49
4 . 1 . 01 . 16	Bea Perolehan Hak Atas Tanah dan Bangunan (BPHTB)	78.424.000.000,00	62.828.821.126,00	(15.595.178.874,00)	80,11
4 . 1 . 01 . 16 . 02	BPHTB-Pemberian Hak Baru	78.424.000.000,00	62.828.821.126,00	(15.595.178.874,00)	80,11
4 . 1 . 01 . 16 . 02 . 0001	- BPHTB-Pemberian Hak Baru	78.424.000.000,00	62.828.821.126,00	(15.595.178.874,00)	80,11
4 . 1 . 02	Retribusi Daerah	22.846.438.000,00	21.726.989.052,00	(1.119.448.948,00)	95,10
4 . 1 . 02 . 01	Retribusi Jasa Umum	9.113.002.000,00	8.843.655.629,00	(269.346.371,00)	97,04
4 . 1 . 02 . 01 . 01	Retribusi Pelayanan Kesehatan	180.850.000,00	275.311.730,00	94.461.730,00	152,23
4 . 1 . 02 . 01 . 01 . 0004	- Retribusi Pelayanan Kesehatan di Balai Pengobatan	16.950.000,00	17.070.000,00	120.000,00	100,71
4 . 1 . 02 . 01 . 01 . 0006	- Retribusi Pelayanan Kesehatan di Tempat Pelayanan Kesehatan Lainnya yang Sejenis	163.900.000,00	258.241.730,00	94.341.730,00	157,56
4 . 1 . 02 . 01 . 02	Retribusi Pelayanan Persampahan/ Kebersihan	1.213.500.000,00	1.185.145.350,00	(28.354.650,00)	97,66
4 . 1 . 02 . 01 . 02 . 0001	- Retribusi Pelayanan Persampahan/Kebersihan	1.213.500.000,00	1.185.145.350,00	(28.354.650,00)	97,66

KODE	URAIAN	JUMLAH (Rp)		BERTAMBAH / (BERKURANG)	
		ANGGARAN SETELAH PERUBAHAN	REALISASI	(Rp)	(%)
4.1.02.01.03	Retribusi Pelayanan Pemakaman dan Pengabuan Mayat	2.800.000,00	2.962.500,00	162.500,00	105,80
4.1.02.01.03.0001	- Retribusi Pelayanan Penguburan/Pemakaman termasuk Penggalian dan Pengukuran serta Pembakaran/Pengabuan Mayat	2.800.000,00	2.962.500,00	162.500,00	105,80
4.1.02.01.04	Retribusi Pelayanan Parkir di Tepi Jalan Umum	584.892.000,00	498.550.000,00	(86.342.000,00)	85,24
4.1.02.01.04.0001	- Retribusi Penyediaan Pelayanan Parkir di Tepi Jalan Umum	584.892.000,00	498.550.000,00	(86.342.000,00)	85,24
4.1.02.01.05	Retribusi Pelayanan Pasar	5.414.000.000,00	5.555.710.049,00	141.710.049,00	102,62
4.1.02.01.05.0003	- Retribusi Kios	5.414.000.000,00	5.555.710.049,00	141.710.049,00	102,62
4.1.02.01.06	Retribusi Pengujian Kendaraan Bermotor	720.000.000,00	679.377.000,00	(40.623.000,00)	94,36
4.1.02.01.06.0001	- Retribusi Pengujian Kendaraan Bermotor	720.000.000,00	679.377.000,00	(40.623.000,00)	94,36
4.1.02.01.11	Retribusi Pelayanan Tera/Tera Ulang	120.000.000,00	139.911.000,00	19.911.000,00	116,59
4.1.02.01.11.0001	- Retribusi Pelayanan Pengujian Alat-Alat Ukur, Takar, Timbang, dan Perlengkapannya	120.000.000,00	139.911.000,00	19.911.000,00	116,59
4.1.02.01.13	Retribusi Pengawasan dan Pengendalian Menara Telekomunikasi	876.960.000,00	506.688.000,00	(370.272.000,00)	57,78
4.1.02.01.13.0001	- Retribusi Pengawasan dan Pengendalian Menara Telekomunikasi	876.960.000,00	506.688.000,00	(370.272.000,00)	57,78
4.1.02.02	Retribusi Jasa Usaha	6.381.436.000,00	6.002.337.845,00	(379.098.155,00)	94,06
4.1.02.02.01	Retribusi Pemakaian Kekayaan Daerah	4.333.300.000,00	4.175.664.735,00	(157.635.265,00)	96,36
4.1.02.02.01.0001	- Retribusi Penyewaan Tanah dan Bangunan	1.892.500.000,00	1.986.205.750,00	93.705.750,00	104,95
4.1.02.02.01.0002	- Retribusi Penyewaan Tanah	2.290.800.000,00	2.041.068.185,00	(249.731.815,00)	89,10
4.1.02.02.01.0004	- Retribusi Pemakaian Laboratorium	25.000.000,00	65.850.000,00	40.850.000,00	263,40
4.1.02.02.01.0006	- Retribusi Pemakaian Kendaraan Bermotor	125.000.000,00	82.540.800,00	(42.459.200,00)	66,03
4.1.02.02.03	Retribusi Tempat Pelelangan	197.266.000,00	192.888.690,00	(4.377.310,00)	97,78
4.1.02.02.03.0001	- Retribusi Penyediaan Tempat Pelelangan	197.266.000,00	192.888.690,00	(4.377.310,00)	97,78
4.1.02.02.04	Retribusi Terminal	269.377.000,00	264.618.300,00	(4.758.700,00)	98,23
4.1.02.02.04.0001	- Retribusi Pelayanan Penyediaan Tempat Parkir untuk Kendaraan Penumpang dan Bus Umum	269.377.000,00	264.618.300,00	(4.758.700,00)	98,23
4.1.02.02.07	Retribusi Rumah Potong Hewan	66.000.000,00	65.717.500,00	(282.500,00)	99,57
4.1.02.02.07.0001	- Retribusi Pelayanan Rumah Potong Hewan	66.000.000,00	65.717.500,00	(282.500,00)	99,57
4.1.02.02.08	Retribusi Pelayanan Kepelabuhanan	325.731.000,00	340.845.220,00	15.114.220,00	104,64
4.1.02.02.08.0001	- Retribusi Pelayanan Kepelabuhanan	325.731.000,00	340.845.220,00	15.114.220,00	104,64
4.1.02.02.09	Retribusi Tempat Rekreasi dan Olahraga	1.153.102.000,00	925.663.400,00	(227.438.600,00)	80,28
4.1.02.02.09.0001	- Retribusi Pelayanan Tempat Rekreasi dan Olahraga	1.153.102.000,00	925.663.400,00	(227.438.600,00)	80,28
4.1.02.02.11	Retribusi Penjualan Produksi Usaha Daerah	36.660.000,00	36.940.000,00	280.000,00	100,76
4.1.02.02.11.0003	- Retribusi Penjualan Produksi hasil Usaha Daerah berupa Bibit atau Benih Ikan	18.330.000,00	18.610.000,00	280.000,00	101,53

KODE	URAIAN	JUMLAH (Rp)		BERTAMBAH / (BERKURANG)	
		ANGGARAN SETELAH PERUBAHAN	REALISASI	(Rp)	(%)
4 . 1 . 02 . 02 . 11 . 0004	- Retribusi Penjualan Produksi hasil Usaha Daerah selain Bibit atau Benih Tanaman, Ternak, dan Ikan	18.330.000,00	18.330.000,00	0,00	100,00
4 . 1 . 02 . 03	Retribusi Perizinan Tertentu	7.352.000.000,00	6.880.995.578,00	(471.004.422,00)	93,59
4 . 1 . 02 . 03 . 01	Retribusi Izin Mendirikan Bangunan	7.000.000.000,00	6.548.917.378,00	(451.082.622,00)	93,56
4 . 1 . 02 . 03 . 01 . 0001	- Retribusi Pemberian Izin Mendirikan Bangunan	7.000.000.000,00	6.548.917.378,00	(451.082.622,00)	93,56
4 . 1 . 02 . 03 . 03	Retribusi Izin Trayek untuk Menyediakan Pelayanan Angkutan Umum	2.000.000,00	4.350.000,00	2.350.000,00	217,50
4 . 1 . 02 . 03 . 03 . 0001	- Retribusi Izin Trayek untuk Menyediakan Pelayanan Angkutan Umum	2.000.000,00	4.350.000,00	2.350.000,00	217,50
4 . 1 . 02 . 03 . 06	Retribusi Perpanjangan Izin Mempekerjakan Tenaga Kerja Asing (IMTA)	350.000.000,00	327.728.200,00	(22.271.800,00)	93,64
4 . 1 . 02 . 03 . 06 . 0001	- Retribusi Pemberian Perpanjangan IMTA kepada Pemberi Kerja Tenaga Kerja Asing	350.000.000,00	327.728.200,00	(22.271.800,00)	93,64
4 . 1 . 03	Hasil Pengelolaan Kekayaan Daerah yang Dipisahkan	16.479.402.651,00	20.052.742.157,00	3.573.339.506,00	121,68
4 . 1 . 03 . 02	Bagian Laba yang Dibagikan kepada Pemerintah Daerah (Dividen) atas Penyertaan Modal pada BUMD	16.479.402.651,00	20.052.742.157,00	3.573.339.506,00	121,68
4 . 1 . 03 . 02 . 01	Bagian Laba yang Dibagikan kepada Pemerintah Daerah (Dividen) atas Penyertaan Modal pada BUMD (Lembaga Keuangan)	12.676.478.072,00	16.249.817.578,00	3.573.339.506,00	128,19
4 . 1 . 03 . 02 . 01 . 0001	- Bagian Laba yang Dibagikan kepada Pemerintah Daerah (Dividen) atas Penyertaan Modal pada BUMD (Lembaga Keuangan)	12.676.478.072,00	16.249.817.578,00	3.573.339.506,00	128,19
4 . 1 . 03 . 02 . 02	Bagian Laba yang Dibagikan kepada Pemerintah Daerah (Dividen) atas Penyertaan Modal pada BUMD (Aneka Usaha)	313.111.443,00	313.111.443,00	0,00	100,00
4 . 1 . 03 . 02 . 02 . 0001	- Bagian Laba yang Dibagikan kepada Pemerintah Daerah (Dividen) atas Penyertaan Modal pada BUMD (Aneka Usaha)	313.111.443,00	313.111.443,00	0,00	100,00
4 . 1 . 03 . 02 . 03	Bagian Laba yang Dibagikan kepada Pemerintah Daerah (Dividen) atas Penyertaan Modal pada BUMD (Bidang Air Minum)	3.489.813.136,00	3.489.813.136,00	0,00	100,00
4 . 1 . 03 . 02 . 03 . 0001	- Bagian Laba yang Dibagikan kepada Pemerintah Daerah (Dividen) atas Penyertaan Modal pada Perusahaan Milik Daerah/BUMD (Bidang Air Minum)	3.489.813.136,00	3.489.813.136,00	0,00	100,00
4 . 1 . 04	Lain-lain PAD yang Sah	201.996.220.037,00	233.900.138.922,00	31.903.918.885,00	115,79
4 . 1 . 04 . 01	Hasil Penjualan BMD yang Tidak Dipisahkan	183.500.000,00	327.974.000,00	144.474.000,00	178,73
4 . 1 . 04 . 01 . 02	Hasil Penjualan Peralatan dan Mesin	10.500.000,00	9.700.000,00	(800.000,00)	92,38
4 . 1 . 04 . 01 . 02 . 0002	- Hasil Penjualan Alat Angkutan	0,00	0,00	0,00	0,00
4 . 1 . 04 . 01 . 02 . 0017	- Hasil Penjualan Peralatan Proses/Produksi	10.500.000,00	9.700.000,00	(800.000,00)	92,38
4 . 1 . 04 . 01 . 06	Hasil Penjualan Aset Lainnya	173.000.000,00	318.274.000,00	145.274.000,00	183,97
4 . 1 . 04 . 01 . 06 . 0002	- Hasil Penjualan Aset Lainnya-Aset Lain-Lain	173.000.000,00	318.274.000,00	145.274.000,00	183,97
4 . 1 . 04 . 03	Hasil Pemanfaatan BMD yang Tidak Dipisahkan	0,00	396.678.290,00	396.678.290,00	0,00
4 . 1 . 04 . 03 . 01	Hasil Sewa BMD	0,00	396.678.290,00	396.678.290,00	0,00
4 . 1 . 04 . 03 . 01 . 0001	- Hasil Sewa BMD	0,00	396.678.290,00	396.678.290,00	0,00
4 . 1 . 04 . 04	Hasil Kerja Sama Daerah	7.000.000,00	0,00	(7.000.000,00)	0,00
4 . 1 . 04 . 04 . 01	Hasil Kerja Sama Daerah	7.000.000,00	0,00	(7.000.000,00)	0,00

KODE	URAIAN	JUMLAH (Rp)		BERTAMBAH / (BERKURANG)	
		ANGGARAN SETELAH PERUBAHAN	REALISASI	(Rp)	(%)
4 . 1 . 04 . 04 . 01 . 0001	- Hasil Kerja Sama Daerah	7.000.000,00	0,00	(7.000.000,00)	0,00
4 . 1 . 04 . 05	Jasa Giro	7.784.729.919,00	6.805.126.487,00	(979.603.432,00)	87,42
4 . 1 . 04 . 05 . 01	Jasa Giro pada Kas Daerah	7.784.729.919,00	5.177.290.699,00	(2.607.439.220,00)	66,51
4 . 1 . 04 . 05 . 01 . 0001	- Jasa Giro pada Kas Daerah	7.784.729.919,00	5.177.290.699,00	(2.607.439.220,00)	66,51
4 . 1 . 04 . 05 . 02	Jasa Giro pada Kas di Bendahara	0,00	109.224.410,00	109.224.410,00	0,00
4 . 1 . 04 . 05 . 02 . 0001	- Jasa Giro pada Kas di Bendahara	0,00	109.224.410,00	109.224.410,00	0,00
4 . 1 . 04 . 05 . 03	Jasa Giro pada Rekening Dana Cadangan	0,00	1.465.181.316,00	1.465.181.316,00	0,00
4 . 1 . 04 . 05 . 03 . 0001	- Jasa Giro pada Rekening Dana Cadangan	0,00	1.465.181.316,00	1.465.181.316,00	0,00
4 . 1 . 04 . 05 . 04	Jasa Giro pada Rekening Dana BOS	0,00	53.430.062,00	53.430.062,00	0,00
4 . 1 . 04 . 05 . 04 . 0001	- Jasa Giro pada Rekening Dana BOS	0,00	53.430.062,00	53.430.062,00	0,00
4 . 1 . 04 . 07	Pendapatan Bunga	3.999.500.000,00	2.717.809.198,00	(1.281.690.802,00)	67,95
4 . 1 . 04 . 07 . 01	Pendapatan Bunga atas Penempatan Uang Pemerintah Daerah	3.999.500.000,00	2.717.809.198,00	(1.281.690.802,00)	67,95
4 . 1 . 04 . 07 . 01 . 0001	- Pendapatan Bunga atas Penempatan Uang Pemerintah Daerah	3.999.500.000,00	2.717.809.198,00	(1.281.690.802,00)	67,95
4 . 1 . 04 . 08	Penerimaan atas Tuntutan Ganti Kerugian Keuangan Daerah	13.000.000,00	80.040.380,00	67.040.380,00	615,70
4 . 1 . 04 . 08 . 01	Tuntutan Ganti Kerugian Daerah terhadap Bendahara	13.000.000,00	15.822.380,00	2.822.380,00	121,71
4 . 1 . 04 . 08 . 01 . 0001	- Tuntutan Ganti Kerugian Daerah terhadap Bendahara	13.000.000,00	15.822.380,00	2.822.380,00	121,71
4 . 1 . 04 . 08 . 02	Tuntutan Ganti Kerugian Daerah terhadap Pegawai Negeri Bukan Bendahara atau Pejabat Lain	0,00	64.218.000,00	64.218.000,00	0,00
4 . 1 . 04 . 08 . 02 . 0001	- Tuntutan Ganti Kerugian Daerah terhadap Pegawai Negeri Bukan Bendahara atau Pejabat Lain	0,00	64.218.000,00	64.218.000,00	0,00
4 . 1 . 04 . 11	Pendapatan Denda atas Keterlambatan Pelaksanaan Pekerjaan	10.500.000,00	43.368.085,00	32.868.085,00	413,03
4 . 1 . 04 . 11 . 01	Pendapatan Denda atas Keterlambatan Pelaksanaan Pekerjaan	10.500.000,00	43.368.085,00	32.868.085,00	413,03
4 . 1 . 04 . 11 . 01 . 0001	- Pendapatan Denda atas Keterlambatan Pelaksanaan Pekerjaan	10.500.000,00	43.368.085,00	32.868.085,00	413,03
4 . 1 . 04 . 12	Pendapatan Denda Pajak Daerah	0,00	721.035.939,00	721.035.939,00	0,00
4 . 1 . 04 . 12 . 15	Pendapatan Denda Pajak Bumi dan Bangunan Perdesaan dan Perkotaan (PBBP2)	0,00	721.035.939,00	721.035.939,00	0,00
4 . 1 . 04 . 12 . 15 . 0001	- Pendapatan Denda PBBP2	0,00	721.035.939,00	721.035.939,00	0,00
4 . 1 . 04 . 15	Pendapatan dari Pengembalian	0,00	121.458.902,00	121.458.902,00	0,00
4 . 1 . 04 . 15 . 03	Pendapatan dari Pengembalian Kelebihan Pembayaran Gaji dan Tunjangan	0,00	93.543.665,00	93.543.665,00	0,00
4 . 1 . 04 . 15 . 03 . 0001	- Pendapatan dari Pengembalian Kelebihan Pembayaran Gaji dan Tunjangan	0,00	93.543.665,00	93.543.665,00	0,00
4 . 1 . 04 . 15 . 04	Pendapatan dari Pengembalian Kelebihan Pembayaran Perjalanan Dinas	0,00	26.700.000,00	26.700.000,00	0,00
4 . 1 . 04 . 15 . 04 . 0001	- Pendapatan dari Pengembalian Kelebihan Pembayaran Perjalanan Dinas Dalam Negeri-Perjalanan Dinas Biasa	0,00	26.700.000,00	26.700.000,00	0,00

KODE	URAIAN	JUMLAH (Rp)		BERTAMBAH / (BERKURANG)	
		ANGGARAN SETELAH PERUBAHAN	REALISASI	(Rp)	(%)
4 . 1 . 04 . 15 . 05	Pendapatan dari Pengembalian Kelebihan Pembayaran JKK	0,00	303.812,00	303.812,00	0,00
4 . 1 . 04 . 15 . 05 . 0001	- Pendapatan dari Pengembalian Kelebihan Pembayaran JKK	0,00	303.812,00	303.812,00	0,00
4 . 1 . 04 . 15 . 06	Pendapatan dari Pengembalian Kelebihan Pembayaran Jaminan Kematian (JKM)	0,00	911.425,00	911.425,00	0,00
4 . 1 . 04 . 15 . 06 . 0001	- Pendapatan dari Pengembalian Kelebihan Pembayaran JKM	0,00	911.425,00	911.425,00	0,00
4 . 1 . 04 . 16	Pendapatan BLUD	189.997.990.118,00	221.697.716.030,00	31.699.725.912,00	116,68
4 . 1 . 04 . 16 . 01	Pendapatan BLUD	189.997.990.118,00	221.697.716.030,00	31.699.725.912,00	116,68
4 . 1 . 04 . 16 . 01 . 0001	- Pendapatan BLUD	189.997.990.118,00	221.697.716.030,00	31.699.725.912,00	116,68
4 . 1 . 04 . 20	Pendapatan Berdasarkan Putusan Pengadilan (Inkracht)	0,00	632.438.300,00	632.438.300,00	0,00
4 . 1 . 04 . 20 . 01	Pendapatan Berdasarkan Putusan Pengadilan (Inkracht)	0,00	632.438.300,00	632.438.300,00	0,00
4 . 1 . 04 . 20 . 01 . 0001	- Pendapatan Berdasarkan Putusan Pengadilan (Inkracht)	0,00	632.438.300,00	632.438.300,00	0,00
4 . 1 . 04 . 21	Pendapatan Denda atas Pelanggaran Peraturan Daerah	0,00	24.939.000,00	24.939.000,00	0,00
4 . 1 . 04 . 21 . 01	Pendapatan Denda atas Pelanggaran Peraturan Daerah	0,00	24.939.000,00	24.939.000,00	0,00
4 . 1 . 04 . 21 . 01 . 0001	- Pendapatan Denda atas Pelanggaran Peraturan Daerah	0,00	24.939.000,00	24.939.000,00	0,00
4 . 1 . 04 . 23	Lain-lain PAD yang Sah Lainnya - LRA	0,00	331.554.311,00	331.554.311,00	0,00
4 . 1 . 04 . 23 . 01	Lain-lain PAD yang Sah Lainnya - LRA	0,00	331.554.311,00	331.554.311,00	0,00
4 . 1 . 04 . 23 . 01 . 0001	- Lain-lain PAD yang Sah Lainnya - LRA	0,00	331.554.311,00	331.554.311,00	0,00
4 . 2	PENDAPATAN TRANSFER	1.735.682.328.568,00	1.753.443.006.400,00	17.760.677.832,00	101,02
4 . 2 . 01	Pendapatan Transfer Pemerintah Pusat	1.570.283.789.568,00	1.581.655.856.712,00	11.372.067.144,00	100,72
4 . 2 . 01 . 01	Dana Perimbangan	1.282.589.359.568,00	1.293.961.426.712,00	11.372.067.144,00	100,89
4 . 2 . 01 . 01 . 01	Dana Transfer Umum-Dana Bagi Hasil (DBH)	39.210.262.719,00	60.088.614.186,00	20.878.351.467,00	153,25
4 . 2 . 01 . 01 . 01 . 0001	- DBH Pajak Bumi dan Bangunan	9.565.134.000,00	23.645.299.078,00	14.080.165.078,00	247,20
4 . 2 . 01 . 01 . 01 . 0002	- DBH PPh Pasal 21	13.511.891.000,00	17.152.591.773,00	3.640.700.773,00	126,94
4 . 2 . 01 . 01 . 01 . 0003	- DBH PPh Pasal 25 dan Pasal 29/WPOPDN	0,00	1.703.915.261,00	1.703.915.261,00	0,00
4 . 2 . 01 . 01 . 01 . 0004	- DBH Cukai Hasil Tembakau (CHT)	14.130.104.719,00	14.298.738.232,00	168.633.513,00	101,19
4 . 2 . 01 . 01 . 01 . 0005	- DBH Sumber Daya Alam (SDA) Minyak Bumi	0,00	12.048.900,00	12.048.900,00	0,00
4 . 2 . 01 . 01 . 01 . 0006	- DBH Sumber Daya Alam (SDA) Gas Bumi	70.404.000,00	60.022.500,00	(10.381.500,00)	85,25
4 . 2 . 01 . 01 . 01 . 0007	- DBH Sumber Daya Alam (SDA) Pengusahaan Panas Bumi	84.803.000,00	222.251.113,00	137.448.113,00	262,08
4 . 2 . 01 . 01 . 01 . 0008	- DBH Sumber Daya Alam (SDA) Mineral dan Batubara-Landrent	0,00	2.816.259,00	2.816.259,00	0,00
4 . 2 . 01 . 01 . 01 . 0009	- Dana Bagi Hasil (DBH) Sumber Daya Alam (SDA) Mineral dan Batubara-Royalty	4.336.000,00	5.093.262,00	757.262,00	117,46
4 . 2 . 01 . 01 . 01 . 0010	- DBH Sumber Daya Alam (SDA) Kehutanan- Provisi Sumber Daya Hutan (PSDH)	715.271.000,00	1.611.769.072,00	896.498.072,00	225,34

KODE	URAIAN	JUMLAH (Rp)		BERTAMBAH / (BERKURANG)	
		ANGGARAN SETELAH PERUBAHAN	REALISASI	(Rp)	(%)
4.2.01.01.01.0013	- DBH Sumber Daya Alam (SDA) Perikanan	1.128.319.000,00	1.374.068.736,00	245.749.736,00	121,78
4.2.01.01.02	Dana Transfer Umum-Dana Alokasi Umum (DAU)	901.552.517.000,00	901.552.517.000,00	0,00	100,00
4.2.01.01.02.0001	- DAU	901.552.517.000,00	901.552.517.000,00	0,00	100,00
4.2.01.01.03	Dana Transfer Khusus-Dana Alokasi Khusus (DAK) Fisik	100.837.472.121,00	95.560.899.416,00	(5.276.572.705,00)	94,77
4.2.01.01.03.0001	- DAK Fisik-Bidang Pendidikan-Reguler-PAUD	300.784.000,00	209.272.375,00	(91.511.625,00)	69,58
4.2.01.01.03.0002	- DAK Fisik-Bidang Pendidikan-Reguler-SD	12.951.995.000,00	11.375.933.527,00	(1.576.061.473,00)	87,83
4.2.01.01.03.0003	- DAK Fisik-Bidang Pendidikan-Reguler-SMP	1.248.550.000,00	1.171.745.580,00	(76.804.420,00)	93,85
4.2.01.01.03.0011	- DAK Fisik-Bidang Pendidikan-Reguler- Perpustakaan Daerah	10.000.000.000,00	9.501.407.000,00	(498.593.000,00)	95,01
4.2.01.01.03.0013	- DAK Fisik-Bidang Kesehatan dan KB- Reguler-Pelayanan Kesehatan Dasar	8.836.088.000,00	8.102.443.850,00	(733.644.150,00)	91,70
4.2.01.01.03.0014	- DAK Fisik-Bidang Kesehatan dan KB- Reguler-Pelayanan Kesehatan Rujukan	694.789.000,00	654.478.000,00	(40.311.000,00)	94,20
4.2.01.01.03.0015	- DAK Fisik-Bidang Kesehatan dan KB- Reguler-Pelayanan Kefarmasian	5.780.473.177,00	5.323.697.288,00	(456.775.889,00)	92,10
4.2.01.01.03.0016	- DAK Fisik-Bidang Kesehatan dan KB- Penugasan-Penurunan AKI dan AKB	8.086.643.080,00	7.569.787.256,00	(516.855.824,00)	93,61
4.2.01.01.03.0017	- DAK Fisik-Bidang Kesehatan dan KB- Penugasan-Penguatan Intervensi Stunting	1.405.212.000,00	1.351.170.000,00	(54.042.000,00)	96,15
4.2.01.01.03.0025	- DAK Fisik-Bidang Kesehatan dan KB- Reguler-KB	1.543.266.000,00	1.469.355.000,00	(73.911.000,00)	95,21
4.2.01.01.03.0027	- DAK Fisik-Bidang Perumahan dan Permukiman-Reguler-Penyediaan Rumah Swadaya	15.271.599.000,00	15.134.829.500,00	(136.769.500,00)	99,10
4.2.01.01.03.0031	- DAK Fisik-Bidang Pertanian-Penugasan-Pembangunan/Renovasi Sarana dan Prasarana Fisik Dasar Pembangunan Pertanian	6.070.000.000,00	5.854.125.400,00	(215.874.600,00)	96,44
4.2.01.01.03.0032	- DAK Fisik-Bidang Kelautan dan Perikanan- Penugasan	1.063.300.000,00	1.015.285.402,00	(48.014.598,00)	95,48
4.2.01.01.03.0034	- DAK Fisik-Bidang Jalan-Reguler-Jalan	9.136.572.998,00	8.838.797.810,00	(297.775.188,00)	96,74
4.2.01.01.03.0039	- DAK Fisik-Bidang Air Minum-Penugasan	5.130.598.000,00	4.928.504.100,00	(202.093.900,00)	96,06
4.2.01.01.03.0042	- DAK Fisik-Bidang Sanitasi-Penugasan	6.516.152.000,00	6.516.152.000,00	0,00	100,00
4.2.01.01.03.0043	- DAK Fisik-Bidang Irigasi-Penugasan	3.799.999.866,00	3.638.479.036,00	(161.520.830,00)	95,75
4.2.01.01.03.0049	- DAK Fisik-Bidang Transportasi Laut- Penugasan	3.001.450.000,00	2.905.436.292,00	(96.013.708,00)	96,80
4.2.01.01.04	Dana Transfer Khusus-Dana Alokasi Khusus (DAK) Non Fisik	240.989.107.728,00	236.759.396.110,00	(4.229.711.618,00)	98,24
4.2.01.01.04.0003	- DAK Non Fisik-BOS Kinerja	1.810.000.000,00	0,00	(1.810.000.000,00)	0,00
4.2.01.01.04.0004	- DAK Non Fisik-TPG PNSD	181.304.543.000,00	181.304.543.000,00	0,00	100,00
4.2.01.01.04.0005	- DAK Non Fisik-Tamsil Guru PNSD	534.000.000,00	534.000.000,00	0,00	100,00
4.2.01.01.04.0007	- DAK Non Fisik-BOP PAUD	18.394.800.000,00	18.483.475.125,00	88.675.125,00	100,48
4.2.01.01.04.0008	- DAK Non Fisik-BOP Pendidikan Kesetaraan	5.512.300.000,00	5.512.300.000,00	0,00	100,00
4.2.01.01.04.0011	- DAK Non Fisik-BOKKB-BOK	19.446.784.728,00	23.840.144.728,00	4.393.360.000,00	122,59
4.2.01.01.04.0012	- DAK Non Fisik-BOKKB-Pengawasan Obat dan Makanan	521.383.000,00	0,00	(521.383.000,00)	0,00

KODE	URAIAN	JUMLAH (Rp)		BERTAMBAH / (BERKURANG)	
		ANGGARAN SETELAH PERUBAHAN	REALISASI	(Rp)	(%)
4.2.01.01.04.0013	- DAK Non Fisik-BOKKB-Akreditasi Puskesmas	1.830.305.000,00	0,00	(1.830.305.000,00)	0,00
4.2.01.01.04.0014	- DAK Non Fisik-BOKKB-Jaminan Persalinan	1.973.460.000,00	0,00	(1.973.460.000,00)	0,00
4.2.01.01.04.0015	- DAK Non Fisik-BOKKB-BOKB	6.754.303.000,00	5.140.470.798,00	(1.613.832.202,00)	76,11
4.2.01.01.04.0016	- DAK Non Fisik-PK2UKM	748.907.000,00	748.907.000,00	0,00	100,00
4.2.01.01.04.0017	- DAK Non Fisik-Dana Pelayanan Administrasi Kependudukan	2.158.322.000,00	1.195.555.459,00	(962.766.541,00)	55,39
4.2.01.02	Dana Insentif Daerah (DID)	36.634.400.000,00	36.634.400.000,00	0,00	100,00
4.2.01.02.01	DID	36.634.400.000,00	36.634.400.000,00	0,00	100,00
4.2.01.02.01.0001	- DID	36.634.400.000,00	36.634.400.000,00	0,00	100,00
4.2.01.05	Dana Desa	251.060.030.000,00	251.060.030.000,00	0,00	100,00
4.2.01.05.01	Dana Desa	251.060.030.000,00	251.060.030.000,00	0,00	100,00
4.2.01.05.01.0001	- Dana Desa	251.060.030.000,00	251.060.030.000,00	0,00	100,00
4.2.02	Pendapatan Transfer Antar Daerah	165.398.539.000,00	171.787.149.688,00	6.388.610.688,00	103,86
4.2.02.01	Pendapatan Bagi Hasil	155.825.539.000,00	162.850.087.805,00	7.024.548.805,00	104,51
4.2.02.01.01	Pendapatan Bagi Hasil Pajak	155.825.539.000,00	162.850.087.805,00	7.024.548.805,00	104,51
4.2.02.01.01.0001	- Pendapatan Bagi Hasil Pajak Kendaraan Bermotor	37.481.047.000,00	39.861.832.417,00	2.380.785.417,00	106,35
4.2.02.01.01.0002	- Pendapatan Bagi Hasil Bea Balik Nama Kendaraan Bermotor	26.681.684.000,00	25.767.373.028,00	(914.310.972,00)	96,57
4.2.02.01.01.0003	- Pendapatan Bagi Hasil Pajak Bahan Bakar Kendaraan Bermotor	46.815.293.000,00	47.526.177.725,00	710.884.725,00	101,52
4.2.02.01.01.0004	- Pendapatan Bagi Hasil Pajak Air Permukaan	40.047.000,00	45.392.823,00	5.345.823,00	113,35
4.2.02.01.01.0005	- Pendapatan Bagi Hasil Pajak Rokok	44.807.468.000,00	49.649.311.812,00	4.841.843.812,00	110,81
4.2.02.02	Bantuan Keuangan	9.573.000.000,00	8.937.061.883,00	(635.938.117,00)	93,36
4.2.02.02.02	Bantuan Keuangan Khusus dari Pemerintah Provinsi	9.573.000.000,00	8.937.061.883,00	(635.938.117,00)	93,36
4.2.02.02.02.0001	- Bantuan Keuangan Khusus dari Pemerintah Daerah Provinsi	9.573.000.000,00	8.937.061.883,00	(635.938.117,00)	93,36
4.3	LAIN-LAIN PENDAPATAN DAERAH YANG SAH	99.248.377.000,00	107.902.647.754,00	8.654.270.754,00	108,72
4.3.01	Pendapatan Hibah	99.248.377.000,00	4.490.000.000,00	(94.758.377.000,00)	4,52
4.3.01.01	Pendapatan Hibah dari Pemerintah Pusat	99.248.377.000,00	4.490.000.000,00	(94.758.377.000,00)	4,52
4.3.01.01.01	Pendapatan Hibah dari Pemerintah Pusat	99.248.377.000,00	4.490.000.000,00	(94.758.377.000,00)	4,52
4.3.01.01.01.0001	- Pendapatan Hibah dari Pemerintah Pusat	99.248.377.000,00	4.490.000.000,00	(94.758.377.000,00)	4,52
4.3.03	Lain-lain Pendapatan Sesuai dengan Ketentuan Peraturan Perundang-Undangan	0,00	103.412.647.754,00	103.412.647.754,00	0,00
4.3.03.01	Lain-lain Pendapatan	0,00	103.412.647.754,00	103.412.647.754,00	0,00
4.3.03.01.01	Pendapatan Hibah Dana BOS	0,00	96.568.377.000,00	96.568.377.000,00	0,00

KODE	URAIAN	JUMLAH (Rp)		BERTAMBAH / (BERKURANG)	
		ANGGARAN SETELAH PERUBAHAN	REALISASI	(Rp)	(%)
4.3.03.01.01.0001	- Pendapatan Hibah Dana BOS	0,00	96.568.377.000,00	96.568.377.000,00	0,00
4.3.03.01.02	Pendapatan atas Pengembalian Hibah	0,00	6.844.270.754,00	6.844.270.754,00	0,00
4.3.03.01.02.0001	- Pendapatan atas Pengembalian Hibah pada Pemerintah	0,00	6.844.270.754,00	6.844.270.754,00	0,00
5	BELANJA DAERAH	2.435.688.248.524,00	2.069.958.006.821,00	(365.730.241.703,00)	84,98
5.1	BELANJA OPERASI	1.871.535.678.740,00	1.554.612.643.637,00	(316.923.035.103,00)	83,07
5.1.01	Belanja Pegawai	1.169.629.772.311,00	968.147.636.030,00	(201.482.136.281,00)	82,77
5.1.01.01	Belanja Gaji dan Tunjangan ASN	683.557.948.426,00	549.639.536.257,00	(133.918.412.169,00)	80,41
5.1.01.01.01	Belanja Gaji Pokok ASN	476.817.759.486,00	412.026.022.522,00	(64.791.736.964,00)	86,41
5.1.01.01.01.0001	- Belanja Gaji Pokok PNS	451.109.216.045,00	400.110.711.322,00	(50.998.504.723,00)	88,69
5.1.01.01.01.0002	- Belanja Gaji Pokok PPPK	25.708.543.441,00	11.915.311.200,00	(13.793.232.241,00)	46,35
5.1.01.01.02	Belanja Tunjangan Keluarga ASN	47.815.468.470,00	37.516.839.931,00	(10.298.628.539,00)	78,46
5.1.01.01.02.0001	- Belanja Tunjangan Keluarga PNS	45.002.875.343,00	36.420.935.489,00	(8.581.939.854,00)	80,93
5.1.01.01.02.0002	- Belanja Tunjangan Keluarga PPPK	2.812.593.127,00	1.095.904.442,00	(1.716.688.685,00)	38,96
5.1.01.01.03	Belanja Tunjangan Jabatan ASN	10.392.605.002,00	7.195.758.000,00	(3.196.847.002,00)	69,24
5.1.01.01.03.0001	- Belanja Tunjangan Jabatan PNS	10.391.689.002,00	7.195.758.000,00	(3.195.931.002,00)	69,25
5.1.01.01.03.0002	- Belanja Tunjangan Jabatan PPPK	916.000,00	0,00	(916.000,00)	0,00
5.1.01.01.04	Belanja Tunjangan Fungsional ASN	33.953.410.658,00	26.350.918.000,00	(7.602.492.658,00)	77,61
5.1.01.01.04.0001	- Belanja Tunjangan Fungsional PNS	33.881.899.658,00	26.346.598.000,00	(7.535.301.658,00)	77,76
5.1.01.01.04.0002	- Belanja Tunjangan Fungsional PPPK	71.511.000,00	4.320.000,00	(67.191.000,00)	6,04
5.1.01.01.05	Belanja Tunjangan Fungsional Umum ASN	11.086.512.572,00	6.930.400.000,00	(4.156.112.572,00)	62,51
5.1.01.01.05.0001	- Belanja Tunjangan Fungsional Umum PNS	9.311.149.523,00	6.177.340.000,00	(3.133.809.523,00)	66,34
5.1.01.01.05.0002	- Belanja Tunjangan Fungsional Umum PPPK	1.775.363.049,00	753.060.000,00	(1.022.303.049,00)	42,42
5.1.01.01.06	Belanja Tunjangan Beras ASN	27.200.651.858,00	22.430.719.020,00	(4.769.932.838,00)	82,46
5.1.01.01.06.0001	- Belanja Tunjangan Beras PNS	24.866.926.222,00	21.592.385.100,00	(3.274.541.122,00)	86,83
5.1.01.01.06.0002	- Belanja Tunjangan Beras PPPK	2.333.725.636,00	838.333.920,00	(1.495.391.716,00)	35,92
5.1.01.01.07	Belanja Tunjangan PPh/Tunjangan Khusus ASN	14.221.993.400,00	5.360.966.279,00	(8.861.027.121,00)	37,69
5.1.01.01.07.0001	- Belanja Tunjangan PPh/Tunjangan Khusus PNS	13.311.367.708,00	5.360.966.279,00	(7.950.401.429,00)	40,27
5.1.01.01.07.0002	- Belanja Tunjangan PPh/Tunjangan Khusus PPPK	910.625.692,00	0,00	(910.625.692,00)	0,00
5.1.01.01.08	Belanja Pembulatan Gaji ASN	724.090.448,00	6.002.710,00	(718.087.738,00)	0,83
5.1.01.01.08.0001	- Belanja Pembulatan Gaji PNS	723.326.544,00	5.726.419,00	(717.600.125,00)	0,79

KODE	URAIAN	JUMLAH (Rp)		BERTAMBAH / (BERKURANG)	
		ANGGARAN SETELAH PERUBAHAN	REALISASI	(Rp)	(%)
5 . 1 . 01 . 01 . 08 . 0002	- Belanja Pembulatan Gaji PPPK	763.904,00	276.291,00	(487.613,00)	36,17
5 . 1 . 01 . 01 . 09	Belanja Iuran Jaminan Kesehatan ASN	42.476.070.001,00	28.451.855.105,00	(14.024.214.896,00)	66,98
5 . 1 . 01 . 01 . 09 . 0001	- Belanja Iuran Jaminan Kesehatan PNS	41.258.273.093,00	27.990.781.178,00	(13.267.491.915,00)	67,84
5 . 1 . 01 . 01 . 09 . 0002	- Belanja Iuran Jaminan Kesehatan PPPK	1.217.796.908,00	461.073.927,00	(756.722.981,00)	37,86
5 . 1 . 01 . 01 . 10	Belanja Iuran Jaminan Kecelakaan Kerja ASN	2.447.051.161,00	843.844.220,00	(1.603.206.941,00)	34,48
5 . 1 . 01 . 01 . 10 . 0001	- Belanja Iuran Jaminan Kecelakaan Kerja PNS	2.370.291.973,00	819.758.938,00	(1.550.533.035,00)	34,58
5 . 1 . 01 . 01 . 10 . 0002	- Belanja Iuran Jaminan Kecelakaan Kerja PPPK	76.759.188,00	24.085.282,00	(52.673.906,00)	31,38
5 . 1 . 01 . 01 . 11	Belanja Iuran Jaminan Kematian ASN	3.656.582.076,00	2.526.210.470,00	(1.130.371.606,00)	69,09
5 . 1 . 01 . 01 . 11 . 0001	- Belanja Iuran Jaminan Kematian PNS	3.464.216.021,00	2.454.699.000,00	(1.009.517.021,00)	70,86
5 . 1 . 01 . 01 . 11 . 0002	- Belanja Iuran Jaminan Kematian PPPK	192.366.055,00	71.511.470,00	(120.854.585,00)	37,17
5 . 1 . 01 . 01 . 12	Belanja Iuran Simpanan Peserta Tabungan Perumahan Rakyat ASN	12.765.753.294,00	0,00	(12.765.753.294,00)	0,00
5 . 1 . 01 . 01 . 12 . 0001	- Belanja Iuran Simpanan Peserta Tabungan Perumahan Rakyat PNS	12.426.584.354,00	0,00	(12.426.584.354,00)	0,00
5 . 1 . 01 . 01 . 12 . 0002	- Belanja Iuran Simpanan Peserta Tabungan Perumahan Rakyat PPPK	339.168.940,00	0,00	(339.168.940,00)	0,00
5 . 1 . 01 . 02	Belanja Tambahan Penghasilan ASN	138.344.377.927,00	115.065.205.149,00	(23.279.172.778,00)	83,17
5 . 1 . 01 . 02 . 01	Tambahan Penghasilan berdasarkan Beban Kerja ASN	138.344.377.927,00	115.065.205.149,00	(23.279.172.778,00)	83,17
5 . 1 . 01 . 02 . 01 . 0001	- Tambahan Penghasilan berdasarkan Beban Kerja PNS	138.284.377.927,00	115.065.205.149,00	(23.219.172.778,00)	83,21
5 . 1 . 01 . 02 . 01 . 0002	- Tambahan Penghasilan berdasarkan Beban Kerja PPPK	60.000.000,00	0,00	(60.000.000,00)	0,00
5 . 1 . 01 . 02 . 02	Tambahan Penghasilan berdasarkan Tempat Bertugas ASN	0,00	0,00	0,00	0,00
5 . 1 . 01 . 02 . 02 . 0001	- Tambahan Penghasilan berdasarkan Tempat Bertugas PNS	0,00	0,00	0,00	0,00
5 . 1 . 01 . 02 . 02 . 0002	- Tambahan Penghasilan berdasarkan Tempat Bertugas PPPK	0,00	0,00	0,00	0,00
5 . 1 . 01 . 02 . 03	Tambahan Penghasilan berdasarkan Kondisi Kerja ASN	0,00	0,00	0,00	0,00
5 . 1 . 01 . 02 . 03 . 0001	- Tambahan Penghasilan berdasarkan Kondisi Kerja PNS	0,00	0,00	0,00	0,00
5 . 1 . 01 . 03	Tambahan Penghasilan berdasarkan Pertimbangan Objektif Lainnya ASN	237.242.287.080,00	207.796.986.044,00	(29.445.301.036,00)	87,59
5 . 1 . 01 . 03 . 01	Belanja Insentif bagi ASN atas Pemungutan Pajak Daerah	6.857.340.000,00	4.981.417.574,00	(1.875.922.426,00)	72,64
5 . 1 . 01 . 03 . 01 . 0006	- Belanja Insentif bagi ASN atas Pemungutan Pajak Hotel	11.403.000,00	11.286.180,00	(116.820,00)	98,98
5 . 1 . 01 . 03 . 01 . 0007	- Belanja Insentif bagi ASN atas Pemungutan Pajak Restoran	165.637.500,00	104.461.170,00	(61.176.330,00)	63,07
5 . 1 . 01 . 03 . 01 . 0008	- Belanja Insentif bagi ASN atas Pemungutan Pajak Hiburan	8.820.000,00	4.817.136,00	(4.002.864,00)	54,62
5 . 1 . 01 . 03 . 01 . 0009	- Belanja Insentif bagi ASN atas Pemungutan Pajak Reklame	88.200.000,00	47.317.680,00	(40.882.320,00)	53,65
5 . 1 . 01 . 03 . 01 . 0010	- Belanja Insentif bagi ASN atas Pemungutan Pajak Penerangan Jalan	2.165.100.000,00	2.076.343.920,00	(88.756.080,00)	95,90
5 . 1 . 01 . 03 . 01 . 0011	- Belanja Insentif bagi ASN atas Pemungutan Pajak Parkir	4.200.000,00	2.676.900,00	(1.523.100,00)	63,74

KODE	URAIAN	JUMLAH (Rp)		BERTAMBAH / (BERKURANG)	
		ANGGARAN SETELAH PERUBAHAN	REALISASI	(Rp)	(%)
5 . 1 . 01 . 03 . 01 . 0012	- Belanja Insentif bagi ASN atas Pemungutan Pajak Air Tanah	297.885.000,00	297.385.500,00	(499.500,00)	99,83
5 . 1 . 01 . 03 . 01 . 0013	- Belanja Insentif bagi ASN atas Pemungutan Pajak Sarang Burung Walet	1.365.000,00	1.353.336,00	(11.664,00)	99,15
5 . 1 . 01 . 03 . 01 . 0014	- Belanja Insentif bagi ASN atas Pemungutan Pajak Mineral Bukan Logam dan Batuan	40.950.000,00	40.425.120,00	(524.880,00)	98,72
5 . 1 . 01 . 03 . 01 . 0015	- Belanja Insentif bagi ASN atas Pemungutan Pajak Bumi Dan Bangunan Pedesaan Dan Perkotaan	1.211.280.000,00	1.211.280.000,00	0,00	100,00
5 . 1 . 01 . 03 . 01 . 0016	- Belanja Insentif bagi ASN atas Pemungutan Bea Perolehan Hak atas Tanah dan Bangunan	2.862.499.500,00	1.184.070.632,00	(1.678.428.868,00)	41,36
5 . 1 . 01 . 03 . 02	Belanja bagi ASN atas Insentif Pemungutan Retribusi Daerah	1.122.699.339,00	618.146.105,00	(504.553.234,00)	55,06
5 . 1 . 01 . 03 . 02 . 0001	- Belanja Insentif bagi ASN atas Pemungutan Retribusi Jasa Umum-Pelayanan Kesehatan	9.000.000,00	0,00	(9.000.000,00)	0,00
5 . 1 . 01 . 03 . 02 . 0004	- Belanja Insentif bagi ASN atas Pemungutan Retribusi Jasa Umum-Pelayanan Parkir di Tepi Jalan Umum	90.043.750,00	38.143.382,00	(51.900.368,00)	42,36
5 . 1 . 01 . 03 . 02 . 0005	- Belanja Insentif bagi ASN atas Pemungutan Retribusi Jasa Umum-Pelayanan Pasar	313.026.000,00	234.769.500,00	(78.256.500,00)	75,00
5 . 1 . 01 . 03 . 02 . 0006	- Belanja Insentif bagi ASN atas Pemungutan Retribusi Jasa Umum-Pengujian Kendaraan Bermotor	131.500.000,00	22.680.000,00	(108.820.000,00)	17,25
5 . 1 . 01 . 03 . 02 . 0011	- Belanja Insentif bagi ASN atas Pemungutan Retribusi Jasa Umum-Pelayanan Tera/Tera Ulang	4.661.360,00	3.780.000,00	(881.360,00)	81,09
5 . 1 . 01 . 03 . 02 . 0013	- Belanja Insentif bagi ASN atas Pemungutan Retribusi Jasa Umum-Pengawasan dan Pengendalian Menara Telekomunikasi	56.000.000,00	40.982.928,00	(15.017.072,00)	73,18
5 . 1 . 01 . 03 . 02 . 0016	- Belanja Insentif bagi ASN atas Pemungutan Retribusi Jasa Usaha-Tempat Pelelangan	7.838.172,00	5.836.607,00	(2.001.565,00)	74,46
5 . 1 . 01 . 03 . 02 . 0017	- Belanja Insentif bagi ASN atas Pemungutan Retribusi Jasa Usaha-Terminal	57.950.000,00	8.485.376,00	(49.464.624,00)	14,64
5 . 1 . 01 . 03 . 02 . 0021	- Belanja Insentif bagi ASN atas Pemungutan Retribusi Jasa Usaha-Pelayanan Kepelabuhan	57.162.500,00	10.260.526,00	(46.901.974,00)	17,95
5 . 1 . 01 . 03 . 02 . 0022	- Belanja Insentif bagi ASN atas Pemungutan Retribusi Jasa Usaha-Tempat Rekreasi dan Olahraga	52.083.100,00	0,00	(52.083.100,00)	0,00
5 . 1 . 01 . 03 . 02 . 0024	- Belanja Insentif bagi ASN atas Pemungutan Retribusi Jasa Usaha-Penjualan Produksi Usaha Daerah	1.383.207,00	1.084.678,00	(298.529,00)	78,42
5 . 1 . 01 . 03 . 02 . 0025	- Belanja Insentif bagi ASN atas Pemungutan Retribusi Perizinan Tertentu-Izin Mendirikan Bangunan	325.800.750,00	239.915.708,00	(85.885.042,00)	73,64
5 . 1 . 01 . 03 . 02 . 0027	- Belanja Insentif bagi ASN atas Pemungutan Retribusi Perizinan Tertentu-Izin Trayek untuk Menyediakan Pelayanan Angkutan Umum	150.500,00	129.150,00	(21.350,00)	85,81
5 . 1 . 01 . 03 . 02 . 0030	- Belanja Insentif bagi ASN atas Pemungutan Retribusi Perizinan Tertentu-Perpanjangan Izin Mempekerjakan Tenaga Kerja Asing (IMTA)	16.100.000,00	12.078.250,00	(4.021.750,00)	75,02
5 . 1 . 01 . 03 . 03	Belanja Tunjangan Profesi Guru (TPG) PNSD	190.008.342.724,00	177.783.887.340,00	(12.224.455.384,00)	93,57
5 . 1 . 01 . 03 . 03 . 0001	- Belanja TPG PNSD	190.008.342.724,00	177.783.887.340,00	(12.224.455.384,00)	93,57
5 . 1 . 01 . 03 . 05	Belanja Tambahan Penghasilan (Tamsil) Guru PNSD	577.875.000,00	488.750.000,00	(89.125.000,00)	84,58
5 . 1 . 01 . 03 . 05 . 0001	- Belanja Tamsil Guru PNSD	577.875.000,00	488.750.000,00	(89.125.000,00)	84,58
5 . 1 . 01 . 03 . 06	Belanja Jasa Pelayanan Kesehatan bagi ASN	31.260.112.597,00	17.361.201.768,00	(13.898.910.829,00)	55,54
5 . 1 . 01 . 03 . 06 . 0001	- Belanja Jasa Pelayanan Kesehatan bagi ASN	31.260.112.597,00	17.361.201.768,00	(13.898.910.829,00)	55,54
5 . 1 . 01 . 03 . 07	Belanja Honorarium	7.415.917.420,00	6.563.583.257,00	(852.334.163,00)	88,51

KODE	URAIAN	JUMLAH (Rp)		BERTAMBAH / (BERKURANG)	
		ANGGARAN SETELAH PERUBAHAN	REALISASI	(Rp)	(%)
5.1.01.03.07.0001	- Belanja Honorarium Penanggungjawaban Pengelola Keuangan	6.780.607.000,00	6.196.367.037,00	(584.239.963,00)	91,38
5.1.01.03.07.0002	- Belanja Honorarium Pengadaan Barang/Jasa	635.310.420,00	367.216.220,00	(268.094.200,00)	57,80
5.1.01.04	Belanja Gaji dan Tunjangan DPRD	24.738.745.497,00	24.631.283.724,00	(107.461.773,00)	99,57
5.1.01.04.01	Belanja Uang Representasi DPRD	1.007.010.000,00	994.560.000,00	(12.450.000,00)	98,76
5.1.01.04.01.0001	- Belanja Uang Representasi DPRD	1.007.010.000,00	994.560.000,00	(12.450.000,00)	98,76
5.1.01.04.02	Belanja Tunjangan Keluarga DPRD	90.000.000,00	82.221.300,00	(7.778.700,00)	91,36
5.1.01.04.02.0001	- Belanja Tunjangan Keluarga DPRD	90.000.000,00	82.221.300,00	(7.778.700,00)	91,36
5.1.01.04.03	Belanja Tunjangan Beras DPRD	105.000.000,00	100.881.060,00	(4.118.940,00)	96,08
5.1.01.04.03.0001	- Belanja Tunjangan Beras DPRD	105.000.000,00	100.881.060,00	(4.118.940,00)	96,08
5.1.01.04.04	Belanja Uang Paket DPRD	90.000.000,00	85.428.000,00	(4.572.000,00)	94,92
5.1.01.04.04.0001	- Belanja Uang Paket DPRD	90.000.000,00	85.428.000,00	(4.572.000,00)	94,92
5.1.01.04.05	Belanja Tunjangan Jabatan DPRD	1.455.814.500,00	1.442.112.000,00	(13.702.500,00)	99,06
5.1.01.04.05.0001	- Belanja Tunjangan Jabatan DPRD	1.455.814.500,00	1.442.112.000,00	(13.702.500,00)	99,06
5.1.01.04.06	Belanja Tunjangan Alat Kelengkapan DPRD	145.000.000,00	136.416.000,00	(8.584.000,00)	94,08
5.1.01.04.06.0001	- Belanja Tunjangan Alat Kelengkapan DPRD	145.000.000,00	136.416.000,00	(8.584.000,00)	94,08
5.1.01.04.07	Belanja Tunjangan Alat Kelengkapan Lainnya DPRD	27.570.997,00	0,00	(27.570.997,00)	0,00
5.1.01.04.07.0001	- Belanja Tunjangan Alat Kelengkapan Lainnya DPRD	27.570.997,00	0,00	(27.570.997,00)	0,00
5.1.01.04.08	Belanja Tunjangan Komunikasi Intensif Pimpinan dan Anggota DPRD	5.628.000.000,00	5.628.000.000,00	0,00	100,00
5.1.01.04.08.0001	- Belanja Tunjangan Komunikasi Intensif Pimpinan dan Anggota DPRD	5.628.000.000,00	5.628.000.000,00	0,00	100,00
5.1.01.04.09	Belanja Tunjangan Reses DPRD	1.407.000.000,00	1.407.000.000,00	0,00	100,00
5.1.01.04.09.0001	- Belanja Tunjangan Reses DPRD	1.407.000.000,00	1.407.000.000,00	0,00	100,00
5.1.01.04.12	Belanja Tunjangan Kesejahteraan Pimpinan dan Anggota DPRD	8.605.800.000,00	8.590.715.364,00	(15.084.636,00)	99,82
5.1.01.04.12.0001	- Belanja Iuran Jaminan Kesehatan bagi DPRD	90.000.000,00	81.714.276,00	(8.285.724,00)	90,79
5.1.01.04.12.0002	- Belanja Jaminan Kecelakaan Kerja DPRD	5.000.000,00	2.050.272,00	(2.949.728,00)	41,01
5.1.01.04.12.0003	- Belanja Jaminan Kematian DPRD	10.000.000,00	6.150.816,00	(3.849.184,00)	61,51
5.1.01.04.12.0004	- Belanja Tunjangan Perumahan DPRD	8.500.800.000,00	8.500.800.000,00	0,00	100,00
5.1.01.04.13	Belanja Tunjangan Transportasi DPRD	6.161.800.000,00	6.160.800.000,00	(1.000.000,00)	99,98
5.1.01.04.13.0001	- Belanja Tunjangan Transportasi DPRD	6.161.800.000,00	6.160.800.000,00	(1.000.000,00)	99,98
5.1.01.04.14	Belanja Uang Jasa Pengabdian DPRD	15.750.000,00	3.150.000,00	(12.600.000,00)	20,00
5.1.01.04.14.0001	- Belanja Uang Jasa Pengabdian DPRD	15.750.000,00	3.150.000,00	(12.600.000,00)	20,00

KODE	URAIAN	JUMLAH (Rp)		BERTAMBAH / (BERKURANG)	
		ANGGARAN SETELAH PERUBAHAN	REALISASI	(Rp)	(%)
5 . 1 . 01 . 05	Belanja Gaji dan Tunjangan KDH/WKDH	1.865.998.381,00	1.137.673.237,00	(728.325.144,00)	60,97
5 . 1 . 01 . 05 . 01	Belanja Gaji Pokok KDH/WKDH	179.433.550,00	54.600.000,00	(124.833.550,00)	30,43
5 . 1 . 01 . 05 . 01 . 0001	- Belanja Gaji Pokok KDH/WKDH	179.433.550,00	54.600.000,00	(124.833.550,00)	30,43
5 . 1 . 01 . 05 . 02	Belanja Tunjangan Keluarga KDH/WKDH	33.000.000,00	5.184.000,00	(27.816.000,00)	15,71
5 . 1 . 01 . 05 . 02 . 0001	- Belanja Tunjangan Keluarga KDH/WKDH	33.000.000,00	5.184.000,00	(27.816.000,00)	15,71
5 . 1 . 01 . 05 . 03	Belanja Tunjangan Jabatan KDH/WKDH	150.000.000,00	98.280.000,00	(51.720.000,00)	65,52
5 . 1 . 01 . 05 . 03 . 0001	- Belanja Tunjangan Jabatan KDH/WKDH	150.000.000,00	98.280.000,00	(51.720.000,00)	65,52
5 . 1 . 01 . 05 . 04	Belanja Tunjangan Beras KDH/WKDH	10.000.000,00	4.634.880,00	(5.365.120,00)	46,35
5 . 1 . 01 . 05 . 04 . 0001	- Belanja Tunjangan Beras KDH/WKDH	10.000.000,00	4.634.880,00	(5.365.120,00)	46,35
5 . 1 . 01 . 05 . 05	Belanja Tunjangan PPh/Tunjangan Khusus KDH/WKDH	15.000.000,00	1.792.799,00	(13.207.201,00)	11,95
5 . 1 . 01 . 05 . 05 . 0001	- Belanja Tunjangan PPh/Tunjangan Khusus KDH/WKDH	15.000.000,00	1.792.799,00	(13.207.201,00)	11,95
5 . 1 . 01 . 05 . 06	Belanja Pembulatan Gaji KDH/WKDH	20.500,00	1.320,00	(19.180,00)	6,44
5 . 1 . 01 . 05 . 06 . 0001	- Belanja Pembulatan Gaji KDH/WKDH	20.500,00	1.320,00	(19.180,00)	6,44
5 . 1 . 01 . 05 . 07	Belanja Iuran Jaminan Kesehatan bagi KDH/WKDH	7.000.000,00	5.414.400,00	(1.585.600,00)	77,35
5 . 1 . 01 . 05 . 07 . 0001	- Belanja Iuran Jaminan Kesehatan bagi KDH/WKDH	7.000.000,00	5.414.400,00	(1.585.600,00)	77,35
5 . 1 . 01 . 05 . 08	Belanja Iuran Jaminan Kecelakaan Kerja KDH/WKDH	5.000.000,00	112.320,00	(4.887.680,00)	2,25
5 . 1 . 01 . 05 . 08 . 0001	- Belanja Iuran Jaminan Kecelakaan Kerja KDH/WKDH	5.000.000,00	112.320,00	(4.887.680,00)	2,25
5 . 1 . 01 . 05 . 10	Belanja Insentif bagi KDH/WKDH atas Pemungutan Pajak Daerah	1.306.160.000,00	857.493.690,00	(448.666.310,00)	65,65
5 . 1 . 01 . 05 . 10 . 0006	- Belanja Insentif bagi KDH/WKDH atas Pemungutan Pajak Hotel	2.172.000,00	2.172.000,00	0,00	100,00
5 . 1 . 01 . 05 . 10 . 0007	- Belanja Insentif bagi KDH/WKDH atas Pemungutan Pajak Restoran	31.550.000,00	20.030.000,00	(11.520.000,00)	63,49
5 . 1 . 01 . 05 . 10 . 0008	- Belanja Insentif bagi KDH/WKDH atas Pemungutan Pajak Hiburan	1.680.000,00	940.000,00	(740.000,00)	55,95
5 . 1 . 01 . 05 . 10 . 0009	- Belanja Insentif bagi KDH/WKDH atas Pemungutan Pajak Reklame	16.800.000,00	9.120.000,00	(7.680.000,00)	54,29
5 . 1 . 01 . 05 . 10 . 0010	- Belanja Insentif bagi KDH/WKDH atas Pemungutan Pajak Penerangan Jalan	412.400.000,00	405.500.000,00	(6.900.000,00)	98,33
5 . 1 . 01 . 05 . 10 . 0011	- Belanja Insentif bagi KDH/WKDH atas Pemungutan Pajak Parkir	800.000,00	520.000,00	(280.000,00)	65,00
5 . 1 . 01 . 05 . 10 . 0012	- Belanja Insentif bagi KDH/WKDH atas Pemungutan Pajak Air Tanah	56.740.000,00	56.740.000,00	0,00	100,00
5 . 1 . 01 . 05 . 10 . 0013	- Belanja Insentif bagi KDH/WKDH atas Pemungutan Pajak Sarang Burung Walet	260.000,00	260.000,00	0,00	100,00
5 . 1 . 01 . 05 . 10 . 0014	- Belanja Insentif bagi KDH/WKDH atas Pemungutan Pajak Mineral Bukan Logam dan Batuan	7.800.000,00	7.800.000,00	0,00	100,00
5 . 1 . 01 . 05 . 10 . 0015	- Belanja Insentif bagi KDH/WKDH atas Pemungutan Pajak Bumi dan Bangunan Perdesaan dan Perkotaan	230.720.000,00	125.899.690,00	(104.820.310,00)	54,57
5 . 1 . 01 . 05 . 10 . 0016	- Belanja Insentif bagi KDH/WKDH atas Pemungutan Bea Perolehan Hak atas Tanah dan Bangunan	545.238.000,00	228.512.000,00	(316.726.000,00)	41,91
5 . 1 . 01 . 05 . 11	Belanja Insentif bagi KDH/WKDH atas Pemungutan Retribusi Daerah bagi KDH/WKDH	160.384.331,00	110.159.828,00	(50.224.503,00)	68,68

KODE	URAIAN	JUMLAH (Rp)		BERTAMBAH / (BERKURANG)	
		ANGGARAN SETELAH PERUBAHAN	REALISASI	(Rp)	(%)
5.1.01.05.11.0004	- Belanja Insentif bagi KDH/WKDH atas Pemungutan Retribusi Jasa Umum- Pelayanan Parkir di Tepi Jalan Umum	4.500.000,00	3.509.352,00	(990.648,00)	77,99
5.1.01.05.11.0005	- Belanja Insentif bagi KDH/WKDH atas Pemungutan Retribusi Jasa Umum- Pelayanan Pasar	59.624.000,00	44.718.000,00	(14.906.000,00)	75,00
5.1.01.05.11.0006	- Belanja Insentif bagi KDH/WKDH atas Pemungutan Retribusi Jasa Umum-Pengujian Kendaraan Bermotor	6.000.000,00	4.320.000,00	(1.680.000,00)	72,00
5.1.01.05.11.0011	- Belanja Insentif bagi KDH/WKDH atas Pemungutan Retribusi Jasa Umum- Pelayanan Tera/Tera Ulang	887.878,00	720.000,00	(167.878,00)	81,09
5.1.01.05.11.0013	- Belanja Insentif bagi KDH/WKDH atas Pemungutan Retribusi Jasa Umum- Pengawasan dan Pengendalian Menara Telekomunikasi	12.000.000,00	7.806.272,00	(4.193.728,00)	65,05
5.1.01.05.11.0016	- Belanja Insentif bagi KDH/WKDH atas Pemungutan Retribusi Jasa Usaha-Tempat Pelelangan	1.492.985,00	1.183.596,00	(309.389,00)	79,28
5.1.01.05.11.0017	- Belanja Insentif bagi KDH/WKDH atas Pemungutan Retribusi Jasa Usaha-Terminal	4.100.000,00	1.616.262,00	(2.483.738,00)	39,42
5.1.01.05.11.0021	- Belanja Insentif bagi KDH/WKDH atas Pemungutan Retribusi Jasa Usaha-Pelayanan Kepelabuhan	7.200.000,00	1.954.386,00	(5.245.614,00)	27,14
5.1.01.05.11.0024	- Belanja Insentif bagi KDH/WKDH atas Pemungutan Retribusi Jasa Usaha-Penjualan Produksi Usaha Daerah	263.468,00	219.960,00	(43.508,00)	83,49
5.1.01.05.11.0025	- Belanja Insentif bagi KDH/WKDH atas Pemungutan Retribusi Perizinan Tertentu- Izin Mendirikan Bangunan	61.100.000,00	42.000.000,00	(19.100.000,00)	68,74
5.1.01.05.11.0027	- Belanja Insentif bagi KDH/WKDH atas Pemungutan Retribusi Perizinan Tertentu- Izin Trayek untuk Menyediakan Pelayanan Angkutan Umum	116.000,00	12.000,00	(104.000,00)	10,34
5.1.01.05.11.0030	- Belanja Insentif bagi KDH/WKDH atas Pemungutan Retribusi Perizinan Tertentu- Perpanjangan Izin Mempekerjakan Tenaga Kerja Asing (IMTA) kepada Pemberi Kerja Tenaga Kerja Asing	3.100.000,00	2.100.000,00	(1.000.000,00)	67,74
5.1.01.06	Belanja Penerimaan Lainnya Pimpinan DPRD serta KDH/WKDH	1.053.600.000,00	837.714.286,00	(215.885.714,00)	79,51
5.1.01.06.01	Belanja Dana Operasional Pimpinan DPRD	453.600.000,00	252.000.000,00	(201.600.000,00)	55,56
5.1.01.06.01.0001	- Belanja Dana Operasional Pimpinan DPRD	453.600.000,00	252.000.000,00	(201.600.000,00)	55,56
5.1.01.06.02	Belanja Dana Operasional KDH/WKDH	600.000.000,00	585.714.286,00	(14.285.714,00)	97,62
5.1.01.06.02.0001	- Belanja Dana Operasional KDH/WKDH	600.000.000,00	585.714.286,00	(14.285.714,00)	97,62
5.1.01.88	Belanja Pegawai BOS	2.809.275.000,00	2.804.335.000,00	(4.940.000,00)	99,82
5.1.01.88.88	Belanja Pegawai BOS	2.809.275.000,00	2.804.335.000,00	(4.940.000,00)	99,82
5.1.01.88.88.8888	- Belanja Pegawai BOS	2.809.275.000,00	2.804.335.000,00	(4.940.000,00)	99,82
5.1.01.99	Belanja Pegawai BLUD	80.017.540.000,00	66.234.902.333,00	(13.782.637.667,00)	82,78
5.1.01.99.99	Belanja Pegawai BLUD	80.017.540.000,00	66.234.902.333,00	(13.782.637.667,00)	82,78
5.1.01.99.99.9999	- Belanja Pegawai BLUD	80.017.540.000,00	66.234.902.333,00	(13.782.637.667,00)	82,78
5.1.02	Belanja Barang dan Jasa	616.446.696.429,00	510.694.622.224,00	(105.752.074.205,00)	82,84
5.1.02.01	Belanja Barang	114.421.175.967,00	87.161.557.141,00	(27.259.618.826,00)	76,18
5.1.02.01.01	Belanja Barang Pakai Habis	114.421.175.967,00	87.161.557.141,00	(27.259.618.826,00)	76,18
5.1.02.01.01.0001	- Belanja Bahan-Bahan Bangunan dan Konstruksi	8.838.985.700,00	8.308.678.629,00	(530.307.071,00)	94,00

KODE	URAIAN	JUMLAH (Rp)		BERTAMBAH / (BERKURANG)	
		ANGGARAN SETELAH PERUBAHAN	REALISASI	(Rp)	(%)
5.1.02.01.01.0002	- Belanja Bahan-Bahan Kimia	754.194.000,00	648.361.140,00	(105.832.860,00)	85,97
5.1.02.01.01.0004	- Belanja Bahan-Bahan Bakar dan Pelumas	11.350.938.000,00	7.177.076.248,00	(4.173.861.752,00)	63,23
5.1.02.01.01.0005	- Belanja Bahan-Bahan Baku	1.214.866.000,00	889.941.503,00	(324.924.497,00)	73,25
5.1.02.01.01.0008	- Belanja Bahan-Bahan/Bibit Tanaman	116.227.500,00	112.829.500,00	(3.398.000,00)	97,08
5.1.02.01.01.0009	- Belanja Bahan-Isi Tabung Pemadam Kebakaran	101.744.000,00	100.860.000,00	(884.000,00)	99,13
5.1.02.01.01.0010	- Belanja Bahan-Isi Tabung Gas	127.543.000,00	89.052.000,00	(38.491.000,00)	69,82
5.1.02.01.01.0011	- Belanja Bahan-Bahan/Bibit Ternak/Bibit Ikan	73.300.000,00	65.495.000,00	(7.805.000,00)	89,35
5.1.02.01.01.0012	- Belanja Bahan-Bahan Lainnya	16.861.006.265,00	12.213.343.899,00	(4.647.662.366,00)	72,44
5.1.02.01.01.0013	- Belanja Suku Cadang-Suku Cadang Alat Angkutan	1.736.331.820,00	1.636.958.098,00	(99.373.722,00)	94,28
5.1.02.01.01.0014	- Belanja Suku Cadang-Suku Cadang Alat Besar	65.091.473,00	64.065.100,00	(1.026.373,00)	98,42
5.1.02.01.01.0018	- Belanja Suku Cadang-Suku Cadang Alat Studio dan Komunikasi	34.100.000,00	34.095.000,00	(5.000,00)	99,99
5.1.02.01.01.0020	- Belanja Suku Cadang-Suku Cadang Alat Bengkel	5.400.000,00	5.396.000,00	(4.000,00)	99,93
5.1.02.01.01.0024	- Belanja Alat/Bahan untuk Kegiatan Kantor- Alat Tulis Kantor	5.624.976.645,00	4.963.793.394,00	(661.183.251,00)	88,25
5.1.02.01.01.0025	- Belanja Alat/Bahan untuk Kegiatan Kantor- Kertas dan Cover	64.963.500,00	61.429.500,00	(3.534.000,00)	94,56
5.1.02.01.01.0026	- Belanja Alat/Bahan untuk Kegiatan Kantor- Bahan Cetak	8.486.778.048,00	6.728.938.373,00	(1.757.839.675,00)	79,29
5.1.02.01.01.0027	- Belanja Alat/Bahan untuk Kegiatan Kantor- Benda Pos	380.270.500,00	298.801.500,00	(81.469.000,00)	78,58
5.1.02.01.01.0028	- Belanja Alat/Bahan untuk Kegiatan Kantor- Persediaan Dokumen/Administrasi Tender	1.271.000,00	450.000,00	(821.000,00)	35,41
5.1.02.01.01.0029	- Belanja Alat/Bahan untuk Kegiatan Kantor- Bahan Komputer	82.519.000,00	63.415.000,00	(19.104.000,00)	76,85
5.1.02.01.01.0030	- Belanja Alat/Bahan untuk Kegiatan Kantor- Perabot Kantor	1.580.547.031,00	1.401.011.947,00	(179.535.084,00)	88,64
5.1.02.01.01.0031	- Belanja Alat/Bahan untuk Kegiatan Kantor- Alat Listrik	1.615.711.000,00	1.385.393.141,00	(230.317.859,00)	85,75
5.1.02.01.01.0032	- Belanja Alat/Bahan untuk Kegiatan Kantor- Perlengkapan Dinas	337.630.000,00	228.855.183,00	(108.774.817,00)	67,78
5.1.02.01.01.0034	- Belanja Alat/Bahan untuk Kegiatan Kantor- Perlengkapan Pendukung Olahraga	18.750.000,00	17.265.000,00	(1.485.000,00)	92,08
5.1.02.01.01.0035	- Belanja Alat/Bahan untuk Kegiatan Kantor- Suvenir/Cendera Mata	950.408.000,00	907.373.500,00	(43.034.500,00)	95,47
5.1.02.01.01.0036	- Belanja Alat/Bahan untuk Kegiatan Kantor- Alat/Bahan untuk Kegiatan Kantor Lainnya	4.458.901.308,00	3.892.590.152,00	(566.311.156,00)	87,30
5.1.02.01.01.0037	- Belanja Obat-Obatan-Obat	6.879.139.817,00	5.155.254.307,00	(1.723.885.510,00)	74,94
5.1.02.01.01.0038	- Belanja Obat-Obatan-Obat-Obatan Lainnya	320.420.400,00	302.623.680,00	(17.796.720,00)	94,45
5.1.02.01.01.0039	- Belanja Barang untuk Dijual/Diserahkan kepada Masyarakat	487.245.000,00	476.114.000,00	(11.131.000,00)	97,72
5.1.02.01.01.0040	- Belanja Barang untuk Dijual/Diserahkan kepada Pihak Ketiga/Pihak Lain	188.720.000,00	123.010.000,00	(65.710.000,00)	65,18
5.1.02.01.01.0041	- Belanja Persediaan untuk Tujuan Strategis/Berjaga-jaga-Persediaan untuk Tujuan Strategis/Berjaga-jaga	243.780.000,00	215.095.955,00	(28.684.045,00)	88,23
5.1.02.01.01.0044	- Belanja Natura dan Pakan-Pakan	31.698.000,00	31.698.000,00	0,00	100,00

KODE	URAIAN	JUMLAH (Rp)		BERTAMBAH / (BERKURANG)	
		ANGGARAN SETELAH PERUBAHAN	REALISASI	(Rp)	(%)
5 . 1 . 02 . 01 . 01 . 0047	- Belanja Persediaan Penelitian-Persediaan Penelitian Biologi Lainnya	1.170.000,00	1.170.000,00	0,00	100,00
5 . 1 . 02 . 01 . 01 . 0052	- Belanja Makanan dan Minuman Rapat	27.412.620.566,00	23.528.523.717,00	(3.884.096.849,00)	85,83
5 . 1 . 02 . 01 . 01 . 0053	- Belanja Makanan dan Minuman Jamuan Tamu	2.032.684.000,00	1.586.482.200,00	(446.201.800,00)	78,05
5 . 1 . 02 . 01 . 01 . 0054	- Belanja Penambah Daya Tahan Tubuh	121.200.000,00	60.780.000,00	(60.420.000,00)	50,15
5 . 1 . 02 . 01 . 01 . 0056	- Belanja Makanan dan Minuman pada Fasilitas Pelayanan Urusan Kesehatan	8.912.728.000,00	1.839.404.400,00	(7.073.323.600,00)	20,64
5 . 1 . 02 . 01 . 01 . 0057	- Belanja Makanan dan Minuman pada Fasilitas Pelayanan Urusan Sosial	0,00	0,00	0,00	0,00
5 . 1 . 02 . 01 . 01 . 0058	- Belanja Makanan dan Minuman Aktivitas Lapangan	65.602.000,00	53.046.600,00	(12.555.400,00)	80,86
5 . 1 . 02 . 01 . 01 . 0059	- Belanja Pakaian Dinas KDH dan WKDH	309.918.000,00	302.411.000,00	(7.507.000,00)	97,58
5 . 1 . 02 . 01 . 01 . 0061	- Belanja Pakaian Sipil Harian (PSH)	198.000.000,00	188.100.000,00	(9.900.000,00)	95,00
5 . 1 . 02 . 01 . 01 . 0062	- Belanja Pakaian Sipil Lengkap (PSL)	119.562.000,00	98.731.000,00	(20.831.000,00)	82,58
5 . 1 . 02 . 01 . 01 . 0063	- Belanja Pakaian Dinas Harian (PDH)	1.153.987.394,00	980.796.175,00	(173.191.219,00)	84,99
5 . 1 . 02 . 01 . 01 . 0064	- Belanja Pakaian Dinas Lapangan (PDL)	404.907.000,00	377.040.800,00	(27.866.200,00)	93,12
5 . 1 . 02 . 01 . 01 . 0065	- Belanja Pakaian Sipil Resmi (PSR)	148.545.000,00	115.830.000,00	(32.715.000,00)	77,98
5 . 1 . 02 . 01 . 01 . 0067	- Belanja Pakaian Penyelamatan	3.000.000,00	2.760.000,00	(240.000,00)	92,00
5 . 1 . 02 . 01 . 01 . 0071	- Belanja Pakaian Kerja Laboratorium	9.156.000,00	9.156.000,00	0,00	100,00
5 . 1 . 02 . 01 . 01 . 0074	- Belanja Pakaian Adat Daerah	38.000.000,00	4.600.000,00	(33.400.000,00)	12,11
5 . 1 . 02 . 01 . 01 . 0075	- Belanja Pakaian Batik Tradisional	382.854.000,00	341.705.500,00	(41.148.500,00)	89,25
5 . 1 . 02 . 01 . 01 . 0076	- Belanja Pakaian Olahraga	73.785.000,00	71.755.000,00	(2.030.000,00)	97,25
5 . 1 . 02 . 02	Belanja Jasa	222.541.297.590,00	188.045.484.463,00	(34.495.813.127,00)	84,50
5 . 1 . 02 . 02 . 01	Belanja Jasa Kantor	148.656.215.918,00	130.892.679.424,00	(17.763.536.494,00)	88,05
5 . 1 . 02 . 02 . 01 . 0001	- Belanja Jasa Pengelolaan BMD yang Tidak Menghasilkan Pendapatan	2.228.400.000,00	2.217.600.000,00	(10.800.000,00)	99,52
5 . 1 . 02 . 02 . 01 . 0003	- Honorarium Narasumber atau Pembahas, Moderator, Pembawa Acara, dan Panitia	12.492.245.200,00	10.121.858.900,00	(2.370.386.300,00)	81,03
5 . 1 . 02 . 02 . 01 . 0004	- Honorarium Tim Pelaksana Kegiatan dan Sekretariat Tim Pelaksana Kegiatan	2.233.975.000,00	1.984.345.000,00	(249.630.000,00)	88,83
5 . 1 . 02 . 02 . 01 . 0005	- Honorarium Pemberi Keterangan Ahli, Saksi Ahli, dan Beracara	41.650.000,00	29.450.000,00	(12.200.000,00)	70,71
5 . 1 . 02 . 02 . 01 . 0006	- Honorarium Penyuluhan atau Pendampingan	17.600.000,00	16.300.000,00	(1.300.000,00)	92,61
5 . 1 . 02 . 02 . 01 . 0007	- Honorarium Rohaniwan	6.750.000,00	2.400.000,00	(4.350.000,00)	35,56
5 . 1 . 02 . 02 . 01 . 0011	- Honorarium Penyelenggaraan Kegiatan Pendidikan dan Pelatihan	37.800.000,00	37.800.000,00	0,00	100,00
5 . 1 . 02 . 02 . 01 . 0012	- Honorarium Tim Anggaran Pemerintah Daerah	372.000.000,00	358.900.000,00	(13.100.000,00)	96,48
5 . 1 . 02 . 02 . 01 . 0013	- Belanja Jasa Tenaga Pendidikan	30.966.320.000,00	30.057.480.000,00	(908.840.000,00)	97,07
5 . 1 . 02 . 02 . 01 . 0014	- Belanja Jasa Tenaga Kesehatan	23.480.915.777,00	14.944.679.543,00	(8.536.236.234,00)	63,65

KODE	URAIAN	JUMLAH (Rp)		BERTAMBAH / (BERKURANG)	
		ANGGARAN SETELAH PERUBAHAN	REALISASI	(Rp)	(%)
5.1.02.02.01.0015	- Belanja Jasa Tenaga Laboratorium	338.025.000,00	258.543.762,00	(79.481.238,00)	76,49
5.1.02.02.01.0016	- Belanja Jasa Tenaga Penanganan Prasarana dan Sarana Umum	3.591.555.000,00	3.533.838.000,00	(57.717.000,00)	98,39
5.1.02.02.01.0017	- Belanja Jasa Tenaga Ketenteraman, Ketertiban Umum, dan Perlindungan Masyarakat	1.462.800.000,00	1.429.200.000,00	(33.600.000,00)	97,70
5.1.02.02.01.0018	- Belanja Jasa Tenaga Pemadam Kebakaran dan Penyelamatan	3.076.800.000,00	2.980.800.000,00	(96.000.000,00)	96,88
5.1.02.02.01.0019	- Belanja Jasa Tenaga Penanganan Bencana	590.400.000,00	590.400.000,00	0,00	100,00
5.1.02.02.01.0020	- Belanja Jasa Tenaga Penanganan Sosial	252.960.000,00	244.800.000,00	(8.160.000,00)	96,77
5.1.02.02.01.0023	- Belanja Jasa Tenaga Teknis Pertanian dan Pangan	150.700.000,00	150.700.000,00	0,00	100,00
5.1.02.02.01.0024	- Belanja Jasa Tenaga Arsip dan Perpustakaan	550.000,00	550.000,00	0,00	100,00
5.1.02.02.01.0025	- Belanja Jasa Tenaga Kesenian dan Kebudayaan	283.750.000,00	122.750.000,00	(161.000.000,00)	43,26
5.1.02.02.01.0026	- Belanja Jasa Tenaga Administrasi	11.371.830.000,00	11.160.513.800,00	(211.316.200,00)	98,14
5.1.02.02.01.0027	- Belanja Jasa Tenaga Operator Komputer	3.640.000.000,00	3.519.919.000,00	(120.081.000,00)	96,70
5.1.02.02.01.0028	- Belanja Jasa Tenaga Pelayanan Umum	581.750.000,00	536.125.000,00	(45.625.000,00)	92,16
5.1.02.02.01.0029	- Belanja Jasa Tenaga Ahli	1.200.705.000,00	1.081.885.000,00	(118.820.000,00)	90,10
5.1.02.02.01.0030	- Belanja Jasa Tenaga Kebersihan	6.947.205.992,00	6.742.732.190,00	(204.473.802,00)	97,06
5.1.02.02.01.0031	- Belanja Jasa Tenaga Keamanan	4.553.291.000,00	4.393.602.000,00	(159.689.000,00)	96,49
5.1.02.02.01.0032	- Belanja Jasa Tenaga Caraka	0,00	0,00	0,00	0,00
5.1.02.02.01.0033	- Belanja Jasa Tenaga Supir	961.060.000,00	958.960.000,00	(2.100.000,00)	99,78
5.1.02.02.01.0035	- Belanja Jasa Tenaga Teknisi Mekanik dan Listrik	21.800.000,00	20.100.000,00	(1.700.000,00)	92,20
5.1.02.02.01.0037	- Belanja Jasa Juri Perlombaan/Pertandingan	49.000.000,00	38.500.000,00	(10.500.000,00)	78,57
5.1.02.02.01.0039	- Belanja Jasa Tenaga Informasi dan Teknologi	929.200.000,00	880.700.000,00	(48.500.000,00)	94,78
5.1.02.02.01.0040	- Belanja Jasa Tenaga Operator Tiket	6.000.000,00	696.500,00	(5.303.500,00)	11,61
5.1.02.02.01.0041	- Belanja Jasa Pemasangan Instalasi Telepon, Air, dan Listrik	0,00	0,00	0,00	0,00
5.1.02.02.01.0042	- Belanja Jasa Pelaksanaan Transaksi Keuangan	183.549.000,00	170.614.225,00	(12.934.775,00)	92,95
5.1.02.02.01.0044	- Belanja Jasa Pelayanan Perpustakaan	108.400.000,00	106.500.000,00	(1.900.000,00)	98,25
5.1.02.02.01.0045	- Belanja Jasa Pelayanan Kearsipan	0,00	0,00	0,00	0,00
5.1.02.02.01.0046	- Belanja Jasa Konversi Aplikasi/Sistem Informasi	825.403.510,00	687.624.250,00	(137.779.260,00)	83,31
5.1.02.02.01.0047	- Belanja Jasa Penyelenggaraan Acara	784.266.000,00	627.282.000,00	(156.984.000,00)	79,98
5.1.02.02.01.0048	- Belanja Jasa Kontribusi Asosiasi	35.000.000,00	35.000.000,00	0,00	100,00
5.1.02.02.01.0049	- Belanja Jasa Pencucian Pakaian, Alat Kesenian dan Kebudayaan, serta Alat Rumah Tangga	149.105.000,00	111.078.200,00	(38.026.800,00)	74,50
5.1.02.02.01.0050	- Belanja Jasa Kalibrasi	134.016.000,00	101.043.000,00	(32.973.000,00)	75,40

KODE	URAIAN	JUMLAH (Rp)		BERTAMBAH / (BERKURANG)	
		ANGGARAN SETELAH PERUBAHAN	REALISASI	(Rp)	(%)
5.1.02.02.01.0051	- Belanja Jasa Pengolahan Sampah	93.244.000,00	89.356.000,00	(3.888.000,00)	95,83
5.1.02.02.01.0052	- Belanja Jasa Pembersihan, Pengendalian Hama, dan Fumigasi	343.700.000,00	221.355.100,00	(122.344.900,00)	64,40
5.1.02.02.01.0053	- Belanja Jasa Pengukuran Tanah	287.376.000,00	113.901.700,00	(173.474.300,00)	39,64
5.1.02.02.01.0054	- Belanja Jasa Jalan/Tol	39.052.500,00	23.152.000,00	(15.900.500,00)	59,28
5.1.02.02.01.0055	- Belanja Jasa Iklan/Reklame, Film, dan Pemotretan	1.529.565.700,00	1.308.530.200,00	(221.035.500,00)	85,55
5.1.02.02.01.0059	- Belanja Tagihan Telepon	896.321.300,00	600.742.293,00	(295.579.007,00)	67,02
5.1.02.02.01.0060	- Belanja Tagihan Air	1.448.463.333,00	1.076.998.140,00	(371.465.193,00)	74,35
5.1.02.02.01.0061	- Belanja Tagihan Listrik	25.244.645.869,00	23.546.607.698,00	(1.698.038.171,00)	93,27
5.1.02.02.01.0062	- Belanja Langganan Jurnal/Surat Kabar/Majalah	266.919.000,00	215.926.900,00	(50.992.100,00)	80,90
5.1.02.02.01.0063	- Belanja Kawat/Faksimili/Internet/TV Berlangganan	2.764.306.237,00	2.518.292.830,00	(246.013.407,00)	91,10
5.1.02.02.01.0064	- Belanja Paket/Pengiriman	233.828.000,00	66.115.500,00	(167.712.500,00)	28,28
5.1.02.02.01.0067	- Belanja Pembayaran Pajak, Bea, dan Perizinan	845.581.000,00	578.844.767,00	(266.736.233,00)	68,46
5.1.02.02.01.0069	- Belanja Pengolahan Air Limbah	299.650.000,00	87.820.227,00	(211.829.773,00)	29,31
5.1.02.02.01.0071	- Belanja Lembur	82.285.500,00	70.779.500,00	(11.506.000,00)	86,02
5.1.02.02.01.0073	- Belanja Medical Check Up	174.500.000,00	118.986.199,00	(55.513.801,00)	68,19
5.1.02.02.02	Belanja Iuran Jaminan/Asuransi	27.210.309.150,00	22.691.262.788,00	(4.519.046.362,00)	83,39
5.1.02.02.02.0001	- Belanja Iuran Jaminan Kesehatan bagi Kepala Desa dan Perangkat Desa	3.260.000.000,00	2.999.051.714,00	(260.948.286,00)	92,00
5.1.02.02.02.0002	- Belanja Kontribusi Jaminan Kesehatan bagi PBI	18.499.763.200,00	15.676.569.114,00	(2.823.194.086,00)	84,74
5.1.02.02.02.0005	- Belanja Iuran Jaminan Kesehatan bagi Non ASN	5.450.000.000,00	4.015.305.000,00	(1.434.695.000,00)	73,68
5.1.02.02.02.0007	- Belanja Iuran Jaminan Kematian bagi Non ASN	545.950,00	336.960,00	(208.990,00)	61,72
5.1.02.02.03	Belanja Sewa Tanah	265.150.000,00	246.883.450,00	(18.266.550,00)	93,11
5.1.02.02.03.0001	- Belanja Sewa Tanah Bangunan Perumahan/Gedung Tempat Tinggal	39.000.000,00	35.350.000,00	(3.650.000,00)	90,64
5.1.02.02.03.0002	- Belanja Sewa Tanah untuk Bangunan Gedung Perdagangan/Perusahaan	0,00	0,00	0,00	0,00
5.1.02.02.03.0004	- Belanja Sewa Tanah untuk Bangunan Tempat Kerja	89.050.000,00	74.433.450,00	(14.616.550,00)	83,59
5.1.02.02.03.0010	- Belanja Sewa Tanah Perkebunan	10.000.000,00	10.000.000,00	0,00	100,00
5.1.02.02.03.0024	- Belanja Sewa Tanah untuk Bangunan Air	127.100.000,00	127.100.000,00	0,00	100,00
5.1.02.02.03.0035	- Belanja Sewa Lapangan Lainnya	0,00	0,00	0,00	0,00
5.1.02.02.04	Belanja Sewa Peralatan dan Mesin	9.580.486.995,00	6.374.809.360,00	(3.205.677.635,00)	66,54
5.1.02.02.04.0003	- Belanja Sewa Excavator	468.718.000,00	437.786.900,00	(30.931.100,00)	93,40
5.1.02.02.04.0007	- Belanja Sewa Compacting Equipment	112.550.000,00	69.705.000,00	(42.845.000,00)	61,93

KODE	URAIAN	JUMLAH (Rp)		BERTAMBAH / (BERKURANG)	
		ANGGARAN SETELAH PERUBAHAN	REALISASI	(Rp)	(%)
5 . 1 . 02 . 02 . 04 . 0009	- Belanja Sewa Loader	33.350.000,00	33.350.000,00	0,00	100,00
5 . 1 . 02 . 02 . 04 . 0012	- Belanja Sewa Alat Besar Darat Lainnya	90.064.845,00	81.560.000,00	(8.504.845,00)	90,56
5 . 1 . 02 . 02 . 04 . 0034	- Belanja Sewa Alat Bantu Lainnya	180.000.000,00	175.269.600,00	(4.730.400,00)	97,37
5 . 1 . 02 . 02 . 04 . 0035	- Belanja Sewa Kendaraan Dinas Bermotor Perorangan	36.146.000,00	34.500.000,00	(1.646.000,00)	95,45
5 . 1 . 02 . 02 . 04 . 0036	- Belanja Sewa Kendaraan Bermotor Penumpang	5.800.540.500,00	4.264.895.810,00	(1.535.644.690,00)	73,53
5 . 1 . 02 . 02 . 04 . 0037	- Belanja Sewa Kendaraan Bermotor Angkutan Barang	24.300.000,00	11.800.000,00	(12.500.000,00)	48,56
5 . 1 . 02 . 02 . 04 . 0043	- Belanja Sewa Alat Angkutan Darat Bermotor Lainnya	32.300.000,00	24.625.000,00	(7.675.000,00)	76,24
5 . 1 . 02 . 02 . 04 . 0048	- Belanja Sewa Alat Angkutan Apung Bermotor untuk Barang	19.200.000,00	18.400.000,00	(800.000,00)	95,83
5 . 1 . 02 . 02 . 04 . 0117	- Belanja Sewa Alat Kantor Lainnya	482.274.500,00	293.058.000,00	(189.216.500,00)	60,77
5 . 1 . 02 . 02 . 04 . 0118	- Belanja Sewa Mebel	471.122.800,00	163.890.600,00	(307.232.200,00)	34,79
5 . 1 . 02 . 02 . 04 . 0121	- Belanja Sewa Alat Pendingin	49.140.000,00	22.000.000,00	(27.140.000,00)	44,77
5 . 1 . 02 . 02 . 04 . 0122	- Belanja Sewa Alat Dapur	1.500.000,00	1.000.000,00	(500.000,00)	66,67
5 . 1 . 02 . 02 . 04 . 0123	- Belanja Sewa Alat Rumah Tangga Lainnya (Home Use)	218.496.600,00	57.516.800,00	(160.979.800,00)	26,32
5 . 1 . 02 . 02 . 04 . 0132	- Belanja Sewa Peralatan Studio Audio	401.949.500,00	201.803.400,00	(200.146.100,00)	50,21
5 . 1 . 02 . 02 . 04 . 0137	- Belanja Sewa Alat Studio Lainnya	3.500.000,00	1.460.000,00	(2.040.000,00)	41,71
5 . 1 . 02 . 02 . 04 . 0138	- Belanja Sewa Alat Komunikasi Telephone	8.085.000,00	5.082.000,00	(3.003.000,00)	62,86
5 . 1 . 02 . 02 . 04 . 0195	- Belanja Sewa Sumber Tenaga	106.900.000,00	33.660.000,00	(73.240.000,00)	31,49
5 . 1 . 02 . 02 . 04 . 0202	- Belanja Sewa Peralatan Komunikasi untuk Dokumentasi	7.754.000,00	7.647.050,00	(106.950,00)	98,62
5 . 1 . 02 . 02 . 04 . 0351	- Belanja Sewa Wave Generator and Absorber	102.000.000,00	80.900.000,00	(21.100.000,00)	79,31
5 . 1 . 02 . 02 . 04 . 0355	- Belanja Sewa Peralatan Umum	25.600.000,00	0,00	(25.600.000,00)	0,00
5 . 1 . 02 . 02 . 04 . 0404	- Belanja Sewa Komputer Jaringan	80.950.000,00	50.142.000,00	(30.808.000,00)	61,94
5 . 1 . 02 . 02 . 04 . 0409	- Belanja Sewa Peralatan Personal Computer	700.749.000,00	261.846.200,00	(438.902.800,00)	37,37
5 . 1 . 02 . 02 . 04 . 0410	- Belanja Sewa Peralatan Jaringan	123.296.250,00	42.911.000,00	(80.385.250,00)	34,80
5 . 1 . 02 . 02 . 04 . 0463	- Belanja Sewa Alat Peraga Pelatihan	0,00	0,00	0,00	0,00
5 . 1 . 02 . 02 . 04 . 0509	- Belanja Sewa Peralatan Olahraga Lainnya	0,00	0,00	0,00	0,00
5 . 1 . 02 . 02 . 05	Belanja Sewa Gedung dan Bangunan	4.631.852.500,00	2.864.062.000,00	(1.767.790.500,00)	61,83
5 . 1 . 02 . 02 . 05 . 0001	- Belanja Sewa Bangunan Gedung Kantor	242.720.000,00	210.300.000,00	(32.420.000,00)	86,64
5 . 1 . 02 . 02 . 05 . 0002	- Belanja Sewa Bangunan Gudang	26.000.000,00	25.500.000,00	(500.000,00)	98,08
5 . 1 . 02 . 02 . 05 . 0006	- Belanja Sewa Bangunan Kesehatan	121.000.000,00	117.100.000,00	(3.900.000,00)	96,78
5 . 1 . 02 . 02 . 05 . 0009	- Belanja Sewa Bangunan Gedung Tempat Pertemuan	2.685.840.500,00	1.391.265.000,00	(1.294.575.500,00)	51,80

KODE	URAIAN	JUMLAH (Rp)		BERTAMBAH / (BERKURANG)	
		ANGGARAN SETELAH PERUBAHAN	REALISASI	(Rp)	(%)
5 . 1 . 02 . 02 . 05 . 0025	- Belanja Sewa Bangunan Terbuka	0,00	0,00	0,00	0,00
5 . 1 . 02 . 02 . 05 . 0030	- Belanja Sewa Bangunan Gedung Tempat Kerja Lainnya	7.000.000,00	7.000.000,00	0,00	100,00
5 . 1 . 02 . 02 . 05 . 0038	- Belanja Sewa Rumah Negara Golongan I	100.595.000,00	95.700.000,00	(4.895.000,00)	95,13
5 . 1 . 02 . 02 . 05 . 0043	- Belanja Sewa Hotel	1.326.447.000,00	989.747.000,00	(336.700.000,00)	74,62
5 . 1 . 02 . 02 . 05 . 0050	- Belanja Sewa Bangunan Gedung Tempat Tinggal Lainnya	122.250.000,00	27.450.000,00	(94.800.000,00)	22,45
5 . 1 . 02 . 02 . 06	Belanja Sewa Jalan, Jaringan dan Irigasi	0,00	0,00	0,00	0,00
5 . 1 . 02 . 02 . 06 . 0006	- Belanja Sewa Jalan Tol	0,00	0,00	0,00	0,00
5 . 1 . 02 . 02 . 07	Belanja Sewa Aset Tetap Lainnya	36.400.000,00	13.400.000,00	(23.000.000,00)	36,81
5 . 1 . 02 . 02 . 07 . 0013	- Belanja Sewa Audio Visual	4.800.000,00	4.800.000,00	0,00	100,00
5 . 1 . 02 . 02 . 07 . 0030	- Belanja Sewa Alat Peraga Kesenian	23.500.000,00	8.000.000,00	(15.500.000,00)	34,04
5 . 1 . 02 . 02 . 07 . 0035	- Belanja Sewa Alat Bercorak Kebudayaan Lainnya	7.500.000,00	0,00	(7.500.000,00)	0,00
5 . 1 . 02 . 02 . 07 . 0042	- Belanja Sewa Ternak Potong	600.000,00	600.000,00	0,00	100,00
5 . 1 . 02 . 02 . 08	Belanja Jasa Konsultansi Konstruksi	17.458.842.890,00	12.200.232.845,00	(5.258.610.045,00)	69,88
5 . 1 . 02 . 02 . 08 . 0001	- Belanja Jasa Konsultansi Perencanaan Arsitektur-Jasa Nasihat dan Pra Desain Arsitektural	2.812.689.000,00	2.484.256.820,00	(328.432.180,00)	88,32
5 . 1 . 02 . 02 . 08 . 0002	- Belanja Jasa Konsultansi Perencanaan Arsitektur-Jasa Desain Arsitektural	562.292.000,00	499.596.440,00	(62.695.560,00)	88,85
5 . 1 . 02 . 02 . 08 . 0004	- Belanja Jasa Konsultansi Perencanaan Arsitektur-Jasa Desain Interior	98.000.000,00	96.685.800,00	(1.314.200,00)	98,66
5 . 1 . 02 . 02 . 08 . 0005	- Belanja Jasa Konsultansi Perencanaan Arsitektur-Jasa Arsitektur Lainnya	286.955.000,00	254.488.300,00	(32.466.700,00)	88,69
5 . 1 . 02 . 02 . 08 . 0007	- Belanja Jasa Konsultansi Perencanaan Rekayasa-Jasa Desain Rekayasa untuk Konstruksi Pondasi serta Struktur Bangunan	0,00	0,00	0,00	0,00
5 . 1 . 02 . 02 . 08 . 0008	- Belanja Jasa Konsultansi Perencanaan Rekayasa-Jasa Desain Rekayasa untuk Pekerjaan Teknik Sipil Air	641.192.500,00	631.095.800,00	(10.096.700,00)	98,43
5 . 1 . 02 . 02 . 08 . 0009	- Belanja Jasa Konsultansi Perencanaan Rekayasa-Jasa Desain Rekayasa untuk Pekerjaan Teknik Sipil Transportasi	1.174.500.000,00	1.152.482.000,00	(22.018.000,00)	98,13
5 . 1 . 02 . 02 . 08 . 0013	- Belanja Jasa Konsultansi Perencanaan Rekayasa-Jasa Desain Rekayasa Lainnya	0,00	0,00	0,00	0,00
5 . 1 . 02 . 02 . 08 . 0015	- Belanja Jasa Konsultansi Perencanaan Penataan Ruang-Jasa Perencanaan Wilayah	8.414.175.000,00	3.857.405.615,00	(4.556.769.385,00)	45,84
5 . 1 . 02 . 02 . 08 . 0016	- Belanja Jasa Konsultansi Perencanaan Penataan Ruang-Jasa Perencanaan dan Perancangan Lingkungan Bangunan dan Landscape	138.000.000,00	136.675.000,00	(1.325.000,00)	99,04
5 . 1 . 02 . 02 . 08 . 0017	- Belanja Jasa Konsultansi Perencanaan Penataan Ruang-Pengembangan Pemanfaatan Ruang	452.000.000,00	421.240.600,00	(30.759.400,00)	93,19
5 . 1 . 02 . 02 . 08 . 0018	- Belanja Jasa Konsultansi Pengawasan Arsitektur	834.797.000,00	727.184.020,00	(107.612.980,00)	87,11
5 . 1 . 02 . 02 . 08 . 0019	- Belanja Jasa Konsultansi Pengawasan Rekayasa-Jasa Pengawas Pekerjaan Konstruksi Bangunan Gedung	287.632.950,00	271.196.900,00	(16.436.050,00)	94,29
5 . 1 . 02 . 02 . 08 . 0020	- Belanja Jasa Konsultansi Pengawasan Rekayasa-Jasa Pengawas Pekerjaan Konstruksi Teknik Sipil Transportasi	47.697.000,00	43.797.050,00	(3.899.950,00)	91,82
5 . 1 . 02 . 02 . 08 . 0021	- Belanja Jasa Konsultansi Pengawasan Rekayasa-Jasa Pengawas Pekerjaan Konstruksi Teknik Sipil Air	197.500.000,00	191.776.500,00	(5.723.500,00)	97,10

KODE	URAIAN	JUMLAH (Rp)		BERTAMBAH / (BERKURANG)	
		ANGGARAN SETELAH PERUBAHAN	REALISASI	(Rp)	(%)
5 . 1 . 02 . 02 . 08 . 0026	- Belanja Jasa Konsultansi Spesialis-Jasa Survei Permukaan Tanah	75.000.000,00	72.765.000,00	(2.235.000,00)	97,02
5 . 1 . 02 . 02 . 08 . 0027	- Belanja Jasa Konsultansi Spesialis-Jasa Pembuatan Peta	167.408.440,00	165.920.000,00	(1.488.440,00)	99,11
5 . 1 . 02 . 02 . 08 . 0033	- Belanja Jasa Konsultansi Lainnya-Jasa Konsultansi Estimasi Nilai Lahan dan Bangunan	1.247.004.000,00	1.172.140.000,00	(74.864.000,00)	94,00
5 . 1 . 02 . 02 . 08 . 0037	- Belanja Jasa Konsultansi Lainnya-Jasa Manajemen Proyek Terkait Konstruksi Pekerjaan Teknik Sipil Lainnya	22.000.000,00	21.527.000,00	(473.000,00)	97,85
5 . 1 . 02 . 02 . 09	Belanja Jasa Konsultansi Non Konstruksi	5.060.106.222,00	4.077.605.000,00	(982.501.222,00)	80,58
5 . 1 . 02 . 02 . 09 . 0003	- Belanja Jasa Konsultansi Berorientasi Bidang-Telematika	890.100.000,00	603.297.500,00	(286.802.500,00)	67,78
5 . 1 . 02 . 02 . 09 . 0004	- Belanja Jasa Konsultansi Berorientasi Bidang-Perindustrian dan Perdagangan	29.016.000,00	28.638.500,00	(377.500,00)	98,70
5 . 1 . 02 . 02 . 09 . 0006	- Belanja Jasa Konsultansi Berorientasi Bidang-Kuangan	100.000.000,00	98.026.000,00	(1.974.000,00)	98,03
5 . 1 . 02 . 02 . 09 . 0007	- Belanja Jasa Konsultansi Berorientasi Bidang-Pendidikan	0,00	0,00	0,00	0,00
5 . 1 . 02 . 02 . 09 . 0008	- Belanja Jasa Konsultansi Berorientasi Bidang-Kesehatan	0,00	0,00	0,00	0,00
5 . 1 . 02 . 02 . 09 . 0011	- Belanja Jasa Konsultansi Berorientasi Layanan-Jasa Survei	0,00	0,00	0,00	0,00
5 . 1 . 02 . 02 . 09 . 0012	- Belanja Jasa Konsultansi Berorientasi Layanan-Jasa Studi Penelitian dan Bantuan Teknik	2.548.059.222,00	2.187.569.500,00	(360.489.722,00)	85,85
5 . 1 . 02 . 02 . 09 . 0013	- Belanja Jasa Konsultansi Berorientasi Layanan-Jasa Konsultansi Manajemen	25.900.000,00	23.441.000,00	(2.459.000,00)	90,51
5 . 1 . 02 . 02 . 09 . 0014	- Belanja Jasa Konsultansi Berorientasi Layanan-Jasa Khusus	1.358.400.000,00	1.037.522.500,00	(320.877.500,00)	76,38
5 . 1 . 02 . 02 . 09 . 0020	- Belanja Jasa Konsultansi Layanan Kepariwisataaan-Jasa Konsultansi Perencanaan Kepariwisataaan	108.631.000,00	99.110.000,00	(9.521.000,00)	91,24
5 . 1 . 02 . 02 . 10	Belanja Jasa Ketersediaan Layanan (Availability Payment)	466.325.000,00	448.201.500,00	(18.123.500,00)	96,11
5 . 1 . 02 . 02 . 10 . 0001	- Belanja Jasa Ketersediaan Layanan (Availability Payment) Infrastruktur Transportasi	0,00	0,00	0,00	0,00
5 . 1 . 02 . 02 . 10 . 0013	- Belanja Jasa Ketersediaan Layanan (Availability Payment) Infrastruktur Fasilitas Pendidikan	447.700.000,00	433.000.000,00	(14.700.000,00)	96,72
5 . 1 . 02 . 02 . 10 . 0017	- Belanja Jasa Ketersediaan Layanan (Availability Payment) Infrastruktur Kesehatan	18.625.000,00	15.201.500,00	(3.423.500,00)	81,62
5 . 1 . 02 . 02 . 12	Belanja Kursus/Pelatihan, Sosialisasi, Bimbingan Teknis serta Pendidikan dan Pelatihan	9.175.208.915,00	8.235.948.096,00	(939.260.819,00)	89,76
5 . 1 . 02 . 02 . 12 . 0001	- Belanja Kursus Singkat/Pelatihan	4.823.484.500,00	4.464.405.118,00	(359.079.382,00)	92,56
5 . 1 . 02 . 02 . 12 . 0002	- Belanja Sosialisasi	1.234.450.000,00	1.169.850.000,00	(64.600.000,00)	94,77
5 . 1 . 02 . 02 . 12 . 0003	- Belanja Bimbingan Teknis	3.100.874.415,00	2.585.292.978,00	(515.581.437,00)	83,37
5 . 1 . 02 . 02 . 12 . 0004	- Belanja Diklat Kepemimpinan	16.400.000,00	16.400.000,00	0,00	100,00
5 . 1 . 02 . 02 . 14	Belanja Jasa Insentif bagi Pegawai Non ASN atas Pemungutan Retribusi Daerah	400.000,00	400.000,00	0,00	100,00
5 . 1 . 02 . 02 . 14 . 0002	- Belanja Insentif bagi Pegawai Non ASN atas Pemungutan Retribusi Jasa Umum-Pelayanan Persampahan/Kebersihan	400.000,00	400.000,00	0,00	100,00
5 . 1 . 02 . 03	Belanja Pemeliharaan	29.868.569.690,00	27.784.786.399,00	(2.083.783.291,00)	93,02
5 . 1 . 02 . 03 . 01	Belanja Pemeliharaan Tanah	1.943.935.500,00	1.854.780.106,00	(89.155.394,00)	95,41
5 . 1 . 02 . 03 . 01 . 0004	- Belanja Pemeliharaan Tanah-Tanah Persil- Tanah untuk Bangunan Tempat Kerja	1.484.662.500,00	1.399.413.300,00	(85.249.200,00)	94,26

KODE	URAIAN	JUMLAH (Rp)		BERTAMBAH / (BERKURANG)	
		ANGGARAN SETELAH PERUBAHAN	REALISASI	(Rp)	(%)
5 . 1 . 02 . 03 . 01 . 0007	- Belanja Pemeliharaan Tanah-Tanah Persil- Tanah Persil Lainnya	700.000,00	700.000,00	0,00	100,00
5 . 1 . 02 . 03 . 01 . 0016	- Belanja Pemeliharaan Tanah-Tanah Non Persil-Tanah Non Persil Lainnya	0,00	0,00	0,00	0,00
5 . 1 . 02 . 03 . 01 . 0018	- Belanja Pemeliharaan Tanah-Lapangan- Tanah Lapangan Parkir	228.573.000,00	225.865.020,00	(2.707.980,00)	98,82
5 . 1 . 02 . 03 . 01 . 0029	- Belanja Pemeliharaan Tanah-Lapangan- Tanah untuk Taman	195.000.000,00	193.811.386,00	(1.188.614,00)	99,39
5 . 1 . 02 . 03 . 01 . 0035	- Belanja Pemeliharaan Tanah-Lapangan- Lapangan Lainnya	35.000.000,00	34.990.400,00	(9.600,00)	99,97
5 . 1 . 02 . 03 . 02	Belanja Pemeliharaan Peralatan dan Mesin	5.640.354.712,00	4.915.088.547,00	(725.266.165,00)	87,14
5 . 1 . 02 . 03 . 02 . 0010	- Belanja Pemeliharaan Alat Besar-Alat Besar Darat-Alat Pengangkat	232.955.000,00	232.770.245,00	(184.755,00)	99,92
5 . 1 . 02 . 03 . 02 . 0012	- Belanja Pemeliharaan Alat Besar-Alat Besar Darat-Alat Besar Darat Lainnya	24.000.000,00	24.000.000,00	0,00	100,00
5 . 1 . 02 . 03 . 02 . 0022	- Belanja Pemeliharaan Alat Besar-Alat Bantu- Electric Generating Set	47.825.000,00	46.875.200,00	(949.800,00)	98,01
5 . 1 . 02 . 03 . 02 . 0023	- Belanja Pemeliharaan Alat Besar-Alat Bantu- Pompa	8.470.000,00	3.350.000,00	(5.120.000,00)	39,55
5 . 1 . 02 . 03 . 02 . 0025	- Belanja Pemeliharaan Alat Besar-Alat Bantu- Unit Pemeliharaan Lapangan	29.173.000,00	29.162.000,00	(11.000,00)	99,96
5 . 1 . 02 . 03 . 02 . 0034	- Belanja Pemeliharaan Alat Besar-Alat Bantu- Alat Bantu Lainnya	199.110.000,00	198.560.000,00	(550.000,00)	99,72
5 . 1 . 02 . 03 . 02 . 0035	- Belanja Pemeliharaan Alat Angkutan-Alat Angkutan Darat Bermotor-Kendaraan Dinas Bermotor Perorangan	1.363.605.009,00	1.221.213.610,00	(142.391.399,00)	89,56
5 . 1 . 02 . 03 . 02 . 0036	- Belanja Pemeliharaan Alat Angkutan-Alat Angkutan Darat Bermotor-Kendaraan Bermotor Penumpang	596.388.500,00	586.129.970,00	(10.258.530,00)	98,28
5 . 1 . 02 . 03 . 02 . 0037	- Belanja Pemeliharaan Alat Angkutan-Alat Angkutan Darat Bermotor-Kendaraan Bermotor Angkutan Barang	53.583.303,00	42.730.575,00	(10.852.728,00)	79,75
5 . 1 . 02 . 03 . 02 . 0038	- Belanja Pemeliharaan Alat Angkutan-Alat Angkutan Darat Bermotor-Kendaraan Bermotor Beroda Dua	195.000.000,00	179.052.000,00	(15.948.000,00)	91,82
5 . 1 . 02 . 03 . 02 . 0039	- Belanja Pemeliharaan Alat Angkutan-Alat Angkutan Darat Bermotor-Kendaraan Bermotor Beroda Tiga	30.114.000,00	18.835.000,00	(11.279.000,00)	62,55
5 . 1 . 02 . 03 . 02 . 0040	- Belanja Pemeliharaan Alat Angkutan-Alat Angkutan Darat Bermotor-Kendaraan Bermotor Khusus	0,00	0,00	0,00	0,00
5 . 1 . 02 . 03 . 02 . 0043	- Belanja Pemeliharaan Alat Angkutan-Alat Angkutan Darat Bermotor-Alat Angkutan Darat Bermotor Lainnya	72.000.000,00	34.696.500,00	(37.303.500,00)	48,19
5 . 1 . 02 . 03 . 02 . 0062	- Belanja Pemeliharaan Alat Bengkel dan Alat Ukur-Alat Bengkel Bermesin-Perkakas Bengkel Servis	15.000.000,00	14.960.000,00	(40.000,00)	99,73
5 . 1 . 02 . 03 . 02 . 0084	- Belanja Pemeliharaan Alat Bengkel dan Alat Ukur-Alat Ukur-Alat Ukur/Tes Alat Kepribadian	2.772.000,00	1.714.000,00	(1.058.000,00)	61,83
5 . 1 . 02 . 03 . 02 . 0086	- Belanja Pemeliharaan Alat Bengkel dan Alat Ukur-Alat Ukur-Alat Kalibrasi	41.190.000,00	37.890.500,00	(3.299.500,00)	91,99
5 . 1 . 02 . 03 . 02 . 0104	- Belanja Pemeliharaan Alat Pertanian-Alat Pengolahan-Alat Pemeliharaan Tanaman/Ikan/Ternak	600.000,00	580.000,00	(20.000,00)	96,67
5 . 1 . 02 . 03 . 02 . 0113	- Belanja Pemeliharaan Alat Kantor dan Rumah Tangga-Alat Kantor-Mesin Ketik	45.143.000,00	43.243.934,00	(1.899.066,00)	95,79
5 . 1 . 02 . 03 . 02 . 0115	- Belanja Pemeliharaan Alat Kantor dan Rumah Tangga-Alat Kantor-Alat Reproduksi (Penggandaan)	15.310.000,00	9.095.000,00	(6.215.000,00)	59,41
5 . 1 . 02 . 03 . 02 . 0116	- Belanja Pemeliharaan Alat Kantor dan Rumah Tangga-Alat Kantor-Alat Penyimpan Perlengkapan Kantor	27.400.000,00	23.066.272,00	(4.333.728,00)	84,18
5 . 1 . 02 . 03 . 02 . 0117	- Belanja Pemeliharaan Alat Kantor dan Rumah Tangga-Alat Kantor-Alat Kantor Lainnya	511.931.000,00	339.128.026,00	(172.802.974,00)	66,24

KODE	URAIAN	JUMLAH (Rp)		BERTAMBAH / (BERKURANG)	
		ANGGARAN SETELAH PERUBAHAN	REALISASI	(Rp)	(%)
5 . 1 . 02 . 03 . 02 . 0118	- Belanja Pemeliharaan Alat Kantor dan Rumah Tangga-Alat Rumah Tangga-Mebel	54.400.000,00	36.799.000,00	(17.601.000,00)	67,65
5 . 1 . 02 . 03 . 02 . 0120	- Belanja Pemeliharaan Alat Kantor dan Rumah Tangga-Alat Rumah Tangga-Alat Pembersih	74.600.000,00	74.483.225,00	(116.775,00)	99,84
5 . 1 . 02 . 03 . 02 . 0121	- Belanja Pemeliharaan Alat Kantor dan Rumah Tangga-Alat Rumah Tangga-Alat Pendingin	382.393.000,00	371.320.900,00	(11.072.100,00)	97,10
5 . 1 . 02 . 03 . 02 . 0122	- Belanja Pemeliharaan Alat Kantor dan Rumah Tangga-Alat Rumah Tangga-Alat Dapur	2.945.000,00	2.945.000,00	0,00	100,00
5 . 1 . 02 . 03 . 02 . 0123	- Belanja Pemeliharaan Alat Kantor dan Rumah Tangga-Alat Rumah Tangga-Alat Rumah Tangga Lainnya (Home Use)	210.835.000,00	161.034.990,00	(49.800.010,00)	76,38
5 . 1 . 02 . 03 . 02 . 0124	- Belanja Pemeliharaan Alat Kantor dan Rumah Tangga-Alat Rumah Tangga-Alat Pemadam Kebakaran	58.013.000,00	55.774.000,00	(2.239.000,00)	96,14
5 . 1 . 02 . 03 . 02 . 0125	- Belanja Pemeliharaan Alat Kantor dan Rumah Tangga-Meja dan Kursi Kerja/Rapat Pejabat-Meja Kerja Pejabat	5.150.000,00	4.522.500,00	(627.500,00)	87,82
5 . 1 . 02 . 03 . 02 . 0130	- Belanja Pemeliharaan Alat Kantor dan Rumah Tangga-Meja dan Kursi Kerja/Rapat Pejabat-Kursi Tamu di Ruangan Pejabat	0,00	0,00	0,00	0,00
5 . 1 . 02 . 03 . 02 . 0132	- Belanja Pemeliharaan Alat Studio, Komunikasi, dan Pemancar-Alat Studio- Peralatan Studio Audio	59.000.000,00	7.250.000,00	(51.750.000,00)	12,29
5 . 1 . 02 . 03 . 02 . 0135	- Belanja Pemeliharaan Alat Studio, Komunikasi, dan Pemancar-Alat Studio- Peralatan Cetak	2.500.000,00	770.000,00	(1.730.000,00)	30,80
5 . 1 . 02 . 03 . 02 . 0138	- Belanja Pemeliharaan Alat Studio, Komunikasi, dan Pemancar-Alat Komunikasi- Alat Komunikasi Telephone	0,00	0,00	0,00	0,00
5 . 1 . 02 . 03 . 02 . 0140	- Belanja Pemeliharaan Alat Studio, Komunikasi, dan Pemancar-Alat Komunikasi- Alat Komunikasi Radio HF/FM	11.400.000,00	0,00	(11.400.000,00)	0,00
5 . 1 . 02 . 03 . 02 . 0165	- Belanja Pemeliharaan Alat Studio, Komunikasi, dan Pemancar-Peralatan Pemancar-Peralatan Microwave TVRO	5.000.000,00	4.421.000,00	(579.000,00)	88,42
5 . 1 . 02 . 03 . 02 . 0195	- Belanja Pemeliharaan Alat Studio, Komunikasi, dan Pemancar-Peralatan Pemancar-Sumber Tenaga	0,00	0,00	0,00	0,00
5 . 1 . 02 . 03 . 02 . 0204	- Belanja Pemeliharaan Alat Kedokteran dan Kesehatan-Alat Kedokteran-Alat Kedokteran Umum	0,00	0,00	0,00	0,00
5 . 1 . 02 . 03 . 02 . 0248	- Belanja Pemeliharaan Alat Laboratorium-Unit Alat Laboratorium-Alat Laboratorium Umum	39.750.000,00	19.750.000,00	(20.000.000,00)	49,69
5 . 1 . 02 . 03 . 02 . 0293	- Belanja Pemeliharaan Alat Laboratorium-Unit Alat Laboratorium-Alat Laboratorium Lain	27.600.000,00	27.500.000,00	(100.000,00)	99,64
5 . 1 . 02 . 03 . 02 . 0375	- Belanja Pemeliharaan Alat Laboratorium-Alat Laboratorium Standarisasi Kalibrasi dan Instrumentasi-Alat Laboratorium Uji Perangkat	95.000.000,00	93.260.000,00	(1.740.000,00)	98,17
5 . 1 . 02 . 03 . 02 . 0404	- Belanja Pemeliharaan Komputer-Komputer Unit-Komputer Jaringan	110.706.000,00	109.484.000,00	(1.222.000,00)	98,90
5 . 1 . 02 . 03 . 02 . 0405	- Belanja Pemeliharaan Komputer-Komputer Unit-Personal Computer	318.226.900,00	283.607.500,00	(34.619.400,00)	89,12
5 . 1 . 02 . 03 . 02 . 0406	- Belanja Pemeliharaan Komputer-Komputer Unit-Komputer Unit Lainnya	126.460.000,00	108.912.000,00	(17.548.000,00)	86,12
5 . 1 . 02 . 03 . 02 . 0409	- Belanja Pemeliharaan Komputer-Peralatan Komputer-Peralatan Personal Computer	97.910.000,00	85.347.000,00	(12.563.000,00)	87,17
5 . 1 . 02 . 03 . 02 . 0410	- Belanja Pemeliharaan Komputer-Peralatan Komputer-Peralatan Jaringan	290.506.000,00	258.088.000,00	(32.418.000,00)	88,84
5 . 1 . 02 . 03 . 02 . 0411	- Belanja Pemeliharaan Komputer-Peralatan Komputer-Peralatan Komputer Lainnya	88.933.000,00	55.709.600,00	(33.223.400,00)	62,64
5 . 1 . 02 . 03 . 02 . 0464	- Belanja Pemeliharaan Alat Peraga-Alat Peraga Pelatihan dan Percontohan-Alat Peraga Percontohan	0,00	0,00	0,00	0,00
5 . 1 . 02 . 03 . 02 . 0489	- Belanja Pemeliharaan Peralatan Proses/Produksi-Unit Peralatan Proses/Produksi-Mechanical Process	15.700.000,00	15.700.000,00	0,00	100,00

KODE	URAIAN	JUMLAH (Rp)		BERTAMBAH / (BERKURANG)	
		ANGGARAN SETELAH PERUBAHAN	REALISASI	(Rp)	(%)
5 . 1 . 02 . 03 . 02 . 0502	- Belanja Pemeliharaan Rambu-Rambu- Rambu-Rambu Lalu Lintas Laut-Rambu- Rambu Lalu Lintas Laut	25.400.000,00	25.000.000,00	(400.000,00)	98,43
5 . 1 . 02 . 03 . 02 . 0505	- Belanja Pemeliharaan Peralatan Olahraga- Peralatan Olahraga-Peralatan Permainan	26.357.000,00	26.357.000,00	0,00	100,00
5 . 1 . 02 . 03 . 03	Belanja Pemeliharaan Gedung dan Bangunan	20.254.118.278,00	19.033.465.007,00	(1.220.653.271,00)	93,97
5 . 1 . 02 . 03 . 03 . 0001	- Belanja Pemeliharaan Bangunan Gedung- Bangunan Gedung Tempat Kerja-Bangunan Gedung Kantor	6.262.767.278,00	5.767.950.176,00	(494.817.102,00)	92,10
5 . 1 . 02 . 03 . 03 . 0002	- Belanja Pemeliharaan Bangunan Gedung- Bangunan Gedung Tempat Kerja-Bangunan Gudang	143.000.000,00	22.916.000,00	(120.084.000,00)	16,03
5 . 1 . 02 . 03 . 03 . 0005	- Belanja Pemeliharaan Bangunan Gedung- Bangunan Gedung Tempat Kerja-Bangunan Gedung Laboratorium	0,00	0,00	0,00	0,00
5 . 1 . 02 . 03 . 03 . 0006	- Belanja Pemeliharaan Bangunan Gedung- Bangunan Gedung Tempat Kerja-Bangunan Kesehatan	0,00	0,00	0,00	0,00
5 . 1 . 02 . 03 . 03 . 0009	- Belanja Pemeliharaan Bangunan Gedung- Bangunan Gedung Tempat Kerja-Bangunan Gedung Tempat Pertemuan	342.547.000,00	321.395.000,00	(21.152.000,00)	93,83
5 . 1 . 02 . 03 . 03 . 0010	- Belanja Pemeliharaan Bangunan Gedung- Bangunan Gedung Tempat Kerja-Bangunan Gedung Tempat Pendidikan	5.765.000.000,00	5.536.604.442,00	(228.395.558,00)	96,04
5 . 1 . 02 . 03 . 03 . 0011	- Belanja Pemeliharaan Bangunan Gedung- Bangunan Gedung Tempat Kerja-Bangunan Gedung Tempat Olahraga	90.500.000,00	71.771.854,00	(18.728.146,00)	79,31
5 . 1 . 02 . 03 . 03 . 0012	- Belanja Pemeliharaan Bangunan Gedung- Bangunan Gedung Tempat Kerja-Bangunan Gedung Pertokoan/Koperasi/Pasar	3.894.882.000,00	3.679.998.000,00	(214.884.000,00)	94,48
5 . 1 . 02 . 03 . 03 . 0016	- Belanja Pemeliharaan Bangunan Gedung- Bangunan Gedung Tempat Kerja-Bangunan Gedung Perpustakaan	145.000.000,00	137.569.500,00	(7.430.500,00)	94,88
5 . 1 . 02 . 03 . 03 . 0018	- Belanja Pemeliharaan Bangunan Gedung- Bangunan Gedung Tempat Kerja-Bangunan Gedung Terminal/Pelabuhan/Bandara	3.035.350.000,00	2.932.384.048,00	(102.965.952,00)	96,61
5 . 1 . 02 . 03 . 03 . 0027	- Belanja Pemeliharaan Bangunan Gedung- Bangunan Gedung Tempat Kerja-Bangunan Tempat Pelelangan Ikan (TPI)	211.511.000,00	208.793.000,00	(2.718.000,00)	98,71
5 . 1 . 02 . 03 . 03 . 0030	- Belanja Pemeliharaan Bangunan Gedung- Bangunan Gedung Tempat Kerja-Bangunan Gedung Tempat Kerja Lainnya	210.561.000,00	204.250.000,00	(6.311.000,00)	97,00
5 . 1 . 02 . 03 . 03 . 0032	- Belanja Pemeliharaan Bangunan Gedung- Bangunan Gedung Tempat Kerja-Bangunan Fasilitas Umum	49.000.000,00	47.990.487,00	(1.009.513,00)	97,94
5 . 1 . 02 . 03 . 03 . 0036	- Belanja Pemeliharaan Bangunan Gedung- Bangunan Gedung Tempat Kerja-Taman	100.000.000,00	97.845.000,00	(2.155.000,00)	97,85
5 . 1 . 02 . 03 . 03 . 0039	- Belanja Pemeliharaan Bangunan Gedung- Bangunan Gedung Tempat Tinggal-Rumah Negara Golongan II	4.000.000,00	3.997.500,00	(2.500,00)	99,94
5 . 1 . 02 . 03 . 03 . 0054	- Belanja Pemeliharaan Monumen-Candi/Tugu Peringatan/Prasasti-Candi/Tugu Peringatan/ Prasasti Lainnya	0,00	0,00	0,00	0,00
5 . 1 . 02 . 03 . 04	Belanja Pemeliharaan Jalan, Jaringan, dan Irigasi	1.449.961.200,00	1.419.660.639,00	(30.300.561,00)	97,91
5 . 1 . 02 . 03 . 04 . 0026	- Belanja Pemeliharaan Bangunan Air- Bangunan Air Irigasi-Bangunan Pembawa Irigasi	1.210.000.000,00	1.191.987.639,00	(18.012.361,00)	98,51
5 . 1 . 02 . 03 . 04 . 0031	- Belanja Pemeliharaan Bangunan Air- Bangunan Air Irigasi-Bangunan Air Irigasi Lainnya	75.000.000,00	73.500.000,00	(1.500.000,00)	98,00
5 . 1 . 02 . 03 . 04 . 0103	- Belanja Pemeliharaan Instalasi-Instalasi Pembangkit Listrik-Instalasi Pembangkit Listrik Lainnya	6.500.000,00	6.493.000,00	(7.000,00)	99,89
5 . 1 . 02 . 03 . 04 . 0126	- Belanja Pemeliharaan Jaringan-Jaringan Listrik-Jaringan Listrik Lainnya	70.400.000,00	70.314.000,00	(86.000,00)	99,88
5 . 1 . 02 . 03 . 04 . 0130	- Belanja Pemeliharaan Jaringan-Jaringan Telepon-Jaringan dengan Media Udara	17.000.000,00	17.000.000,00	0,00	100,00
5 . 1 . 02 . 03 . 04 . 0131	- Belanja Pemeliharaan Jaringan-Jaringan Telepon-Jaringan Telepon Lainnya	71.061.200,00	60.366.000,00	(10.695.200,00)	84,95

KODE	URAIAN	JUMLAH (Rp)		BERTAMBAH / (BERKURANG)	
		ANGGARAN SETELAH PERUBAHAN	REALISASI	(Rp)	(%)
5 . 1 . 02 . 03 . 05	Belanja Pemeliharaan Aset Tetap Lainnya	580.200.000,00	561.792.100,00	(18.407.900,00)	96,83
5 . 1 . 02 . 03 . 05 . 0011	- Belanja Pemeliharaan Bahan Perpustakaan- Bahan Perpustakaan Tercetak-Buku Laporan	70.000,00	70.000,00	0,00	100,00
5 . 1 . 02 . 03 . 05 . 0034	- Belanja Pemeliharaan Barang Bercorak Kesenian/Kebudayaan/Olahraga-Alat Bercorak Kebudayaan-Barang Kerajinan	25.000.000,00	20.913.100,00	(4.086.900,00)	83,65
5 . 1 . 02 . 03 . 05 . 0057	- Belanja Pemeliharaan Tanaman-Tanaman- Tanaman	1.000.000,00	1.000.000,00	0,00	100,00
5 . 1 . 02 . 03 . 05 . 0065	- Belanja Pemeliharaan Aset Tetap dalam Renovasi-Aset Tetap dalam Renovasi-Aset Tetap dalam Renovasi	554.130.000,00	539.809.000,00	(14.321.000,00)	97,42
5 . 1 . 02 . 04	Belana Perjalanan Dinas	56.867.274.610,00	42.203.297.430,00	(14.663.977.180,00)	74,21
5 . 1 . 02 . 04 . 01	Belanja Perjalanan Dinas Dalam Negeri	56.408.274.610,00	42.203.297.430,00	(14.204.977.180,00)	74,82
5 . 1 . 02 . 04 . 01 . 0001	- Belanja Perjalanan Dinas Biasa	9.410.402.385,00	7.108.151.889,00	(2.302.250.496,00)	75,54
5 . 1 . 02 . 04 . 01 . 0003	- Belanja Perjalanan Dinas Dalam Kota	12.581.674.400,00	5.037.610.596,00	(7.544.063.804,00)	40,04
5 . 1 . 02 . 04 . 01 . 0004	- Belanja Perjalanan Dinas Paket Meeting Dalam Kota	16.596.852.500,00	14.555.441.043,00	(2.041.411.457,00)	87,70
5 . 1 . 02 . 04 . 01 . 0005	- Belanja Perjalanan Dinas Paket Meeting Luar Kota	17.819.345.325,00	15.502.093.902,00	(2.317.251.423,00)	87,00
5 . 1 . 02 . 04 . 02	Belanja Perjalanan Dinas Luar Negeri	459.000.000,00	0,00	(459.000.000,00)	0,00
5 . 1 . 02 . 04 . 02 . 0001	- Belanja Perjalanan Dinas BiasaLuar Negeri	459.000.000,00	0,00	(459.000.000,00)	0,00
5 . 1 . 02 . 05	Belanja Uang dan/atau Jasa untuk Diberikan kepada Pihak Ketiga/Pihak Lain/Masyarakat	5.319.432.662,00	4.668.073.662,00	(651.359.000,00)	87,76
5 . 1 . 02 . 05 . 01	Belanja Uang yang Diberikan kepada Pihak Ketiga/Pihak Lain/Masyarakat	4.503.702.662,00	4.199.308.662,00	(304.394.000,00)	93,24
5 . 1 . 02 . 05 . 01 . 0001	- Belanja Hadiah yang Bersifat Perlombaan	724.100.000,00	543.206.000,00	(180.894.000,00)	75,02
5 . 1 . 02 . 05 . 01 . 0002	- Belanja Penghargaan atas Suatu Prestasi	200.000.000,00	196.500.000,00	(3.500.000,00)	98,25
5 . 1 . 02 . 05 . 01 . 0004	- Belanja Penanganan Dampak Sosial Kemasyarakatan	97.102.662,00	97.102.662,00	0,00	100,00
5 . 1 . 02 . 05 . 01 . 0005	- Belanja Transfer Keuangan Daerah dan Desa (TKDD)	3.482.500.000,00	3.362.500.000,00	(120.000.000,00)	96,55
5 . 1 . 02 . 05 . 02	Belanja Jasa yang Diberikan kepada Pihak Ketiga/Pihak Lain/Masyarakat	815.730.000,00	468.765.000,00	(346.965.000,00)	57,47
5 . 1 . 02 . 05 . 02 . 0001	- Belanja Jasa yang Diberikan kepada Pihak Ketiga/Pihak Lain	556.360.000,00	245.135.000,00	(311.225.000,00)	44,06
5 . 1 . 02 . 05 . 02 . 0002	- Belanja Jasa yang Diberikan kepada Masyarakat	259.370.000,00	223.630.000,00	(35.740.000,00)	86,22
5 . 1 . 02 . 88	Belanja Barang dan Jasa BOS	75.327.509.723,00	75.298.892.450,00	(28.617.273,00)	99,96
5 . 1 . 02 . 88 . 88	Belanja Barang dan Jasa BOS	75.327.509.723,00	75.298.892.450,00	(28.617.273,00)	99,96
5 . 1 . 02 . 88 . 88 . 8888	- Belanja Barang dan Jasa BOS	75.327.509.723,00	75.298.892.450,00	(28.617.273,00)	99,96
5 . 1 . 02 . 99	Belanja Barang dan Jasa BLUD	112.101.436.187,00	85.532.530.679,00	(26.568.905.508,00)	76,30
5 . 1 . 02 . 99 . 99	Belanja Barang dan Jasa BLUD	112.101.436.187,00	85.532.530.679,00	(26.568.905.508,00)	76,30
5 . 1 . 02 . 99 . 99 . 9999	- Belanja Barang dan Jasa BLUD	112.101.436.187,00	85.532.530.679,00	(26.568.905.508,00)	76,30
5 . 1 . 05	Belanja Hibah	67.819.210.000,00	63.145.785.383,00	(4.673.424.617,00)	93,11

KODE	URAIAN	JUMLAH (Rp)		BERTAMBAH / (BERKURANG)	
		ANGGARAN SETELAH PERUBAHAN	REALISASI	(Rp)	(%)
5 . 1 . 05 . 01	Belanja Hibah kepada Pemerintah Pusat	700.000.000,00	679.000.000,00	(21.000.000,00)	97,00
5 . 1 . 05 . 01 . 02	Belanja Hibah Barang kepada Pemerintah Pusat	700.000.000,00	679.000.000,00	(21.000.000,00)	97,00
5 . 1 . 05 . 01 . 02 . 0001	- Belanja Hibah Barang kepada Pemerintah Pusat	700.000.000,00	679.000.000,00	(21.000.000,00)	97,00
5 . 1 . 05 . 04	Belanja Hibah kepada BUMD	330.140.000,00	301.394.600,00	(28.745.400,00)	91,29
5 . 1 . 05 . 04 . 02	Belanja Hibah Barang kepada BUMD	330.140.000,00	301.394.600,00	(28.745.400,00)	91,29
5 . 1 . 05 . 04 . 02 . 0001	- Belanja Hibah Barang kepada BUMD	330.140.000,00	301.394.600,00	(28.745.400,00)	91,29
5 . 1 . 05 . 05	Belanja Hibah kepada Badan, Lembaga, Organisasi Kemasyarakatan yang Berbadan Hukum Indonesia	65.101.951.000,00	60.478.271.783,00	(4.623.679.217,00)	92,90
5 . 1 . 05 . 05 . 01	Belanja Hibah kepada Badan dan Lembaga yang Bersifat Nirlaba, Sukarela dan Sosial yang Dibentuk Berdasarkan Peraturan Perundang-Undangan	45.954.000.000,00	42.487.319.500,00	(3.466.680.500,00)	92,46
5 . 1 . 05 . 05 . 01 . 0001	- Belanja Hibah Uang kepada Badan dan Lembaga yang Bersifat Nirlaba, Sukarela dan Sosial yang Dibentuk Berdasarkan Peraturan Perundang-Undangan	45.954.000.000,00	42.487.319.500,00	(3.466.680.500,00)	92,46
5 . 1 . 05 . 05 . 01 . 0002	- Belanja Hibah Barang kepada Badan dan Lembaga yang Bersifat Nirlaba, Sukarela dan Sosial yang Dibentuk Berdasarkan Peraturan Perundang-Undangan	0,00	0,00	0,00	0,00
5 . 1 . 05 . 05 . 02	Belanja Hibah kepada Badan dan Lembaga Nirlaba, Sukarela dan Sosial yang Telah Memiliki Surat Keterangan Terdaftar	1.920.325.000,00	1.735.626.662,00	(184.698.338,00)	90,38
5 . 1 . 05 . 05 . 02 . 0001	- Belanja Hibah Uang kepada Badan dan Lembaga Nirlaba, Sukarela dan Sosial yang Telah Memiliki Surat Keterangan Terdaftar	190.000.000,00	190.000.000,00	0,00	100,00
5 . 1 . 05 . 05 . 02 . 0002	- Belanja Hibah Barang kepada Badan dan Lembaga Nirlaba, Sukarela dan Sosial yang Telah Memiliki Surat Keterangan Terdaftar	1.730.325.000,00	1.545.626.662,00	(184.698.338,00)	89,33
5 . 1 . 05 . 05 . 03	Belanja Hibah kepada Badan dan Lembaga Nirlaba, Sukarela Bersifat Sosial Kemasyarakatan	17.227.626.000,00	16.255.325.621,00	(972.300.379,00)	94,36
5 . 1 . 05 . 05 . 03 . 0001	- Belanja Hibah Uang kepada Badan dan Lembaga Nirlaba, Sukarela Bersifat Sosial Kemasyarakatan	11.639.168.000,00	10.844.874.621,00	(794.293.379,00)	93,18
5 . 1 . 05 . 05 . 03 . 0002	- Belanja Hibah Barang kepada Badan dan Lembaga Nirlaba, Sukarela Bersifat Sosial Kemasyarakatan	5.588.458.000,00	5.410.451.000,00	(178.007.000,00)	96,81
5 . 1 . 05 . 07	Belanja Hibah Bantuan Keuangan kepada Partai Politik	1.687.119.000,00	1.687.119.000,00	0,00	100,00
5 . 1 . 05 . 07 . 01	Belanja Hibah Bantuan Keuangan kepada Partai Politik	1.687.119.000,00	1.687.119.000,00	0,00	100,00
5 . 1 . 05 . 07 . 01 . 0001	- Belanja Hibah berupa Bantuan Keuangan kepada Partai Politik	1.687.119.000,00	1.687.119.000,00	0,00	100,00
5 . 1 . 06	Belanja Bantuan Sosial	17.640.000.000,00	12.624.600.000,00	(5.015.400.000,00)	71,57
5 . 1 . 06 . 01	Belanja Bantuan Sosial kepada Individu	17.640.000.000,00	12.624.600.000,00	(5.015.400.000,00)	71,57
5 . 1 . 06 . 01 . 01	Belanja Bantuan Sosial Uang yang direncanakan kepada Individu	17.640.000.000,00	12.624.600.000,00	(5.015.400.000,00)	71,57
5 . 1 . 06 . 01 . 01 . 0001	- Belanja Bantuan Sosial Uang yang Direncanakan kepada Individu	17.640.000.000,00	12.624.600.000,00	(5.015.400.000,00)	71,57
5 . 2	BELANJA MODAL	187.432.082.980,00	141.147.838.380,00	(46.284.244.600,00)	75,31
5 . 2 . 01	Belanja Modal Tanah	10.260.000.000,00	93.120.922,00	(10.166.879.078,00)	0,91
5 . 2 . 01 . 01	Belanja Modal Tanah	10.260.000.000,00	93.120.922,00	(10.166.879.078,00)	0,91
5 . 2 . 01 . 01 . 01	Belanja Modal Tanah Persil	120.000.000,00	81.185.922,00	(38.814.078,00)	67,65

KODE	URAIAN	JUMLAH (Rp)		BERTAMBAH / (BERKURANG)	
		ANGGARAN SETELAH PERUBAHAN	REALISASI	(Rp)	(%)
5.2.01.01.01.0004	- Belanja Modal Tanah untuk Bangunan Tempat Kerja	120.000.000,00	81.185.922,00	(38.814.078,00)	67,65
5.2.01.01.03	Belanja Modal Lapangan	80.000.000,00	11.935.000,00	(68.065.000,00)	14,92
5.2.01.01.03.0007	- Belanja Modal Tanah untuk Jalan	80.000.000,00	11.935.000,00	(68.065.000,00)	14,92
5.2.01.01.99	Belanja Modal Tanah BLUD	10.060.000.000,00	0,00	(10.060.000.000,00)	0,00
5.2.01.01.99.9999	- Belanja Modal Tanah BLUD	10.060.000.000,00	0,00	(10.060.000.000,00)	0,00
5.2.02	Belanja Modal Peralatan dan Mesin	77.798.866.056,00	57.568.869.202,00	(20.229.996.854,00)	74,00
5.2.02.01	Belanja Modal Alat Besar	4.130.608.000,00	3.185.002.000,00	(945.606.000,00)	77,11
5.2.02.01.03	Belanja Modal Alat Bantu	4.130.608.000,00	3.185.002.000,00	(945.606.000,00)	77,11
5.2.02.01.03.0001	- Belanja Modal Alat Penarik	4.448.000,00	4.300.000,00	(148.000,00)	96,67
5.2.02.01.03.0004	- Belanja Modal Electric Generating Set	1.326.910.000,00	636.889.000,00	(690.021.000,00)	48,00
5.2.02.01.03.0005	- Belanja Modal Pompa	110.000.000,00	108.360.000,00	(1.640.000,00)	98,51
5.2.02.01.03.0007	- Belanja Modal Unit Pemeliharaan Lapangan	47.500.000,00	46.900.000,00	(600.000,00)	98,74
5.2.02.01.03.0008	- Belanja Modal Alat Pengolahan Air Kotor	1.940.450.000,00	1.753.170.000,00	(187.280.000,00)	90,35
5.2.02.01.03.0016	- Belanja Modal Alat Bantu Lainnya	701.300.000,00	635.383.000,00	(65.917.000,00)	90,60
5.2.02.02	Belanja Modal Alat Angkutan	7.839.783.351,00	6.787.720.070,00	(1.052.063.281,00)	86,58
5.2.02.02.01	Belanja Modal Alat Angkutan Darat Bermotor	7.839.783.351,00	6.787.720.070,00	(1.052.063.281,00)	86,58
5.2.02.02.01.0001	- Belanja Modal Kendaraan Dinas Bermotor Perorangan	1.500.000.000,00	1.082.300.000,00	(417.700.000,00)	72,15
5.2.02.02.01.0002	- Belanja Modal Kendaraan Bermotor Penumpang	5.126.182.400,00	4.704.360.000,00	(421.822.400,00)	91,77
5.2.02.02.01.0003	- Belanja Modal Kendaraan Bermotor Angkutan Barang	550.000.000,00	459.000.000,00	(91.000.000,00)	83,45
5.2.02.02.01.0004	- Belanja Modal Kendaraan Bermotor Beroda Dua	70.000.000,00	33.910.070,00	(36.089.930,00)	48,44
5.2.02.02.01.0005	- Belanja Modal Kendaraan Bermotor Beroda Tiga	30.000.000,00	29.400.000,00	(600.000,00)	98,00
5.2.02.02.01.0006	- Belanja Modal Kendaraan Bermotor Khusus	143.600.000,00	111.350.000,00	(32.250.000,00)	77,54
5.2.02.02.01.0009	- Belanja Modal Alat Angkutan Darat Bermotor Lainnya	420.000.951,00	367.400.000,00	(52.600.951,00)	87,48
5.2.02.02.02	Belanja Modal Alat Angkutan Darat Tak Bermotor	0,00	0,00	0,00	0,00
5.2.02.02.02.0004	- Belanja Modal Alat Angkutan Darat Tak Bermotor Lainnya	0,00	0,00	0,00	0,00
5.2.02.03	Belanja Modal Alat Bengkel dan Alat Ukur	24.034.000,00	20.594.597,00	(3.439.403,00)	85,69
5.2.02.03.01	Belanja Modal Alat Bengkel Bermesin	21.633.000,00	18.594.597,00	(3.038.403,00)	85,95
5.2.02.03.01.0006	- Belanja Modal Perkakas Bengkel Kayu	12.000.000,00	8.994.597,00	(3.005.403,00)	74,95
5.2.02.03.01.0008	- Belanja Modal Peralatan Las	9.633.000,00	9.600.000,00	(33.000,00)	99,66
5.2.02.03.02	Belanja Modal Alat Bengkel Tak Bermesin	0,00	0,00	0,00	0,00

KODE	URAIAN	JUMLAH (Rp)		BERTAMBAH / (BERKURANG)	
		ANGGARAN SETELAH PERUBAHAN	REALISASI	(Rp)	(%)
5 . 2 . 02 . 03 . 02 . 0013	- Belanja Modal Alat Bengkel Tak Bermesin Lainnya	0,00	0,00	0,00	0,00
5 . 2 . 02 . 03 . 03	Belanja Modal Alat Ukur	2.401.000,00	2.000.000,00	(401.000,00)	83,30
5 . 2 . 02 . 03 . 03 . 0010	- Belanja Modal Alat Timbangan/Biara	800.000,00	800.000,00	0,00	100,00
5 . 2 . 02 . 03 . 03 . 0021	- Belanja Modal Alat Ukur Lainnya	1.601.000,00	1.200.000,00	(401.000,00)	74,95
5 . 2 . 02 . 04	Belanja Modal Alat Pertanian	5.266.000,00	5.000.000,00	(266.000,00)	94,95
5 . 2 . 02 . 04 . 01	Belanja Modal Alat Pengolahan	5.266.000,00	5.000.000,00	(266.000,00)	94,95
5 . 2 . 02 . 04 . 01 . 0006	- Belanja Modal Alat Processing	5.266.000,00	5.000.000,00	(266.000,00)	94,95
5 . 2 . 02 . 05	Belanja Modal Alat Kantor dan Rumah Tangga	5.266.727.734,00	3.357.075.345,00	(1.909.652.389,00)	63,74
5 . 2 . 02 . 05 . 01	Belanja Modal Alat Kantor	986.100.110,00	830.012.695,00	(156.087.415,00)	84,17
5 . 2 . 02 . 05 . 01 . 0004	- Belanja Modal Alat Penyimpan Perlengkapan Kantor	142.350.000,00	123.909.750,00	(18.440.250,00)	87,05
5 . 2 . 02 . 05 . 01 . 0005	- Belanja Modal Alat Kantor Lainnya	843.750.110,00	706.102.945,00	(137.647.165,00)	83,69
5 . 2 . 02 . 05 . 02	Belanja Modal Alat Rumah Tangga	4.232.627.624,00	2.479.350.050,00	(1.753.277.574,00)	58,58
5 . 2 . 02 . 05 . 02 . 0001	- Belanja Modal Mebel	2.409.239.164,00	962.226.780,00	(1.447.012.384,00)	39,94
5 . 2 . 02 . 05 . 02 . 0003	- Belanja Modal Alat Pembersih	27.951.000,00	26.876.000,00	(1.075.000,00)	96,15
5 . 2 . 02 . 05 . 02 . 0004	- Belanja Modal Alat Pendingin	598.124.000,00	546.441.470,00	(51.682.530,00)	91,36
5 . 2 . 02 . 05 . 02 . 0005	- Belanja Modal Alat Dapur	3.743.200,00	2.250.000,00	(1.493.200,00)	60,11
5 . 2 . 02 . 05 . 02 . 0006	- Belanja Modal Alat Rumah Tangga Lainnya (Home Use)	1.116.696.260,00	867.667.800,00	(249.028.460,00)	77,70
5 . 2 . 02 . 05 . 02 . 0007	- Belanja Modal Alat Pemadam Kebakaran	76.874.000,00	73.888.000,00	(2.986.000,00)	96,12
5 . 2 . 02 . 05 . 03	Belanja Modal Meja dan Kursi Kerja/Rapat Pejabat	48.000.000,00	47.712.600,00	(287.400,00)	99,40
5 . 2 . 02 . 05 . 03 . 0001	- Belanja Modal Meja Kerja Pejabat	24.000.000,00	23.880.000,00	(120.000,00)	99,50
5 . 2 . 02 . 05 . 03 . 0002	- Belanja Modal Meja Rapat Pejabat	16.000.000,00	15.832.600,00	(167.400,00)	98,95
5 . 2 . 02 . 05 . 03 . 0004	- Belanja Modal Kursi Rapat Pejabat	8.000.000,00	8.000.000,00	0,00	100,00
5 . 2 . 02 . 05 . 03 . 0005	- Belanja Modal Kursi Hadap Depan Meja Kerja Pejabat	0,00	0,00	0,00	0,00
5 . 2 . 02 . 05 . 03 . 0007	- Belanja Modal Lemari dan Arsip Pejabat	0,00	0,00	0,00	0,00
5 . 2 . 02 . 06	Belanja Modal Alat Studio, Komunikasi, dan Pemancar	1.774.732.858,00	1.716.757.043,00	(57.975.815,00)	96,73
5 . 2 . 02 . 06 . 01	Belanja Modal Alat Studio	1.469.302.710,00	1.421.495.668,00	(47.807.042,00)	96,75
5 . 2 . 02 . 06 . 01 . 0001	- Belanja Modal Peralatan Studio Audio	176.315.710,00	157.080.000,00	(19.235.710,00)	89,09
5 . 2 . 02 . 06 . 01 . 0002	- Belanja Modal Peralatan Studio Video dan Film	889.612.000,00	876.884.718,00	(12.727.282,00)	98,57
5 . 2 . 02 . 06 . 01 . 0003	- Belanja Modal Peralatan Studio Gambar	10.450.000,00	10.255.000,00	(195.000,00)	98,13
5 . 2 . 02 . 06 . 01 . 0004	- Belanja Modal Peralatan Cetak	3.700.000,00	3.684.450,00	(15.550,00)	99,58

KODE	URAIAN	JUMLAH (Rp)		BERTAMBAH / (BERKURANG)	
		ANGGARAN SETELAH PERUBAHAN	REALISASI	(Rp)	(%)
5 . 2 . 02 . 06 . 01 . 0006	- Belanja Modal Alat Studio Lainnya	389.225.000,00	373.591.500,00	(15.633.500,00)	95,98
5 . 2 . 02 . 06 . 02	Belanja Modal Alat Komunikasi	305.430.148,00	295.261.375,00	(10.168.773,00)	96,67
5 . 2 . 02 . 06 . 02 . 0001	- Belanja Modal Alat Komunikasi Telephone	187.350.000,00	178.530.000,00	(8.820.000,00)	95,29
5 . 2 . 02 . 06 . 02 . 0003	- Belanja Modal Alat Komunikasi Radio HF/FM	10.600.000,00	10.400.000,00	(200.000,00)	98,11
5 . 2 . 02 . 06 . 02 . 0008	- Belanja Modal Alat Komunikasi Khusus	85.224.250,00	84.222.875,00	(1.001.375,00)	98,83
5 . 2 . 02 . 06 . 02 . 0011	- Belanja Modal Alat Komunikasi Lainnya	22.255.898,00	22.108.500,00	(147.398,00)	99,34
5 . 2 . 02 . 07	Belanja Modal Alat Kedokteran dan Kesehatan	12.277.269.754,00	10.539.720.887,00	(1.737.548.867,00)	85,85
5 . 2 . 02 . 07 . 01	Belanja Modal Alat Kedokteran	7.300.260.000,00	6.885.690.956,00	(414.569.044,00)	94,32
5 . 2 . 02 . 07 . 01 . 0001	- Belanja Modal Alat Kedokteran Umum	6.660.000,00	3.900.000,00	(2.760.000,00)	58,56
5 . 2 . 02 . 07 . 01 . 0004	- Belanja Modal Alat Kedokteran Bedah	1.500.000.000,00	1.448.351.596,00	(51.648.404,00)	96,56
5 . 2 . 02 . 07 . 01 . 0005	- Belanja Modal Alat Kesehatan Kebidanan dan Penyakit Kandungan	381.600.000,00	307.976.560,00	(73.623.440,00)	80,71
5 . 2 . 02 . 07 . 01 . 0010	- Belanja Modal Alat Kedokteran Anak	344.000.000,00	244.100.000,00	(99.900.000,00)	70,96
5 . 2 . 02 . 07 . 01 . 0012	- Belanja Modal Alat Kesehatan Rehabilitasi Medis	0,00	0,00	0,00	0,00
5 . 2 . 02 . 07 . 01 . 0015	- Belanja Modal Alat Kedokteran Radiodiagnostic	4.020.000.000,00	3.850.752.800,00	(169.247.200,00)	95,79
5 . 2 . 02 . 07 . 01 . 0024	- Belanja Modal Alat Kedokteran ICU	1.048.000.000,00	1.030.610.000,00	(17.390.000,00)	98,34
5 . 2 . 02 . 07 . 01 . 0029	- Belanja Modal Alat Kedokteran Lainnya	0,00	0,00	0,00	0,00
5 . 2 . 02 . 07 . 02	Belanja Modal Alat Kesehatan Umum	4.977.009.754,00	3.654.029.931,00	(1.322.979.823,00)	73,42
5 . 2 . 02 . 07 . 02 . 0005	- Belanja Modal Alat Kesehatan Umum Lainnya	4.977.009.754,00	3.654.029.931,00	(1.322.979.823,00)	73,42
5 . 2 . 02 . 08	Belanja Modal Alat Laboratorium	3.105.676.066,00	1.814.977.431,00	(1.290.698.635,00)	58,44
5 . 2 . 02 . 08 . 01	Belanja Modal Unit Alat Laboratorium	3.105.676.066,00	1.814.977.431,00	(1.290.698.635,00)	58,44
5 . 2 . 02 . 08 . 01 . 0011	- Belanja Modal Alat Laboratorium Umum	1.731.188.266,00	737.619.631,00	(993.568.635,00)	42,61
5 . 2 . 02 . 08 . 01 . 0012	- Belanja Modal Alat Laboratorium Mikrobiologi	10.500.000,00	10.500.000,00	0,00	100,00
5 . 2 . 02 . 08 . 01 . 0064	- Belanja Modal Unit Alat Laboratorium Lainnya	1.363.987.800,00	1.066.857.800,00	(297.130.000,00)	78,22
5 . 2 . 02 . 08 . 03	Belanja Modal Alat Peraga Praktek Sekolah	0,00	0,00	0,00	0,00
5 . 2 . 02 . 08 . 03 . 0014	- Belanja Modal Alat Peraga Kejuruan	0,00	0,00	0,00	0,00
5 . 2 . 02 . 08 . 05	Belanja Modal Alat Proteksi Radiasi/Proteksi Lingkungan	0,00	0,00	0,00	0,00
5 . 2 . 02 . 08 . 05 . 0002	- Alat Kesehatan Kerja	0,00	0,00	0,00	0,00
5 . 2 . 02 . 08 . 09	Belanja Modal Alat Laboratorium Standarisasi Kalibrasi dan Instrumentasi	0,00	0,00	0,00	0,00
5 . 2 . 02 . 08 . 09 . 0006	- Belanja Modal Alat Laboratorium Standarisasi Kalibrasi dan Instrumentasi Lain	0,00	0,00	0,00	0,00
5 . 2 . 02 . 10	Belanja Modal Komputer	7.410.897.751,00	5.934.057.918,00	(1.476.839.833,00)	80,07

KODE	URAIAN	JUMLAH (Rp)		BERTAMBAH / (BERKURANG)	
		ANGGARAN SETELAH PERUBAHAN	REALISASI	(Rp)	(%)
5 . 2 . 02 . 10 . 01	Belanja Modal Komputer Unit	4.316.608.729,00	3.114.388.116,00	(1.202.220.613,00)	72,15
5 . 2 . 02 . 10 . 01 . 0001	- Belanja Modal Komputer Jaringan	1.060.300.000,00	389.545.000,00	(670.755.000,00)	36,74
5 . 2 . 02 . 10 . 01 . 0002	- Belanja Modal Personal Computer	2.358.554.979,00	1.893.789.866,00	(464.765.113,00)	80,29
5 . 2 . 02 . 10 . 01 . 0003	- Belanja Modal Komputer Unit Lainnya	897.753.750,00	831.053.250,00	(66.700.500,00)	92,57
5 . 2 . 02 . 10 . 02	Belanja Modal Peralatan Komputer	3.094.289.022,00	2.819.669.802,00	(274.619.220,00)	91,12
5 . 2 . 02 . 10 . 02 . 0003	- Belanja Modal Peralatan Personal Computer	976.324.272,00	910.490.102,00	(65.834.170,00)	93,26
5 . 2 . 02 . 10 . 02 . 0004	- Belanja Modal Peralatan Jaringan	1.211.050.000,00	1.127.721.000,00	(83.329.000,00)	93,12
5 . 2 . 02 . 10 . 02 . 0005	- Belanja Modal Peralatan Komputer Lainnya	906.914.750,00	781.458.700,00	(125.456.050,00)	86,17
5 . 2 . 02 . 13	Belanja Modal Alat Produksi, Pengolahan, dan Pemurnian	474.789.000,00	457.555.000,00	(17.234.000,00)	96,37
5 . 2 . 02 . 13 . 01	Belanja Modal Sumur	474.789.000,00	457.555.000,00	(17.234.000,00)	96,37
5 . 2 . 02 . 13 . 01 . 0002	- Belanja Modal Sumur Pemboran	474.789.000,00	457.555.000,00	(17.234.000,00)	96,37
5 . 2 . 02 . 16	Belanja Modal Alat Peraga	0,00	0,00	0,00	0,00
5 . 2 . 02 . 16 . 01	Belanja Modal Alat Peraga Pelatihan dan Percontohan	0,00	0,00	0,00	0,00
5 . 2 . 02 . 16 . 01 . 0003	- Belanja Modal Alat Peraga Pelatihan dan Percontohan Lainnya	0,00	0,00	0,00	0,00
5 . 2 . 02 . 18	Belanja Modal Rambu-Rambu	75.000.000,00	68.926.000,00	(6.074.000,00)	91,90
5 . 2 . 02 . 18 . 01	Belanja Modal Rambu-Rambu Lalu Lintas Darat	75.000.000,00	68.926.000,00	(6.074.000,00)	91,90
5 . 2 . 02 . 18 . 01 . 0003	- Belanja Modal Rambu-Rambu Lalu Lintas Darat Lainnya	75.000.000,00	68.926.000,00	(6.074.000,00)	91,90
5 . 2 . 02 . 88	Belanja Modal Peralatan dan Mesin BOS	13.612.987.023,00	13.611.264.566,00	(1.722.457,00)	99,99
5 . 2 . 02 . 88 . 88	Belanja Modal Peralatan dan Mesin BOS	13.612.987.023,00	13.611.264.566,00	(1.722.457,00)	99,99
5 . 2 . 02 . 88 . 88 . 8888	- Belanja Modal Peralatan dan Mesin BOS	13.612.987.023,00	13.611.264.566,00	(1.722.457,00)	99,99
5 . 2 . 02 . 99	Belanja Modal Peralatan dan Mesin BLUD	21.801.094.519,00	10.070.218.345,00	(11.730.876.174,00)	46,19
5 . 2 . 02 . 99 . 99	Belanja Modal Peralatan dan Mesin BLUD	21.801.094.519,00	10.070.218.345,00	(11.730.876.174,00)	46,19
5 . 2 . 02 . 99 . 99 . 9999	- Belanja Modal Peralatan dan Mesin BLUD	21.801.094.519,00	10.070.218.345,00	(11.730.876.174,00)	46,19
5 . 2 . 03	Belanja Modal Gedung dan Bangunan	48.743.901.697,00	37.139.161.699,00	(11.604.739.998,00)	76,19
5 . 2 . 03 . 01	Belanja Modal Bangunan Gedung	43.816.822.860,00	35.701.799.365,00	(8.115.023.495,00)	81,48
5 . 2 . 03 . 01 . 01	Belanja Modal Bangunan Gedung Tempat Kerja	40.805.322.860,00	32.860.142.524,00	(7.945.180.336,00)	80,53
5 . 2 . 03 . 01 . 01 . 0001	- Belanja Modal Bangunan Gedung Kantor	8.133.811.500,00	6.832.251.820,00	(1.301.559.680,00)	84,00
5 . 2 . 03 . 01 . 01 . 0002	- Belanja Modal Bangunan Gudang	257.000.000,00	246.400.000,00	(10.600.000,00)	95,88
5 . 2 . 03 . 01 . 01 . 0004	- Belanja Modal Bangunan Gedung Instalasi	764.650.000,00	755.572.000,00	(9.078.000,00)	98,81
5 . 2 . 03 . 01 . 01 . 0005	- Belanja Modal Bangunan Gedung Laboratorium	4.039.900.000,00	3.606.352.812,00	(433.547.188,00)	89,27

KODE	URAIAN	JUMLAH (Rp)		BERTAMBAH / (BERKURANG)	
		ANGGARAN SETELAH PERUBAHAN	REALISASI	(Rp)	(%)
5.2.03.01.01.0006	- Belanja Modal Bangunan Kesehatan	5.541.295.000,00	5.316.476.000,00	(224.819.000,00)	95,94
5.2.03.01.01.0010	- Belanja Modal Bangunan Gedung Tempat Pendidikan	3.619.536.860,00	1.120.724.080,00	(2.498.812.780,00)	30,96
5.2.03.01.01.0011	- Belanja Modal Bangunan Gedung Tempat Olahraga	97.400.000,00	95.904.000,00	(1.496.000,00)	98,46
5.2.03.01.01.0012	- Belanja Modal Bangunan Gedung Pertokoan/Koperasi/Pasar	2.500.000.000,00	0,00	(2.500.000.000,00)	0,00
5.2.03.01.01.0013	- Belanja Modal Bangunan Gedung untuk Pos Jaga	0,00	0,00	0,00	0,00
5.2.03.01.01.0015	- Belanja Modal Bangunan Gedung Pemotong Hewan	2.003.000.000,00	1.639.677.242,00	(363.322.758,00)	81,86
5.2.03.01.01.0016	- Belanja Modal Bangunan Gedung Perpustakaan	12.147.800.000,00	11.576.473.308,00	(571.326.692,00)	95,30
5.2.03.01.01.0018	- Belanja Modal Bangunan Gedung Terminal/Pelabuhan/Bandara	60.000.000,00	59.210.800,00	(789.200,00)	98,68
5.2.03.01.01.0030	- Belanja Modal Bangunan Gedung Tempat Kerja Lainnya	1.077.420.000,00	1.054.205.147,00	(23.214.853,00)	97,85
5.2.03.01.01.0032	- Belanja Modal Bangunan Fasilitas Umum	177.500.000,00	175.895.000,00	(1.605.000,00)	99,10
5.2.03.01.01.0036	- Belanja Modal Taman	0,00	0,00	0,00	0,00
5.2.03.01.01.0037	- Belanja Modal Bangunan Gedung Tempat Kerja Lainnya	386.009.500,00	381.000.315,00	(5.009.185,00)	98,70
5.2.03.01.02	Belanja Modal Bangunan Gedung Tempat Tinggal	3.011.500.000,00	2.841.656.841,00	(169.843.159,00)	94,36
5.2.03.01.02.0001	- Belanja Modal Rumah Negara Golongan I	3.000.000.000,00	2.830.156.841,00	(169.843.159,00)	94,34
5.2.03.01.02.0008	- Belanja Modal Flat/Rumah Susun	11.500.000,00	11.500.000,00	0,00	100,00
5.2.03.04	Belanja Modal Tugu Titik Kontrol/Pasti	192.500.000,00	190.700.000,00	(1.800.000,00)	99,06
5.2.03.04.01	Belanja Modal Tugu/Tanda Batas	192.500.000,00	190.700.000,00	(1.800.000,00)	99,06
5.2.03.04.01.0001	- Belanja Modal Tugu/Tanda Batas Administrasi	15.000.000,00	15.000.000,00	0,00	100,00
5.2.03.04.01.0004	- Belanja Modal Pagar	177.500.000,00	175.700.000,00	(1.800.000,00)	98,99
5.2.03.99	Belanja Modal Gedung dan Bangunan BLUD	4.734.578.837,00	1.246.662.334,00	(3.487.916.503,00)	26,33
5.2.03.99.99	Belanja Modal Gedung dan Bangunan BLUD	4.734.578.837,00	1.246.662.334,00	(3.487.916.503,00)	26,33
5.2.03.99.99.9999	- Belanja Modal Gedung dan Bangunan BLUD	4.734.578.837,00	1.246.662.334,00	(3.487.916.503,00)	26,33
5.2.04	Belanja Modal Jalan, Jaringan, dan Irigasi	43.676.160.877,00	39.507.697.957,00	(4.168.462.920,00)	90,46
5.2.04.01	Belanja Modal Jalan dan Jembatan	28.619.843.011,00	27.047.797.449,00	(1.572.045.562,00)	94,51
5.2.04.01.01	Belanja Modal Jalan	27.619.843.011,00	26.154.339.549,00	(1.465.503.462,00)	94,69
5.2.04.01.01.0003	- Belanja Modal Jalan Kabupaten	22.643.548.011,00	21.310.609.549,00	(1.332.938.462,00)	94,11
5.2.04.01.01.0005	- Belanja Modal Jalan Desa	2.126.295.000,00	2.125.799.500,00	(495.500,00)	99,98
5.2.04.01.01.0010	- Belanja Modal Jalan Lainnya	2.850.000.000,00	2.717.930.500,00	(132.069.500,00)	95,37
5.2.04.01.02	Belanja Modal Jembatan	1.000.000.000,00	893.457.900,00	(106.542.100,00)	89,35
5.2.04.01.02.0003	- Belanja Modal Jembatan pada Jalan Kabupaten	1.000.000.000,00	893.457.900,00	(106.542.100,00)	89,35

KODE	URAIAN	JUMLAH (Rp)		BERTAMBAH / (BERKURANG)	
		ANGGARAN SETELAH PERUBAHAN	REALISASI	(Rp)	(%)
5.2.04.01.02.0005	- Belanja Modal Jembatan pada Jalan Desa	0,00	0,00	0,00	0,00
5.2.04.02	Belanja Modal Bangunan Air	4.441.367.866,00	4.254.035.908,00	(187.331.958,00)	95,78
5.2.04.02.01	Belanja Modal Bangunan Air Irigasi	4.441.367.866,00	4.254.035.908,00	(187.331.958,00)	95,78
5.2.04.02.01.0002	- Belanja Modal Bangunan Pengambilan Irigasi	3.951.367.866,00	3.770.181.008,00	(181.186.858,00)	95,41
5.2.04.02.01.0005	- Belanja Modal Bangunan Pengaman Irigasi	165.000.000,00	163.249.900,00	(1.750.100,00)	98,94
5.2.04.02.01.0006	- Belanja Modal Bangunan Pelengkap Irigasi	325.000.000,00	320.605.000,00	(4.395.000,00)	98,65
5.2.04.02.01.0008	- Belanja Modal Bangunan Air Irigasi Lainnya	0,00	0,00	0,00	0,00
5.2.04.02.05	Belanja Modal Bangunan Pengembangan Sumber Air dan Air Tanah	0,00	0,00	0,00	0,00
5.2.04.02.05.0002	- Belanja Modal Bangunan Pengambilan Pengembangan Sumber Air	0,00	0,00	0,00	0,00
5.2.04.03	Belanja Modal Instalasi	50.950.000,00	49.547.000,00	(1.403.000,00)	97,25
5.2.04.03.06	Belanja Modal Instalasi Gardu Listrik	50.950.000,00	49.547.000,00	(1.403.000,00)	97,25
5.2.04.03.06.0004	- Belanja Modal Instalasi Gardu Listrik Lainnya	50.950.000,00	49.547.000,00	(1.403.000,00)	97,25
5.2.04.04	Belanja Modal Jaringan	7.424.000.000,00	7.361.928.600,00	(62.071.400,00)	99,16
5.2.04.04.01	Belanja Modal Jaringan Air Minum	220.000.000,00	196.923.000,00	(23.077.000,00)	89,51
5.2.04.04.01.0005	- Belanja Modal Jaringan Air Minum Lainnya	220.000.000,00	196.923.000,00	(23.077.000,00)	89,51
5.2.04.04.02	Belanja Modal Jaringan Listrik	7.198.000.000,00	7.165.005.600,00	(32.994.400,00)	99,54
5.2.04.04.02.0003	- Belanja Modal Jaringan Listrik Lainnya	7.198.000.000,00	7.165.005.600,00	(32.994.400,00)	99,54
5.2.04.04.03	Belanja Modal Jaringan Telepon	6.000.000,00	0,00	(6.000.000,00)	0,00
5.2.04.04.03.0005	- Belanja Modal Jaringan Telepon Lainnya	6.000.000,00	0,00	(6.000.000,00)	0,00
5.2.04.99	Belanja Modal Jalan, Jaringan dan Irigasi BLUD	3.140.000.000,00	794.389.000,00	(2.345.611.000,00)	25,30
5.2.04.99.99	Belanja Modal Jalan, Jaringan dan Irigasi BLUD	3.140.000.000,00	794.389.000,00	(2.345.611.000,00)	25,30
5.2.04.99.99.9999	- Belanja Modal Jalan, Jaringan dan Irigasi BLUD	3.140.000.000,00	794.389.000,00	(2.345.611.000,00)	25,30
5.2.05	Belanja Modal Aset Tetap Lainnya	6.953.154.350,00	6.838.988.600,00	(114.165.750,00)	98,36
5.2.05.01	Belanja Modal Bahan Perpustakaan	291.280.000,00	286.286.200,00	(4.993.800,00)	98,29
5.2.05.01.01	Belanja Modal Bahan Perpustakaan Tercetak	41.280.000,00	41.094.700,00	(185.300,00)	99,55
5.2.05.01.01.0001	- Belanja Modal Buku Umum	35.000.000,00	34.819.700,00	(180.300,00)	99,48
5.2.05.01.01.0011	- Belanja Modal Buku Laporan	6.280.000,00	6.275.000,00	(5.000,00)	99,92
5.2.05.01.02	Belanja Modal Bahan Perpustakaan Terekam dan Bentuk Mikro	150.000.000,00	148.252.500,00	(1.747.500,00)	98,84
5.2.05.01.02.0001	- Belanja Modal Audio Visual	150.000.000,00	148.252.500,00	(1.747.500,00)	98,84
5.2.05.01.05	Belanja Modal Karya Grafika (Graphic Material)	100.000.000,00	96.939.000,00	(3.061.000,00)	96,94

KODE	URAIAN	JUMLAH (Rp)		BERTAMBAH / (BERKURANG)	
		ANGGARAN SETELAH PERUBAHAN	REALISASI	(Rp)	(%)
5 . 2 . 05 . 01 . 05 . 0001	- Belanja Modal Karya Grafika (Graphic Material)	100.000.000,00	96.939.000,00	(3.061.000,00)	96,94
5 . 2 . 05 . 02	Belanja Modal Barang Bercorak Kesenian/Kebudayaan/Olahraga	0,00	0,00	0,00	0,00
5 . 2 . 05 . 02 . 03	Belanja Modal Tanda Penghargaan	0,00	0,00	0,00	0,00
5 . 2 . 05 . 02 . 03 . 0001	- Belanja Modal Tanda Penghargaan Bidang Olahraga	0,00	0,00	0,00	0,00
5 . 2 . 05 . 03	Belanja Modal Hewan	0,00	0,00	0,00	0,00
5 . 2 . 05 . 03 . 02	Belanja Modal Ternak	0,00	0,00	0,00	0,00
5 . 2 . 05 . 03 . 02 . 0001	- Belanja Modal Ternak Potong	0,00	0,00	0,00	0,00
5 . 2 . 05 . 05	Belanja Modal Tanaman	3.011.500,00	2.850.000,00	(161.500,00)	94,64
5 . 2 . 05 . 05 . 01	Belanja Modal Tanaman	3.011.500,00	2.850.000,00	(161.500,00)	94,64
5 . 2 . 05 . 05 . 01 . 0001	- Belanja Modal Tanaman	3.011.500,00	2.850.000,00	(161.500,00)	94,64
5 . 2 . 05 . 07	Belanja Modal Aset Tetap Dalam Renovasi	602.575.000,00	507.501.000,00	(95.074.000,00)	84,22
5 . 2 . 05 . 07 . 01	Belanja Modal Aset Tetap Dalam Renovasi	602.575.000,00	507.501.000,00	(95.074.000,00)	84,22
5 . 2 . 05 . 07 . 01 . 0001	- Belanja Modal Aset Tetap Dalam Renovasi	602.575.000,00	507.501.000,00	(95.074.000,00)	84,22
5 . 2 . 05 . 08	Belanja Modal Aset Tidak Berwujud	280.000.000,00	275.724.000,00	(4.276.000,00)	98,47
5 . 2 . 05 . 08 . 01	Belanja Modal Aset Tidak Berwujud	280.000.000,00	275.724.000,00	(4.276.000,00)	98,47
5 . 2 . 05 . 08 . 01 . 0005	- Belanja Modal Software	10.000.000,00	9.963.000,00	(37.000,00)	99,63
5 . 2 . 05 . 08 . 01 . 0006	- Belanja Modal Kajian	170.000.000,00	167.619.000,00	(2.381.000,00)	98,60
5 . 2 . 05 . 08 . 01 . 0009	- Belanja Modal Aset Tidak Berwujud Lainnya	100.000.000,00	98.142.000,00	(1.858.000,00)	98,14
5 . 2 . 05 . 88	Belanja Modal Aset Tetap Lainnya BOS	5.776.287.850,00	5.766.627.400,00	(9.660.450,00)	99,83
5 . 2 . 05 . 88 . 88	Belanja Modal Aset Tetap Lainnya BOS	5.776.287.850,00	5.766.627.400,00	(9.660.450,00)	99,83
5 . 2 . 05 . 88 . 88 . 8888	- Belanja Modal Aset Tetap Lainnya BOS	5.776.287.850,00	5.766.627.400,00	(9.660.450,00)	99,83
5 . 3	BELANJA TIDAK TERDUGA	2.500.259.000,00	177.297.000,00	(2.322.962.000,00)	7,09
5 . 3 . 01	Belanja Tidak Terduga	2.500.259.000,00	177.297.000,00	(2.322.962.000,00)	7,09
5 . 3 . 01 . 01	Belanja Tidak Terduga	2.500.259.000,00	177.297.000,00	(2.322.962.000,00)	7,09
5 . 3 . 01 . 01 . 01	Belanja Tidak Terduga	2.500.259.000,00	177.297.000,00	(2.322.962.000,00)	7,09
5 . 3 . 01 . 01 . 01 . 0001	- Belanja Tidak Terduga	2.500.259.000,00	177.297.000,00	(2.322.962.000,00)	7,09
5 . 4	BELANJA TRANSFER	374.220.227.804,00	374.020.227.804,00	(200.000.000,00)	99,95
5 . 4 . 01	Belanja Bagi Hasil	16.400.714.804,00	16.400.714.804,00	0,00	100,00
5 . 4 . 01 . 01	Belanja Bagi Hasil Pajak Daerah Kepada Pemerintahan Kabupaten/Kota dan Desa	13.835.268.818,00	13.835.268.818,00	0,00	100,00

KODE	URAIAN	JUMLAH (Rp)		BERTAMBAH / (BERKURANG)	
		ANGGARAN SETELAH PERUBAHAN	REALISASI	(Rp)	(%)
5 . 4 . 01 . 01 . 03	Belanja Bagi Hasil Pajak Daerah Kepada	13.835.268.818,00	13.835.268.818,00	0,00	100,00
5 . 4 . 01 . 01 . 03 . 0001	- Belanja Bagi Hasil Pajak Daerah Kepada Pemerintahan Desa	13.835.268.818,00	13.835.268.818,00	0,00	100,00
5 . 4 . 01 . 02	Belanja Bagi Hasil Retribusi Daerah Kabupaten/Kota Kepada Pemerintah Desa	2.565.445.986,00	2.565.445.986,00	0,00	100,00
5 . 4 . 01 . 02 . 01	Belanja Bagi Hasil Retribusi Daerah Kabupaten/Kota Kepada Pemerintah Desa	2.565.445.986,00	2.565.445.986,00	0,00	100,00
5 . 4 . 01 . 02 . 01 . 0001	- Belanja Bagi Hasil Retribusi Daerah Kabupaten/Kota Kepada Pemerintah Desa	2.565.445.986,00	2.565.445.986,00	0,00	100,00
5 . 4 . 02	Belanja Bantuan Keuangan	357.819.513.000,00	357.619.513.000,00	(200.000.000,00)	99,94
5 . 4 . 02 . 05	Belanja Bantuan Keuangan Daerah Provinsi atau Kabupaten/Kota kepada Desa	357.819.513.000,00	357.619.513.000,00	(200.000.000,00)	99,94
5 . 4 . 02 . 05 . 01	Belanja Bantuan Keuangan Umum Daerah Provinsi atau Kabupaten/Kota kepada Desa	355.219.513.000,00	355.219.513.000,00	0,00	100,00
5 . 4 . 02 . 05 . 01 . 0001	- Belanja Bantuan Keuangan Umum Daerah Provinsi atau Kabupaten/Kota kepada Desa	355.219.513.000,00	355.219.513.000,00	0,00	100,00
5 . 4 . 02 . 05 . 02	Belanja Bantuan Keuangan Khusus Daerah Provinsi atau Kabupaten/Kota kepada Desa	2.600.000.000,00	2.400.000.000,00	(200.000.000,00)	92,31
5 . 4 . 02 . 05 . 02 . 0001	- Belanja Bantuan Keuangan Khusus Daerah Provinsi atau Kabupaten/Kota kepada Desa	2.600.000.000,00	2.400.000.000,00	(200.000.000,00)	92,31
	SURPLUS / (DEFISIT)	(185.215.482.268,00)	230.585.635.124,00	415.801.117.392,00	(124,50)
6	PEMBIAYAAN DAERAH				
6 . 1	PENERIMAAN PEMBIAYAAN	197.030.482.268,00	197.031.482.268,00	1.000.000,00	100,00
6 . 1 . 01	Sisa Lebih Perhitungan Anggaran Tahun Sebelumnya	182.030.482.268,00	182.030.482.268,00	0,00	100,00
6 . 1 . 01 . 01	Pelampauan Penerimaan PAD	23.103.549.564,00	23.103.549.564,00	0,00	100,00
6 . 1 . 01 . 01 . 01	Pelampauan Penerimaan PAD-Pajak Daerah	23.103.549.564,00	23.103.549.564,00	0,00	100,00
6 . 1 . 01 . 01 . 01 . 0015	- Pelampauan Penerimaan PAD-Pajak Bumi dan Bangunan Perdesaan dan Perkotaan (PBBP2)	23.103.549.564,00	23.103.549.564,00	0,00	100,00
6 . 1 . 01 . 05	Penghematan Belanja	116.075.754.319,00	116.075.754.319,00	0,00	100,00
6 . 1 . 01 . 05 . 01	Penghematan Belanja-Belanja Operasi	80.820.184.566,00	80.820.184.566,00	0,00	100,00
6 . 1 . 01 . 05 . 01 . 0001	- Penghematan Belanja Pegawai-Gaji dan Tunjangan ASN	27.310.540.398,00	27.310.540.398,00	0,00	100,00
6 . 1 . 01 . 05 . 01 . 0007	- Penghematan Belanja Barang dan Jasa- Barang	9.914.632.518,00	9.914.632.518,00	0,00	100,00
6 . 1 . 01 . 05 . 01 . 0008	- Penghematan Belanja Barang dan Jasa-Jasa	17.914.632.500,00	17.914.632.500,00	0,00	100,00
6 . 1 . 01 . 05 . 01 . 0009	- Penghematan Belanja Barang dan Jasa- Pemeliharaan	8.914.632.500,00	8.914.632.500,00	0,00	100,00
6 . 1 . 01 . 05 . 01 . 0010	- Penghematan Belanja Barang dan Jasa- Perjalanan Dinas	13.914.632.500,00	13.914.632.500,00	0,00	100,00
6 . 1 . 01 . 05 . 01 . 0024	- Penghematan Belanja Hibah-Hibah kepada Badan, Lembaga, Organisasi Kemasyarakatan yang Berbadan Hukum Indonesia	2.851.114.150,00	2.851.114.150,00	0,00	100,00
6 . 1 . 01 . 05 . 02	Penghematan Belanja-Belanja Modal	23.232.844.467,00	23.232.844.467,00	0,00	100,00
6 . 1 . 01 . 05 . 02 . 0003	- Penghematan Belanja Modal Peralatan dan Mesin-Alat Angkutan	7.744.281.489,00	7.744.281.489,00	0,00	100,00
6 . 1 . 01 . 05 . 02 . 0020	- Penghematan Belanja Modal Gedung dan Bangunan-Bangunan Gedung	7.744.281.489,00	7.744.281.489,00	0,00	100,00

KODE	URAIAN	JUMLAH (Rp)		BERTAMBAH / (BERKURANG)	
		ANGGARAN SETELAH PERUBAHAN	REALISASI	(Rp)	(%)
6 . 1 . 01 . 05 . 02 . 0025	- Penghematan Belanja Modal Jalan, Jaringan, dan Irigasi-Bangunan Air	7.744.281.489,00	7.744.281.489,00	0,00	100,00
6 . 1 . 01 . 05 . 03	Sisa Penggunaan Belanja Tidak Terduga	12.022.725.286,00	12.022.725.286,00	0,00	100,00
6 . 1 . 01 . 05 . 03 . 0001	- Sisa Penggunaan Belanja Tidak Terduga	12.022.725.286,00	12.022.725.286,00	0,00	100,00
6 . 1 . 01 . 05 . 04	Sisa Belanja Transfer	0,00	0,00	0,00	0,00
6 . 1 . 01 . 05 . 04 . 0004	- Sisa Belanja Bantuan Keuangan-Bantuan Keuangan Daerah Provinsi ke Kabupaten/Kota	0,00	0,00	0,00	0,00
6 . 1 . 01 . 07	Sisa Dana Akibat Tidak Tercapainya Capaian Target Kinerja dan Sisa Dana Pengeluaran Pembiayaan	0,00	0,00	0,00	0,00
6 . 1 . 01 . 07 . 01	Sisa Dana Akibat Tidak Tercapainya Capaian Target Kinerja	0,00	0,00	0,00	0,00
6 . 1 . 01 . 07 . 01 . 0001	- Sisa Dana Akibat Tidak Tercapainya Capaian Target Kinerja	0,00	0,00	0,00	0,00
6 . 1 . 01 . 08	Sisa Belanja Lainnya	42.851.178.385,00	42.851.178.385,00	0,00	100,00
6 . 1 . 01 . 08 . 01	Sisa Lebih Perhitungan Anggaran BLUD	41.892.459.426,00	41.892.459.426,00	0,00	100,00
6 . 1 . 01 . 08 . 01 . 0001	- Sisa Lebih Perhitungan Anggaran BLUD	41.892.459.426,00	41.892.459.426,00	0,00	100,00
6 . 1 . 01 . 08 . 02	Sisa Dana BOS	958.718.959,00	958.718.959,00	0,00	100,00
6 . 1 . 01 . 08 . 02 . 0001	- Sisa Dana BOS	958.718.959,00	958.718.959,00	0,00	100,00
6 . 1 . 02	Pencairan Dana Cadangan	15.000.000.000,00	15.000.000.000,00	0,00	100,00
6 . 1 . 02 . 01	Pencairan Dana Cadangan	15.000.000.000,00	15.000.000.000,00	0,00	100,00
6 . 1 . 02 . 01 . 01	Pencairan Dana Cadangan	15.000.000.000,00	15.000.000.000,00	0,00	100,00
6 . 1 . 02 . 01 . 01 . 0001	- Pencairan Dana Cadangan	15.000.000.000,00	15.000.000.000,00	0,00	100,00
6 . 1 . 05	Penerimaan Kembali Pemberian Pinjaman Daerah	0,00	1.000.000,00	1.000.000,00	0,00
6 . 1 . 05 . 05	Penerimaan Kembali Pinjaman kepada Koperasi	0,00	1.000.000,00	1.000.000,00	0,00
6 . 1 . 05 . 05 . 02	Penerimaan Kembali Dana Bergulir kepada Koperasi	0,00	1.000.000,00	1.000.000,00	0,00
6 . 1 . 05 . 05 . 02 . 0001	- Penerimaan Kembali Dana Bergulir kepada Koperasi	0,00	1.000.000,00	1.000.000,00	0,00
6 . 2	PENGELUARAN PEMBIAYAAN	11.815.000.000,00	11.815.000.000,00	0,00	100,00
6 . 2 . 02	Penyertaan Modal Daerah	11.815.000.000,00	11.815.000.000,00	0,00	100,00
6 . 2 . 02 . 02	Penyertaan Modal Daerah pada Badan Usaha Milik Daerah (BUMD)	11.815.000.000,00	11.815.000.000,00	0,00	100,00
6 . 2 . 02 . 02 . 01	Penyertaan Modal Daerah pada BUMD	11.815.000.000,00	11.815.000.000,00	0,00	100,00
6 . 2 . 02 . 02 . 01 . 0001	- Penyertaan Modal Daerah pada BUMD	11.815.000.000,00	11.815.000.000,00	0,00	100,00
	PEMBIAYAAN NETTO	185.215.482.268,00	185.216.482.268,00	1.000.000,00	100,00
	SISA LEBIH PEMBIAYAAN ANGGARAN TAHUN BERKENAAN (SILPA)	0,00	415.802.117.392,00	415.802.117.392,00	0,00

KODE	URAIAN	JUMLAH (Rp)		BERTAMBAH / (BERKURANG)	
		ANGGARAN SETELAH PERUBAHAN	REALISASI	(Rp)	(%)

BUPATI KENDAL,

ttid

DICO M GANINDUTO

