



BUPATI POLEWALI MANDAR

PROVINSI SULAWESI BARAT

PERATURAN BUPATI POLEWALI MANDAR
NOMOR 4 TAHUN 2024

TENTANG

PEMBERIAN TAMBAHAN PENGHASILAN
PEGAWAI APARATUR SIPIL NEGARA

DENGAN RAHMAT TUHAN YANG MAHA ESA

BUPATI POLEWALI MANDAR,

Menimbang : bahwa untuk melaksanakan ketentuan dalam Pasal 58 ayat (3) Peraturan Pemerintah Nomor 12 Tahun 2019 tentang Pengelolaan Keuangan Daerah, perlu membentuk Peraturan Bupati tentang Pemberian Tambahan Penghasilan kepada Pegawai Negeri Sipil;

Mengingat : 1. Pasal 18 ayat (6) Undang-Undang Dasar Negara Republik Indonesia Tahun 1945;

2. Undang-Undang Nomor 29 Tahun 1959 tentang Pembentukan Daerah Tingkat II di Sulawesi (Lembaran Negara Republik Indonesia Tahun 1959 Nomor 74, Tambahan Negara Republik Indonesia Nomor 1822);

3. Undang-Undang Nomor 17 Tahun 2003 Tentang Keuangan Negara (Lembaran Negara Republik Indonesia tahun 2003 Nomor 47, Tambahan Lembaran Negara Republik Indonesia Nomor 4286) sebagaimana telah diubah beberapa kali, terakhir dengan Undang-Undang Nomor 17 Tahun 2021 tentang Harmonisasi Peraturan Perpajakan (Lembaran Negara Republik Indonesia Tahun 2021 Nomor 246, Tambahan Lembaran Negara Republik Indonesia Nomor 6736);

4. Undang-Undang Nomor 1 Tahun 2004 Tentang Perbendaharaan Negara (Lembaran Negara Republik Indonesia tahun 2004 Nomor 5, Tambahan Lembaran Negara Republik Indonesia Nomor 4355) sebagaimana telah diubah beberapa kali, terakhir dengan Undang-Undang Nomor 17 Tahun 2021 tentang Harmonisasi Peraturan Perpajakan (Lembaran Negara Republik Indonesia Tahun 2021 Nomor 246, Tambahan Lembaran Negara Republik Indonesia Nomor 6736);

5. Undang-Undang Nomor 15 Tahun 2004 Tentang Pemeriksaan Pengelolaan dan Tanggung Jawab Keuangan Negara (Lembaran Negara Republik Indonesia tahun 2004 Nomor 66, Tambahan Lembaran Negara Republik Indonesia Nomor 4400);

6. Undang-Undang Nomor 23 Tahun 2014 tentang Pemerintahan Daerah (Lembaran Negara Republik Indonesia Tahun 2014 Nomor 244, Tambahan Lembaran Negara Republik Indonesia Nomor 5587) sebagaimana telah beberapa kali diubah, terakhir dengan Undang-Undang Nomor 6 Tahun 2023 tentang Penetapan Peraturan Pemerintah Pengganti Undang-Undang Nomor 2 Tahun 2022 Tentang Cipta Kerja menjadi Undang-Undang (Lembaran Negara Republik Indonesia Tahun 2023 Nomor 41, Tambahan Lembaran Negara Republik Indonesia Nomor 6856);
7. Peraturan Pemerintah Nomor 12 Tahun 2019 tentang Pengelolaan Keuangan Daerah (Lembaran Negara Republik Indonesia Tahun 2019 Nomor 42 Tambahan Lembaran Negara Republik Indonesia Nomor 6322);

MEMUTUSKAN:

Menetapkan : PERATURAN BUPATI TENTANG PEMBERIAN TAMBAHAN PENGHASILAN PEGAWAI APARATUR SIPIL NEGARA.

BAB I
KETENTUAN UMUM

Pasal 1

Dalam Peraturan Bupati ini yang dimaksud dengan:

1. Daerah adalah Kabupaten Polewali Mandar.
2. Pemerintah Daerah adalah Pemerintah Kabupaten Polewali Mandar.
3. Bupati adalah Bupati Polewali Mandar.
4. Perangkat Daerah yang selanjutnya disingkat PD adalah Perangkat Daerah di lingkungan Pemerintah Daerah.
5. Pegawai Aparatur Sipil Negara yang selanjutnya disingkat Pegawai ASN, adalah Pegawai Negeri Sipil (PNS) dan Pegawai Pemerintah Dengan Perjanjian Kerja (PPPK) di lingkungan Pemerintah Kabupaten Polewali Mandar.
6. Aparatur Sipil Negara yang selanjutnya disingkat ASN adalah Pegawai Aparatur Sipil Negara Daerah.
7. Pegawai Negeri Sipil yang selanjutnya disingkat PNS adalah Pegawai Negeri Sipil Daerah.
8. Calon Pegawai Negeri Sipil yang selanjutnya disingkat CPNS adalah Calon Pegawai Negeri Sipil Daerah.
9. Pengguna Anggaran yang selanjutnya disingkat PA adalah pejabat pemegang kewenangan penggunaan anggaran untuk melaksanakan tugas pokok dan fungsi Satuan Kerja Perangkat Daerah yang dipimpinnya.
10. Kuasa Pengguna Anggaran yang selanjutnya disingkat KPA adalah pejabat yang diberi kuasa untuk melaksanakan sebagian kewenangan Pengguna Anggaran dalam melaksanakan sebagian tugas dan fungsi Satuan Kerja Perangkat Daerah.

11. Bendahara Umum Daerah yang selanjutnya disingkat BUD adalah Pejabat Pengelola Keuangan Daerah yang bertindak dalam kapasitas sebagai Bendahara Umum Daerah.
12. Tambahan Penghasilan Pegawai Negeri Sipil yang selanjutnya disebut TPP adalah tambahan penghasilan yang diberikan kepada Pegawai ASN di lingkup Pemerintah Daerah sesuai dengan ketentuan peraturan perundang-undangan.
13. Jabatan adalah kedudukan yang menunjukkan tugas, kewajiban, tanggung jawab, wewenang dan hak seorang Pegawai ASN dalam suatu satuan organisasi Negara.
14. Kelas Jabatan adalah tingkatan jabatan struktural maupun jabatan fungsional dalam satuan organisasi yang digunakan sebagai dasar pemberian besaran TPP.
15. *Basic* Tambahan Penghasilan Pegawai yang selanjutnya disingkat *Basic* TPP adalah nilai rupiah yang diberikan untuk setiap kelas jabatan, yang dihitung berdasarkan ketentuan peraturan perundangan yang berlaku.
16. Evaluasi jabatan adalah suatu proses untuk menilai suatu jabatan secara sistematis dengan menggunakan kriteria-kriteria yang disebut sebagai faktor jabatan terhadap informasi faktor jabatan untuk menentukan nilai jabatan dan kelas jabatan.
17. Kapasitas Fiskal daerah adalah kemampuan keuangan masing-masing daerah yang dicerminkan melali pendapatan daerah dan penerimaan pembiayaan daerah tertentu dikurangi dengan pendapatan yang penggunaannya sudah ditentukan, belanja tertentu, dan pengeluaran pembiayaan daerah tertentu.
18. Tingkat Kehadiran adalah jumlah kehadiran PNS dalam satu bulan yang disahkan oleh pejabat yang berwenang.
19. Indikator Kinerja adalah ukuran keberhasilan yang menggambarkan terwujudnya kinerja, tercapainya hasil program dan hasil kegiatan.
20. Indikator Kinerja Utama adalah ukuran keberhasilan yang menggambarkan kinerja utama organisasi sesuai dengan tugas fungsi serta mandat (*Core Business*) yang diemban.
21. Indikator Kinerja Individu adalah ukuran keberhasilan yang menggambarkan kinerja pegawai berdasarkan tugas fungsi atau tugas jabatan sesuai tanggungjawab yang diberikan.
22. Capaian Kinerja adalah Realisasi kinerja sesuai dengan target yang ditetapkan dalam indikator kinerja.
23. Cuti di Luar Tanggungan Negara adalah cuti yang diberikan kepada Pegawai ASN yang telah bekerja sekurang-kurangnya 5 (lima) tahun secara terus-menerus, karena alasan pribadi yang penting dan mendesak sehingga tidak bisa masuk kerja, dengan jangka waktu paling lama 3 (tiga) tahun dan dapat diperpanjang paling lama 1 (satu) tahun.
24. Terlambat Datang yang selanjutnya disingkat TL adalah terlambat masuk kerja dari ketentuan jam kerja.
25. Pulang Sebelum Waktu yang selanjutnya disingkat PSW adalah pulang mendahului dari ketentuan jam kerja.
26. Sasaran Kinerja Pegawai yang selanjutnya disingkat dengan SKP adalah rencana kinerja dan target yang akan dicapai oleh seorang PNS yang harus dicapai setiap tahun.

27. Rencana hasil Kerja yang selanjutnya di singkat RHK adalah dokumen yang merinci uraian rencana aksi, indikator kinerja individu ASN dan target kinerja ASN.

Pasal 2

Pemberian TPP didasarkan pada prinsip sebagai berikut:

- a. kepastian hukum dimaksudkan bahwa pemberian TPP mengutamakan landasan ketentuan peraturan perundang-undangan;
- b. akuntabel dimaksudkan bahwa TPP dapat dipertanggungjawabkan kepada masyarakat sesuai dengan ketentuan peraturan perundang-undangan;
- c. proporsionalitas dimaksudkan pemberian TPP mengutamakan keseimbangan antara hak dan kewajiban Pegawai ASN;
- d. efektif dan efisien dimaksudkan bahwa pemberian TPP sesuai dengan target atau tujuan dengan tepat waktu sesuai dengan perencanaan kinerja yang ditetapkan;
- e. keadilan dan kesetaraan dimaksudkan bahwa pemberian TPP harus mencerminkan rasa keadilan dan kesamaan untuk memperoleh kesempatan akan fungsi dan peran sebagai Pegawai ASN;
- f. kesejahteraan dimaksudkan bahwa pemberian TPP diarahkan untuk menjamin kesejahteraan Pegawai ASN; dan
- g. optimalisasi dimaksudkan bahwa pemberian TPP sebagai hasil optimalisasi pagu anggaran belanja Pemerintah Daerah.

BAB II KRITERIA PEMBERIAN TPP

Bagian Kesatu Umum

Pasal 3

TPP sebagaimana dimaksud dalam Pasal 2 diberikan berdasarkan kriteria:

- a. beban kerja;
- b. prestasi kerja;
- c. tempat bertugas;
- d. kondisi kerja;
- e. kelangkaan profesi; dan
- f. pertimbangan obyektif lainnya.

Bagian Kedua TPP Berdasarkan Beban Kerja

Pasal 4

- (1) TPP berdasarkan beban kerja sebagaimana dimaksud dalam Pasal 3 huruf a diberikan kepada Pegawai ASN yang dalam melaksanakan tugas melampaui beban kerja normal minimal 112,5 (seratus dua belas koma lima) jam perbulan atau 6750 (enam ribu tujuh ratus lima puluh) menit perbulan;
- (2) Untuk mendapatkan TPP berdasarkan beban kerja sebagaimana dimaksud pada ayat (1), Pegawai ASN wajib membuat laporan aktivitas harian setiap akhir bulan yang

memuat informasi tentang jenis kegiatan/pekerjaan, waktu pelaksanaan dan keluaran dari pekerjaan yang dilaksanakan tersebut.

- (3) Dokumen laporan sebagaimana dimaksud pada ayat (2) ditandatangani oleh Pegawai ASN bersangkutan dan diketahui oleh Pejabat Pimpinan Tinggi Pratama atau Pejabat Administrator pada Unit kerja masing-masing;
- (4) Laporan aktivitas harian sebagaimana dimaksud pada ayat (2) menguraikan aktivitas yang mengacu kepada tugas utama dan tugas tambahan dalam e-Kinerja BKN. Persentase Uraian aktivitas harian tugas utama sebesar 70%, sedangkan persentase uraian tugas tambahan sebesar 30% dari total laporan aktivitas setiap bulannya.
- (5) Besaran TPP berdasarkan beban kerja sebagaimana dimaksud pada ayat (1) adalah 40% (empat puluh perseratus) dari besaran *Basic* TPP.

Bagian Ketiga TPP Berdasarkan Prestasi Kerja

Pasal 5

- (1) TPP berdasarkan prestasi kerja sebagaimana dimaksud dalam Pasal 3 huruf b diberikan kepada Pegawai ASN yang berhasil berprestasi secara individu sebagai:
 - a. peserta, pembina langsung, dan/atau pelatih peserta, dalam kegiatan tertentu yang mengharumkan nama Daerah di tingkat propinsi dan/atau nasional, dibuktikan dengan penghargaan resmi Pemerintah; dan/atau
 - b. inisiator Inovasi tingkat kabupaten/PD yang dianggap berkualitas.
- (2) TPP berdasarkan prestasi kerja sebagaimana dimaksud pada ayat (1) diberikan penghargaan masing-masing sebesar:
 - a. penghargaan tingkat nasional sebesar Rp2.000.000,- (dua juta rupiah) per orang;
 - b. penghargaan tingkat propinsi sebesar Rp1.500.000,- (satu juta rupiah) per orang; dan/atau
 - c. inisiator inovasi sebesar Rp1.000.000,- (satu juta rupiah) per orang.
- (3) Penghargaan sebagaimana dimaksud pada ayat (2) diberikan berdasarkan hasil evaluasi tim yang dibentuk oleh PD yang membidangi urusan kepegawaian.
- (4) TPP sebagaimana dimaksud pada ayat (1) diberikan hanya satu kali pada saat mendapatkan prestasi.

Bagian Keempat TPP Berdasarkan Tempat Bertugas

Pasal 6

- (1) TPP berdasarkan tempat bertugas sebagaimana dimaksud dalam Pasal 3 huruf c diberikan kepada Pegawai ASN yang dalam melaksanakan tugasnya berada di daerah memiliki tingkat kesulitan tinggi dan daerah terpencil dengan perbandingan indeks kesulitan geografis di atas 1,50 dari indeks kesulitan geografis ibukota Daerah.

- (2) Daerah terpencil sebagaimana dimaksud pada ayat (1) adalah Kecamatan Matangnga, Kecamatan Bulu dan Kecamatan Tubbi Taramanu.
- (3) Besaran TPP berdasarkan tempat bertugas sebagaimana dimaksud pada ayat (1) adalah 10% (sepuluh perseratus) dari besaran *Basic* TPP.
- (4) Pejabat administator, pejabat pengawas, pejabat pelaksana dan pejabat fungsional yang bertugas pada UPTD Puskesmas daerah terpencil, dapat diberikan TPP berdasarkan tempat bertugas sebesar 40% (empat puluh perseratus) dari *Basic* TPP.

Bagian Kelima
TPP Berdasarkan Kondisi Kerja

Pasal 7

- (1) TPP berdasarkan kondisi kerja sebagaimana dimaksud dalam Pasal 3 huruf d diberikan karena aspek resiko kerja kepada:
 - a. Pegawai ASN pada sekretariat daerah dengan rincian:
 1. sekretaris daerah sebesar 14% (empat belas perseratus) dari besaran *Basic* TPP; dan
 2. staf ahli bupati, asisten sekretaris daerah, pejabat administrasi, dan fungsional sebesar 12% (dua belas perseratus) dari besaran *Basic* TPP.
 - b. PNS pada inspektorat daerah dengan rincian:
 1. inspektur daerah sebesar 13% (tiga belas perseratus) dari besaran *Basic* TPP; dan
 2. pejabat administrasi dan fungsional sebesar 11% (sebelas perseratus) dari besaran *Basic* TPP.

Bagian Keenam
TPP Berdasarkan Kelangkaan Profesi

Pasal 8

- (1) TPP berdasarkan kelangkaan profesi sebagaimana dimaksud dalam Pasal 3 huruf e, diberikan kepada sekretaris daerah dengan besaran 10% (sepuluh perseratus) dari besaran *Basic* TPP.
- (2) TPP berdasarkan kelangkaan profesi sebagaimana dimaksud dalam Pasal 4 huruf e, juga diberikan kepada:
 - a. dokter spesialis ahli pertama sebesar 267% (dua ratus enam puluh tujuh perseratus) dari besaran *Basic* TPP;
 - b. dokter spesialis ahli muda sebesar 233% (dua ratus tiga puluh tiga perseratus) dari besaran *Basic* TPP;
 - c. dokter spesialis ahli madya sebesar 157% (seratus lima puluh tujuh persen) dari besaran *Basic* TPP; dan
 - d. dokter spesialis ahli utama sebesar 113% (seratus tiga belas perseratus) dari besaran *Basic* TPP.

Bagian Ketujuh
TPP Berdasarkan Pertimbangan Objektif Lainnya

Pasal 9

- (1) TPP berdasarkan pertimbangan objektif lainnya sebagaimana dimaksud dalam Pasal 3 huruf f, diberikan kepada:
 - a. PD yang mengelola pajak Daerah dan retribusi Daerah; dan
 - b. pejabat pengelola keuangan Daerah, pejabat pengelola barang milik Daerah dan pejabat teknis lainnya.
- (2) Pemberian TPP sebagaimana dimaksud ayat (1) huruf a, merupakan insentif pajak Daerah dan retribusi Daerah sebagaimana yang diamanatkan dalam peraturan perundang-undangan dan diatur dalam Peraturan Bupati tersendiri terkait dengan teknis pengelolaannya.
- (3) Pejabat yang menerima TPP sebagaimana dimaksud ayat (1) huruf b adalah:
 - a. pejabat pengelola keuangan Daerah;
 - b. Pengguna Anggaran;
 - c. pejabat pembuat komitmen;
 - d. pejabat penatausahaan keuangan;
 - e. Kuasa Pengguna Anggaran;
 - f. pejabat pelaksana teknis kegiatan;
 - g. bendahara pengeluaran;
 - h. bendahara pengeluaran pembantu;
 - i. bendahara penerimaan;
 - j. bendahara penerimaan pembantu;
 - k. pembuat dokumen surat perintah membayar;
 - l. pencatat pembukuan;
 - m. pembuat daftar gaji perangkat Daerah;
 - n. pengelola gaji;
 - o. petugas verifikasi;
 - p. penyedia surat perintah membayar;
 - q. petugas akuntansi dan pelaporan;
 - r. pengurus barang PD; dan
 - s. pelaksana teknis lainnya.
- (4) Besaran persentase TPP pejabat sebagaimana dimaksud pada ayat (3) tercantum dalam Lampiran V yang merupakan bagian tidak terpisahkan dari Peraturan Bupati ini.

BAB III
PENETAPAN BASIC TPP

Pasal 10

- (1) Penetapan besaran Basic TPP didasarkan pada parameter sebagai berikut:
 - a. kelas Jabatan;
 - b. indeks kapasitas fiskal Daerah;
 - c. indeks kemahalan konstfruksi; dan
 - d. indeks penyelenggaraan Pemerintah Daerah.
- (2) Besaran Basic TPP diperoleh dengan menggunakan rumus besaran tunjangan kinerja Badan Pemeriksa Keuangan per kelas jabatan sesuai dengan peraturan perundang-undangan dikali dengan:
 - a. indeks kapasitas fiskal daerah;
 - b. indeks kemahalan konstruksi; dan
 - c. indeks penyelenggaraan pemerintah daerah.

- (3) Perhitungan besaran Basic TPP sebagaimana dimaksud pada ayat (2) tercantum dalam Lampiran yang merupakan bagian tidak terpisahkan dari Peraturan Bupati ini.
- (4) Ketentuan mengenai Kelas Jabatan sebagaimana dimaksud dalam ayat (1) huruf a, berpedoman pada hasil evaluasi jabatan Persetujuan Menteri Pendayagunaan Aparatur Negara dan Reformasi.
- (5) Besaran TPP per kelas jabatan sebagaimana dimaksud pada ayat (4) dengan mempertimbangkan kriteria sebagaimana dimaksud dalam Pasal 3 disesuaikan dengan kemampuan keuangan daerah sebagaimana tercantum dalam Lampiran yang merupakan bagian tidak terpisahkan dari Peraturan Bupati ini.

BAB IV PENILAIAN PEMBERIAN TPP

Bagian Kesatu Penilaian

Pasal 11

- (1) Pembayaran TPP setiap bulan dinilai berdasarkan Produktivitas Kerja dan Disiplin Kerja kecuali terhadap Pegawai ASN yang memiliki jabatan tertentu dengan hari dan jam kerja khusus sesuai dengan ketentuan peraturan perundang-undangan, dibuktikan dengan Dokumen Kinerja.
- (2) Pembayaran TPP sebagaimana dimaksud pada ayat (1) dibayar berdasarkan:
 - a. penilaian Produktivitas Kerja sebesar 70% dari basic TPP yang diterima PNS; dan
 - b. penilaian kehadiran sebesar 30% dari basic TPP yang diterima PNS.
- (3) Penilaian Produktivitas Kerja sebagaimana dimaksud pada ayat (2) huruf a dilakukan berdasarkan:
 - a. pelaksanaan tugas; dan/atau
 - b. penilaian dari Pejabat Penilai terhadap hasil kerja dan prilaku kerja pegawai yang dipimpinnya.
- (4) Pelaksanaan tugas sebagaimana dimaksud pada ayat (3) huruf a antara lain:
 - a. uraian tugas jabatan;
 - b. indikator kinerja utama;
 - c. perjanjian kinerja; atau
 - d. indikator kinerja individu.
- (5) Uraian tugas jabatan sebagaimana dimaksud pada ayat (4) huruf a harus selaras dengan indikator kinerja utama/indikator kinerja individu atasan langsung secara berjenjang sesuai dengan jabatannya, untuk mencapai kinerja output/*outcome*.
- (6) Setiap Pegawai ASN wajib menginput Rencana hasil Kerja dan Rencana Aksi dalam aplikasi e-Kinerja, sebagai syarat dalam pembayaran TPP.
- (7) Penilaian disiplin kerja berdasarkan rekapitulasi kehadiran pegawai pada saat masuk kerja, istirahat kerja dan pulang kerja.

Bagian Kedua
Produktivitas Kerja

Pasal 12

- (1) Produktivitas kerja sebagaimana dimaksud dalam Pasal 11 ayat (1) dihitung berdasarkan nilai predikat kinerja pegawai periodik bulanan pegawai yang dikategorikan sebagai berikut:
 - a. sangat baik dihitung 100% (seratus perseratus);
 - b. baik dihitung 100 % (seratus perseratus);
 - c. butuh perbaikan dihitung 75% (tujuh puluh lima perseratus);
 - d. kurang/*misconduct* dihitung 50% (lima puluh perseratus); dan
 - e. sangat kurang 0% (nol per seratus).
- (2) Sangat baik sebagaimana dimaksud pada ayat (1) huruf a ditetapkan berdasarkan rating hasil kerja pegawai di atas ekspektasi dan rating perilaku kerja pegawai di atas ekspektasi.
- (3) Baik sebagaimana dimaksud pada ayat (1) huruf b ditetapkan berdasarkan rating hasil kerja dan rating perilaku pegawai sebagai berikut:
 - a. hasil kerja pegawai di atas ekspektasi dan perilaku kerja pegawai sesuai ekspektasi;
 - b. hasil kerja pegawai sesuai ekspektasi dan perilaku kerja pegawai sesuai ekspektasi; dan
 - c. hasil kerja pegawai sesuai ekspektasi dan perilaku kerja pegawai diatas ekspektasi.
- (4) Butuh perbaikan sebagaimana dimaksud pada ayat (1) huruf c ditetapkan berdasarkan rating hasil kerja dan rating perilaku pegawai sebagai berikut:
 - a. hasil kerja pegawai di bawah ekspektasi dan perilaku kerja pegawai diatas ekspektasi; dan
 - b. hasil kerja pegawai di bawah ekspektasi dan perilaku kerja pegawai sesuai ekspektasi.
- (5) Kurang/*Misconduct* sebagaimana dimaksud pada ayat (1) huruf d ditetapkan berdasarkan rating hasil kerja dan rating perilaku pegawai sebagai berikut:
 - a. hasil kerja pegawai di atas ekspektasi dan perilaku kerja pegawai di bawah ekspektasi
 - b. hasil kerja pegawai sesuai ekspektasi dan perilaku kerja pegawai di bawah ekspektasi
- (6) Sangat kurang sebagaimana dimaksud pada ayat (1) huruf e ditetapkan berdasarkan rating hasil kerja dan rating perilaku pegawai dibawah ekspektasi.
- (7) Capaian predikat kinerja sebagaimana dimaksud pada ayat (1) divalidasi oleh atasan langsung setiap akhir bulan berjalan sampai dengan tanggal 10 bulan berikutnya.

Bagian Ketiga
Disiplin Kerja

Pasal 13

- (1) Disiplin Kerja sebagaimana dimaksud dalam Pasal 11 ayat (1) ditentukan berdasarkan indikator kehadiran PNS, meliputi:
 - a. terlambat masuk bekerja;

- b. pulang sebelum waktunya; dan
 - c. tidak masuk bekerja.
- (2) Penghitungan tingkat kehadiran sebagaimana dimaksud pada ayat (1) berbasis manual dan/atau berbasis elektronik dilaksanakan oleh masing-masing PD.
 - (3) Dalam melakukan penghitungan Tingkat Kehadiran, dinas luar dan sakit yang dibuktikan dengan surat tugas dan surat keterangan sakit dari dokter, dihitung sebagai masuk bekerja.
 - (4) Dalam hal absensi kehadiran dilakukan secara manual, maka kehadiran maksimal diperhitungkan sebesar 90% (Sembilan puluh perseratus).

BAB V PEMBERIAN DAN PENGURANGAN TPP

Bagian Kesatu Pemberian TPP

Pasal 14

- (1) TPP diberikan kepada Pegawai ASN yang gajinya dibayarkan melalui APBD yang namanya tercantum dalam gaji bulan desember tahun sebelumnya dan telah menginput data e-Kinerja BKN bulan sebelumnya.
- (2) Pemberian TPP yang mengalami:
 - a. perpindahan/mutasi;
 - b. rotasi;
 - c. promosi; dan/atau
 - d. perubahan kelas jabatandidasarkan pada tanggal aktif melaksanakan tugas dan ketersediaan anggaran.
- (3) ASN sebagaimana dimaksud pada ayat (2) yang aktif melaksanakan tugas pada jabatan baru setelah tanggal 15 (lima belas), perhitungan TPP untuk jabatan dan/ atau kelas jabatan baru mulai berlaku pada bulan berikutnya.
- (4) Dalam hal terdapat nama/ nomenklatur jabatan yang belum ditetapkan kelas jabatannya dan/atau tidak tersedianya kotak/ wadah jabatan tersebut pada peta jabatan, TPP diberikan sebesar 100% (seratus perseratus) dari nilai TPP kelas jabatan yang terendah sesuai dengan nomenklatur jabatan tersebut.
- (5) Apabila ASN meninggal dunia maka kepada yang bersangkutan diberikan TPP bulan berkenaan secara penuh atau sebesar 100% (seratus perseratus) dari Pagu TPP kelas jabatan.

Pasal 15

TPP tidak diberikan kepada:

- a. ASN yang menjalani tugas belajar;
- b. ASN yang gajinya dibayarkan melalui APBN dan telah menduduki jabatan di Daerah kurang dari 1 (satu) tahun;
- c. ASN yang diperbantukan pada Pemerintah Daerah dan paramedis yang gajinya dibayarkan melalui APBN dan telah

- mengabdikan diri kepada Pemerintah Daerah paling sedikit 1 (satu) tahun dalam jabatannya;
- d. ASN yang diangkat sebagai Perangkat Desa;
 - e. ASN yang menerima tunjangan profesi guru dan tunjangan lainnya bagi PNS lingkup Pemerintah Daerah yang bersumber dari APBN dan APBD;
 - f. ASN pindahan dari Departemen/Lembaga Non Departemen/Provinsi/ Kabupaten/Kota lain dalam tahun berjalan yang tidak menduduki jabatan struktural atau namanya belum termasuk dalam daftar gaji;
 - g. ASN non Struktural atau pindahan dari Pusat/Provinsi/ Kabupaten/Kota dalam tahun berjalan yang namanya belum termasuk dalam daftar gaji sebagaimana dimaksud dalam ayat (2) diberikan Tambahan Penghasilan pada saat anggarannya telah dimuat dalam APBD;
 - h. ASN yang diberhentikan untuk sementara atau dinonaktifkan sesuai dengan ketentuan peraturan perundang-undangan;
 - i. ASN yang diberhentikan dengan hormat atau dengan tidak hormat;
 - j. ASN yang diperbantukan atau dipekerjakan atau menjadi pegawai titipan pada badan/instansi lain di luar Daerah;
 - k. ASN yang menjalani cuti di luar tanggungan negara atau dalam bebas tugas untuk menjalani masa persiapan pensiun;
 - l. ASN yang tidak membuat E-kinerja; dan
 - m. ASN yang tidak mencapai target kinerja yang ditetapkan oleh pimpinan instansi.

Bagian Kedua Pengurangan TPP

Pasal 16

- (1) Pengurangan TPP diberlakukan kepada PNS:
 - a. tidak masuk kerja pada bulan berjalan, maka diberikan pengurangan TPP sebesar 5% (lima perseratus) untuk tiap 1 (satu) hari tidak masuk kerja dan paling banyak 100% (seratus perseratus) untuk tiap 1 (satu) bulan tidak masuk kerja;
 - b. terlambat masuk kerja pada bulan berjalan;
 - c. pulang kerja sebelum waktunya pada bulan berjalan;
 - d. tidak mengikuti Apel pada Senin pagi dan Upacara pada hari tertentu dikenakan pengurangan sebesar 0,5% (nol koma lima perseratus) per kegiatan;
 - e. belum menyampaikan kewajiban Laporan Harta Kekayaan Penyelenggara Negara (LHKPN) terlapor gratifikasi, menyelewengkan barang milik daerah, dan tidak menindaklanjuti tuntutan perbendaharaan dan tuntutan ganti rugi dikenakan pengurangan 50% (lima puluh perseratus) untuk tiap 1 (satu) bulan;

- f. dikenakan sanksi melanggar kode etik berupa pernyataan secara tertutup dikenakan pengurangan 25% (dua puluh lima perseratus), melanggar kode etik sesuai ketentuan peraturan perundang-undangan berupa pernyataan secara terbuka dan melanggar kode etik profesi dikenakan pengurangan 50% (lima puluh perseratus);
 - g. Bagi PNS yang dibebastugaskan sementara dari jabatan fungsional tertentu karena tidak memenuhi angka kredit untuk kenaikan pangkat, TPP dibayarkan sebesar 80% (delapan puluh perseratus);
 - h. Menjalankan cuti besar dan cuti alasan penting bulan pertama dikenakan pengurangan 50% (lima puluh perseratus) dan bulan kedua sebesar 75% (tujuh puluh lima perseratus); dan
- (2) Besaran pengurangan TPP sebagaimana dimaksud pada ayat (1) huruf b dengan rincian sebagai berikut:
- a. terlambat datang, absensi online/manual menunjukkan waktu datang 07.31 wita sampai dengan 08.00 wita diberikan pengurangan TPP sebesar 0,5% (nol koma lima perseratus);
 - b. terlambat datang, absensi online/manual menunjukkan waktu datang 08.01 wita sampai dengan 09.00 wita diberikan pengurangan TPP sebesar 1% (satu perseratus);
 - c. terlambat datang, absensi online/manual menunjukkan waktu datang lewat dari waktu 09.00 wita diberikan pengurangan TPP sebesar 2% (dua perseratus).
- (3) Besaran pengurangan TPP sebagaimana dimaksud pada ayat (1) huruf c dengan rincian sebagai berikut:
- a. Pulang sebelum waktunya, lebih cepat 30 menit dari ketentuan jam pulang diberikan pengurangan TPP sebesar 0,5% (nol koma lima perseratus);
 - b. Pulang sebelum waktunya kedua lebih cepat 31 menit dari ketentuan jam pulang diberikan pengurangan TPP sebesar 1% (satu perseratus);
- (4) Pengurangan TPP sebagaimana dimaksud pada ayat (1) paling banyak sejumlah TPP yang diterima.

Pasal 17

Selain pengurangan sebagaimana dimaksud dalam Pasal 16, PNS yang dijatuhi hukuman disiplin karena melakukan pelanggaran terhadap kewajiban dan larangan selain pelanggaran terhadap ketentuan masuk kerja dan mentaati ketentuan jam kerja, dikenakan pengurangan TPP, sebagai berikut:

- a. PNS yang dijatuhi hukuman disiplin tingkat ringan dikenakan pengurangan 25% (dua puluh lima perseratus) selama 2 (dua) bulan;
- b. PNS yang dijatuhi hukuman disiplin sedang dikenakan pengurangan 50% (lima puluh perseratus) selama 6 (enam) bulan;
- c. PNS yang dijatuhi hukuman disiplin tingkat berat dikenakan pengurangan 75% (tujuh puluh lima perseratus) selama 12 (dua belas) bulan.

Pasal 18

Pengurangan TPP dikecualikan kepada PNS:

- a. tidak masuk kerja karena tugas kedinasan dibuktikan dengan surat tugas;
- b. sakit dengan dibuktikan surat keterangan dari dokter;
- c. cuti Tahunan dengan dibuktikan dengan surat cuti;
- d. cuti bersalin dibuktikan dengan surat cuti;
- e. libur sesuai kalender pendidikan dibuktikan dengan surat penetapan libur/kalender pendidikan; dan
- f. izin belajar yang dibuktikan dengan surat izin belajar dari pejabat yang berwenang.

BAB VI PEMBAYARAN TPP

Pasal 19

- (1) TPP dibayarkan setiap bulan selambat lambatnya tanggal 9 bulan berikutnya atau beberapa bulan sesuai dengan daftar rekapitulasi penerima TPP.
- (2) Pembayaran TPP bulan Desember dibayarkan penuh paling lambat minggu ketiga bulan Desember tahun berjalan.
- (3) Pembayaran TPP bulan Desember tahun berjalan sebagaimana dimaksud pada ayat (2) dilaksanakan dengan ketentuan penilaian produktivitas kerja dan penilaian disiplin kerja untuk bulan Desember disetor pada tanggal 15 sampai dengan tanggal 20 bulan Desember.
- (4) Pembayaran TPP sebagaimana dimaksud pada ayat (3) melampirkan absensi pada tanggal 1 sampai dengan tanggal 15 desember tahun berjalan.
- (5) Pembayaran TPP dilakukan dengan mekanisme pembayaran non tunai.
- (6) Dalam rangka memudahkan transper, maka pembayaran non tunai sebagaimana dimaksud pada ayat 5 dilaksanakan pada rekening gaji PNS atau rekening lain.

BAB VII PELAKSANAAN, MONITORING DAN EVALUASI

Pasal 20

- (1) Seluruh Pegawai ASN mempunyai kewajiban membuat laporan sasaran kinerja pegawai bulanan sesuai dengan tugas dan peran masing-masing.
- (2) Setiap atasan memiliki kewajiban untuk:
 - a. melakukan distribusi pekerjaan kepada bawahan langsung secara proporsional;
 - b. melakukan penilaian atas hasil kinerja bawahan langsung secara obyektif;
 - c. melakukan monitoring atas pelaksanaan pekerjaan bawahan langsung; dan
 - d. melakukan pembinaan dan memberikan arahan terhadap bawahan yang capaian kinerjanya masih dibawah target capaian kinerja yang ditetapkan.

- (3) BKPSDM dan Inspektorat melaksanakan monitoring dan evaluasi terhadap pelaksanaan pemberian TPP.
- (4) Tata cara penatausahaan, pelaporan dan pertanggungjawaban pembayaran TPP berpedoman pada ketentuan peraturan perundang-undangan di bidang keuangan Daerah.

BAB VII PENDANAAN

Pasal 21

- (1) TPP dianggarkan setiap tahun pada APBD sesuai ketentuan peraturan perundang-undangan.
- (2) TPP dilaksanakan dalam batas anggaran yang tersedia dan sesuai dengan kemampuan keuangan Daerah.

BAB IV KETENTUAN LAIN-LAIN

Pasal 22

- (1) Selain mendapatkan TPP berdasarkan Peraturan Bupati ini, PNS yang termasuk dalam tim yang dibentuk berdasarkan amanat peraturan perundang-undangan tetap dapat menerima honorarium tim sepanjang pelaporan pemenuhan beban kerja tidak tumpang tindih dengan pekerjaan tim tersebut.
- (2) Besaran honorarium sebagaimana dimaksud pada ayat (1) ditetapkan dengan Keputusan Bupati.

Pasal 23

Pembayaran TPP bagi CPNS dibayarkan sesuai dengan jabatan yang tercantum pada surat keputusan pengangkatan sebagai CPNS dan dibayarkan sebesar 80% (delapan puluh perseratus) dari nilai TPP kelas jabatannya sampai dengan terbitnya keputusan pengangkatan dari CPNS menjadi PNS.

Pasal 24

Dalam hal setelah terbitnya keputusan belum ditetapkan kelas jabatan dan/atau tidak tersedianya kotak/wadah jabatan pada peta jabatan, TPP diberikan sebesar 100% (seratus perseratus) dari nilai TPP PNS kelas jabatan terendah sesuai jenis jabatan menurut peraturan perundang-undangan.

Pasal 25

Pejabat fungsional hasil penyetaraan jabatan diberikan TPP berdasarkan kelas jabatan sebelumnya sampai adanya peraturan perundang-undangan yang mengatur lebih lanjut.

Pasal 26

- (1) Pejabat atasan langsung atau atasan tidak langsung yang merangkap sebagai pelaksana tugas atau pelaksana harian menerima TPP tambahan sebesar 20% (dua puluh perseratus) dari TPP dalam jabatan sebagai pelaksana tugas atau pelaksana harian pada jabatan yang dirangkapnya.

- (2) Pejabat setingkat yang merangkap pelaksana tugas atau pelaksana harian jabatan lain menerima TPP yang lebih tinggi ditambah 20% (dua puluh perseratus) dari TPP yang lebih rendah pada jabatan definitif atau jabatan yang dirangkapnya.
- (3) Pejabat satu tingkat di bawah pejabat definitif yang berhalangan tetap atau berhalangan sementara yang merangkap sebagai pelaksana tugas atau pelaksana harian hanya menerima TPP pada jabatan yang lebih tinggi.
- (4) TPP tambahan bagi pegawai yang merangkap sebagai pelaksana tugas atau pelaksanaan harian dibayarkan terhitung mulai tanggal menjabat sebagai pelaksana tugas atau pelaksana harian dan telah menjabat dalam jangka waktu paling singkat 1 (satu) bulan kalender.

Pasal 27

Dalam hal Pembuatan E-kinerja sebagai syarat Pembayaran TPP, Badan Kepegawaian Pendidikan dan Pelatihan Kabupaten Polewali Mandar mengeluarkan rekomendasi yang memuat persetujuan pembayaran TPP.

BAB V KETENTUAN PENUTUP

Pasal 28

Pada saat Peraturan Bupati ini mulai berlaku, maka Peraturan Bupati Polewali Mandar Nomor 16 Tahun 2023 tentang Tambahan Penghasilan Pegawai Sipil di Lingkungan Pemerintah Kabupaten Polewali Mandar Tahun 2023 (Berita Daerah Kabupaten Polewali Mandar Tahun 2023 Nomor 16) dicabut dan dinyatakan tidak berlaku.

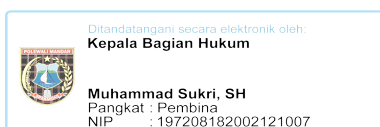
Pasal 29

Peraturan Bupati ini mulai berlaku pada tanggal diundangkan.

Agar setiap orang mengetahuinya, memerintahkan pengundangan Peraturan Bupati ini dengan penempatannya dalam Berita Daerah Kabupaten Polewali Mandar.



Salinan sesuai dengan aslinya
Polewali 23 Maret 2024



Ditetapkan di Polewali
pada tanggal 22 Maret 2024

Pj. BUPATI POLEWALI MANDAR,

ttd

MUHAMMAD ILHAM BORAHIMA

Diundangkan di Polewali
pada tanggal 23 Maret 2024

Plh. SEKRETARIS DAERAH
KABUPATEN POLEWALI MANDAR

ttd

AGUSNIA HASAN SULUR

BERITA DAERAH KABUPATEN POLEWALI MANDAR TAHUN 2024 NOMOR

LAMPIRAN I PERATURAN BUPATI POLEWALI MANDAR
 NOMOR : 4 TAHUN 2024
 TANGGAL : 22 MARET 2024

VARIABEL PERHITUNGAN INDEKS TAMBAHAN PENGHASILAN TAHUN 2024

No.	JENIS VARIABEL	KATEGORI	BOBOT	NILAI	INDEKS
1	Kapasitas Fiskal Daerah	Sedang			0.7
2	Indeks Kemahalan Kontruksi	87.500000			0.80764260660882
3	Indeks Penyelenggaraan Pemerintahan			748	
	Opini Laporan Keuangan	WTP	1000	100	
	Laporan Penyelenggaraan Pemerintahan Daerah (LPPD)	Sangat Tinggi	1000	300	
	Penataan Perangkat Daerah	Kematangan sedang	1000	50	
	Inovasi Daerah	Indeks inovasi daerah dibawah 1 Rata-rata besaran efektivitas dan efisiensi Unit Kerja	200	10	
	Prestasi Kerja Pemerintah Daerah	0,50- 0,69 dengan prestasi kerja	200	10	
	Rasio Belanja Perjalanan Dinas	Besaran Belanja 2,01 – 4 %	800	40	
	Indeks Reformasi Birokrasi Pemerintah Daerah	Indeks Reformasi Birokrasi Pemerintah	600	180	
	Indeks Pembangunan Manusia (IPM)	Besaran IPM 60 sd 69	500	30	
	Indeks Gini Ratio	Indeks Gini Ratio 0,36 sd 0,49	700	28	
INDEKS TPP					0.3998



Pj. BUPATI POLEWALI MANDAR,

ttd

MUHAMMAD ILHAM BORAHIMA

Salinan Sesuai Dengan Aslinya
 Polewali 23 Maret 2024

Ditandatangani secara elektronik oleh:
Kepala Bagian Hukum



Muhammad Sukri, SH
 Pangkat : Pembina
 NIP : 197208182002121007

LAMPIRAN II PERATURAN BUPATI POLEWALI MANDAR
NOMOR : 4 TAHUN 2024
TANGGAL : 22 MARET 2024

BASIC TAMBAHAN PENGHASILAN PEGAWAI TAHUN 2024

KELAS	RP. BPK	BASIC TPP
1	1,540,000	615,665.96
2	1,947,000	778,377.68
3	2,354,000	941,089.39
4	2,849,000	1,138,982.02
5	4,807,000	1,921,757.31
6	5,764,000	2,304,349.73
7	6,633,000	2,651,761.24
8	7,523,000	3,007,568.19
9	9,360,000	3,741,969.72
10	10,760,000	4,301,666.05
11	12,370,000	4,945,316.83
12	16,000,000	6,396,529.44
13	20,010,000	7,999,659.64
14	22,295,000	8,913,164.00
15	29,286,000	11,708,047.58

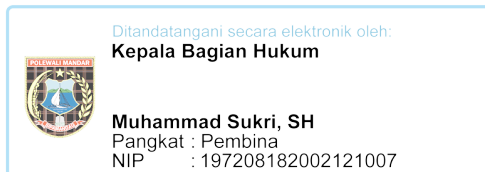
Pj. BUPATI POLEWALI MANDAR,

ttd

MUHAMMAD ILHAM BORAHIMA



Salinan Sesuai Dengan Aslinya
Polewali 23 Maret 2024



LAMPIRAN III PERATURAN BUPATI POLEWALI MANDAR
NOMOR : 4 TAHUN 2024
TANGGAL : 22 MARET 2024

**DATA INDEKS KESULITAN GEOGRAFIS
KECAMATAN SE KABUPATEN POLEWALI MANDAR TAHUN 2024**

No	KECAMATAN	IKG	ITPPTB	KETERANGAN
1	Polewali	25.01262289	1	Tidak Menerima TPPTB
2	Binuang	32.63618187	1.304788467	Tidak Menerima TPPTB
3	Anreapi	30.49730666	1.219276634	Tidak Menerima TPPTB
4	Matakali	26.98670954	1.078923616	Tidak Menerima TPPTB
5	Wonomulyo	21.97375145	0.878506486	Tidak Menerima TPPTB
6	Tapango	25.99318445	1.039202668	Tidak Menerima TPPTB
7	Matangga	60.67448911	2.425754763	Menerima TPPTB
8	Mapilli	30.40811783	1.215710882	Tidak Menerima TPPTB
9	Luyo	36.64165083	1.464926369	Tidak Menerima TPPTB
10	Tubbi Taramanu	44.55652093	1.7813614	Menerima TPPTB
11	Campalagian	25.16908425	1.006255296	Tidak Menerima TPPTB
12	Balanipa	23.44257117	0.937229625	Tidak Menerima TPPTB
13	Tinambung	26.88521088	1.074865718	Tidak Menerima TPPTB
14	Limboro	27.45896927	1.097804472	Tidak Menerima TPPTB
15	Bulo	38.89728311	1.555106127	Menerima TPPTB
16	Alu	35.34084192	1.412920271	Tidak Menerima TPPTB

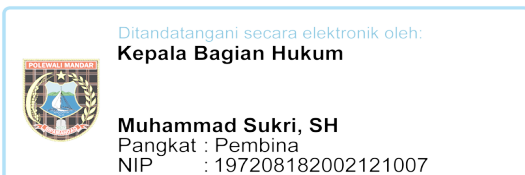


Pj. BUPATI POLEWALI MANDAR,

ttd

MUHAMMAD ILHAM BORAHIMA

Salinan Sesuai Dengan Aslinya
Polewali 23 Maret 2024



BASIC PERHITUNGAN TPP BERDASARKAN KELAS JABATAN, BESARAN TPP BEBAN KERJA, KONDISI KERJA, TEMPAT BERTUGAS DAN KELANGKAAN PROFESI

TPP Tahun	Jabatan	Unit Kerja	Jenis Jabatan	Kelas	Jumlah Pemangku	BASIC TPP	BEBAN KERJA				PRESTASI KERJA				KONDISI KERJA				TEMPAT BERTUGAS				KELANGKAAN PROFESI				PERTIMBANGAN OBJEKTIF LAINNYA			TOTAL/BLN	TOTAL/TAHUN
							STATUS	%	RP	RP/BLN	STATUS	%	RP	RP/BLN	STATUS	%	RP	RP/BLN	STATUS	%	RP	RP/BLN	STATUS	%	RP	RP/BLN	STATUS	RP	RP/BLN		
1	2	3	4	5	6	7	8	9	10	11	12	13	14	15	16	17	18	19	20	21	22	23	24	25	26	27	28	29	30	31	32
2024	Sekretaris Daerah	Sekretariat Daerah	Pimpinan Tinggi	15	1	11,708,048	1	40%	4,683,219	4,683,219	0	0	0	0	1	14%	1,639,127	1,639,127					1	10%	1,170,805	1,170,805				7,493,150	89,917,805
2024	Asisten Daerah I Bidang Pemerintahan dan Kesra	Sekretariat Daerah	Pimpinan Tinggi	14	1	8,913,164	1	40%	3,565,266	3,565,266	0	0	0	0	1	12%	1,069,580	1,069,580												4,634,845	55,618,143
2024	Asisten Daerah II Bidang Perekonomian dan Pembangunan	Sekretariat Daerah	Pimpinan Tinggi	14	1	8,913,164	1	40%	3,565,266	3,565,266	0	0	0	0	1	12%	1,069,580	1,069,580												4,634,845	55,618,143
2024	Asisten Daerah III Bidang Administrasi Umum	Sekretariat Daerah	Pimpinan Tinggi	14	1	8,913,164	1	40%	3,565,266	3,565,266	0	0	0	0	1	12%	1,069,580	1,069,580												4,634,845	55,618,143
2024	Staf Ahli Bidang Hukum, Politik dan Pemerintahan	Sekretariat Daerah	Pimpinan Tinggi	13	1	7,999,660	1	40%	3,199,864	3,199,864	0	0	0	0	1	12%	959,959	959,959												4,159,823	49,917,876
2024	Staf Ahli Bidang Ekonomi dan Keuangan	Sekretariat Daerah	Pimpinan Tinggi	13	1	7,999,660	1	40%	3,199,864	3,199,864	0	0	0	0	1	12%	959,959	959,959												4,159,823	49,917,876
2024	Staf Ahli Bidang Pembangunan dan Kesejahteraan Rakyat	Sekretariat Daerah	Pimpinan Tinggi	13	1	7,999,660	1	40%	3,199,864	3,199,864	0	0	0	0	1	12%	959,959	959,959												4,159,823	49,917,876
2024	Kepala Bagian Tata Pemerintahan	Sekretariat Daerah	Administrator	12	1	6,396,529	1	40%	2,558,612	2,558,612	0	0	0	0	0	12%	767,584	767,584												3,326,195	39,914,344
2024	Analisis Kebijakan Ahli Muda	Sekretariat Daerah	Fungsional	9	1	3,741,970	1	40%	1,496,788	1,496,788	0	0	0	0	0	12%	449,036	449,036												1,945,824	23,349,891
2024	Analisis Pemerintahan Daerah	Sekretariat Daerah	Pelaksana	7	0	2,651,761	0	40%	1,060,704	-	0	0	0	0	0	12%	318,211	-												-	-
2024	Analisis Kerja Sama	Sekretariat Daerah	Pelaksana	7	1	2,651,761	1	40%	1,060,704	1,060,704	0	0	0	0	0	12%	318,211	318,211												1,378,916	16,546,990
2024	Pengadministrasian Pemerintahan	Sekretariat Daerah	Pelaksana	5	0	1,921,757	0	40%	768,703	-	0	0	0	0	0	12%	230,611	-												-	-
2024	Analisis Kebijakan Ahli Muda	Sekretariat Daerah	Fungsional	9	1	3,741,970	1	40%	1,496,788	1,496,788	0	0	0	0	0	12%	449,036	449,036												1,945,824	23,349,891
2024	Analisis Batas Wilayah	Sekretariat Daerah	Pelaksana	7	1	2,651,761	1	40%	1,060,704	1,060,704	0	0	0	0	0	12%	318,211	318,211												1,378,916	16,546,990
2024	Analisis Peta Wilayah	Sekretariat Daerah	Pelaksana	7	0	2,651,761	0	40%	1,060,704	-	0	0	0	0	0	12%	318,211	-												-	-
2024	Pengadministrasian Pertanahan	Sekretariat Daerah	Pelaksana	5	0	1,921,757	0	40%	768,703	-	0	0	0	0	0	12%	230,611	-												-	-
2024	Analisis Kebijakan Ahli Muda	Sekretariat Daerah	Fungsional	9	1	3,741,970	1	40%	1,496,788	1,496,788	0	0	0	0	0	12%	449,036	449,036												1,945,824	23,349,891
2024	Analisis Pemerintahan Daerah	Sekretariat Daerah	Pelaksana	7	0	2,651,761	0	40%	1,060,704	-	0	0	0	0	0	12%	318,211	-												-	-
2024	Analisis Pemerintahan Umum dan Otonomi Daerah	Sekretariat Daerah	Pelaksana	7	1	2,651,761	1	40%	1,060,704	1,060,704	0	0	0	0	0	12%	318,211	318,211												1,378,916	16,546,990
2024	Pengelola laporan Penyelenggaraan Pemerintahan Daerah	Sekretariat Daerah	Pelaksana	6	1	2,304,350	1	40%	921,740	921,740	0	0	0	0	0	12%	276,522	276,522												1,198,262	14,379,142
2024	Kepala Bagian Kesejahteraan Masyarakat	Sekretariat Daerah	Administrator	12	1	6,396,529	1	40%	2,558,612	2,558,612	0	0	0	0	1	12%	767,584	767,584												3,326,195	39,914,344
2024	Analisis Kebijakan Ahli Muda	Sekretariat Daerah	Fungsional	9	1	3,741,970	1	40%	1,496,788	1,496,788	0	0	0	0	0	12%	449,036	449,036												1,945,824	23,349,891
2024	Analisis Bina Kehidupan Agama	Sekretariat Daerah	Pelaksana	7	1	2,651,761	1	40%	1,060,704	1,060,704	0	0	0	0	0	12%	318,211	318,211												1,378,916	16,546,990
2024	Analisis Forum Kerukunan Umat	Sekretariat Daerah	Pelaksana	7	1	2,651,761	1	40%	1,060,704	1,060,704	0	0	0	0	0	12%	318,211	318,211												1,378,916	16,546,990
2024	Pengelola Bantuan Keagamaan	Sekretariat Daerah	Pelaksana	6	0	2,304,350	0	40%	921,740	-	0	0	0	0	0	12%	276,522	-												-	-
2024	Analisis Kebijakan Ahli Muda	Sekretariat Daerah	Fungsional	9	1	3,741,970	1	40%	1,496,788	1,496,788	0	0	0	0	0	12%	449,036	449,036												1,945,824	23,349,891
2024	Analisis Pendidikan	Sekretariat Daerah	Pelaksana	7	1	2,651,761	1	40%	1,060,704	1,060,704	0	0	0	0	0	12%	318,211	318,211												1,378,916	16,546,990
2024	Analisis Kesehatan	Sekretariat Daerah	Pelaksana	7	0	2,651,761	0	40%	1,060,704	-	0	0	0	0	0	12%	318,211	-												-	-
2024	Analisis Sosial Budaya	Sekretariat Daerah	Pelaksana	7	0	2,651,761	0	40%	1,060,704	-	0	0	0	0	0	12%	318,211	-												-	-
2024	Analisis Kebijakan Ahli Muda	Sekretariat Daerah	Fungsional	9	1	3,741,970	1	40%	1,496,788	1,496,788	0	0	0	0	0	12%	449,036	449,036												1,945,824	23,349,891
2024	Analisis Kepemudaan	Sekretariat Daerah	Pelaksana	7	1	2,651,761	1	40%	1,060,704	1,060,704	0	0	0	0	0	12%	318,211	318,211												1,378,916	16,546,990
2024	Analisis Pariwisata	Sekretariat Daerah	Pelaksana	7	1	2,651,761	1	40%	1,060,704	1,060,704	0	0	0	0	0	12%	318,211	318,211												1,378,916	16,546,990
2024	Analisis Keolahragaan	Sekretariat Daerah	Pelaksana	7	0	2,651,761	0	40%	1,060,704	-	0	0	0	0	0	12%	318,211	-												-	-
2024	Kepala Bagian Hukum	Sekretariat Daerah	Administrator	12	1	6,396,529	1	40%	2,558,612	2,558,612	0	0	0	0	1	12%	767,584	767,584												3,326,195	39,914,344
2024	Perancang Peraturan Perundang-Undangan Ahli Muda	Sekretariat Daerah	Fungsional	9	1	3,741,970	1	40%	1,496,788	1,496,788	0	0	0	0	0	12%	449,036	449,036												1,945,824	23,349,891
2024	Analisis Produk Hukum	Sekretariat Daerah	Pelaksana	7	2	2,651,761	1	40%	1,060,704	2,121,409	0	0	0	0	0	12%	318,211	636,423												2,757,832	33,093,980
2024	Pengelola Peraturan Perundang-Undangan	Sekretariat Daerah	Pelaksana	6	1	2,304,350	1	40%	921,740	921,740	0	0	0	0	0	12%	276,522	276,522												1,198,262	14,379,142
2024	Pengadministrasian Hukum	Sekretariat Daerah	Pelaksana	5	0	1,921,757	0	40%	768,703	-	0	0	0	0	0	12%	230,611	-												-	-
2024	Analisis Hukum Ahli Muda	Sekretariat Daerah	Fungsional	9	1	3,741,970	1	40%	1,496,788	1,496,788	0	0	0	0	0	12%	449,036	449,036												1,945,824	23,349,891
2024	Analisis Advokasi Hukum	Sekretariat Daerah	Pelaksana	7	2	2,651,761	1	40%	1,060,704	2,121,409	0	0	0	0	0	12%	318,211	636,423												2,757,832	33,093,980
2024	Analisis Permasalahan Hukum	Sekretariat Daerah	Pelaksana	7	1	2,651,761	1	40%	1,060,704	1,060,704	0	0	0	0	0	12%	318,211	318,211												1,378,916	16,546,990
2024	Pengelola Bantuan Hukum	Sekretariat Daerah	Pelaksana	6	2	2,304,350	1	40%	921,740	1,843,480	0	0	0	0	0	12%	276,522	553,044												2,396,524	28,758,285
2024	Penyuluh Hukum Ahli Muda	Sekretariat Daerah	Fungsional	9	1	3,741,970	1	40%	1,496,788	1,496,788	0	0	0	0	0	12%	449,036	449,036												1,945,824	23,349,891
2024	Penyusun Bahan Penyuluhan Hukum																														

2024	Kepala Sub Bidang Pelaporan	Badan Keuangan	Pengawas	9	1	3,741,970	1	40%	1,496,788	1,496,788	0	0	0	0	1	0%	-	-	-	-	-	-	-	-	-	-	-	-	-	1,496,788	17,961,455
2024	Analisis Aplikasi dan Pengelolaan Data Sistem Keuangan	Badan Keuangan	Pelaksana	7	0	2,651,761	0	40%	1,060,704	-	0	0	0	0	0	0%	-	-	-	-	-	-	-	-	-	-	-	-	-	-	-
2024	Analisis Laporan Keuangan	Badan Keuangan	Pelaksana	7	1	2,651,761	1	40%	1,060,704	1,060,704	0	0	0	0	1	0%	-	-	-	-	-	-	-	-	-	-	-	-	1,060,704	12,728,454	
2024	Pengelola Data Rekonsiliasi	Badan Keuangan	Pelaksana	6	0	2,304,350	0	40%	921,740	-	0	0	0	0	0	0%	-	-	-	-	-	-	-	-	-	-	-	-	-	-	
2024	Kepala Badan Penelitian Pengembangan dan Perencanaan	Balitbangren	Pimpinan Tinggi	14	1	8,913,164	1	40%	3,565,266	3,565,266	0	0	0	0	1	0%	-	-	-	-	-	-	-	-	-	-	-	-	3,565,266	42,783,187	
2024	Sekretaris Badan	Balitbangren	Administrator	12	1	6,396,529	1	40%	2,558,612	2,558,612	0	0	0	0	1	0%	-	-	-	-	-	-	-	-	-	-	-	-	2,558,612	30,703,341	
2024	Kepala Sub Bagian Umum dan Kepegawaian	Balitbangren	Pengawas	8	1	3,007,568	1	40%	1,203,027	1,203,027	0	0	0	0	1	0%	-	-	-	-	-	-	-	-	-	-	-	-	1,203,027	14,436,327	
2024	Pengelola Kepegawaian	Balitbangren	Pelaksana	6	1	2,304,350	1	40%	921,740	921,740	0	0	0	0	1	0%	-	-	-	-	-	-	-	-	-	-	-	921,740	11,060,879		
2024	Pengelola Surat	Balitbangren	Pelaksana	6	0	2,304,350	0	40%	921,740	-	0	0	0	0	0	0%	-	-	-	-	-	-	-	-	-	-	-	-	-	-	
2024	Pengelola Pemanfaatan Barang Milik Daerah	Balitbangren	Pelaksana	6	1	2,304,350	1	40%	921,740	921,740	0	0	0	0	1	0%	-	-	-	-	-	-	-	-	-	-	-	921,740	11,060,879		
2024	Pengadministrasi Umum	Balitbangren	Pelaksana	5	0	1,921,757	0	40%	768,703	-	0	0	0	0	0	0%	-	-	-	-	-	-	-	-	-	-	-	-	-	-	
2024	Perencana Ahli Muda	Balitbangren	Fungsional	9	1	3,741,970	1	40%	1,496,788	1,496,788	0	0	0	0	1	0%	-	-	-	-	-	-	-	-	-	-	-	-	1,496,788	17,961,455	
2024	Analisis Perencanaan, Evaluasi dan Pelaporan	Balitbangren	Pelaksana	7	1	2,651,761	1	40%	1,060,704	1,060,704	0	0	0	0	1	0%	-	-	-	-	-	-	-	-	-	-	-	-	1,060,704	12,728,454	
2024	Pengelola Situs atau Web	Balitbangren	Pelaksana	6	0	2,304,350	0	40%	921,740	-	0	0	0	0	0	0%	-	-	-	-	-	-	-	-	-	-	-	-	-	-	
2024	Analisis Keuangan Pusat dan Daerah Ahli Muda	Balitbangren	Fungsional	9	1	3,741,970	1	40%	1,496,788	1,496,788	0	0	0	0	1	0%	-	-	-	-	-	-	-	-	-	-	-	-	1,496,788	17,961,455	
2024	Penyusun Laporan Keuangan	Balitbangren	Pelaksana	7	0	2,651,761	0	40%	1,060,704	-	0	0	0	0	0	0%	-	-	-	-	-	-	-	-	-	-	-	-	-	-	
2024	Bendahara	Balitbangren	Pelaksana	7	1	2,651,761	1	40%	1,060,704	1,060,704	0	0	0	0	1	0%	-	-	-	-	-	-	-	-	-	-	-	-	1,060,704	12,728,454	
2024	Pengelola Gaji	Balitbangren	Pelaksana	6	1	2,304,350	1	40%	921,740	921,740	0	0	0	0	1	0%	-	-	-	-	-	-	-	-	-	-	-	921,740	11,060,879		
2024	Verifikator Keuangan	Balitbangren	Pelaksana	6	1	2,304,350	1	40%	921,740	921,740	0	0	0	0	1	0%	-	-	-	-	-	-	-	-	-	-	-	921,740	11,060,879		
2024	Pengelola Database Surat Perintah Membayar	Balitbangren	Pelaksana	6	1	2,304,350	1	40%	921,740	921,740	0	0	0	0	1	0%	-	-	-	-	-	-	-	-	-	-	-	921,740	11,060,879		
2024	KEPALA BIDANG INFRASTRUKTUR DAN PENGEMBANGAN WILAYAH	Balitbangren	Administrator	11	1	4,945,317	1	40%	1,978,127	1,978,127	0	0	0	0	1	0%	-	-	-	-	-	-	-	-	-	-	-	-	1,978,127	23,737,521	
2024	Perencana Ahli Muda	Balitbangren	Fungsional	9	1	3,741,970	1	40%	1,496,788	1,496,788	0	0	0	0	1	0%	-	-	-	-	-	-	-	-	-	-	-	-	1,496,788	17,961,455	
2024	Analisis Infrastruktur	Balitbangren	Pelaksana	7	0	2,651,761	0	40%	1,060,704	-	0	0	0	0	0	0%	-	-	-	-	-	-	-	-	-	-	-	-	-	-	
2024	Pengelola Data	Balitbangren	Pelaksana	6	1	2,304,350	1	40%	921,740	921,740	0	0	0	0	1	0%	-	-	-	-	-	-	-	-	-	-	-	921,740	11,060,879		
2024	Perencana Ahli Muda	Balitbangren	Fungsional	9	1	3,741,970	1	40%	1,496,788	1,496,788	0	0	0	0	1	0%	-	-	-	-	-	-	-	-	-	-	-	-	1,496,788	17,961,455	
2024	Analisis Perumahan	Balitbangren	Pelaksana	7	0	2,651,761	0	40%	1,060,704	-	0	0	0	0	0	0%	-	-	-	-	-	-	-	-	-	-	-	-	-	-	
2024	Pengelola Data	Balitbangren	Pelaksana	6	1	2,304,350	1	40%	921,740	921,740	0	0	0	0	1	0%	-	-	-	-	-	-	-	-	-	-	-	-	921,740	11,060,879	
2024	Peneliti Ahli Muda	Balitbangren	Fungsional	9	1	3,741,970	1	40%	1,496,788	1,496,788	0	0	0	0	1	0%	-	-	-	-	-	-	-	-	-	-	-	-	1,496,788	17,961,455	
2024	Analisis Pengembangan Wilayah	Balitbangren	Pelaksana	7	1	2,651,761	1	40%	1,060,704	1,060,704	0	0	0	0	1	0%	-	-	-	-	-	-	-	-	-	-	-	-	1,060,704	12,728,454	
2024	Analisis Lingkungan Hidup	Balitbangren	Pelaksana	7	0	2,651,761	0	40%	1,060,704	-	0	0	0	0	0	0%	-	-	-	-	-	-	-	-	-	-	-	-	-	-	
2024	Pengelola Geospasial	Balitbangren	Pelaksana	6	1	2,304,350	1	40%	921,740	921,740	0	0	0	0	1	0%	-	-	-	-	-	-	-	-	-	-	-	-	921,740	11,060,879	
2024	KEPALA BIDANG EKONOMI	Balitbangren	Administrator	11	1	4,945,317	1	40%	1,978,127	1,978,127	0	0	0	0	1	0%	-	-	-	-	-	-	-	-	-	-	-	-	1,978,127	23,737,521	
2024	Peneliti Ahli Muda	Balitbangren	Fungsional	9	1	3,741,970	1	40%	1,496,788	1,496,788	0	0	0	0	1	0%	-	-	-	-	-	-	-	-	-	-	-	-	1,496,788	17,961,455	
2024	Analisis Peningkatan Usaha Pertanian dan Agrobisnis	Balitbangren	Pelaksana	7	0	2,651,761	0	40%	1,060,704	-	0	0	0	0	0	0%	-	-	-	-	-	-	-	-	-	-	-	-	-	-	
2024	Analisis Pangan	Balitbangren	Pelaksana	7	1	2,651,761	1	40%	1,060,704	1,060,704	0	0	0	0	1	0%	-	-	-	-	-	-	-	-	-	-	-	-	1,060,704	12,728,454	
2024	Analisis Kelautan dan Perikanan	Balitbangren	Pelaksana	7	0	2,651,761	0	40%	1,060,704	-	0	0	0	0	0	0%	-	-	-	-	-	-	-	-	-	-	-	-	-	-	
2024	Perencana Ahli Muda	Balitbangren	Fungsional	9	1	3,741,970	1	40%	1,496,788	1,496,788	0	0	0	0	1	0%	-	-	-	-	-	-	-	-	-	-	-	-	1,496,788	17,961,455	
2024	Analisis Pendapatan Daerah	Balitbangren	Pelaksana	7	0	2,651,761	0	40%	1,060,704	-	0	0	0	0	0	0%	-	-	-	-	-	-	-	-	-	-	-	-	-	-	
2024	Analisis Penanaman Modal	Balitbangren	Pelaksana	7	0	2,651,761	0	40%	1,060,704	-	0	0	0	0	0	0%	-	-	-	-	-	-	-	-	-	-	-	-	-	-	
2024	Analisis Pariwisata	Balitbangren	Pelaksana	7	0	2,651,761	0	40%	1,060,704	-	0	0	0	0	0	0%	-	-	-	-	-	-	-	-	-	-	-	-	-	-	
2024	Perencana Ahli Muda	Balitbangren	Fungsional	9	1	3,741,970	1	40%	1,496,788	1,496,788	0	0	0	0	1	0%	-	-	-	-	-	-	-	-	-	-	-	-	1,496,788	17,961,455	
2024	Analisis Industri	Balitbangren	Pelaksana	7	0	2,651,761	0	40%	1,060,704	-	0	0	0	0	0	0%	-	-	-	-	-	-	-	-	-	-	-	-	-	-	
2024	Analisis Perdagangan	Balitbangren	Pelaksana	7	0	2,651,761	0	40%	1,060,704	-	0	0	0	0	0	0%	-	-	-	-	-	-	-	-	-	-	-	-	-	-	
2024	Analisis Tenaga Kerja	Balitbangren	Pelaksana	7	1	2,651,761	1	40%	1,060,704	1,060,704	0	0	0	0	1	0%	-	-	-	-	-	-	-	-	-	-	-	-	1,060,704	12,728,454	
2024	Pengelola Data	Balitbangren	Pelaksana	6	0	2,304,350	0	40%	921,740	-	0	0	0	0	0	0%	-	-	-	-	-	-	-	-	-	-	-	-	-	-	
2024	KEPALA BIDANG SOSIAL DAN BUDAYA	Balitbangren	Administrator	11	1	4,945,317	1	40%	1,978,127	1,978,127	0	0	0	0	1	0%	-	-	-	-	-	-	-	-	-	-	-	-	1,978,127	23,737,521	
2024	Perencana Ahli Muda	Balitbangren	Fungsional	9	1	3,741,970	1	40%	1,496,788	1,496,788	0	0	0	0	1	0%	-	-	-	-	-	-	-	-	-	-	-	-	1,496,788	17,961,455	
2024	Analisis Sosial Budaya	Balitbangren	Pelaksana	7	0	2,651,761	0	40%	1,060,704	-	0	0	0	0	0	0%	-	-	-	-	-	-	-	-	-	-	-	-	-	-	
2024	Analisis Pendidikan	Balitbangren	Pelaksana	7	0	2,651,761	0	40%	1,060,704	-	0	0	0	0	0	0%	-	-	-	-	-	-	-	-	-	-	-	-	-	-	
2024	Analisis Kepemudaan	Balitbangren	Pelaksana	7	0	2,651,761	0	40%	1,060,704	-	0	0	0	0	0	0%	-	-	-	-	-	-	-	-	-	-	-	-	-	-	
2024	Pengelola Data	Balitbangren	Pelaksana	6	0	2,304,350	0	40%	921,740	-	0	0	0	0	0	0%	-	-	-	-	-	-	-	-	-	-	-	-	-	-	
2024	Peneliti Ahli Muda	Balitbangren	Fungsional	9	1	3,741,970	1	40%	1,496,788	1,496,788	0	0	0	0	1	0%	-	-	-	-	-	-	-	-	-	-	-	-	1,496,788	17,961,455	
2024	Analisis Kesehatan	Balitbangren	Pelaksana	7	0	2,651,761	0	40%	1,060,704	-	0	0	0	0	0	0%	-	-	-	-	-	-	-	-	-	-	-	-	-	-	
2024	Analisis Kependudukan dan Pencatatan Sipil	Balitbangren	Pelaksana	7	1	2,651,761	1	40%	1,060,704	1,060,704	0	0	0	0	1	0%	-	-	-	-	-	-	-	-	-	-	-	-	1,060,704	12,728,454	
2024	Analisis Pemberdayaan Perempuan dan Anak	Balitbangren	Pelaksana	7	0	2,651,761	0	40%	1,060,704	-	0	0	0	0	0	0%	-	-	-	-	-	-	-	-	-	-	-	-	-	-	
2024	Perencana Ahli Muda	Balitbangren	Fungsional	9	1	3,741,970	1	40%	1,496,788	1,496,788	0	0	0	0	1	0%	-	-	-	-	-	-	-	-	-	-	-	-	1,496,788	17,961,455	
2024	Analisis Pemerintahan Umum dan Otonomi Daerah	Balitbangren	Pelaksana	7	0	2,65																									

2024	Pengelola Gaji	Diskominfo SP	Pelaksana	6	1	2,304,350	1	40%	921,740	921,740	0	0	0	0	1	0	-	-	-	-	-	921,740	11,060,879
2024	Verifikator Keuangan	Diskominfo SP	Pelaksana	6	0	2,304,350	0	40%	921,740	-	0	0	0	0	1	0	-	-	-	-	-	-	-
2024	Pengelola Database Surat Perintah Membayar	Diskominfo SP	Pelaksana	6	0	2,304,350	0	40%	921,740	-	0	0	0	0	1	0	-	-	-	-	-	-	-
2024	Pengelola Situs atau Web	Diskominfo SP	Pelaksana	6	0	2,304,350	0	40%	921,740	-	0	0	0	0	1	0	-	-	-	-	-	-	-
2024	Kepala Sub Bagian Umum dan Kepegawaian	Diskominfo SP	Pengawas	8	1	3,007,568	1	40%	1,203,027	1,203,027	0	0	0	0	1	0	-	-	-	-	-	1,203,027	14,436,327
2024	Pengelola Kepegawaian	Diskominfo SP	Pelaksana	6	1	2,304,350	1	40%	921,740	921,740	0	0	0	0	0	0	-	-	-	-	-	921,740	11,060,879
2024	Pengelola Surat	Diskominfo SP	Pelaksana	6	1	2,304,350	1	40%	921,740	921,740	0	0	0	0	1	0	-	-	-	-	-	921,740	11,060,879
2024	Pengelola Pemanfaatan Barang Milik Daerah	Diskominfo SP	Pelaksana	6	0	2,304,350	0	40%	921,740	-	0	0	0	0	1	0	-	-	-	-	-	-	-
2024	Pengadministrasi Umum	Diskominfo SP	Pelaksana	5	0	1,921,757	0	40%	768,703	-	0	0	0	0	1	0	-	-	-	-	-	-	-
2024	KEPALA BIDANG INFORMASI DAN KOMUNIKASI PUBLIK	Diskominfo SP	Administrator	11	1	4,945,317	1	40%	1,978,127	1,978,127	0	0	0	0	1	0%	-	-	-	-	-	1,978,127	23,737,521
2024	Pranata Humas Ahli Muda	Diskominfo SP	Fungsional	9	1	3,741,970	1	40%	1,496,788	1,496,788	0	0	0	0	1	0	-	-	-	-	-	1,496,788	17,961,455
2024	Penyusun Bahan Informasi dan Publikasi	Diskominfo SP	Pelaksana	7	1	2,651,761	1	40%	1,060,704	1,060,704	0	0	0	0	1	0	-	-	-	-	-	1,060,704	12,728,454
2024	Tenaga Peliputan	Diskominfo SP	Pelaksana	5	0	1,921,757	0	40%	768,703	-	0	0	0	0	1	0	-	-	-	-	-	-	-
2024	Pranata Humas Ahli Muda	Diskominfo SP	Fungsional	8	1	3,007,568	1	40%	1,203,027	1,203,027	0	0	0	0	2	0	-	-	-	-	-	1,203,027	14,436,327
2024	Pengelola Partisipasi	Diskominfo SP	Pelaksana	6	0	2,304,350	0	40%	921,740	-	0	0	0	0	2	0	-	-	-	-	-	-	-
2024	Pengelola Pengaduan Publik	Diskominfo SP	Pelaksana	6	0	2,304,350	0	40%	921,740	-	0	0	0	0	1	0	-	-	-	-	-	-	-
2024	Pengelola Data Laporan dan Pengaduan	Diskominfo SP	Pelaksana	6	1	2,304,350	1	40%	921,740	921,740	0	0	0	0	1	0	-	-	-	-	-	921,740	11,060,879
2024	KEPALA BIDANG TEKNOLOGI INFORMASI DAN PERSANDIAN	Diskominfo SP	Administrator	11	1	4,945,317	1	40%	1,978,127	1,978,127	0	0	0	0	1	0	-	-	-	-	-	1,978,127	23,737,521
2024	Pranata Komputer Ahli Muda	Diskominfo SP	Fungsional	9	1	3,741,970	1	40%	1,496,788	1,496,788	0	0	0	0	1	0	-	-	-	-	-	1,496,788	17,961,455
2024	Analisis Sistem Informasi	Diskominfo SP	Pelaksana	7	1	2,651,761	1	40%	1,060,704	1,060,704	0	0	0	0	1	0	-	-	-	-	-	1,060,704	12,728,454
2024	Analisis Persandian	Diskominfo SP	Pelaksana	7	1	2,651,761	1	40%	1,060,704	1,060,704	0	0	0	0	0	0	-	-	-	-	-	1,060,704	12,728,454
2024	Mangala Informatika Ahli Muda	Diskominfo SP	Fungsional	9	1	3,741,970	1	40%	1,496,788	1,496,788	0	0	0	0	0	0	-	-	-	-	-	1,496,788	17,961,455
2024	Operator Sandi dan Telekomunikasi	Diskominfo SP	Pelaksana	6	1	2,304,350	1	40%	921,740	921,740	0	0	0	0	0	0	-	-	-	-	-	921,740	11,060,879
2024	Pranata Alat Persandian	Diskominfo SP	Pelaksana	6	1	2,304,350	1	40%	921,740	921,740	0	0	0	0	1	0	-	-	-	-	-	921,740	11,060,879
2024	Pranata Komputer Ahli Muda	Diskominfo SP	Fungsional	9	1	3,741,970	1	40%	1,496,788	1,496,788	0	0	0	0	1	0	-	-	-	-	-	1,496,788	17,961,455
2024	Pengawas Telekomunikasi	Diskominfo SP	Pelaksana	7	1	2,651,761	1	40%	1,060,704	1,060,704	0	0	0	0	1	0	-	-	-	-	-	1,060,704	12,728,454
2024	Pengelola Sistem dan Jaringan	Diskominfo SP	Pelaksana	6	1	2,304,350	1	40%	921,740	921,740	0	0	0	0	1	0	-	-	-	-	-	921,740	11,060,879
2024	KEPALA BIDANG STATISTIK	Diskominfo SP	Administrator	11	1	4,945,317	1	40%	1,978,127	1,978,127	0	0	0	0	1	0	-	-	-	-	-	1,978,127	23,737,521
2024	Statistisi Ahli Muda	Diskominfo SP	Fungsional	9	1	3,741,970	1	40%	1,496,788	1,496,788	0	0	0	0	1	0	-	-	-	-	-	1,496,788	17,961,455
2024	Analisis Statistik	Diskominfo SP	Pelaksana	7	0	2,651,761	0	40%	1,060,704	-	0	0	0	0	1	0	-	-	-	-	-	-	-
2024	Pengolah Data	Diskominfo SP	Pelaksana	6	1	2,304,350	1	40%	921,740	921,740	0	0	0	0	0	0	-	-	-	-	-	921,740	11,060,879
2024	Statistisi Ahli Muda	Diskominfo SP	Fungsional	8	1	3,007,568	1	40%	1,203,027	1,203,027	0	0	0	0	0	0	-	-	-	-	-	1,203,027	14,436,327
2024	Pengelola Data Statistik	Diskominfo SP	Pelaksana	6	0	2,304,350	0	40%	921,740	-	0	0	0	0	0	0	-	-	-	-	-	-	-
2024	Pengadministrasi Data Penyajian dan Publikasi	Diskominfo SP	Pelaksana	5	1	1,921,757	1	40%	768,703	768,703	0	0	0	0	0	0	-	-	-	-	-	768,703	9,224,435
2024	KEPALA DINAS PENGENDALIAN PENDUDUK DAN KELUARGA BERENCANA, PEMBERDAYAAN PEREMPUAN DAN PERLINDUNGAN ANAK	DP2KBP3A	Pimpinan Tinggi	14	1	8,913,164	1	40%	3,565,266	3,565,266	0	0	0	0	0	0%	-	-	-	-	-	3,565,266	42,783,187
2024	SEKRETARIS DINAS	DP2KBP3A	Administrator	12	1	6,396,529	1	40%	2,558,612	2,558,612	0	0	0	0	1	0	-	-	-	-	-	2,558,612	30,703,341
2024	Kepala Sub Bagian Umum dan Kepegawaian	DP2KBP3A	Pengawas	8	1	3,007,568	1	40%	1,203,027	1,203,027	0	0	0	0	1	0	-	-	-	-	-	1,203,027	14,436,327
2024	Pengelola Kepegawaian	DP2KBP3A	Pelaksana	6	1	2,304,350	1	40%	921,740	921,740	0	0	0	0	0	0	-	-	-	-	-	921,740	11,060,879
2024	Pengelola Surat	DP2KBP3A	Pelaksana	6	0	2,304,350	0	40%	921,740	-	0	0	0	0	0	0	-	-	-	-	-	-	-
2024	Pengelola Pemanfaatan Barang Milik Daerah	DP2KBP3A	Pelaksana	6	1	2,304,350	1	40%	921,740	921,740	0	0	0	0	1	0	-	-	-	-	-	921,740	11,060,879
2024	Pengadministrasi Umum	DP2KBP3A	Pelaksana	5	0	1,921,757	0	40%	768,703	-	0	0	0	0	1	0	-	-	-	-	-	-	-
2024	Perencana Ahli Muda	DP2KBP3A	Fungsional	9	1	3,741,970	1	40%	1,496,788	1,496,788	0	0	0	0	1	0	-	-	-	-	-	1,496,788	17,961,455
2024	Analisis Perencanaan, Evaluasi dan Pelaporan	DP2KBP3A	Pelaksana	7	1	2,651,761	1	40%	1,060,704	1,060,704	0	0	0	0	1	0	-	-	-	-	-	1,060,704	12,728,454
2024	Pengelola Situs atau Web	DP2KBP3A	Pelaksana	6	0	2,304,350	0	40%	921,740	-	0	0	0	0	0	0	-	-	-	-	-	-	-
2024	Analisis Keuangan Pusat dan Daerah Ahli Muda	DP2KBP3A	Fungsional	9	1	3,741,970	1	40%	1,496,788	1,496,788	0	0	0	0	1	0	-	-	-	-	-	1,496,788	17,961,455
2024	Penyusun Laporan Keuangan	DP2KBP3A	Pelaksana	7	0	2,651,761	0	40%	1,060,704	-	0	0	0	0	1	0	-	-	-	-	-	-	-
2024	Bendahara	DP2KBP3A	Pelaksana	7	1	2,651,761	1	40%	1,060,704	1,060,704	0	0	0	0	1	0	-	-	-	-	-	1,060,704	12,728,454
2024	Pengelola Gaji	DP2KBP3A	Pelaksana	6	1	2,304,350	1	40%	921,740	921,740	0	0	0	0	1	0	-	-	-	-	-	921,740	11,060,879
2024	Verifikator Keuangan	DP2KBP3A	Pelaksana	6	0	2,304,350	0	40%	921,740	-	0	0	0	0	0	0	-	-	-	-	-	-	-
2024	Pengelola Database Surat Perintah Membayar	DP2KBP3A	Pelaksana	6	0	2,304,350	0	40%	921,740	-	0	0	0	0	1	0	-	-	-	-	-	-	-
2024	KEPALA BIDANG PENGENDALIAN PENDUDUK, PENYULUHAN DAN PENGGERAKAN	DP2KBP3A	Administrator	11	1	4,945,317	1	40%	1,978,127	1,978,127	0	0	0	0	1	0	-	-	-	-	-	1,978,127	23,737,521
2024	Penata Kependudukan dan KB Ahli Muda	DP2KBP3A	Fungsional	9	1	3,741,970	1	40%	1,496,788	1,496,788	0	0	0	0	1	0	-	-	-	-	-	1,496,788	17,961,455
2024	Penyusun Analisis Dampak Kependudukan	DP2KBP3A	Pelaksana	7	1	2,651,761	1	40%	1,060,704	1,060,704	0	0	0	0	1	0	-	-	-	-	-	1,060,704	12,728,454
2024	Analisis Informasi	DP2KBP3A	Pelaksana	7	0	2,651,761	0	40%	1,060,704	-	0	0	0	0	1	0	-	-	-	-	-	-	-
2024	Penata Kependudukan dan KB Ahli Muda	DP2KBP3A	Fungsional	9	1	3,741,970	1	40%	1,496,788	1,496,788	0	0	0	0	0	0	-	-	-	-	-	1,496,788	17,961,455
2024	Penyuluh Keluarga Pra Sejahtera dan KS	DP2KBP3A	Pelaksana	7	0	2,651,761	0	40%	1,060,704	-	0	0	0	0	1	0	-	-	-	-	-	-	-
2024	Penyusun Bahan Pembinaan Penyuluh KB	DP2KBP3A	Pelaksana	7	0	2,651,761	0	40%	1,060,704	-	0	0	0	0	2	0	-	-	-	-	-	-	-
2024	KEPALA BIDANG KELUARGA BERENCANA, KETAHANAN DAN KESEJAHTERAAN KELUARGA	DP2KBP3A	Administrator	11	1	4,945,317	1	40%	1,978,127	1,978,127	0	0	0	0	1	0	-	-	-	-	-	1,978,127	23,737,521
2024	Penata Kependudukan dan KB Ahli Muda	DP2KBP3A	Fungsional	9	1	3,741,970	1	40%	1,496,788	1,496,788	0	0	0	0	1	0	-	-	-	-	-	1,496,788	17,961,455
2024	Analisis Keluarga Berencana	DP2KBP3A	Pelaksana	7	1	2,651,761	1	40%	1,060,704	1,060,704	0	0	0	0	1	0	-	-	-	-	-	1,060,704	12,728,454

2024	Pengadministrasi Alat dan Obat Kontrasepsi	DP2KBP3A	Pelaksana	5	1	1,921,757	1	40%	768,703	768,703	0	0	0	0	1	0	-	-	768,703	9,224,435
2024	Penata Kependudukan dan KB Ahli Muda	DP2KBP3A	Fungsional	9	1	3,741,970	1	40%	1,496,788	1,496,788	0	0	0	0	1	0	-	-	1,496,788	17,961,455
2024	Analisis Ketahanan Keluarga	DP2KBP3A	Pelaksana	7	0	2,651,761	0	40%	1,060,704	-	0	0	0	0	1	0	-	-	-	-
2024	Analisis Kesejahteraan Keluarga	DP2KBP3A	Pelaksana	7	0	2,651,761	0	40%	1,060,704	-	0	0	0	0	1	0	-	-	-	-
2024	KEPALA BIDANG PPA	DP2KBP3A	Administrator	11	1	4,945,317	1	40%	1,978,127	1,978,127	0	0	0	0	1	0	-	-	1,978,127	23,737,521
2024	Pekerja Sosial Ahli Muda	DP2KBP3A	Fungsional	9	1	3,741,970	1	40%	1,496,788	1,496,788	0	0	0	0	1	0	-	-	1,496,788	17,961,455
2024	Analisis Pemberdayaan Perempuan dan Anak	DP2KBP3A	Pelaksana	7	1	2,651,761	1	40%	1,060,704	1,060,704	0	0	0	0	1	0	-	-	1,060,704	12,728,454
2024	Analisis Perlindungan Perempuan dan Anak	DP2KBP3A	Pelaksana	7	1	2,651,761	1	40%	1,060,704	1,060,704	0	0	0	0	1	0	-	-	1,060,704	12,728,454
2024	Pengelola Penguatan Pengarusutamaan Gender	DP2KBP3A	Pelaksana	6	0	2,304,350	0	40%	921,740	-	0	0	0	0	1	0	-	-	-	-
2024	Pekerja Sosial Ahli Muda	DP2KBP3A	Fungsional	9	1	3,741,970	1	40%	1,496,788	1,496,788	0	0	0	0	1	0	-	-	1,496,788	17,961,455
2024	Analisis Pemberdayaan Perempuan dan Anak	DP2KBP3A	Pelaksana	7	1	2,651,761	1	40%	1,060,704	1,060,704	0	0	0	0	1	0	-	-	1,060,704	12,728,454
2024	Pengelola PPA	DP2KBP3A	Pelaksana	6	0	2,304,350	0	40%	921,740	-	0	0	0	0	0	0	-	-	-	-
2024	KEPALA DINAS PEKERJAAN UMUM DAN PENATAAN RUANG	Dinas PUPR	Pimpinan Tinggi	14	1	8,913,164	1	40%	3,565,266	3,565,266	0	0	0	0	0	0	-	-	3,565,266	42,783,187
2024	SEKRETARIS DINAS	Dinas PUPR	Administrator	12	1	6,396,529	1	40%	2,558,612	2,558,612	0	0	0	0	1	0	-	-	2,558,612	30,703,341
2024	Kepala Sub Bagian Umum dan Kepegawaian	Dinas PUPR	Pengawas	8	1	3,007,568	1	40%	1,203,027	1,203,027	0	0	0	0	1	0	-	-	1,203,027	14,436,327
2024	Pengelola Kepegawaian	Dinas PUPR	Pelaksana	6	2	2,304,350	1	40%	921,740	1,843,480	0	0	0	0	0	0	-	-	1,843,480	22,121,757
2024	Pengelola Surat	Dinas PUPR	Pelaksana	6	1	2,304,350	1	40%	921,740	921,740	0	0	0	0	1	0	-	-	921,740	11,060,879
2024	Pengelola Pemanfaatan Barang Milik Daerah	Dinas PUPR	Pelaksana	6	1	2,304,350	1	40%	921,740	921,740	0	0	0	0	1	0	-	-	921,740	11,060,879
2024	Pengadministrasi Umum	Dinas PUPR	Pelaksana	5	1	1,921,757	1	40%	768,703	768,703	0	0	0	0	0	0	-	-	768,703	9,224,435
2024	Perencana Ahli Muda	Dinas PUPR	Fungsional	9	1	3,741,970	1	40%	1,496,788	1,496,788	0	0	0	0	0	0	-	-	1,496,788	17,961,455
2024	Analisis Perencanaan, Evaluasi dan Pelaporan	Dinas PUPR	Pelaksana	7	1	2,651,761	1	40%	1,060,704	1,060,704	0	0	0	0	0	0	-	-	1,060,704	12,728,454
2024	Pengelola Situs atau Web	Dinas PUPR	Pelaksana	6	0	2,304,350	0	40%	921,740	-	0	0	0	0	2	0	-	-	-	-
2024	Kepala Sub Bagian Keuangan dan Verifikasi	Dinas PUPR	Pengawas	9	1	3,741,970	1	40%	1,496,788	1,496,788	0	0	0	0	4	0	-	-	1,496,788	17,961,455
2024	Penyusun Laporan Keuangan	Dinas PUPR	Pelaksana	7	2	2,651,761	1	40%	1,060,704	2,121,409	0	0	0	0	3	0	-	-	2,121,409	25,456,908
2024	Bendahara	Dinas PUPR	Pelaksana	7	2	2,651,761	1	40%	1,060,704	2,121,409	0	0	0	0	0	0	-	-	2,121,409	25,456,908
2024	Pengelola Gaji	Dinas PUPR	Pelaksana	6	1	2,304,350	1	40%	921,740	921,740	0	0	0	0	0	0	-	-	921,740	11,060,879
2024	Verifikator Keuangan	Dinas PUPR	Pelaksana	6	2	2,304,350	1	40%	921,740	1,843,480	0	0	0	0	0	0	-	-	1,843,480	22,121,757
2024	Pengelola Database Surat Perintah Membayar	Dinas PUPR	Pelaksana	6	1	2,304,350	1	40%	921,740	921,740	0	0	0	0	0	0	-	-	921,740	11,060,879
2024	KEPALA BIDANG SUMBER DAYA AIR	Dinas PUPR	Administrator	11	1	4,945,317	1	40%	1,978,127	1,978,127	0	0	0	0	0	0	-	-	1,978,127	23,737,521
2024	Teknik Pengairan Ahli Muda	Dinas PUPR	Fungsional	9	1	3,741,970	1	40%	1,496,788	1,496,788	0	0	0	0	0	0	-	-	1,496,788	17,961,455
2024	Analisis Sumber Daya Air	Dinas PUPR	Pelaksana	7	1	2,651,761	1	40%	1,060,704	1,060,704	0	0	0	0	0	0	-	-	1,060,704	12,728,454
2024	Pengawas Irigasi	Dinas PUPR	Pelaksana	7	1	2,651,761	1	40%	1,060,704	1,060,704	0	0	0	0	0	0	-	-	1,060,704	12,728,454
2024	Pengelola Irigasi	Dinas PUPR	Pelaksana	6	1	2,304,350	1	40%	921,740	921,740	0	0	0	0	0	0	-	-	921,740	11,060,879
2024	Teknik Pengairan	Dinas PUPR	Fungsional	9	1	3,741,970	1	40%	1,496,788	1,496,788	0	0	0	0	0	0	-	-	1,496,788	17,961,455
2024	Pengelola Sumber Daya Air Ahli Muda	Dinas PUPR	Fungsional	9	1	3,741,970	1	40%	1,496,788	1,496,788	0	0	0	0	0	0	-	-	1,496,788	17,961,455
2024	Analisis Sumber Daya Air	Dinas PUPR	Pelaksana	7	0	2,651,761	0	40%	1,060,704	-	0	0	0	0	0	0	-	-	-	-
2024	Pengelola Penggunaan dan Pengendalian Pemanfaatan Sumber Daya Air	Dinas PUPR	Pelaksana	6	1	2,304,350	1	40%	921,740	921,740	0	0	0	0	0	0	-	-	921,740	11,060,879
2024	Pranata Daerah Alliran Sungai	Dinas PUPR	Pelaksana	6	1	2,304,350	1	40%	921,740	921,740	0	0	0	0	0	0	-	-	921,740	11,060,879
2024	Teknik Pengairan Ahli Muda	Dinas PUPR	Fungsional	8	1	3,007,568	1	40%	1,203,027	1,203,027	0	0	0	0	0	0	-	-	1,203,027	14,436,327
2024	Pengelola Sumber Daya Air	Dinas PUPR	Pelaksana	6	1	2,304,350	1	40%	921,740	921,740	0	0	0	0	0	0	-	-	921,740	11,060,879
2024	Pengelola Pemeliharaan Jaringan Irigasi	Dinas PUPR	Pelaksana	6	1	2,304,350	1	40%	921,740	921,740	0	0	0	0	0	0	-	-	921,740	11,060,879
2024	Petugas Operasi dan Pemeliharaan SD Air	Dinas PUPR	Pelaksana	5	0	1,921,757	0	40%	768,703	-	0	0	0	0	0	0	-	-	-	-
2024	Pemelihara Sarana dan Prasarana	Dinas PUPR	Pelaksana	5	0	1,921,757	0	40%	768,703	-	0	0	0	0	0	0	-	-	-	-
2024	KEPALA BIDANG BINA MARGA	Dinas PUPR	Administrator	11	1	4,945,317	1	40%	1,978,127	1,978,127	0	0	0	0	0	0	-	-	1,978,127	23,737,521
2024	Teknik Jalan dan Jembatan Ahli Muda	Dinas PUPR	Fungsional	9	1	3,741,970	1	40%	1,496,788	1,496,788	0	0	0	0	0	0	-	-	1,496,788	17,961,455
2024	Analisis Jalan Jembatan	Dinas PUPR	Pelaksana	7	1	2,651,761	1	40%	1,060,704	1,060,704	0	0	0	0	0	0	-	-	1,060,704	12,728,454
2024	Pengawas Jalan dan Jembatan	Dinas PUPR	Pelaksana	7	0	2,651,761	0	40%	1,060,704	-	0	0	0	0	0	0	-	-	-	-
2024	Pengelola Pembangunan dan Peningkatan Jalan	Dinas PUPR	Pelaksana	6	1	2,304,350	1	40%	921,740	921,740	0	0	0	0	0	0	-	-	921,740	11,060,879
2024	Pengelola Kelengkapan Jalan	Dinas PUPR	Pelaksana	6	1	2,304,350	1	40%	921,740	921,740	0	0	0	0	0	0	-	-	921,740	11,060,879
2024	Teknik Jalan dan Jembatan Ahli Muda	Dinas PUPR	Fungsional	9	1	3,741,970	1	40%	1,496,788	1,496,788	0	0	0	0	0	0	-	-	1,496,788	17,961,455
2024	Analisis Jalan Jembatan	Dinas PUPR	Pelaksana	7	0	2,651,761	0	40%	1,060,704	-	0	0	0	0	0	0	-	-	-	-
2024	Pengawas Jalan dan Jembatan	Dinas PUPR	Pelaksana	7	0	2,651,761	0	40%	1,060,704	-	0	0	0	0	0	0	-	-	-	-
2024	Pengelola Pembangunan dan Pemeliharaan Jembatan	Dinas PUPR	Pelaksana	6	3	2,304,350	1	40%	921,740	2,765,220	0	0	0	0	0	0	-	-	2,765,220	33,182,636
2024	Teknik Jalan dan Jembatan Ahli Muda	Dinas PUPR	Fungsional	9	1	3,741,970	1	40%	1,496,788	1,496,788	0	0	0	0	0	0	-	-	1,496,788	17,961,455
2024	Analisis Sistem Jaringan Jalan dan Jembatan	Dinas PUPR	Pelaksana	7	1	2,651,761	1	40%	1,060,704	1,060,704	0	0	0	0	0	0	-	-	1,060,704	12,728,454
2024	Pemeriksa Jalan dan Jembatan	Dinas PUPR	Pelaksana	7	0	2,651,761	0	40%	1,060,704	-	0	0	0	0	0	0	-	-	-	-
2024	Penata Kelola Jalan dan Jembatan Ahli Muda	Dinas PUPR	Fungsional	9	1	3,741,970	1	40%	1,496,788	1,496,788	0	0	0	0	0	0	-	-	1,496,788	17,961,455
2024	Pengelola Pemeliharaan Jalan	Dinas PUPR	Pelaksana	6	2	2,304,350	1	40%	921,740	1,843,480	0	0	0	0	0	0	-	-	1,843,480	22,121,757
2024	Pemelihara Jalan	Dinas PUPR	Pelaksana	5	0	1,921,757	0	40%	768,703	-	0	0	0	0	0	0	-	-	-	-
2024	KEPALA BIDANG CIPTA KARYA	Dinas PUPR	Administrator	11	1	4,945,317	1	40%	1,978,127	1,978,127	0	0	0	0	0	0	-	-	1,978,127	23,737,521
2024	Teknik Penyehatan Lingkungan Ahli Muda	Dinas PUPR	Fungsional	9	1	3,741,970	1	40%	1,496,788	1,496,788	0	0	0	0	0	0	-	-	1,496,788	17,961,455
2024	Analisis Pengembangan Sarana dan Prasarana	Dinas PUPR	Pelaksana	7	1	2,651,761	1	40%	1,060,704	1,060,704	0	0	0	0	0	0	-	-	1,060,704	12,728,454
2024	Penata Penyehatan Lingkungan Permukiman	Dinas PUPR	Pelaksana	7	1	2,651,761	1	40%	1,060,704	1,060,704	0	0	0	0	0	0	-	-	1,060,704	12,728,454
2024	Pengelola Pembangunan dan Peningkatan Jalan	Dinas PUPR	Pelaksana	6	0	2,304,350	0	40%	921,740	-	0	0	0	0	0	0	-	-	-	-
2024	Pemelihara Jalan	Dinas PUPR	Pelaksana	5	0	1,921,757	0	40%	768,703	-	0	0	0	0	0	0	-	-	-	-
2024	Teknik Penyehatan Lingkungan Ahli Muda	Dinas PUPR	Fungsional	9	1	3,741,970	1	40%	1,496,788	1,496,788	0	0	0	0	0	0	-	-	1,496,788	17,961,455

2024	Analisis Infrastruktur	Dinas PUPR	Pelaksana	7	1	2,651,761	1	40%	1,060,704	1,060,704	0	0	0	0	0	0	0	0	0	1,060,704	12,728,454
2024	Pengawas Jaringan Utilitas	Dinas PUPR	Pelaksana	7	1	2,651,761	1	40%	1,060,704	1,060,704	0	0	0	0	0	0	0	0	0	1,060,704	12,728,454
2024	Pengelola Geologi, Tata Lingkungan dan Air Bawah Tanah	Dinas PUPR	Pelaksana	6	1	2,304,350	1	40%	921,740	921,740	0	0	0	0	0	0	0	0	0	921,740	11,060,879
2024	Teknisi Air	Dinas PUPR	Pelaksana	5	0	1,921,757	0	40%	768,703	-	0	0	0	0	0	0	0	0	0	-	-
2024	Teknik Tata Bangunan dan Perumahan Ahli Muda	Dinas PUPR	Fungsional	9	1	3,741,970	1	40%	1,496,788	1,496,788	0	0	0	0	0	0	0	0	0	1,496,788	17,961,455
2024	Analisis Bangunan Gedung dan Perumahan	Dinas PUPR	Pelaksana	7	0	2,651,761	0	40%	1,060,704	-	0	0	0	0	0	0	0	0	0	-	-
2024	Pengawas Bangunan dan Gedung	Dinas PUPR	Pelaksana	7	1	2,651,761	1	40%	1,060,704	1,060,704	0	0	0	0	0	0	0	0	0	1,060,704	12,728,454
2024	Teknisi Gedung/ Bangunan	Dinas PUPR	Pelaksana	5	1	1,921,757	1	40%	768,703	768,703	0	0	0	0	0	0	0	0	0	768,703	9,224,435
2024	Pemelihara Bangunan	Dinas PUPR	Pelaksana	5	1	1,921,757	1	40%	768,703	768,703	0	0	0	0	0	0	0	0	0	768,703	9,224,435
2024	KEPALA BIDANG BINA KONSTRUKSI	Dinas PUPR	Administrator	11	1	4,945,317	1	40%	1,978,127	1,978,127	0	0	0	0	0	0	0	0	0	1,978,127	23,737,521
2024	Pembina Jasa Konstruksi Ahli Muda	Dinas PUPR	Fungsional	9	1	3,741,970	1	40%	1,496,788	1,496,788	0	0	0	0	0	0	0	0	0	1,496,788	17,961,455
2024	Analisis Teknik dan Materi	Dinas PUPR	Pelaksana	7	0	2,651,761	0	40%	1,060,704	-	0	0	0	0	0	0	0	0	0	-	-
2024	Pengelola Penyusun Bahan Pembinaan Teknis Pengukuran dan Pemetaan	Dinas PUPR	Pelaksana	6	1	2,304,350	1	40%	921,740	921,740	0	0	0	0	0	0	0	0	0	921,740	11,060,879
2024	Pengelola Teknik Konstruksi Berkelanjutan	Dinas PUPR	Pelaksana	6	1	2,304,350	1	40%	921,740	921,740	0	0	0	0	0	0	0	0	0	921,740	11,060,879
2024	Pembina Jasa Konstruksi Ahli Muda	Dinas PUPR	Fungsional	9	1	3,741,970	1	40%	1,496,788	1,496,788	0	0	0	0	0	0	0	0	0	1,496,788	17,961,455
2024	Analisis Jasa Konsultasi	Dinas PUPR	Pelaksana	7	1	2,651,761	1	40%	1,060,704	1,060,704	0	0	0	0	0	0	0	0	0	1,060,704	12,728,454
2024	Penelaah Mutu Konstruksi	Dinas PUPR	Pelaksana	7	0	2,651,761	0	40%	1,060,704	-	0	0	0	0	0	0	0	0	0	-	-
2024	Pengelola Jasa Konstruksi	Dinas PUPR	Pelaksana	6	1	2,304,350	1	40%	921,740	921,740	0	0	0	0	0	0	0	0	0	921,740	11,060,879
2024	Pembina Jasa Konstruksi Ahli Muda	Dinas PUPR	Fungsional	9	1	3,741,970	1	40%	1,496,788	1,496,788	0	0	0	0	0	0	0	0	0	1,496,788	17,961,455
2024	Pengujian Bahan dan Bangunan	Dinas PUPR	Pelaksana	7	1	2,651,761	1	40%	1,060,704	1,060,704	0	0	0	0	0	0	0	0	0	1,060,704	12,728,454
2024	Pengujian Laboratorium Tanah, Aspal dan Beton	Dinas PUPR	Pelaksana	7	0	2,651,761	0	40%	1,060,704	-	0	0	0	0	0	0	0	0	0	-	-
2024	Pengelola Pemeliharaan Laboratorium	Dinas PUPR	Pelaksana	6	1	2,304,350	1	40%	921,740	921,740	0	0	0	0	0	0	0	0	0	921,740	11,060,879
2024	KEPALA BIDANG PENATAAN RUANG	Dinas PUPR	Administrator	11	1	4,945,317	1	40%	1,978,127	1,978,127	0	0	0	0	0	0	0	0	0	1,978,127	23,737,521
2024	Penata Ruang Ahli Muda	Dinas PUPR	Fungsional	9	1	3,741,970	1	40%	1,496,788	1,496,788	0	0	0	0	0	0	0	0	0	1,496,788	17,961,455
2024	Analisis Tata Ruang	Dinas PUPR	Pelaksana	7	1	2,651,761	1	40%	1,060,704	1,060,704	0	0	0	0	0	0	0	0	0	1,060,704	12,728,454
2024	Penyusun Rencana Tata Ruang dan Zonasi	Dinas PUPR	Pelaksana	7	1	2,651,761	1	40%	1,060,704	1,060,704	0	0	0	0	0	0	0	0	0	1,060,704	12,728,454
2024	Pengelola Geospasial	Dinas PUPR	Pelaksana	6	1	2,304,350	1	40%	921,740	921,740	0	0	0	0	0	0	0	0	0	921,740	11,060,879
2024	Penata Ruang Ahli Muda	Dinas PUPR	Fungsional	9	1	3,741,970	1	40%	1,496,788	1,496,788	0	0	0	0	0	0	0	0	0	1,496,788	17,961,455
2024	Analisis Pemanfaatan Ruang	Dinas PUPR	Pelaksana	7	1	2,651,761	1	40%	1,060,704	1,060,704	0	0	0	0	0	0	0	0	0	1,060,704	12,728,454
2024	Pengelola Pengendalian Pemanfaatan Ruang	Dinas PUPR	Pelaksana	6	1	2,304,350	1	40%	921,740	921,740	0	0	0	0	0	0	0	0	0	921,740	11,060,879
2024	Pengadministrasian IMB Gedung/ Bangunan	Dinas PUPR	Pelaksana	5	1	1,921,757	1	40%	768,703	768,703	0	0	0	0	0	0	0	0	0	768,703	9,224,435
2024	Penata Ruang Ahli Muda	Dinas PUPR	Fungsional	9	1	3,741,970	1	40%	1,496,788	1,496,788	0	0	0	0	0	0	0	0	0	1,496,788	17,961,455
2024	Analisis Penertiban Pemanfaatan Ruang	Dinas PUPR	Pelaksana	7	1	2,651,761	1	40%	1,060,704	1,060,704	0	0	0	0	0	0	0	0	0	1,060,704	12,728,454
2024	Pengawas Tata Ruang	Dinas PUPR	Pelaksana	7	1	2,651,761	1	40%	1,060,704	1,060,704	0	0	0	0	0	0	0	0	0	1,060,704	12,728,454
2024	Pengelola TR dan Tata Guna Bangunan	Dinas PUPR	Pelaksana	6	1	2,304,350	1	40%	921,740	921,740	0	0	0	0	0	0	0	0	0	921,740	11,060,879
2024	Kepala UPTD Pengelola SD Air Wilayah I	Dinas PUPR	Pengawas	9	1	3,741,970	1	40%	1,496,788	1,496,788	0	0	0	0	0	0	0	0	0	1,496,788	17,961,455
2024	Juru Operasi dan Pemeliharaan Air	Dinas PUPR	Pelaksana	5	5	1,921,757	1	40%	768,703	3,843,515	0	0	0	0	0	0	0	0	0	3,843,515	46,122,175
2024	Pengelola Pemeliharaan Jaringan Irigasi	Dinas PUPR	Pelaksana	6	1	2,304,350	1	40%	921,740	921,740	0	0	0	0	0	0	0	0	0	921,740	11,060,879
2024	Pengelola Pengairan	Dinas PUPR	Pelaksana	6	2	2,304,350	1	40%	921,740	1,843,480	0	0	0	0	0	0	0	0	0	1,843,480	22,121,757
2024	Penjaga Pintu Air	Dinas PUPR	Pelaksana	5	1	1,921,757	1	40%	768,703	768,703	0	0	0	0	0	0	0	0	0	768,703	9,224,435
2024	Kepala Sub Bagian Tata Usaha	Dinas PUPR	Pengawas	8	1	3,007,568	1	40%	1,203,027	1,203,027	0	0	0	0	0	0	0	0	0	1,203,027	14,436,327
2024	Pengadministrasian Umum	Dinas PUPR	Pelaksana	5	1	1,921,757	1	40%	768,703	768,703	0	0	0	0	0	0	0	0	0	768,703	9,224,435
2024	Kepala UPTD Pengelola SDA Wilayah II	Dinas PUPR	Pengawas	9	1	3,741,970	1	40%	1,496,788	1,496,788	0	0	0	0	0	0	0	0	0	1,496,788	17,961,455
2024	Juru Operasi dan Pemeliharaan Air	Dinas PUPR	Pelaksana	5	5	1,921,757	1	40%	768,703	3,843,515	0	0	0	0	0	0	0	0	0	3,843,515	46,122,175
2024	Pengelola Pemeliharaan Jaringan Irigasi	Dinas PUPR	Pelaksana	6	1	2,304,350	1	40%	921,740	921,740	0	0	0	0	0	0	0	0	0	921,740	11,060,879
2024	Pengelola Pengairan	Dinas PUPR	Pelaksana	6	2	2,304,350	1	40%	921,740	1,843,480	0	0	0	0	0	0	0	0	0	1,843,480	22,121,757
2024	Penjaga Pintu Air	Dinas PUPR	Pelaksana	5	2	1,921,757	1	40%	768,703	1,537,406	0	0	0	0	0	0	0	0	0	1,537,406	18,448,870
2024	Kepala Sub Bagian Tata Usaha	Dinas PUPR	Pengawas	8	1	3,007,568	1	40%	1,203,027	1,203,027	0	0	0	0	0	0	0	0	0	1,203,027	14,436,327
2024	Pengadministrasian Umum	Dinas PUPR	Pelaksana	5	1	1,921,757	1	40%	768,703	768,703	0	0	0	0	0	0	0	0	0	768,703	9,224,435
2024	Kepala UPTD Pengelola SDA Wilayah III	Dinas PUPR	Pengawas	9	1	3,741,970	1	40%	1,496,788	1,496,788	0	0	0	0	0	0	0	0	0	1,496,788	17,961,455
2024	Juru Operasi dan Pemeliharaan Air	Dinas PUPR	Pelaksana	5	5	1,921,757	1	40%	768,703	3,843,515	0	0	0	0	0	0	0	0	0	3,843,515	46,122,175
2024	Pengelola Pemeliharaan Jaringan Irigasi	Dinas PUPR	Pelaksana	6	1	2,304,350	1	40%	921,740	921,740	0	0	0	0	0	0	0	0	0	921,740	11,060,879
2024	Pengelola Pengairan	Dinas PUPR	Pelaksana	6	2	2,304,350	1	40%	921,740	1,843,480	0	0	0	0	0	0	0	0	0	1,843,480	22,121,757
2024	Penjaga Pintu Air	Dinas PUPR	Pelaksana	5	3	1,921,757	1	40%	768,703	2,306,109	0	0	0	0	0	0	0	0	0	2,306,109	27,673,305
2024	Kepala Sub Bagian Tata Usaha	Dinas PUPR	Pengawas	8	1	3,007,568	1	40%	1,203,027	1,203,027	0	0	0	0	0	0	0	0	0	1,203,027	14,436,327
2024	Pengadministrasian Umum	Dinas PUPR	Pelaksana	5	1	1,921,757	1	40%	768,703	768,703	0	0	0	0	0	0	0	0	0	768,703	9,224,435
2024	Kepala UPTD Peralatan dan Pembekelan	Dinas PUPR	Pengawas	9	1	3,741,970	1	40%	1,496,788	1,496,788	0	0	0	0	0	0	0	0	0	1,496,788	17,961,455
2024	Teknisi Peralatan dan Mesin	Dinas PUPR	Pelaksana	5	1	1,921,757	1	40%	768,703	768,703	0	0	0	0	0	0	0	0	0	768,703	9,224,435
2024	Pemelihara Peralatan	Dinas PUPR	Pelaksana	5	1	1,921,757	1	40%	768,703	768,703	0	0	0	0	0	0	0	0	0	768,703	9,224,435
2024	Pengawas Pengoperasian Alat Berat	Dinas PUPR	Pelaksana	7	0	2,651,761	0	40%	1,060,704	-	0	0	0	0	0	0	0	0	0	-	-
2024	Operator Alat Berat	Dinas PUPR	Pelaksana	5	3	1,921,757	1	40%	768,703	2,306,109	0	0	0	0	0	0	0	0	0	2,306,109	27,673,305
2024	Pengemudi	Dinas PUPR	Pelaksana	3	0	941,089	0	40%	376,436	-	0	0	0	0	0	0	0	0	0	-	-
2024	Kepala Sub Bagian Tata Usaha	Dinas PUPR	Pengawas	8	1	3,007,568	1	40%	1,203,027	1,203,027	0	0	0	0	0	0	0	0	0	1,203,027	14,436,327
2024	Pengadministrasian Umum	Dinas PUPR	Pelaksana	5	1	1,921,757	1	40%	768,703	768,703	0	0	0	0	0	0	0	0	0	768,703	9,224,435
2024	Kepala UPTD Pengelolaan Air Limbah	Dinas PUPR	Pengawas	9	1	3,741,970	1	40%	1,496,788	1,496,788	0	0	0	0	0	0	0	0	0	1,496,788	17,961,455
2024	Pengamat Operasi dan Pemeliharaan	Dinas PUPR	Pelaksana	7	1	2,651,761	1	40%	1,060,704	1,060,704	0	0	0	0	0	0	0	0	0	1,060,704	12,728,454
2024	Pengelola Limbah	Dinas PUPR	Pelaksana	6	1	2,304,350	1	40%	921,740	921,740	0	0									

2024	Pengelola Kepegawaian	Kesbangpol	Pelaksana	6	1	2,304,350	1	40%	921,740	921,740	0	0	0	0	0	0	0	-	-							921,740	11,060,879
2024	Pengelola Surat	Kesbangpol	Pelaksana	6	0	2,304,350	0	40%	921,740	-	0	0	0	0	0	0	0	-	-							-	-
2024	Pengelola Pemanfaatan Barang Milik Daerah	Kesbangpol	Pelaksana	6	1	2,304,350	1	40%	921,740	921,740	0	0	0	0	0	0	0	-	-							921,740	11,060,879
2024	Pengadministrasi Umum	Kesbangpol	Pelaksana	5	1	1,921,757	1	40%	768,703	768,703	0	0	0	0	0	0	0	-	-							768,703	9,224,435
2024	Perencana Ahli Muda	Kesbangpol	Fungsional	9	1	3,741,970	1	40%	1,496,788	1,496,788	0	0	0	0	0	0	0	-	-							1,496,788	17,961,455
2024	Analisis Perencanaan, Evaluasi dan Pelaporan	Kesbangpol	Pelaksana	7	1	2,651,761	1	40%	1,060,704	1,060,704	0	0	0	0	0	0	0	-	-							1,060,704	12,728,454
2024	Pengelola Situs atau Web	Kesbangpol	Pelaksana	6	0	2,304,350	0	40%	921,740	-	0	0	0	0	0	0	0	-	-							-	-
2024	Analisis Keuangan Pusat dan Daerah Ahli Muda	Kesbangpol	Fungsional	9	1	3,741,970	1	40%	1,496,788	1,496,788	0	0	0	0	0	0	0	-	-							1,496,788	17,961,455
2024	Penyusun Laporan Keuangan	Kesbangpol	Pelaksana	7	0	2,651,761	0	40%	1,060,704	-	0	0	0	0	0	0	0	-	-							-	-
2024	Bendahara	Kesbangpol	Pelaksana	7	1	2,651,761	1	40%	1,060,704	1,060,704	0	0	0	0	0	0	0	-	-							1,060,704	12,728,454
2024	Pengelola Gaji	Kesbangpol	Pelaksana	6	1	2,304,350	1	40%	921,740	921,740	0	0	0	0	0	0	0	-	-							921,740	11,060,879
2024	Verifikator Keuangan	Kesbangpol	Pelaksana	6	0	2,304,350	0	40%	921,740	-	0	0	0	0	0	0	0	-	-							-	-
2024	Pengelola Database Surat Perintah Membayar	Kesbangpol	Pelaksana	6	0	2,304,350	0	40%	921,740	-	0	0	0	0	0	0	0	-	-							-	-
2024	KEPALA BIDANG BINA IDEOLOGI, WASBANG, KARAKTER BANGSA SERTA KETAHANAN EKONOMI, SOSIAL DAN BUDAYA	Kesbangpol	Administrator	11	1	4,945,317	1	40%	1,978,127	1,978,127	0	0	0	0	0	0	0	-	-							1,978,127	23,737,521
2024	Analisis Kebijakan Ahli Muda	Kesbangpol	Fungsional	9	1	3,741,970	1	40%	1,496,788	1,496,788	0	0	0	0	0	0	0	-	-							1,496,788	17,961,455
2024	Analisis Wawasan Kebangsaan	Kesbangpol	Pelaksana	7	1	2,651,761	1	40%	1,060,704	1,060,704	0	0	0	0	0	0	0	-	-							1,060,704	12,728,454
2024	Penyuluh Kemasyarakatan	Kesbangpol	Pelaksana	7	0	2,651,761	0	40%	1,060,704	-	0	0	0	0	0	0	0	-	-							-	-
2024	Analisis Kebijakan Ahli Muda	Kesbangpol	Fungsional	9	1	3,741,970	1	40%	1,496,788	1,496,788	0	0	0	0	0	0	0	-	-							1,496,788	17,961,455
2024	Analisis Politik Hukum dan Keamanan	Kesbangpol	Pelaksana	7	0	2,651,761	0	40%	1,060,704	-	0	0	0	0	0	0	0	-	-							-	-
2024	Analisis Intelijen	Kesbangpol	Pelaksana	7	0	2,651,761	0	40%	1,060,704	-	0	0	0	0	0	0	0	-	-							-	-
2024	KEPALA BIDANG POLITIK DALAM NEGERI	Kesbangpol	Administrator	11	1	4,945,317	1	40%	1,978,127	1,978,127	0	0	0	0	0	0	0	-	-							1,978,127	23,737,521
2024	Analisis Kebijakan Ahli Muda	Kesbangpol	Fungsional	9	1	3,741,970	1	40%	1,496,788	1,496,788	0	0	0	0	0	0	0	-	-							1,496,788	17,961,455
2024	Analisis Politik Dalam Negeri	Kesbangpol	Pelaksana	7	0	2,651,761	0	40%	1,060,704	-	0	0	0	0	0	0	0	-	-							-	-
2024	Penyuluh Pemilihan Umum	Kesbangpol	Pelaksana	7	1	2,651,761	1	40%	1,060,704	1,060,704	0	0	0	0	0	0	0	-	-							1,060,704	12,728,454
2024	Analisis Kebijakan Ahli Muda	Kesbangpol	Fungsional	9	1	3,741,970	1	40%	1,496,788	1,496,788	0	0	0	0	0	0	0	-	-							1,496,788	17,961,455
2024	Analisis Partai politik	Kesbangpol	Pelaksana	7	0	2,651,761	0	40%	1,060,704	-	0	0	0	0	0	0	0	-	-							-	-
2024	Analisis Pemilihan Umum	Kesbangpol	Pelaksana	7	0	2,651,761	0	40%	1,060,704	-	0	0	0	0	0	0	0	-	-							-	-
2024	Pranata Pemilu	Kesbangpol	Pelaksana	6	0	2,304,350	0	40%	921,740	-	0	0	0	0	0	0	0	-	-							-	-
2024	Pengelola Organisasi politik dan Ormas	Kesbangpol	Pelaksana	6	0	2,304,350	0	40%	921,740	-	0	0	0	0	0	0	0	-	-							-	-
2024	KEPALA BIDANG ORGANISASI KEMASYARAKATAN, PENANGANAN KONFLIK DAN KEWASPADAAN NASIONAL	Kesbangpol	Administrator	11	1	4,945,317	1	40%	1,978,127	1,978,127	0	0	0	0	0	0	0	-	-							1,978,127	23,737,521
2024	Analisis Kebijakan Ahli Muda	Kesbangpol	Fungsional	9	1	3,741,970	1	40%	1,496,788	1,496,788	0	0	0	0	0	0	0	-	-							1,496,788	17,961,455
2024	Analisis Kelembagaan Masyarakat	Kesbangpol	Pelaksana	7	0	2,651,761	0	40%	1,060,704	-	0	0	0	0	0	0	0	-	-							-	-
2024	Analisis Organisasi Masyarakat	Kesbangpol	Pelaksana	7	0	2,651,761	0	40%	1,060,704	-	0	0	0	0	0	0	0	-	-							-	-
2024	Analisis Kemasyarakatan	Kesbangpol	Pelaksana	7	0	2,651,761	0	40%	1,060,704	-	0	0	0	0	0	0	0	-	-							-	-
2024	Analisis Intelijen Ahli Muda	Kesbangpol	Fungsional	9	1	3,741,970	1	40%	1,496,788	1,496,788	0	0	0	0	0	0	0	-	-							1,496,788	17,961,455
2024	Analisis Politik Hukum dan Keamanan	Kesbangpol	Pelaksana	7	0	2,651,761	0	40%	1,060,704	-	0	0	0	0	0	0	0	-	-							-	-
2024	Analisis Dialog dan Wawasan Multikultural	Kesbangpol	Pelaksana	7	0	2,651,761	0	40%	1,060,704	-	0	0	0	0	0	0	0	-	-							-	-
2024	Pengolah Data Intelijen	Kesbangpol	Pelaksana	6	1	2,304,350	1	40%	921,740	921,740	0	0	0	0	0	0	0	-	-							921,740	11,060,879
2024	KEPALA DINAS PERPUSTAKAAN DAN KEARSIPAN	Perpustakaan KA	Pimpinan Tinggi	14	1	8,913,164	1	40%	3,565,266	3,565,266	0	0	0	0	0	0	0	-	-							3,565,266	42,783,187
2024	SEKRETARIS DINAS	Perpustakaan KA	Administrator	12	1	6,396,529	1	40%	2,558,612	2,558,612	0	0	0	0	0	0	0	-	-							2,558,612	30,703,341
2024	Perencana Ahli Muda	Perpustakaan KA	Fungsional	9	1	3,741,970	1	40%	1,496,788	1,496,788	0	0	0	0	0	0	0	-	-							1,496,788	17,961,455
2024	Penyusun Laporan Keuangan	Perpustakaan KA	Pelaksana	7	1	2,651,761	1	40%	1,060,704	1,060,704	0	0	0	0	0	0	0	-	-							1,060,704	12,728,454
2024	Penyusun Program Anggaran dan Pelaporan	Perpustakaan KA	Pelaksana	7	0	2,651,761	0	40%	1,060,704	-	0	0	0	0	0	0	0	-	-							-	-
2024	Bendahara	Perpustakaan KA	Pelaksana	7	1	2,651,761	1	40%	1,060,704	1,060,704	0	0	0	0	0	0	0	-	-							1,060,704	12,728,454
2024	Pengelola Gaji	Perpustakaan KA	Pelaksana	6	1	2,304,350	1	40%	921,740	921,740	0	0	0	0	0	0	0	-	-							921,740	11,060,879
2024	Verifikator Keuangan	Perpustakaan KA	Pelaksana	6	1	2,304,350	1	40%	921,740	921,740	0	0	0	0	0	0	0	-	-							921,740	11,060,879
2024	Pengelola Database Surat Perintah Membayar	Perpustakaan KA	Pelaksana	6	0	2,304,350	0	40%	921,740	-	0	0	0	0	0	0	0	-	-							-	-
2024	Pengelola Situs atau Web	Perpustakaan KA	Pelaksana	6	0	2,304,350	0	40%	921,740	-	0	0	0	0	0	0	0	-	-							-	-
2024	Kepala Sub Bagian Umum dan Kepegawaian	Perpustakaan KA	Pengawas	8	1	3,007,568	1	40%	1,203,027	1,203,027	0	0	0	0	0	0	0	-	-							1,203,027	14,436,327
2024	Pengelola Kepegawaian	Perpustakaan KA	Pelaksana	6	1	2,304,350	1	40%	921,740	921,740	0	0	0	0	0	0	0	-	-							921,740	11,060,879
2024	Pengelola Surat	Perpustakaan KA	Pelaksana	6	1	2,304,350	1	40%	921,740	921,740	0	0	0	0	0	0	0	-	-							921,740	11,060,879
2024	Pengelola Pemanfaatan Barang Milik Daerah	Perpustakaan KA	Pelaksana	6	1	2,304,350	1	40%	921,740	921,740	0	0	0	0	0	0	0	-	-							921,740	11,060,879
2024	Pengadministrasi Umum	Perpustakaan KA	Pelaksana	5	1	1,921,757	1	40%	768,703	768,703	0	0	0	0	0	0	0	-	-							768,703	9,224,435
2024	KEPALA BIDANG PENGEMBANGAN PERPUSTAKAAN DAN PEMBUDAYAAN KEGEMARAN MEMBACA	Perpustakaan KA	Administrator	11	1	4,945,317	1	40%	1,978,127	1,978,127	0	0	0	0	0	0	0	-	-							1,978,127	23,737,521
2024	Pustakawan Ahli Muda	Perpustakaan KA	Fungsional	9	1	3,741,970	1	40%	1,496,788	1,496,788	0	0	0	0	0	0	0	-	-							1,496,788	17,961,455
2024	Penyuluh Perpustakaan	Perpustakaan KA	Pelaksana	7	1	2,651,761	1	40%	1,060,704	1,060,704	0	0	0	0	0	0	0	-	-							1,060,704	12,728,454
2024	Pengelola Bahan Penguatan/ Pemberdayaan Lembaga	Perpustakaan KA	Pelaksana	6	0	2,304,350	0	40%	921,740	-	0	0	0	0	0	0	0	-	-							-	-
2024	Pustakawan Ahli Muda	Perpustakaan KA	Fungsional	9	1	3,741,970	1	40%	1,496,788	1,496,788	0	0	0	0	0	0	0	-	-							1,496,788	17,961,455
2024	Penyuluh Perpustakaan	Perpustakaan KA	Pelaksana	7	0	2,651,761	0	40%	1,060,704	-	0	0	0	0	0	0	0	-	-							-	-
2024	Pranata Promosi	Perpustakaan KA	Pelaksana	6	0	2,304,350	0	40%	921,740	-	0	0	0	0	0	0	0	-	-							-	-
2024	KEPALA BIDANG PENGOLAHAN, PELESTARIAN DAN PELAYANAN PERPUSTAKAAN	Perpustakaan KA	Administrator	11	1	4,945,317	1	40%	1,978,127	1,978,127	0	0	0	0	0	0	0	-	-							1,978,127	23,737,521
2024	Pustakawan Ahli Muda	Perpustakaan KA	Fungsional	9	1	3,741,970	1	40%	1,496,788	1,496,788	0	0	0	0	0												

2024	Pranata Restorasi Arsip	Perpustakaan KA	Pelaksana	6	0	2,304,350	0	40%	921,740	-	0	0	0	0	0	0	0	-	-	-	-	-	-
2024	Arsiparis Ahli Muda	Perpustakaan KA	Fungsional	9	1	3,741,970	1	40%	1,496,788	1,496,788	0	0	0	0	0	0	0	-	-	-	1,496,788	17,961,455	
2024	Penyuluh Kearsipan	Perpustakaan KA	Pelaksana	7	0	2,651,761	0	40%	1,060,704	-	0	0	0	0	0	0	0	-	-	-	-	-	
2024	Pranata Kearsipan	Perpustakaan KA	Pelaksana	6	0	2,304,350	0	40%	921,740	-	0	0	0	0	0	0	0	-	-	-	-	-	
2024	KEPALA DINAS PEMBERDAYAAN MASYARAKAT DAN PEMERINTAHAN DESA	DPMD	Pimpinan Tinggi	14	1	8,913,164	1	40%	3,565,266	3,565,266	0	0	0	0	0	1	0%	-	-	-	3,565,266	42,783,187	
2024	SEKRETARIS DINAS	DPMD	Administrator	12	1	6,396,529	1	40%	2,558,612	2,558,612	0	0	0	0	0	0	0	-	-	-	2,558,612	30,703,341	
2024	Kepala Sub Bagian Keuangan, Perencanaan dan Pelaporan	DPMD	Pengawas	9	1	3,741,970	1	40%	1,496,788	1,496,788	0	0	0	0	0	0	0	-	-	-	1,496,788	17,961,455	
2024	Penyusun Laporan Keuangan	DPMD	Pelaksana	7	1	2,651,761	1	40%	1,060,704	1,060,704	0	0	0	0	0	0	0	-	-	-	1,060,704	12,728,454	
2024	Penyusun Program Anggaran dan Pelaporan	DPMD	Pelaksana	7	1	2,651,761	1	40%	1,060,704	1,060,704	0	0	0	0	0	0	0	-	-	-	1,060,704	12,728,454	
2024	Bendahara	DPMD	Pelaksana	7	1	2,651,761	1	40%	1,060,704	1,060,704	0	0	0	0	0	0	0	-	-	-	1,060,704	12,728,454	
2024	Pengelola Gaji	DPMD	Pelaksana	6	1	2,304,350	1	40%	921,740	921,740	0	0	0	0	0	0	0	-	-	-	921,740	11,060,879	
2024	Verifikator Keuangan	DPMD	Pelaksana	6	0	2,304,350	0	40%	921,740	-	0	0	0	0	0	0	0	-	-	-	-	-	
2024	Pengelola Database Surat Perintah Membayar	DPMD	Pelaksana	6	0	2,304,350	0	40%	921,740	-	0	0	0	0	0	0	0	-	-	-	-	-	
2024	Pengelola Situs atau Web	DPMD	Pelaksana	6	0	2,304,350	0	40%	921,740	-	0	0	0	0	0	0	0	-	-	-	-	-	
2024	Kepala Sub Bagian Umum dan Kepegawaian	DPMD	Pengawas	8	1	3,007,568	1	40%	1,203,027	1,203,027	0	0	0	0	0	0	0	-	-	-	1,203,027	14,436,327	
2024	Pengelola Kepegawaian	DPMD	Pelaksana	6	0	2,304,350	0	40%	921,740	-	0	0	0	0	0	0	0	-	-	-	-	-	
2024	Pengelola Surat	DPMD	Pelaksana	6	1	2,304,350	1	40%	921,740	921,740	0	0	0	0	0	0	0	-	-	-	921,740	11,060,879	
2024	Pengelola Pemanfaatan Barang Milik Daerah	DPMD	Pelaksana	6	1	2,304,350	1	40%	921,740	921,740	0	0	0	0	0	0	0	-	-	-	921,740	11,060,879	
2024	Pengadministrasi Umum	DPMD	Pelaksana	5	0	1,921,757	0	40%	768,703	-	0	0	0	0	0	0	0	-	-	-	-	-	
2024	KEPALA BIDANG PEMBERDAYAAN MASYARAKAT DESA DAN PEMBANGUNAN DESA	DPMD	Administrator	11	1	4,945,317	1	40%	1,978,127	1,978,127	0	0	0	0	0	0	0	-	-	-	1,978,127	23,737,521	
2024	Penggerak Swadaya Masyarakat Ahli Muda	DPMD	Fungsional	9	1	3,741,970	1	40%	1,496,788	1,496,788	0	0	0	0	0	0	0	-	-	-	1,496,788	17,961,455	
2024	Analisis Pemberdayaan Masyarakat dan Kelembagaan	DPMD	Pelaksana	7	1	2,651,761	1	40%	1,060,704	1,060,704	0	0	0	0	0	0	0	-	-	-	1,060,704	12,728,454	
2024	Pengelola Pemberdayaan Masyarakat dan Kelembagaan	DPMD	Pelaksana	6	0	2,304,350	0	40%	921,740	-	0	0	0	0	0	0	0	-	-	-	-	-	
2024	Penggerak Swadaya Masyarakat Ahli Muda	DPMD	Fungsional	9	1	3,741,970	1	40%	1,496,788	1,496,788	0	0	0	0	0	0	0	-	-	-	1,496,788	17,961,455	
2024	Analisis Desa/ Kelurahan	DPMD	Pelaksana	7	0	2,651,761	0	40%	1,060,704	-	0	0	0	0	0	0	0	-	-	-	-	-	
2024	Analisis Perencanaan	DPMD	Pelaksana	7	0	2,651,761	0	40%	1,060,704	-	0	0	0	0	0	0	0	-	-	-	-	-	
2024	KEPALA BIDANG PEMERINTAHAN DESA	DPMD	Administrator	11	1	4,945,317	1	40%	1,978,127	1,978,127	0	0	0	0	0	0	0	-	-	-	1,978,127	23,737,521	
2024	Analisis Kebijakan Ahli Muda	DPMD	Fungsional	8	1	3,007,568	1	40%	1,203,027	1,203,027	0	0	0	0	0	0	0	-	-	-	1,203,027	14,436,327	
2024	Pengelola Kekayaan Desa dan Adm. Desa	DPMD	Pelaksana	6	0	2,304,350	0	40%	921,740	-	0	0	0	0	0	0	0	-	-	-	-	-	
2024	Pengelola Keuangan dan Pendapatan Desa	DPMD	Pelaksana	6	0	2,304,350	0	40%	921,740	-	0	0	0	0	0	0	0	-	-	-	-	-	
2024	Pengelola Monitoring dan Evaluasi, Penyelenggaraan Pemerintahan Desa	DPMD	Pelaksana	6	1	2,304,350	1	40%	921,740	921,740	0	0	0	0	0	0	0	-	-	-	921,740	11,060,879	
2024	Analisis Kebijakan Ahli Muda	DPMD	Fungsional	9	1	3,741,970	1	40%	1,496,788	1,496,788	0	0	0	0	0	0	0	-	-	-	1,496,788	17,961,455	
2024	Analisis Pengembangan SDM Aparatur	DPMD	Pelaksana	7	2	2,651,761	1	40%	1,060,704	2,121,409	0	0	0	0	0	0	0	-	-	-	2,121,409	25,456,908	
2024	Analisis Kemitraan	DPMD	Pelaksana	7	0	2,651,761	0	40%	1,060,704	-	0	0	0	0	0	0	0	-	-	-	-	-	
2024	Pengelola Tunjangan Pendapatan Aparat Pemerintah Desa	DPMD	Pelaksana	6	1	2,304,350	1	40%	921,740	921,740	0	0	0	0	0	0	0	-	-	-	921,740	11,060,879	
2024	Pengadministrasi Kerjasama Pelatihan	DPMD	Pelaksana	5	0	1,921,757	0	40%	768,703	-	0	0	0	0	0	0	0	-	-	-	-	-	
2024	KEPALA BIDANG USAHA EKONOMI DESA DAN PENDAYAGUNAAN SDA DAN TTG	DPMD	Administrator	11	1	4,945,317	1	40%	1,978,127	1,978,127	0	0	0	0	0	0	0	-	-	-	1,978,127	23,737,521	
2024	Penggerak Swadaya Masyarakat Ahli Muda	DPMD	Fungsional	9	1	3,741,970	1	40%	1,496,788	1,496,788	0	0	0	0	0	0	0	-	-	-	1,496,788	17,961,455	
2024	Analisis Pengembangan Ekonomi Pedesaan	DPMD	Pelaksana	7	1	2,651,761	1	40%	1,060,704	1,060,704	0	0	0	0	0	0	0	-	-	-	1,060,704	12,728,454	
2024	Pengelola Pemberdayaan Masyarakat	DPMD	Pelaksana	6	1	2,304,350	1	40%	921,740	921,740	0	0	0	0	0	0	0	-	-	-	921,740	11,060,879	
2024	Penggerak Swadaya Masyarakat Ahli Muda	DPMD	Fungsional	9	1	3,741,970	1	40%	1,496,788	1,496,788	0	0	0	0	0	0	0	-	-	-	1,496,788	17,961,455	
2024	Penyuluh Usaha Mandiri dan TTG	DPMD	Pelaksana	7	0	2,651,761	0	40%	1,060,704	-	0	0	0	0	0	0	0	-	-	-	-	-	
2024	Pengelola Pemberdayaan Masyarakat	DPMD	Pelaksana	6	0	2,304,350	0	40%	921,740	-	0	0	0	0	0	0	0	-	-	-	-	-	
2024	KEPALA DINAS PERUMAHAN, PERMUKIMAN DAN PERTANAHAN	Disrumkimtan	Pimpinan Tinggi	14	1	8,913,164	1	40%	3,565,266	3,565,266	0	0	0	0	0	0	0	-	-	-	3,565,266	42,783,187	
2024	SEKRETARIS DINAS	Disrumkimtan	Administrator	12	0	6,396,529	0	40%	2,558,612	-	0	0	0	0	0	0	0	-	-	-	-	-	
2024	Perencana Ahli Muda	Disrumkimtan	Fungsional	9	1	3,741,970	1	40%	1,496,788	1,496,788	0	0	0	0	0	0	0	-	-	-	1,496,788	17,961,455	
2024	Penyusun Laporan Keuangan	Disrumkimtan	Pelaksana	7	1	2,651,761	1	40%	1,060,704	1,060,704	0	0	0	0	0	0	0	-	-	-	1,060,704	12,728,454	
2024	Penyusun Program Anggaran dan Pelaporan	Disrumkimtan	Pelaksana	7	1	2,651,761	1	40%	1,060,704	1,060,704	0	0	0	0	0	0	0	-	-	-	1,060,704	12,728,454	
2024	Bendahara	Disrumkimtan	Pelaksana	7	1	2,651,761	1	40%	1,060,704	1,060,704	0	0	0	0	0	0	0	-	-	-	1,060,704	12,728,454	
2024	Pengelola Gaji	Disrumkimtan	Pelaksana	6	0	2,304,350	0	40%	921,740	-	0	0	0	0	0	0	0	-	-	-	-	-	
2024	Verifikator Keuangan	Disrumkimtan	Pelaksana	6	1	2,304,350	1	40%	921,740	921,740	0	0	0	0	0	0	0	-	-	-	921,740	11,060,879	
2024	Pengelola Database Surat Perintah Membayar	Disrumkimtan	Pelaksana	6	0	2,304,350	0	40%	921,740	-	0	0	0	0	0	0	0	-	-	-	-	-	
2024	Pengelola Situs atau Web	Disrumkimtan	Pelaksana	6	0	2,304,350	0	40%	921,740	-	0	0	0	0	0	0	0	-	-	-	-	-	
2024	Kepala Sub Bagian Umum dan Kepegawaian	Disrumkimtan	Pengawas	8	1	3,007,568	1	40%	1,203,027	1,203,027	0	0	0	0	0	0	0	-	-	-	1,203,027	14,436,327	
2024	Pengelola Kepegawaian	Disrumkimtan	Pelaksana	6	1	2,304,350	1	40%	921,740	921,740	0	0	0	0	0	0	0	-	-	-	921,740	11,060,879	
2024	Pengelola Surat	Disrumkimtan	Pelaksana	6	1	2,304,350	1	40%	921,740	921,740	0	0	0	0	0	0	0	-	-	-	921,740	11,060,879	
2024	Pengelola Pemanfaatan Barang Milik Daerah	Disrumkimtan	Pelaksana	6	1	2,304,350	1	40%	921,740	921,740	0	0	0	0	0	0	0	-	-	-	921,740	11,060,879	
2024	Pengadministrasi Umum	Disrumkimtan	Pelaksana	5	1	1,921,757	1	40%	768,703	768,703	0	0	0	0	0	0	0	-	-	-	768,703	9,224,435	
2024	KEPALA BIDANG PERUMAHAN	Disrumkimtan	Administrator	11	1	4,945,317	1	40%	1,978,127	1,978,127	0	0	0	0	0	0	0	-	-	-	1,978,127	23,737,521	
2024	Teknik Tata Bangunan dan Perumahan Ahli Muda	Disrumkimtan	Fungsional	9	1	3,741,970	1	40%	1,496,788	1,496,788	0	0	0	0	0	0	0	-	-	-	1,496,788	17,961,455	
2024	Analisis Bangunan dan Perumahan	Disrumkimtan	Pelaksana	7	1	2,651,761	1	40%	1,060,704	1,060,704	0	0	0	0	0	0	0	-	-	-	1,060,704	12,728,454	
2024	Pengawas Tata Bangunan dan Perumahan	Disrumkimtan	Pelaksana	7	1	2,651,761	1	40%	1,060,704	1,060,704	0	0	0	0	0	0	0	-	-	-	1,060,704	12,728,454	
2024	Pengelola IMB Gedung/ Bangunan	Disrumkimtan	Pelaksana	6	1	2,304,350	1	40%	921,740	921,740	0	0	0	0	0	0	0	-	-	-	921,740	11,060,879	
2024	Teknik TB dan Perumahan Ahli Muda	Disrumkimtan	Fungsional	9	1	3,741,970	1	40%	1,496,788	1,496,788	0	0	0	0	0	0	0	-	-	-	1,496,788	17,961,455	
2024	Analisis Bangunan dan Perumahan	Disrumkimtan	Pelaksana	7	0	2,651,761	0	40%	1,060,704	-	0	0	0	0	0	0	0	-	-	-	-	-	
2024	Pengawas Tata Bangunan dan Perumahan	Disrumkimtan	Pelaksana	7	1	2,651,761	1	40%	1,060,704	1,060,704	0	0	0	0	0	0	0	-	-	-	1,060,704	12,728,454	
2024	Pengelola IMB Gedung/ Bangunan	Disrumkimtan	Pelaksana	6	0	2,304,350	0	40%	921,740	-	0	0	0	0	0	0	0	-	-	-	-	-	
2024	KEPALA BIDANG PERMUKIMAN	Disrumkimtan	Administrator	11	1	4																	

2024	Penelaah Penyehatan Lingkungan Permukiman	Disrumkimtan	Pelaksana	7	0	2,651,761	0	40%	1,060,704	-	0	0	0	0	0	0	-	-	-	-	-	-	-	
2024	Pengawas Fisik Pemukiman	Disrumkimtan	Pelaksana	7	0	2,651,761	0	40%	1,060,704	-	0	0	0	0	0	0	-	-	-	-	-	-	-	
2024	Teknik TB dan Perumahan Ahli Muda	Disrumkimtan	Fungsional	9	1	3,741,970	1	40%	1,496,788	1,496,788	0	0	0	0	0	0	-	-	-	1,496,788	17,961,455	-	-	
2024	Analisis Penataan Kawasan	Disrumkimtan	Pelaksana	7	0	2,651,761	0	40%	1,060,704	-	0	0	0	0	0	0	-	-	-	-	-	-	-	
2024	Penata Kelola Bangunan Gedung dan Kawasan Permukiman Ahli Muda	Disrumkimtan	Pelaksana	9	2	3,741,970	2	40%	1,496,788	2,993,576	0	0	0	0	0	0	-	-	-	2,993,576	35,922,909	-	-	
2024	Analisis Pengendalian Lahan	Disrumkimtan	Pelaksana	7	0	2,651,761	0	40%	1,060,704	-	0	0	0	0	0	0	-	-	-	-	-	-	-	
2024	KEPALA BIDANG PERTANAHAN	Disrumkimtan	Administrator	11	1	4,945,317	1	40%	1,978,127	1,978,127	0	0	0	0	0	0	-	-	-	1,978,127	23,737,521	-	-	
2024	Penata Pertanahan Ahli Muda	Disrumkimtan	Fungsional	9	1	3,741,970	1	40%	1,496,788	1,496,788	0	0	0	0	0	0	-	-	-	1,496,788	17,961,455	-	-	
2024	Surveyor Pemetaan Ahli Muda	Disrumkimtan	Fungsional	9	1	3,741,970	1	40%	1,496,788	1,496,788	0	0	0	0	0	0	-	-	-	1,496,788	17,961,455	-	-	
2024	Analisis Survei, Pengukuran, dan Pemetaan	Disrumkimtan	Pelaksana	7	0	2,651,761	0	40%	1,060,704	-	0	0	0	0	0	0	-	-	-	-	-	-	-	
2024	Pengelola Pengadaan Tanah	Disrumkimtan	Pelaksana	6	0	2,304,350	0	40%	921,740	-	0	0	0	0	0	0	-	-	-	-	-	-	-	
2024	Pengadministrasi Pertanahan	Disrumkimtan	Pelaksana	5	0	1,921,757	0	40%	768,703	-	0	0	0	0	0	0	-	-	-	-	-	-	-	
2024	Penata Pertanahan Ahli Muda	Disrumkimtan	Fungsional	9	1	3,741,970	1	40%	1,496,788	1,496,788	0	0	0	0	0	0	-	-	-	1,496,788	17,961,455	-	-	
2024	Analisis Pertanahan	Disrumkimtan	Pelaksana	7	0	2,651,761	0	40%	1,060,704	-	0	0	0	0	0	0	-	-	-	-	-	-	-	
2024	Pengelola Informasi Pertanahan	Disrumkimtan	Pelaksana	6	1	2,304,350	1	40%	921,740	921,740	0	0	0	0	0	0	-	-	-	921,740	11,060,879	-	-	
2024	Pengelola Data Sengketa Pertanahan	Disrumkimtan	Pelaksana	6	0	2,304,350	0	40%	921,740	-	0	0	0	0	0	0	-	-	-	-	-	-	-	
2024	KEPALA DINAS KELAUTAN DAN PERIKANAN	DKP	Pimpinan Tinggi	14	1	8,913,164	1	40%	3,565,266	3,565,266	0	0	0	0	0	1	0%	-	-	-	3,565,266	42,783,187	-	-
2024	SEKRETARIS DINAS	DKP	Administrator	12	1	6,396,529	1	40%	2,558,612	2,558,612	0	0	0	0	0	0	-	-	-	2,558,612	30,703,341	-	-	
2024	Kepala Sub Bagian Umum dan Kepegawaian	DKP	Pengawas	8	1	3,007,568	1	40%	1,203,027	1,203,027	0	0	0	0	0	0	-	-	-	1,203,027	14,436,327	-	-	
2024	Pengelola Kepegawaian	DKP	Pelaksana	6	1	2,304,350	1	40%	921,740	921,740	0	0	0	0	0	0	-	-	-	921,740	11,060,879	-	-	
2024	Pengelola Surat	DKP	Pelaksana	6	1	2,304,350	1	40%	921,740	921,740	0	0	0	0	0	0	-	-	-	921,740	11,060,879	-	-	
2024	Pengelola Pemanfaatan Barang Milik Daerah	DKP	Pelaksana	6	1	2,304,350	1	40%	921,740	921,740	0	0	0	0	0	0	-	-	-	921,740	11,060,879	-	-	
2024	Pengadministrasi Umum	DKP	Pelaksana	5	0	1,921,757	0	40%	768,703	-	0	0	0	0	0	0	-	-	-	-	-	-	-	
2024	Perencana Ahli Muda	DKP	Fungsional	9	1	3,741,970	1	40%	1,496,788	1,496,788	0	0	0	0	0	0	-	-	-	1,496,788	17,961,455	-	-	
2024	Analisis Perencanaan, Evaluasi dan Pelaporan	DKP	Pelaksana	7	0	2,651,761	0	40%	1,060,704	-	0	0	0	0	0	0	-	-	-	-	-	-	-	
2024	Pengelola Situs atau Web	DKP	Pelaksana	6	0	2,304,350	0	40%	921,740	-	0	0	0	0	0	0	-	-	-	-	-	-	-	
2024	Analisis Keuangan Pusat/ Daerah Ahli Muda	DKP	Fungsional	9	1	3,741,970	1	40%	1,496,788	1,496,788	0	0	0	0	0	0	-	-	-	1,496,788	17,961,455	-	-	
2024	Penyusun Laporan Keuangan	DKP	Pelaksana	7	0	2,651,761	0	40%	1,060,704	-	0	0	0	0	0	0	-	-	-	-	-	-	-	
2024	Bendahara	DKP	Pelaksana	7	1	2,651,761	1	40%	1,060,704	1,060,704	0	0	0	0	0	0	-	-	-	1,060,704	12,728,454	-	-	
2024	Pengelola Gaji	DKP	Pelaksana	6	1	2,304,350	1	40%	921,740	921,740	0	0	0	0	0	0	-	-	-	921,740	11,060,879	-	-	
2024	Verifikator Keuangan	DKP	Pelaksana	6	2	2,304,350	1	40%	921,740	1,843,480	0	0	0	0	0	0	-	-	-	1,843,480	22,121,757	-	-	
2024	Pengelola Database Surat Perintah Membayar	DKP	Pelaksana	6	0	2,304,350	0	40%	921,740	-	0	0	0	0	0	0	-	-	-	-	-	-	-	
2024	KEPALA BIDANG PERIKANAN BUDIDAYA	DKP	Administrator	11	1	4,945,317	1	40%	1,978,127	1,978,127	0	0	0	0	0	0	-	-	-	1,978,127	23,737,521	-	-	
2024	Analisis Akuakultur Ahli Muda	DKP	Fungsional	9	1	3,741,970	1	40%	1,496,788	1,496,788	0	0	0	0	0	0	-	-	-	1,496,788	17,961,455	-	-	
2024	Analisis Standardisasi Budidaya	DKP	Pelaksana	7	0	2,651,761	0	40%	1,060,704	-	0	0	0	0	0	0	-	-	-	-	-	-	-	
2024	Pengelola Statistik Perikanan	DKP	Pelaksana	6	1	2,304,350	1	40%	921,740	921,740	0	0	0	0	0	0	-	-	-	921,740	11,060,879	-	-	
2024	Pengelola Pengembangan dan Pembinaan Usaha	DKP	Pelaksana	6	0	2,304,350	0	40%	921,740	-	0	0	0	0	0	0	-	-	-	-	-	-	-	
2024	Analisis Akuakultur Ahli Muda	DKP	Fungsional	9	1	3,741,970	1	40%	1,496,788	1,496,788	0	0	0	0	0	0	-	-	-	1,496,788	17,961,455	-	-	
2024	Analisis Budidaya Perikanan	DKP	Pelaksana	7	1	2,651,761	1	40%	1,060,704	1,060,704	0	0	0	0	0	0	-	-	-	1,060,704	12,728,454	-	-	
2024	Analisis Potensi Pembenihan	DKP	Pelaksana	7	0	2,651,761	0	40%	1,060,704	-	0	0	0	0	0	0	-	-	-	-	-	-	-	
2024	Penyusun Rencana Bahan Teknis Sarana dan Prasarana Budidaya	DKP	Pelaksana	7	0	2,651,761	0	40%	1,060,704	-	0	0	0	0	0	0	-	-	-	-	-	-	-	
2024	Pengendali Hama dan Penyakit Ikan Ahli Muda	DKP	Fungsional	9	1	3,741,970	1	40%	1,496,788	1,496,788	0	0	0	0	0	0	-	-	-	1,496,788	17,961,455	-	-	
2024	Analisis kesehatan Ikan dan Lingkungan	DKP	Pelaksana	7	0	2,651,761	0	40%	1,060,704	-	0	0	0	0	0	0	-	-	-	-	-	-	-	
2024	Analisis Benih	DKP	Pelaksana	7	0	2,651,761	0	40%	1,060,704	-	0	0	0	0	0	0	-	-	-	-	-	-	-	
2024	Analisis Pengelolaan Sumber Daya Ikan	DKP	Pelaksana	7	0	2,651,761	0	40%	1,060,704	-	0	0	0	0	0	0	-	-	-	-	-	-	-	
2024	Pengelola Pengawasan Pembudidayaan Ikan	DKP	Pelaksana	6	0	2,304,350	0	40%	921,740	-	0	0	0	0	0	0	-	-	-	-	-	-	-	
2024	KEPALA BIDANG PERIKANAN TANGKAP DAN PESISIR	DKP	Administrator	11	1	4,945,317	1	40%	1,978,127	1,978,127	0	0	0	0	0	0	-	-	-	1,978,127	23,737,521	-	-	
2024	Pengelola Produksi Perikanan Tangkap Ahli Muda	DKP	Fungsional	9	1	3,741,970	1	40%	1,496,788	1,496,788	0	0	0	0	0	0	-	-	-	1,496,788	17,961,455	-	-	
2024	Analisis Kelautan dan Perikanan	DKP	Pelaksana	7	1	2,651,761	1	40%	1,060,704	1,060,704	0	0	0	0	0	0	-	-	-	1,060,704	12,728,454	-	-	
2024	Analisis Kenelayanan	DKP	Pelaksana	7	0	2,651,761	0	40%	1,060,704	-	0	0	0	0	0	0	-	-	-	-	-	-	-	
2024	Analisis Potensi Kelautan	DKP	Pelaksana	7	0	2,651,761	0	40%	1,060,704	-	0	0	0	0	0	0	-	-	-	-	-	-	-	
2024	Pengelola Statistik Perikanan	DKP	Pelaksana	6	0	2,304,350	0	40%	921,740	-	0	0	0	0	0	0	-	-	-	-	-	-	-	
2024	Pengelola Produksi Perikanan Tangkap Ahli Muda	DKP	Fungsional	9	1	3,741,970	1	40%	1,496,788	1,496,788	0	0	0	0	0	0	-	-	-	1,496,788	17,961,455	-	-	
2024	Analisis Alat Penangkap Ikan dan Alat Bantu Penangkapan Ikan	DKP	Pelaksana	7	0	2,651,761	0	40%	1,060,704	-	0	0	0	0	0	0	-	-	-	-	-	-	-	
2024	Analisis Pendaftaran Kapal Perikanan	DKP	Pelaksana	7	1	2,651,761	1	40%	1,060,704	1,060,704	0	0	0	0	0	0	-	-	-	1,060,704	12,728,454	-	-	
2024	Analisis Pengujian Kelaikan Alat Penangkap Ikan	DKP	Pelaksana	7	0	2,651,761	0	40%	1,060,704	-	0	0	0	0	0	0	-	-	-	-	-	-	-	
2024	Analisis Pengujian Kelaikan Kapal Perikanan	DKP	Pelaksana	7	0	2,651,761	0	40%	1,060,704	-	0	0	0	0	0	0	-	-	-	-	-	-	-	
2024	Pengelola Ekosistem Laut dan Pesisir Ahli Muda	DKP	Fungsional	9	1	3,741,970	1	40%	1,496,788	1,496,788	0	0	0	0	0	0	-	-	-	1,496,788	17,961,455	-	-	
2024	Analisis Konservasi dan Rehabilitasi Wilayah Pesisir	DKP	Pelaksana	7	0	2,651,761	0	40%	1,060,704	-	0	0	0	0	0	0	-	-	-	-	-	-	-	
2024	Analisis Pemulihan Sumber Daya Ikan	DKP	Pelaksana	7	1	2,651,761	1	40%	1,060,704	1,060,704	0	0	0	0	0	0	-	-	-	1,060,704	12,728,454	-	-	
2024	Pengadministrasi Identifikasi Pulau-pulau Kecil	DKP	Pelaksana	5	0	1,921,757	0	40%	768,703	-	0	0	0	0	0	0	-	-	-	-	-	-	-	
2024	Teknisi Konservasi Kelautan dan Perikanan	DKP	Pelaksana	5	1	1,921,757	1	40%	768,703	768,703	0	0	0	0	0	0	-	-	-	768,703	9,224,435	-	-	
2024	KEPALA BIDANG PENGOLAHAN DAN PEMASARAN HASIL PERIKANAN	DKP	Administrator	11	1	4,945,317	1	40%	1,978,127	1,978,127	0	0	0	0	0	0	-	-	-	1,978,127	23,737,521	-	-	
2024	Pembina Mutu Hasil Kelautan dan Perikanan Ahli Muda	DKP	Fungsional	9	1	3,741,970	1	40%	1,496,788	1,496,788	0	0	0	0	0	0	-	-	-	1,496,788	17,961,455	-	-	
2024	Penelaah Pengembangan Usaha	DKP	Pelaksana	7	0	2,651,761	0	40%	1,060,704	-	0	0	0	0	0	0	-	-	-	-	-	-	-	
2024	Pengelola Bimbingan Teknis dan Bantuan Teknis	DKP	Pelaksana	6	0	2,304,350	0	40%	921,740	-	0	0	0	0	0	0	-	-	-	-	-	-	-	
2024	Analisis Pasar Hasil Perikanan Ahli Muda	DKP	Fungsional	9	1	3,741,970	1	40%	1,496,788	1,496,788	0	0	0	0	0	0	-	-	-	1,496,788	17,961,455	-	-	

2024	KEPALA BIDANG STANDARISASI PERLINDUNGAN KONSUMEN	Disperindagkop UMK	Administrator	11	1	4,945,317	1	40%	1,978,127	1,978,127	0	0	0	0	0	0	-	-	1,978,127	23,737,521
2024	Penguji Mutu Barang Ahli Muda	Disperindagkop UMK	Fungsional	9	1	3,741,970	1	40%	1,496,788	1,496,788	0	0	0	0	0	0	-	-	1,496,788	17,961,455
2024	Analisis Pengawasan Mutu Produk	Disperindagkop UMK	Pelaksana	7	0	2,651,761	0	40%	1,060,704	-	0	0	0	0	0	0	-	-	-	-
2024	Pengelola Fasilitasi dan Mediasi Perlindungan Konsumen	Disperindagkop UMK	Pelaksana	6	1	2,304,350	1	40%	921,740	921,740	0	0	0	0	0	0	-	-	921,740	11,060,879
2024	Pengawas Perdagangan Ahli Muda	Disperindagkop UMK	Fungsional	9	1	3,741,970	1	40%	1,496,788	1,496,788	0	0	0	0	0	0	-	-	1,496,788	17,961,455
2024	Pengawas Barang Beredar dan Jasa	Disperindagkop UMK	Pelaksana	7	0	2,651,761	0	40%	1,060,704	-	0	0	0	0	0	0	-	-	-	-
2024	Pengawas Resi Gudang	Disperindagkop UMK	Pelaksana	7	0	2,651,761	0	40%	1,060,704	-	0	0	0	0	0	0	-	-	-	-
2024	KEPALA BIDANG KOPERASI, USAHA KECIL DAN MENENGAH	Disperindagkop UMK	Administrator	11	1	4,945,317	1	40%	1,978,127	1,978,127	0	0	0	0	0	0	-	-	1,978,127	23,737,521
2024	Pengawas Koperasi Ahli Muda	Disperindagkop UMK	Fungsional	9	1	3,741,970	1	40%	1,496,788	1,496,788	0	0	0	0	0	0	-	-	1,496,788	17,961,455
2024	Analisis Koperasi	Disperindagkop UMK	Pelaksana	7	0	2,651,761	0	40%	1,060,704	-	0	0	0	0	0	0	-	-	-	-
2024	Penyuluh Koperasi	Disperindagkop UMK	Pelaksana	7	0	2,651,761	0	40%	1,060,704	-	0	0	0	0	0	0	-	-	-	-
2024	Pranata Koperasi	Disperindagkop UMK	Pelaksana	6	1	2,304,350	1	40%	921,740	921,740	0	0	0	0	0	0	-	-	921,740	11,060,879
2024	Penyuluh Perindag Ahli Muda	Disperindagkop UMK	Fungsional	9	1	3,741,970	1	40%	1,496,788	1,496,788	0	0	0	0	0	0	-	-	1,496,788	17,961,455
2024	Fasilitator Kewirausahaan	Disperindagkop UMK	Pelaksana	7	1	2,651,761	1	40%	1,060,704	1,060,704	0	0	0	0	0	0	-	-	1,060,704	12,728,454
2024	Analisis Kelembagaan Usaha	Disperindagkop UMK	Pelaksana	7	0	2,651,761	0	40%	1,060,704	-	0	0	0	0	0	0	-	-	-	-
2024	Pengelola Permodalan Koperasi dan Usaha Kecil, Mikro dan Menengah	Disperindagkop UMK	Pelaksana	6	1	2,304,350	1	40%	921,740	921,740	0	0	0	0	0	0	-	-	921,740	11,060,879
2024	Pengadministrasi Rumah Tangga Produksi	Disperindagkop UMK	Pelaksana	5	1	1,921,757	1	40%	768,703	768,703	0	0	0	0	0	0	-	-	768,703	9,224,435
2024	Pengadministrasi Akses Permodalan	Disperindagkop UMK	Pelaksana	5	1	1,921,757	1	40%	768,703	768,703	0	0	0	0	0	0	-	-	768,703	9,224,435
2024	Kepala UPTD Metrologi Legal	Disperindagkop UMK	Pengawas	9	1	3,741,970	1	40%	1,496,788	1,496,788	0	0	0	0	0	0	-	-	1,496,788	17,961,455
2024	Pengelola Metrologi dan Perlindungan Konsumen	Disperindagkop UMK	Pelaksana	6	1	2,304,350	1	40%	921,740	921,740	0	0	0	0	0	0	-	-	921,740	11,060,879
2024	Penilai Pelayanan Kemetrolagian	Disperindagkop UMK	Pelaksana	7	1	2,651,761	1	40%	1,060,704	1,060,704	0	0	0	0	0	0	-	-	1,060,704	12,728,454
2024	Pengelola Laboratorium	Disperindagkop UMK	Pelaksana	6	0	2,304,350	0	40%	921,740	-	0	0	0	0	0	0	-	-	-	-
2024	Kepala Sub Bagian Tata Usaha Metrologi Legal	Disperindagkop UMK	Pengawas	8	1	3,007,568	1	40%	1,203,027	1,203,027	0	0	0	0	0	0	-	-	1,203,027	14,436,327
2024	Pengadministrasi Umum	Disperindagkop UMK	Pelaksana	5	1	1,921,757	1	40%	768,703	768,703	0	0	0	0	0	0	-	-	768,703	9,224,435
2024	Kepala UPTD Balai Industri Sutra	Disperindagkop UMK	Pengawas	9	1	3,741,970	1	40%	1,496,788	1,496,788	0	0	0	0	0	0	-	-	1,496,788	17,961,455
2024	Instruktur Tekstil	Disperindagkop UMK	Pelaksana	7	0	2,651,761	0	40%	1,060,704	-	0	0	0	0	0	0	-	-	-	-
2024	Pengelola Sarana Perindustrian	Disperindagkop UMK	Pelaksana	6	0	2,304,350	0	40%	921,740	-	0	0	0	0	0	0	-	-	-	-
2024	Kepala Sub Bagian TU Balai Industri Sutra	Disperindagkop UMK	Pengawas	8	1	3,007,568	1	40%	1,203,027	1,203,027	0	0	0	0	0	0	-	-	1,203,027	14,436,327
2024	Pengadministrasi Umum	Disperindagkop UMK	Pelaksana	5	0	1,921,757	0	40%	768,703	-	0	0	0	0	0	0	-	-	-	-
2024	Kepala UPTD Sentra Industri Kecil	Disperindagkop UMK	Pengawas	9	1	3,741,970	1	40%	1,496,788	1,496,788	0	0	0	0	0	0	-	-	1,496,788	17,961,455
2024	Pengelola Produksi	Disperindagkop UMK	Pelaksana	6	0	2,304,350	0	40%	921,740	-	0	0	0	0	0	0	-	-	-	-
2024	Pengelola Sarana Perindustrian	Disperindagkop UMK	Pelaksana	6	0	2,304,350	0	40%	921,740	-	0	0	0	0	0	0	-	-	-	-
2024	Kepala Sub Bagian TU Sentra Industri Kecil	Disperindagkop UMK	Pengawas	8	1	3,007,568	1	40%	1,203,027	1,203,027	0	0	0	0	0	0	-	-	1,203,027	14,436,327
2024	Pengadministrasi Umum	Disperindagkop UMK	Pelaksana	5	0	1,921,757	0	40%	768,703	-	0	0	0	0	0	0	-	-	-	-
2024	KEPALA SATUAN POLISI PAMONG PRAJA	Satpol PP	Pimpinan Tinggi	14	1	8,913,164	1	40%	3,565,266	3,565,266	0	0	0	0	1	0%	-	-	3,565,266	42,783,187
2024	SEKRETARIS SATUAN POLISI PAMONG PRAJA	Satpol PP	Administrator	12	1	6,396,529	1	40%	2,558,612	2,558,612	0	0	0	0	1	0%	-	-	2,558,612	30,703,341
2024	Kepala Sub Bagian Umum dan Kepegawaian	Satpol PP	Pengawas	8	1	3,007,568	1	40%	1,203,027	1,203,027	0	0	0	0	1	0%	-	-	1,203,027	14,436,327
2024	Pengelola Kepegawaian	Satpol PP	Pelaksana	6	1	2,304,350	1	40%	921,740	921,740	0	0	0	0	1	0%	-	-	921,740	11,060,879
2024	Pengelola Surat	Satpol PP	Pelaksana	6	1	2,304,350	1	40%	921,740	921,740	0	0	0	0	1	0%	-	-	921,740	11,060,879
2024	Pengelola Pemanfaatan Barang Milik Daerah	Satpol PP	Pelaksana	6	1	2,304,350	1	40%	921,740	921,740	0	0	0	0	1	0%	-	-	921,740	11,060,879
2024	Pengadministrasi Umum	Satpol PP	Pelaksana	5	1	1,921,757	1	40%	768,703	768,703	0	0	0	0	1	0%	-	-	768,703	9,224,435
2024	Kepala Sub Bagian Perencanaan dan Pelaporan	Satpol PP	Pengawas	9	1	3,741,970	1	40%	1,496,788	1,496,788	0	0	0	0	1	0%	-	-	1,496,788	17,961,455
2024	Analisis Perencanaan, Evaluasi dan Pelaporan	Satpol PP	Pelaksana	7	1	2,651,761	1	40%	1,060,704	1,060,704	0	0	0	0	1	0%	-	-	1,060,704	12,728,454
2024	Pengelola Situs atau Web	Satpol PP	Pelaksana	6	1	2,304,350	1	40%	921,740	921,740	0	0	0	0	1	0%	-	-	921,740	11,060,879
2024	Kepala Sub Bagian Keuangan dan Verifikasi	Satpol PP	Pengawas	9	1	3,741,970	1	40%	1,496,788	1,496,788	0	0	0	0	1	0%	-	-	1,496,788	17,961,455
2024	Penyusun Laporan Keuangan	Satpol PP	Pelaksana	7	1	2,651,761	1	40%	1,060,704	1,060,704	0	0	0	0	1	0%	-	-	1,060,704	12,728,454
2024	Bendahara	Satpol PP	Pelaksana	7	1	2,651,761	1	40%	1,060,704	1,060,704	0	0	0	0	1	0%	-	-	1,060,704	12,728,454
2024	Pengelola Gaji	Satpol PP	Pelaksana	6	1	2,304,350	1	40%	921,740	921,740	0	0	0	0	1	0%	-	-	921,740	11,060,879
2024	Verifikator Keuangan	Satpol PP	Pelaksana	6	1	2,304,350	1	40%	921,740	921,740	0	0	0	0	1	0%	-	-	921,740	11,060,879
2024	Pengelola Database Surat Perintah Membayar	Satpol PP	Pelaksana	6	1	2,304,350	1	40%	921,740	921,740	0	0	0	0	1	0%	-	-	921,740	11,060,879
2024	KEPALA BIDANG PENEGAKAN PERATURAN PERUNDANG-UNDANGAN	Satpol PP	Administrator	11	1	4,945,317	1	40%	1,978,127	1,978,127	0	0	0	0	1	0%	-	-	1,978,127	23,737,521
2024	Kepala Seksi Pembinaan, Pengawasan dan Penyuluhan	Satpol PP	Pengawas	9	1	3,741,970	1	40%	1,496,788	1,496,788	0	0	0	0	1	0%	-	-	1,496,788	17,961,455
2024	Penyuluh Kemasyarakatan	Satpol PP	Pelaksana	7	14	2,651,761	1	40%	1,060,704	14,849,863	0	0	0	0	1	0%	-	-	14,849,863	178,198,355
2024	Pengelola Pelanggaran Peraturan Daerah	Satpol PP	Pelaksana	6	11	2,304,350	1	40%	921,740	10,139,139	0	0	0	0	1	0%	-	-	10,139,139	121,669,666
2024	Kepala Seksi Penyelidikan dan Penyidikan	Satpol PP	Pengawas	9	1	3,741,970	1	40%	1,496,788	1,496,788	0	0	0	0	1	0%	-	-	1,496,788	17,961,455
2024	Penyidik	Satpol PP	Pelaksana	7	2	2,651,761	1	40%	1,060,704	2,121,409	0	0	0	0	1	0%	-	-	2,121,409	25,456,908
2024	Analisis Kerjasama Penegak Hukum	Satpol PP	Pelaksana	7	1	2,651,761	1	40%	1,060,704	1,060,704	0	0	0	0	1	0%	-	-	1,060,704	12,728,454
2024	Pengelola Data Penyelidikan dan Barang Hasil Penindakan	Satpol PP	Pelaksana	6	1	2,304,350	1	40%	921,740	921,740	0	0	0	0	1	0%	-	-	921,740	11,060,879
2024	KEPALA BIDANG KETERTIBAN UMUM DAN KETENTRAMAN MASYARAKAT	Satpol PP	Administrator	11	1	4,945,317	1	40%	1,978,127	1,978,127	0	0	0	0	1	0%	-	-	1,978,127	23,737,521
2024	Kepala Seksi Operasi dan Pengendalian	Satpol PP	Pengawas	9	1	3,741,970	1	40%	1,496,788	1,496,788	0	0	0	0	1	0%	-	-	1,496,788	17,961,455
2024	Petugas Penindakan	Satpol PP	Pelaksana	7	4	2,651,761	1	40%	1,060,704	4,242,818	0	0	0	0	1	0%	-	-	4,242,818	50,913,816
2024	Pengelola Data Keamanan dan Ketertiban	Satpol PP	Pelaksana	5	1	2,304,350	1	40%	921,740	921,740	0	0	0	0	1	0%	-	-	921,740	11,060,879
2024	Petugas Keamanan	Satpol PP	Pelaksana	5	0	1,921,757	0	40%	768,703	-	0	0	0	0	0	0%	-	-	-	-
2024	Kepala Seksi Kerjasama	Satpol PP	Pengawas	9	1	3,741,970	1	40%	1,496,788	1,496,788	0	0	0	0	1	0%	-	-	1,496,788	17,961,455
2024	Analisis Data dan Kerjasama Permasalahannya	Satpol PP	Pelaksana	7	1	2,651,761	1	40%	1,060,704	1,060,704	0	0	0	0	1	0%	-	-	1,060,704	12,728,454
2024	Penyusun Rencana Pencegahan dan Penindakan Pelanggaran	Satpol PP	Pelaksana	7	1	2,651,761	1	40%	1,060,704	1,060,704	0	0	0	0	1	0%	-	-	1,060,704	12,728,454
2024	Pengelola Data Laporan dan Pengaduan	Satpol PP	Pelaksana	6	1	2,304,350	1	40%	921,740	921,740	0	0	0	0	1	0%	-	-	921,740	11,060,879
2024	KEPALA BIDANG SUMBER DAYA APARATUR	Satpol PP	Administrator	11	1	4,945,317	1	40%	1,978,127	1,978,127	0	0	0	0	1	0%	-	-	1,978,127	23,737,521
2024	Kepala Seksi Pelatihan Dasar	Satpol PP	Pengawas	9	1	3,741,970	1	40%	1,496,788	1,496,788	0	0	0	0	1	0%	-	-	1,496,788	17,961,455


2024	KEPALA BIDANG LALU LINTAS	Dishub	Administrator	11	1	4,945,317	1	40%	1,978,127	1,978,127	0	0	0	0	0	0	0	-	-	1,978,127	23,737,521
2024	Kepala Seksi Manajemen Rekeyasa Lalu Lintas	Dishub	Pengawas	9	1	3,741,970	1	40%	1,496,788	1,496,788	0	0	0	0	0	0	0	-	-	1,496,788	17,961,455
2024	Analisis Manajemen Lintas	Dishub	Pelaksana	7	0	2,651,761	0	40%	1,060,704	-	0	0	0	0	0	0	0	-	-	-	-
2024	Analisis Teknik Survei Manajemen dan Rekeyasa Lalu Lintas	Dishub	Pelaksana	7	0	2,651,761	0	40%	1,060,704	-	0	0	0	0	0	0	0	-	-	-	-
2024	Kepala Seksi Pengawasan dan Pengendalian Lalu Lintas	Dishub	Pengawas	9	1	3,741,970	1	40%	1,496,788	1,496,788	0	0	0	0	0	0	0	-	-	1,496,788	17,961,455
2024	Pemeriksa Lalu Lintas Darat	Dishub	Pelaksana	7	1	2,651,761	1	40%	1,060,704	1,060,704	0	0	0	0	0	0	0	-	-	1,060,704	12,728,454
2024	Analisis Lalu Lintas	Dishub	Pelaksana	7	0	2,651,761	0	40%	1,060,704	-	0	0	0	0	0	0	0	-	-	-	-
2024	Kepala UPTD Terminal	Dishub	Pengawas	9	1	3,741,970	1	40%	1,496,788	1,496,788	0	0	0	0	0	0	0	-	-	1,496,788	17,961,455
2024	Pengelola Terminal	Dishub	Pelaksana	6	0	2,304,350	0	40%	921,740	-	0	0	0	0	0	0	0	-	-	-	-
2024	Operator Terminal	Dishub	Pelaksana	5	0	1,921,757	0	40%	768,703	-	0	0	0	0	0	0	0	-	-	-	-
2024	Kepala Sub Bagian Tata Usaha UPTD Terminal	Dishub	Pengawas	8	1	3,007,568	1	40%	1,203,027	1,203,027	0	0	0	0	0	0	0	-	-	1,203,027	14,436,327
2024	Pengadministrasi Umum	Dishub	Pelaksana	5	0	1,921,757	0	40%	768,703	-	0	0	0	0	0	0	0	-	-	-	-
2024	Kepala UPTD Pengujian Kendaraan Bermotor	Dishub	Pengawas	9	1	3,741,970	1	40%	1,496,788	1,496,788	0	0	0	0	0	0	0	-	-	1,496,788	17,961,455
2024	Pengelola Pengujian Kendaraan Bermotor	Dishub	Pelaksana	6	0	2,304,350	0	40%	921,740	-	0	0	0	0	0	0	0	-	-	-	-
2024	Pengadministrasi Pengujian Kendaraan Bermotor	Dishub	Pelaksana	5	0	1,921,757	0	40%	768,703	-	0	0	0	0	0	0	0	-	-	-	-
2024	Juru Pungut Retribusi	Dishub	Pelaksana	5	0	1,921,757	0	40%	768,703	-	0	0	0	0	0	0	0	-	-	-	-
2024	Kepala Sub Bagian Tata Usaha UPTD Pengujian Kendaraan bermotor	Dishub	Pengawas	8	1	3,007,568	1	40%	1,203,027	1,203,027	0	0	0	0	0	0	0	-	-	1,203,027	14,436,327
2024	Pengadministrasi Umum	Dishub	Pelaksana	5	0	1,921,757	0	40%	768,703	-	0	0	0	0	0	0	0	-	-	-	-
2024	Kepala UPTD Parkir	Dishub	Pengawas	9	1	3,741,970	1	40%	1,496,788	1,496,788	0	0	0	0	0	0	0	-	-	1,496,788	17,961,455
2024	Pengelola Perparkiran	Dishub	Pelaksana	6	1	2,304,350	1	40%	921,740	921,740	0	0	0	0	0	0	0	-	-	921,740	11,060,879
2024	Juru Pungut Retribusi	Dishub	Pelaksana	5	1	1,921,757	1	40%	768,703	768,703	0	0	0	0	0	0	0	-	-	768,703	9,224,435
2024	Kepala Sub Bagian Tata Usaha UPTD Parkir	Dishub	Pengawas	8	1	3,007,568	1	40%	1,203,027	1,203,027	0	0	0	0	0	0	0	-	-	1,203,027	14,436,327
2024	Pengadministrasi Umum	Dishub	Pelaksana	5	0	1,921,757	0	40%	768,703	-	0	0	0	0	0	0	0	-	-	-	-
2024	Kepala UPTD Kepeleabuhan	Dishub	Pengawas	9	1	3,741,970	1	40%	1,496,788	1,496,788	0	0	0	0	0	0	0	-	-	1,496,788	17,961,455
2024	Teknisi Sarana dan Prasarana Pelabuhan	Dishub	Pelaksana	5	0	1,921,757	0	40%	768,703	-	0	0	0	0	0	0	0	-	-	-	-
2024	Juru Pungut Retribusi	Dishub	Pelaksana	5	0	1,921,757	0	40%	768,703	-	0	0	0	0	0	0	0	-	-	-	-
2024	Kepala Sub Bagian Tata Usaha UPTD Kepeleabuhan	Dishub	Pengawas	8	1	3,007,568	1	40%	1,203,027	1,203,027	0	0	0	0	0	0	0	-	-	1,203,027	14,436,327
2024	Pengadministrasi Umum	Dishub	Pelaksana	5	0	1,921,757	0	40%	768,703	-	0	0	0	0	0	0	0	-	-	-	-
2024	KEPALA DINAS PERTANIAN DAN PANGAN	Distanpan	Pimpinan Tinggi	14	1	8,913,164	1	40%	3,565,266	3,565,266	0	0	0	0	0	1	0%	-	-	3,565,266	42,783,187
2024	SEKRETARIS DINAS	Distanpan	Administrator	12	1	6,396,529	1	40%	2,558,612	2,558,612	0	0	0	0	0	0	0	-	-	2,558,612	30,703,341
2024	Kepala Sub Bagian Umum dan Kepegawaian	Distanpan	Pengawas	8	1	3,007,568	1	40%	1,203,027	1,203,027	0	0	0	0	0	0	0	-	-	1,203,027	14,436,327
2024	Pengelola Kepegawaian	Distanpan	Pelaksana	6	1	2,304,350	1	40%	921,740	921,740	0	0	0	0	0	0	0	-	-	921,740	11,060,879
2024	Pengelola Surat	Distanpan	Pelaksana	6	1	2,304,350	1	40%	921,740	921,740	0	0	0	0	0	0	0	-	-	921,740	11,060,879
2024	Pengelola Pemanfaatan Barang Milik Daerah	Distanpan	Pelaksana	6	1	2,304,350	1	40%	921,740	921,740	0	0	0	0	0	0	0	-	-	921,740	11,060,879
2024	Pengadministrasi Umum	Distanpan	Pelaksana	5	1	1,921,757	1	40%	768,703	768,703	0	0	0	0	0	0	0	-	-	768,703	9,224,435
2024	Perencana Ahli Muda	Distanpan	Fungsional	9	1	3,741,970	1	40%	1,496,788	1,496,788	0	0	0	0	0	0	0	-	-	1,496,788	17,961,455
2024	Analisis Perencanaan, Evaluasi dan Pelaporan	Distanpan	Pelaksana	7	2	2,651,761	1	40%	1,060,704	2,121,409	0	0	0	0	0	0	0	-	-	2,121,409	25,456,908
2024	Pengelola Situs atau Web	Distanpan	Pelaksana	6	1	2,304,350	1	40%	921,740	921,740	0	0	0	0	0	0	0	-	-	921,740	11,060,879
2024	Analisis Keuangan Pusat/Daerah Ahli Muda	Distanpan	Fungsional	9	1	3,741,970	1	40%	1,496,788	1,496,788	0	0	0	0	0	0	0	-	-	1,496,788	17,961,455
2024	Penyusun Laporan Keuangan	Distanpan	Pelaksana	7	1	2,651,761	1	40%	1,060,704	1,060,704	0	0	0	0	0	0	0	-	-	1,060,704	12,728,454
2024	Bendahara	Distanpan	Pelaksana	7	1	2,651,761	1	40%	1,060,704	1,060,704	0	0	0	0	0	0	0	-	-	1,060,704	12,728,454
2024	Pengelola Gaji	Distanpan	Pelaksana	6	0	2,304,350	0	40%	921,740	-	0	0	0	0	0	0	0	-	-	-	-
2024	Verifikator Keuangan	Distanpan	Pelaksana	6	0	2,304,350	0	40%	921,740	-	0	0	0	0	0	0	0	-	-	-	-
2024	Pengelola Database Surat Perintah Membayar	Distanpan	Pelaksana	6	0	2,304,350	0	40%	921,740	-	0	0	0	0	0	0	0	-	-	-	-
2024	KEPALA BIDANG TANAMAN PANGAN DAN HORTIKULTURA	Distanpan	Administrator	11	1	4,945,317	1	40%	1,978,127	1,978,127	0	0	0	0	0	0	0	-	-	1,978,127	23,737,521
2024	Pengawas Benih Tanaman Ahli Muda	Distanpan	Fungsional	9	1	3,741,970	1	40%	1,496,788	1,496,788	0	0	0	0	0	0	0	-	-	1,496,788	17,961,455
2024	Analisis Pengolah Hasil Pertanian	Distanpan	Pelaksana	7	0	2,651,761	0	40%	1,060,704	-	0	0	0	0	0	0	0	-	-	-	-
2024	Pengelola Budidaya dan Pengembangan Tanaman Pangan	Distanpan	Pelaksana	6	1	2,304,350	1	40%	921,740	921,740	0	0	0	0	0	0	0	-	-	921,740	11,060,879
2024	Pengelola Pasca Panen	Distanpan	Pelaksana	6	0	2,304,350	0	40%	921,740	-	0	0	0	0	0	0	0	-	-	-	-
2024	Pengawas Mutu Hasil Pertanian Ahli Muda	Distanpan	Fungsional	9	1	3,741,970	1	40%	1,496,788	1,496,788	0	0	0	0	0	0	0	-	-	1,496,788	17,961,455
2024	Analisis Peningkatan Usaha Pertanian dan Agrobisnis	Distanpan	Pelaksana	7	1	2,651,761	1	40%	1,060,704	1,060,704	0	0	0	0	0	0	0	-	-	1,060,704	12,728,454
2024	Pengelola Teknologi Hasil Pertanian	Distanpan	Pelaksana	6	1	2,304,350	1	40%	921,740	921,740	0	0	0	0	0	0	0	-	-	921,740	11,060,879
2024	Pengelola Teknologi Pasca Panen	Distanpan	Pelaksana	6	1	2,304,350	1	40%	921,740	921,740	0	0	0	0	0	0	0	-	-	921,740	11,060,879
2024	Pengawas Benih Tanaman Ahli Muda	Distanpan	Fungsional	8	1	3,007,568	1	40%	1,203,027	1,203,027	0	0	0	0	0	0	0	-	-	1,203,027	14,436,327
2024	Pengelola Teknologi Pengendalian Organisme Pengganggu Tanaman	Distanpan	Pelaksana	6	1	2,304,350	1	40%	921,740	921,740	0	0	0	0	0	0	0	-	-	921,740	11,060,879
2024	Pengelola Perlindungan Tanaman	Distanpan	Pelaksana	6	1	2,304,350	1	40%	921,740	921,740	0	0	0	0	0	0	0	-	-	921,740	11,060,879
2024	Pengelola dampak fenomena alam dan peredaran pestisida	Distanpan	Pelaksana	6	1	2,304,350	1	40%	921,740	921,740	0	0	0	0	0	0	0	-	-	921,740	11,060,879
2024	KEPALA BIDANG PETERNAKAN	Distanpan	Administrator	11	1	4,945,317	1	40%	1,978,127	1,978,127	0	0	0	0	0	0	0	-	-	1,978,127	23,737,521
2024	Pengawas Mutu Pakan Ahli Muda	Distanpan	Fungsional	9	1	3,741,970	1	40%	1,496,788	1,496,788	0	0	0	0	0	0	0	-	-	1,496,788	17,961,455
2024	Analisis Pakan Ternak	Distanpan	Pelaksana	7	1	2,651,761	1	40%	1,060,704	1,060,704	0	0	0	0	0	0	0	-	-	1,060,704	12,728,454
2024	Pengawas Mutu Pakan dan produksi bibit ternak besar	Distanpan	Pelaksana	7	1	2,651,761	1	40%	1,060,704	1,060,704	0	0	0	0	0	0	0	-	-	1,060,704	12,728,454
2024	Pengawas Mutu Pakan dan Produksi Bibit ternak kecil dan unggas	Distanpan	Pelaksana	7	1	2,651,761	1	40%	1,060,704	1,060,704	0	0	0	0	0	0	0	-	-	1,060,704	12,728,454
2024	Medik Veteriner Ahli Muda	Distanpan	Fungsional	9	1	3,741,970	1	40%	1,496,788	1,496,788	0	0	0	0	0	0	0	-	-	1,496,788	17,961,455
2024	Pengawas Penyakit dan Pengendali Penyakit Hewan	Distanpan	Pelaksana	7	0	2,651,761	0	40%	1,060,704	-	0	0	0	0	0	0	0	-	-	-	-
2024	Pengawas Sanitasi Usaha Peternakan dan Kesehatan Masyarakat Veteriner	Distanpan	Pelaksana	7	1	2,651,761	1	40%	1,060,704	1,060,704	0	0	0	0	0	0	0	-	-	1,060,704	12,728,454
2024	Pengelola Lalu Lintas ternak/pengawas Izin Budidaya ternak	Distanpan	Pelaksana	6	0	2,304,350	0	40%	921,740	-	0	0	0	0	0	0	0	-	-	-	-

2024	Pengelola Kebutuhan Bibit Tanaman Padi, Buah-buahan serta sayuran	Distanpan	Pelaksana	6	0	2,304,350	0	40%	921,740	-	0	0	0	0	0	0	-	-	-	-
2024	Penelaah Data Sertifikasi Mutu Benih/Bibit	Distanpan	Pelaksana	7	0	2,651,761	0	40%	1,060,704	-	0	0	0	0	0	0	-	-	-	-
2024	Pengawas Alat dan Mesin Pertanian	Distanpan	Pelaksana	7	0	2,651,761	0	40%	1,060,704	-	0	0	0	0	0	0	-	-	-	-
2024	Kepala Sub Bagian Tata Usaha UPTD Balai Benih dan Palawija	Distanpan	Pengawas	8	1	3,007,568	1	40%	1,203,027	1,203,027	0	0	0	0	0	0	-	-	1,203,027	14,436,327
2024	Pengadministrasi Umum	Distanpan	Pelaksana	5	0	1,921,757	0	40%	768,703	-	0	0	0	0	0	0	-	-	-	-
2024	Kepala UPTD Balai Pembibitan dan Hortikultura	Distanpan	Pengawas	9	1	3,741,970	1	40%	1,496,788	1,496,788	0	0	0	0	0	0	-	-	1,496,788	17,961,455
2024	Pengelola Teknologi Perbenihan	Distanpan	Pelaksana	6	1	2,304,350	1	40%	921,740	921,740	0	0	0	0	0	0	-	-	921,740	11,060,879
2024	Penelaah Data Sertifikasi Mutu Benih/Bibit	Distanpan	Pelaksana	7	0	2,651,761	0	40%	1,060,704	-	0	0	0	0	0	0	-	-	-	-
2024	Pengelola Instalasi Kebun/ Lahan Praktek Dan Screen House	Distanpan	Pelaksana	6	2	2,304,350	1	40%	921,740	1,843,480	0	0	0	0	0	0	-	-	1,843,480	22,121,757
2024	Pengelola Kebutuhan Bibit Tanaman Padi, Buah-buahan serta sayuran	Distanpan	Pelaksana	6	0	2,304,350	0	40%	921,740	-	0	0	0	0	0	0	-	-	-	-
2024	Kepala Sub Bagian Tata Usaha UPTD Pembibitan dan Hortikultura	Distanpan	Pengawas	8	1	3,007,568	1	40%	1,203,027	1,203,027	0	0	0	0	0	0	-	-	1,203,027	14,436,327
2024	Pengadministrasi Umum	Distanpan	Pelaksana	5	0	1,921,757	0	40%	768,703	-	0	0	0	0	0	0	-	-	-	-
2024	Kepala UPTD Balai Pembibitan dan Hortikultura	Distanpan	Pengawas	9	1	3,741,970	1	40%	1,496,788	1,496,788	0	0	0	0	0	0	-	-	1,496,788	17,961,455
2024	Pengelola Kebutuhan Bibit Tanaman Padi, Buah-buahan serta sayuran	Distanpan	Pelaksana	6	1	2,304,350	1	40%	921,740	921,740	0	0	0	0	0	0	-	-	921,740	11,060,879
2024	Penelaah Data Sertifikasi Mutu Benih/Bibit	Distanpan	Pelaksana	7	1	2,651,761	1	40%	1,060,704	1,060,704	0	0	0	0	0	0	-	-	1,060,704	12,728,454
2024	Kepala Sub Bagian Tata Usaha UPTD Pembibitan dan Hortikultura	Distanpan	Pengawas	8	1	3,007,568	1	40%	1,203,027	1,203,027	0	0	0	0	0	0	-	-	1,203,027	14,436,327
2024	Pengadministrasi Umum	Distanpan	Pelaksana	5	1	1,921,757	1	40%	768,703	768,703	0	0	0	0	0	0	-	-	768,703	9,224,435
2024	Kepala UPTD Breeding Centre	Distanpan	Pengawas	9	1	3,741,970	1	40%	1,496,788	1,496,788	0	0	0	0	0	0	-	-	1,496,788	17,961,455
2024	Pengelola Kesehatan Ternak Besar, Kecil dan Unggas	Distanpan	Pelaksana	6	1	2,304,350	1	40%	921,740	921,740	0	0	0	0	0	0	-	-	921,740	11,060,879
2024	Pengawas Mutu Pakan dan Produksi Bibit Ternak Besar	Distanpan	Pelaksana	7	0	2,651,761	0	40%	1,060,704	-	0	0	0	0	0	0	-	-	-	-
2024	Pengelola Kandang Hewan Percobaan	Distanpan	Pelaksana	6	0	2,304,350	0	40%	921,740	-	0	0	0	0	0	0	-	-	-	-
2024	Kepala Sub Bagian TU UPTD Breeding Centre	Distanpan	Pengawas	8	1	3,007,568	1	40%	1,203,027	1,203,027	0	0	0	0	0	0	-	-	1,203,027	14,436,327
2024	Pengadministrasi Umum	Distanpan	Pelaksana	5	0	1,921,757	0	40%	768,703	-	0	0	0	0	0	0	-	-	-	-
2024	Kepala UPTD RPH dan Pasar Hewan	Distanpan	Pengawas	9	1	3,741,970	1	40%	1,496,788	1,496,788	0	0	0	0	0	0	-	-	1,496,788	17,961,455
2024	Pengelola Pasar	Distanpan	Pelaksana	6	1	2,304,350	1	40%	921,740	921,740	0	0	0	0	0	0	-	-	921,740	11,060,879
2024	Juru Pungut Retribusi	Distanpan	Pelaksana	5	0	1,921,757	0	40%	768,703	-	0	0	0	0	0	0	-	-	-	-
2024	Kepala Sub Bagian TU Rumah Potong Hewan dan Pasar Hewan	Distanpan	Pengawas	8	1	3,007,568	1	40%	1,203,027	1,203,027	0	0	0	0	0	0	-	-	1,203,027	14,436,327
2024	Pengadministrasi Umum	Distanpan	Pelaksana	5	1	1,921,757	1	40%	768,703	768,703	0	0	0	0	0	0	-	-	768,703	9,224,435
2024	Kepala UPTD Kesehatan Hewan	Distanpan	Pengawas	9	1	3,741,970	1	40%	1,496,788	1,496,788	0	0	0	0	0	0	-	-	1,496,788	17,961,455
2024	Pengelola Kesehatan Hewan Dan Kesehatan Masyarakat Veteriner	Distanpan	Pelaksana	6	1	2,304,350	1	40%	921,740	921,740	0	0	0	0	0	0	-	-	921,740	11,060,879
2024	Medik Veteriner Utama	Distanpan	Fungsional	13	0	7,999,660	0	40%	3,199,864	-	0	0	0	0	0	0	-	-	-	-
2024	Medik Veteriner Madya	Distanpan	Fungsional	11	0	4,945,317	0	40%	1,978,127	-	0	0	0	0	0	0	-	-	-	-
2024	Medik Veteriner Muda	Distanpan	Fungsional	9	0	3,741,970	0	40%	1,496,788	-	0	0	0	0	0	0	-	-	-	-
2024	Medik Veteriner Pertama	Distanpan	Fungsional	8	2	3,007,568	1	40%	1,203,027	2,406,055	0	0	0	0	0	0	-	-	2,406,055	28,872,655
2024	Paramedik Veteriner Penyelia	Distanpan	Fungsional	8	0	3,007,568	0	40%	1,203,027	-	0	0	0	0	0	0	-	-	-	-
2024	Paramedik Veteriner pelaksana Lanjutan	Distanpan	Fungsional	7	0	2,651,761	0	40%	1,060,704	-	0	0	0	0	0	0	-	-	-	-
2024	Paramedik Veteriner Pelaksana	Distanpan	Fungsional	6	0	2,304,350	0	40%	921,740	-	0	0	0	0	0	0	-	-	-	-
2024	Paramedik Veteriner Pelaksana Pemula	Distanpan	Fungsional	5	0	1,921,757	0	40%	768,703	-	0	0	0	0	0	0	-	-	-	-
2024	Kepala Sub Bagian TU Kesehatan Hewan	Distanpan	Pengawas	8	1	3,007,568	1	40%	1,203,027	1,203,027	0	0	0	0	0	0	-	-	1,203,027	14,436,327
2024	Pengadministrasi Umum	Distanpan	Pelaksana	5	0	1,921,757	0	40%	768,703	-	0	0	0	0	0	0	-	-	-	-
2024	Kepala UPTD Pengolahan Hasil Perkebunan	Distanpan	Pengawas	9	1	3,741,970	1	40%	1,496,788	1,496,788	0	0	0	0	0	0	-	-	1,496,788	17,961,455
2024	Pengelola Produksi	Distanpan	Pelaksana	6	1	2,304,350	1	40%	921,740	921,740	0	0	0	0	0	0	-	-	921,740	11,060,879
2024	Fasilitator Sarana Pemasaran	Distanpan	Pelaksana	6	1	2,304,350	1	40%	921,740	921,740	0	0	0	0	0	0	-	-	921,740	11,060,879
2024	Pengelola Bahan Database Kelembagaan Petani	Distanpan	Pelaksana	6	0	2,304,350	0	40%	921,740	-	0	0	0	0	0	0	-	-	-	-
2024	Kepala Sub Bagian Tata Usaha UPTD Pengolahan Hasil Perkebunan	Distanpan	Pengawas	8	1	3,007,568	1	40%	1,203,027	1,203,027	0	0	0	0	0	0	-	-	1,203,027	14,436,327
2024	Pengadministrasi Umum	Distanpan	Pelaksana	5	1	1,921,757	1	40%	768,703	768,703	0	0	0	0	0	0	-	-	768,703	9,224,435
2024	Kepala UPTD Inseminasi	Distanpan	Pengawas	9	1	3,741,970	1	40%	1,496,788	1,496,788	0	0	0	0	0	0	-	-	1,496,788	17,961,455
2024	Pengelola Budidaya Pengembangan Ternak dan Hewan lainnya	Distanpan	Pelaksana	6	8	2,304,350	1	40%	921,740	7,373,919	0	0	0	0	0	0	-	-	7,373,919	88,487,030
2024	Pengelola Inkubasi	Distanpan	Pelaksana	6	1	2,304,350	1	40%	921,740	921,740	0	0	0	0	0	0	-	-	921,740	11,060,879
2024	Kepala Sub Bagian TU UPTD Inseminasi	Distanpan	Pengawas	8	1	3,007,568	1	40%	1,203,027	1,203,027	0	0	0	0	0	0	-	-	1,203,027	14,436,327
2024	Pengadministrasi Umum	Distanpan	Pelaksana	5	1	1,921,757	1	40%	768,703	768,703	0	0	0	0	0	0	-	-	768,703	9,224,435
2024	KEPALA DINAS PENANAMAN MODAL DAN PELAYANAN TERPADU SATU PINTU	DPMPPTSP	Pimpinan Tinggi	14	1	8,913,164	1	40%	3,565,266	3,565,266	0	0	0	0	1	0%	-	-	3,565,266	42,783,187
2024	SEKRETARIS DINAS	DPMPPTSP	Administrator	12	1	6,396,529	1	40%	2,558,612	2,558,612	0	0	0	0	0	0	-	-	2,558,612	30,703,341
2024	Kepala Sub Bagian Umum dan Kepegawaian	DPMPPTSP	Pengawas	8	1	3,007,568	1	40%	1,203,027	1,203,027	0	0	0	0	0	0	-	-	1,203,027	14,436,327
2024	Pengelola Kepegawaian	DPMPPTSP	Pelaksana	6	0	2,304,350	0	40%	921,740	-	0	0	0	0	0	0	-	-	-	-
2024	Pengelola Surat	DPMPPTSP	Pelaksana	6	0	2,304,350	0	40%	921,740	-	0	0	0	0	0	0	-	-	-	-
2024	Pengelola Pemanfaatan Barang Milik Daerah	DPMPPTSP	Pelaksana	6	1	2,304,350	1	40%	921,740	921,740	0	0	0	0	0	0	-	-	921,740	11,060,879
2024	Pengadministrasi Umum	DPMPPTSP	Pelaksana	5	0	1,921,757	0	40%	768,703	-	0	0	0	0	0	0	-	-	-	-
2024	Perencana Ahli Muda	DPMPPTSP	Fungsional	9	1	3,741,970	1	40%	1,496,788	1,496,788	0	0	0	0	0	0	-	-	1,496,788	17,961,455
2024	Analisis Perencanaan, Evaluasi dan Pelaporan	DPMPPTSP	Pelaksana	7	1	2,651,761	1	40%	1,060,704	1,060,704	0	0	0	0	0	0	-	-	1,060,704	12,728,454
2024	Pengelola Situs atau Web	DPMPPTSP	Pelaksana	6	0	2,304,350	0	40%	921,740	-	0	0	0	0	0	0	-	-	-	-
2024	Analisis Keuangan Pusat/Daerah Ahli Muda	DPMPPTSP	Fungsional	9	1	3,741,970	1	40%	1,496,788	1,496,788	0	0	0	0	0	0	-	-	1,496,788	17,961,455
2024	Penyusun Laporan Keuangan	DPMPPTSP	Pelaksana	7	0	2,651,761	0	40%	1,060,704	-	0	0	0	0	0	0	-	-	-	-

2024	Bendahara	Kec. Bulu	Pelaksana	7	0	2,651,761	0	40%	1,060,704	-	0	0	0	0	0	0	-	-	0	10%	265,176	-					-	-
2024	Pengelola Gaji	Kec. Bulu	Pelaksana	6	0	2,304,350	0	40%	921,740	-	0	0	0	0	0	0	-	-	0	10%	230,435	-					-	-
2024	Pengadministrasi Keuangan	Kec. Bulu	Pelaksana	5	0	1,921,757	0	40%	768,703	-	0	0	0	0	0	0	-	-	0	10%	192,176	-					-	-
2024	Kepala Sub Bagian Umum dan Kepegawaian	Kec. Bulu	Pengawas	8	1	3,007,568	1	40%	1,203,027	1,203,027	0	0	0	0	0	0	-	-	1	10%	300,757	300,757					1,503,784	18,045,409
2024	Pengelola Kepegawaian	Kec. Bulu	Pelaksana	6	0	2,304,350	0	40%	921,740	-	0	0	0	0	0	0	-	-	0	10%	230,435	-					-	-
2024	Pengelola Pemanfaatan Barang Milik Daerah	Kec. Bulu	Pelaksana	6	0	2,304,350	0	40%	921,740	-	0	0	0	0	0	0	-	-	0	10%	230,435	-					-	-
2024	Pengadministrasi Persuratan	Kec. Bulu	Pelaksana	5	0	1,921,757	0	40%	768,703	-	0	0	0	0	0	0	-	-	0	10%	192,176	-					-	-
2024	Pengadministrasi Umum	Kec. Bulu	Pelaksana	5	0	1,921,757	0	40%	768,703	-	0	0	0	0	0	0	-	-	0	10%	192,176	-					-	-
2024	Kepala Seksi Tata Pemerintahan	Kec. Bulu	Pengawas	8	1	3,007,568	1	40%	1,203,027	1,203,027	0	0	0	0	0	0	-	-	1	10%	300,757	300,757					1,503,784	18,045,409
2024	Pengelola Administrasi Pemerintahan	Kec. Bulu	Pelaksana	6	0	2,304,350	0	40%	921,740	-	0	0	0	0	0	0	-	-	0	10%	230,435	-					-	-
2024	Pengadministrasi Umum	Kec. Bulu	Pelaksana	5	0	1,921,757	0	40%	768,703	-	0	0	0	0	0	0	-	-	0	10%	192,176	-					-	-
2024	Pengadministrasi Pertanahan	Kec. Bulu	Pelaksana	5	0	1,921,757	0	40%	768,703	-	0	0	0	0	0	0	-	-	0	10%	192,176	-					-	-
2024	Kepala Seksi Pemberdayaan Masyarakat dan Desa	Kec. Bulu	Pengawas	8	1	3,007,568	1	40%	1,203,027	1,203,027	0	0	0	0	0	0	-	-	1	10%	300,757	300,757					1,503,784	18,045,409
2024	Pengelola Pemberdayaan Masyarakat	Kec. Bulu	Pelaksana	6	0	2,304,350	0	40%	921,740	-	0	0	0	0	0	0	-	-	0	10%	230,435	-					-	-
2024	Pengelola Monitoring dan Evaluasi, Penyelenggaraan Pemerintahan Desa	Kec. Bulu	Pelaksana	6	0	2,304,350	0	40%	921,740	-	0	0	0	0	0	0	-	-	0	10%	230,435	-					-	-
2024	Pengadministrasi Kerjasama Pelatihan	Kec. Bulu	Pelaksana	5	0	1,921,757	0	40%	768,703	-	0	0	0	0	0	0	-	-	0	10%	192,176	-					-	-
2024	Kepala Seksi Ketertaman dan Ketertiban	Kec. Bulu	Pengawas	8	1	3,007,568	1	40%	1,203,027	1,203,027	0	0	0	0	0	0	-	-	1	10%	300,757	300,757					1,503,784	18,045,409
2024	Pengelola Ketertiban	Kec. Bulu	Pelaksana	6	0	2,304,350	0	40%	921,740	-	0	0	0	0	0	0	-	-	0	10%	230,435	-					-	-
2024	Pengelola Pengendalian Masyarakat	Kec. Bulu	Pelaksana	6	0	2,304,350	0	40%	921,740	-	0	0	0	0	0	0	-	-	0	10%	230,435	-					-	-
2024	Pranata Perlindungan Masyarakat	Kec. Bulu	Pelaksana	6	0	2,304,350	0	40%	921,740	-	0	0	0	0	0	0	-	-	0	10%	230,435	-					-	-
2024	Kepala Seksi Kesejahteraan Sosial, Pendidikan dan Kesehatan	Kec. Bulu	Pengawas	8	1	3,007,568	1	40%	1,203,027	1,203,027	0	0	0	0	0	0	-	-	1	10%	300,757	300,757					1,503,784	18,045,409
2024	Pengelola Kesejahteraan Sosial	Kec. Bulu	Pelaksana	6	0	2,304,350	0	40%	921,740	-	0	0	0	0	0	0	-	-	0	10%	230,435	-					-	-
2024	Pengadministrasi Rehabilitasi Masalah Sosial	Kec. Bulu	Pelaksana	5	0	1,921,757	0	40%	768,703	-	0	0	0	0	0	0	-	-	0	10%	192,176	-					-	-
2024	Kepala Seksi Perekonomian, Pembangunan dan Pendapatan	Kec. Bulu	Pengawas	8	1	3,007,568	1	40%	1,203,027	1,203,027	0	0	0	0	0	0	-	-	1	10%	300,757	300,757					1,503,784	18,045,409
2024	Pengelola Pengendalian, Monitoring dan Evaluasi Pembangunan	Kec. Bulu	Pelaksana	6	0	2,304,350	0	40%	921,740	-	0	0	0	0	0	0	-	-	0	10%	230,435	-					-	-
2024	Pengadministrasi Umum	Kec. Bulu	Pelaksana	5	0	1,921,757	0	40%	768,703	-	0	0	0	0	0	0	-	-	0	10%	192,176	-					-	-
2024	Pengadministrasi Izin Usaha	Kec. Bulu	Pelaksana	5	0	1,921,757	0	40%	768,703	-	0	0	0	0	0	0	-	-	0	10%	192,176	-					-	-



Salinan Sesuai Dengan Aslinya
Polewali 23 Maret 2024

Kepala Bagian Hukum

 Muhammad Sukri, SH
 Pangkat : Pembina
 NIP : 197209182002121007

Pj. BUPATI POLEWALI MANDAR,
ttd
MUHAMMAD ILHAM BORAHIMA

LAMPIRAN V PERATURAN BUPATI POLEWALI MAN
 NOMOR : 4 TAHUN 2024
 TANGGAL : 22 MARET 2024

**TPP BERDASARKAN PERTIMBANGAN OBJEKTIF LAINNYA
 DI LINGKUNGAN PEMERINTAH KABUPATEN POLEWALI MANDAR**

I	Pejabat Pengelola Keuangan Kabupaten	TPP PO per bulan
1	Koordinator Pengelola Keuangan Daerah	7,000,000.00
2	Bendahara Umum Daerah	4,500,000.00
3	Pemegang Kas Daerah	1,500,000.00
II	Pengguna Anggaran Perangkat Daerah	TPP TPP PO per bulan
1	Nilai Anggaran S/D Rp 500 juta	1,200,000.00
2	Nilai Anggaran diatas Rp 500 Juta s/d Rp. 1 Miliar	1,400,000.00
3	Nilai Anggaran diatas Rp 1 Miliar s/d Rp. 5 Miliar	1,600,000.00
4	Nilai Anggaran diatas Rp 5 Miliar s/d Rp. 25 Miliar	1,800,000.00
5	Nilai Anggaran diatas Rp 25 Miliar s/d Rp. 50 Miliar	2,000,000.00
6	Nilai Anggaran diatas Rp 50 Miliar	2,200,000.00
dihitung berdasarkan akumulasi belanja yang dikelola dalam 1 (satu) tahun anggaran		
III	Eselon III.a selaku Pejabat Penatausahaan Keuangan/ Kuasa Pengguna Anggaran/ PPTK/PPk	
1	Nilai Anggaran S/D Rp 500 juta	600,000.00
2	Nilai Anggaran diatas Rp 500 Juta s/d Rp. 1 Miliar	800,000.00
3	Nilai Anggaran diatas Rp 1 Miliar s/d Rp. 5 Miliar	1,000,000.00
4	Nilai Anggaran diatas Rp 5 Miliar s/d Rp. 25 Miliar	1,200,000.00
5	Nilai Anggaran diatas Rp 25 Miliar s/d Rp. 50 Miliar	1,400,000.00
6	Nilai Anggaran diatas Rp 50 Miliar	1,600,000.00
dihitung berdasarkan akumulasi belanja yang dikelola dalam 1 (satu) tahun anggaran		
IV	Eselon III.b selaku Pejabat Penatausahaan Keuangan/ Kuasa Pengguna Anggaran/ PPTK/PPk	
1	Nilai Anggaran S/D Rp 500 juta	500,000.00
2	Nilai Anggaran diatas Rp 500 Juta s/d Rp. 1 Miliar	700,000.00
3	Nilai Anggaran diatas Rp 1 Miliar s/d Rp. 5 Miliar	900,000.00
4	Nilai Anggaran diatas Rp 5 Miliar s/d Rp. 25 Miliar	1,100,000.00
5	Nilai Anggaran diatas Rp 25 Miliar s/d Rp. 50 Miliar	1,300,000.00
6	Nilai Anggaran diatas Rp 50 Miliar	1,500,000.00
dihitung berdasarkan akumulasi belanja yang dikelola dalam 1 (satu) tahun anggaran		
V	Eselon IV.a selaku Pejabat Penatausahaan Keuangan/ Kuasa Pengguna Anggaran/ PPTK atau Pejabat Pengelola Keuangan Lainnya	
1	Nilai Anggaran S/D Rp 500 juta	400,000.00
2	Nilai Anggaran diatas Rp 500 Juta s/d Rp. 1 Miliar	600,000.00
3	Nilai Anggaran diatas Rp 1 Miliar s/d Rp. 5 Miliar	800,000.00
4	Nilai Anggaran diatas Rp 5 Miliar s/d Rp. 25 Miliar	1,000,000.00
5	Nilai Anggaran diatas Rp 25 Miliar s/d Rp. 50 Miliar	1,200,000.00
6	Nilai Anggaran diatas Rp 50 Miliar	1,400,000.00
dihitung berdasarkan akumulasi belanja yang dikelola dalam 1 (satu) tahun anggaran		
VI	Eselon IV.b selaku Pejabat Penatausahaan Keuangan/ PPTK atau Pejabat Pengelola Keuangan Lainnya	
1	Nilai Anggaran S/D Rp 500 juta	300,000.00
2	Nilai Anggaran diatas Rp 500 Juta s/d Rp. 1 Miliar	500,000.00
3	Nilai Anggaran diatas Rp 1 Miliar s/d Rp. 5 Miliar	700,000.00
4	Nilai Anggaran diatas Rp 5 Miliar s/d Rp. 25 Miliar	900,000.00
5	Nilai Anggaran diatas Rp 25 Miliar s/d Rp. 50 Miliar	1,100,000.00
6	Nilai Anggaran diatas Rp 50 Miliar	1,300,000.00
dihitung berdasarkan akumulasi belanja yang dikelola dalam 1 (satu) tahun anggaran		
VII	Sekretaris PPTK	
1	Nilai Anggaran S/D Rp 500 juta	300,000.00
2	Nilai Anggaran diatas Rp 500 Juta s/d Rp. 1 Miliar	400,000.00
3	Nilai Anggaran diatas Rp 1 Miliar s/d Rp. 5 Miliar	500,000.00
4	Nilai Anggaran diatas Rp 5 Miliar s/d Rp. 25 Miliar	600,000.00
5	Nilai Anggaran diatas Rp 25 Miliar s/d Rp. 50 Miliar	700,000.00
6	Nilai Anggaran diatas Rp 50 Miliar	800,000.00
dihitung berdasarkan akumulasi belanja yang dikelola dalam 1 (satu) tahun anggaran		

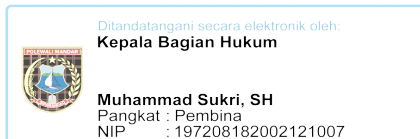
VIII Anggota PPTK			
1	Nilai Anggaran S/D Rp 500 juta	dihitung berdasarkan akumulasi belanja yang dikelola dalam 1 (satu) tahun anggaran	200,000.00
2	Nilai Anggaran diatas Rp 500 Juta s/d Rp. 1 Miliar		250,000.00
3	Nilai Anggaran diatas Rp 1 Miliar s/d Rp. 5 Miliar		300,000.00
4	Nilai Anggaran diatas Rp 5 Miliar s/d Rp. 25 Miliar		400,000.00
5	Nilai Anggaran diatas Rp 25 Miliar s/d Rp. 50 Miliar		500,000.00
6	Nilai Anggaran diatas Rp 50 Miliar		600,000.00
IX Bendahara Pengeluaran			
1	Nilai Anggaran S/D Rp 500 juta	dihitung berdasarkan akumulasi belanja yang dikelola dalam 1 (satu) tahun anggaran	500,000.00
2	Nilai Anggaran diatas Rp 500 Juta s/d Rp. 1 Miliar		600,000.00
3	Nilai Anggaran diatas Rp 1 Miliar s/d Rp. 5 Miliar		800,000.00
4	Nilai Anggaran diatas Rp 5 Miliar s/d Rp. 25 Miliar		1,000,000.00
5	Nilai Anggaran diatas Rp 25 Miliar s/d Rp. 50 Miliar		1,200,000.00
6	Nilai Anggaran diatas Rp 50 Miliar		1,400,000.00
X Bendahara Pengeluaran Pembantu			
1	Nilai Anggaran S/D Rp 500 juta	dihitung berdasarkan akumulasi belanja yang dikelola dalam 1 (satu) tahun anggaran	350,000.00
2	Nilai Anggaran diatas Rp 500 Juta s/d Rp. 1 Miliar		450,000.00
3	Nilai Anggaran diatas Rp 1 Miliar s/d Rp. 5 Miliar		550,000.00
4	Nilai Anggaran diatas Rp 5 Miliar s/d Rp. 25 Miliar		650,000.00
5	Nilai Anggaran diatas Rp 25 Miliar s/d Rp. 50 Miliar		750,000.00
6	Nilai Anggaran diatas Rp 50 Miliar		950,000.00
XI Bendahara Penerimaan			
1	Nilai Anggaran S/D Rp 500 juta	dihitung berdasarkan akumulasi anggaran pendapatan yang dikelola dalam 1 (satu) tahun anggaran	450,000.00
2	Nilai Anggaran diatas Rp 500 Juta s/d Rp. 1 Miliar		550,000.00
3	Nilai Anggaran diatas Rp 1 Miliar s/d Rp. 5 Miliar		650,000.00
4	Nilai Anggaran diatas Rp 5 Miliar s/d Rp. 25 Miliar		750,000.00
5	Nilai Anggaran diatas Rp 25 Miliar s/d Rp. 50 Miliar		850,000.00
6	Nilai Anggaran diatas Rp 50 Miliar		950,000.00
XII Bendahara Penerimaan Pembantu			
1	Nilai Anggaran S/D Rp 500 juta	dihitung berdasarkan akumulasi anggaran pendapatan yang dikelola dalam 1 (satu) tahun anggaran	300,000.00
2	Nilai Anggaran diatas Rp 500 Juta s/d Rp. 1 Miliar		400,000.00
3	Nilai Anggaran diatas Rp 1 Miliar s/d Rp. 5 Miliar		500,000.00
4	Nilai Anggaran diatas Rp 5 Miliar s/d Rp. 25 Miliar		600,000.00
5	Nilai Anggaran diatas Rp 25 Miliar s/d Rp. 50 Miliar		700,000.00
6	Nilai Anggaran diatas Rp 50 Miliar		800,000.00
XIII Pembuat Dokumen SPP			
1	Nilai Anggaran S/D Rp 500 juta	dihitung berdasarkan akumulasi belanja yang dikelola dalam 1 (satu) tahun anggaran	300,000.00
2	Nilai Anggaran diatas Rp 500 Juta s/d Rp. 1 Miliar		350,000.00
3	Nilai Anggaran diatas Rp 1 Miliar s/d Rp. 5 Miliar		400,000.00
4	Nilai Anggaran diatas Rp 5 Miliar s/d Rp. 25 Miliar		500,000.00
5	Nilai Anggaran diatas Rp 25 Miliar s/d Rp. 50 Miliar		600,000.00
6	Nilai Anggaran diatas Rp 50 Miliar		700,000.00
XIV Pencatat Pembukuan			
1	Nilai Anggaran S/D Rp 500 juta	dihitung berdasarkan akumulasi belanja yang dikelola dalam 1 (satu) tahun anggaran	300,000.00
2	Nilai Anggaran diatas Rp 500 Juta s/d Rp. 1 Miliar		350,000.00
3	Nilai Anggaran diatas Rp 1 Miliar s/d Rp. 5 Miliar		400,000.00
4	Nilai Anggaran diatas Rp 5 Miliar s/d Rp. 25 Miliar		500,000.00
5	Nilai Anggaran diatas Rp 25 Miliar s/d Rp. 50 Miliar		600,000.00
6	Nilai Anggaran diatas Rp 50 Miliar		700,000.00
XV Pembuat Daftar Gaji			
1	Nilai Anggaran S/D Rp 500 juta	dihitung berdasarkan akumulasi belanja Gaji yang dikelola dalam 1 (satu) tahun anggaran	300,000.00
2	Nilai Anggaran diatas Rp 500 Juta s/d Rp. 1 Miliar		350,000.00
3	Nilai Anggaran diatas Rp 1 Miliar s/d Rp. 5 Miliar		400,000.00
4	Nilai Anggaran diatas Rp 5 Miliar s/d Rp. 25 Miliar		500,000.00
5	Nilai Anggaran diatas Rp 25 Miliar s/d Rp. 50 Miliar		600,000.00
6	Nilai Anggaran diatas Rp 50 Miliar		700,000.00

XVI Pengelola Gaji			
1	Nilai Anggaran S/D Rp 500 juta	dihitung berdasarkan akumulasi belanja Gaji yang dikelola dalam 1 (satu) tahun anggaran	300,000.00
2	Nilai Anggaran diatas Rp 500 Juta s/d Rp. 1 Miliar		350,000.00
3	Nilai Anggaran diatas Rp 1 Miliar s/d Rp. 5 Miliar		400,000.00
4	Nilai Anggaran diatas Rp 5 Miliar s/d Rp. 25 Miliar		500,000.00
5	Nilai Anggaran diatas Rp 25 Miliar s/d Rp. 50 Miliar		600,000.00
6	Nilai Anggaran diatas Rp 50 Miliar		700,000.00
XVII Petugas Verifikasi			
1	Nilai Anggaran S/D Rp 500 juta	dihitung berdasarkan akumulasi belanja yang dikelola dalam 1 (satu) tahun anggaran	300,000.00
2	Nilai Anggaran diatas Rp 500 Juta s/d Rp. 1 Miliar		350,000.00
3	Nilai Anggaran diatas Rp 1 Miliar s/d Rp. 5 Miliar		400,000.00
4	Nilai Anggaran diatas Rp 5 Miliar s/d Rp. 25 Miliar		500,000.00
5	Nilai Anggaran diatas Rp 25 Miliar s/d Rp. 50 Miliar		600,000.00
6	Nilai Anggaran diatas Rp 50 Miliar		700,000.00
XVIII Penyedia SPM			
1	Nilai Anggaran S/D Rp 500 juta	dihitung berdasarkan akumulasi belanja yang dikelola dalam 1 (satu) tahun anggaran	200,000.00
2	Nilai Anggaran diatas Rp 500 Juta s/d Rp. 1 Miliar		250,000.00
3	Nilai Anggaran diatas Rp 1 Miliar s/d Rp. 5 Miliar		350,000.00
4	Nilai Anggaran diatas Rp 5 Miliar s/d Rp. 25 Miliar		450,000.00
5	Nilai Anggaran diatas Rp 25 Miliar s/d Rp. 50 Miliar		550,000.00
6	Nilai Anggaran diatas Rp 50 Miliar		650,000.00
XIX Petugas Akuntansi dan Pelaporan			
1	Nilai Anggaran S/D Rp 500 juta	dihitung berdasarkan akumulasi belanja yang dikelola dalam 1 (satu) tahun anggaran	300,000.00
2	Nilai Anggaran diatas Rp 500 Juta s/d Rp. 1 Miliar		350,000.00
3	Nilai Anggaran diatas Rp 1 Miliar s/d Rp. 5 Miliar		400,000.00
4	Nilai Anggaran diatas Rp 5 Miliar s/d Rp. 25 Miliar		500,000.00
5	Nilai Anggaran diatas Rp 25 Miliar s/d Rp. 50 Miliar		600,000.00
6	Nilai Anggaran diatas Rp 50 Miliar		700,000.00
XX Pengurus Barang SKPD			
1	Tingkat Pengguna Barang		400,000.00
2	Tingkat Kuasa Pengguna Barang		300,000.00
XXI Pelaksana Teknis Lainnya			
1	Kepala UKPBJ dan Pokja Pengadaan Barang dan Jasa	OB	
	Kepala		2,000,000.00
	Sekretaris/Staf Pendukung		1,000,000.00
	Pokja Pengadaan Barang dan Jasa		5,000,000.00
2	Koordinator Penghubung Urusan Pemda di Jakarta		3,500,000.00
3	Staf Penghubung Urusan Pemda di Jakarta		3,000,000.00
4	Ajudan Bupati/Wakil Bupati		1,000,000.00
5	Verifikator Dana Hibah dan Bantuan Sosial		600,000.00
6	Verifikator TPP dan BUD Kabupaten		600,000.00
7	Admin Website Pemerintah Daerah		500,000.00
8	Satuan Tugas Adipura	450,000.00	
9	Tim Teknis pada DPMTSP	400,000.00	
10	Instalator Listrik	300,000.00	



Pj. BUPATI POLEWALI MANDAR,
ttd
MUHAMMAD ILHAM BORAHIMA

Salinan Sesuai Dengan Aslinya
Polewali 23 Maret 2024



LAMPIRAN VI PERATURAN BUPATI POLEWALI MANDAR
 NOMOR : 4 TAHUN 2024
 TANGGAL : 23 MARET 2024

TABEL PERHITUNGAN PRODUKTIVITAS KERJA PEGAWAI NEGERI SIPIL

PERANGKAT DAERAH :
 BULAN :

NO	NAMA	PANGKAT/GOL. RUANG	JABATAN	Jumlah WKE	PREDIKAT KINERJA PEGAWAI (diatas ekspektasi, seusai ekspektasi, dibawah ekspektasi)			% TPP dari Unsur Produktivitas
					HASIL KERJA	PERILAKU	RATING	
1	2	3	4	5	6	7	8	9
1					
2								
dst								


Keterangan :

- Rating Predikat kinerja pegawai sangat baik, diberikan TPP dari unsur Produktivitas sebesar 100%
- Rating Predikat kinerja pegawai baik, diberikan TPP dari unsur Produktivitas sebesar 100%
- Rating Predikat kinerja butuh perbaikan, diberikan TPP dari unsur Produktivitas sebesar 75%
- Rating Predikat Kinerja kurang/misconduct, diberikan TPP dari unsur Produktivitas sebesar 50%
- Rating Predikat Kinerja kurang , diberikan TPP dari unsur Produktivitas sebesar 0%



Salinan Sesuai Dengan Aslinya
 Polewali 23 Maret 2024

Ditandatangani secara elektronik oleh:
 Kepala Bagian Hukum



Muhammad Sukri, SH
 Pangkat : Pembina
 NIP : 197208182002121007

Pj. BUPATI POLEWALI MANDAR,

 ttd
MUHAMMAD ILHAM BORAHIMA

LAMPIRAN VII PERATURAN BUPATI POLEWALI MANDAR
 NOMOR : 4 TAHUN 2024
 TANGGAL : 22 MARET 2024

TABEL PERHITUNGAN KETAATAN JAM KERJA

BULAN :

NO	Nama	Pangkat/Gol. Ruang	Jabatan	Jumlah Hari Kerja	Jumlah Hari Tidak Masuk Kerja								Perhitungan % ketidaktaatan jam kerja										
					Tb		Pc		TA	C	I	A	Tb				Pc		TA	C	I	A	Jml
					P1	P2	Pc1	Pc2					P1	P2	P3	Pc1	Pc2						
					menit	menit	menit	menit	Perkeg	hari	hari	hari	0,5%	1,0%	2%	0,5%	1,0%	0,5%	1,5%	2%	5%		
1	2	3	4	5	6	7	8	9	10	11	12	13	14	15	16	17	18	19	20	21	22	23	
1																				
2																							
dst																							


Keterangan :

- Tb : Terlambat datang ((P1:<31'=0,5%),(P2:31's/d 90'=1%),(P3:>91'=2%) x jumlah keterlambatan selama 1 bulan)
- Pc : Pulang Cepat ((Pc1<30'=0,5%),(Pc2>31'=1%)) x jumlah pulang cepat selama 1 bulan
- TA : Tidak Apel Senin (0,5 % x Jumlah tidak apel dalam 1 bulan)
- C : Cuti (1,5% x jumlah hari tidak masuk kerja karena Cuti dalam 1 bulan)
- I : Ijin (2% x jumlah hari tidak masuk kerja karena Ijin dalam 1 bulan)
- A : Alpa (5% x jumlah hari tidak masuk kerja dalam 1 bulan)



Salinan Sesuai Dengan Aslinya
 Polewali 23 Maret 2024

Diandatangani secara elektronik oleh
 Kepala Bagian Hukum


 Muhammad Sukri, SH
 Pangkat : Pembina
 NIP : 197208182002121007

Pj. BUPATI POLEWALI MANDAR,

ttd

MUHAMMAD ILHAM BORAHIMA

TABEL PERHITUNGAN TPP

BULAN :


NO	NAMA	Pangkat/ Gol. Ruang	JABATAN	JENIS TPP				JUMLAH TPP	BPJS 1%	JUMLAH TPP SETELAH PEMOTONGAN	PREDIKAT KINERJA			DISIPLIN KERJA			JUMLAH TPP KOTOR	pph21	Jumlah TPP Bersih	Tanda Tangan
				TPP BK	TPP TB	TPP KP	TPP PO				TPP (70%)	% Kinerja Pegawai	JUMLAH	TPP (30%)	Pengurangan	Jumlah				
1	2	3	4	5	6	7	8	9(5+6+7+8+)	10(9*1%)	11(9-10)	12(10*70%)	13	14(12+13)	15(11*30%)	16	17(15-16)	18(14+17)	19	20	21
1
2																				
dst																				

Keterangan :



Salinan Sesuai Dengan Aslinya
 Polewali 23 Maret 2024

Pj. BUPATI POLEWALI MANDAR,
ttd
MUHAMMAD ILHAM BORAHIMA

Ditandatangani secara elektronik oleh:
Kepala Bagian Hukum

Muhammad Sukri, SH
 Pangkat : Pembina
 NIP : 197208182002121007

LAMPIRAN IX PERATURAN BUPATI POLEWALI MANDAR
NOMOR : 4 TAHUN 2024
TANGGAL : 22 MARET 2024

DOKUMEN KINERJA APARATUR SIPIL NEGARA

PERANGKAT DAERAH :
UNIT KERJA :
BULAN :
NAMA :
JABATAN :
NIP :

NO	RENCANA HASIL KERJA	RENCANA AKSI	INDIKATOR KINERJA INDIVIDU	URAIAN KERJA		SATUAN OUTPUT		WAKTU PENYELESAIAN PERSATUAN OUTPUT (MENIT)	TOTAL WAKTU PENYELESAIAN OUTPUT (MENIT)
				4	5	6	7		
	1	2	3	4	5	6	7	8	9 (7X8)
				1					
				2					

Verifikasi,

tempat, tanggal, bulan, tahun
Yang membuat,

Jabatan,

Nama Lengkap

NIP

Pj. BUPATI POLEWALI MANDAR,

ttd

MUHAMMAD ILHAM BORAHIMA



Salinan Sesuai Dengan Aslinya
Polewali 23 Maret 2024

